

**Governo do Estado do Rio Grande do Sul**  
**Secretaria da Fazenda**  
**Contadoria e Auditoria-Geral do Estado**

# **BALANÇO GERAL**

## **2014**

**Tarso Genro**

Governador do Estado

**Odir Alberto Pinheiro Tonollier**

Secretário de Estado da Fazenda

**Luiz Paulo Freitas Pinto**

Contador e Auditor-Geral do Estado

**CONTADORIA E AUDITORIA-GERAL DO ESTADO**

Av. Mauá, 1155 - sala 404-A - Tel.: (51) 3214-5200

90030-080 - Porto Alegre - RS



## **Apresentação**

O ano fiscal de 2014 fechou o ciclo de 4 anos do Governo Tarso Genro com conquistas importantes, dentre elas a destinação de recursos para a Saúde, que superou os 12% da receita líquida de impostos e transferências, constituindo o maior valor da história do Rio Grande do Sul.

O Governo do Estado, ao longo desse período, adotou uma política que apostou no desenvolvimento do Estado, buscando tirá-lo de uma estagnação que fazia sua economia ser menos dinâmica que a do Brasil.

A fórmula eleita foi: utilizar as receitas próprias para recuperar os serviços públicos essenciais, especialmente com a valorização dos salários dos servidores da Educação e da Segurança Pública, e a obtenção de recursos extraordinários para ampliar os investimentos no Estado. Esses recursos extraordinários foram conquistados em linhas de financiamento, nacionais e internacionais, e em convênios com a União, de forma a ampliar as aplicações de recursos do orçamento federal no Estado.

Além disso, uma política tributária que visou a dar condições de competitividade às cadeias econômicas mais tradicionais da economia gaúcha, incentivando também o cooperativismo, e, de outro lado, reformulando e aprimorando instrumentos, tributários, fiscais e financeiros, para tornar o RS protagonista na busca por novos investimentos, formulando-se também uma nova política industrial, o que propiciou a atração e a expansão de muitos empreendimentos no Estado.

Em 2014, o Governo deu então prosseguimento à política fiscal voltada para estimular a economia, com vista a ampliar a competitividade gaúcha, ao crescimento da arrecadação, à geração de emprego de qualidade e à agregação de valor aos nossos produtos.

Entretanto, o ano foi de relativa estagnação da economia brasileira, com seus reflexos inevitáveis para o Estado. Mesmo assim, o desempenho do Rio Grande do Sul se manteve superior ao do Brasil, sendo que o PIB acumulado no quadriênio foi maior do que o nacional. O movimento é inverso ao observado na última década, em que a economia do Estado revelou perda de dinamismo e perdeu participação sistematicamente na economia nacional.

As receitas próprias tiveram bom desempenho. A arrecadação de ICMS, não obstante as perdas importantes verificadas por conta da redução dos preços da energia elétrica e das perdas da indústria no período da Copa do Mundo, foi de R\$ 25,85 bilhões, apresentou um crescimento nominal, sobre o ano anterior, de 7,5%, ainda com crescimento real. Já o IPVA manteve comportamento positivo, com arrecadação de R\$ 2,24 bilhões, uma variação nominal de 9,8%, maior que a verificada no ano anterior.

O incremento da receita é fundamental para a sustentabilidade fiscal do Estado, por isso também a aposta no crescimento é tão importante para o próprio equilíbrio fiscal.

A despesa tem uma estrutura para atender minimamente as demandas sociais da população, em especial Educação, Segurança e Saúde. Entretanto, a situação da previdência dos servidores, da dívida pública, a do pagamento de precatórios e RPVs estão em patamar incompatível com a prestação de serviços públicos e realização de investimentos mínimos necessários ao desenvolvimento do Estado.

Mesmo com essa pressão sobre gastos, o déficit ficou em patamares razoáveis, tendo, em 2014, ficado inclusive abaixo daquele verificado em 2013, com um resultado de R\$ 1,27 bilhão frente aos R\$ 1,39 bilhão verificados no ano anterior. Ainda assim, para chegar a esse resultado, foi necessária a obtenção de recursos extraordinários, tal como tem ocorrido de longa data em nosso Estado e assim como será necessário ainda por um razoável período de transição para o equilíbrio.

O Rio Grande do Sul possui a maior relação da dívida consolidada líquida e a receita corrente líquida entre os Estados, sendo seu maior credor a União, representando quase 90% do endividamento. O Governo estadual conquistou, num esforço federativo, a aprovação da Lei Complementar nº 148-2014, que autorizou a alteração dos encargos da dívida refinanciada com a União, alterando o indexador, com a substituição IGP-DI, da Fundação Getúlio Vargas, pelo IPCA, do IBGE, e reduzindo os juros da dívida de 6% ao ano para 4% ao ano.

Esses novos termos apontam para uma nova perspectiva, a médio e longo prazo, sobre o futuro do Estado, possibilitam dividir o pagamento efetivo do estoque da dívida, ao mesmo tempo em que abre, no curto e médio prazo, espaço fiscal para a realização de operações de crédito para atender aos investimentos necessários ao desenvolvimento do Rio Grande do Sul.

Dentro da capacidade financeira e em condições favoráveis, com taxas de juros em níveis bastante inferiores àquelas do contrato com a União, essa via foi utilizada nesses últimos 4 anos e será indispensável para enfrentar o período de transição, até que Estado alcance a possibilidade de alocar recursos próprios para investimentos.

Vale, por fim, destacar que diversas ações foram desenvolvidas no exercício para buscar a excelência nos serviços prestados aos cidadãos, qualificando a gestão e os processos de trabalho para ampliar a receita, combater a sonegação, melhorar a qualidade do gasto, do controle e da transparência das contas públicas. Destacamos, para exemplificar, a Nota Fiscal Gaúcha, um programa de cidadania que incentiva os cidadãos com premiações e beneficia entidades sociais de sua escolha, com que se alcançou mais de 1 milhão de cidadãos cadastrados e 100% do comércio varejista, obrigado a incluir o CPF na nota.

Os problemas estruturais do Estado continuam a ser um desafio para a gestão. A busca da solução permanente passa pelo enfrentamento dos problemas da economia do Estado. O Governo deu contribuições relevantes para que se avançasse no desenvolvimento econômico e social de nosso Estado. O RS obteve, mesmo com a grave estiagem em 2012, uma média de crescimento superior à nacional e avançou na recuperação dos serviços públicos essenciais, seja Educação, Saúde ou Segurança.

Porto Alegre, 31 de dezembro de 2014.

**Odir Tonollier**

Secretário de Estado da Fazenda



# ANÁLISE E INTERPRETAÇÃO DOS RESULTADOS

## SUMÁRIO

<b>INTRODUÇÃO .....</b>	<b>11</b>
<b>1 - DO ORÇAMENTO E SUAS ALTERAÇÕES .....</b>	<b>17</b>
<b>1.1 - O PLANO PLURIANUAL .....</b>	<b>17</b>
<b>1.2 - LEI DE DIRETRIZES ORÇAMENTÁRIAS .....</b>	<b>18</b>
1.2.1 - ANEXO DE METAS FISCAIS .....	19
1.2.2 - ANEXO DE RISCOS FISCAIS.....	21
<b>1.3 - PROPOSTA ORÇAMENTÁRIA .....</b>	<b>22</b>
<b>1.4 - LEI DO ORÇAMENTO ANUAL .....</b>	<b>24</b>
<b>1.5 - CRÉDITOS ADICIONAIS .....</b>	<b>28</b>
<b>1.6 - CONSULTA POPULAR .....</b>	<b>30</b>
<b>1.7 - BALANÇO ORÇAMENTÁRIO .....</b>	<b>31</b>
<b>2 - DA EXECUÇÃO ORÇAMENTÁRIA .....</b>	<b>44</b>
<b>2.1 - RECEITA REALIZADA .....</b>	<b>44</b>
2.1.1 - RECEITA TRIBUTÁRIA .....	46
2.1.1.1 - ICMS .....	47
2.1.1.2 - OUTROS TRIBUTOS .....	49
2.1.1.3 - PARTICIPAÇÃO DOS MUNICÍPIOS NA RECEITA DO ESTADO .....	50
2.1.2 - RECEITA DE CONTRIBUIÇÕES .....	51
2.1.3 - RECEITA PATRIMONIAL .....	51
2.1.4 - RECEITA DE SERVIÇOS .....	52
2.1.5 - TRANSFERÊNCIAS .....	53
2.1.6 - RECEITAS DE OPERAÇÕES DE CRÉDITO .....	53
2.1.7 - RECEITA DE ALIENAÇÃO DE BENS .....	53
2.1.8 - RECEITA DE AMORTIZAÇÃO DE EMPRÉSTIMOS .....	54
2.1.9 - DEMAIS RECEITAS .....	54
2.1.9.1 - RECEITA DE ANULAÇÃO DE RESTOS A PAGAR .....	55
2.1.10 - RECEITA CORRENTE LÍQUIDA (RCL) .....	56
2.1.11 - RECEITA TRIBUTÁRIA LÍQUIDA (RTL) .....	56
2.1.12 - RECEITA LÍQUIDA DE IMPOSTOS E TRANSFERÊNCIAS (RLIT) .....	57
<b>2.2 - DESPESA REALIZADA .....</b>	<b>59</b>
2.2.1 - GRUPOS DE DESPESA .....	59
2.2.1.1 - PESSOAL E ENCARGOS SOCIAIS .....	62
2.2.1.2 - JUROS E ENCARGOS DA DÍVIDA .....	62
2.2.1.3 - OUTRAS DESPESAS CORRENTES .....	63
2.2.1.4 - INVESTIMENTOS .....	65
2.2.1.5 - AMORTIZAÇÃO DA DÍVIDA .....	66
2.2.1.6 - INVERSÕES FINANCEIRAS .....	66
2.2.2 - DESPESA TOTAL COM PESSOAL EM RELAÇÃO À RECEITA CORRENTE LÍQUIDA LEI COMPLEMENTAR 101-2000 .....	67
2.2.3 - DESTINAÇÃO DE RECURSOS ESTABELECIDADA EM NORMA CONSTITUCIONAL .....	69
2.2.3.1 - MANUTENÇÃO E DESENVOLVIMENTO DO ENSINO .....	69
2.2.3.2 - ENSINO SUPERIOR COMUNITÁRIO .....	69
2.2.3.3 - FOMENTO AO ENSINO E À PESQUISA CIENTÍFICA E TECNOLÓGICA .....	69
2.2.3.4 - AÇÕES E SERVIÇOS PÚBLICOS DE SAÚDE .....	70

2.2.3.4.1 - CONSTITUIÇÃO ESTADUAL .....	70
2.2.3.4.2 - CONSTITUIÇÃO FEDERAL .....	70
<b>2.3 - RESULTADO DA EXECUÇÃO ORÇAMENTÁRIA E RESULTADO PRIMÁRIO .....</b>	<b>71</b>
2.3.1 - RESULTADO ORÇAMENTÁRIO .....	71
2.3.2 - RESULTADO PRIMÁRIO .....	72
<b>3 - DA MOVIMENTAÇÃO FINANCEIRA .....</b>	<b>73</b>
3.1 - MOVIMENTAÇÃO FINANCEIRA .....	73
3.2 - PATRIMÔNIO FINANCEIRO .....	74
<b>4 - DAS PARTICIPAÇÕES ACIONÁRIAS .....</b>	<b>77</b>
4.1 - MOVIMENTAÇÃO DAS PARTICIPAÇÕES ACIONÁRIAS .....	77
<b>5 - DA DÍVIDA ATIVA E DOS CRÉDITOS .....</b>	<b>82</b>
5.1 - DA DÍVIDA ATIVA .....	82
5.1.1 - DÍVIDA ATIVA DA ADMINISTRAÇÃO DIRETA .....	82
5.1.1.1 - CONCILIAÇÃO ENTRE A CONTABILIDADE E O SISTEMA DAT .....	84
5.1.1.2 - COBRANÇA DOS CRÉDITOS PELA FAZENDA ESTADUAL .....	87
5.1.2 - DÍVIDA ATIVA DA ADMINISTRAÇÃO INDIRETA .....	88
5.2 - DOS CRÉDITOS .....	88
5.2.1 - CRÉDITOS DA ADMINISTRAÇÃO DIRETA .....	89
5.2.1.1 - CRÉDITOS CONSTITUÍDOS NA FASE DE AUTO DE LANÇAMENTO .....	89
5.2.1.2 - EMPRÉSTIMOS CONCEDIDOS .....	90
5.2.1.3 - DEVEDORES .....	91
5.2.1.4 - RESPONSÁVEIS POR PAGAMENTOS IRREGULARES .....	91
5.2.1.5 - AVAIS .....	91
5.2.1.6 - CRÉDITOS REMANESCENTES DA EXTINTA CEERGS .....	92
5.2.2 - DOS CRÉDITOS DA ADMINISTRAÇÃO INDIRETA .....	92
<b>6 - DA DÍVIDA PÚBLICA .....</b>	<b>94</b>
6.1 - PERFIL DA DÍVIDA PÚBLICA .....	94
6.2 - MOVIMENTAÇÃO DO PASSIVO CIRCULANTE .....	97
6.3 - FGLTDPE E SIAC .....	97
6.4 - MOVIMENTAÇÃO DO PASSIVO NÃO CIRCULANTE .....	99
6.5 - RECEITAS DE OPERAÇÕES DE CRÉDITO .....	100
6.6 - SERVIÇO DA DÍVIDA PÚBLICA .....	102
6.6.1 - AMORTIZAÇÕES .....	102
6.6.2 - ENCARGOS .....	103
<b>6.7 - VARIAÇÕES PATRIMONIAIS EXTRAORÇAMENTÁRIAS .....</b>	<b>103</b>
<b>6.8 - DÉBITOS PARCELADOS .....</b>	<b>106</b>
<b>6.9 - PRECATÓRIOS E OUTROS DÉBITOS JUDICIAIS .....</b>	<b>107</b>
<b>7 - DOS RECURSOS VINCULADOS .....</b>	<b>115</b>
7.1 - MOVIMENTAÇÃO FINANCEIRA DOS RECURSOS VINCULADOS .....	116
7.2 - BALANÇO FINANCEIRO POTENCIAL .....	121
7.3 - EFEITO DOS SALDOS DE RECURSOS VINCULADOS SOBRE A SITUAÇÃO LÍQUIDA FINANCEIRA .....	122
7.3.1 - SITUAÇÃO LÍQUIDA FINANCEIRA REAL .....	122
7.3.2 - SITUAÇÃO LÍQUIDA FINANCEIRA AJUSTADA .....	123



<b>8 - ABREVIATURAS E SIGLAS .....</b>	<b>139</b>
<b>9 - DEMONSTRATIVOS CONSOLIDADOS DO SETOR GOVERNAMENTAL .....</b>	<b>147</b>

## TABELAS

1 - DESPESA POR ÁREA GOVERNAMENTAL .....	25
2 - GRUPOS DE DESPESA POR FONTE DE RECURSO .....	29
3 - CONSULTA POPULAR .....	30
4 - DESPESA POR PODER .....	38
5 - RECEITA POR FONTE COM DESDOBRAMENTO POR ÓRGÃO.....	34
6 - DESPESA POR FUNÇÃO COM DESDOBRAMENTO DOS GRUPOS DE DESPESA POR ÓRGÃO .....	39
7 - RECEITA ORÇAMENTÁRIA REALIZADA .....	45
8 - PARTICIPAÇÕES CONSTITUCIONAIS E LEGAIS DOS MUNICÍPIOS NA RECEITA DO ESTADO .....	50
9 - RECEITA LÍQUIDA DE IMPOSTOS E TRANSFERÊNCIAS .....	58
10 - DESPESA POR ÓRGÃOS E GRUPOS DE DESPESA .....	60
11 - SERVIÇOS DE TERCEIROS.....	64
12 - COMPOSIÇÃO DO PATRIMÔNIO FINANCEIRO .....	74
13 - PARTICIPAÇÕES ACIONÁRIAS DO ESTADO .....	79
14 - PARTICIPAÇÃO DO ESTADO EM RELAÇÃO AO PATRIMÔNIO LÍQUIDO DAS EMPRESAS CONTROLADAS .....	81
15 - MOVIMENTAÇÃO GERAL DA DÍVIDA ATIVA .....	85
16 - DEPÓSITOS NO SIAC .....	98
17 - VARIAÇÕES PATRIMONIAIS EXTRAORÇAMENTÁRIAS DA DÍVIDA PÚBLICA .....	104
18 - DÉBITOS PARCELADOS .....	106
19 - MOVIMENTAÇÃO FINANCEIRA DE PRECATÓRIOS, REQUISIÇÕES DE PEQUENO VALOR E SENTENÇAS JUDICIAIS .....	108
20 - DEMONSTRATIVO DE CÁLCULO DOS DEPÓSITOS NAS CONTAS ESPECIAIS DE PRECATÓRIOS .....	110
21 - SALDO CONTÁBIL DE PRECATÓRIOS .....	113
22 - VINCULAÇÃO DA RECEITA .....	127
23 - BALANÇO FINANCEIRO POTENCIAL .....	130

## GRÁFICOS

1 - COMPOSIÇÃO PERCENTUAL DA RECEITA REALIZADA .....	46
2 - EVOLUÇÃO DA ARRECADAÇÃO DO ICMS .....	47
3 - DESPESA DE PESSOAL POR PODER/ÓRGÃO x RECEITA CORRENTE LÍQUIDA .....	68
4 - RESULTADO FINANCEIRO POR RECURSO .....	126

## DEMONSTRATIVOS CONSOLIDADOS DO SETOR GOVERNAMENTAL

1 - DEMONSTRAÇÃO DA RECEITA E DA DESPESA SEGUNDO AS CATEGORIAS ECONÔMICAS - ANEXO 1 - RFPE 60 .....	149
2 - PROGRAMA DE TRABALHO - DEMONSTRATIVO DE FUNÇÕES, PROGRAMAS E SUBPRO- PROGRAMAS POR PROJETOS ATIVIDADES - ANEXO 7 - RFPE 61 .....	150
3 - DEMONSTRATIVO DA DESPESA POR FUNÇÕES, PROGRAMAS E SUBPROGRAMAS CON- FORME O VÍNCULO COM OS RECURSOS - ANEXO 8 - RFPE 62 .....	158
4 - DEMONSTRATIVO DA DESPESA POR ÓRGÃOS E FUNÇÕES - ANEXO 9 - RFPE 63.....	166
5 - COMPARATIVO DA RECEITA ORÇADA COM A ARRECADADA - ANEXO 10 - RFPE 64 .....	167
6 - COMPARATIVO DA DESPESA AUTORIZADA COM A REALIZADA - ANEXO 11 - RFPE 65 .....	233
7 - BALANÇO ORÇAMENTÁRIO - ANEXO 12 - RFPE 50 .....	234
8 - BALANÇO FINANCEIRO - ANEXO 13 - RFPE 51 .....	237
9 - BALANÇO PATRIMONIAL - ANEXO 14 - RFPE 52 .....	238
10 - DEMONSTRAÇÃO DAS VARIAÇÕES PATRIMONIAIS - ANEXO 15 - RFPE 53 .....	239
11 - DEMONSTRAÇÃO DA DÍVIDA FLUTUANTE - ANEXO 17 - RFPE 55 .....	241
12 - DEMONSTRATIVO DA DESPESA REALIZADA POR CATEGORIA ECONÔMICA, SUBCATE- GORIA ECONÔMICA, ELEMENTO E SUBELEMENTO - RFPE 71 .....	242
13 - DEMONSTRATIVO DA DESPESA REALIZADA POR ÓRGÃO, SEGUNDO OS GRUPOS DE DESPESA COM DESDOBRAMENTO POR FONTE DE RECURSO - RFPE 72 .....	251
14 - DEMONSTRATIVO DA DESPESA REALIZADA POR FUNÇÃO, SEGUNDO OS GRUPOS DE DESPESA COM DESDOBRAMENTO POR FONTE DE RECURSO - RFPE 73 .....	252
15 - DEMONSTRAÇÃO DA DÍVIDA FUNDADA INTERNA E EXTERNA - ANEXO 16A e 16B .....	257
16 - NOTAS EXPLICATIVAS DA CONSOLIDAÇÃO .....	258

## INTRODUÇÃO

O Balanço Geral do Estado é um documento cuja exatidão, fidedignidade e nível de detalhamento dos dados nele evidenciados e analisados colocam-no como um dos mais importantes instrumentos do processo de julgamento das contas do Governo do Estado pelo Poder Legislativo, após a análise e emissão do parecer prévio pelo Egrégio Tribunal de Contas do Estado. Constitui, portanto, instrumento indispensável ao bom funcionamento da nossa democracia representativa. E, além disso, contribui para o aprofundamento dessa democracia, uma vez que fica disponível ao controle social na rede mundial de computadores.

Essa peça fundamental da prestação de contas governamental, prevista no inciso XII do art. 82 da Constituição do Estado, integra o conjunto de atribuições da CONTADORIA E AUDITORIA-GERAL DO ESTADO – CAGE, órgão de controle interno previsto no artigo 76 da Constituição Estadual. Segundo este dispositivo, “o sistema de controle interno previsto no art. 74 da Constituição Federal terá, no Estado, organização una e integrada, compondo órgão de contabilidade e auditoria-geral do Estado, com delegações junto às unidades administrativas dos três Poderes, tendo sua competência e quadro de pessoal definidos em lei”.

A partir do exercício financeiro de 2013, o Balanço Geral do Estado passou a ser elaborado segundo as novas Normas Brasileiras de Contabilidade Aplicadas ao Setor Público – NBCASP. Para isso, a partir daquele ano, o registro dos fatos contábeis passou a ser realizado com base em novo Plano de Contas, estruturado em consonância com a Parte IV da 5ª edição do Manual de Contabilidade Aplicada ao Setor Público (MCASP), aprovado pela Portaria nº 437-2012 do Subsecretário de Contabilidade Pública da Secretaria do Tesouro Nacional - STN. As respectivas Demonstrações Contábeis do Estado também foram atualizadas com base nos novos modelos, estabelecidos na Parte V do referido Manual.

A análise dos resultados contida neste trabalho foi efetuada com apoio nos demonstrativos consolidados do setor governamental do Estado, que compreende a Administração Direta com seus três Poderes e Órgãos dotados de autonomia prevista constitucionalmente (Ministério Público e Defensoria Pública), bem como as Autarquias e as Fundações instituídas e mantidas pelo Estado.

Sob a denominação inicial de Contadoria-Geral do Estado, a CAGE foi criada pela Lei nº 521, de 28 de dezembro de 1948, para ser o Órgão central de contabilidade do Estado do Rio Grande do Sul. Como os serviços de contabilidade governamental abarcam e orientam as mais importantes e a maioria das atividades de controle da Administração Pública, o Órgão de contabilidade assumiu, desde sua criação, as atribuições de controle interno do Estado. Em 1989, o artigo 76 da Constituição Estadual veio reconhecer esse duplo papel da CAGE na Administração. Para a Contadoria e Auditoria-Geral do Estado, portanto, as atividades de contabilidade e controle interno são indissociáveis.

É necessário, portanto, referir-se aqui às atividades de contabilidade e de controle interno do Estado capitaneadas pela CAGE, simultaneamente. E, como em dezembro de 2014 se encerra um ciclo, o período quadrienal correspondente a um mandato do Governo do Estado, é mister

menção algumas situações, fatos e aspectos do quadriênio, visando, sobretudo, a contribuir com as gestões futuras.

Em termos de contabilidade governamental, vale destacar o alto grau que já atingimos na implantação das novas NBCASPs, especialmente na comparação com o estágio em que se encontra essa tarefa nos demais estados brasileiros. Exemplo disso é o fato de que a administração direta, as fundações e as autarquias do Estado já utilizam o novo Plano de Contas e elaboram suas demonstrações contábeis de acordo com as novas normas brasileiras. Um salto de qualidade, que resultou da ação diligente e qualificada de nossos técnicos e da atenção prioritária da gestão da CAGE na normatização, coordenação e execução das políticas e atividades voltadas à implantação das NBCASPs no âmbito estadual.

Há que ressaltar também o avanço na implantação de novos sistemas, integrados com o Sistema de Finanças Públicas do Estado – FPE, ou como módulos deste. É o caso do Sistema de Informações de Custos - SIC. Marco histórico e referência nacional, ele foi totalmente concebido e desenvolvido pela CAGE e implantado por meio do Decreto 49.766-2012. Do mesmo modo, desenvolvemos o Termo de Referência e demais necessidades para a licitação voltada à implantação do Sistema de Administração Patrimonial do Estado – APE, o qual realizará os cálculos de depreciação, exaustão, amortização e reavaliação de valor dos bens, com ganhos de produtividade e qualidade gerencial nas funções de inventário, movimentação de bens, etc. Os recursos para a aquisição, treinamento e implantação do sistema foram obtidos junto ao Banco Interamericano de Desenvolvimento – BID.

O Sistema de Administração de Materiais – SAM, um dos módulos do FPE mais importantes para a gestão patrimonial do Estado, atualmente já implantado em 115 almoxarifados de 52 órgãos e entidades, também merece atenção especial, por ser um dos requisitos para a implantação das NBCASPs. É necessário seguir na implantação e no aperfeiçoamento do SAM, de modo que ele abranja todos os órgãos e entidades do Estado e opere de modo integrado ao FPE, gerando lançamentos contábeis automaticamente. Do mesmo modo, há que integrar ao FPE o Sistema de Integração Estado Fornecedor – IEF; o Sistema de Gestão de Contratos – SGC, este de responsabilidade do Tesouro do Estado; e o Sistema de Contas a Receber, de responsabilidade da Receita Estadual. Essas e outras providências que atendem às normas previstas no MCASP merecem atenção especial, tendo em vista que eventual inobservância das regras emanadas da STN fará com que esta inscreva o Estado no CAUC - Serviço Auxiliar de Informações para Transferências Voluntárias.

Sob o ponto de vista orgânico, vale destacar a criação da Seccional XV, junto à Central de Compras do Estado e a instalação da Unidade de Inteligência da CAGE, ambas visando à qualificação do controle interno na prevenção contra as práticas deletérias à Administração Pública. A primeira unidade administrativa referida, que analisa os processos relativos às compras e contratações de serviços para o Estado em todas as fases do certame, tem sido referência para outras unidades federadas, em face da atuação exitosa de seu corpo funcional altamente qualificado, já tendo evitado diretamente perdas de centenas de milhões de reais aos cofres do Estado. Do mesmo modo, requer especial atenção a Unidade de Inteligência, que, embora ainda não instituída formalmente no organograma da CAGE, já é operante e os resultados de sua atuação justificaram

todos os investimentos em pessoal, treinamentos, instalações e recursos tecnológicos de *software* e *hardware* necessários a sua implantação.

A exemplo da Unidade de Inteligência, e mesmo sendo a transparência uma função institucional da CAGE, esta ainda não possui uma unidade administrativa encarregada de tão importante tema. Diante deste fato, por meio da Portaria nº 25, de 10-6-2011, instituímos o Grupo Gestor da Transparência – GGT, para tratar do assunto. O GGT tem natureza duradoura e atribuições que vão desde a revisão técnica do Portal Transparência RS até o aprimoramento das relações da CAGE com outras instituições, visando ao fomento das práticas de controle social. Diversas melhorias foram implementadas no Transparência RS, dentre as quais vale destacar a publicação dos relatórios de auditoria emitidos pela CAGE. Já estão publicados os relatórios referentes aos dois últimos exercícios financeiros, e foi estabelecido formalmente um cronograma segundo o qual a cada 40 dias serão publicados relatórios correspondentes aos dois exercícios anteriores, de modo que, em de junho de 2014 e daí em diante, deverão estar disponibilizados todos os relatórios emitidos pela CAGE a partir de 2007. O Portal, ativo há mais de cinco anos, necessita de uma reformulação geral. Para tanto, foi desenvolvido um projeto, um termo de referência e, mediante recursos financeiros obtidos junto ao BID, está sendo contratada uma empresa especializada para a reforma completa do sítio, visando a torná-lo mais moderno, funcional e, portanto, mais útil ao controle social.

Ainda na linha da transparência, importa lembrar também a instituição do Relatório de Atividades da CAGE, o qual passou a ser elaborado a partir do exercício de 2012 e está disponível no Portal da Secretaria da Fazenda – RS. Nele estão registradas as principais atividades desenvolvidas pelo órgão de controle interno do Estado durante o respectivo exercício financeiro, além de outros dados julgados relevantes para o conhecimento da cidadania, como força de trabalho, recursos orçamentários, etc.

A gestão que ora se encerra priorizou com firmeza a atuação preventiva na sua função controladora, o controle prévio. Para isso, a principal estratégia foi a da orientação aos gestores e operadores do sistema na Administração do Estado. Nessa linha, publicamos três Guias de Orientação e duas edições atualizadas do Manual de Orientação ao Gestor Público. Com o mesmo propósito, instituímos os Seminários de Orientação ao Gestor, realizados semestralmente. O primeiro ocorreu nos dias 16 e 17 de fevereiro de 2011; e o oitavo foi realizado em parceria com o Tribunal de Contas do Estado no dia 15 de outubro último. Todos os seminários revestiram-se de total sucesso, com a presença de centenas de participantes em cada uma das oito edições. É recomendável que esses recursos de gestão, assim como os treinamentos e cursos, presenciais ou na modalidade de ensino à distância, sejam mantidos e aperfeiçoados, tendo em conta a comprovada eficácia da sua ação preventiva do controle interno.

Ao assumirmos a gestão da CAGE, esta contava com 121 técnicos de nível superior em atividade no Órgão: nove Auditores do Estado - AEs e 112 Agentes Fiscais do Tesouro do Estado - AFTEs. A existência de duas carreiras decorreu da edição das Leis Orgânicas da Administração Tributária – LOAT e do Controle Interno – LOCI em abril de 2010 (Leis Complementares 13.451 e 13.452, de 26-4-2010). De acordo com as referidas Leis, os (112) AFTEs que não optaram pela nova carreira da CAGE (AE) podem permanecer em exercício no órgão de controle interno, sendo-lhes

asseguradas as mesmas atribuições previstas para os Auditores do Estado.

Este cenário indicava a necessidade de realização de concurso público para provimento dos cargos da nova carreira, de AE, o que resultaria no suprimento dos recursos humanos necessários, na consolidação da carreira própria e no consequente fortalecimento do órgão central do sistema de controle interno do Estado. Envidamos todos os esforços necessários, vencemos todos os entraves e, com o apoio decisivo do Secretário da Fazenda e do Governador do Estado, realizamos o primeiro concurso público para a carreira de Auditor do Estado, promovendo a nomeação de 45 novos profissionais.

Atualmente a CAGE conta com 172 servidores efetivos em atividade, integrantes das três carreiras que atuam na Secretaria da Fazenda, sendo 86 da carreira de Auditor-Fiscal da Receita Estadual – AFRE (nova denominação dada pela Lei Complementar 14.470, de 21-1-2014, para o cargo de AFTE), 47 da carreira de Técnico Tributário da Receita Estadual - TTRE - e 39 da carreira específica da CAGE, a de Auditor do Estado – AE.

A carência de pessoal efetivo, por si só, não foi nossa maior dificuldade, no que tange à força de trabalho. Uma grande adversidade enfrentada na gestão foi a flutuação que ocorreu na carreira de AFRE (ex-AFTE). Houve a perda de 15 servidores por aposentadoria, falecimento e exoneração. E isto está dentro do que se pode considerar de normalidade. Entretanto, houve a remoção de 40 AFREs para a Receita Estadual e para o Tesouro do Estado (em uma única oportunidade foram removidos 26 servidores para a Receita Estadual). E estas remoções, apesar de serem “repostas”, abalaram a rotina de atividades da CAGE, pois foram 40 servidores bastante qualificados em eventos de capacitação promovidos pela CAGE que foram substituídos por novos servidores, sem experiência ou treinamento.

O desafio de dotar o Órgão de controle interno de pessoal suficiente para o cumprimento de seu papel institucional, cada vez mais amplo, complexo e importante para o Estado, deve estar na agenda da gestão de modo permanente e prioritário. É necessário que se continue e se acelere o processo de nomeação dos Auditores do Estado já aprovados no concurso e, logo após, se promova novo certame, de modo a evitar que a vacância de cargos seja duradoura e, portanto, prejudicial ao bom funcionamento do Órgão.

Por fim, é necessário registrar o agradecimento à parceria leal dos servidores da CAGE, eficientes e eficazes no exercício de suas atividades, condição que tornou possível testemunharmos o pleno êxito do Órgão no cumprimento de seu papel institucional nestes últimos quatro anos. E, para além da mais alta capacitação profissional destes servidores, o altruísmo com que laboram no exercício de suas atribuições requer o registro de sinceras congratulações.

Porto Alegre, 31 de dezembro de 2014.

**Luiz Paulo Freitas Pinto,**  
Contador e Auditor-Geral do Estado.

# **ANÁLISE E INTERPRETAÇÃO DOS RESULTADOS**





# 1 – DO ORÇAMENTO E SUAS ALTERAÇÕES

## 1.1 – O PLANO PLURIANUAL

O Plano Plurianual (PPA) para o quadriênio 2012-2015, aprovado pela Lei 13.808, de 18 de outubro de 2011, estabelece as diretrizes estratégicas da Administração Pública Estadual, bem como os programas com seus objetivos e metas. Consoante o art. 2º desta Lei, as diretrizes estratégicas definidas para o período são as seguintes:

- I - alcançar o crescimento do investimento, do emprego e da renda;
- II - promover o desenvolvimento regional;
- III - elevar a qualidade de vida e erradicar a pobreza extrema; e
- IV - aprimorar a cidadania, promover a paz e os valores republicanos.

De acordo com a Mensagem que acompanhou o Projeto de Lei do PPA, retomar o desenvolvimento do Rio Grande do Sul integrado ao Projeto Nacional de Desenvolvimento constitui o objetivo-síntese deste Plano Plurianual (PPA). Retomar uma postura de indução de um desenvolvimento sustentável com equidade e participação é outro de seus objetivos.

O PPA foi elaborado contemplando um total de 94 programas, assim distribuídos, considerando-se a conceituação expressa no artigo 5º da Lei 13.808-2011:

- **68 finalísticos** - aqueles que resultam em bens ou serviços ofertados diretamente à sociedade e destinados à solução ou atenuação de problemas da sociedade ou, ainda, ao aproveitamento de oportunidades;

- **17 de gestão de políticas públicas** - aqueles que abrangem ações relacionadas à formulação, coordenação, supervisão, avaliação e divulgação de políticas públicas;

- **5 de serviços ao Estado** - aqueles cujo público-alvo é o próprio Estado;

- **2 de política de crédito** - destinados a expressar as operações das instituições de crédito do Estado, caracterizados por não comportar programação de dispêndio e por conter metas quantificadas pelo volume de crédito concedido; e

- **2 de apoio administrativo** - aqueles que englobam ações de natureza administrativa que, embora colaborem para a consecução dos objetivos dos demais programas, não têm suas despesas passíveis de apropriação àqueles programas.

Cada programa foi dividido em ações, definidas como o conjunto de operações cujos produtos contribuem para o alcance dos objetivos dos programas.

O PPA 2012-2015 foi alterado pelas Leis 13.998, de 29 de maio de 2012, 14.138, de 14 de dezembro de 2012, que criou mais um programa do tipo finalístico, 14.267, de 18 de julho de 2013, 14.374, de 19 de dezembro de 2013, 14.542, de 13 de junho de 2014, e 14.606, de 10 de outubro de 2014.

A Proposta do Projeto de Lei do Plano Plurianual 2012-2015, levada à apreciação da egrégia Assembleia Legislativa, foi montada com base nos seguintes parâmetros macroeconômicos:

ESPECIFICAÇÃO	2012	2013	2014	2015
PIB Real	5,50%	6,50%	6,50%	4,00%
Inflação (IPCA)	4,50%	4,50%	4,50%	4,50%
Variação do PIB Real x Inflação (IPCA)	10,25%	11,29%	11,29%	8,68%

No âmbito do Setor Governamental do Estado, compreendendo a Administração Direta, Autarquias e Fundações, foram estimadas para o quadriênio despesas no montante de R\$ 184,34 bilhões, a serem suportadas pelas seguintes fontes de recursos:

- Tesouro, R\$ 133,67 bilhões;
- Próprios das Autarquias e Fundações, R\$ 40,00 bilhões;
- Convênios e outros instrumentos de parceria, R\$ 8,72 bilhões; e
- Operações de Crédito, R\$ 1,95 bilhão.

Excluindo as operações realizadas entre as entidades do referido Setor – denominadas intraorçamentárias –, estimadas em R\$ 29,27 bilhões, prevê-se uma receita e despesa ajustadas da ordem de R\$ 155,07 bilhões.

O PPA 2012-2015 também contempla o orçamento de investimento das empresas públicas e das empresas em que o Estado detenha, direta ou indiretamente, a maioria do capital social com direito a voto, que totaliza R\$ 6,1 bilhões para o quadriênio.

Observa-se que, conforme consta no parágrafo único do artigo 6º da Lei 13.808-2011, os valores financeiros apresentados são meramente referenciais, não constituindo limites a serem observados na programação das despesas expressas nas leis orçamentárias.

Os programas do PPA que demandaram recursos orçamentários tiveram sua realização a cargo de órgãos da Administração Direta, Autarquias e Fundações, e constam no orçamento anual. Portanto, a execução financeira desses programas pode ser acompanhada pela execução do orçamento anual. Nestes três anos de execução do PPA, foram aplicados recursos da ordem de R\$ 137,64 bilhões, o que representa 74,67% do montante previsto para o quadriênio.

A visão detalhada do PPA 2012-2015, com a descrição dos seus programas, objetivos e indicadores, está disponível no endereço eletrônico da Secretaria do Planejamento e Desenvolvimento Regional (<http://www.seplag.rs.gov.br/>).

## 1.2 - LEI DE DIRETRIZES ORÇAMENTÁRIAS

A Lei 14.266, de 18 de julho de 2013, estabeleceu as diretrizes orçamentárias do Estado para o exercício de 2014.

Integram a LDO os seguintes Anexos:

I - Prioridades e Metas da Administração Pública Estadual;

II - Anexo de Metas Fiscais, compreendendo:

- a) demonstrativo das metas anuais;
  - b) avaliação da situação financeira e atuarial dos regimes de previdência do Estado;
  - c) evolução do saldo patrimonial, origem e aplicação de recursos obtidos com a alienação de ativos; e
  - d) renúncia de receitas e despesas de caráter continuado;
- III – Anexo de Riscos Fiscais.

### **1.2.1 - ANEXO DE METAS FISCAIS**

O Anexo de Metas Fiscais da LDO para 2014, em atendimento ao disposto nos §§ 1º e 2º do art. 4º da Lei Complementar 101, de 4-5-2000 (LRF), evidencia, como o próprio nome sugere, as metas a serem cumpridas com vista à obtenção do equilíbrio fiscal.

A LDO estabeleceu, em seu art. 4º, que a elaboração e aprovação da Lei Orçamentária, assim como a sua execução, deveriam ser compatíveis com a meta de resultado primário estabelecida para o setor governamental, conforme o Anexo de Metas Fiscais.

Durante o exercício, coube ao Poder Executivo comunicar aos demais Poderes, ao Ministério Público e à Defensoria Pública o risco de não cumprimento da meta fiscal de resultado primário em razão do comportamento da receita, o que foi feito, bimestralmente, por meio de Relatórios de Execução Orçamentária, cuja íntegra se encontra disponível no endereço eletrônico da Secretaria da Fazenda (<http://www.sefaz.rs.gov.br>).

Para o exercício de 2014 foi fixada a meta de superávit primário da ordem de R\$ 1.419,46 milhões, correspondente a 0,39% do Produto Interno Bruto (PIB) do Estado. Na projeção dessa meta foram considerados os mesmos parâmetros de inflação (4,5%) e de crescimento do PIB nacional (4,5%) utilizados pela União na projeção das metas constantes no projeto da LDO federal para 2014.

Segundo dados da Fundação de Economia e Estatística (FEE), o PIB do Estado apresentou, em termos reais, variação nula em 2014 em relação a 2013, atingindo o valor de R\$ 331.508 milhões.

De acordo com o Relatório Resumido da Execução Orçamentária, previsto no artigo 52 da LRF, referente ao 6º bimestre de 2014, o resultado primário de 2014 foi deficitário da ordem de R\$ 542,16 milhões, valor este correspondente a -0,16% do PIB gaúcho. No quadro a seguir estão apresentadas a receita e a despesa que originaram esse resultado, considerando-se também os valores estimados com base na Lei Orçamentária Anual (LOA), não obstante a meta a ser perseguida fosse a fixada na LDO:

Títulos	Previsto (1)		Realizado		R\$ milhões
	LDO (a)	LOA	(b)	Diferença (b - a)	
Receita Primária	40.283,76	41.185,02	38.897,51	(1.386,25)	
Despesa Primária	38.864,31	39.282,24	39.366,32	502,01	
Resultado Primário - sem operações intraorçamentárias	1.419,45	1.902,78	(468,81)	(1.888,26)	
Resultado Primário Intraorçamentário	-	-	(73,35)	(73,35)	
<b>Resultado Primário</b>	<b>1.419,45</b>	<b>1.902,78</b>	<b>(542,16)</b>	<b>(1.961,61)</b>	

(1) As referidas Leis previram receitas e despesas intraorçamentárias equivalentes.

O resultado primário realizado foi 138,20% inferior à meta fixada na LDO, e, na comparação com o PIB gaúcho, o resultado obtido ficou cerca de 0,55% distante da meta. Para o cumprimento da meta prevista na LDO faltou R\$ 1,96 bilhão.

O não atingimento da meta decorreu do fato de a receita primária ter sido realizada em montantes significativamente inferiores aos previstos, combinado com um excesso de despesa da mesma natureza em relação aos valores constantes na LDO. Com efeito, enquanto a receita primária realizada frustrou em cerca de R\$ 1,39 bilhão o montante previsto na LDO, a despesa primária ficou aproximadamente R\$ 502,01 milhões acima de sua previsão. Destaca-se, ainda, o déficit primário intraorçamentário de R\$ 73,35 milhões realizado no período, que também compõe a variação total verificada entre a meta prevista e o resultado realizado.

Já com relação à LOA, o resultado primário realizado ficou R\$ 2,44 bilhões aquém do previsto, uma vez que a frustração da receita primária totalizou R\$ 2,29 bilhões e o excesso da despesa, R\$ 84,08 milhões. Com relação ao déficit primário intraorçamentário, verificou-se a mesma situação referida no parágrafo anterior.

O quadro abaixo apresenta as receitas em que se verificou maior diferença de arrecadação em relação aos valores previstos na LOA:

Especificação	Em R\$ milhões		
	Previsto (a)	Realizado (b)	Diferença (b - a)
Compensações Financeiras da União	2.305,20	-	(2.305,20)
Dividendos e Juros sobre o Capital Próprio	555,23	296,84	(258,39)
Transferências Voluntárias da União	471,96	232,25	(239,71)
Transferências Constitucionais e Legais da União	3.968,69	3.824,45	(144,24)
Contribuições Sociais	2.277,61	2.559,78	282,17
Anulação de Restos a Pagar	-	419,50	419,50

No tocante à despesa, o excesso de R\$ 84,08 milhões decorreu, principalmente, do valor realizado com despesas de pessoal, que totalizou R\$ 21,61 bilhões. Comparativamente à dotação inicial de R\$ 20,31 bilhões, aprovada na LOA, esse grupo contribuiu com 1,30 bilhão para que as despesas realizadas superassem as inicialmente fixadas. O referido excesso foi, quase em sua totalidade, compensado pela economia de despesas verificada em outros grupos. Dentre estes, o grupo de investimentos foi aquele em que o montante realizado mais se distanciou de sua dotação inicial, tendo sido contingenciado em R\$ 788,24 milhões.

Além do resultado primário, o Anexo de Metas Fiscais projetou, para o exercício de 2014, um resultado nominal deficitário da ordem de R\$ 4.760,41 milhões (1,31% do PIB estadual) e um saldo da dívida consolidada líquida de R\$ 57.282,72 milhões (15,76% do PIB estadual). Ao final do

exercício, o resultado nominal atingiu um déficit de R\$ 4.898,76 milhões (1,48% do PIB), enquanto a dívida consolidada líquida alcançou o montante de R\$ 59.939,70 milhões (18,08% do PIB), de acordo com dados extraídos do Relatório Resumido da Execução Orçamentária (RREO) do 6º bimestre de 2014 e do Relatório de Gestão Fiscal do 3º quadrimestre de 2014, respectivamente. Com o acréscimo de aproximadamente 4,90 bilhões na dívida consolidada, sua relação com a RCL aumentou de 208,58%, em 2013, para 209,33%, em 2014.

O Anexo apresenta uma análise da situação financeira e atuarial do Regime Próprio de Previdência. Para 2014, foi projetado um déficit de R\$ 4.547 milhões. Conforme está evidenciado no RREO do 6º bimestre de 2014, o déficit previdenciário atingiu o valor de R\$ 7.254,77 milhões, resultado de uma receita previdenciária da ordem de R\$ 3.765,16 milhões e de uma despesa de R\$ 11.019,93 milhões. Comparativamente a 2013, o déficit previdenciário cresceu 11,52% em 2014 (R\$ 749,70 milhões).

### **1.2.2 - ANEXO DE RISCOS FISCAIS**

O Anexo III da LDO para 2014 faz referência aos passivos contingentes e outros riscos que podem afetar as contas públicas.

No que se refere à receita orçamentária, o Anexo menciona que a possibilidade de a sua previsão não se realizar decorria, dentre outros motivos, do comportamento da atividade econômica, afetado por motivações internas e externas, que constituem risco para a arrecadação das receitas, principalmente no que tange ao ICMS. Além disso, o dispositivo legal faz expressa menção aos riscos associados às minirreformas em pauta de discussão no Congresso Nacional, como, por exemplo, a distribuição do Fundo de Participação dos Estados e dos "*royalties*" do petróleo.

Apesar da estagnação da economia gaúcha verificada no exercício, derivada, principalmente, do comportamento geral de desaceleração da atividade produtiva no País, a arrecadação do ICMS apresentou crescimento em 2014, quando comparada com a de 2013. A não realização de receitas se deu especialmente no que se refere às transferências da União, conforme já indicado no item anterior.

Em 18 de julho de 2013, foi publicada no Diário Oficial da União a Lei Complementar 143-2013, que alterou a Lei Complementar 62-1989, a Lei 5.172-1966 (Código Tributário Nacional) e a Lei 8.443-1992, para dispor sobre novos critérios de rateio do Fundo de Participação dos Estados e do Distrito Federal (FPE). Com base nessa legislação, o coeficiente de participação do Estado no FPE poderá ser reduzido, mas com impacto na arrecadação somente a partir do exercício de 2016.

No tocante à despesa, merece destaque o risco relativo às ações judiciais, que se reflete sob a forma de precatórios ou Requisições de Pequeno Valor (RPVs).

Relativamente aos gastos com a Previdência, verifica-se uma tendência de aumento nas próximas duas décadas. Os novos servidores contribuem para o chamado Regime de Capitalização, cujos recursos não podem ser utilizados para o pagamento das atuais aposentadorias. O Estado tem a obrigação legal de contribuir com o mesmo percentual a este regime.

Além desses, existem riscos associados à utilização financeira por meio do caixa único e dos depósitos judiciais, cuja exigência de reposição pode comprometer a realização de despesas orçamentárias.

O risco fiscal decorrente dos precatórios foi minimizado, desde 2010, com o advento do regime especial instituído pela Emenda Constitucional 62-2009, que limitou o pagamento desses débitos a 1,5% da RCL. Em março de 2013, entretanto, no julgamento das Ações Diretas de Inconstitucionalidade 4357 e 4425, o Supremo Tribunal Federal – STF – declarou integralmente inconstitucional o artigo 97 do ADCT/CF, que criou aquele regime, decisão esta cujos efeitos ainda serão objeto de modulação no tempo por parte da referida Corte.

O risco associado à elevação dos gastos com Requisições de Pequeno Valor - RPVs -, por sua vez, concretizou-se no exercício em análise, uma vez que a Justiça Estadual, desconsiderando o limite de pagamento vinculado à RCL (1,5%), estabeleceu por meio da Lei Estadual 13.756/2011, determinou sequestros de valores para esse fim em montante superior a R\$ 596,5 milhões no período. A quase totalidade desta quantia, que excedeu à correspondente dotação orçamentária, não foi empenhada em 2014. A Lei Estadual é alvo da Ação Direta de Inconstitucionalidade 4.668, que aguarda julgamento no STF.

No que se refere à previdência social, o Estado obteve, em abril de 2013, junto ao Presidente do STF, a suspensão da decisão liminar do Tribunal de Justiça que impedia o aumento da contribuição dos servidores estaduais de 11% para 13,25%, conforme havia sido estabelecido pelas Leis Complementares estaduais 14.015 e 14.016, de 21 de junho de 2012.

### **1.3 – PROPOSTA ORÇAMENTÁRIA**

A proposta orçamentária que o Poder Executivo encaminhou à Assembleia Legislativa e que lá se transformou no Projeto de Lei 242-2013 previa, para o exercício de 2014, receitas e despesas no valor total de R\$ 51,020 bilhões, correspondendo, portanto, a um orçamento equilibrado.

A Mensagem que acompanha o Projeto de Lei menciona que a proposta orçamentária foi montada com base nos parâmetros macroeconômicos estabelecidos na LDO para 2014, projetando um crescimento do PIB, em 2014, da ordem 4,5%, bem como uma inflação medida pelo IPCA da ordem 4,5%.

Especificamente no que se refere às despesas com pessoal e encargos sociais, a LDO para o orçamento de 2014 estipulou o percentual de acréscimo de 8,3% em relação às dotações de 30 abril de 2013 à conta de recursos do Tesouro-Livres. Para as despesas dos grupos Outras Despesas Correntes, Investimentos e Inversões Financeiras, quando financiadas à conta de recursos do Tesouro-Livres, o percentual fixado na LDO foi de 5,8%, também aplicado sobre as dotações vigentes em 30 de abril de 2013, ou seja, sobre as dotações previstas no orçamento de 2013 acrescidas dos créditos adicionais abertos até aquela data.

Relativamente à receita, a projeção foi de um acréscimo de 12,5% em relação à previsão de 2013, excluídas as receitas intraorçamentárias. Especificamente para o ICMS, principal tributo

estadual, foi projetada uma arrecadação 11,2% superior à previsão de 2013 e, para as receitas de capital, um acréscimo de 5,6% em relação à previsão de 2013. A Mensagem não explicita os critérios utilizados para a definição desses percentuais.

Em termos quantitativos totais, a proposta orçamentária enviada à Assembleia Legislativa não sofreu alteração durante o período em que tramitou naquela Casa, tendo sido convertida na Lei 14.375, de 19 de dezembro de 2013, a qual apresenta, em seus artigos 1º e 2º, os mesmos montantes para a receita e a despesa. As emendas aprovadas implicaram apenas o remanejo de dotações.

No quadro a seguir, apresenta-se comparativo entre a previsão e a execução de itens significativos da receita.

Especificação (1)	Previsão	Execução	Em R\$ mil	
			Diferença	
			Valor	%
<b>Receitas Correntes</b>	<b>41.000.790</b>	<b>38.891.246</b>	<b>(2.109.544)</b>	<b>-5,1%</b>
Receita Tributária	30.808.367	30.826.127	17.760	0,1%
Receita de Contribuições	2.277.611	2.559.784	282.173	12,4%
Receita Patrimonial	1.011.825	591.100	(420.725)	-41,6%
Receita Agropecuária	4.067	1.039	(3.028)	-74,5%
Receita Industrial	219	155	(64)	-29,2%
Receita de Serviços	261.528	259.456	(2.072)	-0,8%
Transferências da União	3.956.249	3.810.777	(145.472)	-3,7%
Participação na Receita da União	2.193.958	2.182.373	(11.585)	-0,5%
Compensação de Exportações (2)	242.489	259.160	16.671	6,9%
Transferências do SUS	1.052.705	909.741	(142.964)	-13,6%
Transferências do FNDE (3)	409.146	380.353	(28.793)	-7,0%
Demais Transferências da União	57.951	79.150	21.199	36,6%
Transferências do FUNDEB	3.723.606	3.712.396	(11.210)	-0,3%
Transferências de Convênios	150.329	98.485	(51.844)	-34,5%
Demais Transferências Correntes	21.907	19.157	(2.750)	-12,6%
Outras Receitas Correntes	3.428.276	1.624.876	(1.803.400)	-52,6%
Receitas da Dívida Ativa (4)	479.191	491.410	12.219	2,5%
Demais Receitas Correntes	2.949.085	1.133.466	(1.815.619)	-61,6%
(-) Deduções da Receita Corrente	(4.643.194)	(4.612.106)	31.088	-0,7%
<b>Receitas de Capital</b>	<b>1.651.515</b>	<b>2.646.772</b>	<b>995.257</b>	<b>60,3%</b>
Operações de Crédito	1.254.007	2.189.129	935.122	74,6%
Alienação de Bens	16.487	97.563	81.076	491,8%
Amortização de Empréstimos	10.950	166.136	155.186	1417,2%
Transferências de Capital	369.470	193.944	(175.526)	-47,5%
Outras Receitas de Capital	601	-	(601)	
<b>Receitas Correntes Intraorçamentárias</b>	<b>8.367.527</b>	<b>8.870.764</b>	<b>503.237</b>	<b>6,0%</b>
Receitas de Contribuições Intraorçamentárias	8.344.749	8.852.318	507.569	6,1%
Receitas de Serviços Intraorçamentárias	20.863	17.463	(3.400)	-16,3%
Outras Receitas Intraorçamentárias	1.915	983	(932)	-48,7%
<b>Total</b>	<b>51.019.832</b>	<b>50.408.782</b>	<b>(611.050)</b>	<b>-1,2%</b>

(1) Inclui a receita da Administração Direta, Autarquias e Fundações.

(2) Inclui os itens Transferência da Desoneração do ICMS (cód. 1721.36) e o Auxílio Financeiro - Exportações (cód. 1721.99.99.011).

(3) Inclui a Transferência do Salário-Educação.

(4) Inclui juros e multa incidentes sobre dívida ativa.



A seguir, estão apresentados os grandes agregados da despesa comparando-se a previsão orçamentária com a efetiva realização (valores empenhados):

Especificação <sup>(1)</sup>	Em R\$ mil					
	Previsão		Execução		Diferença	
	Valor	%	Valor	%	Valor	%
<b>Pessoal e Encargos Sociais</b>	<b>28.653.211</b>	<b>56,1%</b>	<b>30.544.420</b>	<b>59,1%</b>	<b>1.891.209</b>	<b>6,6%</b>
Pessoal e Encargos Sociais	20.308.412	39,7%	21.611.469	41,8%	1.303.057	6,4%
Despesas Intraorçamentárias	8.344.799	16,4%	8.932.951	17,3%	588.152	7,0%
<b>Outras Despesas Correntes</b>	<b>16.242.000</b>	<b>31,9%</b>	<b>16.087.406</b>	<b>31,2%</b>	<b>(154.594)</b>	<b>-1,0%</b>
Transferências a Municípios	8.715.759	17,1%	8.621.778	16,7%	(93.981)	-1,1%
Demais Despesas Correntes <sup>(2)</sup>	7.526.241	14,8%	7.465.628	14,5%	(60.613)	-0,8%
<b>Serviço da Dívida</b>	<b>3.271.889</b>	<b>6,4%</b>	<b>3.268.887</b>	<b>6,3%</b>	<b>(3.002)</b>	<b>-0,1%</b>
Amortização	1.678.819	3,3%	1.708.590	3,3%	29.771	1,8%
Juros e Encargos	1.593.070	3,1%	1.560.297	3,0%	(32.773)	-2,1%
<b>Outras Despesas de Capital</b>	<b>2.474.771</b>	<b>4,9%</b>	<b>1.774.755</b>	<b>3,4%</b>	<b>(700.016)</b>	<b>-28,3%</b>
Investimentos	2.240.301	4,4%	1.452.065	2,8%	(788.236)	-35,2%
Inversões Financeiras	234.470	0,5%	322.690	0,6%	88.220	37,6%
<b>Reserva de Contingência</b>	<b>377.961</b>	<b>0,7%</b>	<b>-</b>	<b>-</b>	<b>(377.961)</b>	<b>-</b>
<b>Total</b>	<b>51.019.832</b>	<b>100,0%</b>	<b>51.675.468</b>	<b>100,0%</b>	<b>655.636</b>	<b>1,3%</b>

(1) Administração Direta, Autarquias e Fundações.

(2) Inclui Despesas Intraorçamentárias não relativas a Pessoal.

Cumpra esclarecer que a despesa intraorçamentária, modalidade de aplicação identificada sob o código 91, tem correspondência nas receitas correntes intraorçamentárias auferidas pelas entidades beneficiárias e inclui a contribuição patronal e a complementação financeira destinadas ao Regime Próprio de Previdência Social do Rio Grande do Sul (RPPS/RS), ambas repassadas pelo Poder Executivo e pela Defensoria Pública do Estado, bem como as contribuições patronais para os fundos previdenciários em regime de capitalização (FUNDOPREV/MILITAR e FUNDOPREV/CIVIL) e para a assistência médica repassadas ao Instituto de Previdência do Estado (IPERGS) por todos os Poderes e Órgãos.

A Tabela 1 evidencia a despesa orçamentária por área governamental, com ênfase no Poder Executivo. Estão apresentados os valores empenhados em confronto com as dotações iniciais fixadas pelo orçamento, considerando a estrutura administrativa do Estado estabelecida pela Lei 13.601, de 1º de janeiro de 2011, e as vinculações das autarquias e fundações de acordo com o Decreto 48.218, de 4 de agosto de 2011.

Convém salientar, por fim, que boa parte do programa de governo, especialmente na área de infraestrutura, é executada por meio de sociedades de economia mista (CEEE e CRM, por exemplo), da mesma forma que, no tocante ao saneamento, o seu grande executor é a CORSAN. Os valores investidos por essas entidades não constam na Tabela 1.

## 1.4 – LEI DO ORÇAMENTO ANUAL

A Lei 14.375, de 19 de dezembro de 2013 – Lei de Orçamento Anual (LOA) –, estimou a receita e fixou a despesa para o exercício econômico-financeiro de 2014.



**Tabela 1 - Despesa Orçamentária por Área Governamental**  
**Despesa Fixada e Empenhada**  
**Exercício de 2014**

Áreas e Órgãos	Despesa Fixada		Despesa Empenhada	
	R\$ mil	%	R\$ mil	%
<b>1. PODER EXECUTIVO</b>	<b>26.044.145</b>	<b>61,06</b>	<b>25.939.332</b>	<b>60,70</b>
<b>1.1. Área de Infraestrutura</b>	<b>1.449.946</b>	<b>3,40</b>	<b>894.927</b>	<b>2,10</b>
1.1.1. Infraestrutura e Logística	1.054.058	2,47	730.203	1,71
1.1.2. Obras Públicas, Irrigação e Desenvolvimento Urbano	223.035	0,52	115.555	0,27
1.1.3. Habitação e Saneamento	172.853	0,41	49.169	0,12
<b>1.2. Área Econômica</b>	<b>1.194.716</b>	<b>2,79</b>	<b>1.203.519</b>	<b>2,83</b>
1.2.1. Meio Ambiente	159.101	0,37	140.141	0,33
1.2.2. Agricultura, Desenvolvimento Rural e Pesca	670.264	1,57	712.087	1,67
1.2.3. Desenvolvimento e Promoção do Investimento	86.994	0,20	118.168	0,28
1.2.4. Turismo	26.249	0,06	15.688	0,04
1.2.5. Economia Solidária	31.037	0,07	31.251	0,07
1.2.6. Ciência e Tecnologia	221.071	0,52	186.184	0,44
<b>1.3. Área Administrativa</b>	<b>1.876.823</b>	<b>4,40</b>	<b>1.805.400</b>	<b>4,23</b>
1.3.1. Governadoria	160.392	0,38	199.047	0,47
1.3.2. Advocacia	205.642	0,48	199.730	0,47
1.3.3. Planejamento e Gestão	113.823	0,27	84.232	0,20
1.3.4. Fazenda	593.369	1,39	570.348	1,33
1.3.5. Administração e Recursos Humanos	803.597	1,88	752.043	1,76
<b>1.4. Área Social</b>	<b>21.522.660</b>	<b>50,47</b>	<b>22.035.486</b>	<b>51,54</b>
1.4.1. Cultura <sup>(1)</sup>	135.270	0,32	103.468	0,24
1.4.2. Segurança Pública	2.704.716	6,34	3.045.828	7,13
1.4.3. Educação	3.945.429	9,25	3.761.961	8,80
1.4.4. Saúde	5.059.746	11,86	4.864.534	11,38
1.4.4.1. Assistência aos Servidores (IPERGS)	1.543.482	3,62	1.617.120	3,78
1.4.4.2. Demais Despesas com Saúde	3.516.264	8,24	3.247.414	7,60
1.4.5. Trabalho e Desenvolvimento Social	189.850	0,45	190.726	0,45
1.4.6. Esporte e Lazer	32.867	0,08	21.802	0,05
1.4.7. Justiça e Direitos Humanos <sup>(2)</sup>	288.940	0,68	243.259	0,57
1.4.8. Previdência de Servidores	9.165.842	21,49	9.803.908	22,92
<b>2. ENCARGOS FINANCEIROS DO ESTADO</b>	<b>11.861.313</b>	<b>27,81</b>	<b>12.134.552</b>	<b>28,40</b>
2.1. Dívida Pública	3.220.044	7,55	3.234.102	7,57
2.2. Transferências a Municípios	7.750.135	18,17	7.668.579	17,95
2.3. Sentenças judiciais	171.594	0,40	454.140	1,06
2.4. Demais Encargos	719.540	1,69	777.731	1,82
<b>3. RESERVA DE CONTINGÊNCIA</b>	<b>314.652</b>	<b>0,74</b>	-	-
<b>4. PODER LEGISLATIVO</b>	<b>909.588</b>	<b>2,14</b>	<b>947.871</b>	<b>2,22</b>
4.1. Assembleia Legislativa	506.306	1,19	513.898	1,20
4.2. Tribunal de Contas	403.282	0,95	433.973	1,02
<b>5. PODER JUDICIÁRIO</b>	<b>2.546.991</b>	<b>5,97</b>	<b>2.709.086</b>	<b>6,34</b>
5.1. Tribunal de Justiça	2.511.320	5,89	2.679.952	6,27
5.2. Justiça Militar do Estado	35.671	0,08	29.134	0,07
<b>6. MINISTÉRIO PÚBLICO</b>	<b>808.194</b>	<b>1,89</b>	<b>829.121</b>	<b>1,94</b>
<b>7. DEFENSORIA PÚBLICA</b>	<b>167.422</b>	<b>0,39</b>	<b>171.400</b>	<b>0,40</b>
<b>SUBTOTAL</b>	<b>42.652.305</b>	<b>100,00</b>	<b>42.731.362</b>	<b>100,00</b>
<b>8. DESPESA INTRAORÇAMENTÁRIA</b>	<b>8.367.527</b>	<b>19,62</b>	<b>8.944.106</b>	<b>20,93</b>
<b>Total</b>	<b>51.019.832</b>		<b>51.675.468</b>	

(1) Inclui a FCPRTV, vinculada à Secretaria da Comunicação e Inclusão Digital.

(2) Inclui Secretaria de Políticas para as Mulheres.

O Orçamento Geral do Estado, aprovado na LOA, compreende os Poderes do Estado, seus Fundos, Órgãos e Entidades da Administração Indireta, estando, nesta última, abrangidas as Autarquias e as Fundações instituídas e mantidas pelo Poder Público.

A LOA estabelece um equilíbrio orçamentário de R\$ 51.019.832.487,00 para o ano de 2014. A igualdade entre as receitas estimadas e as despesas fixadas pode ser constatada pela comparação dos montantes expressos nos artigos 1º e 2º, respectivamente.

Os §§ 1º e 2º do artigo 1º fazem referência, respectivamente, à exclusão de R\$ 4.643.193.975,00 das receitas correntes, relativa à contribuição do Estado ao Fundo de Manutenção e Desenvolvimento da Educação Básica e de Valorização dos Profissionais da Educação – FUNDEB - e à inclusão de R\$ 3.723.606.753,00 decorrentes do retorno desse mesmo Fundo ao Estado. Foi estimada, portanto, uma contribuição a maior para o FUNDEB da ordem de R\$ 919.587.222,00. A contribuição efetiva do Estado ao Fundo, mediante dedução de suas receitas correntes, alcançou o montante de R\$ 4.604.159.820,99. Por outro lado, o Estado recebeu do FUNDEB R\$ 3.712.396.439,97, sendo, pois, de R\$ 891.763.381,02 o excedente de contribuição do Estado a favor do Fundo.

O §3º do artigo 1º menciona a dupla contagem, no valor de R\$ 8.367.527.001,00, com a discriminação a seguir apresentada, a qual inclui os valores realizados tanto a título de receita quanto de despesa intraorçamentária:

Em R\$			
Discriminação	Orçado	Receita Realizada	Despesa Empenhada
Contribuição Patronal ao FAS <sup>(1)</sup>	460.254.956,00	477.350.226,34	494.103.451,02
Contribuição Patronal ao RPPS - regime de repartição simples <sup>(2)</sup>	1.686.719.190,00	1.775.310.287,60	1.752.121.809,89
Contribuição Patronal ao RPPS - FUNDOPREV <sup>(3)</sup>	33.720.048,00	71.538.277,10	77.801.596,43
Complementação Financeira ao RPPS/RS <sup>(2)</sup>	6.164.054.775,00	6.526.194.107,65	6.608.076.117,39
Demais Operações Intraorçamentárias	22.778.032,00	20.370.205,14	12.003.106,35
<b>Total</b>	<b>8.367.527.001,00</b>	<b>8.870.763.103,83</b>	<b>8.944.106.081,08</b>

(1) FAS - Fundo de Assistência à Saúde (todos os Poderes e Órgãos).

(2) RPPS/RS - Regime Próprio de Previdência dos Servidores do RS (Poder Executivo e Defensoria Pública).

(3) FUNDOPREV - Fundo Previdenciário (todos os Poderes e Órgãos).

A contribuição patronal ao FAS foi efetuada por todos os Poderes e Órgãos do Estado, enquanto a contribuição patronal ao RPPS/RS e a complementação financeira ao RPPS/RS foram efetuadas pela Defensoria Pública do Estado e pelos órgãos da Administração Direta e Indireta integrantes do Poder Executivo. Esses repasses tiveram como destinatário o IPERGS, órgão gestor do FAS e do RPPS/RS. A despesa com inativos do Poder Executivo e da Defensoria Pública foi paga mediante o RPPS/RS, enquanto os inativos dos demais Poderes e do Ministério Público permaneceram sendo pagos diretamente à conta das dotações dos respectivos Órgãos. Em 2014, o IPERGS também arrecadou contribuições para o Fundo Previdenciário – FUNDOPREV, destinadas ao regime financeiro de capitalização, provenientes de todos os Poderes e Órgãos dos Estado.

Convém esclarecer que a modalidade de aplicação 91 não constitui transferência propriamente dita. Os repasses de recursos entre Administração Direta, Autarquias e Fundações sem a contrapartida da entrega de bens ou da prestação de serviços ou, ainda, não correspondentes a obrigação patronal (como as contribuições para o IPERGS), foram efetuados mediante conta de natureza extraorçamentária, denominada Transferências Financeiras Intragovernamentais (TFIs),

em atendimento às disposições das Portarias STN/SOF 163, de 4 de maio de 2001, e STN 339, de 29 de agosto de 2001.

Embora no orçamento aprovado haja igualdade entre as receitas intraorçamentárias (identificadas pelo código iniciado com o algarismo 7) e a despesa na modalidade de aplicação 91, durante a execução orçamentária essa igualdade pode não se confirmar quando se comparam os respectivos registros de execução da despesa (empenho) com os da receita realizada (arrecadação), pois estes obedecem a regimes diversos. Na verdade, em função do regime de caixa adotado para a receita orçamentária, conforme o inciso I do artigo 35 da Lei Federal 4.320-64, a igualdade nas transações intraorçamentárias deve-se traduzir mediante a conciliação do efetivo pagamento da despesa (e não do seu empenho ou liquidação) pelo Órgão repassador com o registro da receita correspondente no Órgão recebedor.

As receitas e despesas previstas para o ano de 2014 foram assim especificadas no início do exercício, destacando-se na coluna da direita os recursos consolidados:

Item/Setor	Em R\$			
	Administração Direta	Autarquias	Fundações	Orçamento Geral
<b>RECEITA ORÇADA</b>	<b>38.718.178.141</b>	<b>12.111.509.959</b>	<b>190.144.387</b>	<b>51.019.832.487</b>
<b>Receitas Correntes</b>	<b>37.114.878.409</b>	<b>12.102.306.196</b>	<b>151.134.130</b>	<b>49.368.318.735</b>
Receita Tributária	29.745.200.280	1.063.166.337	-	30.808.366.617
Receita de Contribuições	-	10.622.360.191	-	10.622.360.191
Receitas Intraorçamentárias	-	8.344.748.969	-	8.344.748.969
Demais Receitas de Contribuições	-	2.277.611.222	-	2.277.611.222
Receita Patrimonial	928.535.556	71.391.865	11.897.325	1.011.824.746
Receita Agropecuária	2.149.773	-	1.916.975	4.066.748
Receita Industrial	-	-	218.718	218.718
Receita de Serviços	45.544.894	137.186.190	99.660.171	282.391.255
Receitas Intraorçamentárias	9.793.000	-	11.070.439	20.863.439
Demais Receitas de Serviços	35.751.894	137.186.190	88.589.732	261.527.816
Transferências Correntes	7.800.993.515	17.759.804	33.340.075	7.852.093.394
Outras Receitas Correntes	3.235.648.367	190.441.809	4.100.866	3.430.191.042
Receitas Intraorçamentárias	1.102.593	-	812.000	1.914.593
Demais Receitas Correntes	3.234.545.774	190.441.809	3.288.866	3.428.276.449
Deduções da Receita Corrente	(4.643.193.976)	-	-	(4.643.193.976)
<b>Receitas de Capital</b>	<b>1.603.299.732</b>	<b>9.203.763</b>	<b>39.010.257</b>	<b>1.651.513.752</b>
Operações de Crédito	1.254.006.636	-	-	1.254.006.636
Alienação de Bens	15.464.756	980.138	41.800	16.486.694
Amortização de Empréstimos	10.523.268	426.551	-	10.949.819
Transferências de Capital	322.704.522	7.797.074	38.968.457	369.470.053
Outras Receitas de Capital	600.550	-	-	600.550
<b>DESPESA FIXADA</b>	<b>37.113.396.356</b>	<b>12.954.161.142</b>	<b>952.274.989</b>	<b>51.019.832.487</b>
<b>Despesas Correntes</b>	<b>33.456.142.952</b>	<b>12.196.833.628</b>	<b>835.304.345</b>	<b>46.488.280.925</b>
Pessoal e Encargos Sociais	18.353.618.797	9.773.562.712	526.029.667	28.653.211.176
Contribuições ao RPPS e ao FAS	7.886.210.421	454.175.879	4.412.669	8.344.798.969
Demais Despesas de Pessoal	10.467.408.376	9.319.386.833	521.616.998	20.308.412.207
Juros e Encargos da Dívida	1.590.020.000	3.050.000	-	1.593.070.000
Outras Despesas Correntes	13.512.504.155	2.420.220.916	309.274.678	16.241.999.749
Despesas Intraorçamentárias	10.766.776	10.061.420	1.899.836	22.728.032
Demais Despesas Correntes	13.501.737.379	2.410.159.496	307.374.842	16.219.271.717
<b>Despesas de Capital</b>	<b>3.342.601.834</b>	<b>694.017.692</b>	<b>116.970.644</b>	<b>4.153.590.170</b>
Investimentos	1.480.641.750	642.786.641	116.872.889	2.240.301.280
Inversões Financeiras	231.940.084	2.530.000	-	234.470.084
Amortização da Dívida	1.630.020.000	48.701.051	97.755	1.678.818.806
<b>Reserva de Contingência</b>	<b>314.651.570</b>	<b>63.309.822</b>	<b>-</b>	<b>377.961.392</b>

No quadro anterior, a despesa intraorçamentária foi desdobrada em Contribuições ao RPPS/RS e ao FAS no grupo Pessoal e Encargos Sociais e em Despesas Intraorçamentárias incluídas no grupo Outras Despesas Correntes.

## 1.5 – CRÉDITOS ADICIONAIS

A despesa fixada no orçamento de 2014 sofreu, ao longo do exercício, acréscimos e reduções mediante créditos adicionais, estando evidenciada na Tabela 2 essa movimentação por grupo de despesa e fonte de recursos.

De acordo com dados do Sistema Finanças Públicas do Estado (FPE), foram as seguintes as origens de recursos indicadas para a abertura de créditos adicionais no Orçamento de 2014:

Redução de dotações:	R\$ 6.196.748.993,02
Maior arrecadação:	R\$ 1.669.543.314,66
Convênios:	R\$ 204.214.041,39
Maior arrecadação de receita própria*:	R\$ 1.069.874.886,46
Passivo Potencial:	R\$ 722.097.009,25
Operações de crédito:	R\$ 1.221.950.501,14

\* Autarquias e Fundações

No exercício de 2014, foram abertos créditos especiais no montante de R\$ 37.828.241,11, aos quais foram adicionados, por força de suplementações e reduções, R\$ 10.154.370,00. Da dotação autorizada, que totalizou R\$ 47.982.611,11, foi empenhado o montante de R\$ 24.342.342,96. O quadro a seguir demonstra a base legal, finalidade, origem do recurso e valor dos referidos créditos:

Lei	Decreto	Finalidade	Origem do Recurso	Valor - R\$
14.266-13	51.149-14	Transferência de dotação da FUNDERGS para SEL	Redução de dotação	630.000,00
14.266-13	51.188-14	Transferência de dotação entre UOs da SEAPA	Redução de dotação	10.010.000,00
14.266-13	51.188-14	Transferência de dotação entre projetos da AL	Redução de dotação	814,05
14.266-13	51.212-14	Transferência de dotação entre projetos da FEPPS	Redução de dotação	33.164,77
14.266-13	51.212-14	Transferência de dotação entre projetos da SEAPA	Redução de dotação	34.473,68
14.266-13	51.212-14	Prover o IRGA de dotação para contribuição ao FUNDOPREV	Passivo Potencial	600.000,00
14.266-13	51.222-14	Transferência de dotação entre grupos de despesa da STDS	Redução de dotação	579.000,00
14.266-13	51.222-14	Transferência de dotação entre grupos de despesa da SDR	Redução de dotação	89.800,00
14.266-13	51.222-14	Transferência de dotação entre UOs da SEAPA	Redução de dotação	1.610.000,00
14.266-13	51.256-14	Transferência de dotação entre projetos da AGDI	Redução de dotação	840.000,00
14.266-13	51.256-14	Transferência de dotação entre projetos da AGDI	Redução de dotação	3.000.000,00
14.266-13	51.256-14	Transferência de dotação entre projetos da SARH	Redução de dotação	500.000,00
14.266-13	51.256-14	Transferência de dotação entre projetos da SCIT	Redução de dotação	1.560.000,00
14.266-13	51.319-14	Transferência de dotação da SEDAC para FIGTF	Redução de dotação	1.020.000,00
14.266-13	51.319-14	Transferência de dotação da SEMA para a SARH	Redução de Dotação	3.500.000,00
14.266-13	51.340-14	Prover a FOSPA de dotação para precatórios	Redução de dotação	62.000,00
14.266-13	51.340-14	Transferência de dotação da FUNDERGS para a SOP	Redução de Dotação	400.000,00
14.266-13	51.340-14	Transferência de dotação da FUNDERGS para a SEINFRA	Redução de Dotação	150.000,00
14.266-13	51.405-14	Transferência de dotação da FUNDERGS para a STDS	Redução de Dotação	8.270,26
14.266-13	51.405-14	Transferência de dotação entre grupos de despesa da SSP-PC	Redução de Dotação	450.000,00
14.266-13	51.544-14	Transferência da FUNDERGS para a Casa Civil	Redução de Dotação	34.210,52
14.266-13	51.606-14	Transferência de dotação entre grupos de despesa da SES	Redução de Dotação	898.300,00
14.266-13	51.639-14	Transferência de dotação da SDPI para a AGDI	Redução de Dotação	8.190.000,00
14.266-13	52.079-14	Prover a SEL de dotação para a execução de convênio	Convênio	800.000,00
14.529-14	51.403-14	Prover dotação para a transferência da CIDE aos Municípios	Excesso de Arrecadação	1.611.790,87
14.529-14	51.403-14	Transferência de dotação do DAER para a SPH	Redução de Dotação	1.216.416,96
<b>Total</b>				<b>37.828.241,11</b>

**Tabela 2 - Grupos de Despesa por Fonte de Recurso**  
**Exercício de 2014**

Em R\$					
Grupo de Natureza / Fonte de Recursos	Despesa Fixada	Acréscimos	Reduções	Despesa Autorizada	Despesa Empenhada
<b>01 - Pessoal e Encargos Sociais</b>	<b>28.653.211.175,99</b>	<b>6.157.914.075,08</b>	<b>3.783.469.560,90</b>	<b>31.027.655.690,17</b>	<b>30.544.418.540,21</b>
Tesouro - Livres	11.895.146.264,55	2.076.501.267,09	1.626.371.213,21	12.345.276.318,43	12.242.155.674,10
Tesouro - Vinculados pela Constituição	7.336.066.627,45	2.887.675.982,06	2.046.205.147,69	8.177.537.461,82	8.104.229.806,51
Educação	6.210.780.068,00	1.896.602.000,00	1.242.343.979,32	6.865.038.088,68	6.839.053.393,19
Ensino Superior	42.034.966,00	5.744.073,85	184.073,85	47.594.966,00	45.901.091,17
Saúde	638.017.826,00	234.986.914,77	114.530.000,00	758.474.740,77	743.981.867,43
Precatórios	445.233.767,45	750.342.993,44	689.147.094,52	506.429.666,37	475.293.454,72
Tesouro - Vinculados por Lei	177.563.452,00	182.970.000,00	96.550.000,00	263.983.452,00	239.301.573,54
Próprios de Autarquias	9.203.176.164,99	998.482.100,00	10.130.000,00	10.191.528.264,99	9.919.126.443,61
Precatórios	236.956.838,00	-	-	236.956.838,00	144.358.426,77
Demais Recursos	8.966.219.326,99	998.482.100,00	10.130.000,00	9.954.571.426,99	9.774.768.016,84
Próprios de Fundações	41.258.667,00	12.284.725,93	4.213.200,00	49.330.192,93	39.605.042,45
<b>02 - Juros e Encargos da Dívida</b>	<b>1.593.070.000,00</b>	<b>-</b>	<b>14.350.000,00</b>	<b>1.578.720.000,00</b>	<b>1.560.296.842,19</b>
Tesouro - Livres	1.590.020.000,00	-	14.350.000,00	1.575.670.000,00	1.557.581.018,33
Tesouro - Vinculados por Lei	-	-	-	-	-
Próprios de Autarquias	3.050.000,00	-	-	3.050.000,00	2.715.823,86
Próprios de Fundações	-	-	-	-	-
<b>03 - Outras Despesas Correntes</b>	<b>16.241.999.748,38</b>	<b>1.866.013.382,67</b>	<b>1.093.731.060,18</b>	<b>17.014.282.070,87</b>	<b>16.087.405.800,98</b>
Tesouro - Livres	1.553.204.618,18	821.188.276,07	286.113.052,89	2.088.279.841,36	1.956.682.934,33
Tesouro - Vinculados pela Constituição	10.096.714.585,35	527.455.194,54	590.463.239,56	10.033.706.540,33	9.788.013.281,03
Educação	446.830.254,10	17.178.900,00	104.274.106,77	359.735.047,33	332.043.597,04
Ensino Superior	15.499.286,35	2.446.924,85	1.644.073,85	16.302.137,35	13.434.831,84
Saúde	1.817.114.131,19	480.897.017,76	481.707.946,94	1.816.303.202,01	1.732.314.929,42
Pesquisa	56.740.377,71	-	2.583.400,00	54.156.977,71	36.415.800,00
Precatórios	12.170.526,00	16.585.561,06	253.712,00	28.502.375,06	5.218.702,65
Municípios	7.748.360.010,00	8.735.000,00	-	7.757.095.010,00	7.666.973.629,21
CIDE	-	1.611.790,87	-	1.611.790,87	1.611.790,87
Tesouro - Vinculados por Lei	683.557.082,91	72.013.008,88	71.230.240,38	684.339.851,41	633.579.222,31
Próprios de Autarquias	2.257.187.482,51	128.018.109,66	7.747.100,00	2.377.458.492,17	2.264.394.168,29
Próprios de Fundações	62.871.178,00	12.349.091,51	3.581.598,39	71.638.671,12	55.824.937,04
Convênios	109.437.376,83	85.121.342,62	7.621.585,44	186.937.134,01	69.768.065,53
Operações de Crédito Internas	5.000.000,00	-	5.000.000,00	-	-
Operações de Crédito Externas	122.085.439,60	56.400.000,00	44.246.234,00	134.239.205,60	71.503.791,91
Transferências Obrigatórias	1.351.941.985,00	163.468.359,39	77.728.009,52	1.437.682.334,87	1.247.639.400,54
<b>04 - Investimentos</b>	<b>2.240.301.280,22</b>	<b>2.460.125.485,54</b>	<b>919.706.544,08</b>	<b>3.780.720.221,68</b>	<b>1.452.065.217,78</b>
Tesouro - Livres	117.431.053,19	71.349.878,42	41.064.303,26	147.716.628,35	103.009.128,88
Tesouro - Vinculados pela Constituição	295.470.413,30	194.790.176,16	130.992.510,77	359.268.078,69	265.842.297,46
Educação	6.958.402,39	2.320.100,00	1.736.528,00	7.541.974,39	4.585.255,16
Ensino Superior	6.094.302,59	591.000,00	2.912.851,00	3.772.451,59	976.227,71
Saúde	274.836.374,32	119.536.016,18	115.085.131,77	279.287.258,73	214.627.978,20
Precatórios	7.581.334,00	2.061.537,92	5.000.000,00	4.642.871,92	1.846.495,38
CIDE	-	70.281.522,06	6.258.000,00	64.023.522,06	43.806.341,01
Tesouro - Vinculados por Lei	205.123.842,59	170.112.501,18	25.487.073,11	349.749.270,66	293.105.664,37
Próprios de Autarquias	42.803.533,50	5.109.425,00	6.488.734,66	41.424.223,84	17.090.413,39
Próprios de Fundações	10.986.700,00	883.722,14	2.219.562,73	9.650.859,41	4.403.513,67
Convênios	328.921.427,17	160.398.072,47	28.910.477,84	460.409.021,80	167.438.945,85
Operações de Crédito Internas	813.635.373,61	320.378.720,93	238.388.759,29	895.625.335,25	403.656.187,64
Operações de Crédito Externas	238.352.375,38	1.498.985.220,83	375.700.000,00	1.361.637.596,21	86.723.470,85
Transferências Obrigatórias	187.576.561,48	38.117.768,41	70.455.122,42	155.239.207,47	110.795.595,67
<b>05 - Inversões Financeiras</b>	<b>234.470.084,48</b>	<b>245.298.902,63</b>	<b>44.750.459,11</b>	<b>435.018.528,00</b>	<b>322.690.498,82</b>
Tesouro - Livres	60.771.375,00	103.363.522,21	32.515.667,11	131.619.230,10	115.396.542,59
Tesouro - Vinculados pela Constituição	-	-	-	-	-
Ensino Superior	-	-	-	-	-
Tesouro - Vinculados por Lei	657.372,00	25.312.838,18	-	25.970.210,18	25.312.838,18
Próprios de Autarquias	2.530.000,00	-	-	2.530.000,00	2.145.154,29
Convênios	87.233.261,00	23.814.175,00	-	111.047.436,00	23.814.175,00
Operações de Crédito Internas	78.778.076,48	92.808.367,24	11.906.000,00	159.680.443,72	152.421.788,76
Transferências Obrigatórias	4.500.000,00	-	328.792,00	4.171.208,00	3.600.000,00
<b>06 - Amortização da Dívida</b>	<b>1.678.818.806,00</b>	<b>355.076.900,00</b>	<b>26.111.116,30</b>	<b>2.007.784.589,70</b>	<b>1.708.590.389,28</b>
Tesouro - Livres	1.075.016.081,00	355.000.000,00	21.611.116,30	1.408.404.964,70	1.355.176.346,04
Tesouro - Vinculados por Lei	555.043.919,00	-	-	555.043.919,00	321.344.880,18
Próprios de Autarquias	48.701.051,00	700,00	4.500.000,00	44.201.751,00	31.964.715,59
Próprios de Fundações	57.755,00	76.200,00	-	133.955,00	104.447,47
<b>09 - Reserva de Contingência</b>	<b>377.961.392,00</b>	<b>-</b>	<b>314.630.252,45</b>	<b>63.331.139,55</b>	<b>-</b>
Tesouro - Livres	314.651.570,00	-	314.630.252,45	21.317,55	-
Próprios de Autarquias	63.309.822,00	-	-	63.309.822,00	-
<b>Total</b>	<b>51.019.832.487,07</b>	<b>11.084.428.745,92</b>	<b>6.196.748.993,02</b>	<b>55.907.512.239,97</b>	<b>51.675.467.289,26</b>

No referido período, não houve abertura de créditos extraordinários.

Quanto aos créditos suplementares, estes foram abertos de acordo com as autorizações contidas na LDO e na LOA. Em 2014, não foram suplementadas dotações para a realização de despesas com publicidade, que, por disposição constitucional, requerem autorização legislativa específica (Constituição Estadual, art. 149, § 7º).

## 1.6 - CONSULTA POPULAR

A consulta direta à população, visando a destinar parte dos recursos orçamentários a serviços e investimentos de programas finalísticos a serem incluídos na proposta orçamentária para fim de atendimento a prioridades de interesse municipal e regional, foi aplicada no Estado, nos termos do que estabelece a Lei Estadual 11.179, de 25 de junho de 1998, com as alterações introduzidas pelas Leis Estaduais 11.920, de 10 de junho de 2003, e 12.376, de 24 de novembro de 2005, e o Decreto 47.170, de 8 de abril de 2010, com a alteração introduzida pelo Decreto 49.064, de 27 de abril de 2012.

A partir de 2013, a consulta popular passa a integrar o Sistema Estadual de Participação Popular e Cidadã – SISPARCI, instituído pelo Decreto 49.765, de 30 de outubro de 2012.

O volume de recursos destinados às prioridades definidas por meio da Consulta Popular no orçamento do Estado para o ano de 2014 superou o do ano anterior em R\$ 320 mil, ou seja, totalizou o valor de R\$ 165,32 milhões. A Tabela 3 apresenta as despesas fixada, autorizada e empenhada referentes à Consulta Popular para o exercício de 2014 segundo os órgãos encarregados de sua execução.

**Tabela 3 - Consulta Popular**  
**Despesa Fixada, Autorizada e Empenhada**  
**Exercício de 2014**

Órgão	Em R\$		
	Despesa Fixada	Despesa Autorizada	Despesa Empenhada
<b>ADMINISTRAÇÃO DIRETA</b>	<b>147.580.270,72</b>	<b>171.315.185,08</b>	<b>86.968.441,67</b>
Secretaria de Infraestrutura e Logística	-	150.000,00	-
Secretaria do Meio Ambiente	2.375.836,92	2.375.836,92	317.638,10
Secretaria de Políticas para as Mulheres	2.587.982,89	987.982,89	385.822,04
Governo do Estado	99.500,00	233.710,52	5.577,18
Secretaria da Cultura	2.649.070,71	299.078,93	98.315,78
Secretaria da Segurança Pública	34.484.575,61	34.484.575,61	18.796.261,90
Secretaria da Agricultura, Pecuária e Agronegócio	1.803.811,30	1.803.811,30	1.736.514,27
Secretaria da Econ. Solidária e Apoio à Micro e Pequena Empresa	921.346,71	1.518.256,67	596.909,96
Secretaria da Educação	17.803.626,33	17.803.626,33	16.903.241,38
Secretaria da Saúde	47.170.505,51	82.170.505,51	33.763.635,89
Secretaria do Trabalho e Desenvolvimento Social	537.276,71	537.276,71	357.276,71
Secretaria das Obras Públicas, Irrigação e Desenvolvimento Urbano	3.402.374,34	2.696.001,60	1.217.743,16
Secretaria do Turismo	2.391.938,88	2.391.938,88	1.363.040,82
Secretaria da Ciência e Tecnologia	940.219,98	2.021.769,47	100.000,00
Secretaria do Desenvolvimento e Promoção do Investimento	1.413.006,45	1.413.006,45	102.000,00
Secretaria da Justiça e dos Direitos Humanos	2.197.802,33	2.197.802,33	448.443,54
Secretaria de Desenvolvimento Rural, Pesca e Cooperativismo	23.221.799,67	16.718.280,80	9.836.109,69
Secretaria de Habitação e Saneamento	3.579.596,38	1.511.724,16	939.911,25
<b>AUTARQUIAS</b>	<b>1.048.571,00</b>	<b>653.571,00</b>	<b>109.164,28</b>
Departamento Autônomo de Estradas de Rodagem	712.000,00	292.000,00	109.164,28
Detran	180.000,00	180.000,00	-
Agência Gaúcha de Desenvolvimento e Promoção do Investimento	156.571,00	181.571,00	-
<b>FUNDAÇÕES</b>	<b>16.691.158,28</b>	<b>16.965.346,81</b>	<b>3.585.190,32</b>
Fundação de Amparo à Pesquisa do Rio Grande do Sul	108.144,71	108.144,71	-
Fundação Gaúcha do Trabalho e Ação Social	540.366,07	768.366,07	176.175,00
Fundação Estadual de Planejamento Metropolitano e Regional	8.673.340,02	11.191.722,55	978.824,47
Fund. Desenv. Políticas Pessoas Portadoras de Defic. e Altas Habil.	934.480,07	934.480,07	-
Fundação Estadual de Pesquisa Agropecuária	-	-	-
Universidade Estadual do Rio Grande do Sul	1.415.252,94	2.156.252,94	726.344,70
Fundação de Esporte e Lazer do Rio Grande do Sul	5.019.574,47	1.806.380,47	1.703.846,15
<b>Total</b>	<b>165.320.000,00</b>	<b>188.934.102,89</b>	<b>90.662.796,27</b>

## 1.7 - BALANÇO ORÇAMENTÁRIO

Sinteticamente, os resultados de previsão e de execução evidenciados no Balanço Orçamentário podem ser assim resumidos:

Em R\$ milhões

Setor Governamental	Títulos	Previsão/Autorização	Execução	Diferença	%
<b>Administração Direta</b>	Receita	38.718,18	37.233,44	(1.484,74)	(3,8)
	Despesa	39.980,60	37.799,38	(2.181,22)	(5,5)
	<b>Resultado</b>	<b>(1.262,42)</b>	<b>(565,94)</b>	<b>696,48</b>	<b>(55,2)</b>
<b>Autarquias</b>	Receita	12.111,51	13.014,19	902,68	7,5
	Despesa	14.710,98	12.972,66	(1.738,32)	(11,8)
	<b>Resultado</b>	<b>(2.599,47)</b>	<b>41,53</b>	<b>2.641,00</b>	<b>(101,6)</b>
<b>Fundações</b>	Receita	190,14	161,15	(28,99)	(15,2)
	Despesa	1.215,93	903,43	(312,50)	(25,7)
	<b>Resultado</b>	<b>(1.025,79)</b>	<b>(742,28)</b>	<b>283,51</b>	<b>(27,6)</b>
<b>Estado</b>	Receita	51.019,83	50.408,78	(611,05)	(1,2)
	Despesa	55.907,51	51.675,47	(4.232,04)	(7,6)
	<b>Resultado</b>	<b>(4.887,68)</b>	<b>(1.266,69)</b>	<b>3.620,99</b>	<b>(74,1)</b>

Obs.: 1) No demonstrativo acima **estão consideradas** as receitas e despesas intraorçamentárias.

2) A execução da receita está confrontada com a previsão constante na LOA.

3) A execução da despesa está confrontada com a despesa autorizada, que corresponde à despesa fixada na LOA, com as alterações decorrentes de créditos adicionais abertos durante o exercício.

Não obstante o demonstrativo acima evidenciar o resultado orçamentário do exercício – no caso, um déficit da ordem de R\$ 1.266,69 milhões, apurado pelo confronto entre receita e despesa executadas –, ele não permite elucidar em quais tipos de entidades – Administração Direta, Autarquias e Fundações – ocorreram as reais discrepâncias de receita e despesa realizadas em comparação com o que foi previsto no orçamento.

No demonstrativo legal – o Balanço Orçamentário –, a receita executada é confrontada com aquela prevista no orçamento (receita orçada), enquanto, no que se refere à execução da despesa, a comparação se faz com a despesa autorizada, que corresponde à despesa fixada no orçamento com as alterações ocorridas durante o exercício decorrentes da abertura de créditos adicionais. Além disso, embora, em tese, as receitas e as despesas intraorçamentárias sejam neutras em relação ao próprio orçamento, conforme já explicitado no item 1.4, durante a execução do orçamento costuma ocorrer algum desequilíbrio entre essas receitas e despesas, o que pode influenciar no resultado do exercício.

No quadro a seguir, reproduz-se o demonstrativo anterior, excluindo-se, porém, os valores referentes às receitas e despesas intraorçamentárias, bem como considerando-se a despesa fixada no orçamento (e não a autorizada). Dessa forma, tem-se uma visão mais real na comparação entre a previsão orçamentária e a sua execução.

Algumas inferências podem ser deduzidas desse demonstrativo:

— excluído o efeito das transações intraorçamentárias, nota-se que a receita executada ficou 2,6% aquém da previsão constante no orçamento, enquanto a despesa ficou 0,2% acima daquela fixada na LOA;



Em R\$ milhões

Setor Governamental	Títulos	Previsão/ Fixação	Execução	Diferença	%
Administração Direta	Receita	38.707,28	37.223,28	(1.484,00)	(3,8)
	Despesa	29.216,42	29.060,08	(156,34)	(0,5)
	<b>Resultado</b>	<b>9.490,86</b>	<b>8.163,20</b>	<b>(1.327,66)</b>	<b>(14,0)</b>
Autarquias	Receita	3.766,76	4.161,84	395,08	10,5
	Despesa	12.489,92	12.775,62	285,70	2,3
	<b>Resultado</b>	<b>(8.723,16)</b>	<b>(8.613,78)</b>	<b>109,38</b>	<b>(1,3)</b>
Fundações	Receita	178,26	152,89	(25,37)	(14,2)
	Despesa	945,96	895,65	(50,31)	(5,3)
	<b>Resultado</b>	<b>(767,70)</b>	<b>(742,76)</b>	<b>24,94</b>	<b>(3,2)</b>
Estado	Receita	42.652,30	41.538,01	(1.114,29)	(2,6)
	Despesa	42.652,30	42.731,35	79,05	0,2
	<b>Resultado</b>	<b>-</b>	<b>(1.193,34)</b>	<b>(1.193,34)</b>	<b>-</b>

Obs.: 1) No demonstrativo acima **não estão consideradas** as receitas e despesas intraorçamentárias.

2) A execução da receita está confrontada com a previsão constante na LOA.

3 A execução da despesa está confrontada com a despesa fixada na LOA.

— compulsando-se os demonstrativos analíticos da receita orçamentária, constata-se que a arrecadação a menor em relação à previsão ocorreu, em sua maior parte, nas receitas de origem externa, conforme demonstrado a seguir:

Item de Receita	Arrecadação a menor
Demais Contribuições Financeiras da União*	R\$ 2.305,20 milhões
Dividendos e Juros sobre o Capital Próprio	R\$ 258,39 milhões
Transferências Voluntárias da União	R\$ 239,71 milhões
Transferências Constitucionais e Legais da União	R\$ 144,24 milhões

\* em Outras Receitas Correntes

— no que se refere à diferença relativamente pequena entre a despesa fixada e a executada (R\$ 79,05 milhões a mais na execução para uma despesa fixada de R\$ 42,65 bilhões), deve-se analisá-la em conjunto com os dados do quadro de despesa apresentado no item 1.3 deste Capítulo, de modo a inferir-se que o excedente da despesa com Pessoal e Encargos (R\$ 1,3 bilhão a mais no montante empenhado em relação ao valor fixado no orçamento) foi compensado pela menor execução em outros itens, em especial, nos Investimentos *lato sensu* (R\$ 700 milhões) e na Reserva de Contingência (R\$ 378 milhões);

— a diminuição do déficit orçamentário para R\$ 1.193,34 milhões após a exclusão das operações intraorçamentárias é um indicativo de que estas operações foram deficitárias, na ordem de R\$ 73,35 milhões;

— o efeito das transações intraorçamentárias se dá, principalmente, na Administração Direta, com redução da despesa em R\$ 8.739,30 milhões e nas Autarquias, com uma receita a menor de R\$ 8.852,35 milhões, sendo praticamente neutro no que se refere às Fundações;

— o efeito acima decorre do fato de as transações intraorçamentárias serem relativas, na sua quase totalidade (99,7%), aos repasses ao IPERGS referentes às contribuições para o RPPS e FAS.



Com vista ao cumprimento de disposições da Lei Complementar 101, de 4 de maio de 2000, e considerando ainda o disposto no Decreto Federal 20.910, de 6 de janeiro de 1932, e no Parecer Coletivo 1-2003 do Egrégio Tribunal de Contas do Estado, foram expedidos o Decreto 52.090, de 27 de novembro de 2014, e a Instrução Normativa CAGE 07, de 12 de dezembro de 2014, com base nos quais foram efetuados os seguintes procedimentos:

- prescrição dos saldos de empenhos inscritos em Restos a Pagar Processados referentes a exercícios anteriores a 2010, no valor de R\$ 5.373.765,11;

- anulação das despesas inscritas em Restos a Pagar Não Processados, no valor de R\$ 84.208.229,70, cujos empenhos foram emitidos até 31 de dezembro de 2013; e

- estorno de empenhos não liquidados emitidos em 2014, no valor de R\$ 111.750.938,50, excedentes ao saldo positivo da disponibilidade de caixa.

Os procedimentos acima não abrangeram os empenhos relativos a precatórios judiciais e Requisições de Pequeno Valor.

Como fecho deste Capítulo, apresentam-se três tabelas que discriminam a receita e a despesa orçamentárias de forma abrangente.

A Tabela 4 apresenta as receitas orçada e realizada por fontes, desdobradas segundo os Órgãos responsáveis por sua arrecadação.

A Tabela 5 evidencia a despesa fixada e a despesa realizada (empenhada) por Poder, considerando-se as despesas com pessoal, outras despesas correntes (custeio) e despesas de capital (investimentos *lato sensu*). Estão apresentadas em separado as despesas do RPPS/RS e do FAS/RS, bem como as relativas às Transferências Constitucionais aos Municípios, ao Serviço da Dívida Pública e a Sentenças Judiciais.

Na Tabela 6 são apresentadas a despesa fixada e a despesa realizada (valores empenhados) por Função, com desdobramentos dos Grupos de Despesa e dos Órgãos responsáveis pela realização das despesas vinculadas a cada Função.

Nas Tabelas 4 e 6, os valores relativos aos Órgãos estão apresentados em ordem decrescente da execução orçamentária, de modo a evidenciar o grau de relevância da participação de cada um nos itens de receita e despesa abordados.

Cabe referir, por fim, que a execução orçamentária de 2014 não registra cerca de R\$ 1,77 bilhão relativos aos saldos a regularizar em decorrência de débitos efetuados, sem prévio empenho, em contas bancárias do Estado por força de sequestros judiciais. Desse montante, cerca de R\$ 702,41 milhões referem-se ao saldo da movimentação ocorrida em 2014, já deduzidas as regularizações efetuadas no mesmo período. No Capítulo 6, são analisadas, com mais detalhes, a situação e a movimentação dos débitos de natureza judicial do Estado.

**Tabela 4 - Receita por Fonte com  
Desdobramento por Órgão  
Exercício de 2014**

	<b>Em R\$</b>	
<b>Receita</b>	<b>Orçada</b>	<b>Realizada</b>
<b>Tributária</b>	<b>30.808.366.617,00</b>	<b>30.826.127.068,66</b>
Secretaria da Fazenda	29.745.200.280,00	29.662.657.180,23
DETRAN/RS	970.775.373,00	1.038.557.600,49
IRGA	72.000.000,00	69.471.627,68
AGERGS	12.600.000,00	21.019.106,37
Secretaria do Meio Ambiente	-	20.151.609,91
Secretaria da Agricultura, Pecuária e Agronegócio	-	11.509.609,61
Tribunal de Justiça	-	1.676.983,42
Secretaria da Saúde	-	870.399,38
Secretaria da Cultura	-	206.411,80
Governo do Estado	-	4.206,35
Secretaria de Habitação e Saneamento	-	2.108,04
Secretaria da Economia Solidária e Apoio à Micro e Pequena Empres.	-	225,38
DAER	7.790.964,00	-
<b>de Contribuições</b>	<b>2.277.611.222,00</b>	<b>2.559.784.199,95</b>
IPERGS	2.277.611.222,00	2.559.784.199,95
<b>Patrimonial</b>	<b>1.011.824.746,00</b>	<b>591.100.302,30</b>
Secretaria da Fazenda	928.535.556,00	373.117.336,48
Tribunal de Justiça	-	75.172.793,65
IPERGS	14.165.067,00	51.563.850,78
SUPRG	41.340.000,00	40.085.814,34
Secretaria da Saúde	-	14.839.286,91
Secretaria do Meio Ambiente	-	7.415.359,84
METROPLAN	8.235.181,00	5.731.265,34
Secretaria da Segurança Pública	-	3.972.361,98
SPH	10.430.562,00	3.949.691,10
DAER	4.488.852,00	3.199.945,00
Ministério Público	-	2.564.873,18
FAPERGS	204.500,00	1.362.058,25
IRGA	887.384,00	1.077.876,04
FEPAGRO	668.400,00	826.727,38
UERG	588.013,00	763.424,98
FASE	138.230,00	694.152,86
CIENTEC	500.000,00	634.592,94
Secretaria do Trabalho e Desenvolvimento Social	-	626.391,03
Secretaria de Desenvolvimento Rural, Pesca e Cooperativismo	-	596.741,61
FUNDERGS	97.000,00	498.312,85
FZB	536.787,00	445.554,18
Secretaria do Esporte e do Lazer	-	390.610,46
FGTAS	171.688,00	304.250,64
FEPPS	277.614,00	287.445,15
AGERGS	80.000,00	246.359,74
Secretaria de Políticas para Mulheres	-	152.331,32
FCPRTV	355.339,00	107.357,97
Secretaria do Turismo	-	96.756,81
FADERS	4.000,00	88.910,55
Secretaria da Administração e dos Recursos Humanos	-	86.682,84
FETLSVC	68.500,00	77.998,75
FEE	21.000,00	45.031,22
PROTEÇÃO	25.558,00	25.765,82
FEPAM	5.515,00	24.702,85
FDRH	-	15.365,28
FOSPA	-	5.924,40
Secretaria da Justiça e dos Direitos Humanos	-	3.467,00
Secretaria da Educação	-	2.930,78
<b>Agropecuária</b>	<b>4.066.748,00</b>	<b>1.038.517,66</b>
FEPAGRO	1.850.000,00	848.013,41
Secretaria da Segurança Pública	-	126.025,00
FZB	66.975,00	57.240,00

*Continua*

**Continuação**

	<b>Receita</b>	<b>Orçada</b>	<b>Realizada</b>
Secretaria da Fazenda		2.149.773,00	7.239,25
<b>Industrial</b>		<b>218.718,00</b>	<b>154.645,71</b>
FEPAGRO		202.000,00	129.374,00
Tribunal de Justiça		-	16.763,36
FEE		12.000,00	4.766,94
FZB		4.718,00	2.758,60
Secretaria da Fazenda		-	982,81
<b>de Serviços</b>		<b>261.527.816,00</b>	<b>259.456.362,33</b>
DETRAN/RS		55.158.975,00	65.994.567,87
SUPRG		49.150.000,00	53.916.062,93
FEPAM		40.406.870,00	38.919.698,36
Secretaria da Fazenda		35.751.894,00	28.346.929,22
CIENTEC		11.040.000,00	11.760.559,70
FEPPS		9.500.000,00	10.824.936,17
Secretaria da Agricultura, Pecuária e Agronegócio		-	7.048.095,07
FETLSVC		5.374.000,00	5.167.578,34
DAER		5.251.847,00	4.694.955,86
Tribunal de Justiça		-	4.174.863,87
FZB		3.667.634,00	3.553.035,20
IPERGS		3.656.172,00	3.441.164,66
SPH		5.518.177,00	3.290.563,42
IRGA		3.659.089,00	3.250.228,37
Secretaria da Saúde		-	2.376.410,93
Ministério Público		-	2.093.516,39
FDRH		13.065.094,00	2.082.746,64
Procuradoria-Geral do Estado		-	1.796.174,05
FCPRTV		2.802.541,00	1.460.588,39
Secretaria da Segurança Pública		-	852.084,23
FEPAGRO		325.000,00	754.000,70
PROTEÇÃO		-	750.461,72
METROPLAN		757.698,00	736.663,12
FTSP		548.875,00	515.938,31
FEE		835.000,00	503.700,76
Tribunal de Contas do Estado		-	470.033,75
Assembleia Legislativa		-	294.635,20
FOSPA		100.000,00	197.818,29
UERGS		107.000,00	97.135,86
FGTAS		120.020,00	91.214,95
FIGTF		229,00	-
Junta Comercial		14.691.701,00	-
FADERS		40.000,00	-
<b>Transferências Correntes</b>		<b>7.852.093.394,00</b>	<b>7.640.815.304,09</b>
Secretaria da Fazenda		7.800.993.515,00	6.574.966.892,81
Secretaria da Saúde		-	909.741.240,97
Secretaria do Meio Ambiente		-	51.396.423,62
Secretaria da Segurança Pública		-	18.825.531,24
Secretaria de Desenvolvimento Rural, Pesca e Cooperativismo		-	14.852.481,01
Secretaria da Cultura		-	11.344.093,44
FAPERGS		1.226.000,00	10.297.680,00
Secretaria do Esporte e do Lazer		-	9.469.080,00
AGERGS		11.400.000,00	8.221.330,58
FUNDERGS		9.000.000,00	7.423.758,70
FGTAS		18.100.000,00	6.455.121,40
DETRAN/RS		6.349.204,00	5.985.959,44
Secretaria da Agricultura, Pecuária e Agronegócio		-	5.290.123,44
UERGS		295.117,00	2.007.908,98
Secretaria do Trabalho e Desenvolvimento Social		-	1.342.229,49
Secretaria de Políticas para Mulheres		-	1.029.324,74
CIENTEC		2.000.000,00	740.100,00

**Continua**

**Continuação**

<b>Receita</b>	<b>Orçada</b>	<b>Realizada</b>
<i>Secretaria da Justiça e dos Direitos Humanos</i>	-	500.000,00
<i>FDRH</i>	200.000,00	500.000,00
<i>PROTEÇÃO</i>	572.000,00	263.633,42
<i>Defensoria Pública do Estado</i>	-	107.712,67
<i>FETLSVC</i>	-	52.250,00
<i>DAER</i>	10.600,00	2.428,14
<i>FASE</i>	13.070,00	-
<i>FCPRTV</i>	1.000.000,00	-
<i>FADERS</i>	100.000,00	-
<i>FEPAGRO</i>	400.000,00	-
<i>FEPPS</i>	433.888,00	-
<b>Outras Receitas Correntes</b>	<b>3.428.276.449,00</b>	<b>1.624.876.157,76</b>
<i>Secretaria da Fazenda</i>	3.234.545.774,00	918.339.672,63
<i>Encargos Financeiros do Estado</i>	-	177.246.682,78
<i>Tribunal de Justiça</i>	-	156.152.909,93
<i>DAER</i>	64.554.569,00	91.261.447,00
<i>IPERGS</i>	80.329.905,00	77.432.575,20
<i>DETRAN/RS</i>	41.538.918,00	47.504.264,29
<i>Secretaria da Segurança Pública</i>	-	34.069.559,37
<i>Secretaria da Educação</i>	-	23.661.976,69
<i>Secretaria da Saúde</i>	-	22.367.710,51
<i>METROPLAN</i>	554.942,00	10.985.737,66
<i>Secretaria de Infraestrutura e Logística</i>	-	9.519.581,09
<i>AGERGS</i>	400.000,00	8.931.121,39
<i>Secretaria da Ciência, Inovação e Desenvolvimento Tecnológico</i>	-	7.452.119,59
<i>FAPERGS</i>	746.000,00	6.753.425,23
<i>Secretaria do Meio Ambiente</i>	-	5.398.539,31
<i>Secretaria da Agricultura, Pecuária e Agronegócio</i>	-	4.976.960,14
<i>Secretaria de Desenvolvimento Rural, Pesca e Cooperativismo</i>	-	3.405.613,84
<i>Secretaria da Administração e dos Recursos Humanos</i>	-	2.320.871,48
<i>Assembleia Legislativa</i>	-	1.651.398,13
<i>SPH</i>	2.379.840,00	1.551.982,36
<i>Secretaria de Habitação e Saneamento</i>	-	1.416.173,88
<i>FASE</i>	17.441,00	1.406.743,35
<i>SUPRG</i>	70.000,00	1.263.037,32
<i>Secretaria da Cultura</i>	-	1.173.642,82
<i>IRGA</i>	1.168.577,00	710.070,99
<i>Tribunal de Contas do Estado</i>	-	678.094,38
<i>Ministério Público</i>	-	667.691,92
<i>FUNDERGS</i>	485.000,00	592.344,12
<i>AGDI</i>	-	585.454,11
<i>Secretaria de Obras Públicas, Irrigação e Desenv. Urbano</i>	-	584.233,55
<i>Secretaria do Planejamento, Gestão e Participação Cidadã</i>	-	558.675,22
<i>CIENTEC</i>	460.000,00	545.962,80
<i>PROTEÇÃO</i>	22.578,00	518.924,95
<i>FEPPS</i>	20.000,00	454.864,47
<i>Governo do Estado</i>	-	316.322,90
<i>FGTAS</i>	241.368,00	314.409,11
<i>FETLSVC</i>	45.500,00	247.011,87
<i>FDRH</i>	-	233.151,77
<i>FEPAGRO</i>	113.000,00	209.889,40
<i>UERGS</i>	184.555,00	202.988,64
<i>FADERS</i>	147.391,00	190.467,36
<i>Secretaria do Trabalho e Desenvolvimento Social</i>	-	172.550,79
<i>Secretaria do Turismo</i>	-	154.417,45
<i>FEPAM</i>	30.999,00	153.248,81
<i>FCPRTV</i>	36.119,00	121.620,67
<i>FZB</i>	83.607,00	87.012,64
<i>Secretaria da Justiça e dos Direitos Humanos</i>	-	82.098,20
<i>FIGTF</i>	-	78.696,45
<i>Procuradoria-Geral do Estado</i>	-	68.823,42
<i>FTSP</i>	32.366,00	29.486,53
<i>Defensoria Pública do Estado</i>	-	21.484,06
<i>Justiça Militar do Estado</i>	-	16.015,63
<i>FOSPA</i>	-	14.270,19
<i>Sec. da Economia Solidária e Apoio à Micro e Pequena Empresa</i>	-	13.800,47
<i>FEE</i>	68.000,00	5.490,00
<i>Secretaria de Políticas para Mulheres</i>	-	2.838,90

**Continua**

**Continuação**

<b>Receita</b>	<b>Orçada</b>	<b>Realizada</b>
<b>Operações de Crédito</b>	<b>1.254.006.636,07</b>	<b>2.189.128.601,50</b>
Encargos Financeiros do Estado	-	2.189.128.601,50
Secretaria da Fazenda	1.254.006.636,07	-
<b>Alienação de Bens</b>	<b>16.486.694,00</b>	<b>97.563.174,65</b>
Encargos Financeiros do Estado	-	87.969.451,99
Secretaria da Fazenda	15.464.756,00	5.961.319,52
Secretaria da Administração e dos Recursos Humanos	-	1.693.500,00
IRGA	900.000,00	1.468.397,97
IPERGS	79.507,00	361.055,17
SPH	631,00	49.100,00
FASE	-	26.600,00
CIENTEC	-	11.800,00
FGTAS	1.800,00	6.800,00
PROTEÇÃO	40.000,00	5.750,00
FZB	-	5.700,00
FUNDERGS	-	3.700,00
DAER	-	-
<b>Amortização de Empréstimos</b>	<b>10.949.819,00</b>	<b>166.135.604,97</b>
Secretaria da Fazenda	10.523.268,00	132.582.251,96
Secretaria da Economia Solidária e Apoio à Micro e Pequena Empresa	-	22.802.784,62
Secretaria do Meio Ambiente	-	8.450.629,08
Encargos Financeiros do Estado	-	1.403.707,86
IPERGS	426.551,00	453.710,59
Secretaria de Habitação e Saneamento	-	442.520,86
Secretaria da Saúde	-	-
<b>Transferências de Capital</b>	<b>369.470.053,00</b>	<b>193.944.390,86</b>
Secretaria da Fazenda	322.704.522,00	115.529.846,32
Secretaria de Desenvolvimento Rural, Pesca e Cooperativismo	-	27.710.463,04
Secretaria da Segurança Pública	-	18.629.466,38
Secretaria da Saúde	-	13.499.993,51
UERGS	9.975.441,00	7.810.331,02
Secretaria da Agricultura, Pecuária e Agronegócio	-	5.633.880,86
FUNDERGS	1.400.000,00	1.500.000,00
FEPPS	-	1.262.062,00
FGTAS	-	1.197.465,60
Secretaria do Esporte e do Lazer	-	800.000,00
SPH	-	168.757,48
Defensoria Pública do Estado	-	92.287,33
CIENTEC	2.000.000,00	46.500,00
Secretaria de Políticas para Mulheres	-	33.240,28
FASE	20.517.734,00	30.097,04
DAER	7.797.074,00	-
FZB	600.000,00	-
METROPLAN	718.000,00	-
FEPAGRO	3.757.282,00	-
<b>Outras Receitas de Capital</b>	<b>600.550,00</b>	<b>-</b>
Secretaria da Fazenda	600.550,00	-
<b>de Contribuições Intraorçamentárias</b>	<b>8.344.748.969,00</b>	<b>8.852.317.606,62</b>
IPERGS	8.344.748.969,00	8.852.317.606,62
<b>de Serviços Intraorçamentárias</b>	<b>20.863.439,00</b>	<b>17.462.569,64</b>
Secretaria da Segurança Pública	-	9.462.181,99
FEPPS	4.253.696,00	3.741.683,81
FDRH	5.696.743,00	3.147.592,84
FEE	1.120.000,00	1.111.111,00
Secretaria da Fazenda	9.793.000,00	-
<b>Outras Receitas Correntes Intraorçamentárias</b>	<b>1.914.593,00</b>	<b>982.927,57</b>
Secretaria da Segurança Pública	-	697.608,49
FCPRTV	300.000,00	253.000,00
DETRAN/RS	-	32.319,08
Secretaria da Fazenda	1.102.593,00	-
FETLSVC	512.000,00	-
<b>(Deduções da Receita Corrente)</b>	<b>- 4.643.193.975,80</b>	<b>- 4.612.105.863,62</b>
IPERGS	-	7.946.042,63
Secretaria da Fazenda	- 4.643.193.975,80	4.604.159.820,99
<b>Total</b>	<b>51.019.832.487,27</b>	<b>50.408.781.570,65</b>

**Tabela 5 - Despesa por Poder  
Exercício de 2014**

Poderes e Órgãos/Encargos Gerais	Fixada		Empenhada	
	R\$	%	R\$	%
<b>Poder Legislativo</b>	<b>932.087.200,00</b>	<b>1,82</b>	<b>970.677.610,30</b>	<b>1,88</b>
Pessoal e Encargos Sociais	851.445.816,00	1,67	882.186.815,02	1,71
Outras Despesas Correntes	68.662.339,00	0,13	77.554.391,18	0,15
Investimentos	11.979.045,00	0,02	10.936.404,10	0,02
<b>Poder Judiciário</b>	<b>2.594.467.840,00</b>	<b>5,08</b>	<b>2.761.836.046,01</b>	<b>5,34</b>
Pessoal e Encargos Sociais	2.089.061.360,00	4,09	2.139.145.598,02	4,14
Outras Despesas Correntes	383.129.510,36	0,75	352.813.050,57	0,68
Investimentos	122.276.969,64	0,24	269.877.397,42	0,52
<b>Poder Executivo</b>	<b>23.513.322.327,02</b>	<b>46,09</b>	<b>23.816.411.473,18</b>	<b>46,09</b>
Pessoal e Encargos Sociais	15.102.195.101,54	29,61	16.296.692.378,04	31,54
Outras Despesas Correntes	6.118.402.687,92	11,99	6.067.119.300,80	11,74
Investimentos	2.292.724.537,56	4,49	1.452.599.794,34	2,81
<b>Ministério Público</b>	<b>818.914.000,00</b>	<b>1,61</b>	<b>842.404.295,80</b>	<b>1,62</b>
Pessoal e Encargos Sociais	711.265.497,00	1,39	713.600.334,34	1,38
Outras Despesas Correntes	79.229.438,50	0,16	93.202.689,96	0,18
Investimentos	28.419.064,50	0,06	35.601.271,50	0,06
<b>Defensoria Pública</b>	<b>236.692.989,00</b>	<b>0,47</b>	<b>248.497.438,42</b>	<b>0,49</b>
Pessoal e Encargos Sociais	198.429.212,00	0,39	215.774.941,53	0,42
Outras Despesas Correntes	28.902.870,00	0,06	29.292.027,89	0,06
Investimentos	9.360.907,00	0,02	3.430.469,00	0,01
<b>Soma</b>	<b>28.095.484.356,02</b>	<b>55,07</b>	<b>28.639.826.863,71</b>	<b>55,42</b>
Pessoal e Encargos Sociais	18.952.396.986,54	37,15	20.247.400.066,95	39,19
Outras Despesas Correntes	6.678.326.845,78	13,09	6.619.981.460,40	12,81
Investimentos	2.464.760.523,70	4,83	1.772.445.336,36	3,42
RPPS/RS (Órgão 40 excluído Elemento 91)	8.856.341.694,00	17,36	9.541.769.234,28	18,46
FAS/RS (Órgão 41 excluídos Elemento 91 e Grupo 6)	1.513.884.953,00	2,97	1.591.085.326,94	3,08
Transferências a Municípios (U.O. 33.06)	7.750.135.436,00	15,19	7.668.578.956,55	14,84
Serviço da Dívida Pública (Grupos 2 e 6)	3.271.888.806,00	6,41	3.268.887.231,47	6,33
Sentenças Judiciais (Elemento 91)	1.154.135.850,05	2,26	965.319.676,31	1,87
Reserva de Contingência	377.961.392,00	0,74	-	-
<b>Total</b>	<b>51.019.832.487,07</b>	<b>100,00</b>	<b>51.675.467.289,26</b>	<b>100,00</b>

**Tabela 6 - Despesa por Função**  
**Com desdobramento dos Grupos de Despesa e por Órgão**  
**Exercício de 2014**

		<b>Em R\$</b>	
<b>Cód.</b>	<b>Função</b>	<b>Fixada</b>	<b>Realizada</b>
<b>01</b>	<b>Legislativa</b>	<b>811.224.766,11</b>	<b>826.694.009,68</b>
	<b>Grupos de Despesa</b>		
	Pessoal e Encargos Sociais	737.087.988,93	744.987.735,79
	Outras Despesas Correntes	62.453.241,01	74.595.213,02
	Investimentos	11.506.236,17	7.111.060,87
	Inversões Financeiras	177.300,00	
	<b>Órgãos</b>		
	Assembleia Legislativa	456.295.691,64	449.779.992,01
	Tribunal de Contas do Estado	354.929.074,47	376.914.017,67
<b>02</b>	<b>Judiciária</b>	<b>1.613.135.038,70</b>	<b>1.621.681.651,26</b>
	<b>Grupos de Despesa</b>		
	Pessoal e Encargos Sociais	1.214.757.844,12	1.193.550.513,66
	Outras Despesas Correntes	287.804.471,96	296.247.308,20
	Investimentos	110.572.722,62	131.883.829,40
	<b>Órgãos</b>		
	Tribunal de Justiça	1.594.870.568,56	1.606.463.745,19
	Justiça Militar do Estado	18.264.470,14	15.217.906,07
<b>03</b>	<b>Essencial à Justiça</b>	<b>953.942.299,75</b>	<b>1.013.940.666,70</b>
	<b>Grupos de Despesa</b>		
	Pessoal e Encargos Sociais	802.131.054,82	848.787.768,76
	Outras Despesas Correntes	113.469.983,58	134.835.273,83
	Investimentos	38.075.311,35	30.317.624,11
	Inversões Financeiras	265.950,00	-
	<b>Órgãos</b>		
	Ministério Público	607.982.835,81	606.413.637,21
	Defensoria Pública do Estado	168.772.771,11	224.578.556,71
	Procuradoria-Geral do Estado	177.186.692,83	182.948.472,78
<b>04</b>	<b>Administração</b>	<b>1.585.194.344,91</b>	<b>1.585.602.435,85</b>
	<b>Grupos de Despesa</b>		
	Pessoal e Encargos Sociais	681.897.656,86	715.012.855,35
	Outras Despesas Correntes	834.924.891,44	831.895.564,19
	Investimentos	64.513.146,61	35.041.123,80
	Inversões Financeiras	3.788.650,00	3.600.000,00
	Amortização da Dívida	70.000,00	52.892,51
	<b>Órgãos</b>		
	Secretaria da Fazenda	519.548.411,69	501.766.915,48
	DETRAN/RS	488.248.637,19	485.476.376,02
	Secretaria da Administração e dos Recursos Humanos	153.630.606,20	154.947.387,04
	Governo do Estado	112.621.475,65	146.360.188,00
	Encargos Financeiros do Estado	126.072.898,94	136.927.042,74
	Secretaria de Obras Públicas, Irrigação e Desenvolvimento Urbano	29.859.194,53	34.835.448,53
	Secretaria de Planejamento, Gestão e Participação Cidadã	42.244.000,06	33.085.434,93
	FEE	32.961.009,13	28.687.960,07
	FDRH	18.146.886,00	16.411.694,18
	AGERGS	20.537.595,00	15.539.009,02
	METROPLAN	15.017.744,85	11.353.112,76
	IPERGS	15.316.510,00	11.000.002,83
	Secretaria de Infraestrutura e Logística	6.678.370,17	5.868.269,86
	Secretaria de Políticas para as Mulheres	3.588.185,50	3.266.857,65
	Secretaria do Trabalho e Desenvolvimento Social	70.920,00	37.318,04
	Ministério Público	354.600,00	21.717,50
	UERGS	177.300,00	17.701,20
	Secretaria da Justiça e dos Direitos Humanos	120.000,00	
<b>06</b>	<b>Segurança Pública</b>	<b>2.228.008.730,32</b>	<b>2.554.677.911,54</b>
	<b>Grupos de Despesa</b>		
	Pessoal e Encargos Sociais	1.590.338.357,23	1.959.228.992,28
	Outras Despesas Correntes	406.125.336,83	442.590.660,29
	Investimentos	231.545.036,26	152.858.258,97
	<b>Órgãos</b>		
	Secretaria da Segurança Pública	2.227.387.117,32	2.553.736.344,06
	Secretaria da Justiça e dos Direitos Humanos	611.613,00	939.030,04
	Governo do Estado	10.000,00	2.537,44

*Continua*

## Continuação

<b>Cód.</b>	<b>Função</b>	<b>Fixada</b>	<b>Realizada</b>
<b>08</b>	<b>Assistência Social</b>	<b>205.267.110,63</b>	<b>236.930.993,81</b>
	<b>Grupos de Despesa</b>		
	Pessoal e Encargos Sociais	136.252.683,00	151.263.100,50
	Outras Despesas Correntes	45.947.391,75	82.348.197,19
	Investimentos	23.067.035,88	3.319.696,12
	<b>Órgãos</b>		
	FASE	135.739.680,74	144.927.634,72
	PROTEÇÃO	45.782.375,50	51.769.077,30
	Governo do Estado	3.500.000,00	24.191.748,70
	Secretaria do Trabalho e Desenvolvimento Social	19.884.779,39	15.985.643,74
	Secretaria de Políticas para as Mulheres	265.950,00	56.889,35
	Secretaria da Justiça e dos Direitos Humanos	94.325,00	
<b>09</b>	<b>Previdência Social</b>	<b>11.765.219.742,07</b>	<b>13.129.368.340,07</b>
	<b>Grupos de Despesa</b>		
	Pessoal e Encargos Sociais	11.742.433.832,07	13.121.665.071,10
	Outras Despesas Correntes	1.120.328,00	71.268,97
	Investimentos	638.500,00	-
	Inversões Financeiras	8.953.650,00	7.632.000,00
	Reserva Orçamentária	12.073.432,00	
	<b>Órgãos</b>		
	IPERGS	7.594.711.219,00	8.304.088.553,03
	Encargos Financeiros do Estado	3.397.620.842,00	3.941.309.302,56
	Tribunal de Justiça	627.257.595,03	720.652.137,42
	Ministério Público	118.843.500,00	140.128.304,88
	Justiça Militar do Estado	14.675.197,04	11.504.339,03
	Secretaria da Agricultura, Pecuária e Agronegócio	8.953.650,00	7.632.000,00
	Tribunal de Contas do Estado	3.040.000,00	3.065.916,82
	FEPAGRO	19.953,00	579.930,13
	DETRAN/RS	47.786,00	407.856,20
	Assembleia Legislativa	50.000,00	
<b>10</b>	<b>Saúde</b>	<b>4.919.592.415,92</b>	<b>4.765.847.260,90</b>
	<b>Grupos de Despesa</b>		
	Pessoal e Encargos Sociais	654.032.611,82	742.361.597,37
	Outras Despesas Correntes	4.032.752.404,25	3.837.300.615,81
	Investimentos	232.804.899,85	186.182.775,52
	Amortização da Dívida	2.500,00	2.272,20
	<b>Órgãos</b>		
	Secretaria da Saúde	3.278.309.230,60	2.911.638.691,27
	IPERGS	1.290.087.624,00	1.445.432.596,82
	Encargos Financeiros do Estado	168.060.160,00	241.989.484,52
	Tribunal de Justiça	39.608.480,00	37.100.353,03
	FEPPS	51.334.762,00	34.574.719,03
	PROTEÇÃO	16.142.824,50	22.136.247,02
	Secretaria da Segurança Pública	27.498.250,00	21.696.204,50
	DAER	7.412.181,00	14.872.229,22
	Assembleia Legislativa	11.600.000,00	8.639.086,28
	Ministério Público	10.725.000,00	8.595.860,23
	Tribunal de Contas do Estado	7.413.900,00	7.545.669,65
	Defensoria Pública do Estado	3.492.582,00	3.432.666,77
	SPH	2.727.427,00	2.609.859,19
	DETRAN	987.445,00	1.129.633,39
	FASE	924.426,00	1.030.912,01
	IRGA	761.401,00	745.487,56
	SUPRG	636.323,00	600.524,52
	Justiça Militar do Estado	658.741,82	494.579,44
	FEPAGRO	230.710,00	282.953,42
	UERG	155.984,00	264.777,19
	FOSPA	192.877,00	233.854,30
	FCPRTV	138.832,00	168.851,48
	AGERGS	177.666,00	168.769,80
	FZB	56.750,00	92.812,58
	FIGTF	18.970,00	88.838,89
	CIENTEC	56.210,00	76.874,37
	FEPAM	69.356,00	68.802,86
	AGDI	31.029,00	62.298,29
	FADERS	37.786,00	35.294,47
	FEE	45.488,00	31.480,39
	JUCERGS		6.848,41

Continua



Continuação

<b>Cód.</b>	<b>Função</b>	<b>Fixada</b>	<b>Realizada</b>
<b>11</b>	<b>Trabalho</b>	<b>55.434.094,64</b>	<b>50.573.963,42</b>
	<b>Grupos de Despesa</b>		
	Pessoal e Encargos Sociais	29.742.445,87	29.738.394,43
	Outras Despesas Correntes	23.990.020,72	20.001.571,19
	Investimentos	1.701.628,05	833.997,80
	<b>Órgãos</b>		
	FGTAS	45.694.142,70	42.294.725,41
	Secretaria do Trabalho e Desenvolvimento Social	9.374.386,94	8.120.181,51
	FADERS	365.565,00	159.056,50
<b>12</b>	<b>Educação</b>	<b>6.546.325.302,40</b>	<b>6.847.288.593,66</b>
	<b>Grupos de Despesa</b>		
	Pessoal e Encargos Sociais	5.506.923.433,65	5.956.208.469,56
	Outras Despesas Correntes	715.199.265,50	660.496.430,56
	Investimentos	315.190.603,25	230.572.211,50
	Inversões Financeiras	9.000.000,00	
	Amortização da Dívida	12.000,00	11.482,04
	<b>Órgãos</b>		
	Secretaria da Educação	6.447.750.314,04	6.747.184.286,98
	UERGS	35.894.744,04	42.774.683,96
	FETLSVC	36.773.302,00	40.373.101,09
	FADERS	11.401.040,50	10.184.592,48
	Secretaria da Segurança Pública	14.159.243,00	6.562.770,22
	Conselho Estadual de Educação	294.520,00	209.158,93
	Governo do Estado	52.138,82	
<b>13</b>	<b>Cultura</b>	<b>93.431.321,02</b>	<b>81.158.226,45</b>
	<b>Grupos de Despesa</b>		
	Pessoal e Encargos Sociais	36.504.678,63	42.315.095,31
	Outras Despesas Correntes	28.640.983,33	27.830.779,97
	Investimentos	28.285.659,06	11.012.351,17
	<b>Órgãos</b>		
	Secretaria da Cultura	50.321.959,39	33.348.756,74
	FCPRTV	29.064.924,45	30.903.413,12
	FOSPA	11.272.187,99	14.591.731,25
	FTSP	1.664.835,72	1.302.131,65
	FIGTF	1.107.413,47	1.012.193,69
<b>14</b>	<b>Direitos da Cidadania</b>	<b>35.600.721,22</b>	<b>20.868.809,37</b>
	<b>Grupos de Despesa</b>		
	Pessoal e Encargos Sociais	1.000.000,00	197.710,59
	Outras Despesas Correntes	22.145.643,22	15.792.579,53
	Investimentos	12.455.078,00	4.878.519,25
	<b>Órgãos</b>		
	Secretaria da Justiça e dos Direitos Humanos	20.551.813,72	18.759.351,94
	Secretaria de Políticas para as Mulheres	5.439.824,00	1.937.372,56
	Secretaria do Trabalho e Desenvolvimento Social	9.564.758,50	172.084,87
	FASE	44.325,00	
<b>15</b>	<b>Urbanismo</b>	<b>55.994.182,96</b>	<b>22.569.615,58</b>
	<b>Grupos de Despesa</b>		
	Pessoal e Encargos Sociais	47.716,00	38.363,49
	Outras Despesas Correntes	4.178.026,00	1.793.702,57
	Investimentos	51.768.440,96	20.737.549,52
	<b>Órgãos</b>		
	METROPLAN	22.081.947,96	22.455.745,49
	Secretaria de Habitação e Saneamento	33.912.235,00	113.870,09
<b>16</b>	<b>Habitação</b>	<b>25.879.111,18</b>	<b>20.799.181,11</b>
	<b>Grupos de Despesa</b>		
	Pessoal e Encargos Sociais	4.788.159,90	6.597.892,43
	Outras Despesas Correntes	4.798.661,74	3.824.182,80
	Investimentos	16.292.289,54	10.377.105,88
	<b>Órgãos</b>		
	Secretaria da Habitação e Saneamento	25.879.111,18	20.799.181,11
<b>17</b>	<b>Saneamento</b>	<b>236.275.461,39</b>	<b>17.058.485,63</b>
	<b>Grupos de Despesa</b>		
	Outras Despesas Correntes	7.531.775,00	1.238.472,02
	Investimentos	5.825.778,14	9.078.888,46
	Inversões Financeiras	222.917.908,25	6.741.125,15
	<b>Órgãos</b>		
	Secretaria da Habitação e Saneamento	236.275.461,39	17.058.485,63

Continua

Continuação			
Cód.	Função	Fixada	Realizada
<b>18</b>	<b>Gestão Ambiental</b>	<b>157.094.068,92</b>	<b>146.531.846,66</b>
	<b>Grupos de Despesa</b>		
	Pessoal e Encargos Sociais	77.483.948,00	90.958.021,33
	Outras Despesas Correntes	69.940.923,50	53.822.142,64
	Investimentos	9.669.197,42	1.751.682,69
	<b>Órgãos</b>		
	FEPAM	57.986.253,00	67.479.429,27
	Secretaria do Meio Ambiente	68.829.654,92	45.098.341,74
	FZB	27.278.161,00	26.067.867,21
	Secretaria de Obras Públicas, Irrigação e Desenvolvimento Urbano	3.000.000,00	7.886.208,44
<b>19</b>	<b>Ciência e Tecnologia</b>	<b>145.181.703,09</b>	<b>118.799.073,34</b>
	<b>Grupos de Despesa</b>		
	Pessoal e Encargos Sociais	72.994.150,52	56.957.592,58
	Outras Despesas Correntes	29.653.420,00	31.557.690,97
	Investimentos	42.534.132,57	30.283.789,79
	<b>Órgãos</b>		
	Secretaria da Ciência, Inovação e Desenvolvimento Tecnológico	61.584.341,71	48.580.226,57
	FAPERGS	31.069.865,00	31.980.518,08
	CIENTEC	41.774.544,98	29.734.257,28
	UERGS	9.442.021,00	7.879.726,71
	Secretaria da Agricultura, Pecuária e Agronegócio	1.310.930,40	624.344,70
<b>20</b>	<b>Agricultura</b>	<b>771.070.531,31</b>	<b>675.546.267,82</b>
	<b>Grupos de Despesa</b>		
	Pessoal e Encargos Sociais	338.952.206,46	328.852.690,68
	Outras Despesas Correntes	116.898.971,00	140.927.074,95
	Investimentos	211.404.905,37	102.939.196,51
	Inversões Financeiras	103.814.448,48	102.827.305,68
	<b>Órgãos</b>		
	Secretaria de Desenvolvimento Rural, Pesca e Cooperativismo	363.339.057,67	400.348.299,08
	Secretaria da Agricultura, Pecuária e Agronegócio	179.228.157,30	164.651.779,33
	IRGA	75.015.784,00	50.862.886,06
	FEPAGRO	33.760.737,00	34.003.163,54
	Secretaria de Obras Públicas, Irrigação e Desenvolvimento Urbano	119.726.795,34	25.680.139,81
<b>22</b>	<b>Indústria</b>	<b>89.380.225,45</b>	<b>120.762.781,91</b>
	<b>Grupos de Despesa</b>		
	Pessoal e Encargos Sociais	1.500.000,00	65.312.838,18
	Outras Despesas Correntes	20.030.587,00	20.167.245,80
	Investimentos	34.703.232,00	18.599.246,35
	Inversões Financeiras	33.146.406,45	16.683.451,58
	<b>Órgãos</b>		
	AGDI	51.665.627,45	94.752.110,95
	Secretaria do Desenvolvimento e Promoção do Investimento	35.022.391,00	23.657.471,88
	Secretaria da Economia Solidária e Apoio à Micro e Pequena Empresa	2.692.207,00	2.353.199,08
<b>23</b>	<b>Comércio e Serviços</b>	<b>54.481.752,41</b>	<b>44.582.386,00</b>
	<b>Grupos de Despesa</b>		
	Pessoal e Encargos Sociais	35.999.654,45	29.090.288,98
	Outras Despesas Correntes	9.221.260,82	14.041.032,37
	Investimentos	9.260.837,14	1.451.064,65
	<b>Órgãos</b>		
	Secretaria da Economia Solidária e Apoio à Micro e Pequena Empresa	18.804.263,71	21.346.477,42
	Secretaria do Turismo	26.298.625,88	15.732.820,57
	Junta Comercial	9.378.862,82	7.503.088,01
<b>24</b>	<b>Comunicações</b>	<b>13.032.848,00</b>	<b>10.999.672,91</b>
	<b>Grupos de Despesa</b>		
	Pessoal e Encargos Sociais	7.353.452,00	5.830.896,14
	Outras Despesas Correntes	4.949.896,00	4.794.321,77
	Investimentos	729.500,00	374.455,00
	<b>Órgãos</b>		
	Governo do Estado	13.032.848,00	10.999.672,91
<b>25</b>	<b>Energia</b>	<b>1.920.127,00</b>	<b>2.385.509,36</b>
	<b>Grupos de Despesa</b>		
	Outras Despesas Correntes	1.550.127,00	2.378.884,36
	Investimentos	370.000,00	6.625,00
	<b>Órgãos</b>		
	Secretaria de Infraestrutura e Logística	1.920.127,00	2.385.509,36
<b>26</b>	<b>Transporte</b>	<b>1.305.256.215,50</b>	<b>840.717.846,73</b>
	<b>Grupos de Despesa</b>		
	Pessoal e Encargos Sociais	446.045.326,00	306.508.102,87
	Outras Despesas Correntes	627.399.725,50	275.198.317,58
	Investimentos	230.761.164,00	229.011.426,28
	Inversões Financeiras	1.050.000,00	30.000.000,00

Continua

Continuação			
Cód.	Função	Fixada	Realizada
	<b>Órgãos</b>		
	DAER	1.076.612.841,50	621.278.051,59
	SPH	71.120.355,00	86.237.278,35
	SUPRG	122.321.454,00	83.350.711,77
	Secretaria de Infraestrutura e Logística	25.094.808,00	43.783.762,35
	METROPLAN	10.106.757,00	6.068.042,67
<b>27</b>	<b>Desporto e Lazer</b>	<b>32.050.812,47</b>	<b>20.957.121,04</b>
	<b>Grupos de Despesa</b>		
	Pessoal e Encargos Sociais	17.452.093,67	14.391.633,63
	Outras Despesas Correntes	4.683.912,00	4.991.446,02
	Investimentos	9.914.806,80	1.574.041,39
	<b>Órgãos</b>		
	FUNDERGS	26.595.934,47	17.186.361,56
	Secretaria do Esporte e do Lazer	5.454.878,00	3.770.759,48
<b>28</b>	<b>Encargos Especiais</b>	<b>12.853.476.047,82</b>	<b>12.546.707.413,73</b>
	<b>Grupos de Despesa</b>		
	Pessoal e Encargos Sociais	8.174.287.772,18	8.054.612.118,86
	Juros e Encargos da Dívida	1.678.801.106,00	1.708.572.546,62
	Outras Despesas Correntes	1.593.070.000,00	1.560.296.842,19
	Investimentos	1.399.185.835,64	1.182.768.604,05
	Inversões Financeiras	-	38.469.857,47
	Amortização da Dívida	8.131.334,00	1.987.444,54
	<b>Órgãos</b>		
	Encargos Financeiros do Estado	12.089.077.440,00	11.912.647.161,08
	IPERGS	546.750.687,00	446.779.540,00
	DAER	18.689.645,00	24.599.334,03
	SUPRG	25.377.453,00	24.546.040,50
	FASE	25.186.242,36	23.752.515,49
	PROTEÇÃO	17.182.613,00	21.505.395,52
	FGTAS	41.413.301,00	20.003.728,79
	UERGS	11.833.667,00	13.734.941,80
	FEE	12.302.469,45	13.157.129,30
	SPH	10.105.484,00	10.666.727,14
	FCPRTV	6.010.287,00	7.751.842,61
	CIENTEC	16.455.652,00	7.743.673,37
	FDRH	6.455.231,00	3.820.897,47
	METROPLAN	5.113.256,00	3.705.011,17
	FUNDERGS	7.297.136,00	3.677.253,29
	AGDI	3.399.266,00	2.268.155,10
	Tribunal de Justiça	4.446.846,00	1.329.278,32
	FEPAM	816.162,00	844.626,40
	FAPERGS	1.050.000,00	733.206,15
	FOSPA	580.000,00	722.616,13
	FZB	519.500,00	632.494,32
	DETRAN/RS	221.992,01	608.166,50
	AGERGS	351.393,00	371.948,78
	Ministério Público	560.092,00	285.916,67
	IRGA	300.000,00	209.480,61
	FTSP	460.000,00	158.741,46
	FETLSVC	138.156,00	150.747,53
	FIGTF	206.346,00	129.923,89
	FADERS	60.000,00	71.345,93
	FEPPS	70.000,00	50.000,00
	Junta Comercial	163.370,00	29.040,37
	Secretaria da Cultura	70.000,00	20.534,01
	Justiça Militar do Estado	812.361,00	-
<b>99</b>	<b>Reserva de Contingência</b>	<b>314.651.570,00</b>	<b>-</b>
	<b>Total</b>	<b>51.019.832.487,07</b>	<b>51.675.467.289,26</b>

## 2 - DA EXECUÇÃO ORÇAMENTÁRIA

### 2.1 – RECEITA REALIZADA

Para o exercício de 2014, a receita foi orçada em R\$ 51.019.832.487,27, alcançando, em 31 de dezembro, o montante realizado de R\$ 50.408.781.570,65. Em valores originais, a composição da receita realizada ficou assim representada:

Títulos	Administração Direta	Autarquias e Fundações	Consolidado	Em R\$	
				%	
<b>Receitas Correntes</b>	<b>39.195.076.003,65</b>	<b>4.308.276.554,81</b>	<b>43.503.352.558,46</b>	<b>86,4</b>	
Tributária	29.697.078.734,12	1.129.048.334,54	30.826.127.068,66	61,2	
Contribuições	0,00	2.559.784.199,95	2.559.784.199,95	5,1	
Patrimonial	479.037.923,89	112.062.378,41	591.100.302,30	1,2	
Agropecuária	133.264,25	905.253,41	1.038.517,66	0,0	
Industrial	17.746,17	136.899,54	154.645,71	0,0	
Serviços	47.452.742,71	212.003.619,62	259.456.362,33	0,5	
Transferências Correntes	7.598.865.133,43	41.950.170,66	7.640.815.304,09	15,2	
Outras Receitas Correntes	1.372.490.459,08	252.385.698,68	1.624.876.157,76	3,2	
<b>Deduções da Receita Corrente</b>	<b>(4.604.159.820,99)</b>	<b>(7.946.042,63)</b>	<b>(4.612.105.863,62)</b>	<b>(9,2)</b>	
Tributária	(4.058.779.431,55)	-	(4.058.779.431,55)	(8,1)	
Receita Patrimonial	0,00	(7.946.042,63)	(7.946.042,63)	N/A	
Transferências Correntes	(441.257.122,37)	-	(441.257.122,37)	(0,9)	
Outras Receitas Correntes	(104.123.267,07)	-	(104.123.267,07)	(0,2)	
<b>Receitas de Capital</b>	<b>2.632.363.945,11</b>	<b>14.407.826,87</b>	<b>2.646.771.771,98</b>	<b>5,2</b>	
Operações de Crédito	2.189.128.601,50	-	2.189.128.601,50	4,3	
Alienação de Bens	95.624.271,51	1.938.903,14	97.563.174,65	0,2	
Amortização de Empréstimos	165.681.894,38	453.710,59	166.135.604,97	0,3	
Transferências de Capital	181.929.177,72	12.015.213,14	193.944.390,86	0,4	
Outras Receitas de Capital	0,00	-	0,00	0,0	
<b>Receitas Correntes Intraorçamentárias</b>	<b>10.159.790,48</b>	<b>8.860.603.313,35</b>	<b>8.870.763.103,83</b>	<b>17,6</b>	
Contribuições	-	8.852.317.606,62	8.852.317.606,62	17,6	
Serviços	9.462.181,99	8.000.387,65	17.462.569,64	0,0	
Outras Receitas Correntes	697.608,49	285.319,08	982.927,57	0,0	
<b>Total</b>	<b>37.233.439.918,25</b>	<b>13.175.341.652,40</b>	<b>50.408.781.570,65</b>	<b>100,0</b>	

A partir do exercício de 2007, por força das Portarias Interministeriais STN/SOF 688, de 14 de outubro de 2005, e 338, de 26 de abril de 2006, as transações entre órgãos, fundos, autarquias, fundações, empresas estatais dependentes e outras entidades integrantes da mesma esfera de governo, decorrentes da aquisição de materiais, bens e serviços, pagamento de impostos, taxas e contribuições, passaram a ser tratadas orçamentariamente, sob o título de Despesas e Receitas Intraorçamentárias.

A Tabela 7 apresenta a composição da receita orçamentária realizada, em valores corrigidos pelo IGP-DI/FGV, até dezembro de 2014, segregando as Receitas Intraorçamentárias.

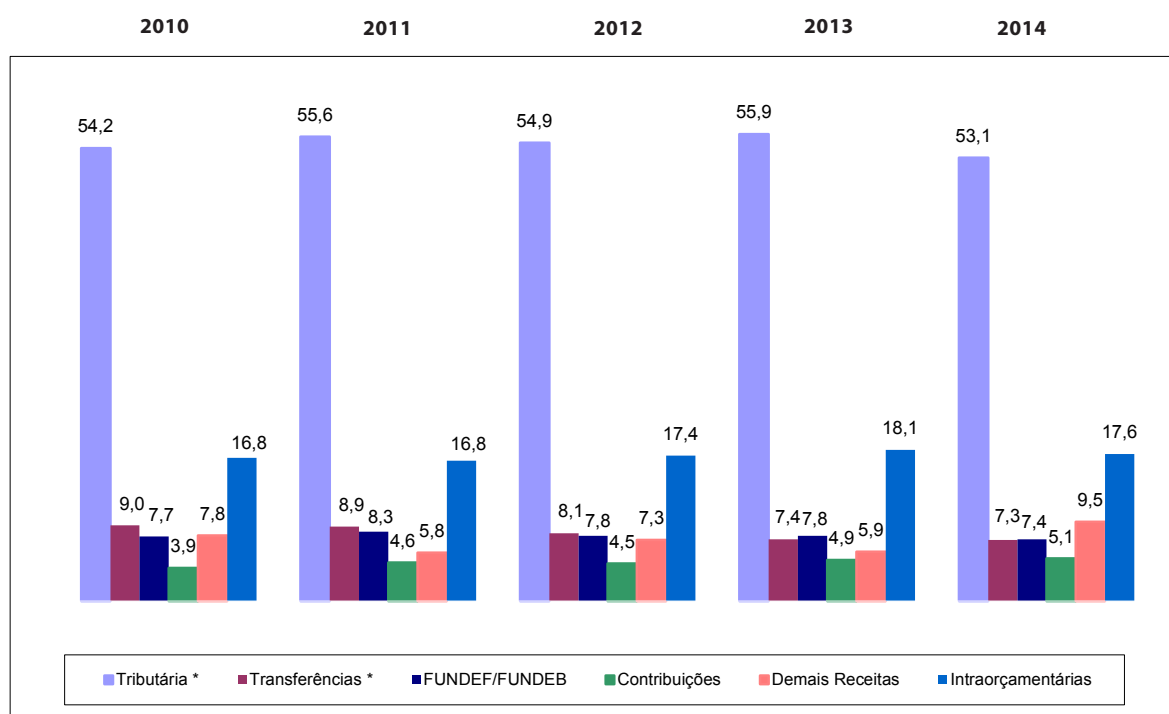
**Tabela 7 - Receita Orçamentária Realizada**  
(Atualização Mensal até Dezembro/14 pelo IGP-DI/FGV)

TÍTULOS	2009		2010		2011		2012		2013		2014		2014/2013	
	VALOR	%	VALOR	%	VALOR	%	VALOR	%	VALOR	%	VALOR	%	Δ%	Δ%
<b>RECEITAS (EXCETO INTRAORÇAMENTÁRIAS)</b>	<b>33.292.538</b>	<b>83,2</b>	<b>38.068.295</b>	<b>82,8</b>	<b>35.587.656</b>	<b>83,2</b>	<b>36.939.395</b>	<b>82,6</b>	<b>38.823.151</b>	<b>81,9</b>	<b>42.149.204</b>	<b>82,4</b>	<b>8,6</b>	
<b>Receitas Correntes</b>	<b>36.045.134</b>	<b>90,0</b>	<b>40.132.007</b>	<b>87,3</b>	<b>39.378.575</b>	<b>92,0</b>	<b>40.040.389</b>	<b>89,7</b>	<b>42.452.600</b>	<b>89,7</b>	<b>44.151.356</b>	<b>86,4</b>	<b>4,0</b>	
Tributária	24.607.645	61,5	27.924.786	60,7	27.407.472	64,1	28.255.836	63,3	30.569.266	64,5	31.285.326	61,2	2,3	
Contribuições	1.760.675	4,4	1.813.852	3,9	1.981.508	4,6	2.013.091	4,5	2.319.057	4,9	2.596.832	5,1	12,0	
Patrimonial	925.274	2,3	773.801	1,7	741.488	1,7	693.883	1,6	513.654	1,1	597.873	1,2	16,4	
Agropecuária	832	0,0	4.658	0,0	1.122	0,0	2.140	0,0	2.561	0,0	1.055	0,0	-58,8	
Industrial	335	0,0	256	0,0	699	0,0	168	0,0	208	0,0	159	0,0	-23,6	
Serviços	313.245	0,8	302.767	0,7	293.082	0,7	304.131	0,7	292.204	0,6	263.415	0,5	-9,9	
Transferências do FUNDEF/FUNDEB	3.328.683	8,3	3.545.651	7,7	3.560.767	8,3	3.509.461	7,8	3.677.119	7,8	3.769.635	7,4	2,5	
Demais Transferências Correntes	3.950.231	9,9	4.245.540	9,2	4.188.119	9,8	3.953.274	8,9	3.690.746	7,9	3.991.978	7,8	8,2	
Outras Receitas Correntes	1.158.214	2,9	1.520.696	3,3	1.204.318	2,8	1.308.405	2,9	1.387.785	2,9	1.645.083	3,2	18,5	
<b>Deduções da Receita Corrente</b>	<b>(3.082.312)</b>	<b>(7,7)</b>	<b>(3.420.420)</b>	<b>(7,4)</b>	<b>(4.239.113)</b>	<b>(9,8)</b>	<b>(4.321.058)</b>	<b>(9,7)</b>	<b>(4.586.005)</b>	<b>(9,7)</b>	<b>(4.682.051)</b>	<b>(9,2)</b>	<b>2,1</b>	
Tributárias	(2.657.672)	(6,6)	(2.979.127)	(6,5)	(3.683.829)	(8,5)	(3.777.915)	(8,4)	(4.058.456)	(8,6)	(4.120.378)	(8,1)	1,5	
Patrimoniais	0	0,0	0	0,0	0	0,0	(52)	0,0	(4.151)	0,0	(8.047)	0,0	93,9	
Transferências Correntes	(370.520)	(0,9)	(368.252)	(0,8)	(462.799)	(1,1)	(426.632)	0,0	(423.995)	(0,9)	(448.101)	(0,9)	5,7	
Outras Receitas Correntes	(54.120)	(0,1)	(73.041)	(0,2)	(92.485)	(0,2)	(116.459)	(0,3)	(99.403)	(0,2)	(105.525)	(0,2)	6,2	
<b>Receitas de Capital</b>	<b>329.716</b>	<b>0,8</b>	<b>1.356.708</b>	<b>3,0</b>	<b>448.194</b>	<b>1,0</b>	<b>1.220.064</b>	<b>2,6</b>	<b>956.556</b>	<b>1,9</b>	<b>2.679.899</b>	<b>5,2</b>	<b>180,2</b>	
Operações de Crédito	0	0,0	1.023.972	2,2	295.324	0,7	1.044.477	2,3	573.706	1,2	2.218.680	4,3	286,7	
Alienação de Bens	41.993	0,1	5.336	0,0	5.939	0,0	46.837	0,1	104.957	0,2	97.700	0,2	-6,9	
Amortização de Empréstimos	23.294	0,1	44.753	0,1	45.640	0,1	18.583	0,0	70.278	0,1	166.913	0,3	137,5	
Transferências	247.821	0,6	281.382	0,6	101.274	0,2	109.618	0,2	207.615	0,4	196.606	0,4	-5,3	
Outras	16.608,0	0,0	1.265	0,0	17,0	0,0	549	0,0	0	0,0	0	0,0	0,0	
<b>RECEITAS INTRAORÇAMENTÁRIAS</b>	<b>6.738.304</b>	<b>16,8</b>	<b>7.914.628</b>	<b>17,2</b>	<b>7.209.085</b>	<b>16,8</b>	<b>7.788.312</b>	<b>17,4</b>	<b>8.577.208</b>	<b>18,1</b>	<b>8.995.048</b>	<b>17,6</b>	<b>4,9</b>	
<b>Receitas Correntes</b>	<b>6.738.304</b>	<b>16,8</b>	<b>7.914.628</b>	<b>17,2</b>	<b>7.209.085</b>	<b>16,8</b>	<b>7.788.312</b>	<b>17,4</b>	<b>8.577.208</b>	<b>18,1</b>	<b>8.995.048</b>	<b>17,6</b>	<b>4,9</b>	
Receita de Contribuições	6.724.765	16,8	7.891.674	17,2	7.190.585	16,8	7.768.260	17,4	8.556.026	18,1	8.976.323	17,6	4,9	
Receita de Serviços	12.110	0,0	15.563	0,0	17.301	0,0	18.733	0,0	19.984	0,0	17.727	0,0	-11,3	
Outras Receitas Correntes	1.429	0,0	7.391	0,0	1.199	0,0	1.319	0,0	1.198	0,0	998	0,0	-16,7	
<b>TOTAL</b>	<b>40.030.842</b>	<b>100,0</b>	<b>45.982.923</b>	<b>100,0</b>	<b>42.796.741</b>	<b>100,0</b>	<b>44.727.707</b>	<b>100,0</b>	<b>47.400.359</b>	<b>100,0</b>	<b>51.144.252</b>	<b>100,0</b>	<b>7,9</b>	

A Receita Total (descontando a duplicidade), em valores atualizados pelo IGP-DI/FGV, apresentou acréscimo de 8,6% em relação ao exercício de 2013, principalmente devido ao aumento das receitas de operação de crédito, na ordem de 286,7% (R\$ 1.644.974 mil), tributárias, na ordem de 2,3% (R\$ 716.060 mil), e das demais transferências correntes, na ordem de 8,2% (R\$ 301.232 mil).

No Gráfico 1 é apresentada a relação percentual entre as principais receitas nos últimos cinco anos.

**Gráfico 1 - Composição Percentual da Receita Realizada**



**Nota:**

- Os percentuais foram calculados com base em valores atualizados mensalmente pelo IGP-DI/FGV.
- Os itens Receitas Tributárias, Transferências e Outras Receitas Correntes são líquidos das deduções para o FUNDEF/FUNDEB.

### 2.1.1 – RECEITA TRIBUTÁRIA

A Receita Tributária de 2014, em valores originais, ficou assim composta:

Em R\$				
Títulos	Administração Direta	Autarquias e Fundações	Consolidado	%
ICMS	25.224.531.053,64	-	25.224.531.053,64	81,8
IPVA	2.159.114.425,52	-	2.159.114.425,52	7,0
IRRF	1.707.706.950,59	-	1.707.706.950,59	5,5
ITCD	321.369.948,37	-	321.369.948,37	1,0
ITBI	3.851.005,22	-	3.851.005,22	0,0
Taxas	280.505.350,78	1.129.048.334,54	1.409.553.685,32	4,6
<i>Licenciamento, fiscalização e expedição de documentos - DETRAN</i>	-	1.038.557.600,49	1.038.557.600,49	3,4
<i>Taxa de Cooperação e Defesa da Orizicultura - IRGA</i>	-	69.471.627,68	69.471.627,68	0,2
<i>Taxa de Fiscalização e Controle dos Serviços Públicos Delegados - AGERGS</i>	-	21.019.106,37	21.019.106,37	0,1
<i>Taxas Judiciais</i>	198.166.936,33	-	198.166.936,33	0,6
<i>Demais taxas</i>	82.338.414,45	-	82.338.414,45	0,3
<b>Total</b>	<b>29.697.078.734,12</b>	<b>1.129.048.334,54</b>	<b>30.826.127.068,66</b>	<b>100,0</b>

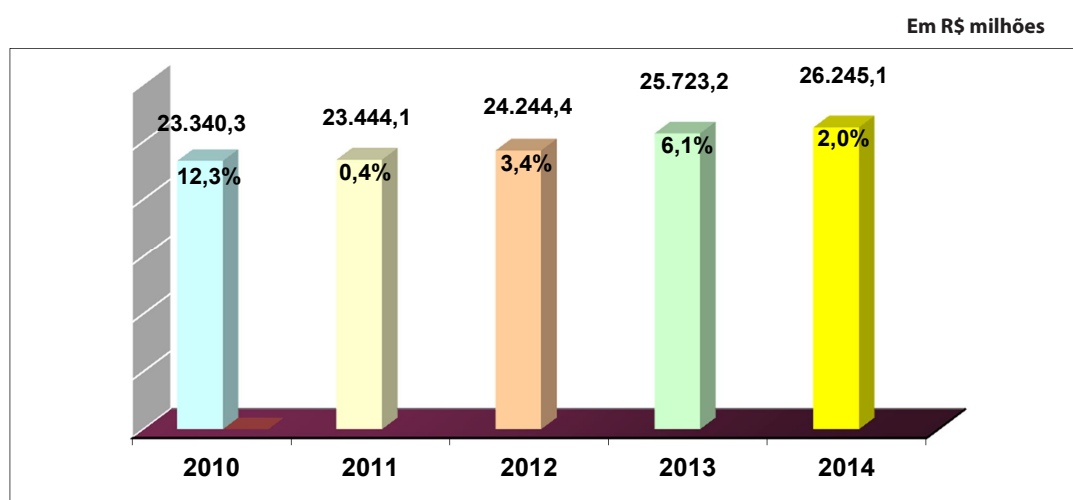
### 2.1.1.1 – ICMS

A arrecadação do ICMS Tributário no ano de 2014 – entendido este como seu valor depurado, ou seja, sem contar os valores arrecadados a título de multas, juros de mora, dívida ativa e adjudicações – foi de R\$ 25.224.531.053,64, representando 81,8% da receita tributária e 50,0% da receita orçamentária total.

O ICMS arrecadado a qualquer título, sobre o qual é calculado o valor do repasse constitucional aos Municípios, está demonstrado na Tabela 8 (subitem 2.1.1.3). Em 2014, o seu valor correspondeu a R\$ 25.854.213.138,54, valor esse 7,5% superior, em termos nominais (não corrigidos), à arrecadação de 2013.

O desempenho do ICMS arrecadado a qualquer título, nos últimos cinco anos, está apresentado no Gráfico 2 - Evolução da Arrecadação do ICMS. Daí se verifica que a arrecadação do ICMS a qualquer título, em valores atualizados pelo IGP-DI/FGV, teve, em 2014, na comparação com 2013, um acréscimo de 2,0%.

**Gráfico 2 - Evolução da Arrecadação do ICMS**



- Atualização até dezembro-2014; percentuais calculados em relação ao exercício anterior.

Conforme a Divisão de Estudos Econômicos da Receita Estadual (DEE/RE), a arrecadação do ICMS está concentrada nos segmentos industrial (especialmente transformação) e comercial (atacado e varejo). O setor de serviços, em função do segmento de comunicação, também tem participação expressiva. Devido ao instituto do “diferimento”, a participação direta do setor primário (produção animal e vegetal) na receita do ICMS é inexpressiva (cerca de 0,47% do total).

O quadro a seguir espelha a participação dos diversos setores econômicos para a formação da receita do ICMS em 2013 e 2014. Verifica-se a importância dos setores de Comércio Atacadista e da Indústria de Transformação na receita do ICMS. Essa participação se deve em parte ao fato de haver a modalidade “substituição tributária”, que desloca as receitas do setor de varejo para as etapas atacadista e industrial.

ICMS por Grandes Setores (Participação Relativa em %)	2013	2014
1-PRODUÇÃO E EXTRAÇÃO ANIMAL E VEGETAL	0,52	0,47
2-INDÚSTRIA EXTRATIVA MINERAL	0,33	0,31
3-INDÚSTRIA DE TRANSFORMAÇÃO	47,49	46,55
4-INDÚSTRIA DE BENEFICIAMENTO	2,67	2,58
5-INDÚSTRIA DE MONTAGEM	0,39	0,40
6-INDÚSTRIA ACONDICIONAMENTO E RECONDICIONAMENTO	0,04	0,04
7-COMÉRCIO ATACADISTA	23,43	25,31
8-COMÉRCIO VAREJISTA	10,30	10,13
9-SERVIÇOS E OUTROS	14,82	14,21
<b>Total Geral</b>	<b>100,0</b>	<b>100,0</b>

Fonte: DEE/RE.

A concentração da receita de combustíveis na indústria em detrimento do atacado, em combinação com a queda do segmento atacadista de energia elétrica, impactou os dois grandes setores no ICMS do Estado em 2013. Este padrão foi mantido em 2014, ocorrendo apenas um acréscimo na participação do atacado em função da recuperação da receita de energia elétrica.

Como demonstrado no quadro a seguir, o ICMS de 2014 apresentou desempenho nominal negativo somente nos setores Serviços e de Produção e Extração Animal e Vegetal. Os demais setores obtiveram desempenho positivo, com destaque para o Comércio Atacadista, com aumento de 16,05%.

Desempenho Setorial do ICMS em 2014			
Setor	Valor Nominal	Variação Corrente	Variação Real
1-PRODUÇÃO E EXTRAÇÃO ANIMAL E VEGETAL	121.010.332	-3,15%	-8,12%
2-INDÚSTRIA EXTRATIVA MINERAL	80.106.733	0,54%	-4,38%
3-INDÚSTRIA DE TRANSFORMAÇÃO	12.036.310.455	5,33%	0,02%
4-INDÚSTRIA DE BENEFICIAMENTO	665.811.803	3,62%	-1,69%
5-INDÚSTRIA DE MONTAGEM	104.639.514	11,50%	6,40%
6-INDÚSTRIA ACONDICIONAMENTO E RECONDICIONAMENTO	11.013.682	7,65%	2,32%
7-COMÉRCIO ATACADISTA	6.543.195.344	16,05%	10,18%
8-COMÉRCIO VAREJISTA	2.617.860.563	5,59%	0,29%
9-SERVIÇOS	2.271.672.145	-0,31%	-5,38%
OUTROS	1.402.592.568	9,06%	3,58%
<b>Total Geral</b>	<b>25.854.213.139,00</b>	<b>7,45%</b>	<b>2,03%</b>

Fonte: DEE/RE.



Conforme Relatório das Atividades da Receita Estadual de 2014, a maior contribuição positiva, na formação da taxa global de crescimento do ICMS, no exercício em exame, foi no Subsetor de Energia Elétrica, com participação de 0,97% do total de 2,03% do crescimento real do ICMS. Segundo os Grupos Setoriais da Receita Estadual (GSAT), o aumento da arrecadação de ICMS sobre Energia Elétrica, que obteve variação real de 31,78% em relação ao exercício de 2013, ocorreu, principalmente, por causa dos reajustes positivos nas tarifas de energia.

Por outro lado, a maior contribuição negativa foi no Subsetor de Comunicações, que reduziu em 0,73% a taxa global de crescimento de ICMS. Em relação a 2013, esse subsector teve variação real negativa de 9,41%.

### 2.1.1.2 – OUTROS TRIBUTOS

Os demais tributos arrecadados pelo Estado representam 18,2% da Receita Tributária. Dentre eles, destaca-se o IPVA, com uma arrecadação de R\$ 2.159.114.425,52, representando 7,0% das receitas tributárias e que corresponde a um acréscimo nominal na ordem de 9,4% em relação ao exercício anterior.

Conforme dados da Assessoria Técnica da Presidência do DETRAN/RS, o acréscimo na quantidade de veículos novos foi da ordem de 3,6%.

Exercício	Licenciados	Acréscimo
2012	4.181.210	-
2013	4.443.607	6,3%
2014	4.602.844	3,6%

Fonte: Assessoria Técnica da Presidência DETRAN/RS.

A antecipação do IPVA em 2014, de competência do exercício seguinte, foi de R\$ 489.120.310,48. Em 2013 a antecipação foi na ordem de R\$ 458.735.687,66.

Arrecadação do IPVA no último mês			
Exercício	Arrecadação (R\$)	Variação	
		Em R\$	Percentual
2011	368.105.346,27	-	-
2012	422.982.645,49	54.877.299,22	14,9%
2013	458.735.687,66	35.753.042,17	8,5%
2014	489.120.310,48	30.384.622,82	6,6%

Fonte: DA/RE.

Em termos percentuais, a evolução na arrecadação do imposto no exercício em exame foi 2,3 pontos percentuais superior à do exercício anterior, conforme quadro a seguir.

Arrecadação do IPVA			
Exercício	Arrecadação em Reais	Variação	
		Reais	Percentual
2011	1.631.357.430,57	-	-
2012	1.841.661.246,82	210.303.816,25	12,9%
2013	1.973.198.290,09	131.537.043,27	7,1%
2014	2.159.114.425,52	185.916.135,43	9,4%

O IRRF, com uma arrecadação, em 2014, de R\$ 1.707.706.950,59, corresponde a 5,5% das receitas tributárias e apresentou um acréscimo nominal de 21% em comparação com a arrecadação de 2013. Cabe ressaltar que o IRRF descontado de servidores do Poder Executivo (Ativos e Inativos) representa 56,8% do total, com acréscimo nominal de 28,7% em relação à 2013.

### 2.1.1.3 – PARTICIPAÇÃO DOS MUNICÍPIOS NA RECEITA DO ESTADO

A tabela 8 apresenta o demonstrativo da arrecadação a qualquer título dos impostos e transferências que possuem valores pertencentes aos Municípios.

Em 14-1-2015, foi empenhado o valor de R\$ 34.553.284,59, referente ao montante devido e não empenhado a título de ICMS em 2014.

**Tabela 8 - Participações Constitucionais e Legais dos Municípios na Receita do Estado Exercício de 2014**

			Em R\$
CÓDIGO	DISCRIMINAÇÃO	ARRECADAÇÃO	PARTICIPAÇÃO
<b>ICMS</b>			<b>25%</b>
1113.02.01.0002	ICMS - Imposto sobre Operações Relativas à Circulação de Mercadorias e sobre Prestação de Serviços de Transporte Interestadual e Intermunicipal e de Comunicação	24.684.334.788,38	
1113.02.01.0012	ICMS - Auto de Lançamento	540.196.265,26	
1911.42.01.0001	Juros de Mora do ICMS	2.721.961,59	
1911.42.01.0002	Multas do ICMS	8.952.966,81	
1911.42.01.0011	Juros de Mora ICMS - Auto de Lançamento	80.544.643,01	
1911.42.01.0012	Multas do ICMS - Auto de Lançamento	45.305.812,94	
1911.42.01.0014	Multas Moratórias ICMS - Auto de Lançamento	39.097.511,45	
1913.15.01.0002	Multa da Dívida Ativa do ICMS	38.411.554,53	
1913.15.01.0003	Juros de Mora da Dívida Ativa do ICMS (art. 69, da Lei 6537-73)	118.661.123,80	
1913.15.01.0004	Multa de Mora da Dívida Ativa do ICMS	35.752.687,29	
1931.15.01.0001	Receita ICMS Dívida Ativa	260.233.823,48	
	Adjudicação	-	
	Soma	25.854.213.138,54	6.463.553.284,64
<b>Valor empenhado no Projeto 2653, Recurso 0118 relativo à transferência aos Municípios</b>			<b>6.429.000.000,00</b>
<b>IPVA</b>			<b>50%</b>
1112.05.01.0001	Imposto sobre a Propriedade de Veículos Automotores (IPVA)	2.159.114.425,52	
1911.41.01.0001	Multas do IPVA	57.288.509,20	
1911.41.01.0002	Juros de Mora do IPVA	10.011.570,03	
1913.14.01.0002	Multa de Mora da Dívida Ativa - IPVA	1.738.223,63	
1913.14.01.0003	Juro de Mora da Dívida Ativa do IPVA (art. 69 da Lei 6.537-73)	3.113.747,93	
1931.14.01.0001	Juros de Mora da Dívida Ativa do IPVA (art. 69 da Lei 6.537-73)	7.735.283,69	
	Soma	2.239.001.760,00	1.119.500.880,00
<b>Valor empenhado no Projeto 2663, Recurso 0116 relativo à transferência aos Municípios</b>			<b>1.119.500.789,02</b>
<b>ITBI</b>			<b>50%</b>
1112.08.01.0001	Imposto sobre a Transmissão de Bens Imóveis (ITBI)	3.851.005,22	
1913.12.01.0002	Multa da Dívida Ativa do ITBI	209,27	
1913.12.01.0003	Juro de Mora da Dívida Ativa do ITBI (art. 69 da Lei 6.537-73)	1.639,35	
1931.12.01.0001	Receita do ITBI em Dívida Ativa	350,56	
	Soma	3.853.204,40	1.926.602,20
<b>Valor empenhado no Projeto 2662, Recurso 0111 relativo à transferência aos Municípios</b>			<b>1.926.600,34</b>
<b>Cota-Parte IPI-Exportação</b>			<b>25%</b>
1721.01.12.0001	Cota-Parte do Imposto sobre Produtos Industrializados - Estados Exportadores	466.159.105,21	
	Soma	466.159.105,21	116.539.776,30
<b>Valor empenhado no Projeto 2629, Recurso 0218 relativo à transferência aos Municípios</b>			<b>116.539.776,32</b>
<b>Multas por Infrações de Trânsito</b>			<b>100%</b>
1919.15.99.0001	Multas de Infração de Trânsito	6.463,53	
<b>Valor empenhado no Projeto 2642, Recurso 0198 relativo à transferência aos Municípios</b>			<b>6.463,53</b>
<b>Cota-Parte do Petróleo Bruto de Produção Nacional</b>			<b>25%</b>
1721.22.70.0070	Cota-Parte do Valor do Petróleo Bruto de Produção Nacional	7.023.208,36	
<b>A Empenhar Referente ao Período de janeiro a dezembro de 2014</b>			<b>1.755.802,09</b>
<b>CIDE</b>			<b>25%</b>
1721.01.13.0013	Cota-Parte da Contribuição de Intervenção no Domínio Econômico	6.447.163,47	
<b>Valor empenhado no Projeto 2962, Recurso 0230 relativo à transferência aos Municípios</b>			<b>1.611.790,87</b>
<b>TOTAL DAS PARTICIPAÇÕES DOS MUNICÍPIOS</b>			<b>7.670.341.222,17</b>

Obs.: Eventuais diferenças entre os valores calculados (devidos) e as importâncias efetivamente repassadas devem-se a ajustes de quebra de centavos, considerando que os repasses são periódicos.

## 2.1.2 – RECEITA DE CONTRIBUIÇÕES

A Receita de Contribuições está concentrada no IPERGS.

Em R\$				
RECEITA	RPPS	FAS	OUTROS	Total do IPERGS
<b>RECEITAS (EXCETO INTRAORÇAMENTÁRIAS)</b>	<b>1.408.077.108,04</b>	<b>1.148.504.981,40</b>	<b>3.202.110,51</b>	<b>2.559.784.199,95</b>
<b>Contribuição de Servidores para o RPPS</b>	<b>1.242.235.011,13</b>	-	-	<b>1.242.235.011,13</b>
Ativo Civil	770.652.351,30	-	-	770.652.351,30
Ativo Militar	143.752.200,11	-	-	143.752.200,11
Inativo Civil	266.690.756,28	-	-	266.690.756,28
Inativo Militar	61.139.703,44	-	-	61.139.703,44
<b>Contribuição de Pensionistas para o RPPS</b>	<b>103.881.433,88</b>	-	-	<b>103.881.433,88</b>
De Civil	86.278.113,74	-	-	86.278.113,74
De Militar	17.603.320,14	-	-	17.603.320,14
<b>Contribuição de Servidores para Assistência Médica</b>	-	<b>1.148.504.981,40</b>	-	<b>1.148.504.981,40</b>
<b>Diversas Contribuições Sociais</b>	<b>61.960.663,03</b>	-	<b>3.202.110,51</b>	<b>65.162.773,54</b>
Prêmio de Pecúlio Facultativo	-	-	3.202.110,51	3.202.110,51
Contribuição para Previd. Social - Precatórios/RPV	59.934.157,37	-	-	59.934.157,37
Contribuições para Previd. Social - Cedidos	2.026.505,66	-	-	2.026.505,66
<b>RECEITAS INTRAORÇAMENTÁRIAS</b>	<b>8.374.967.380,28</b>	<b>477.350.226,34</b>	-	<b>8.852.317.606,62</b>
<b>Contribuição Patronal para o RPPS</b>	<b>1.848.773.272,63</b>	-	-	<b>1.848.773.272,63</b>
Ativo Civil	1.096.038.637,61	-	-	1.096.038.637,61
Ativo Militar	289.732.083,31	-	-	289.732.083,31
Inativo Civil	335.352.937,63	-	-	335.352.937,63
Inativo Militar	125.692.587,07	-	-	125.692.587,07
Precatórios/RPV	1.957.027,01	-	-	1.957.027,01
<b>Amortização do Déficit Atuarial (1)</b>	<b>6.526.194.107,65</b>	-	-	<b>6.526.194.107,65</b>
<b>Contribuição Patronal para Assistência Médica</b>	-	<b>477.350.226,34</b>	-	<b>477.350.226,34</b>
<b>TOTAL</b>	<b>9.783.044.488,32</b>	<b>1.625.855.207,74</b>	<b>3.202.110,51</b>	<b>11.412.101.806,57</b>

(1) Refere-se à transferência de recursos do Estado ao IPERGS, destinado ao custeio da diferença entre o valor necessário ao pagamento das aposentadorias e pensões e o valor das contribuições previdenciárias, em conformidade com o art. 3º da Lei Estadual 12.065, de 29 de março de 2004.

## 2.1.3 – RECEITA PATRIMONIAL

A Receita Patrimonial resultou, no exercício, em R\$ 591.100.302,30. Dentro desta fonte, o item mais significativo são as receitas de Dividendos e Juros sobre o Capital Próprio, cujos valores principais têm a seguinte origem:

Em R\$			
Títulos	Administração Direta	Autarquias e Fundações	Consolidado
<b>Dividendos</b>	<b>61.401.110,70</b>	<b>248.496,55</b>	<b>61.649.607,25</b>
BANRISUL	39.617.009,00	-	39.617.009,00
CORAG	11.090.072,02	-	11.090.072,02
SULGÁS	10.492.485,31	-	10.492.485,31
CORSAN	-	248.242,19	248.242,19
Outros	201.544,37	254,36	201.798,73
<b>Juros sobre o Capital Próprio</b>	<b>235.191.581,91</b>	-	<b>235.191.581,91</b>
BANRISUL	172.858.320,02	-	172.858.320,02
CORSAN	49.994.956,75	-	49.994.956,75
SULGÁS	12.330.163,11	-	12.330.163,11
Outros	8.142,03	-	8.142,03
<b>Total</b>	<b>296.592.692,61</b>	<b>248.496,55</b>	<b>296.841.189,16</b>

As demais receitas patrimoniais estão assim constituídas:

Títulos	Em R\$		
	Administração Direta	Autarquias e Fundações	Consolidado
<b>Receitas Imobiliárias</b>	<b>2.028.680,40</b>	<b>49.454.692,62</b>	<b>51.483.373,02</b>
Arrendamentos	-	43.618.344,19	43.618.344,19
SUPRG	-	39.751.485,37	39.751.485,37
SPH	-	3.855.624,26	3.855.624,26
FEPAGRO	-	10.691,00	10.691,00
FUNDERGS	-	541,75	541,75
DAER	-	1,81	1,81
Aluguéis	907.306,68	5.340.440,94	6.247.747,62
Foros	281.068,20	-	281.068,20
Laudêmos	575.439,99	-	575.439,99
Taxa de Ocupação de Imóveis	264.865,53	495.907,49	760.773,02
<b>Receitas de Concessões e Permissões</b>	<b>3.141.302,41</b>	<b>6.641.143,47</b>	<b>9.782.445,88</b>
Receita da Concessão de Serviço de Transporte Rodoviário Metropolitano - SETM	-	5.667.767,97	5.667.767,97
Demais Receitas de Concessões e Permissões	3.141.302,41	973.375,50	4.114.677,91
<b>Receitas de Valores Mobiliários</b>	<b>119.510.467,47</b>	<b>55.602.169,91</b>	<b>175.112.637,38</b>
Remuneração de Depósitos Bancários Vinculados	111.574.930,99	5.480.396,36	117.055.327,35
Receitas Vinculadas Fundo de Saúde	15.063.788,18	261.488,20	15.325.276,38
Receitas Vinculadas Pagamento de Precatórios	11.033.857,31	-	11.033.857,31
Receitas Vinculadas FUNDEF	4.301.945,00	-	4.301.945,00
Receitas Vinculadas CIDE MUNICÍPIOS	5.027.298,03	-	5.027.298,03
Receitas Vinculadas Compensação Financeira pelo Uso de Recursos Hídricos	4.757.951,47	-	4.757.951,47
Receitas Vinculadas PROCONFINS II - BID	2.454.000,00	-	2.454.000,00
Receitas Vinculadas Taxas Custas Emolumentos - Poder Judiciário	2.442.804,72	-	2.442.804,72
Receitas Vinculadas Contrato MCID/SEHADUR 0224353-90/07	2.282.244,28	-	2.282.244,28
Receitas Vinculadas Por Lei - Poder Judiciário	11.288.433,47	-	11.288.433,47
Receitas Vinculadas PROREDES BIRD	10.159.769,99	-	10.159.769,99
Receitas Vinculadas PROINVESTE BNDES	7.779.554,72	-	7.779.554,72
Receitas Vinculadas MDE-FNDE	5.277.410,40	750.439,09	6.027.849,49
Outras Receitas Vinculadas	29.705.873,42	4.468.469,07	34.174.342,49
Remuneração de Depósitos Bancários - Não Vinculados	3.995.974,92	25.476.329,79	29.472.304,71
Outras Receitas de Valores Mobiliários	3.939.561,56	55.321,88	3.994.883,44
Remuneração Investimento Renda Fixa - Regime Próprio de Previdência Social	-	24.590.121,88	24.590.121,88
<b>Outras Receitas Patrimoniais</b>	<b>57.764.781,00</b>	<b>115.875,86</b>	<b>57.880.656,86</b>
Receitas Referentes aos Depósitos Judiciais - FRPJ	55.754.104,63	-	55.754.104,63
Autorização de Uso - Fundo Estadual de Gestão Patrimonial - FEGEP	1.830.987,69	-	1.830.987,69
Demais Receitas Patrimoniais	179.688,68	115.875,86	295.564,54
<b>Total</b>	<b>182.445.231,28</b>	<b>111.813.881,86</b>	<b>294.259.113,14</b>

## 2.1.4 – RECEITA DE SERVIÇOS

A receita de serviços apresenta a seguinte composição:

Títulos	Em R\$		
	Administração Direta	Autarquias e Fundações	Consolidado
<b>Receita Operacional do Porto de Rio Grande</b>	-	<b>53.916.062,93</b>	<b>53.916.062,93</b>
<b>Serviço de Gerenciamento de Sistemas de Arrecadação de Multas de Infração de Trânsito - DETRAN</b>	-	<b>48.274.233,28</b>	<b>48.274.233,28</b>
<b>Receitas da FEPAM - Licenciamento Ambiental</b>	-	<b>38.883.092,16</b>	<b>38.883.092,16</b>
Licenciamento de Operação	-	22.988.819,27	22.988.819,27
Licenciamento de Instalação	-	6.683.991,62	6.683.991,62
Licenciamento Prévio	-	5.967.346,36	5.967.346,36
Serviço de Licenciamento Ambiental	-	3.186.024,14	3.186.024,14
Declaração de Licenciamento	-	56.910,77	56.910,77
<b>Inscrição em Concurso Público</b>	<b>17.603.336,00</b>	<b>3.027.560,38</b>	<b>20.630.896,38</b>
Não Vinculado	4.272.245,00	3.027.560,38	7.299.805,38
FRPJ	3.797.435,50	-	3.797.435,50
FRMP	1.553.855,38	-	1.553.855,38
FDRH	5.716.046,28	-	5.716.046,28
FRTCE	467.579,79	-	467.579,79
FURPGE	1.796.174,05	-	1.796.174,05
<b>Receita de Serviços Laboratoriais - FEPPS</b>	-	<b>14.452.331,91</b>	<b>14.452.331,91</b>
<b>Receita de Serviço da Junta Comercial do Rio Grande do Sul</b>	<b>13.057.711,29</b>	-	<b>13.057.711,29</b>
<b>Serviços de Análises, Testes e Ensaios - CIENTEC</b>	-	<b>11.760.559,70</b>	<b>11.760.559,70</b>
<b>Serviços Hospitalares - Hospitais da Brigada Militar</b>	<b>9.685.376,83</b>	-	<b>9.685.376,83</b>
<b>Serviços - FUNPEAB</b>	<b>6.895.378,91</b>	-	<b>6.895.378,91</b>
<b>Receita de Serviços Educacionais</b>	-	<b>5.203.103,13</b>	<b>5.203.103,13</b>
FDRH	-	281.159,95	281.159,95
FETLSVC	-	4.921.943,18	4.921.943,18
<b>Serviços de Canais de Desconto - Consignatários em Geral</b>	<b>1.057.203,70</b>	<b>2.560.990,88</b>	<b>3.618.194,58</b>
<b>Receita Operacional do Porto de Porto Alegre</b>	-	<b>2.844.721,05</b>	<b>2.844.721,05</b>
<b>Receita Ingressos - Parque Zoológico</b>	-	<b>2.809.101,00</b>	<b>2.809.101,00</b>
<b>Receita de Autorização Especial de Trânsito - Lei Federal 9.503-97-CTB</b>	-	<b>2.779.690,86</b>	<b>2.779.690,86</b>
<b>Receita de Serviço de Saúde - SUS</b>	<b>2.376.410,93</b>	-	<b>2.376.410,93</b>
<b>Receita de Tarifas Aeroportuárias</b>	<b>2.045.195,07</b>	-	<b>2.045.195,07</b>
<b>Demais Receitas de Serviços</b>	<b>4.194.311,97</b>	<b>33.492.559,99</b>	<b>37.686.871,96</b>
<b>Total</b>	<b>56.914.924,70</b>	<b>220.004.007,27</b>	<b>276.918.931,97</b>

## 2.1.5 – TRANSFERÊNCIAS

O quadro a seguir apresenta a composição das transferências totais recebidas em 2014, separadas em compulsórias e voluntárias.

Do montante das transferências, R\$ 7.640.815.304,09 (97,5%) correspondem a Transferências Correntes, e R\$ 193.944.390,86 (2,5%), a Transferências de Capital.

Títulos	Administração Direta	Autarquias e Fundações	Em R\$	
			Consolidado	%
<b>TRANSFERÊNCIAS COMPULSÓRIAS</b>	<b>7.529.249.412,56</b>	<b>7.453.855,74</b>	<b>7.536.703.268,30</b>	<b>96,2</b>
<b>FEDERAIS</b>	<b>3.816.852.972,59</b>	<b>7.423.758,70</b>	<b>3.824.276.731,29</b>	<b>48,8</b>
Cota-Parte do Fundo de Participação dos Estados - FPE	1.709.766.057,87	-	1.709.766.057,87	21,8
Cota-Parte do Imposto sobre Produtos Industrializados - Estados Exportadores	466.159.105,21	-	466.159.105,21	5,9
Cota-Parte da Contribuição de Intervenção no Domínio Econômico - CIDE	6.447.163,47	-	6.447.163,47	0,1
Compensação Financeira pela Exploração de Recursos Naturais	59.934.678,65	-	59.934.678,65	0,8
Cota-Parte do Imposto sobre Operações de Crédito, Câmbio e Seguros - IOF	813,00	-	813,00	0,0
Sistema Único de Saúde	923.240.950,27	-	923.240.950,27	11,7
Gestão Plena do Sistema Estadual da Saúde	857.047.409,12	-	857.047.409,12	10,9
Demais Transferências do SUS	66.193.541,15	-	66.193.541,15	0,8
Ministério da Integração Nacional - Ações Defesa Civil	11.303.905,86	-	11.303.905,86	0,2
Fundo Nacional de Assistência Social - FNAS	487.296,35	-	487.296,35	0,0
Transferências do Fundo Nacional do Desenvolvimento da Educação - FNDE	380.352.883,10	-	380.352.883,10	4,9
Transferências do Salário-Educação	325.175.939,79	-	325.175.939,79	4,2
Programa Dinheiro Direto na Escola - PDDE	7.929,95	-	7.929,95	0,0
Programa Nacional de Alimentação Escolar - PNAE	54.430.414,31	-	54.430.414,31	0,7
Outras Transferências Diretas	738.599,05	-	738.599,05	0,0
Transferência Financeira - Item 1 da Lei Complementar 115-02	146.900.227,56	-	146.900.227,56	1,9
Auxílio Financeiro-Fomento às Exportações - Lei 12.087-2009	112.259.891,25	-	112.259.891,25	1,4
Cota-Parte FUNDESP Federal	-	7.423.758,70	7.423.758,70	0,1
<b>MUNICIPAIS (Sistema Único de Saúde)</b>	<b>-</b>	<b>30.097,04</b>	<b>30.097,04</b>	<b>0,0</b>
<b>MULTIGOVERNAMENTAIS</b>	<b>3.712.396.439,97</b>	<b>-</b>	<b>3.712.396.439,97</b>	<b>47,4</b>
Transferência do FUNDEB	3.712.396.439,97	-	3.712.396.439,97	47,4
<b>TRANSFERÊNCIAS VOLUNTÁRIAS</b>	<b>251.544.898,59</b>	<b>46.511.528,06</b>	<b>298.056.426,65</b>	<b>3,8</b>
Da União	199.140.417,46	33.274.187,39	232.414.604,85	3,0
De Estados e Distrito Federal	-	-	-	0,0
De Municípios	8.602.022,14	-	8.602.022,14	0,1
De Instituições Privadas	40.958.615,69	13.237.340,67	54.195.956,36	0,7
Do Exterior	2.801.548,26	-	2.801.548,26	0,0
De Pessoas	42.295,04	-	42.295,04	0,0
<b>Total</b>	<b>7.780.794.311,15</b>	<b>53.965.383,80</b>	<b>7.834.759.694,95</b>	<b>100,0</b>

## 2.1.6 – RECEITA DE OPERAÇÕES DE CRÉDITO

O quadro a seguir apresenta as receitas arrecadadas a esse título em 2014:

Títulos	Lei Autorizativa	R\$	%
<b>Operações de Crédito Internas</b>		<b>753.072.422,54</b>	<b>34,4</b>
PROINVESTE (BNDES)	14.132-2012	485.018.812,50	22,2
PROREDES (BNDES)	13.699-2011	267.158.376,04	12,2
Programa de Modernização - Defensoria Estadual (BNDES)	14.389-2013	895.234,00	0,0
<b>Operações de Crédito Externas</b>		<b>1.436.056.178,96</b>	<b>65,6</b>
PROCONFIS II (BIRD)	14.343-2013	696.280.000,00	31,8
PROCONFIS II (BID)	14.343-2013	455.270.000,00	20,8
PROREDES (BIRD)	13.700-2011	215.812.533,96	9,9
PROFISCO (BID)	13.289-2009	43.690.000,00	2,0
Programa de Oportunidades e Direitos (BID)	14.133-2012	25.003.645,00	1,1
<b>Total</b>		<b>2.189.128.601,50</b>	<b>100,0</b>

## 2.1.7 – RECEITA DE ALIENAÇÃO DE BENS

A receita de alienação de bens no exercício de 2014, em valores originais, apresenta a seguinte composição:

Em R\$				
Títulos	Administração Direta	Autarquias e Fundações	Consolidado	%
Desconstituição de Fundos	91.882.897,45	-	91.882.897,45	94,2
<i>Fundo para Garantia da Dívida Pública - Resolução 98-92 SF</i>	87.969.451,99	-	87.969.451,99	90,2
<i>FUNDOPIMES</i>	3.913.445,46	-	3.913.445,46	4,0
Bens Móveis	927.542,11	115.850,00	1.043.392,11	1,1
Bens Imóveis	2.813.831,95	1.823.053,14	4.636.885,09	4,8
<i>Receita de Alienação de Bens Imóveis - Leis 10.793 e 10.794-96</i>	1.120.331,95	-	1.120.331,95	1,1
<i>Receita de Alienação de Bens Imóveis - FEGEP</i>	1.693.500,00	-	1.693.500,00	1,7
<i>Demais Alienações de Imóveis</i>	-	1.823.053,14	1.823.053,14	1,9
<b>Total</b>	<b>95.624.271,51</b>	<b>1.938.903,14</b>	<b>97.563.174,65</b>	<b>100</b>

A receita decorrente da desconstituição do Fundo para Garantia da Dívida Pública - Resolução 98/92 SF -, no montante de R\$ 87.969.451,99, refere-se ao resgate de Garantias depositadas pelo Estado para a União. O valor pôde ser resgatado em razão da quitação de dívidas de médio e longo prazo no valor de R\$ 109.999.029,01, o que gerou desembolso financeiro de R\$ 22.029.577,02.

## 2.1.8 – RECEITA DE AMORTIZAÇÃO DE EMPRÉSTIMOS

A receita de amortização de empréstimos apresenta a seguinte composição:

Em R\$			
Títulos	Administração Direta	Autarquias e Fundações	Consolidado
Amortização de Empréstimos Concedidos - FOMENTAR/RS	114.000.000,00	-	114.000.000,00
Amortização de Empréstimos Concedidos - FUNDOPEM	27.825.339,22	-	27.825.339,22
Carteira da Extinta CEERGS	13.384.267,36	-	13.384.267,36
<i>Crédito Imobiliário</i>	379.178,05	-	379.178,05
<i>Crédito Comercial</i>	13.005.089,31	-	13.005.089,31
Amortização de Empréstimos Concedidos - CORSAN	8.450.629,08	-	8.450.629,08
Amortização de Financiamento - Aval Concedido PM Montenegro	1.403.707,86	-	1.403.707,86
Amortização de Financiamentos Habitacionais - FDS-FEHIS	442.520,86	-	442.520,86
Amortização de Dívidas dos Municípios com a CEEE - Lei 11.018-97	175.430,00	-	175.430,00
IPERGS - Amortização de Financiamento Habitacional	-	386.056,61	386.056,61
<i>Recursos Próprios</i>	-	1.494,62	1.494,62
<i>Recursos do Sistema Financeiro da Habitação</i>	-	384.561,99	384.561,99
IPERGS - Amortização de Refinanciamento Habitacional	-	67.061,18	67.061,18
IPERGS - Amortização de Empréstimos de Fiança e Aluguel	-	592,80	592,80
<b>Total</b>	<b>165.681.894,38</b>	<b>453.710,59</b>	<b>166.135.604,97</b>

Do quadro acima, destaca-se a receita de R\$ 114.000.000,00, arrecadada por meio do BADESUL, que corresponde ao valor depositado pela GM-Chevrolet de Gravataí em 29-12-2014, à título de amortização de empréstimo concedido com recursos do Fundo de Fomento Automotivo do Rio Grande do Sul – Fomentar, instituído pela Lei Estadual 10.895 de 26-12-1996.

## 2.1.9 – DEMAIS RECEITAS

No que tange às demais receitas, a sua representatividade é de 3,2% sobre a receita total.

Em R\$			
Títulos	Administração Direta	Autarquias e Fundações	Consolidado
Dívida Ativa	272.850.134,98	4.435.371,41	277.285.506,39
Tributária	269.205.844,70	4.296.656,57	273.502.501,27
<i>Não Tributária</i>	3.644.290,28	138.714,84	3.783.005,12
Multas e Juros de Mora	450.012.231,40	4.785.346,18	454.797.577,58
<i>dos Tributos</i>	250.561.961,14	804.626,28	251.366.587,42
<i>da Dívida Ativa dos Tributos</i>	199.450.270,26	3.980.719,90	203.430.990,16
Multas Previstas na Legislação de Trânsito <sup>(1)</sup>	21.618.143,71	79.644.062,28	101.262.205,99
Multas de Outras Origens	32.734.173,60	3.831.815,12	36.565.988,72
Restituições	163.503.706,74	69.123.865,52	232.627.572,26
<i>de Convênios</i>	23.389.875,09	4.075.060,59	27.464.935,68
<i>Compensações Financeiras entre o Regime Geral e o RPPS</i>	-	40.927.065,59	40.927.065,59
<i>Demais Restituições</i>	140.113.831,65	24.121.739,34	164.235.570,99
Anulação de Restos a Pagar	356.546.726,46	75.504.250,98	432.050.977,44
Honorários Advocatícios e Periciais	23.890.887,82	23.845,24	23.914.733,06
Alienação de Veículos de Terceiros - DETRAN	-	5.989.639,14	5.989.639,14
Emissão de Selo Digital de Fiscalização Notarial e Registral	43.026.731,67	-	43.026.731,67
Receita Industrial	17.746,17	136.899,54	154.645,71
Receita Agropecuária	133.264,25	905.253,41	1.038.517,66
Outras Receitas Correntes	9.005.331,19	9.332.821,89	18.338.153,08
<b>Total</b>	<b>1.373.339.077,99</b>	<b>253.713.170,71</b>	<b>1.627.052.248,70</b>

(1) As multas de trânsito contabilizadas na Administração Direta correspondem a repasses relativos ao convênio DAER - Brigada Militar/Prefeitura Municipal de Porto Alegre 371-2009.

A receita da Dívida Ativa está analisada no Capítulo 5.

### 2.1.9.1 – RECEITA DE ANULAÇÃO DE RESTOS A PAGAR

A anulação de Restos a Pagar corresponde a valores que foram empenhados em exercícios anteriores cujo gasto não se efetivou. O valor da anulação de Restos a Pagar alcançou, em 2014, R\$ 432.050.977,44.

O quadro na sequência demonstra o montante anulado, conforme os recursos de origem dos empenhos.

Em R\$	
Títulos	Consolidado
<b>Recursos Não Vinculados</b>	<b>11.214.217,34</b>
Recursos do Tesouro - Livres	5.840.151,83
Recursos Próprios - Fundações	924.177,67
Recursos Próprios - Autarquias	3.963.387,46
Recursos do Tesouro - Outros Poderes	486.500,38
<b>Recurso Vinculados</b>	<b>420.836.760,10</b>
Rendimento de Depósitos Judiciais - FRPJ	103.830.776,30
Vinculados a Operações de Crédito	58.217.125,41
Transferência do Tesouro para Pagamento de Precatórios - Ordem Cronológica	96.844.319,97
Transferência do Tesouro para Pagamento de Precatórios - Outras Modalidades	94.597.304,44
Contrapartida do Tesouro - Operações de Crédito	14.748.982,62
Salário-Educação	14.494.215,45
Recurso Vinculado a Saúde	5.334.429,20
Cota-Parte CIDE	4.037.936,70
Fundo de Modernização Secretaria da Fazenda - FUNSEFAZ	2.665.230,13
CONVÊNIO MDS-SDRPC-777118-12 - Acesso Água Produção Rural	1.713.790,53
Alienação de Bens Imóveis - FEGEP	1.638.963,29
Convênio Hospitais Brigada Militar - IPERGS	1.426.614,09
Contrapartida do Tesouro - Convênios	1.253.225,19
Salário-Educação Municípios	109.362,23
Demais	19.924.484,55
<b>Total</b>	<b>432.050.977,44</b>

Em 2014, foram expedidos o Decreto 52.090, de 27 de novembro, e a Instrução Normativa CAGE 07-14, de 12 de dezembro, com base nos quais foram efetuadas prescrições de saldos de empenhos inscritos em Restos a Pagar referentes aos exercícios anteriores a 2010 e anulação de despesas inscritas em Restos a Pagar Não Processados, cujos empenhos foram emitidos entre 1º-1-2010 e 31-12-2013.

Os efeitos decorrentes destas medidas estão demonstrados a seguir, discriminados por ano de competência dos empenhos.

COMPETÊNCIA	BAIXA POR PRESCRIÇÃO DE RESTOS		ANULAÇÃO DE RESTOS NÃO PROCESSADOS		TOTAL
	Administração Direta	Autarquias e Fundações	Administração Direta	Autarquias e Fundações	
2009	1.523.954,16	3.849.810,95	-	-	5.373.765,11
2010	-	-	-	-	-
2011	-	-	-	-	-
2012	-	-	30.401,72	-	30.401,72
2013	-	-	55.310.489,82	28.867.338,16	84.177.827,98
<b>TOTAL</b>	<b>1.523.954,16</b>	<b>3.849.810,95</b>	<b>55.340.891,54</b>	<b>28.867.338,16</b>	<b>89.581.994,81</b>

### 2.1.10 – RECEITA CORRENTE LÍQUIDA (RCL)

A RCL anual, calculada para fins da Lei Complementar 101, de 4 de maio de 2000, que estabelece normas de finanças públicas voltadas para a responsabilidade na gestão fiscal (Lei de Responsabilidade Fiscal), foi a seguinte no exercício de 2014:

Títulos	R\$
Receita Corrente Ajustada*	43.478.762.436,58
(-) Transferências Constitucionais aos Municípios	7.668.578.956,55
(-) Receita de Anulação de Restos a Pagar	432.050.977,44
(-) Imposto de Renda Retido na Fonte de Servidores	1.647.909.223,24
(-) Contribuição Previdenciária dos Servidores	1.343.433.958,04
(-) Compensação Financeira entre Regimes de Previdência	40.927.065,59
(-) Dedução da Receita para a Formação do FUNDEB	3.712.396.439,97
<b>Receita Corrente Líquida</b>	<b>28.633.465.815,75</b>

\* Receita Corrente da Administração Direta, Autarquias e Fundações, excluídas as duplicidades (Receitas Intraorçamentárias).

### 2.1.11 – RECEITA TRIBUTÁRIA LÍQUIDA (RTL)

O § 3º do art. 244 da Constituição Estadual determina a aplicação em ações e serviços de saúde de, no mínimo, 10% da Receita Tributária Líquida – RTL.



	Em R\$
<b>ORIGEM DOS RECURSOS</b>	<b>30.416.296.810,22</b>
<b>Principal dos Tributos Estaduais</b>	<b>29.697.078.734,12</b>
ICMS	25.224.531.053,64
IPVA	2.159.114.425,52
IRRF	1.707.706.950,59
ITCD	321.369.948,37
ITBI	3.851.005,22
Taxas	280.505.350,78
<b>Multas e Juros de Mora</b>	<b>450.012.231,40</b>
ICMS	369.448.261,42
IPVA	72.152.050,79
IRRF	4.102,98
ITCD	7.484.886,21
ITBI	1.848,62
Taxas	921.081,38
<b>Receita da Dívida Ativa</b>	<b>269.205.844,70</b>
ICMS	260.233.823,48
IPVA	7.735.283,69
IRRF	-
ITCD	926.336,23
ITBI	350,56
Taxas	310.050,74
<b>(-) PARTICIPAÇÃO DOS MUNICÍPIOS</b>	<b>7.584.980.766,91</b>
ICMS (25%)	6.463.553.284,66
IPVA (50%)	1.119.500.880,03
ITBI (50%)	1.926.602,22
<b>RECEITA TRIBUTÁRIA LÍQUIDA</b>	<b>22.831.316.043,31</b>

No item 2.2.3.4.1 estão evidenciados os montantes aplicados pelo Estado em ações e serviços de saúde e a relação percentual com a RTL.

## 2.1.12 – RECEITA LÍQUIDA DE IMPOSTOS E TRANSFERÊNCIAS (RLIT)

A Receita Líquida de Impostos e Transferências - RLIT constitui a base de cálculo para a verificação dos percentuais constitucionais de aplicação na Manutenção e Desenvolvimento do Ensino – Constituição Estadual, art. 202 (35%), e Constituição Federal, art. 212 (25%) - e em ações e serviços públicos de saúde (inciso II do artigo 77 do Ato das Disposições Constitucionais Transitórias da Constituição Federal). Os valores aplicados estão evidenciados nos itens 2.2.3.1 e 2.2.3.4.2, respectivamente.

**Tabela 9 - Receita Líquida de Impostos e Transferências**

ESPECIFICAÇÃO		2010	2011	2012	2013	2014
		Em R\$				
<b>ORIGEM DOS RECURSOS</b>		<b>23.121.671.847,22</b>	<b>24.546.613.340,96</b>	<b>26.658.985.821,99</b>	<b>29.942.581.865,18</b>	<b>32.453.532.513,56</b>
<b>PRINCIPAL DOS IMPOSTOS ESTADUAIS</b>		<b>20.698.715.802,00</b>	<b>21.976.744.413,36</b>	<b>23.983.514.344,35</b>	<b>27.233.893.226,15</b>	<b>29.412.722.378,12</b>
ICMS		17.283.264.553,73	19.040.822.379,26	20.730.510.844,61	23.497.323.275,69	25.224.531.053,64
IPVA		1.458.232.749,82	1.631.357.430,57	1.841.661.246,82	1.973.198.290,09	2.159.114.425,52
IRRF		1.710.178.662,31	1.069.962.237,77	1.185.990.139,62	1.411.867.869,52	1.707.706.950,59
ITCD		247.039.836,14	234.602.365,76	225.352.113,30	351.503.790,85	321.369.948,37
<b>TRANSFERÊNCIAS DA UNIÃO</b>		<b>1.735.596.959,01</b>	<b>2.044.440.437,88</b>	<b>1.966.482.358,18</b>	<b>2.069.245.992,62</b>	<b>2.322.825.390,64</b>
Cota-Parte do FPE		1.148.674.282,96	1.414.946.115,87	1.458.930.639,64	1.569.008.195,12	1.709.766.057,87
Cota-Parte do IPI - Exportação		440.022.448,49	482.594.094,45	360.651.490,98	353.337.569,96	466.159.105,21
Transferência LC 87-96		146.900.227,56	146.900.227,56	146.900.227,56	146.900.227,54	146.900.227,56
<b>MULTAS E JUROS DE MORA</b>		<b>439.572.198,22</b>	<b>346.549.471,31</b>	<b>436.699.717,30</b>	<b>402.219.760,95</b>	<b>449.089.301,40</b>
ICMS		368.968.771,92	291.093.772,07	375.500.975,08	335.563.512,74	369.448.261,42
IPVA		37.622.269,88	41.069.984,90	55.055.880,43	57.893.516,50	72.152.050,79
IRRF		1.973,46	335,12	1.638,48	6,66	4.102,98
ITCD		32.979.182,96	14.385.379,22	6.141.223,31	8.762.725,05	7.484.886,21
<b>RECEITA DA DÍVIDA ATIVA</b>		<b>247.786.887,99</b>	<b>178.879.018,41</b>	<b>272.289.402,16</b>	<b>237.222.885,46</b>	<b>268.895.443,40</b>
ICMS		241.065.220,48	170.779.902,20	263.569.751,00	227.650.731,08	260.233.823,48
IPVA		5.643.527,97	6.798.458,09	7.593.006,70	7.838.389,19	7.735.283,69
ITCD		1.078.139,54	1.300.658,12	1.126.644,46	1.733.765,19	926.336,23
<b>PARTICIPAÇÃO DOS MUNICÍPIOS</b>		<b>5.334.079.522,55</b>	<b>5.835.935.473,81</b>	<b>6.384.713.332,39</b>	<b>7.122.933.870,33</b>	<b>7.665.040.565,34</b>
ICMS (25%)		4.473.324.636,54	4.875.674.013,39	5.342.395.392,63	6.015.134.379,90	6.429.000.000,00
IPVA (50%)		750.749.273,86	839.612.936,80	952.155.067,00	1.019.465.097,92	1.119.500.789,02
IPI s/exportação (25%)		110.005.612,15	120.648.523,62	90.162.872,76	88.334.392,51	116.539.776,32
<b>Receita Líquida de Impostos e Transferências</b>		<b>17.787.592.324,67</b>	<b>18.710.677.867,15</b>	<b>20.274.272.489,60</b>	<b>22.819.647.994,85</b>	<b>24.788.491.948,22</b>

Nota (1) : Esta tabela demonstra a RLIT em conformidade com regras constantes do Sistema de Informações sobre Orçamento Público em Saúde (SIOPS), que tem por objetivo a disponibilização de informações sobre despesas em saúde de todos os entes federados.

Nota (2) : O Sistema de Informações sobre Orçamentos Públicos em Educação (SIOPE) tem por objetivo calcular a aplicação da receita vinculada à manutenção e desenvolvimento do ensino em cada ente federado. O SIOPE calcula a RLIT diferentemente do SIOPS, sendo que a diferença decorre da inclusão da Transferência da União referente à Cota-Parte IOF - ouro e da forma de apurar a participação dos Municípios. O SIOPS se utiliza dos valores efetivamente empenhados no exercício para participação dos Municípios, enquanto o SIOPE se utiliza do percentual sobre a Receita de Tributos, independentemente do efetivo empenho. Dessa forma, o RLIT calculado pelo SIOPE é de R\$ 24.753.939.385,56, sendo a diferença de R\$ 34.552.562,66 decorrente da Receita de R\$ 813,00 (Cota-Parte IOF - ouro) e o restante relativo à participação dos Municípios.

## 2.2 – DESPESA REALIZADA

No exercício de 2014, a despesa autorizada atingiu o montante de R\$ 55.907.512.239,97, do qual foi executado o valor de R\$ 51.675.467.289,26, representando 92,4%.

Seguindo a classificação por Grupos de Despesa definida pela Portaria Interministerial STN/SOF 163, de 4 de maio de 2001, a Despesa Empenhada, em valores originais, ficou assim representada, considerando-se a aplicação dos recursos pela Administração Estadual:

Grupo de Despesa	Administração Direta	Autarquias e Fundações	Consolidado	Em R\$	
				%	
Pessoal e Encargos Sociais	19.709.739.210,17	10.834.679.330,04	30.544.418.540,21	59,1	
Outras Despesas Correntes	13.403.756.483,85	2.683.649.317,13	16.087.405.800,98	31,1	
Amortização da Dívida	1.676.521.226,22	32.069.163,06	1.708.590.389,28	3,3	
Juros e Encargos da Dívida	1.557.581.018,33	2.715.823,86	1.560.296.842,19	3,0	
Investimentos	1.131.239.390,83	320.825.826,95	1.452.065.217,78	2,8	
Inversões Financeiras	320.545.344,53	2.145.154,29	322.690.498,82	0,6	
<b>Total</b>	<b>37.799.382.673,93</b>	<b>13.876.084.615,33</b>	<b>51.675.467.289,26</b>	<b>100,0</b>	

Destaca-se que, do total de R\$ 51.675.467.289,26 apresentado no quadro acima, R\$ 8.944.106.081,08 são classificados como despesas intraorçamentárias, ou seja, são gastos realizados entre os órgãos integrantes do Setor Governamental do Estado (Administração Direta, Autarquias e Fundações).

A seguir, demonstram-se esses valores, segregados por grupo de despesa:

Grupo de Despesa	Administração Direta	Autarquias e Fundações	Consolidado	Em R\$	
Pessoal e Encargos Sociais	8.730.030.182,07	202.921.218,61	8.932.951.400,68		
Outras Despesas Correntes	9.269.303,57	1.885.376,83	11.154.680,40		
<b>Total</b>	<b>8.739.299.485,64</b>	<b>204.806.595,44</b>	<b>8.944.106.081,08</b>		

As transferências aos Municípios, embora não segregadas em grupo próprio, merecem destaque por sua expressiva participação na Despesa Realizada, em que atingiram o percentual de 15,2%, equivalente ao valor de R\$ 7.864.564.011,78, assim distribuído:

Títulos	Administração Direta	Autarquias e Fundações	Consolidado	Em R\$	
				%	
Transferências Constitucionais e Legais	7.668.626.597,55	-	7.668.626.597,55	97,5	
Transferências Correntes Assistência Financeira a Municípios	131.110.158,81	1.633.914,37	132.744.073,18	1,7	
Transferências de Capital Assistência Financeira a Municípios	35.349.874,55	27.243.466,50	62.593.341,05	0,8	
Transferências Correntes a Fundos Municipais de Saúde	600.000,00	-	600.000,00	0,0	
<b>Total</b>	<b>7.835.686.630,91</b>	<b>28.877.380,87</b>	<b>7.864.564.011,78</b>	<b>100,0</b>	

### 2.2.1 – GRUPOS DE DESPESA

A seguir, é apresentada a análise da Despesa Empenhada por Grupo de Despesa, com identificação dos elementos de maior peso na sua composição. Os gastos por Grupos de Despesa, segundo os Órgãos que os efetuaram, estão apresentados na Tabela 10.

Tabela 10 - Despesa por Órgão/Entidade e Grupo de Despesa  
Exercício de 2014

ÓRGÃO	PESSOAL E ENCARGOS SOCIAIS		JUROS E ENCARGOS	%	OUTRAS DESPESAS CORRENTES		%	INVESTIMENTOS	%	INVERSÕES FINANCEIRAS		%	AMORTIZAÇÃO DA DÍVIDA		TOTAL	%	En R\$
AL	465.526.517,37	1,52	-	-	55.082.945,63	0,34	3.732.446,83	0,26	-	-	-	-	-	-	524.341.909,83	1,01	
TCE	416.660.297,65	1,36	-	-	22.471.445,55	0,14	7.203.957,27	0,50	-	-	-	-	-	-	446.335.700,47	0,86	
TJ	2.111.630.211,37	6,91	-	-	350.824.187,70	2,18	269.680.676,27	18,57	-	-	-	-	-	-	2.732.135.075,34	5,29	
TJM	27.515.386,65	0,09	-	-	1.988.862,87	0,01	196.721,15	0,01	-	-	-	-	-	-	29.700.970,67	0,06	
MP	713.600.334,34	2,34	-	-	93.202.689,96	0,58	35.601.271,50	2,45	-	-	-	-	-	-	842.404.295,80	1,63	
DPE	215.774.941,53	0,71	-	-	29.292.027,89	0,18	3.430.469,00	0,24	-	-	-	-	-	-	248.497.438,42	0,48	
SE	6.784.132.288,82	22,21	-	-	661.826.308,39	4,11	158.564.098,22	10,92	-	-	-	-	-	-	7.604.522.695,43	14,72	
SSP	2.300.322.046,89	7,53	-	-	528.537.471,01	3,29	217.039.833,57	14,95	450.000,00	0,14	-	-	-	-	3.046.349.351,47	5,90	
SES	685.180.677,48	2,24	-	-	2.626.058.288,67	16,32	232.389.914,97	16,00	-	-	-	-	-	-	3.543.628.881,12	6,86	
SEFAZ	391.352.809,75	1,28	-	-	129.252.832,98	0,80	20.064.885,97	1,38	30.000.000,00	9,30	-	-	-	-	570.670.528,70	1,10	
PGE	171.590.851,73	0,56	-	-	25.185.377,60	0,16	3.233.507,40	0,22	-	-	-	-	-	-	200.009.736,73	0,39	
SARH	127.627.236,86	0,42	-	-	37.406.834,10	0,23	2.198.948,17	0,15	-	-	-	-	-	-	167.233.019,13	0,32	
SEAPA	100.655.939,26	0,33	-	-	58.721.829,82	0,37	13.153.736,96	0,91	54.244.478,87	16,81	-	-	-	-	226.775.984,91	0,44	
GOVERNO DO ESTADO	80.909.040,79	0,26	-	-	117.643.699,57	0,73	549.209,69	0,04	-	-	-	-	-	-	199.101.950,05	0,39	
SCIT	1.643.924,56	0,01	-	-	895.755,35	0,01	27.194.577,37	1,87	-	-	-	-	-	-	29.734.257,28	0,06	
SEPLAG	24.727.024,47	0,08	-	-	7.486.608,19	0,05	122.219,33	0,01	-	-	-	-	-	-	32.335.851,99	0,06	
SOP	27.855.346,78	0,09	-	-	29.000.170,84	0,18	24.039.583,49	1,66	-	-	-	-	-	-	80.895.101,11	0,16	
SESAMPEE	6.782.688,69	0,02	-	-	14.926.608,73	0,09	1.990.379,08	0,14	-	-	-	-	-	-	23.699.676,50	0,05	
SEDAC	15.202.031,04	0,05	-	-	28.856.404,32	0,18	4.107.417,09	0,28	-	-	-	-	-	-	48.165.852,45	0,09	
SEINLOG	4.841.609,78	0,02	-	-	15.157.806,31	0,09	2.222.366,24	0,15	30.000.000,00	9,30	-	-	-	-	52.221.782,33	0,10	
SEMA	18.278.719,61	0,06	-	-	25.181.751,30	0,16	1.637.870,83	0,11	-	-	-	-	-	-	45.098.341,74	0,09	
SDPI	11.753.182,45	0,04	-	-	2.770.567,72	0,02	14.915.522,60	1,03	65.312.838,18	20,24	-	-	-	-	94.752.110,95	0,18	
SETUR	4.745.889,42	0,02	-	-	9.845.914,44	0,06	1.141.016,71	0,08	-	-	-	-	-	-	15.732.820,57	0,03	
SEHADUR	7.334.477,86	0,02	-	-	6.983.619,77	0,04	34.850.964,28	2,40	-	-	-	-	-	-	49.169.061,91	0,10	
SPM	2.104.541,44	0,01	-	-	1.824.158,50	0,01	757.844,92	0,05	-	-	-	-	-	-	4.686.544,86	0,01	
STDS	7.774.553,80	0,03	-	-	17.772.894,91	0,11	1.040.105,51	0,07	-	-	-	-	-	-	26.587.554,22	0,05	
SIDH	6.080.495,62	0,02	-	-	17.447.458,02	0,11	1.614.781,50	0,11	-	-	-	-	-	-	25.142.735,14	0,05	
SEL	1.443.919,46	0,00	-	-	2.326.840,02	0,01	-	-	-	-	-	-	-	-	3.770.759,48	0,01	
SDR	6.692.211,97	0,02	-	-	243.051.348,69	1,51	48.536.568,41	3,34	102.068.170,01	31,63	-	-	-	-	400.348.299,08	0,77	
CEED	-	-	-	-	145.790,11	0,00	28.496,50	0,00	-	-	-	-	-	-	174.286,61	0,00	
ENCARGOS FINANCEIROS	4.970.000.012,73	16,27	1.557.581.018,33	99,83	8.242.587.984,89	51,24	-	-	38.469.857,47	11,92	1.676.521.226,22	98,12	1.676.521.226,22	98,12	16.485.160.099,64	31,90	
ADMINISTRAÇÃO DIRETA	19.709.739.210,17	64,53	1.557.581.018,33	99,83	13.403.756.483,85	83,32	1.131.239.390,83	77,91	320.545.344,53	99,34	1.676.521.226,22	98,12	1.676.521.226,22	98,12	37.799.382.673,93	73,15	

Continua

Tabela 10 - Despesa por Órgão/Entidade e Grupo de Despesa  
Exercício de 2014

Continuação		Em R\$												
ÓRGÃO	PESSOAL E ENCARGOS SOCIAIS	%	JUROS E ENCARGOS	%	OUTRAS DESPESAS CORRENTES	%	INVESTIMENTOS	%	INVERSÕES FINANCEIRAS	%	AMORTIZAÇÃO DA DÍVIDA	%	TOTAL	%
DAER	220.720.816,59	0,72	2.715.823,86	0,17	151.520.620,65	0,94	269.550.344,72	18,56	-	-	5.834.878,80	0,34	650.342.484,62	1,26
SPH	76.214.966,75	0,25	-	-	12.984.427,60	0,08	776.656,41	0,05	-	-	4.311,66	0,00	89.980.362,42	0,17
IPERGS	9.724.482.188,55	31,84	-	-	1.670.197.465,21	10,38	313.940,70	0,02	-	-	26.034.334,07	1,52	11.421.027.928,53	22,10
SUPRG	57.350.517,16	0,19	-	-	49.674.758,09	0,31	4.492.487,48	0,31	-	-	46.722,57	0,00	111.564.485,30	0,22
IRGA	30.940.007,85	0,10	-	-	19.608.246,09	0,12	2.814.881,99	0,19	759.135,67	0,24	39.074,76	0,00	54.161.346,36	0,10
DETRAN	93.731.124,07	0,31	-	-	485.409.076,96	3,02	1.591.324,13	0,11	-	-	-	-	580.731.525,16	1,12
FOSPA	13.930.229,05	0,05	-	-	1.925.781,52	0,01	-	-	-	-	5.393,73	0,00	15.861.404,30	0,03
AGERGS	9.444.248,17	0,03	-	-	3.988.168,48	0,02	244.526,07	0,02	1.386.018,62	0,43	-	-	15.062.961,34	0,03
FIGTF	1.121.449,90	0,00	-	-	106.599,98	0,00	220,00	-	-	-	-	-	1.228.269,88	0,00
AGDI	9.283.780,71	0,03	-	-	15.216.743,55	0,09	26.664,98	0,00	-	-	-	-	24.527.189,24	0,05
JUCERGS	3.178.357,81	0,01	-	-	4.929.700,89	0,03	60.932,86	0,00	-	-	-	-	8.168.991,56	0,02
<b>AUTARQUIAS</b>	<b>10.240.397.686,61</b>	<b>33,53</b>	<b>2.715.823,86</b>	<b>0,18</b>	<b>2.415.561.589,02</b>	<b>15,02</b>	<b>279.871.979,34</b>	<b>19,27</b>	<b>2.145.154,29</b>	<b>0,66</b>	<b>31.964.715,59</b>	<b>1,87</b>	<b>12.972.656.948,71</b>	<b>25,10</b>
FASE	152.981.938,00	0,50	-	-	47.725.285,85	0,30	1.821.554,65	0,13	-	-	62.810,84	0,00	202.591.589,34	0,39
PERGS	81.788.564,63	0,27	-	-	22.373.519,67	0,14	449.692,26	0,03	-	-	-	-	104.611.776,56	0,20
FEE	33.965.444,32	0,11	-	-	4.052.269,12	0,03	614.209,29	0,04	-	-	-	-	38.631.922,73	0,07
FGTAS	41.940.899,08	0,14	-	-	18.687.381,48	0,12	989.364,78	0,07	-	-	14.189,69	0,00	61.631.835,03	0,12
FETLSVC	34.598.797,19	0,11	-	-	6.736.886,13	0,04	267.324,38	0,02	-	-	14.476,32	0,00	41.617.484,02	0,08
FEFAM	56.387.475,74	0,18	-	-	12.546.951,70	0,08	-	-	-	-	-	-	68.934.427,44	0,13
CIENTEC	32.387.193,75	0,11	-	-	10.959.430,94	0,07	2.478.835,19	0,17	-	-	-	-	45.825.459,88	0,09
METROPLAN	12.988.355,69	0,04	-	-	10.738.763,30	0,07	11.011.573,93	0,76	-	-	-	-	34.738.692,92	0,07
UERGS	46.393.119,65	0,15	-	-	14.212.576,28	0,09	1.439.576,91	0,10	-	-	-	-	62.045.272,84	0,12
TVE	27.946.865,92	0,09	-	-	9.309.049,18	0,06	1.509.906,34	0,10	-	-	9.604,28	0,00	38.775.425,72	0,08
FZB	18.108.212,13	0,06	-	-	8.207.231,20	0,05	113.811,86	0,01	-	-	-	-	26.429.255,19	0,05
FADERS	9.121.451,58	0,03	-	-	3.085.574,38	0,02	211.954,67	0,01	-	-	-	-	12.418.980,63	0,02
FEAPAGRO	14.836.671,93	0,05	-	-	5.426.259,16	0,03	14.798.876,26	1,02	-	-	-	-	35.061.807,35	0,07
FEPPS	11.390.607,03	0,04	-	-	26.341.550,40	0,16	3.386.312,11	0,23	-	-	3.366,34	0,00	41.121.835,88	0,08
FDRH	10.890.244,38	0,04	-	-	8.250.637,03	0,05	51.626,80	0,00	-	-	-	-	19.192.508,21	0,04
FAPERGS	3.078.050,29	0,01	-	-	46.127.978,63	0,29	47.349,65	0,00	-	-	-	-	49.253.378,57	0,10
FTSP	1.113.441,99	0,00	-	-	1.213.073,13	0,01	187.837,14	0,01	-	-	-	-	2.514.352,26	0,00
FUNDERGS	4.364.310,13	0,01	-	-	12.093.310,53	0,08	1.574.041,39	0,11	-	-	-	-	18.031.662,05	0,03
<b>FUNDAÇÕES</b>	<b>594.281.643,43</b>	<b>1,96</b>	<b>-</b>	<b>-</b>	<b>268.087.728,11</b>	<b>1,67</b>	<b>40.953.847,61</b>	<b>2,82</b>	<b>-</b>	<b>-</b>	<b>104.447,47</b>	<b>0,01</b>	<b>903.427.666,62</b>	<b>1,75</b>
<b>TOTAL</b>	<b>30.544.418.540,21</b>	<b>100,00</b>	<b>1.560.296.842,19</b>	<b>100,00</b>	<b>16.087.405.800,98</b>	<b>100,00</b>	<b>1.452.065.217,78</b>	<b>100,00</b>	<b>322.690.498,82</b>	<b>100,00</b>	<b>1.708.590.389,28</b>	<b>100,00</b>	<b>51.675.467.289,26</b>	<b>100,00</b>

### 2.2.1.1 – PESSOAL E ENCARGOS SOCIAIS

O quadro a seguir apresenta os principais itens que compõem o grupo em tela:

Títulos	Administração Direta	Autarquias e Fundações	Em R\$	
			Consolidado	%
<b>Despesas (Exceto Intraorçamentárias)</b>	<b>10.979.709.028,10</b>	<b>10.631.758.111,43</b>	<b>21.611.467.139,53</b>	<b>70,8</b>
Ativos	8.426.897.537,13	731.656.019,00	9.158.553.556,13	30,0
Inativos	1.075.534.651,72	7.222.756.395,24	8.298.291.046,96	27,2
Pensionistas	45.959.110,77	2.188.270.426,67	2.234.229.537,44	7,3
Sentenças Judiciais	532.536.543,12	298.502.339,02	831.038.882,14	2,7
Despesas de Exercícios Anteriores	609.401.423,38	49.472.963,30	658.874.386,68	2,2
Contribuição Previdenciária	237.136.745,65	88.364.576,27	325.501.321,92	1,1
Demais Despesas	52.243.016,33	52.735.391,93	104.978.408,26	0,3
<b>Despesas Intraorçamentárias</b>	<b>8.730.030.182,07</b>	<b>202.921.218,61</b>	<b>8.932.951.400,68</b>	<b>29,3</b>
Contribuição ao IPERGS Cobertura Déficit	6.315.708.334,46	129.145.287,38	6.444.853.621,84	21,1
Contribuição Patronal ao IPERGS P/RPPS	1.776.406.550,83	53.514.688,53	1.829.921.239,36	6,0
Contribuição ao IPERGS para Assistência Médica	473.844.375,28	20.261.242,70	494.105.617,98	1,6
Contribuição IPERGS Precatórios e RPVs	164.070.921,50	0,00	164.070.921,50	0,5
<b>Total</b>	<b>19.709.739.210,17</b>	<b>10.834.679.330,04</b>	<b>30.544.418.540,21</b>	<b>100,0</b>

No demonstrativo acima, quando comparado com o do exercício anterior, houve um aumento de 13,5% na despesa total. Os itens que tiveram maior variação positiva foram: Contribuição IPERGS Precatórios RPVs, com 43,2% e Sentenças Judiciais, com 26,6%. Nos itens de maior vulto - Ativos, Inativos e Contribuição Previdenciária ao RPPS -, que são os que mais influenciam o resultado, destaca-se que a elevação da despesa decorreu de reajustes salariais concedidos às seguintes categorias:

- da Brigada Militar, conforme Leis Estaduais: 14.074-12, 14.075-2012, 14.099-2012, Lei Complementar 14.385-2013 e Decreto 50.534-2013;
- da Polícia Civil, conforme Leis Estaduais: 14.072-12, Lei 14.073-2012 e Decreto 50.534-2013;
- da SUSEPE: Lei Estadual 14.188-2012 e Lei 14.189-2012;
- Servidores de escolas: Lei Estadual 14.172-2012, Lei 14.466-2014 e Lei 14.557-2014;
- do Magistério: conforme Lei Estadual 14.184-2012;
- do IGP: Lei Estadual 14.078-12;
- do Saúde: Lei Estadual 14.260-13;
- da PGE: Lei Estadual 14.290-13;
- do Quadro Geral: Lei Estadual 14.234-13 e
- do Quadro Especial da SARH: Lei Estadual 14.302-13.

### 2.2.1.2 – JUROS E ENCARGOS DA DÍVIDA

O quadro a seguir apresenta a despesa com juros e encargos da Dívida:

Títulos	Administração Direta	Autarquias e Fundações	Em R\$	
			Consolidado	%
Encargos da Dívida Interna	1.531.213.980,46	2.715.823,86	1.533.929.804,32	98,3
Encargos da Dívida Externa	26.367.037,87	-	26.367.037,87	1,7
<b>Total</b>	<b>1.557.581.018,33</b>	<b>2.715.823,86</b>	<b>1.560.296.842,19</b>	<b>100,0</b>

### 2.2.1.3 – OUTRAS DESPESAS CORRENTES

O grupo Outras Despesas Correntes corresponde às despesas destinadas à manutenção da máquina administrativa, exceto pessoal, e à prestação de serviços públicos, assim como transferências correntes para Municípios e outras instituições não pertencentes à Administração Pública Estadual.

O quadro a seguir apresenta os principais itens de despesa componentes deste grupo:

Títulos	Administração Direta	Autarquias e Fundações	Consolidado	Em R\$	
				%	
Distribuição de Receitas (Municípios)	7.668.585.573,31	-	7.668.585.573,31	47,67	
Outros Serviços de Terceiros - Pessoa Jurídica	2.225.429.976,33	1.637.777.450,55	3.863.207.426,88	24,01	
Contribuições	928.517.331,45	20.471.731,95	948.989.063,40	5,90	
Despesas de Exercícios Anteriores	358.785.320,72	322.543.521,37	681.328.842,09	4,24	
Indenizações e Restituições	457.171.716,72	18.481.807,15	475.653.523,87	2,96	
Material de Consumo	407.447.331,65	42.552.059,52	449.999.391,17	2,80	
Outros Serviços de Terceiros - Pessoa Física	91.772.447,30	247.117.427,55	338.889.874,85	2,11	
Locação de Mão de Obra	270.848.871,41	50.800.960,33	321.649.831,74	2,00	
Obrigações Tributárias e Contributivas	135.301.773,48	183.901.283,86	319.203.057,34	1,98	
Auxílio-Alimentação	226.259.262,28	55.228.440,09	281.487.702,37	1,75	
Subvenções Sociais	136.147.501,54	4.853.717,43	141.001.218,97	0,88	
Sentenças Judiciais	130.577.831,61	1.706.523,02	132.284.354,63	0,82	
Diárias-Civil	67.282.949,11	29.061.063,57	96.344.012,68	0,60	
Diárias-Militar	63.706.748,53	-	63.706.748,53	0,40	
Outros Aux. a Pes. Fis.	63.126.644,44	-	63.126.644,44	0,39	
Auxílio-Transporte	52.865.797,33	5.733.846,52	58.599.643,85	0,36	
Serviços de Consultoria	49.603.221,84	7.054.453,30	56.657.675,14	0,35	
Passagem e Despesa com Locomoção	20.271.004,64	6.113.517,23	26.384.521,87	0,16	
Aux. Financeiro a Estudantes	3.257.759,67	18.987.181,30	22.244.940,97	0,14	
Outros Benefícios Assistenciais	18.148.847,01	3.246.380,58	21.395.227,59	0,13	
Aux Financeiro a Pesquisadores	-	19.853.380,11	19.853.380,11	0,12	
Prem. Culturais e Outras	14.628.396,87	-	14.628.396,87	0,09	
Equalização Prec. e Tax.	11.617.185,40	-	11.617.185,40	0,07	
Contrato Tempo Determinado	1.826.412,95	5.616.164,20	7.442.577,15	0,05	
Demais Despesas	576.578,26	2.548.407,50	3.124.985,76	0,02	
<b>Total</b>	<b>13.403.756.483,85</b>	<b>2.683.649.317,13</b>	<b>16.087.405.800,98</b>	<b>100,00</b>	

\* Ver item 2.1.1.3, Tabela 8, do capítulo 2.

O item mais expressivo, após Transferências a Municípios, figura como Outros Serviços de Terceiros – Pessoa Jurídica, cuja composição, com base nas principais naturezas de despesas, se apresenta na Tabela 11.

No que tange a despesas com Contribuições, R\$ 742,9 milhões são relativos a Fundos Municipais de Saúde.

Nas Despesas de Exercícios Anteriores, cabe destacar que os principais volumes de gastos estão concentrados em Medicina e Gestão Plena do SUS-PJ, que, somados, representam mais da metade dessa despesa.

No que se refere ao item Indenizações e Restituições, cabe destacar a despesa com encargos decorrentes dos Depósitos Judiciais disponibilizados ao Estado, conforme autorizado pela Lei 12.069, de 22 de abril de 2004, alterada pela Lei 12.585, de 29 de agosto de 2006, cujo montante, no exercício de 2014, foi de R\$ 375.849.100,64.

**Tabela 11 - Serviços de Terceiros**  
**Exercício de 2014**

Títulos	2010	%	2011	%	2012	%	2013	%	2014	Em R\$	%
Serviços Médicos	556.236.535,71	23,3	687.668.724,18	25,1	756.672.083,50	24,3	884.619.062,11	25,4	979.105.293,01	25,3	
Gestão Plena do SUS	660.379.493,76	27,7	729.605.303,87	26,7	778.240.712,11	25,0	661.463.587,96	19,0	771.601.177,57	20,0	
Encargos com Prestadores de Serviços	63.311.686,92	2,7	97.535.504,92	3,6	148.754.183,99	4,8	336.072.691,47	9,7	348.393.618,82	9,0	
Processamento de Dados	168.902.832,47	7,1	188.085.987,89	6,9	208.934.253,05	6,7	248.689.870,78	7,2	253.615.309,02	6,6	
Serviço de Assistência Técnica e Extensão Rural - EMATER'	91.068.314,91	3,8	137.215.475,13	5,0	162.869.285,40	5,2	170.077.112,82	4,9	200.059.956,92	5,2	
Serviços Prestados Pelos CHCs DETRAN	112.407.294,04	4,7	144.959.618,45	5,3	170.353.942,01	5,5	183.237.571,25	5,3	195.960.215,03	5,1	
Comunicação	82.350.189,74	3,5	84.463.991,48	3,1	100.609.207,45	3,2	105.511.580,45	3,0	126.809.979,96	3,3	
Conservação de Bens Imóveis	77.932.413,64	3,3	50.638.341,28	1,9	102.409.348,98	3,3	107.541.457,90	3,1	93.894.346,61	2,4	
Manutenção e Conservação das Escolas Públicas Estaduais	63.945.113,31	2,7	64.373.689,10	2,4	67.290.443,38	2,2	96.449.504,81	2,8	92.827.084,92	2,4	
Conservação de Estradas e Rodagem	39.952.302,52	1,7	48.295.730,89	1,8	35.531.498,45	1,1	52.771.995,53	1,5	79.698.171,15	2,1	
Locação de Máquinas e Equipamentos	18.378.110,11	0,8	15.786.830,12	0,6	20.546.888,72	0,7	24.405.738,58	0,7	69.354.913,79	1,8	
Energia Elétrica	68.215.444,31	2,9	76.743.105,92	2,8	82.035.872,56	2,6	67.058.392,74	1,9	68.308.382,58	1,8	
Divulgação Promocional ou Institucional	30.573.149,51	1,3	28.010.883,78	1,0	57.742.251,82	1,9	76.277.715,69	2,2	65.357.816,67	1,7	
Água e Esgoto	36.343.344,01	1,5	34.692.554,22	1,3	55.036.960,68	1,8	47.122.561,78	1,4	54.246.672,17	1,4	
Serviço de Estagiários e Monitores	48.485.075,80	2,0	35.183.104,28	1,3	37.150.931,14	1,2	38.103.198,65	1,1	42.869.320,98	1,1	
Serviços Gráficos	18.107.046,60	0,8	27.989.364,01	1,0	29.989.902,59	1,0	35.076.736,79	1,0	39.180.029,18	1,0	
Serviços Técnicos Profissionais	7.292.521,73	0,3	5.864.793,55	0,2	11.579.669,18	0,4	14.762.102,65	0,4	34.455.746,67	0,9	
Encargos com Assistência Médica	10.881.312,90	0,5	13.709.169,46	0,5	15.535.485,54	0,5	22.154.951,31	0,6	30.156.576,98	0,8	
Locações de Imóveis	12.773.922,45	0,5	14.417.141,73	0,5	17.796.319,40	0,6	23.895.252,88	0,7	28.102.062,47	0,7	
Dragagem	17.110.020,25	0,7	57.930.094,03	2,1	17.063.467,73	0,5	5.727.321,55	0,2	27.707.325,91	0,7	
Telefonia Fixa	24.342.107,20	1,0	23.678.260,75	0,9	23.181.893,05	0,7	23.088.847,90	0,7	21.357.067,53	0,6	
Organização de Feiras e Amostras	11.818.866,83	0,5	13.953.895,28	0,5	21.052.924,86	0,7	22.203.915,46	0,6	20.168.331,74	0,5	
Ensino e Treinamento	21.485.024,44	0,9	9.077.301,47	0,3	11.877.512,20	0,4	12.368.278,57	0,4	17.911.580,27	0,5	
Conservação de Veículos	8.354.017,83	0,4	9.026.592,81	0,3	13.766.602,06	0,4	14.824.224,02	0,4	17.285.937,78	0,4	
Conservação de Bens Móveis	12.412.944,62	0,5	12.696.375,04	0,5	14.434.246,07	0,5	13.984.528,73	0,4	16.539.043,67	0,4	
Despesas Bancárias	9.927.292,15	0,4	11.606.238,40	0,4	12.876.361,05	0,4	13.073.071,70	0,4	14.538.989,74	0,4	
Apresentação Artística, Cultural e Desportiva	2.527.208,49	0,1	3.300.495,12	0,1	5.797.931,70	0,2	6.657.452,74	0,2	14.272.674,89	0,4	
Concursos Públicos	8.422.944,92	0,4	4.348.399,99	0,2	9.565.075,78	0,3	16.216.072,68	0,5	12.964.172,71	0,3	
Transporte Não Servidores	2.148.617,40	0,1	2.671.868,64	0,1	4.692.994,27	0,2	5.989.583,41	0,2	12.002.938,35	0,3	
Habilitação e/ou Capacitação Profissional	3.733.160,14	0,2	1.971.342,10	0,1	3.987.104,12	0,1	12.208.297,52	0,4	11.437.970,55	0,3	
Mão de Obra Supletiva	4.716.051,54	0,2	10.893.520,29	0,4	9.629.173,86	0,3	10.814.506,54	0,3	10.859.372,09	0,3	
Alimentação	5.628.217,92	0,2	4.960.846,87	0,2	5.705.016,92	0,2	7.736.013,17	0,2	10.083.702,31	0,3	
Despesas Pequenas de Pronto Pagamento	7.399.982,78	0,3	7.305.060,06	0,3	8.197.490,02	0,3	8.493.961,10	0,2	8.351.922,84	0,2	
Armazenagem, Fretes e Carretos	4.756.153,06	0,2	5.125.193,45	0,2	5.311.803,09	0,2	6.521.747,42	0,2	7.899.455,20	0,2	
Divulgação Obrigatória	3.662.084,87	0,2	2.948.117,90	0,1	3.931.962,99	0,1	4.513.772,84	0,1	5.739.393,13	0,1	
Manutenção e Equipamento Processamento de Dados	4.324.542,57	0,2	4.493.185,76	0,2	8.753.512,52	0,3	4.716.591,86	0,1	4.700.546,21	0,1	
Telefonia Móvel	2.735.247,63	0,1	3.259.204,72	0,1	3.509.067,93	0,1	4.275.486,57	0,1	4.658.723,46	0,1	
Auxílio-Refeição	29.917.896,06	1,3	30.052.820,38	1,1	36.510.747,96	1,2	42.822.472,25	1,2	4.340.314,28	0,1	
Levantamento e Prospecção	2.931.206,72	0,1	1.951.676,83	0,1	4.253.036,50	0,1	3.404.705,70	0,1	3.135.296,84	0,1	
Seguros	2.846.165,43	0,1	1.723.247,09	0,1	4.306.361,38	0,1	3.339.860,80	0,1	2.523.489,44	0,1	
Auxílio-Transporte	4.035.487,04	0,2	3.700.139,63	0,1	3.982.867,56	0,1	3.553.956,21	0,1	234.506,26	0,0	
Demais Despesas	23.358.741,82	1,0	24.025.843,60	0,9	26.678.387,52	0,9	35.975.475,08	1,0	40.497.997,18	1,0	
<b>Total</b>	<b>2.386.130.086,15</b>	<b>100,00</b>	<b>2.735.939.034,47</b>	<b>100,00</b>	<b>3.118.144.981,09</b>	<b>100,00</b>	<b>3.477.801.229,97</b>	<b>100,00</b>	<b>3.863.207.426,88</b>	<b>100,00</b>	



Quanto a Material de Consumo, destacam-se as despesas havidas com Gêneros para Alimentação, Combustíveis e Lubrificantes, Produtos Farmacêuticos e Odontológicos e Medicamentos Excepcionais, nos montantes de R\$144,1 milhões, R\$47,8 milhões, R\$ 46,5 milhões e R\$ 33,3 milhões, respectivamente. No quadro a seguir, demonstra-se a despesa realizada com os referidos itens nos últimos três anos e a participação em relação à despesa total do título.

Especificação	Exercícios					
	2012		2013		2014	
		%		%		%
Gêneros para Alimentação	128.995.348,54	29,2	142.468.192,22	31,7	144.111.727,3	32,0
Combustíveis e Lubrificantes	44.684.261,96	10,1	45.951.413,14	10,2	47.811.815,3	10,6
Produtos Farmacêuticos e Odontológicos	74.000.965,60	16,8	57.246.087,26	12,8	46.510.837,3	10,3
Medicamentos Excepcionais	46.584.750,86	10,6	58.626.346,63	13,1	33.279.533,2	7,4
<b>Total Material de Consumo</b>	<b>441.192.604,31</b>		<b>448.839.696,32</b>		<b>449.999.391,17</b>	

Quanto ao elemento Outros Serviços de Terceiros – Pessoa Física, cabe ressaltar a despesa com Serviços Médicos, no valor de R\$ 199.424.983,39, o que representa 59% desse elemento da despesa.

No que se refere à Locação de mão de obra, destacam-se as despesas com limpeza e higiene, no valor de R\$ 108,8 milhões, e vigilância e/ou zeladoria, com R\$ 108,5 milhões.

## 2.2.1.4 – INVESTIMENTOS

A despesa no grupo Investimentos ficou assim distribuída no exercício de 2014:

Títulos	Administração Direta	Autarquias e Fundações	Consolidado	Em R\$	
				%	
Obras e Instalações	457.799.288,21	225.240.394,58	683.039.682,79	47,0	
Equipamentos e Material Permanente	374.894.009,39	25.346.517,54	400.240.526,93	27,6	
Auxílios	245.341.791,75	26.566.165,25	271.907.957,00	18,7	
Despesas de Exercícios Anteriores	25.324.134,02	39.758.279,92	65.082.413,94	4,5	
Indenizações e Restituições	17.009.072,46	1.927.025,12	18.936.097,58	1,3	
Sentenças Judiciais	8.995,00	1.987.444,54	1.996.439,54	0,1	
Aquisição de Imóveis	1.110.600,00	-	1.110.600,00	0,1	
Demais Investimentos	9.751.500,00	-	9.751.500,00	0,7	
<b>Total</b>	<b>1.131.239.390,83</b>	<b>320.825.826,95</b>	<b>1.452.065.217,78</b>	<b>100,0</b>	

Cabe destacar que, do valor empenhado pelas Autarquias e Fundações no item Obras e Instalações, R\$ 215.421.945,72 foram destinados pelo DAER principalmente a projetos de ampliação e manutenção da malha rodoviária estadual.

Os gastos com investimentos, considerados no sentido amplo, ou seja, o total das despesas de capital excluídas a amortização da dívida estadual e as despesas com sentenças judiciais foram da ordem de R\$ 1.772.759.277,06, ou 3,43% da despesa total. Tal montante foi financiado pelas seguintes fontes de recursos:

- Operações de Crédito	R\$ 642.801.447,25 (36,3%)
- Vinculados por Lei ou Constituição	R\$ 582.264.360,47 (32,8%)
- Tesouros-Livres	R\$ 218.405.671,47 (12,3%)
- Convênios	R\$ 191.253.120,85 (10,8%)
- Transferências Obrigatórias	R\$ 114.395.595,67 (6,5%)
- Próprios de Autarquias e Fundações.	R\$ 23.639.081,35 (1,3%)

O quadro a seguir demonstra a evolução do investimento nos últimos três exercícios:

ESPECIFICAÇÃO	Exercícios			Em R\$
	2012	2013	2014	
DESPESAS DE CAPITAL	2.423.237.280,87	2.794.754.894,24	3.483.346.105,88	
( - ) Amortização da Dívida	1.200.006.940,39	1.365.292.382,37	1.708.590.389,28	
( - ) Sentenças Judiciais	4.982.419,60	3.653.989,38	1.996.439,54	
<b>Total</b>	<b>1.218.247.920,88</b>	<b>1.425.808.522,49</b>	<b>1.772.759.277,06</b>	

#### 2.2.1.5 – AMORTIZAÇÃO DA DÍVIDA

A composição deste Grupo de Despesa é a seguinte:

Títulos	Administração Direta	Autarquias e Fundações	Consolidado	Em R\$	
				%	
Amortização da Dívida Interna	1.562.794.908,01	32.069.163,06	1.594.864.071,07	93,34	
Amortização da Dívida Externa	113.726.318,21	-	113.726.318,21	6,66	
<b>Total</b>	<b>1.676.521.226,22</b>	<b>32.069.163,06</b>	<b>1.708.590.389,28</b>	<b>100,0</b>	

#### 2.2.1.6 – INVERSÕES FINANCEIRAS

O quadro a seguir apresenta os principais elementos de despesa componentes do grupo em tela.

Títulos	Administração Direta	Autarquias e Fundações	Consolidado	Em R\$	
				%	
Participação em Empresas	183.170.738,57	-	183.170.738,57	56,76	
Concessão de Empréstimos	86.617.477,31	-	86.617.477,31	26,84	
Aquisição de Títulos FCVS	38.469.857,47	-	38.469.857,47	11,92	
Concessão de Empréstimos FEAPER	9.530.271,18	-	9.530.271,18	2,95	
Aquisição de Imóveis	2.757.000,00	1.386.018,62	4.143.018,62	1,28	
Formação de Estoques	-	759.135,67	759.135,67	0,24	
<b>Total</b>	<b>320.545.344,53</b>	<b>2.145.154,29</b>	<b>322.690.498,82</b>	<b>100,0</b>	

Do valor referente à Participação em Empresas, cabe destacar que estão relacionados principalmente aos aumentos de Capital no BADESUL, CESA, PROCERGS e EGR, nos valores de R\$ 65.312.838,18, R\$ 54.244.478,87, R\$ 30.000.000,00; e R\$ 30.000.000,00, respectivamente.

## 2.2.2 – DESPESA TOTAL COM PESSOAL EM RELAÇÃO À RECEITA CORRENTE LÍQUIDA LEI COMPLEMENTAR 101-2000

Os limites da despesa com pessoal em relação à Receita Corrente Líquida, a que se refere o art. 169 da Constituição Federal, estão definidos na Lei Complementar 101, de 4 de maio de 2000.

O quadro a seguir evidencia a Despesa Total com Pessoal em comparação com a Receita Corrente Líquida, tendo como base os critérios estabelecidos em atos normativos da STN e instruções do TCE.

PODERES	2012					
	Ativos	%	Inativos	%	Total	%
Executivo	6.238.986.812,91	26,31%	3.850.254.879,04	16,24%	10.089.241.691,95	42,55%
Tribunal de Justiça	837.871.151,71	3,53%	327.298.238,46	1,38%	1.165.169.390,17	4,91%
Tribunal de Justiça Militar	8.844.668,68	0,04%	5.590.427,99	0,02%	14.435.096,67	0,06%
Assembleia Legislativa	181.736.170,68	0,77%	91.944.801,88	0,39%	273.680.972,56	1,16%
Tribunal de Contas	142.589.724,82	0,60%	78.409.691,39	0,33%	220.999.416,21	0,93%
Ministério Público	336.895.531,97	1,42%	46.817.510,54	0,20%	383.713.042,51	1,62%
<b>Total</b>	<b>7.746.924.060,77</b>	<b>32,67%</b>	<b>4.400.315.549,30</b>	<b>18,56%</b>	<b>12.147.239.610,07</b>	<b>51,23%</b>
<b>Receita Corrente Líquida*</b>	<b>23.710.653.600,52</b>					

\* Cálculo apresentado no item 2.1.10.

PODERES	2013					
	Ativos	%	Inativos	%	Total	%
Executivo	7.278.379.155,42	27,58%	4.178.429.942,07	15,83%	11.456.809.097,49	43,42%
Tribunal de Justiça	894.727.079,93	3,39%	355.815.289,93	1,35%	1.250.542.369,86	4,74%
Tribunal de Justiça Militar	9.448.987,62	0,04%	5.230.771,85	0,02%	14.679.759,47	0,06%
Assembleia Legislativa	185.569.090,70	0,70%	98.046.553,51	0,37%	283.615.644,21	1,07%
Tribunal de Contas	153.101.974,36	0,58%	81.296.563,93	0,31%	234.398.538,29	0,89%
Ministério Público	368.726.870,14	1,40%	37.547.952,87	0,14%	406.274.823,01	1,54%
<b>Total</b>	<b>8.889.953.158,17</b>	<b>33,69%</b>	<b>4.756.367.074,16</b>	<b>18,02%</b>	<b>13.646.320.232,33</b>	<b>51,71%</b>
<b>Receita Corrente Líquida*</b>	<b>26.387.876.167,82</b>					

\* Cálculo apresentado no item 2.1.10.

PODERES	2014					
	Ativos	%	Inativos	%	Total	%
Executivo	8.436.629.652,26	29,46%	4.660.394.737,95	16,28%	13.097.024.390,21	45,74%
Tribunal de Justiça	973.641.694,10	3,40%	399.912.571,71	1,40%	1.373.554.265,81	4,80%
Tribunal de Justiça Militar	9.466.703,67	0,03%	5.633.086,59	0,02%	15.099.790,26	0,05%
Assembleia Legislativa	201.534.625,67	0,70%	104.746.634,16	0,37%	306.281.259,83	1,07%
Tribunal de Contas	161.690.825,87	0,56%	92.227.693,55	0,32%	253.918.519,42	0,88%
Ministério Público	409.428.403,24	1,43%	39.222.424,97	0,14%	448.650.828,21	1,57%
<b>Total</b>	<b>10.192.391.904,81</b>	<b>35,60%</b>	<b>4.544.572.868,63</b>	<b>15,87%</b>	<b>15.494.529.053,74</b>	<b>54,11%</b>
<b>Receita Corrente Líquida*</b>	<b>28.633.465.815,75</b>					

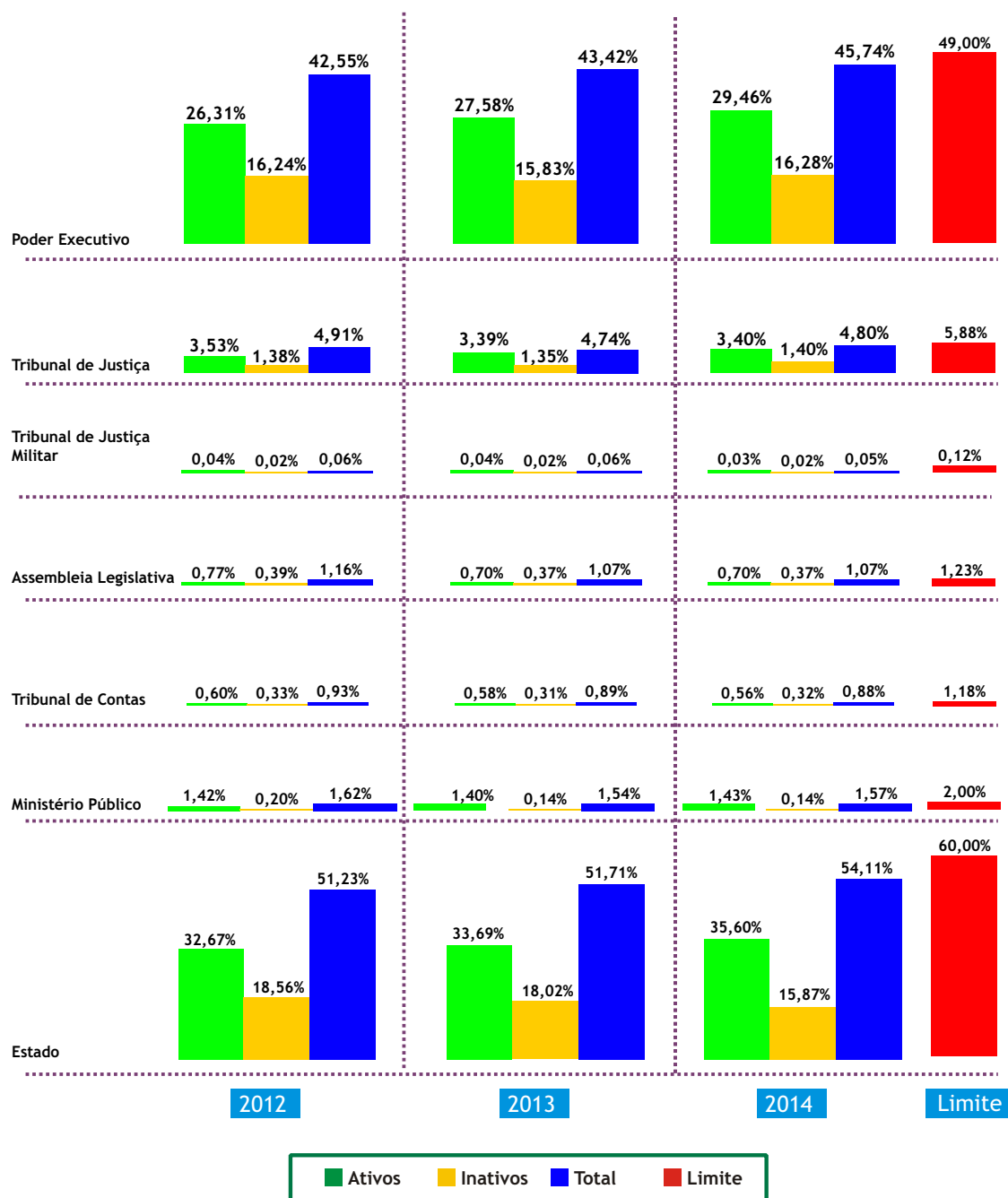
\* Cálculo apresentado no item 2.1.10

De acordo com o art. 19 da Lei Complementar 101-00, a despesa total com pessoal em cada período de apuração não poderá exceder, no âmbito do Estado, a 60% da receita corrente líquida.

Cabe destacar o forte avanço na Despesa com Pessoal, que passou de 51,71%, em relação à Receita Corrente Líquida em 2013, para 54,11% em 2014. Esse aumento nas Despesas com Pessoal teve forte influência dos aumentos concedidos a diversas categorias de servidores, principalmente da área de Segurança e Educação.

O Gráfico 3 demonstra, em termos percentuais, a relação entre a Despesa Total com Pessoal e a Receita Corrente Líquida, por Poder e Órgão, nos exercícios de 2012 a 2014.

**Gráfico 3**  
**Despesa de Pessoal por Poder/Órgão x Receita Corrente Líquida**



## 2.2.3 – DESTINAÇÃO DE RECURSOS ESTABELECIDA EM NORMA CONSTITUCIONAL

Além das Transferências Constitucionais a Municípios, já referidas no item 2.1.1.3, e dos Precatórios, examinados no item 6.9, foram as seguintes as destinações de recursos estabelecidas em norma constitucional.

### 2.2.3.1 – MANUTENÇÃO E DESENVOLVIMENTO DO ENSINO

O quadro abaixo demonstra o percentual da receita líquida de impostos e transferências aplicado na manutenção e desenvolvimento do ensino (art. 202 da Constituição Estadual e art.212 da Constituição Federal), referente aos exercícios de 2010 a 2014, tendo como base o critério estabelecido no Parecer 01-2003 do Egrégio Tribunal de Contas do Estado.

1 - ORIGEM DOS RECURSOS	Exercícios				
	2010	2011	2012	2013	2014
<b>1.1 - Receita Líquida de Impostos e Transferências *</b>	<b>17.787.592.324,67</b>	<b>18.710.677.867,15</b>	<b>20.274.272.489,60</b>	<b>22.819.647.994,85</b>	<b>24.753.939.385,56</b>
<b>2 - Aplicação dos Recursos</b>					
<b>2.1 - DESPESA COM EDUCAÇÃO</b>	<b>4.333.170.142,22</b>	<b>4.731.349.748,55</b>	<b>5.352.354.084,24</b>	<b>6.266.455.559,66</b>	<b>7.223.294.592,40</b>
2.1.1 - Pessoal e Encargos Sociais	4.133.554.149,94	4.485.465.266,61	5.011.758.529,15	5.928.104.697,60	6.874.614.367,02
2.1.2 - Juros e Encargos da Dívida	0,00	-	-	-	-
2.1.3 - Outras Despesas Correntes	179.334.837,64	210.798.608,98	325.315.757,00	326.408.756,24	343.681.770,09
2.1.4 - Investimentos	20.218.548,91	35.082.509,50	15.279.045,40	11.942.105,82	4.998.455,29
2.1.5 - Inversões Financeiras	0,00	-	-	-	-
2.1.6 - Amortização da Dívida	62.605,73	3.363,46	752,69	-	-
<b>2.2 - INCLUSÕES</b>	<b>498.284.548,59</b>	<b>566.376.813,32</b>	<b>720.964.636,74</b>	<b>849.911.325,51</b>	<b>896.849.063,83</b>
2.2.1 - Perda nas Transferências do FUNDEB	496.662.333,17	564.739.702,69	719.314.497,10	848.260.968,99	896.849.063,83
2.2.2 - Amort. e Custeio de Operações de Crédito	1.622.215,42	1.637.110,63	1.650.139,64	1.650.356,52	-
<b>2.3 - DEDUÇÕES</b>	<b>30.422.698,18</b>	<b>529.504,07</b>	<b>130.257,87</b>	<b>1.379.966,26</b>	<b>4.563.428,36</b>
2.3.1 - Cancelamento de Restos a Pagar Processados	30.380.455,74	115.138,28	123.957,56	550.352,75	261.483,36
2.3.2 - Rendimentos Financeiros do FUNDEB	42.242,44	414.365,79	6.300,31	829.613,51	4.301.945,00
<b>2.4 - Total das Aplicações (2.1+2.2-2.3)</b>	<b>4.801.031.992,63</b>	<b>5.297.197.057,80</b>	<b>6.073.188.463,11</b>	<b>7.114.986.918,91</b>	<b>8.115.580.227,87</b>
<b>3 - Percentual de Aplicações (2.4/1.1 em %)</b>	<b>27,0%</b>	<b>28,3%</b>	<b>30,0%</b>	<b>31,2%</b>	<b>32,8%</b>

\* Discriminada na Tabela 9.

### 2.2.3.2 – ENSINO SUPERIOR COMUNITÁRIO

O art. 201 da Constituição Estadual, em seu parágrafo 3º, determina que o Estado deverá aplicar 0,5% da sua Receita Líquida de Impostos Próprios (RLIP) na manutenção e desenvolvimento do ensino superior comunitário, mediante crédito educativo e bolsa de estudos, integral ou parcial.

A atuação do Estado no ensino superior se dá prioritariamente por meio da UERGS. Essa Entidade aplicou, no ano de 2014, recursos no montante de R\$ 60.312.150,72, representando 0,27% da Receita Líquida de Impostos Próprios.

### 2.2.3.3 – FOMENTO AO ENSINO E À PESQUISA CIENTÍFICA E TECNOLÓGICA

O art. 236 da Constituição Estadual estabelece que o Estado deverá destinar, no mínimo, 1,5% da sua Receita Líquida de Impostos Próprios (RLIP) para aplicações no fomento ao ensino e à pesquisa científica e tecnológica por meio da FAPERGS.

O quadro a seguir demonstra a evolução da referida aplicação de recurso nos últimos cinco exercícios:

Especificação	Exercícios				
	2010	2011	2012	2013	2014
<b>1 - ORIGEM DOS RECURSOS</b>					
1.1 - Receita Líquida de Impostos Próprios	16.163.184.457,57	16.788.507.198,27	18.399.656.927,88	20.842.171.223,50	22.549.579.560,41
<b>2 - APLICAÇÃO DOS RECURSOS</b>					
2.1 - Fomento à Pesquisa Científica	23.890.327,42	24.062.175,00	32.078.500,00	28.864.155,18	36.415.800,00
<b>3 - Percentual de Aplicações (2.1/1.1)</b>	<b>0,15%</b>	<b>0,14%</b>	<b>0,17%</b>	<b>0,14%</b>	<b>0,16%</b>

Além do valor informado no quadro anterior, foi aplicado em pesquisa científica e tecnológica o montante de R\$ 10.614.585,20, oriundo de repasses de recursos federais.

## 2.2.3.4 – CONSTITUIÇÃO ESTADUAL

O art. 244, § 3º, da Constituição Estadual estabelece que o Estado deva aplicar em ações e serviços de saúde, no mínimo, 10% da sua Receita Tributária Líquida, excluídos os repasses federais oriundos do Sistema Único de Saúde. O quadro abaixo demonstra o gasto com a saúde em 2014, bem como a evolução do gasto nos últimos exercícios. Para fins de comparação, foram excluídas as despesas com saneamento básico prestado pela CORSAN nos anos anteriores, tendo em vista que essa despesa deixou de ser considerada como despesa com saúde a partir de 2013.

Especificação	Exercícios				
	2010	2011	2012	2013	2014
<b>1.1 - Receita Tributária Líquida*</b>	<b>16.355.554.410,15</b>	<b>17.004.853.835,51</b>	<b>18.621.450.818,85</b>	<b>21.088.390.772,34</b>	<b>22.831.316.043,31</b>
<b>2 - Aplicação dos Recursos</b>					
<b>2.1 - Saúde</b>	<b>1.408.055.676,78</b>	<b>1.509.295.131,69</b>	<b>1.958.381.230,93</b>	<b>2.844.633.643,98</b>	<b>3.153.090.899,01</b>
2.1.1 - Pessoal e Encargos	765.932.879,35	681.572.529,06	895.173.129,79	1.117.452.813,33	1.206.147.991,39
2.1.2 - Outras Despesas Correntes	563.052.454,66	781.747.148,28	979.899.321,67	1.545.597.793,15	1.732.314.929,42
2.1.3 - Investimentos	79.070.342,77	45.975.454,35	83.306.747,67	181.583.037,50	214.627.978,20
2.1.4 - Inversões Financeiras	0,00	-	-	-	-
2.1.5 - Amortização da Dívida	0,00	-	2.031,80	-	-
<b>2.2 - Deduções</b>	<b>-</b>	<b>70.943,43</b>	<b>2.759.024,75</b>	<b>184.582,85</b>	<b>718.106,07</b>
2.2.1 - Cancelamento de Restos a Pagar Processados	-	70.943,43	2.759.024,75	184.582,85	718.106,07
<b>2.3 - Total das Aplicações (2.1-2.2)</b>	<b>1.408.055.676,78</b>	<b>1.509.224.188,26</b>	<b>1.955.622.206,18</b>	<b>2.844.449.061,13</b>	<b>3.152.372.792,94</b>
<b>3 - Percentual de Aplicações (2.3/1.1)</b>	<b>8,6%</b>	<b>8,9%</b>	<b>10,5%</b>	<b>13,5%</b>	<b>13,8%</b>

\* Discriminada no item 2.1.11.

## 2.2.3.5 – CONSTITUIÇÃO FEDERAL

O art. 198, § 2º, II, e o art. 77 do ADCT, da Constituição Federal, estabelecem a base de cálculo, bem como os recursos mínimos a serem aplicados pelo Estado nas ações e serviços públicos de saúde.

Os referidos dispositivos constitucionais, regulamentados pela Lei Complementar 141-12, dispõem que o percentual a ser cumprido a partir do exercício financeiro de 2004 deve ser de, no mínimo, 12% da RLIT, evidenciada no item 2.1.12. Para fins de comparação, foram excluídas as despesas com saneamento básico realizadas pela CORSAN nos anos anteriores, tendo em vista que esta despesa deixou de ser considerada como despesa com saúde a partir de 2013, em atendimento à Lei Complementar 141-12.

Especificação	Exercícios				
	2010	2011	2012	2013	2014
<b>1.1 - Receita Líquida de Impostos e Transferências *</b>	<b>17.787.592.324,67</b>	<b>18.710.677.867,15</b>	<b>20.274.272.489,60</b>	<b>22.819.647.994,85</b>	<b>24.788.491.948,22</b>
<b>2 - Aplicação dos Recursos</b>					
<b>2.1 - Saúde</b>	<b>1.408.055.676,78</b>	<b>1.509.295.131,69</b>	<b>1.958.381.230,93</b>	<b>2.844.633.643,98</b>	<b>3.153.090.899,01</b>
2.1.1 - Pessoal e Encargos	765.932.879,35	681.572.529,06	895.173.129,79	1.117.452.813,33	1.206.147.991,39
2.1.2 - Outras Despesas Correntes	563.052.454,66	781.747.148,28	979.899.321,67	1.545.597.793,15	1.732.314.929,42
2.1.3 - Investimentos	79.070.342,77	45.975.454,35	83.306.747,67	181.583.037,50	214.627.978,20
2.1.4 - Inversões Financeiras	-	-	-	-	-
2.1.5 - Amortização da Dívida	-	-	2.031,80	-	-
<b>2.2 - Deduções</b>	<b>-</b>	<b>70.943,43</b>	<b>2.760.419,72</b>	<b>184.582,85</b>	<b>718.106,07</b>
2.2.1 - Cancelamento de Restos a Pagar Processados	-	70.943,43	2.760.419,72	184.582,85	718.106,07
<b>2.3 - Total das Aplicações (2.1-2.2)</b>	<b>1.408.055.676,78</b>	<b>1.509.224.188,26</b>	<b>1.955.620.811,21</b>	<b>2.844.449.061,13</b>	<b>3.152.372.792,94</b>
<b>3 - Percentual de Aplicações (2.3/1.1)</b>	<b>7,9%</b>	<b>8,1%</b>	<b>9,7%</b>	<b>12,5%</b>	<b>12,7%</b>

\* Discriminada na Tabela 9.

Como é possível observar no quadro acima, o Estado conseguiu cumprir o percentual mínimo exigido pela Constituição Federal, atingindo 12,7% da Receita Líquida de Impostos e Transferências em aplicações na área da Saúde.

## 2.3 – RESULTADO DA EXECUÇÃO ORÇAMENTÁRIA E RESULTADO PRIMÁRIO

### 2.3.1 – RESULTADO ORÇAMENTÁRIO

Em 2014, confrontando-se as receitas e as despesas orçamentárias realizadas pela Administração Estadual, ficou um déficit orçamentário de R\$ 1.266.685.718,51, conforme evidenciado no quadro a seguir, comparativamente com os resultados de 2010 a 2013:

ESPECIFICAÇÃO	Exercícios				
	2010	2011	2012	2013	2014
<b>Resultado do Orçamento Corrente</b>	<b>3.527.654.095,77</b>	<b>2.621.259.104,81</b>	<b>591.719.365,83</b>	<b>498.027.751,14</b>	<b>-430.111.384,71</b>
Receitas Correntes	33.679.547.027,52	35.234.700.884,73	38.372.343.207,84	43.465.536.476,61	47.762.009.798,67
Despesas Correntes	30.151.892.931,75	32.613.441.779,92	37.780.623.842,01	42.967.508.725,47	48.192.121.183,38
<b>Resultado do Orçamento de Capital</b>	<b>-3.684.174.005,75</b>	<b>-3.108.863.388,97</b>	<b>-1.323.965.460,16</b>	<b>-1.892.022.154,78</b>	<b>-836.574.333,90</b>
Receitas de Capital	1.044.206.215,54	375.207.782,94	1.099.271.820,71	902.732.739,46	2.646.771.771,98
Despesas de Capital	4.728.380.221,29	3.484.071.171,91	2.423.237.280,87	2.794.754.894,24	3.483.346.105,88
<b>Resultado Orçamentário</b>	<b>-156.519.909,98</b>	<b>-487.604.284,16</b>	<b>-732.246.094,33</b>	<b>-1.393.994.403,64</b>	<b>-1.266.685.718,61</b>

### 2.3.2 – RESULTADO PRIMÁRIO

A Secretaria do Tesouro Nacional, por meio do Anexo VII da Portaria 249, de 30 de abril de 2010, estabeleceu a base de cálculo do Resultado Primário, previsto no inciso III do art. 53 da Lei de Responsabilidade Fiscal, como demonstrado abaixo:

ESPECIFICAÇÃO	Exercícios					Em R\$
	2010	2011	2012	2013	2014	
<b>RECEITA TOTAL</b>	<b>34.530.516.856,60</b>	<b>35.443.080.496,45</b>	<b>39.385.705.816,40</b>	<b>44.258.082.281,76</b>	<b>50.396.212.866,75</b>	
(-) Aplicações Financeiras	199.489.299,66	117.683.107,47	105.629.469,81	117.056.693,81	175.112.637,38	
(-) Operações de Crédito	791.241.600,00	247.605.000,00	943.658.960,22	542.335.316,63	2.189.128.601,50	
(-) Amortizações de Empréstimos	35.262.498,20	38.394.733,54	16.342.489,17	67.210.584,00	166.135.604,97	
(-) Receitas de Alienação de Ativos	4.139.510,59	4.939.753,68	42.511.762,62	99.243.488,55	97.563.174,65	
<b>RECEITA PRIMÁRIA LÍQUIDA</b>	<b>33.500.383.948,15</b>	<b>35.034.457.901,76</b>	<b>38.277.563.134,58</b>	<b>43.432.236.198,77</b>	<b>47.768.272.848,25</b>	
<b>DESPESA TOTAL</b>	<b>34.880.273.153,04</b>	<b>36.097.512.951,83</b>	<b>40.203.861.122,88</b>	<b>45.762.263.619,71</b>	<b>51.675.467.289,26</b>	
(-) Encargos da Dívida	164.256.055,99	124.591.081,61	1.485.511.115,91	1.529.251.503,91	1.560.296.842,19	
(-) Amortizações da Dívida	2.791.494.965,85	2.379.567.536,65	1.200.006.940,39	1.365.292.382,37	1.708.590.389,28	
(-) Concessão de Empréstimos	6.360.526,40	13.043.813,05	45.359.741,69	59.337.835,75	96.147.748,49	
<b>DESPESA LÍQUIDA</b>	<b>31.918.161.604,80</b>	<b>33.580.310.520,52</b>	<b>37.472.983.324,89</b>	<b>42.808.381.897,68</b>	<b>48.310.432.309,30</b>	
<b>RESULTADO PRIMÁRIO</b>	<b>1.582.222.343,35</b>	<b>1.454.147.381,24</b>	<b>804.579.809,69</b>	<b>623.854.301,09</b>	<b>(542.159.461,05)</b>	

Diferentemente do que vinha ocorrendo nos últimos anos, o resultado primário foi deficitário, em 2014, no valor de R\$ 542.159.461,05.



### 3 – DA MOVIMENTAÇÃO FINANCEIRA

Em 2013, o Estado implantou o novo Plano de Contas Aplicado ao Setor Público – PCASP, estabelecido pela STN/MF, com vista à adoção das Normas Brasileiras de Contabilidade Aplicadas ao Setor Público – NBCASP. O referido Plano, apesar de possuir estrutura e nomenclatura de grupos e subgrupos de contas distinto do Plano adotado até então, manteve a identificação das contas segundo a classificação prevista no § 2º do art. 105 de Lei Federal 4.320-64, por meio de atributo “Financeiro” ou “Permanente”.

Assim sendo, mantém-se neste Capítulo a análise do patrimônio e da movimentação financeira consolidadas, com base na classificação daquela Lei Federal, independentemente da nova segregação das contas em “Circulante” e “Não Circulante”.

#### 3.1 – MOVIMENTAÇÃO FINANCEIRA

No quadro abaixo, apresenta-se o detalhamento da movimentação financeira, conjugando-se as disponibilidades iniciais com os ingressos e desembolsos, de modo a evidenciar os saldos de disponibilidades existentes quando do término do exercício:

Títulos	Em R\$ mil	
	2013	2014
<b>Disponibilidades no início do exercício</b>	<b>7.220.379</b>	<b>12.086.484</b>
<b>Ingressos</b>	<b>51.654.509</b>	<b>54.094.881</b>
Receita Arrecadada	44.129.817	49.976.731
Valores Restituíveis	7.524.692	4.118.150
Depósitos de Terceiros	7.474.044	4.076.414
Depósitos Judiciais Lei Estadual 12.069-04	5.015.000	650.000
Resgates do SIAC	2.291.000	3.112.220
Demais	168.044	314.194
Demais Valores Restituíveis	50.648	41.736
<b>Desembolsos</b>	<b>46.788.405</b>	<b>52.596.490</b>
Despesa Paga	44.360.165	50.151.254
Pagamento de Restos a Pagar Processados	824.444	502.872
Pagamento de Restos a Pagar Não Processados	331.565	457.755
Valores Restituíveis	1.272.231	1.484.609
Devedores	647.260	599.332
Responsáveis por Pagamentos Irregulares	583.610	705.555
Demais Valores Restituíveis	41.361	179.722
<b>Disponibilidades no final do exercício</b>	<b>12.086.483</b>	<b>13.584.875</b>

As disponibilidades apresentadas no quadro acima compreendem as contas Caixa e Equivalentes de Caixa (111) e Vinculado em Conta-Corrente Bancária (11351.01.01), discriminados na Tabela 12, a seguir.

### 3.2 - PATRIMÔNIO FINANCEIRO

Na Tabela 12 estão apresentados os principais itens do Ativo Financeiro e do Passivo Financeiro.

**Tabela 12 - Composição do Patrimônio Financeiro**

	Em R\$ mil	
<b>Títulos</b>	<b>2013</b>	<b>2014</b>
<b>11 - ATIVO FINANCEIRO</b>	<b>14.805.302</b>	<b>17.712.704</b>
111 - Caixa e Equivalente de Caixa	4.809.487	5.625.640
1111 - Caixa e Equivalentes de Caixa em Moeda Nacional	4.809.487	5.625.640
111110101 - Disponível	841.163	1.107.403
111111901 - Bancos Conta Vinculada	409.767	467.304
111111902 - Bancos Conta Recolhimento	12.565	8.135
111113001 - Banco C/Arrecadação	137.349	116.693
111115098 - Vinculado em Conta Corrente Bancária	3.139.207	3.423.478
111115099 - Outras Aplic. Financeiras de Liquidez Imediata	269.436	502.627
113 - Demais Créditos e Valores a Curto Prazo	9.995.815	12.074.622
1135 - Depósitos Restituíveis e Valores Vinculados	7.526.559	8.236.811
113510101 - Vinculada em Conta Corrente Bancária	7.276.996	7.946.794
Demais	249.563	290.017
1138 - Outros Créditos a Receber e Valores a Curto Prazo	2.469.256	3.837.811
122 - Investimentos do RPPS	-	12.442
<b>21 - PASSIVO FINANCEIRO</b>	<b>19.601.794</b>	<b>23.774.991</b>
211 - Obrig. Trab., Previd. e Assist. a Pagar a C. Prazo	492.889	938.402
2111 - Pessoal a Pagar	396.141	787.432
2112 - Benefícios Previdenciários a Pagar	1.469	1.449
2114 - Encargos Sociais a Pagar	95.279	149.521
213 - Fornecedores e Contas a Pagar a Curto Prazo	154.794	147.947
2131 - Fornecedores e Contas a Pagar Nacionais a C.Prazo	154.794	147.947
214 - Obrigações Fiscais a Curto Prazo	796	3.627
2141 - Obrigações Fiscais a Curto Prazo com a União	725	3.577
2143 - Obrigações Fiscais a Curto Prazo com os Municípios	71	50
215 - Obrigações de Repartição a Outros Entes	49.172	23.436
2150 - Obrigações de Repartição a Outros Entes Municípios	49.172	23.436
218 - Demais Obrigações a Curto Prazo	17.773.644	21.722.671
2188 - Valores Restituíveis	17.334.700	21.335.595
Depósitos Judiciais-L 12.069/04	7.058.000	7.708.000
Depósitos Judiciais-L 11.686/01	218.996	238.794
Resgates do SIAC	8.677.916	11.790.137
Demais	1.379.788	1.598.664
2189 - Outras Obrigações a Curto Prazo	438.944	387.076
631 - Execução de Restos a Pagar Não Processados	1.130.499	938.908
6311 - Restos a Pagar Não Processados a Liquidar	511.911	252.999
6317 - Restos a Pagar Não Processados Insc. no Exercício	618.588	685.909
<b>3 - SITUAÇÃO LÍQUIDA FINANCEIRA</b>	<b>-4.796.492</b>	<b>-6.062.287</b>

No subgrupo Caixa e Equivalentes de Caixa, o aumento do saldo de 2013 para 2014 se deve, principalmente, ao ingresso de receita de operações de crédito cujos recursos ainda não foram aplicados. A seguir, destacam-se os principais valores que compõem o saldo do referido grupo:

- Salário-Educação, R\$ 656.196 mil;
- Fundo de Reparelhamento do Poder Judiciário – Lei Estadual 7.220-78, R\$ 610.503 mil;
- Recurso da operação de crédito Proinvest/BNDES, R\$ 354.956 mil.
- Recurso da operação de crédito PROREDES/BIRD, R\$ 201.082 mil; e
- Fundo de Fomento Automotivo do Estado do RS – FOMENTAR/RS – R\$ 167.729 mil;

No subgrupo Demais Créditos e Valores a Curto Prazo, o acréscimo no subitem Vinculado em Conta Corrente Bancária decorreu da disponibilização de novos recursos de depósitos judiciais, ao amparo das Leis Estaduais 12.069-04 e 11.686-01. Já no título Outros Créditos a Receber e Valores a Curto Prazo (1138), o expressivo aumento tem origem, sobretudo, na inscrição em conta de devedores de R\$ 572,6 milhões relativos a pagamentos de precatórios, não conciliados com os correspondentes empenhos de despesa, bem como na inscrição, na conta Responsáveis por Pagamentos Irregulares, de R\$ 706 milhões, que foram objeto de Sequestros Judiciais para o pagamento de Requisições de Pequeno Valor – RPVs – (R\$ 597 milhões) e de medicamentos e procedimentos médicos (R\$ 109 milhões).

As contas Devedores e Responsáveis por Pagamentos Irregulares são analisadas no Capítulo 5 – itens 5.2.1.3. e 5.2.1.4.

Os saldos de Restos a Pagar e de Serviço da Dívida a Pagar que, por sua natureza, possuem atributo “Financeiro”, estão computados nos subgrupos Obrigações Trabalhistas, Previdenciárias e Assistenciais a Pagar a Curto Prazo (211), Empréstimos e Financiamentos a Curto Prazo (212), Fornecedores e Contas a Pagar a Curto Prazo (213), Obrigações Fiscais a Curto Prazo (214), Obrigações de Repartição a Outros Entes (215) e, parcialmente, nos itens Demais de Valores Restituíveis (2188) e Outras Obrigações a Curto Prazo (2189). No quadro a seguir se apresenta a sua movimentação no exercício:

**Movimentação de Restos a Pagar - Administração Direta, Autarquias e Fundações**

TÍTULOS				Em R\$ mil
	RESTOS A PAGAR PROCESSADOS	RESTOS A PAGAR NÃO PROCESSADOS	SERVIÇO DA DÍVIDA A PAGAR	TOTAL
SALDO EM 31-12-2013	985.480	1.130.500	1.276	2.117.256
Anulações e Baixas	(21.398)	(410.653)	-	(432.051)
Decreto 52.090, de 27-11-2014	(5.374)	(84.208)	-	(89.582)
Outras Anulações e Baixas	(16.024)	(326.445)	-	(342.469)
Pagamentos	(944.522)	-	(10)	(944.532)
Retenções	(16.095)	-	-	(16.095)
Liquidações de empenhos	466.848	(466.848)	-	-
Inscrições ao final do exercício	838.274	685.909	31	1.524.214
<b>SALDO EM 31-12-2014</b>	<b>1.308.587</b>	<b>938.908</b>	<b>1.297</b>	<b>2.248.792</b>

No subgrupo Demais Obrigações a Curto Prazo, destaca-se que a conta Depósitos Judiciais – Lei 12.069-04, com saldo de R\$ 7,7 bilhões, em 31-12-2014, possui contrapartida no Subgrupo Demais Créditos e Valores a Curto Prazo do Ativo Circulante, conta Aplicações Financeiras – SIAC. Esse valor corresponde a 79,6% do montante de depósitos judiciais efetuados por terceiros no BANRISUL, que, na referida data, era de R\$ 9.687.065 mil, de acordo com a Nota Explicativa 23, (a), das Demonstrações Financeiras do Banco. O limite para disponibilização ao Estado, com a edição da Lei Estadual 12.585-06, passou a ser de 85% dos depósitos judiciais, excetuando-se aqueles cuja parte litigante seja Município.

## 4 - DAS PARTICIPAÇÕES ACIONÁRIAS

As participações acionárias do Estado encontram-se demonstradas nas Tabelas 13 e 14.

Na Tabela 13 constam a posição acionária existente no início e no final do exercício de 2014, bem como as movimentações ocorridas no período.

Os valores da Tabela 14 demonstram as participações do Estado no capital de empresas controladas, avaliadas pela equivalência patrimonial.

Na contabilização das participações acionárias do Estado, o critério contábil adotado pela Contadoria e Auditoria-Geral do Estado - CAGE - é o de considerar a integralização do capital na liquidação da despesa, e não no pagamento, o que pode explicar eventuais divergências entre o Balanço da Administração Direta e os das empresas nas quais o Estado tem participação acionária. Deve-se acrescentar que os valores lançados como Crédito para Futuro Aumento de Capital se referem aos créditos ainda pendentes de subscrição ou cuja documentação ainda não foi encaminhada para registro das operações.

### 4.1 - MOVIMENTAÇÃO ACIONÁRIA NAS SOCIEDADES CONTROLADAS PELO ESTADO

Os principais eventos relativos à movimentação acionária foram os seguintes:

#### - **BADESUL Desenvolvimento S.A. – Agência de Fomento/RS**

Entre março e abril de 2014 foram repassados R\$ 25.312.838,18 destinados ao aumento de capital social, com recursos oriundos do FUNDOPEM, conforme deliberado na Assembleia Geral Extraordinária de 27-1-2014.

Em agosto de 2014 foram repassados R\$ 40.000.000,00, também destinados ao aumento de capital social do BADESUL, porém com recursos da operação de crédito PROREDES/BNDES, conforme aprovado em reuniões do Conselho de Administração (Ata 044/14) e do Conselho Fiscal (Ata 146/14) da Companhia.

#### - **Centrais de Abastecimento do RGS S.A. – CEASA-RS**

Em julho de 2014, foi repassado o montante de R\$ 3.613.421,52, destinado ao aumento de capital da Companhia, com vista às obras de Recuperação Estrutural e Impermeabilização dos Pavilhões A1, D2, E1, E2 e do Pórtico Principal, bem como às obras de instalação do grupamento de geradores elétricos.

#### - **Companhia Estadual de Silos e Armazéns – CESA**

A capitalização da empresa, no montante de R\$ 54.244.478,87, foi realizada em dezembro de 2014, consolidando transferências financeiras realizadas em 2013 (R\$ 23.537.478,87) e no próprio exercício (R\$ 30.707.000,00).

**- Empresa Gaúcha de Rodovias – EGR**

Em fevereiro de 2014, foi repassado a EGR, com recursos da operação de crédito PROINVEST/BNDES, R\$ 30.000.000,00 a título de aumento de capital social, conforme autorizado pela Lei Estadual nº 14.372, de 13-12-2013.

**- Companhia de Processamento de Dados do Estado do Rio Grande do Sul – PROCERGS**

Em fevereiro de 2014, foi integralizado com recursos da operação de crédito PROINVEST/BNDES, o capital social de R\$ 20.500.000,00, subscrito no montante de R\$ 60.000.000,00 em 26-11-2012, conforme Boletim e Ata de Assembleia Geral Extraordinária nº 98. As demais parcelas foram integralizadas em 2012 (R\$ 14.500.000,00) e 2013 (R\$ 25.000.000,00).

Além do valor mencionado, foi subscrito e totalmente integralizado em 2014, com a mesma fonte de recurso, o valor de R\$ 9.500.000,00, conforme Boletim e Ata de Assembleia Geral Extraordinária nº 103, de 25-4-2014.

**Tabela 13 - Participações Acionárias do Estado**

Empresas	Em R\$						
	Posição em 31-12-13		Movimentação do Capital Subscrito		Movimentação dos Créditos para Futuro Aumento de Capital		Posição em 31-12-14
	Capital Subscrito e Integralizado	Crédito para Futuro Aumento de Capital	Aumento	Redução	Aumento	Redução	
<b>Sob Controle do Estado</b>	<b>2.728.643.804,88</b>	<b>370.674.612,52</b>	<b>183.497.519,67</b>	<b>36.698,13</b>	-	-	<b>2.912.104.626,42</b>
BADESUL	653.181.278,00	-	65.312.838,00	-	-	-	718.494.116,00
BANRISUL	583.432.231,91	-	210.983,44	-	-	-	583.643.215,35
CADIP	10.195.787,52	12.283.326,08	-	-	-	-	10.195.787,52
CEASA	17.417.232,40	223.000,69	3.613.421,52	-	-	-	21.030.653,92
CEEE - D	6,49	937.406,18	-	-	-	-	6,49
CEEE - GT	1.530,87	-	-	372,48	-	-	1.158,39
CEEE - Participações	189.113.065,00	-	-	-	-	-	189.113.065,00
CESA	177.570.628,35	131.047.919,29	54.244.478,87	-	-	-	231.815.107,22
CORAG	7.953.835,36	-	-	-	-	-	7.953.835,36
CORSAN	656.782.454,63	186.282.879,62	-	-	-	-	656.782.454,63
CRM	385.377.574,27	0,04	-	-	-	-	385.377.574,27
EGR	100.000,00	400.000,00	30.000.000,00	-	-	-	30.100.000,00
PROCERGS	36.245.450,12	39.500.080,62	30.115.797,84	36.325,65	-	-	66.324.922,31
SULGÁS	4.272.765,34	-	-	-	-	-	4.272.765,34
ZOPERG-RS	6.999.964,62	-	-	-	-	-	6.999.964,62
<b>Participações - FUNDOPEM</b>	<b>117.934,90</b>	-	-	-	-	-	<b>117.934,90</b>
Isoltec S/A	23,52	-	-	-	-	-	23,52
Zamproгна S/A	117.911,38	-	-	-	-	-	117.911,38
<b>Frigoríficos - Lei 9.495-92</b>	<b>247.480,00</b>	<b>1.167.907,11</b>	-	-	-	-	<b>247.480,00</b>
Barleoni	-	8,25	-	-	-	-	8,25
Casarin	-	34.840,92	-	-	-	-	34.840,92
Coop. Castilhense	247.480,00	-	-	-	-	-	247.480,00
Coop. Itaquilense	-	3.384,96	-	-	-	-	3.384,96
COTRIJUI	-	2.610,73	-	-	-	-	2.610,73
Eduardo Pereira	-	318,51	-	-	-	-	318,51
Enio Grave	-	187.175,66	-	-	-	-	187.175,66
Famile	-	81.931,42	-	-	-	-	81.931,42
Frigomarcos	-	813,95	-	-	-	-	813,95
Império Lisamar	-	23.251,45	-	-	-	-	23.251,45
Mariante	-	581.970,57	-	-	-	-	581.970,57
Santo Angelo	-	114.755,25	-	-	-	-	114.755,25
Swift-Armour	-	65.592,63	-	-	-	-	65.592,63
Tessner	-	71.252,81	-	-	-	-	71.252,81
							<b>continua</b>

Tabela 13 - Participações Acionárias do Estado

continuação										Em R\$
Empresas	Posição em 31-12-13		Movimentação do Capital Subscrito		Movimentação dos Créditos para Futuro Aumento de Capital		Posição em 31-12-14			
	Capital Subscrito	Crédito para Futuro Aumento de Capital	Aumento	Redução	Aumento	Redução	Capital Subscrito	Crédito para Futuro Aumento de Capital		
Participações Diversas	36.078.897,79	220.032,65	12.338,82	9.992,70	-	-	36.081.243,91	220.032,65		
Bradesco Seguros	152,35	-	-	-	-	-	152,35	-	-	
Brasil Telecom Par.	130.687,52	-	-	-	-	-	130.687,52	-	-	
BRDE	28.434.333,33	-	-	-	-	-	28.434.333,33	-	-	
Celular CRT Par.	65.523,56	-	-	-	-	-	65.523,56	-	-	
Celular CRT	92.000,54	-	-	-	-	-	92.000,54	-	-	
CRT	89.954,60	19.289,01	4.873,26	-	-	-	94.827,86	19.289,01	-	
COPEL	9.929,30	-	-	-	-	-	9.929,30	-	-	
Coop. Centro Jacuí	145,03	-	-	-	-	-	145,03	-	-	
Coop. Energia Taquari	-	300,00	-	-	-	-	-	-	300,00	
ELETROSUL	758,00	-	-	-	-	-	758,00	-	-	
EMBRATEL Par.	246,82	-	-	-	-	-	246,82	-	-	
TRENSURB	3.560.984,10	-	-	-	-	-	3.560.984,10	-	-	
Frigorífico Anselmi	6,83	-	-	-	-	-	6,83	-	-	
Gerdau S/A	542.478,78	-	-	-	-	-	542.478,78	-	-	
Klabin S/A	440.704,60	-	-	-	-	-	440.704,60	-	-	
Metalúrgica Gerdau	726.972,70	-	-	-	-	-	726.972,70	-	-	
Oi	413.584,95	200.443,64	3.606,68	5.882,28	-	-	411.309,35	200.443,64	-	
Tele Celular Sul Par.	73,74	-	-	-	-	-	73,74	-	-	
Tele Centro-Oeste Cel. Par.	80,56	-	-	-	-	-	80,56	-	-	
Tele Leste Celular Par.	36,54	-	-	-	-	-	36,54	-	-	
Tele Nordeste Celular Par.	45,70	-	-	-	-	-	45,70	-	-	
Tele Norte Celular Par.	24,19	-	-	-	-	-	24,19	-	-	
Tele Norte Leste Par.	1.702,33	-	-	-	-	-	1.702,33	-	-	
Tele Sudeste Celular Par.	128,57	-	-	-	-	-	128,57	-	-	
TELEBRAS	730,73	-	-	-	-	-	730,73	-	-	
Telefônica Brasil	359.609,95	-	641,30	-	-	-	360.251,25	-	-	
Telefônica Data	342,25	-	-	-	-	-	342,25	-	-	
Telemig Celular Par.	65,21	-	-	-	-	-	65,21	-	-	
Telesp Celular	2.071,08	-	-	-	-	-	2.071,08	-	-	
TIM Sul S/A	9.012,86	-	-	-	-	-	9.012,86	-	-	
Tractebel	5.719,75	-	-	-	-	-	5.719,75	-	-	
VARIG Par. Transportes	8.256,40	-	-	-	-	-	8.256,40	-	-	
VARIG Par. Serviços	10.002,41	-	-	-	-	-	10.002,41	-	-	
VARIG	1.045.073,08	-	-	-	-	-	1.045.073,08	-	-	
Vivo Par.	100.804,00	-	2.439,61	4.110,42	-	-	99.133,19	-	-	
Vivo	26.655,35	-	777,97	-	-	-	27.433,32	-	-	
Outros Credores	0,08	-	-	-	-	-	0,08	-	-	
TOTAL	2.765.088.117,57	372.062.552,28	183.509.858,49	46.690,83	-	-	2.948.551.285,23	372.062.552,28		



**Tabela 14 - Participação do Estado em Relação ao Patrimônio Líquido das Empresas Controladas**  
**Posição em 31-12-2014**

Empresas Controladas	Nº de Ações que compõem o Capital das Empresas		Patrimônio Líquido das Empresas - R\$		Participação do Estado em nº de Ações		Participação do Estado		Participação do Estado em relação ao PL das Empresas - R\$
	Ordinárias	Preferenciais			Ordinárias	Preferenciais	%		
BADESUL	756.343.248	-	776.260.000,00		756.267.614	-	99,99		776.182.374,00
BANRISUL	205.043.395	203.931.082	5.669.248.000,00		204.199.859	28.808.441	56,97		3.229.770.585,60
CADIP	68.000.000	-	22.539.000,00		67.999.995	-	99,99		22.536.746,10
CEASA	21.877.617	-	17.873.548,61		20.617.566	-	94,24		16.844.032,21
CEEE Participações	189.113.071	-	1.009.739.000,00		189.094.160	-	99,99		1.009.638.026,10
CESA *	815.883.274.388	21.738	(232.125.000,46)		815.323.526.715	-	99,93		(231.962.512,96)
CORAG	9.412.072.741	-	39.698.166,83		9.412.044.506	-	99,99		39.694.197,01
CORSAN*	265.709.474	265.709.474	1.076.086.000,00		265.709.454	265.709.454	99,99		1.075.978.391,40
CRM	10.896.426	-	294.192.000,00		10.895.336	-	99,99		294.162.580,80
EGR	31.000.000	-	44.420.339,86		31.000.000	-	100,00		44.420.340
PROCERGS	430.564.685	-	108.294.187,06		428.393.748	-	99,49		107.741.886,71
SULGÁS	21.562.644	-	121.071.931,15		10.996.948	-	51,00		61.746.684,89
ZOPERG **	7.435.335	-	5.303.248,20		7.435.326	-	99,99		5.302.717,88

Fonte: Balanços constantes no volume IV.

(\*) O Valor do Patrimônio Líquido é relativo ao ano de 2013, tendo em vista o não envio dos Balanços Patrimoniais até a data de encerramento desta análise.

(\*\*) O Valor do Patrimônio Líquido é relativo à 30-09-2012, companhia em processo de extinção, conforme Lei 13.982, de 28-4-2012.

## **5 – DA DÍVIDA ATIVA E DOS CRÉDITOS**

Neste Capítulo são analisados títulos que compõem os subgrupos Créditos a Curto Prazo e Demais Créditos e valores a Curto Prazo, ambos do Ativo Circulante, bem como o subgrupo Ativo Realizável a Longo Prazo do Ativo Não Circulante. Esta análise tem como base as novas contas e critérios contábeis adotados, em atendimento às Normas Brasileiras de Contabilidade Aplicadas ao Setor Público – NBC T 16 e ao Manual de Contabilidade Aplicada ao Setor Público – MCASP, editado pela Secretaria do Tesouro Nacional – STN. Dentre os novos procedimentos adotados no registro das operações atinentes aos títulos analisados, merecem destaque:

- a) classificação dos direitos, considerando a segregação em "circulante" e "não circulante", dispostos em ordem decrescente de grau de disponibilidade, em conformidade com o previsto nos itens 5, 6 e 7 da NBC T 16.2, que dispõe sobre o Patrimônio e Sistemas Contábeis, e nos itens 14, 15 e 16 a 19 da NBC T 16.6, que dispõe sobre as Demonstrações Contábeis;
- b) utilização da expressão "Permanente" para indicar o atributo do direito inscrito no Ativo Circulante que depender de autorização legislativa para mobilização ou alienação, conforme a definição estabelecida no § 2º do art. 105 da Lei Federal 4.320-64;
- c) registro em contas de controle, de natureza não patrimonial, dos valores relacionados a atos e fatos que possam aumentar o patrimônio, anteriormente lançados no Ativo Compensado; e
- d) eliminação do registro contábil das mutações patrimoniais da receita e da despesa orçamentárias.

### **5.1 - DA DÍVIDA ATIVA**

Devido à alteração ocasionada pela implantação do Plano de Contas Aplicado ao Setor Público (PCASP), a Dívida Ativa Tributária passou a compor o subgrupo Créditos a Curto Prazo, e a Dívida Ativa Não Tributária, o subgrupo Demais Créditos e Valores a Curto Prazo, ambos pertencentes ao grupo Ativo Circulante.

Em 31 de dezembro de 2014, do total da referida Dívida Ativa Tributária e Não Tributária, de R\$ 34.815.468.577,41 pertencia à Administração Direta o montante de R\$ 34.615.371.260,79 (99,4%), e à Administração Indireta, o montante de R\$ 200.097.316,62 (0,6%).

#### **5.1.1 - DA DÍVIDA ATIVA DA ADMINISTRAÇÃO DIRETA**

A Dívida Ativa, representando os créditos vencidos do Estado (Administração Direta) perante contribuintes e outros devedores, apresenta, em 2014, o saldo de R\$ 34.615.371.260,79, sendo que, deste montante, R\$ 34.414.079.149,49 referem-se ao valor da Dívida Ativa Tributária, lançada no subgrupo Créditos a Curto Prazo, e R\$ 201.292.111,30 à Dívida Ativa Não Tributária, registrada no subgrupo Demais Créditos e Valores a Curto Prazo.

No final de 2014, o estoque desses créditos representava 49,1% dos ativos reais, constituindo um item expressivo do patrimônio do Estado. No quadro a seguir, verifica-se o constante crescimento do saldo da Dívida Ativa:

Estoque de Dívida Ativa			
no início de cada exercício			
Posição	Saldo em R\$ milhões	Índice	
		Base fixa 2010	Base móvel
01-01-2010	24.600,2	100	100
01-01-2011	26.709,2	109	109
01-01-2012	28.422,7	116	106
01-01-2013	30.202,9	123	106
01-01-2014	32.100,4	130	106
31-12-2014	34.615,4	141	108

Nota: Valores nominais.

O saldo ao final de 2014, de R\$ 34.615,4 milhões, constitui o montante inicial para o exercício de 2015, com o qual se poderá comparar a eficácia do esforço de cobrança desses créditos. Note-se que esse valor é superior em 7,8% em relação ao saldo inicial do exercício em análise.

Verifica-se ainda que, embora o estoque de Dívida Ativa seja expressivo, a receita arrecadada no exercício (exceto compensações) atingiu, em valores nominais, R\$ 484.837.659,73, correspondendo a 1,1% do total das Receitas Correntes.

ITENS	R\$
Arrecadação Orçamentária	484.370.489,79
Tributária	468.978.598,82
Não Tributária	15.391.890,97
Arrecadação Extraorçamentária	467.169,94
IRGA	229.108,70
AGERGS	238.061,24
<b>TOTAL</b>	<b>484.837.659,73</b>

O quadro a seguir demonstra o montante da cobrança administrativa e judicial dos créditos em Dívida Ativa nos últimos 5 exercícios, em valores corrigidos até a data do balanço de 31-12-2014:

Ano	Receita em R\$ milhões	Índice	
		Base fixa 2010	Base móvel
2010	683,9	100	100
2011	443,1	65	65
2012	596,2	87	135
2013	464,7	68	78
2014	491,5	72	106

Notas: 1 - Valores corrigidos até dezembro de 2014 pelo IGP-DI.

2 - Estão incluídas as arrecadações extraorçamentárias repassadas para a Administração Indireta.

3 - Não estão incluídos os valores das compensações.

Pelo exame do quadro seguinte, verifica-se que a relação entre a receita arrecadada mediante a cobrança e o estoque da Dívida Ativa não é significativo; todavia, ultrapassou em quase 34% a meta estabelecida no planejamento estratégico da Receita Estadual.

Ano	Estoque da Dívida Ativa	R\$ milhões					
		Cobrança Judicial		Cobrança Administrativa		Receita Deflacionada	
		Valor	%	R\$	%	R\$	%
2010	24.600,2	22.547,2	91,7	2.053,0	8,3	494,3	2,0
2011	26.709,2	24.675,4	92,4	2.033,8	7,6	356,5	1,3
2012	28.422,7	26.288,0	92,5	2.134,7	7,5	503,7	1,8
2013	30.202,9	27.546,8	91,2	2.656,1	8,8	424,4	1,4
2014	32.100,4	28.664,5	89,3	3.435,9	10,7	473,5	1,5

\* Os saldos em cobrança estão a valores nominais do início do exercício.

\* A receita do ano não inclui as compensações e foi deflacionada para a data do Balanço do ano anterior pelo IGP-DI/FGV.

Fonte: Divisão de Arrecadação da Receita Estadual.

Destaca-se, ainda, que a receita da Dívida Ativa da Administração Indireta, arrecadada pela Secretaria da Fazenda, somou, em 2014, R\$ 467.169,94, sendo R\$ 229.108,70 pertencentes ao IRGA e R\$ 238.061,24 à AGERGS. Estas receitas são extraorçamentárias na Administração Direta e orçamentárias (receita da dívida ativa tributária) no IRGA e na AGERGS.

Com o objetivo de intensificar a cobrança e reduzir o estoque da Dívida Ativa, foram implementadas no exercício diversas ações, segundo o Relatório da Receita Estadual 2014, tais como:

- inclusão de devedores no Cadastro da SERASA;
- programa especial de parcelamento “EM DIA 2014” para regularização do ICMS;
- ações de cobrança de grandes devedores, realizadas em conjunto com a Procuradoria-Geral do Estado;
- desenvolvimento de novos módulos no Sistema de Gestão do Crédito (SGC);
- acompanhamento dos inadimplentes em tempo real, por meio da ferramenta Receita BI; e
- monitoramento do resultado da cobrança e da inadimplência, mensalmente, por meio da ferramenta Gerenciamento Matricial da Receita (GMR-Cobrança e GMR – Inadimplência), por parte das Agências, Delegacias e Seção de Cobrança da Divisão de Fiscalização e Cobrança.

#### **5.1.1.1 - CONCILIAÇÃO ENTRE A CONTABILIDADE E O SISTEMA DAT**

Em 31 de dezembro de 2014, os relatórios da Receita Estadual apresentaram um saldo da Dívida Ativa da ordem de R\$ 34.470.982.897,65 (Tabela 15). No Balanço Patrimonial da Administração Direta, o saldo da Dívida Ativa atinge R\$ 34.615.371.260,79, evidenciando uma diferença acumulada de R\$ 144.388.363,14 entre os relatórios da Subsecretaria e o saldo contábil, dos quais R\$ 71.211.767,66 se referem ao exercício de 2014.

Essa diferença se origina de divergências entre os recebimentos da Dívida Ativa registrados no sistema SAR, fonte da contabilização da receita, e os recebimentos de mesma origem informados pelo sistema DAT, o que demonstra a falta de integração desses sistemas.

A solução para as divergências no registro dos recebimentos ainda depende de ações da Receita Estadual com vistas à substituição do Sistema DAT pelo Sistema de Gestão de Créditos (SGC) e à integração deste aos demais sistemas fazendários.

Na Tabela 15 está demonstrada a movimentação geral da Dívida Ativa Tributária e Não Tributária, elaborada com base nos dados fornecidos pela Receita Estadual. Nessa Tabela, verifica-se a composição da Dívida Ativa desdobrada pelos seus elementos: valor original, correção monetária, multas e juros. Os acréscimos menos as exclusões e a arrecadação resultaram num aumento, no saldo da Dívida Ativa, de R\$2.443.790.909,21, conforme discriminado a seguir:

**Tabela 15 - Movimentação Geral da Dívida Ativa**  
**Administração Direta**  
**Exercício de 2014**

Em R\$

TÍTULOS	PRINCIPAL	CORREÇÃO MONETÁRIA PRINCIPAL	MULTA	CORREÇÃO MONETÁRIA MULTA	JUROS	TOTAL
<b>SALDO ANTERIOR</b>	<b>6.165.750.200,02</b>	<b>2.920.082.725,16</b>	<b>3.650.054.693,75</b>	<b>2.078.497.872,08</b>	<b>17.212.806.497,43</b>	<b>32.027.191.988,44</b>
Tributária	6.119.939.264,55	2.887.181.055,80	3.625.252.410,94	2.072.747.876,32	17.094.149.858,57	31.799.270.466,18
Não Tributária	45.810.935,47	32.901.669,36	24.802.282,81	5.749.995,76	118.656.638,86	227.921.522,26
<b>ACRÉSCIMOS</b>	<b>1.369.577.364,07</b>	<b>9.633.567,99</b>	<b>819.436.590,80</b>	<b>5.518.792,52</b>	<b>1.989.063.100,91</b>	<b>4.193.229.416,29</b>
Tributária	1.358.449.503,93	8.916.815,29	810.485.466,24	5.404.876,02	1.971.914.288,96	4.155.170.950,44
Não Tributária	11.127.860,14	716.752,70	8.951.124,56	113.916,50	17.148.811,95	38.058.465,85
<b>EXCLUSÕES</b>	<b>278.415.569,06</b>	<b>47.873.731,56</b>	<b>257.694.489,22</b>	<b>76.137.639,44</b>	<b>533.267.650,41</b>	<b>1.193.389.079,69</b>
Tributária	276.331.087,87	46.376.426,11	256.571.139,04	76.117.762,78	528.055.957,63	1.183.452.373,43
Não Tributária	2.084.481,19	1.497.305,45	1.123.350,18	19.876,66	5.211.692,78	9.936.706,26
<b>ARRECADACÃO</b>	<b>293.112.876,62</b>	<b>18.250.809,78</b>	<b>91.047.105,65</b>	<b>7.791.940,49</b>	<b>145.846.694,85</b>	<b>556.049.427,39</b>
Tributária	290.665.542,68	18.006.583,14	88.899.035,78	7.730.961,50	143.775.830,43	549.077.953,53
Não Tributária	2.447.333,94	244.226,64	2.148.069,87	60.978,99	2.070.864,42	6.971.473,86
<b>SALDO FINAL</b>	<b>6.963.799.118,41</b>	<b>2.863.591.751,81</b>	<b>4.120.749.689,68</b>	<b>2.000.087.084,67</b>	<b>18.522.755.253,08</b>	<b>34.470.982.897,65</b>
Tributária	6.911.392.137,93	2.831.714.861,84	4.090.267.702,36	1.994.304.028,06	18.394.232.359,47	34.221.911.089,66
Não Tributária	52.406.980,48	31.876.889,97	30.481.987,32	5.783.056,61	128.522.893,61	249.071.807,99

Fonte: Divisão de Arrecadação/Subsecretaria da Receita Estadual.

Notas:

1 - Juros de acordo com o artigo 69 da Lei Estadual 6.537-73.

2 - Inclui as arrecadações extraorçamentárias repassadas para a Administração Indireta.

	Em R\$
<b>Acréscimos (a)</b>	<b>4.193.229.416,29</b>
Tributária	4.155.170.950,44
Não Tributária	38.058.465,85
<b>Exclusões (b)</b>	<b>1.193.389.079,69</b>
Tributária	1.183.452.373,43
Não Tributária	9.936.706,26
<b>Arrecadação (c)</b>	<b>556.049.427,39</b>
<b>Variação (a-b-c)</b>	<b>2.443.790.909,21</b>

Fonte: Sistema DAT.

Em termos contábeis as variações ativas menos as variações passivas da Dívida Ativa resultaram num acréscimo, no saldo da Dívida Ativa, de R\$ 2.515.002.676,87, conforme discriminado a seguir:

	Em R\$
<b>Variação Patrimonial Aumentativa</b>	<b>4.340.154.109,60</b>
<b>Diversos Ganhos com a Incorporação de Ativos</b>	<b>4.340.154.109,60</b>
Inscrição de Dívida Ativa Tributária	4.294.102.345,38
Inscrição de Dívida Ativa Não Tributária	46.051.764,22
<b>Variação Patrimonial Diminutiva</b>	<b>1.825.151.432,73</b>
<b>Recebimentos</b>	<b>482.994.143,00</b>
Recebimento de Dívida Ativa Tributária	468.978.598,82
Recebimento de Dívida Ativa Não Tributária	14.015.544,18
<b>Baixas</b>	<b>1.342.157.289,73</b>
Baixa de Dívida Ativa Tributária	1.322.850.938,31
Baixa de Dívida Ativa Não Tributária	19.306.351,42
<b>Variações Aumentativas (-) Variações Diminutivas</b>	<b>2.515.002.676,87</b>

A diferença de R\$ 71.211.767,66 (R\$ 2.515.002.676,87 - R\$2.443.790.909,21) é explicada essencialmente pela divergência nos recebimentos dos sistemas SAR e DAT, em 2014.

As baixas nas Variações Passivas Independentes da Execução Orçamentária compõem-se de:

Especificação	Dívida Ativa			Em R\$
	Tributária	Não Tributária	Total	
Pagamentos do IRGA	229.108,70	-	229.108,70	
Pagamentos da AGERGS	238.061,24	-	238.061,24	
Benefícios Legais	126.777.180,90	-	126.777.180,90	
Compensações	7.206.134,27	-	7.206.134,27	
Manutenção Manual	1.049.423.043,72	9.936.706,26	1.059.359.749,98	
Ajustes Automáticos	46.014,54	-	46.014,54	
<b>Total</b>	<b>1.183.919.543,37</b>	<b>9.936.706,26</b>	<b>1.193.856.249,63</b>	

É importante destacar que a especificação Manutenção Manual, evidenciada no quadro acima, inclui todos os valores não registrados automaticamente no sistema, tais como as baixas realizadas com base em processo administrativo, exceto as compensações.

Ainda em relação à Tabela 15, a participação do principal da Dívida Ativa no estoque final dos últimos exercícios está apresentada no quadro a seguir:

Exercício	Saldo Final da Dívida Ativa		Em R\$
	Principal (A)	Total do Estoque (B)	% A/B
2010	4.262.832.667,34	26.656.238.031,43	16,0%
2011	4.818.417.422,13	28.354.065.504,60	17,0%
2012	5.513.393.765,24	30.131.407.197,67	18,3%
2013	6.165.750.200,02	32.027.191.988,44	19,3%
2014	6.963.799.118,41	34.470.982.897,65	20,2%

Observa-se uma tendência crescente da participação do principal na composição do saldo, de 16,0% em 2010 para 20,2% em 2014, mas, ainda assim, pouco relevante em relação à soma de correção monetária, multas e juros.

#### 5.1.1.2 - COBRANÇA DOS CRÉDITOS TRIBUTÁRIOS E NÃO TRIBUTÁRIOS PELA FAZENDA ESTADUAL

A cobrança dos créditos alcançou, no exercício de 2014, em valores nominais, o montante de R\$ 1.278.169.010,71, composto por R\$ 491.576.624,06 de Dívida Ativa da Administração Direta (R\$ 484.370.489,79 de arrecadação orçamentária e R\$ 7.206.134,27 por compensação de créditos tributários e não tributários), R\$ 786.125.216,71 de cobrança de autos de lançamento, também da Administração Direta (R\$ 770.858.646,48 de arrecadação orçamentária e R\$ 15.266.570,23 por compensação desses créditos) e R\$ 467.169,94 de cobrança de Dívida Ativa da Administração Indireta (R\$ 229.108,70 do IRGA e R\$ 238.061,24 da AGERGS), cujas receitas são extraorçamentárias na Administração Direta e orçamentárias nessas Entidades.

Em valores corrigidos pelo IGP-DI/FGV, a cobrança da dívida alcançou o montante de R\$ 1.295.288.373,86, composto por R\$ 498.645.243,29 de Dívida Ativa e R\$ 796.643.130,57 de cobrança antes da inscrição em Dívida Ativa.

O quadro a seguir demonstra o montante da cobrança da dívida nos últimos cinco exercícios:

Ano	R\$ milhões	Índice	
		Base fixa 2010	Base móvel
2010	1.455,0	100	100
2011	1.221,7	84	84
2012	1.380,4	95	113
2013	1.201,8	83	87
2014	1.295,3	89	108

Fonte: Divisão de Arrecadação da Receita Estadual.

\* Valores corrigidos até dezembro de 2014 pelo IGP-DI/FGV.

### 5.1.2 - DÍVIDA ATIVA DA ADMINISTRAÇÃO INDIRETA

A Dívida Ativa da Administração Indireta, de R\$ 200.097.316,62, em 31 de dezembro de 2014, estava composta dos seguintes valores por Entidade:

Entidades	R\$	%
Instituto de Previdência do Estado do RS	114.504.190,25	57,2%
Superintendência de Portos e Hidrovias	47.825.043,19	23,9%
Superintendência do Porto de Rio Grande	26.136.025,92	13,1%
Departamento Autônomo de Estradas de Rodagem	10.266.066,44	5,1%
Instituto Riograndense do Arroz	1.365.990,82	0,7%
<b>Total</b>	<b>200.097.316,62</b>	<b>100,0%</b>

Quanto à Dívida Ativa do IPERGS, destacam-se os créditos junto à CORSAN, no montante de R\$ 104.765.290,12, relativos à Quota de Assistência Médica e Contribuições de Entidades Conveniadas, do período de 1992 a 1997, tendo em vista que a Companhia mantém convênio para utilização dos serviços de assistência médica do Instituto.

Na SPH e na SUPRG, a Dívida Ativa é composta por créditos relativos a serviços portuários, destacando-se o arrendamento de áreas e atracação de navios.

No DAER, merece destaque a baixa da Dívida Ativa de faixa de domínio, no valor de R\$ 66.090.674,58, tendo em vista o reconhecimento da inconstitucionalidade da cobrança, por Estados e Municípios, de contrapartida pelo uso e ocupação do solo e do espaço aéreo para a instalação, em faixas de domínio de vias públicas, de equipamentos necessários à prestação de serviços públicos titularizados pela União. A referida baixa foi autorizada pela Resolução nº 3961/2014, do Conselho de Administração da Autarquia, consoante orientação contida no Parecer PGE nº 16256/2014.

Em relação ao IRGA, a Secretaria da Fazenda é responsável pela cobrança da Dívida Ativa da Taxa de Contribuição para o Desenvolvimento da Orizicultura - Taxa CDO -, conforme mencionado no item 5.1.1, estando os créditos compreendidos na Dívida Ativa da Administração Direta.

Já os créditos inscritos na Dívida Ativa do IRGA decorrem de imputação de responsabilidade e de pagamentos indevidos.

### 5.2 - DOS CRÉDITOS

Neste item são analisados os seguintes títulos:

a) **do Ativo Circulante** : Clientes, Créditos Tributários a Receber, Empréstimos e Financiamentos Concedidos, do subgrupo Créditos a Curto Prazo e Tributos a Recuperar e Outros Créditos a Receber e Valores a Curto Prazo do subgrupo – Demais Créditos e Valores a Curto Prazo;



b) **do Ativo Não Circulante:** Demais Créditos e Valores a Longo Prazo do subgrupo Ativo Realizável a Longo Prazo.

Em 31 de dezembro de 2014, o saldo das contas integrantes dos referidos títulos era de R\$ 11.195.106.562,13, composto por valores da Administração Direta, no montante de R\$ 9.044.346.464,24 (80,8%), e valores da Administração Indireta, de R\$ 2.150.760.097,89 (19,2%).

### 5.2.1 - DOS CRÉDITOS DA ADMINISTRAÇÃO DIRETA

Em 31-12-2014, o saldo dos créditos a receber correspondia à importância de R\$ 9.044.346.464,24, conforme discriminado a seguir:

<b>Títulos</b>	<b>R\$</b>	<b>%</b>
<b>ATIVO CIRCULANTE</b>	<b>7.858.018.673,30</b>	<b>86,9%</b>
Créditos a Curto Prazo	4.114.054.924,88	45,5%
Créditos de Auto de Lançamento	3.636.694.848,73	40,2%
Devedores por Empréstimos Concedidos	384.848.398,97	4,3%
Demais	92.511.677,18	1,0%
Demais Créditos e Valores a Curto Prazo	3.743.963.748,42	41,4%
Devedores	1.774.995.988,06	19,6%
Responsáveis por Pagamentos Irregulares	1.773.906.649,76	19,6%
Correção Monetária e Encargos s/Avais	87.197.197,84	1,0%
Depósitos Judiciais	63.302.044,67	0,7%
Demais	44.561.868,09	0,5%
<b>ATIVO NÃO CIRCULANTE</b>	<b>1.186.327.790,94</b>	<b>13,1%</b>
Ativo Realizável a Longo Prazo	1.186.327.790,94	13,1%
Créditos Remanescentes da Extinção da CEE - Diversos	699.082.521,30	7,7%
Créditos para Futuro Aumento de Capital Empresa sob Controle Estado	370.674.612,52	4,1%
Créditos Remanescentes da Extinção da COHAB	59.847.020,87	0,7%
Demais	56.723.636,25	0,6%
<b>Total</b>	<b>9.044.346.464,24</b>	<b>100,0%</b>

O montante de Créditos para Futuro Aumento de Capital está discriminado na Tabela 13 do Capítulo 4.

#### 5.2.1.1 – CRÉDITOS CONSTITUÍDOS NA FASE AUTO DE LANÇAMENTO

O estoque desses créditos, na conta Créditos de Auto de Lançamento, totalizou, em 31-12-14, R\$ 3.636.694.848,73, com um decréscimo de R\$ 380.902.553,40 (-9,5%), em relação ao saldo de 31-12-2013, de R\$ 4.017.597.402,13.

Observa-se que a receita oriunda da cobrança desses créditos, no que tange à parcela relacionada ao ICMS, está registrada em títulos próprios da receita tributária, distintos da receita do imposto recolhida normalmente pelo contribuinte, conforme demonstrado no Capítulo 2, item 2.1.1.3 - Tabela 8.

O quadro a seguir demonstra a evolução da receita arrecadada com auto de lançamento nos últimos cinco exercícios:

Ano	R\$ milhões	Δ% Anual
2010	669,1	-
2011	667,5	-0,2%
2012	780,7	17,0%
2013	730,9	-6,4%
2014	796,6	9,0%

Nota: Valores corrigidos até dezembro de 2014 pelo IGP-DI/FGV.

### 5.2.1.2 - EMPRÉSTIMOS CONCEDIDOS

No quadro a seguir estão destacados os principais devedores da conta Empréstimos Concedidos, assim como o saldo de suas dívidas, em 31 de dezembro de 2014.

		Em R\$
Principais Devedores	Saldo em 31-12-2014	
BADESUL	176.720.234,32	
CORSAN (Pró-Guaíba)	95.788.971,93	
Empréstimos Administrados pelo BANRISUL	66.158.752,19	
Empréstimos a Pequenos Produtores Rurais - Lei 10.736-96	15.059.871,49	
Empréstimos Liquidados do Fundo PRÓ-GUAÍBA	24.658.141,01	
FEAPER	15.086.115,78	
FUNTERRA	11.054.623,91	
FUNDOVITIS	300.000,00	
Ford Brasil Ltda	42.000.000,00	

O montante devido pela CORSAN corresponde às parcelas vincendas do Contrato de Repasse de Recursos 01-95, firmado entre o Estado e a Companhia, as quais vêm sendo compensadas com faturas de água e/ou esgoto e outros valores devidos pelo Estado, nas datas de 26 de janeiro e de 26 de julho de cada ano, conforme previsto em Termo de Acordo assinado pelas partes, em 21 de dezembro de 2006. Informa-se que o valor compensado em 2014 foi de R\$ 10.938.730,03, composto das seguintes parcelas: R\$ 5.744.005,79, em 26-1-2014, e R\$ 5.194.724,24, em 26-7-2014.

Em relação ao empréstimo à Ford do Brasil Ltda, o Estado está tentando reaver judicialmente os valores repassados à Empresa, por meio de ação promovida pela Procuradoria-Geral do Estado no Processo 10503162640, que tramita na Comarca de Porto Alegre, da Justiça Estadual.

Já a receita proveniente da amortização de empréstimos totalizou, em 2014, R\$ 165.681.894,38, conforme referido no Capítulo 2, enquanto que a despesa liquidada no exercício, a título de concessão de empréstimos, somou R\$ 96.147.748,49. Em termos de programa de aplicação, tal montante de despesa foi utilizado nos seguintes projetos:

Projeto	Valor(R\$)
Apoio a Agricultura Familiar	25.000.000,00
Qualificação de Assentamentos	23.814.175,00
Regionalização dos Abastecimentos	13.062.400,00
Pesquisa Aquisição Distribuição Sem Fertilizantes	9.530.271,18
Irrigando a Agricultura Familiar	9.074.150,00
Agronomia Familiar Sabor Gaúcho	6.118.217,24
Leite Gaúcho e Pec Familiar	4.632.845,53
Demais Projetos	4.915.689,54
<b>Total</b>	<b>96.147.748,49</b>

### 5.2.1.3 – DEVEDORES

No saldo da conta Devedores, destaca-se o montante de R\$ 1.667.406.013,56, que se refere ao total de pagamentos efetuados pelo TJ/RS (R\$ 1.586.227.331,97) e pelo TRT 4ª Região (R\$ 81.178.681,59), a beneficiários de precatórios judiciais, e que se encontram pendentes de conciliação e regularização com os correspondentes empenhos de despesa.

### 5.2.1.4 – RESPONSÁVEIS POR PAGAMENTOS IRREGULARES

No saldo da conta Responsáveis por Pagamentos Irregulares, é importante destacar a inscrição do montante de R\$ 713,6 milhões relativo aos bloqueios judiciais, sendo para o pagamento de Requisições de Pequeno Valor–RPVs (R\$ 546,8 milhões) e para o pagamento de medicamentos e procedimentos médicos (R\$ 116,8 milhões), ambos pendentes de registro orçamentário.

### 5.2.1.5 - AVAIS

A movimentação referente aos créditos decorrentes de avais honrados, concedidos pela Administração Direta do Estado, está apresentada no quadro abaixo:

Entidade	Saldo em 31-12-2013	Movimentação		Saldo em 31-12-2014
		Débito	Crédito	
<b>CEEE - GT</b>	<b>40.694.969,81</b>	-	-	<b>40.694.969,81</b>
Principal	15.748.514,25	-	-	15.748.514,25
Correção Monetária	24.946.455,56	-	-	24.946.455,56
<b>IPERGS</b>	<b>95.583.967,34</b>	<b>9.010.325,52</b>	-	<b>104.594.292,86</b>
Principal	30.474.216,92	-	-	30.474.216,92
Correção Monetária	65.109.750,42	9.010.325,52	-	74.120.075,94
<b>Pref. Mun. de Montenegro</b>	<b>60.276.664,50</b>	<b>3.526.154,17</b>	<b>1.403.707,86</b>	<b>62.399.110,81</b>
Principal	-	-	-	-
Correção Monetária	60.276.664,50	3.526.154,17	1.403.707,86	62.399.110,81

Os créditos relativos ao principal e à correção monetária estão registrados em contas distintas, no subgrupo Demais Créditos e Valores a Curto Prazo do Ativo Circulante.

No que se refere ao convênio firmado com o Município de Montenegro, com vista ao refinanciamento da dívida decorrente dos avais honrados pelo Estado, repactuado mediante o Segundo Termo Aditivo, datado de 15-6-2004, pelo qual o Município reconheceu o montante da dívida de R\$ 44.546.043,44, a ser amortizada em 360 prestações mensais, cujos valores estão limitados ao percentual de 1,4% da Receita Líquida Real do Município, constata-se que os valores pagos são inferiores à correção monetária agregada ao saldo devedor, o que permite supor a provável existência de resíduo no final do prazo de amortização.

O valor do aval referente ao IPERGS não consta na tabela 5.2.1 – Dos Créditos da Administração Direta em virtude da consolidação, sendo eliminado em contrapartida do registro de dívida fundada no Passivo Não Circulante da Autarquia, que tem o Estado (Administração Direta) como credor.

#### 5.2.1.6 - CRÉDITOS REMANESCENTES DA EXTINTA CEERGS

Os créditos remanescentes da extinta Caixa Econômica Estadual do Rio Grande do Sul estão compostos dos seguintes saldos:

Em R\$	
<b>Créditos Remanescentes da Extinção da CEE - Diversos</b>	<b>Saldo em 31-12-2014</b>
Carteira Comercial	686.378.494,21
Carteira Imobiliária	9.369.701,71
Outros	3.252.567,60
<b>Total</b>	<b>699.000.763,52</b>

Com relação ao saldo da carteira comercial da extinta CEERGS, de R\$ 686.378.494,21, houve um decréscimo de 0,28% em relação ao saldo de 2013, de R\$ 688.288.510,98. Esta diminuição decorre dos critérios de correção aplicáveis à cobrança de créditos tributários, conforme autorizado pela Lei 12.760, de 26 de julho de 2007, bem como do nível de realização da receita decorrente da cobrança de tais créditos.

O perfil da carteira comercial da extinta CEERGS é composta por créditos de difícil realização, o que resulta no pequeno valor da receita de amortização desses empréstimos (R\$ 13.005.089,31), representando 1,9% do saldo da carteira.

#### 5.2.2 - DOS CRÉDITOS DA ADMINISTRAÇÃO INDIRETA

Os créditos da Administração Indireta somavam, em 31 de dezembro de 2014, R\$ 2.150.760.097,89, estando compostos dos seguintes valores por Entidade:

<b>Entidades</b>	<b>R\$</b>	<b>%</b>
Departamento Autônomo de Estradas de Rodagem	1.445.636.443,10	67,2%
Instituto de Previdência do Estado do RS	608.525.932,56	28,3%
Superintendência do Porto de Rio Grande	38.716.222,35	1,8%
Instituto Riograndense do Arroz	25.333.182,64	1,2%
Demais Autarquias	5.196.469,74	0,2%
Fundações	27.351.847,50	1,3%
<b>Total</b>	<b>2.150.760.097,89</b>	<b>100,0%</b>

No DAER, os créditos estão assim constituídos:

<b>Títulos</b>	<b>R\$</b>	<b>%</b>
<b>ATIVO CIRCULANTE</b>	<b>1.445.238.677,14</b>	<b>100,0%</b>
Créditos a Curto Prazo	1.375.804.883,61	95,2%
Devedores por Prestações de Serviços	1.375.254.545,98	95,1%
Demais	550.337,63	0,0%
Demais Créditos e Valores a Curto Prazo	69.433.793,53	4,8%
Depósitos Judiciais	68.399.750,43	4,7%
Demais	1.034.043,10	0,1%
<b>ATIVO NÃO CIRCULANTE</b>	<b>397.765,96</b>	<b>0,0%</b>
Ativo Realizável a Longo Prazo	397.765,96	0,0%
<b>Total</b>	<b>1.445.636.443,10</b>	<b>100,0%</b>

Destaca-se o crédito junto ao Departamento Nacional de Estradas de Rodagem (atual Departamento Nacional de Infraestrutura de Transporte - DNIT), no montante de R\$ 1.375.134.916,36, referente a obras de responsabilidade da União, realizadas pelo Estado, no período de 1980 a 1990.

Já os créditos do IPERGS estão demonstrados no quadro a seguir:

<b>Títulos</b>	<b>R\$</b>	<b>%</b>
<b>ATIVO CIRCULANTE</b>	<b>608.525.932,56</b>	<b>100,0%</b>
Créditos a Curto Prazo	480.689.110,92	79,0%
Devedores por Financiamentos Habitacionais Concedidos	466.857.814,84	76,7%
Devedores por Prestação de Serviços	13.831.296,08	2,3%
Demais Créditos e Valores a Curto Prazo	127.836.821,64	21,0%
Depósitos Judiciais	95.427.324,27	15,7%
Créditos por Pagamentos Indevidos	12.997.056,79	2,1%
Devedores por Encargos de Locação	11.275.202,54	1,9%
Devedores por Consignações	7.710.506,25	1,3%
Demais	426.731,79	0,1%
<b>Total</b>	<b>608.525.932,56</b>	<b>100,0%</b>

Na SUPRG, os créditos estão compostos conforme a seguir;

<b>Títulos</b>	<b>R\$</b>	<b>%</b>
<b>ATIVO CIRCULANTE</b>	<b>38.716.222,35</b>	<b>100,0%</b>
Demais Créditos e Valores a Cuto Prazo	38.716.222,35	100,0%
Depósitos Judiciais	34.640.325,18	89,5%
Devedores	4.075.897,17	10,5%
<b>Total</b>	<b>38.716.222,35</b>	<b>100,0%</b>

No IRGA, a composição dos créditos é a seguinte:

<b>Títulos</b>	<b>R\$</b>	<b>%</b>
<b>ATIVO CIRCULANTE</b>	<b>24.994.950,12</b>	<b>98,7%</b>
Créditos a Curto Prazo	4.641.810,55	18,3%
Devedores por Prestação de Serviços	3.801.529,36	15,01%
Demais	840.281,19	3,32%
Demais Créditos e Valores a Curto Prazo	20.353.139,57	80,3%
Créditos por Venda a Prazo de Bens (Terras Palmares do Sul)	19.970.817,21	78,8%
Demais	382.322,36	1,5%
<b>ATIVO NÃO CIRCULANTE</b>	<b>338.232,52</b>	<b>1,3%</b>
Demais Créditos e Valores a Longo Prazo	338.232,52	1,3%
<b>Total</b>	<b>25.333.182,64</b>	<b>100,0%</b>

## **6 - DA DÍVIDA PÚBLICA**

Neste Capítulo, a Dívida Pública passa a ser analisada com base nas novas contas e critérios contábeis adotados a partir do exercício de 2013, em atendimento às Normas Brasileiras de Contabilidade Aplicadas ao Setor Público - NBC T 16 - e ao Manual de Contabilidade Aplicada ao Setor Público - MCASP -, editado pela Secretaria do Tesouro Nacional. Dentre os novos procedimentos adotados no registro das operações concernentes à Dívida Pública, destacam-se:

a) classificação das obrigações, considerando a segregação em "circulante" e "não circulante", dispostas em ordem decrescente de grau de exigibilidade, em conformidade com o disposto nos itens 5, 8 e 9 da NBC T 16.2, que dispõe sobre o Patrimônio e Sistemas Contábeis, e nos itens 14, 17 a 19 da NBC T 16.6, que dispõe sobre as Demonstrações Contábeis;

b) utilização da expressão "Permanente" para indicar o atributo da obrigação inscrita no Passivo Circulante que depender de autorização legislativa para amortização ou resgate, conforme a definição estabelecida no § 4º do art. 105 da Lei Federal 4.320/64;

c) inscrição e movimentação de Restos a Pagar não processados tão somente em contas das classes de Controle da Aprovação e Execução do Orçamento: sem efeito, pois, no Passivo de natureza patrimonial;

d) registro em contas de controle, de natureza não patrimonial, dos valores relacionados a atos e fatos que possam reduzir o patrimônio, anteriormente lançados no Passivo Compensado; e

e) eliminação do registro contábil das mutações patrimoniais da receita e da despesa orçamentárias.

### **6.1 - PERFIL DA DÍVIDA PÚBLICA**

Em 31 de dezembro de 2014, o perfil consolidado da dívida pública do setor governamental do Estado, comparado com o do ano anterior, é o que se delineia no quadro na página seguinte:

A implementação, a partir de 2010, da Emenda Constitucional 62, de 9 de dezembro de 2009, que alterou o regime de pagamento de precatórios, acarretou mudanças significativas na evidenciação desses débitos no Passivo do Estado. Assim é que, no Passivo Circulante, constam os saldos a pagar dos empenhos liquidados, efetuados para evidenciar a despesa correspondente a 1,5% da RCL. Esse passivo tem contrapartida no Ativo Circulante, no caso, os saldos das contas bancárias em que o Poder Executivo deposita mensalmente o montante de recursos destinado ao pagamento de precatórios, bem como os pagamentos extraorçamentários pendentes de regularização. O acréscimo de cerca de R\$ 925,7 milhões observado na conta de Precatórios Judiciais do Passivo Não Circulante se refere, essencialmente, à inscrição de novos precatórios, conforme requisitados pelos Tribunais de origem.

Por último, o saldo de Precatórios inscrito, até o encerramento do exercício de 2013, em contas de Controle, e, a partir de então, em conta de natureza patrimonial no Passivo Não Circulante (provisão), demonstra a atualização monetária e outros encargos incidentes sobre esses débitos, conforme informações enviadas pelos respectivos Tribunais. No item 6.9 deste Capítulo, os precatórios são analisados juntamente com os demais débitos judiciais.

Títulos	Atributo <sup>1</sup>	2013		2014		Δ%
		R\$	%	R\$	%	2014/2013
<b>Passivo Circulante</b>		<b>20.234.935.351,45</b>	<b>27,3</b>	<b>27.502.136.540,39</b>	<b>29,9</b>	<b>35,9</b>
<b>Obrigações Trabalhistas, Previdenciárias e Assistenciais</b>		<b>547.741.942,27</b>	<b>0,7</b>	<b>1.009.695.621,22</b>	<b>1,1</b>	<b>84,3</b>
Restos a Pagar Processados - Precatórios Judiciais	Financeiro	366.974.635,10	0,5	753.044.916,32	0,8	105,2
Restos a Pagar Processados - Demais Obrigações	Financeiro	125.914.428,05	0,1	185.356.584,22	0,2	47,2
Serviço da Dívida a Pagar	Financeiro	-	0,0	0,03	0,0	N/A
Débitos Parcelados	Permanente	54.852.879,12	0,1	71.171.223,06	0,1	29,7
Demais Obrigações	Permanente	-	0,0	122.897,59	0,0	N/A
<b>Empréstimos e Financiamentos a Curto Prazo</b>		<b>1.693.813.758,50</b>	<b>2,3</b>	<b>3.619.107.587,54</b>	<b>3,9</b>	<b>113,7</b>
Serviço da Dívida a Pagar (em Contratos)	Financeiro	0,02	0,0	0,03	0,0	50,0
Dívida Interna - Contratos	Permanente	1.566.208.758,48	2,1	3.427.961.195,75	3,7	118,9
Dívida Externa - Contratos	Permanente	127.605.000,00	0,2	191.146.391,76	0,2	49,8
<b>Fornecedores e Contas a Pagar</b>		<b>154.794.123,55</b>	<b>0,2</b>	<b>301.266.298,56</b>	<b>0,4</b>	<b>94,6</b>
Restos a Pagar Processados	Financeiro	154.794.123,55	0,2	147.946.903,05	0,2	(4,4)
Demais Obrigações	Permanente	-	0,0	153.319.395,51	0,2	N/A
<b>Obrigações Fiscais a Curto Prazo</b>		<b>15.050.285,54</b>	<b>0,0</b>	<b>18.463.607,06</b>	<b>0,0</b>	<b>22,7</b>
Restos a Pagar Processados	Financeiro	795.635,10	0,0	2.329.233,13	0,0	192,8
Serviço da Dívida a Pagar	Financeiro	-	0,0	1.297.248,51	0,0	N/A
Débitos Parcelados	Permanente	14.254.650,44	0,0	14.837.125,42	0,0	4,1
<b>Obrigações de Repartição a Outros Entes</b>		<b>49.171.553,01</b>	<b>0,1</b>	<b>23.435.715,73</b>	<b>0,0</b>	<b>(52,3)</b>
Restos a Pagar Processados	Financeiro	49.171.553,01	0,1	23.435.715,73	0,0	(52,3)
<b>Demais Obrigações a Curto Prazo</b>		<b>17.774.363.688,58</b>	<b>24,0</b>	<b>22.530.167.710,28</b>	<b>24,5</b>	<b>26,8</b>
Restos a Pagar Processados	Financeiro	287.829.376,02	0,4	196.473.044,29	0,2	(31,7)
Serviço da Dívida a Pagar (Parcelamentos)	Financeiro	1.276.364,10	0,0	-	0,0	(100,0)
Depósitos do SIAC	Financeiro	8.960.549.509,29	12,1	12.100.119.597,07	13,1	35,0
Depósitos Judiciais	Financeiro	7.361.890.410,43	9,9	8.041.472.865,69	8,7	9,2
Retenções	Financeiro	640.059.554,37	0,9	781.004.262,16	0,9	22,0
Remuneração do SIAC a Pagar	Permanente	-	0,0	806.777.468,77	0,9	N/A
Diversos	Financeiro	522.039.131,42	0,7	603.601.129,35	0,7	15,6
Diversos	Permanente	719.342,95	0,0	719.342,95	0,0	-
<b>Passivo Não Circulante</b>		<b>53.788.672.355,21</b>	<b>72,7</b>	<b>64.534.532.013,13</b>	<b>70,1</b>	<b>20,0</b>
<b>Obrigações Trabalhistas, Previdenciárias e Assistenciais</b>		<b>5.013.686.416,62</b>	<b>6,8</b>	<b>5.891.936.120,00</b>	<b>6,4</b>	<b>17,5</b>
Precatórios Judiciais	Permanente	4.468.669.199,14	6,1	5.394.356.323,32	5,9	20,7
Débitos Parcelados	Permanente	545.017.217,48	0,7	497.579.796,68	0,5	(8,7)
<b>Empréstimos e Financiamentos a Longo Prazo</b>		<b>48.651.731.339,47</b>	<b>65,7</b>	<b>51.084.464.580,59</b>	<b>55,5</b>	<b>5,0</b>
Dívida Interna - Contratos	Permanente	45.237.863.034,16	61,1	45.812.870.195,00	49,8	1,3
Dívida Externa - Contratos	Permanente	3.413.868.305,31	4,6	5.271.594.385,59	5,7	54,4
<b>Obrigações Fiscais a Longo Prazo</b>		<b>95.111.809,56</b>	<b>0,1</b>	<b>82.290.462,87</b>	<b>0,1</b>	<b>(13,5)</b>
Débitos Parcelados	Permanente	95.111.809,56	0,1	82.290.462,87	0,1	(13,5)
<b>Provisões a Longo Prazo</b>		<b>28.142.789,56</b>	<b>0,1</b>	<b>7.475.840.849,67</b>	<b>8,1</b>	<b>26.464,0</b>
Reservas Técnicas	Permanente	11.591.134,76	0,0	9.928.646,70	0,0	(14,3)
Benefícios Previdenciários a Conceder	Permanente	16.551.654,80	0,1	5.524.260.537,72	6,0	33.275,9
Pensões Integrais	Permanente	-	0,0	120.447.385,88	0,1	N/A
Precatórios Judiciais	Permanente	-	0,0	1.821.204.279,37	2,0	N/A
<b>Total</b>		<b>74.023.607.706,66</b>	<b>100,0</b>	<b>92.036.668.553,52</b>	<b>100,0</b>	<b>24,3</b>

(1) O atributo corresponde à classificação do Passivo conforme previsto no art. 105, §§ 3º a 5º, da Lei Federal 4.320-64.

#### Encargos eventuais evidenciados em contas de natureza orçamentária e de controle

Restos a Pagar Não Processados - Precatórios Judiciais	Financeiro	260.100.003,55	0,4	89.273.634,10	0,1	-65,7
Restos a Pagar Não Processados - Demais Obrigações	Financeiro	870.399.968,75	1,2	849.634.946,38	0,9	-2,4
Atualização Monetária de Precatórios Judiciais	Controle	2.060.656.533,86	2,8	-	0,0	-100,0

Os depósitos do SIAC, componente de maior expressão no Passivo Circulante, estão analisados no item 6.3 deste Capítulo, salientando-se que, no demonstrativo precedente, está considerado o montante consolidado, com exclusão, portanto, dos valores pertencentes à Administração Direta, às Autarquias e às Fundações, conforme item 1.1 das Notas Explicativas da Consolidação.

O item Depósitos Judiciais abrange, na sua quase totalidade, os valores disponibilizados ao Estado com base nas Leis 11.686, de 8 de novembro de 2001, e 12.069, de 22 de abril de 2004. Em decorrência da disponibilização desses valores, o Estado despendeu, em 2014, R\$ 375.849.100,64 a título de indenização referente aos rendimentos desses depósitos, o que corresponde a aproximadamente 5% do saldo médio mensal do exercício.

No que se refere às Retenções, o principal componente do saldo de 2014 diz respeito às retenções relativas a precatórios pagos pelo Tesouro, efetuadas no âmbito do RPPS (IPERGS), que respondem por cerca de R\$ 687,3 milhões do saldo dessa conta. Esse foi o principal fator responsável pela elevação do saldo de Retenções de 2014 em relação ao de 2013. Esse tipo de passivo decorre do processamento contábil dos precatórios, conforme previsto no Guia de Lançamentos Contábeis – Precatórios (EC 62-2009) -, disponível na página da internet da Secretaria da Fazenda.

Apresenta-se, a seguir, a distribuição dos Restos a Pagar e do Serviço da Dívida a Pagar segundo os tipos de entidades (Administração Direta, Autarquias e Fundações):

Títulos	2013		2014		Δ% 2014/2013
	R\$	%	R\$	%	
<b>Restos a Pagar Processados</b>	<b>985.479.750,83</b>	<b>46,5</b>	<b>1.308.586.396,74</b>	<b>58,2</b>	<b>32,8</b>
Administração Direta	767.557.635,29	36,2	1.076.308.097,95	47,9	40,2
Autarquias	150.662.609,62	7,1	160.232.773,21	7,1	6,4
Fundações	67.259.505,92	3,2	72.045.525,58	3,2	7,1
<b>Serviço da Dívida a Pagar</b>	<b>1.276.364,12</b>	<b>0,1</b>	<b>1.297.248,57</b>	<b>0,1</b>	<b>1,6</b>
Administração Direta	1.266.619,72	0,1	1.266.619,76	0,1	0,0
Autarquias	-	0,0	17.621,86	0,0	N/A
Fundações	9.744,40	0,0	13.006,95	0,0	33,5
<b>Restos a Pagar Não Processados</b>	<b>1.130.499.972,30</b>	<b>53,4</b>	<b>938.908.580,48</b>	<b>41,7</b>	<b>(16,9)</b>
Administração Direta	962.213.600,16	45,4	812.301.170,81	36,1	(15,6)
Autarquias	123.997.684,03	5,9	92.312.635,06	4,1	(25,6)
Fundações	44.288.688,11	2,1	34.294.774,61	1,5	(22,6)
<b>Total</b>	<b>2.117.256.087,25</b>	<b>100,0</b>	<b>2.248.792.225,79</b>	<b>100,0</b>	<b>6,2</b>

Convém lembrar, novamente, que, do montante de Restos a Pagar de 2014, R\$ 842.318.550,42 se referem a Precatórios Judiciais, sendo R\$ 753.044.916,32 de processados e R\$ 89.273.634,10 de não processados.

O valor de R\$ 153.319.395,51, inscrito em 2014 em Fornecedores e Contas a Pagar – Demais Obrigações, e o valor de R\$ 806.777.468,77, registrado em Demais Obrigações a Curto Prazo referem-se, respectivamente, aos Valores Médico-Hospitalares a Processar do IPERGS e à Remunerações do SIAC a Pagar. Tais valores passaram a ser inscritos no Passivo de natureza patrimonial, em substituição aos registros em contas de Controle.



No item Diversos, as principais obrigações se referem às contribuições previdenciárias e ao plano de saúde dos servidores, consignadas sobre vencimentos, precatórios e RPVS, no montante de R\$ 260.787.189,43, e à arrecadação da Taxa de Cooperação e Defesa da Orizicultura devida ao IRGA, no montante de R\$ 80.768.000,09.

Quanto ao Passivo Não Circulante, a dívida fundada em contratos, tanto interna quanto externa, está concentrada na Administração Direta. A dívida fundada registrada pelas Autarquias e Fundações se refere, sobretudo, à Provisão de Benefícios Previdenciários a Conceder (50,1%) e à dívida com precatórios (43,2%), analisada no item 6.9.

O saldo do Passivo Não Circulante de 2014 cresceu 20% em relação ao exercício anterior, sendo os seguintes os itens que contribuíram para essa variação:

<b>Títulos</b>	<b>R\$</b>	<b>%*</b>
Variações Extraorçamentárias - Dívida Contratual Interna	3.229.652.542,50	6,0
Variações Extraorçamentárias - Dívida Contratual Externa	598.937.611,29	1,1
Variações Extraorçamentárias - Débitos Parcelados	5.540.755,57	0,0
Variações Extraorçamentárias - Precatórios	925.687.124,18	1,7
Variações Extraorçamentárias - Provisões a Longo Prazo	7.447.698.060,11	13,8
Receitas de Operações de Crédito	2.189.128.601,50	4,1
Transferências para o Passivo Circulante	(3.650.785.037,23)	(6,8)
<b>Variação no Saldo do Passivo Não Circulante</b>	<b>10.745.859.657,92</b>	<b>20,0</b>

\* Percentual em relação ao saldo de 31-12-13.

As variações extraorçamentárias estão consideradas pelo seu valor líquido, isto é, a diferença entre variações passivas e ativas.

## **6.2 – MOVIMENTAÇÃO DO PASSIVO CIRCULANTE**

O Passivo Circulante consolidado do Setor Governamental, cujo saldo, em 31 de dezembro de 2014, era de R\$ 27.502.136.540,39, tem sua movimentação sinteticamente evidenciada no Anexo 17 da Lei Federal 4.320-64 - Demonstração da Dívida Flutuante. Nesta peça, os saldos estão apresentados conforme registrados na contabilidade, sem os ajustes considerados no quadro inicial do item 6.1 – Perfil da Dívida Pública.

## **6.3 – FGLTDPE E SIAC**

De acordo com seu balanço analítico, o FGLTDPE apresentou, no final do exercício de 2014, um resultado positivo de R\$ 164.492.282,24, já deduzidas as despesas administrativas de R\$ 66.933,85 (serviços prestados - CETIP) apropriadas pelo gestor financeiro do fundo. Esse montante compreende as receitas orçamentárias decorrentes da aplicação de recursos vinculados e as receitas extraorçamentárias relativas aos rendimentos de depósitos efetuados pela Administração Indireta por intermédio do SIAC.

No que se refere ao SIAC, a composição do saldo em depósitos, em 31-12-2014, é a que consta na Tabela 16.

**Tabela 16 - Depósitos no SIAC**

Títulos	2013		2014		Δ% 2014/2013
	R\$	%	R\$	%	
<b>Autarquias</b>	<b>422.754.652,15</b>	<b>4,45</b>	<b>435.646.702,29</b>	<b>3,42</b>	<b>3,0</b>
DETRAN	164.443.272,25	1,73	164.979.851,43	1,30	0,3
IRGA	59.852.135,93	0,63	97.795.793,73	0,77	63,4
AGERGS	55.938.934,15	0,59	77.749.129,79	0,61	39,0
IPERGS	79.924.623,90	0,84	48.346.690,38	0,38	(39,5)
DAER	34.653.913,24	0,36	29.653.335,20	0,23	(14,4)
SUPRG	24.465.345,69	0,26	14.779.444,42	0,12	(39,6)
SPH	1.546.458,64	0,02	1.691.606,31	0,01	9,4
AGDI	1.660.065,57	0,02	316.737,33	0,00	(80,9)
OSPA	141.391,04	0,00	170.875,93	0,00	20,9
IGTF	80.348,74	0,00	128.067,34	0,00	59,4
JUCERGS	48.163,00	0,00	35.170,43	0,00	(27,0)
<b>Fundações</b>	<b>92.143.677,88</b>	<b>0,97</b>	<b>89.111.460,05</b>	<b>0,70</b>	<b>(3,3)</b>
FEPPS	23.792.022,56	0,25	27.465.616,62	0,22	15,4
CIENTEC	15.687.322,39	0,17	17.223.857,80	0,13	9,8
METROPLAN	15.254.653,17	0,16	14.697.407,12	0,12	(3,7)
FAPERGS	4.618.432,57	0,05	8.338.182,60	0,07	80,5
FETLSVC	6.676.131,25	0,07	8.297.309,39	0,07	24,3
FUNDERGS	6.975.988,20	0,07	6.655.177,01	0,05	(4,6)
FZB	1.662.182,00	0,02	1.300.122,46	0,01	(21,8)
FEPAM	12.784.612,39	0,14	898.354,74	0,01	(93,0)
FEE	437.749,49	0,00	799.488,97	0,01	82,6
FEPAGRO	652.029,10	0,01	701.616,70	0,01	7,6
UERGS	356.779,24	0,00	634.311,27	0,00	77,8
FDRH	6.380,69	0,00	567.551,22	0,00	8.794,8
FPERGS	261.381,40	0,00	436.347,25	0,00	66,9
FGTAS	344.517,95	0,00	362.559,79	0,00	5,2
FASE	923.708,69	0,01	306.350,92	0,00	(66,8)
FCPRTV	942.540,89	0,01	302.032,27	0,00	(68,0)
FTSP	619.799,16	0,01	67.619,31	0,00	(89,1)
FADERS	147.446,74	0,00	57.554,61	0,00	(61,0)
<b>Fundos Especiais <sup>(1)</sup></b>	<b>24.951.334,31</b>	<b>0,26</b>	<b>137.915.592,90</b>	<b>1,09</b>	<b>452,7</b>
FUNDOPEM	5.141.421,17	0,05	48.573.352,31	0,38	844,7
FUNPROCRED	-	0,00	47.302.404,64	0,37	N/A
FEAPER	6.803.351,18	0,07	31.393.509,14	0,25	361,4
PRÓ-RURAL 2000	5.148.934,30	0,06	5.148.934,30	0,04	-
FUNTERRA	-	0,00	4.522.717,02	0,04	N/A
FOMENTAR/RS	2.842.468,17	0,03	845.583,43	0,01	(70,3)
FUNAMEP	64.896,50	0,00	129.092,06	0,00	98,9
FUNDOPIMES	4.950.262,99	0,05	-	0,00	(100,0)
<b>Empresas</b>	<b>195.784.200,87</b>	<b>2,06</b>	<b>183.936.096,04</b>	<b>1,45</b>	<b>(6,1)</b>
EGR	41.829.207,46	0,44	47.421.425,60	0,37	13,4
CORSAN	300.000,00	0,00	28.000.000,00	0,22	9.233,3
CADIP	21.884.774,76	0,23	22.484.774,76	0,18	2,7
CRM	16.000.000,00	0,17	21.300.000,00	0,17	33,1
EMATER	19.734.314,51	0,21	19.772.028,98	0,15	0,2
CEEE	68.625.161,91	0,72	17.442.485,99	0,14	(74,6)
CORAG	11.580.505,38	0,12	13.950.505,38	0,11	20,5
PROCERGS	11.000.000,00	0,12	8.500.000,00	0,07	(22,7)
CEASA	4.755.254,88	0,05	4.985.468,53	0,04	4,8
COM	36.507,95	0,00	40.932,78	0,00	12,1
BAGERGS	38.474,02	0,00	38.474,02	0,00	-
<b>Outros Depósitos</b>	<b>36.640.036,61</b>	<b>0,39</b>	<b>23.535.583,91</b>	<b>0,19</b>	<b>(35,8)</b>
<b>Aplicações do FGLTDPE</b>	<b>50.209.000,00</b>	<b>0,53</b>	<b>55.209.000,00</b>	<b>0,43</b>	<b>10,0</b>
<b>Resgates do FGLTDPE</b>	<b>8.677.916.271,81</b>	<b>91,34</b>	<b>11.790.136.512,48</b>	<b>92,72</b>	<b>35,9</b>
<b>Total</b>	<b>9.500.399.173,63</b>	<b>100,00</b>	<b>12.715.490.947,67</b>	<b>100,00</b>	<b>33,8</b>

(1) Administração Direta.

Os depósitos no SIAC, efetuados por entidades da Administração Indireta, encontram-se lastreados pela conta do FGLTDPE no Ativo Circulante, cujo saldo, em 31-12-14, era de R\$ 904.387.477,12.

Cumprе ressaltar que os saldos pertencentes às Autarquias e Fundações, assim como os de fundos especiais da Administração Direta que possuem recursos aplicados no SIAC, registrados na conta Depósitos de Terceiros do Passivo Circulante da Administração Direta, são expurgados quando do levantamento do balanço consolidado do setor governamental, tendo como contrapartida a redução correspondente da conta do FGLTDPE do Ativo Circulante da Administração Direta. Em consequência dessa redução, o saldo do FGLTDPE do Balanço Patrimonial consolidado do Setor Governamental é de R\$ 289.016.126,52, e o saldo do SIAC passa a ser de R\$ 12.100.119.597,07.

O item Resgates do FGLTDPE, que registra o saldo dos valores resgatados pelo Tesouro do Estado junto ao referido Fundo, apresentou, em 2014, resgates de R\$ 3.112.220.240,67 e, sem ter havido devoluções, ficou com o saldo final de R\$ 11.790.136.512,48. Esse saldo tem como lastro as contas bancárias livres e vinculadas cujas disponibilidades são transferidas ao FGLTDPE, por meio do SIAC, para fins de aplicação financeira.

No exercício de 2014, foram pagos, por meio do SIAC, R\$ 23.435.820,16 de rendimentos, dos quais R\$ 15.814.226,98 de competência do exercício de 2014 e o restante de competência de exercícios anteriores.

#### 6.4 – MOVIMENTAÇÃO DO PASSIVO NÃO CIRCULANTE

A movimentação contábil relativa à Dívida Pública no exercício de 2014, registrada no Passivo Não Circulante consolidado, pode ser assim evidenciada:

<b>Saldo em 31-12-13</b>	<b>53.788.672.355,21</b>
Operações de Crédito	2.189.128.601,50
Transferências para o Passivo Circulante	(3.650.785.037,23)
Variações Ativas Extraorçamentárias	(2.465.801.704,09)
Variações Passivas Extraorçamentárias	14.673.317.797,74
<b>Saldo em 31-12-14</b>	<b>64.534.532.013,13</b>

As transferências ao Passivo Circulante, conforme indicado no quadro, foram efetuadas no encerramento do exercício, representando o montante estimado das dívidas contratuais e dos débitos parcelados exigível nos 12 meses subsequentes. Tal procedimento obedece ao item 8, alínea a, da NBC T 16.2 e ao item 17, alínea a, da NBC T 16.6, que dispõem:

Os passivos devem ser classificados como circulante quando satisfizerem a um dos seguintes critérios:

(a) corresponderem a valores exigíveis até doze meses da data das demonstrações contábeis;

...

## 6.5 – RECEITAS DE OPERAÇÕES DE CRÉDITO

No exercício de 2014, houve o ingresso de receitas orçamentárias decorrentes de operações de crédito, no valor total de R\$ 2.189.128.601,50, com as seguintes origens, consoante informações da Divisão da Dívida Pública do Tesouro do Estado:

OPERAÇÃO (INSTITUIÇÃO)	VALOR (R\$)	FINALIDADE	PRAZOS (em anos)			ENCARGOS
			TOTAL	CARÊNCIA	AMORTIZAÇÃO	
PROREDES (BNDES)	267.158.376,04	Investimentos constantes do PPA 2012-2015, aprovados pelo Banco, reforma agrária, ordenamento fundiário e apoio às comunidades quilombolas	12	2	10	TJLP + 1,1%
PROFISCO (BID)	43.690.000,00	Fortalecimento da Gestão Fiscal do Estado do Rio Grande do Sul	20	5	15	libor dólar 3 meses + spread BID - opção do Estado pelas taxas variáveis
PROREDES (BIRD)	215.812.533,96	Investimentos constantes do PPA 2012-2015, aprovados pelo Banco.	30	4	26	libor dólar 6 meses + spread BID - opção do Estado pelas taxas variáveis
PROINVESTE (BNDES)	485.018.812,50	Viabilizar a execução de despesas de capital constantes do PPA - Plano Plurianual e das Leis Orçamentárias	20	2	18	TJLP + 1,1%
PMAE - DEFENSORIA (BNDES)	895.234,00	Modernização da Administração Geral e Patrimonial da Defensoria Pública do Estado do Rio Grande do Sul	16	3	13	Subcrédito A - Juros 1,2% aa, acima da variação acumulada das taxas médias da SELIC e spread; Subcrédito B - Juros 1,0% aa, acima da TJLP
PROCONFIS II RS (BID)	455.270.000,00	Apoiar a execução de um programa de reforma de políticas para desenvolvimento econômico do Estado do Rio Grande do Sul	20	5,5	14,5	Libor trimestral + spread
PROCONFIS II (BIRD)	696.280.000,00	Apoiar a execução de um programa de reforma de políticas para desenvolvimento econômico do Estado do Rio Grande do Sul	11,5	3,5	8	Libor semestral + spread
POD (BID)	25.003.645,00	Contribuir para reduzir os índices de criminalidade violenta de jovens de 15 a 24 anos de idade na cidades de Alvorada, Porto Alegre e Viamão	19,5	5	14,5	Libor trimestral + spread

Todas as operações de crédito acima têm como garantia impostos e transferências constitucionais. Informações adicionais sobre essas operações podem ser visualizadas nos Anexos 16 – Demonstração da Dívida Fundada Interna (operações com o BNDES) e 16A – Demonstração da Dívida Fundada Externa (BIRD e BID).

Do montante de recursos das operações de crédito, incluindo saldos de exercícios anteriores, foram aplicados R\$ 641.344.528,08 em 2014, conforme demonstrado no quadro a seguir.

Destaca-se que, dos recursos obtidos por meio do PROCONFIS I e II, por conta do encerramento das ações de execução, foram restituídos ao Tesouro do Estado, no exercício, o montante de R\$ 1.536.779.260,24, conforme informado nos Processos Administrativos 82621-1400/14-3 e 144158-1400/14-1:

- R\$ 382.775.260,24 referentes ao PROCONFIS I – BID;
- R\$ 457.724.000,00 referentes ao PROCONFIS II – BID;
- R\$ 696.280.000,00 referentes ao PROCONFIS II – BIRD.

O detalhamento da aplicação dos recursos vinculados oriundos de operações de crédito encontra-se no Demonstrativo dos Recursos Vinculados (DNC 002), presente no Volume I desta Prestação de Contas.

							Em R\$
Entidade ou Órgão/Projeto Orçamentário	PROREDES (BNDES)	PROREDES (BIRD)	PMAC DEFENSORIA (BNDES)	PROINVESTE (BNDES)	PROFISCO (BID)	PROREDES TA (BIRD)	TOTAL
<b>Departamento Autônomo de Estradas de Rodagem - DAER</b>	<b>97.113.970,58</b>	<b>14.050.254,87</b>	-	<b>40.113.132,95</b>	-	<b>784.609,41</b>	<b>152.061.967,81</b>
3151 - Pavimentação de Acessos Municipais	83.438.528,48	-	-	4.410.920,14	-	-	87.849.448,62
3157 - Construção de Rodovias - Ligações Regionais	-	-	-	21.610.002,88	-	-	21.610.002,88
3252 - Restauração e Manutenção de Malha Rodoviária - CREMA	-	14.050.254,87	-	-	-	-	14.050.254,87
3162 - Convênios Municipais	12.637.234,93	-	-	-	-	-	12.637.234,93
3195 - Restauração Emergencial	-	-	-	4.832.961,16	-	-	4.832.961,16
3152 - Restauração e Ampliação da ERS-118	-	-	-	3.306.735,12	-	-	3.306.735,12
3158 - Construção e Reparos de Obras de Arte Especiais	-	-	-	2.252.080,00	-	-	2.252.080,00
4307 - Planejamento e Gerenciamento Rodoviário Estadual	1.038.207,17	-	-	586.209,50	-	-	1.624.416,67
3317 - Duplicação e Ampliação de Rodovias	-	-	-	1.374.363,68	-	-	1.374.363,68
3273 - Desapropriações	-	-	-	1.333.332,35	-	-	1.333.332,35
3365 - Fortalecimento Institucional do DAER - PROREDES BIRD	-	-	-	-	-	784.609,41	784.609,41
3278 - Aplicação de Capacidade de Rodovias	-	-	-	406.528,12	-	-	406.528,12
<b>Sec. da Segurança Pública - SSP</b>	<b>101.322.901,32</b>	-	-	<b>49.883.954,67</b>	-	-	<b>151.206.855,99</b>
5694 - Ampliação de Vagas Prisionais	96.547.388,07	-	-	11.871.138,36	-	-	108.418.526,43
5876 - Qualificação das Instalações e Serviços da Brigada Militar	2.282.077,55	-	-	9.150.299,79	-	-	11.432.377,34
7307 - Material de Motomecanização para a BM - PPC	-	-	-	9.730.995,84	-	-	9.730.995,84
3284 - Modernização Sistema Inteligência Segurança Pública - PC	670.673,70	-	-	5.439.313,44	-	-	6.109.987,14
7375 - Material de Motomecanização Corpo de Bombeiros - PPC	-	-	-	5.458.935,68	-	-	5.458.935,68
5806 - Policiamento Comunitário	-	-	-	2.333.974,00	-	-	2.333.974,00
5699 - Construção de Delegacias de Polícia	-	-	-	2.145.362,34	-	-	2.145.362,34
7309 - Reaparelhamento da BM - PPC	-	-	-	1.546.403,07	-	-	1.546.403,07
5878 - Modernização do Instituto - Geral de Perícias	715.628,00	-	-	268.000,00	-	-	983.628,00
5877 - Modernização da Secretaria da Segurança Pública	707.134,00	-	-	-	-	-	707.134,00
7373 - Reaparelhamento do Corpo de Bombeiros - PPC	-	-	-	677.958,00	-	-	677.958,00
7345 - Reposição e Renovação Materiais Permanentes da PC - PPC	-	-	-	552.139,92	-	-	552.139,92
5907 - Implantação Centro Integrado de Comando e Controle (CICC)	-	-	-	411.623,69	-	-	411.623,69
3288 - Modernização Sistema Inteligência Segurança Pública - SUSEPE	400.000,00	-	-	-	-	-	400.000,00
7374 - Renovação da Frota do IGP - PPC	-	-	-	177.099,00	-	-	177.099,00
7305 - Renovação da Frota da SUSEPE - PPC	-	-	-	120.711,54	-	-	120.711,54
<b>Secretaria da Educação - SE</b>	-	<b>66.583.939,07</b>	-	-	-	<b>151.497,00</b>	<b>66.735.436,07</b>
6344 - Qualificação, Construção, Ampliação Rede Física - Ed. Básica	-	56.413.711,67	-	-	-	-	56.413.711,67
7909 - Modernização Tecnológica Cultura Digital - Educação Básica	-	4.072.600,97	-	-	-	-	4.072.600,97
1909 - Modernização Tecnológica Cultura Digital - Educação Básica	-	3.228.846,53	-	-	-	-	3.228.846,53
6687 - Avaliação Institucional Participativa	-	2.868.779,90	-	-	-	-	2.868.779,90
5882 - Fortalecimento Institucional da Educação - PROREDES BIRD	-	-	-	-	-	151.497,00	151.497,00
<b>Secretaria de Desenvolvimento e Promoção do Investimento - SDPI</b>	<b>54.300.105,13</b>	-	-	-	-	-	<b>54.300.105,13</b>
8452 - Aumento de Capital em Vinculada - BADESUL	40.000.000,00	-	-	-	-	-	40.000.000,00
5550 - Apoio a Iniciativas Municipais	11.443.085,00	-	-	-	-	-	11.443.085,00
5549 - Implantação e Desenvolvimento de Espaços Industriais	2.471.221,91	-	-	-	-	-	2.471.221,91
5868 - Apoio às Áreas Industriais à Margem da Hidrovia	385.798,22	-	-	-	-	-	385.798,22
<b>Sec. de Desenvolvimento Rural, Pesca e Cooperativismo - SDR</b>	<b>52.421.788,76</b>	-	-	-	-	-	<b>52.421.788,76</b>
6759 - Apoio à Agricultura Familiar e Camponesa	25.000.000,00	-	-	-	-	-	25.000.000,00
5823 - Regionalização do Abastecimento	12.906.000,00	-	-	-	-	-	12.906.000,00
5801 - Irrigando a Agricultura Familiar	5.474.150,00	-	-	-	-	-	5.474.150,00
6678 - Sabor Gaúcho - Desenvolvimento da Agroindústria Familiar	5.428.217,24	-	-	-	-	-	5.428.217,24
5427 - Ampliação Capacidade Infraestrutura de Empresas Estatais	3.613.421,52	-	-	-	-	-	3.613.421,52
<b>Secretaria da Fazenda - SEFAZ</b>	-	-	-	<b>30.000.000,00</b>	<b>21.177.857,64</b>	-	<b>51.177.857,64</b>
8451 - Aumento de Capital em Vinculada - PROCERGS	-	-	-	30.000.000,00	-	-	30.000.000,00
5735 - PROFISCO/SEFAZ	-	-	-	-	21.177.857,64	-	21.177.857,64
<b>Secretaria de Infraestrutura e Logística - SEINFRA</b>	-	-	-	<b>30.000.000,00</b>	-	<b>8.176.312,28</b>	<b>38.176.312,28</b>
8450 - Aumento de Capital em Vinculada - EGR	-	-	-	30.000.000,00	-	-	30.000.000,00
5590 - Coordenação das Políticas de Transportes Multimodais	-	-	-	-	-	8.176.312,28	8.176.312,28
<b>Sec. da Ciência, Inovação e Desenvolvimento Tecnológico - SCIT</b>	<b>5.913.932,40</b>	<b>19.241.696,41</b>	-	-	-	-	<b>25.155.628,81</b>
6704 - Parques e Pólos Tecnológicos	5.913.932,40	18.412.736,99	-	-	-	-	24.326.669,39
6706 - Indústria Criativa	-	728.959,42	-	-	-	-	728.959,42
7379 - Apoio aos Parques e Pólos Tecnológicos - PPC	-	100.000,00	-	-	-	-	100.000,00
<b>Agência Gaúcha Desenvol. e Promoção do Investimento - AGDI</b>	-	<b>9.886.576,33</b>	-	-	-	<b>1.205.217,88</b>	<b>11.091.794,21</b>
3334 - Extensão Produtiva e Inovação	-	7.721.620,63	-	-	-	-	7.721.620,63
3342 - Promoção Desenvolvimento Arranjos Produtivos Locais - APLS	-	1.764.955,70	-	-	-	-	1.764.955,70
3385 - Apoio Arranjos Produtivos Planos Desenv. - PROREDES BIRD	-	-	-	-	-	1.002.244,57	1.002.244,57
3335 - Promoção Desenvolvimento Programas Setoriais Integrados	-	400.000,00	-	-	-	-	400.000,00
3364 - Fortalecimento Organizacional da AGDI	-	-	-	-	-	153.000,00	153.000,00
3384 - Apoio Núcleos Extensão Produtiva Inovação - PROREDES BIRD	-	-	-	-	-	49.973,31	49.973,31
<b>Secretaria da Administração e dos Recursos Humanos - SARH</b>	-	<b>7.106.685,39</b>	-	-	-	<b>3.867.930,72</b>	<b>10.974.616,11</b>
8089 - Gestão de Ativos Imóveis do Estado	-	7.106.685,39	-	-	-	-	7.106.685,39
6336 - Remodelação da Central de Compras - CECOM	-	-	-	-	-	3.500.000,00	3.500.000,00
5923 - Apoio ao Sistema de Registro e Informação de Ativos Públicos	-	-	-	-	-	367.930,72	367.930,72
<b>Fundação Est. Planejamento Metrop. e Regional - METROPLAN</b>	<b>8.436.373,45</b>	-	-	-	-	-	<b>8.436.373,45</b>
3127 - Ações Integradas de Infraestrutura Urbana - PPC	7.942.587,81	-	-	-	-	-	7.942.587,81
7335 - Ações Integradas de Infraestrutura Urbana - PPC	493.785,64	-	-	-	-	-	493.785,64
<b>Secretaria de Habitação e Saneamento - SEHADUR</b>	<b>416.204,85</b>	-	-	<b>5.203.295,82</b>	-	-	<b>5.619.500,67</b>
5696 - Reassentamento Famílias Ocupantes Faixa Domínio RS/118	-	-	-	5.203.295,82	-	-	5.203.295,82
5599 - Regularização Fundiária	416.204,85	-	-	-	-	-	416.204,85
<b>Fundação Estadual de Pesquisa Agropecuária - FEPAGRO</b>	<b>4.819.639,15</b>	-	-	-	-	-	<b>4.819.639,15</b>
4373 - Reestruturação e Manutenção Centros de Pesquisa da FEPAGRO	4.819.639,15	-	-	-	-	-	4.819.639,15
<b>Procuradoria-Geral do Estado - PGE</b>	-	-	-	-	<b>2.757.756,46</b>	-	<b>2.757.756,46</b>
5729 - PROFISCO/PGE	-	-	-	-	2.757.756,46	-	2.757.756,46
<b>Secretaria do Meio Ambiente - SEMA</b>	-	-	-	-	-	<b>1.266.888,27</b>	<b>1.266.888,27</b>
5851 - Sistema Integrado de Regularização Ambiental - SIRAM/RS	-	-	-	-	-	915.659,27	915.659,27
5852 - Zoneamento Escológico Econômico do RS	-	-	-	-	-	351.229,00	351.229,00
<b>Secretaria do Planejamento, Gestão e Participação - SEPLAG</b>	-	<b>5.192,75</b>	-	-	-	<b>1.175.635,12</b>	<b>1.180.827,87</b>
6605 - Sistema Estadual de Participação Cidadã	-	-	-	-	-	560.000,00	560.000,00
5874 - Gestão de Investimentos Públicos	-	-	-	-	-	553.482,47	553.482,47
5915 - Gestão do PROREDES BIRD	-	5.192,75	-	-	-	62.152,65	67.345,40
<b>Secretaria da Agricultura, Pecuária e Agronegócio - SEAPA</b>	<b>1.144.473,07</b>	-	-	-	-	-	<b>1.144.473,07</b>
5420 - Modernização da Área do PEEAB, Feiras e Exposições	597.293,07	-	-	-	-	-	597.293,07
5424 - Modernização da Defesa Agropecuária	547.180,00	-	-	-	-	-	547.180,00
<b>Instituto Riograndense do Arroz - IRGA</b>	<b>1.132.259,17</b>	-	-	-	-	-	<b>1.132.259,17</b>
3377 - Pesquisa IRGA/BNDES	1.132.259,17	-	-	-	-	-	1.132.259,17
<b>Defensoria Pública do Estado - DPE</b>	-	-	<b>895.234,00</b>	-	-	-	<b>895.234,00</b>
5896 - Modernização Estrutural e de Gestão - DPE - BNDES	-	-	895.234,00	-	-	-	895.234,00
<b>Instituto de Previdência do Estado - IPERGS</b>	-	-	-	-	-	<b>789.213,16</b>	<b>789.213,16</b>
3366 - Qualificação da Gestão Previdenciária	-	-	-	-	-	789.213,16	789.213,16
<b>Totais</b>	<b>327.021.647,88</b>	<b>116.874.344,82</b>	<b>895.234,00</b>	<b>155.200.383,44</b>	<b>23.935.614,10</b>	<b>17.417.303,84</b>	<b>641.344.528,08</b>

## 6.6 – SERVIÇO DA DÍVIDA PÚBLICA

A despesa empenhada com o serviço da dívida pública esteve assim distribuída nos exercícios de 2013 e 2014, segundo a sua natureza econômica:

Serviço	2013		2014		Δ% 2014/2013
	R\$	%	R\$	%	
<b>Amortizações</b>	<b>1.365.292.382,37</b>	<b>47,2</b>	<b>1.708.590.389,28</b>	<b>52,3</b>	<b>25,1</b>
Administração Direta	1.324.978.386,48	45,8	1.676.521.226,22	51,3	26,5
Autarquias	40.037.076,15	1,4	31.964.715,59	1,0	(20,2)
Fundações	276.919,74	0,0	104.447,47	0,0	(62,3)
<b>Encargos</b>	<b>1.529.251.503,91</b>	<b>52,8</b>	<b>1.560.296.842,19</b>	<b>47,7</b>	<b>2,0</b>
Administração Direta	1.526.781.402,76	52,7	1.557.581.018,33	47,6	2,0
Autarquias	2.426.099,76	0,1	2.715.823,86	0,1	11,9
Fundações	44.001,39	0,0	0,00	0,0	(100,0)
<b>Total</b>	<b>2.894.543.886,28</b>	<b>100,0</b>	<b>3.268.887.231,47</b>	<b>100,0</b>	<b>12,9</b>

### 6.6.1 – AMORTIZAÇÕES

As despesas empenhadas com amortização da dívida pública em 2014, arroladas por instituição credora, são apresentadas no quadro a seguir:

Credor	Em R\$			
	Administração Direta	Autarquias	Fundações	Total
<b>Dívida Fundada Interna - Contratos</b>	<b>1.545.965.366,93</b>	-	-	<b>1.545.965.366,93</b>
Governo Federal	1.486.649.333,34	-	-	1.486.649.333,34
Banco Nac. de Desenv. Econômico e Social - BNDES	55.079.666,73	-	-	55.079.666,73
Caixa Econômica Federal	4.236.366,86	-	-	4.236.366,86
<b>Dívida Fundada Interna - Parcelamentos</b>	<b>16.829.541,08</b>	<b>31.964.715,59</b>	<b>104.447,47</b>	<b>48.898.704,14</b>
Instituto Nacional do Seguro Social - INSS	16.829.541,08	20.340.719,82	-	37.170.260,90
PASEP	-	11.623.995,77	104.447,47	11.728.443,24
<b>Dívida Fundada Externa - Contratos</b>	<b>113.726.318,21</b>	-	-	<b>113.726.318,21</b>
Banco Interamericano de Desenvolvimento - BID	45.712.148,76	-	-	45.712.148,76
Banco Intern. para Reconst. e Desenvolvimento - BIRD	53.556.485,45	-	-	53.556.485,45
Banco Japonês para Cooperação Internacional - JBIC	14.457.684,00	-	-	14.457.684,00
<b>Total</b>	<b>1.676.521.226,22</b>	<b>31.964.715,59</b>	<b>104.447,47</b>	<b>1.708.590.389,28</b>

## 6.6.2 – ENCARGOS

As despesas empenhadas com encargos da dívida pública em 2014, arroladas por instituição credora, são apresentadas no quadro a seguir:

Em R\$				
Credor	Administração Direta	Autarquias	Fundações	Total
<b>Dívida Fundada Interna - Contratos</b>				
	<b>1.531.171.266,55</b>	-	-	<b>1.531.171.266,55</b>
Governo Federal	1.477.941.251,64	-	-	1.477.941.251,64
Banco Nac. de Desenv. Econômico e Social - BNDES	52.757.823,02	-	-	52.757.823,02
Caixa Econômica Federal	472.191,89	-	-	472.191,89
<b>Dívida Fundada Interna - Parcelamentos</b>	<b>42.713,91</b>	<b>2.715.823,86</b>	-	<b>2.758.537,77</b>
Instituto Nacional do Seguro Social - INSS	42.713,91			42.713,91
PASEP		2.715.823,86		2.715.823,86
<b>Dívida Fundada Externa - Contratos</b>	<b>26.367.037,87</b>	-	-	<b>26.367.037,87</b>
Banco Interamericano de Desenvolvimento - BID	14.684.619,37	-	-	14.684.619,37
Banco Intern. para Reconst. e Desenvolvimento - BIRD	10.762.340,23	-	-	10.762.340,23
Banco Japonês para Cooperação Internacional - JBIC	920.078,27	-	-	920.078,27

## 6.7 – VARIAÇÕES PATRIMONIAIS EXTRAORÇAMENTÁRIAS

Em 2014, as variações ocorridas no Passivo Não Circulante consolidado que afetaram a situação patrimonial, independentemente da execução orçamentária, corresponderam a um déficit de aproximadamente R\$ 12,2 bilhões, conforme evidenciado na Tabela 17, a seguir. Tal resultado, que representa um aumento daquele Passivo, decorre fundamentalmente da atualização monetária e cambial do saldo devedor das dívidas contratual e parcelada, além da inscrição e atualização de precatórios e reservas atuárias. Neste exercício, foram incorporadas Provisões de Pensões Integrais e relativas à atualização monetária de Precatórios, que passaram a integrar o grupo em 2014, anteriormente registradas em contas de Controle.

A movimentação de cada contrato de endividamento interno e externo da Administração Direta, inclusive os decorrentes de parcelamentos de débitos, está discriminada nos Anexos 16 – Demonstrativo da Dívida Fundada Interna - e 16A – Demonstrativo da Dívida Fundada Externa.

**Tabela 17 - Variações Patrimoniais Extraorçamentárias da Dívida Pública**  
**Exercício de 2014**

	Em R\$		
Operações/Entidades	Inscrição (a)	Baixa (b)	Variação Líquida (a - b)
<b>Dívida Fundada Interna - Contratos</b>	<b>4.095.512.639,46</b>	<b>865.860.096,96</b>	<b>3.229.652.542,50</b>
Administração Direta	4.095.512.639,46	865.860.096,96	3.229.652.542,50
<b>Dívida Fundada Externa - Contratos</b>	<b>1.240.315.108,31</b>	<b>641.377.497,02</b>	<b>598.937.611,29</b>
Administração Direta	1.240.315.108,31	641.377.497,02	598.937.611,29
<b>Débitos Parcelados (INSS)</b>	<b>6.176.825,92</b>	<b>125.641,88</b>	<b>6.051.184,04</b>
Administração Direta	6.176.825,92	125.641,88	6.051.184,04
<b>Débitos Parcelados (PASEP)</b>	<b>1.842.716,12</b>	<b>1.898.917,99</b>	<b>(56.201,87)</b>
FASE	1.200.934,14	-	1.200.934,14
FETLSVC	349.188,10	-	349.188,10
SPH	242.097,23	-	242.097,23
SUPRG	40.419,77	-	40.419,77
FEPPS	10.076,88	-	10.076,88
FOSPA	-	27.789,92	(27.789,92)
DAER	-	1.871.128,07	(1.871.128,07)
<b>Débitos Parcelados (ISSQN)</b>	<b>2.470,78</b>	<b>13.258,04</b>	<b>(10.787,26)</b>
SPH	2.470,78	13.258,04	(10.787,26)
<b>Precatórios Judiciais</b>	<b>1.588.583.893,78</b>	<b>662.896.769,60</b>	<b>925.687.124,18</b>
Administração Direta	1.122.506.598,80	644.952.979,14	477.553.619,66
IPERGS	357.019.262,45	-	357.019.262,45
FCPRTV	22.558.779,28	-	22.558.779,28
DAER	35.534.060,91	13.680.618,37	21.853.442,54
FASE	13.430.690,50	-	13.430.690,50
IRGA	10.349.332,09	-	10.349.332,09
FEPAM	7.795.033,14	-	7.795.033,14
FGTAS	6.136.908,68	-	6.136.908,68
SPH	3.305.352,59	-	3.305.352,59
SUPRG	2.989.221,76	-	2.989.221,76
CIENTEC	2.896.058,98	1.439.503,95	1.456.555,03
FOSPA	1.055.576,73	-	1.055.576,73
FETLSVC	410.627,57	32.612,72	378.014,85
FPERGS	1.051.609,73	744.080,48	307.529,25
DETRAN	274.319,94	6.454,15	267.865,79
FZB	60.124,25	-	60.124,25
UERG	-	20.218,05	(20.218,05)
FDRH	102.068,98	125.790,36	(23.721,38)
FAPERGS	-	35.301,67	(35.301,67)
FADERS	-	110.903,90	(110.903,90)
METROPLAN	952.486,20	1.185.018,06	(232.531,86)
FEE	155.781,20	563.288,75	(407.507,55)
<b>Provisão Precatórios</b>	<b>2.078.927.219,98</b>	<b>257.722.940,61</b>	<b>1.821.204.279,37</b>
IPERGS	1.916.183.993,69	214.120.781,42	1.702.063.212,27
SPH	101.480.179,06	15.104.873,54	86.375.305,52
FASE	16.311.958,70	7.070.901,33	9.241.057,37
FEPAM	8.580.019,25	132.110,07	8.447.909,18
FGTAS	8.247.551,56	916.465,22	7.331.086,34
SUPRG	4.304.168,31	-	4.304.168,31
IRGA	1.428.412,70	-	1.428.412,70
FCPRTV	1.333.611,71	258.961,09	1.074.650,62
FTSP	324.828,07	-	324.828,07
FOSPA	264.479,17	-	264.479,17
FZB	946.924,02	808.871,98	138.052,04
FEPPS	112.002,95	-	112.002,95
Administração Direta	99.114,83	-	99.114,83
DAER	11.002.613,40	11.002.613,40	-
FEE	90.841,75	90.841,75	-
CIENTEC	5.368.972,64	5.368.972,64	-
METROPLAN	1.555.222,76	1.555.222,76	-
FPERGS	1.266.891,22	1.266.891,22	-
FDRH	7.690,97	7.690,97	-
UERG	8.578,25	8.578,25	-
FADERS	9.164,97	9.164,97	-
<b>Provisão Pensões Integrais</b>	<b>120.447.385,88</b>	<b>-</b>	<b>120.447.385,88</b>
IPERGS	120.447.385,88	-	120.447.385,88
<b>Reservas Atuariais</b>	<b>5.541.509.537,51</b>	<b>35.463.142,65</b>	<b>5.506.046.394,86</b>
IPERGS	5.541.509.537,51	35.463.142,65	5.506.046.394,86
<b>Total</b>	<b>14.673.317.797,74</b>	<b>2.465.358.264,75</b>	<b>12.207.959.532,99</b>



Ainda sobre a dívida fundada da Administração Direta, cabe uma referência ao contrato de refinanciamento autorizado, em âmbito estadual, pela Lei 10.920, de 3 de janeiro de 1997, e que foi firmado, em 15 de abril de 1998, com o Governo Federal, tendo eficácia a contar de 16-11-1998. No quadro a seguir, apresenta-se a evolução do Principal dessa dívida e da conta Resíduo, a qual registra o excedente da prestação mensal paga (atualmente, 13% da RLR) e que, nos termos do contrato, deverá ser saldado no prazo de até dez anos depois de encerrado o período de trinta anos para pagamento do principal.

Data	Principal		Resíduo		Relação Resíduo/Principal
	R\$	Δ%	R\$	Δ%	
16-11-1998	7.119.360.432,65	-	305.680.804,84	-	4,3
31-12-1998	9.244.197.901,22	29,8	322.058.765,06	5,4	3,5
31-12-1999	10.907.777.423,14	18,0	873.261.287,37	171,1	8,0
31-12-2000	11.426.071.491,50	4,8	1.098.681.684,27	25,8	9,6
31-12-2001	12.498.381.873,21	9,4	1.735.715.843,30	58,0	13,9
31-12-2002	15.128.053.741,76	21,0	2.785.197.980,25	60,5	18,4
31-12-2003	16.102.045.518,53	6,4	3.842.412.341,26	38,0	23,9
31-12-2004	17.562.222.626,49	9,1	5.216.711.406,09	35,8	29,7
31-12-2005	17.948.390.200,37	2,2	6.434.019.866,35	23,3	35,8
31-12-2006	18.475.073.565,35	2,9	7.746.866.498,42	20,4	41,9
31-12-2007	19.246.845.228,64	4,2	9.280.004.839,49	19,8	48,2
31-12-2008	20.847.210.584,27	8,3	11.485.284.579,04	23,8	55,1
31-12-2009	19.900.643.102,14	-4,5	12.359.312.810,06	7,6	62,1
31-12-2010	21.361.295.358,04	7,3	14.884.369.202,36	20,4	69,7
31-12-2011	21.789.851.148,31	2,0	16.822.820.595,93	13,0	77,2
31-12-2012	22.496.329.989,06	3,2	19.285.208.609,34	14,6	85,7
31-12-2013	22.759.242.111,17	1,2	21.624.774.947,85	12,1	95,0
31-12-2014	22.616.496.987,42	-0,6	23.722.806.422,09	9,7	104,9

Já o quadro a seguir apresenta a relação percentual entre os resgates acumulados dessa dívida e o seu saldo devedor ao final de cada ano. Constata-se que, desde que a dívida foi constituída, o Estado pagou cerca de R\$ 4,2 bilhões a título de amortização (valores não corrigidos), equivalentes a 9,2% do saldo devedor em 31-12-2014.

Ano	Saldo em 31-12		Resgate Anual (R\$ mil)	Resgate Acumulado		Resgate Acumulado/ Saldo em 31-12
	R\$ mil	Δ%		R\$ mil	Δ%	
16-11-98	7.425.041	-	-	-	-	-
1998	9.566.257	28,8	42.025	42.025	-	0,4%
1999	11.781.039	23,2	1.572	43.597	3,7	0,4%
2000	12.524.753	6,3	-	43.597	0,0	0,3%
2001	14.234.098	13,6	-	43.597	0,0	0,3%
2002	17.913.252	25,8	-	43.597	0,0	0,2%
2003	19.944.458	11,3	-	43.597	0,0	0,2%
2004	22.778.934	14,2	-	43.597	0,0	0,2%
2005	24.382.410	7,0	3.953	47.550	9,1	0,2%
2006	26.221.940	7,5	38.675	86.225	81,3	0,3%
2007	28.526.850	8,8	30.393	116.618	35,2	0,4%
2008	32.332.495	13,3	61.939	178.557	53,1	0,6%
2009	32.259.956	-0,2	214.772	393.329	120,3	1,2%
2010	36.245.665	12,4	344.620	737.949	87,6	2,0%
2011	38.612.672	6,5	633.231	1.371.180	85,8	3,6%
2012	41.781.539	8,2	717.337	2.088.517	52,3	5,0%
2013	44.384.017	6,2	926.503	3.015.020	44,4	6,8%

Fonte: Sistema FPE (saldo devedor) e Divisão da Dívida Pública do Tesouro do Estado (resgate).

Deve-se acrescentar que a despesa com a amortização da dívida acima apresentada – R\$ 1.230.206.432,16 em 2014 – responde por cerca de 72% de toda a despesa empenhada no Grupo de Despesa 6 – Amortização da Dívida no âmbito do Setor Governamental estadual (Administração Direta, Autarquias e Fundações).

## 6.8 – DÉBITOS PARCELADOS

A Tabela 18 apresenta os saldos e a movimentação dos débitos parcelados consoante registrados no Passivo Não Circulante das entidades que integram o Setor Governamental do Estado.

**Tabela 18 - Débitos Parcelados**

Em R\$						
Débitos de acordo com a sua origem	Saldo em 31-12-2013	Inscrição	Baixa	Amortização	Transferência p/o Passivo Circulante	Saldo em 31-12-2014
<b>I - INSS</b>	<b>545.017.217,48</b>	<b>6.176.825,92</b>	-	<b>125.641,88</b>	<b>53.488.604,84</b>	<b>497.579.796,68</b>
<b>Administração Direta</b>	<b>85.447.048,20</b>	<b>6.176.825,92</b>	-	<b>125.641,88</b>	<b>16.432.004,84</b>	<b>75.066.227,40</b>
Poder Executivo	85.447.048,18	6.085.382,39	-	114.348,40	16.351.854,78	75.066.227,39
AGERGS	0,01	-	-	0,01	-	-
FIGTF	0,01	-	-	0,01	-	-
DAER	-	91.443,53	-	11.293,46	80.150,06	0,01
<b>Autarquias</b>	<b>459.570.169,28</b>	-	-	-	<b>37.056.600,00</b>	<b>422.513.569,28</b>
IPERGS **	459.570.169,28	-	-	-	37.056.600,00	422.513.569,28
<b>II - União (PASEP)</b>	<b>95.069.038,28</b>	<b>1.842.716,12</b>	<b>459.468,65</b>	<b>2.342.357,33</b>	<b>12.767.886,87</b>	<b>82.260.978,85</b>
<b>Autarquias</b>	<b>91.379.937,47</b>	<b>282.517,00</b>	<b>582,24</b>	<b>1.898.917,99</b>	<b>12.134.595,96</b>	<b>77.629.522,76</b>
IPERGS	3.286.810,51	242.097,23	-	-	7.700,00	3.521.207,74
DAER	63.669.483,68	-	-	-	5.882.093,25	57.787.390,43
SPH	20.340.993,62	-	-	1.871.128,07	6.129.073,44	12.340.792,11
IRGA	1.960.062,13	-	-	-	70.000,00	1.890.062,13
SUPRG	494.168,25	-	-	27.789,92	5.400,00	460.978,33
OSPA	1.628.419,28	40.419,77	582,24	-	40.329,27	1.629.092,02
<b>Fundações</b>	<b>3.689.100,81</b>	<b>1.560.199,12</b>	<b>458.886,41</b>	<b>443.439,34</b>	<b>633.290,91</b>	<b>4.631.456,09</b>
FASE	2.311.966,88	1.200.934,14	15.271,68	-	120.000,00	3.408.172,70
FETLSVC	184.151,84	-	-	-	12.936,00	171.215,84
FGTAS	440.500,33	-	-	-	19.000,00	421.500,33
FEPPS	448.063,18	349.188,10	443.439,34	443.439,34	477.063,18	320.188,10
FCPRTV	304.418,58	10.076,88	175,39	-	4.291,73	310.379,12
						-
<b>III - P.M. Porto Alegre</b>	<b>42.771,28</b>	<b>2.470,78</b>	<b>14.480,00</b>	<b>13.258,04</b>	<b>16.980,00</b>	<b>29.484,02</b>
<b>Autarquias</b>	<b>42.771,28</b>	<b>2.470,78</b>	<b>14.480,00</b>	<b>13.258,04</b>	<b>16.980,00</b>	<b>29.484,02</b>
SPH	42.771,28	2.470,78	14.480,00	13.258,04	16.980,00	29.484,02
<b>Totais</b>	<b>640.129.027,04</b>	<b>8.022.012,82</b>	<b>473.948,65</b>	<b>2.481.257,25</b>	<b>66.273.471,71</b>	<b>579.870.259,55</b>

A Tabela 18 não contempla o parcelamento dos débitos da Administração Direta relativos ao PASEP, pertinentes ao período de 30 de junho de 1999 a 30 de abril de 2002, cujo saldo atualizado em 31-12-2014 era de R\$ 348.668.352,00, conforme a Nota Explicativa 11 do Balanço Geral do Estado de 2014, publicado em 28 de fevereiro de 2015. O registro desse débito no Passivo Não Circulante foi sobrestado até a solução judicial do pleito de restituição de valores pagos a maior,

iniciado com a Ação Cautelar 2005.71.00.036910-1, que tramita no Supremo Tribunal Federal, cuja liminar foi concedida parcialmente para discussão do mérito em demanda própria, obstando a exigibilidade de parcelas compensadas, aquelas negadas pela Receita Federal no Processo Administrativo Fiscal 11080.003229/2003-21. Esta situação difere da existente nas Autarquias e Fundações que aderiram ao parcelamento, onde os débitos estão registrados em conta do Passivo Não Circulante.

Os débitos da Administração Direta referentes ao INSS são os que foram parcelados mediante o Termo de Amortização de Dívida Fiscal, firmado em 31 de agosto de 2001, de acordo com a Medida Provisória 2.187-12, de 27-7-2001, e a Lei Federal 8.212, de 24 de julho de 1991, abrangendo os débitos previdenciários pertinentes aos servidores temporários. Com a Lei Federal 12.810 de 15 de maio de 2013, foram firmados novos contratos para as obrigações vencidas até 28 de fevereiro de 2013, abrangendo débitos em discussão judicial e parcelamentos.

## 6.9 – PRECATÓRIOS E OUTROS DÉBITOS JUDICIAIS

A Tabela 19 apresenta a movimentação financeira das contas relacionadas com os débitos de natureza judicial do Estado, a saber: Precatórios, Requisições de Pequeno Valor (RPVs) e pagamentos determinados por Sentenças Judiciais. A Tabela foi construída de modo a evidenciar as transações de natureza orçamentária (empenho, pagamento, retenção e prescrição), conforme dados extraídos do sistema FPE, com reclassificação dos pagamentos registrados pelo IPERGS para a coluna das Retenções, conforme adiante explicado. Ao final, estão apresentados os pagamentos efetuados extraorçamentariamente no exercício de 2014 e descontada a regularização de pagamentos por Responsáveis realizados em exercícios anteriores, uma vez que, com a regularização, tais pagamentos também são computados na execução orçamentária do exercício.

Em resumo, no ano de 2014, o Estado desembolsou o total de R\$ 1.533.426.692,24 por conta de débitos de natureza judicial, valor este 3,4% superior ao de 2013.

Cabe ressaltar que, do montante de pagamentos a título de **Sentenças Judiciais** (R\$ 141.512.391,36), nada menos do que R\$ 141.330.970,83 (99,9%) se refere à Secretaria da Saúde, relativos à aquisição de medicamentos e à realização de procedimentos médicos que o Estado foi compelido a satisfazer por determinação judicial. No entanto, parte desse valor – R\$ 465.616,88 – diz respeito à regularização de pagamentos por Responsáveis efetuados em exercícios anteriores no âmbito daquela Secretaria. Assim, descontando-se esse valor e acrescentando-se o saldo de Responsáveis pendente de regularização atribuído ao titular da Secretaria da Saúde no referido exercício (R\$ 109.433.024,72), o dispêndio efetivo em decorrência de decisões judiciais relacionadas com a Secretaria da Saúde, em 2014, foi de R\$ 250.298.378,67, valor este superior em 10,8% ao registrado no ano anterior.

Em 2014, o componente mais expressivo dos pagamentos determinados por sentenças judiciais continua sendo o das **Requisições de Pequeno Valor**, as **RPVs**, como são conhecidas, decorrentes, em sua quase totalidade, do chamado Passivo da Lei Britto (diferenças de remuneração reconhecidas pelo Judiciário como devidas a diversas categorias de servidores em consequência da sustação, a contar de 1996, de reajustes concedidos por lei do ano anterior). Foram pagos

**Tabela 19 - Movimentação Financeira de Precatórios, Requisições de Pequeno Valor e Sentenças Judiciais  
Exercício de 2014**

Em R\$						
Contas/Entidades	Saldo Inicial	Empenhado	Pago	Retido	Prescrito	Saldo Final
<b>PRECATÓRIOS</b>	<b>627.074.638,65</b>	<b>614.076.040,34</b>	<b>38.510,51</b>	<b>207.351.993,65</b>	<b>191.441.624,41</b>	<b>842.318.550,42</b>
<b>Administração Direta</b>	<b>519.565.129,77</b>	<b>444.214.065,37</b>	<b>8.871,79</b>	<b>50.923.201,56</b>	<b>177.268.830,37</b>	<b>735.578.291,42</b>
<b>Autorarquias</b>	<b>93.353.056,99</b>	<b>151.496.145,11</b>	-	<b>145.502.698,41</b>	<b>14.172.794,04</b>	<b>85.173.709,65</b>
DAER	75.816.628,32	6.993.375,39	-	1.143.219,27	-	81.666.784,44
SPH	3.127.168,72	2.123.296,03	-	2.122.318,98	-	3.128.145,77
IPERGS	14.409.259,95	140.480.824,82	-	140.398.962,37	14.172.794,04	318.328,36
FOSPA	-	57.881,93	-	-	-	57.881,93
IRGA	-	1.665.166,34	-	1.662.597,19	-	2.569,15
DETRAN	-	175.600,60	-	175.600,60	-	-
<b>Fundações</b>	<b>14.156.451,89</b>	<b>18.365.829,86</b>	<b>29.638,72</b>	<b>10.926.093,68</b>	-	<b>21.566.549,35</b>
FGTAS	10.014.009,41	3.099.784,78	-	3.099.784,78	-	10.014.009,41
CIENTEC	218.769,46	6.312.865,26	-	213.421,00	-	6.318.213,72
FASE	2.968.185,52	5.447.778,36	-	5.447.778,36	-	2.968.185,52
FPERGS	929.025,39	1.393.648,31	2.195,31	81.360,00	-	2.239.118,39
FDRH	26.462,11	-	-	-	-	26.462,11
FEPAM	-	1.158.477,41	-	1.157.917,21	-	560,20
FCPRTV	-	33.864,28	-	33.864,28	-	-
FEE	-	44.947,71	-	44.947,71	-	-
FZB	-	190.738,21	27.443,41	163.294,80	-	-
FAPERGS	-	97.869,31	-	97.869,31	-	-
UERGS	-	32.650,48	-	32.650,48	-	-
FEPPS	-	520.040,98	-	520.040,98	-	-
METROPLAN	-	33.164,77	-	33.164,77	-	-
<b>RPVs</b>	<b>35.529.170,27</b>	<b>230.286.292,09</b>	<b>116.837.570,15</b>	<b>101.965.923,74</b>	<b>149.396,82</b>	<b>46.862.571,65</b>
<b>Administração Direta</b>	<b>28.278.507,03</b>	<b>93.128.713,61</b>	<b>72.167.723,10</b>	<b>9.263.818,93</b>	<b>41.261,71</b>	<b>39.934.416,90</b>
<b>Autorarquias</b>	<b>3.533.934,70</b>	<b>127.980.809,14</b>	<b>35.841.383,65</b>	<b>92.468.445,44</b>	<b>102.819,52</b>	<b>3.102.095,23</b>
DAER	1.356.914,32	3.867.054,24	2.720.659,47	212.448,90	-	2.290.860,19
IPERGS	1.539.075,82	118.021.772,61	27.067.864,83	92.120.476,61	100.830,36	271.676,63
SPH	211.609,14	1.491.170,55	1.431.754,71	59.415,84	286,31	211.322,83
IRGA	152.692,01	563.914,00	492.026,71	69.456,04	-	155.123,26
FOSPA	69.212,05	11.240,44	1.321,70	-	-	79.130,79
DETRAN	204.431,36	204.563,21	335.781,21	6.648,05	1.702,85	64.862,46
SUPRG	-	3.820.835,33	3.791.716,26	-	-	29.119,07
JUCERGS	-	258,76	258,76	-	-	-
FIGTF	-	14.546,26	14.546,26	-	-	-
<b>Fundações</b>	<b>3.716.728,54</b>	<b>9.176.769,34</b>	<b>8.828.463,40</b>	<b>233.659,37</b>	<b>5.315,59</b>	<b>3.826.059,52</b>
FGTAS	2.045.125,05	363.563,57	347.984,21	15.579,36	-	2.045.125,05
FPERGS	617.688,72	1.659.861,15	1.592.163,48	58.569,85	583,57	626.232,97
FDRH	609.788,32	1.125.012,30	1.194.512,45	-	4.732,02	535.556,15
FASE	433.009,33	4.950.553,54	4.729.604,23	140.166,21	-	513.792,43
METROPLAN	243,05	164.731,38	55.413,86	4.207,65	-	105.352,92
UERGS	-	72.025,68	69.720,39	2.305,29	-	-
CIENTEC	-	115.353,96	112.408,33	2.945,63	-	-
FADERS	-	17.906,24	17.206,66	699,58	-	-
FZB	-	188.047,36	180.474,78	7.572,58	-	-
FCPRTV	10.874,07	244.910,19	255.784,26	-	-	-
FEPAM	-	170.800,91	170.382,17	418,74	-	-
FEPPS	-	38.181,16	37.902,53	278,63	-	-
EEEE	-	57.686,97	57.110,54	576,43	-	-
FEPAGRO	-	8.134,93	7.795,51	339,42	-	-
<b>SENTENÇAS JUDICIAIS</b>	<b>53.900.177,13</b>	<b>128.425.780,22</b>	<b>141.512.391,36</b>	<b>56.824,48</b>	<b>230.396,35</b>	<b>40.526.345,16</b>
<b>Administração Direta</b>	<b>51.610.291,56</b>	<b>128.360.868,43</b>	<b>141.447.106,63</b>	<b>56.824,48</b>	<b>230.396,35</b>	<b>38.236.832,53</b>
<b>Autorarquias</b>	<b>26.393,69</b>	<b>40.761,05</b>	<b>41.133,99</b>	-	-	<b>26.020,75</b>
DAER	26.393,69	38.002,39	38.375,33	-	-	26.020,75
IRGA	-	192,68	192,68	-	-	-
IPERGS	-	2.565,98	2.565,98	-	-	-
<b>Fundações</b>	<b>2.263.491,88</b>	<b>24.150,74</b>	<b>24.150,74</b>	-	-	<b>2.263.491,88</b>
FASE	2.263.491,88	-	-	-	-	2.263.491,88
FDRH	-	3.990,74	3.990,74	-	-	-
METROPLAN	-	20.160,00	20.160,00	-	-	-
<b>Totais</b>	<b>716.503.986,05</b>	<b>972.788.112,65</b>	<b>258.388.472,02</b>	<b>309.374.741,87</b>	<b>191.821.417,58</b>	<b>929.707.467,23</b>
Pagamentos Extraorçamentários			1.278.579.323,21			
Devedores (TJ/RS)			535.267.466,11			
Devedores (TR T)			37.345.150,11			
Responsáveis (RPV)			596.533.682,27			
Responsáveis (Saúde)			109.433.024,72			
<b>( - ) Regularizações de Responsáveis (Exercícios Anteriores)</b>			<b>3.555.649,25</b>			
Responsáveis (RPV)			3.090.032,37			
Responsáveis (Saúde)			465.616,88			
<b>Total de Pagamentos Orçamentários e Extraorçamentários</b>			<b>1.533.412.145,98</b>			

R\$ 710,3 milhões, computando-se os valores registrados em Responsáveis no exercício, montante este 10,27% superior ao realizado no exercício anterior.

No Estado, o pagamento das RPVs foi disciplinado pela Lei 13.756, de 15 de julho de 2011, que, entre outras regras, estabeleceu um teto de dispêndio anual correspondente a 1,5% da Receita Corrente Líquida (RCL), à semelhança do que estabeleceu a Emenda Constitucional 62-2009, com relação aos Precatórios. A fixação de um limitador anual afastaria o possível entendimento da existência de um crédito ilimitado no orçamento do Estado, o que é vedado pelo inciso VII do artigo 167 da Constituição Federal. A aplicação dessas regras resultaria em um gasto máximo, em 2014, de R\$ 409.144.796,68, conforme demonstrado na Tabela 20, adiante, em ações julgadas pela Justiça Estadual. Esta, no entanto, conforme já referido no subitem 1.2.2 - Anexo de Riscos Fiscais, não tem considerado o limite estabelecido pela Lei estadual, ao tempo em que determinou sequestros de valores no montante de R\$ 596.533.682,27, no mesmo período, os quais foram registrados à conta de Responsáveis. Esta quantia, somada ao montante pago e retido de empenhos de despesa decorrentes de decisões do judiciário estadual (R\$ 191.718.991,39), totalizou R\$ 788.252.673,66, representando um excesso de R\$ 379.107.876,98 ao limite pretendido pela Lei em comento.

No que se refere a **Precatórios**, o valor pago em 2014 foi de 572,6 milhões, representando uma diminuição de 6,4% em relação à quantia desembolsada em 2013, mas com aumento de 190,5% se comparado a 2012. Desse montante, apenas R\$ 38,5 mil possuem registro orçamentário; o restante foi realizado à conta de Devedores, sendo R\$ 535,3 milhões relativos ao Poder Judiciário estadual e R\$ 37,3 milhões relativos ao Tribunal Regional do Trabalho. A regularização desta conta, que, em 31-12-2014, atingiu um saldo de quase R\$ 1,7 bilhão, depende da individualização dos respectivos registros de pagamentos, processo este que possibilitará o seu vínculo com os empenhos já realizados, com a identificação dos beneficiários de cada sentença judicial, cujo saldo, que também se encontra pendente de baixa em conta de Depósitos (Retenções) do Passivo Circulante, totalizou R\$ 713,5 milhões, na referida data.

Assim, por exemplo, dos R\$ 140.398.962,37 relativos ao IPERGS, apresentados como Retenções na Tabela 19, apenas R\$ 4.861.881,93 constituem retenções propriamente ditas (os seus beneficiários não são os mesmos dos empenhos de onde os valores foram retidos). Dos R\$ 135.537.080,44 restantes, considerados como pagos na execução orçamentária do IPERGS, mas que, na verdade, estão retidos em conta de Depósitos, o montante de R\$ 135.046.888,58 corresponde a empenhos de Precatórios cujos credores estão devidamente individualizados. Nas demais Autarquias e Fundações, à exceção da SPH, os valores apresentados na coluna Retenções correspondem a empenhos de Precatórios cujos beneficiários já estão identificados.

Admitindo-se que a baixa do saldo retido de empenhos com credor identificado tivesse como contrapartida os pagamentos extraorçamentários referentes a Precatórios, o saldo destes pagamentos reduzir-se-ia a R\$ 954,2 milhões, valor este que oneraria o orçamento de 2015 quando do seu reconhecimento orçamentário.

É inevitável que haja o registro de empenho, liquidação, pagamento e retenções cabíveis, ainda que à conta do orçamento de 2015, de modo a atender-se ao que dispõe o artigo 10 da Lei Complementar 101, de 4-5-2000:

*Art. 10. A execução orçamentária e financeira identificará os beneficiários de pagamento de sentenças judiciais, por meio do sistema de contabilidade e administração financeira, para fins de observância da ordem cronológica determinada no art. 100 da Constituição.*

Faz-se necessária, portanto, a adoção de providências para assegurar a tempestividade no registro da execução orçamentária dos débitos judiciais, tanto de Precatórios quanto também das RPVs e dos pagamentos determinados por sentenças judiciais. Além do cumprimento da LRF, estar-se-á assegurando a transparência da execução orçamentária do Estado, de modo que os desembolsos efetuados em um exercício não fiquem pendentes de regularização em exercício subsequente.

O Estado aderiu ao regime especial de pagamento de Precatórios mediante o Decreto 47.063, de 8 de março de 2010, quando optou pela modalidade prevista no inciso I do §1º do art. 97 do ADCT, passando a depositar em contas bancárias movimentadas exclusivamente pelo Poder Judiciário o valor equivalente a 1,5% da sua Receita Corrente Líquida (RCL). Metade deste valor vem sendo depositada em conta destinada ao pagamento de Precatórios, observada a ordem cronológica de apresentação (§ 6º do art. 97 do ADCT). Quanto à outra metade, pelo Decreto 47.470, de 13 de outubro de 2010, o Estado fez a opção pela ordem única e crescente de valor por Precatório, conforme o inciso II do § 8º do art. 97 do ADCT, depositando os respectivos valores em conta distinta da que é utilizada para o pagamento pela ordem cronológica. Em 2014, o Estado depositou R\$ 204.572.398,38 em cada uma das referidas contas, montante esse apurado conforme evidencia a Tabela 20 a seguir.

**Tabela 20 - Demonstrativo de Cálculo dos Depósitos nas Contas Especiais de Precatórios Exercício de 2014**

Ref.	Período	RCL (Base de Cálculo)			Depósitos - Ord. Cronológica (50%)	Depósitos - Ord. Crescente de Valor (50%)
		Valor	1,5%	1/12 de 1,5%		
Jan-14	dez/12 a nov/13	26.150.153.233,67	392.252.298,51	32.687.691,54	16.343.845,77	16.343.845,77
Feb-14	jan/13 a dez/13	26.387.876.167,82	395.818.142,52	32.984.845,21	16.492.422,61	16.492.422,61
Mar-14	fev/13 a jan/14	26.788.805.940,62	401.832.089,11	33.486.007,43	16.743.003,72	16.743.003,72
Abr-14	mar/13 a fev/14	27.016.184.924,56	405.242.773,87	33.770.231,15	16.885.115,58	16.885.115,58
Mai-14	abr/13 a mar/14	27.327.745.988,43	409.916.189,83	34.159.682,49	17.079.841,25	17.079.841,25
Jun-14	mai/13 a abr/14	27.348.107.203,41	410.221.608,05	34.185.133,99	17.092.567,00	17.092.567,00
Jul-14	jun/13 a mai/14	27.476.502.795,54	412.147.541,93	34.345.628,50	17.172.814,25	17.172.814,25
Ago-14	jul/13 a jun/14	27.543.801.819,73	413.157.027,30	34.429.752,27	17.214.876,14	17.214.876,14
Set-14	ago/13 a jul/14	27.549.665.090,93	413.244.976,36	34.437.081,38	17.218.540,69	17.218.540,69
Out-14	set/13 a ago/14	27.691.637.547,45	415.374.563,21	34.614.546,92	17.307.273,46	17.307.273,46
Nov-14	out/13 a set/14	27.957.481.254,99	419.362.218,82	34.946.851,57	17.473.425,79	17.473.425,79
Dez-14	nov/13 a out/14	28.077.875.374,49	421.168.130,62	35.097.344,23	17.548.672,12	17.548.672,12
<b>Totais</b>				<b>409.144.796,68</b>	<b>204.572.398,38</b>	<b>204.572.398,38</b>

Ao final do exercício de 2014, o saldo dessas contas somava R\$ 66.444.645,53, dos quais R\$ 13.935.705,88 na conta destinada ao pagamento de Precatórios, observada a ordem cronológica de apresentação, e R\$ 52.508.939,65 na conta destinada ao pagamento pela ordem crescente de valor. O quadro a seguir apresenta, sinteticamente, a movimentação das referidas contas especiais nesse exercício.

Especificação	Conta - Ordem Cronológica	Conta - Ordem Crescente de Valor	Em R\$
			Totais
<b>Saldo em 31-12-2013</b>	<b>42.464.104,10</b>	<b>175.384.412,67</b>	<b>217.848.516,77</b>
( + ) Depósitos	204.572.398,34	204.572.398,34	409.144.796,68
( + ) Rendimentos	406.088,22	10.627.769,09	11.033.857,31
( + ) Outros Credores	8.527.216,51	11.975.759,45	20.502.975,96
( - ) Pagamentos por Devedor	242.034.101,29	350.051.399,90	592.085.501,19
( - ) Pagamentos de Empenho	-	-	-
<b>( = ) Saldo em 31-12-2014</b>	<b>13.935.705,88</b>	<b>52.508.939,65</b>	<b>66.444.645,53</b>

A adesão do Estado ao regime especial de pagamento de Precatórios, de que trata o artigo 97 do ADCT, teve implicações contábeis significativas a partir de 2010. Para disciplinar os ajustes contábeis decorrentes da adesão ao regime especial, bem como estabelecer os registros a serem efetuados a partir da nova rotina de pagamento de Precatórios, a CAGE expediu a Instrução Normativa CAGE 6, de 11 de novembro de 2010, atualizada pela Instrução Normativa CAGE 6, de 18 de novembro de 2014, bem como incluiu no endereço eletrônico de sua página na internet um guia de lançamentos contábeis para o registro das operações de que trata a referida Instrução Normativa (<http://www.sefaz.rs.gov.br/Cage/Servicos.aspx>).

Conforme se constata na Tabela 19, o montante empenhado à conta de Precatórios em 2014 alcançou a cifra de R\$ 614.076.040,34. Foram utilizados os seguintes recursos nos empenhos:

Código	Recurso	Valor Empenhado	
		R\$	%
0008	Precatórios Ordem Crescente	280.274.438,85	45,6
0007	Precatórios Ordem Cronológica	191.283.986,46	31,1
8507	Precatórios Ordem Cronológica - Autarquias	72.125.455,87	11,7
8508	Precatórios Ordem Crescente - Autarquias	68.468.985,43	11,2
8000	Recurso Próprio de Autarquias	1.702.405,46	0,3
7000	Próprio Fundações	3.583,78	0,1
0001	Recurso do Tesouro-Livres	159.274,72	0,0
8603	Custeio de RPVS	24.745,00	0,0
0006	Vinculado Saúde	33.164,77	0,0
<b>SOMA</b>		<b>614.076.040,34</b>	<b>100,0</b>

Os recursos 8507 e 8508 foram usados no IPERGS e no DETRAN. Os recursos 0007 e 0008 foram usados pelas demais Autarquias e pela Administração Direta e Fundações.

Considerando-se somente os empenhos efetuados à conta dos recursos constitucionais destinados ao pagamento de Precatórios – 0007, 0008, 8507 e 8508 –, inclusive em outras contra-



partidas além da específica para Precatórios (contrapartida 0110), o montante da despesa empenhada alcança R\$ 626.855.441,00, dos quais R\$ 617.223.478,60 como empenhos definitivos, denominação utilizada pela Instrução Normativa CAGE 6-2010 para designar os empenhos com credor identificado, nos termos do que estabelece o artigo 10 da LRF. Tal quantia está distribuída entre Administração Direta (R\$ 454,8 milhões), IPERGS (R\$ 143 milhões), e, os restantes R\$ 19,4 milhões, em outras entidades do setor governamental.

Por outro lado, foram empenhados R\$ 9.631.962,40 com credor genérico, principalmente na CIENTEC (R\$ 6,1 milhões) e na SPH (R\$ 2 milhões), com o fito de atender ao que dispõe o artigo 60 da Lei Federal 4.320-64. Conforme a Instrução Normativa CAGE 6-2011, tais empenhos deverão ser parcial ou totalmente estornados à medida que forem substituídos pelos empenhos definitivos. No exercício em análise, houve anulação de empenhos efetuados com credor genérico no montante de R\$ 191.441.624,41.

Assim sendo, em 2014, a despesa líquida com Precatórios atingiu a quantia de R\$ 435.413.816,59, correspondente ao total empenhado, deduzido do total anulado, acima referidos. Considerando que o montante dos depósitos constitucionalmente previstos (R\$ 409.144.796,68), acrescido do rendimento das contas destinadas ao pagamento de Precatórios (R\$ 11.033.857,31), totalizou R\$ 420.178.653,99, verifica-se uma aplicação a maior no valor de R\$ 15.235.162,60.

Conforme o artigo 7º da Instrução Normativa CAGE 6-2010, alterada pela Instrução Normativa CAGE 6-2014, os Precatórios requisitados em julho de cada ano serão inscritos por variação patrimonial diminutiva, sem repercussão orçamentária. O quadro a seguir apresenta as requisições de 2014, bem como as dívidas que foram objeto de inscrição no Passivo Não Circulante:

Entidade	Requisições				Dívida Inscrita
	TJ	TRT	TRF	Total	
ADM. DIRETA	1.113.590.467,40	8.698.626,20	217.505,20	1.122.506.598,80	1.122.506.598,80
IPERGS - RPPS	356.634.899,56	-	-	356.634.899,56	356.634.899,56
DAER	33.314.877,98	2.219.182,93	-	35.534.060,91	35.534.060,91
FCP-RTV	-	22.558.779,28	-	22.558.779,28	22.558.779,28
FASE	94.364,62	13.336.325,88	-	13.430.690,50	13.430.690,50
IRGA	10.313.297,39	36.034,70	-	10.349.332,09	10.349.332,09
FEPAM	-	7.795.033,14	-	7.795.033,14	7.795.033,14
FGTAS	2.717.382,31	3.419.526,37	-	6.136.908,68	6.136.908,68
SPH	771.166,71	2.534.185,88	-	3.305.352,59	3.305.352,59
SUPRG	-	2.989.221,76	-	2.989.221,76	2.989.221,76
CIENTEC	-	2.896.058,98	-	2.896.058,98	2.896.058,98
FOSPA	1.055.576,73	-	-	1.055.576,73	1.055.576,73
FPERGS	61.633,65	989.976,08	-	1.051.609,73	1.051.609,73
METROPLAN	-	952.486,20	-	952.486,20	952.486,20
FETLSVC	-	410.627,57	-	410.627,57	410.627,57
IPERGS - Saúde	-	384.362,89	-	384.362,89	384.362,89
DETRAN	274.319,94	-	-	274.319,94	274.319,94
FEE	-	155.781,20	-	155.781,20	155.781,20
FDRH	-	102.068,98	-	102.068,98	102.068,98
FZB	-	60.124,25	-	60.124,25	60.124,25
<b>Total</b>	<b>1.518.827.986,29</b>	<b>69.538.402,29</b>	<b>217.505,20</b>	<b>1.588.583.893,78</b>	<b>1.588.583.893,78</b>

Fonte: Sistema FPE, Tribunal de Justiça do Estado - TJ, Tribunal Regional do Trabalho - TRT e do Tribunal Regional Federal - TRF.



Por sua vez, o artigo 8º da referida Instrução Normativa definiu o critério de ajuste contábil dos saldos devedores de modo a evidenciar a posição atualizada dos Precatórios. Conforme dispõe o §1º desse artigo, o ajuste deverá ser realizado de modo que o somatório dos saldos relativos a Precatórios registrados nos Passivos Circulante e Não Circulante corresponda ao saldo devedor especificado nos relatórios dos Tribunais. As contas utilizadas para tais registros, atualmente, integram o Passivo Circulante (Restos a Pagar processados), o Passivo Não Circulante (dívida fundada e provisão e o subgrupo Execução de Restos a Pagar Não Processados da classe de Controles da Execução do Planejamento e Orçamento.

A Tabela 21 apresenta o saldo contábil dos Precatórios devidos pelo Estado em 31-12-2014, conforme sua distribuição pelas contas nas quais estão registrados. Em relação ao saldo apresentado no encerramento do exercício anterior, essa dívida foi elevada em 12,6%, atingindo o montante consolidado de R\$ 8.057.879.153,11.

**Tabela 21 - Saldo Contábil de Precatórios**

Entidade	Saldo Contábil em 31-12-2014 (em R\$)				
	Passivo Circulante Restos a Pagar Processados	Passivo Não Circulante - Saldo Inscrito	Passivo Não Circulante - Provisão Atualização	Execução de Restos a Pagar Não Processados	Totais
<b>Administração Direta</b>	<b>663.961.839,97</b>	<b>2.457.521.818,83</b>	<b>99.114,83</b>	<b>71.616.451,45</b>	<b>3.193.199.225,08</b>
<b>Autorarquias</b>	<b>84.777.775,52</b>	<b>2.701.058.111,69</b>	<b>1.794.435.577,97</b>	<b>395.934,13</b>	<b>4.580.667.399,31</b>
IPERGS	318.328,36	2.472.134.768,76	1.702.063.212,27	-	4.174.516.309,39
DAER	81.270.850,31	158.868.619,88	-	395.934,13	240.535.404,32
SPH	3.128.145,77	44.553.477,09	86.375.305,52	-	134.056.928,38
IRGA	2.569,15	15.843.165,71	1.428.412,70	-	17.274.147,56
SUPRG	-	7.345.224,85	4.304.168,31	-	11.649.393,16
FOSPA	57.881,93	1.814.323,53	264.479,17	-	2.136.684,63
DETRAN	-	498.531,87	-	-	498.531,87
<b>Fundações</b>	<b>4.305.300,83</b>	<b>235.776.392,80</b>	<b>26.669.586,57</b>	<b>17.261.248,52</b>	<b>284.012.528,72</b>
FASE	2.968.185,52	85.206.324,67	9.241.057,37	-	97.415.567,56
FGTAS	-	41.905.115,97	7.331.086,34	10.014.009,41	59.250.211,72
FEPAM	560,20	27.909.725,51	8.447.909,18	-	36.358.194,89
FCPRTV	-	28.607.995,71	1.074.650,62	-	29.682.646,33
CIENTEC	-	14.601.355,33	-	6.318.213,72	20.919.569,05
FEE	-	9.857.972,09	-	-	9.857.972,09
FETLSVC	-	9.249.259,06	-	-	9.249.259,06
METROPLAN	-	9.076.376,30	-	-	9.076.376,30
FZB	-	5.688.908,84	138.052,04	-	5.826.960,88
FPERGS	1.310.093,00	1.941.613,78	-	929.025,39	4.180.732,17
FDRH	26.462,11	624.707,04	-	-	651.169,15
FTSP	-	305.715,04	324.828,07	-	630.543,11
FADERS	-	514.511,52	-	-	514.511,52
FUNDERGS	-	184.161,90	-	-	184.161,90
FEPPS	-	-	112.002,95	-	112.002,95
UERG	-	102.650,04	-	-	102.650,04
<b>Total</b>	<b>753.044.916,32</b>	<b>5.394.356.323,32</b>	<b>1.821.204.279,37</b>	<b>89.273.634,10</b>	<b>8.057.879.153,11</b>

## 7 – DOS RECURSOS VINCULADOS

Denominam-se recursos vinculados as receitas que a Administração, em decorrência de dispositivos constitucionais e legais, fica obrigada a aplicar em determinados fins.

As referidas receitas estão apresentadas e discriminadas individualmente, com a respectiva aplicação, no Demonstrativo dos Recursos Vinculados nos Volumes I (Administração Direta) e III (Autarquias e Fundações). Cada recurso é identificado mediante código numérico de quatro algarismos e seu respectivo nome.

Não estão considerados, para fins desta análise, os recursos especificados no quadro a seguir, relativos:

a) à Lei de Diretrizes Orçamentárias, que funcionam como agregadores de despesas, não tendo, portanto, receitas diretamente vinculadas, formados por transposição de valores do recurso geral, ou seja, da receita arrecadada não vinculada;

b) à alienação de bens e direitos, cujas receitas não podem ser aplicadas no custeio de despesa corrente, excetuadas as destinadas por lei aos regimes de previdência social, geral e próprio dos servidores públicos, conforme disposto no artigo 44 da Lei Complementar 101, de 4-5-2001 - Lei de Responsabilidade Fiscal; e

c) às receitas de contribuições previdenciárias e para o plano de assistência médica dos servidores que, com a reestruturação do IPERGS, foram vinculadas ao recurso geral (8000) do RPPS e do IPE-SAÚDE.

		Em R\$
Ref.	Títulos	Empenhado
	0002 - Tesouro - Educação	3.372.033.792,76
	0003 - Tesouro - Pesquisa	26.346.391,44
	0004 - Tesouro - Universidades	59.355.701,23
	0006 - Tesouro - Vinculado à Saúde	2.657.161.139,16
	0011 - Tesouro - Outros Poderes	4.256.004.853,20
	0012 - Tesouro - Educação Consulta Popular	440.913,80
	0014 - Tesouro - Ensino Superior Consulta Popular	726.344,70
a	0015 - Tesouro - Consulta Popular	20.411.545,61
	0016 - Tesouro - Saúde - Consulta Popular	33.763.635,89
	5001 - Contrapartida Recursos do Tesouro - Livres	10.033.590,58
	5002 - Contrapartida Recursos do Tesouro - Educação	17.000,00
	5003 - Contrapartida Recursos do Tesouro - Pesquisa	10.069.408,56
	5004 - Contrapartida Recursos do Tesouro - Universidades	230.104,79
	5006 - Contrapartida Recursos do Tesouro - Saúde	-
	5011 - Contrapartida Recursos do Tesouro - Outros Poderes	24.000,00
	6001 - Contrapartida a Operações de Crédito Recursos do Tesouro - Livres	1.316.946,43
	7005 - Contrapartida de Recursos Próprios - Fundações	111.807,00
	0096 - Tesouro - Alienação de Bens e Direitos	-
b	7096 - Recursos das Fundações Alienação de Bens e Direitos	-
	8096 - Recursos das Autarquias Alienação de Bens e Direitos	-
	8002 - Quota Melhoria de Pensões	-
	8027 - Convênio MPAS/IPERGS - COMPREV	-
c	8108 - Recurso Próprio do IPERGS oriundo do Poder Executivo	-
	8135 - Recurso Próprio do IPERGS oriundo das Autarquias	-
	8200 - Contribuição dos Servidores ao RPPS	-
	8201 - Contribuição Patronal ao RPPS/RS	-
	8202 - Contribuição para Cobertura do Déficit de Pensões	-
<b>Total</b>		<b>10.448.047.175,15</b>

Em 2014, a receita arrecadada teve as seguintes parcelas vinculadas, segundo a origem dos recursos, considerando-se, inclusive, o produto das respectivas aplicações financeiras, multas, restituições e anulação de Restos a Pagar:

Recursos	2013			2014		
	Arrecadação	Parcela Vinculada	%	Arrecadação	Parcela Vinculada	%
Estaduais	40.505.392.314,68	12.005.561.909,13	29,6	44.370.937.093,12	13.279.623.282,42	29,9
Federais	3.275.405.545,47	1.753.411.853,07	53,5	3.711.590.235,48	1.902.643.327,86	51,3
Municipais	902.576,71	902.576,71	100,0	848.114,88	848.114,88	100,0
Operações de Crédito	549.841.341,97	549.841.341,97	100,0	2.283.848.313,96	2.283.848.313,96	100,0
Exterior	2.212.732,95	2.212.732,95	100,0	2.940.957,23	2.940.957,23	100,0
Instituições Privadas	36.808.860,66	30.939.407,50	84,1	38.616.855,98	32.355.574,75	83,8
<b>Total</b>	<b>44.370.563.372,44</b>	<b>14.342.869.821,33</b>	<b>32,3</b>	<b>50.408.781.570,65</b>	<b>17.502.259.571,10</b>	<b>34,7</b>

Como se observa, o montante dos recursos vinculados representou pouco mais de 1/3 do total arrecadado no exercício, participação esta similar à verificada em 2013, quando representou pouco menos dessa proporção.

A Tabela 22 - Demonstrativo da Vinculação da Receita - evidencia de forma analítica as receitas e as respectivas parcelas vinculadas, segundo as suas origens.

## 7.1 – MOVIMENTAÇÃO FINANCEIRA DOS RECURSOS VINCULADOS

A movimentação financeira dos recursos vinculados é representada pelos valores recebidos e sua respectiva aplicação, que, conjugados com os saldos do exercício anterior, resultam nos novos saldos, que passam para o próximo exercício.

Determinados saldos do exercício de 2013, apresentados no Balanço Geral do respectivo exercício, tiveram a sua origem reclassificada no presente Volume, conforme demonstrado no quadro a seguir:

Títulos	Saldo 31-12-2013, conforme BGE 2013	Reclassificação de Recursos, conforme a sua Origem		Saldo 31-12-2013 Ajustado
		5292 e 5295	5300, 5308, 6292 e 6308	
<b>ATIVO POTENCIAL</b>	<b>(893.726.886,79)</b>	<b>0,00</b>	<b>(194.080.946,45)</b>	<b>(1.087.807.833,24)</b>
Recursos Estaduais	(890.367.627,31)	-	-	(890.367.627,31)
Recursos Federais	(2.109.463,07)	0,00	-	(2.109.463,07)
Recursos de Operações de Crédito	(1.249.796,41)	-	(194.080.946,45)	(195.330.742,86)
<b>PASSIVO POTENCIAL</b>	<b>3.659.921.099,20</b>	<b>0,00</b>	<b>0,00</b>	<b>3.659.921.099,20</b>
Recursos Estaduais	1.431.000.429,73	-	-	1.431.000.429,73
Recursos Federais	1.212.848.799,66	-	-	1.212.848.799,66
Recursos Municipais	949.539,02	-	-	949.539,02
Recursos de Operações de Crédito	963.038.429,30	-	-	963.038.429,30
Recursos do Exterior	39.599,92	-	-	39.599,92
Recursos de Instituições Privadas	52.044.301,57	-	-	52.044.301,57
<b>SITUAÇÃO LÍQUIDA</b>	<b>2.766.194.212,41</b>	<b>0,00</b>	<b>(194.080.946,45)</b>	<b>2.572.113.265,96</b>
Recursos Estaduais	540.632.802,42	-	-	540.632.802,42
Recursos Federais	1.210.739.336,59	0,00	-	1.210.739.336,59
Recursos Municipais	949.539,02	-	-	949.539,02
Recursos de Operações de Crédito	961.788.632,89	-	(194.080.946,45)	767.707.686,44
Recursos do Exterior	39.599,92	-	-	39.599,92
Recursos de Instituições Privadas	52.044.301,57	-	-	52.044.301,57

No exercício de 2014, as receitas e despesas vinculadas apresentaram o seguinte comportamento:

Em R\$					
Recursos	Receita	Despesa	Recebimentos de Numerários	Transferências de Numerários	Resultado
Estaduais	13.279.623.282,42	13.710.494.908,07	178.968.797,39	7.099.692,40	(259.002.520,66)
Federais	1.902.643.327,86	1.665.574.386,47	46.604.989,71	45.711.531,92	237.962.399,18
Municipais	848.114,88	1.032.430,14	-	-	(184.315,26)
de Operações de Crédito	2.283.848.313,96	766.683.967,97	-	-	1.517.164.345,99
do Exterior	2.940.957,23	1.557.698,34	-	-	1.383.258,89
de Instituições Privadas	32.355.574,75	34.008.847,33	-	-	(1.653.272,58)
<b>Total</b>	<b>17.502.259.571,10</b>	<b>16.179.352.238,32</b>	<b>225.573.787,10</b>	<b>52.811.224,32</b>	<b>1.495.669.895,56</b>

Além do resultado acima, devem ser levados em conta mais os seguintes ajustes, referentes às transferências líquidas entre recursos orçamentários:

Em R\$			
Recursos	Inclusões	Exclusões	Total
Estaduais	853.255.408,75	187.956.125,05	665.299.283,70
Federais	74.175,19	11.964.271,44	(11.890.096,25)
Municipais	-	103.237,32	(103.237,32)
de Operações de Crédito	413.006,49	1.706.452.960,24	(1.706.039.953,75)
de Instituições Privadas	6.973,33	-	6.973,33
<b>Total</b>	<b>853.749.563,76</b>	<b>1.906.476.594,05</b>	<b>(1.052.727.030,29)</b>

Nas inclusões aos Recursos de Origem Estadual, destacam-se as provenientes de Recursos livres do Tesouro, conforme segue:

a) R\$ 204.572.308,34 para o recurso 0007 e R\$ 204.572.398,34 para o recurso 0008, destinados ao pagamento de precatórios, respectivamente, pela ordem cronológica de apresentação (art. 97, § 6º, do ADCT/CF) e pela ordem crescente de valor (art. 97, § 8º, do ADCT/CF e Decreto Estadual 47.470, de 13-10-2010);

b) R\$ 231.498.467,22 para o recurso 1157 – Rendimentos de Depósitos Judiciais – FRPJ -, correspondente aos rendimentos líquidos da parcela dos depósitos judiciais creditados para o FRPJ, depósitos estes utilizados pelo Tesouro do Estado, conforme a Lei 12.069-04;

c) R\$ 57.399.920,39 e R\$ 92.396.801,82, respectivamente, para os recursos 1025 – FUNDEF e 1185 – FUNDEB relativos à apropriação de rendimentos do SIAC dos períodos de 14-4-2004 a 10-12-2014 (FUNDEF), e de 14-3-2007 a 11-12-2014 (FUNDEB), (Processo 143838-1400-14-8); e

d) R\$ 24.269.745,61 para o recurso 1103 - Retorno FUNDOPEM Capitalização BADESUL, por referir-se a ingresso vinculado a essa capitalização, conforme disposto no artigo 15 da Lei Estadual 11.916, de 2-6-2003.

Nas exclusões dos recursos estaduais, destacam-se as transferências de R\$ 77.881.610,61 e R\$ 93.987.494,38, respectivamente, dos recursos 8008 - Receitas do DETRAN, Vinculadas ao FESP - Lei 8.961-89 e 8013 - Receitas do DETRAN, Vinculadas ao FESP - Lei 10.847-96, para o recurso 8000, realizadas pelo DETRAN, em razão de os repasses ao FESP, decorrentes destas Leis, terem sido efetuados por este recurso.

Nos Recursos de Origem Federal, destaca-se a exclusão de R\$ 9.000.000,00 transferidos do recurso 1865 - Transferência Sistema Único de Saúde - Fundo a Fundo - Medicamentos Excepcionais para o Recurso 0006 - Vinculado à Saúde, destinados a complementar a cota financeira da SES, para pagamento de despesas que haviam sido empenhadas e liquidadas com recursos do Tesouro (Processo 116700-2000/14-0).

Nos recursos de Operações de Crédito, destacam-se as seguintes transferências para o Recurso do Tesouro-Livres (0001), efetuadas em virtude da natureza dos respectivos contratos de empréstimos, que não exigem do Tomador a aplicação dos recursos em despesas específicas, mas a realização de determinadas ações e o cumprimento de metas, conforme motivado nos Processos Administrativos 82621-1400/14-3 e 144158-1400/14-1:

a) R\$ 382.775.260,24 do recurso 0309 - Programa de Consolidação do Equilíbrio Fiscal - PRO-CONFIS - BID;

b) R\$ 457.724.000,00 do recurso 0318 - Programa de Consolidação do Equilíbrio Fiscal - PRO-CONFIS II - BID; e

c) R\$ 696.280.000,00 do recurso 0320 - Programa de Consolidação do Equilíbrio Fiscal - PRO-CONFIS II- BIRD.

Outra transferência de recurso do PROCONFIS - BID (0309) para o recurso do Tesouro-Livres (0001), no montante de R\$ 167.242.500,00, foi realizada, em 26-6-2014, como reversão ao recebimento indevido de numerário do Tesouro, em 31-7-2013.

Considerando-se o comportamento das receitas e despesas vinculadas, incluindo-se as transferências líquidas de numerários, constata-se que a arrecadação superou a aplicação de recursos em R\$ 1.495.669.895,56, montante que, acrescido dos ajustes efetuados, relativos às transferências de recursos de R\$ 1.052.727.030,29, resultou no aumento do saldo financeiro potencial em R\$ 442.942.865,27.

A conjugação desta movimentação dos recursos vinculados com os saldos do exercício anterior e com o que passou para o próximo exercício pode ser assim demonstrada:

Em R\$		
Discriminação	Movimentação	Saldo a Empenhar
<b>a) Recursos Estaduais</b>		
Saldo do Exercício Anterior	540.632.802,42	
Receita Arrecadada	13.279.623.282,42	
Despesa Empenhada	(13.710.494.908,07)	
Valores Incluídos	853.255.408,75	
Valores Excluídos	(187.956.125,05)	
Transferências de Numerário	171.869.104,99	946.929.565,46
<b>b) Recursos Federais</b>		
Saldo do Exercício Anterior	1.210.739.336,59	
Receita Arrecadada	1.902.643.327,86	
Despesa Empenhada	(1.665.574.386,47)	
Valores Incluídos	74.175,19	
Valores Excluídos	(11.964.271,44)	
Transferências de Numerário	893.457,79	1.436.811.639,52
<b>c) Recursos Municipais</b>		
Saldo do Exercício Anterior	949.539,02	
Receita Arrecadada	848.114,88	
Despesa Empenhada	(1.032.430,14)	
Valores Excluídos	(103.237,32)	661.986,44
<b>d) Recursos de Operações de Crédito</b>		
Saldo do Exercício Anterior	767.707.686,44	
Receita Arrecadada	2.283.848.313,96	
Despesa Empenhada	(766.683.967,97)	
Valores Incluídos	413.006,49	
Valores Excluídos	(1.706.452.960,24)	578.832.078,68
<b>e) Recursos do Exterior</b>		
Saldo do Exercício Anterior	39.599,92	
Receita Arrecadada	2.940.957,23	
Despesa Empenhada	(1.557.698,34)	1.422.858,81
<b>f) Recursos de Instituições Privadas</b>		
Saldo do Exercício Anterior	52.044.301,57	
Receita Arrecadada	32.355.574,75	
Despesa Empenhada	(34.008.847,33)	
Valores Incluídos	6.973,33	50.398.002,32
<b>Total</b>		<b>3.015.056.131,23</b>

O aumento do saldo dos recursos vinculados, de R\$ 442.942.865,27, representa acréscimo de 17,22% sobre a Situação Líquida Financeira Potencial – SLFP do exercício anterior, ajustada, de R\$ 2.572.113.265,96, totalizando a SLFP, no exercício atual, R\$ 3.015.056.131,23, conforme demonstrado a seguir:

Em R\$			
<b>Títulos</b>	<b>Saldo 31-12-2013</b>	<b>Movimento</b>	<b>Saldo 31-12-2014</b>
<b>ATIVO POTENCIAL</b>	<b>(1.087.807.833,24)</b>	<b>(520.858.489,25)</b>	<b>(1.608.666.322,49)</b>
Recursos Estaduais	(890.367.627,31)	(368.917.833,41)	(1.259.285.460,72)
Recursos Federais	(2.109.463,07)	(41.249.468,52)	(43.358.931,59)
Recursos de Operações de Crédito	(195.330.742,86)	(110.691.187,32)	(306.021.930,18)
<b>PASSIVO POTENCIAL</b>	<b>3.659.921.099,20</b>	<b>963.801.354,52</b>	<b>4.623.722.453,72</b>
Recursos Estaduais	1.431.000.429,73	775.214.596,45	2.206.215.026,18
Recursos Federais	1.212.848.799,66	267.321.771,45	1.480.170.571,11
Recursos Municipais	949.539,02	(287.552,58)	661.986,44
Recursos de Operações de Crédito	963.038.429,30	(78.184.420,44)	884.854.008,86
Recursos do Exterior	39.599,92	1.383.258,89	1.422.858,81
Recursos de Instituições Privadas	52.044.301,57	(1.646.299,25)	50.398.002,32
<b>SITUAÇÃO LÍQUIDA</b>	<b>2.572.113.265,96</b>	<b>442.942.865,27</b>	<b>3.015.056.131,23</b>
Recursos Estaduais	540.632.802,42	406.296.763,04	946.929.565,46
Recursos Federais	1.210.739.336,59	226.072.302,93	1.436.811.639,52
Recursos Municipais	949.539,02	(287.552,58)	661.986,44
Recursos de Operações de Crédito	767.707.686,44	(188.875.607,76)	578.832.078,68
Recursos do Exterior	39.599,92	1.383.258,89	1.422.858,81
Recursos de Instituições Privadas	52.044.301,57	(1.646.299,25)	50.398.002,32

Esse aumento teve a seguinte composição:

Em R\$	
<b>Origem</b>	<b>Valor</b>
Recursos Estaduais	406.296.763,04
Recursos Federais	226.072.302,93
Recursos Municipais	(287.552,58)
Recursos de Operações de Crédito	(188.875.607,76)
Recursos do Exterior	1.383.258,89
Recursos de Instituições Privadas	(1.646.299,25)
<b>Total</b>	<b>442.942.865,27</b>

O aumento do saldo da Situação Líquida Financeira Potencial – SLFP - se deveu, principalmente, ao significativo acréscimo de R\$ 406 milhões e 226 milhões nos recursos, respectivamente, de origem estadual e federal, em comparação com o decréscimo de R\$ 189 milhões nos recursos originados de operações de crédito.

As movimentações (acréscimos e reduções) ocorridas no saldo de recursos estaduais estão apresentadas no quadro a seguir:

	Em R\$
<b>Recurso</b>	<b>Movimentação</b>
1168 - Receitas Vinculadas ao FOMENTAR/RS	147.887.266,59
8300 - Receitas Vinculadas ao Regime Próprio de Previdência Social - IPERGS	100.424.415,27
1157 - Rendimentos Referentes Depósitos Judiciais - FRPJ	94.564.583,82
0007 - Pagamento de Precatórios - Ordem Cronológica	91.094.461,50
1185 - FUNDEB	64.107.548,25
8603 - Custeio de RPVs	49.307.272,31
0103 - Pagamento de Requisições de Pequeno Valor - RPVs	(239.399.684,38)
8508 - Transferências do Tesouro para Pagamento de Precatórios - Outras Modalidades	(71.887.441,49)
8507 - Transferências do Tesouro para Pagamento de Precatórios - Ordem Cronológica	(58.436.552,72)
Outros Recursos	228.634.893,89
<b>Total</b>	<b>406.296.763,04</b>

As movimentações (acréscimos e reduções) ocorridas no saldo de recursos federais estão apresentadas no quadro a seguir:

	Em R\$
<b>Recurso</b>	<b>Movimentação</b>
0292 - Salário-Educação	115.685.303,14
0217 - Cota-Parte Fundo de Participação dos Estados - FUNDURBANO	68.390.642,35
0295 - Compensação Financeira pela Exploração de Recursos Hídricos	35.293.811,58
0232 - Cota - Parte CIDE - Recuperação e Man. da Malha Rodoviária Estadual - Contrato BIRD-DAER	(41.090.591,17)
Outros Recursos	47.793.137,03
<b>Total</b>	<b>226.072.302,93</b>

As movimentações (acréscimos e reduções) ocorridas no saldo de recursos de operações de créditos estão apresentadas no quadro a seguir:

	Em R\$
<b>Recurso</b>	<b>Movimentação</b>
0308 - Programa Apoio ao Investimento - PROINVESTE - BNDES	352.829.851,85
0306 - Programa Apoio Retomada Desenvolvimento - PROREDES - BIRD	100.138.507,14
0310 - Programa de Oportunidades e Direitos - POD - BID	25.003.645,00
0374 - Programa Modernização Fiscal - PROFISCO	21.560.666,08
0309 - Programa de Consolidação do Equilíbrio Fiscal - PROCONFIS - BID	(549.236.935,26)
0305 - Programa Apoio Retomada Desenvolvimento - PROREDES - BNDES	(33.465.088,47)
Outros Recursos	(105.706.254,10)
<b>Total</b>	<b>(188.875.607,76)</b>

## 7.2 – BALANÇO FINANCEIRO POTENCIAL

O saldo do exercício anterior mais o resultado da movimentação, demonstrados no Item 7.1, resultam na nova situação potencial, denominada Balanço Financeiro Potencial, cujos valores globais, por origem de recurso, estão assim constituídos:



Em R\$		
Origem do Recurso	Ativo	Passivo
Recursos Estaduais	1.259.285.460,72	2.206.215.026,18
Recursos Federais	43.358.931,59	1.480.170.571,11
Recursos Municipais	-	661.986,44
Recursos de Operações de Crédito	306.021.930,18	884.854.008,86
Recursos do Exterior	-	1.422.858,81
Recursos de Instituições Privadas	-	50.398.002,32
Saldo Financeiro Potencial	3.015.056.131,23	-
<b>Total</b>	<b>4.623.722.453,72</b>	<b>4.623.722.453,72</b>

A distribuição do Saldo Financeiro Potencial por Poder concentra-se no Executivo, conforme se verifica no quadro a seguir:

Em R\$		
Recursos	Saldos	% no Total
<b>1 - PODER EXECUTIVO</b>	<b>2.552.898.365,14</b>	<b>84,67</b>
Origem Estadual	1.744.558.994,10	57,86
Origem Federal	1.479.668.837,10	49,08
Origem Municipal	661.986,44	0,02
Operações de Crédito	884.854.008,86	29,35
Exterior	1.422.858,81	0,05
Instituições Privadas e Pessoas Físicas	50.398.002,32	1,67
(-) Saldos negativos	(1.608.666.322,49)	(53,35)
<b>2 - PODER LEGISLATIVO</b>	<b>3.957.452,07</b>	<b>0,13</b>
Origem Estadual	3.957.452,07	0,13
<b>3 - PODER JUDICIÁRIO</b>	<b>431.744.533,41</b>	<b>14,32</b>
Origem Estadual	431.393.024,09	14,31
Origem Federal	351.509,32	0,01
<b>4 - MINISTÉRIO PÚBLICO</b>	<b>26.455.780,61</b>	<b>0,88</b>
Origem Estadual	26.305.555,92	0,87
Origem Federal	150.224,69	0,00
<b>Total</b>	<b>3.015.056.131,23</b>	<b>100,00</b>

A Tabela 23 demonstra analiticamente o Balanço Financeiro Potencial de cada Poder, discriminado por Recursos, segundo suas origens.

### 7.3 – O EFEITO DOS SALDOS DE RECURSOS VINCULADOS SOBRE A SITUAÇÃO LÍQUIDA FINANCEIRA

Os saldos dos recursos vinculados, conjugados com a situação líquida financeira real, permitem evidenciar a situação líquida financeira ajustada.

### 7.3.1 – SITUAÇÃO LÍQUIDA FINANCEIRA REAL

A situação líquida financeira real corresponde ao saldo patrimonial financeiro do exercício anterior mais o resultado financeiro do exercício ora concluído, ajustado pelas variações líquidas, ou seja:

Em R\$	
Título	Valor
Saldo Patrimonial Financeiro - 2013	(4.796.492.282,42)
Défice Financeiro do Exercício Ajustado	(1.265.794.280,67)
<b>Saldo Patrimonial Financeiro Atual</b>	<b>(6.062.286.563,09)</b>

A origem do resultado financeiro, déficit de R\$ 1.265.794.280,67, é a seguinte:

Em R\$			
Título	Recursos Vinculados	Recursos Não Vinculados	Total
Receita	17.502.259.571,10	32.906.521.999,55	50.408.781.570,65
Despesa	(16.179.352.238,32)	(35.496.115.050,94)	(51.675.467.289,26)
Variações Ativas		968.728,22	968.728,22
Variações Passivas	-	(77.290,28)	(77.290,28)
<b>Resultado</b>	<b>1.322.907.332,78</b>	<b>(2.588.701.613,45)</b>	<b>(1.265.794.280,67)</b>

As variações Ativas se referem à valorização de aplicações financeiras do FUNDOPREV - Civil e do FUNDOPREV - Militar.

As variações passivas se referem à baixa de numerário e ajuste de exercícios anteriores para regularização de lançamentos indevidos ou não efetuados, conforme segue.

Em R\$		
Variações Passivas	Órgão	Valor
Baixa Numerários	TVE	9.990,00
Ajuste de Exercício Anteriores	UERG	67.300,28
<b>Total</b>		<b>77.290,28</b>

O Resultado Financeiro por Recurso está representado no Gráfico 5.

O Saldo Patrimonial Financeiro está evidenciado no Balanço Patrimonial, assim sintetizado:

Em R\$	
Título	Valor
Ativo Financeiro Real	17.712.703.516,97
Passivo Financeiro Real	23.774.990.080,06
<b>Saldo Patrimonial Financeiro Real</b>	<b>(6.062.286.563,09)</b>

### 7.3.2 – SITUAÇÃO LÍQUIDA FINANCEIRA AJUSTADA

A Situação Líquida Financeira Ajustada – SLFA - é obtida pelo acréscimo da Situação Líquida Financeira Potencial à da Situação Líquida Financeira Real.

Em R\$	
Título	Valor
Saldo Financeiro Real	(6.062.286.563,09)
Saldo Financeiro Potencial	(3.015.056.131,23)
<b>Saldo Financeiro Ajustado</b>	<b>(9.077.342.694,32)</b>

Este Saldo Financeiro Ajustado tem a seguinte origem:

Em R\$	
Título	Valor
Situação Líquida Financeira Ajustada de 2013	(7.562.686.494,83)
Reclassificação dos Saldos Potenciais de 2013	194.080.946,45
Déficit Financeiro do Exercício Ajustado	(1.265.794.280,67)
Variação do Saldo dos Recursos Vinculados	(442.942.865,27)
<b>Situação Líquida Financeira Ajustada de 2014</b>	<b>(9.077.342.694,32)</b>

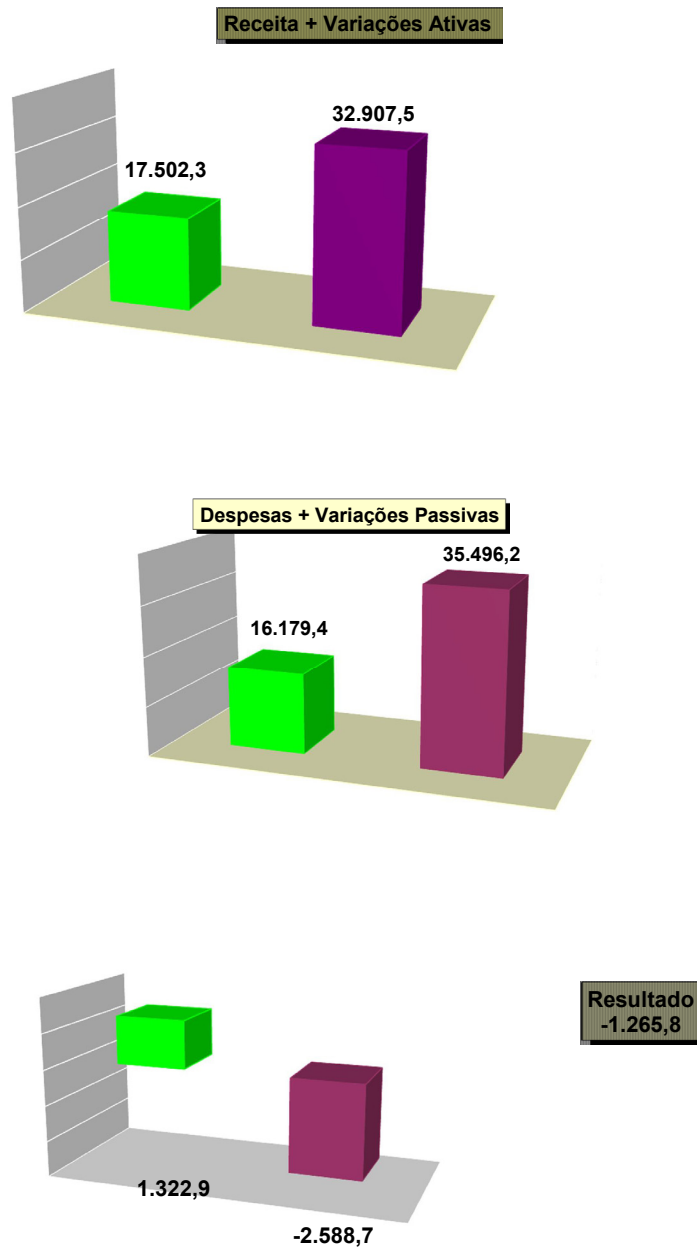
A Situação Líquida Financeira Ajustada está demonstrada pelo confronto entre o Ativo e o Passivo Financeiro Ajustados, que compreende o Balanço Financeiro Ajustado.

Em R\$	
Discriminação	Saldos
<b>1. Ativo Financeiro Ajustado</b>	<b>19.321.369.839,46</b>
<b>Real</b>	<b>17.712.703.516,97</b>
Caixa e Equivalentes de Caixa	5.625.639.743,36
Demais Créditos e Valores a Curto Prazo	12.074.622.204,84
Investimentos	12.441.568,77
<b>Potencial</b>	<b>1.608.666.322,49</b>
Recursos Estaduais	1.259.285.460,72
Recursos Federais	43.358.931,59
Recursos de Operações de Crédito	306.021.930,18
<b>2. Passivo Financeiro Ajustado</b>	<b>28.398.712.533,78</b>
<b>Real</b>	<b>23.774.990.080,06</b>
Obrigações Trabalhistas, Previdenciárias e Assistenciais	938.401.500,57
Fornecedores e Contas a Pagar	147.946.903,05
Obrigações Fiscais	3.626.481,64
Obrigações de Repartição a Outros Entes	23.435.715,73
Demais Obrigações	21.722.670.898,56
Despesas Não Liquidadas a Pagar	938.908.580,48
Empréstimos e Financiamentos	0,03
<b>Potencial</b>	<b>4.623.722.453,72</b>
Recursos Estaduais	2.206.215.026,18
Recursos Federais	1.480.170.571,11
Recursos Municipais	661.986,44
Recursos de Operações de Crédito	884.854.008,86
Recursos do Exterior	1.422.858,81
Recursos de Instituições Privadas	50.398.002,32
<b>3. Situação Líquida Financeira Ajustada</b>	<b>9.077.342.694,32</b>

A conjugação do déficit financeiro real com o déficit potencial resulta na situação líquida financeira ajustada deficitária de R\$ 9.077.342.694,32, ou seja, estaria faltando o referido valor para que o Estado pudesse saldar as obrigações do seu passivo financeiro e as despesas a empenhar correspondentes aos saldos de recursos vinculados. Este valor representa um aumento do déficit na situação líquida financeira de R\$ 1.708.737.145,94, ou de 23,19% em relação ao do ano anterior, de R\$ 7.368.605.548,38, com a seguinte composição:

Em R\$	
<b>Título</b>	<b>Valor</b>
Aplicação Líquida de Recursos Vinculados	(1.322.907.332,78)
Transferências Líquidas de Numerários dos Recursos Vinculados	(172.762.562,78)
Transferências Líquidas de Saldo Potencial dos Recursos Vinculados	1.052.727.030,29
Défice Financeiro do Exercício Ajustado	(1.265.794.280,67)
<b>Valor do Aumento da Situação Líquida Financeira Negativa</b>	<b>(1.708.737.145,94)</b>

**Gráfico 4 - Resultado Financeiro por Recurso  
Exercício de 2014**



- valores em R\$ milhões.

■ Recursos Vinculados  
■ Recursos Não Vinculados

Tabela 22 - Demonstrativo da Vinculação da Receita  
Exercício de 2014

ESPECIFICAÇÃO		TOTAL ARRECADADO	PARCELA VINCULADA	RECURSO	VINCULAÇÃO FINALIDADE
		R\$	R\$		
<b>1 - RECURSOS DE ORIGEM ESTADUAL</b>		<b>44.370.937.093,12</b>	<b>13.279.623.282,42</b>		
Pagamento de Precatórios - Ordem Cronológica		87.226.642,88	87.226.642,88	7	Atender ao parágrafo 6º do art. 97 do ADCT, da Emenda Constitucional Federal 62
Pagamento de Precatórios - Outras Modalidades		101.076.044,80	101.076.044,80	8	Atender ao parágrafo 8º do art. 97 do ADCT, da Emenda Constitucional Federal 63
Salário-Educação - Consulta Popular		109.362,23	109.362,23	92	Educação
Recitas de Concursos do Fundo de Reparelhamento da RGE		1.796.174,05	1.796.174,05	100	Concursos
Fundo Estadual de Defesa Civil - FUNDEC/RS		44.267,45	44.267,45	101	Ações de Defesa Civil para Prevenção e Respostas Relativas aos Desastres
Multas de Infrção de Trânsito - Convênio DAER-BM/PMPA 371-2009		19.734.715,59	19.734.715,59	102	Sinalização, Eng. de Tráfego, de Campo, Polic., Fisc. e Educação de Trânsito (art. 320, Lei Fed. 9.503)
Pagamento de Requisições de Pequeno Valor - RPVs		530.351,54	530.351,54	103	Obrigações de Decisões Judiciais Transitadas em Juizado até 40 SM (Lei Est. 13.756)
Fundo do Parque Estadual de Exposições Assis Brasil - FUNPEEAB		9.797.540,63	9.797.540,63	105	Desenvolvimento do PEEAB
Imposto sobre Transmissão de Bens Imóveis - ITBI		3.853.204,40	1.926.601,78	111	Participação dos Municípios no ITBI
			279,84	1169	Participação do FUNSEFAZ no ITBI
Taxa Judiciária - Fundo de Reparelhamento do Poder Judiciário - FRPJ		384,92	384,92	114	Contribuição ao FRPJ sobre a Taxa Judiciária
Taxa Judiciária - Fundo Penitenciário - FUNDOPEN		128,28	128,28	115	Contribuição ao Fundo Penitenciário sobre a Taxa Judiciária
Imposto sobre a Propriedade de Veículos Automotores - IPVA		2.018.723.168,75	1.119.500.878,21	116	Participação dos Municípios no IPVA
			29.513.364,54	1169	Participação do FUNSEFAZ no IPVA
ICMS		21.976.892.835,98	6.463.553.277,51	118	Participação dos Municípios no ICMS
			41.901.582,07	1169	Participação do FUNSEFAZ no ICMS
Imposto de Transmissão Mortis Causa e Doação (ITCMD)		264.477.366,00	1.947.227,23	1169	Participação do FUNSEFAZ no ITCMD
FUNDOVITIS		11.096.149,17	11.096.149,17	132	Custeamento e Financiamento Referentes ao Des. da Vitivinicultura Estadual
Recitas de Serviços de Saúde		13.505.520,15	13.505.520,15	141	Apoio Suplementar aos Programas de Trabalho para o Des.do Setor Primário
Recitas Operacionais do Fundo Penitenciário		414.955,42	414.955,42	142	Contribuição ao FES
Fundo de Reparelhamento do Poder Judiciário - FRPJ		4.351.021,25	4.351.021,25	143	Apoio Suplementar aos Programas de Trabalho do Sistema Penitenciário
Fundo de Terras do Estado do Rio Grande do Sul - FUNTERRA/RS,		7.110.880,22	7.110.880,22	144	Apoio Suplementar aos Programas de Trabalho do Poder Judiciário
Recitas Vinculadas ao Fundo de Reparelhamento da RGE - FURPGE		90.000,00	90.000,00	147	Compra e Venda de Terras, em programas de Assentamento, Ressentamento e Integração-Parceria
Recitas Vinculadas ao Fundo de Arelhamento da Defensoria Pública - FADEP		21.880.325,84	21.880.325,84	161	Apoio Suplementar aos Programas de Trabalho da Procuradoria-Geral
Recitas Vinculadas ao Fundo Estadual de Apoio ao Desenv. dos Pequenos		3.361.240,72	3.361.240,72	162	Apoio Suplementar aos Programas de Trabalho da Defensoria Pública
Estabelecimentos Rurais - FEAPER		3.623,56	3.623,56	163	Financiamento Pequenos Estabelecimentos Rurais com Vista à Elevação de seus Índices de Produção e Produtividade e Melhoria das Condições de Vida dos Trabalhadores Rurais
Recitas Vinculadas ao Fundo de Reparelhamento do MP - FRMP		3.664.842,60	3.664.842,60	164	Apoio Suplementar aos Programas de Trabalho do Ministério Público
Recitas Vinculadas ao Fundo de Reforma do Estado - FRE		296.592.832,88	296.592.832,88	167	Fundos - FPC, ESTRADAS DO SUL e FUNDOREGIONAL; Redução da Dívida Fundada; Investimentos e Empreendimentos Estratégicos Privados e Suprimento Transfório de Insuficiências do Tesouro
Recitas Operacionais do FESP (FUNDESP)		16.477,59	16.477,59	169	Apoio, em caráter supletivo, às Atividades e Projetos da Secretaria da Justiça e da Segurança
Recitas Operacionais do Fundo Especial da Segurança Pública - FESP - BM		11.821.094,37	11.821.094,37	170	Apoio Suplementar aos Programas de Trabalho da Brigada Militar
Recitas Operacionais do Fundo Especial da Segurança Pública - FESP - PC		983.439,38	983.439,38	171	Apoio Suplementar aos Programas de Trabalho da Polícia Civil
Recitas de Doações do Fundo Estadual para a Criança e o Adolescente		1.823.670,28	1.823.670,28	172	Atendimento, Promoção, Proteção e Defesa da Criança e do Adolescente
Recitas Operacionais do Fundo Especial da Segurança Pública - FESP - CGP		18.205.988,27	18.205.988,27	174	Apoio Suplementar aos Programas de Trabalho da Coordenadoria-Geral de Perícias
Recitas Financeiras Vinculadas ao Ministério Público		1.740,66	1.740,66	175	Recitas Financeiras - Ministério Público
Recitas Vinculadas ao Fundo de Desenvolvimento Florestal - FUNDEFLOF		2.958.974,82	2.958.974,82	176	Execução da Política Florestal
Recitas Vinculadas ao Fundo Estadual de Háb. de Interesse Social - FEHIS		519.262,28	519.262,28	177	Políticas Habitacionais para a População de Menor Renda
Recitas Financeiras Vinculadas ao Poder Legislativo		639.475,43	639.475,43	179	Aplicação Financeira - Poder legislativo
Recita de Serviços de Saúde - SUS		17.037.737,39	17.037.737,39	182	Contribuição ao SUS
Recitas Financeiras Vinculadas ao Poder Judiciário		9.598.081,90	9.598.081,90	183	Aplicação Financeira - Poder Judiciário
Multas Decorrentes de Sentenças Penais		1.054.356,18	1.054.356,18	194	Contribuição ao Fundo Penitenciário
Manutenção e Serviços de Rodovias		6.649.844,97	6.649.844,97	196	Contribuição ao DAER para Outras Despesas Correntes
Recitas Vinculadas ao Fundo de Apoio à Inclusão Produtiva - FEAP		760.763,70	760.763,70	197	Apoio à Inclusão Produtiva
Multas de Infrção de Trânsito - Participação dos Municípios		6.463,53	6.463,53	198	Participação dos Municípios nas Multas de Infrção de Trânsito, nas Vias Públicas Municipais conforme artigo 144 da Constituição Estadual de 1989
Recitas Vinculadas ao FESP		3.361,16	3.361,16	199	Contribuição ao FESP - Taxa de Serviços de Trânsito - Alteração de Registro de Veículo
Fundo de Desenvolvimento Regional - FUNDOREGIONAL		13.912.669,60	13.912.669,60	1100	Incentivo Investimentos Regiões de Menor Desenvolvimento
Taxa de Controle e Fiscalização Ambiental - TFCA		21.974.544,31	21.974.544,31	1102	Controle e Fiscalização Atividades Potencialmente Poluidoras e Utilizadoras de Recursos Ambientais
Retorno FUNDOPEN Capitalização BADESUL		13.912.669,62	13.912.669,62	1103	Empreendimentos Industriais e Agroindustriais e Centros de Pesquisa e Desenvolvimento Tecnológico
Fundo Desenvolvimento Cadeia Produtiva Leite - FUNDOLEITE		1.156.123,16	1.156.123,16	1104	Desenvolvimento da Cadeia Produtiva do Leite Bovino e dos seus Produtos Lácteos
Recitas do Fundo Estadual de Defesa do Consumidor - FECON		2.976.130,48	2.976.130,48	1130	Custelo e/ou Financiamento das Ações referentes à Política Estadual de Relações do Consumo
FUNDOVINOS		1.420.851,86	1.420.851,86	1147	Custelo e/ou Financiamento de Ações e Projetos da Política de Desenvolvimento da Ovinocultura
Recitas Vinculadas ao Fundo Estadual do Meio Ambiente - FEMa		9.784.903,90	9.784.903,90	1150	Proteção e Conservação do Meio Ambiente

Continua

Tabela 22 - Demonstrativo da Vinculação da Receita

Exercício de 2014

Continuação	ESPECIFICAÇÃO	TOTAL ARRECADADO	PARCELA VINCULADA	RECURSO	VINCULAÇÃO FINALIDADE
		R\$	R\$		
	Receitas Vinculadas ao Fundo Estadual de Sanidade Animal - FESA	53.875,89	53.875,89	1152	Ações de Indenização pelo Abate e Sacrifício Sanitário de Animais
	Receitas Vinculadas ao Fundo Previdenciário	157,49	157,49	1153	Contribuição ao Fundo Previdenciário
	Receitas de Rendimentos de Depósitos Judiciais - FRPJ	159.622.156,93	159.622.156,93	1157	Gerenciamento Financeiro dos Depósitos Judiciais pelo Poder Judiciário
	Receitas Vinculadas ao Fundo de Apoio à Cultura do RS - FAC/RS	12.723.462,71	12.723.462,71	1158	Financiamento de Projetos Culturais de Pessoas Físicas e Jurídicas de Direito Público e
	Receitas Vinculadas ao Fundo Estadual de Assistência Social - FEAS	6.068,74	6.068,74	1159	Captação e Aplicação de Recursos para Utilização por Deliberações do Conselho Estadual de Assistência Social
	Receitas Vinculadas ao Fundo de Reparelhamento do TCE - FRTE	493.166,87	493.166,87	1161	Apoio Suplementar aos Programas do Tribunal de Contas
	Receitas de Serviços de Saúde - FESP	11.143.978,49	11.143.978,49	1165	Convênio Hospitais da Brigada Militar x IPERGS
	Receitas Vinculadas ao Fundo Estadual de Gestão Patrimonial - FEGEP	3.846.344,19	3.846.344,19	1166	Racionalização e Modernização da Gestão do Patrimônio Imobiliário
	Convênio DETRAN/BM 0001-2003-2 Termo Aditivo - Delegação de Competência	2.194.283,80	2.194.283,80	1167	Cooperação entre Órgãos Estaduais
	Receitas Vinculadas ao FOMENTAR/RS	114.000.000,00	114.000.000,00	1168	Incremento do Setor a ser Instalado em Área Industrial Específica
	Receitas Vinculadas ao Fundo de Mod. e Rep. da SEFA - FUNSEFAZ/RS	10.359.258,36	10.359.258,36	1169	Combate à Evasão Fiscal, Melhoria do Gasto Público e do Controle Interno
	- Outros Tributos				
	Receitas Vinculadas ao Tribunal de Justiça	201.339.870,85	201.339.870,85	1170	Taxa de Custas e Emolumentos Judiciais - Lei 12.613-06
	Receitas de Alienação de Imóveis	1.120.331,95	1.120.331,95	1172	Infraestrutura Básica na Atualização, Manutenção, Conservação, Segurança e Fiscalização dos Distritos
	Retorno de Financiamento do FUNDOPINES	3.913.445,46	3.913.445,46	1180	Financiamento Ações para o Desenvolvimento das Municipalidades e da Administração Pública Municipal
	Receitas Vinculadas ao Fundo Estadual de Gestão Patrimonial - FEGEP	3.332.463,29	3.332.463,29	1181	Racionalização e Modernização da Gestão do Patrimônio Imobiliário - Despesas de Capital
	Comissão de Emergências Ambientais com Produtos Químicos Perigosos - CE P2R2	86,18	86,18	1182	Prevenção, Preparação e Resposta rápida a Acidentes Ambientais com Produtos Químicos
	Autoridade Certificadora	4,36	4,36	1184	Implemento e Difusão da Tecnologia de Certificação Digital na Administração Pública
	FUNDEB	3.717.501.364,87	3.717.501.364,87	1185	Manutenção e Desenvolvimento Educação Básica Pública e Valorização Trabalhadores Educação
	Receitas Vinculadas ao FES	43.847.860,98	43.847.860,98	1186	Manutenção dos Serviços Prestados pelo FUNORE e pelos Colegios Notarial e Registral
	Fundo de Desenvolvimento do Turismo - FUNDETUR	206.648,20	206.648,20	1189	Resarcimento a Usuários e Desenvolvimento de Programas de Consolidação e Informação, Desenvolvimento do Setor Turístico
	Fundo Notarial e Registral - FUNORE	1.157.345,71	1.157.345,71	1190	Resarcimento Despesas de Físic. e dos Atos Notariais e de Registro e Provimento de Outros Serviços
	Fundo Notarial e Registral - FUNORE - PJ - Selo Digital PJ Receita	385.032,93	385.032,93	1191	Compensação dos Serviços Notariais e de Registros pelos Atos Gratuitos Praticados por Imposição Legal
	Fundo Notarial e Reg. - FUNORE - PJ - Selo Dig. Serventes Atos Gratuitos	389.077,44	389.077,44	1192	Renda Mínima à Manutenção dos Serviços Notariais e de Registro Deficitários
	Fundo Notarial e Reg. - FUNORE - PJ - Selo Digital Serv. Comp. de Renda	65.368,89	65.368,89	1193	Política de Desenvolvimento da Cadeia Produtiva da Erva-Mate
	Fundo Desenvolvimento e Inovação Cadeia Produtiva da Erva-Mate - FUNDOMATE	725.983,39	725.983,39	1195	Contribuição ao Fundo Especial de Segurança Pública - FESP
	Transferência ao Instituto-Geral de Perdas do Ministério Público e poder Judiciário	5.460,00	5.460,00	1864	Transferências dos Recursos do Judiciário Não Destinados a Atividades Específicas
	Multas por Atraso na Devolução de Material Bibliográfico - UERGS	12.036.222,54	12.036.222,54	2002	Desenvolvimento do Ensino, Pesquisa e Extensão
	Receitas Sistema Estadual Transporte Metropolitano Coletivo Passageiros	6.972.869,29	6.972.869,29	7053	Política de Transporte Coletivo Metropolitano de Passageiros, com Características Urbanas
	Multa FASE - ALBEM Alimentos	60.000,00	60.000,00	7146	Construção Espaço Responsáveis Adolescente
	Multa Termo Ajuste Conduta - FASE -Elite Injetados	4.500,00	4.500,00	7147	Rede Brasil
	Multa Termo Ajuste Conduta - FASE -Rede Brasil	31.627,77	31.627,77	7148	Pagamento de Requisições de Pequeno Valor - RPVs
	Custeio de RPVs	452,01	452,01	7603	Desenvolvimento do Ensino, Pesquisa e Extensão
	Serviços Cursos de Extensão - UERGS	2.000,00	2.000,00	7743	Recatas do DETRAN, Vinculadas ao FESP - Lei 8.961-89
	Receitas do DETRAN, Vinculadas ao FESP - Lei 8.961-89	80.098.027,49	80.098.027,49	8008	Recatas do DETRAN Vinculadas ao FESP conforme Lei 10.847-96
	Receitas do DETRAN, Vinculadas ao FESP - Lei 10.847-96	95.944.196,35	95.944.196,35	8013	Sinalização e Segurança Viária, Segurança de Trânsito e Assistência ao Usuário de Via
	Multas de Infração de Trânsito Aplicadas pelo BPR - DAER	24.448.807,46	24.448.807,46	8015	Atividades e Projetos relacionados à Atuação do DAER
	Multas de Infração de Trânsito Aplicadas por Cont. Eletrônicos - DAER	7.464.118,90	7.464.118,90	8016	Manutenção, Conservação e Restauração da RS 239 e do Acesso Principal dos Municípios Lindeiros
	Tarifa de Pedágio RS 239	194.798,98	194.798,98	8018	Manutenção, Conservação e Restauração da RS 240 e do Acesso Principal dos Municípios Lindeiros
	Tarifa de Pedágio RS 240	806.848,30	806.848,30	8019	Manutenção e Conservação das Rodovias Estaduais
	Receitas Provenientes da Utilização e Com. das Faixas de Domínio	669.754,80	669.754,80	8029	Atividades e Projetos Relacionados à Atuação do DAER
	Participação na Remuneração de Serviços Concedidos - Pedágios DAER	79.852,59	79.852,59	8028	Segurança e Patrulhamento de Rodovias e Instalações
	Multas de Infração de Trânsito Destinadas ao BPR - BPR	13.436.399,86	13.436.399,86	8030	Sinalização, Engenharia de Tráfego, de Campo, Policiamento, Fiscalização e Educação de Trânsito
	Receitas de Multas de Trânsito	35.620.834,15	35.620.834,15	8033	Pesquisa de Desenvolvimento da Cultura do Arroz
	Receitas de Multas de Trânsito	728.451,09	728.451,09	8204	Reparalhamento Patrimonial
	Pesquisa de Desenvolvimento da Cultura do Arroz	728.451,54	728.451,54	8205	Benefícios Previdenciários aos Servidores em Regime de Capitalização
	Reparalhamento Patrimonial do Instituto Riograndense do Arroz - IRGA	100.473.512,33	100.473.512,33	8300	Benefícios Previdenciários aos Servidores em Regime de Capitalização
	Receitas Vinculadas ao Regime Próprio de Previdência Social - IPERGS	164.168,09	164.168,09	8301	Benefícios Previdenciários aos Servidores em Regime de Capitalização
	Receitas Vinculadas ao Regime Próprio de Previdência Social - Assembleia Legislativa	3.630.003,96	3.630.003,96	8302	Benefícios Previdenciários aos Servidores em Regime de Capitalização
	Receitas Vinculadas ao Regime Próprio de Previdência Social - TCE	19.874.452,02	19.874.452,02	8303	Benefícios Previdenciários aos Servidores em Regime de Capitalização
	Receitas Vinculadas ao Regime Próprio de Previdência Social - TJ	77.440,72	77.440,72	8307	Benefícios Previdenciários aos Servidores em Regime de Capitalização
	Receitas Vinculadas ao Regime Próprio de Previdência Social - Tribunal Militar	7.164.640,50	7.164.640,50	8309	Benefícios Previdenciários aos Servidores em Regime de Capitalização
	Receitas Vinculadas ao Regime Próprio de Previdência Social - MP	20.713.601,93	20.713.601,93	8312	Benefícios Previdenciários aos Servidores em Regime de Capitalização
	Receitas Vinculadas ao Regime Próprio de Previdência Social - Militar	3.580.283,54	3.580.283,54	8330	Benefícios Previdenciários aos Servidores em Regime de Capitalização
	Receitas Vinculadas ao Regime Próprio de Previdência Social - Defesa/RS	14.091.434,04	14.091.434,04	8507	Atender ao art. 97 do ADCT da Emenda Constitucional Federal 62
	Transferência do Tesouro para Pagamento de Precatórios-Outras Modalidades	81.380,00	81.380,00	8508	Pagamento de Requisições de Pequeno Valor - RPVs
	Custeio de RPVs	164.060.988,00	164.060.988,00	8603	Pagamento de Requisições de Pequeno Valor - RPVs
	Outras Receitas Estaduais	14.485.710.446,75	14.485.710.446,75	Diversos	

Continua

Tabela 22 - Demonstrativo da Vinculação da Receita  
Exercício de 2014

Continuação		ESPECIFICAÇÃO	TOTAL ARRECADADO R\$	PARCELA VINCULADA R\$	RECURSO	VINCULAÇÃO FINALIDADE
<b>2 - RECURSOS DE ORIGEM FEDERAL</b>			<b>3.711.590.235,48</b>	<b>1.902.643.327,86</b>		
Cota-Parte do Fundo de Participação dos Estados Vinculada ao FUNDURBANO			1.367.812.846,57	66.390.642,35	217	Execução de Obras de Infraestrutura e Bem-Estar Social dos
Cota-Parte do Imposto s/ Produtos Industrializados - Estados Exportadores			396.235.235,58	116.539.776,27	218	Participação dos Municípios no IPT-EX
Contribuições de Intervenção no Domínio Econômico - CIDE - Parte dos Municípios			6.639.088,90	6.639.088,90	230	Participação dos Municípios na CIDE para Programas de Infraestrutura de Transportes
Contribuições de Intervenção no Domínio Econômico - CIDE - Parte do Estado			4.787.018,88	4.787.018,88	231	Participação do Estado na CIDE para Programas de Infraestrutura de Transportes
Contribuições de Intervenção no Domínio Econômico - CIDE - Obras Especiais			2.715.749,84	2.715.749,84	232	De acordo com cada Projeto para Programas de Infraestrutura de Transportes
Contribuições de Intervenção no Domínio Econômico - CIDE - Obras e Projetos			1.331.572,97	1.331.572,97	234	De acordo com cada Obra e Projeto da Secretaria dos Transportes
Salário-Educação			350.257.751,46	350.257.751,46	292	Financiamento da Educação Básica e na Educação Especial Vinculada à Educação Básica
Fundo Especial Petróleo de Produção Nacional - Estado			7.638.805,68	7.638.805,68	294	Fontes Alternativas de Energia
Compensação Financeira pela Utilização de Recursos Hídricos			54.551.740,16	54.551.740,16	295	Contribuição ao Fundo de Recursos Hídricos - FRH
Fundo Especial - Cota-Parte Petróleo de Produção Nacional - Municípios			1.755.802,08	1.755.802,08	296	Participação dos Municípios no Petróleo de Produção Nacional
Cota-Parte do Fundo de Desenvolvimento Desportivo - FUNDESP FEDERAL			8.126.951,67	8.126.951,67	7090	Aplicação Jogos Escolares de Esportes Olímpicos e Paraolímpicos
Transferências em Função de Convênios			283.413.377,25	283.413.377,25	Diversos	De acordo com cada Convênio
Transferências Fundo a Fundo			996.495.050,35	996.495.050,35	Diversos	De acordo com cada Fundo
Outras Receitas Federais			229.829.240,09	-	Diversos	De acordo com cada Fundo
<b>3 - RECURSOS DE ORIGEM MUNICIPAL</b>			<b>848.114,88</b>	<b>848.114,88</b>		
Convênio PMPA/SPP			92.966,10	92.966,10	1501	Prevenção e Combate de Incêndios Carnaval 2011
Convênio PMPA-SPP-BM 26-08			1.479,77	1.479,77	1503	Policimento Ostensivo Carnaval de Rua de Porto Alegre
Convênio PMPA-SM/CSSP-BM 124-2011			152.473,08	152.473,08	1504	Controle e Fiscalização do Comércio Ambulante
Convênio PM Canoas/SPP 112-11			291.500,00	291.500,00	1505	Bolsa de Policimento Comunitário
Convênio PM Canoas-BM 30-13			261.600,00	261.600,00	1506	Bolsa de Policimento Comunitário
Convênio PMPA/SPP-BM 22/09			6.495,00	6.495,00	2031	Ordem Pública e Policimento Ostensivo Carnaval 2009
Transferência do Fundo Municipal de Saúde - Porto Alegre - SUS - FASE			41.600,93	41.600,93	7095	Aplicação de Recursos na FASE
<b>4 - RECURSOS DE OPERAÇÕES DE CRÉDITO</b>			<b>2.283.848.313,96</b>	<b>2.283.848.313,96</b>		
Programa Apoio Retomada Desenvolvimento - PROREDES - BNDES			293.516.110,24	293.516.110,24	305	Conforme Lei Estadual 13.699, de 5-4-2011
Programa Apoio Retomada Desenvolvimento - PROREDES - BIRD			240.694.494,64	240.694.494,64	306	Conforme Lei Estadual 13.700, de 5-4-2011
Programa Modernização PMAE - BNDES - Defesa Social Pública			895.234,00	895.234,00	307	Conforme Lei Estadual 14.389, de 30-12-2013
Programa Apoio ao Investimento - PROINVEST - BNDES			508.030.235,29	508.030.235,29	308	Conforme Lei Estadual 13.838, de 5-12-2011
Programa de Consolidação do Equilíbrio Fiscal - PROCONFIS - BID			780.824,98	780.824,98	309	Conforme Lei Estadual 13.995, de 28-5-2012
Programa de Oportunidades e Direitos - POD - BID			25.003.645,00	25.003.645,00	310	Conforme Lei Estadual 14.133, de 28-11-2012
Programa de Consolidação do Equilíbrio Fiscal - PROCONFIS II - BID			457.724.000,00	457.724.000,00	318	Conforme Lei Estadual 14.343, de 6-11-2012
Programa de Consolidação do Equilíbrio Fiscal II - PROCONFIS - BID			696.280.000,00	696.280.000,00	320	Conforme Lei Estadual 14.343, de 6-11-2012
Programa Mod. Receita, Gestão Fiscal, Financeira e Patrimonial - PMAE-Trib			730.278,89	730.278,89	373	Conforme Lei Estadual 12.863, de 18-12-2007
Programa Modernização Fiscal - PROFISCO			45.496.280,18	45.496.280,18	374	Conforme Lei Estadual 12.889, de 23-11-2009
Programa PRO-RURAL 2000			48.958,17	48.958,17	926	Conforme Lei Estadual 10.919, de 3-1-1997
Contrapartida a Operações de Crédito - Salário-Educação			3.496.290,55	3.496.290,55	6292	Contrapartida do recurso 0292
BNDES			11.151.862,02	11.151.862,02	6308	Contrapartida do recurso 0308
<b>5 - RECURSOS DO EXTERIOR</b>			<b>2.940.957,23</b>	<b>2.940.957,23</b>		
Acordo BIRD-SEMA TR095979 - RS BIODIVERSIDADE			2.940.957,23	2.940.957,23	2034	Conservação e Restauração da Biodiversidade no Ecossistema do Pampa
<b>6 - RECURSOS DE INSTITUIÇÕES PRIVADAS E PESSOAS FÍSICAS</b>			<b>38.616.855,98</b>	<b>32.358.574,75</b>		
Convênio BAKRISUL/Estado RS 1995-07			2.690.200,23	2.690.200,23	1869	Sistemática Pagamento Remuneração de Servidores
Térmo de Compromisso REPA/PI/SEMA			10,00	10,00	1891	Sistema Nacional Unidades Conservação da Natureza
Programa Estadual de Irrigação - Recursos dos Agricultores			350.316,38	350.316,38	1979	Facilitação de Acesso a Técnicas de Irrigação
Convênio AIS SUL-../PC-S15.103/2011			180.317,96	180.317,96	2500	Delegacia Repressão Crimes contra o Patrimônio
Contrato BNDES/SOR			12.682.612,42	12.682.612,42	2502	Assentamentos Reforma Agrária
Convênio EGN/SPP-BM-81/2013			9.023.612,39	9.023.612,39	2503	Utilização Estrutura e da Logística do Corpo de Bombeiros da Brigada Militar
Convênio SEBRAE/FAPEGS			2.315,86	2.315,86	7103	Projeto Doutor na Empresa
Convênio SEBRAE/FAPEGS			237,25	237,25	7117	Projeto Doutor na Empresa
Convênio SEBRAE/FAPEGS 408-0-2011			320.736,87	320.736,87	7120	Aluguel Alunos Doutorado Pós-Graduação no Projeto Pesquisador na Empresa
Convênio SEBRAE-FAPEGS 408-11			65.311,90	65.311,90	7128	Projeto Pesquisador na Empresa
Convênio CAFES-FAPEGS			74.168,34	74.168,34	7129	Fortalecimento Programas Pós-Graduação Stricto Sensu
Convênio SEBRAE-FE/LSVC 323-0-12			55.628,31	55.628,31	7137	Incubadora de Empresas
Transferências Programa Nacional de Apoio à Cultura - PRONAC			3.924,40	3.924,40	7230	Conforme Lei Federal 8.131, de 23-12-1991
Transferências a FREGOS de Pessoas Físicas e Instituições Privadas			15.189,80	15.189,80	7804	Programas da FREGOS
Térmo de Cooperação PETROBRAS/CIENCTEC 500049838099			12.800,25	12.800,25	7892	Modernização do Laboratório de Gasificação - Departamento de Eng. de Processos
Convênio SEBRAE/CIENCTEC 01-2011			23.883,99	23.883,99	7903	Incubadoras de Empresas
Convênio SEBRAE/CIENCTEC 01-2011			6.832.051,25	6.832.051,25	8207	Incubadoras de Empresas
Outras Receitas de Instituições Privadas e Pessoas Físicas			6.832.051,25	6.832.051,25	1	Memória da Fiscalização de Tráfego e do Controle da Expedição Documental
<b>TOTAL DA RECEITA</b>			<b>50.408.781.970,65</b>	<b>17.502.259.571,10</b>		



## Tabela 23 - Balanço Financeiro Potencial Por Poder Exercício de 2014

		Em R\$
RECURSOS VINCULADOS		SALDOS
<b>I - PODER EXECUTIVO</b>		
<b>ORIGEM ESTADUAL</b>		<b>1.744.558.994,10</b>
0007 - Pagamento de Precatórios - Ordem Cronológica		231.368.144,93
0008 - Pagamento de Precatórios - Outras Modalidades		249.368.194,88
0100 - Receitas de Concursos do Fundo de Reaparelhamento da PGE		1.600.152,64
0101 - Fundo Estadual de Defesa Civil - FUNDEC/RS		64.431,77
0102 - Multas de Infração de Trânsito - Convênio DAER-BM/PMMA 371-2009		4.490.440,07
0105 - Fundo do Parque Estadual de Exposições Assis Brasil - FUNPEEAB		901.839,84
0111 - ITBI - Participação dos Municípios		238.783,20
0115 - Taxa Judiciária - Fundo Penitenciário		209.473,45
0116 - IPVA - Participação dos Municípios		43,11
0117 - Taxa de Inscrição em Exames Supletivos		217.709,80
0118 - ICMS - Participação dos Municípios		34.553.589,10
0132 - Receitas do Fundo de Desenvolvimento da Vitivinicultura		25.925.119,54
0141 - Receitas Operacionais do Fundo Estadual de Apoio ao Setor Primário - FEASP		10.054.811,15
0142 - Receitas Operacionais do Fundo Estadual de Saúde		554.351,67
0143 - Receitas Operacionais do Fundo Penitenciário - FUNDOPEN		790.660,71
0147 - Receitas Operacionais do Fundo de Terras do Estado do RS - FUNTERRA		581.778,46
0148 - Receitas Operacionais do Fundo de Investimento em Recursos Hídricos do RS - FRH		15.902,39
0161 - Receitas Vinculadas ao Fundo de Reaparelhamento da PGE - FURPGE		75.585.678,47
0162 - Receitas Vinculadas ao Fundo de Aparentamento da Defensoria Pública - FADEP		3.839.810,68
0163 - Receitas Vinculadas ao Fundo de Apoio ao Desenvolvimento dos Pequenos Estabelecimentos Rurais - FEAPER		9.343,38
0167 - Receitas Vinculadas ao Fundo de Reforma do Estado - FRE		3.348.456,76
0169 - Receitas Operacionais do FESP (FUNDESP)		7.753,19
0170 - Receitas Operacionais do Fundo Especial da Segurança Pública - FESP - BM		78.637,97
0171 - Receitas Operacionais do Fundo Especial de Segurança Pública (Polícia Civil)		1.450.084,55
0172 - Receitas Vinculadas ao Fundo Estadual para a Criança e o Adolescente - FECA		3.261.358,97
0174 - Receitas Operacionais do Fundo Esp. de Segurança Pública (Coord. Geral de Perícias)		1.391.488,62
0176 - Receitas Vinculadas ao Fundo de Desenvolvimento Florestal - FUNDEFLO		12.193.808,50
0177 - Receitas Vinculadas ao Fundo de Desenvolvimento Social - FDS		9.659.279,50
0178 - Receitas Operacionais do Fundo de Apoio às Demissões Voluntárias - FADV		1.380,16
0182 - Receitas de Serviços de Saúde Vinculadas ao SUS		1.719.897,13
0188 - Receitas de Comercialização de Sementes - Projeto Troca-Troca		81.619,61
0192 - Renda Líquida da Exploração dos Serviços Lotéricos		42.502,30
0193 - Sobretaxa dos Bilhetes da Loteria do Estado		159.583,48
0194 - Multas de Sentenças Penais - Fundo Penitenciário - FUNDOPEN		1.030.833,66
0195 - Multas do ICMS Vinculadas ao FUNAM/FUNAMEP		2.942,36
0196 - Taxas e Multas de Infração de Trânsito - Participação do DAER		12.575.222,22
0197 - Fundo Estadual de Apoio à Inclusão Produtiva - FEAI		1.447.695,36
0198 - Multas de Infração de Trânsito - Participação dos Municípios		6.226.311,82
1025 - Receitas Vinculadas ao FUNDEF		115.743,96
1100 - Fundo de Desenvolvimento Regional - FUNDOREGIONAL		41.952.714,51
1101 - Construção e Recuperação da Malha Rodoviária - Lei 13.328-2008		101.669,84
1102 - Taxa de Controle e Fiscalização Ambiental - TFCA		21.974.544,31
1103 - Retorno FUNDOPEN Capitalização BADESUL		12.869.577,05
1104 - Fundo Desenvolvimento Cadeia Produtiva Leite - FUNDOLEITE		47.562,48
1130 - Receitas do Fundo Estadual de Defesa do Consumidor		5.104.319,68
1139 - Receita de Prêmios Não Reclamados Bingo, Sorteio Numérico e Similares		0,22
1140 - Renda Líquida de Exploração de Serviços Lotéricos - Santa Casa de Misericórdia		644,56
1141 - Renda Líquida Exploração Serviços Lotéricos - Entidades do Esporte Amador		1.971,25
1142 - Receitas Sobretaxa Loteria Tradicional		17.300,47
1143 - Sobretaxa Bilhetes Loteria Estado - Hosp. Mantidos Entidades Caritativas do Interior		16.004,06
1145 - Receitas Vinculadas ao Fundo de Reaparelhamento de Estradas - Estradas do Sul		766.808,71
1146 - Fundo Rotativo de Emergência da Agricultura Familiar		12.455,77
1147 - Receitas Operacionais do Fundo de Desenvolvimento da Ovinocultura do Estado		916.753,11
1148 - Renda Líquida da Loteria Instantânea Vinculada ao SUS - Saúde Solidária		37.995,74
1149 - Receita de Alienação da Carteira de Crédito COHAB - Pag. de Servidores da CEERGS		130,16
1150 - Receitas Vinculadas ao Fundo Estadual do Meio Ambiente - FEMA		18.880.215,61
1151 - Receitas Vinculadas ao FESAG - Fundo Estadual de Seguro Agrícola		2.254,14
1152 - Receitas Vinculadas ao FESA - Fundo Estadual de Saúde Animal		1.463.374,59
1153 - Receitas Vinculadas ao Fundo Previdenciário		1.196,04
1155 - Receita de Cobrança dos Créditos Adquiridos da CEEE - Lei 11.018-97		495.509,19
1156 - Receitas Vinculadas à Loteria do Estado do RS - LOTERGS		1.405.860,33
1158 - Receitas Vinculadas ao FAC/RS		6.461.460,77
1159 - Receitas Vinculadas ao FEAS		16.702,81
1162 - Juros s/Capital Próprio - Capitalização Agência de Fomento		9.648,68
1163 - Retorno dos Financiamentos Concedidos pelo FUNDOPIMES - Lei 12.012-03		2.404.754,08
1164 - Receitas Vinculadas à Defesa Civil por Determinação do Ministério Público		3.164,30
1165 - Convênio Hospitais da Brigada Militar/IPERGS		26.718.933,24
1166 - Receitas Vinculadas ao Fundo Estadual de Gestão Patrimonial - FEGEP		13.751.879,07
1167 - Convênio DETRAN/BM 0001-2003-2 Termo Aditivo - Delegação de Competência		2.747.963,87
1168 - Receitas Vinculadas ao FOMENTAR/RS		167.728.890,29
1169 - Receitas Vinculadas ao FUNSEFAZ/RS		62.586.219,78
1171 - Receita da Alienação de Participações Societárias		2.734.745,72
1172 - Receitas Vinculadas e Advindas de Alienações de Bens Imóveis - Leis 10.793 e 10.794-96		1.934.438,15
1180 - Retorno dos Financiamentos Concedidos pelo FUNDOPIMES - Lei 12.012-03		15.347.060,86
1181 - Receitas Vinculadas ao Fundo Estadual de Gestão Patrimonial - FEGEP		8.595.241,91
1182 - Comissão de Emergências Ambientais com Produtos Químicos Perigosos - CE P2R2		133.912,58
1184 - Autoridade Certificadora do Rio Grande do Sul - AC-RS		97,54
1185 - FUNDEB		73.430.944,49
1189 - Sistema Estadual de Auditoria do SUS		77.845,71
1190 - Fundo de Desenvolvimento do Turismo - FUNDETUR		1.946.387,28
1195 - Fundo Desenvolvimento e Inovação Cadeia Produtiva da Erva-Mate - FUNDOMATE		392.468,20
1863 - Transferência Jurídica a Polícia Civil do Ministério Público e Poder Judiciário		6.934,03
1864 - Transferência Jurídica ao IGP do Ministério Público e Poder Judiciário		11.230,30
7002 - Multas por Atraso na Devolução de Material Bibliográfico - UERGS		6.993,65
7053 - Receitas Vinculadas Sistema Estadual Transporte Metropolitano Coletivo Passageiros		11.092.058,92
7146 - Multa FASE - ALIBEM Alimentos - Construção Espaço Responsáveis Adolescente		60.000,00
7147 - Multa Termo Ajuste Conduta - FASE -Elite Injetados - CASE Novo Hamburgo		4.500,00
7148 - Multa Termo Ajuste Conduta - FASE - Rede Brasil		31.627,77
7350 - Convênio SC P- Fundo Pró-Guaíba/METROPLAN - Sistemas Inf. Geográficas do Pró-Guaíba		12.605,95
7353 - Convênio DAER/METROPLAN - Elaboração Diretrizes Uso Ocupação do Solo Contornos Viários Mun.		31.839,82
7355 - Convênio DAER/FEPAGRO-PJ/009-00 - Implementação do Programa de Reposição Florestal		560,60
7365 - Convênio SAA/FEPAGRO - Convênio RS - Rural - Campanha e Fronteira Oeste - CFO		5,14
7743 - Serviços Cursos de Extensão - UERGS		48.270,00
7747 - Convênio UERGS/FETLSVC 6-03 - Desenvolvimento Curso Graduação Engenharia em Energia		24.178,00
7799 - Contrato METROPLAN/UEGRS - Curso Capacitação Técnicos Municipais Planos Diretores		37.979,11
7870 - Projeto Estruturante Agroenergia - Contrapartida Recurso 0003		20.018,14

*Continua*

**Tabela 23 - Balanço Financeiro Potencial  
Por Poder  
Exercício de 2014**

		Em R\$
	<b>RECURSOS VINCULADOS</b>	<b>SALDOS</b>
<b>I - PODER EXECUTIVO</b>		
<b>ORIGEM ESTADUAL</b>		<b>1.744.558.994,10</b>
0007 - Pagamento de Precatórios - Ordem Cronológica		231.368.144,93
0008 - Pagamento de Precatórios - Outras Modalidades		249.368.194,88
0100 - Receitas de Concursos do Fundo de Reaparelhamento da PGE		1.600.152,64
0101 - Fundo Estadual de Defesa Civil - FUNDEC/RS		64.431,77
0102 - Multas de Infração de Trânsito - Convênio DAER-BM/PMPA 371-2009		4.490.440,07
0105 - Fundo do Parque Estadual de Exposições Assis Brasil - FUNPEEAB		901.839,84
0111 - ITBI - Participação dos Municípios		238.783,20
0115 - Taxa Judiciária - Fundo Penitenciário		209.473,45
0116 - IPVA - Participação dos Municípios		43,11
0117 - Taxa de Inscrição em Exames Supletivos		217.709,80
0118 - ICMS - Participação dos Municípios		34.553.589,10
0132 - Receitas do Fundo de Desenvolvimento da Vitivinicultura		25.925.119,54
0141 - Receitas Operacionais do Fundo Estadual de Apoio ao Setor Primário - FEASP		10.054.811,15
0142 - Receitas Operacionais do Fundo Estadual de Saúde		554.351,67
0143 - Receitas Operacionais do Fundo Penitenciário - FUNDOPEN		790.660,71
0147 - Receitas Operacionais do Fundo de Terras do Estado do RS - FUNTERRA		581.778,46
0148 - Receitas Operacionais do Fundo de Investimento em Recursos Hídricos do RS - FRH		15.902,39
0161 - Receitas Vinculadas ao Fundo de Reaparelhamento da PGE - FURPGE		75.585.678,47
0162 - Receitas Vinculadas ao Fundo de Aparentamento da Defensoria Pública - FADEP		3.839.810,68
0163 - Receitas Vinculadas ao Fundo de Apoio ao Desenvolvimento dos Pequenos Estabelecimentos Rurais - FEAPER		9.343,38
0167 - Receitas Vinculadas ao Fundo de Reforma do Estado - FRE		3.348.456,76
0169 - Receitas Operacionais do FESP (FUNDESP)		7.753,19
0170 - Receitas Operacionais do Fundo Especial da Segurança Pública - FESP - BM		78.637,97
0171 - Receitas Operacionais do Fundo Especial de Segurança Pública (Polícia Civil)		1.450.084,55
0172 - Receitas Vinculadas ao Fundo Estadual para a Criança e o Adolescente - FECA		3.261.358,97
0174 - Receitas Operacionais do Fundo Esp. de Segurança Pública (Coord. Geral de Perícias)		1.391.488,62
0176 - Receitas Vinculadas ao Fundo de Desenvolvimento Florestal - FUNDEFLO		12.193.808,50
0177 - Receitas Vinculadas ao Fundo de Desenvolvimento Social - FDS		9.659.279,50
0178 - Receitas Operacionais do Fundo de Apoio às Demissões Voluntárias - FADV		1.380,16
0182 - Receitas de Serviços de Saúde Vinculadas ao SUS		1.719.897,13
0188 - Receitas de Comercialização de Sementes - Projeto Troca-Troca		81.619,61
0192 - Renda Líquida da Exploração dos Serviços Lotéricos		42.502,30
0193 - Sobre taxa dos Bilhetes da Loteria do Estado		159.583,48
0194 - Multas de Sentenças Penais - Fundo Penitenciário - FUNDOPEN		1.030.833,66
0195 - Multas do ICMS Vinculadas ao FUNAM/FUNAMEP		2.942,36
0196 - Taxas e Multas de Infração de Trânsito - Participação do DAER		12.575.222,22
0197 - Fundo Estadual de Apoio à Inclusão Produtiva - FEAIP		1.447.695,36
0198 - Multas de Infração de Trânsito - Participação dos Municípios		6.226.311,82
1025 - Receitas Vinculadas ao FUNDEF		115.743,96
1100 - Fundo de Desenvolvimento Regional - FUNDOREGIONAL		41.952.714,51
1101 - Construção e Recuperação da Malha Rodoviária - Lei 13.328-2008		101.669,84
1102 - Taxa de Controle e Fiscalização Ambiental - TFCA		21.974.544,31
1103 - Retorno FUNDOPEN Capitalização BADESUL		12.869.577,05
1104 - Fundo Desenvolvimento Cadeia Produtiva Leite - FUNDOLEITE		47.562,48
1130 - Receitas do Fundo Estadual de Defesa do Consumidor		5.104.319,68
1139 - Receita de Prêmios Não Reclamados Binqo, Sorteio Numérico e Similares		0,22
1140 - Renda Líquida de Exploração de Serviços Lotéricos - Santa Casa de Misericórdia		644,56
1141 - Renda Líquida Exploração Serviços Lotéricos - Entidades do Esporte Amador		1.971,25
1142 - Receitas Sobre taxa Loteria Tradicional		17.300,47
1143 - Sobre taxa Bilhetes Loteria Estado - Hosp. Mantidos Entidades Caritativas do Interior		16.004,06
1145 - Receitas Vinculadas ao Fundo de Reaparelhamento de Estradas - Estradas do Sul		766.808,71
1146 - Fundo Rotativo de Emergência da Agricultura Familiar		12.455,77
1147 - Receitas Operacionais do Fundo de Desenvolvimento da Ovinocultura do Estado		916.753,11
1148 - Renda Líquida da Loteria Instantânea Vinculada ao SUS - Saúde Solidária		37.995,74
1149 - Receita de Alienação da Carteira de Crédito COHAB - Paq. de Servidores da CEERGS		130,16
1150 - Receitas Vinculadas ao Fundo Estadual do Meio Ambiente - FEMA		18.880.215,61
1151 - Receitas Vinculadas ao FESAG - Fundo Estadual de Seguro Agrícola		2.254,14
1152 - Receitas Vinculadas ao FESA - Fundo Estadual de Saúde Animal		1.463.374,59
1153 - Receitas Vinculadas ao Fundo Previdenciário		1.196,04
1155 - Receita de Cobrança dos Créditos Adquiridos da CEEE - Lei 11.018-97		495.509,19
1156 - Receitas Vinculadas à Loteria do Estado do RS - LOTERGS		1.405.860,33
1158 - Receitas Vinculadas ao FAC/RS		6.461.460,77
1159 - Receitas Vinculadas ao FEAS		16.702,81
1162 - Juros s/Capital Próprio - Capitalização Agência de Fomento		9.648,68
1163 - Retorno dos Financiamentos Concedidos pelo FUNDOPIRES - Lei 12.012-03		2.404.754,08
1164 - Receitas Vinculadas à Defesa Civil por Determinação do Ministério Público		3.164,30
1165 - Convênio Hospitais da Brigada Militar/IPERGS		26.718.933,24
1166 - Receitas Vinculadas ao Fundo Estadual de Gestão Patrimonial - FEGEP		13.751.879,07
1167 - Convênio DETRAN/BM 0001-2003-2 Termo Aditivo - Delegação de Competência		2.747.963,87
1168 - Receitas Vinculadas ao FOMENTAR/RS		167.728.890,29
1169 - Receitas Vinculadas ao FUNSEFAZ/RS		62.586.219,78
1171 - Receita da Alienação de Participações Societárias		2.734.745,72
1172 - Receitas Vinculadas e Advindas de Alienações de Bens Imóveis - Leis 10.793 e 10.794-96		1.934.438,15
1180 - Retorno dos Financiamentos Concedidos pelo FUNDOPIRES - Lei 12.012-03		15.347.060,86
1181 - Receitas Vinculadas ao Fundo Estadual de Gestão Patrimonial - FEGEP		8.595.241,91
1182 - Comissão de Emergências Ambientais com Produtos Químicos Perigosos - CE P2R2		133.912,58
1184 - Autoridade Certificadora do Rio Grande do Sul - AC-RS		97,54
1185 - FUNDEB		73.430.944,49
1189 - Sistema Estadual de Auditoria do SUS		77.845,71
1190 - Fundo de Desenvolvimento do Turismo - FUNDETUR		1.946.387,28
1195 - Fundo Desenvolvimento e Inovação Cadeia Produtiva da Erva-Mate - FUNDOMATE		392.468,20
1863 - Transferência Jurídica a Polícia Civil do Ministério Público e Poder Judiciário		6.934,03
1864 - Transferência Jurídica ao IGP do Ministério Público e Poder Judiciário		11.230,30
7002 - Multas por Atraso na Devolução de Material Bibliográfico - UERGS		6.993,65
7053 - Receitas Vinculadas Sistema Estadual Transporte Metropolitano Coletivo Passageiros		11.092.058,92
7146 - Multa FASE - ALIBEM Alimentos - Construção Espaço Responsáveis Adolescente		60.000,00
7147 - Multa Termo Ajuste Conduta - FASE - Elite Injetados - CASE Novo Hamburgo		4.500,00
7148 - Multa Termo Ajuste Conduta - FASE - Rede Brasil		31.627,77
7350 - Convênio SC P- Fundo Pró-Guaíba/METROPLAN - Sistemas Inf. Geográficas do Pró-Guaíba		12.605,95
7353 - Convênio DAER/METROPLAN - Elaboração Diretrizes Uso Ocupação do Solo Contornos Viários Mun.		31.839,82
7355 - Convênio DAER/FEPAgro-PJ/009-00 - Implementação do Programa de Reposição Florestal		560,60
7365 - Convênio SAA/FEPAgro - Convênio RS - Rural - Campanha e Fronteira Oeste - CFO		5,14
7743 - Serviços Cursos de Extensão - UERGS		48.270,00
7747 - Convênio UERGS/FETLSVC 6-03 - Desenvolvimento Curso Graduação Engenharia em Energia		24.178,00
7799 - Contrato METROPLAN/UERGS - Curso Capacitação Técnicos Municipais Planos Diretores		37.979,11
7870 - Projeto Estruturante Agroenergia - Contrapartida Recurso 0003		20.018,14

*Continua*

**Tabela 23 - Balanço Financeiro Potencial  
Por Poder  
Exercício de 2014**

<b>Continuação</b>	
8008 - Receitas do Departamento Estadual de Trânsito Vinculadas ao FESP - Lei 8.961-89	10.634.516,39
8013 - Receitas de Serviços do DETRAN Vinculadas ao FESP - Lei 10.847-96	32.237.971,89
8015 - Multas de Infração de Trânsito Aplicadas pelo Batalhão de Polícia Rodoviária - DAER	26.495.007,27
8016 - Multas de Infração de Trânsito Aplicadas por Controladores Eletrônicos - DAER	6.472.809,95
8017 - Tarifa de Pedágio - RS 135	19.357.149,19
8018 - Tarifa de Pedágio - RS 239	25.319.786,30
8019 - Tarifa de Pedágio - RS 240	42.239.921,17
8023 - Multas de Infração de Trânsito por Excesso de Peso de Carga - art.231 da Lei 9.503-97	174.633,62
8028 - Receitas Provenientes da Utilização e Comercialização das Faixas de Domínio	3.977.750,40
8029 - Participação na Remuneração de Serviços Concedidos - Pedágios DAER	8.663.323,53
8030 - Multas de Infração de Trânsito Destinadas ao Batalhão de Polícia Rodoviária - BPR	4.330.888,34
8033 - Receitas de Multas de Trânsito	8.585.294,04
8204 - Pesquisa de Desenvolvimento da Cultura do Arroz	2.141.079,66
8205 - Reaparelhamento Patrimonial do IRGA	3.078.464,01
8300 - Receitas Vinculadas ao Regime Próprio de Previdência Social - IPERGS	168.946.432,89
8301 - Receitas Vinculadas ao Regime Próprio de Previdência Social - Assembleia Legislativa	166.102,06
8302 - Receitas Vinculadas ao Regime Próprio de Previdência Social - Tribunal de Contas	6.830.412,94
8303 - Receitas Vinculadas ao Regime Próprio de Previdência Social - Tribunal de Justiça	35.494.144,22
8307 - Receitas Vinculadas ao Regime Próprio de Previdência Social - Tribunal Militar	134.002,80
8309 - Receitas Vinculadas ao Regime Próprio de Previdência Social - Ministério Público	10.985.720,93
8312 - Receitas Vinculadas ao Regime Próprio de Previdência Social - Militares	44.149.193,40
8330 - Receitas Vinculadas ao Regime Próprio de Previdência Social - Defensoria Pública	7.207.859,99
8603 - Custeio de RPVs	77.291.247,17
<b>ORIGEM FEDERAL</b>	<b>1.479.668.837,10</b>
0217 - Cota-Parte Fundo de Participação dos Estados - FUNDURBANO	144.334.659,83
0218 - Cota-Parte do IPI Exportação - Participação dos Municípios	7.468.318,02
0222 - Cota-Parte Contribuição Intervenção Domínio Econômico - Projetos Rodoviários - DAER	176.489,48
0225 - Cota-Parte Contribuição Intervenção Domínio Econômico - Progr. Constr. Rodovia - Rota do Sol	4,12
0226 - Cota-Parte CIDE - Programa de Construção de Rodovias Contrapartida BID - DAER	92.810,07
0227 - Cota-Parte CIDE - Programa Recuperação Man. Malha Rodoviária Estadual - Contrapartida BIRD	15,18
0228 - Cota-Parte da CIDE - Interligação Municípios Malha Rodoviária Estadual - DAER	261.041,35
0229 - Cota-Parte Intervenção do Domínio Econômico - Obras Portuárias e Hidroviárias - ST	2.256.365,11
0230 - Cota-Parte Intervenção do Domínio Econômico - Participação dos Municípios	5.166.483,95
0231 - Cota-Parte Intervenção do Domínio Econômico - Parte do Estado	51.042.936,98
0234 - Cota-Parte CIDE: Obras e Projetos S1	5.810.761,15
0292 - Salário-Educação	580.099.234,02
0294 - Fundo Especial - Petróleo de Produção Nacional - Estado	8.084.670,75
0295 - Compensação Financeira pela Exploração de Recursos Hídricos	67.211.604,22
0296 - Fundo Especial - Cota-Parte Petróleo de Produção Nacional - Municípios	7.668.999,30
0298 - Salário-Educação - Municípios	52.534.944,03
0299 - Compensação ICMS Alcool Hidratado Combustível - Protocolo DNC 17-97 - Part. Municípios	9.250.813,26
0833 - Convênio MC/SC - Informatização Museu Hipólito José da Costa	3.693,21
0877 - Convênio FNDE/SE 771-96 - Expansão Rede Física Escolar para Melhoria do Ensino Fund.	29.010,40
0881 - Convênio MJ-DPRF/SJS-DETRAN - Multas de Trânsito Federais - Parcela FESP	683,46
0898 - Convênio MS/SC E-084-96-SE - Reaparelhamento da Orquestra Sinfônica Porto Alegre	1.089.512,73
1000 - Convênio MJ-DPRF/SJS-DETRAN - Multas de Trânsito Federais - Parcela da SEFA	154.452,63
1017 - Convênio MPO-CEF/SOPSH - Programa de Ação Social em Saneamento - PASS 97	19.330,00
1023 - Convênio UDESC/CODESUL - RS - Sistema Regional Controle Transp. Rod. Produtos Perigosos	489,07
1030 - Convênio SENASP-MJ/SSP 749679-2010 - Reaparelhamento DENARC - PC	221.962,53
1054 - Convênio MPAS/STCAS-FEAS 53-96 - Pessoa Portadora de Deficiência PPD - 2ª Etapa	415.857,90
1055 - Convênio MPAS/STCAS-FEAS 53-96 - Apoio à Pessoa Idosa API - 2ª Etapa	486.141,08
1056 - Convênio MPAS/STCAS-FEAS 53-96 - Atendimento à Criança na Creche - PCM - 2ª Etapa	1.185.802,07
1061 - Convênio MPAS/STCAS - Programa Brasil Criança Cidadã - Abrigo	144.596,20
1090 - Convênio MEC/SUEPRO 037-98 - Programa Expansão Educação Profissional - PROEP	501,40
1097 - Piso de Atenção Básica - PAB Fixo - Municipalização Solidária	64.027,39
1401 - Convênio MPO/SOPSH 1136 - Programa de Ação Social e Saneamento - PASS 93	1.274,00
1404 - Convênio MEC/SUEPRO/RS 080-99 - Programa de Expansão da Educação Profissional	90,00
1406 - Convênio FNDE/MEC 93.898-99 - Educação de Jovens e Adultos	9.418,92
1408 - Convênio MPO-SEPRE/SOPSH-HAB-98 - Ações Emergenciais - Habitar-98	10.500,01
1450 - Transferências do SUS - Vigilância Epidemiológica Ambiental em Saúde - Teto Financeiro	12.870.951,92
1452 - Convênio MPAS/STCAS 1348-2000 - Progr.. Agente Jovem - Des. Social e Humano	227.936,58
1457 - Programa Dinheiro Direto na Escola	287.426,88
1462 - Transferências SUS/STCAS - Atendimento Ambulatorial	3.631,13
1479 - Convênio INDESP-CAIXA/SE 115.623-54-2000 - Construção de Ginásios Poliesportivos	130.525,75
1480 - Convênio INDESP-CAIXA/SE 115.622-49-2000 - Construção de Ginásios Poliesportivos	56,62
1639 - Convênio MS/SES 2743-01 - Aquisição de Equipamentos e Materiais para o LAFERGS	574.023,49
1640 - Convênio ME-FNDE/SE-MERENDA 2002 - Merenda Escolar	20.902,33
1651 - Transferências SUS/STCAS - Atendimento Ambulatorial	6.417,57
1662 - Convênio MEC/SEC 045-01 - PROEP - Implantação Centro Tecnológico Estadual de Santa Maria	50,00
1676 - Estruturação Rede Nacional Atenção Saúde Trabalhador - RENAST	1.244.856,67
1680 - Programa Nacional de Alimentação Escolar - CRECHES	528,95
1681 - Gestão Plena do Sistema Nacional de Saúde - Resolução CES/RS 06-2002	391.427,60
1682 - Convênio ANTT/ST 013-2002 - Fiscalização Vale-Pedágio sobre Transporte Rodoviário e Cargas	3.316.680,02
1684 - Incentivo Programa Nacional HIV/AIDS e Outras DST	10.472.637,76
1686 - Programa Nacional de Alimentação Escolar Indígena - PNAI Resolução FNDE/CD/N-045	11.758,10
1691 - Convênio MS/SS 5578-2005 - Construção de Unidades de Saúde	3.827,66
1696 - Transferências SUS - AIDS - Fórmula Infantil Adicional	2.164.790,62
1709 - Transporte Escolar Ensino Fundamental FNDE-ME/SE Resolução /CD/FNDE/ 18-2004	53.441,07
1737 - Convênio SPR-MIN/SA 045-2004 - Fortalecimento Pequenas Agroindústrias Familiares	323.848,74
1748 - Contrato MDA-CEF/SA 0157923-63-2003 - Programa Nacional Fortalecimento Ag. Familiar	85.065,81
1749 - Contrato MDA-CEF/SA 0157925-82-2003 - Programa Nacional Fortalecimento Ag. Familiar	127.420,88
1761 - Convênio MDSCF/STCAS - Plano Atenção Básica - Infância, Idoso e Família	12.951,74
1762 - Serviços de Atendimento Móvel de Urgência - Portaria 430/GM - MS	820.644,49
1763 - Contrato ME-CEF/SE 164638- Modernização Núcleos Esporte e Lazer	5.315,42
1764 - Contrato ME-CEF/SE 167924-81-2004 - Modernização Núcleos Esporte e Lazer	579,38
1765 - Contrato ME-CEF/SE 167023-80-2004 - Infraestrutura de Des. do Esporte e da Educação	24.260,10
1766 - Epidemiologia Controle Doenças - Redução Morbimortalidade - Portaria MS-GM 1253-05	130.513,37
1771 - Convênio SGPR/SJS 37-2005 - Proteção Vítimas e Testemunha - Protege/RS	327,24
1780 - Convênio FNDE-MEC/SE 812033 - Educação Escolar Indígena	171.261,94
1785 - Contrato CEF/MDSCF/STCAS 176628-85-2005 - Restaurante Popular de Pelotas	21.407,00
1786 - Contrato CEF/MDSCF/STCAS 176625-53-2005 - Restaurante Popular de Caxias do Sul	12.844,19
1787 - Fator Incentivo Laboratório Central Saúde Pública - FINLACEN - PORTARIA	2.728.010,54
1789 - Termo MDSCF/STCAS 22 - Cadastro Único de Programas Sociais e Bolsa-Família	2.150.557,40
1790 - Transferência FNDE - Programa Nacional de Alimentação Escolar Quilombos	49,91
1791 - Transferência FNAS - PISO Alta Complexidade I	495.958,32
1793 - Transferência FNAS - PISO Transição Média Complexidade	360.298,89
1794 - Transferência FNAS - Piso Básico Transição	26.008,40

**Continua**

## Tabela 23 - Balanço Financeiro Potencial Por Poder Exercício de 2014

### Continuação

2064 - Convênio FNDE-SE 658799-2009 - Formação Professores e Profissionais	798.939,02
2065 - Convênio ANTT/ST 013-2002-CRBM-Dec. 44.434-2006 ART. 9º	903.125,11
2066 - Transferência SUS - PAB Variável - Saúde de Adolescentes em Conflito com a Lei	188.479,11
2067 - Convênio FNDE-SE 658382-2009 - Reforma e Ampliação de Escolas	2.129.047,85
2069 - Convênio MTUR-SETUR 737448-10 - Fiscalização Prestadores de Serviços Turísticos	1.057,20
2070 - Convênio MAPA-SEAPA 755826-2011 - Sistema Unificado de Atenção à Saúde Animal	735.500,31
2071 - Convênio INEP-ME-SE 755934-11 - Censo Escolar da Educação Básica	408,75
2075 - Convênio MJ-SSP 752281-10 - Estrut. Radiocomunicação - Uruguaiana - Quarai - Santana do Livramento	36.804,48
2076 - Convênio MDS-STDs 756535-10 - Beneficiamento Famílias de Áreas Rurais Atingidas pela Seca	17.007.526,91
2077 - Transferência MDA-SDR - Aquisição Veículos e Equipamentos de Informática	326.346,76
2078 - Transferência MDA-SDR - Agricultura e Pecuária Familiar	38.951,18
2079 - Convênio MDSCF-STDs 757964-11 - Apoio e captação Agricultura Urbana e Periurbana	39.656,13
2081 - Convênio SENASP-MJ-SSP 038-09 - Atendimento Médico-Odontológico	140.826,10
2082 - Transferência SUS - Vigilância Sanitária - Gestão de Pessoas	885.542,41
2083 - Convênio MTE-SESAMPE 13-11 Programa RS Mais Justo e Solidário	416.890,96
2084 - Convênio MJ-SSP 756494-11 - Centro Materno-Infantil Sistema Prisional	196.149,24
2085 - Convênio MJ-SSP759563-11 - Reaparelhamento Escola Serviço Penitenciário	2.222,63
2086 - Convênio MJ-SSP 756477-11 - Centro Unidades Básicas Saúde Prisional	67.944,48
2087 - Convênio MTUR-SETUR 762567-11 - Promoção e Divulgação Destino Turístico RS	7.048,28
2088 - Convênio EMBRATUR-MTUR-SETUR 764500-11-Promoção e Divulgação Destino Turístico RS	35.205,96
2091 - Transferência FNDE - PROJÓVEM URBANO	6.100.735,30
2093 - Convênio SEPM-PR-SSP 761967-11 - Curso Atendimento Mulher Vítima de Violência	79.167,68
2094 - Transferência SUS - Vigilância Sanitária - Rede Nacional Laboratórios - FINLACEN-VISA	892.578,84
2095 - Convênio MJ-CEF-SSP 269394-37 - Reforma Triagem Ambulatorial Transitória IPF-SUSEPE	161.022,75
2097 - Convênio SEPM-SSP 762152-11 - Capacitação Servidores SUSEPE	8.138,73
2098 - Convênio ME-FNDE/SEDUC 710371/08 - Compromisso Todos pela Educação	117.757,50
2101 - Convênio MCID/SEHADUR 0290807-60-2009 - Esgotamento Sanitário Santa Rosa	1.773.350,44
2102 - Transferência SUS-Vigilância Sanitária - Promoção Saúde Hepatites Virais	1.742.103,41
2106 - Convênio SENASP-MJ/SSP 761538 - Segurança Faixas de Fronteira	1.469.133,79
2107 - Convênio SENASP-MJ/SSP 759592-2011 - Implantação Núcleos Atenção Biopsicossocial	716.831,51
2108 - Transferência SUS - Gestão - Qualificação - Implementação Fortalecimento PARTICIPASUS	876.015,09
2109 - Transferência SUS - INV - 2109 - Segurança Transfusão Qualificação Sangue e Hemoderivados	946.048,14
2110 - Convênio SPM-PR/SPM 762128-11 - Capacitação Mulheres Construção Civil	554.565,29
2111 - Convênio SPM-PR/SPM 763640-11 - Reaparelhamento Centro Mulher Vítima Violência	34.541,33
2112 - Convênio SPM-PR/SPM 762617/11 - Políticas Redes Atendimento Mulheres Vítimas Violência	270.532,21
2113 - Convênio SENASP-MJ/SSP 759478-11 - Ações Enfrentamento Tráfico Pessoas	238.407,40
2114 - Convênio MDA-SPM 763488-11 - Mobilização Capacitação Assessoria Mulher Trabalhadora Rural	2.273.588,43
2115 - Convênio SDH-PR/SJDH 30-11 - Programa Proteção a Vítimas e a Testemunhas Ameaçadas do RR - Protege/RS	247.580,32
2117 - Transferência FNAS - Gestão - IGDSUAS	1.436.330,52
2118 - Convênio MC-SEC - 763224-11 - Implantação Rede Pontos de Cultura	2.531.167,70
2119 - Convênio MTE/SESAMPE 769230-2012 - Cadeia Produtiva Solidária Binacional - PET	527.244,23
2120 - Convênio MINC/SOPS 0242/2011 - Barragem Arroio Jaguari	114.101,03
2121 - Convênio MINC/SOPS 244/2011 - Barragem Arroio Taquarembó	108.716,78
2122 - Convênio FNDE-ME/SEDUC TC PAC 203588-12 - Construção Quadras Esportivas	773.064,83
2123 - Convênio FNDE-ME/SEDUC TC PAC 203600-12 - Construção Cobertura Quadras Esportivas	1.429.786,88
2124 - Convênio FNDE-ME/SEDUC 806073-07 - Implementação Ações Educacionais	414.892,03
2125 - Convênio SDH-PR/SJDH 756734-2011 - Garantia Acesso Direitos Humanos	21.778,00
2126 - Transferência SUS - Assistência Farmacêutica - Plantas Medicinais e Fitoterápicos	1.765.549,52
2128 - Convênio MC-SEDAC 763508-2011 - Agentes de Leitura	1.555.177,28
2129 - Convênio MC-SEDAC 763465-2011 - Modernização Bibliotecas	623.384,71
2130 - Convênio SDH-PR/SJDH 756468-11 - Enfrentamento Violência Sexual Infanto-juvenil	693.430,94
2131 - Convênio FNDE-ME/SEDUC TC 4859-12 - Infraestrutura Escolar	1.596.561,71
2133 - Convênio MCID-SEHABS 351071-73 - Sistema Abastecimento Água Alvorada-Viamão	121.933,01
2134 - Convênio MCID-SEHABS 351139-78 - Esgoto Sanitário Alvorada-Viamão	120.829,60
2135 - Convênio MCID-SEHABS 351151-46/2011 -Esgoto Sanitário Arroio dos Ratos	44.051,13
2136 - Convênio MCID-SEHABS 351085-34 - Sistema Abastecimento Água Bento Gonçalves	124.999,63
2137 - Convênio MCID-SEHABS 351083-15 - Sistema Abastecimento Água Cachoeirinha-Gravatá	145.342,55
2138 - Convênio MCID-SEHABS 351086-48 - Sistema Abastecimento Água Campo Bom-Sapiranga-Estância Velha e Portão	58.662,84
2139 - Convênio MCID-SEHABS 351084-29 - Sistema Abastecimento Água Canoas-Esteio-Sapucaia	72.798,61
2140 - Convênio MCID-SEHABS 351152 - Sistema Esgoto Sanitário Capela de Santana	16.837,47
2141 - Convênio MCID-SEHABS 351148-89 - Sistema Esgoto Sanitário Charqueadas	68.474,78
2142 - Convênio MCID-SEHABS 351157-01 - Sistema Esgoto Sanitário Eldorado do Sul	45.083,23
2143 - Convênio C MCID-SEHABS 351087 - Sistema Abastecimento Água Guaíba - Eldorado do Sul	81.122,65
2144 - Convênio MCID-SEHABS 351140 - Sistema Esgoto Sanitário Guaíba	93.845,38
2145 - Convênio MCID-SEHABS 351149 - Sistema Esgoto Sanitário Ivoti	21.050,00
2146 - Convênio MCID-SEHABS 351095 - Sistema Abastecimento Água Montenegro	72.241,72
2147 - Convênio MCID-SEHABS 351153 - Sistema Esgoto Sanitário Montenegro	108.593,24
2148 - Convênio MCID-SEHABS 351153 - Sistema Esgoto Sanitário Montenegro	58.661,72
2149 - Convênio MCID-SEHABS 351142-23/2011 - Sistema Esgoto Passo Fundo	66.611,12
2150 - Convênio MCID-SEHABS 351088 - Sistema Abastecimento Água Passo Fundo	85.164,34
2151 - Convênio MCID-SEHABS 351141 - Sistema Esgoto Sanitário Rio Grande	105.588,45
2152 - Convênio MCID-SEHABS 351092 - Sistema Abastecimento de Água Rio Grande	71.651,39
2153 - Convênio MCID-SEHABS 351091-12 - Sistema Abastecimento Água Santa Maria	105.060,82
2154 - Convênio MCID-SEHABS 351136-45 - Sistema Esgoto Sanitário Santa Maria	130.894,25
2155 - Convênio MCID-SEHABS 351155-84 - Sistema Esgoto Sanitário São Jerônimo	42.699,15
2156 - Convênio MCID-SEHABS 351144-41 - Sistema Esgoto Sanitário Sapucaia do Sul-Esteio	137.453,83
2157 - Convênio MCID-SEHABS 351097-78 - Sistema Abastecimento Água Triunfo	57.288,59
2158 - Convênio MCID-SEHABS 351150-32 - Sistema Esgoto Sanitário Triunfo	32.760,16
2159 - Convênio MDA-SDR 769067-2011 - Estruturação Execução Programas e Projetos	54.803,92
2160 - Convênio FNDE-SEDUC 658473/2009 - Ampliação Escolas	2.028.874,65
2163 - Convênio FUNARTE-MC/SEDAC 769367-2012 - Danças Brasil - Uruguai - Argentina	666,72
2164 - Convênio SDH-PR/SJDH 757763-2011 - Qualificação Servidores Sistema Socioeducativo	11.214,27
2165 - Convênio SENASP-MJ/SSP 768798-2011 - Observatório Segurança Pública	167.496,15
2166 - Convênio SENASP-MJ-SSP 768800-2011 - Combate à Corrupção	121.299,31
2167 - Transferência FNAS - Capacitação do SUAS	1.286.824,21
2168 - Convênio SENASP-MJ/SSP 768799-11 - Prevenção Atendimento Mulher Jovem em Vulnerabilidade	703.826,64
2169 - Transferência SUS - Gestão - Serviços Residenciais Terapêuticos	6.461,41
2170 - Convênio MDA-SEAPA-768445-2011 - Veículos Utilitários	74.461,09
2171 - Convênio INEP-ME/SEDUC 769492-2012 - Censo Escolar Educação Básica 2012	1.149,97
2172 - Convênio SENASP-MJ/SSP 773038-2012 - Fortalecimento Segurança Fronteira	2.629.294,67
2175 - Convênio MINC-SEDAC 760310/2011 - Construção Museu e Teatro OSPA	214.521,73
2177 - Convênio MAPA-SEAPA 772218-2012 - Sanidade Vegetal	69.727,26
2178 - Convênio SPM/PR-SPM/RS 770836-2012 - Contratação Consultoria	27.421,61
2179 - Convênio SGPR - CCIVIL 775484-12 - Cooperação Técnica FSMP	2.775,67
2183 - Convênio MTUR-SETUR 385256-26 - Centros de Atenção ao Turista	1.374.963,97
2185 - Convênio MAPA-SEAPA 762775/2011 - Calcário Domilítico	486.235,36
2187 - Contrato MDA-SEAPA 371393-81-2011 - Caminhões e Tratores Equipamentos Agrícolas	455.924,16
2188 - Termo Compromisso FNS-SEHABS 137-2012 - Sistema Abastecimento Água Novo Horizonte II	1.082.302,45
2189 - Termo Compromisso FNS-SEHABS 150-2012 - Sistema Abastecimento Água Chasqueiro e Santana	1.121.369,87

Continua



## Tabela 23 - Balanço Financeiro Potencial Por Poder Exercício de 2014

*Continuação*

2190 -	Convenio MDS-SDTS 774438-2012 - Conselho de Seg. e Câmara Intersetorial Seg. Alimentar e Nutricional	382.599,79
2192 -	Convenio MDS-SDR 777118 - Tecnologias Acesso à Água para Produção Alimentos para Autoconsumo	4.101.274,65
2193 -	Convenio SENASP-MJ/SSP 773820 - Reaparelhamento Hospital Brigada Militar	4.586,21
2194 -	Convenio SENASP-MJ/SSP 774258 - Centro Reabilitação Física e Psicológica	466.026,69
2195 -	Convenio SENASP-MJ/SSP 776442/2012 - Departamento de Criminalística e Identificação	635.417,44
2196 -	Convenio SENASP-MJ/SSP 775929 - Reaparelhamento Unidades Escolas Órgão Ensino da Brigada Militar	956.221,94
2197 -	Convenio FNDE-SE 6458-12 - Ônibus Rural Escolar	239.615,10
2198 -	Convenio SEPPIR-SJDH 769793 - Coordenadoria Igualdade Racial da SJDH	4.834,90
2199 -	Convenio SPM/PR-SPM 149/2012 - Atendimento Mulher Vítima de Violência	266.938,72
2200 -	Transferência SUS - Gestão - Qualificação - Rede	2.210.533,30
2201 -	Transferência SUS - Gestão - Qualificação - Regulação Acesso Saúde	1.146.276,10
2202 -	Convenio MTUR/SETUR 775042/12 - Promoção Produtos Turísticos do Estado	128.163,05
2203 -	Convenio EMBRATUR/SETUR 778693/2012 - Promoção Internacional do Estado	185.947,00
2204 -	Convenio MTUR/SETUR 774762 - Promoção Produtos Turísticos do Estado	15.771,20
2205 -	Convenio FNDE-SEDUC 203704/2012 - Quadras Esportivas Escolares	1.928.412,99
2206 -	Convenio FNDE-SEDUC 203694/2012 - Quadras Esportivas Escolares	2.521.966,04
2207 -	Convenio MDA-INCRA/SDR 776410/12 - Estradas Vicinais e Infraestrutura Hídrica Assentamentos	940.394,82
2208 -	Convenio MAPA-SEAPA 775568-12 - Sistema Unificado Atenção à Sanidade Agropecuária- SUASA	308.905,29
2209 -	Convenio FNS-SEHABS 133/2012 - Sistema Abastecimento Água São Luiz Gonzaga	149.413,04
2210 -	Convenio FNS-SEHABS 138/2012 - Sistema de Abastecimento Água Sananduva	308.121,63
2212 -	Convenio MTUR-SETUR 778287/12 - Estrada Malacarne Flores da Cunha	198.000,00
2213 -	Convenio MTUR-SETUR 777540/12 - Rua Helena Vargas Pareci Novo	141.798,10
2214 -	Transferência SUS - Investimento - Rede de Frio	2.165.264,63
2215 -	Convenio MDA-SCID 760831 - Casas Digitais em Territórios Rurais e Pré-Territórios	252.389,32
2216 -	Convenio PALMAR-SEDAC 774941 - Núcleo Formação Agente Cultural Juventude Negra - NUFAC	290.110,83
2217 -	Convenio MJ/SSP 774563/2012 - Capacitação Profissional e Implantação Oficinas Permanentes - PROCAP	458.787,46
2218 -	Convenio MCID-SEHABS TC 35083253-11 - Abastecimento Água - Erechim	23.345.890,19
2219 -	Convenio MCID-SEHABS TC 35086771 - Esgoto Sanitário Alvorada-Viamão	3.237.358,54
2220 -	Convenio MCID-SEHABS TC 35079503-11 - Abastecimento Água Arroio dos Ratos - Eldorado	1.262.042,78
2221 -	Convenio MCID-SEHABS TC 35086667 - Sistema Esgoto Sanitário Canoas	1.325.074,54
2222 -	Convenio MCID-SEHABS TC 35092806 - Sistema Esgoto Sanitário Carazinho	1.096.572,22
2223 -	Convenio MCID-SEHABS TC 35093585 - Sistema Esgoto Sanitário Cachoeira do Sul	1.252.401,89
2224 -	Convenio MCID-SEHABS TC 35083471 - Sistema Esgoto Sanitário Esteio-Sapuçaia do Sul	4.148.540,03
2225 -	Convenio MCID-SEHABS TC 35083471 - Rede Abastecimento Água Lajeado	4.131.240,20
2226 -	Convenio MCID-SEHABS TC 35093048 - Sistema Esgoto Sanitário Farroupilha	1.619.935,54
2227 -	Convenio MCID-SEHABS TC 35083367-11 - Sistema Abastecimento de Água - Vacaria	2.625.173,13
2228 -	Convenio MCID-SEHABS TC 35092689 - Sistema Esgoto Sanitário Venâncio Aires	2.921.146,68
2229 -	Convenio MCID-SEHABS TC 35075960 - Sistema Abastecimento Água Charqueadas-São Jerônimo	5.462.445,18
2230 -	Convenio MPA-SDR 765060/12 - Capacitação Fortalecimento da Assistência Técnica e Extensão Pecuária e Aquícola	277.365,65
2233 -	Convenio FNDE-ME/SEDUC 7399/2012 - Plano de Ações Articuladas	3.034.067,14
2234 -	Convenio MJ-SSP 264734-35/2008 - Penitenciária Jovem Adultos São Leopoldo	300.000,00
2236 -	Convenio SPM-PR/SSP 774959/12 - Atendimento Maria da Penha	53.243,37
2237 -	Convenio SPM-PR/SPM 775338/12 - Capacitação Mulheres de Baixa Renda	561.365,89
2241 -	Transferência SUS - Gestão - Leitos Saúde Mental	167.512,08
2242 -	Transferência SUS - Gestão - Inclusão Reabilitação Psicossocial	9.857,25
2243 -	Convenio SDH-PR/SJDH 6/12 - Proteção Criança Ameaçada	37.086,14
2244 -	Convenio SPM-PR/SSP 775057/12 - Módulo Oficina Presídio Torres	363.410,48
2245 -	Convenio SDH-PR/SJDH 021/11 - Proteção aos Defensores Direitos Humanos	77.649,64
2246 -	Convenio INCRA-SDR 780917/12 - Kits Produtivos e Capacitação Famílias para Segurança Alimentar	46.751,94
2247 -	Convenio SPM-PR-SCID 774746 - Gênero Raça Etnia Midia	47.220,00
2248 -	Convenio FNS-SEHABS TC PAC 117/12 - Esgoto Sanitário Serafina Corrêa	2.858.837,90
2249 -	Convenio FNS-SEHABS TC PAC 119/12 - Abastecimento Água Lagoa Vermelha	2.180.395,55
2250 -	Convenio FNS-SEHABS TC PAC 120/12 - Esgoto Sanitário Santo Cristo	3.165.160,71
2251 -	Convenio FNS-SEHABS TC PAC 121/12 - Abastecimento Água Viadutos	1.278.359,47
2252 -	Convenio FNS-SEHABS TC PAC 127/12 - Abastecimento Água Xangri-lá	2.862.109,89
2253 -	Convenio FNS-SEHABS TC PAC 139/12 - Abastecimento Água Capivari do Sul	1.228.082,47
2254 -	Convenio FNS-SEHABS TC PAC 151/12 - Esgoto Sanitário Barra do Ribeiro	2.862.109,89
2255 -	Convenio FNS-SEHABS TC PAC 152/12 - Esgoto Sanitário Caçapava do Sul	2.498.834,17
2256 -	Convenio FNS-SEHABS TC PAC 156/12 - Esgoto Sanitário Erval do Seco	1.481.441,42
2257 -	Convenio FNS-SEHABS TC PAC 167/12 - Esgoto Sanitário Santiago	2.833.332,35
2258 -	Convenio MAPA-SEAPA 778183/12 - Qualidade Genética da Pecuária de Carne e Leite	197.600,00
2259 -	Convenio MAPA-SEAPA 771474/12 - Patrulhas Mecanizadas	425.498,25
2260 -	Convenio SEDH-PR/SJDH 780343/12 - Direitos Humanos Pró-Vítima	1,33
2262 -	Convenio MINC-SEDAC 761921/2011 - Mais Cultura	686.501,28
2263 -	Convenio SNJ-PR/SJDH 776120/12 - Estação-Modalidade Itinerante	297.514,47
2264 -	Convenio MI-SDR 769273-12-SISTEMAS Abastecimento Aguas Rurais	7.364.471,65
2265 -	Convenio MI-SDR 674353-12 - Poços Regiões Estiagem	2.540.573,91
2266 -	Convenio SNPDMJ-SJDH 774590 2012 - Inclusão Digital Sistema sobre Drogas	80,79
2268 -	Transferência SUS - Investimentos - Unidades Atenção Especializada em Saúde	217.969,28
2270 -	Convenio SPM-PR/SPM 776146/12 - Violência Mulher - Pelotas	323.500,06
2271 -	Convenio SPM-PR/SPM 776461/12 - Agentes em Saúde Mulher Violência - Canoas	2.421,06
2272 -	Convenio SPM-PR/SPM 776146/12 - Violência Mulher - R Sul	9.285,03
2273 -	Convenio SPM-PR/SPM 779039/12 - Violência Mulher	232.318,10
2274 -	Convenio MPAQ-SDR 777894/12 - Pesca Artesanal	194.684,74
2275 -	Transferência SUS - Vigilância - Vida no Trânsito	268.107,16
2276 -	Convenio SPM-PR/SPM-779039-12 - Gestão Políticas para Mulheres	110.707,46
2277 -	Convenio MPA-SDR 26022/12 - Piscicultura Familiar	1.187.750,00
2278 -	Transferência SUS - Vigilância - Saúde Ambiental	885.800,74
2279 -	Transferência SUS - Gestão - Valorização Profissional Atenção Básica	66.196,12
2280 -	Convenio IBRAM-SEDAC 778691-2012 - Museu Julio de Castilhos	260.634,25
2281 -	Convenio IBRAM-SEDAC 780886-12 - Museu Julio de Castilhos	89.729,79
2282 -	Convenio IBRAM-SEDAC 771436-12 - Museu Histórico Farroupilha	97.814,51
2283 -	Convenio INEP-ME/SEDUC 782386/13 - Censo Escolar Educação Básica 2013	7.582,65
2285 -	Convenio MAPA-SDR 772296/2012 - Aquisição de Máquinas e Equipamentos	195.000,00
2286 -	Convenio MAPA-SDR 780911/12 - Qualificação Infraestrutura Rural	65.670,19
2287 -	Convenio MMA/SEMA 778613/12 - Cadastro Ambiental Rural	269.386,50
2288 -	Convenio MMA-SEMA 764224/2011 - Plano Estadual Resíduos Sólidos	962.947,60
2289 -	Transferência SUS - Gestão - Reorientação Saúde	258.634,34
2290 -	Convenio MJ-SSP 781071-12 - Segurança Fronteiras - ENAFRON	11.025.220,82
2291 -	Convenio SDH-PR/SEDAC 777869/2012 - Memorial Democracia Direitos Humanos MERCOSUL	398.514,58
2292 -	Convenio FUNASA-SEHABS TC PAC 509/11 - Esgoto Sanitário Alto Alegre	706.981,63
2293 -	Convenio FUNASA-SEHABS TC PAC 512/2012 - Esgoto Sanitário Soledade	2.154.505,67
2295 -	Convenio SAC-SEINFRA 761586/2011 - Auxílio a Aeroportos	78.912,63
2296 -	Convenio MDS-SDR 774849/12 - Banco de Alimentos	1.518.142,30
2297 -	Transferências SUS - GESTAO - PARTICIPASUS Foco COAP	1.573.544,61
2298 -	Convenio SPM-PR/SSP 788231-13 - Implantação Sala Lilás	470.567,18
2299 -	Convenio MJ-SSP 784735/2013 - Reaparelhamento Corpo Bombeiros Brigada Militar de Porto Alegre	2.111.338,02

*Continua*

## Tabela 23 - Balanço Financeiro Potencial Por Poder Exercício de 2014

### Continuação

2501 -	Convênio INFRAERO/CBM PELOTAS/FESP 11/2013 - Serviço Especializado Bombeiros	389.592,90
2600 -	Convênio SPM-PR/SSP 788210/20 - Fortalecimento Delegacias Polícia Especializada para Mulher	404.449,26
2601 -	Convênio SPM-PR/SSP 788538/20 - Combate à Violência Doméstica	172.447,55
2602 -	Convênio MJ-SSP 792902-2013 - Fortalecimento Delegacias Polícia Especializada para Mulher	8.288,92
2603 -	Convênio MJ-SSP 792979/2013- Reaparelhamento DML e Posto Médicos Legais	2.945.204,71
2604 -	Convênio MJ-SSP 793696/2013 - Tecnologia da Informação SSP	707.455,46
2605 -	Convênio MJ-SSP 787182/2013 - Videomonitoramento Via públicas	224.512,69
2606 -	Convênio MJ-SSP 794445/2013- Capacitação Mulheres e Jovens dos Territórios de Paz	5.056,53
2607 -	Convênio MJ-SSP 792256/2013 - Observatório da Violência Contra a Mulher	1.169,92
2608 -	Convênio MJ-SSP 793478/13- Delegacias Especializadas de Homicídio	122.138,29
2609 -	Convênio FNDE/SEDUC PAR201304509- Plano de Ações Articuladas - PAR	1.093.499,12
2610 -	Convênio FNDE/SEDUC PAR201300880 - Plano de Ações Articuladas - PAR	61.957,42
2611 -	Convênio MCID-SEHABS TC 351158-15/2011 - SES - Ararica	17.405,96
2612 -	Convênio MCID-SEHABS TC 351154-79/11 - SES - Nova Hartz	27.037,02
2620 -	Convênio SEPM-SPM 788233/2013 - Unidades Móveis Enfrentamento à Violência contra Mulheres do Campo	172.164,83
2621 -	Convênio SEDH DEF PUBL 793183- Centro de Referência em Direitos Humanos	94.495,74
2622 -	Convênio MDA-SDR 774926/2012 - Melhoria Infraestrutura EMATER	1.650.588,64
2623 -	Convênio MDA-SDR 779357 - Escavadeira hidráulica sobre Esteiras	32.900,00
2624 -	Convênio MDA-SDR 795533/2013 - Qualificação da Infraestrutura Básica e Produtiva dos Assentamentos	8.073.002,30
2626 -	Convênio MDA-SEAPA 51790/2013 - Aquisição Veículos e Botijões de Sêmen, Programa Dissemina 3ª Etapa	383.500,00
2631 -	Convênio MDA-SDR 781065-12 - Apoio Populações Territórios Rurais	1.182.850,00
2632 -	Convênio MDA-SDR 793995/13- Cadastro, Georreferenciamento de Imóveis Rurais Públicos Municípios do RS	2.002.038,95
2633 -	Transferência SUS- AT MAC - Centro Transplantes	619.068,35
2635 -	Convênio MAPA-SEAPA 799221/2013 - Defesa Agropecuária	5.114.186,59
2638 -	Convênio SDH-PR/SPM 793061/2013 - Centro Defesa Direitos LBT	266.374,51
2640 -	Convênio ME-INEP/SEDUC 10897 - Censo Escolar educação Básica 2014	70.060,29
2641 -	Transferência MI-Defesa Civil - Ações Situações Emergenciais Municípios	1.126.467,94
2648 -	Convênio MDS-SDR 804904/2014 - Alimentos Agricultura Familiar	10.000.000,00
2649 -	Convênio INEP/SSP 801836/2014 - Segurança e Sigilo Instrumentos Avaliação INEP	583.701,52
2654 -	Convênio MET SEL 802033/2014 - Esporte e Lazer da Cidade	10.659.690,46
2655 -	Convênio TC MIN-SOP - Arroio Taquarembó	90.800,19
2657 -	Convênio ME-UERGS 43/2013 - Assistência Estudantil - PENAST	2.271.297,22
2659 -	Convênio 794410/2013 FNS-FEPPS - Equipamentos Hematologia	1.238.238,32
2660 -	Convênio MJ-SJDH 784657/2013 - Prevenção Crack nas Escolas	503.467,00
2661 -	Transferências MDS-STDs - Erradicação Trabalho Infantil	181.775,74
7080 -	Convênio MTA-FPERGS 18-92 - Atendimento Ambulatorial	139.480,16
7090 -	Cota-Parte do Fundo Nacional de Desenvolvimento Desportivo (FUNDESP Federal)	6.316.635,94
7100 -	Convênio FEPAGRO/MCT 20134-2008 - Unidade Biossegurança 3 - Instituto de Pesquisa Veterinária	1.423.789,68
7111 -	Convênio Fundação Coordenação Aperfeiçoamento Pessoal Nível Superior-ME/UERGS 69	204.968,27
7114 -	Convênio DNIT-MT/METROPLAN P254-05 - Ordenamento Territorial Municípios	890.117,62
7116 -	Convênio FNS-FEPPS 727956 - Aquisição Unidade Móvel HEMORREDE	481.826,52
7118 -	Convênio EMBRAPA-FEPAGRO 10200.09/0265-7 - Revitalização Estrutural PAC 2009	1.695.757,38
7119 -	Convênio CNPQ-FAPERGS 746564-10 - Apoio Núcleos Emergentes Pesquisa - PRONEM	1.233.619,92
7121 -	Convênio EMBRAPA-FEPAGRO 1020010 - Reforma Centros/Unidades de Pesquisa	671.126,51
7123 -	Convênio ME-UERGS 755647-11 - Apoio Propostas de Extensão Edital 05 PROEXT 2010	137.986,16
7124 -	Convênio SDH-PR/FADERS 756584 - Capacitação Gestores Administração Pública	113.391,62
7127 -	Convênio CEF-MS/FEPPS 283269 - Obras HEMOCENTRO	418.254,50
7130 -	Convênio MDA-FEPAGRO 762554-11 - Inoculantes Bactérias Crescimento Vegetal	218.892,04
7131 -	Convênio MDA-FEPAGRO 69610-11 - Incremento Qualidade Genética Pecuária Carne e Leite	129.054,41
7132 -	Convênio MDA-FEPAGRO 75323-11 - Inoculantes Bactérias Crescimento Vegetal	82.317,49
7133 -	Convênio SDH-PR/FPERGS 758146-11 - Municipalização Atendimento/Acolhimento - Crianças e Adolescentes	19.693,94
7134 -	Convênio FINEP-FEE 112010100 - Modernização e Ampliação Infraestrutura Pesquisa	211.143,74
7135 -	Convênio MTE-FGTAS 04/2012 - Emprego, Trabalho e Renda	2.920.722,39
7136 -	Convênio FINEP-MCT/CIENTEC 113003000 - Infraestrutura Analítica - CIENTEC	116.698,25
7138 -	Convênio MCT-FINEP-CIENTEC-113007700 - Console Navegação Manobralidade - CONAVEGA	713.714,62
7139 -	Convênio MINC-FAPERGS-775482/12 - Tecnologia da Informação	2.443.924,64
7140 -	Convênio MINC-FAPERGS-778585-12 - Instituições Federais Ensino-RS	51.440,31
7141 -	Convênio FINEP-MCT/FEPAGRO 01/12/0507/00 - Recursos Genéticos Vegetais	474.293,81
7142 -	Convênio FINEP-MCT/FEPAGRO 01/12/0113/00 - Mais Água	2.974.337,81
7143 -	Convênio MEC/UERGS 782420/2013 PROEXT 2013	136.087,48
7144 -	Convênio FNDE-ME/UERGS 779177 - Campus Sede Universidade Município de Porto Alegre	3.656.872,10
7145 -	Convênio FINEP-CIENTEC113038800 - Sistema Integrado de Navegação -SISNAVEGA	753.291,46
7149 -	Convênio FINEP-FAPERGS 525/2012 - Apoio Inovação Microempresas e Pequeno Porte	3.516.028,77
7204 -	Convênio CNPQ-MCT/FAPERGS 774381/2012 Pesquisa SUS - PPSUS	94.814,50
7205 -	Convênio SDH-PR/FADERS 781358/12 - Centro Referência Direitos Humanos - São Leopoldo	557.887,53
7206 -	Convênio FINEP-MCT/FAPERGS 01130180 - Micro e Pequenas Empresas	34.306,96
7207 -	Convênio MIN ESPORTE-FUNDERGS 763388/11 - Infraestrutura CETE	4.128.322,22
7208 -	Convênio MPOG/FDRH 792189/2013 - Democracia e Aperfeiçoamento da Gestão Pública	15.365,28
7209 -	Convênio ME-UERGS 774986/2012 - Assistência Estudantil	553.759,11
7251 -	Convênio FNDE-ME/UERGS 780442/12 - Aquisição Equipamentos Informática, Livros e Veículos	107.419,69
7252 -	Convênio FNDE-ME-UERGS 775699/12 - Aquisição Equipamentos Apoio à Prática do Ensino	204.271,95
7308 -	Convênio MTA/FGTAS 18/92 - Seguro-Desemprego	12.871,06
7372 -	Convênio FINEP-FEPPS 11200910 - Adequação Infraestrutura Des. Kits Diagnóstico Molecular	274.379,89
7771 -	Convênio MC/FASE 372-2004 - Jovem Comunicador	55.071,86
7776 -	Convênio MCT-FINEP/FEPAGRO - Ciência na Escola - Princípio Ecologia Profunda	823,34
7816 -	Convênio FINEP/FAPERGS 4255-05 - Projeto Estruturante de Agronegócio	22.783,15
7838 -	Convênio MTE/FGTAS 69/2012 - Trabalho, Emprego e Renda	3.303,21
7845 -	Convênio FEPPS/FNS-MS 3600 - Hemorrede	148.756,42
7846 -	Convênio SEDH-PR/FPE 91-07 - Reintegração de Jovens	82.970,86
7864 -	Convênio MS/ FEPPS 1480- 06 - Compra de Equipamentos Materiais - Cursos Hemoterapia	115.539,64
7866 -	Convênio FEPPS/MS 72-08 - Assistência Farmacêutica e Insumos Estratégicos	822.322,66
7872 -	Convênio MDA/FEPAGRO 262099-09-2008 - Fomento à Tecnologia Agricultura Familiar	724.373,77
7877 -	Convênio EMBRAPA-MAPA/FEPAGRO 702003-2008 - Revitalização Estrutural	54.951,67
7883 -	Convênio FNS/FEPPS 2075-2008 - Unidade Hematologia e Hemoterapia	116.823,00
7885 -	Convênio MCT-FEPAGRO 20152-2009 - Estruturação Unidade Biossegurança N3	3.711.533,50
7887 -	Convênio FINEP-MCT/FZB 109038900 - Central Coleções Científicas Biblioteca Museu	1.525.517,74
7889 -	Contrato CEF-MESP/FUNDERGS 282583-99-2008 - Infraestrutura Esporte Recreativo	1.098.100,10
7890 -	Convênio SEDH-PR/FASE 718379-2009 - Ampliação e Reforma CASE Santa Maria	1.931.052,48
7891 -	Convênio SEDH-PR/FASE 717913-2009 - Ampliação e Reforma CASE Novo Hamburgo	575.003,06
7893 -	Convênio FINEP-MCT/CIENTEC - Contrapartida e Participes - Sistema Navegação	7.678,62
7895 -	Convênio SEDH-PR/FADERS 785123/2013 - Conselho Direito das Pessoas	66.231,47
7899 -	Convênio ANVISA-MS/FEPPS 9/2009 - Monitoramento Resíduos Agrotóxicos em Alimentos	208.531,65
7991 -	Convênio FINEP-MCT/UEERG701412 - Renovação Equipamentos e Mobiliários	7.370.426,14
7992 -	Convênio ME-UERGS 769372-11 - Apoio Propostas Extensão Edital 04 - PROEXT 2011	87.442,79
7995 -	Convênio FNDE/UERGS - Equipamentos de Informática, Laboratório e Apoio à prática do Ensino	273.376,82
8012 -	Convênio ANEEL-MME/AGERGS - Descentralização Atividades Regulação Energia Elétrica	5.099.698,34
8021 -	Convênio MJ-DPRF/ST - DAER-PJ 002-99 - Instalação e Manutenção Controladores de Velocidade	97.187,14
8031 -	Contrato CEF-MTUR-DAER276706 - Turismo Social	657.247,39
8034 -	Transferência ANTAQ-MT SPH RES 3302 2014 - Aquisição Software	111.951,78
8208 -	Convênio 772757 CEF-FUNDERGS - Sala Musculação CETE	502.742,71

Continua

**Continuação**

<b>ORIGEM MUNICIPAL</b>	<b>661.986,44</b>
0503 - Convênio PMPA-FASC/STCAS - Curso de Capacitação de Operadores de Radiodifusão	1.877,00
1501 - Convênio PMPA/SSP - Prevenção e Combate de Incêndios - Carnaval 2011	319.435,56
1504 - Convênio PMPA-SMIC/SSP-BM 124-11 - Controle e Fiscalização Comércio Ambulante	144.557,11
1505 - Convênio PM CANOAS-SSP 112-11 - Bolsa Policiamento Comunitário	24.650,00
1506 - Convênio PM Canoas-FESP-BM 30/2013 - Bolsa Policiamento Comunitário	20.400,00
2031 - Convênio PMPA-SSP-BM 22-09 - Ordem Pública e Policiamento Ostensivo - Carnaval 2009	99.012,66
7095 - Transferências do Fundo Municipal de Saúde - Porto Alegre - SUS/FASE	45.392,20
7097 - Convênio UERGS/Município de Caxias do Sul 531-06 - Instalação da Nova Sede da UERGS - Caxias Sul	6.661,91
<b>ORIGEM OPERAÇÕES DE CRÉDITO</b>	<b>884.854.008,86</b>
0300 - Receitas de Operações de Crédito	1.959,26
0303 - Programa Emergencial de Financiamento - PEF - BNDES	1.329.899,28
0305 - Programa Apoio Retomada Desenvolvimento - PROREDES - BNDES	151.439.402,81
0306 - Programa Apoio Retomada Desenvolvimento - PROREDES - BIRD	137.930.552,80
0308 - Programa Apoio ao Investimento - PROINVESTE - BNDES	489.073.175,16
0310 - Programa de Oportunidades e Direitos - POD - BID	25.003.645,00
0326 - Lei 10.921, de 3-1-97 - BIRD - Programa de Reforma do Estado	1.648.452,41
0358 - Lei 10.602, de 28-12-95 - FINEP - FAPERGS	449.044,20
0359 - Empréstimo BID - PRÓ-GUAÍBA 776/OC-BR	489.635,61
0360 - Empréstimo BID - PRÓ-GUAÍBA 911/SF/BR	464.089,47
0374 - Programa Modernização Fiscal - PROFISCO	50.437.280,28
0376 - Programa Apoio Retomada Desenvolvimento - PROREDES - BIRD TA	4.205.696,16
0363 - Lei 10.912, de 3-1-97 - BID - Programa de Pavimentação de Rodovias	613.596,44
0364 - Lei 10.918, de 3-1-97 - BIRD - Programa Restauração e Manutenção de Rodovias Estaduais - PNMRE	1.737.634,28
0367 - Lei 10.912, de 3-1-97 - EXIMBANK/JBIC	8.237.450,15
0373 - Modernização da Adm. das Receitas e da Gestão Fiscal. Financeira e Patrimonial - PMAE - Tributário	9.889.090,92
0926 - PRO-RURAL 2000 - BIRD - Operação de Crédito Externa	1.903.404,63
<b>ORIGEM RECURSOS DO EXTERIOR</b>	<b>1.422.858,81</b>
1756 - Apoio Desenvolvimento Arquivos Ibero-Americanos - Escravos do Rio Grande do Sul	10.745,60
2034 - Acordo BIRD-SEMA TF095979 - RS BIODIVERSIDADE	1.412.113,21
<b>ORIGEM INSTITUIÇÕES PRIVADAS E PESSOAS FÍSICAS</b>	<b>50.398.002,32</b>
1027 - Receitas dos Serviços de Loteria Vinculados à Secretaria da Fazenda	5.847,83
1868 - Comitê de Ação Solidária	3,95
1869 - Convênio BANRISUL/Estado RS 1959	430.671,65
1891 - Termo Compromisso REFAP/SEMA - Sistema Nacional Unidades Conservação Natureza	3.216.452,43
1979 - Programa Estadual de Irrigação - Recursos dos Agricultores	4.243.066,92
2500 - Convênio ES SUL/PC 14-05 - Deleqacia Repressão Crime contra o Patrimônio	418.559,29
2502 - Contrato BNDES-SDR - Infraestrutura Básica e Produtiva do Assentamentos	328.123,24
2503 - Convênio EGR/SSP-BM-81/2013 - Atendimento Vítimas em Acidentes de Trânsito	7.176.804,35
7044 - Transferências da Companhia Estadual de Energia Elétrica - Lei 10.846-96 (TVE)	113.471,86
7087 - Convênio CEEE/UERGS 9915508 - Desenvolvimento de Pesquisa	1.921,61
7117 - Convênio EMPRESAS/FAPERGS - Doutor na Empresa	1.908,74
7120 - Convênio SEBRAE-FAPERGS 408-0-2011 - Pesquisador na Empresa	191.500,23
7128 - Convênio EMPRESAS/FAPERGS 408-0-2011 - Pesquisador na Empresa	6.699,41
7129 - Convênio EMPRESAS-CAPIES-FAPERGS - Pós-Graduação Stricto Sensu	5.419,84
7137 - Convênio SEBRAE-FETLSVC 323-0-12 - Incubadora de Empresas	58.995,47
7250 - Transferência Programa Nacional de Apoio à Cultura - PRONAC	7.147,97
7772 - Contrato UNESCO/UERGS - Projeto 914bra1094 - Alfabetização Rio Grande	24.970,49
7800 - Convênio ANPII/FEPAGRO 020 - Padrões para Carac., Man. e Preservação Coleção Culturas Rizóbio Semia	82,33
7874 - Transferências a FPERGS por Doações Pessoas Físicas e/ou Instituições Privadas	31.421,39
8206 - Convênio FENASEG-SNG/DETRAN 1-08 - Operacionalização Sistema Nacional de Gravames	10.902.143,48
8207 - Convênio FENASEG-DPVAT/DETRAN 2-08 - Aparelhamento e Modernização do DETRAN	23.232.789,84
<b>TOTAL DO PODER EXECUTIVO</b>	<b>4.161.564.687,63</b>
<b>II - PODER LEGISLATIVO</b>	
<b>ORIGEM ESTADUAL</b>	<b>3.957.452,07</b>
0179 - Receitas Financeiras Vinculadas ao Poder Legislativo	3.217.883,54
1161 - Receitas Vinculadas ao Fundo de Reaparelhamento do Tribunal de Contas do Estado	739.568,53
<b>TOTAL DO PODER LEGISLATIVO</b>	<b>3.957.452,07</b>
<b>III - PODER JUDICIÁRIO</b>	
<b>ORIGEM ESTADUAL</b>	<b>431.393.024,09</b>
0114 - Taxa Judiciária - FRPJ	8.579.961,83
0144 - Fundo de Reaparelhamento do Poder Judiciário	19.267.336,19
0183 - Receitas Financeiras Vinculadas ao Poder Judiciário	4.118.289,61
1157 - Rendimentos Referentes Depósitos Judiciais - FRPJ	283.610.752,78
1170 - Taxa Judiciária - Despesas de Custeio Serviços Afetos Atividades da Justiça	3.578.911,29
1186 - Fundo Notarial e Registral - FUNORE	305.358,84
1191 - Fundo Notarial e Registral - FUNORE - PJ - Selo Digital - PJ Receita	6.418.225,17
1192 - Fundo Notarial e Registral - FUNORE - PJ - Selo Digital - Serventias Atos Gratuitos	5.171.787,52
1193 - Fundo Notarial e Registral - FUNORE - PJ - Selo Digital - Serventias Complementação de Renda	1.184.451,56
2002 - Transferência de Recursos Vinculados por Lei - Poder Judiciário	99.157.949,30
<b>ORIGEM FEDERAL</b>	<b>351.509,32</b>
2090 - Convênio 759919-11-FNCA-SEDH	351.509,32
<b>TOTAL DO PODER JUDICIÁRIO</b>	<b>431.744.533,41</b>
<b>IV - MINISTÉRIO PÚBLICO</b>	
<b>ORIGEM ESTADUAL</b>	<b>26.305.555,92</b>
0164 - Fundo de Reaparelhamento do Ministério Público	23.647.496,85
0175 - Receitas Financeiras Vinculadas ao Ministério Público	2.658.059,07
<b>ORIGEM FEDERAL</b>	<b>150.224,69</b>
2080 - Convênio MJ-PGJ 759465-11 - Laboratório para Combate aos Cartéis	150.224,69
<b>TOTAL DO MINISTÉRIO PÚBLICO</b>	<b>26.455.780,61</b>
<b>Total do Passivo</b>	<b>4.623.722.453,72</b>

*Continua*

**Tabela 23 - Balanço Financeiro Potencial  
Por Poder  
Exercício de 2014**

Continuação		
	RECURSOS VINCULADOS	ATIVO
<b>I - PODER EXECUTIVO</b>		
<b>ORIGEM ESTADUAL</b>		<b>(1.259.285.460,72)</b>
0092 - Salário-Educação - Consulta Popular		(1.707.035,61)
0103 - Pagamento de Requisições de Pequeno Valor - RPVs		(556.549.998,56)
0199 - Taxa de Serviços de Trânsito - Alteração de Registro de Veículos Automotores		(679.480,60)
1892 - Convênio DETRAN-IGP 01-2003 - Análise Toxicológica - Fiscalização Acidente Trânsito		(338.003,10)
5150 - Contrapartida do Fundo Estadual do Meio Ambiente - FEMA		(7.873,40)
7603 - Custeio de Requisições de Pequeno Valor - RPVs		(234.582,75)
8507 - Transferências do Tesouro para Pagamento de Precatórios - Ordem Cronológica		(288.143.303,20)
8508 - Transferências do Tesouro para Pagamento de Precatórios - Outras Modalidades		(411.625.183,50)
<b>ORIGEM FEDERAL</b>		<b>(43.358.931,59)</b>
0232 - Cota - Parte CIDE - Recuperação e Man. da Malha Rodoviária Estadual - Contrato BIRD-DAER		(39.489.581,78)
1862 - Contrato CEF-MPOG/GE 24/06		(1.548.126,81)
5292 - Contrapartida Salário-Educação		(24.161,37)
5295 - Contrapartida Compensação Financeira de Recursos Hídricos		(1.324.662,00)
7122 - Convênio ME-UERGS 755998-11 - Programa Nacional de Assistência Estudantil - PNAEST		(34.733,26)
7126 - Convênio SDH-PR/UERGS 114-11 - Núcleo Pesquisas em Educação e Direitos da Criança e do Adolescente		(5.012,16)
7881 - Convênio MTE/FGTAS - Projovem Trabalhador		(720.144,21)
7882 - Convênio MTE/FGTAS 48-2008 - Plano Setorial Qualificação		(212.510,00)
<b>ORIGEM OPERAÇÕES DE CRÉDITO</b>		<b>(306.021.930,18)</b>
0362 - Lei 10.923-97 - CEF-PROMOFAZ		(670.960,42)
0366 - Lei 10.922-97 - Renovação do Transporte Coletivo Corredores Norte/Nordeste RMPA		(215.263,90)
0372 - Lei 10.918-97 - BIRD/CREMA		(363.572,09)
6292 - Contrapartida a Operações de Crédito - Salário-Educação		(127.648.104,50)
5300 - Contrapartida Recursos de Operações de Crédito		(12.283.139,42)
5308 - Contrapartida Programa de Apoio ao Investimento - PROINVESTE - BNDES		(40.168.011,03)
6308 - Contrapartida a Operações de Crédito - Programa de Apoio ao Investimento - PROINVESTE - BNDES		(124.672.878,82)
<b>Total do Ativo</b>		<b>(1.608.666.322,49)</b>
<b>Total dos Recursos Vinculados</b>		<b>3.015.056.131,23</b>



# **ABREVIATURAS E SIGLAS**



## **8 - ABREVIATURAS E SIGLAS**

ADCT - Ato das Disposições Constitucionais Transitórias  
AFE - Sistema de Administração Financeira do Estado  
AFRE - Auditor Fiscal da Receita Estadual  
AGASA - Açúcar Gaúcho S.A.  
AGDI - Agência Gaúcha de Desenvolvimento e Promoção do Investimento  
AGERGS - Agência Estadual de Regulação dos Serviços Públicos Delegados do RS  
AGO - Assembleia Geral ordinária  
AGOE - Assembleia Geral Ordinária e Extraordinária  
AL - Assembleia Legislativa  
AL-GIA - Auto de Lançamentos - Guia de Informação do ICMS  
AUL - Auto de Lançamento  
ASPS - Aplicações em Ações e Serviços Públicos em Saúde  
BAGERGS - Banrisul Armazéns Gerais S.A.  
BANRISUL - Banco do Estado do Rio Grande do Sul, S.A.  
BGE - Balanço Geral do Estado  
BID - Banco Interamericano de Desenvolvimento  
BIRD - Banco Internacional para Reconstrução e Desenvolvimento  
BJCI - Banco Japonês para a Cooperação Internacional (Japan Bank International Cooperation)  
BM - Brigada Militar  
BM&F - Bolsa de Mercadorias e Futuros  
BNDES - Banco Nacional de Desenvolvimento Econômico e Social  
BRDE - Banco Regional de Desenvolvimento do Extremo Sul  
CADIN/RS - Cadastro Informativo de Pendências  
CADIP - Caixa de Administração da Dívida Pública do Estado S.A.  
CAGE - Contadoria e Auditoria-Geral do Estado  
CEASA - Centrais de Abastecimento do RS  
CEED - Conselho Estadual de Educação  
CEEE-D - Companhia Estadual de Distribuição de Energia Elétrica  
CEEE-GT - Companhia Estadual de Geração e Transmissão de Energia Elétrica  
CEEE-Par - Companhia Estadual de Energia Elétrica Participações  
CEERGS - Caixa Econômica do Estado do RS  
CEF - Caixa Econômica Federal  
CEASA - Centrais de Abastecimento do Rio Grande do Sul S/A  
CESA - Companhia Estadual de Silos e Armazéns  
CETIP - Central de Custódia e de Liquidação Financeira  
CFIL/RS - Cadastro de Fornecedores Impedidos de Licitar  
CIDE - Contribuição de Intervenção no Domínio Econômico  
CIENTEC - Fundação de Ciência e Tecnologia  
CMN - Conselho Monetário Nacional  
CONFINS - Contribuição para o Financiamento da Seguridade Social

COHAB - Companhia de Habitação do RS - extinta  
 COM - Companhia Operadora de Mineração  
 COMUDE - Conselho Municipal de Desenvolvimento  
 CONFAZ - Conselho Nacional de Política Fazendária  
 CORAG - Companhia Riograndense de Artes Gráficas  
 COREDE - Conselho Regional de Desenvolvimento  
 CORSAN - Companhia Riograndense de Saneamento  
 CRM - Companhia Riograndense de Mineração  
 DAER - Departamento Autônomo de Estradas e Rodagens  
 DAT - Sistema de Cobrança de Crédito Tributário Inscrito em Dívida Ativa  
 DCC - Divisão de Custos e Controle Especiais  
 DCD - Divisão de Controle da Administração Direta  
 DCI - Divisão de Controle da Administração Indireta  
 DDiP - Divisão da Dívida Pública  
 DEE - Divisão de Estudos Econômicos  
 DEO - Divisão de Estudos e Orientação  
 DETRAN/RS - Departamento Estadual de Trânsito  
 DM - Deutsche Mark (Marco Alemão)  
 DMAE - Departamento Municipal de Água e Esgoto de Porto Alegre  
 DNC - Divisão de Informação e de Normatização Contábil  
 DOE - Diário Oficial do Estado  
 DPE - Defensoria Pública do Estado  
 DTP - Divisão de Tecnologia e Projetos  
 EJA - Programa de Educação de Jovens Adultos  
 EGR - Empresa Gaúcha de Rodovias  
 ELETROBRÁS - Centrais Elétricas Brasileiras S.A.  
 ELETROSUL - Centrais Elétricas S.A.  
 EMATER/RS - Associação Riograndense de Empreendimentos de Assistência Técnica e Extensão Rural  
 FAC - Fundo de Apoio à Cultura  
 FADERS - Fundação de Articulação e Desenvolvimento de Políticas Públicas para Pessoas Portadoras de Deficiência e Pessoas Portadoras de Altas Habilidades do RS  
 FAMURS - Federação das Associações dos Municípios do RS  
 FAPERGS - Fundação de Amparo à Pesquisa do Estado do RS  
 FASE - Fundação de Atendimento Socioeducativo do RS  
 FAS - Fundo de Assistência à Saúde  
 FBERGS - Fundação BANRISUL de Seguridade Social  
 FCVS - Fundo de Compensação de Variações Salariais  
 FDRH - Fundação para o Desenvolvimento de Recursos Humanos  
 FEAPER - Fundo Estadual de Apoio ao Desenvolvimento dos Pequenos Estabelecimentos Rurais  
 FEAS - Fundo Estadual de Assistência Social  
 FEDUC - Fundo Especial da Educação  
 FEE - Fundação de Economia e Estatística Siegfried Emanuel Heuser

FEGEP - Fundo Estadual de Gestão Patrimonial  
 FEMA - Fundo Estadual do Meio Ambiente  
 FEPAGRO - Fundação Estadual de Pesquisa Agropecuária  
 FEPAM - Fundação Estadual de Proteção Ambiental Henrique Luís Roessler  
 FEPPS - Fundação Estadual de Proteção e Pesquisa em Saúde  
 FES - Fundo Estadual da Saúde  
 FESA - Fundo Estadual de SANidade Animal  
 FESP - Fundo Estadual de Segurança Pública  
 FETLSVC - Fundação Escola Técnica Liberato Salzano Vieira da Cunha  
 FGLTDPE - Fundo para Garantia de Liquidez dos Títulos da Dívida Pública Estadual  
 FGTAS - Fundação Gaúcha do Trabalho e Ação Social  
 FGV - Fundação Getúlio Vargas  
 FGTS - Fundo de Garantia por Tempo de Serviço  
 FIGTF - Fundação Instituto de Tradição e Folclore  
 FINAME - Agência Especial de Financiamento da Indústria  
 FINEP - Financiamento de Estudos e Projetos  
 FNDE - Fundo Nacional de Desenvolvimento da Educação  
 FNS - Fundo Nacional da Saúde  
 FOSPA - Orquestra Sinfônica de Porto Alegre  
 FPE-DF - Fundo de Participação dos Estados e Distrito Federal  
 FPE - Finanças Públicas Estaduais do Estado do RS  
 FPM - Fundo de PARTICIPAÇÃO dos Municípios  
 FRE - Fundo de Reforma do Estado  
 FRH - Fundo de Recursos Hídricos  
 FRPJ - Fundo de Reaparelhamento do Poder Judiciário  
 FRTE - Fundação Rádio e Televisão Educativa  
 FTSP - Fundação Teatro São Pedro  
 FUGAST - Fundação Riograndense Universitária de Gastroenterologia  
 FUNAFIR - Fundo de Apoio Financeiro e de Recuperação dos Hospitais Privados, sem fins  
 Lucrativos e Hospitais Públicos  
 FUNAMEP - Fundo de Apoio à Microempresa, ao Microprodutor e à Empresa de Pequeno  
 Porte  
 FUNDECOOP - Fundo de Apoio ao Cooperativismo  
 FUNDEF - Fundo de Manutenção e Desenvolvimento do Ensino Fundamental e de Valorização  
 do Magistério  
 FUNDEB - Fundo de Manutenção e Desenvolvimento da Educação Básica e de Valorização dos  
 Profissionais da Educação  
 FUNDERGS - Fundação de Esporte e Lazer do RS  
 FUNDETUR - Fundo de Desenvolvimento do Turismo  
 FUNDOPIMES - Fundo de Investimentos do Programa Integrado de Melhoria Social  
 FUNDOVITIS - Fundo de Desenvolvimento da Vitivinicultura  
 FUNTERRA - Fundo de Terras do Estado do RS  
 FZB - Fundação Zoobotânica do RS  
 IDESE - Índice de Desenvolvimento Socioeconômico

IBGE - Instituto Brasileiro de Geografia e Estatística  
ICMS - Imposto sobre operações relativas à circulação de mercadorias e sobre prestações de serviços de transporte interestadual, intermunicipal e de comunicação  
IGP-DI - Índice Geral de Preços - Disponibilidade Interna  
IGP-M - Índice Geral de Preços de Mercado  
IGTF - Instituto Gaúcho de Tradição e Folclore  
INCRA - Instituto Nacional de Colonização e Reforma Agrária  
INSS - Instituto Nacional da Seguridade Social  
IPCA - Índice Nacional de Preços ao Consumidor Amplo  
IPERGS - Instituto de Previdência do Estado do RS  
IPI - Imposto sobre Produtos Industrializados  
IPVA - Imposto sobre a Propriedade de Veículos Automotores  
IRGA - Instituto Riograndense do Arroz  
IRRF - Imposto de Renda Retido na Fonte  
ITBI - Imposto sobre a Transmissão inter vivos, por ato oneroso, de bens imóveis de direitos reais a eles relativos  
ITCD - Imposto sobre Transmissão Mortis Causa e Doação de Quaisquer Bens ou Direito  
LDO - Lei de Diretrizes Orçamentárias  
LOA - Lei do Orçamento Anual  
LRF - Lei de Responsabilidade Fiscal  
MDE - Manutenção e Desenvolvimento do Ensino  
METROPLAN - Fundação Estadual de Planejamento Metropolitano e Regional  
MJ - Ministério da Justiça  
MP - Ministério Público  
NAD - Natureza de Despesa  
NBCASP - Normas Brasileiras de Contabilidade Aplicadas ao Setor Público  
PNAFE - Programa Nacional de Apoio à Administração Fiscal para os Estados Brasileiros  
PASEP - Programa de Formação do Patrimônio do Servidor Público  
PC - Polícia Civil  
PGE - Procuradoria-Geral do Estado  
PIB - Produto Interno Bruto  
PJ - Poder Judiciário  
PMPA - Prefeitura Municipal de Porto Alegre  
PPA - Plano Plurianual  
PROCONFIS - Programa de Consolidação do Equilíbrio Fiscal  
PRÓ-GUAÍBA - Fundo de Investimento do Programa para o Desenvolvimento Racional, Recuperação e Gerenciamento Ambiental da Bacia Hidrográfica do Guaíba  
PRÓ-RURAL - Fundo de Investimentos do Programa de Manejo de Recursos Naturais e Alívio à Pobreza Rural  
PROCERGS - Companhia de Processamento de Dados do Estado do RS  
PROES - Programa de Incentivo à Redução da Presença do Estado na Atividade Bancária  
PROFISCO - Programa de Modernização e Fortalecimento da Gestão Fiscal do Estado  
PROINVESTE - Programa de Apoio ao Investimento dos Estados e Distrito Federal  
PROMOFAZ - Programa de Modernização Fazendária

PROREDES - Programa de Apoio à Retomada do Desenvolvimento Econômico e Social do RS  
PROTEÇÃO - Fundação Proteção do RS  
RCL - Receita Corrente Líquida  
RDAT - Relatório da Dívida Ativa Tributária  
REFAZ - Programa de Recuperação de Créditos  
REFIS - Programa de Recuperação Fiscal  
RFPE - Relatório do Sistema de Finanças Públicas do Estado  
RGF - Relatório de Gestão Fiscal  
RHE - Recursos Humanos do Estado  
RLIT - Receita Líquida de Impostos e Transferências  
RLR - Receita Líquida Real  
RPPS - Regime Próprio de Previdência Social  
RPV - Requisição de Pequeno Valor  
RREO - Relatório Resumido da Execução Orçamentária  
RTL - Receita Tributária Líquida  
SAC - Sistema de Amortização Constante  
SAR - Sistema de Arrecadação da Secretaria da Fazenda  
SARH - Secretaria da Administração e dos Recursos Humanos  
SAT - Sistema de Administração Tributária da Secretaria da Fazenda  
SCIT - Secretaria da Ciência, Inovação e Desenvolvimento Tecnológico  
SDR - Secretaria do Desenvolvimento Rural, Pesca e Cooperativismo  
SDPI - Secretaria de Desenvolvimento e Promoção do Investimento  
SEAPA - Secretaria da Agricultura, Pecuária e Agronegócio  
SEINFRA - Secretaria de Infraestrutura e logística  
SEL - Secretaria do Esporte e do Lazer  
SELIC - Sistema Especial de Liquidação e Custódia  
SEMA - Secretaria do Meio Ambiente  
SES - Secretaria Estadual da Saúde  
SIAC - Sistema Integrado de Administração de Caixa  
SISBEX - Sistema de negociação de Títulos Públicos e Outros Ativos  
SISPARCI - Sistema Estadual de Participação Popular e Cidadã  
SJDH - Secretaria da Justiça e dos Direitos Humanos  
SLFP - Situação Líquida Financeira Potencial  
SOP - Secretaria de Obras Públicas, Irrigação e Desenvolvimento Humano  
SPH - Superintendência de Portos e Hidrovias  
SSP-PC - Secretaria da Segurança Pública - Polícia Civil  
STDS - Secretaria do Trabalho e do Desenvolvimento Social  
STF - Supremo Tribunal Federal  
STN - Secretaria do Tesouro Nacional  
SULGÁS - Companhia de Gás do Estado do RS  
TBF - Taxa Básica Financeira  
TCE - Tribunal de Contas do Estado  
TFA - Transferência a Autarquia e Fundação

TFIs - Transferências Financeiras Intragovernamentais

TJ - Tribunal de Justiça

TJLP - Taxa de Juros de Longo Prazo

TJM - Tribunal de Justiça Militar

TNI - Transferência de Numerário Intragovernamental

TR - Taxa Referencial

UO - Unidade Orçamentária

VEA - Valor de Entrega Alternativo



## **ANEXOS**



**DEMONSTRATIVOS  
CONSOLIDADOS DO  
SETOR GOVERNAMENTAL**



RECEITA		DESPESA	
TÍTULOS	R\$	TÍTULOS	R\$
RECEITAS CORRENTES		DESPESA CORRENTE	
RECEITA TRIBUTARIA	30.826.127.068,66	PESSOAL E ENCARGOS SOCIAIS	30.544.418.540,21
RECEITA DE CONTRIBUICOES	2.559.784.199,95	JUROS E ENCARGOS DA DIVIDA	1.560.296.842,19
RECEITA PATRIMONIAL	591.100.302,30	OUTRAS DESPESAS CORRENTES	16.087.405.800,98
RECEITA AGROPECUARIA	1.038.517,66		
RECEITA INDUSTRIAL	154.645,71	SOMA.....	48.192.121.183,38
RECEITA DE SERVICOS	259.456.362,33		
TRANSFERENCIAS CORRENTES	7.640.815.304,09	TOTAL.....	48.192.121.183,38
OUTRAS RECEITAS CORRENTES	1.624.876.157,76	DESPESA CAPITAL	
RECEITA DE CONTRIBUICOES INTRAORCAMENTARIAS	8.852.317.606,62	INVESTIMENTOS	1.452.065.217,78
RECEITA DE SERVICOS INTRA-ORCAMENTARIOS	17.462.569,64	INVERSOES FINANCEIRAS	322.690.498,82
OUTRAS RECEITAS CORRENTES INTRA-ORCAMENTARIAS	982.927,57	AMORTIZACAO DA DIVIDA	1.708.590.389,28
SOMA.....	52.374.115.662,29		
DEDUCOES DA RECEITA CORRENTE	4.612.105.863,62-	SOMA.....	3.483.346.105,88
		TOTAL.....	51.675.467.289,26
DEFICIT DO ORÇAMENTO CORRENTE	430.111.384,71		
TOTAL.....	48.192.121.183,38		
RECEITAS DE CAPITAL			
OPERACOES DE CREDITO	2.189.128.601,50		
ALIENACAO DE BENS	97.563.174,65		
AMORTIZACAO DE EMPRESTIMOS	166.135.604,97		
TRANSFERENCIAS DE CAPITAL	193.944.390,86		
SOMA.....	2.646.771.771,98		
DEFICIT	1.266.685.718,61		
TOTAL.....	51.675.467.289,26		
RESUMO			
RECEITAS CORRENTES.....	47.762.009.798,67	DESPESAS CORRENTES.....	48.192.121.183,38
RECEITAS DE CAPITAL.....	2.646.771.771,98	DESPESAS DE CAPITAL.....	3.483.346.105,88
DEFICIT.....	1.266.685.718,61	SUPERAVIT.....	0,00
TOTAL.....	51.675.467.289,26	TOTAL.....	51.675.467.289,26

PORTO ALEGRE, 31 DE DEZEMBRO DE 2014

EXERCÍCIO DE 2014	SETOR GOVERNAMENTAL (CONSOLIDADO)	RFPE061/00001
PROGRAMA DE TRABALHO DO GOVERNO DEMONSTRATIVO DE FUNÇÕES, SUBFUNÇÕES E PROGRAMAS POR PROJETOS E ATIVIDADES		ANEXO N. 7 R\$

CÓDIGO	ESPECIFICAÇÃO	PROJETOS	ATIVIDADES	TOTAL
01	LEGISLATIVA	12.949.539,52	933.066.917,48	946.016.457,00
01.0031	ACAO LEGISLATIVA	7.002.588,09	271.580.787,78	278.583.375,87
01.0031.0138	PROGRAMA DE APOIO ADMINISTRATIVO		229.625.521,54	229.625.521,54
01.0031.0429	ACAO LEGISLATIVA	7.002.588,09	41.955.266,24	48.957.854,33
01.0032	CONTROLE EXTERNO	3.687.435,89	428.154.968,47	431.842.404,36
01.0032.0138	PROGRAMA DE APOIO ADMINISTRATIVO		216.349.045,60	216.349.045,60
01.0032.0369	ENCARGOS ESPECIAIS		188.129.856,76	188.129.856,76
01.0032.0392	FISCALIZACAO FINANCEIRA E ORCAMENTARIA EXTERNA	3.687.435,89	23.676.066,11	27.363.502,00
01.0122	ADMINISTRACAO GERAL	2.259.515,54	29.061.202,88	31.320.718,42
01.0122.0369	ENCARGOS ESPECIAIS		29.061.202,88	29.061.202,88
01.0122.0429	ACAO LEGISLATIVA	2.259.515,54		2.259.515,54
01.0272	PREV. REGIME ESTATUTARIO		196.671.121,71	196.671.121,71
01.0272.0369	ENCARGOS ESPECIAIS		196.671.121,71	196.671.121,71
01.0846	OUTROS ENCARGOS ESPECIAIS		7.598.836,64	7.598.836,64
01.0846.0369	ENCARGOS ESPECIAIS		7.598.836,64	7.598.836,64
02	JUDICIARIA	303.551.324,33	1.597.968.212,11	1.901.519.536,44
02.0061	ACAO JUDICIARIA	303.551.324,33	1.541.982.545,30	1.845.533.869,63
02.0061.0138	PROGRAMA DE APOIO ADMINISTRATIVO		1.223.626.627,79	1.223.626.627,79
02.0061.0418	MANUTENCAO E AMPLIACAO DA CAPACIDADE OPERACIONAL DO TRIBUNAL DE JUSTICA MILITAR	662.822,48	2.135.584,02	2.798.406,50
02.0061.0422	MANUTENCAO E AMPLIACAO DA CAPACIDADE OPERACIONAL DO TRIBUNAL DE JUSTICA	302.888.501,85	316.220.333,49	619.108.835,34
02.0122	ADMINISTRACAO GERAL		55.985.666,81	55.985.666,81
02.0122.0369	ENCARGOS ESPECIAIS		55.985.666,81	55.985.666,81
03	ESSENCIAL A JUSTICA	32.563.875,98	1.093.054.755,76	1.125.618.631,74
03.0092	REPR.JUDIC./EXTRAJUDICIAL	3.560.245,17	25.775.524,76	29.335.769,93
03.0092.0379	REPRESENTACAO JUDICIAL E CONSULTORIA AO ESTADO	3.560.245,17	24.758.280,19	28.318.525,36
03.0092.0414	ASSISTENCIA JURIDICA E JUDICIAL AOS NECESSITADOS		1.017.244,57	1.017.244,57
03.0122	ADMINISTRACAO GERAL	29.003.630,81	994.349.739,83	1.023.353.370,64
03.0122.0138	PROGRAMA DE APOIO ADMINISTRATIVO		852.982.960,23	852.982.960,23
03.0122.0369	ENCARGOS ESPECIAIS		23.057.990,79	23.057.990,79
03.0122.0414	ASSISTENCIA JURIDICA E JUDICIAL AOS NECESSITADOS	3.156.814,78	28.542.280,12	31.699.094,90
03.0122.0415	EXECUCAO DA DEFESA E ACOMPANHAMENTO DOS INTERESSES DA SOCIEDADE E DO PODER PUBLICO	25.846.816,03	89.766.508,69	115.613.324,72
03.0131	COMUNICACAO SOCIAL		54.869,52	54.869,52
03.0131.0379	REPRESENTACAO JUDICIAL E CONSULTORIA AO ESTADO		48.712,10	48.712,10
03.0131.0414	ASSISTENCIA JURIDICA E JUDICIAL AOS NECESSITADOS		6.157,42	6.157,42
03.0272	PREV. REGIME ESTATUTARIO		72.874.621,65	72.874.621,65
03.0272.0369	ENCARGOS ESPECIAIS		72.874.621,65	72.874.621,65
04	ADMINISTRACAO	102.499.822,13	1.871.942.356,41	1.974.442.178,54
04.0121	PLANEJAMENTO E ORCAMENTO	2.046.922,49	2.500.608,48	4.547.530,97
04.0121.0138	PROGRAMA DE APOIO ADMINISTRATIVO		982.028,60	982.028,60
04.0121.0380	PESQUISAS SOCIOECONOMICAS E INFORMACOES ESTATISTICAS		76.044,00	76.044,00
04.0121.0425	PLANEJAMENTO E GESTAO COM PARTICIPACAO CIDADADA	2.046.922,49	1.442.535,88	3.489.458,37
04.0122	ADMINISTRACAO GERAL	43.187.933,28	1.373.043.137,22	1.416.231.070,50
04.0122.0138	PROGRAMA DE APOIO ADMINISTRATIVO	21.177.857,64	1.319.346.748,27	1.340.524.605,91
04.0122.0369	ENCARGOS ESPECIAIS		2.544.534,51	2.544.534,51
04.0122.0372	PROGRAMA DE MELHORIA DA GESTAO MUNICIPAL		370.037,48	370.037,48
04.0122.0380	PESQUISAS SOCIOECONOMICAS E INFORMACOES ESTATISTICAS		40.333,51	40.333,51
04.0122.0412	SUSTENTABILIDADE FISCAL PARA O DESENVOLVIMENTO ECONOMICO E SOCIAL	17.323.453,42	30.000.000,00	47.323.453,42
04.0122.0421	REDE ESCOLA DE GOVERNO: QUALIFICACAO E FORMACAO CONTINUADA DE SERVIDORES PUBLICO		4.713.959,27	4.713.959,27
04.0122.0424	PROGRAMA DE GESTAO PATRIMONIAL	2.527.708,89	10.979.415,13	13.507.124,02
04.0122.0425	PLANEJAMENTO E GESTAO COM PARTICIPACAO CIDADADA	1.694.657,33	475.368,65	2.170.025,98
04.0122.0430	PROGRAMA DE CONCERTACAO ECONOMICA E SOCIAL		25.489,80	25.489,80
04.0122.0434	FORTEALECIMENTO INSTITUCIONAL DA GOVERNADORIA E GABINETE DIGITAL	464.256,00		464.256,00
04.0122.0441	ARTICULACAO, MONITORAMENTO E AVALIACAO DAS ACOES ESTRATEGICAS DO GOVERNO E COORD		4.538.400,00	4.538.400,00
04.0122.0453	PROGRAMA MODERNIZACAO E DESENVOLVIMENTO DA EDUCACAO SUPERIOR PUBLICA		8.850,60	8.850,60
04.0123	ADMINISTRACAO FINANCEIRA	12.532.093,12	377.522.732,89	390.054.826,01
04.0123.0138	PROGRAMA DE APOIO ADMINISTRATIVO		1.673.632,25	1.673.632,25
04.0123.0369	ENCARGOS ESPECIAIS		375.849.100,64	375.849.100,64
04.0123.0394	PROGRAMA ESTADUAL DE PLANEJAMENTO E DESENVOLVIMENTO METROPOLITANO, REGIONAL E MU	47.672,39		47.672,39
04.0123.0412	SUSTENTABILIDADE FISCAL PARA O DESENVOLVIMENTO ECONOMICO E SOCIAL	12.484.420,73		12.484.420,73
04.0124	CONTROLE INTERNO	5.074.294,97		5.074.294,97
04.0124.0412	SUSTENTABILIDADE FISCAL PARA O DESENVOLVIMENTO ECONOMICO E SOCIAL	5.074.294,97		5.074.294,97
04.0125	NORMATIZACAO FISCALIZACAO		3.077.752,89	3.077.752,89
04.0125.0138	PROGRAMA DE APOIO ADMINISTRATIVO		52.848,91	52.848,91
04.0125.0456	DECADA DE Acao PELA SEGURANCA NO TRANSITO		3.024.903,98	3.024.903,98

EXERCÍCIO DE 2014	SETOR GOVERNAMENTAL (CONSOLIDADO)	RFPE061/00002
PROGRAMA DE TRABALHO DO GOVERNO DEMONSTRATIVO DE FUNÇÕES, SUBFUNÇÕES E PROGRAMAS POR PROJETOS E ATIVIDADES		ANEXO N. 7 R\$

CÓDIGO	ESPECIFICAÇÃO	PROJETOS	ATIVIDADES	TOTAL
04.0126	TECNOLOGIA DA INFORMACAO		3.148.135,23	3.148.135,23
04.0126.0138	PROGRAMA DE APOIO ADMINISTRATIVO		3.148.135,23	3.148.135,23
04.0128	FORMACAO RECURSOS_HUMANOS	395.474,44	2.872.493,75	3.267.968,19
04.0128.0375	PROGRAMA DE MOBILIZACAO PELA SEGURANCA NO TRANSITO		44.994,33	44.994,33
04.0128.0380	PESQUISAS SOCIOECONOMICAS E INFORMACOES ESTATISTICAS		80.821,97	80.821,97
04.0128.0421	REDE ESCOLA DE GOVERNO: QUALIFICACAO E FORMACAO CONTINUADA DE SERVIDORES PUBLICO	395.474,44	2.707.251,20	3.102.725,64
04.0128.0428	VALORIZACAO DO(A) SERVIDOR(A) PUBLICO(A)		39.426,25	39.426,25
04.0129	ADMINISTRACAO DE RECEITAS	36.332.790,55	20.410.677,33	56.743.467,88
04.0129.0138	PROGRAMA DE APOIO ADMINISTRATIVO		19.770.677,33	19.770.677,33
04.0129.0369	ENCARGOS ESPECIAIS		640.000,00	640.000,00
04.0129.0412	SUSTENTABILIDADE FISCAL PARA O DESENVOLVIMENTO ECONOMICO E SOCIAL	32.832.790,55		32.832.790,55
04.0129.0423	MODERNIZACAO DA GESTAO PUBLICA	3.500.000,00		3.500.000,00
04.0130	ADMINIST. DE CONCESSOES	1.386.018,62	527.876,63	1.913.895,25
04.0130.0138	PROGRAMA DE APOIO ADMINISTRATIVO	1.386.018,62		1.386.018,62
04.0130.0374	REGULACAO DOS SERVICOS PUBLICOS DELEGADOS		527.876,63	527.876,63
04.0131	COMUNICACAO SOCIAL	10.902,33	41.305.694,20	41.316.596,53
04.0131.0138	PROGRAMA DE APOIO ADMINISTRATIVO		23.119.546,42	23.119.546,42
04.0131.0389	PROGRAMA DE COMUNICACAO SOCIAL	10.902,33	17.606.708,82	17.617.611,15
04.0131.0415	EXECUCAO DA DEFESA E ACOMPANHAMENTO DOS INTERESSES DA SOCIEDADE E DO PODER PUBLICO		15.723,95	15.723,95
04.0131.0425	PLANEJAMENTO E GESTAO COM PARTICIPACAO CIDADADA		563.715,01	563.715,01
04.0182	DEFESA CIVIL		11.941.505,87	11.941.505,87
04.0182.0446	DEFESA CIVIL		11.941.505,87	11.941.505,87
04.0272	PREV. REGIME ESTATUTARIO		22.944.730,37	22.944.730,37
04.0272.0138	PROGRAMA DE APOIO ADMINISTRATIVO		11.049.293,72	11.049.293,72
04.0272.0369	ENCARGOS ESPECIAIS		11.895.436,65	11.895.436,65
04.0306	ALIMENTACAO E NUTRICAO		7.814,82	7.814,82
04.0306.0410	PROGRAMA ESTADUAL DE GESTAO DA POLITICA DE SEGURANCA ALIMENTAR E NUTRICIONAL SUS		7.814,82	7.814,82
04.0391	PATRIMONIO HIST,ART E ARQ	948.057,97		948.057,97
04.0391.0434	FORTEALECIMENTO INSTITUCIONAL DA GOVERNADORIA E GABINETE DIGITAL	948.057,97		948.057,97
04.0392	DIFUSAO CULTURAL	294.059,00		294.059,00
04.0392.0425	PLANEJAMENTO E GESTAO COM PARTICIPACAO CIDADADA	294.059,00		294.059,00
04.0422	DIREITOS IND, COLET E DIF	291.275,36		291.275,36
04.0422.0434	FORTEALECIMENTO INSTITUCIONAL DA GOVERNADORIA E GABINETE DIGITAL	291.275,36		291.275,36
04.0453	TRANSP COLETIVOS URBANOS		12.639.196,73	12.639.196,73
04.0453.0432	GESTAO DE OBRAS PUBLICAS E APOIO AO DESENVOLVIMENTO MUNICIPAL		12.639.196,73	12.639.196,73
06	SEGURANCA PUBLICA	221.953.597,70	2.782.511.228,71	3.004.464.826,41
06.0122	ADMINISTRACAO GERAL	2.207.824,78	2.345.503.272,98	2.347.711.097,76
06.0122.0138	PROGRAMA DE APOIO ADMINISTRATIVO		2.340.852.049,82	2.340.852.049,82
06.0122.0401	ADMINISTRACAO E MODERNIZACAO DO SISTEMA PRISIONAL		4.651.223,16	4.651.223,16
06.0122.0402	PREVENCAO E REPRESSAO A CRIMINALIDADE	2.207.824,78		2.207.824,78
06.0128	FORMACAO RECURSOS_HUMANOS		1.066.699,01	1.066.699,01
06.0128.0402	PREVENCAO E REPRESSAO A CRIMINALIDADE		1.066.699,01	1.066.699,01
06.0131	COMUNICACAO SOCIAL		251.416,59	251.416,59
06.0131.0138	PROGRAMA DE APOIO ADMINISTRATIVO		251.416,59	251.416,59
06.0181	POLICIAMENTO	62.586.123,89	254.170.553,26	316.756.677,15
06.0181.0401	ADMINISTRACAO E MODERNIZACAO DO SISTEMA PRISIONAL	120.711,54		120.711,54
06.0181.0402	PREVENCAO E REPRESSAO A CRIMINALIDADE	59.652.680,13	254.170.553,26	313.823.233,39
06.0181.0403	PROGRAMA ESTADUAL DE SEGURANCA PUBLICA COM CIDADANIA (RS NA PAZ)	2.812.732,22		2.812.732,22
06.0182	DEFESA CIVIL		5.169.050,94	5.169.050,94
06.0182.0402	PREVENCAO E REPRESSAO A CRIMINALIDADE		5.169.050,94	5.169.050,94
06.0183	INFORMACAO E INTELIGENCIA	15.372.435,86	24.977.829,95	40.350.265,81
06.0183.0401	ADMINISTRACAO E MODERNIZACAO DO SISTEMA PRISIONAL	400.000,00		400.000,00
06.0183.0402	PREVENCAO E REPRESSAO A CRIMINALIDADE	8.418.139,46	24.977.829,95	33.395.969,41
06.0183.0403	PROGRAMA ESTADUAL DE SEGURANCA PUBLICA COM CIDADANIA (RS NA PAZ)	6.554.296,40		6.554.296,40
06.0302	ASSIST.HOSP./AMBULATORIAL	2.722.422,08		2.722.422,08
06.0302.0402	PREVENCAO E REPRESSAO A CRIMINALIDADE	2.722.422,08		2.722.422,08
06.0334	FOMENTO AO TRABALHO		557.948,62	557.948,62
06.0334.0401	ADMINISTRACAO E MODERNIZACAO DO SISTEMA PRISIONAL		557.948,62	557.948,62
06.0366	EDUCACAO JOVENS ADULTOS		42.760,39	42.760,39
06.0366.0401	ADMINISTRACAO E MODERNIZACAO DO SISTEMA PRISIONAL		42.760,39	42.760,39
06.0421	CUSTODIA E REINT SOCIAL	139.064.791,09	19.021,82	139.083.812,91
06.0421.0138	PROGRAMA DE APOIO ADMINISTRATIVO		1.967,93	1.967,93
06.0421.0401	ADMINISTRACAO E MODERNIZACAO DO SISTEMA PRISIONAL	139.064.791,09	17.053,89	139.081.844,98
06.0422	DIREITOS IND, COLET E DIF		150.752.675,15	150.752.675,15
06.0422.0401	ADMINISTRACAO E MODERNIZACAO DO SISTEMA PRISIONAL		150.752.675,15	150.752.675,15
08	ASSISTENCIA SOCIAL	72.714.448,24	257.996.132,44	330.710.580,68
08.0122	ADMINISTRACAO GERAL		224.311.407,18	224.311.407,18
08.0122.0138	PROGRAMA DE APOIO ADMINISTRATIVO		219.370.393,38	219.370.393,38

EXERCÍCIO DE 2014	SETOR GOVERNAMENTAL (CONSOLIDADO)	RFPE061/00003
PROGRAMA DE TRABALHO DO GOVERNO DEMONSTRATIVO DE FUNÇÕES, SUBFUNÇÕES E PROGRAMAS POR PROJETOS E ATIVIDADES		ANEXO N. 7 R\$

CÓDIGO	ESPECIFICAÇÃO	PROJETOS	ATIVIDADES	TOTAL
08.0122.0409	GESTAO DA POLITICA ESTADUAL DA ASSISTENCIA SOCIAL		625.466,09	625.466,09
08.0122.0451	PROGRAMA NOVA FASE		4.315.547,71	4.315.547,71
08.0125	NORMATIZACAO FISCALIZACAO		5.421.012,55	5.421.012,55
08.0125.0411	RESPONSABILIDADE E DESENVOLVIMENTO SOCIAL		5.421.012,55	5.421.012,55
08.0128	FORMACAO RECURSOS_HUMANOS		67.503,77	67.503,77
08.0128.0409	GESTAO DA POLITICA ESTADUAL DA ASSISTENCIA SOCIAL		35.444,58	35.444,58
08.0128.0451	PROGRAMA NOVA FASE		32.059,19	32.059,19
08.0242	ASSIST.PORT.DEFICIENCIA	40.000,00		40.000,00
08.0242.0439	PROGRAMA DE PROMOCAO DOS DIREITOS HUMANOS	40.000,00		40.000,00
08.0243	ASSIT.CRIANCA/ADOLESCENTE	6.422.346,87	17.312.569,12	23.734.915,99
08.0243.0451	PROGRAMA NOVA FASE	6.422.346,87	17.312.569,12	23.734.915,99
08.0244	ASSISTENCIA COMUNITARIA	8.011.372,08	353.648,69	8.365.020,77
08.0244.0409	GESTAO DA POLITICA ESTADUAL DA ASSISTENCIA SOCIAL	6.941.125,58	353.648,69	7.294.774,27
08.0244.0411	RESPONSABILIDADE E DESENVOLVIMENTO SOCIAL	1.070.246,50		1.070.246,50
08.0272	PREV. REGIME ESTATUTARIO		70.010,98	70.010,98
08.0272.0369	ENCARGOS ESPECIAIS		70.010,98	70.010,98
08.0302	ASSIST.HOSP./AMBULATORIAL	525.710,74	10.412.754,94	10.938.465,68
08.0302.0409	GESTAO DA POLITICA ESTADUAL DA ASSISTENCIA SOCIAL	525.710,74	10.412.754,94	10.938.465,68
08.0306	ALIMENTACAO E NUTRICAO	1.472.268,71		1.472.268,71
08.0306.0410	PROGRAMA ESTADUAL DE GESTAO DA POLITICA DE SEGURANCA ALIMENTAR E NUTRICIONAL SUS	1.472.268,71		1.472.268,71
08.0422	DIREITOS IND, COLET E DIF	56.242.749,84	47.225,21	56.289.975,05
08.0422.0409	GESTAO DA POLITICA ESTADUAL DA ASSISTENCIA SOCIAL	52.219,77	47.225,21	99.444,98
08.0422.0434	FORTEALECIMENTO INSTITUCIONAL DA GOVERNADORIA E GABINETE DIGITAL	56.190.530,07		56.190.530,07
09	PREVIDENCIA SOCIAL	789.213,16	14.452.610.438,80	14.453.399.651,96
09.0122	ADMINISTRACAO GERAL	789.213,16	3.815.119,06	4.604.332,22
09.0122.0138	PROGRAMA DE APOIO ADMINISTRATIVO	789.213,16	3.815.119,06	4.604.332,22
09.0271	PREVIDENCIA BASICA		2.130.773,37	2.130.773,37
09.0271.0369	ENCARGOS ESPECIAIS		2.130.773,37	2.130.773,37
09.0272	PREV. REGIME ESTATUTARIO		14.446.664.546,37	14.446.664.546,37
09.0272.0369	ENCARGOS ESPECIAIS		5.017.059.944,74	5.017.059.944,74
09.0272.0427	GESTAO DA PREVIDENCIA DO SERVIDOR ESTADUAL		9.429.604.601,63	9.429.604.601,63
10	SAUDE	188.648.329,42	5.256.141.943,63	5.444.790.273,05
10.0122	ADMINISTRACAO GERAL	6.606.576,70	749.534.955,64	756.141.532,34
10.0122.0138	PROGRAMA DE APOIO ADMINISTRATIVO		441.584.154,68	441.584.154,68
10.0122.0369	ENCARGOS ESPECIAIS		300.521.915,94	300.521.915,94
10.0122.0384	GESTAO, FINANCIAMENTO E INFRAESTRUTURA DO SUS	6.606.576,70	7.428.885,02	14.035.461,72
10.0124	CONTROLE INTERNO		7.922.199,21	7.922.199,21
10.0124.0384	GESTAO, FINANCIAMENTO E INFRAESTRUTURA DO SUS		7.922.199,21	7.922.199,21
10.0125	NORMATIZACAO FISCALIZACAO		21.627,63	21.627,63
10.0125.0384	GESTAO, FINANCIAMENTO E INFRAESTRUTURA DO SUS		21.627,63	21.627,63
10.0126	TECNOLOGIA DA INFORMACAO	28.861.063,96		28.861.063,96
10.0126.0384	GESTAO, FINANCIAMENTO E INFRAESTRUTURA DO SUS	28.861.063,96		28.861.063,96
10.0128	FORMACAO RECURSOS_HUMANOS	5.024.991,80	9.519.591,48	14.544.583,28
10.0128.0383	EDUCACAO E PESQUISA EM SAUDE COLETIVA	5.024.991,80	9.519.591,48	14.544.583,28
10.0131	COMUNICACAO SOCIAL		5.903.660,92	5.903.660,92
10.0131.0138	PROGRAMA DE APOIO ADMINISTRATIVO		3.319.875,76	3.319.875,76
10.0131.0384	GESTAO, FINANCIAMENTO E INFRAESTRUTURA DO SUS		2.583.785,16	2.583.785,16
10.0272	PREV. REGIME ESTATUTARIO		319.755.541,55	319.755.541,55
10.0272.0369	ENCARGOS ESPECIAIS		319.755.541,55	319.755.541,55
10.0301	ATENCAO BASICA	83.691.147,08	143.167.676,69	226.858.823,77
10.0301.0384	GESTAO, FINANCIAMENTO E INFRAESTRUTURA DO SUS	83.691.147,08	175.788.167,83	279.483.314,91
10.0301.0385	QUALIFICACAO DA REDE DE ATENCAO A SAUDE NO RS		51.070.655,94	51.070.655,94
10.0302	ASSIST.HOSP./AMBULATORIAL	64.406.764,84	3.860.682.275,98	3.925.089.040,82
10.0302.0369	ENCARGOS ESPECIAIS		18.262.471,73	18.262.471,73
10.0302.0384	GESTAO, FINANCIAMENTO E INFRAESTRUTURA DO SUS	63.950.414,84	2.225.563.955,47	2.289.514.370,31
10.0302.0385	QUALIFICACAO DA REDE DE ATENCAO A SAUDE NO RS		106.963.187,32	106.963.187,32
10.0302.0402	PREVENCAO E REPRESSAO A CRIMINALIDADE	456.350,00	29.757.734,31	30.214.084,31
10.0302.0426	GESTAO DA SAUDE DO(A) SERVIDOR(A) PUBLICO(A)		1.480.134.927,15	1.480.134.927,15
10.0303	SUP.PROFILAT.TERAPEUTICO		130.837.371,48	130.837.371,48
10.0303.0384	GESTAO, FINANCIAMENTO E INFRAESTRUTURA DO SUS		13.852.265,10	13.852.265,10
10.0303.0385	QUALIFICACAO DA REDE DE ATENCAO A SAUDE NO RS		116.985.106,38	116.985.106,38
10.0304	VIGILANCIA SANITARIA		4.331.039,59	4.331.039,59
10.0304.0385	QUALIFICACAO DA REDE DE ATENCAO A SAUDE NO RS		4.331.039,59	4.331.039,59
10.0305	VIGILANCIA EPIDEMOLOGICA		14.042.987,84	14.042.987,84
10.0305.0385	QUALIFICACAO DA REDE DE ATENCAO A SAUDE NO RS		14.042.987,84	14.042.987,84
10.0331	PROT/BENEF TRABALHADOR		2.926.033,33	2.926.033,33
10.0331.0385	QUALIFICACAO DA REDE DE ATENCAO A SAUDE NO RS		2.926.033,33	2.926.033,33
10.0422	DIREITOS IND, COLET E DIF		222.403,62	222.403,62
10.0422.0384	GESTAO, FINANCIAMENTO E INFRAESTRUTURA DO SUS		222.403,62	222.403,62
10.0512	SANEAMENTO BASICO URBANO	57.785,04	2.977.089,92	3.034.874,96
10.0512.0384	GESTAO, FINANCIAMENTO E INFRAESTRUTURA DO SUS	57.785,04	2.977.089,92	3.034.874,96
10.0541	PREV/CONSERV AMBIENTAL		2.291.544,03	2.291.544,03
10.0541.0385	QUALIFICACAO DA REDE DE ATENCAO A SAUDE NO RS		2.291.544,03	2.291.544,03
10.0571	DESENV CIENTIFICO		898.655,22	898.655,22
10.0571.0383	EDUCACAO E PESQUISA EM SAUDE COLETIVA		898.655,22	898.655,22
10.0573	DIF CONHEC CIENTIFICO		1.103.923,16	1.103.923,16
10.0573.0383	EDUCACAO E PESQUISA EM SAUDE COLETIVA		1.103.923,16	1.103.923,16



EXERCÍCIO DE 2014	SETOR GOVERNAMENTAL (CONSOLIDADO)	RFPE061/00004
PROGRAMA DE TRABALHO DO GOVERNO DEMONSTRATIVO DE FUNÇÕES, SUBFUNÇÕES E PROGRAMAS POR PROJETOS E ATIVIDADES		ANEXO N. 7 R\$

CÓDIGO	ESPECIFICAÇÃO	PROJETOS	ATIVIDADES	TOTAL
10.0843	SERVICO DA DIVIDA INTERNA		3.366,34	3.366,34
10.0843.0369	ENCARGOS ESPECIAIS		3.366,34	3.366,34
11	TRABALHO	176.175,00	58.064.360,73	58.240.535,73
11.0122	ADMINISTRACAO GERAL		46.422.456,33	46.422.456,33
11.0122.0138	PROGRAMA DE APOIO ADMINISTRATIVO		46.422.456,33	46.422.456,33
11.0131	COMUNICACAO SOCIAL		45.128,65	45.128,65
11.0131.0138	PROGRAMA DE APOIO ADMINISTRATIVO		45.128,65	45.128,65
11.0244	ASSISTENCIA COMUNITARIA		1.025.307,63	1.025.307,63
11.0244.0411	RESPONSABILIDADE E DESENVOLVIMENTO SOCIAL		1.025.307,63	1.025.307,63
11.0333	EMPREGABILIDADE		2.241.755,29	2.241.755,29
11.0333.0408	EMPREGO, TRABALHO E RENDA		2.241.755,29	2.241.755,29
11.0334	FOMENTO AO TRABALHO	176.175,00	8.329.712,83	8.505.887,83
11.0334.0408	EMPREGO, TRABALHO E RENDA	176.175,00	8.329.712,83	8.505.887,83
12	EDUCACAO	183.157.631,83	7.535.864.981,77	7.719.022.613,60
12.0122	ADMINISTRACAO GERAL	32.200.030,35	4.822.171.864,45	4.854.371.894,80
12.0122.0138	PROGRAMA DE APOIO ADMINISTRATIVO	151.497,00	915.605.253,32	915.756.750,32
12.0122.0369	ENCARGOS ESPECIAIS		3.894.017.119,80	3.894.017.119,80
12.0122.0402	PREVENCAO E REPRESSAO A CRIMINALIDADE		11.284.643,43	11.284.643,43
12.0122.0447	QUALIFICACAO DA DEMOCRATIZACAO DA GESTAO DA ESCOLA, CRE E SEDUC	30.109.899,17		30.109.899,17
12.0122.0450	QUALIFICACAO, RECUPERACAO E AMPLIACAO DA INFRAESTRUTURA FISICA E PEDAGOGICA E VI	1.938.634,18	1.264.847,90	3.203.482,08
12.0125	NORMATIZACAO FISCALIZACAO		5.994.712,15	5.994.712,15
12.0125.0445	QUALIFICACAO DA DEMOCRATIZACAO DA GESTAO CURRICULAR ( DEMOCRATIZACAO DO CONHECIM		5.994.712,15	5.994.712,15
12.0126	TECNOLOGIA DA INFORMACAO	13.774.208,29		13.774.208,29
12.0126.0450	QUALIFICACAO, RECUPERACAO E AMPLIACAO DA INFRAESTRUTURA FISICA E PEDAGOGICA E VI	13.774.208,29		13.774.208,29
12.0128	FORMACAO RECURSOS_HUMANOS	1.607.312,83	18.700.559,11	20.307.871,94
12.0128.0391	QUALIFICACAO E AMPLIACAO DA OFERTA DE EDUCACAO PROFISSIONAL E TECNOLÓGICA	841.044,96		841.044,96
12.0128.0445	QUALIFICACAO DA DEMOCRATIZACAO DA GESTAO CURRICULAR ( DEMOCRATIZACAO DO CONHECIM		18.700.559,11	18.700.559,11
12.0128.0449	QUALIFICACAO DA VALORIZACAO DOS PROFISSIONAIS DA EDUCACAO	766.267,87		766.267,87
12.0131	COMUNICACAO SOCIAL		1.192.099,29	1.192.099,29
12.0131.0138	PROGRAMA DE APOIO ADMINISTRATIVO		931.408,86	931.408,86
12.0131.0453	PROGRAMA MODERNIZACAO E DESENVOLVIMENTO DA EDUCACAO SUPERIOR PUBLICA		260.690,43	260.690,43
12.0272	PREV. REGIME ESTATUTARIO		5.016,97	5.016,97
12.0272.0369	ENCARGOS ESPECIAIS		5.016,97	5.016,97
12.0362	ENSINO MEDIO	3.457.289,58		3.457.289,58
12.0362.0445	QUALIFICACAO DA DEMOCRATIZACAO DA GESTAO CURRICULAR ( DEMOCRATIZACAO DO CONHECIM	3.457.289,58		3.457.289,58
12.0363	ENSINO PROFISSIONAL	8.444.478,57	83.193.879,71	91.638.358,28
12.0363.0138	PROGRAMA DE APOIO ADMINISTRATIVO		65.760.740,03	65.760.740,03
12.0363.0391	QUALIFICACAO E AMPLIACAO DA OFERTA DE EDUCACAO PROFISSIONAL E TECNOLÓGICA	8.444.478,57	17.433.139,68	25.877.618,25
12.0364	ENSINO SUPERIOR	2.059.757,58	47.961.721,22	50.021.478,80
12.0364.0138	PROGRAMA DE APOIO ADMINISTRATIVO		39.248.802,10	39.248.802,10
12.0364.0452	INCLUSAO SOCIAL E PROMOCAO ACADEMICA	102.000,00	1.943.450,00	2.045.450,00
12.0364.0453	PROGRAMA MODERNIZACAO E DESENVOLVIMENTO DA EDUCACAO SUPERIOR PUBLICA	1.957.757,58	6.769.469,12	8.727.226,70
12.0365	ENSINO INFANTIL		7.039.598,31	7.039.598,31
12.0365.0138	PROGRAMA DE APOIO ADMINISTRATIVO		7.039.598,31	7.039.598,31
12.0367	EDUCACAO ESPECIAL		12.945.784,77	12.945.784,77
12.0367.0433	PROGRAMA DE ACESSO E GARANTIA A UNIVERSALIDADE DOS DIREITOS DAS PESSOAS COM DEFI		530.231,99	530.231,99
12.0367.0447	QUALIFICACAO DA DEMOCRATIZACAO DA GESTAO DA ESCOLA, CRE E SEDUC		12.415.552,78	12.415.552,78
12.0368	EDUCACAO BASICA	121.614.554,63	2.536.659.745,79	2.658.274.300,42
12.0368.0138	PROGRAMA DE APOIO ADMINISTRATIVO		2.123.938.045,80	2.123.938.045,80
12.0368.0402	PREVENCAO E REPRESSAO A CRIMINALIDADE		385.797,32	385.797,32
12.0368.0445	QUALIFICACAO DA DEMOCRATIZACAO DA GESTAO CURRICULAR ( DEMOCRATIZACAO DO CONHECIM	5.932.095,95	15.331.062,01	21.263.157,96
12.0368.0447	QUALIFICACAO DA DEMOCRATIZACAO DA GESTAO DA ESCOLA, CRE E SEDUC	53.280,00	148.775.283,87	148.828.563,87
12.0368.0448	QUALIFICACAO DA DEMOCRATIZACAO DO ACESSO E PERMANENCIA COM SUCESSO NA EDUCACAO	328.005,33	233.077.459,05	233.405.464,38
12.0368.0450	QUALIFICACAO, RECUPERACAO E AMPLIACAO DA INFRAESTRUTURA FISICA E PEDAGOGICA E VI	115.301.173,35	15.152.097,74	130.453.271,09
13	CULTURA	12.204.113,92	85.386.981,46	97.591.095,38
13.0122	ADMINISTRACAO GERAL		69.956.839,48	69.956.839,48
13.0122.0138	PROGRAMA DE APOIO ADMINISTRATIVO		68.852.483,66	68.852.483,66
13.0122.0390	MAIS CULTURA RS		1.104.355,82	1.104.355,82
13.0131	COMUNICACAO SOCIAL		77.598,09	77.598,09
13.0131.0138	PROGRAMA DE APOIO ADMINISTRATIVO		77.598,09	77.598,09
13.0272	PREV. REGIME ESTATUTARIO		2.476.980,08	2.476.980,08
13.0272.0369	ENCARGOS ESPECIAIS		2.476.980,08	2.476.980,08

EXERCÍCIO DE 2014	SETOR GOVERNAMENTAL (CONSOLIDADO)	RFPE061/00005
PROGRAMA DE TRABALHO DO GOVERNO DEMONSTRATIVO DE FUNÇÕES, SUBFUNÇÕES E PROGRAMAS POR PROJETOS E ATIVIDADES		ANEXO N. 7 R\$

CÓDIGO	ESPECIFICAÇÃO	PROJETOS	ATIVIDADES	TOTAL
13.0391	PATRIMONIO HIST,ART E ARQ	1.429.749,14		1.429.749,14
13.0391.0390	MAIS CULTURA RS	1.429.749,14		1.429.749,14
13.0392	DIFUSAO CULTURAL	10.774.364,78	12.875.563,81	23.649.928,59
13.0392.0373	REESTRUTURACAO TECNOLOGICA E INSERCAO EM NOVAS			
	MIDIAS DIGITAIS	3.048.224,89		3.048.224,89
13.0392.0390	MAIS CULTURA RS	7.026.139,89	12.875.563,81	19.901.703,70
14	DIREITOS DA CIDADANIA	13.498.070,92	18.011.055,64	31.509.126,56
14.0062	DEF.INT.PUB.PROC.JUDICIAR		2.453.734,07	2.453.734,07
14.0062.0437	PROGRAMA DE ACESSO A JUSTICA		2.453.734,07	2.453.734,07
14.0122	ADMINISTRACAO GERAL		13.756.231,12	13.756.231,12
14.0122.0138	PROGRAMA DE APOIO ADMINISTRATIVO		13.175.365,13	13.175.365,13
14.0122.0439	PROGRAMA DE PROMOCAO DOS DIREITOS HUMANOS		207.443,84	207.443,84
14.0122.0440	PROGRAMA DE PROTECAO DOS DIREITOS DO CONSUMIDOR		373.422,15	373.422,15
14.0131	COMUNICACAO SOCIAL		206.803,57	206.803,57
14.0131.0138	PROGRAMA DE APOIO ADMINISTRATIVO		134.613,83	134.613,83
14.0131.0397	PREVENCAO E ENFRENTAMENTO DA VIOLENCIA CONTRA AS MULHERES		29.886,53	29.886,53
14.0131.0439	PROGRAMA DE PROMOCAO DOS DIREITOS HUMANOS		29.777,46	29.777,46
14.0131.0440	PROGRAMA DE PROTECAO DOS DIREITOS DO CONSUMIDOR		12.525,75	12.525,75
14.0243	ASSIT.CRIANCA/ADOLESCENTE	9.308.572,15		9.308.572,15
14.0243.0439	PROGRAMA DE PROMOCAO DOS DIREITOS HUMANOS	9.308.572,15		9.308.572,15
14.0244	ASSISTENCIA COMUNITARIA	565.900,02	29.461,99	595.362,01
14.0244.0438	PROGRAMA DE COMBATE AO USO INDEVIDO DE DROGAS	311.742,26	29.461,99	341.204,25
14.0244.0439	PROGRAMA DE PROMOCAO DOS DIREITOS HUMANOS	254.157,76		254.157,76
14.0272	PREV. REGIME ESTATUTARIO		7.620,34	7.620,34
14.0272.0369	ENCARGOS ESPECIAIS		7.620,34	7.620,34
14.0306	ALIMENTACAO E NUTRICAO	247.281,96	36.989,55	284.271,51
14.0306.0410	PROGRAMA ESTADUAL DE GESTAO DA POLITICA DE SEGURANCA ALIMENTAR E NUTRICIONAL SUS	247.281,96	36.989,55	284.271,51
14.0334	FOMENTO AO TRABALHO	980.504,73		980.504,73
14.0334.0396	MULHERES CONSTRUINDO AUTONOMIA RS	103.304,74		103.304,74
14.0334.0410	PROGRAMA ESTADUAL DE GESTAO DA POLITICA DE SEGURANCA ALIMENTAR E NUTRICIONAL SUS	877.199,99		877.199,99
14.0422	DIREITOS IND, COLET E DIF	2.395.812,06	1.520.215,00	3.916.027,06
14.0422.0395	CIDADANIA E EFETIVACAO DE DIREITOS DAS MULHERES		4.478,70	4.478,70
14.0422.0396	MULHERES CONSTRUINDO AUTONOMIA RS	67.174,30		67.174,30
14.0422.0397	PREVENCAO E ENFRENTAMENTO DA VIOLENCIA CONTRA AS MULHERES	1.218.271,80	119.195,00	1.337.466,80
14.0422.0439	PROGRAMA DE PROMOCAO DOS DIREITOS HUMANOS	793.111,81	1.220.137,66	2.013.249,47
14.0422.0440	PROGRAMA DE PROTECAO DOS DIREITOS DO CONSUMIDOR	317.254,15	176.403,64	493.657,79
15	URBANISMO	11.310.995,93	100.577,84	11.411.573,77
15.0127	ORDENAMENTO TERRITORIAL	349.656,79		349.656,79
15.0127.0394	PROGRAMA ESTADUAL DE PLANEJAMENTO E DESENVOLVIMENTO METROPOLITANO, REGIONAL E MU	349.656,79		349.656,79
15.0131	COMUNICACAO SOCIAL		49.379,00	49.379,00
15.0131.0138	PROGRAMA DE APOIO ADMINISTRATIVO		49.379,00	49.379,00
15.0272	PREV. REGIME ESTATUTARIO		51.198,84	51.198,84
15.0272.0369	ENCARGOS ESPECIAIS		51.198,84	51.198,84
15.0451	INFRA-ESTRUTURA URBANA	10.532.566,13		10.532.566,13
15.0451.0394	PROGRAMA ESTADUAL DE PLANEJAMENTO E DESENVOLVIMENTO METROPOLITANO, REGIONAL E MU	10.532.566,13		10.532.566,13
15.0482	HABITACAO URBANA	428.773,01		428.773,01
15.0482.0435	PROGRAMA ESTADUAL DE PRODUCAO DO DESENVOLVIMENTO URBANO E DE REGULARIZACAO FUNDI	428.773,01		428.773,01
16	HABITACAO	31.988.417,78	9.076.654,46	41.065.072,24
16.0122	ADMINISTRACAO GERAL		9.037.401,07	9.037.401,07
16.0122.0138	PROGRAMA DE APOIO ADMINISTRATIVO		9.037.401,07	9.037.401,07
16.0131	COMUNICACAO SOCIAL		39.253,39	39.253,39
16.0131.0138	PROGRAMA DE APOIO ADMINISTRATIVO		39.253,39	39.253,39
16.0482	HABITACAO URBANA	31.988.417,78		31.988.417,78
16.0482.0435	PROGRAMA ESTADUAL DE PRODUCAO DO DESENVOLVIMENTO URBANO E DE REGULARIZACAO FUNDI	5.102.869,38		5.102.869,38
16.0482.0436	PROGRAMA ESTADUAL DE PRODUCAO HABITACIONAL	26.885.548,40		26.885.548,40
17	SANEAMENTO	7.675.216,66		7.675.216,66
17.0511	SANEAMENTO BASICO RURAL	6.665.859,41		6.665.859,41
17.0511.0444	MAIS SANEAMENTO PARA O RIO GRANDE DO SUL	6.665.859,41		6.665.859,41
17.0512	SANEAMENTO BASICO URBANO	1.009.357,25		1.009.357,25
17.0512.0444	MAIS SANEAMENTO PARA O RIO GRANDE DO SUL	1.009.357,25		1.009.357,25
18	GESTAO AMBIENTAL	17.907.326,76	128.624.519,90	146.531.846,66
18.0122	ADMINISTRACAO GERAL		73.455.413,47	73.455.413,47
18.0122.0138	PROGRAMA DE APOIO ADMINISTRATIVO		55.918.093,02	55.918.093,02
18.0122.0369	ENCARGOS ESPECIAIS		17.537.320,45	17.537.320,45
18.0131	COMUNICACAO SOCIAL		140.113,79	140.113,79
18.0131.0138	PROGRAMA DE APOIO ADMINISTRATIVO		140.113,79	140.113,79
18.0541	PREV/CONSERV AMBIENTAL	5.737.720,61	1.703.099,13	7.440.819,74
18.0541.0377	TUTELA E GESTAO AMBIENTAL INTEGRADA	5.737.720,61	1.703.099,13	7.440.819,74
18.0542	CONTROLE AMBIENTAL	4.283.397,71	53.325.893,51	57.609.291,22
18.0542.0138	PROGRAMA DE APOIO ADMINISTRATIVO		49.400.277,24	49.400.277,24
18.0542.0377	TUTELA E GESTAO AMBIENTAL INTEGRADA	4.283.397,71	3.925.616,27	8.209.013,98

EXERCÍCIO DE 2014	SETOR GOVERNAMENTAL (CONSOLIDADO)	RFPE061/00006
PROGRAMA DE TRABALHO DO GOVERNO DEMONSTRATIVO DE FUNÇÕES, SUBFUNÇÕES E PROGRAMAS POR PROJETOS E ATIVIDADES		ANEXO N. 7 R\$

CÓDIGO	ESPECIFICAÇÃO	PROJETOS	ATIVIDADES	TOTAL
18.0544	RECURSOS HIDRICOS	7.886.208,44		7.886.208,44
18.0544.0432	GESTAO DE OBRAS PUBLICAS E APOIO AO DESENVOLVIMENTO MUNICIPAL	7.886.208,44		7.886.208,44
19	CIENCIA E TECNOLOGIA	2.613.421,90	116.185.651,44	118.799.073,34
19.0122	ADMINISTRACAO GERAL	369.827,86	41.924.450,02	42.294.277,88
19.0122.0138	PROGRAMA DE APOIO ADMINISTRATIVO	369.827,86	41.924.450,02	42.294.277,88
19.0131	COMUNICACAO SOCIAL		438.020,83	438.020,83
19.0131.0138	PROGRAMA DE APOIO ADMINISTRATIVO		438.020,83	438.020,83
19.0272	PREV. REGIME ESTATUTARIO		7.015,70	7.015,70
19.0272.0369	ENCARGOS ESPECIAIS		7.015,70	7.015,70
19.0363	ENSINO PROFISSIONAL	102.449,00		102.449,00
19.0363.0393	RS TECNOPOLE	102.449,00		102.449,00
19.0364	ENSINO SUPERIOR	624.344,70		624.344,70
19.0364.0453	PROGRAMA MODERNIZACAO E DESENVOLVIMENTO DA EDUCACAO SUPERIOR PUBLICA	624.344,70		624.344,70
19.0571	DESENV CIENTIFICO		71.783.390,51	71.783.390,51
19.0571.0382	PESQUISA, DESENVOLVIMENTO E INOVACAO		44.512.098,29	44.512.098,29
19.0571.0393	RS TECNOPOLE		27.271.292,22	27.271.292,22
19.0572	DESENV TECNOL ENGENHARIA	1.492.759,84	2.032.774,38	3.525.534,22
19.0572.0393	RS TECNOPOLE	100.000,00		100.000,00
19.0572.0454	PESQUISA, DESENVOLVIMENTO E INOVACAO APLICADOS A INDUSTRIA E SERVICOS	1.392.759,84	2.032.774,38	3.425.534,22
19.0661	PROMOCAO INDUSTRIAL	24.040,50		24.040,50
19.0661.0454	PESQUISA, DESENVOLVIMENTO E INOVACAO APLICADOS A INDUSTRIA E SERVICOS	24.040,50		24.040,50
20	AGRICULTURA	120.110.727,04	555.435.540,78	675.546.267,82
20.0122	ADMINISTRACAO GERAL	24.223,46	172.235.826,59	172.260.050,05
20.0122.0138	PROGRAMA DE APOIO ADMINISTRATIVO	24.223,46	169.343.236,42	169.367.459,88
20.0122.0369	ENCARGOS ESPECIAIS		2.892.590,17	2.892.590,17
20.0131	COMUNICACAO SOCIAL		3.527.950,54	3.527.950,54
20.0131.0138	PROGRAMA DE APOIO ADMINISTRATIVO		3.527.950,54	3.527.950,54
20.0272	PREV. REGIME ESTATUTARIO		2.085.195,69	2.085.195,69
20.0272.0369	ENCARGOS ESPECIAIS		2.085.195,69	2.085.195,69
20.0273	PREVIDENCIA COMPLEMENTAR		10.286.551,34	10.286.551,34
20.0273.0369	ENCARGOS ESPECIAIS		10.286.551,34	10.286.551,34
20.0304	VIGILANCIA SANITARIA		4.795.181,01	4.795.181,01
20.0304.0407	PROMOCAO DA DEFESA AGROPECUARIA - SANIDADE ANIMAL E VEGETAL		4.795.181,01	4.795.181,01
20.0305	VIGILANCIA EPIDEMOLOGICA		10.149.999,60	10.149.999,60
20.0305.0407	PROMOCAO DA DEFESA AGROPECUARIA - SANIDADE ANIMAL E VEGETAL		10.149.999,60	10.149.999,60
20.0423	ASSIST POVOS INDIGENAS	2.859,25		2.859,25
20.0423.0460	REFORMA AGRARIA, ORDENAMENTO FUNDIARIO E APOIO AS COMUNIDADES QUILOMBOLAS E INDI	2.859,25		2.859,25
20.0511	SANEAMENTO BASICO RURAL	5.812.657,53		5.812.657,53
20.0511.0432	GESTAO DE OBRAS PUBLICAS E APOIO AO DESENVOLVIMENTO MUNICIPAL	5.812.657,53		5.812.657,53
20.0571	DESENV CIENTIFICO	1.132.259,17	10.568.987,35	11.701.246,52
20.0571.0138	PROGRAMA DE APOIO ADMINISTRATIVO		2.617.142,85	2.617.142,85
20.0571.0405	PESQUISA E INOVACAO TECNOLOGICA AGROPECUARIA	1.132.259,17	7.951.844,50	9.084.103,67
20.0572	DESENV TECNOL ENGENHARIA	4.835.567,35		4.835.567,35
20.0572.0405	PESQUISA E INOVACAO TECNOLOGICA AGROPECUARIA	4.835.567,35		4.835.567,35
20.0573	DIF CONHEC CIENTIFICO	16.678.323,63	5.399.590,60	22.077.914,23
20.0573.0138	PROGRAMA DE APOIO ADMINISTRATIVO	6.104.310,15		6.104.310,15
20.0573.0404	CADEIAS PRODUTIVAS E FOMENTO AGROPECUARIO		4.769.772,07	4.769.772,07
20.0573.0405	PESQUISA E INOVACAO TECNOLOGICA AGROPECUARIA	10.507.763,48	629.818,53	11.137.582,01
20.0573.0406	CARNE GAUCHA - A MELHOR CARNE DO MUNDO	66.250,00		66.250,00
20.0605	ABASTECIMENTO	13.369.688,53	13.301.713,25	26.671.401,78
20.0605.0369	ENCARGOS ESPECIAIS		3.613.421,52	3.613.421,52
20.0605.0458	FORTEALECIMENTO DAS CADEIAS PRODUTIVAS LOCAIS E REGIONAIS NAS ECONOMIAS DE BASE F	94.683,27		94.683,27
20.0605.0461	SOBERANIA E SEGURANCA ALIMENTAR, ABASTECIMENTO E ERRADICACAO DA POBREZA EXTREMA	13.275.005,26	9.688.291,73	22.963.296,99
20.0606	EXTENSAO RURAL	9.864.371,12	298.455.467,71	308.319.838,83
20.0606.0404	CADEIAS PRODUTIVAS E FOMENTO AGROPECUARIO	4.722.040,59	30.000,00	4.752.040,59
20.0606.0432	GESTAO DE OBRAS PUBLICAS E APOIO AO DESENVOLVIMENTO MUNICIPAL	399.617,45		399.617,45
20.0606.0457	DESENVOLVIMENTO DO COOPERATIVISMO GAUCHO		403.600,00	403.600,00
20.0606.0458	FORTEALECIMENTO DAS CADEIAS PRODUTIVAS LOCAIS E REGIONAIS NAS ECONOMIAS DE BASE F	2.352.319,28	251.777.711,62	254.130.030,90
20.0606.0459	QUALIFICACAO DA INFRAESTRUTURA RURAL	617.393,80		617.393,80
20.0606.0460	REFORMA AGRARIA, ORDENAMENTO FUNDIARIO E APOIO AS COMUNIDADES QUILOMBOLAS E INDI	1.773.000,00	45.558.056,09	47.331.056,09
20.0606.0461	SOBERANIA E SEGURANCA ALIMENTAR, ABASTECIMENTO E ERRADICACAO DA POBREZA EXTREMA		686.100,00	686.100,00
20.0607	IRRIGACAO	48.964.717,34	6.291.217,24	55.255.934,58
20.0607.0404	CADEIAS PRODUTIVAS E FOMENTO AGROPECUARIO	4.817,16		4.817,16
20.0607.0431	PROGRAMA ESTADUAL DE IRRIGACAO E USOS MULTIPLOS DA AGUA	19.467.864,83		19.467.864,83

EXERCÍCIO DE 2014	SETOR GOVERNAMENTAL (CONSOLIDADO)	RFPE061/00007
PROGRAMA DE TRABALHO DO GOVERNO DEMONSTRATIVO DE FUNÇÕES, SUBFUNÇÕES E PROGRAMAS POR PROJETOS E ATIVIDADES		ANEXO N. 7 R\$

CÓDIGO	ESPECIFICAÇÃO	PROJETOS	ATIVIDADES	TOTAL
20.0607.0458	FORTELECIMENTO DAS CADEIAS PRODUTIVAS LOCAIS E REGIONAIS NAS ECONOMIAS DE BASE F		6.291.217,24	6.291.217,24
20.0607.0459	QUALIFICACAO DA INFRAESTRUTURA RURAL	29.492.035,35		29.492.035,35
20.0608	PROMOCAO DA PRODUCAO AGROPECUARIA	10.907.973,53	9.490.099,17	20.398.072,70
20.0608.0404	CADEIAS PRODUTIVAS E FOMENTO AGROPECUARIO	2.562.195,00		2.562.195,00
20.0608.0406	CARNE GAUCHA - A MELHOR CARNE DO MUNDO	35.925,00		35.925,00
20.0608.0407	PROMOCAO DA DEFESA AGROPECUARIA - SANIDADE ANIMAL E VEGETAL		3.657.253,64	3.657.253,64
20.0608.0458	FORTELECIMENTO DAS CADEIAS PRODUTIVAS LOCAIS E REGIONAIS NAS ECONOMIAS DE BASE F	8.309.853,53	5.832.845,53	14.142.699,06
20.0609	DEFESA AGROPECUARIA	4.680.598,07	99.015,00	4.779.613,07
20.0609.0406	CARNE GAUCHA - A MELHOR CARNE DO MUNDO	95.000,00		95.000,00
20.0609.0407	PROMOCAO DA DEFESA AGROPECUARIA - SANIDADE ANIMAL E VEGETAL	4.585.598,07	99.015,00	4.684.613,07
20.0631	REFORMA AGRARIA	700.000,00	5.998.035,07	6.698.035,07
20.0631.0460	REFORMA AGRARIA, ORDENAMENTO FUNDIARIO E APOIO AS COMUNIDADES QUILOMBOLAS E INDI	700.000,00	5.998.035,07	6.698.035,07
20.0692	COMERCIALIZACAO	3.137.488,06	2.596.435,62	5.733.923,68
20.0692.0138	PROGRAMA DE APOIO ADMINISTRATIVO	3.137.488,06		3.137.488,06
20.0692.0404	CADEIAS PRODUTIVAS E FOMENTO AGROPECUARIO		2.596.435,62	2.596.435,62
20.0846	OUTROS ENCARGOS ESPECIAIS		154.275,00	154.275,00
20.0846.0369	ENCARGOS ESPECIAIS		154.275,00	154.275,00
22	INDUSTRIA	27.833.486,71	92.929.295,20	120.762.781,91
22.0122	ADMINISTRACAO GERAL	153.000,00	22.161.470,67	22.314.470,67
22.0122.0138	PROGRAMA DE APOIO ADMINISTRATIVO	153.000,00	22.161.470,67	22.314.470,67
22.0123	ADMINISTRACAO FINANCEIRA		65.312.838,18	65.312.838,18
22.0123.0443	PROMOCAO DO DESENVOLVIMENTO DA ECONOMIA GAUCHA		65.312.838,18	65.312.838,18
22.0131	COMUNICACAO SOCIAL		197.021,36	197.021,36
22.0131.0138	PROGRAMA DE APOIO ADMINISTRATIVO		197.021,36	197.021,36
22.0272	PREV. REGIME ESTATUTARIO		654.877,46	654.877,46
22.0272.0369	ENCARGOS ESPECIAIS		654.877,46	654.877,46
22.0661	PROMOCAO INDUSTRIAL	27.680.486,71	4.603.087,53	32.283.574,24
22.0661.0400	PROGRAMA DE APOIO AO DESENVOLVIMENTO DE EMPREENDIMENTOS DA ECONOMIA SOLIDARIA		2.353.199,08	2.353.199,08
22.0661.0442	INFRAESTRUTURA PARA O DESENVOLVIMENTO ECONOMICO	15.311.183,28		15.311.183,28
22.0661.0443	PROMOCAO DO DESENVOLVIMENTO DA ECONOMIA GAUCHA	12.369.303,43	2.249.888,45	14.619.191,88
23	COMERCIO E SERVICOS	3.594.417,44	40.987.968,56	44.582.386,00
23.0122	ADMINISTRACAO GERAL		19.745.565,84	19.745.565,84
23.0122.0138	PROGRAMA DE APOIO ADMINISTRATIVO		19.745.565,84	19.745.565,84
23.0125	NORMATIZACAO FISCALIZACAO	400.000,00	1.662.198,46	2.062.198,46
23.0125.0399	MODERNIZACAO DA JUNTA COMERCIAL	400.000,00	1.662.198,46	2.062.198,46
23.0126	TECNOLOGIA DA INFORMACAO		6.069,56	6.069,56
23.0126.0399	MODERNIZACAO DA JUNTA COMERCIAL		6.069,56	6.069,56
23.0131	COMUNICACAO SOCIAL		3.424.974,38	3.424.974,38
23.0131.0138	PROGRAMA DE APOIO ADMINISTRATIVO		3.424.974,38	3.424.974,38
23.0363	ENSINO PROFISSIONAL		548.746,28	548.746,28
23.0363.0400	PROGRAMA DE APOIO AO DESENVOLVIMENTO DE EMPREENDIMENTOS DA ECONOMIA SOLIDARIA		548.746,28	548.746,28
23.0691	PROMOCAO COMERCIAL	1.200.658,11	1.257.495,14	2.458.153,25
23.0691.0398	FOMENTO AS MICRO E PEQUENAS EMPRESAS	596.909,96	1.257.495,14	1.854.405,10
23.0691.0400	PROGRAMA DE APOIO AO DESENVOLVIMENTO DE EMPREENDIMENTOS DA ECONOMIA SOLIDARIA	603.748,15		603.748,15
23.0692	COMERCIALIZACAO		450.112,45	450.112,45
23.0692.0400	PROGRAMA DE APOIO AO DESENVOLVIMENTO DE EMPREENDIMENTOS DA ECONOMIA SOLIDARIA		450.112,45	450.112,45
23.0694	SERVICOS FINANCEIROS		9.977.453,73	9.977.453,73
23.0694.0398	FOMENTO AS MICRO E PEQUENAS EMPRESAS		9.977.453,73	9.977.453,73
23.0695	TURISMO	1.993.759,33	3.915.352,72	5.909.112,05
23.0695.0419	CONHECA O RIO GRANDE	150.764,80	2.705.434,27	2.856.199,07
23.0695.0420	PROGRAMA DE DESENVOLVIMENTO INTEGRADO DO TURISMO	1.842.994,53	1.209.918,45	3.052.912,98
24	COMUNICACOES	570.094,08	10.429.578,83	10.999.672,91
24.0122	ADMINISTRACAO GERAL		9.902.381,40	9.902.381,40
24.0122.0138	PROGRAMA DE APOIO ADMINISTRATIVO		9.902.381,40	9.902.381,40
24.0131	COMUNICACAO SOCIAL	270.094,08	527.197,43	797.291,51
24.0131.0388	PLANO GAUCHO DE INCLUSAO DIGITAL	270.094,08	527.197,43	797.291,51
24.0572	DESENV TECNOL ENGENHARIA	300.000,00		300.000,00
24.0572.0388	PLANO GAUCHO DE INCLUSAO DIGITAL	300.000,00		300.000,00
25	ENERGIA	2.385.509,36		2.385.509,36
25.0751	CONSERVACAO DE ENERGIA	2.385.509,36		2.385.509,36
25.0751.0378	GESTAO DAS POLITICAS PUBLICAS DE INFRAESTRUTURA E LOGISTICA	2.385.509,36		2.385.509,36
26	TRANSPORTE	397.050.475,51	443.667.371,22	840.717.846,73
26.0122	ADMINISTRACAO GERAL	2.252.175,10	223.636.101,37	225.888.276,47
26.0122.0138	PROGRAMA DE APOIO ADMINISTRATIVO	1.964.644,12	193.636.101,37	195.600.745,49
26.0122.0378	GESTAO DAS POLITICAS PUBLICAS DE INFRAESTRUTURA E LOGISTICA		30.000.000,00	30.000.000,00
26.0122.0387	TRANSPORTES MULTIMODAIS	287.530,98		287.530,98
26.0130	ADMINIST. DE CONCESSOES	1.400.000,00		1.400.000,00
26.0130.0387	TRANSPORTES MULTIMODAIS	1.400.000,00		1.400.000,00

EXERCÍCIO DE 2014	SETOR GOVERNAMENTAL (CONSOLIDADO)	RPPE061/00008
PROGRAMA DE TRABALHO DO GOVERNO DEMONSTRATIVO DE FUNÇÕES, SUBFUNÇÕES E PROGRAMAS POR PROJETOS E ATIVIDADES		ANEXO N. 7 R\$

CÓDIGO	ESPECIFICAÇÃO	PROJETOS	ATIVIDADES	TOTAL
26.0131	COMUNICACAO SOCIAL		2.319.638,08	2.319.638,08
26.0131.0138	PROGRAMA DE APOIO ADMINISTRATIVO		1.321.353,16	1.321.353,16
26.0131.0387	TRANSPORTES MULTIMODAIS		998.284,92	998.284,92
26.0181	POLICIAMENTO	109.164,28	14.103.744,35	14.212.908,63
26.0181.0387	TRANSPORTES MULTIMODAIS	109.164,28	14.103.744,35	14.212.908,63
26.0272	PREV. REGIME ESTATUTARIO		161.120.174,98	161.120.174,98
26.0272.0369	ENCARGOS ESPECIAIS		161.120.174,98	161.120.174,98
26.0453	TRANSP COLETIVOS URBANOS	2.884.583,43	3.018.643,65	5.903.227,08
26.0453.0394	PROGRAMA ESTADUAL DE PLANEJAMENTO E DESENVOLVIMENTO METROPOLITANO, REGIONAL E MU	2.884.583,43	3.018.643,65	5.903.227,08
26.0781	TRANSPORTE AEREO	2.194.211,17	3.388.238,90	5.582.450,07
26.0781.0387	TRANSPORTES MULTIMODAIS	2.194.211,17	3.388.238,90	5.582.450,07
26.0782	TRANSPORTE RODOVIARIO	375.440.497,57	7.974.983,20	383.415.480,77
26.0782.0387	TRANSPORTES MULTIMODAIS	375.440.497,57	7.974.983,20	383.415.480,77
26.0784	TRANSPORTE HIDROVIARIO	4.568.531,68	28.105.846,69	32.674.378,37
26.0784.0387	TRANSPORTES MULTIMODAIS	4.568.531,68	28.105.846,69	32.674.378,37
26.0785	TRANSPORTES ESPECIAIS	8.201.312,28		8.201.312,28
26.0785.0378	GESTAO DAS POLITICAS PUBLICAS DE INFRAESTRUTURA E LOGISTICA	8.201.312,28		8.201.312,28
27	DESPORTO E LAZER	4.854.459,10	16.102.661,94	20.957.121,04
27.0122	ADMINISTRACAO GERAL	523.091,33	14.293.920,76	14.817.012,09
27.0122.0138	PROGRAMA DE APOIO ADMINISTRATIVO		6.487.615,17	6.487.615,17
27.0122.0417	RS COPA 2014	179.666,51		179.666,51
27.0122.0462	DESENVOLVIMENTO DO ESPORTE E DO LAZER	343.424,82	7.806.305,59	8.149.730,41
27.0128	FORMACAO RECURSOS_HUMANOS	34.916,33		34.916,33
27.0128.0417	RS COPA 2014	34.916,33		34.916,33
27.0131	COMUNICACAO SOCIAL	1.022.227,56	44.940,00	1.067.167,56
27.0131.0138	PROGRAMA DE APOIO ADMINISTRATIVO		44.940,00	44.940,00
27.0131.0417	RS COPA 2014	1.022.227,56		1.022.227,56
27.0334	FOMENTO AO TRABALHO	537.018,00		537.018,00
27.0334.0417	RS COPA 2014	537.018,00		537.018,00
27.0811	DESPORTO DE RENDIMENTO	402.233,87		402.233,87
27.0811.0462	DESENVOLVIMENTO DO ESPORTE E DO LAZER	402.233,87		402.233,87
27.0812	DESPORTO COMUNITARIO	2.334.972,01	1.763.801,18	4.098.773,19
27.0812.0462	DESENVOLVIMENTO DO ESPORTE E DO LAZER	2.334.972,01	1.763.801,18	4.098.773,19
28	ENCARGOS ESPECIAIS		12.546.707.413,73	12.546.707.413,73
28.0272	PREV. REGIME ESTATUTARIO		523.944,42	523.944,42
28.0272.0369	ENCARGOS ESPECIAIS		523.944,42	523.944,42
28.0843	SERVICO DA DIVIDA INTERNA		3.128.766.428,45	3.128.766.428,45
28.0843.0369	ENCARGOS ESPECIAIS		3.128.766.428,45	3.128.766.428,45
28.0844	SERVICO DA DIVIDA EXTERNA		140.093.356,08	140.093.356,08
28.0844.0369	ENCARGOS ESPECIAIS		140.093.356,08	140.093.356,08
28.0845	OUTRAS TRANSFERENCIAS		7.668.578.956,55	7.668.578.956,55
28.0845.0369	ENCARGOS ESPECIAIS		7.668.578.956,55	7.668.578.956,55
28.0846	OUTROS ENCARGOS ESPECIAIS		1.608.744.728,23	1.608.744.728,23
28.0846.0138	PROGRAMA DE APOIO ADMINISTRATIVO		20.534,01	20.534,01
28.0846.0369	ENCARGOS ESPECIAIS		1.608.724.194,22	1.608.724.194,22
TOTAL GERAL=>		1.772.600.690,42	49.902.866.598,84	51.675.467.289,26

PORTO ALEGRE, 31 DE DEZEMBRO DE 2014

EXERCÍCIO DE 2014	SETOR GOVERNAMENTAL (CONSOLIDADO)	RFPE062/00001
DEMONSTRAÇÃO DA DESPESA POR FUNÇÕES, SUBFUNÇÕES E PROGRAMAS CONFORME O VÍNCULO COM OS RECURSOS		ANEXO N.8
		R\$

CÓDIGO	ESPECIFICAÇÃO	ORDINÁRIO	VINCULADO	TOTAL
01	LEGISLATIVA	944.529.057,00	1.487.400,00	946.016.457,00
01.0031	ACAO LEGISLATIVA	278.583.375,87		278.583.375,87
01.0031.0138	PROGRAMA DE APOIO ADMINISTRATIVO	229.625.521,54		229.625.521,54
01.0031.0429	ACAO LEGISLATIVA	48.957.854,33		48.957.854,33
01.0032	CONTROLE EXTERNO	430.355.004,36	1.487.400,00	431.842.404,36
01.0032.0138	PROGRAMA DE APOIO ADMINISTRATIVO	216.349.045,60		216.349.045,60
01.0032.0369	ENCARGOS ESPECIAIS	188.129.856,76		188.129.856,76
01.0032.0392	FISCALIZACAO FINANCEIRA E ORCAMENTARIA EXTERNA	25.876.102,00	1.487.400,00	27.363.502,00
01.0122	ADMINISTRACAO GERAL	31.320.718,42		31.320.718,42
01.0122.0369	ENCARGOS ESPECIAIS	29.061.202,88		29.061.202,88
01.0122.0429	ACAO LEGISLATIVA	2.259.515,54		2.259.515,54
01.0272	PREV. REGIME ESTATUTARIO	196.671.121,71		196.671.121,71
01.0272.0369	ENCARGOS ESPECIAIS	196.671.121,71		196.671.121,71
01.0846	OUTROS ENCARGOS ESPECIAIS	7.598.836,64		7.598.836,64
01.0846.0369	ENCARGOS ESPECIAIS	7.598.836,64		7.598.836,64
02	JUDICIARIA	1.340.394.377,60	561.125.158,84	1.901.519.536,44
02.0061	ACAO JUDICIARIA	1.284.408.710,79	561.125.158,84	1.845.533.869,63
02.0061.0138	PROGRAMA DE APOIO ADMINISTRATIVO	1.223.626.627,79		1.223.626.627,79
02.0061.0418	MANUTENCAO E AMPLIACAO DA CAPACIDADE			
	OPERACIONAL DO TRIBUNAL DE JUSTICA MILITAR		2.798.406,50	2.798.406,50
02.0061.0422	MANUTENCAO E AMPLIACAO DA CAPACIDADE			
	OPERACIONAL DO TRIBUNAL DE JUSTICA	60.782.083,00	558.326.752,34	619.108.835,34
02.0122	ADMINISTRACAO GERAL	55.985.666,81		55.985.666,81
02.0122.0369	ENCARGOS ESPECIAIS	55.985.666,81		55.985.666,81
03	ESSENCIAL A JUSTICA	1.104.628.726,69	20.989.905,05	1.125.618.631,74
03.0092	REPR.JUDIC./EXTRAJUDICIAL	11.392.104,75	17.943.665,18	29.335.769,93
03.0092.0379	REPRESENTACAO JUDICIAL E CONSULTORIA AO ESTADO	11.392.104,75	16.926.420,61	28.318.525,36
03.0092.0414	ASSISTENCIA JURIDICA E JUDICIAL AOS			
	NECESSITADOS		1.017.244,57	1.017.244,57
03.0122	ADMINISTRACAO GERAL	1.020.355.842,87	2.997.527,77	1.023.353.370,64
03.0122.0138	PROGRAMA DE APOIO ADMINISTRATIVO	852.982.960,23		852.982.960,23
03.0122.0369	ENCARGOS ESPECIAIS	23.057.990,79		23.057.990,79
03.0122.0414	ASSISTENCIA JURIDICA E JUDICIAL AOS			
	NECESSITADOS	28.701.606,08	2.997.488,82	31.699.094,90
03.0122.0415	EXECUCAO DA DEFESA E ACOMPANHAMENTO DOS			
	INTERESSES DA SOCIEDADE E DO PODER PUBLI	115.613.285,77	38,95	115.613.324,72
03.0131	COMUNICACAO SOCIAL	6.157,42	48.712,10	54.869,52
03.0131.0379	REPRESENTACAO JUDICIAL E CONSULTORIA AO ESTADO		48.712,10	48.712,10
03.0131.0414	ASSISTENCIA JURIDICA E JUDICIAL AOS			
	NECESSITADOS	6.157,42		6.157,42
03.0272	PREV. REGIME ESTATUTARIO	72.874.621,65		72.874.621,65
03.0272.0369	ENCARGOS ESPECIAIS	72.874.621,65		72.874.621,65
04	ADMINISTRACAO	1.788.776.036,39	185.666.142,15	1.974.442.178,54
04.0121	PLANEJAMENTO E ORCAMENTO	3.366.703,10	1.180.827,87	4.547.530,97
04.0121.0138	PROGRAMA DE APOIO ADMINISTRATIVO	982.028,60		982.028,60
04.0121.0380	PESQUISAS SOCIOECONOMICAS E INFORMACOES			
	ESTATISTICAS	76.044,00		76.044,00
04.0121.0425	PLANEJAMENTO E GESTAO COM PARTICIPACAO CIDADADA	2.308.630,50	1.180.827,87	3.489.458,37
04.0122	ADMINISTRACAO GERAL	1.324.019.656,07	92.211.414,43	1.416.231.070,50
04.0122.0138	PROGRAMA DE APOIO ADMINISTRATIVO	1.309.143.768,92	31.380.836,99	1.340.524.605,91
04.0122.0369	ENCARGOS ESPECIAIS	2.544.534,51		2.544.534,51
04.0122.0372	PROGRAMA DE MELHORIA DA GESTAO MUNICIPAL	370.037,48		370.037,48
04.0122.0380	PESQUISAS SOCIOECONOMICAS E INFORMACOES			
	ESTATISTICAS	40.333,51		40.333,51
04.0122.0412	SUSTENTABILIDADE FISCAL PARA O DESENVOLVIMENTO			
	ECONOMICO E SOCIAL		47.323.453,42	47.323.453,42
04.0122.0421	REDE ESCOLA DE GOVERNO: QUALIFICACAO E FORMACAO			
	CONTINUADA DE SERVIDORES PUBLICO	4.713.959,27		4.713.959,27
04.0122.0424	PROGRAMA DE GESTAO PATRIMONIAL		13.507.124,02	13.507.124,02
04.0122.0425	PLANEJAMENTO E GESTAO COM PARTICIPACAO CIDADADA	2.170.025,98		2.170.025,98
04.0122.0430	PROGRAMA DE CONCERTACAO ECONOMICA E SOCIAL	25.489,80		25.489,80
04.0122.0434	FORTALECIMENTO INSTITUCIONAL DA GOVERNADORIA E			
	GABINETE DIGITAL	464.256,00		464.256,00
04.0122.0441	ARTICULACAO, MONITORAMENTO E AVALIACAO DAS			
	ACOES ESTRATEGICAS DO GOVERNO E COORD	4.538.400,00		4.538.400,00
04.0122.0453	PROGRAMA MODERNIZACAO E DESENVOLVIMENTO DA			
	EDUCACAO SUPERIOR PUBLICA	8.850,60		8.850,60
04.0123	ADMINISTRACAO FINANCEIRA	377.570.164,78	12.484.661,23	390.054.826,01
04.0123.0138	PROGRAMA DE APOIO ADMINISTRATIVO	1.673.391,75	240,50	1.673.632,25
04.0123.0369	ENCARGOS ESPECIAIS	375.849.100,64		375.849.100,64
04.0123.0394	PROGRAMA ESTADUAL DE PLANEJAMENTO E			
	DESENVOLVIMENTO METROPOLITANO, REGIONAL E MU	47.672,39		47.672,39
04.0123.0412	SUSTENTABILIDADE FISCAL PARA O DESENVOLVIMENTO			
	ECONOMICO E SOCIAL		12.484.420,73	12.484.420,73
04.0124	CONTROLE INTERNO		5.074.294,97	5.074.294,97
04.0124.0412	SUSTENTABILIDADE FISCAL PARA O DESENVOLVIMENTO			
	ECONOMICO E SOCIAL		5.074.294,97	5.074.294,97
04.0125	NORMATIZACAO FISCALIZACAO	52.848,91	3.024.903,98	3.077.752,89

EXERCÍCIO DE 2014	SETOR GOVERNAMENTAL (CONSOLIDADO)	RFPE062/00002
DEMONSTRAÇÃO DA DESPESA POR FUNÇÕES, SUBFUNÇÕES E PROGRAMAS CONFORME O VÍNCULO COM OS RECURSOS		ANEXO N.8
		R\$

CÓDIGO	ESPECIFICAÇÃO	ORDINÁRIO	VINCULADO	TOTAL
04.0125.0138	PROGRAMA DE APOIO ADMINISTRATIVO	52.848,91		52.848,91
04.0125.0456	DECADE DE ACAO PELA SEGURANCA NO TRANSITO		3.024.903,98	3.024.903,98
04.0126	TECNOLOGIA DA INFORMACAO	3.148.135,23		3.148.135,23
04.0126.0138	PROGRAMA DE APOIO ADMINISTRATIVO	3.148.135,23		3.148.135,23
04.0128	FORMACAO RECURSOS_HUMANOS	2.767.968,19	500.000,00	3.267.968,19
04.0128.0375	PROGRAMA DE MOBILIZACAO PELA SEGURANCA NO TRANSITO	44.994,33		44.994,33
04.0128.0380	PESQUISAS SOCIOECONOMICAS E INFORMACOES ESTATISTICAS	80.821,97		80.821,97
04.0128.0421	REDE ESCOLA DE GOVERNO: QUALIFICACAO E FORMACAO CONTINUADA DE SERVIDORES PUBLICO	2.602.725,64	500.000,00	3.102.725,64
04.0128.0428	VALORIZACAO DO(A) SERVIDOR(A) PUBLICO(A)	39.426,25		39.426,25
04.0129	ADMINISTRACAO DE RECEITAS	17.901.537,33	38.841.930,55	56.743.467,88
04.0129.0138	PROGRAMA DE APOIO ADMINISTRATIVO	17.261.537,33	2.509.140,00	19.770.677,33
04.0129.0369	ENCARGOS ESPECIAIS	640.000,00		640.000,00
04.0129.0412	SUSTENTABILIDADE FISCAL PARA O DESENVOLVIMENTO ECONOMICO E SOCIAL		32.832.790,55	32.832.790,55
04.0129.0423	MODERNIZACAO DA GESTAO PUBLICA		3.500.000,00	3.500.000,00
04.0130	ADMINIST. DE CONCESSOES	1.478.878,48	435.016,77	1.913.895,25
04.0130.0138	PROGRAMA DE APOIO ADMINISTRATIVO	1.386.018,62		1.386.018,62
04.0130.0374	REGULACAO DOS SERVICOS PUBLICOS DELEGADOS	92.859,86	435.016,77	527.876,63
04.0131	COMUNICACAO SOCIAL	19.788.430,47	21.528.166,06	41.316.596,53
04.0131.0138	PROGRAMA DE APOIO ADMINISTRATIVO	1.591.380,36	21.528.166,06	23.119.546,42
04.0131.0389	PROGRAMA DE COMUNICACAO SOCIAL	17.617.611,15		17.617.611,15
04.0131.0415	EXECUCAO DA DEFESA E ACOMPANHAMENTO DOS INTERESSES DA SOCIEDADE E DO PODER PUBLICO	15.723,95		15.723,95
04.0131.0425	PLANEJAMENTO E GESTAO COM PARTICIPACAO CIDADADA	563.715,01		563.715,01
04.0182	DEFESA CIVIL	1.556.579,58	10.384.926,29	11.941.505,87
04.0182.0446	DEFESA CIVIL	1.556.579,58	10.384.926,29	11.941.505,87
04.0272	PREV. REGIME ESTATUTARIO	22.944.730,37		22.944.730,37
04.0272.0138	PROGRAMA DE APOIO ADMINISTRATIVO	11.049.293,72		11.049.293,72
04.0272.0369	ENCARGOS ESPECIAIS	11.895.436,65		11.895.436,65
04.0306	ALIMENTACAO E NUTRICAO	7.814,82		7.814,82
04.0306.0410	PROGRAMA ESTADUAL DE GESTAO DA POLITICA DE SEGURANCA ALIMENTAR E NUTRICIONAL SUS	7.814,82		7.814,82
04.0391	PATRIMONIO HIST,ART E ARQ	948.057,97		948.057,97
04.0391.0434	FORTELECIMENTO INSTITUCIONAL DA GOVERNADORIA E GABINETE DIGITAL	948.057,97		948.057,97
04.0392	DIFUSAO CULTURAL	294.059,00		294.059,00
04.0392.0425	PLANEJAMENTO E GESTAO COM PARTICIPACAO CIDADADA	294.059,00		294.059,00
04.0422	DIREITOS IND, COLET E DIF	291.275,36		291.275,36
04.0422.0434	FORTELECIMENTO INSTITUCIONAL DA GOVERNADORIA E GABINETE DIGITAL	291.275,36		291.275,36
04.0453	TRANSP COLETIVOS URBANOS	12.639.196,73		12.639.196,73
04.0453.0432	GESTAO DE OBRAS PUBLICAS E APOIO AO DESENVOLVIMENTO MUNICIPAL	12.639.196,73		12.639.196,73
06	SEGURANCA PUBLICA	2.586.562.179,48	417.902.646,93	3.004.464.826,41
06.0122	ADMINISTRACAO GERAL	2.331.961.486,60	15.749.611,16	2.347.711.097,76
06.0122.0138	PROGRAMA DE APOIO ADMINISTRATIVO	2.331.961.486,60	8.890.563,22	2.340.852.049,82
06.0122.0401	ADMINISTRACAO E MODERNIZACAO DO SISTEMA PRISIONAL		4.651.223,16	4.651.223,16
06.0122.0402	PREVENCAO E REPRESSAO A CRIMINALIDADE		2.207.824,78	2.207.824,78
06.0128	FORMACAO RECURSOS_HUMANOS		1.066.699,01	1.066.699,01
06.0128.0402	PREVENCAO E REPRESSAO A CRIMINALIDADE		1.066.699,01	1.066.699,01
06.0131	COMUNICACAO SOCIAL	251.416,59		251.416,59
06.0131.0138	PROGRAMA DE APOIO ADMINISTRATIVO	251.416,59		251.416,59
06.0181	POLICIAMENTO	87.797.033,14	228.959.644,01	316.756.677,15
06.0181.0401	ADMINISTRACAO E MODERNIZACAO DO SISTEMA PRISIONAL		120.711,54	120.711,54
06.0181.0402	PREVENCAO E REPRESSAO A CRIMINALIDADE	87.581.359,26	226.241.874,13	313.823.233,39
06.0181.0403	PROGRAMA ESTADUAL DE SEGURANCA PUBLICA COM CIDADANIA (RS NA PAZ)	215.673,88	2.597.058,34	2.812.732,22
06.0182	DEFESA CIVIL		5.169.050,94	5.169.050,94
06.0182.0402	PREVENCAO E REPRESSAO A CRIMINALIDADE		5.169.050,94	5.169.050,94
06.0183	INFORMACAO E INTELIGENCIA	4.418.841,53	35.931.424,28	40.350.265,81
06.0183.0401	ADMINISTRACAO E MODERNIZACAO DO SISTEMA PRISIONAL		400.000,00	400.000,00
06.0183.0402	PREVENCAO E REPRESSAO A CRIMINALIDADE	2.118.896,43	31.277.072,98	33.395.969,41
06.0183.0403	PROGRAMA ESTADUAL DE SEGURANCA PUBLICA COM CIDADANIA (RS NA PAZ)	2.299.945,10	4.254.351,30	6.554.296,40
06.0302	ASSIST.HOSP./AMBULATORIAL		2.722.422,08	2.722.422,08
06.0302.0402	PREVENCAO E REPRESSAO A CRIMINALIDADE		2.722.422,08	2.722.422,08
06.0334	FOMENTO AO TRABALHO	557.948,62		557.948,62
06.0334.0401	ADMINISTRACAO E MODERNIZACAO DO SISTEMA PRISIONAL	557.948,62		557.948,62
06.0366	EDUCACAO JOVENS ADULTOS	5.549,10	37.211,29	42.760,39
06.0366.0401	ADMINISTRACAO E MODERNIZACAO DO SISTEMA PRISIONAL	5.549,10	37.211,29	42.760,39
06.0421	CUSTODIA E REINT SOCIAL	10.817.228,75	128.266.584,16	139.083.812,91

EXERCÍCIO DE 2014	SETOR GOVERNAMENTAL (CONSOLIDADO)	RFPE062/00003
DEMONSTRAÇÃO DA DESPESA POR FUNÇÕES, SUBFUNÇÕES E PROGRAMAS CONFORME O VÍNCULO COM OS RECURSOS		ANEXO N.8
		R\$

CÓDIGO	ESPECIFICAÇÃO	ORDINÁRIO	VINCULADO	TOTAL
06.0421.0138	PROGRAMA DE APOIO ADMINISTRATIVO	1.967,93		1.967,93
06.0421.0401	ADMINISTRACAO E MODERNIZACAO DO SISTEMA PRISIONAL	10.815.260,82	128.266.584,16	139.081.844,98
06.0422	DIREITOS IND, COLET E DIF	150.752.675,15		150.752.675,15
06.0422.0401	ADMINISTRACAO E MODERNIZACAO DO SISTEMA PRISIONAL	150.752.675,15		150.752.675,15
08	ASSISTENCIA SOCIAL	328.004.567,92	2.706.012,76	330.710.580,68
08.0122	ADMINISTRACAO GERAL	224.311.407,18		224.311.407,18
08.0122.0138	PROGRAMA DE APOIO ADMINISTRATIVO	219.370.393,38		219.370.393,38
08.0122.0409	GESTAO DA POLITICA ESTADUAL DA ASSISTENCIA SOCIAL	625.466,09		625.466,09
08.0122.0451	PROGRAMA NOVA FASE	4.315.547,71		4.315.547,71
08.0125	NORMATIZACAO FISCALIZACAO	5.421.012,55		5.421.012,55
08.0125.0411	RESPONSABILIDADE E DESENVOLVIMENTO SOCIAL	5.421.012,55		5.421.012,55
08.0128	FORMACAO RECURSOS_HUMANOS	67.503,77		67.503,77
08.0128.0409	GESTAO DA POLITICA ESTADUAL DA ASSISTENCIA SOCIAL	35.444,58		35.444,58
08.0128.0451	PROGRAMA NOVA FASE	32.059,19		32.059,19
08.0242	ASSIST.PORT.DEFICIENCIA	40.000,00		40.000,00
08.0242.0439	PROGRAMA DE PROMOCAO DOS DIREITOS HUMANOS	40.000,00		40.000,00
08.0243	ASSIT.CRIANCA/ADOLESCENTE	21.806.976,33	1.927.939,66	23.734.915,99
08.0243.0451	PROGRAMA NOVA FASE	21.806.976,33	1.927.939,66	23.734.915,99
08.0244	ASSISTENCIA COMUNITARIA	8.084.573,47	280.447,30	8.365.020,77
08.0244.0409	GESTAO DA POLITICA ESTADUAL DA ASSISTENCIA SOCIAL	7.014.326,97	280.447,30	7.294.774,27
08.0244.0411	RESPONSABILIDADE E DESENVOLVIMENTO SOCIAL	1.070.246,50		1.070.246,50
08.0272	PREV. REGIME ESTATUTARIO	70.010,98		70.010,98
08.0272.0369	ENCARGOS ESPECIAIS	70.010,98		70.010,98
08.0302	ASSIST.HOSP./AMBULATORIAL	10.472.576,88	465.888,80	10.938.465,68
08.0302.0409	GESTAO DA POLITICA ESTADUAL DA ASSISTENCIA SOCIAL	10.472.576,88	465.888,80	10.938.465,68
08.0306	ALIMENTACAO E NUTRICAO	1.472.268,71		1.472.268,71
08.0306.0410	PROGRAMA ESTADUAL DE GESTAO DA POLITICA DE SEGURANCA ALIMENTAR E NUTRICIONAL SUS	1.472.268,71		1.472.268,71
08.0422	DIREITOS IND, COLET E DIF	56.258.238,05	31.737,00	56.289.975,05
08.0422.0409	GESTAO DA POLITICA ESTADUAL DA ASSISTENCIA SOCIAL	67.707,98	31.737,00	99.444,98
08.0422.0434	FORTALECIMENTO INSTITUCIONAL DA GOVERNADORIA E GABINETE DIGITAL	56.190.530,07		56.190.530,07
09	PREVIDENCIA SOCIAL	14.452.507.112,35	892.539,61	14.453.399.651,96
09.0122	ADMINISTRACAO GERAL	3.815.119,06	789.213,16	4.604.332,22
09.0122.0138	PROGRAMA DE APOIO ADMINISTRATIVO	3.815.119,06	789.213,16	4.604.332,22
09.0271	PREVIDENCIA BASICA	2.130.773,37		2.130.773,37
09.0271.0369	ENCARGOS ESPECIAIS	2.130.773,37		2.130.773,37
09.0272	PREV. REGIME ESTATUTARIO	14.446.561.219,92	103.326,45	14.446.664.546,37
09.0272.0369	ENCARGOS ESPECIAIS	5.017.059.944,74		5.017.059.944,74
09.0272.0427	GESTAO DA PREVIDENCIA DO SERVIDOR ESTADUAL	9.429.501.275,18	103.326,45	9.429.604.601,63
10	SAUDE	4.480.747.177,85	964.043.095,20	5.444.790.273,05
10.0122	ADMINISTRACAO GERAL	755.273.675,54	867.856,80	756.141.532,34
10.0122.0138	PROGRAMA DE APOIO ADMINISTRATIVO	441.584.154,68		441.584.154,68
10.0122.0369	ENCARGOS ESPECIAIS	300.521.915,94		300.521.915,94
10.0122.0384	GESTAO, FINANCIAMENTO E INFRAESTRUTURA DO SUS	13.167.604,92	867.856,80	14.035.461,72
10.0124	CONTROLE INTERNO	7.922.199,21		7.922.199,21
10.0124.0384	GESTAO, FINANCIAMENTO E INFRAESTRUTURA DO SUS	7.922.199,21		7.922.199,21
10.0125	NORMATIZACAO FISCALIZACAO	21.627,63		21.627,63
10.0125.0384	GESTAO, FINANCIAMENTO E INFRAESTRUTURA DO SUS	21.627,63		21.627,63
10.0126	TECNOLOGIA DA INFORMACAO	28.861.063,96		28.861.063,96
10.0126.0384	GESTAO, FINANCIAMENTO E INFRAESTRUTURA DO SUS	28.861.063,96		28.861.063,96
10.0128	FORMACAO RECURSOS HUMANOS	14.544.583,28		14.544.583,28
10.0128.0383	EDUCACAO E PESQUISA EM SAUDE COLETIVA	14.544.583,28		14.544.583,28
10.0131	COMUNICACAO SOCIAL	3.319.875,76	2.583.785,16	5.903.660,92
10.0131.0138	PROGRAMA DE APOIO ADMINISTRATIVO	3.319.875,76		3.319.875,76
10.0131.0384	GESTAO, FINANCIAMENTO E INFRAESTRUTURA DO SUS		2.583.785,16	2.583.785,16
10.0272	PREV. REGIME ESTATUTARIO	319.755.541,55		319.755.541,55
10.0272.0369	ENCARGOS ESPECIAIS	319.755.541,55		319.755.541,55
10.0301	ATENCAO BASICA	226.858.823,77		226.858.823,77
10.0301.0384	GESTAO, FINANCIAMENTO E INFRAESTRUTURA DO SUS	175.788.167,83		175.788.167,83
10.0301.0385	QUALIFICACAO DA REDE DE ATENCAO A SAUDE NO RS	51.070.655,94		51.070.655,94
10.0302	ASSIST.HOSP./AMBULATORIAL	2.978.154.232,66	946.934.808,16	3.925.089.040,82
10.0302.0369	ENCARGOS ESPECIAIS	18.262.471,73		18.262.471,73
10.0302.0384	GESTAO, FINANCIAMENTO E INFRAESTRUTURA DO SUS	1.346.631.201,18	942.883.169,13	2.289.514.370,31
10.0302.0385	QUALIFICACAO DA REDE DE ATENCAO A SAUDE NO RS	106.963.187,32		106.963.187,32
10.0302.0402	PREVENCAO E REPRESSAO A CRIMINALIDADE	26.162.445,28	4.051.639,03	30.214.084,31
10.0302.0426	GESTAO DA SAUDE DO(A) SERVIDOR(A) PUBLICO(A)	1.480.134.927,15		1.480.134.927,15
10.0303	SUP.PROFILAT.TERAPEUTICO	130.795.834,47	41.537,01	130.837.371,48
10.0303.0384	GESTAO, FINANCIAMENTO E INFRAESTRUTURA DO SUS	13.852.265,10		13.852.265,10
10.0303.0385	QUALIFICACAO DA REDE DE ATENCAO A SAUDE NO RS	116.943.569,37	41.537,01	116.985.106,38
10.0304	VIGILANCIA SANITARIA	977.318,46	3.353.721,13	4.331.039,59
10.0304.0385	QUALIFICACAO DA REDE DE ATENCAO A SAUDE NO RS	977.318,46	3.353.721,13	4.331.039,59



EXERCÍCIO DE 2014	SETOR GOVERNAMENTAL (CONSOLIDADO)	RFPE062/00004
DEMONSTRAÇÃO DA DESPESA POR FUNÇÕES, SUBFUNÇÕES E PROGRAMAS CONFORME O VÍNCULO COM OS RECURSOS		ANEXO N.8
		R\$

CÓDIGO	ESPECIFICAÇÃO	ORDINÁRIO	VINCULADO	TOTAL
10.0305	VIGILANCIA EPIDEMOLOGICA	5.428.589,31	8.614.398,53	14.042.987,84
10.0305.0385	QUALIFICACAO DA REDE DE ATENCAO A SAUDE NO RS	5.428.589,31	8.614.398,53	14.042.987,84
10.0331	PROT/BENEF TRABALHADOR	2.734.798,00	191.235,33	2.926.033,33
10.0331.0385	QUALIFICACAO DA REDE DE ATENCAO A SAUDE NO RS	2.734.798,00	191.235,33	2.926.033,33
10.0422	DIREITOS IND, COLET E DIF	222.403,62		222.403,62
10.0422.0384	GESTAO, FINANCIAMENTO E INFRAESTRUTURA DO SUS	222.403,62		222.403,62
10.0512	SANEAMENTO BASICO URBANO	3.034.874,96		3.034.874,96
10.0512.0384	GESTAO, FINANCIAMENTO E INFRAESTRUTURA DO SUS	3.034.874,96		3.034.874,96
10.0541	PREV/CONSERV AMBIENTAL	836.440,95	1.455.103,08	2.291.544,03
10.0541.0385	QUALIFICACAO DA REDE DE ATENCAO A SAUDE NO RS	836.440,95	1.455.103,08	2.291.544,03
10.0571	DESENV CIENTIFICO	898.005,22	650,00	898.655,22
10.0571.0383	EDUCACAO E PESQUISA EM SAUDE COLETIVA	898.005,22	650,00	898.655,22
10.0573	DIF CONHEC CIENTIFICO	1.103.923,16		1.103.923,16
10.0573.0383	EDUCACAO E PESQUISA EM SAUDE COLETIVA	1.103.923,16		1.103.923,16
10.0843	SERVICO DA DIVIDA INTERNA	3.366,34		3.366,34
10.0843.0369	ENCARGOS ESPECIAIS	3.366,34		3.366,34
11	TRABALHO	48.567.430,48	9.673.105,25	58.240.535,73
11.0122	ADMINISTRACAO GERAL	46.422.456,33		46.422.456,33
11.0122.0138	PROGRAMA DE APOIO ADMINISTRATIVO	46.422.456,33		46.422.456,33
11.0131	COMUNICACAO SOCIAL	45.128,65		45.128,65
11.0131.0138	PROGRAMA DE APOIO ADMINISTRATIVO	45.128,65		45.128,65
11.0244	ASSISTENCIA COMUNITARIA	1.025.307,63		1.025.307,63
11.0244.0411	RESPONSABILIDADE E DESENVOLVIMENTO SOCIAL	1.025.307,63		1.025.307,63
11.0333	EMPREGABILIDADE	703.475,00	1.538.280,29	2.241.755,29
11.0333.0408	EMPREGO, TRABALHO E RENDA	703.475,00	1.538.280,29	2.241.755,29
11.0334	FOMENTO AO TRABALHO	371.062,87	8.134.824,96	8.505.887,83
11.0334.0408	EMPREGO, TRABALHO E RENDA	371.062,87	8.134.824,96	8.505.887,83
12	EDUCACAO	3.424.671.460,53	4.294.351.153,07	7.719.022.613,60
12.0122	ADMINISTRACAO GERAL	3.007.192.084,06	1.847.179.810,74	4.854.371.894,80
12.0122.0138	PROGRAMA DE APOIO ADMINISTRATIVO	376.455.807,42	539.300.942,90	915.756.750,32
12.0122.0369	ENCARGOS ESPECIAIS	2.608.005.047,45	1.286.012.072,35	3.894.017.119,80
12.0122.0402	PREVENCAO E REPRESSAO A CRIMINALIDADE	11.284.643,43		11.284.643,43
12.0122.0447	QUALIFICACAO DA DEMOCRATIZACAO DA GESTAO DA ESCOLA, CRE E SEDUC	9.470.501,58	20.639.397,59	30.109.899,17
12.0122.0450	QUALIFICACAO, RECUPERACAO E AMPLIACAO DA INFRAESTRUTURA FISICA E PEDAGOGICA E VI	1.976.084,18	1.227.397,90	3.203.482,08
12.0125	NORMATIZACAO FISCALIZACAO	5.994.712,15		5.994.712,15
12.0125.0445	QUALIFICACAO DA DEMOCRATIZACAO DA GESTAO CURRICULAR ( DEMOCRATIZACAO DO CONHECIM	5.994.712,15		5.994.712,15
12.0126	TECNOLOGIA DA INFORMACAO		13.774.208,29	13.774.208,29
12.0126.0450	QUALIFICACAO, RECUPERACAO E AMPLIACAO DA INFRAESTRUTURA FISICA E PEDAGOGICA E VI		13.774.208,29	13.774.208,29
12.0128	FORMACAO RECURSOS_HUMANOS	1.607.312,83	18.700.559,11	20.307.871,94
12.0128.0391	QUALIFICACAO E AMPLIACAO DA OFERTA DE EDUCACAO PROFISSIONAL E TECNOLOGICA	841.044,96		841.044,96
12.0128.0445	QUALIFICACAO DA DEMOCRATIZACAO DA GESTAO CURRICULAR ( DEMOCRATIZACAO DO CONHECIM		18.700.559,11	18.700.559,11
12.0128.0449	QUALIFICACAO DA VALORIZACAO DOS PROFISSIONAIS DA EDUCACAO	766.267,87		766.267,87
12.0131	COMUNICACAO SOCIAL	1.192.099,29		1.192.099,29
12.0131.0138	PROGRAMA DE APOIO ADMINISTRATIVO	931.408,86		931.408,86
12.0131.0453	PROGRAMA MODERNIZACAO E DESENVOLVIMENTO DA EDUCACAO SUPERIOR PUBLICA	260.690,43		260.690,43
12.0272	PREV. REGIME ESTATUTARIO	5.016,97		5.016,97
12.0272.0369	ENCARGOS ESPECIAIS	5.016,97		5.016,97
12.0362	ENSINO MEDIO		3.457.289,58	3.457.289,58
12.0362.0445	QUALIFICACAO DA DEMOCRATIZACAO DA GESTAO CURRICULAR ( DEMOCRATIZACAO DO CONHECIM		3.457.289,58	3.457.289,58
12.0363	ENSINO PROFISSIONAL	82.557.649,64	9.080.708,64	91.638.358,28
12.0363.0138	PROGRAMA DE APOIO ADMINISTRATIVO	65.760.740,03		65.760.740,03
12.0363.0391	QUALIFICACAO E AMPLIACAO DA OFERTA DE EDUCACAO PROFISSIONAL E TECNOLOGICA	16.796.909,61	9.080.708,64	25.877.618,25
12.0364	ENSINO SUPERIOR	48.703.223,37	1.318.255,43	50.021.478,80
12.0364.0138	PROGRAMA DE APOIO ADMINISTRATIVO	39.248.802,10		39.248.802,10
12.0364.0452	INCLUSAO SOCIAL E PROMOCAO ACADEMICA	2.045.450,00		2.045.450,00
12.0364.0453	PROGRAMA MODERNIZACAO E DESENVOLVIMENTO DA EDUCACAO SUPERIOR PUBLICA	7.408.971,27	1.318.255,43	8.727.226,70
12.0365	ENSINO INFANTIL	7.039.598,31		7.039.598,31
12.0365.0138	PROGRAMA DE APOIO ADMINISTRATIVO	7.039.598,31		7.039.598,31
12.0367	EDUCACAO ESPECIAL	457.722,83	12.488.061,94	12.945.784,77
12.0367.0433	PROGRAMA DE ACESSO E GARANTIA A UNIVERSALIDADE DOS DIREITOS DAS PESSOAS COM DEF	457.722,83	72.509,16	530.231,99
12.0367.0447	QUALIFICACAO DA DEMOCRATIZACAO DA GESTAO DA ESCOLA, CRE E SEDUC		12.415.552,78	12.415.552,78
12.0368	EDUCACAO BASICA	269.922.041,08	2.388.352.259,34	2.658.274.300,42
12.0368.0138	PROGRAMA DE APOIO ADMINISTRATIVO	158.324.578,00	1.965.613.467,80	2.123.938.045,80
12.0368.0402	PREVENCAO E REPRESSAO A CRIMINALIDADE	385.797,32		385.797,32
12.0368.0445	QUALIFICACAO DA DEMOCRATIZACAO DA GESTAO CURRICULAR ( DEMOCRATIZACAO DO CONHECIM	163	21.263.157,96	21.263.157,96

EXERCÍCIO DE 2014	SETOR GOVERNAMENTAL (CONSOLIDADO)	RFPE062/00005
DEMONSTRAÇÃO DA DESPESA POR FUNÇÕES, SUBFUNÇÕES E PROGRAMAS CONFORME O VÍNCULO COM OS RECURSOS		ANEXO N.8
		R\$

CÓDIGO	ESPECIFICAÇÃO	ORDINÁRIO	VINCULADO	TOTAL
12.0368.0447	QUALIFICACAO DA DEMOCRATIZACAO DA GESTAO DA ESCOLA, CRE E SEDUC	8.142.167,93	140.686.395,94	148.828.563,87
12.0368.0448	QUALIFICACAO DA DEMOCRATIZACAO DO ACESSO E PERMANENCIA COM SUCESSO NA EDUCACAO	103.069.497,83	130.335.966,55	233.405.464,38
12.0368.0450	QUALIFICACAO, RECUPERACAO E AMPLIACAO DA INFRAESTRUTURA FISICA E PEDAGOGICA E VI		130.453.271,09	130.453.271,09
13	CULTURA	79.403.905,21	18.187.190,17	97.591.095,38
13.0122	ADMINISTRACAO GERAL	69.956.839,48		69.956.839,48
13.0122.0138	PROGRAMA DE APOIO ADMINISTRATIVO	68.852.483,66		68.852.483,66
13.0122.0390	MAIS CULTURA RS	1.104.355,82		1.104.355,82
13.0131	COMUNICACAO SOCIAL	77.598,09		77.598,09
13.0131.0138	PROGRAMA DE APOIO ADMINISTRATIVO	77.598,09		77.598,09
13.0272	PREV. REGIME ESTATUTARIO	2.476.980,08		2.476.980,08
13.0272.0369	ENCARGOS ESPECIAIS	2.476.980,08		2.476.980,08
13.0391	PATRIMONIO HIST,ART E ARQ		1.429.749,14	1.429.749,14
13.0391.0390	MAIS CULTURA RS		1.429.749,14	1.429.749,14
13.0392	DIFUSAO CULTURAL	6.892.487,56	16.757.441,03	23.649.928,59
13.0392.0373	REESTRUTURACAO TECNOLÓGICA E INSERCAO EM NOVAS			
	MÍDIAS DIGITAIS	3.048.224,89		3.048.224,89
13.0392.0390	MAIS CULTURA RS	3.844.262,67	16.757.441,03	20.601.703,70
14	DIREITOS DA CIDADANIA	21.858.729,51	9.650.397,05	31.509.126,56
14.0062	DEF.INT.PUB.PROC.JUDICIAR	258.675,42	2.195.058,65	2.453.734,07
14.0062.0437	PROGRAMA DE ACESSO A JUSTICA	258.675,42	2.195.058,65	2.453.734,07
14.0122	ADMINISTRACAO GERAL	13.671.571,58	84.659,54	13.756.231,12
14.0122.0138	PROGRAMA DE APOIO ADMINISTRATIVO	13.175.365,13		13.175.365,13
14.0122.0439	PROGRAMA DE PROMOCAO DOS DIREITOS HUMANOS	207.443,84		207.443,84
14.0122.0440	PROGRAMA DE PROTECAO DOS DIREITOS DO CONSUMIDOR	288.762,61	84.659,54	373.422,15
14.0131	COMUNICACAO SOCIAL	164.500,36	42.303,21	206.803,57
14.0131.0138	PROGRAMA DE APOIO ADMINISTRATIVO	134.613,83		134.613,83
14.0131.0397	PREVENCAO E ENFRENTAMENTO DA VIOLENCIA CONTRA AS MULHERES	29.886,53		29.886,53
14.0131.0439	PROGRAMA DE PROMOCAO DOS DIREITOS HUMANOS		29.777,46	29.777,46
14.0131.0440	PROGRAMA DE PROTECAO DOS DIREITOS DO CONSUMIDOR		12.525,75	12.525,75
14.0243	ASSIT.CRIANCA/ADOLESCENTE	5.363.942,92	3.944.629,23	9.308.572,15
14.0243.0439	PROGRAMA DE PROMOCAO DOS DIREITOS HUMANOS	5.363.942,92	3.944.629,23	9.308.572,15
14.0244	ASSISTENCIA COMUNITARIA	590.599,60	4.762,41	595.362,01
14.0244.0438	PROGRAMA DE COMBATE AO USO INDEVIDO DE DROGAS	336.441,84	4.762,41	341.204,25
14.0244.0439	PROGRAMA DE PROMOCAO DOS DIREITOS HUMANOS	254.157,76		254.157,76
14.0272	PREV. REGIME ESTATUTARIO	7.620,34		7.620,34
14.0272.0369	ENCARGOS ESPECIAIS	7.620,34		7.620,34
14.0306	ALIMENTACAO E NUTRICAO	1.488,11	282.783,40	284.271,51
14.0306.0410	PROGRAMA ESTADUAL DE GESTAO DA POLITICA DE SEGURANCA ALIMENTAR E NUTRICIONAL SUS	1.488,11	282.783,40	284.271,51
14.0334	FOMENTO AO TRABALHO	103.304,74	877.199,99	980.504,73
14.0334.0396	MULHERES CONSTRUINDO AUTONOMIA RS	103.304,74		103.304,74
14.0334.0410	PROGRAMA ESTADUAL DE GESTAO DA POLITICA DE SEGURANCA ALIMENTAR E NUTRICIONAL SUS		877.199,99	877.199,99
14.0422	DIREITOS IND, COLET E DIF	1.697.026,44	2.219.000,62	3.916.027,06
14.0422.0395	CIDADANIA E EFETIVACAO DE DIREITOS DAS MULHERES	4.478,70		4.478,70
14.0422.0396	MULHERES CONSTRUINDO AUTONOMIA RS	67.174,30		67.174,30
14.0422.0397	PREVENCAO E ENFRENTAMENTO DA VIOLENCIA CONTRA AS MULHERES	215.343,00	1.122.123,80	1.337.466,80
14.0422.0439	PROGRAMA DE PROMOCAO DOS DIREITOS HUMANOS	1.410.030,44	603.219,03	2.013.249,47
14.0422.0440	PROGRAMA DE PROTECAO DOS DIREITOS DO CONSUMIDOR		493.657,79	493.657,79
15	URBANISMO	865.407,25	10.546.166,52	11.411.573,77
15.0127	ORDENAMENTO TERRITORIAL	178.352,37	171.304,42	349.656,79
15.0127.0394	PROGRAMA ESTADUAL DE PLANEJAMENTO E DESENVOLVIMENTO METROPOLITANO, REGIONAL E MU	178.352,37	171.304,42	349.656,79
15.0131	COMUNICACAO SOCIAL	49.379,00	49.379,00	98.758,00
15.0131.0138	PROGRAMA DE APOIO ADMINISTRATIVO		49.379,00	49.379,00
15.0272	PREV. REGIME ESTATUTARIO	51.198,84		51.198,84
15.0272.0369	ENCARGOS ESPECIAIS	51.198,84		51.198,84
15.0451	INFRA-ESTRUTURA URBANA	623.287,88	9.909.278,25	10.532.566,13
15.0451.0394	PROGRAMA ESTADUAL DE PLANEJAMENTO E DESENVOLVIMENTO METROPOLITANO, REGIONAL E MU	623.287,88	9.909.278,25	10.532.566,13
15.0482	HABITACAO URBANA	12.568,16	416.204,85	428.773,01
15.0482.0435	PROGRAMA ESTADUAL DE PRODUCAO DO DESENVOLVIMENTO URBANO E DE REGULARIZACAO FUNDI	12.568,16	416.204,85	428.773,01
16	HABITACAO	15.556.673,84	25.508.398,40	41.065.072,24
16.0122	ADMINISTRACAO GERAL	9.037.401,07		9.037.401,07
16.0122.0138	PROGRAMA DE APOIO ADMINISTRATIVO	9.037.401,07		9.037.401,07
16.0131	COMUNICACAO SOCIAL	39.253,39		39.253,39
16.0131.0138	PROGRAMA DE APOIO ADMINISTRATIVO	39.253,39		39.253,39
16.0482	HABITACAO URBANA	6.480.019,38	25.508.398,40	31.988.417,78
16.0482.0435	PROGRAMA ESTADUAL DE PRODUCAO DO DESENVOLVIMENTO URBANO E DE REGULARIZACAO FUNDI	5.102.869,38		5.102.869,38
16.0482.0436	PROGRAMA ESTADUAL DE PRODUCAO HABITACIONAL	1.377.150,00	25.508.398,40	26.885.548,40
17	SANEAMENTO	5.332.069,66	2.343.147,00	7.675.216,66
17.0511	SANEAMENTO BASICO RURAL	4.489.508,41	2.176.351,00	6.665.859,41

EXERCÍCIO DE 2014	SETOR GOVERNAMENTAL (CONSOLIDADO)	RFPE062/00006
DEMONSTRAÇÃO DA DESPESA POR FUNÇÕES, SUBFUNÇÕES E PROGRAMAS CONFORME O VÍNCULO COM OS RECURSOS		ANEXO N.8
		R\$

CÓDIGO	ESPECIFICAÇÃO	ORDINÁRIO	VINCULADO	TOTAL
17.0511.0444	MAIS SANEAMENTO PARA O RIO GRANDE DO SUL	4.489.508,41	2.176.351,00	6.665.859,41
17.0512	SANEAMENTO BASICO URBANO	842.561,25	166.796,00	1.009.357,25
17.0512.0444	MAIS SANEAMENTO PARA O RIO GRANDE DO SUL	842.561,25	166.796,00	1.009.357,25
18	GESTAO AMBIENTAL	128.823.046,57	17.708.800,09	146.531.846,66
18.0122	ADMINISTRACAO GERAL	66.630.131,10	6.825.282,37	73.455.413,47
18.0122.0138	PROGRAMA DE APOIO ADMINISTRATIVO	49.092.810,65	6.825.282,37	55.918.093,02
18.0122.0369	ENCARGOS ESPECIAIS	17.537.320,45		17.537.320,45
18.0131	COMUNICACAO SOCIAL	117.449,18	22.664,61	140.113,79
18.0131.0138	PROGRAMA DE APOIO ADMINISTRATIVO	117.449,18	22.664,61	140.113,79
18.0541	PREV/CONSERV AMBIENTAL	1.018.889,53	6.421.930,21	7.440.819,74
18.0541.0377	TUTELA E GESTAO AMBIENTAL INTEGRADA	1.018.889,53	6.421.930,21	7.440.819,74
18.0542	CONTROLE AMBIENTAL	53.527.751,76	4.081.539,46	57.609.291,22
18.0542.0138	PROGRAMA DE APOIO ADMINISTRATIVO	49.038.277,24	362.000,00	49.400.277,24
18.0542.0377	TUTELA E GESTAO AMBIENTAL INTEGRADA	4.489.474,52	3.719.539,46	8.209.013,98
18.0544	RECURSOS HIDRICOS	7.528.825,00	357.383,44	7.886.208,44
18.0544.0432	GESTAO DE OBRAS PUBLICAS E APOIO AO			
	DESENVOLVIMENTO MUNICIPAL	7.528.825,00	357.383,44	7.886.208,44
19	CIENCIA E TECNOLOGIA	74.170.904,36	44.628.168,98	118.799.073,34
19.0122	ADMINISTRACAO GERAL	42.294.277,88		42.294.277,88
19.0122.0138	PROGRAMA DE APOIO ADMINISTRATIVO	42.294.277,88		42.294.277,88
19.0131	COMUNICACAO SOCIAL	438.020,83		438.020,83
19.0131.0138	PROGRAMA DE APOIO ADMINISTRATIVO	438.020,83		438.020,83
19.0272	PREV. REGIME ESTATUTARIO	7.015,70		7.015,70
19.0272.0369	ENCARGOS ESPECIAIS	7.015,70		7.015,70
19.0363	ENSINO PROFISSIONAL	102.449,00		102.449,00
19.0363.0393	RS TECNOPOLE	102.449,00		102.449,00
19.0364	ENSINO SUPERIOR	624.344,70		624.344,70
19.0364.0453	PROGRAMA MODERNIZACAO E DESENVOLVIMENTO DA			
	EDUCACAO SUPERIOR PUBLICA	624.344,70		624.344,70
19.0571	DESENV CIENTIFICO	28.636.622,29	43.146.768,22	71.783.390,51
19.0571.0382	PESQUISA, DESENVOLVIMENTO E INOVACAO	26.420.958,88	18.091.139,41	44.512.098,29
19.0571.0393	RS TECNOPOLE	2.215.663,41	25.055.628,81	27.271.292,22
19.0572	DESENV TECNOL ENGENHARIA	2.044.133,46	1.481.400,76	3.525.534,22
19.0572.0393	RS TECNOPOLE		100.000,00	100.000,00
19.0572.0454	PESQUISA, DESENVOLVIMENTO E INOVACAO APLICADOS			
	A INDUSTRIA E SERVICOS	2.044.133,46	1.381.400,76	3.425.534,22
19.0661	PROMOCAO INDUSTRIAL	24.040,50		24.040,50
19.0661.0454	PESQUISA, DESENVOLVIMENTO E INOVACAO APLICADOS			
	A INDUSTRIA E SERVICOS	24.040,50		24.040,50
20	AGRICULTURA	467.354.400,63	208.191.867,19	675.546.267,82
20.0122	ADMINISTRACAO GERAL	153.867.456,33	18.392.593,72	172.260.050,05
20.0122.0138	PROGRAMA DE APOIO ADMINISTRATIVO	150.974.866,16	18.392.593,72	169.367.459,88
20.0122.0369	ENCARGOS ESPECIAIS	2.892.590,17		2.892.590,17
20.0131	COMUNICACAO SOCIAL	3.527.950,54		3.527.950,54
20.0131.0138	PROGRAMA DE APOIO ADMINISTRATIVO	3.527.950,54		3.527.950,54
20.0272	PREV. REGIME ESTATUTARIO	2.085.195,69		2.085.195,69
20.0272.0369	ENCARGOS ESPECIAIS	2.085.195,69		2.085.195,69
20.0273	PREVIDENCIA COMPLEMENTAR	10.286.551,34		10.286.551,34
20.0273.0369	ENCARGOS ESPECIAIS	10.286.551,34		10.286.551,34
20.0304	VIGILANCIA SANITARIA	4.795.181,01		4.795.181,01
20.0304.0407	PROMOCAO DA DEFESA AGROPECUARIA - SANIDADE			
	ANIMAL E VEGETAL	4.795.181,01		4.795.181,01
20.0305	VIGILANCIA EPIDEMOLOGICA	10.149.999,60		10.149.999,60
20.0305.0407	PROMOCAO DA DEFESA AGROPECUARIA - SANIDADE			
	ANIMAL E VEGETAL	10.149.999,60		10.149.999,60
20.0423	ASSIST POVOS INDIGENAS	2.859,25		2.859,25
20.0423.0460	REFORMA AGRARIA, ORDENAMENTO FUNDIARIO E APOIO			
	AS COMUNIDADES QUILOMBOLAS E INDI	2.859,25		2.859,25
20.0511	SANEAMENTO BASICO RURAL	818.125,71	4.994.531,82	5.812.657,53
20.0511.0432	GESTAO DE OBRAS PUBLICAS E APOIO AO			
	DESENVOLVIMENTO MUNICIPAL	818.125,71	4.994.531,82	5.812.657,53
20.0571	DESENV CIENTIFICO	9.406.773,39	2.294.473,13	11.701.246,52
20.0571.0138	PROGRAMA DE APOIO ADMINISTRATIVO	2.617.142,85		2.617.142,85
20.0571.0405	PESQUISA E INOVACAO TECNOLOGICA AGROPECUARIA	6.789.630,54	2.294.473,13	9.084.103,67
20.0572	DESENV TECNOL ENGENHARIA	2.267,35	4.833.300,00	4.835.567,35
20.0572.0405	PESQUISA E INOVACAO TECNOLOGICA AGROPECUARIA	2.267,35	4.833.300,00	4.835.567,35
20.0573	DIF CONHEC CIENTIFICO	7.260.640,01	14.817.274,22	22.077.914,23
20.0573.0138	PROGRAMA DE APOIO ADMINISTRATIVO	1.284.671,00	4.819.639,15	6.104.310,15
20.0573.0404	CADEIAS PRODUTIVAS E FOMENTO AGROPECUARIO	4.760.373,07	9.399,00	4.769.772,07
20.0573.0405	PESQUISA E INOVACAO TECNOLOGICA AGROPECUARIA	1.215.595,94	9.921.986,07	11.137.582,01
20.0573.0406	CARNE GAUCHA - A MELHOR CARNE DO MUNDO		66.250,00	66.250,00
20.0605	ABASTECIMENTO	1.679.202,66	24.992.199,12	26.671.401,78
20.0605.0369	ENCARGOS ESPECIAIS		3.613.421,52	3.613.421,52
20.0605.0458	FORTALECIMENTO DAS CADEIAS PRODUTIVAS LOCAIS E			
	REGIONAIS NAS ECONOMIAS DE BASE F	94.683,27		94.683,27
20.0605.0461	SOBERANIA E SEGURANCA ALIMENTAR, ABASTECIMENTO			
	E ERRADICACAO DA POBREZA EXTREMA	1.584.519,39	21.378.777,60	22.963.296,99
20.0606	EXTENSAO RURAL	237.295.840,32	71.023.998,51	308.319.838,83
20.0606.0404	CADEIAS PRODUTIVAS E FOMENTO AGROPECUARIO	1.732.040,59	3.020.000,00	4.752.040,59

EXERCÍCIO DE 2014	SETOR GOVERNAMENTAL (CONSOLIDADO)	RFPE062/00007
DEMONSTRAÇÃO DA DESPESA POR FUNÇÕES, SUBFUNÇÕES E PROGRAMAS CONFORME O VÍNCULO COM OS RECURSOS		ANEXO N.8
		R\$

CÓDIGO	ESPECIFICAÇÃO	ORDINÁRIO	VINCULADO	TOTAL
20.0606.0432	GESTAO DE OBRAS PUBLICAS E APOIO AO DESENVOLVIMENTO MUNICIPAL	399.617,45		399.617,45
20.0606.0457	DESENVOLVIMENTO DO COOPERATIVISMO GAUCHO	403.600,00		403.600,00
20.0606.0458	FORTELECIMENTO DAS CADEIAS PRODUTIVAS LOCAIS E REGIONAIS NAS ECONOMIAS DE BASE F	229.018.690,74	25.111.340,16	254.130.030,90
20.0606.0459	QUALIFICACAO DA INFRAESTRUTURA RURAL	617.393,80		617.393,80
20.0606.0460	REFORMA AGRARIA, ORDENAMENTO FUNDIARIO E APOIO AS COMUNIDADES QUILOMBOLAS E INDI	4.438.397,74	42.892.658,35	47.331.056,09
20.0606.0461	SOBERANIA E SEGURANCA ALIMENTAR, ABASTECIMENTO E ERRADICACAO DA POBREZA EXTREMA	686.100,00		686.100,00
20.0607	IRRIGACAO	2.419.514,00	52.836.420,58	55.255.934,58
20.0607.0404	CADEIAS PRODUTIVAS E FOMENTO AGROPECUARIO	4.817,16		4.817,16
20.0607.0431	PROGRAMA ESTADUAL DE IRRIGACAO E USOS MULTIPLOS DA AGUA	870.594,74	18.597.270,09	19.467.864,83
20.0607.0458	FORTELECIMENTO DAS CADEIAS PRODUTIVAS LOCAIS E REGIONAIS NAS ECONOMIAS DE BASE F	863.000,00	5.428.217,24	6.291.217,24
20.0607.0459	QUALIFICACAO DA INFRAESTRUTURA RURAL	681.102,10	28.810.933,25	29.492.035,35
20.0608	PROMOCAO DA PRODUCAO AGROPECUARIA	14.213.097,74	6.184.974,96	20.398.072,70
20.0608.0404	CADEIAS PRODUTIVAS E FOMENTO AGROPECUARIO	34.473,68	2.527.721,32	2.562.195,00
20.0608.0406	CARNE GAUCHA - A MELHOR CARNE DO MUNDO	35.925,00		35.925,00
20.0608.0407	PROMOCAO DA DEFESA AGROPECUARIA - SANIDADE ANIMAL E VEGETAL		3.657.253,64	3.657.253,64
20.0608.0458	FORTELECIMENTO DAS CADEIAS PRODUTIVAS LOCAIS E REGIONAIS NAS ECONOMIAS DE BASE F	14.142.699,06		14.142.699,06
20.0609	DEFESA AGROPECUARIA	95.000,00	4.684.613,07	4.779.613,07
20.0609.0406	CARNE GAUCHA - A MELHOR CARNE DO MUNDO	95.000,00		95.000,00
20.0609.0407	PROMOCAO DA DEFESA AGROPECUARIA - SANIDADE ANIMAL E VEGETAL		4.684.613,07	4.684.613,07
20.0631	REFORMA AGRARIA	6.698.035,07		6.698.035,07
20.0631.0460	REFORMA AGRARIA, ORDENAMENTO FUNDIARIO E APOIO AS COMUNIDADES QUILOMBOLAS E INDI	6.698.035,07		6.698.035,07
20.0692	COMERCIALIZACAO	2.596.435,62	3.137.488,06	5.733.923,68
20.0692.0138	PROGRAMA DE APOIO ADMINISTRATIVO		3.137.488,06	3.137.488,06
20.0692.0404	CADEIAS PRODUTIVAS E FOMENTO AGROPECUARIO	2.596.435,62		2.596.435,62
20.0846	OUTROS ENCARGOS ESPECIAIS	154.275,00		154.275,00
20.0846.0369	ENCARGOS ESPECIAIS	154.275,00		154.275,00
22	INDUSTRIA	27.169.468,88	93.593.313,03	120.762.781,91
22.0122	ADMINISTRACAO GERAL	22.161.470,67	153.000,00	22.314.470,67
22.0122.0138	PROGRAMA DE APOIO ADMINISTRATIVO	22.161.470,67	153.000,00	22.314.470,67
22.0123	ADMINISTRACAO FINANCEIRA		65.312.838,18	65.312.838,18
22.0123.0443	PROMOCAO DO DESENVOLVIMENTO DA ECONOMIA GAUCHA		65.312.838,18	65.312.838,18
22.0131	COMUNICACAO SOCIAL	197.021,36		197.021,36
22.0131.0138	PROGRAMA DE APOIO ADMINISTRATIVO	197.021,36		197.021,36
22.0272	PREV. REGIME ESTATUTARIO	654.877,46		654.877,46
22.0272.0369	ENCARGOS ESPECIAIS	654.877,46		654.877,46
22.0661	PROMOCAO INDUSTRIAL	4.156.099,39	28.127.474,85	32.283.574,24
22.0661.0400	PROGRAMA DE APOIO AO DESENVOLVIMENTO DE EMPREENDIMENTOS DA ECONOMIA SOLIDARIA	1.283.000,00	1.070.199,08	2.353.199,08
22.0661.0442	INFRAESTRUTURA PARA O DESENVOLVIMENTO ECONOMICO	509.648,15	14.801.535,13	15.311.183,28
22.0661.0443	PROMOCAO DO DESENVOLVIMENTO DA ECONOMIA GAUCHA	2.363.451,24	12.255.740,64	14.619.191,88
23	COMERCIO E SERVICOS	41.322.492,17	3.259.893,83	44.582.386,00
23.0122	ADMINISTRACAO GERAL	19.745.565,84		19.745.565,84
23.0122.0138	PROGRAMA DE APOIO ADMINISTRATIVO	19.745.565,84		19.745.565,84
23.0125	NORMATIZACAO FISCALIZACAO	2.062.198,46		2.062.198,46
23.0125.0399	MODERNIZACAO DA JUNTA COMERCIAL	2.062.198,46		2.062.198,46
23.0126	TECNOLOGIA DA INFORMACAO	6.069,56		6.069,56
23.0126.0399	MODERNIZACAO DA JUNTA COMERCIAL	6.069,56		6.069,56
23.0131	COMUNICACAO SOCIAL	2.280.198,85	1.144.775,53	3.424.974,38
23.0131.0138	PROGRAMA DE APOIO ADMINISTRATIVO	2.280.198,85	1.144.775,53	3.424.974,38
23.0363	ENSINO PROFISSIONAL	548.746,28		548.746,28
23.0363.0400	PROGRAMA DE APOIO AO DESENVOLVIMENTO DE EMPREENDIMENTOS DA ECONOMIA SOLIDARIA	548.746,28		548.746,28
23.0691	PROMOCAO COMERCIAL	1.854.405,10	603.748,15	2.458.153,25
23.0691.0398	FOMENTO AS MICRO E PEQUENAS EMPRESAS	1.854.405,10		1.854.405,10
23.0691.0400	PROGRAMA DE APOIO AO DESENVOLVIMENTO DE EMPREENDIMENTOS DA ECONOMIA SOLIDARIA		603.748,15	603.748,15
23.0692	COMERCIALIZACAO	450.112,45		450.112,45
23.0692.0400	PROGRAMA DE APOIO AO DESENVOLVIMENTO DE EMPREENDIMENTOS DA ECONOMIA SOLIDARIA	450.112,45		450.112,45
23.0694	SERVICOS FINANCEIROS	9.977.453,73		9.977.453,73
23.0694.0398	FOMENTO AS MICRO E PEQUENAS EMPRESAS	9.977.453,73		9.977.453,73
23.0695	TURISMO	4.397.741,90	1.511.370,15	5.909.112,05
23.0695.0419	CONHECA O RIO GRANDE	1.822.307,43	1.033.891,64	2.856.199,07
23.0695.0420	PROGRAMA DE DESENVOLVIMENTO INTEGRADO DO TURISMO	2.575.434,47	477.478,51	3.052.912,98
24	COMUNICACOES	10.965.544,91	34.128,00	10.999.672,91
24.0122	ADMINISTRACAO GERAL	9.902.381,40		9.902.381,40
24.0122.0138	PROGRAMA DE APOIO ADMINISTRATIVO	9.902.381,40		9.902.381,40
24.0131	COMUNICACAO SOCIAL	763.163,51	34.128,00	797.291,51

EXERCÍCIO DE 2014	SETOR GOVERNAMENTAL (CONSOLIDADO)	RFPE062/00008
DEMONSTRAÇÃO DA DESPESA POR FUNÇÕES, SUBFUNÇÕES E PROGRAMAS CONFORME O VÍNCULO COM OS RECURSOS		ANEXO N.8
		R\$

CÓDIGO	ESPECIFICAÇÃO	ORDINÁRIO	VINCULADO	TOTAL
24.0131.0388	PLANO GAUCHO DE INCLUSAO DIGITAL	763.163,51	34.128,00	797.291,51
24.0572	DESENV TECNOL ENGENHARIA	300.000,00		300.000,00
24.0572.0388	PLANO GAUCHO DE INCLUSAO DIGITAL	300.000,00		300.000,00
25	ENERGIA		2.385.509,36	2.385.509,36
25.0751	CONSERVACAO DE ENERGIA		2.385.509,36	2.385.509,36
25.0751.0378	GESTAO DAS POLITICAS PUBLICAS DE INFRAESTRUTURA E LOGISTICA		2.385.509,36	2.385.509,36
26	TRANSPORTE	515.323.512,41	325.394.334,32	840.717.846,73
26.0122	ADMINISTRACAO GERAL	193.391.954,41	32.496.322,06	225.888.276,47
26.0122.0138	PROGRAMA DE APOIO ADMINISTRATIVO	193.203.004,61	2.397.740,88	195.600.745,49
26.0122.0378	GESTAO DAS POLITICAS PUBLICAS DE INFRAESTRUTURA E LOGISTICA		30.000.000,00	30.000.000,00
26.0122.0387	TRANSPORTES MULTIMODAIS	188.949,80	98.581,18	287.530,98
26.0130	ADMINIST. DE CONCESSOES		1.400.000,00	1.400.000,00
26.0130.0387	TRANSPORTES MULTIMODAIS		1.400.000,00	1.400.000,00
26.0131	COMUNICACAO SOCIAL	822.219,55	1.497.418,53	2.319.638,08
26.0131.0138	PROGRAMA DE APOIO ADMINISTRATIVO	822.219,55	499.133,61	1.321.353,16
26.0131.0387	TRANSPORTES MULTIMODAIS		998.284,92	998.284,92
26.0181	POLICIAMENTO	2.599.843,64	11.613.064,99	14.212.908,63
26.0181.0387	TRANSPORTES MULTIMODAIS	2.599.843,64	11.613.064,99	14.212.908,63
26.0272	PREV. REGIME ESTATUTARIO	161.120.174,98		161.120.174,98
26.0272.0369	ENCARGOS ESPECIAIS	161.120.174,98		161.120.174,98
26.0453	TRANSP COLETIVOS URBANOS	3.598.578,92	2.304.648,16	5.903.227,08
26.0453.0394	PROGRAMA ESTADUAL DE PLANEJAMENTO E DESENVOLVIMENTO METROPOLITANO, REGIONAL E MU	3.598.578,92	2.304.648,16	5.903.227,08
26.0781	TRANSPORTE AEREO	3.388.238,90	2.194.211,17	5.582.450,07
26.0781.0387	TRANSPORTES MULTIMODAIS	3.388.238,90	2.194.211,17	5.582.450,07
26.0782	TRANSPORTE RODOVIARIO	118.263.793,64	265.151.687,13	383.415.480,77
26.0782.0387	TRANSPORTES MULTIMODAIS	118.263.793,64	265.151.687,13	383.415.480,77
26.0784	TRANSPORTE HIDROVIARIO	32.113.708,37	560.670,00	32.674.378,37
26.0784.0387	TRANSPORTES MULTIMODAIS	32.113.708,37	560.670,00	32.674.378,37
26.0785	TRANSPORTES ESPECIAIS	25.000,00	8.176.312,28	8.201.312,28
26.0785.0378	GESTAO DAS POLITICAS PUBLICAS DE INFRAESTRUTURA E LOGISTICA	25.000,00	8.176.312,28	8.201.312,28
27	DESPORTO E LAZER	12.846.665,08	8.110.455,96	20.957.121,04
27.0122	ADMINISTRACAO GERAL	6.706.556,13	8.110.455,96	14.817.012,09
27.0122.0138	PROGRAMA DE APOIO ADMINISTRATIVO	6.487.615,17		6.487.615,17
27.0122.0417	RS COPA 2014	179.666,51		179.666,51
27.0122.0462	DESENVOLVIMENTO DO ESPORTE E DO LAZER	39.274,45	8.110.455,96	8.149.730,41
27.0128	FORMACAO RECURSOS_HUMANOS	34.916,33		34.916,33
27.0128.0417	RS COPA 2014	34.916,33		34.916,33
27.0131	COMUNICACAO SOCIAL	1.067.167,56		1.067.167,56
27.0131.0138	PROGRAMA DE APOIO ADMINISTRATIVO	44.940,00		44.940,00
27.0131.0417	RS COPA 2014	1.022.227,56		1.022.227,56
27.0334	FOMENTO AO TRABALHO	537.018,00		537.018,00
27.0334.0417	RS COPA 2014	537.018,00		537.018,00
27.0811	DESPORTO DE RENDIMENTO	402.233,87		402.233,87
27.0811.0462	DESENVOLVIMENTO DO ESPORTE E DO LAZER	402.233,87		402.233,87
27.0812	DESPORTO COMUNITARIO	4.098.773,19		4.098.773,19
27.0812.0462	DESENVOLVIMENTO DO ESPORTE E DO LAZER	4.098.773,19		4.098.773,19
28	ENCARGOS ESPECIAIS	4.056.289.899,56	8.490.417.514,17	12.546.707.413,73
28.0272	PREV. REGIME ESTATUTARIO	523.944,42		523.944,42
28.0272.0369	ENCARGOS ESPECIAIS	523.944,42		523.944,42
28.0843	SERVICO DA DIVIDA INTERNA	2.807.421.548,27	321.344.880,18	3.128.766.428,45
28.0843.0369	ENCARGOS ESPECIAIS	2.807.421.548,27	321.344.880,18	3.128.766.428,45
28.0844	SERVICO DA DIVIDA EXTERNA	140.093.356,08		140.093.356,08
28.0844.0369	ENCARGOS ESPECIAIS	140.093.356,08		140.093.356,08
28.0845	OUTRAS TRANSFERENCIAS		7.668.578.956,55	7.668.578.956,55
28.0845.0369	ENCARGOS ESPECIAIS		7.668.578.956,55	7.668.578.956,55
28.0846	OUTROS ENCARGOS ESPECIAIS	1.108.251.050,79	500.493.677,44	1.608.744.728,23
28.0846.0138	PROGRAMA DE APOIO ADMINISTRATIVO	20.534,01		20.534,01
28.0846.0369	ENCARGOS ESPECIAIS	1.108.230.516,78	500.493.677,44	1.608.724.194,22
TOTAL GERAL =>		35.956.670.846,33	15.718.796.442,93	51.675.467.289,26

PORTO ALEGRE, 31 DE DEZEMBRO DE 2014

EXERCÍCIO DE 2014	SETOR GOVERNAMENTAL (CONSOLIDADO)	RFPE063/00001
	DEMONSTRATIVO DA DESPESA POR ÓRGÃO E FUNÇÕES	ANEXO N.9
		R\$

FUNÇÕES	LEGISLATIVA	JUDICIARIA	ESSENCIAL A JUSTICA	ADMINISTRACAO
ÓRGÃOS				
ADMINISTRAÇÃO DIRETA	946.016.457,00	1.901.519.536,44	1.125.618.631,74	1.335.615.881,44
AUTARQUIAS				578.571.896,55
FUNDAÇÕES				60.254.400,55
TOTAL.....	946.016.457,00	1.901.519.536,44	1.125.618.631,74	1.974.442.178,54

FUNÇÕES	SEGURANCA PUBLICA	ASSISTENCIA SOCIAL	PREVIDENCIA SOCIAL	SAUDE
ÓRGÃOS				
ADMINISTRAÇÃO DIRETA	3.004.464.826,41	71.588.277,08	5.015.657.992,37	3.855.221.585,86
AUTARQUIAS			9.436.982.788,40	1.544.776.655,61
FUNDAÇÕES		259.122.303,60	758.871,19	44.792.031,58
TOTAL.....	3.004.464.826,41	330.710.580,68	14.453.399.651,96	5.444.790.273,05

FUNÇÕES	TRABALHO	EDUCACAO	CULTURA	DIREITOS DA CIDADANIA
ÓRGÃOS				
ADMINISTRAÇÃO DIRETA	10.060.520,89	7.616.367.422,79	48.145.318,44	29.924.454,35
AUTARQUIAS			16.285.700,00	
FUNDAÇÕES	48.180.014,84	102.655.190,81	33.160.076,94	1.584.672,21
TOTAL.....	58.240.535,73	7.719.022.613,60	97.591.095,38	31.509.126,56

FUNÇÕES	URBANISMO	HABITACAO	SANEAMENTO	GESTAO AMBIENTAL
ÓRGÃOS				
ADMINISTRAÇÃO DIRETA	428.773,01	41.065.072,24	7.675.216,66	52.984.550,18
AUTARQUIAS				
FUNDAÇÕES	10.982.800,76			93.547.296,48
TOTAL.....	11.411.573,77	41.065.072,24	7.675.216,66	146.531.846,66

FUNÇÕES	CIENCIA E TECNOLOGIA	AGRICULTURA	INDUSTRIA	COMERCIO E SERVICOS
ÓRGÃOS				
ADMINISTRAÇÃO DIRETA	37.613.983,99	590.680.218,22	97.105.310,03	37.079.297,99
AUTARQUIAS		50.862.886,06	23.657.471,88	7.503.088,01
FUNDAÇÕES	81.185.089,35	34.003.163,54		
TOTAL.....	118.799.073,34	675.546.267,82	120.762.781,91	44.582.386,00

FUNÇÕES	COMUNICACOES	ENERGIA	TRANSPORTE	DESPORTO E LAZER
ÓRGÃOS				
ADMINISTRAÇÃO DIRETA	10.999.672,91	2.385.509,36	43.783.762,35	3.770.759,48
AUTARQUIAS			790.866.041,71	
FUNDAÇÕES			6.068.042,67	17.186.361,56
TOTAL.....	10.999.672,91	2.385.509,36	840.717.846,73	20.957.121,04

FUNÇÕES	ENCARGOS ESPECIAIS	TOTAL		
ÓRGÃOS				
ADMINISTRAÇÃO DIRETA	11.913.609.642,70	37.799.382.673,93		
AUTARQUIAS	523.150.420,49	12.972.656.948,71		
FUNDAÇÕES	109.947.350,54	903.427.666,62		
TOTAL.....	12.546.707.413,73	51.675.467.289,26		

PORTO ALEGRE, 31 DE DEZEMBRO DE 2014

EXERCÍCIO DE 2014	SETOR GOVERNAMENTAL (CONSOLIDADO)	RFPE064/00001
	COMPARATIVO DA RECEITA ORÇADA COM A ARRECADADA	ANEXO N. 10
		R\$

CÓDIGO	ESPECIFICAÇÃO	ORÇADA	ARRECADADA	DIFERENÇA
100000000000	RECEITAS CORRENTES	45.643.985.710,00	43.503.352.558,46	2.140.633.151,54-
110000000000	RECEITA TRIBUTARIA	30.808.366.617,00	30.826.127.068,66	17.760.451,66
111000000000	IMPOSTOS	29.494.501.169,00	29.416.573.383,34	77.927.785,66-
111200000000	IMPOSTOS SOBRE O PATRIMONIO E A RENDA	4.099.238.131,00	4.192.042.329,70	92.804.198,70
111204000000	IMPOSTO SOBRE A RENDA E PROVENTOS DE QUALQUER NATUREZA E ADICIONAL	1.522.412.833,00	1.707.706.950,59	185.294.117,59
111204100000	IMPOSTO SOBRE A RENDA E PROVENTOS DE QUALQUER NATUREZA-PESSOA FISICA	721,00	0,00	721,00-
111204100004	AD/IR-PF - ADICIONAL IMPOSTO S/RENDA E PROV QUALQUER NATUREZA - PESSOA FISIC	721,00	0,00	721,00-
111204310000	IMPOSTO DE RENDA RETIDO NAS FONTES SOBRE OS RENDIMENTOS DO TRABALHO	1.454.969.550,00	1.648.625.802,44	193.656.252,44
111204310001	IRRF - REMUNERACAO DOS SERVIDORES ATIVOS - DEFENSORIA PUBLICA	26.416.139,00	24.956.927,81	1.459.211,19-
111204310002	IRRF - REMUNERACAO DOS SERVIDORES INATIVOS - DEFENSORIA PUBLICA	12.551.610,00	10.489.358,52	2.062.251,48-
111204310007	TRANSFERENCIA DO IMPOSTO SOBRE A RENDA RETIDO NA FONTE - AUTARQUIAS E FUNDAC	0,00	39.154,86	39.154,86
111204310009	IMPOSTO DE RENDA RETIDO NA FONTE SOBRE SERVICOS PRESTADOS POR PESSOA FISICA	1.024.362,00	716.579,20	307.782,80-
111204310035	IRRF - REMUNERACAO SERVIDORES ADM INDIRETA - ATIVOS	68.675.082,00	72.659.161,09	3.984.079,09
111204310036	IRRF - REMUNERACAO DOS SERVIDORES ATIVOS - PODER EXECUTIVO	347.429.972,00	430.667.758,45	83.237.786,45
111204310037	IRRF - REMUNERACAO DOS SERVIDORES INATIVOS - PODER EXECUTIVO	371.345.570,00	503.267.907,18	131.922.337,18
111204310038	IRRF - REMUNERACAO DE PENSIONISTAS - PODER EXECUTIVO	1.178.880,00	1.185.518,46	6.638,46
111204310039	IRRF - REMUNERACAO DOS SERVIDORES ATIVOS - ASSEMBLEIA LEGISLATIVA	38.051.641,00	32.181.761,48	5.869.879,52-
111204310040	IRRF - REMUNERACAO DOS SERVIDORES INATIVOS - ASSEMBLEIA LEGISLATIVA	22.668.535,00	22.015.823,89	652.711,11-
111204310041	IRRF - REMUNERACAO DE PENSIONISTAS - ASSEMBLEIA LEGISLATIVA	37.442,00	58.056,40	20.614,40
111204310042	IRRF - REMUNERACAO DOS SERVIDORES ATIVOS-TRIBUNAL CONTAS ESTADO	39.746.036,00	34.173.138,72	5.572.897,28-
111204310043	IRRF - REMUNERACAO DOS SERVIDORES INATIVOS - TRIBUNAL DE CONTAS	23.318.939,00	23.783.837,28	464.898,28
111204310044	IRRF - REMUNERACAO DE PENSIONISTAS - TRIBUNAL DE CONTAS DO ESTADO	82.950,00	72.773,45	10.176,55-
111204310045	IRRF - REMUNERACAO DOS SERVIDORES ATIVOS - PODER JUDICIARIO	176.373.271,00	160.134.913,03	16.238.357,97-
111204310046	IRRF - REMUNERACAO DOS SERVIDORES INATIVOS - PODER JUDICIARIO	78.808.350,00	79.260.323,48	451.973,48
111204310047	IRRF - REMUNERACAO DE PENSIONISTAS - PODER JUDICIARIO	1.783.289,00	1.714.909,02	68.379,98-
111204310048	IRRF - REMUNERACAO DOS SERVIDORES ATIVOS - MINISTERIO PUBLICO	84.035.005,00	84.278.768,52	243.763,52
111204310049	IRRF - REMUNERACAO DOS SERVIDORES INATIVOS - MINISTERIO PUBLICO	16.296.672,00	18.502.943,49	2.206.271,49
111204310050	IRRF - REMUNERACAO DE PENSIONISTAS - MINISTERIO PUBLICO	154.648,00	1.700.044,73	1.545.396,73
111204310054	IRRF - REMUNERACAO SERVIDORES ADM INDIRETA - INATIVOS	28,00	0,00	28,00-
111204310055	IRRF - REMUNERACAO PENSIONISTAS-ADM INDIRETA	141.560.434,00	143.835.127,60	2.274.693,60
111204310056	IRRF - REMUNERACAO SERVIDORES JUSTICA MILITAR - ATIVOS	1.949.283,00	1.674.900,89	274.382,11-
111204310057	IRRF - REMUNERACAO SERVIDORES - JUSTICA MILITAR - INATIVOS	1.099.899,00	1.152.177,50	52.278,50
111204310058	IRRF - REMUNERACAO DE PENSIONISTAS - JUSTICA MILITAR	381.513,00	103.937,39	277.575,61-

EXERCÍCIO DE 2014	SETOR GOVERNAMENTAL (CONSOLIDADO)	RFPE064/00002
	COMPARATIVO DA RECEITA ORÇADA COM A ARRECADADA	ANEXO N. 10
		R\$

CÓDIGO	ESPECIFICAÇÃO	ORÇADA	ARRECADADA	DIFERENÇA
111204340000	IMPOSTO DE RENDA RETIDO NAS FONTES SOBRE OUTROS RENDIMENTOS	67.442.562,00	59.081.148,15	8.361.413,85-
111204340008	IMPOSTO DE RENDA RETIDO NA FONTE SOBRE SERVICOS PRESTADOS POR PESSOA JURIDIC	248.500,00	301.640,80	53.140,80
111204340010	IMPOSTO DE RENDA RETIDO NA FONTE SOBRE ALUGUEIS	117.859,00	123.772,75	5.913,75
111204340034	IRRF - OUTROS RENDIMENTOS	67.076.203,00	58.655.734,60	8.420.468,40-
111205000000	IMPOSTO SOBRE A PROPRIEDADE DE VEICULOS AUTOMOTORES	2.220.573.046,00	2.159.114.425,52	61.458.620,48-
111205010000	IMPOSTO SOBRE A PROPRIEDADE DE VEICULOS AUTOMOTORES	2.220.573.046,00	2.159.114.425,52	61.458.620,48-
111205010001	IPVA - IMPOSTO SOBRE A PROPRIEDADE DE VEICULOS AUTOMOTORES	2.220.573.046,00	2.159.114.425,52	61.458.620,48-
111207000000	IMPOSTO SOBRE TRANSMISSAO "CAUSA MORTIS" E DOACAO DE BENS E DIREITOS	352.148.907,00	321.369.948,37	30.778.958,63-
111207010000	IMPOSTO SOBRE TRANSMISSAO "CAUSA MORTIS" E DOACAO DE BENS E DIREITOS	352.148.907,00	321.369.948,37	30.778.958,63-
111207010001	ITCD - IMPOSTO S/TRANSMISSAO CAUSA MORTIS E DOACAO DE QUAISQUER NATUREZA	352.148.907,00	321.369.948,37	30.778.958,63-
111208000000	IMPOSTO S/ TRANSMISSAO "INTER VIVOS" BENS IMOVEIS E DE DIREITOS REAIS S/ IMO	4.103.345,00	3.851.005,22	252.339,78-
111208010000	IMPOSTO SOBRE TRANSMISSAO "INTER VIVOS" DE BENS IMOVEIS E DE DIREITOS REAIS	4.103.345,00	3.851.005,22	252.339,78-
111208010001	ITBI - IMPOSTO SOBRE A TRANSMISSAO DE BENS IMOVEIS	4.103.345,00	3.851.005,22	252.339,78-
111300000000	IMPOSTOS SOBRE A PRODUCAO E A CIRCULACAO	25.395.263.038,00	25.224.531.053,64	170.731.984,36-
111302000000	IMP S/OPER RELAT CIRC MERC S/PREST SERV TRANSP INTERESTE INTERMUNIC E DE COM	25.395.263.038,00	25.224.531.053,64	170.731.984,36-
111302010000	IMPOSTO SOBRE OPERACOES RELATIVAS A CIRCULACAO DE MERCADORIAS E SOBRE PRESTA	25.395.263.038,00	25.224.531.053,64	170.731.984,36-
111302010002	ICMS - IMP S/OPER REL CIRC DE MERCAD E S/PREST DE SERV DE TRANSP E DE COMUNI	24.875.288.446,00	24.684.334.788,38	190.953.657,62-
111302010012	ICMS-IMP S/OPER REL CIRC DE MERCAD E S/ PREST DE SERV DE TRANSP E DE COMUNIC	519.974.592,00	540.196.265,26	20.221.673,26
112000000000	TAXAS	1.313.865.448,00	1.409.553.685,32	95.688.237,32
112100000000	TAXAS PELO EXERCICIO DO PODER DE POLICIA	1.705.844,00	21.491.902,64	19.786.058,64
112199000000	OUTRAS TAXAS PELO EXERCICIO DO PODER DE POLICIA	1.705.844,00	21.491.902,64	19.786.058,64
112199990000	DIVERSAS TAXAS PELO EXERCICIO DO PODER DE POLICIA	1.705.844,00	21.491.902,64	19.786.058,64
112199990001	TAXA DE FISCALIZACAO DE AGENCIAS E ESTACOES RODOVIARIAS	1.705.844,00	1.340.292,73	365.551,27-
112199990002	TAXA DE CONTROLE E FISCALIZACAO AMBIENTAL - TCFA-RS	0,00	20.151.609,91	20.151.609,91
112200000000	TAXAS PELA PRESTACAO DE SERVICOS	1.312.159.604,00	1.388.061.782,68	75.902.178,68
112208000000	CUSTAS JUDICIAIS	106.380.000,00	121.825.350,08	15.445.350,08
112208990000	DIVERSOS EMOLUMENTOS E CUSTAS JUDICIAIS	106.380.000,00	121.825.350,08	15.445.350,08
112208990001	CUSTAS JUDICIAIS ESTATIZADAS	0,00	14.236,34	14.236,34
112208990003	CUSTAS JUDICIAIS ESTATIZADAS - LEI 12.613/06	105.880.000,00	120.134.130,32	14.254.130,32
112208990004	CUSTAS JUDICIAIS ESTATIZADAS-SERVICOS INDIVIDUALIZADOS - LEI 12.613/06	500.000,00	1.676.983,42	1.176.983,42
112212000000	EMOLUMENTOS E CUSTAS PROCESSUAIS ADMINISTRATIVAS	2.711.811,00	648.423,76	2.063.387,24-
112212990000	DIVERSOS EMOLUMENTOS E CUSTAS PROCESSUAIS ADMINISTRATIVAS	2.711.811,00	648.423,76	2.063.387,24-
112212990001	TAXA DE SERVICOS EM GERAL	2.646.220,00	632.523,72	2.013.696,28-
112212990030	TAXA DE SERVICOS DA SECRETARIA DA FAZENDA	65.591,00	15.900,04	49.690,96-
112299000000	OUTRAS TAXAS PELA PRESTACAO DE SERVICOS	1.203.067.793,00	1.265.588.008,84	62.520.215,84
112299990000	DIVERSAS TAXAS PELA PRESTACAO DE SERVICOS	1.203.067.793,00	1.265.588.008,84	62.520.215,84
112299990001	TAXA JUDICIARIA	0,00	769,78	769,78
112299990002	TAXA JUDICIARIA - LEI 12.613/06	78.070.000,00	76.340.816,47	1.729.183,53-
112299990007	TAXA DE SERVICOS DE TRANSITO - UTILIZACAO DE RODOVIAS	800,00	0,00	800,00-



EXERCÍCIO DE 2014	SETOR GOVERNAMENTAL (CONSOLIDADO)	RFPE064/00003
	COMPARATIVO DA RECEITA ORÇADA COM A ARRECADADA	ANEXO N. 10
		R\$

CÓDIGO	ESPECIFICAÇÃO	ORÇADA	ARRECADADA	DIFERENÇA
112299990009	TAXA DE SERVICOS DE FLORESTAMENTO/REFLORESTAMENTO - FUNDEFLO	2.965.204,00	2.774.628,11	190.575,89-
112299990011	TAXA DE SERVICOS CULTURAIS - SECRETARIA DA CULTURA	30.881,00	206.411,80	175.530,80
112299990012	SERVICOS DE SEGURANCA PUBLICA - SECRETARIA DA JUSTICA E DA SEGURANCA	0,00	1.477,59	1.477,59
112299990013	SERVICOS DE SEGURANCA PUBLICA - BRIGADA MILITAR	1.480.684,00	1.724.086,54	243.402,54
112299990014	SERVICOS DE SEGURANCA PUBLICA - COORDENADORIA-GERAL DE PERICIAS	19.735.925,00	18.189.630,35	1.546.294,65-
112299990016	SERVICOS DE SAUDE PUBLICA - FEASP	10.000.000,00	9.206.183,24	793.816,76-
112299990017	SERVICOS DA SECRETARIA DA AGRICULTURA E ABASTECIMENTO - FEASP	3.000.000,00	1.147.303,21	1.852.696,79-
112299990018	SERVICOS RELATIVOS A EXPEDICAO DA CARTEIRA NACIONAL DE HABILITACAO - DETRAN	96.187.443,00	94.142.723,44	2.044.719,56-
112299990019	SERVICOS RELATIVOS A EXAME DE SAUDE E PSICOTECNICO - DETRAN	74.587.239,00	69.626.783,37	4.960.455,63-
112299990020	SERVICOS DE EXAME DE LEGISLACAO DE TRANSITO E PRATICO DE DIRECAO - DETRAN	41.703.669,00	39.809.061,79	1.894.607,21-
112299990021	SERVICOS RELATIVOS A EXPEDICAO DE CRV/CRLV	432.315.658,00	488.394.556,75	56.078.898,75
112299990022	SERVICOS DE VISTORIA E IDENTIFICACAO DE VEICULOS - DETRAN	87.620.283,00	90.192.687,81	2.572.404,81
112299990023	SERVICOS RELATIVOS A ALTERACAO DE REGISTRO DE VEICULOS AUTOMOTORES - DETRAN	143.912.980,00	157.631.903,23	13.718.923,23
112299990025	LICENCA E FISCALIZACAO DE EVENTOS NA VIA PUBLICA - DETRAN	5.256.174,00	4.998.433,43	257.740,57-
112299990026	SERVICOS DE REMOCAO E DEPOSITOS DE VEICULOS - DETRAN	41.624.461,00	42.074.552,28	450.091,28
112299990027	SERVICO DE ALVARAS DE CREDENCIAMENTO - HABILITACAO - DETRAN	786.170,00	828.285,73	42.115,73
112299990028	TAXAS - AGERGS	12.600.000,00	21.019.106,37	8.419.106,37
112299990029	SERVICOS DA SECRETARIA DA AGRICULTURA E ABASTECIMENTO - FUNDOVITIS	12.000.000,00	10.694.717,61	1.305.282,39-
112299990031	SERVICOS DA SECRETARIA DA AGRICULTURA E ABASTECIMENTO - FUNDOVINOS	4.000.000,00	1.418.079,85	2.581.920,15-
112299990032	SERVICO DE ALVARAS DE CREDENCIAMENTO - VEICULOS - DETRAN	616.722,00	639.026,18	22.304,18
112299990033	SERVICOS DE SAUDE PUBLICA - FESA	300.000,00	49.969,99	250.030,01-
112299990039	SERVICOS DE SEGURANCA PUBLICA - POLICIA CIVIL	742.000,00	721.391,89	20.608,11-
112299990040	TAXA DE MANUTENCAO E SERVICOS DE RODOVIAS	6.084.320,00	4.721.304,21	1.363.015,79-
112299990043	TAXA DE COOPERACAO E DEFESA DA ORIZICULTURA	72.000.000,00	69.471.627,68	2.528.372,32-
112299990044	SERVICOS DE SEGURANCA PUBLICA - INSTITUTO-GERAL DE PERICIAS	7.027,00	4.447,83	2.579,17-
112299990045	TAXA DE AVALIACAO DE BENS	7.775.579,00	7.458.588,11	316.990,89-
112299990047	SERVICOS REGISTRO DE CONTRATO DE FINANCIAMENTO DE VEICULO	43.397.603,00	46.876.282,59	3.478.679,59
112299990048	TAXA DE SERVICOS DE TRANSITO-COMUNICACAO DE VENDA	2.766.971,00	3.343.303,89	576.332,89
112299990049	SERVICOS DA SECRETARIA DA AGRICULTURA-FUNDOMATE	1.500.000,00	723.744,56	776.255,44-
112299990050	SERVICOS DA SECRETARIA DA AGRICULTURA-FUNDOLEITE	0,00	1.156.123,16	1.156.123,16
120000000000	RECEITA DE CONTRIBUICOES	2.277.611.222,00	2.559.784.199,95	282.172.977,95
121000000000	CONTRIBUICOES SOCIAIS	2.277.611.222,00	2.559.784.199,95	282.172.977,95
121029000000	CONTRIBUICOES PREVIDENCIARIAS DO REGIME PROPRIO	1.186.010.918,00	1.343.592.106,47	157.581.188,47
121029070000	CONTRIBUICAO DE SERVIDOR PARA O REGIME PROPRIO DE PREVIDENCIA - ATIVO CIVIL	683.938.990,00	770.652.351,30	86.713.361,30
121029070001	CONTRIBUICOES PARA PREVIDENCIA SOCIAL-ATIVO CIVIL-EXECUTIVO	177.141.058,00	232.990.151,44	55.849.093,44
121029070002	CONTRIBUICOES PARA PREVIDENCIA SOCIAL-ATIVO CIVIL-AVULSAS	2.361.625,00	2.348.327,09	13.297,91-

EXERCÍCIO DE 2014	SETOR GOVERNAMENTAL (CONSOLIDADO)	RFPE064/00004
	COMPARATIVO DA RECEITA ORÇADA COM A ARRECADADA	ANEXO N. 10
		R\$

CÓDIGO	ESPECIFICAÇÃO	ORÇADA	ARRECADADA	DIFERENÇA
121029070003	CONTRIBUICOES PARA PREVIDENCIA SOCIAL-ATIVO CIVIL-FASE	19.957,00	13.883,28	6.073,72-
121029070004	CONTRIBUICAO PARA PREVIDENCIA SOCIAL-ATIVO CIVIL-FEPAM	0,00	1.048,62	1.048,62
121029070005	CONTRIBUICAO PARA PREVIDENCIA SOCIAL-ATIVO CIVIL-FGTAS	0,00	172,21	172,21
121029070006	CONTRIBUICAO PARA PREVIDENCIA SOCIAL-ATIVO CIVIL-FIGTF	12.822,00	60.019,87	47.197,87
121029070007	CONTRIBUICOES PARA PREVIDENCIA SOCIAL-ATIVO CIVIL-ASSEMBLEIA LEGISLATIVA	11.588.423,00	12.102.211,84	513.788,84
121029070008	CONTRIBUICAO PARA PREVIDENCIA SOCIAL-ATIVO CIVIL-METROPLAN	27.486,00	24.577,57	2.908,43-
121029070010	CONTRIBUICOES PARA PREVIDENCIA SOCIAL-ATIVO CIVIL-TRIBUNAL DE CONTAS	22.876.980,00	22.412.548,48	464.431,52-
121029070011	CONTRIBUICAO PARA PREVIDENCIA SOCIAL-ATIVO CIVIL-CIENTEC	1.208,00	2.893,01	1.685,01
121029070015	CONTRIBUICAO PARA PREVIDENCIA SOCIAL-ATIVO CIVIL-FPERGS	9.159,00	22.199,60	13.040,60
121029070016	CONTRIBUICOES PARA PREVIDENCIA SOCIAL-ATIVO CIVIL-MINISTERIO PUBLICO	49.716.876,00	49.916.797,58	199.921,58
121029070017	CONTRIBUICAO PARA PREVIDENCIA SOCIAL-ATIVO CIVIL-FTSP	1.872,00	2.235,49	363,49
121029070018	CONTRIBUICAO PARA PREVIDENCIA SOCIAL-ATIVO CIVIL-UERGS	1.372,00	0,00	1.372,00-
121029070030	CONTRIBUICOES PARA PREVIDENCIA SOCIAL-ATIVO CIVIL-JUSTICA MILITAR	1.105.398,00	1.029.584,82	75.813,18-
121029070033	CONTRIBUICAO PARA PREVIDENCIA SOCIAL-ATIVO CIVIL-TRIBUNAL DE JUSTICA	105.933.400,00	103.601.602,95	2.331.797,05-
121029070034	CONTRIBUICOES PARA PREVIDENCIA SOCIAL-ATIVO CIVIL-SECRETARIA DA EDUCACAO	212.624.225,00	243.939.620,78	31.315.395,78
121029070037	CONTRIBUICOES PARA PREVIDENCIA SOCIAL-ATIVO CIVIL-SECRETARIA DA SAUDE	30.886.820,00	0,00	30.886.820,00-
121029070055	CONTRIBUICOES PARA PREVIDENCIA SOCIAL-ATIVO CIVIL-CEERGS	9.308.861,00	9.594.129,24	285.268,24
121029070056	CONTRIBUICOES PARA PREVIDENCIA SOCIAL-ATIVO CIVIL-DAER	9.683.676,00	7.354.869,94	2.328.806,06-
121029070058	CONTRIBUICOES PARA PREVIDENCIA SOCIAL-ATIVO CIVIL-SPH	1.485.170,00	1.450.845,24	34.324,76-
121029070059	CONTRIBUICOES PARA PREVIDENCIA SOCIAL-ATIVO CIVIL-IRGA	0,00	3.886,02	3.886,02
121029070062	CONTRIBUICOES PARA PREVIDENCIA SOCIAL-ATIVO CIVIL-AGERGS	648.991,00	655.397,17	6.406,17
121029070064	CONTRIBUICOES PARA PREVIDENCIA SOCIAL- ATIVO CIVIL-IPERGS	2.924.791,00	2.885.379,67	39.411,33-
121029070066	CONTRIBUICOES PARA PREVIDENCIA SOCIAL-ATIVO CIVIL-SUPRG	2.373.658,00	2.136.979,78	236.678,22-
121029070068	CONTRIBUICOES PARA PREVIDENCIA SOCIALATIVO CIVIL-DETRAN	4.400.544,00	5.092.239,21	691.695,21
121029070070	CONTRIBUICOES PARA PREVIDENCIA SOCIAL-ATIVO CIVIL-FOSPA	803.876,00	1.116.134,03	312.258,03
121029070072	CONTRIBUICOES PARA PREVIDENCIA SOCIAL-ATIVO CIVIL-FEPAGRO	221.295,00	770.703,45	549.408,45
121029070074	CONTRIBUICOES PARA PREVIDENCIA SOCIAL-ATIVO CIVIL-FEPPS	120.379,00	112.635,35	7.743,65-
121029070078	CONTRIBUICOES PARA PREVIDENCIA SOCIAL- ATIVO CIVIL-DEFENSORIA PUBLICA	11.907.351,00	11.900.148,65	7.202,35-
121029070079	CONTRIBUICOES PARA PREVIDENCIA SOCIAL- ATIVO CIVIL-FADERS	913,00	3.375,11	2.462,11
121029070081	CONTRIBUICOES PARA PREVIDENCIA SOCIAL- ATIVO CIVIL-AGDI	64.338,00	81.890,85	17.552,85
121029070082	CONTRIBUICOES PARA PREVIDENCIA SOCIAL ATIVO CIVIL-FDRH	0,00	8.498,38	8.498,38
		172		

EXERCÍCIO DE 2014	SETOR GOVERNAMENTAL (CONSOLIDADO)	RFPE064/00005
	COMPARATIVO DA RECEITA ORÇADA COM A ARRECADADA	ANEXO N. 10
		R\$

CÓDIGO	ESPECIFICAÇÃO	ORÇADA	ARRECADADA	DIFERENÇA
121029070085	CONTRIBUICOES PARA PREVIDENCIA SOCIAL- ATIVO CIVIL-JUCERGS	0,00	261.972,21	261.972,21
121029070101	CONTRIBUICOES PARA PREVIDENCIA SOCIAL-REGIME CAPITALIZACAO-ATIVO CIVIL-EXECU	6.343.820,00	14.047.067,17	7.703.247,17
121029070103	CONTRIBUICOES PARA PREVIDENCIA SOCIAL-REGIME DE CAPITALIZACAO-ATIVO CIVIL-FA	9.639,00	5.850,42	3.788,58-
121029070107	CONTRIBUICOES PARA PREVIDENCIA SOCIAL-REGIME CAPITALIZACAO-AT CIV-ASSEMBLEIA	50.000,00	81.117,06	31.117,06
121029070108	CONTRIBUICOES PARA PREVIDENCIA SOCIAL-REGIME CAPITALIZACAO-ATIVO CIVIL-METRO	3.834,00	4.217,86	383,86
121029070110	CONTRIBUICOES PREVIDENCIA SOCIAL-REGIME CAPITALIZACAO-AT CIV-TRIBUNAL DE CON	1.200.000,00	1.881.981,98	681.981,98
121029070116	CONTRIBUICOES PREVIDENCIA SOCIAL-REGIME CAPITALIZACAO-AT CIV-MINISTERIO PUBL	2.080.000,00	3.582.320,25	1.502.320,25
121029070118	CONTRIBUICOES PARA PREVIDENCIA SOCIAL-REGIME DE CAPITALIZACAO-AT CIV-UERGS	5.368,00	5.828,47	460,47
121029070130	CONTRIBUICOES PREVIDENCIA SOCIAL-REGIME CAPITALIZACAO-AT CIVIL-JUSTICA MILIT	15.030,00	38.715,42	23.685,42
121029070133	CONTRIBUICOES PREVIDENCIA SOCIAL-REGIME CAPITALIZACAO-AT CIV-TRIBUNAL DE JUS	3.749.630,00	9.884.989,82	6.135.359,82
121029070134	CONTRIBUICOES PARA PREVIDENCIA SOCIAL-REGIME CAPITALIZACAO-AT CIV-SEC EDUCAC	8.278.829,00	17.874.465,09	9.595.636,09
121029070137	CONTRIBUICOES PARA PREVIDENCIA SOCIAL-REGIME DE CAPITALIZACAO-AT CIV-SEC SAU	45.000,00	1.177.472,90	1.132.472,90
121029070156	CONTRIBUICOES PARA PREVIDENCIA SOCIAL-REGIME DE CAPITALIZACAO-AT CIV-DAER	20.000,00	1.058.226,00	1.038.226,00
121029070159	CONTRIBUICOES PARA PREVIDENCIA SOCIAL-REGIME DE CAPITALIZACAO-AT CIV-IRGA	0,00	687.723,32	687.723,32
121029070162	CONTRIBUICOES PARA PREVIDENCIA SOCIAL-REGIME DE CAPITALIZACAO-AT CIV-AGERGS	110.000,00	177.468,25	67.468,25
121029070164	CONTRIBUICOES PARA PREVIDENCIA SOCIAL-REGIME DE CAPITALIZACAO-AT CIV-IPERGS	0,00	710.612,74	710.612,74
121029070168	CONTRIBUICOES PARA PREVIDENCIA SOCIAL-REGIME DE CAPITALIZACAO-AT CIV-DETRAN	429.006,00	2.773.854,55	2.344.848,55
121029070172	CONTRIBUICOES PARA PREVIDENCIA SOCIAL-REGIME DE CAPITALIZACAO-AT CIV-FEPAGRO	666.687,00	805.592,86	138.905,86
121029070178	CONTRIBUICOES PARA PREVIDENCIA SOCIAL-REGIME DE CAPITALIZACAO-AT CIV-DEF PUB	2.542.212,00	3.435.377,42	893.165,42
121029070179	CONTRIBUICOES PARA PREVIDENCIA SOCIAL-REGIME DE CAPITALIZACAO-ATIVO CIVIL-FA	586,00	0,00	586,00-
121029070181	CONTRIBUICOES PARA PREVIDENCIA SOCIAL-REGIME DE CAPITALIZACAO-ATIVO CIVIL-AG	136.825,00	509.068,45	372.243,45
121029070182	CONTRIBUICOES PARA PREVIDENCIA SOCIAL-REGIME DE CAPITALIZACAO-ATIVO CIVIL-FD	0,00	13.442,34	13.442,34
121029080000	CONTRIBUICAO DE SERVIDOR PARA O REGIME PROPRIO DE PREVIDENCIA - ATIVO MILITA	133.482.844,00	143.752.200,11	10.269.356,11
121029080002	CONTRIBUICOES PARA PREVIDENCIA SOCIAL-ATIVO MILITAR-EXECUTIVO	125.449.262,00	135.011.345,74	9.562.083,74
121029080102	CONTRIBUICOES PARA PREVIDENCIA SOCIAL-REGIME DE CAPITALIZACAO-AT MIL-EXECUTI	8.033.582,00	8.740.854,37	707.272,37
121029090000	CONTRIBUICAO DE SERVIDOR PARA O REGIME PROPRIO DE PREVIDENCIA - INATIVO CIVI	228.528.524,00	266.690.756,28	38.162.232,28
121029090001	CONTRIBUICOES PARA PREVIDENCIA SOCIAL-INATIVO CIVIL-EXECUTIVO	112.324.936,00	148.628.866,47	36.303.930,47
121029090007	CONTRIBUICOES PARA PREVIDENCIA SOCIAL-INATIVO CIVIL-ASSEMBLEIA LEGISLATIVA	14.723.117,00	19.862.978,38	5.139.861,38
121029090010	CONTRIBUICOES PARA PREVIDENCIA SOCIAL-INATIVO CIVIL-TRIBUNAL DE CONTAS	14.161.855,00	16.432.804,11	2.270.949,11
121029090016	CONTRIBUICOES PARA PREVIDENCIA SOCIAL-INATIVO CIVIL-MINISTERIO PUBLICO	12.185.136,00	11.811.230,42	373.905,58-

EXERCÍCIO DE 2014	SETOR GOVERNAMENTAL (CONSOLIDADO)	RFPE064/00006
	COMPARATIVO DA RECEITA ORÇADA COM A ARRECADADA	ANEXO N. 10
		R\$

CÓDIGO	ESPECIFICAÇÃO	ORÇADA	ARRECADADA	DIFERENÇA
121029090030	CONTRIBUICOES PARA PREVIDENCIA SOCIAL-INATIVO CIVIL-TRIBUNAL MILITAR	764.515,00	853.010,44	88.495,44
121029090033	CONTRIBUICOES PARA PREVIDENCIA SOCIAL-INATIVO CIVIL-TRIBUNAL DE JUSTICA	42.982.546,00	48.712.876,65	5.730.330,65
121029090034	CONTRIBUICOES PARA PREVIDENCIA SOCIAL-INATIVO CIVIL-SECRETARIA EDUCACAO	7.189.717,00	0,00	7.189.717,00-
121029090037	CONTRIBUICOES PARA PREVIDENCIA SOCIAL-INATIVO CIVIL-SECRETARIA DA SAUDE	7.884.605,00	0,00	7.884.605,00-
121029090055	CONTRIBUICOES PARA PREVIDENCIA SOCIAL-INATIVO CIVIL-CEERGS	0,00	3.097.102,15	3.097.102,15
121029090056	CONTRIBUICOES PARA PREVIDENCIA SOCIAL-INATIVO CIVIL-DAER	4.471.764,00	4.435.966,51	35.797,49-
121029090058	CONTRIBUICOES PARA PREVIDENCIA SOCIAL-INATIVO CIVIL-SPH	1.950.417,00	2.196.257,73	245.840,73
121029090059	CONTRIBUICOES PARA PREVIDENCIA SOCIAL-INATIVO CIVIL-IRGA	5.919,00	6.809,40	890,40
121029090062	CONTRIBUICOES PARA PREVIDENCIA SOCIAL-INATIVO CIVIL-AGERGS	11.242,00	23.447,91	12.205,91
121029090064	CONTRIBUICOES PARA PREVIDENCIA SOCIAL-INATIVO CIVIL-IPERGS	2.416.974,00	2.781.963,01	364.989,01
121029090066	CONTRIBUICOES PARA PREVIDENCIA SOCIAL-INATIVO CIVIL-SUPRG	234.058,00	511.282,89	277.224,89
121029090068	CONTRIBUICOES PARA PREVIDENCIA SOCIAL-INATIVO CIVIL-DETRAN	51.392,00	87.899,91	36.507,91
121029090072	CONTRIBUICOES PARA PREVIDENCIA SOCIAL-INATIVO CIVIL-FEPAGRO	2.678,00	1.241,31	1.436,69-
121029090078	CONTRIBUICOES PARA PREVIDENCIA SOCIAL-INATIVO CIVIL-DEFENSORIA PUBLICA	7.167.653,00	7.247.018,99	79.365,99
121029100000	CONTRIBUICAO DE SERVIDOR PARA O REGIME PROPRIO DE PREVIDENCIA - INATIVO MILI	43.719.914,00	61.139.703,44	17.419.789,44
121029100002	CONTRIBUICOES PARA PREVIDENCIA SOCIAL-INATIVO MILITAR-EXECUTIVO	43.719.914,00	61.139.703,44	17.419.789,44
121029110000	CONTRIBUICAO DE SERVIDOR PARA O REGIME PROPRIO DE PREVIDENCIA - PENSIONISTA	80.615.098,00	83.775.244,67	3.160.146,67
121029110001	CONTRIBUICOES PARA PREVIDENCIA SOCIAL-PENSIONISTA CIVIL-EXECUTIVO	41.039.026,00	41.900.319,41	861.293,41
121029110007	CONTRIBUICOES PARA PREVIDENCIA SOCIAL-PENSIONISTA CIVIL-ASSEMBLEIA LEGISLATI	3.640.340,00	3.835.449,47	195.109,47
121029110010	CONTRIBUICOES PARA PREVIDENCIA SOCIAL-PENSIONISTA CIVIL-TRIBUNAL DE CONTAS	1.959.705,00	2.026.834,00	67.129,00
121029110016	CONTRIBUICOES PARA PREVIDENCIA SOCIAL-PENSIONISTA CIVIL-MINISTERIO PUBLICO	4.049.233,00	4.315.478,02	266.245,02
121029110030	CONTRIBUICOES PARA PREVIDENCIA SOCIAL-PENSIONISTA CIVIL-TRIBUNAL MILITAR	60.496,00	32.466,51	28.029,49-
121029110033	CONTRIBUICOES PARA PREVIDENCIA SOCIAL-PENSIONISTA CIVIL-TRIBUNAL DE JUSTICA	17.090.707,00	18.497.684,94	1.406.977,94
121029110034	CONTRIBUICOES PARA PREVIDENCIA SOCIAL-PENSIONISTA CIVIL-SECRETARIA DA EDUCAC	7.760.896,00	7.656.113,15	104.782,85-
121029110037	CONTRIBUICOES PARA PREVIDENCIA SOCIAL-PENSIONISTA CIVIL-SECRETARIA DA SAUDE	816.428,00	1.318.067,72	501.639,72
121029110056	CONTRIBUICOES PARA PREVIDENCIA SOCIAL-PENSIONISTA CIVIL-DAER	2.349.855,00	2.387.500,15	37.645,15
121029110058	CONTRIBUICOES PARA PREVIDENCIA SOCIAL-PENSIONISTA CIVIL-SPH	643.017,00	839.979,92	196.962,92
121029110059	CONTRIBUICOES PARA PREVIDENCIA SOCIAL-PENSIONISTA CIVIL-IRGA	115.743,00	135.732,13	19.989,13
121029110064	CONTRIBUICOES PARA PREVIDENCIA SOCIAL-PENSIONISTA CIVIL-IPERGS	849.650,00	603.256,05	246.393,95-
121029110066	CONTRIBUICOES PARA PREVIDENCIA SOCIAL-PENSIONISTA CIVIL-SUPRG	67.285,00	33.416,46	33.868,54-

EXERCÍCIO DE 2014	SETOR GOVERNAMENTAL (CONSOLIDADO)	RFPE064/00007
	COMPARATIVO DA RECEITA ORÇADA COM A ARRECADADA	ANEXO N. 10
		R\$

CÓDIGO	ESPECIFICAÇÃO	ORÇADA	ARRECADADA	DIFERENÇA
121029110070	CONTRIBUICOES PARA PREVIDENCIA SOCIAL-PENSIONISTA CIVIL-FOSPA	16.800,00	34.798,31	17.998,31
121029110099	CONTRIBUICOES PARA PREVIDENCIA SOCIAL-PENSIONISTA CIVIL-PREFEITURAS	155.917,00	158.148,43	2.231,43
121029120000	CONTRIBUICAO DE SERVIDOR PARA O REGIME PROPRIO DE PREVIDENCIA - PENSIONISTA	15.725.548,00	17.581.850,67	1.856.302,67
121029120006	CONTRIBUICOES PARA PREVIDENCIA SOCIAL - PODER EXECUTIVO - PENSIONISTAS - MIL	15.725.548,00	17.581.850,67	1.856.302,67
121099000000	OUTRAS CONTRIBUICOES SOCIAIS	1.091.600.304,00	1.216.192.093,48	124.591.789,48
121099490000	CONTRIBUICAO PARA ASSISTENCIA MEDICA SERVIDORES VINCULADOS REGIME PREV PROPR	1.064.236.134,00	1.148.504.981,40	84.268.847,40
121099490001	CONTRIBUICAO PARA ASSISTENCIA MEDICA-SERVIDORES-P EXEC-PESSOAL CIVIL ATIVO	44.554.788,00	46.372.552,89	1.817.764,89
121099490002	CONTRIBUICAO PARA ASSISTENCIA MEDICA-SERVIDORES-P EXECUTIVO-PES MILITAR - AT	30.129.095,00	30.962.747,31	833.652,31
121099490003	CONTRIBUICAO PARA ASSISTENCIA MEDICA-SERVIDORES P EXECUTIVO-PES CIVIL-INATIV	42.268.709,00	42.717.907,37	449.198,37
121099490004	CONTRIBUICAO PARA ASSISTENCIA MEDICA-SERVIDORES P EXECUTIVO-PES MILITAR-INAT	38.649.125,00	42.944.027,75	4.294.902,75
121099490005	CONTRIBUICAO PARA ASSISTENCIA MEDICA-PENSIONISTAS P EXECUTIVO - CIVIL	21.055.219,00	20.925.054,87	130.164,13-
121099490006	CONTRIBUICAO PARA ASSISTENCIA MEDICA-PENSIONISTAS PODER EXECUTIVO - MILITAR	16.311.668,00	17.385.711,88	1.074.043,88
121099490007	CONTRIBUICAO PARA ASSISTENCIA MEDICA-SERVIDORES-ASSEMB LEGISLATIVA-P CIVIL-A	7.050.000,00	4.998.950,57	2.051.049,43-
121099490008	CONTRIBUICAO PARA ASSISTENCIA MEDICA-SERVIDORES- A LEGISLATIVA-PES CIVIL-INA	4.841.823,00	4.721.201,10	120.621,90-
121099490009	CONTRIBUICAO PARA ASSISTENCIA MEDICA-PENSIONISTAS ASSEMBLEIA LEGISLATIVA-CIV	1.208.177,00	1.167.091,09	41.085,91-
121099490010	CONTRIBUICAO PARA ASSISTENCIA MEDICA-SERVIDORES-TRIB CONTAS-PESSOAL CIVIL-AT	4.200.000,00	4.246.180,24	46.180,24
121099490011	CONTRIBUICAO PARA ASSISTENCIA MEDICA-SERVIDORES-TRIB CONTAS-PESSOAL CIVIL-IN	3.036.513,00	3.951.106,52	914.593,52
121099490012	CONTRIBUICAO PARA ASSISTENCIA MEDICA-PENSIONISTAS-TRIBUNAL CONTAS ESTADO-CIV	563.487,00	550.326,32	13.160,68-
121099490016	CONTRIBUICAO PARA ASSISTENCIA MEDICA-SERVIDORES M PUBLICO-PESSOAL CIVIL-ATIV	6.576.000,00	7.183.657,39	607.657,39
121099490017	CONTRIBUICAO PARA ASSISTENCIA MEDICA-SERVIDORES M PUBLICO-PESSOAL CIVIL-INAT	1.108.614,00	2.136.303,77	1.027.689,77
121099490018	CONTRIBUICAO PARA ASSISTENCIA MEDICA-PENSIONISTAS-MINISTERIO PUBLICO - CIVIL	955.386,00	964.360,30	8.974,30
121099490019	CONTRIBUICAO PARA ASSISTENCIA MEDICA-AVULSAS	37.187.750,00	44.966.795,28	7.779.045,28
121099490021	CONTRIBUICAO PARA ASSISTENCIA MEDICA-SERVIDORES AUTARQUIAS-PESSOAL CIVIL-ATI	0,00	4.188,31	4.188,31
121099490022	CONTRIBUICAO PARA ASSISTENCIA MEDICA-SERVIDORES-AUTARQUIAS-PESSOAL CIVIL-INA	0,00	21.196,17	21.196,17
121099490023	CONTRIBUICAO PARA ASSISTENCIA MEDICA - PENSIONISTAS - AUTARQUIAS	0,00	8.181,82	8.181,82
121099490024	CONTRIBUICAO PARA ASSISTENCIA MEDICA-SERVIDORES-FUNDAOES-PESSOAL CIVIL-ATIV	0,00	242,22	242,22
121099490027	CONTRIBUICAO PARA ASSISTENCIA MEDICA - PRECATORIOS/REV	2.806.701,00	5.871.935,92	3.065.234,92
121099490028	CONTRIBUICAO PARA ASSISTENCIA MEDICA-SERVIDORES-TRIBUNAL JUSTICA-P CIVIL-ATI	24.375.656,00	23.728.588,30	647.067,70-
121099490029	CONTRIBUICAO PARA ASSISTENCIA MEDICA-SERVIDORES-TRIBUNAL JUSTICA-P CIVIL-INA	9.592.845,00	16.367.050,95	6.774.205,95
121099490030	CONTRIBUICAO PARA ASSISTENCIA MEDICA-PENSIONISTAS-TRIBUNAL DE JUSTICA - CIVI	6.443.235,00	6.537.035,66	93.800,66
121099490031	CONTRIBUICAO PARA ASSISTENCIA MEDICA-SERVIDORES-JUSTICA MILITAR-P CIVIL-ATIV	342.616,00	244.964,12	97.651,88-
		175		

EXERCÍCIO DE 2014	SETOR GOVERNAMENTAL (CONSOLIDADO)	RFPE064/00008
	COMPARATIVO DA RECEITA ORÇADA COM A ARRECADADA	ANEXO N. 10
		R\$

CÓDIGO	ESPECIFICAÇÃO	ORÇADA	ARRECADADA	DIFERENÇA
121099490032	CONTRIBUICAO PARA ASSISTENCIA MEDICA-SERVIDORES-JUSTICA MILITAR-P CIVIL-INAT	274.689,00	258.314,38	16.374,62-
121099490033	CONTRIBUICAO PARA ASSISTENCIA MEDICA-PENSIONISTAS-JUSTICA MILITAR - CIVIL	40.925,00	21.591,97	19.333,03-
121099490034	CONTRIBUICAO PARA ASSISTENCIA MEDICA-PESSOAL CIVIL-INATIVOS FERROVIARIOS-EST	893.906,00	725.574,95	168.331,05-
121099490036	CONTRIBUICAO PARA ASSISTENCIA MEDICA-PESSOAL CIVIL-INATIVOS DA EXTINTA CEERG	4.141.698,00	4.269.189,12	127.491,12
121099490037	CONTRIBUICAO PARA ASSISTENCIA MEDICA-ATIVOS-DEFENSORIA PUBLICA	1.850.000,00	1.761.889,85	88.110,15-
121099490038	CONTRIBUICAO PARA ASSISTENCIA MEDICA-INATIVOS-DEFENSORIA PUBLICA	1.890.000,00	1.718.096,38	171.903,62-
121099490040	CONTRIBUICAO PARA ASSISTENCIA MEDICA-SERVIDORES ATIVOS-SPH	424.713,00	438.009,92	13.296,92
121099490041	CONTRIBUICAO PARA ASSISTENCIA MEDICA-SERVIDORES ATIVOS-IPERGS	834.237,00	827.863,01	6.373,99-
121099490042	CONTRIBUICAO PARA ASSISTENCIA MEDICA-SERVIDORES ATIVOS-DAER	2.216.331,00	1.866.132,11	350.198,89-
121099490043	CONTRIBUICAO PARA ASSISTENCIA MEDICA-SERVIDORES ATIVOS-IRGA	700.802,00	372.125,29	328.676,71-
121099490044	CONTRIBUICAO PARA ASSISTENCIA MEDICA-SERVIDORES ATIVOS-FOSPA	209.994,00	266.281,61	56.287,61
121099490045	CONTRIBUICAO PARA ASSISTENCIA MEDICA-SERVIDORES ATIVOS-FIGTF	3.826,00	29.458,29	25.632,29
121099490046	CONTRIBUICAO PARA ASSISTENCIA MEDICA-SERVIDORES ATIVOS-SUPRG	531.603,00	424.891,93	106.711,07-
121099490047	CONTRIBUICAO PARA ASSISTENCIA MEDICA-SERVIDORES ATIVOS-AGERGS	178.317,00	196.779,29	18.462,29
121099490048	CONTRIBUICAO PARA ASSISTENCIA MEDICA-SERVIDORES ATIVOS-DETRAN	1.231.244,00	1.869.366,22	638.122,22
121099490050	CONTRIBUICAO PARA ASSISTENCIA MEDICA-SERVIDORES ATIVOS-FASE	1.631,00	1.311,38	319,62-
121099490052	CONTRIBUICAO PARA ASSISTENCIA MEDICA-SERVIDORES ATIVOS-FTSP	670,00	2.349,48	1.679,48
121099490053	CONTRIBUICAO PARA ASSISTENCIA MEDICA-SERVIDORES ATIVOS-FZB	1.798,00	1.749,42	48,58-
121099490054	CONTRIBUICAO PARA ASSISTENCIA MEDICA-SERVIDORES ATIVOS-CIENTEC	0,00	690,64	690,64
121099490056	CONTRIBUICAO PARA ASSISTENCIA MEDICA-SERVIDORES ATIVOS-METROPLAN	2.527,00	2.521,16	5,84-
121099490057	CONTRIBUICAO PARA ASSISTENCIA MEDICA-SERVIDORES ATIVOS-FDRH	0,00	2.881,50	2.881,50
121099490060	CONTRIBUICAO PARA ASSISTENCIA MEDICA-SERVIDORES ATIVOS-FEPAM	2.398,00	0,00	2.398,00-
121099490062	CONTRIBUICAO PARA ASSISTENCIA MEDICA-SERVIDORES ATIVOS-FEPAGRO	155.362,00	359.906,54	204.544,54
121099490063	CONTRIBUICAO PARA ASSISTENCIA MEDICA-SERVIDORES ATIVOS-FEPPS	95.155,00	148.650,05	53.495,05
121099490064	CONTRIBUICAO PARA ASSISTENCIA MEDICA-SERVIDORES ATIVOS-UERGS	1.284,00	1.268,71	15,29-
121099490065	CONTRIBUICAO PARA ASSISTENCIA MEDICA-SERVIDORES ATIVOS-FUNDERGS	1.000,00	670,79	329,21-
121099490067	CONTRIBUICAO PARA ASSISTENCIA MEDICA-SERVIDORES ATIVOS-FPERGS	0,00	1.870,85	1.870,85
121099490068	CONTRIBUICAO PARA ASSISTENCIA MEDICA-SERVIDORES ATIVOS-AGDI	58.312,00	139.952,98	81.640,98
121099490069	CONTRIBUICAO PARA ASSISTENCIA MEDICA-SERVIDORES INATIVOS-SPH	1.293.838,00	1.220.290,27	73.547,73-
121099490070	CONTRIBUICAO PARA ASSISTENCIA MEDICA-SERVIDORES INATIVOS-IPERGS	2.144.064,00	2.159.386,38	15.322,38

EXERCÍCIO DE 2014	SETOR GOVERNAMENTAL (CONSOLIDADO)	RFPE064/00009
	COMPARATIVO DA RECEITA ORÇADA COM A ARRECADADA	ANEXO N. 10
		R\$

CÓDIGO	ESPECIFICAÇÃO	ORÇADA	ARRECADADA	DIFERENÇA
121099490071	CONTRIBUICAO PARA ASSISTENCIA MEDICA-SERVIDORES INATIVOS-DAER	3.595.439,00	3.359.236,08	236.202,92-
121099490072	CONTRIBUICAO PARA ASSISTENCIA MEDICA-SERVIDORES INATIVOS-IRGA	433.230,00	451.974,92	18.744,92
121099490075	CONTRIBUICAO PARA ASSISTENCIA MEDICA-SERVIDORES INATIVOS-SUPRG	188.801,00	299.717,88	110.916,88
121099490076	CONTRIBUICAO PARA ASSISTENCIA MEDICA-SERVIDORES INATIVOS-AGERGS	4.764,00	8.621,94	3.857,94
121099490077	CONTRIBUICAO PARA ASSISTENCIA MEDICA-SERVIDORES INATIVOS-DETRAN	22.738,00	30.810,05	8.072,05
121099490091	CONTRIBUICAO PARA ASSISTENCIA MEDICA-SERVIDORES INATIVOS-FEPAGRO	2.662,00	3.354,38	692,38
121099490097	CONTRIBUICAO PARA ASSISTENCIA MEDICA-SERVIDORES-PENSIONISTAS-SPH	1.106.269,00	1.135.511,72	29.242,72
121099490098	CONTRIBUICAO PARA ASSISTENCIA MEDICA-SERVIDORES-PENSIONISTAS-IPERGS	422.058,00	407.659,18	14.398,82-
121099490099	CONTRIBUICAO PARA ASSISTENCIA MEDICA-SERVIDORES-PENSIONISTAS-DAER	3.867.498,00	3.629.567,36	237.930,64-
121099490100	CONTRIBUICAO PARA ASSISTENCIA MEDICA-SERVIDORES-PENSIONISTAS-IRGA	65.968,00	71.955,63	5.987,63
121099490101	CONTRIBUICAO PARA ASSISTENCIA MEDICA-SERVIDORES-PENSIONISTAS-FOSPA	14.195,00	17.393,87	3.198,87
121099490103	CONTRIBUICAO PARA ASSISTENCIA MEDICA-SERVIDORES-PENSIONISTAS-SUPRG	29.596,00	26.297,08	3.298,92-
121099490123	CONTRIBUICAO PARA ASSISTENCIA MEDICA-SERVIDORES-PENSIONISTAS-FPERGS	285.378,00	0,00	285.378,00-
121099490125	CONTRIBUICAO PARA ASSISTENCIA MEDICA-SERVIDORES ATIVOS-SECRETARIA DA SAUDE	6.247.378,00	8.313.507,36	2.066.129,36
121099490126	CONTRIBUICAO PARA ASSISTENCIA MEDICA-SERVIDORES ATIVOS-SECRETARIA DA EDUCACA	68.494.604,00	73.814.776,53	5.320.172,53
121099490127	CONTRIBUICAO PARA ASSISTENCIA MEDICA-SERVIDORES INATIVOS-SECRETARIA DA SAUDE	5.774.872,00	7.570.973,34	1.796.101,34
121099490128	CONTRIBUICAO PARA ASSISTENCIA MEDICA-SERVIDORES INATIVOS-SECRETARIA DA EDUCA	81.165.513,00	95.808.252,57	14.642.739,57
121099490129	CONTRIBUICAO PARA ASSISTENCIA MEDICA-PENSIONISTAS-SECRETARIA DA SAUDE	884.840,00	1.236.274,61	351.434,61
121099490130	CONTRIBUICAO PARA ASSISTENCIA MEDICA-PENSIONISTAS-SECRETARIA DA EDUCACAO	7.766.980,00	7.772.560,06	5.580,06
121099490131	CONTRIBUICAO ASSISTENCIA MEDICA-PENSIONISTAS-EXTINTA CEERGS	4.136,00	3.667,23	468,77-
121099490132	CONTRIBUICAO ASSISTENCIA MEDICA-PENSIONISTAS-PREFEITURAS	493.430,00	469.575,51	23.854,49-
121099490133	CONTRIBUICAO ASSISTENCIA MEDICA-SERVIDORES ATIVOS-JUCERGS	110.446,00	59.442,05	51.003,95-
121099490203	CONTRIBUICOES DO PAMES	139.828.552,00	140.971.602,57	1.143.050,57
121099490204	CONTRIBUICOES DO PAC	186.594.880,00	198.529.019,73	11.934.139,73
121099490205	CONTRIBUICOES PARA A ASSISTENCIA MEDICA - PREFEITURAS	205.498.463,00	219.617.102,83	14.118.639,83
121099490206	CONTRIBUICOES PARA A ASSISTENCIA MEDICA - CONVENIOS	28.895.713,00	36.829.704,33	7.933.991,33
121099980000	CONTRIBUICOES DE OUTROS PENSIONISTAS	2.668.207,00	2.524.338,54	143.868,46-
121099980001	CONTRIBUICAO PENSIONISTA CIVIL-EXECUTIVO	666.725,00	823.670,51	156.945,51
121099980002	CONTRIBUICAO PENSIONISTA MILITAR-EXECUTIVO	95.589,00	21.469,47	74.119,53-
121099980007	CONTRIBUICAO PENSIONISTA CIVIL-ASSEMBLEIA LEGISLATIVA	12.190,00	30.512,07	18.322,07
121099980010	CONTRIBUICAO PENSIONISTA CIVIL-TRIBUNAL DE CONTAS DO ESTADO	67.329,00	70.020,87	2.691,87
121099980016	CONTRIBUICAO PENSIONISTA CIVIL-MINISTERIO PUBLICO	64.549,00	64.054,64	494,36-
121099980030	CONTRIBUICAO PENSIONISTA CIVIL-TRIBUNAL MILITAR	69.689,00	52.043,72	17.645,28-
121099980033	CONTRIBUICAO PENSIONISTA CIVIL-TRIBUNAL DE JUSTICA	1.692.136,00	1.462.567,26	229.568,74-

EXERCÍCIO DE 2014	SETOR GOVERNAMENTAL (CONSOLIDADO)	RFPE064/00010
	COMPARATIVO DA RECEITA ORÇADA COM A ARRECADADA	ANEXO N. 10
		R\$

CÓDIGO	ESPECIFICAÇÃO	ORÇADA	ARRECADADA	DIFERENÇA
121099990000	DIVERSAS CONTRIBUICOES SOCIAIS	24.695.963,00	65.162.773,54	40.466.810,54
121099990004	PREMIO DO PECULIO FACULTATIVO	3.542.475,00	3.202.110,51	340.364,49-
121099990027	CONTRIBUICAO PARA PREVIDENCIA SOCIAL - PRECATORIOS-RPV	19.496.876,00	59.934.157,37	40.437.281,37
121099990208	CONTRIBUICAO PREVIDENCIARIA PATRONAL-CEDIDOS CIVIS	1.656.612,00	2.026.505,66	369.893,66
130000000000	RECEITA PATRIMONIAL	1.011.824.746,00	591.100.302,30	420.724.443,70-
131000000000	RECEITAS IMOBILIARIAS	62.307.222,00	51.483.373,02	10.823.848,98-
131100000000	ALUGUEIS	7.231.320,00	6.247.747,62	983.572,38-
131199000000	OUTROS ALUGUEIS	7.231.320,00	6.247.747,62	983.572,38-
131199990000	DIVERSOS ALUGUEIS	7.231.320,00	6.247.747,62	983.572,38-
131199990002	ALUGUEIS DE BENS IMOVEIS - VPA	6.329.779,00	5.340.440,94	989.338,06-
131199990003	ALUGUEIS - FUNDO PENITENCIARIO	712.133,00	680.994,84	31.138,16-
131199990007	ALUGUEIS - FESP (BRIGADA MILITAR)	93.520,00	9.055,80	84.464,20-
131199990020	ALUGUEIS - FEGET	95.888,00	217.256,04	121.368,04
131200000000	ARRENDAMENTOS	51.642.509,00	43.618.344,19	8.024.164,81-
131299000000	OUTROS ARRENDAMENTOS	51.642.509,00	43.618.344,19	8.024.164,81-
131299990000	DIVERSOS ARRENDAMENTOS	51.642.509,00	43.618.344,19	8.024.164,81-
131299990002	ARRENDAMENTOS - NAO VINCULADA	51.628.809,00	43.618.344,19	8.010.464,81-
131299990003	ARRENDAMENTO DE AREA DE USO PUBLICO	3.700,00	0,00	3.700,00-
131299990004	ARRENDAMENTOS FUNDERGS	10.000,00	0,00	10.000,00-
131300000000	FOROS	394.167,00	281.068,20	113.098,80-
131399000000	OUTROS FOROS	394.167,00	281.068,20	113.098,80-
131399990000	DIVERSOS FOROS	394.167,00	281.068,20	113.098,80-
131399990002	FOROS - FEGET	394.167,00	281.068,20	113.098,80-
131400000000	LAUDEMIOS	1.911.886,00	575.439,99	1.336.446,01-
131499000000	OUTROS LAUDEMIOS	1.911.886,00	575.439,99	1.336.446,01-
131499990000	LAUDEMIOS DIVERSOS	1.911.886,00	575.439,99	1.336.446,01-
131499990002	LAUDEMIOS - FEGET	1.911.886,00	575.439,99	1.336.446,01-
131900000000	OUTRAS RECEITAS IMOBILIARIAS	1.127.340,00	760.773,02	366.566,98-
131901000000	TAXA DE OCUPACAO DE IMOVEIS	1.127.340,00	760.773,02	366.566,98-
131901030000	TAXA DE OCUPACAO DE OUTROS IMOVEIS	1.127.340,00	760.773,02	366.566,98-
131901030001	TAXA PELA OCUPACAO DE IMOVEIS - NAO VINCULADA	980.000,00	495.907,49	484.092,51-
131901030002	TAXA PELA OCUPACAO DE IMOVEIS - FEGET	147.340,00	264.865,53	117.525,53
132000000000	RECEITAS DE VALORES MOBILIARIOS	741.071.438,00	471.953.826,54	269.117.611,46-
132200000000	DIVIDENDOS	555.225.532,00	296.841.189,16	258.384.342,84-
132201000000	DIVIDENDOS DE PARTICIPACOES EM SOCIEDADES DE ECONOMIA MISTA	112.360.546,00	50.955.323,21	61.405.222,79-
132201990000	DIVIDENDOS DE SOCIEDADES DE ECONOMIA MISTA	112.360.546,00	50.955.323,21	61.405.222,79-
132201990006	DIVIDENDOS SOCIEDADE ECONOMIA MISTA-BANCO DO ESTADO DO RIO GRANDE DO SUL, S.	0,00	39.617.009,00	39.617.009,00
132201990009	DIVIDENDOS SOCIEDADES DE ECONOMIA MISTA - NAO VINCULADA	181.672,00	248.242,19	66.570,19
132201990011	DIVIDENDOS - CORAG	0,00	11.090.072,02	11.090.072,02
132201999999	DIVIDENDOS DE SOCIEDADES DE ECONOMIA MISTA PARA FINS DE ORCAMENTO	112.178.874,00	0,00	112.178.874,00-
132202000000	DIVIDENDOS DE PARTICIPACOES DIVERSAS	156.928.656,00	10.694.284,04	146.234.371,96-
132202990000	DIVIDENDOS DE PARTICIPACOES DIVERSAS	156.928.656,00	10.694.284,04	146.234.371,96-
132202990001	DIVIDENDOS DE PARTICIPACOES DIVERSAS-GERDAU S.A.	0,00	52.163,50	52.163,50
132202990002	DIVIDENDOS DE PARTICIPACOES DIVERSAS-MET GERDAU S.A.	0,00	44.392,80	44.392,80
132202990004	DIVIDENDOS DE PARTICIPACOES DIVERSAS-SULGAS	0,00	10.492.485,31	10.492.485,31



EXERCÍCIO DE 2014	SETOR GOVERNAMENTAL (CONSOLIDADO)	RFPE064/00011
	COMPARATIVO DA RECEITA ORÇADA COM A ARRECADADA	ANEXO N. 10
		R\$

CÓDIGO	ESPECIFICAÇÃO	ORÇADA	ARRECADADA	DIFERENÇA
132202990005	DIVIDENDOS DE PARTICIPACOES DIVERSAS-CORSAN	0,00	15.323,38	15.323,38
132202990010	DIVIDENDOS DE PARTICIPACOES DIVERSAS-ELETROSUL CENTRAIS ELETRICAS S.A.	0,00	298,49	298,49
132202990012	DIVIDENDOS DE PARTICIPACOES DIVERSAS - TELECOMUNICACOES DE SAO PAULO S A-TEL	0,00	5.953,95	5.953,95
132202990016	DIVIDENDOS DE PARTICIPACOES DIVERSAS - TELEFONICA BRASIL S A	0,00	152,34	152,34
132202990017	DIVIDENDOS DE PARTICIPACOES DIVERSAS - OI SOC AN	0,00	83,22	83,22
132202990018	DIVIDENDOS DE PARTICIPACOES DIVERSAS - KLABIN SA	0,00	83.176,69	83.176,69
132202990099	DIVIDENDOS DE PARTICIPACOES DIVERSAS-RECURSOS LIVRES E PROPRIOS	156.928.656,00	254,36	156.928.401,64-
132203000000	JUROS SOBRE O CAPITAL PROPRIO	285.936.330,00	235.191.581,91	50.744.748,09-
132203990000	DIVERSOS JUROS SOBRE O CAPITAL PROPRIO	285.936.330,00	235.191.581,91	50.744.748,09-
132203990002	JUROS SOBRE O CAPITAL PROPRIO - FRE - ORCAMENTO	285.936.330,00	0,00	285.936.330,00-
132203990004	JUROS S/CAPITAL PROPRIO-SULGAS	0,00	12.330.163,11	12.330.163,11
132203990005	JUROS S/CAPITAL PROPRIO-CORSAN	0,00	49.994.956,75	49.994.956,75
132203990006	JUROS S/CAPITAL PROPRIO-BANRISUL	0,00	172.858.320,02	172.858.320,02
132203990008	JUROS SOBRE CAPITAL PROPRIO - BANRISUL CORRETORA	0,00	4.292,73	4.292,73
132203990018	JUROS SOBRE CAPITAL PROPRIO-TELESP	0,00	3.849,30	3.849,30
132500000000	REMUNERACAO DE DEPOSITOS BANCARIOS	180.091.104,00	146.527.632,06	33.563.471,94-
132501000000	REMUNERACAO DE DEPOSITOS DE RECURSOS VINCULADOS	48.613.973,00	117.055.327,35	68.441.354,35
132501020000	REMUNERACAO DEPOSITO BANCARIO RECURSO VINCULADO-FUNDEF	339.051,00	4.301.945,00	3.962.894,00
132501020002	REMUNERACAO DEPOSITO BANCARIO VINCULADO-TRANSFERENCIA FUNDO DE EDUCACAO	339.051,00	4.301.945,00	3.962.894,00
132501030000	REMUNERACAO DEPOSITO BANCARIO RECURSO VINCULADO-FUNDO DE SAUDE	11.361.455,00	15.325.276,38	3.963.821,38
132501030001	REMUNERACAO DEPOSITO BANCARIO VINCULADO-FUNDO SAUDE-PISO ATENCAO BASICA	12.956,00	7.898,84	5.057,16-
132501030002	REMUNERACAO DEPOSITO BANCARIO VINCULADO-FUNDO SAUDE-TETO FIN VIGILANCIA SAUD	543.282,00	1.368.280,81	824.998,81
132501030004	REMUNERACAO DEPOSITO BANCARIO VINCULADO-FUNDO SAUDE-MAC VIGILANCIA SANITARIA	39.321,00	143,79	39.177,21-
132501030005	REMUNERACAO DEPOSITO BANCARIO VINCULADO-FUNDO SAUDE-ATENCAO SAUDE TRABALHADO	257.869,00	226.293,36	31.575,64-
132501030006	REMUNERACAO DEPOSITO BANCARIO VINCULADO-FUNDO SAUDE-GESTAO PLENA SES-RES 6/2	2.009.081,00	996.441,93	1.012.639,07-
132501030007	REMUNERACAO DEPOSITO BANCARIO VINCULADO-FUNDO SAUDE-HIV/AIDS E OUTRAS DSTS	1.157.678,00	1.783.793,83	626.115,83
132501030008	REMUNERACAO DEPOSITO BANCARIO VINCULADO-FUNDO SAUDE-HIV/AIDS-FORMULA INFANTI	184.662,00	261.031,09	76.369,09
132501030009	REMUNERACAO DEPOSITO BANCARIO VINCULADO-FUNDO SAUDE-SERVICO ATENDIMENTO MOVE	469.457,00	651.284,55	181.827,55
132501030010	REMUNERACAO DEPOSITO BANCARIO VINCULADO-FUNDO SAUDE-GESTAO VIGILANCIA EM SAU	73.610,00	57.340,02	16.269,98-
132501030012	REMUNERACAO DEPOSITO BANCARIO VINCULADO-TR SUS-FATOR INCENTIVO LABORATORIO C	380.400,00	318.002,05	62.397,95-
132501030013	REMUNERACAO DEPOSITO BANCARIO VINCULADO-LACEN ACOES DIAGNOSTICO LABORATORIAL	1.367,00	718,34	648,66-
132501030014	REMUNERACAO DEPOSITO BANCARIO VINCULADO-TR SUS-DOENCA AGRAVO NAO-TRANSMISSIV	60.494,00	61.231,76	737,76
132501030015	REMUNERACAO DEPOSITO BANCARIO VINCULADO-TR SUS-SIM E SINV	321,00	31,23	289,77-
132501030016	REMUNERACAO DEPOSITO BANCARIO VINCULADO-TR SUS-SERVICOS RESIDENCIAIS TERAPEU	644,00	523,00	121,00-
132501030017	REMUNERACAO DEPOSITO BANCARIO VINCULADO-TR SUS-REGISTRO CANCER BASE POPULACI	37.654,00	60.870,01	23.216,01

EXERCÍCIO DE 2014	SETOR GOVERNAMENTAL (CONSOLIDADO)	RFPE064/00012
	COMPARATIVO DA RECEITA ORÇADA COM A ARRECADADA	ANEXO N. 10
		R\$

CÓDIGO	ESPECIFICAÇÃO	ORÇADA	ARRECADADA	DIFERENÇA
132501030018	REMUNERACAO DEPOSITO BANCARIO VINCULADO-TR SUS-ALIMENTACAO E NUTRICAO	29.956,00	37.825,41	7.869,41
132501030019	REMUNERACAO DEPOSITO BANCARIO VINCULADO-TR SUS-SUBSIST NACL EPID	2.952,00	2.382,08	569,92-
132501030020	REMUNERACAO DEPOSITO BANCARIO VINCULADO-TR SUS-FF-MEDICAMENTOS EXCEPCIONAIS	965.425,00	1.273.776,40	308.351,40
132501030093	REMUNERACAO DEPOSITO BANCARIO VINCULADO-CONVENIO CGRL-MS/FEPPS 47/04-MEDICAM	2.454,00	484,85	1.969,15-
132501030095	REMUNERACAO DEPOSITO BANCARIO VINCULADO-CONVENIO CGRL-MS/FEPPS-MEDICAMENTOS	7.684,00	258,76	7.425,24-
132501030143	REMUNERACAO DEPOSITO BANCARIO VINCULADO-CONVENIO MS/SS 2743/01-AQUISICAO BEN	24.965,00	31.751,67	6.786,67
132501030185	REMUNERACAO DEPOSITO BANCARIO VINCULADO-ASPS-SERVICOS DE SAUDE	246.396,00	987.234,70	740.838,70
132501030196	REMUNERACAO DEPOSITO BANCARIO VINCULADO-CONVENIO MS/ FEPPS 1480/ 06- HEMOTER	9.558,00	8.759,82	798,18-
132501030203	REM DEP BAN VINCULADO - TRANSF SUS - COMPLEXO REGULADORES	1.530,00	1.214,77	315,23-
132501030204	REMUNERACAO DEPOSITO BANCARIO VINCULADO-TR SUS-COLEGIADO GESTAO REGIONAL	167.359,00	114.815,86	52.543,14-
132501030205	REMUNERACAO DEPOSITO BANCARIO VINCULADO-TR SUS-PLANEJASUS	356.358,00	534.480,21	178.122,21
132501030206	REMUNERACAO DEPOSITO BANCARIO VINCULADO-TR SUS-EDUCACAO EM SAUDE	598.176,00	799.573,85	201.397,85
132501030207	REMUNERACAO DEPOSITO BANCARIO VINCULADO-MULTAS SISTEMA ESTADUAL AUDITORIA SU	171.869,00	171.589,46	279,54-
132501030208	REMUNERACAO DEPOSITO BANCARIO VINCULADO-CONVENIO FEPPS/MS 72/08	50.000,00	54.397,85	4.397,85
132501030209	REMUNERACAO DEPOSITO BANCARIO VINCULADO-TR SUS-LACEN	14.489,00	18.286,79	3.797,79
132501030212	REMUNERACAO DEPOSITO BANCARIO VINCULADO-CONVENIO FNS-MS/FEPPS 3600	500,00	8.379,34	7.879,34
132501030213	REMUNERACAO DEPOSITO BANCARIO VINCULADO-TR SUS-SISTEMA GESTAO DE QUALIDADE	336.731,00	222.813,66	113.917,34-
132501030217	REMUNERACAO DEPOSITO BANCARIO VINCULADO-CONVENIO MS/SS 1895/07	5.571,00	0,00	5.571,00-
132501030218	REMUNERACAO DEPOSITO BANCARIO VINCULADO-TR SUS-SISTEMA DE AUDITORIA	103.876,00	88.411,82	15.464,18-
132501030219	REMUNERACAO DEPOSITO BANCARIO VINCULADO- CONVENIO MS/SS 2971/07-PROC GESTAO	36.747,00	45.788,07	9.041,07
132501030220	REMUNERACAO DEPOSITO BANCARIO VINCULADO-CONVENIO MS/SS 54/2008	22.462,00	14.355,05	8.106,95-
132501030224	REMUNERACAO DEPOSITO BANCARIO VINCULADO-CONVENIO FNS/FEPPS 2075/2008	15.000,00	14.755,24	244,76-
132501030225	REMUNERACAO DEPOSITO BANCARIO VINCULADO-CONVENIO FNS/SS 1455/2008	8.740,00	1,89	8.738,11-
132501030226	REMUNERACAO DEPOSITO BANCARIO VINCULADO-CONVENIO FNS/SS 1535/2008	240.159,00	267.608,97	27.449,97
132501030227	REMUNERACAO DEPOSITO BANCARIO VINCULADO-CONVENIO FNS/SS 1507/2008	9.600,00	2.670,17	6.929,83-
132501030228	REMUNERACAO DEPOSITO BANCARIOVINCULADO-TR SUS-PAB VARL-AT INTEGL SAUDE HOMEM	1.618,00	6.128,64	4.510,64
132501030229	REMUNERACAO DEPOSITO BANCARIO VINCULADO-TR SUS-PAB VARL-ATENCAO SAUDE ADOLES	7.081,00	1.664,47	5.416,53-
132501030230	REMUNERACAO DEPOSITO BANCARIO VINCULADO-TR SUS-VIG SAN-PISO ESTRATEGICO	228.315,00	765.259,31	536.944,31
132501030302	REMUNERACAO DEPOSITO BANCARIO REMUNERADO-CONVENIO SENAD-PR/SS 3/2007	4.433,00	5.962,45	1.529,45
132501030303	REMUNERACAO DEPOSITO BANCARIO VINCULADO-CONVENIO MS/SS 1508/2008	9.052,00	575,56	8.476,44-

EXERCÍCIO DE 2014	SETOR GOVERNAMENTAL (CONSOLIDADO)	RFPE064/00013
	COMPARATIVO DA RECEITA ORÇADA COM A ARRECADADA	ANEXO N. 10
		R\$

CÓDIGO	ESPECIFICAÇÃO	ORÇADA	ARRECADADA	DIFERENÇA
132501030307	REMUNERACAO DEPOSITO BANCARIO VINCULADO-TR SUS-GESTAO-QUAL-POL E PROM SAUDE	134.886,00	157.797,50	22.911,50
132501030309	REMUNERACAO DEPOSITO BANCARIO VINCULADO-CONVENIO FNS-SS 2473-2008	24.255,00	18.887,09	5.367,91-
132501030310	REMUNERACAO DEPOSITO BANCARIO VINCULADO-CONVENIO FNS-SS 2396-2008	345.263,00	300.098,66	45.164,34-
132501030311	REMUNERACAO DEPOSITO BANCARIO VINCULADO-TR SUS-UNIDADE PRONTO ATENDIMENTO	95.284,00	121.607,27	26.323,27
132501030312	REMUNERACAO DEPOSITO BANCARIO VINCULADO-TR FNS-VIG EP AMBL-CONTROLE SURTOS	91.442,00	158.506,77	67.064,77
132501030313	REMUNERACAO DEPOSITO BANCARIO VINCULADO-CONVENIO ANVISA-MS - FEPPS 9-2009	50.000,00	38.974,52	11.025,48-
132501030314	REMUNERACAO DEPOSITO BANCARIO VINCULADO-TR SUS-GESTAO-QUALIFICACAO-PARTICIPA	43.417,00	51.590,96	8.173,96
132501030315	REMUNERACAO DEPOSITO BANCARIO VINCULADO-TR SUS-GESTAO-QUAL-AGENTES COMUNITAR	107.486,00	124.991,95	17.505,95
132501030316	REMUNERACAO DEPOSITO BANCARIO VINCULADO-TR SUS-VIG SAN-GESTAO PESSOAS	100.758,00	62.050,64	38.707,36-
132501030317	REMUNERACAO DEPOSITO BANCARIO VINCULADO-CONVENIO MS-SS 5578-2005	55.680,00	7.505,61	48.174,39-
132501030318	REMUNERACAO DEPOSITOS BANCARIOS VINCULADOS TR SUS PAB VARL PROESF 2	59.217,00	14.943,09	44.273,91-
132501030319	REMUNERACAO DEPOSITO BANCARIO VINCULADO-TR SUS-GESTAO-QUAL-PROFAPS	383.603,00	462.327,01	78.724,01
132501030320	REMUNER DEPOSITOS BANCARIOS VINCULADOS-TR SUS-VIG SAN-MONIT ALIMENTOS-LACEN-	25.167,00	153.950,83	128.783,83
132501030322	REMUNERACAO DEPOSITO BANCARIO VINCULADO-TR SUS-GESTAO-IMPLANT ACOES SERV-CAP	1.237,00	0,00	1.237,00-
132501030323	REMUNERACAO DEPOSITO BANCARIO VINC-TR SUS-GEST-PROJ INCL SOC TRAB-SAUDE MENT	510,00	397,96	112,04-
132501030324	REMUNERACAO DEPOSITO BANCARIO VINCULADO-TR SUS-GESTAO-IMP AC SERV SAUDE-CAPS	15.119,00	11.739,80	3.379,20-
132501030325	REMUNERACAO DE DEPOSITOS BANCARIOS VINCULADOS-CONVENIO FNS-FEPPS 727956/2009	100.000,00	44.364,89	55.635,11-
132501030326	REMUNERACAO DEPOSITOS BANCARIOS VINCULADOS-TR SUS-INVEST-SERV HEMAT E HEMOT	25.118,00	158.199,17	133.081,17
132501030327	REMUNERACAO DEPOSITO BANCARIO VINCULADO-TR SUS-PAB VARIABEL-SAUDE ADOL CONFL	15.038,00	22.296,10	7.258,10
132501030328	REMUNERACAO DE DEPOSITO BANCARIO VINCULADO-TR SUS-VS-GEST PES-ANVISA-FNS	63.200,00	83.001,73	19.801,73
132501030329	REMUNERACAO DEPOSITO BANCARIO VINCULADO-TR SUS-PFVISA-FINLACEN-VISA	77.405,00	109.199,98	31.794,98
132501030330	REMUNERACAO DEPOSITO BANCARIO VINCULADO - FNS PORTARIA 3209 PVVPS	94.390,00	153.176,84	58.786,84
132501030331	REMUNERACAO DEPOSITO BANCARIO VINCULADO-CONVENIO CEF-MS/FEPPS 283269-05-2008	22.418,00	27.436,61	5.018,61
132501030332	REMUNERACAO DEPOSITO BANCARIO VINCULADO-TR SUS-GEST-QUAL-IMPL FORT PARTICIPA	50.415,00	83.421,43	33.006,43
132501030333	REMUNERACAO DEPOSITO BANCARIO VINCULADO-TR SUS-INV-SEG TR QUAL SANGUE HEMODE	56.827,00	104.529,00	47.702,00
132501030334	REMUNERACAO DEPOSITO BANCARIO VINCULADO-TR SUS-PROG NAC PLANT MEDIC E FITOTE	161.871,00	202.966,33	41.095,33
132501030335	REMUNERACAO DEPOSITO BANCARIO VINCULADO-TR SUS-GESTAO-SERV RESID TERAPEUTICO	4.311,00	15.474,32	11.163,32
132501030337	REMUNERACAO DEPOSITO BANCARIO VINCULADO-TRANSFERENCIA SUS-QUALISUS-REDE	1.927,00	440.902,66	438.975,66
132501030338	REMUNERACAO DEPOSITO BANCARIO VINCULADO-TR SUS-GESTAO-QUAL REG ACESSO SAUDE	58.077,00	106.926,08	48.849,08
132501030339	REMUNERACAO DEPOSITO BANCARIO VINCULADO-CONVENIO FNS-SEHABS TC 133/12	59.056,00	16.200,65	42.855,35-

EXERCÍCIO DE 2014	SETOR GOVERNAMENTAL (CONSOLIDADO)	RFPE064/00014
	COMPARATIVO DA RECEITA ORÇADA COM A ARRECADADA	ANEXO N. 10
		R\$

CÓDIGO	ESPECIFICAÇÃO	ORÇADA	ARRECADADA	DIFERENÇA
132501030340	REMUNERACAO DEPOSITO BANCARIO VINCULADO-CONVENIO FNS-SEHABS TC 138/12	79.536,00	28.643,81	50.892,19-
132501030341	REMUNERACAO DEPOSITO BANCARIO VINCULADO-TRANSFERENCIA SUS-INVESTIMENTO-REDE	48.210,00	199.774,99	151.564,99
132501030342	REMUNERACAO DEPOSITO BANCARIO VINCULADO-TR SUS-GESTAO-LEITOS SAUDE MENTAL	1.962,00	11.580,30	9.618,30
132501030343	REMUNERACAO DEPOSITO BANCARIO VINCULADO-TR SUS-GESTAO-INCENT REAB PSICOSSOCI	518,00	1.435,82	917,82
132501030344	REMUNERACAO DEPOSITO BANCARIO VINCULADO-TR SUS-INV-ESTR UNID ATEND ESPECIAL	0,00	13.230,14	13.230,14
132501030345	REMUNERACAO DEPOSITO BANCARIO VINCULADO-TR SUS-VIG SAUDE-PROJ VIDA TRANSITO	0,00	16.512,01	16.512,01
132501030346	REMUNERACAO DEPOSITO BANCARIO VINCULADO-TRANFERENCIA SUS-VIG SAUDE-VIG S AMB	0,00	84.406,86	84.406,86
132501030347	REMUNERACAO DEPOSITO BANCARIO VINCULADO-TRANSFERENCIA SUS-GESTAO-PROVAB	0,00	7.583,18	7.583,18
132501030348	REMUNERACAO DEPOSITO BANCARIO VINCULADO-TR SUS-GESTAO-PROG NAC REORIENT SAUD	0,00	15.679,76	15.679,76
132501030349	REMUNERACAO DEPOSITO BANCARIO VINCULADO-CONVENIO FUNASA-SEHABS TC PAC 509-11	0,00	50.534,21	50.534,21
132501030350	REMUNERACAO DEPOSITO BANCARIO VINCULADO-CONVENIO FUNASA-SEHABS TC PAC 512-12	0,00	139.818,96	139.818,96
132501030351	REMUNERACAO DEPOSITO BANCARIO VINCULADO-TR SUS-GESTAO-PARTICIPASUS FOCO COAP	0,00	144.774,49	144.774,49
132501030352	REMUNERACAO DEPOSITO BANCARIO VINCULADO-TR SUS-ATENCAO MAC-CENTRAIS TRANSPLA	0,00	19.068,35	19.068,35
132501030353	REMUNERACAO DEPOSITO BANCARIO VINCULADO - CONVENIO 794410-2013 FNS-FEPPS	0,00	63.676,32	63.676,32
132501050000	REMUNERACAO DEPOSITO BANCARIO RECURSO VINCULADO-MDE-FNDE	3.495.155,00	6.027.849,49	2.532.694,49
132501050001	REMUNERACAO DEPOSITOS BANCARIOS VINCULADOS - SALARIO-EDUCACAO	0,00	101.315,67	101.315,67
132501050005	REMUNERACAO DEPOSITO BANCARIO VINCULADO-ALIMENTACAO ESCOLAR QUILOMBOS-PNAQ-P	0,00	3,03	3,03
132501050006	REMUNERACAO DEPOSITO BANCARIO VINCULADO-TR FNDE-DINHEIRO DIRETO ESCOLA-PDDE	1.932,00	17.840,25	15.908,25
132501050007	REMUNERACAO DEPOSITO RECURSO VINCULADO-TR FNDE-ALIMENTACAO ESCOLAR - PNAE	0,00	1.268,81	1.268,81
132501050008	REMUNERACAO DEPOSITO BANCARIO VINCULADO-TRANSPORTE ESCOLAR-RES CD/FNDE 18/04	0,00	2.256,09	2.256,09
132501050009	REMUNERACAO DEPOSITO BANCARIO VINCULADO-TR FNDE-ALIMENTACAO ESCOLAR CHECHE-P	0,00	32,10	32,10
132501050010	REMUNERACAO DEPOSITO BANCARIO VINCULADO-TR FNDE-ALIMENTACAO ESCOLA INDIGENA-	0,00	713,68	713,68
132501050072	REMUNERACAO DEPOSITO BANCARIO VINCULADO-CONVENIO FNDE/SE-EDUCACAO JOVEM E AD	0,00	571,70	571,70
132501050111	REMUNERACAO DEPOSITO BANCARIO VINCULADO-CONVENIO FNDE-MEC/SE 812033-INDIGENA	0,00	13.824,49	13.824,49
132501050117	REMUNERACAO DEPOSITO BANCARIO VINCULADO-CONVENIO FNDE-MEC/SE 864005/06	0,00	31,55	31,55
132501050133	REMUNERACAO DEPOSITO BANCARIO VINCULADO - CONVENIO FINEP-MCT/UERGS 1/05	3.134,00	0,00	3.134,00-
132501050168	REMUNERACAO DEPOSITO BANCARIO VINCULADO-CONVENIO FNDE/SE 806053/07	0,00	354,19	354,19
132501050169	REMUNERACAO DEPOSITO BANCARIO VINCULADO-TRANSF FNDE-PROGRAMA BRASIL ALFABETI	35.984,00	41.753,36	5.769,36
132501050170	REMUNERACAO DEPOSITO BANCARIO VINCULADO-TR FNDE-PNAE PRE-ESCOLA	0,00	56,22	56,22
132501050171	REMUNERACAO DEPOSITO BANCARIO VINCULADO-CONVENIO FNDE/SE 864012/07	0,00	2.813,21	2.813,21

EXERCÍCIO DE 2014	SETOR GOVERNAMENTAL (CONSOLIDADO)	RFPE064/00015
	COMPARATIVO DA RECEITA ORÇADA COM A ARRECADADA	ANEXO N. 10
		R\$

CÓDIGO	ESPECIFICAÇÃO	ORÇADA	ARRECADADA	DIFERENÇA
132501050174	REMUNERACAO DEPOSITO BANCARIO-CONVENIO ME/SUEPRO 23/2007-PQTP	0,00	47,26	47,26
132501050181	REMUNERACAO DEPOSITO BANCARIO VINCULADO-TR FNDE-INCLUSAO DO JOVEM URBANO	0,00	14.357,68	14.357,68
132501050183	REMUNERACAO DEPOSITO BANCARIO VINCULADO-CONVENIO ME-SE 750029-2008	625.604,00	352.745,72	272.858,28-
132501050184	REMUNERACAO DEPOSITO BANCARIO VINCULADO-CONVENIO ME-SE 750012-2008	173.286,00	164.756,52	8.529,48-
132501050186	REMUNERACAO DEPOSITO BANCARIO VINCULADO-TR FNDE-PNAEI	0,00	230,23	230,23
132501050187	REMUNERACAO DEPOSITO BANCARIO VINCULADO-TR FNDE-PNAE DIV	876.311,00	963.615,36	87.304,36
132501050189	REMUNERACAO DEPOSITO BANCARIO VINCULADO-CONVENIO FNDE-ME 806013/2007-	85.011,00	94.355,71	9.344,71
132501050190	REMUNERACAO DEPOSITOS BANCARIOS VINCULADOS CONVENIO FNDE/MEC/SE 700001/2010	0,00	62,21	62,21
132501050192	REMUNERACAO DEPOSITO BANCARIO VINCULADO-CONVENIO CAPE-S-ME - UERGS 69-2010	7.900,00	13.446,28	5.546,28
132501050193	REMUNERACAO DEPOSITOS BANCARIOS VINCULADOS-CONVENIO FNDE-SE 658799-2009-PAR	50.916,00	63.351,32	12.435,32
132501050194	REMUNERACAO DE DEPOSITOS BANCARISO VINCULADOS-CONVENIO FNDE-SE 658382-2009	653.771,00	496.843,73	156.927,27-
132501050195	RECUMERACAO DEPOSITO BANCARIO VINCULADO-CONVENIO INEP ME SE 755934 11	0,00	24,81	24,81
132501050197	REMUNERACAO DEPOSITO BANCARIO VINCULADO-TRANSFERENCIA FNDE PROJovem URBANO	0,00	485.001,90	485.001,90
132501050198	REMUNERACAO DEPOSITO BANCARIO VINCULADO-CONVENIO ME-UERGS 755998-11	33.055,00	44,98	33.010,02-
132501050199	REMUNERACAO DEPOSITO BANCARIO VINCULADO-CONVENIO ME-UERGS 755647-11	9.501,00	0,00	9.501,00-
132501050200	REMUNERACAO DEPOSITO BANCARIO VINCULADO-CONV FINEP-MCT/UERGS 137/2008	6.118,00	81,83	6.036,17-
132501050201	REMUNERACAO DEPOSITO BANCARIO VINCULADO-CONVENIO SDH-PR/UERGS 114/2011	5.250,00	24,02	5.225,98-
132501050202	REMUNERACAO DEPOSITO BANCARIO VINCULADO-CONVENIO ME-FNDE/SEDUC 710371-08	2.548,00	7.147,56	4.599,56
132501050203	REMUNERACAO DEPOSITO BANCARIO VINCULADO-CONVENIO FNDE-ME/SEDUC TC PAC 203588	55.837,00	92.815,43	36.978,43
132501050204	REMUNERACAO DEPOSITO BANCARIO VINCULADO-CONVENIO FNDE-ME/SEDUC TC PAC 203600	86.696,00	144.110,64	57.414,64
132501050205	REMUNERACAO DEPOSITO BANCARIO VINCULADO-CONVENIO FNDE-ME/SEDUC 806073/07	31.835,00	52.019,27	20.184,27
132501050206	REMUNERACAO DEPOSITO BANCARIO VINCULADO-CONVENIO FINEP-MCT UERGS 701412 2011	504.280,00	460.836,97	43.443,03-
132501050207	REMUNERACAO DEPOSITO BANCARIO VINCULADO-FNDE-ME-SEDUC TC 4859-2012	0,00	240.995,70	240.995,70
132501050208	REMUNERACAO DEPOSITO BANCARIO VINCULADO-CONVENIO FNDE-SEDUC 658473/2009	0,00	160.249,65	160.249,65
132501050212	REMUNERACAO DEPOSITO BANCARIO VINCULADO-CONVENIO INEP-ME-SEDUC 769492-2012	0,00	1.175,75	1.175,75
132501050213	REMUNERACAO DEPOSITO BANCARIO VINCULADO CONVENIO ME-UERGS 769372-11	13.680,00	8.124,74	5.555,26-
132501050214	REMUNERACAOD EPOSITO BANCARIO VINCULADO-CONVENIO FNDE-SE 6458/2012	0,00	30.260,67	30.260,67
132501050215	REMUNERACAO DEPOSITO BANCARIO VINCULADO-CONVENIO FNDE-SEDUC 203704/2012	90.192,00	153.346,11	63.154,11
132501050216	REMUNERACAO DEPOSITO BANCARIO VINCULADO-CONVENIO FNDE-SEDUC 203694/12	117.952,00	200.545,06	82.593,06
132501050217	REMUNERACAO DEPOSITO BANCARIO VINCULADO-CONVENIO SEBRAE-FETLSVC 383/0-2012	0,00	2.140,05	2.140,05

EXERCÍCIO DE 2014	SETOR GOVERNAMENTAL (CONSOLIDADO)	RFPE064/00016
	COMPARATIVO DA RECEITA ORÇADA COM A ARRECADADA	ANEXO N. 10
		R\$

CÓDIGO	ESPECIFICAÇÃO	ORÇADA	ARRECADADA	DIFERENÇA
132501050218	REMUNERACAO DEPOSITO BANCARIO VINCULADO-CONVENIO FNDE-ME/SEDUC 7399/2012	24.362,00	215.952,48	191.590,48
132501050219	REMUNERACAO DEPOSITO BANCARIO VINCULADO-CONVENIO FNDE-ME-UERGS 780442-2012	0,00	15.303,70	15.303,70
132501050220	REMUNERACAO DEPOSITO BANCARIO VINCULADO-CONVENIO FNDE-ME-UERGS-775699-12	0,00	12.418,71	12.418,71
132501050221	REMUNERACAO DEPOSITO BANCARIO VINCULADO-CONVENIO INEP-ME/SEDUC 782386/13	0,00	2.930,78	2.930,78
132501050222	REMUNERACAO DEPOSITO BANCARIO VINCULADO - CONVENIO MEC UERGS 782420 2013	0,00	13.009,53	13.009,53
132501050223	REMUNERACAO DEPOSITO BANCARIO VINCULADO-CONVENIO ME-UERGS 774986-2012	0,00	46.838,96	46.838,96
132501050225	REMUNERACAO DEPOSITO BANCARIO VINCULADO-CONVENIO FNDE-ME-SEDUC PAR 201304509	0,00	1.093.499,12	1.093.499,12
132501050228	REMUNERACAO DEPOSITO BANCARIO VINCULADO-CONVENIO FNDE-ME/SEDUC-PAR 201300880	0,00	61.833,42	61.833,42
132501050229	REMUNERACAO DEPOSITO BANCARIO VINCULADO-CONVENIO FNDE-ME/UERGS 779177/2012	0,00	156.872,10	156.872,10
132501050233	REMUNERACAO DEPOSITO BANCARIO VINCULADO-CONVENIO ME-INEP/SEDUC 10897	0,00	2.301,96	2.301,96
132501050234	REMUNERACAO DEPOSITO BANCARIO VINCULADO CONVENIO ME-UERGS 43-2013 - PNAEST	0,00	21.297,22	21.297,22
132501990000	DIVERSAS REMUNERACOES DE DEPOSITOS BANCARIOS VINCULADOS	33.418.312,00	91.400.256,48	57.981.944,48
132501990001	REMUNERACAO DEPOSITO BANCARIO VINCULADO-TR FNAS-ATENCAO DEFICIENCIA FISICA-A	18.346,00	25.160,87	6.814,87
132501990002	REMUNERACAO DEPOSITO BANCARIO VINCULADO-TR FNAS-ATENCAO PESSOA IDOSA-API	21.436,00	29.397,89	7.961,89
132501990003	REMUNERACAO DEPOSITO RECURSO VINCULADO-TR FNAS-ATENCAO A CRIANCA-AC	52.321,00	71.768,65	19.447,65
132501990004	REMUNERACAO DEPOSITO BANCARIO VINCULADO-TR FNAS-ATENCAO A CRIANCA-ABRIGO	6.378,00	8.747,93	2.369,93
132501990006	REMUNERACAO DEPOSITO RECURSO VINCULADO-ASPS-ATENDIMENTO AMBULATORIAL - STCAS	102,00	0,00	102,00-
132501990008	REMUNERACAO DEPOSITO BANCARIO VINCULADO-TR FNAS-ATENCAO INTEGRAL A FAMILIA-A	571,00	783,62	212,62
132501990010	REMUNERACAO DEPOSITO BANCARIO VINCULADO-TR FNAS-PISO ALTA COMPLEXIDADE I	26.197,00	24.937,55	1.259,45-
132501990012	REMUNERACAO DEPOSITO BANCARIO VINCULADO-TR FNAS-PISO TRANSICAO MEDIA COMPLEX	12.002,00	15.755,98	3.753,98
132501990013	REMUNERACAO DEPOSITO BANCARIO VINCULADO-TR FNAS-PISO BASICO TRANSICAO	5.819,00	1.573,58	4.245,42-
132501990044	REMUNERACAO DEPOSITO BANCARIO VINCULADO-CONVENIO MC/FASE 372/04	2.293,00	5.264,87	2.971,87
132501990050	REMUNERACAO DEPOSITO BANCARIO VINCULADO-CONVENIO MPAS/STCAS 1348/2000	10.055,00	13.790,88	3.735,88
132501990057	REMUNERACAO DEPOSITO BANCARIO VINCULADO-TRANSFERENCIA SUS-ATENDIMENTO AMBULA	22.000,00	7.057,47	14.942,53-
132501990076	REMUNERACAO OUTRO DEPOSITO BANCARIO VINCULADO-PRO-RURAL 2000-BIRD-OP CR EXTE	0,00	48.958,17	48.958,17
132501990094	REMUNERACAO OUTRO DEPOSITO RECURSO VINCULADO-FUNDO PREVIDENCIARIO	0,00	157,49	157,49
132501990134	REMUNERACAO DEPOSITO BANCARIO VINCULADO-CONTRATO MDA-CEF/SAA-PRONAF	0,00	2.889,83	2.889,83
132501990135	REMUNERACAO DEPOSITO BANCARIO VINCULADO-CONTRATO MDA-CEF/SAA 157925-82/2003	0,00	2.079,13	2.079,13
132501990140	REMUNERACAO DEPOSITO BANCARIO VINCULADO-CONVENIO SPR-MIN/SAA 045/2004	0,00	31.173,56	31.173,56
132501990146	REMUNERACAO DEPOSITO BANCARIO VINCULADO-CONVENIO MC/SC E84/96-OSPA	0,00	66.133,72	66.133,72

EXERCÍCIO DE 2014	SETOR GOVERNAMENTAL (CONSOLIDADO)	RFPE064/00017
	COMPARATIVO DA RECEITA ORÇADA COM A ARRECADADA	ANEXO N. 10
		R\$

CÓDIGO	ESPECIFICAÇÃO	ORÇADA	ARRECADADA	DIFERENÇA
132501990147	REMUNERACAO DEPOSITO BANCARIO RECURSO VINCULADO-CONVENIO MJ-DPRF/SJS-DETRAN	13.978,00	0,00	13.978,00-
132501990188	REMUNERACAO OUTRO DEPOSITO BANCARIO VINCULADO-FUNDO REAPARELHAMENTO PODER JU	0,00	21.008,30	21.008,30
132501990200	REMUNERACAO OUTRO DEPOSITO BANCARIO VINCULADO-FUNDOREAPARELHAMENTO MINISTERIO	1.000.000,00	1.783.599,19	783.599,19
132501990216	REMUNERACAO OUTRO DEPOSITO BANCARIO VINCULADO-PODER JUDICIARIO	912.000,00	2.121.098,64	1.209.098,64
132501990224	REMUNERACAO OUTRO DEPOSITO BANCARIO VINCULADO-FUNDO ESPECIAL DO PTEROLEO	1.059.147,00	1.459.885,36	400.738,36
132501990225	REMUNERACAO OUTRO DEPOSITO BANCARIO VINCULADO-COMPENSACAO FIN RECURSO HIDRIC	804.841,00	4.757.951,47	3.953.110,47
132501990235	REMUNERACAO DEPOSITO BANCARIO VINCULADO-TAXAS CUSTAS E EMOLUMENTOS-JUDICIA	1.200.000,00	2.442.804,72	1.242.804,72
132501990281	REMUNERACAO DEPOSITO BANCARIO VINCULADO-CONVENIO FINEP-MCT/CIENTEC 010606750	0,00	391,79	391,79
132501990284	REMUNERACAO DEPOSITO BANCARIO VINCULADO-CONVENIO DNIT/METROPLAN PP254/20-00	69.682,00	63.497,37	6.184,63-
132501990312	REMUNERACAO DEPOSITO BANCARIO VINCULADO-CONV ANEEL-MME/AGERGS-DESC ATIV ENER	80.000,00	246.359,74	166.359,74
132501990349	REMUNERACAO DEPOSITO BANCARIO VINCULADO-CONVENIO MJ-DPRF/SJS-DETRAN-MULTAS T	113,00	20,29	92,71-
132501990374	REMUNERACAO DEPOSITO BANCARIO VINCULADO-CONVENIO SGPR/SJS 37/05-PROTEG	0,00	22,08	22,08
132501990377	REMUNERACAO DEPOSITO BANCARIO VINCULADO-CONTRATO CEF-MDSCF/STCAS 176628-85/2	1.411,00	1.517,92	106,92
132501990378	REMUNERACAO DEPOSITO BANCARIO VINCULADO-CONTRATO CEF-MDSCF/STCAS 176625-53/2	847,00	910,74	63,74
132501990380	REMUNERACAO DEPOSITO BANCARIO VINCULADO-TERMO MDSCF/STCAS 22-CADASTRO UNICO	137.903,00	173.617,65	35.714,65
132501990397	REMUNERACAO DEPOSITO BANCARIO VINCULADO-CONVENIO BCB-MF/SJS-ESCOLTA VALOR	32.937,00	70.811,82	37.874,82
132501990409	REMUNERACAO DEPOSITO BANCARIO VINCULADO-CONVENIO EMBRAPA-MA/FEPAgro 20212200	0,00	2,00	2,00
132501990428	REMUNERACAO DEPOSITO BANCARIO VINCULADO-BNDES/PMAE	745.000,00	730.278,89	14.721,11-
132501990429	REMUNERACAO DEPOSITO BANCARIO VINCULADO-TRANSFERENCIA FUNDO MUNICIPAL SAUDE-	5.051,00	10.002,69	4.951,69
132501990430	REMUNERACAO DEPOSITO BANCARIO VINCULADO-FUNDO ESTADUAL CRIANCA E ADOLESCENTE	100.000,00	172.466,27	72.466,27
132501990434	REMUNERACAO DEPOSITO BANCARIO VINCULADO-FUNORE	500.000,00	531.140,14	31.140,14
132501990437	REMUNERACAO DEPOSITO BANCARIO VINCULADO CONTRATO CEF-MJ/SJS 207488-69/06	32.580,00	0,00	32.580,00-
132501990442	REMUNERACAO DEPOSITO BANCARIO VINCULADO-CONVENIO MDA/SAA 173374-55/05	0,00	792,73	792,73
132501990443	REMUNERACAO DEPOSITO BANCARIO VINCULADO-TR FNAS-PACTO GESTAO SUAS	2.825,00	822,31	2.002,69-
132501990477	REMUNERACAO DEPOSITO BANCARIO VINCULADO-CONVENIOS FAPERGS	5.000,00	412.763,03	407.763,03
132501990478	REMUNERACAO DEPOSITO BANCARIO VINCULADO-CONVENIO MIN/SEXTR 120/07	0,00	288.529,31	288.529,31
132501990479	REMUNERACAO DEPOSITO BANCARIO VINCULADO-CONVENIO MIN/SEXTR 93/07	0,00	18.721,94	18.721,94
132501990485	REMUNERACAO DEPOSITO BANCARIO VINCULADO-CONVENIO PMPA/SSP 26/08	3.638,00	1.479,77	2.158,23-
132501990493	REMUNERACAO DEPOSITO BANCARIO VINCULADO-TR FNAS-APRIMORAMENTO GESTAO	20.737,00	3.868,36	16.868,64-
132501990494	REMUNERACAO DEPOSITOS BANCARIOS VINCULADOS - FUNDO ESTL DO MEIO AMBIENTE	390.829,00	596.609,13	205.780,13
132501990495	REMUNERACAO DEPOSITO BANCARIO VINCULADO-CONVENIO MJ-SSP 236769-73-2007	0,00	842.458,12	842.458,12

EXERCÍCIO DE 2014	SETOR GOVERNAMENTAL (CONSOLIDADO)	RFPE064/00018
	COMPARATIVO DA RECEITA ORÇADA COM A ARRECADADA	ANEXO N. 10
		R\$

CÓDIGO	ESPECIFICAÇÃO	ORÇADA	ARRECADADA	DIFERENÇA
132501990497	REMUNERACAO DEPOSITO BANCARIO VINCULADO-CONVENIO MJ-SSP 1-2009	122.400,00	121.353,21	1.046,79-
132501990498	REMUNERACAO DEPOSITO BANCARIO VINCULADO-CONVENIO FUNARTE-MC - SEC 43-2008	0,00	1,00	1,00
132501990499	REMUNERACAO DEPOSITO BANCARIO VINCULADO-CONTRATO CEF-MDA-SEAPPA 282776-24/20	163.962,00	136.949,61	27.012,39-
132501990502	REMUNERACAO DEPOSITO BANCARIO VINCULADO-CONVENIO MJ/DPE 22/08	50.340,00	47.492,64	2.847,36-
132501990503	REMUNERACAO DEPOSITO BANCARIO VINCULADO-ARRENDAMENTO FUNDERGS	2.000,00	2.592,03	592,03
132501990507	REMUNERACAO DEPOSITO BANCARIO VINCULADO-CONVENIO MCT/FEPAGRO 201342008	0,00	34.208,21	34.208,21
132501990508	REMUNERACAO DEPOSITO BANCARIO VINCULADO-CONVENIO MCID/SEHADUR 251034-98/2008	6.763,00	4.396,06	2.366,94-
132501990509	REMUNERACAO DEPOSITO BANCARIO VINCULADO-CONVENIO MTE/FGTAS-PROJOVEM TRABALHO	30.000,00	69.688,99	39.688,99
132501990511	REMUNERACAO DEPOSITO BANCARIO VINCULADO-CONTRATO MCID/SEHADUR 0218519-60/07	443.882,00	362.201,21	81.680,79-
132501990512	REMUNERACAO DEPOSITO BANCARIO VINCULADO-CONTRATO MCID/SEHADUR 0224352-86/07	2.159.066,00	1.719.055,35	440.010,65-
132501990513	REMUNERACAO DEPOSITO BANCARIO VINCULADO-CONTRATO MCID/SEHADUR 0224353-90/07	3.265.637,00	2.282.244,28	983.392,72-
132501990514	REMUNERACAO DEPOSITO BANCARIO VINCULADO-CONTRATO MCID/SEHADUR 0237828-05/07	131.009,00	75.875,51	55.133,49-
132501990517	REMUNERACAO DEPOSITO BANCARIO VINCULADO-CONTRATO MCID/SEHADUR 0237831-52/07	70.267,00	90.577,17	20.310,17
132501990522	REMUNERACAO DEPOSITO BANCARIO VINCULADO-CONVENIO MJ/SJS 65/2008-POL ITINERAN	108.951,00	96.384,73	12.566,27-
132501990552	REMUNERACAO DEPOSITO BANCARIO VINCULADO-FUNORE-PJ-SELO DIGITAL PJ RECEITA	428.061,00	385.032,93	43.028,07-
132501990553	REMUNERACAO DEPOSITO BANCARIO-FUNORE-PJ-SELO DIGITAL SERVENTIAS ATOS GRATUIT	545.419,00	326.969,54	218.449,46-
132501990554	REMUNERACAO DEPOSITO BANCARIO VINCULADO-FUNORE-SELO DIGITAL SERVIENTI COMPL R	8.966,00	65.368,89	56.402,89
132501990557	REMUNERACAO DEPOSITO BANCARIO VINCULADO-CONVENIO MCT/UEGRS 108030400	5.095,00	0,00	5.095,00-
132501990558	REMUNERACAO DEPOSITO BANCARIO VINCULADO CONVENIO MDA/FEPAGRO 262099-09/2008	44.000,00	56.399,40	12.399,40
132501990563	REMUNERACAO DEPOSITO BANCARIO VINCULADO-TRANSFERENCIAS PRO-IRRIGACAO	220.683,00	347.034,34	126.351,34
132501990566	REMUNERACAO DEPOSITO BANCARIO VINCULADO CONVENIO EMBRAPA-MAPA/FEPAGRO 702003	0,00	352,60	352,60
132501990577	REMUNERACAO DEPOSITO BANCARIO VINCULADO-CONVENIO SENASP-MJ - FASE 666-2008	8.905,00	0,00	8.905,00-
132501990578	REMUNERACAO DEPOSITO BANCARIO VINCULADO-TRANSF REC VINC POR LEI-PODER JUDICI	4.900.000,00	11.288.433,47	6.388.433,47
132501990580	REMUNERACAO DEPOSITOS BANCARIOS VINCULADOS-CONVENIO MCT-FEPAGRO 201522009	0,00	12.165,30	12.165,30
132501990582	REMUNERACAO DEPOSITO BANCARIO VINCULADO-CONVENIO CNPQ-MCT-FAPERGS 700545/200	5.000,00	11.040,52	6.040,52
132501990587	REMUNERACAO DEPOSITO BANCARIO VINCULADO-CONVENIO FINEP-MCT/FZB 109038900	88.872,00	131.914,06	43.042,06
132501990589	REMUNERACAO DEPOSITO BANCARIO VINCULADO-CONVENIO SEDH-PR/FASE 718376/2009	80.000,00	410.123,65	330.123,65
132501990590	REMUNERACAO DEPOSITO BANCARIO VINCULADO CONTRATO CEF-MESP/FUNDERGS282583-99/	5.000,00	106.395,83	101.395,83
132501990591	REMUNERACAO DEPOSITO BANCARIO VINCULADO-CONVENIO SEDH-PR - FASE 717913/2009	40.000,00	260.479,16	220.479,16
132501990592	REMUNERACAO DEPOSITO BANCARIO VINCULADO-CONVENIO MINISTERIO DA DEFESA-SEINFR	63.003,00	0,00	63.003,00-



EXERCÍCIO DE 2014	SETOR GOVERNAMENTAL (CONSOLIDADO)	RFPE064/00019
	COMPARATIVO DA RECEITA ORÇADA COM A ARRECADADA	ANEXO N. 10
		R\$

CÓDIGO	ESPECIFICAÇÃO	ORÇADA	ARRECADADA	DIFERENÇA
132501990593	REMUNERACAO DEPOSITO BANCARIO VINCULADO-TERMO COOPERACAO PETROBRAS-CIENTEC	0,00	12.000,25	12.000,25
132501990595	REMUNERACAO DEPOSITO BANCARIO VINCULADO-CONV FINEP-MCT-CIENTEC 106067500	0,00	629,91	629,91
132501990597	REMUNERACAO DEPOSITO BANCARIO VINCULADO-CONTRATO CEF-MTUR - DAER 276706-56	12.926,00	50.622,99	37.696,99
132501990600	REMUNERACAO DEPOSITO BANCARIO VINCULADO-CONVENIO PMPA - SSP-BM 22-2009	0,00	6.495,00	6.495,00
132501990601	REMUNERACAO DEPOSITO BANCARIO VINCULADO-CONVENIO INFRAERO-MDEF - SSP-BM 21-2	27.000,00	193.412,19	166.412,19
132501990603	REMUNERACAO DEPOSITO BANCARIO VINCULADO-PGTO PRECS TJ-ART 97, § 8, ADCT-CF	0,00	6.560.100,36	6.560.100,36
132501990604	REMUNERACAO DEPOSITO BANCARIO VINCULADO-PGTO PRECS TRT-ART 97, § 6, ADCT-CF	2.795.835,00	4.473.756,95	1.677.921,95
132501990608	REMUNERACAO DEPOSITO BANCARIO VINCULADO-CONVENIO FINEP-MCT - FEE 108051000	0,00	4.455,62	4.455,62
132501990609	REMUNERACAO DE DEPOSITOS BANCARIOS VINCULADOS - ACORDO BIRD-SEMA TF095979	40.352,00	115.218,28	74.866,28
132501990612	REMUNERACAO DEPOSITOS BANCARIOS VINCULADOS CONTRATO MCID-SEHADUR 625370-72/2	10.656,00	32.226,73	21.570,73
132501990613	REMUNERACAO DEPOSITOS BANCARIOS VINCULADOS CONTRATO MCID-SEHADUR 265360-57/2	5.225,00	5.152,78	72,22-
132501990614	REMUNERACAO DEPOSITOS BANCARIOS VINCULADOS CONTRATO MCID-SEHADUR 265361-61-2	4.938,00	9.311,71	4.373,71
132501990615	REMUNERACAO DEPOSITOS BANCARIOS VINCULADOS CONTRATO MCID-SEHADUR 265362-75-2	10.772,00	12.373,63	1.601,63
132501990616	REMUNERACAO DEPOSITOS BANCARIOS VINCULADOS CONTRATO MCID-SEHADUR 266014-79-2	4.091,00	1.614,71	2.476,29-
132501990617	REMUNERACAO DEPOSITOS BANCARIOS VINCULADOS CONTRATO MCID-SEHADUR 265363-89-2	3.503,00	23.888,16	20.385,16
132501990618	REMUNERACAO DEPOSITOS BANCARIOS VINCULADOS CONTRATO MCID-SEHADUR 265371-86-2	4.548,00	7.703,88	3.155,88
132501990619	REMUNERACAO DEPOSITOS BANCARIOS VINCULADOS CONTRATO MCID-SEHADUR 266015-84-2	5.578,00	2.963,96	2.614,04-
132501990620	REMUNERACAO DEPOSITOS BANCARIOS VINCULADOS CONTRATO MCID-SEHADUR 266016-98-2	3.797,00	16.382,22	12.585,22
132501990621	REMUNERACAO DEPOSITOS BANCARIOS VINCULADOS CONTRATO MCID-SEHADUR 266017-01-2	6.713,00	5.128,17	1.584,83-
132501990622	REMUNERACAO DEPOSITOS BANCARIOS VINCULADOS CONTRATO MCID-SEHADUR 265364-98-2	3.094,00	2.893,58	200,42-
132501990623	REMUNERACAO DEPOSITOS BANCARIOS VINCULADOS CONTRATO MCID-SEHADUR 265365-07-2	1.202,00	1.574,50	372,50
132501990624	REMUNERACAO DEPOSITOS BANCARIOS VINCULADOS CONTRATO MCID-SEHADUR 265367-25-2	2.883,00	6.814,46	3.931,46
132501990625	REMUNERACAO DEPOSITOS BANCARIOS VINCULADOS CONTRATO MCID-SEHADUR 265366-11-2	9.652,00	11.089,59	1.437,59
132501990626	REMUNERACAO DEPOSITOS BANCARIOS VINCULADOS CONTRATO MCID-SEHADUR 265368-39-2	9.605,00	4.080,83	5.524,17-
132501990627	REMUNERACAO DEPOSITOS BANCARIOS VINCULADOS CONTRATO MCID-SEHADUR 265369-43-2	3.464,00	1.997,95	1.466,05-
132501990629	REMUNERACAO DEPOSITO BANCARIO VINCULADO-CONVENIO SEBRAE-FAPERGS CT 508/0-201	0,00	313,86	313,86
132501990630	REMUNERACAO DE DEPOSITOS BANCARIOS VINCULADOS - FUNDEC	0,00	2.540,44	2.540,44
132501990632	REMUNERACAO DE DEPOSITOS BANCARIOS VINCULADOS-COTA-PARTE FUNDESP	80.000,00	173.544,60	93.544,60
132501990634	REMUNERACAO DEPOSITOS BANCARIOS VINCULADOS-COTA-PARTE CIDE MUNICIPIOS	0,00	5.027.298,03	5.027.298,03
132501990635	REMUNERACAO DEPOSITO BANCARIO VINCULADO-CONVENIO EMPRESAS-FAPERGS CT 508/0-2	0,00	237,25	237,25

EXERCÍCIO DE 2014	SETOR GOVERNAMENTAL (CONSOLIDADO)	RFPE064/00020
	COMPARATIVO DA RECEITA ORÇADA COM A ARRECADADA	ANEXO N. 10
		R\$

CÓDIGO	ESPECIFICAÇÃO	ORÇADA	ARRECADADA	DIFERENÇA
132501990636	REMUNERACAO DEPOSITO BANCARIO VINCULADO CONVENIO EMBRAPA-FEPAGRO 1020009-026	240.000,00	153.687,71	86.312,29-
132501990638	REMUNERACAO DEPOSITO BANCARIO VINCULADO-CONVENIO SENASP-MJ/SSP 749679/2010	8.650,00	14.786,82	6.136,82
132501990639	REMUNERACAO DEPOSITO BANCARIO VINCULADO- CONVENIO CNPQ-MCT-FAPERGS 746564-10	90.000,00	98.096,63	8.096,63
132501990640	REMUNERACAO DEPOSITO BANCARIO VINCULADO-PAGAMENTO REQUISICOES DE PEQUENO VAL	550.376,00	530.351,54	20.024,46-
132501990642	REMUNERACAO DEPOSITO BANCARIO VINCULADO-CONVENIO MTUR-SETUR 737448-10	3.500,00	3.121,68	378,32-
132501990643	REMUNERACAO DEPOSITO BANCARIO VINCULADO-CONVENIO MAPA-SEAPA 755826-2011	0,00	78.570,15	78.570,15
132501990644	REMUNERACAO DEPOSITO BANCARIO VINCULADO-CONVENIO INEP-ME/SSP 755905-2011	0,00	1.887,59	1.887,59
132501990645	REMUNERACAO DEPOSITO BANCARIO VINCULADO-CONVENIO MJ-SSP 749711-10	0,00	5.348,62	5.348,62
132501990647	REMUNERACAO DEPOSITO BANCARIO VINCULADO-CONVENIO MJ-SSP 752281-10	0,00	32.658,14	32.658,14
132501990648	REMUNERACAO DEPOSITO BANCARIO VINCULADO- TRANSF CONVENIO MDS-STDS 756535-10	265.742,00	1.395.162,36	1.129.420,36
132501990649	REMUNERACAO DEPOSITO BANCARIO VINCULADO-TRANSF MDA-SDR-SERVICOS ATER-EMATER	181.210,00	82.646,17	98.563,83-
132501990650	REMUNERACAO DEPOSITO BANCARIO VINCULADO-TR MDA-SDR AGRIC E PECUARIA FAMILIAR	11.917,00	2.638,85	9.278,15-
132501990651	REMUNERACAO DEPOSITOS BANCARIOS VINCULADOS-TR C SEBRAE-FAPERGS 408-0	3.000,00	10.736,87	7.736,87
132501990654	REMUNERACAO DEPOSITO BANCARIO VINCULADO-CONVENIO MDSCF-STDS 757964-11	57.727,00	78.000,00	20.273,00
132501990655	REMUNERACAO DEPOSITO BANCARIO VINCULADO-CONVENIO MJ-PGJ 759465-11	5.000,00	23.779,40	18.779,40
132501990656	REMUNERACAO DEPOSITO BANCARIO VINCULADO-CONV SENASP-MJ-SSP 038-09	35.684,00	21.500,82	14.183,18-
132501990657	REMUNERACAO DEPOSITO BANCARIO VINCULADO-CONVENIO MTE-SESAMPE 13-11	103.431,00	105.636,72	2.205,72
132501990658	REMUNERACAO DEPOSITO BANCARIO VINCULADO-CONVENIO MJ-SSP 756494-11	0,00	18.664,74	18.664,74
132501990659	REMUNERACAO DEPOSITO BANCARIO VINCULADO-CONVENIO MJ-SSP 759563-11	6.175,00	358,74	5.816,26-
132501990660	REMUNERACAO DEPOSITO BANCARIO VINCULADO-CONVENIO MJ-SSP 756477-11	0,00	6.428,64	6.428,64
132501990661	REMUNERACAO DEPOSITO BANCARIO VINCULADO-CONVENIO MTUR-SETUR 762567-11	18.093,00	4.872,44	13.220,56-
132501990662	REMUNERACAO DEPOSITO BANCARIO VINCULADO-CONVENIO EMBRATUR-MTUR-SETUR 768725	36.750,00	44.390,06	7.640,06
132501990664	REMUNERACAO DEPOSITO BANCARIO VINCULADO-CONVENIO 75991911 FNCA-SEDH/TJ	0,00	23.176,22	23.176,22
132501990665	REMUNERACAO DEPOSITO BANCARIO VINCULADO-CONVENIO SEDH-PR-SSP 756471-11	10.251,00	4.822,54	5.428,46-
132501990666	REMUNERACAO DEPOSITO BANCARIO VINCULADO-CONVENIO SEPM-PR-SSP 761967	8.064,00	7.508,10	555,90-
132501990667	REMUNERACAO DEPOSITO BANCARIO VINCULADO-CONV EMBRAPA-MAPA-FEPAGRO 1020010-02	84.000,00	82.421,56	1.578,44-
132501990669	REMUNERACAO DEPOSITO BANCARIO VINCULADO-CONVENIO SDH-PR/FADERS 756584/11	4.000,00	22.808,79	18.808,79
132501990670	REMUNERACAO DEPOSITO BANCARIO VINCULADO-CONVENIO MJ-CEF-SSP 269394-37-08	0,00	6.108,01	6.108,01
132501990671	REMUNERACAO DEPOSITO BANCARIO VINCULADO CONVENIO SENASP-MJ/SSP 759565-11	127.444,00	48.173,37	79.270,63-
132501990672	REMUNERACAO DEPOSITO BANCARIO VINCULADO-CONVENIO SEPM-SSP 762152-11	7.599,00	2.012,67	5.586,33-

EXERCÍCIO DE 2014	SETOR GOVERNAMENTAL (CONSOLIDADO)	RFPE064/00021
	COMPARATIVO DA RECEITA ORÇADA COM A ARRECADADA	ANEXO N. 10
		R\$

CÓDIGO	ESPECIFICAÇÃO	ORÇADA	ARRECADADA	DIFERENÇA
132501990674	REMUNERACAO DEPOSITO BANCARIO VINCULADO-CONVENIO SEDH-PR/SPM 756408-11	843,00	1.065,73	222,73
132501990675	REMUNERACAO DEPOSITO BANCARIO VINCULADO-CONVENIO SEHADUR 0290807	111.788,00	83.595,29	28.192,71-
132501990677	REMUNERACAO DEPOSITO BANCARIO VINCULADO-TRANSF CONVENIO SENASP-MJ/SSP 761873	81.383,00	3.460,36	77.922,64-
132501990678	REMUNERACAO DEPOSITO BANCARIO VINCULADO-CONVENIO SENASP-MJ/SSP 761377-2011	139.069,00	8.303,47	130.765,53-
132501990679	REMUNERACAO DEPOSITO BANCARIO VINCULADO-CONVENIO SENASP-MJ/SSP 759566-2011	129.242,00	0,00	129.242,00-
132501990680	REMUNERACAO DEPOSITO BANCARIO VINCULADO CONVENIO SENASP-MJ/SSP 761538/2011	0,00	103.249,41	103.249,41
132501990681	REMUNERACAO DEPOSITO BANCARIO VINCULADO-CONVENIO SENASP-MJ/SSP 759592/2011	60.138,00	59.660,18	477,82-
132501990682	REMUNERACAO DEPOSITO BANCARIO VINCULADO-TRANSF CONVENIO SPM-PR-SPM 762128-20	2.095,00	44.586,83	42.491,83
132501990683	REMUNERACAO DEPOSITO BANCARIO VINCULADO-TRANSF CONVENIO SPM-PR/SPM 763640-11	12.641,00	9.942,11	2.698,89-
132501990684	REMUNERACAO DEPOSITO BANCARIO VINCULADO-TRANSF CONVENIO SPM-PR/SPM 762617/11	66.233,00	57.368,07	8.864,93-
132501990685	REMUNERACAO DEPOSITO BANCARIO VINCULADO-CONVENIO SENASP-MJ/SSP 759478-11	11.390,00	21.730,84	10.340,84
132501990686	REMUNERACAO DEPOSITO BANCARIO VINCULADO-CONVENIO MDA-SPM 763488/11	84.520,00	168.349,28	83.829,28
132501990687	REMUNERACAO DEPOSITO BANCARIO VINCULADO-CONVENIO SDH-PR/SJDH 30-11	13.063,00	26.233,46	13.170,46
132501990688	REMUNERACAO DEPOSITO BANCARIO VINCULADO-TRANSF CONVENIO SNJ-SJDH 764365-11	12.045,00	0,00	12.045,00-
132501990689	REMUNERACAO DEPOSITO BANCARIO VINCULADO-TRANSFERENCIA FNAS-IGDSUAS	31.074,00	106.690,50	75.616,50
132501990690	REMUNERACAO DEPOSITO BANCARIO VINCULADO-FUNDO DE REFORMA DO ESTADO	59,00	140,27	81,27
132501990691	RENUNERACAO DEPOSITO BANCARIO VINCULTADO CONVENIO MCULT-SCULT 763224	177.831,00	202.886,98	25.055,98
132501990692	REMUNERACAO DEPOSITO BANCARIO VINCULADO-CONVENIO EMPRESAS/FAPERGS 408-0-2011	2.000,00	2.311,90	311,90
132501990693	REMUNERACAO DEPOSITO BANCARIO VINCULADO-CONVENIO MTE/SESAMPE 769230/2012	144.807,00	68.728,11	76.078,89-
132501990695	REMUNERACAO DEPOSITO BANCARIO VINCULADO-OPERACAO CREDITO-PROREDES-BIRD	0,00	10.159.769,99	10.159.769,99
132501990696	REMUNERACAO DEPOSITO BANCARIO VINCULADO-CONVENIO MINC/SOPS 0242/2011	37.358,00	70.132,54	32.774,54
132501990697	REMUNERACAO DEPOSITO BANCARIO VINCULADO-CONVENIO MINC/SOPS 244/2011	35.595,00	66.823,10	31.228,10
132501990698	REMUNERACAO DEPOSITO BANCARIO VINCULADO-CONV EMPR-CAVES-FAPERGS-FORTAL POS G	500,00	2.168,34	1.668,34
132501990699	REMUNERACAO DEPOSITO BANCARIO VINCULADO-CONVENIO SDH-PR SJDH 756734-2011 GAR	45.803,00	21.028,07	24.774,93-
132501990700	REMUNERACAO DEPOSITO BANCARIO VINCULADO-TR CONVENIO SDH-PR/SJDH 758641-2011	7.440,00	1.629,38	5.810,62-
132501990701	REMUNERACAO DEPOSITO BANCARIO VINCULADO-CONVENIO MC-SEDAC 763465-2011	190.289,00	173.586,67	16.702,33-
132501990702	REMUNERACAO DEPOSITO BANCARIO VINCULADO-CONVENIO MC-SEDAC 763508-2011	100.631,00	154.610,60	53.979,60
132501990703	REMUNERACAO DEPOSITO BANCARIO VINCULADO-CONVENIO SDH-PR/SJDH 756468-11	25.322,00	54.442,63	29.120,63
132501990704	REMUNERACAO DEPOSITO BANCARIO VINCULADO CONVENIO MDA-FEPAGRO 762554-2011	10.000,00	24.878,77	14.878,77
132501990705	REMUNERACAO DEPOSITO BANCARIO VINCULADO-CONVENIO MDA-FEPAGRO 69610/2011	36.000,00	12.369,77	23.630,23-

EXERCÍCIO DE 2014	SETOR GOVERNAMENTAL (CONSOLIDADO)	RFPE064/00022
	COMPARATIVO DA RECEITA ORÇADA COM A ARRECADADA	ANEXO N. 10
		R\$

CÓDIGO	ESPECIFICAÇÃO	ORÇADA	ARRECADADA	DIFERENÇA
132501990706	REMUNERACAO DEPOSITO BANCARIO VINCULADO-CONVENIO MDA-FEPAGRO 75323/2011	8.400,00	12.083,39	3.683,39
132501990708	REMUNERACAO DEPOSITO BANCARIO VINCULADO-CONTRATO MCID-SEHABS 351139-78-2011	0,00	57.475,15	57.475,15
132501990726	REMUNERACAO DEPOSITO BANCARIO VINCULADO-CONTRATO MCID-SEHABS 351092-26/2011	0,00	32.721,04	32.721,04
132501990733	REMUNERACAO DEPOSITO BANCARIO VINCULADO-CONVENIO MDA-SDR 769067/2011	75.467,00	98.429,13	22.962,13
132501990734	REMUNERACAO DEPOSITO BANCARIO VINCULADO-CONVENIO SDH-PR/FPERGS 758146/2011	3.558,00	9.429,76	5.871,76
132501990736	REMUNERACAO DEPOSITO BANCARIO VINCULADO-CONVENIO SDH-PR/SJDH 757763/2011	20.456,00	23.700,98	3.244,98
132501990737	REMUNERACAO DEPOSITO BANCARIO VINCULADO-CONVENIO SENASP-MJ-SSP 768798/11	11.073,00	13.658,56	2.585,56
132501990739	REMUNERACAO DEPOSITO BANCARIO VINCULADO-CONVENIO SENASP/MJ-SSP 768800-2011	29.015,00	14.588,44	14.426,56-
132501990740	REMUNERACAO DEPOSITO BANCARIO VINCULADO-TRANSFERENCIA FNAS-CAPACITACAO SUAS	60.563,00	123.047,19	62.484,19
132501990741	REMUNERACAO DEPOSITO BANCARIO VINCULADO-OPERACAO CREDITO-PROINVESTE-BNDES	0,00	7.779.554,72	7.779.554,72
132501990743	REMUNERACAO DEPOSITO BANCARIO VICNULADO-CONVENIO SENASP-MJ/SSP 768799/2011	73.407,00	81.679,09	8.272,09
132501990744	REMUNERACAO DEPOSITO BANCARIO VINCULADO-CONVENIO FINEP-FEE 112010100	20.000,00	40.193,96	20.193,96
132501990745	REMUNERACAO DEPOSITO BANCARIO VINCULADO-TRANSFERENCIAS AO PRONAC	0,00	5.924,40	5.924,40
132501990746	REMUNERACAO DEPOSITO BANCARIO VINCULADO-CONVENIO MDA-SEAPA 768445-2011	0,00	12.920,78	12.920,78
132501990747	REMUNERACAO DEPOSITO BANCARIO VINCULADO-CONVENIO SENASP-MJ/SSP 773038/2012	1.063.432,00	599.956,95	463.475,05-
132501990750	REMUNERACAO DEPOSITO BANCARIO VINCULADO-CONVENIO MINC-SEDAC 763465/2011-CONT	68.878,00	108.639,22	39.761,22
132501990751	REMUNERACAO DE DEPOSITOS DE RECURSOS VINCULADOS CONVENIO FINEP-FEPPS 1120091	20.000,00	25.824,46	5.824,46
132501990752	REMUNERACAO DEPOSITO BANCARIO VINCULADO-CONVENIO MAPA-SEAPA 772218-2012	0,00	1.071,62	1.071,62
132501990753	REMUNERACAO DEPOSITO BANCARIO VINCULADO-CONVENIO SPM/PR-SPM/RS 770836/2012	360,00	11.569,71	11.209,71
132501990754	REMUNERACAO DEPOSITO BANCARIO VINCULADO-CONVENIO SEBRAE-CIENTEC ANPROTEC 01	0,00	1.323,99	1.323,99
132501990755	REMUNERACAO DEPOSITO BANCARIO VINCULADO CONVENIO SEBRAE-CIENTEC ANPROTEC 01	0,00	1.059,15	1.059,15
132501990756	REMUNERACAO DEPOSITO BANCARIO VINCULADO-CONVENIO SGPR CCIVIL 775484-12 COOP	0,00	2.775,67	2.775,67
132501990757	REMUNERACAO DEPOSITO BANCARIO VINCULADO-CONVENIO MTUR-SETUR 774853/2012	0,00	8.062,98	8.062,98
132501990758	REMUNERACAO DEPOSITO BANCARIO VINCULADO-CONVENIO MTUR-SETUR 773979/2012	0,00	8.291,83	8.291,83
132501990760	REMUNERACAO DEPOSITO BANCARIO VINCULADO-CONVENIO MTUR-SETUR 385256-26/2012	0,00	94.856,06	94.856,06
132501990761	REMUNERACAO DEPOSITO BANCARIO VINCULADO-CONVENIO MTE-FGTAS 04/2012-	96.551,00	226.769,20	130.218,20
132501990762	REMUNERACAO DEPOSITO BANCARIO VINCULADO-CONVENIO MAPA-SEAPA 762775/2011	0,00	40.440,34	40.440,34
132501990764	REMUNERACAO DEPOSITO BANCARIO VINCULADO-CONTRATO MDA-SEAPA 371393-81-2011	0,00	117.126,48	117.126,48
132501990765	REMUNERACAO DEPOSITO BANCARIO VINCULADO TERMO COMPROMISSO FNS-SEHABS 137/201	110.661,00	79.439,93	31.221,07-
132501990766	REMUNERACAO DEPOSITO BANCARIO VINCULADO-TERMO COMPROMISSO FNS-SEHABS 150/201	124.930,00	87.778,84	37.151,16-

EXERCÍCIO DE 2014	SETOR GOVERNAMENTAL (CONSOLIDADO)	RFPE064/00023
	COMPARATIVO DA RECEITA ORÇADA COM A ARRECADADA	ANEXO N. 10
		R\$

CÓDIGO	ESPECIFICAÇÃO	ORÇADA	ARRECADADA	DIFERENÇA
132501990767	REMUNERACAO DEPOSITO BANCARIO VINCULADO-CONVENIO MDS-STDS 774438/2012	13.418,00	26.343,00	12.925,00
132501990770	REMUNERACAO DEPOSITO BANCARIO VINCULADO-CONVENIO MDS-SDRPC-777118-12	606.288,00	161.772,59	444.515,41-
132501990771	REMUNERACAO DEPOSITO BANCARIO VINCULADO-CONVENIO SENASP-MJ/SSP 773820/2012	12.538,00	20.286,53	7.748,53
132501990772	REMUNERACAO DEPOSITO BANCARIO VINCULADO-CONVENIO SENASP-MJ/SSP 774258-2012	29.011,00	61.695,90	32.684,90
132501990773	REMUNERACAO DEPOSITO BANCARIO VICNULADO-CONVENIO SENASP-MJ/SSP 776442/12	20.461,00	43.414,09	22.953,09
132501990774	REMUNERACAO DEPOSITO BANCARIO VINCULADO-CONVENIO SENASP-MJ/SSP 775929/2012	55.086,00	148.672,18	93.586,18
132501990775	REMUNERACAO DEPOSITO BANCARIO VINCULADO-CONVENIO SEPPIR-SJDH 769793/2012	28.676,00	6.732,27	21.943,73-
132501990776	REMUNERACAO DEPOSITO BANCARIO VINCULADO-CONVENIO SPM/PR-SPM 149/2012	360,00	17.902,90	17.542,90
132501990777	REMUNERACAO DEPOSITO BANCARIO VINCULADO-CONVENIO MTUR/SETUR 775042/2012	4.500,00	15.707,70	11.207,70
132501990778	REMUNERACAO DEPOSITO BANCARIO VINCULADO-CONVENIO EMBRATUR/SETUR 778693/2012	4.000,00	28.085,73	24.085,73
132501990779	REMUNERAACO DEPOSITO BANCARIO VINCULADO-CONVENIO MTUR/SETUR 774762/2012	3.300,00	8.990,24	5.690,24
132501990780	REMUNERACAO DEPOSITO BANCARIO VINCULADO-CONVENIO MDA-IN CRA/SDR 776410/12	0,00	851.923,28	851.923,28
132501990781	REMUNERACAO DEPOSITO BANCARIO VINCULADO - TRANSF INSTI PRIMADAS FEAIP	48.363,00	36.910,50	11.452,50-
132501990782	REMUNERACAO DEPOSITO BANCARIO VINCULADO-CONVENIO MTE/FGTAS 69-2012	40.657,00	0,00	40.657,00-
132501990786	REMUNERACAO DEPOSITO BANCARIO VINCULADO-CONVENIO MTUR-SETUR 777540/12	0,00	798,24	798,24
132501990787	REMUNERACAO DEPOSITO BANCARIO VINCULADO-CONVENIO MDA-SCID 760831-2012	0,00	36.964,44	36.964,44
132501990788	REMUNERACAO DEPOSITO BANCARIO VINCULADO - CONV PALMARES-SEDAC 774941 IMPL NU	7.860,00	0,00	7.860,00-
132501990789	REMUNERACAO DEPOSITO BANCARIO VINCULADO-CONVENIO MJ/SSP 774563-2012	20.177,00	15.549,84	4.627,16-
132501990792	REMUNERACAO DEPOSITO BANCARIO VINCULADO-CONVENIO MCID-SEHABS TC 3579503-11	0,00	121.506,92	121.506,92
132501990798	REMUNERACAO DEPOSITO BANCARIO VINCULADO-CONVENIO MCID-SEHABS TC 35093048-11	0,00	341.245,05	341.245,05
132501990801	REMUNERACAO DEPOSITO BANCARIO VINCULADO-CONVENIO MCID-SEHABS TC 35075960-11	0,00	67.117,43	67.117,43
132501990802	REMUNERACAO DEPOSITO BANCARIO VINCULADO- CONVENIO MPA-SDR 765060/12	27.982,00	54.815,01	26.833,01
132501990803	REMUNERACAO DEPOSITO BANCARIO VINCULADO-CONVENIO FINEP-MCT/CIEN TEC 113003000	0,00	42.852,42	42.852,42
132501990805	REMUNERACAO DEPOSITO BANCARIO VINCULADO-CONVENIO INFRAERO/CBM PELOTAS/FESP 1	0,00	5.880,43	5.880,43
132501990807	REMUNERACAO DEPOSITO BANCARIO VINCULADO-CONVENIO MJ-SSP 777065/12	22.952,00	42.277,84	19.325,84
132501990808	REMUNERACAO DEPOSITO BANCARIO VINCULADO-CONVENIO SPM-PR/SSP 774959/12	1.765,00	5.865,52	4.100,52
132501990809	REMUNERACAO DEPOSITO BANCARIO VINCULADO-CONVENIO SPM-PR/SPM 775338/12	22.600,00	61.365,89	38.765,89
132501990812	REMUNERACAO DEPOSITO BANCARIO VINCULADO-TR FNAS-PISO ALTA COMPLEXIDADE I -FP	0,00	9.278,59	9.278,59
132501990813	REMUNERACAO DEPOSITO BANCARIO VINCULADO-CONVENIO SEPPIR-PR/SJDH 775363/12	2.858,00	2.659,07	198,93-
132501990814	REMUNERACAO DEPOSITO BANCARIO VINCULADO-CONVENIO SDH-PR/SJDH 6/12	44.280,00	34.799,91	9.480,09-

EXERCÍCIO DE 2014	SETOR GOVERNAMENTAL (CONSOLIDADO)	RFPE064/00024
	COMPARATIVO DA RECEITA ORÇADA COM A ARRECADADA	ANEXO N. 10
		R\$

CÓDIGO	ESPECIFICAÇÃO	ORÇADA	ARRECADADA	DIFERENÇA
132501990815	REMUNERACAO DEPOSITO BANCARIO VINCULADO-CONVENIO SPM-PR/SSP 775057/12	0,00	28.820,54	28.820,54
132501990816	REMUNERACAO DEPOSITO BANCARIO VINCULADO CONV SDH-PR SJDH 021 2011	83.816,00	22.570,36	61.245,64-
132501990817	REMUNERACAO DEPOSITO BANCARIO VINCULADO CONV INCRA SDR 780917 12	45.779,00	0,00	45.779,00-
132501990819	REMUNERACAO DEPOSITO BANCARIO VINCULADO-CONVENIO MCT-FINEP-CIENTEC-113007700	0,00	64.926,53	64.926,53
132501990820	REMUNERACAO DEPOSITO BANCARIO VINCULADO-CONVENIO FNS-SEHABS TC PAC 117/12	0,00	244.770,49	244.770,49
132501990821	REMUNERACAO DEPOSITO BANCARIO VINCULADO-CONVENIO FNS-SEHABS TC PAC 119/12	0,00	186.683,02	186.683,02
132501990822	REMUNERACAO DEPOSITO BANCARIO VINCULADO-CONVENIO FNS-SEHABS TC PAC 120/12	0,00	270.997,50	270.997,50
132501990823	REMUNERACAO DEPOSITO BANCARIO VINCULADO-CONVENIO FNS-SEHABS TC PAC 121/12	0,00	82.602,91	82.602,91
132501990824	REMUNERACAO DEPOSITO BANCARIO VINCULADO-CONVENIO FNS-SEHABS TC PAC 127/12	0,00	245.050,64	245.050,64
132501990825	REMUNERACAO DEPOSITO BANCARIO-CONVENIO FNS-SEHABS TC PAC 139/12	0,00	79.412,27	79.412,27
132501990826	REMUNERACAO DEPOSITO BANCARIO VINCULADO-CONVENIO FNS-SEHABS TC PAC 151/12	0,00	245.050,64	245.050,64
132501990827	REMUNERACAO DEPOSITO BANCARIO VINCULADO-CONVENIO FNS-SEHABS TC PAC 152/12	0,00	213.947,37	213.947,37
132501990828	REMUNERACAO DEPOSITO BANCARIO VINCULADO-CONVENIO FNS-SEHABS TC PAC 156/12 ES	0,00	126.839,35	126.839,35
132501990829	REMUNERACAO DEPOSITO BANCARIO VINCULADO- CONVENIO FNS-SEHABS TC PAC 167/12	0,00	242.586,73	242.586,73
132501990832	REMUNERACAO DEPOSITO BANCARIO VINCULADO-CONVENIO SEDH-PR/SJDH 780343/12	19.950,00	19.478,87	471,13-
132501990833	REMUNERACAO DEPOSITO BANCARIO VINCULADO-CONVENIO SNJ-PR/SJDH 776120/12	5.044,00	23.896,64	18.852,64
132501990834	REMUNERACAO DEPOSITO BANCARIO VINCULADO-CONVENIO MINC-SEDAC 761921/2011	16.931,00	74.450,12	57.519,12
132501990835	REMUNERACAO DEPOSITO BANCARIO VINCULADO-CONVENIO MINC-FAPERGS-775482-12	30.000,00	212.179,37	182.179,37
132501990836	REMUNERACAO DEPOSITO BANCARIO VINCULADO-CONVENIO MINC-FAPERGS-778585-12	15.000,00	4.069,55	10.930,45-
132501990839	REMUNERACAO DEPOSITO BANCARIO VINCULADOS-CONVENIO MI-SDR 674353-12	455.308,00	1.561.219,80	1.105.911,80
132501990840	RECUNERACAO DEPOSITO BANCARIO VINCULADO - CONVENIO SNPDMJ-SJDH 774590	9.078,00	4.357,35	4.720,65-
132501990841	REMUNERACAO DEPOSITO BANCARIO VINCULADO-CONV FINEP-FEPAGRO 01/12/0507/00	36.000,00	76.248,87	40.248,87
132501990843	REMUNERACAO DEPOSITO BANCARIO VINCULADO-CONVENIO FINEP-FEPAGRO 00-12-0113-00	200.000,00	351.208,73	151.208,73
132501990844	REMUNERACAO DEPOSITO BANCARIO VINCULADO-CONVENIO SPM-PR/SPM 776146/12	1.680,00	17.323,86	15.643,86
132501990845	REMUNERACAO DEPOSITO BANCARIO VINCULADO-CONVENIO SPM-PR/SPM 776461/12	3.900,00	5.005,29	1.105,29
132501990846	REMUNERACAO DEPOSITO BANCARIO VINCULADO-CONVENIO SPM-PR/SPM 776146/12	1.600,00	14.888,44	13.288,44
132501990847	REMUNERACAO DEPOSITO BANCARIO VINCULADO-CONVENIO SPM-PR/SPM 779039/12	2.215,00	23.205,67	20.990,67
132501990849	REMUNERACAO DEPOSITO BANCARIO VINCULADO-TRANSF CONVENIO SPM-PR/SPM-779039-12	202,00	7.918,02	7.716,02
132501990851	REMUNERACAO DEPOSITO BANCARIO VINCULADO-OPERACOES DE CREDITO-BID-POD	2.920.000,00	0,00	2.920.000,00-
132501990854	REMUNERACAO DEPOSITO BANCARIO VINCULADO-FUNDO ESTADUAL PESSOA IDOSA-FUNEPI	1.000,00	0,00	1.000,00-

EXERCÍCIO DE 2014	SETOR GOVERNAMENTAL (CONSOLIDADO)	RFPE064/00025
	COMPARATIVO DA RECEITA ORÇADA COM A ARRECADADA	ANEXO N. 10
		R\$

CÓDIGO	ESPECIFICAÇÃO	ORÇADA	ARRECADADA	DIFERENÇA
132501990860	REMUNERACAO DEPOSITO BANCARIO VINCULADO-CONVENIO MAPA-SDR 780911/2012	0,00	170,19	170,19
132501990863	REMUNERACAO DEPOSITO BANCARIO VINCULADO-CONVENIO CNPQ-MCT/FAPERGS 774381/201	0,00	34.563,65	34.563,65
132501990864	REMUNERACAO DEPOSITO BANCARIO VINCULADO-CONVENIO MMA/SEMA 778613/12	0,00	29.279,48	29.279,48
132501990865	REMUNERACAO DEPOSITO BANCARIO VINCULADO-CONVENIO SDH-PR/FADERS 781358/12	0,00	57.887,53	57.887,53
132501990866	REMUNERACAO DEPOSITO BANCARIO VINCULADO-CONVENIO MMA-SEMA 764224/2011	0,00	208.585,36	208.585,36
132501990867	REMUNERACAO DEPOSITO BANCARIO VINCULADO-CONVENIO MJ-SSP 781071-12	0,00	500.635,80	500.635,80
132501990868	REMUNERACAO DEPOSITO BANCARIO VINCULADO-CONVENIO SDH-PR/SEDAC 777869/12	0,00	30.918,08	30.918,08
132501990870	REMUNERACAO DEPOSITO BANCARIO VINCULADO-CONTRATO BNDES/SDR-ASSENT REFORMA AG	0,00	309.478,57	309.478,57
132501990871	REMUNERACAO DEPOSITO BANCARIO VINCULADO-CONVENIO FINEP-MCT-FAPERGS 01130180	0,00	8.342,81	8.342,81
132501990872	REMUNERACAO DEPOSITO BANCARIO VINCULADO - CONV SAC-SEINFRA 761586-2011	0,00	78.912,63	78.912,63
132501990873	REMUNERACAO DEPOSITO BANCARIO VINCULADO - CONV SEDH-PR-FADERS 785123 2013 CO	0,00	8.214,23	8.214,23
132501990874	REMUNERACAO DEPOSITO BANCARIO VINCULADO CONVENIO MDS-SDR 774849/12	0,00	18.142,30	18.142,30
132501990875	REMUNERACAO DEPOSITO BANCARIO VINCULADO-CONV MIN ESPORTES-FUNDERGS 763388-20	0,00	213.037,68	213.037,68
132501990876	REMUNERACAO DEPOSITO BANCARIO VINCULADO-CONVENIO MPOG/FDRH 792189/2013	0,00	15.365,28	15.365,28
132501990877	REMUNERACAO DEPOSITO BANCARIO VINCULADO-CONVENIO SPM-PR/SSP 788231/2013	0,00	33.278,22	33.278,22
132501990878	REMUNERACAO DEPOSITO BANCARIO VINCULADO-CONVENIO MJ-SSP 784735/2013	0,00	111.338,02	111.338,02
132501990879	REMUNERACAO DEPOSITO BANCARIO VINCULADO-CONVENIO SPM-PR/SSP 788210/13	0,00	18.198,49	18.198,49
132501990880	REMUNERACAO DEPOSITO BANCARIO VINCULADO-CONVENIO SPM-PR/SSP 788538/13	0,00	79.485,28	79.485,28
132501990881	REMUNERACAO DEPOSITO BANCARIO VINCULADO-CONVENIO MJ-SSP 792902-2013	0,00	8.288,92	8.288,92
132501990882	REMUNERACAO DEPOSITO BANCARIO VINCULADO-CONVENIO MJ-SSP 792979/13	0,00	234.463,58	234.463,58
132501990883	REMUNERACAO DEPOSITO BANCARIO VINCULADO-CONVENIO MJ-SSP 793696/2013	0,00	121.283,14	121.283,14
132501990884	REMUNERACAO DEPOSITO BANCARIO VINCULADO-CONVENIO MJ-SSP 787182/2013	0,00	224.512,69	224.512,69
132501990885	REMUNERACAO DEPOSITO BANCARIO VINCULADO-CONVENIO MJ-SSP 794445/2013	0,00	5.056,53	5.056,53
132501990886	REMUNERACAO DEPOSITO BANCARIO VINCULADO-CONVENIO MJ-SSP 792256/2013	0,00	1.169,92	1.169,92
132501990887	REMUNERACAO DEPOSITO BANCARIO VINCULADO-CONVENIO MJ-SSP 793478/2013	0,00	31.924,41	31.924,41
132501990889	REMUNERACAO DEPOSITO BANCARIO VINCULADO-TAXA DE CONTROLE FISCALIZACAO AMBIEN	0,00	1.822.934,40	1.822.934,40
132501990892	REMUNERACAO DEPOSITO BANCARIO VINCULADO-OPERACAO DE CREDITO-PROCONFIS II-BID	0,00	2.454.000,00	2.454.000,00
132501990893	REMUNERACAO DEPOSITO BANCARIO VINCULADO-CONVENIO MCID-SEHABS TC 351158-15/20	0,00	491,16	491,16
132501990894	REMUNERACAO DEPOSITO BANCARIO VINCULADO-CONVENIO MCID-SEHABS TC 351154-79/11	0,00	1.009,87	1.009,87
132501990903	REMUNERACAO DEPOSITO BANCARIO VINCULADO-CONVENIO FNDE-UERGS 771792-2012	0,00	15.125,94	15.125,94

EXERCÍCIO DE 2014	SETOR GOVERNAMENTAL (CONSOLIDADO)	RFPE064/00026
	COMPARATIVO DA RECEITA ORÇADA COM A ARRECADADA	ANEXO N. 10
		R\$

CÓDIGO	ESPECIFICAÇÃO	ORÇADA	ARRECADADA	DIFERENÇA
132501990905	REMUNERACAO DEPOSITO BANCARIO VINCULADO-CONVENIO SEPM 788233 2013	0,00	13.599,81	13.599,81
132501990907	REMUNERACAO DEPOSITO BANCARIO VINCULADO-CONVENIO MDA-SDR 774926/2012	0,00	9.265,24	9.265,24
132501990918	REMUNERACAO DEPOSITO BANCARIO VINCULADO-CONVENIO FINEP-CIENTEC 0113038800	0,00	31.386,76	31.386,76
132501990920	REMUNERACAO DEPOSITO BANCARIO VINCULADO-CONVENIO SDH-PR/SPM 793061/2013	0,00	12.374,51	12.374,51
132501990921	REMUNERACAO DEPOSITO BANCARIO VINCULADO-CONVENIO FINEP-FAPERGS 525/2012	0,00	497.060,47	497.060,47
132501990922	REMUNERACAO DEPOSITO BANCARIO VINCULADO-TRANSF MI-DEFESA CIVIL-PORTARIA 193	0,00	249.215,38	249.215,38
132501990930	REMUNERACAO DEPOSITO BANCARIO VINCULADO-CONVENIO INEP/SSP 801836/14	0,00	18.252,44	18.252,44
132501990935	REMUNERACAO DEPOSITO BANCARIO VINCULADO-COTA-PARTE CIDE-OBRS ESPECIAIS	0,00	9.386,11	9.386,11
132501990936	REMUNERACAO DEPOSITO BANCARIO VINCULADO-CONVENIO FNS-SEHABS TC 133/12	0,00	3.264,37	3.264,37
132501990937	REMUNERACAO DEPOSITO BANCARIO VINCULADO-CONVENIO FNS-SEHABS TC 138/12	0,00	6.731,83	6.731,83
132501990938	REMUNERACAO DE DEPOSITO BANCARIO CONVENIO MET SEL 802033-2014	0,00	390.610,46	390.610,46
132501990939	REMUNERACAO DE DEPOSITO BANCARIO CONVENIO TC MIN-SOP	0,00	90.800,19	90.800,19
132501990941	REMUNERACAO DEPOSITO BANCARIO VINCULADO- CONVENIO 772757/2012 CEF-FUNDERGS	0,00	2.742,71	2.742,71
132501990944	REMUNERACAO DE DEPOSITO BANCARIO VINCULADO CONVENIO MJ-SJDH 784657-2013	0,00	3.467,00	3.467,00
132501990945	REMUNERACAO DE DEPOSITO BANCARIO VINCULADO TRANSF MDS-STDS ERRADIC TRAB INFA	0,00	4.775,74	4.775,74
132502000000	REMUNERACAO DE DEPOSITO DE RECURSOS NAO VINCULADOS	131.477.131,00	29.472.304,71	102.004.826,29-
132502990000	DIVERSAS REMUNERACOES DE DEPOSITOS BANCARIOS NAO VINCULADOS	131.477.131,00	29.472.304,71	102.004.826,29-
132502990001	REMUNERACOES DE DEPOSITOS BANCARIOS NAO VINCULADOS	10.824.407,00	28.589.264,89	17.764.857,89
132502990002	REMUNERACAO DE RECURSOS APLICADOS NO SISTEMA INTEGRADO DE ADMINS DE CAIXA -	120.003.350,00	2.640,44	120.000.709,56-
132502990004	REMUNERACAO DE DEPOSITO JUDICIAL OU RECURSAL - NAO VINCULADOS	112.184,00	71.112,67	41.071,33-
132502990005	REMUNERACAO DEPOSITO BANCARIO VINCULADO-NAO VINCULADO-OUTROS PODERES	496.599,00	757.494,59	260.895,59
132502990006	REMUNERACAO DEPOSITOS BANCARIOS VINCULADOS CONVENIO PMPA/SSP CARNAVAL 2011	34.666,00	33.401,10	1.264,90-
132502990007	REMUNERACOES DE DEPOSITOS BANCARIOS PARA PAGAMENTOS DE PRECATORIOS	5.925,00	7.694,66	1.769,66
132502990008	REMUNERACOES DE DEPOSITOS BANCARIOS NAO VINCULADOS - SES	0,00	10.696,36	10.696,36
132800000000	REMUNERACAO DOS INVESTIMENTOS DO REGIME PROPRIO DE PREVIDENCIA DO SERVIDOR	1.545.193,00	24.590.121,88	23.044.928,88
132810000000	REMUNERACAO DOS INVESTIMENTOS DO REGIME PROPRIO DE PREVIDENCIA DO SERVIDOR EM	1.545.193,00	24.590.121,88	23.044.928,88
132810010000	REMUNERACAO DOS INVESTIMENTOS DO REGIME PROPRIO DE PREVIDENCIA DO SERVIDOR E	1.545.193,00	24.590.121,88	23.044.928,88
132810010001	REMUNERACAO DOS INVESTIMENTOS RPPS RENDA FIXA-FUNDOPREV-CIVIL	1.251.400,00	20.161.439,38	18.910.039,38
132810010002	REMUNERACAO DOS INVESTIMENTOS DO RPPS EM RENDA FIXA-FUNDOPREV-MILITAR	293.793,00	4.428.682,50	4.134.889,50
132900000000	OUTRAS RECEITAS DE VALORES MOBILIARIOS	4.209.609,00	3.994.883,44	214.725,56-
132999000000	OUTRAS RECEITAS DE VALORES MOBILIARIOS	4.209.609,00	3.994.883,44	214.725,56-
132999010000	DIVERSAS RECEITAS DE VALORES MOBILIARIOS	4.209.609,00	3.994.883,44	214.725,56-



EXERCÍCIO DE 2014	SETOR GOVERNAMENTAL (CONSOLIDADO)	RFPE064/00027
	COMPARATIVO DA RECEITA ORÇADA COM A ARRECADADA	ANEXO N. 10
		R\$

CÓDIGO	ESPECIFICAÇÃO	ORÇADA	ARRECADADA	DIFERENÇA
132999010005	JUROS E CORRECAO MONETARIA DE RECEITAS EXTRA-ORCAMENTARIAS	7.658,00	20.266,88	12.608,88
132999010016	JUROS DE EMPRESTIMOS CONCEDIDOS C/RECURSO DO EMPRESTIMOBID-PRO-GUAIBA 776/OC	3.134.524,00	2.490.627,57	643.896,43-
132999010019	JUROS E OUTRAS RENDAS DA CARTEIRA DE CREDITO IMOBILIARIO DA EXTINTA CEERGS	441.190,00	1.170.569,12	729.379,12
132999010030	REMUNERACAO DEPOSITOS JUDICIAIS-SPH	75.545,00	34.673,36	40.871,64-
132999010099	JUROS E CORRECAO MONETARIA DIVERSOS	550.692,00	278.746,51	271.945,49-
133000000000	RECEITA DE CONCESSOES E PERMISSOES	12.109.384,00	9.782.445,88	2.326.938,12-
133100000000	RECEITA DE CONCESSOES E PERMISSOES - SERVICOS	8.165.499,00	5.667.767,97	2.497.731,03-
133101000000	RECEITA DE CONCESSOES E PERMISSOES - SERVICOS DE TRANSPORTE	8.165.499,00	5.667.767,97	2.497.731,03-
133101050000	RECEITA DE OUTORGA DOS SERVICOS DE TRANSPORTE COLETIVO LOCAL E INTERMUNICIPA	8.165.499,00	5.667.767,97	2.497.731,03-
133101050001	CONCESSOES E PERMISSOES DE SERVICOS - SETM	8.165.499,00	5.667.767,97	2.497.731,03-
133300000000	RECEITAS DE CONCESSOES E PERMISSOES-DIREITOS DE USO DE BENS PUBLICOS	3.643.885,00	4.114.677,91	470.792,91
133399000000	OUTRAS RECEITAS DE CONCESSOES E PERMISSOES - DIREITOS DE USO DE BENS PUBLICO	3.643.885,00	4.114.677,91	470.792,91
133399010000	RECEITAS DE CONCESSOES E PERMISSOES DE DIREITOS DE USO DE AREAS EM AEROPORTO	435.936,00	485.821,02	49.885,02
133399010001	CONCESSAO DIREITO USO AREA AEROPORTOS	435.936,00	485.821,02	49.885,02
133399990000	DIVERSAS RECEITAS DE CONCESSOES E PERMISSOES DE USO	3.207.949,00	3.628.856,89	420.907,89
133399990001	CONCESSAO DE USO - PARQUE ZOOLOGICO	376.459,00	288.732,12	87.726,88-
133399990002	CONCESSAO DE USO - JARDIM BOTANICO	56.566,00	10.428,00	46.138,00-
133399990003	PERMISSAO USO - JARDIM BOTANICO	14.890,00	14.480,00	410,00-
133399990004	CONCESSAO DE USO - DEPENDENCIAS DE FOROS - FRPJ	1.900.000,00	2.213.656,17	313.656,17
133399990006	CONCESSOES E PERMISSOES DE USO DE BEM - FAPERGS	54.000,00	68.174,00	14.174,00
133399990012	RECEITA DA PERMISSAO DE USO ONEROSO DA FAIXA DE DOMINIO - DAER	385.787,00	591.561,38	205.774,38
133399990017	CONCESSAO DE USO - FEGET	420.103,00	382.145,21	37.957,79-
133399990018	PERMISSAO DE USO - FUNDO ESTADUAL DE GESTAO PATRIMONIAL-FEGEP	144,00	59.680,01	59.536,01
133900000000	DEMAIS RECEITAS DE CONCESSOES E PERMISSOES	300.000,00	0,00	300.000,00-
133999000000	OUTRAS RECEITAS DE CONCESSOES E PERMISSOES	300.000,00	0,00	300.000,00-
133999010000	DIVERSAS RECEITAS DE CONCESSOES E PERMISSOES	300.000,00	0,00	300.000,00-
133999010004	PARTICIPACAO NA REMUNERACAO DE SERVICOS CONCEDIDOS-PEDAGIOS-DAER	300.000,00	0,00	300.000,00-
139000000000	OUTRAS RECEITAS PATRIMONIAIS	196.336.702,00	57.880.656,86	138.456.045,14-
139099000000	OUTRAS RECEITAS PATRIMONIAIS	196.336.702,00	57.880.656,86	138.456.045,14-
139099010000	DIVERSAS RECEITAS PATRIMONIAIS	196.336.702,00	57.880.656,86	138.456.045,14-
139099010002	OUTRAS RECEITAS IMOBILIARIAS DO FUNDO ESTADUAL DE GESTAO PATRIMONIAL-FEGEP	0,00	176.065,12	176.065,12
139099010003	RECEITA DO FUNDO DE INVESTIMENTOS URBANOS - FUNDURBANO	241,00	0,00	241,00-
139099010012	RECEITA FUNDO ESTADUAL APOIO DESENV DOS PEQUENOS ESTABELECIMENTOS RURAIS -FE	3.330,00	3.623,56	293,56
139099010014	AUTORIZACAO DE USO - FUNDO ESTADUAL DE GESTAO PATRIMONIAL-FEGEP	1.974.703,00	1.830.987,69	143.715,31-
139099010015	ALUGUEIS DE BENS MOVEIS	355.339,00	107.357,97	247.981,03-
139099010016	RECEITA COM PUBLICIDADE NA FAIXA DE DOMINIO - DAER	2.609,00	8.262,06	5.653,06
139099010017	RECEITA POR AUTORIZACAO E ACESSO A FAIXA DE DOMINIO - DAER	480,00	255,83	224,17-
139099010020	RECEITAS REFERENTES AOS DEPOSITOS JUDICIAIS-FRPJ	194.000.000,00	55.754.104,63	138.245.895,37-
140000000000	RECEITA AGROPECUARIA	4.066.748,00	1.038.517,66	3.028.230,34-

EXERCÍCIO DE 2014	SETOR GOVERNAMENTAL (CONSOLIDADO)	RFPE064/00028
	COMPARATIVO DA RECEITA ORÇADA COM A ARRECADADA	ANEXO N. 10
		R\$

CÓDIGO	ESPECIFICAÇÃO	ORÇADA	ARRECADADA	DIFERENÇA
141000000000	RECEITA DA PRODUCAO VEGETAL	2.859.773,00	488.357,93	2.371.415,07-
141001000000	RECEITA DA PRODUCAO VEGETAL	2.859.773,00	488.357,93	2.371.415,07-
141001990000	DIVERSAS RECEITAS DA PRODUCAO VEGETAL	2.859.773,00	488.357,93	2.371.415,07-
141001990004	RECEITA DA PRODUCAO VEGETAL - FUNDO PENITENCIARIO	2.140.874,00	0,00	2.140.874,00-
141001990005	RECEITA DA PRODUCAO VEGETAL - NAO VINCULADA	710.000,00	481.118,68	228.881,32-
141001990007	RECEITA DA PRODUCAO VEGETAL - FUNDEFLO	8.899,00	7.239,25	1.659,75-
142000000000	RECEITA DA PRODUCAO ANIMAL E DERIVADOS	1.206.975,00	550.159,73	656.815,27-
142001000000	RECEITA DA PRODUCAO ANIMAL E DERIVADOS	1.206.975,00	550.159,73	656.815,27-
142001990000	DIVERSAS RECEITAS DA PRODUCAO ANIMAL E DERIVADOS	1.206.975,00	550.159,73	656.815,27-
142001990005	RECEITA DA PRODUCAO ANIMAL E DERIVADOS - NAO VINCULADA	1.206.975,00	424.134,73	782.840,27-
142001990007	RECEITA DA PRODUCAO ANIMAL E DERIVADOS - FESP (BRIGADA MILITAR)	0,00	126.025,00	126.025,00
150000000000	RECEITA INDUSTRIAL	218.718,00	154.645,71	64.072,29-
152000000000	RECEITA DA INDUSTRIA DE TRANSFORMACAO	218.718,00	154.645,71	64.072,29-
152021000000	RECEITA DA INDUSTRIA DE PRODUTOS FARMACEUTICOS E VETERINARIOS	200.000,00	124.764,00	75.236,00-
152021990000	DIVERSAS RECEITAS DA INDUSTRIA DE PRODUTOS FARMACEUTICOS E VETERINARIOS	200.000,00	124.764,00	75.236,00-
152021990003	RECEITA DA INDUSTRIA DE PRODUTOS FARMACEUTICOS E VETERINARIOS - NAO VINCULAD	200.000,00	124.764,00	75.236,00-
152029000000	RECEITA DA INDUSTRIA EDITORIAL E GRAFICA	16.718,00	24.288,90	7.570,90
152029990000	RECEITA DA INDUSTRIA EDITORIAL E GRAFICA	16.718,00	24.288,90	7.570,90
152029990004	RECEITA DA INDUSTRIA EDITORIAL E GRAFICA - FRPJ	0,00	16.415,00	16.415,00
152029990005	RECEITA DA INDUSTRIA EDITORIAL E GRAFICA - NAO VINCULADA	16.718,00	7.525,54	9.192,46-
152029990006	RECEITA DA VENDA DO DIARIO DA JUSTICA - FRPJ	0,00	348,36	348,36
152099000000	OUTRAS RECEITAS DA INDUSTRIA DE TRANSFORMACAO	2.000,00	5.592,81	3.592,81
152099010000	OUTRAS RECEITAS DA INDUSTRIA DE TRANSFORMACAO	2.000,00	5.592,81	3.592,81
152099010001	OUTRAS RECEITAS DA INDUSTRIA DE TRANSFORMACAO - FEASP	0,00	982,81	982,81
152099010003	OUTRAS RECEITAS DA INDUSTRIA DE TRANSFORMACAO - NAO VINCULADA	2.000,00	4.610,00	2.610,00
160000000000	RECEITA DE SERVICOS	261.527.816,00	259.456.362,33	2.071.453,67-
160001000000	SERVICOS COMERCIAIS	2.424.278,00	1.785.976,45	638.301,55-
160001020000	SERVICOS COMERCIALIZACAO LIVROS; PERIODICOS; MATERIAIS ESCOLARES; DE PUBLICI	229,00	566,00	337,00
160001020001	SERVICOS COMERCIALIZACAO LIVROS; PERIODICOS; MATERIAIS ESCOLARES; DE PUBLICI	229,00	566,00	337,00
160001030000	SERVICOS DE COMERCIALIZACAO E DISTRIBUICAO DE PRODUTOS AGROPECUARIOS	2.037.243,00	1.544.993,45	492.249,55-
160001030008	RECEITA DA COMERCIALIZACAO DE ARROZ EM CASCA	507.812,00	729.615,59	221.803,59
160001030009	RECEITA DA COMERCIALIZACAO DE SEMENTES	911.023,00	815.377,86	95.645,14-
160001030012	RECEITA DE COMERCIALIZACAO DE ARROZ	309.204,00	0,00	309.204,00-
160001030013	RECEITA DE COMERCIALIZACAO DE ARROZ	309.204,00	0,00	309.204,00-
160001990000	DIVERSOS SERVICOS COMERCIAIS	386.806,00	240.417,00	146.389,00-
160001990003	RECEITA DE SERVICOS COMERCIAIS - NAO VINCULADA	100.000,00	0,00	100.000,00-
160001990011	RECEITA DE SERVICOS COMERCIAIS - FESP (BRIGADA MILITAR)	286.806,00	240.417,00	46.389,00-
160002000000	SERVICOS FINANCEIROS	188.162,00	136.521,86	51.640,14-
160002990000	DIVERSOS SERVICOS FINANCEIROS	188.162,00	136.521,86	51.640,14-
160002990001	RECEITA DE SERVICOS FINANCEIROS - NAO VINCULADA	188.162,00	136.521,86	51.640,14-
160003000000	SERVICOS DE TRANSPORTE	0,00	37,24	37,24

EXERCÍCIO DE 2014	SETOR GOVERNAMENTAL (CONSOLIDADO)	RFPE064/00029
	COMPARATIVO DA RECEITA ORÇADA COM A ARRECADADA	ANEXO N. 10
		R\$

CÓDIGO	ESPECIFICAÇÃO	ORÇADA	ARRECADADA	DIFERENÇA
160003040000	SERVICOS DE TRANSPORTE AEREO	0,00	37,24	37,24
160003040004	RECEITA DE SERVICOS DE TRANSPORTE AEREO	0,00	37,24	37,24
160004000000	SERVICOS DE COMUNICACAO	2.409.900,00	761.580,04	1.648.319,96-
160004990000	DIVERSOS SERVICOS DE COMUNICACAO	2.409.900,00	761.580,04	1.648.319,96-
160004990002	RECEITAS DE VEICULACAO DE CAMPANHAS PUBLICITARIAS	1.700.000,00	588.760,08	1.111.239,92-
160004990003	RECEITA DE SERVICOS DE INFORMACAO E PRODUCAO-TVE	652.300,00	122.720,00	529.580,00-
160004990234	RECEITA DE SERVIÇOS DE LOCAÇÃO DE SISTEMA DE LINK	57.600,00	50.099,96	7.500,04-
160005000000	SERVICOS DE SAUDE	11.833.033,00	13.398.780,74	1.565.747,74
160005010000	SERVICOS HOSPITALARES	121.067,00	223.194,84	102.127,84
160005010001	SERVICOS HOSPITALARES - HOSPITAIS DA BRIGADA MILITAR	121.067,00	223.194,84	102.127,84
160005030000	SERVICOS RADIOLOGICOS E LABORATORIAIS	11.400.000,00	13.087.059,03	1.687.059,03
160005030004	RECEITA DE SERVICOS DE SAUDE - IPB	2.700.000,00	2.992.850,01	292.850,01
160005030005	RECEITA DE SERVICOS DE SAUDE - SUS	7.600.000,00	9.229.430,01	1.629.430,01
160005030010	RECEITA SERVICOS SAUDE-PROCEDIMENTOS SANGUE CONVENIADOS	1.100.000,00	864.779,01	235.220,99-
160005100000	SERVICOS AMBULATORIAIS	26.735,00	0,00	26.735,00-
160005100001	SERVICOS AMBULATORIAIS - HOSPITAIS DA BRIGADA MILITAR	26.735,00	0,00	26.735,00-
160005990000	DIVERSOS SERVICOS DE SAUDE	285.231,00	88.526,87	196.704,13-
160005990003	RECEITA DE SERVICOS DE SAUDE - NAO VINCULADA	91.366,00	56.539,31	34.826,69-
160005990007	RECEITA DE SERVICOS DE SAUDE - FESP (BRIGADA MILITAR)	65.419,00	0,00	65.419,00-
160005990008	SERVICOS DE SAUDE DIVERSOS-HOSPITAIS DA BRIGADA MILITAR	128.446,00	31.987,56	96.458,44-
160006000000	SERVICOS PORTUARIOS	54.055.487,00	57.047.190,41	2.991.703,41
160006990000	DIVERSOS SERVICOS PORTUARIOS	54.055.487,00	57.047.190,41	2.991.703,41
160006990002	RECEITA OPERACIONAL DO PORTO DE PORTO ALEGRE	4.460.724,00	2.844.721,05	1.616.002,95-
160006990003	RECEITA OPERACIONAL DO PORTO DE RIO GRANDE	49.000.000,00	53.916.062,93	4.916.062,93
160006990004	RECEITA OPERACIONAL DO PORTO DE PELOTAS	594.763,00	283.849,90	310.913,10-
160006990005	RECEITA OPERACIONAL DO PORTO DE ESTRELA	0,00	2.556,53	2.556,53
160011000000	SERVICOS DE METROLOGIA E CERTIFICACAO	0,00	4,36	4,36
160011990000	DIVERSOS SERVICOS DE METROLOGIA E CERTIFICACAO	0,00	4,36	4,36
160011990070	SERVICOS CERTIFICACAO DIGITAL	0,00	4,36	4,36
160012000000	SERVICOS TECNOLOGICOS	11.000.000,00	11.760.559,70	760.559,70
160012990000	DIVERSOS SERVICOS TECNOLOGICOS	11.000.000,00	11.760.559,70	760.559,70
160012990001	RECEITA DOS SERVICOS DE ANALISES, TESTES E ENSAIOS	4.000.000,00	3.781.055,25	218.944,75-
160012990002	RECEITA DOS SERVICOS DE ANALISES, TESTES E ENSAIOS (LEI 6719/74)	7.000.000,00	7.979.504,45	979.504,45
160013000000	SERVICOS ADMINISTRATIVOS	54.804.849,00	50.149.578,71	4.655.270,29-
160013010000	SERVICOS DE INSCRICAO EM CONCURSOS PUBLICOS	26.760.444,00	20.630.896,38	6.129.547,62-
160013010001	TAXA INSCRICAO CONCURSO PUBLICO - FDRH	0,00	5.716.046,28	5.716.046,28
160013010009	SERVICOS ADMINISTRATIVOS - CONCURSOS - FURPGE	549.619,00	1.796.174,05	1.246.555,05
160013010012	TAXA DE INSCRICAO EM CONCURSO PUBLICO - NAO VINCULADA	12.803.000,00	3.027.560,38	9.775.439,62-
160013010013	TAXA DE INSCRICAO EM CONCURSO PUBLICO - FRMP	1.472.541,00	1.553.855,38	81.314,38
160013010018	TAXA DE INSCRICAO EM CONCURSO PUBLICO-RECEITAS OPER FUNDO REAP PODER JUDICIA	8.435.284,00	3.797.435,50	4.637.848,50-
160013010028	TAXA DE INSCRICAO EM CONCURSO PUBLICO - FRTCE	3.500.000,00	467.579,79	3.032.420,21-
160013010033	TAXA INSCRICAO CONCURSO PUBLICO-AGENTE FISCAL DO TESOIRO DO ESTADO	0,00	4.272.245,00	4.272.245,00
160013040000	SERVICOS DE EXPEDICAO DE CERTIFICADOS	0,00	180,00	180,00
160013040001	SERVICOS DE EXPEDICAO DE CERTIFICADOS	0,00	180,00	180,00
160013070000	SERVICOS DE FOTOCOPIAS OU COPIAS HELIOGRAFICAS	456,00	839,50	383,50

EXERCÍCIO DE 2014	SETOR GOVERNAMENTAL (CONSOLIDADO)	RFPE064/00030
	COMPARATIVO DA RECEITA ORÇADA COM A ARRECADADA	ANEXO N. 10
		R\$

CÓDIGO	ESPECIFICAÇÃO	ORÇADA	ARRECADADA	DIFERENÇA
160013070001	SERVICOS DE FOTOCOPIAS OU COPIAS HELIOGRAFICAS	456,00	839,50	383,50
160013990000	DIVERSOS SERVICOS ADMINISTRATIVOS	28.043.949,00	29.517.662,83	1.473.713,83
160013990002	SERVICOS ADMINISTRATIVOS - NAO VINCULADOS	16.495.864,00	18.768.096,98	2.272.232,98
160013990003	SERVICOS DE CANAIS DE DESCONTO-CONSIGNATARIOS EM GERAL	3.783.645,00	3.618.194,58	165.450,42-
160013990006	RECEITA DE SERVICOS ADMINISTRATIVOS - FRPJ	360.000,00	377.428,37	17.428,37
160013990010	RECEITAS DE SERVICOS ADMINISTRATIVOS - FADEP	1.160.000,00	1.274.442,41	114.442,41
160013990016	RECEITA DE SERVICOS ADMINISTRATIVOS - FRMP	1.000.000,00	327.388,03	672.611,97-
160013990023	RECEITA AUTORIZACAO PARA UTILIZACAO DE VIA - RS 389 - ESTRADA DO MAR	300.000,00	96.279,47	203.720,53-
160013990024	RECEITA DE AUTORIZACAO ESPECIAL DE TRANSITO - LEI FEDERAL 9.503/97-CTB	2.500.000,00	2.779.690,86	279.690,86
160013990025	RECEITA DE AUTORIZACAO DE TRANSPORTE ESPECIAL - RECEFITUR	1.485.000,00	1.298.929,54	186.070,46-
160013990029	RECEITA DE SERVICOS ADMINISTRATIVOS - FRTCE	6.000,00	2.453,96	3.546,04-
160013990030	SERVICOS DE CANAIS DE DESCONTOS-CONSIGNATARIOS DO PODER LEGISLATIVO	160.000,00	294.635,20	134.635,20
160013990034	SERVICOS CANAIS DE DESCONTOS-CONSIGNATARIOS REGIME PROPRIO PREVIDENCIA SOCIA	793.440,00	680.123,43	113.316,57-
160014000000	SERVICOS DE INSPECAO E FISCALIZACAO	150.000,00	0,00	150.000,00-
160014990000	DIVERSOS SERVICOS DE INSPECAO E FISCALIZACAO	150.000,00	0,00	150.000,00-
160014990001	RECEITA DE SERVICOS DE INSPECAO E FISCALIZACAO - FEASP	150.000,00	0,00	150.000,00-
160016000000	SERVICOS EDUCACIONAIS	5.463.094,00	5.205.103,13	257.990,87-
160016990000	DIVERSOS SERVICOS EDUCACIONAIS	5.463.094,00	5.205.103,13	257.990,87-
160016990001	RECEITA DE SERVICOS EDUCACIONAIS - NAO VINCULADA	5.456.094,00	5.203.103,13	252.990,87-
160016990027	RECEITA DE SERVICOS EM CURSOS DE EXTENSAO-UERGS	7.000,00	2.000,00	5.000,00-
160017000000	SERVICOS AGROPECUARIOS	1.576.600,00	1.407.179,08	169.420,92-
160017990000	DIVERSOS SERVICOS AGROPECUARIOS	1.576.600,00	1.407.179,08	169.420,92-
160017990001	RECEITA DE SERVICOS AGROPECUARIOS - FEASP	34,00	0,00	34,00-
160017990002	RECEITA DE SERVICOS AGROPECUARIOS - NAO VINCULADA	1.576.566,00	1.407.179,08	169.386,92-
160019000000	SERVICOS RECREATIVOS E CULTURAIS	14.753.247,00	12.364.456,96	2.388.790,04-
160019990000	DIVERSOS SERVICOS RECREATIVOS E CULTURAIS	14.753.247,00	12.364.456,96	2.388.790,04-
160019990001	RECEITA DE SERVICOS RECREATIVOS, ARTISTICOS E CULTURAIS - NAO VINCULADA	1.041.516,00	1.186.709,60	145.193,60
160019990003	RECEITA DE INGRESSO DE VISITACAO NO PARQUE ZOOLOGICO DE SAPUCAIA DO SUL	3.000.000,00	2.809.101,00	190.899,00-
160019990004	RECEITA DE INGRESSO DE VISITACAO NO JARDIM BOTANICO	211.731,00	262.159,20	50.428,20
160019990006	SERVICOS RECREATIVOS E CULTURAIS-FEASP	9.300.000,00	152.716,16	9.147.283,84-
160019990008	RECEITA DE VISITACAO EM PARQUES VINCULADOS A SEC. DO TURISMO	1.200.000,00	1.058.392,09	141.607,91-
160019990009	SERVICOS RECREATIVOS E CULTURAIS-FUNPEEAB	0,00	6.895.378,91	6.895.378,91
160020000000	SERVICO DE CONSULTORIA, ASSISTENCIA TECNICA E ANALISE DE PROJETOS	40.481.920,00	38.941.184,86	1.540.735,14-
160020010000	SERVICOS DE ANALISE PARA LICENCIAMENTO AMBIENTAL	40.378.733,00	38.883.092,16	1.495.640,84-
160020010001	RECEITA DE DECLARACAO DE LICENCIAMENTO	77.733,00	56.910,77	20.822,23-
160020010002	RECEITA DE LICENCIAMENTO PREVIO	4.740.000,00	5.967.346,36	1.227.346,36
160020010003	RECEITA DE LICENCIAMENTO DE INSTALACAO	4.200.000,00	6.683.991,62	2.483.991,62
160020010004	RECEITA DE LICENCIAMENTO DE OPERACAO	29.150.000,00	22.988.819,27	6.161.180,73-
160020010005	RECEITA DE SERVICOS DE LICENCIAMENTO AMBIENTAL	2.211.000,00	3.186.024,14	975.024,14
160020990000	DIVERSOS SERVICOS DE CONSULTORIA, ASSISTENCIA TECNICA E ANALISE DE PROJETOS	103.187,00	58.092,70	45.094,30-

EXERCÍCIO DE 2014	SETOR GOVERNAMENTAL (CONSOLIDADO)	RFPE064/00031
	COMPARATIVO DA RECEITA ORÇADA COM A ARRECADADA	ANEXO N. 10
		R\$

CÓDIGO	ESPECIFICAÇÃO	ORÇADA	ARRECADADA	DIFERENÇA
160020990001	ANALISE DE PROJETOS DE PARCELAMENTO DE SOLO - ANUENCIA PREVIA	63.187,00	57.962,70	5.224,30-
160020990005	RECEITA DE SERVICOS DE CONSULTORIA, ASSISTENCIA TECNICA E ANALISE DE PROJETO	40.000,00	130,00	39.870,00-
160022000000	SERVICOS DE ESTUDOS E PESQUISAS	1.385.000,00	943.644,07	441.355,93-
160022990000	DIVERSOS SERVICOS DE ESTUDOS E PESQUISAS	1.385.000,00	943.644,07	441.355,93-
160022990001	RECEITA DE SERVICOS DE ESTUDOS E PESQUISAS - COPESUL	430.000,00	437.180,00	7.180,00
160022990004	RECEITA DE SERVICOS DE ESTUDOS E PESQUISAS - NAO VINCULADA	955.000,00	506.464,07	448.535,93-
160023000000	SERVICO DE REGISTRO DE MARCAS, DE PATENTES E DE TRANSFERENCIAS DE TECNOLOGIA	25.000,00	0,00	25.000,00-
160023990000	DIVERSOS SERVICOS DE REGISTRO DE MARCAS, DE PATENTES E DE TRANSFERENCIA TECN	25.000,00	0,00	25.000,00-
160023990001	RECEITA DE SERVICOS DE CONTRATOS TRANSFERENCIA TECNOLOGIA CULTIVAR/FEPAIRO 1	25.000,00	0,00	25.000,00-
160024000000	SERVICOS DE REGISTRO DO COMERCIO	14.691.701,00	13.057.711,29	1.633.989,71-
160024990000	DIVERSOS SERVICOS DE REGISTRO DO COMERCIO	14.691.701,00	13.057.711,29	1.633.989,71-
160024990001	RECEITA DE SERVICOS DA JUNTA COMERCIAL DO RIO GRANDE DO SUL	14.691.701,00	13.057.711,29	1.633.989,71-
160031000000	TARIFAS AEROPORTUARIAS	1.864.553,00	2.066.524,04	201.971,04
160031010000	TARIFA AEROPORTUARIA	1.864.553,00	2.066.524,04	201.971,04
160031010001	TARIFAS AEROPORTUARIAS - NAO VINCULADA	1.827.698,00	2.045.195,07	217.497,07
160031010002	OPERACOES AEROPORTUARIAS EM HORARIO EXTRAORDINARIO	36.855,00	21.328,97	15.526,03-
160099000000	OUTROS SERVICOS	44.420.992,00	50.430.329,39	6.009.337,39
160099010000	SERVICOS PARA UTILIZACAO E COMERCIALIZACAO DAS FAIXAS DE DOMINIO	111.124,00	69.675,53	41.448,47-
160099010030	SERVICO DE ANALISE DE EXPEDIENTE E VIABILIDADE DE ARRENDAMENTO DE AREA	3.211,00	724,99	2.486,01-
160099010031	SERVICO DE ANALISE DE PROJETO DE REDE E LINHA TRANSVERSAL	92.000,00	55.554,82	36.445,18-
160099010032	SERVICO ANALISE EXPEDIENTE DE ENGENHO PUBLICITARIO	736,00	270,00	466,00-
160099010033	SERVICO DE ANALISE DE PROJETO DE ACESSO COMERCIAL E DE SERVICOS	15.177,00	13.125,72	2.051,28-
160099990000	DIVERSOS SERVICOS	44.309.868,00	50.360.653,86	6.050.785,86
160099990009	RECEITA SERVICO GERENCIAMENTO SIST ARRECADACAO MULTAS INFRACAO TRANSITO - DE	39.935.528,00	48.274.233,28	8.338.705,28
160099990011	OUTROS SERVICOS - SETM	694.511,00	678.700,42	15.810,58-
160099990013	RECEITA DE SERVICOS DE SEGURANCA PUBLICA - FESP - BM	2.656.061,00	356.484,83	2.299.576,17-
160099990020	RECEITA DOS SERVICOS DE ANALISES LABORATORIAIS	301.793,00	810.989,82	509.196,82
160099990023	COTA DE CONTRIBUIÇÃO	446.072,00	19.314,74	426.757,26-
160099990028	RECEITA DE OUTROS SERVICOS - NAO VINCULADA	270.000,00	90.871,86	179.128,14-
160099990030	RECEITA DE SERVICOS DE CURSOS	5.903,00	923,00	4.980,00-
160099990032	RECEITA SERVICO ACESSO AQUAVIARIO FORA DO CAIS	0,00	129.135,91	129.135,91
170000000000	TRANSFERENCIAS CORRENTES	7.852.093.394,00	7.640.815.304,09	211.278.089,91-
172000000000	TRANSFERENCIAS INTERGOVERNAMENTAIS	7.679.870.372,48	7.523.173.177,75	156.697.194,73-
172100000000	TRANSFERENCIAS DA UNIAO	3.956.250.549,48	3.810.776.737,78	145.473.811,70-
172101000000	PARTICIPACAO NA RECEITA DA UNIAO	2.193.957.828,00	2.182.373.139,55	11.584.688,45-
172101010000	COTA-PARTE DO FUNDO DE PARTICIPACAO DOS ESTADOS	1.759.097.695,00	1.709.766.057,87	49.331.637,13-
172101010001	COTA-PARTE DO FUNDO DE PARTICIPACAO DOS ESTADOS (FPE)	1.759.097.695,00	1.709.766.057,87	49.331.637,13-
172101120000	COTA-PARTE DO IMPOSTO SOBRE PRODUTOS INDUSTRIALIZADOS - ESTADOS EXPORTADORES	434.853.576,00	466.159.105,21	31.305.529,21
172101120001	COTA-PARTE DO IMPOSTO SOBRE PRODUTOS INDUSTRIALIZADOS - ESTADOS EXPORTADORES	434.853.576,00	466.159.105,21	31.305.529,21

EXERCÍCIO DE 2014	SETOR GOVERNAMENTAL (CONSOLIDADO)	RFPE064/00032
	COMPARATIVO DA RECEITA ORÇADA COM A ARRECADADA	ANEXO N. 10
		R\$

CÓDIGO	ESPECIFICAÇÃO	ORÇADA	ARRECADADA	DIFERENÇA
172101130000	COTA-PARTE DA CONTRIBUICAO DE INTERVENCAO NO DOMINIO ECONOMICO	0,00	6.447.163,47	6.447.163,47
172101130013	COTA-PARTE DA CONTRIBUICAO DE INTERVENCAO NO DOMINIO ECONOMICO	0,00	6.447.163,47	6.447.163,47
172101320000	COTA-PARTE DO IMPOSTO SOBRE OPERACOES DE CREDITO, CAMBIO E SEGURO, OU RELATI	6.557,00	813,00	5.744,00-
172101320032	COTA-PARTE DO IMP S/OPERACOES CRED, CAMBIO E SEGURO - COMERCIALIZACAO DO OUR	6.557,00	813,00	5.744,00-
172122000000	TRANSFERENCIAS DA COMPENSACAO FINANCEIRA PELA EXPLORACAO DE RECURSOS NATURAI	48.474.973,00	59.934.678,65	11.459.705,65
172122110000	COTA-PARTE DA COMPENSACAO FINANCEIRA DE RECURSOS HIDRICOS	32.541.875,00	48.744.430,59	16.202.555,59
172122110011	COTA-PARTE DA COMPENSACAO FINANCEIRA DE RECURSOS HIDRICOS-CFRH	32.541.875,00	48.744.430,59	16.202.555,59
172122200000	COTA-PARTE DA COMPENSACAO FINANCEIRA DE RECURSOS MINERAIS - CFRM	8.811.394,00	4.167.039,70	4.644.354,30-
172122200020	COTA-PARTE DA COMPENSACAO FINANCEIRA DE RECURSOS MINERAIS-CFRM	8.811.394,00	4.167.039,70	4.644.354,30-
172122700000	COTA-PARTE DO FUNDO ESPECIAL DO PETROLEO - FEP	7.121.704,00	7.023.208,36	98.495,64-
172122700070	COTA-PARTE DO FUNDO ESPECIAL DO PETROLEO-FEP	7.121.704,00	7.023.208,36	98.495,64-
172133000000	TRANSFERENCIA DE RECURSOS DO SISTEMA UNICO DE SAUDE - REPASSE FUNDO A FUNDO	1.052.706.382,00	909.740.956,76	142.965.425,24-
172133110000	TRANSFERENCIAS DO SISTEMA UNICO DE SAUDE - ATENCAO BASICA	85.200,00	42.600,00	42.600,00-
172133110002	TRANSFERENCIAS SUS-PAB VARIAVEL-SAUDE DE ADOLESCENTES EM CONFLITO COM A LEI	63.900,00	42.600,00	21.300,00-
172133110041	TRANSFERENCIAS DO SUS-PAB VARIAVEL-ATENCAO SAUDE DO ADOLESCENTE	21.300,00	0,00	21.300,00-
172133120000	TRANSFERENCIAS DO SISTEMA UNICO DE SAUDE-ATENCAO DE MAC AMBULATORIAL E HOSPI	981.427.793,00	859.156.209,12	122.271.583,88-
172133120007	TRANSFERENCIAS SUS-MAC AMB E HOSP-CENTRO ESPECIALIDADE ODONTOLOGICA	250.000,00	0,00	250.000,00-
172133120011	TRANSFERENCIAS DO SUS-LF MACAH-TETO FINANCEIRO	800.000.000,00	645.811.088,74	154.188.911,26-
172133120012	TRANSFERENCIAS DO SUS-LF MACAH-SERVICOS ATENDIMENTO MOVEL URGENCIA-SAMU	1.500.000,00	1.388.800,00	111.200,00-
172133120015	TRANSFERENCIAS DO SUS-LF MACAH-CENTRO REFERENCIA SAUDE DO TRABALHADOR	500.000,00	320.000,00	180.000,00-
172133120019	TRANSFERENCIAS DO SUS-LF MACAH-OUTROS	735.082,00	0,00	735.082,00-
172133120022	TRANSFERENCIAS DO SUS-FAEC-TERAPIA RENAL SUBSTITUTIVA	5.925.320,00	0,00	5.925.320,00-
172133120028	TRANSFERENCIAS DO SUS-FAEC-TRANSPLANTES-OUTROS	3.232.765,00	2.405.706,21	827.058,79-
172133120029	TRANSFERENCIA SUS-ATENCAO MAC AMBULAT HOSP-PLANO APOIO CENTRAIS TRANSPLANTES	0,00	400.000,00	400.000,00
172133120099	TRANSFERENCIAS DO SUS-FAEC-OUTROS	120.583.664,00	100.794.615,15	19.789.048,85-
172133120999	TRANSFERENCIAS DO SUS-LF MAC-OUTROS	48.700.962,00	108.035.999,02	59.335.037,02
172133130000	TRANSFERENCIAS DO SISTEMA UNICO DE SAUDE - VIGILANCIA EM SAUDE	25.110.678,00	26.614.417,67	1.503.739,67
172133130001	TRANSFERENCIAS DO SUS-VIG EPID AMBL-TETO FINANCEIRO	7.300.000,00	9.840.970,63	2.540.970,63
172133130002	TRANSFERENCIA DO SUS-VIG SAN-REDE NACIONAL LABORATORIOS-FINLACEN	640.000,00	1.196.222,28	556.222,28
172133130005	TRANSFERENCIAS SUS-VIGILANCIA SANITARIA-PISO ESTRATEGICO GERENCIAMENTO RISCO	2.300.000,00	6.274.009,89	3.974.009,89
172133130006	TRANSFERENCIAS DO SUS-VIG EPID AMBL-HIV/AIDS E OUTRAS DSTS	4.200.000,00	6.536.376,00	2.336.376,00
172133130008	TRANSFERIAS DO SUS-VIGILANCIA SANITARIA-GESTAO PESSOAS	150.000,00	0,00	150.000,00-
172133130009	TRANSFERENCIA SUS-VIGILANCIA SANITARIA-MONITORAMENTO DE ALIMENTOS LACEN-VISA	1.380.000,00	0,00	1.380.000,00-

EXERCÍCIO DE 2014	SETOR GOVERNAMENTAL (CONSOLIDADO)	RFPE064/00033
	COMPARATIVO DA RECEITA ORÇADA COM A ARRECADADA	ANEXO N. 10
		R\$

CÓDIGO	ESPECIFICAÇÃO	ORÇADA	ARRECADADA	DIFERENÇA
172133130010	TRANFERENCIA SUS-VIGILANCIA SANITARIA-GESTAO DE PESSOAS EM VS-NVISA-FNS	700.000,00	0,00	700.000,00-
172133130011	TRANSFERENCIAS SUS-VIG SAUDE-PVVPs-ACOES VIGILANCIA SAUDE AMBIENTAL	900.000,00	0,00	900.000,00-
172133130036	TRANSFERENCIAS DO SUS-VIG EPID E AMBL-DOENCAS E AGRAVOS NAO-TRANSMISSIVEIS	800.000,00	187.499,97	612.500,03-
172133130086	TRANSFERENCIAS DO SUS-VIG EPID E AMB-HIV-AIDS/FORMULA INFANTIL ADICIONAL	710.000,00	0,00	710.000,00-
172133130089	TRANSFERENCIAS DO SUS-VIG EPID AMBL-FORTELECIMENTO LABORATORIO	2.580.000,00	1.935.000,00	645.000,00-
172133130091	TRANSFERENCIA DO SUS-VIG EPID AMBL-REGISTRO CANCER	72.000,00	54.000,00	18.000,00-
172133130093	TRANSFERENCIA DO SUS-VIG EPID AMBL-HOSPITAIS REFERENCIA	72.000,00	54.000,00	18.000,00-
172133130094	TRANSFERENCIAS DO SUS-VIG SAN-LABORATORIOS CENTRAIS	130.000,00	0,00	130.000,00-
172133130097	TRANSFERENCIAS SUS-VIGILANCIA SANITARIA-PVVPs-MOSTRA EPI PREV DOENCAS-EXPOEP	30.000,00	0,00	30.000,00-
172133130098	TRANSFERENCIA DO SUS-PFVISA-REDE NACIONAL DE LABORATORIOS-FINLACEN-VISA	947.368,00	0,00	947.368,00-
172133130099	TRANSFERENCIA SUS-VIGILANCIA SANITARIA-PVVPs-INCENTIVO P HANSENIASE E DOENCA	40.000,00	0,00	40.000,00-
172133130100	TRANSFERENCIA FNS-VIGILANCIA EM SAUDE PVVPs - PORTARIA 3209 - HEPATITES VIRA	2.159.310,00	536.338,90	1.622.971,10-
172133140000	TRANSFERENCIAS DO SISTEMA UNICO DE SAUDE - ASSISTENCIA FARMACEUTICA	35.788.744,00	18.469.399,52	17.319.344,48-
172133140001	TRANSFERENCIA DO SUS-ASSIST FARMAC-PROGR NAC DE PLANT MEDICINAIS E FITOTERAP	2.288.744,00	0,00	2.288.744,00-
172133140030	TRANSFERENCIAS DO SUS-ASSIST FARM-COMPONENTE:MEDICAMENTO DISPENSACAO EXCEPCI	33.500.000,00	18.469.399,52	15.030.600,48-
172133150000	TRANSFERENCIA DO SISTEMA UNICO DA SAUDE - GESTAO	10.293.967,00	5.458.330,45	4.835.636,55-
172133150003	TRANSFERENCIAS DO SUS-QUALIFICACAO-SISTEMA PLANEJAMENTO-PLANEJASUS	1.200.000,00	0,00	1.200.000,00-
172133150004	TRANSFERENCIAS DO SUS-QUALIFICACAO-EDUCACAO PERMANENTE	3.541.559,00	0,00	3.541.559,00-
172133150006	TRANSFERENCIAS DO SUS-GESTAO-QUALIFICACAO-PROFISSIONAIS DE NIVEL	2.156.363,00	0,00	2.156.363,00-
172133150011	TRANSFERENCIA SUS-GESTAO-QUALIFICACAO-IMPLEMENTACAO FORTALECIMENTO PARTICIPA	1.036.667,00	0,00	1.036.667,00-
172133150012	TRANSFERENCIA SUS-GESTAO-IMPLANTACAO ACOES SERVICOS-SERV RESID TERAPEUTICOS-	289.378,00	0,00	289.378,00-
172133150014	TRANSFERENCIA SUS-GESTAO-ACOES E SUBPROJETOS PROJETO QUALISUS-REDE	650.000,00	3.891.060,33	3.241.060,33
172133150015	TRANSFERENCIA SUS-GESTAO-QUALIFICACAO REGULACAO ACESSO SAUDE	1.100.000,00	0,00	1.100.000,00-
172133150016	TRANSFERENCIA SUS-GESTAO-IMPLANTACAO LEITOS SAUDE MENTAL-PI	140.000,00	56.000,00	84.000,00-
172133150017	TRANSFERENCIA SUS-GESTAO-INCENTIVO REABILITACAO PSICOSSOCIAL	30.000,00	0,00	30.000,00-
172133150020	TRANSFERENCIA SUS-GESTAO-IMPL FORT POLITICAS PARTICIPASUS FOCO COAP	0,00	1.428.770,12	1.428.770,12
172133150092	TRANSFERENCIAS DO SUS-IMPLANTACAO ACOES E SERVICOS-ALIMENTACAO E NUTRICAO	150.000,00	82.500,00	67.500,00-
172134000000	TRANSFERENCIAS DE RECURSOS DO FUNDO NACIONAL DE ASSISTENCIA SOCIAL-FNAS	1.475.986,00	487.296,35	988.689,65-
172134990000	DIVERSAS TRANSFERENCIAS DO FUNDO NACIONAL DE ASSISTENCIA SOCIAL - FNAS	1.475.986,00	487.296,35	988.689,65-
172134990003	TRANSFERENCIAS FNAS-ATENCAO A CRIANCA - AC	0,00	331,19	331,19
172134990010	TRANSFERENCIA FNAS-PISO ALTA COMPLEXIDADE I	286.123,00	118.650,00	167.473,00-
172134990012	TRANSFERENCIA FNAS-PISO TRANSICAO MEDIA COMPLEXIDADE	160.021,00	66.357,76	93.663,24-

EXERCÍCIO DE 2014	SETOR GOVERNAMENTAL (CONSOLIDADO)	RFPE064/00034
	COMPARATIVO DA RECEITA ORÇADA COM A ARRECADADA	ANEXO N. 10
		R\$

CÓDIGO	ESPECIFICAÇÃO	ORÇADA	ARRECADADA	DIFERENÇA
172134990020	TRANSFERENCIA FNAS-INDICE GESTAO DESCENTR SISTEMA UNICO ASSISTENC SOCIAL-IGD	829.842,00	301.957,40	527.884,60-
172134990021	TRANSFERENCIA FNAS-PLANO ESTADUAL DE CAPACITACAO DO SUAS	200.000,00	0,00	200.000,00-
172135000000	TRANSFERENCIAS DE RECURSOS DO FUNDO NACIONAL DO DESENVOLVIMENTO DA EDUCACAO-	409.146.446,48	380.352.883,10	28.793.563,38-
172135010000	TRANSFERENCIAS DO SALARIO-EDUCACAO	335.864.446,48	325.175.939,79	10.688.506,69-
172135010001	TRANSFERENCIAS DO SALARIO-EDUCACAO	335.864.446,48	325.175.939,79	10.688.506,69-
172135020000	TRANSFERENCIAS DIRETA DO FNDE - PROGRAMA DINHEIRO DIRETO NA ESCOLA - PDDE	82.000,00	7.929,95	74.070,05-
172135020020	TRANSFERENCIAS FNDE-PROGRAMA DINHEIRO DIRETO NA ESCOLA-PDDE	82.000,00	7.929,95	74.070,05-
172135030000	TRANSFERENCIAS DIRETA DO FNDE - PROGRAMA NACIONAL DE ALIMENTACAO ESCOLAR - P	72.000.000,00	54.430.414,31	17.569.585,69-
172135030002	TRANSFERENCIAS DO FNDE-PROGRAMA NACIONAL DE ALIMENTACAO ESCOLAR-INDIGENA	0,00	3.815,91	3.815,91
172135030003	TRANSFERENCIAS FNDE-PROGRAMA NACIONAL DE ALIMENTACAO ESCOLAR-DIVERSOS	72.000.000,00	54.426.598,40	17.573.401,60-
172135040000	TRANSFERENCIAS DIRETA DO FNDE - PROGRAMA NACIONAL DE APOIO AO TRANSPORTE ESC	0,00	44.398,50	44.398,50
172135040030	TRANSFERENCIAS FNDE-PROGRAMA NACIONAL APOIO AO TRANSPORTE ESCOLAR-PNATE	0,00	44.398,50	44.398,50
172135990000	DIVERSAS TRANSFERENCIAS DIRETAS DO FUNDO NACIONAL DE DESENVOLVIMENTO DA EDUC	1.200.000,00	694.200,55	505.799,45-
172135990013	TRANSFERENCIA FNDE-PROGRAMA BRASIL ALFABETIZADO	1.200.000,00	694.200,55	505.799,45-
172136000000	TRANSFERENCIA FINANCEIRA DO ICMS - DESONERACAO - L.C. 87/96	146.900.227,00	146.900.227,56	0,56
172136010000	TRANSFERENCIA FINANCEIRA DO ICMS - DESONERACAO LC 87/96	146.900.227,00	146.900.227,56	0,56
172136010001	TRANSFERENCIA FINANCEIRA DO ICMS - DESONERACAO - L.C. 87/96	146.900.227,00	146.900.227,56	0,56
172199000000	OUTRAS TRANSFERENCIAS DA UNIAO	103.588.707,00	130.987.555,81	27.398.848,81
172199990000	DIVERSAS TRANSFERENCIAS DA UNIAO	103.588.707,00	130.987.555,81	27.398.848,81
172199990007	TRANSFERENCIAS MIN-ACOES DEFESA CIVIL	0,00	41.727,01	41.727,01
172199990011	AUXILIO FINANCEIRO - FOMENTO AS EXPORTACOES DO PAIS	95.588.707,00	112.259.891,25	16.671.184,25
172199990033	COTA-PARTE DO FUNDESP FEDERAL	8.000.000,00	7.423.758,70	576.241,30-
172199990037	TRANSFERENCIA MI-DEFESA CIVIL-PORTARIA 193-ACOES SITUACAO EMERGENCIAL MUNICI	0,00	11.262.178,85	11.262.178,85
172300000000	TRANSFERENCIAS DOS MUNICIPIOS	13.070,00	0,00	13.070,00-
172301000000	TRANSFERENCIA DOS MUNICIPIOS - SISTEMA UNICO DE SAUDE - SUS	13.070,00	0,00	13.070,00-
172301990000	DIVERSAS TRANSFERENCIA DOS MUNICIPIOS - SISTEMA UNICO DE SAUDE - SUS	13.070,00	0,00	13.070,00-
172301990001	TRANSFERENCIAS DO FUNDO MUNICIPAL DE SAUDE DE PORTO ALEGRE	13.070,00	0,00	13.070,00-
172400000000	TRANSFERENCIAS MULTIGOVERNAMENTAIS	3.723.606.753,00	3.712.396.439,97	11.210.313,03-
172401000000	TRANSFERENCIAS DOS FUNDOS DE EDUCACAO	3.723.606.753,00	3.712.396.439,97	11.210.313,03-
172401990000	DIVERSAS TRANSFERENCIAS DOS FUNDOS DE EDUCACAO	3.723.606.753,00	3.712.396.439,97	11.210.313,03-
172401990002	TRANSFERENCIA FUNDO MANUTENCAO DESENV EDUCACAO BASICA VALORIZACAO PROFL EDUC	3.723.606.753,00	3.712.396.439,97	11.210.313,03-
173000000000	TRANSFERENCIAS DE INSTITUICOES PRIVADAS	16.030.000,00	16.312.786,64	282.786,64
173003000000	TRANSFERENCIAS DE INSTITUICOES PRIVADAS PARA PROGRAMAS DE EDUCACAO	0,00	52.250,00	52.250,00
173003990000	TRANSFERENCIAS DE INSTITUICOES PRIVADAS - EDUCACAO	0,00	52.250,00	52.250,00
173003990004	TRANSFERENCIA CONVENIO SEBRAE-FETLSVC 383/0-2012-INCUBADORA DE EMPRESAS	0,00	52.250,00	52.250,00
173099000000	OUTRAS TRANSFERENCIAS DE INSTITUICOES PRIVADAS	16.030.000,00	16.260.536,64	230.536,64



EXERCÍCIO DE 2014	SETOR GOVERNAMENTAL (CONSOLIDADO)	RFPE064/00035
	COMPARATIVO DA RECEITA ORÇADA COM A ARRECADADA	ANEXO N. 10
		R\$

CÓDIGO	ESPECIFICAÇÃO	ORÇADA	ARRECADADA	DIFERENÇA
173099990000	DIVERSAS TRANSFERENCIAS DE INSTITUICOES PRIVADAS	16.030.000,00	16.260.536,64	230.536,64
173099990003	TRANSFERENCIAS DE INSTITUICOES PRIVADAS-NAO VINCULAD	100.000,00	91.300,00	8.700,00-
173099990004	DOACOES INSTITUICOES PRIVADAS AO FUNDO ESTADUAL PARA A CRIANCA E O ADOLESCEN	2.600.000,00	1.524.681,78	1.075.318,22-
173099990159	TRANSFERENCIAS DE INSTITUICOES PRIVADAS AO FAC-FUNDO DE APOIO A CULTURA	7.500.000,00	11.344.093,44	3.844.093,44
173099990160	TRANSFERENCIAS DE INSTITUICOES PRIVADAS AO FUNDO APL	5.000.000,00	0,00	5.000.000,00-
173099990162	TRANSFERENCIAS INSTITUIC PRIVADAS- FUNDO ESTADUAL DE APOIO A INCLUSAO PRODUT	530.000,00	723.853,20	193.853,20
173099990163	TRANSFERENCIAS DE INSTITUICOES PRIVADAS AO FUNDO ESTADUAL DA PESSOA IDOSA	300.000,00	0,00	300.000,00-
173099990164	TRANSFERENCIAS DE INST PRIV AO FUNDO DO PARQ EST DE EXPOSICPOES ASSIS BRASIL	0,00	2.576.608,22	2.576.608,22
174000000000	TRANSFERENCIAS DO EXTERIOR	5.040.885,00	2.801.548,26	2.239.336,74-
174099000000	OUTRAS TRANSFERENCIAS DO EXTERIOR	5.040.885,00	2.801.548,26	2.239.336,74-
174099990000	DIVERSAS TRANSFERENCIAS DO EXTERIOR	5.040.885,00	2.801.548,26	2.239.336,74-
174099990007	TRANSFERENCIA DO EXTERIOR - ACORDO BIRD-SEMA TF095979	5.040.885,00	2.801.548,26	2.239.336,74-
175000000000	TRANSFERENCIAS DE PESSOAS	823.076,52	42.295,04	780.781,48-
175099000000	OUTRAS TRANSFERENCIAS DE PESSOAS	823.076,52	42.295,04	780.781,48-
175099990000	DIVERSAS TRANSFERENCIAS DE PESSOAS	823.076,52	42.295,04	780.781,48-
175099990001	TRANSFERENCIAS DE PESSOAS FISICAS - NAO VINCULADA	7,52	750,00	742,48
175099990014	DOACOES DE PESSOAS FISICAS AO FUNDO ESTADUAL PARA A CRIANCA E O ADOLESCENTE	600.000,00	0,00	600.000,00-
175099990022	TRANSFERENCIAS PESSOAS PARA O PRO-IRRIGACAO	19.069,00	3.282,04	15.786,96-
175099990024	TRANSFERENCIAS DE PESSOAS-FUNDO DE REAPARELHAMENTO ASSEMBLEIA LEGISLATIVA-FR	5.000,00	0,00	5.000,00-
175099990025	TRANSFERENCIA DE PESSOAS-FUNDO ESTADUAL DA PESSOA IDOSA-FUNEPI	199.000,00	0,00	199.000,00-
175099990026	TRANSFERENCIA DE PESSOAS - FUNDO DO PARQUE ESTADUAL DE EXPOSICOES ASSIS BRAS	0,00	38.263,00	38.263,00
176000000000	TRANSFERENCIAS DE CONVENIOS	150.329.060,00	98.485.496,40	51.843.563,60-
176100000000	TRANSFERENCIAS DE CONVENIOS DA UNIAO E DE SUAS ENTIDADES	122.899.259,00	65.538.369,44	57.360.889,56-
176101000000	TRANSFERENCIAS CONVENIOS DA UNIAO PARA O SISTEMA UNICO DE SAUDE - SUS	463.882,00	284,21	463.597,79-
176101100000	TRANSFERENCIAS DE CONVENIOS DO MINISTERIO DA SAUDE PARA O SISTEMA UNICO DE S	433.888,00	0,00	433.888,00-
176101100113	TRANSFERENCIA CONVENIO MS/ FEPPS 1480/ 06-COMPRA EQUIPAMENTOS CURSOS HEMOTER	40.000,00	0,00	40.000,00-
176101100115	TRANSFERENCIA CONVENIO FEPPS/MS 72/08-ASSISTENCIA FARMACEUTICA E INSUMOS	393.888,00	0,00	393.888,00-
176101140000	TRANSFERENCIAS CONVENIOS OUTROS ORGAOS DA UNIAO PARA O SISTEMA UNICO DE SAUD	29.994,00	284,21	29.709,79-
176101140015	TRANSFERENCIA CONVENIO SENAD-PR/SS 3/2007-PROGRAMAS ANTIDROGAS	29.994,00	284,21	29.709,79-
176102000000	TRANSFERENCIAS DE CONVENIOS DA UNIAO PARA PROGRAMAS DE EDUCACAO	8.183.205,00	2.306.402,02	5.876.802,98-
176102990000	DIVERSAS TRANSFERENCIAS DE CONVENIOS DA UNIAO PARA PROGRAMAS DE EDUCACAO	8.183.205,00	2.306.402,02	5.876.802,98-
176102990065	TRANSFERENCIA FNDE/SEDUC/RS-CONVENIO 832021/2006	0,00	110,82	110,82
176102990102	TRANSFERENCIA CONVENIO FNDE-SE 658382-2009-REFORMA E AMPLIACAO DE ESCOLAS-PA	4.055.428,00	0,00	4.055.428,00-
176102990105	TRANSFERENCIA CONVENIO ME-UERGS 755998-11-IMPLEMENTACAO PNAEST	59.798,00	0,00	59.798,00-
176102990106	TRANSFERENCIA CONVENIO ME-UERGS 755647-11-APOIO AS PROPOSTAS EDITAL 5-PROEXT	140.559,00	0,00	140.559,00-

EXERCÍCIO DE 2014	SETOR GOVERNAMENTAL (CONSOLIDADO)	RFPE064/00036
	COMPARATIVO DA RECEITA ORÇADA COM A ARRECADADA	ANEXO N. 10
		R\$

CÓDIGO	ESPECIFICAÇÃO	ORÇADA	ARRECADADA	DIFERENÇA
176102990107	TRANSFERENCIA CONV SDH-PR/UERGS 114/2011-PROGRAMA NAC DIREITOS HUMANOS-PNDH3	94.760,00	0,00	94.760,00-
176102990110	TRANSFERENCIA CONVENIO FNDE-SEDUC 700250/2008-INFRAESTRUTURA REDE FISICA-PAR	2.389.932,00	0,00	2.389.932,00-
176102990113	TRANSFERENCIA CONVENIO FNDE-ME/SEDUC 7399/2012-PLANO DE ACOES ARTICULADAS-PA	1.442.728,00	100.657,90	1.342.070,10-
176102990116	TRANSFERENCIA CONVENIO ME-UERGS 774986-2012-ASSISTENCIA ESTUDANTIL-PNAEST	0,00	443.344,58	443.344,58
176102990122	TRANSFERENCIA CONVENIO ME-INEP/SEDUC 10897-CENSO ESCOLAR EDUCACAO BASICA 201	0,00	197.724,32	197.724,32
176102990123	TRANSFERENCIA CONV ME-UERGS 43/2013 - PROGR. NAC. ASSIST. ESTUDANTIL - PNAES	0,00	1.564.564,40	1.564.564,40
176103000000	TRANSFERENCIAS DE CONVENIOS DA UNIAO PARA PROGRAMAS DE ASSISTENCIA SOCIAL	380.000,00	440.633,42	60.633,42
176103010000	TRANSFERENCIAS DE CONVENIOS DA UNIAO DESTINADAS A PROGRAMAS DE ASSISTENCIA S	380.000,00	440.633,42	60.633,42
176103010007	TRANSFERENCIA CONVENIO MTA/FEPERGS 18/92-ATENDIMENTO AMBULATORIAL	380.000,00	263.633,42	116.366,58-
176103010031	TRANSFERENCIAS MDS-STDS ERRADICACAO TRABALHO INFANTIL	0,00	177.000,00	177.000,00
176104000000	TRANSFERENCIAS DE CONVENIOS DA UNIAO DESTINADAS A PROGRAMAS DE COMBATE A FOM	998.235,00	677.933,14	320.301,86-
176104010000	TRANSFERENCIAS DE CONVENIOS DA UNIAO DESTINADAS A PROGRAMAS DE COMBATE A FOM	998.235,00	677.933,14	320.301,86-
176104010006	TRANSFERENCIA TERMO MDSCF/STCAS 22-CADASTRO UNICO PROGRAMA SOCIAL-BOLSA-FAMI	998.235,00	677.933,14	320.301,86-
176199000000	OUTRAS TRANSFERENCIAS DE CONVENIOS DA UNIAO	112.873.937,00	62.113.116,65	50.760.820,35-
176199990000	DIVERSAS TRANSFERENCIAS DE CONVENIOS DA UNIAO	112.873.937,00	62.113.116,65	50.760.820,35-
176199990103	TRANSFERENCIA CONVENIO BCB-MF/SJS-ESCOLTA TRANSPORTE DE VALORES	77.670,00	74.850,00	2.820,00-
176199990182	TRANSFERENCIAS CONVENIO ANEEL-MME/AGERGS-DESCENTRALIZACAO ATIVIDADES ENERGIA	3.400.000,00	2.052.099,35	1.347.900,65-
176199990183	TRANSFERENCIAS CONVENIO MJ-DPRF/ST-DAER 2/99-CONTROLADORES DE VELOCIDADE	10.600,00	2.428,14	8.171,86-
176199990192	TRANSFERENCIA CONVENIO ANTT/ST 013/2002-FISCALIZACAO VALE-PEDAGIO TRANSPORTE	1.520.481,00	871.140,15	649.340,85-
176199990281	TRANSFERENCIA CONVENIO MJ/DPE 22/08-ASSISTENCIA JURIDICA INTEGRAL AO PRESO E	0,00	4.947,70	4.947,70
176199990285	TRANSFERENCIA CONVENIO MCID/SEHADUR 251034-98/2008-PLANO HABITACAO SOCIAL	0,00	652,39	652,39
176199990304	TRANSFERENCIA CONVENIO MTE/FGTAS-PROJOVEM TRABALHADOR	8.000.000,00	0,00	8.000.000,00-
176199990322	TRANSF CONV MTUR-SETUR 737448-10-FISCALIZACAO PRESTADORES DE SERVICOS TURIST	84.307,00	0,05	84.306,95-
176199990327	TR CONV MDS-STDS 756535-10-BENEFIC FAMILIAS DE AREAS RURAIS ATINGIDAS PELA S	9.418.243,00	1.141.916,56	8.276.326,44-
176199990328	TRANSFERENCIA CONVENIO MJ-PGJ 759465-11-LABORATORIO PARA COMBATE AOS CARTEIS	5.000,00	0,00	5.000,00-
176199990331	TRANSF CONVENIO MTUR-SETUR 762567-11-PROMOCAO E DIVULGACAO DESTINO TURISTICO	320.285,00	0,00	320.285,00-
176199990332	TRANSF CONV EMBRATUR-MTUR-SETUR 764500-11-PROMOCAO DIVULGACAO DEST TURISTICO	641.451,00	11.488,19	629.962,81-
176199990335	TRANSFERENCIA CONVENIO SEDH-PR-SSP 756471-11-CAPACITACAO EM DIREITOS HUMANOS	0,00	1.061,46	1.061,46
176199990336	TR CONVENIO SEPM-PR-SSP 761967-11-CURSO ATENDIMENTO MULHER VITIMA DE VIOLENC	0,00	678,51	678,51
176199990346	TRANSF CONVENIO SENASP-MJ/SSP 759566/2011-MODERNIZACAO ORGAO GESTOR ENSINO B	0,00	5.969,87	5.969,87
176199990351	TR CONV SPM-PR/SPM 762617/11-FORT POLITICAS REDES E ATEND MULHERES SIT VIOLE	800.000,00	0,00	800.000,00-

EXERCÍCIO DE 2014	SETOR GOVERNAMENTAL (CONSOLIDADO)	RFPE064/00037
	COMPARATIVO DA RECEITA ORÇADA COM A ARRECADADA	ANEXO N. 10
		R\$

CÓDIGO	ESPECIFICAÇÃO	ORÇADA	ARRECADADA	DIFERENÇA
176199990352	TRANSFERENCIA CONVENIO SENASP-MJ/SSP 759478/11-ACOES DE ENFRENTAMENTO AO TRA	184.432,00	0,00	184.432,00-
176199990354	TRANSFERENCIA CONVENIO SDH-PR/SJDH 30-11-PROG PROTECAO VITIMAS TESTEMUNHAS A	440.000,00	741.792,14	301.792,14
176199990356	TRANSF CONV M CULT- SEC CULT - 763224-11 - IMPLANT REDE DE PTOS DE CULTURA N	11.229.317,00	2.559.360,00	8.669.957,00-
176199990357	TRANSFERENCIA CONVENIO MTE/SESAMPE 769230/12-CADEIA PROD SOLIDARIA BINACIONA	0,00	348.140,00	348.140,00
176199990366	TRANSF CONV SDH-PR/FPERGS 758146/11-CONVIV FAMILIAR COMUNIT CRIANCA ADOLES R	192.000,00	0,00	192.000,00-
176199990378	TRANSFERENCIA CONV MTUR-SETUR 385256-26/2012-REF CONSTR CATS CAPITAL FRONTEI	4.000.000,00	1.600.000,00	2.400.000,00-
176199990379	TRANSFERECIA CONVENIO MTE-FGTAS 04/2012-ACOES SISTEMA EMPREGO TRABALHO E REN	8.000.000,00	6.455.121,40	1.544.878,60-
176199990382	TRANSFERENCIA CONVENIO MDS-SDRPC-777118/12-ACESSO AGUA PRODUCAO RURAL	12.500.000,00	0,00	12.500.000,00-
176199990386	TRANSFERENCIA CONVENIO SEPPIR-SJDH 769793/12-APOIO COORDENADORIA IGUALD RACI	0,00	6,50	6,50
176199990387	TRANSFERENCIA CONVENIO MTUR/SETUR 775042/2012-PROMOCAO PRODUTOS TURISTICOS D	424.828,00	0,00	424.828,00-
176199990388	TRANSFERENCIA CONVENIO EMBRATUR/SETUR 778693/2012-PROMOCAO INTERNACIONAL EST	447.937,00	0,00	447.937,00-
176199990389	CONVENIO MTUR/SETUR 774762/2012-ELABORACAO PDTIS-PORTO ALAGRE-SERRA GAUCHA	318.700,00	0,00	318.700,00-
176199990391	TRANSFERENCIA CONV MTE/FGTAS 69/2012-CURSOS QUALIFICACAO PROFIS INSERCAO MER	2.100.000,00	0,00	2.100.000,00-
176199990392	TRANSFERENCIA DE CONVENIO PALMARES-SEDAC 774941-12 IMPLANTACAO DO NUFAC	285.000,00	0,00	285.000,00-
176199990393	TRANSF CONVENIO MJ/SSP 774563/2012-CAPAC PROFIS IMPLANT OFIC PERMANENTES-PRO	151.971,00	371.618,81	219.647,81
176199990398	TRANSFERENCIA CONVENIO SPM-PR/SPM 775338/12-CAPAC MULHER BAIXA RENDA CONSTR	0,00	500.000,00	500.000,00
176199990400	TRANSFERENCIA CONVENIO SEPPIR-PR/SJDH 775363/12-ATIVIDADE EMPREENDEDORISMO N	0,00	383,70	383,70
176199990401	TRANSFERENCIA CONVENIO SDH-PR/SJDH 6/12-PROTECAO CRIANCA ADOLESC AMEAC MORTE	553.500,00	1.099.997,30	546.497,30
176199990402	TRANSFERENCIA CONVENIOS SDH-PRS JDH 021 2011	503.173,00	36,26	503.136,74-
176199990403	TRANSFERENCIA CONVENIOS INCRA-SDR 780917 12 KITS PRODUTIV E CAPACIT FAMILIAS	5.000.000,00	3.068.940,01	1.931.059,99-
176199990407	TRANSFERENCIA CONVENIO MINC-SEDAC 761921/2011-CRIATIVA BIRO	500.000,00	0,00	500.000,00-
176199990411	TRANSFERENCIA CONVENIO MI-SDR 769273-12-SISTEMAS ABASTECIMENTO DE AGUA RURAL	21.706.522,00	0,00	21.706.522,00-
176199990414	TRANSFERENCIA CONVENIO SPM-PR/SPM 776146/12-CAPACITACAO ENFRENTAMENTO VIOLEN	0,00	150.000,00	150.000,00
176199990416	TRANSFERENCIA CONVENIO SPM-PR/SPM 776146/12-CAPAC ENFRENT VIOLENCIA MULHER-R	150.000,00	0,00	150.000,00-
176199990417	TRANSFERENCIA CONVENIO SPM-PR/SPM 779039/12-AMPLIACAO ATEND VIOLENCIA MULHER	200.000,00	0,00	200.000,00-
176199990421	TRANSFERENCIA CONVENIO CNPQ-MCT/FAPERGS 774381/2012-PROGRAMA PESQUISA SUS-PP	0,00	2.250.000,00	2.250.000,00
176199990422	TRANSFERENCIA CONVENIO MMA/SEMA 778613/12-SIST IMPLEMENT PROGRAMA MAIS AMBIE	0,00	500.000,00	500.000,00
176199990424	TRANSFERENCIA CONVENIO MMA-SEMA 764224/2011-PLANO ESTADUAL RESIDUOS SOLIDOS	0,00	2.151.993,03	2.151.993,03
176199990426	TRANSFERENCIA CONVENIO SDH-PR/SEDAC 777869/12-MEMORIAL DEMOCR DIR HUM MERCOS	0,00	504.000,00	504.000,00
176199990428	TRANSFERENCIA CONVENIO FINEP-MCT/FAPERGS 01130180-APOIO MICRO PEQUENAS EMPRE	0,00	36.380,00	36.380,00

EXERCÍCIO DE 2014	SETOR GOVERNAMENTAL (CONSOLIDADO)	RFPE064/00038
	COMPARATIVO DA RECEITA ORÇADA COM A ARRECADADA	ANEXO N. 10
		R\$

CÓDIGO	ESPECIFICAÇÃO	ORÇADA	ARRECADADA	DIFERENÇA
176199990429	TRANSFERENCIA CONVENIO SAC-SEINFRA 761586-2011 - PROG FEDER AUX A AEROPORTO	0,00	932.660,59	932.660,59
176199990431	TRANSFERENCIA CONVENIO MPOG/FDRH 792189/2013-FORMACAO USUARIOS SICONV	0,00	500.000,00	500.000,00
176199990432	TRANSFER CONVENIO SPM-PR/SSP 788231/2013-REAPARELHAMENTO IMPLANTACAO SALA LI	0,00	14.372,53	14.372,53
176199990433	TRANSFERENCIA CONVENIO MJ-SSP 792979/13-REAPARELHAMENTO DML POSTOS MEDICOS L	0,00	263.822,30	263.822,30
176199990434	CONVENIO MJ-SSP 787182/2013-SISTEMA VIDEOMONITORAMENTO VIAS PUBLICAS	0,00	702.000,00	702.000,00
176199990439	TRANSFERENCIA CONVENIO SEPM SPM 788233 2013 IMPL UN MOV ENFREN VIOL MULHERES	0,00	158.565,02	158.565,02
176199990440	TRANSFERENCIA CONVENIO SEDH-DEF PUBLICA 793183 2013 IMPL CENTRO REF DIR HUMA	0,00	107.712,67	107.712,67
176199990442	CONVENIO MDA-SDR 793995/13-CADASTRO GEOREFERENCIAMENTO ACO REG FUNDIARIA	0,00	1.783.541,00	1.783.541,00
176199990443	CONVENIO FINEP-CIENTEC 0113038800-MELHORIA SISTEMA INTEGRADO NAVEGACAO-SISNA	0,00	721.500,00	721.500,00
176199990444	CONVENIO MAPA-SEAPA 799221/2013-IMPLEMENTACAO SUASA FORTALECIMENTO DEFESA AG	0,00	2.675.252,22	2.675.252,22
176199990445	TRANSFERENCIA CONVENIO SDH-PR/SPM 793061/2013-CENTRO DEFESA DIREITOS LBT	0,00	220.759,72	220.759,72
176199990446	CONVENIO FINEP-FAPERGS 525/2012-APOIO INOVACAO MICROEMPRESAS E PEQUENO PORTE	0,00	7.500.000,00	7.500.000,00
176199990447	CONVENIO MDS-SDR 804904/2014-AQUISICAO ALIMENTOS AGRICULTURA FAMILIAR	0,00	10.000.000,00	10.000.000,00
176199990448	TRANSFERENCIA CONVENIO INEP/SSP 801836/14-SEGUR SIGILO INSTRUM AVALIACAO INE	0,00	58.849,08	58.849,08
176199990453	CONVENIO MET-SEL 802033-2014 PROGRAMA ESPORTE E LAZER DA CIDADE	0,00	9.469.080,00	9.469.080,00
176199990455	CONVENIO MJ-SJDH 784657-2013 PREVENCAO CRACK NAS ESCOLAS	0,00	500.000,00	500.000,00
176199999999	RECEITA DE CONVENIOS - PARA FINS DE ORCAMENTO	19.708.520,00	0,00	19.708.520,00-
176300000000	TRANSFERENCIA DE CONVENIOS DOS MUNICIPIOS E DE SUAS ENTIDADES	9.689.007,00	8.506.022,14	1.182.984,86-
176399000000	OUTRAS TRANSFERENCIAS DE CONVENIOS DOS MUNICIPIOS	9.689.007,00	8.506.022,14	1.182.984,86-
176399990000	DIVERSAS TRANSFERENCIAS DE CONVENIOS DE MUNICIPIOS	9.689.007,00	8.506.022,14	1.182.984,86-
176399990001	TRANSFERENCIA CONVENIO FAMURS/BM-FISCALIZACAO DE TRANSITO	9.031.607,00	7.829.609,06	1.201.997,94-
176399990002	TRANSFERENCIA CONVENIO FESP/PREFEITURA	0,00	66.840,00	66.840,00
176399990004	TRANSFERENCIA CONVENIO PMPA/SSP PREVENCAO E COMBATE DE INCENDIOS CARNAVAL 20	220.000,00	0,00	220.000,00-
176399990005	TRANSFERENCIA CONV PMPA-SMIC/SSP-BM 124/2011-CONTROLE E FISCAL COMERC AMBULA	0,00	56.473,08	56.473,08
176399990006	TRANSFERENCIA CONVENIO PREF CANOAS-SSP 112-11-BOLSA DE POLICIAMENTO COMUNITA	437.400,00	291.500,00	145.900,00-
176399990007	TRANSFERENCIA CONVENIO PREF CANOAS-FESP-BM 30/13-BOLSA POLICIAMENTO COMUNITA	0,00	261.600,00	261.600,00
176400000000	TRANSFERENCIAS DE CONVENIOS DE INSTITUICOES PRIVADAS	17.740.794,00	24.441.104,82	6.700.310,82
176499000000	OUTRAS TRANSFERENCIAS DE CONVENIOS DE INSTUICOES PRIVADAS	17.740.794,00	24.441.104,82	6.700.310,82
176499990000	DIVERSAS TRANSFERENCIAS DE CONVENIOS DE INSTITUICOES PRIVADAS	17.740.794,00	24.441.104,82	6.700.310,82
176499990001	TRANSFERENCIA CONVENIO AES SUL/PC 14/05-DELEGACIA REPRESSAO CRIME C/PATRIMON	265.590,00	174.292,96	91.297,04-
176499990023	TRANSFERENCIA CONVENIO FINEP-MCT-CIENTEC 106067500-CONTRAPARTIDA E PARTICIPE	0,00	18.600,00	18.600,00
176499990024	TRANSFERENCIA CONVENIO EGR/SSP-BM-81/2013-ATENDIMENTO VITIMAS ACIDENTES TRAN	0,00	9.023.612,39	9.023.612,39

EXERCÍCIO DE 2014	SETOR GOVERNAMENTAL (CONSOLIDADO)	RFPE064/00039
	COMPARATIVO DA RECEITA ORÇADA COM A ARRECADADA	ANEXO N. 10
		R\$

CÓDIGO	ESPECIFICAÇÃO	ORÇADA	ARRECADADA	DIFERENÇA
176499990036	TRANSFERENCIA CONVENIO BANRISUL/ESTADO RS 1959/07-SISTEMA REMUNERACAO SERVID	3.000.000,00	2.649.408,80	350.591,20-
176499990037	TRANSFERENCIA CONVENIO FENASEG/DETRAN 1/08-SISTEMA NACIONAL DE GRAVAMES	100.000,00	0,00	100.000,00-
176499990038	TRANSFERENCIA CONVENIO FENASEG/DETRAN 2/08-APARELHAMENTO E MODERNIZACAO DETR	6.249.204,00	5.985.959,44	263.244,56-
176499990042	TRANSFERENCIA CONVENIO CORSAN-AGERGS-REGULACAO SANEAMENTO	8.000.000,00	6.169.231,23	1.830.768,77-
176499990044	TRANSFERENCIA CONVENIO SEBRAE-FAPERGS 408-0-2011-PROJETO PESQUISADOR NA EMPR	0,00	288.000,00	288.000,00
176499990045	TRANSFERENCIA CONVENIO EMPRESAS/FAPERGS 408-0-2011-PROJETO PESQUISADOR NA EM	78.000,00	60.000,00	18.000,00-
176499990046	TRANSFERENCIA CONVENIO EMPRESAS-CAPE-S-FAPERGS-FORTALEC POS-GRAD STRICTO SENS	48.000,00	72.000,00	24.000,00
190000000000	OUTRAS RECEITAS CORRENTES	3.428.276.449,00	1.624.876.157,76	1.803.400.291,24-
191000000000	MULTAS E JUROS DE MORA	580.863.074,00	592.625.772,29	11.762.698,29
191100000000	MULTAS E JUROS DE MORA DOS TRIBUTOS	191.942.487,00	251.366.587,42	59.424.100,42
191102000000	MULTAS E JUROS DE MORA - IMPOSTOS DE RENDA E PROVENTOS DE QUALQUER NATUREZA	1.975,00	4.102,98	2.127,98
191102030000	MULTAS E JUROS DE MORA DE IMPOSTOS SOBRE A RENDA RETIDO NAS FONTES	1.975,00	4.102,98	2.127,98
191102030012	MULTAS DO IMPOSTO SOBRE A RENDA RETIDO NAS FONTES	0,00	3.707,46	3.707,46
191102030013	JUROS DE MORA DO IMPOSTO SOBRE A RENDA RETIDO NAS FONTES	1.975,00	395,52	1.579,48-
191120000000	MULTAS E JUROS DE MORA IMPOSTO S/ TRANSMISSAO CAUSA MORTIS DOACAO BENS DIREIT	10.271.347,00	6.198.466,87	4.072.880,13-
191120010000	MULTAS E JUROS DE MORA DO ITCD	10.271.347,00	6.198.466,87	4.072.880,13-
191120010001	JUROS DE MORA DO ITCD	5.045.566,00	2.840.402,64	2.205.163,36-
191120010002	MULTAS DO ITCD	5.225.781,00	3.358.064,23	1.867.716,77-
191139000000	MULTAS E JUROS DE MORA DO IMPOSTO SOBRE A TRANSMISSAO DE BENS IMOVEIS - ITBI	150,00	0,00	150,00-
191139010000	MULTAS E JUROS DE MORA DO ITBI	150,00	0,00	150,00-
191139010002	MULTAS DO ITBI	150,00	0,00	150,00-
191141000000	MULTAS E JUROS DE MORA DO IMPOSTO SOBRE A PROPRIEDADE VEICULOS AUTOMOTORES-I	60.218.918,00	67.300.079,23	7.081.161,23
191141010000	MULTAS E JUROS DE MORA DO IPVA	60.218.918,00	67.300.079,23	7.081.161,23
191141010001	MULTAS DO IPVA	50.409.392,00	57.288.509,20	6.879.117,20
191141010002	JUROS DE MORA DO IPVA	9.809.526,00	10.011.570,03	202.044,03
191142000000	MULTAS E JUROS MORA DO IMPOSTO SOBRE CIRCULACAO DE MERCADORIAS E SERVICOS -	121.228.800,00	176.622.895,80	55.394.095,80
191142010000	MULTAS E JUROS DE MORA DO ICMS	121.228.800,00	176.622.895,80	55.394.095,80
191142010001	JUROS DE MORA DO ICMS	2.448.291,00	2.721.961,59	273.670,59
191142010002	MULTAS DO ICMS	5.067.393,00	8.952.966,81	3.885.573,81
191142010011	JUROS DE MORA DO ICMS - AUTO DE LANÇAMENTO	44.390.566,00	80.544.643,01	36.154.077,01
191142010012	MULTAS DO ICMS - AUTO DE LANÇAMENTO	44.875.708,00	45.305.812,94	430.104,94
191142010014	MULTAS MORATORIAS DO ICMS - AUTO DE LANÇAMENTO	24.446.842,00	39.097.511,45	14.650.669,45
191199000000	MULTAS E JUROS DE MORA DE OUTROS TRIBUTOS	221.297,00	1.241.042,54	1.019.745,54
191199010000	MULTAS E JUROS DE MORA DE OUTROS TRIBUTOS	221.297,00	1.241.042,54	1.019.745,54
191199010001	JUROS DE MORA DE TAXAS	0,00	778.534,15	778.534,15
191199010006	MULTAS E JUROS DE MORA SOBRE A TAXA DE COOPERACAO E DEFESA ORIZICULTURA	72.000,00	26.092,13	45.907,87-
191199010029	MULTA DA TAXA DE FISCALIZACAO DE AGENCIAS E ESTACOES RODOVIARIAS	12.338,00	72.031,33	59.693,33
191199010030	JUROS DE MORA-DA TAXA DE FISCALIZACAO DE AGENCIAS E ESTACOES RODOVIARIAS	0,00	8.744,44	8.744,44

EXERCÍCIO DE 2014	SETOR GOVERNAMENTAL (CONSOLIDADO)	RFPE064/00040
	COMPARATIVO DA RECEITA ORÇADA COM A ARRECADADA	ANEXO N. 10
		R\$

CÓDIGO	ESPECIFICAÇÃO	ORÇADA	ARRECADADA	DIFERENÇA
191199010031	MULTAS DE MORA-TAXA DE MANUTENCAO E SERVICOS DE RODOVIAS	0,00	154.401,62	154.401,62
191199010032	JUROS DE MORA-TAXA DE MANUTENCAO E SERVICOS DE RODOVIAS	0,00	43.364,36	43.364,36
191199010033	MULTAS DE TAXAS DE SERVICOS SECRETARIA DA AGRICULTURA - FUNDOVINOS	0,00	4.018,01	4.018,01
191199010034	JUROS DE MORA SOBRE TAXA DE SERVICOS SECRETARIA AGRICULTURA-FUNDOVINOS	0,00	1.525,95	1.525,95
191199010070	JUROS DE MORA DE CUSTAS JUDICIAIS ESTATIZADAS - LEI 12.613/06	6,00	0,00	6,00-
191199010071	MULTAS DE CUSTAS JUDICIAIS ESTATIZADAS - LEI 12.613/06	693,00	153,48	539,52-
191199010072	JUROS DE MORA DA TAXA JUDICIARIA - LEI 12.613/06	10.043,00	2.208,46	7.834,54-
191199010073	MULTA DA TAXA JUDICIARIA - L12.613/06	8.862,00	1.950,96	6.911,04-
191199010074	MULTAS DE TAXAS DE SERVICOS DO FUNDOVITIS	4.621,00	6.291,57	1.670,57
191199010075	JUROS DE MORA DE TAXA DE SERVICOS DO FUNDOVITIS	3.628,00	7.326,01	3.698,01
191199010076	MULTA DE TAXAS DE SERVICOS DO FESP-BM	9.377,00	45.409,10	36.032,10
191199010077	JUROS DE MORA DE TAXA DE SERVICOS DO FESP-BM	9.338,00	18.489,58	9.151,58
191199010080	MULTAS DE CUSTAS JUDICIAIS ESTATIZADAS - LEI 12.613/06	3.109,00	0,00	3.109,00-
191199010081	JUROS DE MORA DE CUSTAS JUDICIAIS ESTATIZADAS	3.485,00	0,00	3.485,00-
191199010082	MULTA DA TAXA DE SERVICOS FLORESTAIS - FUNDEFLO	39.904,00	32.486,91	7.417,09-
191199010083	JURO DE MORA DA TAXA DE SERVICO FLOESTAL - FUNDEFLO	43.893,00	35.775,65	8.117,35-
191199010084	MULTA DA TAXA DO FUNDOMATE	0,00	1.812,89	1.812,89
191199010085	JURO DE MORA DA TAXA DO FUNDOMATE	0,00	425,94	425,94
191300000000	MULTA E JUROS DE MORA DA DIVIDA ATIVA DOS TRIBUTOS	219.911.693,00	203.611.863,90	16.299.829,10-
191312000000	MULTAS E JUROS DE MORA DIVIDA ATIVA IMPOSTO SOBRE TRANSMISSAO BENS IMOVEIS-I	4.590,00	1.848,62	2.741,38-
191312010000	MULTAS E JUROS DE MORA DA DIVIDA ATIVA DO ITBI	4.590,00	1.848,62	2.741,38-
191312010002	MULTA DA DIVIDA ATIVA DO ITBI	539,00	209,27	329,73-
191312010003	JURO DE MORA DA DIVIDA ATIVA DO ITBI (ART 69, LEI 6537/73)	4.051,00	1.639,35	2.411,65-
191314000000	MULTAS JUROS MORA DIVIDA ATIVA IMPOSTO SOBRE A PROPRIEDADE VEICULOS AUTOMOTO	6.164.409,00	4.851.971,56	1.312.437,44-
191314010000	MULTAS E JUROS DE MORA DA DIVIDA ATIVA DO IPVA	6.164.409,00	4.851.971,56	1.312.437,44-
191314010002	MULTA MORA DIVIDA ATIVA IPVA	1.869.478,00	1.738.223,63	131.254,37-
191314010003	JURO DE MORA DA DIVIDA ATIVA DO IPVA (ART 69, LEI 6537/73)	4.294.931,00	3.113.747,93	1.181.183,07-
191315000000	MULTAS JUROS MORA DIVIDA ATIVA IMPOSTO S/ CIRCULACAO MERCADORIAS E SERVICOS-	209.494.095,00	192.825.365,62	16.668.729,38-
191315010000	MULTAS E JUROS DE MORA DA DIVIDA ATIVA DO ICMS	209.494.095,00	192.825.365,62	16.668.729,38-
191315010002	MULTA DA DIVIDA ATIVA DO ICMS	49.193.357,00	38.411.554,53	10.781.802,47-
191315010003	JURO DE MORA DA DIVIDA ATIVA DO ICMS (ART 69, LEI 6537/73)	140.606.444,00	118.661.123,80	21.945.320,20-
191315010004	MULTA DE MORA DA DIVIDA ATIVA DO ICMS	19.694.294,00	35.752.687,29	16.058.393,29
191316000000	MULTAS E JUROS DE MORA DA DIVIDA ATIVA DE CUSTAS JUDICIAIS	326.896,00	180.873,74	146.022,26-
191316990000	DIVERSAS MULTAS E JUROS DE MORA DA DIVIDA ATIVA DAS CUSTAS JUDICIAIS	326.896,00	180.873,74	146.022,26-
191316990001	MULTAS DA DIVIDA ATIVA DE CUSTAS JUDICIAIS	29.430,00	1.288,28	28.141,72-
191316990002	JUROS DE MORA DA DIVIDA ATIVA DE CUSTAS JUDICIAIS (ART 69, LEI 6537/73)	89.680,00	3.853,80	85.826,20-
191316990003	MULTAS DA DIVIDA ATIVA DE CUSTAS JUDICIAIS - LEI 12.613/06	62.819,00	38.471,85	24.347,15-

EXERCÍCIO DE 2014	SETOR GOVERNAMENTAL (CONSOLIDADO)	RFPE064/00041
	COMPARATIVO DA RECEITA ORÇADA COM A ARRECADADA	ANEXO N. 10
		R\$

CÓDIGO	ESPECIFICAÇÃO	ORÇADA	ARRECADADA	DIFERENÇA
191316990004	JUROS DE MORA DA DIVIDA ATIVA DE CUSTAS JUDICIAIS (ART.69) - LEI 12.613/06	144.967,00	137.259,81	7.707,19-
191320000000	MULTA JUROS MORA DIV ATIVA IMPOSTO S/TRANSM CAUSA MORTIS DOACAO BENS E DIREIT	2.768.465,00	1.286.419,34	1.482.045,66-
191320010000	MULTAS E JUROS DE MORA DA DIVIDA ATIVA DO ITCD	2.768.465,00	1.286.419,34	1.482.045,66-
191320010002	MULTAS DE MORA DA DIVIDA ATIVA DO ITCD	1.107.386,00	536.392,62	570.993,38-
191320010003	JUROS DE MORA DA DIVIDA ATIVA DO ITCD (ART 69, LEI 6537/73)	1.661.079,00	750.026,72	911.052,28-
191399000000	MULTAS E JUROS DE MORA DA DIVIDA ATIVA DE OUTROS TRIBUTOS	1.153.238,00	4.465.385,02	3.312.147,02
191399990000	DIVERSAS MULTAS E JUROS DE MORA DA DIVIDA ATIVA DE OUTROS TRIBUTOS	1.153.238,00	4.465.385,02	3.312.147,02
191399990001	MULTAS DE MORA DA TAXA DE SERVICOS DA AGERGS EM DIVIDA ATIVA	0,00	976.048,70	976.048,70
191399990003	MULTA SOBRE A TAXA DE COOPERACAO E DEFESA DA ORIZICULTURA EM DIVIDA ATIVA	144.000,00	74.224,55	69.775,45-
191399990005	JUROS DE MORA SOBRE TAXA COOPERACAO DEFESA ORIZICULTURA EM DIVIDA ATIVA	288.000,00	172.365,46	115.634,54-
191399990006	MULTAS DE MORA DA DIVIDA ATIVA DE OUTROS TRIBUTOS	3.816,00	1.800,22	2.015,78-
191399990007	JUROS DE MORA DA DIVIDA ATIVA DE OUTROS TRIBUTOS (ART 69, LEI 6537/73)	11.495,00	10.207,04	1.287,96-
191399990009	JUROS DE MORA DA TAXA DE SERVICOS DA AGERGS EM DIVIDA ATIVA	0,00	2.758.081,19	2.758.081,19
191399990011	MULTAS DE MORA DA DIVIDA ATIVA DE TAXAS DO DAER	6.291,00	9.971,55	3.680,55
191399990012	JUROS DE MORA DA DIVIDA ATIVA DAS TAXAS DO DAER (ART 69, LEI 6537/73)	6.961,00	11.097,31	4.136,31
191399990015	JURO MORA DIVIDA ATIVA TAXA DE SERVICOS DO FUNDOVITIS (ART 69, LEI 6537/73)	45.101,00	43.077,89	2.023,11-
191399990016	MULTA DE MORA DA DIVIDA ATIVA DA TAXA DE SERVICOS FESP-BM	168.848,00	53.074,88	115.773,12-
191399990017	JUROS DE MORA DA DIVIDA ATIVA DA TAXA DE SERVICOS FESP-BM (ART 69, LEI 6537/	136.992,00	46.024,79	90.967,21-
191399990018	MULTA MORATORIA DA DIVIDA ATIVA DA TAXA DE SERVICOS DIVERSOS-NAO VINCULADA	1.835,00	2.706,40	871,40
191399990019	JUROS DE MORA DA DIVIDA ATIVA DA TAXA DE SERVICOS (ART 69, LEI 6537/73)-NAO	7.380,00	11.543,63	4.163,63
191399990020	MULTAS DIVIDA ATIVA TAXA SERVICOS-FUNDOVITIS	16.503,00	27.862,18	11.359,18
191399990021	MULTAS DA DIVIDA ATIVA DA TAXA JUDICIARIA - LEI 12.613/06	111.073,00	64.765,34	46.307,66-
191399990022	JUROS DE MORA DA DIVIDA ATIVA DA TAXA JUD (ART. 69) - LEI 12.613/06	204.943,00	200.155,16	4.787,84-
191399990038	MULTAS DA TAXA DE SERVICOS EM DIVIDA ATIVA - FESA	0,00	1.308,93	1.308,93
191399990039	JUROS DE MORA DA TAXA DE SERVICOS (ART. 69, LEI 6537/73) - FESA	0,00	1.069,80	1.069,80
191500000000	MULTA E JUROS DE MORA DA DIVIDA ATIVA DE OUTRAS RECEITAS	13.243.069,00	10.512.864,02	2.730.204,98-
191599000000	OUTRAS MULTAS E JUROS DE MORA DA DIVIDA ATIVA DE OUTRAS RECEITAS	13.243.069,00	10.512.864,02	2.730.204,98-
191599010000	OUTRAS MULTAS E JUROS DE MORA DA DIVIDA ATIVA DE OUTRAS RECEITAS - PRINCIPAL	13.243.069,00	10.512.864,02	2.730.204,98-
191599010002	MULTAS DA DIVIDA ATIVA NAO TRIBUTARIA	548.579,00	1.450.012,80	901.433,80
191599010003	JUROS DE MORA DA DIVIDA ATIVA NAO TRIBUTARIA (ART 69, LEI 6537/73)	1.256.572,00	1.794.380,69	537.808,69
191599010006	JUROS DE MORA DA DIVIDA ATIVA NAO TRIBUTARIA DO FUNDEFLO (ART 69, LEI 6537/	12.965,00	11.382,37	1.582,63-
191599010007	JURO DE MORA DA DIVIDA ATIVA POR DANOS AO MEIO AMBIENTE (ART 69 LEI 6537/73)	67.365,00	51.149,58	16.215,42-
191599010009	JUROS MORA DIVIDA ATIVA DESCUMPRIMENTO FORMALIDADE FISCAL-ART 69, LEI 6537/7	3.116.503,00	1.657.421,32	1.459.081,68-

EXERCÍCIO DE 2014	SETOR GOVERNAMENTAL (CONSOLIDADO)	RFPE064/00042
	COMPARATIVO DA RECEITA ORÇADA COM A ARRECADADA	ANEXO N. 10
		R\$

CÓDIGO	ESPECIFICAÇÃO	ORÇADA	ARRECADADA	DIFERENÇA
191599010010	MULTAS DA DIVIDA ATIVA POR DESCUMPRIMENTO DE FORMALIDADE FISCAL	8.188.807,00	5.312.528,89	2.876.278,11-
191599010011	JUROS DE MORA DIVIDA ATIVA NAO TRIBUTARIA-FUNDO ESTADUAL DE DEFESA DO CONSUM	12.917,00	213.498,46	200.581,46
191599010020	JUROS DE MORA SOBRE RECEITA DE HONORARIOS ADVOCATICIOS EM DIVIDA ATIVA - FUR	12.361,00	0,00	12.361,00-
191599010021	MULTA DE MORA DA DIVIDA ATIVA NAO TRIBUTARIA-FUNDEFLO	27.000,00	22.489,91	4.510,09-
191800000000	MULTAS E JUROS DE MORA DE OUTRAS RECEITAS	202.049,00	410.789,33	208.740,33
191899000000	OUTRAS MULTAS E JUROS DE MORA	202.049,00	410.789,33	208.740,33
191899010000	MULTAS E JUROS DE MORA DE OUTRAS RECEITAS - DIVERSOS	202.049,00	410.789,33	208.740,33
191899010001	JUROS DE MORA SOBRE RECEITA DE HONORARIOS ADVOCATICIOS - FURPGE	542,00	1.554,78	1.012,78
191899010002	JUROS DE MORA SOBRE RECEITA DE HONORARIOS ADVOCATICIOS - FADEP	3.449,00	4.268,98	819,98
191899010003	JUROS DE MORA DA RECEITA NAO TRIBUTARIA	72.861,00	279.197,68	206.336,68
191899010005	ENCARGOS DE MORA - PECULIO FACULTATIVO	70,00	151,08	81,08
191899010006	ENCARGOS DE MORA - PAMES	31.816,00	32.152,14	336,14
191899010007	ENCARGOS DE MORA - PAC	86.145,00	92.313,33	6.168,33
191899010011	JUROS DE MORA DA RECEITA NAO TRIBUTARIA - FEGEP	7.166,00	935,94	6.230,06-
191899010020	MULTAS DE MORA SOBRE RECEITA DE HONORARIOS ADVOCATICIOS - FURPGE	0,00	215,40	215,40
191900000000	MULTAS DE OUTRAS ORIGENS	155.563.776,00	126.723.667,62	28.840.108,38-
191910000000	MULTAS PREVISTAS NA LEGISLACAO SANITARIA	1.550.000,00	1.563.828,95	13.828,95
191910990000	DIVERSAS MULTAS PREVISTAS NA LEGISLACAO SANITARIA	1.550.000,00	1.563.828,95	13.828,95
191910990001	MULTAS PREVISTAS NA LEGISLACAO SANITARIA-FUNDO ESTADUAL DE SAUDE	350.000,00	414.885,23	64.885,23
191910990003	MULTAS DE AUTO DE INFRACAO AS NORMAS SANITARIAS - PRODUTOS DE ORIGEM ANIMAL	500.000,00	710.012,44	210.012,44
191910990004	MULTAS DE AUTO DE INFRACAO AS NORMAS SANITARIAS - PRODUTOS DE ORIGEM VEGETAL	700.000,00	438.931,28	261.068,72-
191915000000	MULTAS PREVISTAS NA LEGISLACAO DE TRANSITO	130.400.362,00	101.262.205,99	29.138.156,01-
191915990000	DIVERSAS MULTAS PREVISTAS NA LEGISLACAO DE TRANSITO	130.400.362,00	101.262.205,99	29.138.156,01-
191915990001	MULTAS DE INFRACAO DE TRANSITO	36.545.727,00	35.627.297,68	918.429,32-
191915990002	MULTA INFRACAO TRANSITO MANUAL BATALHAO POLICIA RODOVIARIA - DAER	38.557.249,00	37.077.245,25	1.480.003,75-
191915990003	MULTA INFRACAO TRANSITO POR CONTROLADORES ELETRONICOS - DAER	24.000.000,00	6.951.224,86	17.048.775,14-
191915990005	MULTAS DE INFRACAO DE TRANSITO - CONVENIO DETRAN-BM	0,00	2.194.283,80	2.194.283,80
191915990006	MULTAS DE INFRACAO DE TRANSITO-CONVENIO DETRAN-BM/PMPA 371/2009	31.292.386,00	19.412.154,40	11.880.231,60-
191915990015	JUROS DE MORA SOBRE MULTAS DE INFRACAO DE TRANSITO	5.000,00	0,00	5.000,00-
191927000000	MULTAS E JUROS PREVISTOS EM CONTRATOS	2.889.145,00	4.337.096,15	1.447.951,15
191927030000	MULTAS E JUROS PREVISTOS EM CONTRATOS - SAUDE	16.901,00	44.627,38	27.726,38
191927030001	MULTAS E JUROS DE MORA-TRANSFERENCIA SUS-MEDIA E ALTA COMPLEXIDADE VIGILANCI	108,00	0,00	108,00-
191927030002	MULTAS E JUROS DE MORA-TRANSFERENCIA SUS-TETO FINANCEIRO VIGILANCIA EM SAUDE	1.087,00	29,70	1.057,30-
191927030006	MULTAS E JUROS MORA-TR SUS-FINLACEN	7.206,00	3.500,76	3.705,24-
191927030043	MULTAS E JUROS CONTRATUAIS-SERVICOS SAUDE	0,00	30,00	30,00
191927030044	MULTAS E JUROS DE MORA-TR SUS-HIV/AIDS E OUTRAS DST	0,00	31,40	31,40
191927030048	MULTAS E JUROS DE MORA-TR SUS-SISTEMA GESTAO DE QUALIDADE	8.249,00	36.323,52	28.074,52
191927030089	MULTAS E JUROS DE MORA-TRANSFERENCIA SUS-POLITICA NACIONAL EDUCACAO EM SAUDE	72,00	158,00	86,00



EXERCÍCIO DE 2014	SETOR GOVERNAMENTAL (CONSOLIDADO)	RFPE064/00043
	COMPARATIVO DA RECEITA ORÇADA COM A ARRECADADA	ANEXO N. 10
		R\$

CÓDIGO	ESPECIFICAÇÃO	ORÇADA	ARRECADADA	DIFERENÇA
191927030093	MULTAS E JUROS DE MORA-TRANSFERENCIAS DO SUS-VIG SAN-LABORATORIOS CENTRAIS	179,00	0,00	179,00-
191927030108	MULTAS CONTRATUAIS CONVENIO FNS-FEPPS 727956-09-UNIDADE MOVEI HEMORREDE	0,00	4.554,00	4.554,00
191927050000	MULTAS E JUROS PREVISTOS EM CONTRATOS - EDUCACAO	233.475,00	60.753,39	172.721,61-
191927050009	MULTAS CONTRATUAIS - SALARIO-EDUCACAO	222.293,00	59.451,05	162.841,95-
191927050023	MULTAS POR ATRASO NA DEVOLUCAO DE MATERIAL BIBLIOGRAFICO-UERGS	1.340,00	746,00	594,00-
191927050029	MULTAS CONTRATUAIS - CONV ME-SE 750012-2008	9.842,00	0,00	9.842,00-
191927050031	MULTAS CONTRATUAIS-CONTRAPARTIDA OPERACOES DE CREDITO-SALARIO EDUCACAO	0,00	556,34	556,34
191927990000	MULTAS E JUROS PREVISTOS EM CONTRATOS - OUTROS RECURSOS	2.638.769,00	4.231.715,38	1.592.946,38
191927990016	MULTAS CONTRATUAIS - FURPGE	0,00	1.179,00	1.179,00
191927990022	MULTAS CONTRATUAIS - FEASP	103.982,00	45.090,90	58.891,10-
191927990026	MULTAS CONTRATUAIS - FRPJ	200.000,00	684.588,52	484.588,52
191927990030	MULTAS CONTRATUAIS - FESP (FUNDESP)	0,00	15.000,00	15.000,00
191927990037	MULTAS E JUROS CONTRATUAIS - NAO VINCULADA	1.830.362,00	1.603.375,75	226.986,25-
191927990040	MULTAS CONTRATUAIS - FESP (COORDENADORIA-GERAL DE PERICIAS)	13.371,00	5.600,00	7.771,00-
191927990041	MULTAS CONTRATUAIS-RECEITAS DEPARTAMENTO ESTUDUAL TRANSITO VINCULADA AO FESP	143.733,00	78.987,13	64.745,87-
191927990043	MULTAS CONTRATUAIS - FUNDO DE REAPARELHAMENTO DO MINISTERIO PUBLICO DO R G S	2.000,00	0,00	2.000,00-
191927990063	MULTAS E JUROS - FUNDO DE ASSISTENCIA SOCIAL-FEAS	150.000,00	0,00	150.000,00-
191927990075	MULTAS E JUROS CONTRATUAIS-RECEITAS DE SERVICOS DETRAN-FESP-LEI 10.847/96	0,00	3.509,55	3.509,55
191927990082	MULTAS CONTRATUAIS - SERVICO DE TRANSITO - ALTERACAO REGISTRO VEICULO AUTOMO	10.321,00	0,00	10.321,00-
191927990083	MULTAS CONTRATUAIS - OUTROS PODERES	85.000,00	166.300,10	81.300,10
191927990091	MULTAS E JUROS CONTRATUAIS-RENDIMENTOS DEPOSITOS JUDICIAIS - FRPJ	0,00	37.276,00	37.276,00
191927990100	MULTAS E JUROS CONTRATUAIS-TRANSF REC VINC POR LEI-PODER JUDICIARIO	100.000,00	16.187,43	83.812,57-
191927990105	MULTAS E JUROS DE MORA-CONTRAPARTIDA RECURSOS PROPRIOS - FUNDACOES	0,00	9.448,83	9.448,83
191927990112	MULTAS CONTRATUAIS-FRAL	0,00	114.065,44	114.065,44
191927990114	MULTAS CONTRATUAIS-PROGRAMA DE APOIO A RETOMADA DO DESENVOLVIMENTO-PROREDES-	0,00	556.214,20	556.214,20
191927990116	MULTAS E JUROS CONTRATUAIS-CONVENIO SENASP-MJ/SSP 773038/2012	0,00	167.803,87	167.803,87
191927990117	MULTAS E JUROS CONTRATUAIS-CONVENIO PMPA/SSP CARNAVAL 2011	0,00	59.565,00	59.565,00
191927990118	MULTAS E JUROS CONTRATUAIS-CONV MJ/SJS 65/2008	0,00	74.725,00	74.725,00
191927990120	MULTAS E JUROS CONTRATUAIS-TRANSFERENCIA FUNDO MUNICIPAL SAUDE-P.ALEGRE-SUS-	0,00	1.501,20	1.501,20
191927990121	MULTAS CONTRATUAIS-PROGRAMA DE APOIO AO INVESTIMENTO-PROINVESTE-BNDES	0,00	92.700,00	92.700,00
191927990166	MULTAS E JUROS DE MORA-DOACOES DE PESSOAS FISICAS FPERGS	0,00	929,80	929,80
191927990167	MULTAS POR DESCUMPRIMENTO DE CLAUSULA CONTRATUAL - CONV DETRANBMPMPA 371 200	0,00	2.897,45	2.897,45
191927990168	MULTAS E JUROS MORA-TAXA DE SERVICO SAUDE PUBLICA - SAA - FEASP	0,00	4.020,44	4.020,44
191927990169	MULTA CONTRATUAL - RECURSO 0105 - FUMPEEAB	0,00	287.290,50	287.290,50
191927990170	MULTA CONTRATUAL - RECURSOS 8016 - MULTAS DE TRANSITO	0,00	203.459,27	203.459,27

EXERCÍCIO DE 2014	SETOR GOVERNAMENTAL (CONSOLIDADO)	RFPE064/00044
	COMPARATIVO DA RECEITA ORÇADA COM A ARRECADADA	ANEXO N. 10
		R\$

CÓDIGO	ESPECIFICAÇÃO	ORÇADA	ARRECADADA	DIFERENÇA
191928000000	MULTAS DECORRENTES DA OPERACAO DO TRANSPORTE RODOVIARIO DE PASSAGEIROS E CAR	1.864.000,00	1.959.446,91	95.446,91
191928990000	DIVERSAS MULTAS DECORRENTES DA OPERACAO DO TRANSPORTE RODOVIARIO DE PASSAGEI	1.864.000,00	1.959.446,91	95.446,91
191928990010	MULTAS DE FISCALIZACAO DE CONCESSIONARIOS DE TRANSPORTE COLETIVO	250.000,00	148.620,66	101.379,34-
191928990014	MULTAS DE FISCALIZACAO DE TRANSPORTE COLETIVO - REGULAR	52.000,00	170.292,30	118.292,30
191928990015	MULTAS DE FISCALIZACAO DE TRANSPORTE COLETIVO - FRETAMENTO E TURISMO	1.550.000,00	1.625.988,05	75.988,05
191928990016	MULTAS DE FISCALIZACAO DE TRANSPORTE COLETIVO - NAO OFICIAL	12.000,00	14.545,90	2.545,90
191932000000	MULTAS DE SENTENCA PENAL CONDENATORIA	1.103.938,00	926.870,59	177.067,41-
191932990000	DIVERSAS MULTAS DE SENTENCA PENAL CONDENATORIA	1.103.938,00	926.870,59	177.067,41-
191932990007	MULTAS DE SENTENCA PENAL CONDENATORIA - FUNDO PENITENCIARIO	1.103.938,00	916.870,59	187.067,41-
191932990008	MULTA SENTENCA FASE-ALIBEM ALIMENTOS-CONSTRUCAO ESPACO RESPONSAVEIS ADOLESC	0,00	10.000,00	10.000,00
191935000000	MULTAS POR DANO AO MEIO AMBIENTE	2.596.433,00	4.433.200,64	1.836.767,64
191935990000	DIVERSAS MULTAS E JUROS DE MORA POR DANOS AO MEIO AMBIENTE	2.596.433,00	4.433.200,64	1.836.767,64
191935990002	MULTAS POR DANOS AO MEIO AMBIENTE-FUNDO ESTADUAL DO MEIO AMBIENTE-FEMA	2.521.099,00	4.258.226,12	1.737.127,12
191935990003	MULTAS POR DANO AO MEIO AMBIENTE-FUNDO DE DESENVOLVIMENTO FLORESTAL-FUNDEFLO	75.334,00	174.888,34	99.554,34
191935990005	MULTA FEMA-GERAIS-PARTE CE-P2R2	0,00	86,18	86,18
191948000000	MULTAS APLICADAS PELOS TRIBUNAIS DE CONTAS	835.666,00	1.062.818,26	227.152,26
191948990000	DIVERSAS MULTAS APLICADAS PELOS TRIBUNAIS DE CONTAS	835.666,00	1.062.818,26	227.152,26
191948990009	MULTAS APLICADAS PELO TRIBUNAL DE CONTAS DO ESTADO	835.666,00	1.062.818,26	227.152,26
191999000000	OUTRAS MULTAS	14.324.232,00	11.178.200,13	3.146.031,87-
191999990000	DIVERSAS MULTAS E JUROS DE MORA	14.324.232,00	11.178.200,13	3.146.031,87-
191999990001	MULTAS DE FISCALIZACAO DO FUNDO DE APOIO A CULTURA - FAC	50.066,00	5.400,00	44.666,00-
191999990002	MULTAS E JUROS DE MORA SOBRE ADIANTAMENTOS E DIARIAS-NAO VINCULADOS	15.789,00	12.539,96	3.249,04-
191999990003	MULTAS DE FISCALIZACAO DE PRECOS	0,00	147,81	147,81
191999990004	MULTAS E JUROS DE MORA POR DESCUMPRIMENTO DE FORMALIDADE FISCAL	9.993.131,00	8.275.266,15	1.717.864,85-
191999990005	MULTAS DE FISCALIZACAO DA FEBRE AFTOSA	0,00	17.369,21	17.369,21
191999990011	MULTAS DA RECEITA NAO TRIBUTARIA	495,00	48,68	446,32-
191999990012	MULTAS DE FISCALIZACAO DAS NORMAS S/ SISTEMAS DE PREVENCAO E PROTECAO INCEND	2.591,00	1.412,54	1.178,46-
191999990017	MULTAS FISCALIZACAO TRANSPORTE INTERMUNICIPAL REGIAO METROPOLITANA - METROPL	311.844,00	219.862,30	91.981,70-
191999990018	MULTAS DE FISCALIZACAO DAS NORMAS DE DEFESA DO CONSUMIDOR - FECON	3.815.062,00	2.138.204,58	1.676.857,42-
191999990022	MULTAS SOBRE ADIANTAMENTOS E DIARIAS - FUNDOPEN	2.116,00	1.226,38	889,62-
191999990027	MULTAS SOBRE ADIANTAMENTOS E DIARIAS-TAXA SERV TRANSI TO-ALT REGISTRO VEIC	50,00	0,00	50,00-
191999990028	MULTAS SOBRE ADIANTAMENTOS E DIARIAS - RECURSO 8008	0,00	185,00	185,00
191999990030	MULTAS APLICADAS A SERVIDORES PUBLICOS	66.171,00	63.616,82	2.554,18-
191999990031	MULTAS SOBRE ADIANTAMENTOS E DIARIAS - TAXA JUDICIARIA - FUNDOPEN	60,00	0,00	60,00-
191999990036	MULTAS DA RECEITA NAO TRIBUTARIA - FEGEP	6.639,00	1.979,56	4.659,44-
191999990040	MULTAS DO SISTEMA ESTADUAL DE AUDITORIA DO SUS	58.560,00	35.058,74	23.501,26-

EXERCÍCIO DE 2014	SETOR GOVERNAMENTAL (CONSOLIDADO)	RFPE064/00045
	COMPARATIVO DA RECEITA ORÇADA COM A ARRECADADA	ANEXO N. 10
		R\$

CÓDIGO	ESPECIFICAÇÃO	ORÇADA	ARRECADADA	DIFERENÇA
191999990042	MULTAS POR ATRASO NA DEVOLUCAO DE MATERIAL BIBLIOGRAFICO	0,00	138,00	138,00
191999990043	MULTAS ATOS ILICITOS EM LICITACAO	1.658,00	29.627,46	27.969,46
191999990045	MULTAS E JUROS-FUNDO NOTARIAL E REGISTRAL - FUNORE	0,00	289.989,17	289.989,17
191999990046	MULTA TERMO AJUSTE CONDUTA- FASE-ELITE INJETADOS-CASE NOVO HAMBURGO	0,00	4.500,00	4.500,00
191999990047	MULTA TERMO AJUSTE CONDUTA- FASE-REDE BRASIL	0,00	31.627,77	31.627,77
191999990050	MULTA TERMO AJUSTE FASE-ALIBEM ALIMENTOS-CONSTR ESPACO RESPONS ADOLESCENTE	0,00	50.000,00	50.000,00
192000000000	INDENIZACOES E RESTITUICOES	2.518.337.775,00	235.294.267,71	2.283.043.507,29-
192100000000	INDENIZACOES	2.307.756.832,00	2.666.695,45	2.305.090.136,55-
192105000000	INDENIZACOES PREVISTAS NA LEGISLACAO SOBRE DEFESA DOS DIREITOS DIFUSOS	343.690,00	566.440,25	222.750,25
192105990000	DIVERSAS INDENIZACOES PREVISTAS NA LEGISLACAO SOBRE DEFESA DE DIREITOS DIFUS	343.690,00	566.440,25	222.750,25
192105990001	INDENIZACAO DANOS MEIO AMBIENTE DECORRENTES DE TERMOS DE AJUSTE DE CONDUTA-T	343.690,00	566.440,25	222.750,25
192106000000	INDENIZACOES POR DANOS CAUSADOS AO PATRIMONIO PUBLICO	419.225,00	117.558,35	301.666,65-
192106990000	DIVERSAS INDENIZACOES POR DANOS CAUSADOS AO PATRIMONIO PUBLICO	419.225,00	117.558,35	301.666,65-
192106990001	INDENIZACOES POR DANOS AO PATRIMONIO-NAO VINCULADAS	419.225,00	117.558,35	301.666,65-
192199000000	OUTRAS INDENIZACOES	2.306.993.917,00	1.982.696,85	2.305.011.220,15-
192199990000	DIVERSAS INDENIZACOES	2.306.993.917,00	1.982.696,85	2.305.011.220,15-
192199990001	INDENIZACOES PELO USO DE BENS PATRIMONIAIS - TAXA JUDICIARIA-FUNDOPEN-REC 01	105,00	0,00	105,00-
192199990002	INDENIZACOES PELO USO DE BENS PATRIMONIAIS-NAO VINCULADAS	573.933,00	321.718,73	252.214,27-
192199990007	INDENIZACOES - PODER LEGISLATIVO	90.000,00	218.170,68	128.170,68
192199990009	INDENIZACOES PELO USO DE BENS PATRIMONIAIS - FESP-CGP-REC 0174	20.700,00	1.927,91	18.772,09-
192199990010	INDENIZACOES PELO USO DE BENS PATRIMONIAIS-DETRAN-FESP-REC 8008	55.856,00	61.126,92	5.270,92
192199990011	INDENIZACOES PELO USO DE BENS PATRIMONIAIS-DETRAN-FESP-REC 8013	361,00	119,83	241,17-
192199990013	INDENIZACOES PELO USO DE BENS PATRIMONIAIS - FESP-BM-REC 0170	979.701,00	1.001.177,56	21.476,56
192199990018	INDENIZACAO USO BENS PATRIMONIAIS-FUNDO REAPALHAMENTO TRIBUNAL CONTAS DO EST	1.000,00	22.886,11	21.886,11
192199990019	INDENIZACOES PELO USO BENS PATRIMONIAIS-RECEITAS OPERACIONAIS-FUNDOPEN-REC01	510,00	648,80	138,80
192199990020	INDENIZACOES PELO USO DE BENS PATRIMONIAIS - FESP-PC-REC 0171	29.108,00	0,00	29.108,00-
192199990022	INDENIZACOES PELO USO DE BENS PATRIMONIAIS-SERVICOS TRANSITO-FESP-REC 0199	2.220,00	1.976,16	243,84-
192199990025	INDENIZACOES CONDENACOES JUDICIAIS - FUNDO DE DESENVOLVIMENTO SOCIAL	0,00	3.610,42	3.610,42
192199990026	INDENIZACOES DE DEBITOS FIXADOS PELO TRIBUNAL DE CONTAS DO ESTADO	40.226,00	258.978,62	218.752,62
192199990027	INDENIZACAO PELO USO DE BENS PATRIMONIAIS-CONVENIO DETRAN-BM/PMPA 371/2009	0,00	355,11	355,11
192199990028	INDENIZACOES FUNTERRA	0,00	90.000,00	90.000,00
192199990999	DEMAIS COMPENSAÇOES FINANCEIRAS DA UNIAO (SOMENTE PARA FINS DE ORCAMENTO)	2.305.200.197,00	0,00	2.305.200.197,00-
192200000000	RESTITUICOES	210.580.943,00	232.627.572,26	22.046.629,26
192201000000	RESTITUICOES DE CONVENIOS	24.468.368,00	27.464.935,68	2.996.567,68
192201010000	RESTITUICOES DE CONVENIOS - SAUDE	1.070.411,00	246.124,35	824.286,65-
192201010054	RESTITUICAO-FUNDO SAUDE-TETO FIN VIGILANCIA SAUDE	11.050,00	0,00	11.050,00-

EXERCÍCIO DE 2014	SETOR GOVERNAMENTAL (CONSOLIDADO)	RFPE064/00046
	COMPARATIVO DA RECEITA ORÇADA COM A ARRECADADA	ANEXO N. 10
		R\$

CÓDIGO	ESPECIFICAÇÃO	ORÇADA	ARRECADADA	DIFERENÇA
192201010055	RESTITUICOES TR FNS-VIG EP AMBL-CONTROLE SURTOS	1.059.361,00	227.566,42	831.794,58-
192201010056	RESTITUICOES CONVENIO MS/SS 5578/2005-CONSTRUCAO UNIDADE SAUDE	0,00	1.882,13	1.882,13
192201010057	RESTITUICAO CONVENIOS TR SUS-QUAL-SISTEMA DE AUDITORIA	0,00	16.675,80	16.675,80
192201990000	DIVERSAS RESTITUICOES DE CONVENIOS	23.397.957,00	27.218.811,33	3.820.854,33
192201990003	RESTITUICOES DE CONVENIOS E AUXILIOS-NAO VINCULADAS	22.492.538,00	23.758.033,18	1.265.495,18
192201990025	RESTITUICOES DE CONVENIOS DA SECRETARIA DA SEGURANCA PUBLICA - RECURSOS LIVR	44.410,00	2.090.250,03	2.045.840,03
192201990027	RESTITUICOES DE CONVENIOS-COTA-PARTE FUNDESP-ACORDO E GLOSA DE VALORES	80.000,00	133.341,25	53.341,25
192201990031	RESTITUICOES DE CONVENIOS E AUXILIOS-FECA	100.000,00	0,00	100.000,00-
192201990034	RESTITUICOES DE CONVENIOS-COTA-PARTE FUNDESP-OUTROS	400.000,00	348.140,45	51.859,55-
192201990035	RESTITUICAO DE CONVENIOS-FEASP	100.000,00	825.169,63	725.169,63
192201990036	RESTITUICOES DE CONVENIOS - BIRD - PROREDES	179.629,00	0,00	179.629,00-
192201990037	RESTITUICOES DE CONVENIOS-SETM	1.380,00	611,50	768,50-
192201990038	RESTITUICOES DE CONVENIOS-PROINVESTE BNDES	0,00	32.107,27	32.107,27
192201990039	RESTITUICAO CONVENIOS-SDH-PR/SJDH 30-11	0,00	31.158,02	31.158,02
192210000000	COMPENSACOES FINANCEIRAS ENTRE O REGIME GERAL E OS REGIMES PROPRIOS DE PREVID	41.698.403,00	40.927.065,59	771.337,41-
192210990000	COMPENSACOES FINANCEIRAS ENTRE O REGIME GERAL E OS REGIMES PROPRIOS DE PREVI	41.698.403,00	40.927.065,59	771.337,41-
192210990001	COMPENSACAO FINANCEIRA ENTRE OS REGIMES DE PREVIDENCIA SOCIAL DA UNIAO E EST	41.698.403,00	40.927.065,59	771.337,41-
192299000000	OUTRAS RESTITUICOES	144.414.172,00	164.235.570,99	19.821.398,99
192299010000	OUTRAS RESTITUICOES - SAUDE	779.514,00	9.944.530,89	9.165.016,89
192299010001	RESTITUICOES - SERVICOS DE SAUDE - SUS	38.273,00	9.478.327,25	9.440.054,25
192299010004	RESTITUICOES ADIANTAMENTOS E DIARIAS-TR SUS-TETO FINANCEIRO	15.633,00	12.758,35	2.874,65-
192299010005	RESTITUICOES - FES	0,00	70,19	70,19
192299010006	RESTITUICOES ADIANTAMENTOS E DIARIAS-TR SUS-PISO ESTRATEGICO	11.630,00	0,00	11.630,00-
192299010009	RESTITUICAO ADIANTAMENTOS E DIARIAS-TR SUS-HIV/AIDS E OUTRAS DST	5.594,00	4.219,84	1.374,16-
192299010010	RESTITUICAO ADIANTAMENTOS E DIARIAS-TR SUS-EDUCACAO EM SAUDE	3.338,00	37,75	3.300,25-
192299010012	RESTITUICOES DE PAGAMENTO ANTECIPADO DE SERVICOS DO SUS	560.524,00	265.102,36	295.421,64-
192299010013	RESTITUICAO DE ADIANTAMENTOS E DIARIAS-FEPPS	0,00	2.070,23	2.070,23
192299010014	RESTITUICOES DE ADIANTAMENTOS E DIARIAS-TR SUS-PLANEJASUS	75,00	1.308,61	1.233,61
192299010015	RESTITUICOES ADIANTAMENTOS E DIARIAS-TR SUS-DOENCA AGRAVO NAO-TRANSMISSIVEIS	0,00	184,49	184,49
192299010016	RESTITUICOES ADIANTAMENTOS E DIARIAS - TR SUS-VIG SAN-PISO ESTRATEGICO	3.986,00	2.510,46	1.475,54-
192299010019	RESTITUICAO DE PAGAMENTOS INDEVIDOS-TRANSFERENCIAS DO SUS-FAEC	140.117,00	34.665,72	105.451,28-
192299010022	RESTITUICAO ADIANTAMENTOS E DIARIAS-RS SUS PAB VARIABEL - PROESP2	95,00	0,00	95,00-
192299010023	RESTITUICOES ADIANTAMENTOS E DIARIAS-TR SUS-VIG SAN-SAUDE PARA HEPATITES VIR	249,00	75,16	173,84-
192299010025	RESTITUICOES ADIANTAMENTOS E DIARIAS-VINCULADO SAUDE	0,00	32.544,27	32.544,27
192299010026	RESTITUICOES TRANSFERENCIA SUS-QUALIFICACAO GESTAO-CONCURSO PREMIO INOVASUS	0,00	110.656,21	110.656,21
192299020000	OUTRAS RESTITUICOES - EDUCACAO	214 6.832.232,00	10.606.025,46	3.773.793,46

EXERCÍCIO DE 2014	SETOR GOVERNAMENTAL (CONSOLIDADO)	RFPE064/00047
	COMPARATIVO DA RECEITA ORÇADA COM A ARRECADADA	ANEXO N. 10
		R\$

CÓDIGO	ESPECIFICAÇÃO	ORÇADA	ARRECADADA	DIFERENÇA
192299020002	RESTITUICOES - SALARIO-EDUCACAO	5.736.558,00	10.426.829,50	4.690.271,50
192299020003	RESTITUICOES FUNDO DE EDUCACAO	1.095.674,00	178.475,96	917.198,04-
192299020007	RESTITUICOES-PROGRAMA NACIONAL DE ALIMENTACAO ESCOLAR	0,00	720,00	720,00
192299990000	DIVERSAS RESTITUICOES	136.802.426,00	143.685.014,64	6.882.588,64
192299990005	RESTITUICOES - PODER LEGISLATIVO	0,00	12.604,11	12.604,11
192299990006	ORDENS DE PAGAMENTO DEVOLVIDAS	0,00	8.486,56	8.486,56
192299990007	RESTITUICOES DA REMUNERACAO DE SERVIDORES CEDIDOS-NAO VINCULADAS	14.527.220,00	19.526.555,27	4.999.335,27
192299990008	RESTITUICOES - FDS - HABITACAO	0,00	73.131,00	73.131,00
192299990009	RESTITUICOES PDV - LEI 10727/96	474,00	0,00	474,00-
192299990013	RESTITUICOES - PASEP	0,00	30.414,71	30.414,71
192299990014	RESTITUICOES DE SALDOS NAO APLICADOS-PROGRAMA SOLIDARIEDADE-LEI 12.022/2003	128.286,00	123.878,76	4.407,24-
192299990015	RESTITUICOES DE VALORES PAGOS POR RESPONSAVEIS DECORRENTES DE DECISoes JUDIC	12.761.135,00	22.978.811,47	10.217.676,47
192299990027	RESTITUICOES - RECEITAS VINCULADAS AO FUNDO ESTADUAL DE ASSISTENCIA SOCIAL-F	0,00	6.068,74	6.068,74
192299990028	RESTITUICOES - ITBI	2.929,00	184,49	2.744,51-
192299990029	RESTITUICOES DE PAGAMENTOS INDEVIDOS-NAO VINCULADAS	15.995.185,00	15.908.986,97	86.198,03-
192299990030	RESTITUICOES - ICMS	30.997,00	0,00	30.997,00-
192299990033	RESTITUICAO DO FGTS	681,00	0,00	681,00-
192299990036	RESTITUICOES - FEASP	42.338,00	649.734,20	607.396,20
192299990037	RESTITUICOES-PAGAMENTO DE APENADOS-FUNDO PENITENCIARIO	9.141.729,00	2.832.460,33	6.309.268,67-
192299990039	RESTITUICOES - FURPGE	692,00	17.605,86	16.913,86
192299990043	RESTITUICOES - FESP (BRIGADA MILITAR)	0,00	2.254,31	2.254,31
192299990044	RESTITUICOES - MINISTERIO PUBLICO	4.306,00	1.740,66	2.565,34-
192299990045	RESTITUICOES - PODER JUDICIARIO	4.239.694,00	7.476.983,26	3.237.289,26
192299990049	RESTITUICOES DE VALES-REFEICAO E AUXILIO-TRANSPORTE	4.270.961,00	6.976.660,32	2.705.699,32
192299990050	RESTITUICAO DA PARTE DO SERVIDOR DE ALUGUEIS PAGOS PELA ENTIDADE	10.000,00	0,00	10.000,00-
192299990051	RESTITUICOES-SISTEMA ESTADUAL TRANSPORTE METROPOLITANO COLETIVO PASSAGEIROS-	0,00	5,10	5,10
192299990052	RESTITUICOES DE MULTAS-NAO VINCULADAS	1.700,00	29,32	1.670,68-
192299990056	OUTRAS RESTITUICOES	3.507.299,00	6.409.540,07	2.902.241,07
192299990060	RESTITUICOES DE PREMIOS DE SEGUROS	918,00	864,40	53,60-
192299990062	RESTITUICOES DE DESPESAS BANCARIAS	1.134.330,00	1.216.533,50	82.203,50
192299990065	RESTITUICAO DE ADIANTAMENTOS E DIARIAS - FESP-BM-REC 0170	8.810,00	0,00	8.810,00-
192299990067	RESTITUICAO DE ADIANTAMENTOS E DIARIAS - FESP-CGP-REC 0174	316,00	0,00	316,00-
192299990069	RESTITUICAO DE ADIANTAMENTOS E DIARIAS-SERVICOS TRANSITO-FESP-REC 0199	1.638,00	0,00	1.638,00-
192299990070	RESTITUICAO DE ADIANTAMENTOS E DIARIAS-DETRAN-FESP-REC 8008	17.667,00	96.804,23	79.137,23
192299990071	RESTITUICAO DE ADIANTAMENTOS E DIARIAS-DETRAN-FESP-REC 8013	0,00	1.238,19	1.238,19
192299990074	RESTITUICOES-FUNDO DE REAPARELHAMENTO TRIBUNAL DE CONTAS DO ESTADO	0,00	85,34	85,34
192299990100	RESTITUICAO DE BLOQUEIOS OU DEPOSITOS JUDICIAIS OU DEPOSITOS RECURSAIS	1.402.217,00	1.202.435,55	199.781,45-
192299990101	RESTITUICAO DE PAGAMENTOS INDEVIDOS - OUTROS PODERES	104.000,00	723.317,67	619.317,67
192299990102	OUTRAS RESTITUICOES - OUTROS PODERES	440.000,00	583.455,25	143.455,25

EXERCÍCIO DE 2014	SETOR GOVERNAMENTAL (CONSOLIDADO)	RFPE064/00048
	COMPARATIVO DA RECEITA ORÇADA COM A ARRECADADA	ANEXO N. 10
		R\$

CÓDIGO	ESPECIFICAÇÃO	ORÇADA	ARRECADADA	DIFERENÇA
192299990103	RESTITUIÇÕES DE ADIANTAMENTOS E DIÁRIAS-NAO VINCULADAS	19.437,00	337.488,84	318.051,84
192299990104	RESTITUIÇÕES SOBRE PAGAMENTOS DE PESSOAL-INDIRETA	11.331.952,00	9.889.414,38	1.442.537,62-
192299990105	RESTITUIÇÕES DO IMPOSTO SOBRE A PROPRIEDADE DE VEÍCULOS AUTOMOTORES - IPVA	241.671,00	662.856,58	421.185,58
192299990106	RESTITUIÇÕES - FAC	97.380,00	1.117.517,47	1.020.137,47
192299990108	RESTITUIÇÕES SOBRE PAGAMENTOS DE PESSOAL-DIRETA	56.275.903,00	41.462.427,24	14.813.475,76-
192299990109	RESTITUIÇÕES SOBRE PAGAMENTOS DE PESSOAL-FUNDO DE EDUCAÇÃO	775.308,00	608.751,32	166.556,68-
192299990112	RESTITUIÇÕES DIVERSAS FUNDESP	0,00	31.200,00	31.200,00
192299990116	OUTRAS RESTITUIÇÕES - SAÚDE	49.316,00	0,00	49.316,00-
192299990117	RESTITUIÇÕES DE ADIANTAMENTOS - FEASP	163.969,00	169.731,04	5.762,04
192299990188	RESTITUIÇÕES DE PAGAMENTOS INDEVIDOS-FUNORE-SELO DIGITAL ATOS GRATUITOS	0,00	41.791,60	41.791,60
192299990189	RESTITUIÇÕES DE ADIANTAMENTOS DIÁRIAS-PROGRAMA MODERNIZAÇÃO FISCAL-PROFISCO-	0,00	751,24	751,24
192299990190	RESTITUIÇÕES DE ADIANTAMENTOS-CONVENIO DETRAN-BM/PMPA 371/2009	51.088,00	566,98	50.521,02-
192299990191	RESTITUIÇÕES DE ADIANTAMENTOS E DIÁRIAS- SIST ESTADUAL TRANSPORTE METROPOLIT	20.880,00	0,00	20.880,00-
192299990192	RESTITUIÇÕES DE PAGAMENTOS INDEVIDOS-RECURSO VINCULADO RPVS	0,00	1.937,88	1.937,88
192299990194	RESTITUIÇÕES DESENVOLVIMENTO SISTEMA-CONVENIO SRVS	0,00	847.853,60	847.853,60
192299990195	RESTITUIÇÕES-PASSE LIVRE ESTUDANTIL	0,00	1.651.856,83	1.651.856,83
193000000000	RECEITAS DA DÍVIDA ATIVA	246.036.573,00	277.285.506,39	31.248.933,39
193100000000	RECEITA DA DÍVIDA ATIVA TRIBUTÁRIA	244.394.535,00	273.644.111,39	29.249.576,39
193107000000	RECEITA DA DÍVIDA ATIVA DE CUSTAS JUDICIAIS	49.051,00	141.610,12	92.559,12
193107990000	DIVERSAS RECEITAS DA DÍVIDA ATIVA DE CUSTAS JUDICIAIS	49.051,00	141.610,12	92.559,12
193107990001	RECEITA DA DÍVIDA ATIVA DE CUSTAS JUDICIAIS - LEI 12.613/06	0,00	139.462,89	139.462,89
193107990016	RECEITA DAS CUSTAS JUDICIAIS ESTATIZADAS EM DÍVIDA ATIVA	49.051,00	2.147,23	46.903,77-
193112000000	RECEITA DA DÍVIDA ATIVA DO IMPOSTO SOBRE A TRANSMISSÃO INTER-VIVOS DE BENS I	907,00	350,56	556,44-
193112010000	RECEITAS DA DÍVIDA ATIVA DO ITBI	907,00	350,56	556,44-
193112010001	RECEITA DO ITBI EM DÍVIDA ATIVA	907,00	350,56	556,44-
193114000000	RECEITA DA DÍVIDA ATIVA DO IPVA	9.155.226,00	7.735.283,69	1.419.942,31-
193114010000	RECEITAS DA DÍVIDA ATIVA DO IPVA	9.155.226,00	7.735.283,69	1.419.942,31-
193114010001	RECEITA DO IPVA EM DÍVIDA ATIVA	9.155.226,00	7.735.283,69	1.419.942,31-
193115000000	RECEITA DA DÍVIDA ATIVA DO ICMS	232.139.349,00	260.233.823,48	28.094.474,48
193115010000	RECEITAS DA DÍVIDA ATIVA DO ICMS	232.139.349,00	260.233.823,48	28.094.474,48
193115010001	RECEITA DO ICMS EM DÍVIDA ATIVA	232.139.349,00	260.233.823,48	28.094.474,48
193120000000	RECEITA DA DÍVIDA ATIVA DO ITCD	1.993.295,00	926.336,23	1.066.958,77-
193120010000	RECEITA DA DÍVIDA ATIVA DO ITCD	1.993.295,00	926.336,23	1.066.958,77-
193120010001	RECEITA DO ITCD EM DÍVIDA ATIVA	1.993.295,00	926.336,23	1.066.958,77-
193199000000	RECEITA DA DÍVIDA ATIVA DE OUTROS TRIBUTOS	1.056.707,00	4.606.707,31	3.550.000,31
193199010000	RECEITA DA DÍVIDA ATIVA DE OUTROS TRIBUTOS - PRINCIPAL	1.056.707,00	4.606.707,31	3.550.000,31
193199010001	RECEITA DE OUTROS TRIBUTOS EM DÍVIDA ATIVA	3.419,00	3.768,77	349,77
193199010002	TAXA DE COOPERAÇÃO E DEFESA DA ORIZICULTURA EM DÍVIDA ATIVA	648.000,00	255.690,18	392.309,82-
193199010003	TAXAS E MULTAS DE TRANSITO VINCULADAS AO DAER, EM DÍVIDA ATIVA	14.180,00	16.619,62	2.439,62
193199010004	TAXA DE SERVIÇOS DA AGERGS EM DÍVIDA ATIVA	0,00	4.040.966,39	4.040.966,39

EXERCÍCIO DE 2014	SETOR GOVERNAMENTAL (CONSOLIDADO)	RFPE064/00049
	COMPARATIVO DA RECEITA ORÇADA COM A ARRECADADA	ANEXO N. 10
		R\$

CÓDIGO	ESPECIFICAÇÃO	ORÇADA	ARRECADADA	DIFERENÇA
193199010005	TAXA DE SERVICOS EM DIVIDA ATIVA-FESA	0,00	2.181,60	2.181,60
193199010019	RECEITA DA TAXA DE SERVICOS EM DIVIDA ATIVA - FUNDOVITIS	27.505,00	46.437,20	18.932,20
193199010028	RECEITA DA TAXA DE SERVICOS EM DIVIDA ATIVA - FESP (BM)	360.544,00	88.459,92	272.084,08-
193199010043	RECEITA DA TAXA DE SERVICOS DIVERSOS EM DIVIDA ATIVA	3.059,00	4.510,56	1.451,56
193199010053	RECEITA DA TAXA JUDICIARIA EM DIVIDA ATIVA - LEI 12.613/06	0,00	147.817,09	147.817,09
193199010054	TAXAS E CUSTAS JUDICIAIS EM DIVIDA ATIVA-ACAO FISCAL	0,00	255,98	255,98
193200000000	RECEITAS DA DIVIDA ATIVA NAO TRIBUTARIA	1.642.038,00	3.641.395,00	1.999.357,00
193299000000	RECEITA DA DIVIDA ATIVA NAO TRIBUTARIA DE OUTRAS RECEITAS	1.642.038,00	3.641.395,00	1.999.357,00
193299010000	RECEITA DA DIVIDA ATIVA NAO TRIBUTARIA DE OUTRAS RECEITAS - PRINCIPAL	1.642.038,00	3.641.395,00	1.999.357,00
193299010001	RECEITA DA DIVIDA ATIVA NAO TRIBUTARIA DE OUTRAS RECEITAS-PRINCIPAL	1.342.280,00	2.791.454,95	1.449.174,95
193299010002	DIVIDA ATIVA DAS MULTAS POR DANOS AO MEIO AMBIENTE	202.648,00	127.656,10	74.991,90-
193299010008	RECEITA DA DIVIDA ATIVA NAO TRIBUTARIA - FUNDEFLO	5.351,00	922,01	4.428,99-
193299010010	RECEITA DA DIVIDA ATIVA NAO TRIBUTARIA-FUNDO ESTADUAL DE DEFESA DO CONSUMIDO	48.342,00	588.157,17	539.815,17
193299010017	RECEITA DIVIDA ATIVA HONORARIOS ADVOCATICIOS-FURPGE	10.213,00	0,00	10.213,00-
193299010019	RECEITA DA DIVIDA ATIVA NAO TRIBUTARIA - SERVICOS PORTUARIOS	33.204,00	133.204,77	100.000,77
199000000000	RECEITAS DIVERSAS	83.039.027,00	519.670.611,37	436.631.584,37
199002000000	RECEITAS DE ONUS DE SUCUMBENCIA DE ACOES JUDICIAIS	13.251.631,00	14.778.404,11	1.526.773,11
199002010000	RECEITAS DE HONORARIOS DE ADVOGADOS	13.234.837,00	14.754.843,33	1.520.006,33
199002010001	HONORARIOS ADVOCATICIOS POR SUCUMBENCIA JUDICIAL-NAO VINCULADAS	2.862,00	0,00	2.862,00-
199002010002	RECEITA DE HONORARIOS ADVOCATICIOS - DIVIDA ATIVA - FURPGE	13.231.975,00	14.754.843,33	1.522.868,33
199002020000	RECEITAS DE ONUS DE SUCUMBENCIA	16.794,00	23.560,78	6.766,78
199002020001	DEVOLUCAO DE DESPESAS JUDICIAIS POR SUCUMBENCIA JUDICIAL-NAO VINCULADAS	16.794,00	23.560,78	6.766,78
199021000000	RECEITA DE SEGUROS DE INDENIZACAO POR SINISTRO	193.335,00	0,00	193.335,00-
199021990000	DIVERSAS RECEITA DE SEGUROS DE INDENIZACAO POR SINISTRO	193.335,00	0,00	193.335,00-
199021990014	RECEITA DE SEGUROS DE INDENIZACAO POR SINISTRO-NAO VINCULADA	193.335,00	0,00	193.335,00-
199098000000	OUTRAS RECEITAS EVENTUAIS	1.222.097,00	5.685.949,53	4.463.852,53
199098990000	DIVERSAS RECEITAS EVENTUAIS	1.222.097,00	5.685.949,53	4.463.852,53
199098990001	DIVERSAS RECEITAS EVENTUAIS-CONVENIO HOSPITAIS DA BRIGADA MILITAR/IPERGS	120,00	0,01	119,99-
199098990002	DIVERSAS RECEITAS EVENTUAIS-FUNDO REAPARELHAMENTO TRIBUNAL DE CONTAS DO ESTA	50,00	161,67	111,67
199098990003	RECEITAS EVENTUAIS-FUNDO ESPECIAL DE SEGURANCA PUBLICA-POLICIA CIVIL	0,00	29.046,06	29.046,06
199098990099	DIVERSAS RECEITAS EVENTUAIS-NAO VINCULADAS	1.119.439,00	1.470.430,65	350.991,65
199098990101	DIVERSAS RECEITAS EVENTUAIS-OUTROS PODERES	0,00	1.994,53	1.994,53
199098990109	DIVERSAS RECEITAS EVENTUAIS-SERVICOS DE SAUDE-REC 0182	102.488,00	4.184.316,61	4.081.828,61
199099000000	OUTRAS RECEITAS	68.371.964,00	499.206.257,73	430.834.293,73
199099020000	ANULACAO DE RESTOS A PAGAR DE RECURSOS NAO VINCULADOS	0,00	16.548.646,54	16.548.646,54
199099020002	ANULACAO DE RESTOS A PAGAR - RECURSOS LIVRES E PROPRIOS	0,00	6.969.899,81	6.969.899,81

EXERCÍCIO DE 2014	SETOR GOVERNAMENTAL (CONSOLIDADO)	RFPE064/00050
	COMPARATIVO DA RECEITA ORÇADA COM A ARRECADADA	ANEXO N. 10
		R\$

CÓDIGO	ESPECIFICAÇÃO	ORÇADA	ARRECADADA	DIFERENÇA
199099020004	ANULACAO DE RESTOS A PAGAR-RECURSOS DO TESOURO UTILIZADOS PELOS OUTROS PODER	0,00	486.500,38	486.500,38
199099020005	ANULACAO DE RESTOS A PAGAR-RECURSOS DO TESOURO-VINCULADO SAUDE	0,00	5.334.429,20	5.334.429,20
199099020176	ANULACAO DE RESTOS A PAGAR - RECURSOS DO TESOURO - ADMINISTRACAO INDIRETA	0,00	3.757.817,15	3.757.817,15
199099030000	ANULACAO DE RESTOS A PAGAR DE RECURSOS VINCULADOS - SAUDE	0,00	1.703.848,79	1.703.848,79
199099030003	ANULACAO DE RESTOS A PAGAR - SERVICOS DE SAUDE - SUS	0,00	11.417,90	11.417,90
199099030050	ANULACAO RESTOS A PAGAR-TRANSFERENCIA SUS-EPIDEMIOLOGIA E CONTROLE DE DOENCA	0,00	61.347,60	61.347,60
199099030067	ANULACAO RESTOS A PAGAR-TRANSFERENCIA FNS-ATENCAO SAUDE TRABALHADOR	0,00	10.967,57	10.967,57
199099030068	ANULACAO RESTOS A PAGAR-GESTAO PLENA SISTEMA ESTADUAL SAUDE-RESOLUCAO CES/RS	0,00	22.615,25	22.615,25
199099030069	ANULACAO RESTOS A PAGAR-PROGRAMA NACIONAL HIV/AIDS E OUTRAS DSTS	0,00	51.348,42	51.348,42
199099030070	ANULACAO RESTOS A PAGAR-TRANSFERENCIA FNS-HIV/AIDS	0,00	0,04	0,04
199099030093	ANULACAO RESTOS A PAGAR-TR SUS-FINLACEN	0,00	26.386,97	26.386,97
199099030094	ANULACAO RESTOS A PAGAR-TR SUS-ALIMENTACAO E NUTRICAO	0,00	126,00	126,00
199099030096	ANULACAO RESTOS A PAGAR-TR-SUS-DOENCAS E AGRAVOS	0,00	18.645,00	18.645,00
199099030097	ANULACAO RESTOS A PAGAR-TR-SUS-MEDICAMENTOS EXCEPCIONAIS	0,00	76.980,60	76.980,60
199099030099	ANULACAO RESTOS A PAGAR-TR SUS-VIG SAN-LABORATORIOS CENTRAIS	0,00	373,00	373,00
199099030108	ANULACAO RESTOS A PAGAR-SUS-VIG SAN-REDE NACIONAL LABORATORIOS-FINLACEN	0,00	12.613,25	12.613,25
199099030109	ANULACAO DE RESTOS A PAGAR-TR SUS-VIGILANCIA-SANITARIA-GESTAO PESSOAS ANVISA	0,00	2.542,00	2.542,00
199099030110	ANULACAO DE RESTOS A PAGAR-TR SUS-PLANEJASUS	0,00	11.500,00	11.500,00
199099030115	ANULACAO DE RESTOS A PAGAR-TR SUS-EDUCACAO EM SAUDE	0,00	154.327,00	154.327,00
199099030117	ANULACAO DE RESTOS A PAGAR-TR SUS-VIG SAN-PISO ESTRATEGICO	0,00	84.485,45	84.485,45
199099030118	ANULACAO DE RESTOS A PAGAR-TR CONV ANVISA-MS - FEPPS 9-2009	0,00	12.274,40	12.274,40
199099030121	ANULACAO RESTOS A PAGAR-TR SUS APOIO ORGANIZ FUNCIONARIOS COLEGIADOS GESTAO REGIONAL	0,00	126.047,00	126.047,00
199099030125	ANULACAO RESTOS A PAGAR-TR SUS-GESTAO-QUALIF-FORMACAO AGENTES	0,00	82.574,00	82.574,00
199099030126	ANULACAO RESTOS A PAGAR-TRANSFERENCIAS SUS-GESTAO-QUALIFICACAO-PROFAPS	0,00	320.933,33	320.933,33
199099030128	ANULACAO RESTOS A PAGAR - INVEST REDE SERV SAUDE-UNIDADE PRONTO ATENDIMENTO	0,00	600.000,00	600.000,00
199099030129	ANULACAO RESTOS A PAGAR-TR SUS-VS-GESTAO PESSOAS-ANVISA-FNS	0,00	8.458,20	8.458,20
199099030130	ANULACAO RESTOS A PAGAR - TRANSFERENCIA SUS-QUALISUS-REDE	0,00	7.885,81	7.885,81
199099050000	ANULACAO DE RESTOS A PAGAR DE RECURSOS VINCULADOS - EDUCACAO	0,00	19.387.021,25	19.387.021,25
199099050003	ANULACAO DE RESTOS A PAGAR - SALARIO-EDUCACAO CONSULTA POPULAR	0,00	109.362,23	109.362,23
199099050005	ANULACAO DE RESTOS A PAGAR - SALARIO-EDUCACAO	0,00	14.494.215,45	14.494.215,45
199099050029	ANULACAO RESTOS A PAGAR-FUNDO DE EDUCACAO	0,00	15.752,62	15.752,62
199099050045	ANULACAO RESTOS A PAGAR-CONVENIO FNDE-MEC/SE 837014-EDUCACAO BASICA	0,00	1.800,00	1.800,00
199099050088	ANULACAO RESTOS A PAGAR-TR FNDE-PROGRAMA BRASIL ALFABETIZADO	0,00	54.699,01	54.699,01



EXERCÍCIO DE 2014	SETOR GOVERNAMENTAL (CONSOLIDADO)	RFPE064/00051
	COMPARATIVO DA RECEITA ORÇADA COM A ARRECADADA	ANEXO N. 10
		R\$

CÓDIGO	ESPECIFICAÇÃO	ORÇADA	ARRECADADA	DIFERENÇA
199099050095	ANULACAO RESTOS A PAGAR-PROGRAMA NACIONAL DE ALIMENTACAO ESCOLAR-DIVERSOS	0,00	61.522,66	61.522,66
199099050098	ANULACAO DE RESTOS A PAGAR-CONVENIO ME-SE 750029-2008	0,00	21.868,00	21.868,00
199099050104	ANULACAO DE RESTOS A PAGAR-CONV ME/SE 750012/2008	0,00	926.737,19	926.737,19
199099050106	ANULACAO RESTOS A PAGAR-CONVENIO ME-UERGS 755647-11	0,00	4.065,72	4.065,72
199099050108	ANULACAO RESTOS A PAGAR-CONVENIO FNDE-SE 658382-2009	0,00	165.053,05	165.053,05
199099050109	ANULACAO RESTOS A PAGAR-CONV ME-UERGS 755998-11	0,00	0,01	0,01
199099050110	ANULACAO RESTOS A PAGAR-CONVENIO SDH-PR/UERGS 114/2011	0,00	444,41	444,41
199099050111	ANULACAO RESTOS A PAGAR-CONTRAPARTIDA OPERACOES DE CREDITO-SALARIO EDUCACAO	0,00	3.495.734,21	3.495.734,21
199099050112	ANULACAO RESTOS A PAGAR - CONVENIO FNDE-ME/SEDUC 806073/07	0,00	34.076,82	34.076,82
199099050113	ANULACAO RESTOS A PAGAR - CONTRAPARTIDA RECURSOS DO TESOURO - UNIVERSIDADES	0,00	25,02	25,02
199099050114	ANULACAO RESTOS A PAGAR - CONV ME-UERGS-11 IMPLEMENTACAO OBSERVATORIO PREVEN	0,00	387,13	387,13
199099050115	ANULACAO RESTOS A PAGAR - CONVENIO INEP-ME/SEDUC 782386/13	0,00	1.277,72	1.277,72
199099970000	ANULACAO DE RESTOS A PAGAR DE OUTROS RECURSOS VINCULADOS	0,00	394.411.460,86	394.411.460,86
199099970008	ANULACAO DE RESTOS A PAGAR - RECEITAS DO FUNDOVITIS	0,00	287.513,33	287.513,33
199099970012	ANULACAO DE RESTOS A PAGAR - FEASP	0,00	138.275,59	138.275,59
199099970013	ANULACAO DE RESTOS A PAGAR - FUNDO PENITENCIARIO	0,00	92.031,61	92.031,61
199099970022	ANULACAO DE RESTOS A PAGAR - FURPGE	0,00	49.040,23	49.040,23
199099970023	ANULACAO DE RESTOS A PAGAR - FADEP	0,00	2.087,62	2.087,62
199099970027	ANULACAO DE RESTOS A PAGAR - FESP (BRIGADA MILITAR)	0,00	216.364,06	216.364,06
199099970028	ANULACAO DE RESTOS A PAGAR - FESP (POLICIA CIVIL)	0,00	5.489,10	5.489,10
199099970029	ANULACAO DE RESTOS A PAGAR - FECA	0,00	126.522,23	126.522,23
199099970030	ANULACAO DE RESTOS A PAGAR - FESP - COORDENADORIA GERAL DE PERICIAS	0,00	4.382,18	4.382,18
199099970032	ANULACAO DE RESTOS A PAGAR - MULTAS E TAXAS DE SERVICOSFLORESTAMENTO - FUNDE	0,00	25.339,41	25.339,41
199099970040	ANULACAO DE RESTOS A PAGAR - FUNDO PENITENCIARIO - MULTAS PENAS	0,00	137.485,59	137.485,59
199099970041	ANULACAO DE RESTOS A PAGAR - TAXAS E MULTAS DE INFRACAO DE TRANSITO	0,00	384.977,24	384.977,24
199099970043	ANULACAO DE RESTOS A PAGAR - FUNDESP - SERVICOS DE TRANSITO	0,00	1.385,00	1.385,00
199099970052	ANULACAO RESTOS A PAGAR - CIDE-PRMMRE - BIRD	0,00	2.706.363,73	2.706.363,73
199099970053	ANULACAO DE RESTOS A PAGAR - FUNDO ESPECIAL - PETROLEO PRODUCAO NACIONAL-EST	0,00	8.498,16	8.498,16
199099970079	ANULACAO DE RESTOS A PAGAR - FECON	0,00	36.270,27	36.270,27
199099970082	ANULACAO DE RESTOS A PAGAR - RECEITAS VINCULADAS AO FUNDO ESTL DO MEIO AMBI	0,00	17.783,02	17.783,02
199099970084	ANULACAO DE RESTOS A PAGAR - RENDIMENTOS REFERENTES A DEPOSITOS JUDICIAIS -	0,00	103.830.776,30	103.830.776,30
199099970086	ANULACAO DE RESTOS A PAGAR-SERVICOS SAUDE HOSPITAIS BRIGADA MILITAR	0,00	1.426.614,09	1.426.614,09
199099970118	ANULACAO RESTOS A PAGAR CONVENIO AES SUL.../PC-SJS 14	0,00	6.025,00	6.025,00
199099970133	ANULACAO RESTOS A PAGAR-REC VINC SIST ESTADUAL TRANSP METROP COLETIVO PASSAG	0,00	405.922,00	405.922,00
199099970138	ANULACAO DE RESTOS A PAGAR - RECURSO 7090	0,00	16.966,67	16.966,67
199099970141	ANULACAO RESTOS A PAGAR-CONVENIO MTA/FGTAS 18/92-SEGURO-DESEMPREGO	0,00	12.871,06	12.871,06
199099970168	ANULACAO DE RESTOS A PAGAR - RECURSO 8008	0,00	1.044.980,94	1.044.980,94

EXERCÍCIO DE 2014	SETOR GOVERNAMENTAL (CONSOLIDADO)	RFPE064/00052
	COMPARATIVO DA RECEITA ORÇADA COM A ARRECADADA	ANEXO N. 10
		R\$

CÓDIGO	ESPECIFICAÇÃO	ORÇADA	ARRECADADA	DIFERENÇA
199099970170	ANULACAO DE RESTOS A PAGAR-CONVENIO ANEEL/AGERGS 08/98 COOP VISANDO DESCENT	0,00	48.001,91	48.001,91
199099970171	ANULACAO DE RESTOS A PAGAR - RECURSO 8013	0,00	1.247.327,82	1.247.327,82
199099970172	ANULACAO DE RESTOS A PAGAR-MULTAS INFRACAO TRANSITO APLICADAS POLICIA RODOVI	0,00	707.693,13	707.693,13
199099970173	ANULACAO DE RESTOS A PAGAR-MTS INFRACAO TRANSITO APLICADAS POR CONTR ELETR-	0,00	309.434,77	309.434,77
199099970175	ANULACAO DE RESTOS A PAGAR - TARIFA DE PEDAGIO RS 239	0,00	194.798,98	194.798,98
199099970176	ANULACAO DE RESTOS A PAGAR - TARIFA PEDOGIO RS/240	0,00	806.848,30	806.848,30
199099970182	ANULACAO RESTOS A PAGAR-TERMO MDSCF/STCAS 22-CADASTRO PROGRAMAS SOCIAIS	0,00	36.271,16	36.271,16
199099970207	ANULACAO DE RESTOS A PAGAR - COMPENSACAO FINANCEIRA P/ UTILIZ RECURSOS HIDRI	0,00	1.049.358,10	1.049.358,10
199099970210	ANULACAO RESTOS A PAGAR-TR FNAS-PISO ALTA COMPLEX	0,00	66.485,61	66.485,61
199099970213	ANULACAO RESTOS A PAGAR-TRANSFERENCIA SUS-ATENDIMENTO AMBULATORIAL	0,00	9.380,64	9.380,64
199099970242	ANULACAO DE RESTOS A PAGAR CONVENIO BANRISUL/ESTADO RS 1959/07 - SIST REMUN	0,00	40.791,43	40.791,43
199099970244	ANULACAO RESTOS A PAGAR - CONVENIO SEPM-PR-SSP 761967	0,00	57,80	57,80
199099970245	ANULACAO RESTOS A PAGAR - CONVENIO MJ-CEF-SSP 269394-37-08	0,00	130.070,81	130.070,81
199099970246	ANULACAO RESTOS A PAGAR - CONVENIO SENASP-MJ/SSP 759478-11	0,00	4.378,00	4.378,00
199099970247	ANULACAO RESTOS A PAGAR - CONVENIO MDA-SPM 763488/11	0,00	2.838,90	2.838,90
199099970248	ANULACAO DE RESTOS A PAGAR - CONVENIO SENASP-MJ/SSP 773038/2012	0,00	3.631,22	3.631,22
199099970249	ANULACAO RESTOS A PAGAR - CONTRATO MDA-SEAPA 371393-81-2011	0,00	159.426,00	159.426,00
199099970250	ANULACAO RESTOS A PAGAR - TERMO COMPROMISSO FNS-SEHABS 150/2012	0,00	932.169,56	932.169,56
199099970251	ANULACAO RESTOS A PAGAR - CONVENIO MTUR/SETUR 774762/2012	0,00	38,83	38,83
199099970252	ANULACAO RESTOS A PAGAR - CONVENIO MAPA-SEAPA 775568/12	0,00	30.973,32	30.973,32
199099970253	ANULACAO RESTOS A PAGAR - CONVENIO FNS-SEHABS TC 133/12	0,00	88.504,36	88.504,36
199099970254	ANULACAO RESTOS A PAGAR - CONVENIO FNS-SEHABS TC 138/12	0,00	216.907,20	216.907,20
199099970402	ANULACAO RESTOS A PAGAR-FUNDO GESTAO PATR-FEGEP	0,00	43.941,61	43.941,61
199099970404	ANULACAO RESTOS A PAGAR-FUNSEFAZ/RS	0,00	2.665.230,13	2.665.230,13
199099970407	ANULACAO RESTOS A PAGAR-CONTRATO CEF-MPOG/GE 24/06-PNAGE/RS	0,00	280.630,44	280.630,44
199099970413	ANULACAO RESTOS A PAGAR - CUSTEIO JUSTICA - LEI 12.613/06	0,00	12.634,90	12.634,90
199099970414	ANULACAO RESTOS A PAGAR CONVENIO ANTT/ST 13/02	0,00	3.197,68	3.197,68
199099970415	ANULACAO RESTOS A PAGAR-CONVENIO BCB-MF/SJS-ESCOLTA TRANSPORTE DE VALORES	0,00	0,04	0,04
199099970430	ANULACAO RESTOS A PAGAR-CIDE OBRAS E PROJETOS ST	0,00	1.331.572,97	1.331.572,97
199099970446	ANULACAO RESTOS A PAGAR-MULTAS DE TRANSITO DESTINADAS AO BATALHAO POLICIA RO	0,00	105.510,92	105.510,92
199099970447	ANULACAO RESTOS A PAGAR-CONVENIO FINEP-MCT/CIENDEC 0106067500	0,00	5.179,82	5.179,82
199099970456	ANULACAO RESTOS A PAGAR-CONVENIO FENASEG-DPVAT - DETRAN 2-08	0,00	866.091,81	866.091,81
199099970459	ANULACAO RESTOS A PAGAR-CONVENIO DNIT-METROPLAN 254-05	0,00	330,00	330,00
199099970460	ANULACAO RESTOS A PAGAR-TR FNAS-PISO TRANSICAO 72	220	2.543,00	2.543,00

EXERCÍCIO DE 2014	SETOR GOVERNAMENTAL (CONSOLIDADO)	RFPE064/00053
	COMPARATIVO DA RECEITA ORÇADA COM A ARRECADADA	ANEXO N. 10
		R\$

CÓDIGO	ESPECIFICAÇÃO	ORÇADA	ARRECADADA	DIFERENÇA
199099970470	ANULACAO DE RESTOS DA PARTICIPACAO NA REMUN DE SERV CONC PEDAGIOS DAER	0,00	79.852,59	79.852,59
199099970474	ANULACAO RESTOS A PAGAR-FEGEP	0,00	1.638.963,29	1.638.963,29
199099970475	ANULACAO RESTOS A PAGAR-PG PREC-REC 7	0,00	82.752.885,93	82.752.885,93
199099970476	ANULACAO RESTOS A PAGAR-PGTO PRECATORIOS-REC 8	0,00	94.515.944,44	94.515.944,44
199099970481	ANULACAO RESTOS A PAGAR-CONVENIO MIN/SEXTR 120/07	0,00	247,03	247,03
199099970492	ANULACAO RESTOS A PAGAR DOACOES A FPERGS	0,00	14.260,00	14.260,00
199099970495	ANULACAO DE RESTOS A PAGAR-TR REC VINC P/LEI-PJ	0,00	731.601,64	731.601,64
199099970505	ANULACAO RESTOS A PAGAR-TRANSF TESOIRO PARA PAGTO PRECATORIOS - OUTR MODALID	0,00	81.360,00	81.360,00
199099970507	ANULACAO DE RESTOS A PAGAR-REC DE PARQUES - SETUR	0,00	98.953,62	98.953,62
199099970508	ANULACAO DE RESTOS A PAGAR-TERMO COMPROMISSO REFAP/SEMA	0,00	10,00	10,00
199099970514	ANULACAO DE RESTOS A PAGAR-CONVENIO MJ-SSP 236769-73-2007	0,00	101.678,35	101.678,35
199099970515	ANULACAO DE RESTOS A PAGAR-RECEITA DE COMERCIALIZACAO DE ARROZ	0,00	0,50	0,50
199099970518	ANULACAO RESTOS A PAGAR-TRANSF TESOIRO PAGTO PRECATORIOS - ORDEM CRONOLOGICA	0,00	14.091.434,04	14.091.434,04
199099970519	ANULACAO DE RESTOS S PAGAR-RECURSO DESTINADO AO CUSTEIO DE RPVS - LEI 13756/	0,00	4.857,51	4.857,51
199099970521	ANULACAO DE RESTOS A PAGAR-CONT CEF-MDA/SEAPPA 28776	0,00	905.650,00	905.650,00
199099970522	ANULACAO DE RESTOS A PAGAR-CONVENIO MAPA-SEAPA 755826-2011	0,00	121.642,88	121.642,88
199099970525	ANULACAO DE RESTOS A PAGAR-CONVENIO SENASP-MJ/SSP 749679/2010	0,00	64.268,40	64.268,40
199099970526	ANULACAO DE RESTOS A PAGAR- FUNDO DE APOIO A CULTURA	0,00	50.040,00	50.040,00
199099970528	ANULACAO RESTOS A PAGAR-ACORDO BIRD-SEMA TF095979	0,00	24.190,69	24.190,69
199099970530	ANULACAO RESTOS A PAGAR-CONVENIO ME/UERGS 69	0,00	1.249,65	1.249,65
199099970533	ANULACAO RESTOS A PAGAR-PROGRAMA DE APOIO A RETORNADA DO DESENV-PROREDES-BND	0,00	8.727.038,52	8.727.038,52
199099970535	ANULACAO DE RESTOS A PAGAR-TR FNAS-APRIMORAMENTO GESTAO	0,00	15.656,29	15.656,29
199099970537	ANULACAO DE RESTOS A PAGAR-TRANSFERENCIA FNAS-IGDSUAS	0,00	24.956,10	24.956,10
199099970538	ANULACAO RESTOS A PAGAR-CONVENIO DETRAN-BM/PMPA 371/2009	0,00	318.741,65	318.741,65
199099970540	ANULACAO RESTOS A PAGAR-PROGRAMA APOIO RETOMADA DESENVOLVIMENTO-PROREDES-BIR	0,00	14.165.976,49	14.165.976,49
199099970545	ANULACAO DE RESTOS A PAGAR-CONTRAPARTIDA TESOIRO-CONVENIOS	0,00	1.243.880,17	1.243.880,17
199099970547	ANULACAO RESTOS A PAGAR-RECURSO DESTINADO AO CUSTEIO DE RPVS - LEI 13.756/20	0,00	452,01	452,01
199099970551	ANULACAO RESTOS A PAGAR-PROGRAMA DE MODERNIZACAO FISCAL-PROFISCO-BID	0,00	1.805.528,94	1.805.528,94
199099970552	ANULACAO RESTOS A PAGAR-CONVENIO MTUR-SETUR 737448-10	0,00	61,50	61,50
199099970554	ANULACAO RESTOS A PAGAR-C SENASP-MJ/SSP 759565-11	0,00	10.820,93	10.820,93
199099970555	ANULACAO RESTOS A PAGAR-C SENASP-MJ/SSP 761873	0,00	242.814,50	242.814,50
199099970556	ANULACAO RESTOS A PAGAR-CONV SENASP-MJ/SSP 761538	0,00	555.999,98	555.999,98
199099970557	ANULACAO RESTOS A PAGAR-CONV SDH-PR/SJDH 30-11	0,00	6.707,81	6.707,81
199099970558	ANULACAO RESTOS A PAGAR-CONV SDH-PR/SJDH 756734-2011	0,00	1.267,98	1.267,98
199099970559	ANULACAO RESTOS A PAGAR-FUNDO ESPECIAL-PETROLEO DE PRODUCAO NACIONAL	0,00	903.015,88	903.015,88
199099970560	ANULACAO RESTOS A PAGAR-PROREDES-BNDES	0,00	17.630.695,68	17.630.695,68
199099970562	ANULACAO RESTOS A PAGAR-CONVENIO MTE/FGTAS-PROJOVEM	0,00	38.538,48	38.538,48

EXERCÍCIO DE 2014	SETOR GOVERNAMENTAL (CONSOLIDADO)	RFPE064/00054
	COMPARATIVO DA RECEITA ORÇADA COM A ARRECADADA	ANEXO N. 10
		R\$

CÓDIGO	ESPECIFICAÇÃO	ORÇADA	ARRECADADA	DIFERENÇA
199099970563	ANULACAO RESTOS A PAGAR-CONTRAPARTIDA RECURSOS PROPRIOS-FUNDACOES	0,00	2.977,50	2.977,50
199099970564	ANULACAO RESTOS A PAGAR-CONTRAPARTIDA RECURSOS DO TESOURO - LIVRES	0,00	9.320,00	9.320,00
199099970565	ANULACAO RESTOS A PAGAR-TRANSF CONVENIO SENASP-MJ/SSP 761377/2011	0,00	352.296,13	352.296,13
199099970566	ANULACAO RESTOS A PAGAR-CONVENIO INEP-ME/SSP 755905-2011	0,00	44.936,20	44.936,20
199099970567	ANULACAO RESTOS A PAGAR CONVENIO SENASP-MJ/SSP 759566-11	0,00	335.302,30	335.302,30
199099970568	ANULACAO RESTOS A PAGAR-CONVENIO MJ-SSP 749711-10	0,00	5.881,22	5.881,22
199099970570	ANULACAO RESTOS A PAGAR-CONV EMBRATUR-MTUR-SETUR 764500-11	0,00	19.710,00	19.710,00
199099970571	ANULACAO RESTOS A PAGAR-CONVENIO SEBRAE-FETLSVC 383/0-2012	0,00	1.238,26	1.238,26
199099970573	ANULACAO RESTOS A PAGAR-CONVENIO MDS-STDS 774438/2012	0,00	62.196,66	62.196,66
199099970574	ANULACAO DE RESTOS A PAGAR - CONTRAP OC-PROINVESTE	0,00	11.151.962,02	11.151.962,02
199099970575	ANULACAO RESTOS A PAGAR-CONVENIO SEBRAE CIENTEC 01-2011	0,00	22.560,00	22.560,00
199099970576	ANULACAO RESTOS A PAGAR-CONVENIO MJ-SSP 759563-11	0,00	2.255,40	2.255,40
199099970577	ANULACAO DE RESTOS A PAGAR-PROINVESTE-BNDES	0,00	15.107.060,80	15.107.060,80
199099970578	ANULACAO DE RESTOS A PAGAR-CONV MJ SSP 777065 2012	0,00	48.570,00	48.570,00
199099970582	ANULACAO DE RESTOS A PAGAR - CONV MDA SCID 760831	0,00	202.966,08	202.966,08
199099970583	ANULACAO RESTOS A PAGAR-CONVENIO EMBRAPA/FEPAGRO 10200.09/0265-7	0,00	14.839,27	14.839,27
199099970584	ANULACAO RESTOS A PAGAR-CONVENIO SEBRAE -FAPERGS CT 508/0-2010	0,00	2.000,00	2.000,00
199099970586	ANULACAO RESTOS A PAGAR-CONVENIO SEBRAE-FAPERGS 408-0-2011	0,00	22.000,00	22.000,00
199099970587	ANULACAO RESTOS A PAGAR-CONV EMP/FAPERGS 408-2011	0,00	3.000,00	3.000,00
199099970588	ANULACAO RESTOS A PAGAR-CONV INCRA SDR 780917 12	0,00	922,44	922,44
199099970589	ANULACAO RESTOS A PAGAR-TRANSFERENCIA CONVENIO MDS-SDRPC-777118/12	0,00	1.713.790,53	1.713.790,53
199099970590	ANULACAO RESTOS A PAGAR-TRANSFERENCIA CONVENIO MJ-SSP 1-2009	0,00	42.130,20	42.130,20
199099970591	ANULACAO RESTOS A PAGAR-CONVENIO SENASP-MJ/SSP 775929/2012	0,00	37.500,00	37.500,00
199099970592	ANULACAO RESTOS A PAGAR-CONVENIO SPM-PR/SSP 774959/12	0,00	10.086,78	10.086,78
199099970593	ANULACAO RESTOS A PAGAR-CONVENIO PALMARES-SEDAC 774941-12 IMPLANTACAO DO NUF	0,00	684,09	684,09
199099970594	ANULACAO RESTOS A PAGAR-CONVENIO MPA-SDR 765060/12-ASSIST TECNICA EXTENSAO P	0,00	3.067,32	3.067,32
199099970595	ANULACAO RESTOS A PAGAR-OP DE CR-PROG DE CONSOLID DO EQUIL FISCAL-PROCONFIS-	0,00	780.824,98	780.824,98
199099970596	ANULACAO RESTOS A PAGAR-CONVENIO SEDH-PR/FASE 718376/2009-OBRS CASE SANTA M	0,00	894.855,30	894.855,30
199099970597	ANULACAO RESTOS A PAGAR-CONVENIO MTE-FGTAS 04/2012-ACOES SISTEMA EMPR TRAB E	0,00	30.027,79	30.027,79
199099970598	ANULACAO RESTOS A PAGAR-CONVENIO EMBRAPA-MAPA-FEPAGRO-1020010-0211-8-RE PA-C	0,00	9.370,13	9.370,13
199099970599	ANULACAO RESTOS A PAGAR-CONVENIO MDA-FEPAGRO 75323/2011-EQUIP LAB MICROBIOLO	0,00	17.484,00	17.484,00
199099970600	ANUL RESTOS A PAGAR -CONV SDH-PR/FPERGS 758146/11-C F COMUN CRIANCA ADOLES R	0,00	900,00	900,00
199099970601	ANULACAO RESTOS A PAGAR - CONTRAPARTIDA OC-REC TES-LIVRES	0,00	101.286,39	101.286,39
199099990000	OUTRAS RECEITAS DIVERSAS	222 68.371.964,00	67.155.280,29	1.216.683,71-

EXERCÍCIO DE 2014	SETOR GOVERNAMENTAL (CONSOLIDADO)	RFPE064/00055
	COMPARATIVO DA RECEITA ORÇADA COM A ARRECADADA	ANEXO N. 10
		R\$

CÓDIGO	ESPECIFICAÇÃO	ORÇADA	ARRECADADA	DIFERENÇA
199099990002	ANULACAO DE DIVIDAS EXTRAORCAMENTARIAS	0,00	4.657,07	4.657,07
199099990003	RECEITA DA VENDA DE MATERIAL INSERVIVEL	109.606,00	466.595,03	356.989,03
199099990004	RECEITA DA VENDA DE APARAS DE PAPEL E SUCATAS	125.095,00	28.979,13	96.115,87-
199099990006	RECEITA DE HONORARIOS ADVOCATICIOS - FURPGE	4.561.560,00	7.055.887,24	2.494.327,24
199099990014	OUTRAS RECEITAS DO FUNDO ESTADUAL DE GESTAO PATRIMONIAL-FEGEP	41.476,00	11.979,29	29.496,71-
199099990016	RECEITA DE HONORARIOS ADVOCATICIOS - FADEF	2.065.440,00	2.080.441,71	15.001,71
199099990098	OUTRAS RECEITAS - IPERGS	15.264.903,00	7.900.643,75	7.364.259,25-
199099990107	RECEITAS EVENTUAIS - REC OPERACIONAIS FUNDOPEN	77.135,00	46.050,80	31.084,20-
199099990139	TERMOS DE AJUSTAMENTO DE CONDUTA COM O MINISTERIO PUBLICO	20.000,00	0,00	20.000,00-
199099990141	TRANSFERENCIA JURIDICA AO INSTITUTO-GERAL PERICIAS PELO MIN PUBL E PODER JUD	0,00	5.460,00	5.460,00
199099990143	RECEITA DE EMISSAO DE SELO DIGITAL DE FISCALIZACAO NOTARIAL E REGISTRAL	41.864.973,00	43.026.731,67	1.161.758,67
199099990146	RECEITA DE LEILOES	4.237.974,00	5.989.639,14	1.751.665,14
199099990160	RECEITA DO FUNDO NOTARIAL E REGISTRAL-FUNORE-SELO DIGITAL SERVENT ATOS GRATU	0,00	20.316,30	20.316,30
199099990165	DESCONTOS RECEBIDOS	3.802,00	87.619,31	83.817,31
199099990166	RECEITA ACOES JUDICIAIS - SAUDE	0,00	430.279,85	430.279,85
200000000000	RECEITAS DE CAPITAL	1.651.513.752,07	2.646.771.771,98	995.258.019,91
210000000000	OPERACOES DE CREDITO	1.254.006.636,07	2.189.128.601,50	935.121.965,43
211000000000	OPERACOES DE CREDITO INTERNAS	896.668.450,09	753.072.422,54	143.596.027,55-
211400000000	OPERACOES DE CREDITO INTERNAS - CONTRATUAIS	886.668.450,09	753.072.422,54	133.596.027,55-
211405000000	OPERACOES DE CREDITOS INTERNAS CONTRATUAIS PARA PROGRAMAS DE MODERNIZACAO DA	0,00	895.234,00	895.234,00
211405990000	DIVERSAS OPERACOES CREDITOS INTERNAS CONTRATUAIS PARA PROGRAMAS MODERNIZACAO	0,00	895.234,00	895.234,00
211405990007	OPERACAO CREDITO INTERNA BNDES-PMAE-DEFENSORIA PUBLICA	0,00	895.234,00	895.234,00
211499000000	OUTRAS OPERACOES DE CREDITO INTERNAS RELATIVAS A PROGRAMA DE GOVERNO	886.668.450,09	752.177.188,54	134.491.261,55-
211499990000	DIVERSAS OPERACOES DE CREDITO INTERNAS - CONTRATUAIS	886.668.450,09	752.177.188,54	134.491.261,55-
211499990005	OPERACAO DE CREDITO-PROGRAMA DE APOIO AO INVESTIMENTO-PROINVESTE-BNDES	483.018.811,99	485.018.812,50	2.000.000,51
211499990027	OPERACAO DE CREDITO-PROGRAMA DE APOIO A RETOMADA DESENVOLVIMENTO-PROREDES-BN	403.649.638,10	267.158.376,04	136.491.262,06-
211900000000	OUTRAS OPERACOES DE CREDITOS INTERNAS	10.000.000,00	0,00	10.000.000,00-
211999000000	OUTRAS OPERACOES DE CREDITOS INTERNAS	10.000.000,00	0,00	10.000.000,00-
211999990000	DIVERSAS OPERACOES DE CREDITOS INTERNAS	10.000.000,00	0,00	10.000.000,00-
211999999999	OPERACOES DE CREDITO INTERNAS (ORCAMENTO)	10.000.000,00	0,00	10.000.000,00-
212000000000	OPERACOES DE CREDITO EXTERNAS	357.338.185,98	1.436.056.178,96	1.078.717.992,98
212300000000	OPERACOES DE CREDITO EXTERNAS CONTRATUAIS	357.338.185,98	1.436.056.178,96	1.078.717.992,98
212305000000	OPERACOES DE CREDITOS EXTERNAS CONTRATUAIS PARA PROGRAMAS DE MODERNIZACAO DA	49.468.000,00	43.690.000,00	5.778.000,00-
212305990000	DIVERSAS OPERACOES CREDITOS EXTERNAS CONTRATUAIS PARA PROGRAMAS MODERNIZACAO	49.468.000,00	43.690.000,00	5.778.000,00-
212305990001	OPERACAO CREDITO EXTERNA-BID-MODERNIZACAO FISCAL-PROFISCO	49.468.000,00	43.690.000,00	5.778.000,00-
212399000000	OUTRAS OPERACOES DE CREDITO EXTERNAS RELATIVAS A PROGRAMA DE GOVERNO	307.870.185,98	1.392.366.178,96	1.084.495.992,98
212399990000	DIVERSAS OPERACOES DE CREDITO EXTERNAS - CONTRATUAIS	307.870.185,98	1.392.366.178,96	1.084.495.992,98
212399990011	OPERACAO DE CREDITO-PROGRAMA DE APOIO A RETOMADA DESENVOLVIMENTO-PROREDES-BI	261.370.185,98	215.812.533,96	45.557.652,02-

EXERCÍCIO DE 2014	SETOR GOVERNAMENTAL (CONSOLIDADO)	RFPE064/00056
	COMPARATIVO DA RECEITA ORÇADA COM A ARRECADADA	ANEXO N. 10
		R\$

CÓDIGO	ESPECIFICAÇÃO	ORÇADA	ARRECADADA	DIFERENÇA
212399990013	OPERACAO DE CREDITO-LEI 14227-PROGRAMA OPORTUNIDADES E DIREITOS-POD-BID	46.500.000,00	25.003.645,00	21.496.355,00-
212399990014	OPERACAO DE CREDITO-PROGRAMA CONSOLIDACAO DO EQUILIBRIO FISCAL-PROCONFIS II-	0,00	455.270.000,00	455.270.000,00
212399990893	OPERACAO DE CREDITO-PROGRAMA CONSOLIDACAO DO EQUILIBRIO FISCAL-PROCONFIS II-	0,00	696.280.000,00	696.280.000,00
220000000000	ALIENACAO DE BENS	16.486.694,00	97.563.174,65	81.076.480,65
221000000000	ALIENACAO DE BENS MOVEIS	296.884,00	92.926.289,56	92.629.405,56
221100000000	ALIENACAO DE TITULOS MOBILIARIOS	0,00	91.882.897,45	91.882.897,45
221199000000	OUTRAS ALIENACOES DE OUTROS TITULOS MOBILIARIOS	0,00	91.882.897,45	91.882.897,45
221199990000	DIVERSAS ALIENACOES DE TITULOS MOBILIARIOS	0,00	91.882.897,45	91.882.897,45
221199990005	RECEITA COM DESCONSTITUICAO DE FUNDOS-REDUCAO DE CAPITAL DO FUNDOPIMES	0,00	3.913.445,46	3.913.445,46
221199990010	RECEITA DESCONSTITUICAO FUNDO P/GARANTIA AMORTIZ DIVIDA PUBLICA RESOL 98/92	0,00	87.969.451,99	87.969.451,99
221500000000	ALIENACAO DE VEICULOS	79.507,00	41.750,00	37.757,00-
221599000000	OUTRAS ALIENACOES DE VEICULOS	79.507,00	41.750,00	37.757,00-
221599990000	DIVERSAS ALIENACOES DE VEICULOS	79.507,00	41.750,00	37.757,00-
221599990003	ALIENACAO DE VEICULOS - NAO VINCULADO	79.507,00	41.750,00	37.757,00-
221900000000	ALIENACAO DE OUTROS BENS MOVEIS	217.377,00	1.001.642,11	784.265,11
221999000000	OUTRAS ALIENACOES DE BENS MOVEIS	217.377,00	1.001.642,11	784.265,11
221999990000	DIVERSAS ALIENACOES DE BENS MOVEIS	217.377,00	1.001.642,11	784.265,11
221999990002	RECEITA DA ALIENACAO DE BENS MOVEIS - NAO VINCULADA	217.377,00	1.001.642,11	784.265,11
222000000000	ALIENACAO DE BENS IMOVEIS	16.189.810,00	4.636.885,09	11.552.924,91-
222900000000	ALIENACAO DE OUTROS BENS IMOVEIS	16.189.810,00	4.636.885,09	11.552.924,91-
222999000000	OUTRAS ALIENACOES DE BENS IMOVEIS	16.189.810,00	4.636.885,09	11.552.924,91-
222999990000	DIVERSAS ALIENACOES DE BENS IMOVEIS	16.189.810,00	4.636.885,09	11.552.924,91-
222999990001	RECEITA DA ALIENACAO DE BENS IMOVEIS - NAO VINCULADA	0,00	366.151,01	366.151,01
222999990003	RECEITA DA ALIENACAO DE BENS IMOVEIS - LEIS 10793 E 10794/96	1.000.000,00	1.120.331,95	120.331,95
222999990004	ALIENACAO DE BENS IMOVEIS-IRGA-REC 8204	450.000,00	728.451,09	278.451,09
222999990005	RECEITA DA ALIENACAO DE BENS IMOVEIS - FEGEP	14.289.810,00	1.693.500,00	12.596.310,00-
222999990007	ALIENACAO DE BENS IMOVEIS-IRGA-REC 8205	450.000,00	728.451,04	278.451,04
230000000000	AMORTIZACAO DE EMPRESTIMOS	10.949.819,00	166.135.604,97	155.185.785,97
230070000000	OUTRAS AMORTIZACOES DE EMPRESTIMOS	10.755.212,00	165.960.174,97	155.204.962,97
230070020000	AMORTIZACAO DE EMPRESTIMOS - EM CONTRATOS	10.755.212,00	165.960.174,97	155.204.962,97
230070020002	AMORTIZACAO DE FINANCIAMENTOS HABITACIONAIS-FDS-FEHIS	576.000,00	442.520,86	133.479,14-
230070020003	AMORTIZACAO DE EMPRESTIMOS CONCEDIDOS	4.275,00	8.451.221,88	8.446.946,88
230070020007	AMORTIZACAO EMPRESTIMOS CONCEDIDOS-RETORNO FUNDOPEM-ART 15, LEI ESTL 11916-2	0,00	13.912.669,60	13.912.669,60
230070020012	AMORTIZACAO DE EMPRESTIMOS CONCEDIDOS-CARTEIRA CREDITO IMOBIL DA EXTINTA CEE	185.800,00	379.178,05	193.378,05
230070020016	AMORTIZACAO DE EMPRESTIMOS CONCEDIDOS - CARTEIRA COMERCIAL ORIUNDA DA CEERGS	9.420.324,00	13.005.089,31	3.584.765,31
230070020019	AMORTIZACAO DE EMPRESTIMOS CONCEDIDOS - FUNTERRA	144.042,00	0,00	144.042,00-
230070020020	AMORTIZACAO DE FINANCIAMENTO HABITACIONAL - RECURSOS PROPRIOS	1.254,00	1.494,62	240,62
230070020021	AMORTIZACAO DE FINANCIAMENTO HABITACIONAL-RECURSOS SISTEMA FINANCEIRO HABITA	327.811,00	384.561,99	56.750,99
230070020022	AMORTIZACAO REFINANCIAMENTO HABITACIONAL	95.706,00	67.061,18	28.644,82-
230070020025	AMORTIZACAO DE EMPRESTIMOS CONCEDIDOS - FOMENTAR/RS	0,00	114.000.000,00	114.000.000,00
230070020026	AMORTIZACAO DE EMPRESTIMOS CONCEDIDOS-FUNDOPEM CAPITALIZACAO BADESUL	0,00	13.912.669,62	13.912.669,62

EXERCÍCIO DE 2014	SETOR GOVERNAMENTAL (CONSOLIDADO)	RFPE064/00057
	COMPARATIVO DA RECEITA ORÇADA COM A ARRECADADA	ANEXO N. 10
		R\$

CÓDIGO	ESPECIFICAÇÃO	ORÇADA	ARRECADADA	DIFERENÇA
230070020027	AMORTIZACAO FINANCIAMENTO - AVAL CONCEDIDO PM MONTENEGRO	0,00	1.403.707,86	1.403.707,86
230099000000	AMORTIZACAO DE EMPRESTIMOS DIVERSOS	194.607,00	175.430,00	19.177,00-
230099990000	AMORTIZACAO DE EMPRESTIMOS DIVERSOS	194.607,00	175.430,00	19.177,00-
230099990001	AMORTIZACAO DO FINANCIAMENTO DE DIVIDAS DOS MUNICIPIOS COM A CEEE - LEI 1101	194.607,00	175.430,00	19.177,00-
240000000000	TRANSFERENCIAS DE CAPITAL	369.470.053,00	193.944.390,86	175.525.662,14-
242000000000	TRANSFERENCIAS INTERGOVERNAMENTAIS	12.453.993,00	13.698.848,03	1.244.855,03
242100000000	TRANSFERENCIAS DA UNIAO	12.436.259,00	13.668.750,99	1.232.491,99
242101000000	TRANSFERENCIAS DE RECURSOS DO SISTEMA UNICO DE SAUDE - SUS	12.436.259,00	13.499.993,51	1.063.734,51
242101150000	TRANSFERENCIAS DO SISTEMA UNICO DE SAUDE-GESTAO	0,00	43.663,00	43.663,00
242101150007	TRANSFERENCIA SUS-GESTAO-INVESTIMENTO-PROGRAMA REORIENTACAO PROF-PRO-SAUDE	0,00	43.663,00	43.663,00
242101160000	TRANSFERENCIAS DO SUS-INVESTIMENTOS-REDE SERVICOS DE SAUDE	12.090.226,00	13.456.330,51	1.366.104,51
242101160001	TRANSFERENCIA SUS-INVEST-SERVICOS DE HEMATOLOGIA E HEMOTERAPIA	1.500.000,00	0,00	1.500.000,00-
242101160002	TRANSFERENCIA SUS-INVESTIMENTO-SEGURANCA TRANSF QUAL SANGUE HEMODERIVADOS	1.225.231,00	0,00	1.225.231,00-
242101160004	TRANSFERENCIA SUS-INVESTIMENTO-REDE DE FRIO	1.400.000,00	799.810,00	600.190,00-
242101160005	TRANSFERENCIA SUS-INVESTIMENTO-ESTRUTURACAO UNIDADES ATENCAO ESPECIALIZADA S	200.000,00	0,00	200.000,00-
242101160006	TRANSFERENCIA SUS-INVESTIMENTO-MELHORIA REDE QUALISUS	0,00	11.106.520,51	11.106.520,51
242101160007	TRANSFERENCIA SUS-INVESTIMENTO-PLANO APOIO CENTRAIS TRANSPLANTES	0,00	200.000,00	200.000,00
242101160030	TRANSFERENCIAS DO SUS-INVESTIMENTOS-REDE SERV SAUDE-UNIDADE PRONTO ATENDIMEN	7.764.995,00	1.350.000,00	6.414.995,00-
242101990000	DIVERSAS TRANSFERENCIAS DA UNIAO PARA O SISTEMA UNICO DE SAUDE	346.033,00	0,00	346.033,00-
242101990007	TRANSFERENCIA DO SUS-ASSIST FARMAC-PROGR NAC DE PLANT MEDICINAIS E FITOTERAP	346.033,00	0,00	346.033,00-
242199000000	OUTRAS TRANSFERENCIAS DA UNIAO	0,00	168.757,48	168.757,48
242199990000	DIVERSAS TRANSFERENCIAS DA UNIAO	0,00	168.757,48	168.757,48
242199990004	TRANSFERENCIA ANTAQ-MT-SPH RES ANTAQ 3302 2014 AQUISICAO SOFTWARES EQUIPAMEN	0,00	168.757,48	168.757,48
242300000000	TRANSFERENCIAS DOS MUNICIPIOS	17.734,00	30.097,04	12.363,04
242301000000	TRANSFERENCIAS DOS MUNICIPIOS PARA PROGRAMAS DE SAUDE	17.734,00	30.097,04	12.363,04
242301990000	TRANSFERENCIAS DOS MUNICIPIOS PARA PROGRAMAS DE SAUDE	17.734,00	30.097,04	12.363,04
242301990001	TRANSFERENCIAS DO FUNDO MUNICIPAL DE SAUDE DE PORTO ALEGRE	17.734,00	30.097,04	12.363,04
243000000000	TRANSFERENCIAS DE INSTITUICOES PRIVADAS	18.891,00	685.218,58	666.327,58
243099000000	OUTRAS TRANSFERENCIAS DE INSTITUICOES PRIVADAS	18.891,00	685.218,58	666.327,58
243099990000	DIVERSAS TRANSFERENCIAS DE INSTITUICOES PRIVADAS	18.891,00	685.218,58	666.327,58
243099990001	DOACOES DE INSTITUICOES PRIVADAS - FESP-POLICIA CIVIL	0,00	160.672,33	160.672,33
243099990012	DOACOES DE INSTITUICOES PRIVADAS - FESP-BRIGADA MILITAR	18.891,00	24.546,25	5.655,25
243099990021	CONVENIO 772757/2012/ME/CAIXA CEF-FUNDERGS - APARELHAMENTO SALA MUSCULACAO C	0,00	500.000,00	500.000,00
245000000000	TRANSFERENCIAS DE PESSOAS	600.000,00	0,00	600.000,00-
245099000000	OUTRAS TRANSFERENCIAS DE PESSOAS	600.000,00	0,00	600.000,00-
245099990000	DIVERSAS TRANSFERENCIAS DE PESSOAS	600.000,00	0,00	600.000,00-
245099990006	DOACOES DE AGENTES PUBLICOS AO FUNDO ESTADUAL PARA A CRIANCA E O ADOLESCENTE	600.000,00	0,00	600.000,00-
247000000000	TRANSFERENCIAS DE CONVENIOS	356.397.169,00	179.560.324,25	176.836.844,75-

EXERCÍCIO DE 2014	SETOR GOVERNAMENTAL (CONSOLIDADO)	RFPE064/00058
	COMPARATIVO DA RECEITA ORÇADA COM A ARRECADADA	ANEXO N. 10
		R\$

CÓDIGO	ESPECIFICAÇÃO	ORÇADA	ARRECADADA	DIFERENÇA
247100000000	TRANSFERENCIA DE CONVENIOS DA UNIAO E DE SUAS ENTIDADES	349.057.169,00	166.707.477,93	182.349.691,07-
247101000000	TRANSFERENCIAS DE CONVENIOS DA UNIAO PARA O SISTEMA UNICO DE SAUDE-SUS	6.869.042,00	1.262.062,00	5.606.980,00-
247101100000	TRANSFERENCIAS DE CONVENIOS DO MINISTERIO DA SAUDE PARA O SISTEMA UNICO DE S	6.869.042,00	1.262.062,00	5.606.980,00-
247101100076	TRANSFERENCIA CONVENIO FNS-MS/FEPPS 3600	0,00	87.500,00	87.500,00
247101100083	TRANSFERENCIA CONVENIO FNS-SS 2396-2008	5.456.499,00	0,00	5.456.499,00-
247101100088	TRANSFERENCIA CONVENIO FNS-SEHABS TC 133/12-ABASTEC AGUA ASSENTAMENTO PA 28	601.904,00	0,00	601.904,00-
247101100089	TRANSFERENCIA CONVENIO FNS-SEHABS TC 138/12-ABAST AGUA ASSENT PA TRES PINHEI	810.639,00	0,00	810.639,00-
247101100090	TRANSFERENCIA CONV FNS-FEPPS 794410-2013 - AQUISICAO EQUIPAMENTOS HEMATOLOGI	0,00	1.174.562,00	1.174.562,00
247102000000	TRANSFERENCIAS DE CONVENIOS DA UNIAO PARA PROGRAMAS DE EDUCACAO	24.832.617,00	45.505.858,88	20.673.241,88
247102100000	TRANSFERENCIAS DE CONVENIOS COM O MINISTERIO DA EDUCACAO	21.647.377,00	42.505.858,88	20.858.481,88
247102100006	TRANSFERENCIA CONVENIO ME-SE 750012-2008	1.857.176,00	23.648,86	1.833.527,14-
247102100009	TRANSFERENCIAS CONVENIO CAPES-ME-UERGS 69-2010	100.000,00	18.240,00	81.760,00-
247102100010	TRANSFERENCIA CONVENIO FNDE-SE 658382-2009-REFORMA E AMPLIACAO DE ESCOLAS-PA	4.000.000,00	0,00	4.000.000,00-
247102100011	TRANSFERENCIA CONVENIO ME-UERGS 755998-11-IMPLEMENTACAO PNAEST	690.201,00	0,00	690.201,00-
247102100013	TRANSFERENCIA CONVENIO FNDE-ME/SEDUC TC PAC 203588/12-CONSTR QUADRAS ESPORTI	2.000.000,00	0,00	2.000.000,00-
247102100014	TRANSFERENCIA CONV FNDE-ME/SEDUC TC PAC 203600/12-CONSTR COBERTUR QUADRAS ES	3.000.000,00	0,00	3.000.000,00-
247102100016	TRANSFERENCIA CONVENIO FNDE-SEDUC 658473/2009-REFORMA AMPL ESCOLAS-P BRASIL	3.000.000,00	1.868.625,00	1.131.375,00-
247102100020	TRANSFERENCIA CONVENIO FNDE-SEDUC 203704/2012-CONSTRUCAO DE 17 QUADRAS ESPOR	3.000.000,00	0,00	3.000.000,00-
247102100021	TRANSFERENCIA CONVENIO FNDE-SEDUC 203694/12-CONSTR 65 COBERTURAS QUADRAS ESP	4.000.000,00	0,00	4.000.000,00-
247102100026	TRANSFERENCIA CONVENIO ME-UERGS 774986-2012-ASSISTENCIA ESTUDANTIL-PNAEST	0,00	306.655,42	306.655,42
247102100029	TRANSFERENCIA CONVENIO FNDE-ME/SEDUC-PAR 201300880-PLANO ACOES ARTICULADAS	0,00	2.202.964,00	2.202.964,00
247102100030	TRANSFERENCIA CONVENIO FNDE-ME/UERGS 779177/2012-CONSTRUCAO CAMPUS CENTRAL U	0,00	3.500.000,00	3.500.000,00
247102100078	TRANSFERENCIA CONVENIO FNDE-ME/SEDUC PAR 201304509-PLANO ACOES ARTICULADAS	0,00	33.900.290,00	33.900.290,00
247102100079	TRANSFERENCIA CONV ME-UERGS 43/2013 - PROGR. NAC. ASSIST. ESTUDANTIL - PNAES	0,00	685.435,60	685.435,60
247102200000	TRANSFERENCIAS DE CONVENIOS DE OUTROS ORGAOS DA UNIAO PARA EDUCACAO	3.185.240,00	3.000.000,00	185.240,00-
247102200058	TRANSFERENCIA CONV FINEP-MCT/UERGS 137/2008-CENT DES BIOPRODUTOS E BIOPROCES	180.000,00	0,00	180.000,00-
247102200059	TRANSFERENCIA CONV SDH-PR/UERGS 114/2011-PROGRAMA NAC DIREITOS HUMANOS-PNDH3	5.240,00	0,00	5.240,00-
247102200060	TRANSFERENCIA CONV FINEP-MCTUERGS 701412 2011	3.000.000,00	3.000.000,00	0,00
247103000000	TRANSFERENCIAS DE CONVENIOS DA UNIAO PARA PROGRAMAS DE SANEAMENTO BASICO	33.225.358,00	11.308.529,30	21.916.828,70-
247103200000	TRANSFERENCIAS DE CONVENIOS DE OUTROS ORGAOS DA UNIAO PARA SANEAMENTO BASICO	33.225.358,00	11.308.529,30	21.916.828,70-
247103200012	TRANSFERENCIA CONTRATO MCID/SEHADUR 0224352-86/07-ESGOTO SANITARIO ESTEIO/SA	0,00	2.112.767,54	2.112.767,54
247103200013	TRANSFERENCIA CONTRATO MCID/SEHADUR 0224353-90/07-ESGOTO SANITARIO ALVORADA/	18.356.287,00	0,00	18.356.287,00-



EXERCÍCIO DE 2014	SETOR GOVERNAMENTAL (CONSOLIDADO)	RFPE064/00059
	COMPARATIVO DA RECEITA ORÇADA COM A ARRECADADA	ANEXO N. 10
		R\$

CÓDIGO	ESPECIFICAÇÃO	ORÇADA	ARRECADADA	DIFERENÇA
247103200017	TRANSFERENCIA CONTRATO MCID/SEHADUR 0237831-52/07-ESGOTO SANITARIO VENANCIO	817.379,00	547.676,62	269.702,38-
247103200018	TRANSFERENCIA CONTRATO MCID-SEHADUR 625370-72/2008	18.510,00	319.081,03	300.571,03
247103200019	TRANSFERENCIA CONTRATO MCID-SEHADUR 265360-57-2008	21.489,00	288.891,05	267.402,05
247103200020	TRANSFERENCIA CONTRATO MCID-SEHADUR 265361-61-2008	12.790,00	111.973,18	99.183,18
247103200021	TRANSFERENCIA CONTRATO MCID-SEHADUR 265362-75-2008	34.299,00	590.894,21	556.595,21
247103200022	TRANSFERENCIA CONTRATO MCID-SEHADUR 266014-79-2008	12.553,00	223.356,31	210.803,31
247103200023	TRANSFERENCIA CONTRATO MCID-SEHADUR 265363-89-2008	7.786,00	55.214,09	47.428,09
247103200024	TRANSFERENCIA CONTRATO MCID-SEHADUR 265371-86-2008	31.159,00	839.952,69	808.793,69
247103200025	TRANSFERENCIA CONTRATO MCID-SEHADUR 266015-84-2008	11.361,00	253.589,54	242.228,54
247103200026	TRANSFERENCIA CONTRATO MCID-SEHADUR 266016-98-2008	10.765,00	66.244,38	55.479,38
247103200027	TRANSFERENCIA CONTRATO MCID-SEHADUR 266017-01-2008	11.063,00	189.954,52	178.891,52
247103200028	TRANSFERENCIA CONTRATO MCID-SEHADUR 265364-93-2008	7.191,00	65.942,04	58.751,04
247103200029	TRANSFERENCIA CONTRATO MCID-SEHADUR 265365-07-2008	6.297,00	125.967,62	119.670,62
247103200030	TRANSFERENCIA CONTRATO MCID-SEHADUR 265367-25-2008	9.574,00	33.270,83	23.696,83
247103200031	TRANSFERENCIA CONTRATO MCID-SEHADUR 265366-11-2008	9.574,00	91.315,28	81.741,28
247103200032	TRANSFERENCIA CONTRATO MCID-SEHADUR 265368-39-2008	16.723,00	173.868,35	157.145,35
247103200033	TRANSFERENCIA CONTRATO MCID-SEHADUR 265369-43-2008	9.872,00	45.873,58	36.001,58
247103200034	TRANSFERENCIA CONVENIO MCID-SEHADUR 0290807-602009	957.919,00	0,00	957.919,00-
247103200035	TRANSFERENCIA CONTRATO MCID-SEHABS 351071-73/11-ABAST AGUA ALVORADA-VIAMAO	763.696,00	121.933,01	641.762,99-
247103200036	TRANSFERENCIA CONTRATO MCID-SEHABS 351139-78/2011-ESGOTO SANIT ALVORADA-VIAM	757.049,00	63.354,45	693.694,55-
247103200037	TRANSFERENCIA CONTRATO MCID-SEHABS 351151-46/2011-ESGOTO SANIT ARROIO DOS RA	260.832,00	44.051,13	216.780,87-
247103200038	TRANSFERENCIA CONTRATO MCID-SEHABS 351085-34/2011-ABASTEC AGUA BENTO GONCALV	763.696,00	124.999,63	638.696,37-
247103200039	TRANSFERENCIA CONTRATO MCID-SEHABS 351083-15/11-ABAST AGUA CACHOEIRINHA-GRAV	916.435,00	145.342,55	771.092,45-
247103200040	TR CONTR MCID-SEHABS 351086-48/11-AB AGUA-CAMPO BOM-SAPIRANGA-EST VELHA-PORT	350.027,00	58.662,84	291.364,16-
247103200041	TRANSFERENCIA CONTRATO MCID-SEHABS 351084-29/2011-AB AGUA CANOAS-ESTEIO-SAPU	636.413,00	72.798,61	563.614,39-
247103200042	TRANSFERENCIA CONTRATO MCID-SEHABS 351152-51/2011-ESGOTO SANIT CAPELA DE SAN	76.341,00	16.837,47	59.503,53-
247103200043	TRANSFERENCIA CONTRATO MCID-SEHABS 351148-89/2011-ESGOTO SANITARIO CHARQUEAD	426.237,00	68.474,78	357.762,22-
247103200044	TRANSFERENCIA CONTRATO MCID-SEHABS 351157-01/2011-ESGOTO SANIT ELDORADO DO S	267.193,00	45.083,23	222.109,77-
247103200045	TRANSFERENCIA CONTRATO MCID-SEHABS 351087-53/11-AB AGUA GUAIBA-ELDORADO DO S	509.130,00	81.122,65	428.007,35-
247103200046	TRANSFERENCIA CONTRATO MCID-SEHABS 351140-05/2011-ESGOTO SANITARIO GUAIBA	757.049,00	93.845,38	663.203,62-
247103200047	TRANSFERENCIA CONTRATO MCID-SEHABS 351149-39/2011-ESGOTO SANITARIO IVOTI	267.193,00	21.050,00	246.143,00-
247103200048	TRANSFERENCIA CONTRATO MCID-SEHABS 351095-50/11-ABASTECIMENTO DE AGUA MONTEN	445.489,00	72.241,72	373.247,28-
247103200049	TRANSFERENCIA CONTRATO MCID-SEHABS 351153-65/2011-ESGOTO SANITARIO MONTENEGR	693.431,00	108.593,24	584.837,76-
247103200050	TRANSFERENCIA CONTRATO MCID-SEHABS 351098-82/2011-ABASTECIMENTO DE AGUA PARO	350.027,00	58.661,72	291.365,28-
247103200051	TRANSFERENCIA CONTRATO MCID-SEHABS 351142-23/2011-ESGOTO SANITARIO PASSO FUN	388.067,00	66.611,12	321.455,88-
247103200052	TRANSFERENCIA CONTRATO MCID-SEHABS 351088-67/2011-ABASTECIMENTO AGUA PASSO F	509.130,00	85.164,34	423.965,66-

EXERCÍCIO DE 2014	SETOR GOVERNAMENTAL (CONSOLIDADO)	RFPE064/00060
	COMPARATIVO DA RECEITA ORÇADA COM A ARRECADADA	ANEXO N. 10
		R\$

CÓDIGO	ESPECIFICAÇÃO	ORÇADA	ARRECADADA	DIFERENÇA
247103200053	TRANSFERENCIA CONTRATO MCID-SEHABS 351141-19/2011-ESGOTO SANITARIO RIO GRAND	642.537,00	105.588,45	536.948,55-
247103200054	TRANSFERENCIA CONTRATO MCID-SEHABS 351092-26/2011-ABASTECIMENTO DE AGUA RIO	423.214,00	38.930,35	384.283,65-
247103200055	TRANSFERENCIA CONTRATO MCID-SEHABS 351091-12/2011-ABASTECIMENTO AGUA SANTA M	636.413,00	105.060,82	531.352,18-
247103200056	TRANSFERENCIA CONTRATO MCID-SEHABS 351136-45/2011-ESGOTO SANITARIO SANTA MAR	801.581,00	130.894,25	670.686,75-
247103200057	TRANSFERENCIA CONTRATO MCID-SEHABS 351155-84/2011-ESGOTO SANITARIO SAO JERON	254.470,00	42.699,15	211.770,85-
247103200058	TRANSFERENCIA CONTRATO MCID-SEHABS 351144-41/2011-ESG SANIT SAPUCAIA SUL-EST	432.599,00	137.453,83	295.145,17-
247103200059	TRANSFERENCIA CONTRATO MCID-SEHABS 351097-78/2011-ABASTECIMENTO DE AGUA TRIU	350.027,00	57.288,59	292.738,41-
247103200060	TRANSFERENCIA CONTRATO MCID-SEHABS 351150-32/2011-ESGOTO SANITARIO TRIUNFO	184.491,00	32.760,16	151.730,84-
247103200061	TRANSFERENCIA CONVENIO MCID-SEHABS TC 351158-15/2011-PROJETO EXECUTIVO SES-A	0,00	16.914,80	16.914,80
247103200062	TRANSFERENCIA CONVENIO MCID-SEHABS TC 351154-79/11-PROJETO EXECUTIVO SES NOV	0,00	26.027,15	26.027,15
247103200063	TRANSF CONVENIO MCID-SEHABS TC35086447-11 AMPL SIS ESG SANITARIO ESTEIO-SAPU	0,00	2.102.290,56	2.102.290,56
247103200065	TRANSF CONVENIO MCID-SEHABS TC 35093048-11 AMPL SIST ESG SANITARIO FARROUPIL	0,00	31.904,66	31.904,66
247103200066	TRANSF CONVENIO MCID-SEHABS TC 35083367-11 AMPL SIST ABASTECIMENTO AGUA VACA	0,00	208.112,11	208.112,11
247103200069	TRANSF CONVENIO MCID-SEHABS TC 35075960-11 SIS ABAST AGUA CHARQUEADAS-S JERO	0,00	787.943,69	787.943,69
247199000000	OUTRAS TRANSFERENCIAS DE CONVENIOS DA UNIAO	284.130.152,00	108.631.027,75	175.499.124,25-
247199990000	DIVERSAS TRANSFERENCIAS DE CONVENIOS DA UNIAO	284.130.152,00	108.631.027,75	175.499.124,25-
247199990086	RECEITA CONVENIO DNIT/METROPLAN PP254/2005-00-ORDENAMENTO TERRITORIA MUNICIPI	718.000,00	0,00	718.000,00-
247199990099	TRANSFERENCIA CONVENIO BCB-MF/SJS-ESCOLTA TRANSPORTE DE VALORES	282.330,00	285.150,00	2.820,00
247199990126	TRANSFERENCIAS CONVENIO MJ-DPRF/SJS-DETRAN-MULTA TRANSITO FEDERAL-SEFA	481,00	391,54	89,46-
247199990194	TRANSFERENCIA CONVENIO MIN/SEXTR-GE 120/07	0,00	6.710.471,22	6.710.471,22
247199990195	TRANSFERENCIA CONVENIO MIN/SEXTR-GE 93/07	0,00	6.523,23	6.523,23
247199990248	TRANSFERENCIA CONVENIO SENASP-MJ - FASE 666-2008	5.500.000,00	0,00	5.500.000,00-
247199990254	TRANSFERENCIA CONVENIO FINEP-MCT/FZB 109038900	600.000,00	0,00	600.000,00-
247199990258	TRANSFERENCIA CONVENIO MINISTERIO DA DEFESA-AERONAUTICA - SEINFRA 5211120090	11.842.390,00	0,00	11.842.390,00-
247199990263	TRANSFERENCIA CONTRATO CEF-MTUR-DAER 276706-56	457.074,00	0,00	457.074,00-
247199990264	TRANSFERENCIA CONVENIO INFRAERO-MDEF - SSP-BM 21-2009	0,00	1.054.568,56	1.054.568,56
247199990276	TR CONV-MDS-STDS 756535-10-BENEFIC FAMILIAS DE AREAS RURALS ATINGIDAS PELA S	0,00	1.154.057,33	1.154.057,33
247199990277	TRANSFERENCIA MDA-SDR-SERVICOS ATER-EMATER-AQUISICAO VEICULOS E EQ INFORMATI	0,00	48.867,65	48.867,65
247199990297	TR CONV SPM-PR/SPM 762617/11-FORT POLITICAS REDES E ATEND MULHERES SIT VIOLE	0,00	247.000,00	247.000,00
247199990311	TRANSFERENCIA CONVENIO MC-SEDAC 763465-2011-MODERNIZACAO DE BIBLIOTECAS	2.362.500,00	198.465,83	2.164.034,17-
247199990312	TRANSFERENCIA CONVENIO MC-SEDAC 763508/2011-AGENTES DE LEITURA	1.250.000,00	0,00	1.250.000,00-
247199990322	TRANSFERENCIA CONVENIO MINC-SEDAC 763465/2011-CONTRUCAO MUSEU E TEATRO OSPA	17.500.000,00	0,00	17.500.000,00-
247199990327	TRANSFERECIA CONVENIO MTE-FGTAS 04/2012-ACOES SISTEMA EMPREGO TRABALHO E REN	0,00	1.197.465,60	1.197.465,60

EXERCÍCIO DE 2014	SETOR GOVERNAMENTAL (CONSOLIDADO)	RFPE064/00061
	COMPARATIVO DA RECEITA ORÇADA COM A ARRECADADA	ANEXO N. 10
		R\$

CÓDIGO	ESPECIFICAÇÃO	ORÇADA	ARRECADADA	DIFERENÇA
247199990328	TRANSF CONTRATO MAPA-SEAPA 369989-43-2011- PAVILHAO AGR FAMIL-PQ ASSIS BRASI	0,00	1.462.500,00	1.462.500,00
247199990330	TRANSF TERMO COMPROMISSO FNS-SEHABS 137/2012-SIST ABASTEC AGUA NOVO HORIZONT	1.369.524,00	0,00	1.369.524,00-
247199990331	TRANSF TERMO COMPROMISSO FNS-SEHABS 150/2012-SIST ABAST AGUA CHASQUEIRO SANT	1.546.119,00	0,00	1.546.119,00-
247199990340	TRANSFERENCIA CONVENIO SPM/PR-SPM 149/12-AQ BENS S PUBL MULHER VITIMA VIOLEN	100.000,00	0,00	100.000,00-
247199990341	TRANSFERENCIA CONVENIO MDA-INCRA/SDR 776410/12-ESTRAD VICINAIS INFRAEST HIDR	0,00	9.000.000,00	9.000.000,00
247199990343	TRANSFERENCIA CONVENIO MTUR-SETUR 780267/12-ACESSO PARQUE RODEIO S JOSE AUSE	297.000,00	0,00	297.000,00-
247199990344	TRANSFERENCIA CONV MTUR-SETUR 778287/12-PAV DREN ESTRADA MALACARNE FLORES CU	396.000,00	198.000,00	198.000,00-
247199990345	TRANSFERENCIA CONV MTUR-SETUR 777540/12-PAV DRN PLUV R HELENA VARGAS PARECI	281.999,00	140.999,86	140.999,14-
247199990347	TRANSF CONVENIO MJ/SSP 774563/2012-CAPAC PROFIS IMPLANT OFIC PERMANENTES-PRO	148.029,00	0,00	148.029,00-
247199990348	TRANSF CONVENIO MCID-SEHABS TC 35083253-11 AMPLIACAO SIST ABASTEC AGUA-ERECH	4.000.000,00	0,00	4.000.000,00-
247199990349	TRANSF CONVENIO MCID-SEHABS TC 35086771-11 AMPL ESGOTO SANITARIO ALVORADA-VI	0,00	3.237.358,54	3.237.358,54
247199990350	TRANSF CONVENIO MCID-SEHABS TC 3579503-11 SIST ABAST AGUA ARROIO RATOS-ELDOR	2.168.643,00	1.140.535,86	1.028.107,14-
247199990351	TRANSF CONVENIO MCID-SEHABS TC 35086667-11 AMPL SIST ESGOTO SANITARIO CANOAS	5.514.088,00	1.325.074,54	4.189.013,46-
247199990352	TRANSF CONVENIO MCID-SEHABS TC 35092806-11 AMPL SIST ESGOTO SANITARIO CARAZI	8.210.545,00	1.096.572,22	7.113.972,78-
247199990353	TRANSF CONVENIO MCID-SEHABS TC35093585-11 AMPL SIST ESGOTO SANITCACHOEIRA DO	3.800.000,00	1.252.401,89	2.547.598,11-
247199990354	TRANSF CONVENIO MCID-SEHABS TC35086447-11 AMPL SIS ESG SANITARIO ESTEIO-SAPU	6.375.905,00	2.046.249,47	4.329.655,53-
247199990355	TRANSFERENCIA CONVENIO MCID-SEHABS TC 35083471-11 AMPL SIST ABAST AGUA LAJEA	0,00	4.131.240,20	4.131.240,20
247199990356	TRANSF CONVENIO MCID-SEHABS TC 35093048-11 AMPL SIST ESG SANITARIO FARROUPIL	6.940.668,00	1.246.785,83	5.693.882,17-
247199990357	TRANSF CONVENIO MCID-SEHABS TC 35083367-11 AMPL SIST ABASTECIMENTO AGUA VACA	0,00	2.417.061,02	2.417.061,02
247199990358	TRANSF CONVENIO MCID-SEHABS TC 35092689-11 AMPL SIST ESGOTO SANIT VENANCIO A	6.697.710,00	2.921.146,68	3.776.563,32-
247199990359	TRANSF CONVENIO MCID-SEHABS TC 35075960-11 SIS ABAST AGUA CHARQUEADAS-S JERO	4.028.974,00	4.607.384,06	578.410,06
247199990366	TRANSFERENCIA CONVENIO SPM-PR/SSP 775057/12-CONSTR MODULO OFICINA PRES TORRE	0,00	278.824,94	278.824,94
247199990380	TRANSFERENCIA CONVENIO MAPA-SEAPA 778183/12-DESENVOLVIMENTO PROGRAMA DISSEMI	0,00	2.106.600,00	2.106.600,00
247199990384	TRANSFERENCIA CONVENIO MI-SDR 769273-12-SISTEMAS ABASTECIMENTO DE AGUA RURAI	0,00	6.549.147,79	6.549.147,79
247199990387	TRANSFERENCIA CONVENIO FINEP-MCT/FEPAGRO 01/12/0113/00-MAIS AGUA	1.557.282,00	0,00	1.557.282,00-
247199990391	TRANSFERENCIA CONVENIO MPA-SDR 26022/12-APOIO PISCICULTURA FAMILIAR-ASSENTAM	0,00	1.068.975,00	1.068.975,00
247199990395	TRANSFERENCIA CONVENIO MAPA-SDR 772296/2012-AQUISICAO MAQUINAS E EQUIPAMENTO	0,00	195.000,00	195.000,00
247199990396	TRANSFERENCIA CONVENIO MAPA-SDR 780911/2012-AQUISICAO DE MAQUINAS E EQUIPAME	0,00	292.500,00	292.500,00
247199990398	TRANSFERENCIA CONVENIO MJ-SSP 781071-12-ESTRAT NAC SEG PUBLICA FRONT-ENAFRON	0,00	4.159.116,84	4.159.116,84
247199990399	TRANSFERENCIA CONVENIO SDH-PR/SEDAC 777869/12-MEMORIAL DEMOCR DIR HUM MERCOS	0,00	170.000,00	170.000,00

EXERCÍCIO DE 2014	SETOR GOVERNAMENTAL (CONSOLIDADO)	RFPE064/00062
	COMPARATIVO DA RECEITA ORÇADA COM A ARRECADADA	ANEXO N. 10
		R\$

CÓDIGO	ESPECIFICAÇÃO	ORÇADA	ARRECADADA	DIFERENÇA
247199990400	TRANSFERENCIA CONVENIO MDS-SDR 774849/12-IMPLANTACAO BANCO DE ALIMENTOS	0,00	1.500.000,00	1.500.000,00
247199990401	TRANSFERENCIA CONVENIO MIN ESPORTE-FUNDERGS 763388/11-INFRA-ESTRUTURA CETE	0,00	1.000.000,00	1.000.000,00
247199990471	TRANSFERENCIA CONVENIO SEDH-DEF PUBL 793183 2013 IMPLANT CENTRO REF DIR HUMA	0,00	92.287,33	92.287,33
247199990473	CONVENIO FINEP-CIENTEC 0113038800-MELHORIA SISTEMA INTEGRADO NAVEGACAO-SISNA	0,00	46.500,00	46.500,00
247199990474	CONVENIO MDA-SDR 793995/13-CADASTRO GEOREFERENCIAMENTO ACAO REG FUNDIARIA	0,00	218.497,95	218.497,95
247199990475	TRANSFERENCIA CONVENIO INEP/SSP 801836/14-SEGUR SIGILO INSTRUM AVALIACAO INE	0,00	506.600,00	506.600,00
247199990634	TRANSFER CONVENIO SPM-PR/SSP 788231/2013-REAPARELHAMENTO IMPLANTACAO SALA LI	0,00	422.916,43	422.916,43
247199990635	CONVENIO MJ-SSP 784735/2013-AQUISICAO VEICULO AUTO PLATAFORMA BOMBEIROS	0,00	2.000.000,00	2.000.000,00
247199990636	TRANSFERENCIA CONVENIO SPM-PR/SSP 788210/13-FORTELECIMENTO DELEGACIAS ESP MU	0,00	523.335,20	523.335,20
247199990637	TRANSFERENCIA CONVENIO SPM-PR/SSP 788538/13-EQUIP VEIC COMBATE VIOLENCIA DOM	0,00	1.363.980,00	1.363.980,00
247199990639	TRANSFERENCIA CONVENIO MJ-SSP 792979/13-REAPARELHAMENTO DML POSTOS MEDICOS L	0,00	3.034.373,80	3.034.373,80
247199990640	CONVENIO MJ-SSP 793696/2013-ESTRUTURA TI ORGAOS VINCULADOS SSP	0,00	1.707.826,50	1.707.826,50
247199990641	CONVENIO MJ-SSP 787182/2013-SISTEMA VIDEOMONITORAMENTO VIAS PUBLICAS	0,00	2.456.892,00	2.456.892,00
247199990644	TRANSFERENCIA CONVENIO MJ-SSP 793478/2013-FORTELEC DELEGACIAS ESPECIAL HOMIC	0,00	449.776,00	449.776,00
247199990647	TRANSFERENCIA CONVENIO FNDE-UERGS 771792 2012	0,00	300.000,00	300.000,00
247199990648	CONVENIO MDA-SDR 774926/2012-AQUISICAO VEICULOS SERVICOS ATER	0,00	1.641.323,40	1.641.323,40
247199990649	CONVENIO MDA-SDR 779357/2012-AQUISICAO ESCAVADEIRA HIDRAULICA SOBRE ESTEIRAS	0,00	380.000,00	380.000,00
247199990650	CONVENIO MDA-SDR 795533/2013-QUALIFICACAO INFRAESTRUTURA BASICA PRODUTIVA AS	0,00	10.873.842,30	10.873.842,30
247199990652	CONVENIO MDA-SEAPA 51790/2013-AQUISICAO VEICULOS E BOTIJOS DE SEMEN-DISSEMI	0,00	2.500.000,00	2.500.000,00
247199990655	TRANSFERENCIA CONVENIO MDA-SDR 781065/2012-APOIO PUBLICOS ESPECIAIS E AGRICU	0,00	1.699.320,00	1.699.320,00
247199990656	CONVENIO MAPA-SEAPA 799221/2013-IMPLEMENTACAO SUASA FORTALECIMENTO DEFESA AG	0,00	3.133.880,86	3.133.880,86
247199990657	TRANSFERENCIA CONVENIO SDH-PR/SPM 793061/2013-CENTRO DEFESA DIREITOS LBT	0,00	33.240,28	33.240,28
247199990829	CONVENIO MET-SEL 802033-2014 PROGRAMA ESPORTE E LAZER DA CIDADE	0,00	800.000,00	800.000,00
247199990830	CONVENIO TC - MIN - SOP - OBRAS BARRAGEM NO ARROIO TAQUAREMBO	0,00	10.000.000,00	10.000.000,00
247199999999	TRANSFERENCIAS DE CONVENIOS COM A UNIAO - PARA FINS DE ORCAMENTO	190.184.891,00	0,00	190.184.891,00-
247300000000	TRANSFERENCIA DE CONVENIOS DOS MUNICIPIOS E DE SUAS ENTIDADES	7.340.000,00	96.000,00	7.244.000,00-
247399000000	OUTRAS TRANSFERENCIAS DE CONVENIOS DE MUNICIPIOS	7.340.000,00	96.000,00	7.244.000,00-
247399990000	DIVERSAS TRANSFERENCIAS DE CONVENIOS DOS MUNICIPIOS	7.340.000,00	96.000,00	7.244.000,00-
247399990003	TRANSFERENCIA CONTRATO CEF-PM CAMBARA DO SUL - DAER PJTP 1639810	7.340.000,00	0,00	7.340.000,00-
247399990004	TRANSFERENCIA CONV PMPA-SMIC/SSP-BM 124/2011-CONTROLE E FISCAL COMERC AMBULA	0,00	96.000,00	96.000,00
247400000000	TRANSFERENCIAS DE CONVENIOS DE INSTITUICOES PRIVADAS	0,00	12.756.846,32	12.756.846,32

EXERCÍCIO DE 2014	SETOR GOVERNAMENTAL (CONSOLIDADO)	RFPE064/00063
	COMPARATIVO DA RECEITA ORÇADA COM A ARRECADADA	ANEXO N. 10
		R\$

CÓDIGO	ESPECIFICAÇÃO	ORÇADA	ARRECADADA	DIFERENÇA
247499000000	OUTRAS TRANSFERENCIAS DE CONVENIOS DE INSTITUICOES PRIVADAS	0,00	12.756.846,32	12.756.846,32
247499990000	DIVERSAS TRANSFERENCIAS DE CONVENIOS DE INSTITUICOES PRIVADAS	0,00	12.756.846,32	12.756.846,32
247499990005	TRANSF CONVENIO INFRAERO/CBM PELOTAS/FESP 11/2013-SERV ESPECIALIZADO BOMBEIR	0,00	383.712,47	383.712,47
247499990006	TRANSF CONTRATO COLABORACAO FINANCEIRA BNDES/SDR-ASSENTAMENTOS REFORMA AGRAR	0,00	12.373.133,85	12.373.133,85
250000000000	OUTRAS RECEITAS DE CAPITAL	600.550,00	0,00	600.550,00-
259000000000	OUTRAS RECEITAS	600.550,00	0,00	600.550,00-
259099000000	OUTRAS RECEITAS	600.550,00	0,00	600.550,00-
259099990000	DIVERSAS RECEITAS	600.550,00	0,00	600.550,00-
259099990005	RECEITA DA INCORPORACAO DO PATRIMONIO DE EMPRESAS CONTROLADAS EXTINTAS	600.550,00	0,00	600.550,00-
700000000000	RECEITAS CORRENTES INTRA-ORCAMENTARIAS	8.367.527.001,00	8.870.763.103,83	503.236.102,83
720000000000	RECEITA DE CONTRIBUICOES INTRAORCAMENTARIAS	8.344.748.969,00	8.852.317.606,62	507.568.637,62
721000000000	CONTRIBUICOES SOCIAIS INTRA-ORCAMENTARIAS	8.344.748.969,00	8.852.317.606,62	507.568.637,62
721029000000	CONTRIBUICOES PARA O REGIME PROPRIO DE PREVIDENCIA DO SERVIDOR PUBLICO	7.884.494.013,00	8.373.010.353,27	488.516.340,27
721029010000	CONTRIBUICAO PATRONAL PARA O REGIME PROPRIO DE PREVIDENCIA - ATIVO CIVIL	950.562.800,00	1.096.038.637,61	145.475.837,61
721029010001	CONTRIBUICAO PATRONAL REGIME PROPRIO PREVIDENCIA-ATIVO CIVIL-EXEC-OUTROS ORG	354.282.117,00	417.356.281,29	63.074.164,29
721029010002	CONTRIBUICAO PATRONAL REGIME PROPRIO PREVIDENCIA-ATIVO CIVIL-METROPLAN	54.973,00	45.611,71	9.361,29-
721029010003	CONTRB PATRONAL PARA O RPPS - ATIVO CIVIL - FASE	39.913,00	27.766,56	12.146,44-
721029010005	CONTRIBUICAO PATRONAL REGIME PROPRIO PREVIDENCIA-ATIVO CIVIL-FGTAS	0,00	344,42	344,42
721029010006	CONTRIBUICAO PATRONAL REGIME PROPRIO PREVIDENCIA-ATIVO CIVIL-FIGTF	25.643,00	67.196,10	41.553,10
721029010011	CONTRIBUICAO PATRONAL REGIME PROPRIO PREVIDENCIA-ATIVO CIVIL-CIENTEC	2.415,00	5.786,02	3.371,02
721029010015	CONTRIBUICAO PATRONAL REGIME PROPRIO PREVIDENCIA-ATIVO CIVIL-FADERS	1.826,00	6.750,22	4.924,22
721029010017	CONTRIBUICAO PATRONAL REGIME PROPRIO PREVIDENCIA-ATIVO CIVIL-FTSP	3.745,00	4.470,98	725,98
721029010018	CONTRIBUICAO PATRONAL REGIME PROPRIO PREVIDENCIA-ATIVO CIVIL-UERGS	2.745,00	0,00	2.745,00-
721029010034	CONTRIBUICAO PATRONAL REGIME PROPRIO PREVIDENCIA-ATIVO CIVIL-SECRETARIA EDUC	425.248.450,00	0,00	425.248.450,00-
721029010037	CONTRIBUICAO PATRONAL REGIME PROPRIO PREVIDENCIA-ATIVO CIVIL-SECRETARIA DA S	61.773.641,00	75.913.767,99	14.140.126,99
721029010055	CONTRIBUICAO PATRONAL REGIME PROPRIO PREVIDENCIA-ATIVO CIVIL-CEERS	18.617.722,00	0,00	18.617.722,00-
721029010056	CONTRIBUICAO PATRONAL REGIME PROPRIO PREVIDENCIA-ATIVO CIVIL-DAER	19.367.351,00	14.693.994,92	4.673.356,08-
721029010058	CONTRIBUICAO PATRONAL REGIME PROPRIO PREVIDENCIA-ATIVO CIVIL-SPH	2.970.340,00	2.722.707,12	247.632,88-
721029010059	CONTRIBUICAO PATRONAL REGIME PROPRIO PREVIDENCIA-ATIVO CIVIL-IRGA	0,00	7.772,04	7.772,04
721029010062	CONTRIBUICAO PATRONAL REGIME PROPRIO PREVIDENCIA-ATIVO CIVIL-AGERGS	1.297.983,00	1.310.794,34	12.811,34
721029010064	CONTRIBUICAO PATRONAL REGIME PROPRIO PREVIDENCIA-ATIVO CIVIL-IPERGS	5.849.583,00	0,00	5.849.583,00-
721029010066	CONTRIBUICAO PATRONAL REGIME PROPRIO PREVIDENCIA-ATIVO CIVIL-SUPRG	4.747.315,00	48.042,18	4.699.272,82-
721029010068	CONTRIBUICAO PATRONAL REGIME PROPRIO PREVIDENCIA-ATIVO CIVIL-DETRAN	8.801.087,00	10.184.478,42	1.383.391,42

EXERCÍCIO DE 2014	SETOR GOVERNAMENTAL (CONSOLIDADO)	RFPE064/00064
	COMPARATIVO DA RECEITA ORÇADA COM A ARRECADADA	ANEXO N. 10
		R\$

CÓDIGO	ESPECIFICAÇÃO	ORÇADA	ARRECADADA	DIFERENÇA
721029010070	CONTRIBUICAO PATRONAL REGIME PROPRIO PREVIDENCIA-ATIVO CIVIL-FOSPA	1.607.752,00	2.413.872,75	806.120,75
721029010072	CONTRIBUICAO PATRONAL REGIME PROPRIO PREVIDENCIA-ATIVO CIVIL-FEPAGRO	442.590,00	1.211.340,32	768.750,32
721029010074	CONTRIBUICAO PATRONAL REGIME PROPRIO PREVIDENCIA-ATIVO CIVIL-FEPPS	240.757,00	221.280,64	19.476,36-
721029010078	CONTRIBUICAO PATRONAL REGIME PROPRIO PREVIDENCIA-ATIVO CIVIL-DEFENSORIA PUBL	19.351.392,00	506.850.445,33	487.499.053,33
721029010079	CONTRIBUICAO PATRONAL REGIME PROPRIO PREVIDENCIA-ATIVO CIVIL-FPERGS	18.318,00	44.399,20	26.081,20
721029010080	CONTRIBUICAO PATRONAL REGIME PROPRIO PREVIDENCIA-ATIVO CIVIL-AGDI	128.676,00	133.451,98	4.775,98
721029010082	CONTRIBUICAO PATRONAL REGIME PROPRIO PREVIDENCIA-ATIVO CIVIL-FDRH	0,00	18.226,48	18.226,48
721029010085	CONTRIBUICAO PATRONAL REGIME PROPRIO PREVIDENCIA-ATIVO CIVIL-JUCERGS	0,00	523.944,42	523.944,42
721029010101	CONTRIBUICAO PATRONAL RPPS-REGIME DE CAPITALIZACAO-ATIVO CIVIL-PODER EXECUTI	6.343.820,00	14.458.320,54	8.114.500,54
721029010103	CONTRIBUICAO PATRONAL AO RPPS-REGIME DE CAPITALIZACAO-ATIVO CIVIL-FASE	9.639,00	5.850,42	3.788,58-
721029010107	CONTRIBUICAO PATRONAL RPPS-REGIME DE CAPITALIZACAO-ATIVO CIVIL-ASSEMBLEIA LE	50.000,00	83.051,03	33.051,03
721029010108	CONTRIBUICAO PATRONAL RPPS-REGIME DE CAPITALIZACAO-ATIVO CIVIL-METROPLAN	3.834,00	3.615,31	218,69-
721029010110	CONTRIBUICAO PATRONAL RPPS-REGIME DE CAPITALIZACAO-ATIVO CIVIL-TRIB DE CONTA	1.200.000,00	1.748.521,98	548.521,98
721029010116	CONTRIBUICAO PATRONAL RPPS-REGIME DE CAPITALIZACAO-ATIVO CIVIL-MINIST PUBLIC	2.080.000,00	3.582.320,25	1.502.320,25
721029010118	CONTRIBUICAO PATRONAL RPPS-REGIME DE CAPITALIZACAO-ATIVO CIVIL-UERGS	5.368,00	5.828,47	460,47
721029010130	CONTRIBUICAO PATRONAL RPPS-REGIME DE CAPITALIZACAO-ATIVO CIVIL-JUSTICA MILIT	15.030,00	38.725,30	23.695,30
721029010133	CONTRIBUICAO PATRONAL RPPS-REGIME DE CAPITALIZACAO-ATIVO CIVIL-TRIBUNAL JUST	3.749.630,00	9.989.462,20	6.239.832,20
721029010134	CONTRIBUICAO PATRONAL RPPS-REGIME DE CAPITALIZACAO-ATIVO CIVIL-SECRET EDUCAC	8.278.829,00	21.477.794,67	13.198.965,67
721029010137	CONTRIBUICAO PATRONAL RPPS-REGIME DE CAPITALIZACAO-ATIVO CIVIL-SECRETARIA SA	45.000,00	1.052.787,60	1.007.787,60
721029010156	CONTRIBUICAO PATRONAL RPPS-REGIME DE CAPITALIZACAO-ATIVO CIVIL-DAER	20.000,00	1.327.958,79	1.307.958,79
721029010159	CONTRIBUICAO PATRONAL RPPS-REGIME DE CAPITALIZACAO-ATIVO CIVIL-IRGA	0,00	690.164,73	690.164,73
721029010162	CONTRIBUICAO PATRONAL RPPS-REGIME DE CAPITALIZACAO-ATIVO CIVIL-AGERGS	110.000,00	177.468,25	67.468,25
721029010168	CONTRIBUICAO PATRONAL RPPS-REGIME DE CAPITALIZACAO-ATIVO CIVIL-DETRAN	429.006,00	2.773.854,55	2.344.848,55
721029010172	CONTRIBUICAO PATRONAL RPPS-REGIME DE CAPITALIZACAO-ATIVO CIVIL-FEPAGRO	666.687,00	759.076,07	92.389,07
721029010178	CONTRIBUICAO PATRONAL RPPS-REGIME DE CAPITALIZACAO-ATIVO CIVIL-DEFENSORIA PU	2.542.212,00	3.580.283,54	1.038.071,54
721029010179	CONTRIBUICAO PATRONAL RPPS-REGIME DE CAPITALIZACAO-ATIVO CIVIL-FADERS	586,00	0,00	586,00-
721029010181	CONTRIBUICAO PATRONAL RPPS-REGIME DE CAPITALIZACAO-ATIVO CIVIL-AGDI	136.825,00	457.386,14	320.561,14
721029010182	CONTRIBUICAO PATRONAL RPPS-REGIME DE CAPITALIZACAO-ATIVO CIVIL-FDRH	0,00	13.442,34	13.442,34
721029020000	CONTRIBUICAO PATRONAL PARA O REGIME PROPRIO DE PREVIDENCIA - ATIVO MILITAR	258.932.106,00	289.732.083,31	30.799.977,31
721029020002	CONTRIBUICAO PATRONAL REGIME PROPRIO PREVIDENCIA-ATIVO MILITAR-PODER EXECUTI	250.898.524,00	280.419.718,39	29.521.194,39

EXERCÍCIO DE 2014	SETOR GOVERNAMENTAL (CONSOLIDADO)	RFPE064/00065
	COMPARATIVO DA RECEITA ORÇADA COM A ARRECADADA	ANEXO N. 10
		R\$

CÓDIGO	ESPECIFICAÇÃO	ORÇADA	ARRECADADA	DIFERENÇA
721029020102	CONTRIBUICAO PATRONAL RPPS-REGIME DE CAPITALIZACAO-ATIVO MILITAR-EXECUTIVO	8.033.582,00	9.312.364,92	1.278.782,92
721029030000	CONTRIBUICAO PATRONAL PARA O REGIME PROPRIO DE PREVIDENCIA - INATIVO CIVIL	284.736.014,00	335.352.937,63	50.616.923,63
721029030001	CONTRIBUICAO PATRONAL REGIME PROPRIO PREVIDENCIA-INATIVO CIVIL-EXEC-OUTROS	224.649.872,00	246.426.079,87	21.776.207,87
721029030034	CONTRIBUICAO PATRONAL REGIME PROPRIO PREVIDENCIA-INATIVO CIVIL-SECR EDUCACAO	14.379.433,00	36.620.518,71	22.241.085,71
721029030037	CONTRIBUICAO PATRONAL REGIME PROPRIO PREVIDENCIA-INATIVO CIVIL-SECRETARIA SA	15.769.210,00	24.020.534,83	8.251.324,83
721029030056	CONTRIBUICAO PATRONAL REGIME PROPRIO PREVIDENCIA-INATIVO CIVIL-DAER	8.943.529,00	8.868.118,78	75.410,22-
721029030058	CONTRIBUICAO PATRONAL REGIME PROPRIO PREVIDENCIA-INATIVO CIVIL-SPH	3.900.835,00	4.347.929,18	447.094,18
721029030059	CONTRIBUICAO PATRONAL REGIME PROPRIO PREVIDENCIA-INATIVO CIVIL-IRGA	11.838,00	13.618,80	1.780,80
721029030062	CONTRIBUICAO PATRONAL REGIME PROPRIO PREVIDENCIA-INATIVO CIVIL-AGERGS	22.484,00	46.895,82	24.411,82
721029030064	CONTRIBUICAO PATRONAL REGIME PROPRIO PREVIDENCIA-INATIVO CIVIL-IPERGS	4.833.948,00	0,00	4.833.948,00-
721029030066	CONTRIBUICAO PATRONAL REGIME PROPRIO PREVIDENCIA-INATIVO CIVIL-SUPRG	468.116,00	0,00	468.116,00-
721029030068	CONTRIBUICAO PATRONAL REGIME PROPRIO PREVIDENCIA-INATIVO CIVIL-DETRAN	102.784,00	175.799,82	73.015,82
721029030072	CONTRIBUICAO PATRONAL REGIME PROPRIO PREVIDENCIA-INATIVO CIVIL-FEPAGRO	5.357,00	6.972,82	1.615,82
721029030078	CONTRIBUICAO PATRONAL REGIME PROPRIO PREVIDENCIA-INATIVO CIVIL-DEF PUBLICA	11.648.608,00	14.826.469,00	3.177.861,00
721029040000	CONTRIBUICAO PATRONAL PARA O REGIME PROPRIO DE PREVIDENCIA - INATIVO MILITAR	87.439.828,00	125.692.587,07	38.252.759,07
721029040002	CONTRIBUICAO PATRONAL REGIME PROPRIO PREVIDENCIA-INATIVO MILITAR-PODER EXECU	87.439.828,00	125.692.587,07	38.252.759,07
721029050000	CONTRIBUICAO PATRONAL PARA O REGIME PROPRIO DE PREVIDENCIA - PENSIONISTA CIV	107.317.394,00	0,00	107.317.394,00-
721029050001	CONTRIBUICAO PATRONAL REGIME PROPRIO PREVIDENCIA-PENSIONISTA-EXECUTIVO-OUTRO	82.078.051,00	0,00	82.078.051,00-
721029050034	CONTRIBUICAO PATRONAL REGIME PROPRIO PREVIDENCIA-PENSIONISTA-SECR EDUCACAO	15.521.791,00	0,00	15.521.791,00-
721029050037	CONTRIBUICAO PATRONAL REGIME PROPRIO PREVIDENCIA-PENSIONISTA-SECRETARIA DA S	1.632.855,00	0,00	1.632.855,00-
721029050056	CONTRIBUICAO PATRONAL REGIME PROPRIO PREVIDENCIA-PENSIONISTA-DAER	4.699.709,00	0,00	4.699.709,00-
721029050058	CONTRIBUICAO PATRONAL REGIME PROPRIO PREVIDENCIA-PENSIONISTA-SPH	1.286.033,00	0,00	1.286.033,00-
721029050059	CONTRIBUICAO PATRONAL REGIME PROPRIO PREVIDENCIA-PENSIONISTA-IRGA	231.485,00	0,00	231.485,00-
721029050064	CONTRIBUICAO PATRONAL REGIME PROPRIO PREVIDENCIA-PENSIONISTA-IPERGS	1.699.300,00	0,00	1.699.300,00-
721029050066	CONTRIBUICAO PATRONAL REGIME PROPRIO PREVIDENCIA-PENSIONISTA-SUPRG	134.570,00	0,00	134.570,00-
721029050070	CONTRIBUICAO PATRONAL REGIME PROPRIO PREVIDENCIA-PENSIONISTA-FOSPA	33.600,00	0,00	33.600,00-
721029060000	CONTRIBUICAO PATRONAL PARA O REGIME PROPRIO DE PREVIDENCIA - PENSIONISTA MIL	31.451.096,00	0,00	31.451.096,00-
721029060002	CONTRIBUICAO PATRONAL REGIME PROPRIO PREVIDENCIA-PENSIONISTA MILITAR-PODER E	31.451.096,00	0,00	31.451.096,00-
721029130000	CONTRIBUICAO PREVIDENCIARIA PARA AMORTIZACAO DO DEFICIT ATUARIAL	6.164.054.775,00	6.526.194.107,65	362.139.332,65
721029130001	CONTRIBUICAO PREVIDENCIARIA AMORTIZACAO DEFICIT ATUARIAL-OUTROS ORG EXEC-INA	670.755.824,00	1.062.251.215,73	391.495.391,73

EXERCÍCIO DE 2014	SETOR GOVERNAMENTAL (CONSOLIDADO)	RFPE064/00066
	COMPARATIVO DA RECEITA ORÇADA COM A ARRECADADA	ANEXO N. 10
		R\$

CÓDIGO	ESPECIFICAÇÃO	ORÇADA	ARRECADADA	DIFERENÇA
721029130002	CONTRIBUICAO PREVIDENCIARIA AMORTIZACAO DEFICIT ATUARIAL-MILITARES-INATIVOS	848.835.144,00	1.185.381.288,34	336.546.144,34
721029130034	CONTRIBUICAO PREVIDENCIARIA AMORTIZACAO DEFICIT ATUARIAL-SECR EDUCACAO-INATI	2.437.263.173,00	2.802.442.422,83	365.179.249,83
721029130037	CONTRIBUICAO PREVIDENCIARIA AMORTIZACAO DEFICIT ATUARIAL-SECR SAUDE-INATIVOS	125.426.599,00	182.673.340,35	57.246.741,35
721029130056	CONTRIBUICAO PREVIDENCIARIA AMORTIZACAO DEFICIT ATUARIAL-DAER-INATIVOS	81.159.364,00	96.983.207,64	15.823.843,64
721029130058	CONTRIBUICAO PREVIDENCIARIA AMORTIZACAO DEFICIT ATUARIAL-SPH-INATIVOS	28.199.784,00	32.084.965,19	3.885.181,19
721029130059	CONTRIBUICAO PREVIDENCIARIA AMORTIZACAO DEFICIT ATUARIAL-IRGA-INATIVOS	44.698,00	47.031,10	2.333,10
721029130064	CONTRIBUICAO PREVIDENCIARIA AMORTIZACAO DEFICIT ATUARIAL-IPERGS	62.951.244,00	0,00	62.951.244,00-
721029130078	CONTRIBUICAO PREVIDENCIARIA AMORTIZACAO DEFICIT ATUARIAL-DEFENS PUBL-INATIVO	31.000.000,00	31.407.795,37	407.795,37
721029130081	CONTRIBUICAO PREVIDENCIARIA AMORTIZACAO DEF ATUARIAL-OUTR ORG EXEC-PENSIONIS	592.359.109,00	681.929.331,62	89.570.222,62
721029130082	CONTRIBUICAO PREVIDENCIARIA AMORTIZACAO DEFICIT ATUARIAL-MILITARES-PENSIONIS	498.174.434,00	0,00	498.174.434,00-
721029130083	CONTRIBUICAO PREVIDENCIARIA AMORTIZACAO DEFICIT ATUARIAL-S EDUCACAO-PENSIONI	238.419.902,00	248.189.692,66	9.769.790,66
721029130084	CONTRIBUICAO PREVIDENCIARIA AMORTIZACAO DEFICIT ATUARIAL-SEC SAUDE-PENSIONIS	34.018.545,00	38.749.624,21	4.731.079,21
721029130085	CONTRIBUICAO PREVIDENCIARIA PARA AMORTIZACAO DEFICIT ATUARIAL-DAER-PENSIONIS	124.055.072,00	0,00	124.055.072,00-
721029130086	CONTRIBUICAO PREVIDENCIARIA PARA AMORTIZACAO DEFICIT ATUARIAL-SPH-PENSIONIST	35.698.959,00	0,00	35.698.959,00-
721029130087	CONTRIBUICAO PREVIDENCIARIA PARA AMORTIZACAO DEFICIT ATUARIAL-IRGA-PENSIONIS	2.120.475,00	0,00	2.120.475,00-
721029130095	CONTRIBUICAO PREVIDENCIARIA AMORTIZACAO DEFICIT ATUARIAL-IPERGS-PENSIONISTAS	28.398.208,00	0,00	28.398.208,00-
721029130209	CONTRIBUICAO PREVIDENCIARIA AMORTIZACAO DE REQUISICOES DE PEQUENO VALOR-RPPS	325.174.241,00	164.054.192,61	161.120.048,39-
721099000000	OUTRAS CONTRIBUICOES SOCIAIS INTRA-ORCAMENTARIAS	460.254.956,00	479.307.253,35	19.052.297,35
721099490000	CONTRIBUICAO PATRONAL ASSISTENCIA MEDICA SERVIDORES VINCULADOS REG PREV PROP	460.254.956,00	477.350.226,34	17.095.270,34
721099490001	CONTRIBUICAO PARA ASSISTENCIA MEDICA-PATRONAL-SPH	2.824.819,00	1.704.739,38	1.120.079,62-
721099490002	CONTRIBUICAO PARA ASSISTENCIA MEDICA-PATRONAL-IPERGS	3.400.359,00	0,00	3.400.359,00-
721099490003	CONTRIBUICAO PARA ASSISTENCIA MEDICA-PATRONAL-DAER	9.679.268,00	5.149.691,20	4.529.576,80-
721099490004	CONTRIBUICAO PARA ASSISTENCIA MEDICA-PATRONAL-IRGA	1.200.000,00	873.902,90	326.097,10-
721099490005	CONTRIBUICAO PARA ASSISTENCIA MEDICA-PATRONAL-FOSPA	224.189,00	288.096,63	63.907,63
721099490006	CONTRIBUICAO PARA ASSISTENCIA MEDICA-PATRONAL-FIGTF	3.826,00	2.238,51	1.587,49-
721099490007	CONTRIBUICAO PARA ASSISTENCIA MEDICA-PATRONAL-SUPRG	750.000,00	703.883,62	46.116,38-
721099490008	CONTRIBUICAO PARA ASSISTENCIA MEDICA-PATRONAL-AGERGS	183.082,00	205.401,23	22.319,23
721099490009	CONTRIBUICAO PARA ASSISTENCIA MEDICA-PATRONAL-DETRAN	1.253.982,00	1.900.176,27	646.194,27
721099490011	CONTRIBUICAO PARA ASSISTENCIA MEDICA-PATRONAL-FASE	1.631,00	1.311,38	319,62-
721099490013	CONTRIBUICAO PARA ASSISTENCIA MEDICA-PATRONAL-FTSP	670,00	2.349,48	1.679,48
721099490014	CONTRIBUICAO PARA ASSISTENCIA MEDICA-PATRONAL-FZB	1.798,00	1.749,42	48,58-
721099490017	CONTRIBUICAO PARA ASSISTENCIA MEDICA-PATRONAL-METROPLAN	2.527,00	2.521,16	5,84-
721099490018	CONTRIBUICAO PARA ASSISTENCIA MEDICA-PATRONAL-FDRH	0,00	2.881,50	2.881,50
721099490021	CONTRIBUICAO PARA ASSISTENCIA MEDICA-PATRONAL-FEPAM	2.398,00	0,00	2.398,00-
721099490023	CONTRIBUICAO PARA ASSISTENCIA MEDICA-PATRONAL-FEPAGRO	158.024,00	267.744,87	109.720,87
721099490024	CONTRIBUICAO PARA ASSISTENCIA MEDICA-PATRONAL-FEPPS	95.155,00	148.567,90	53.412,90
721099490025	CONTRIBUICAO PARA ASSISTENCIA MEDICA-PATRONAL-UERGS	1.284,00	1.268,71	15,29-



EXERCÍCIO DE 2014	SETOR GOVERNAMENTAL (CONSOLIDADO)	RFPE064/00067
	COMPARATIVO DA RECEITA ORÇADA COM A ARRECADADA	ANEXO N. 10
		R\$

CÓDIGO	ESPECIFICAÇÃO	ORÇADA	ARRECADADA	DIFERENÇA
721099490026	CONTRIBUICAO PARA ASSISTENCIA MEDICA-PATRONAL-FUNDERGS	1.000,00	670,79	329,21-
721099490027	CONTRIBUICAO PARA ASSISTENCIA MEDICA-PATRONAL-FPERGS	285.378,00	1.870,85	283.507,15-
721099490028	CONTRIBUICAO PARA ASSISTENCIA MEDICA-PATRONAL-AGDI	58.312,00	135.791,72	77.479,72
721099490029	CONTRIBUICAO PARA ASSISTENCIA MEDICA-PATRONAL-JUCERGS	110.446,00	59.442,05	51.003,95-
721099490100	CONTRIBUICOES PARA A ASSISTENCIA MEDICA-PATRONAL - PODER EXECUTIVO	107.878.716,00	212.098.649,59	104.219.933,59
721099490101	CONTRIBUICOES PARA A ASSISTENCIA MEDICA-PATRONAL - ASSEMBLEIA LEGISLATIVA	13.100.000,00	10.412.315,36	2.687.684,64-
721099490102	CONTRIBUICOES PARA A ASSISTENCIA MEDICA-PATRONAL - TRIBUNAL DE JUSTICA	40.411.736,00	40.002.491,49	409.244,51-
721099490103	CONTRIBUICOES PARA A ASSISTENCIA MEDICA-PATRONAL - TRIBUNAL DE CONTAS	7.800.000,00	8.311.562,16	511.562,16
721099490104	CONTRIBUICOES PARA A ASSISTENCIA MEDICA-PATRONAL - MINISTERIO PUBLICO	8.640.000,00	9.333.403,44	693.403,44
721099490105	CONTRIBUICOES PARA A ASSISTENCIA MEDICA-PATRONAL - AUTARQUIAS	0,00	1.318.903,87	1.318.903,87
721099490106	CONTRIBUICOES PARA A ASSISTENCIA MEDICA-PATRONAL - FUNDACOES	0,00	33.166,40	33.166,40
721099490107	CONTRIBUICOES PARA A ASSISTENCIA MEDICA-PATRONAL - JUSTICA MILITAR	658.230,00	510.053,38	148.176,62-
721099490108	CONTRIBUICOES PARA A ASSISTENCIA MEDICA-PATRONAL - DEFENSORIA PUBLICA	3.740.000,00	3.121.846,45	618.153,55-
721099490111	CONTRIBUICAO PARA ASSISTENCIA MEDICA-PATRONAL-SECRETARIA DA SAUDE	12.907.090,00	14.378.831,08	1.471.741,08
721099490112	CONTRIBUICAO PARA ASSISTENCIA MEDICA-PATRONAL-SECRETARIA DA EDUCACAO	157.427.097,00	166.374.703,55	8.947.606,55
721099490113	CONTRIBUICAO PARA ASSISTENCIA MEDICA-PATRONAL-PODER EXECUTIVO-PESSOAL MILITA	85.089.888,00	0,00	85.089.888,00-
721099490206	CONTRIBUICAO PARA ASSISTENCIA MEDICA-PATRONAL-CONVENIOS	2.364.051,00	0,00	2.364.051,00-
721099990000	DIVERSAS CONTRIBUICOES SOCIAIS - INTRA-ORCAMENTARIAS	0,00	1.957.027,01	1.957.027,01
721099990027	CONTRIBUICAO PATRONAL PARA PREVIDENCIA SOCIAL - PRECATORIOS-RPV	0,00	1.957.027,01	1.957.027,01
760000000000	RECEITA DE SERVICOS INTRA-ORCAMENTARIOS	20.863.439,00	17.462.569,64	3.400.869,36-
760005000000	SERVICOS DE SAUDE INTRA-ORCAMENTARIOS	14.046.696,00	13.203.865,80	842.830,20-
760005010000	SERVICOS HOSPITALARES INTRA-ORCAMENTARIOS	9.793.000,00	9.462.181,99	330.818,01-
760005010001	SERVICOS HOSPITALARES - HOSPITAIS DA BRIGADA MILITAR	9.793.000,00	9.462.181,99	330.818,01-
760005030000	SERVICOS RADIOLOGICOS E LABORATORIAIS INTRA-ORCAMENTARIOS	4.253.696,00	3.741.683,81	512.012,19-
760005030002	RECEITA SERVICOS SAUDE-ANALISE DE AGUA	1.640.000,00	1.424.860,00	215.140,00-
760005030011	RECEITA SERVICOS SAUDE-TESTES PATER/MATER	2.613.696,00	2.316.823,81	296.872,19-
760013000000	SERVICOS ADMINISTRATIVOS INTRAORCAMENTARIOS	5.696.743,00	3.147.592,84	2.549.150,16-
760013990000	DIVERSOS SERVICOS ADMINISTRATIVOS INTRAORCAMENTARIOS	5.696.743,00	3.147.592,84	2.549.150,16-
760013990002	SERVICOS ADMINISTRATIVOS - NAO VINCULADOS	5.696.743,00	3.147.592,84	2.549.150,16-
760022000000	SERVICOS DE ESTUDOS E PESQUISAS INTRA-ORCAMENTARIOS	1.120.000,00	1.111.111,00	8.889,00-
760022990000	DIVERSOS SERVICOS DE ESTUDOS E PESQUISAS INTRA-ORCAMENTARIOS	1.120.000,00	1.111.111,00	8.889,00-
760022990002	SERVICOS DE ESTUDOS E PESQUISAS-CONTRATO FGTS/FEE 119/07-EMPREGO E DESEMPRE	1.120.000,00	1.111.111,00	8.889,00-
790000000000	OUTRAS RECEITAS CORRENTES INTRA-ORCAMENTARIAS	1.914.593,00	982.927,57	931.665,43-
792000000000	INDENIZACOES E RESTITUICOES INTRA-ORCAMENTARIAS	1.914.593,00	982.927,57	931.665,43-
792100000000	INDENIZACOES INTRA-ORCAMENTARIAS	1.914.593,00	950.608,49	963.984,51-
792199000000	OUTRAS INDENIZACOES INTRA-ORCAMENTARIAS	1.914.593,00	950.608,49	963.984,51-
792199990000	DIVERSAS INDENIZACOES INTRA-ORCAMENTARIAS	1.914.593,00	950.608,49	963.984,51-

EXERCÍCIO DE 2014	SETOR GOVERNAMENTAL (CONSOLIDADO)	RFPE064/00068
	COMPARATIVO DA RECEITA ORÇADA COM A ARRECADADA	ANEXO N. 10
		R\$

CÓDIGO	ESPECIFICAÇÃO	ORÇADA	ARRECADADA	DIFERENÇA
792199990001	INDENIZACAO PELA OCUPACAO E MANUTENCAO DE ESPACOS FISICOS	812.000,00	253.000,00	559.000,00-
792199990003	INDENIZACOES DE DESPESAS ADMINISTRATIVAS DE PRESTACAO DE SERVICOS POR APENAD	1.102.593,00	697.608,49	404.984,51-
792200000000	RESTITUICOES INTRA-ORCAMENTARIAS	0,00	32.319,08	32.319,08
792299000000	OUTRAS RESTITUICOES INTRA-ORCAMENTARIAS	0,00	32.319,08	32.319,08
792299990000	DIVERSAS RESTITUICOES INTRA-ORCAMENTARIAS	0,00	32.319,08	32.319,08
792299990008	RESTITUICOES DO RPPS SOBRE TERCO DE FERIAS	0,00	32.319,08	32.319,08
900000000000	DEDUCOES DA RECEITA CORRENTE	4.643.193.975,80-	4.612.105.863,62-	31.088.112,18
910000000000	DEDUCOES DAS RECEITAS TRIBUTARIA	4.101.776.541,70-	4.058.779.431,55-	42.997.110,15
911000000000	DEDUCOES DAS RECEITAS DE IMPOSTOS	4.101.776.541,70-	4.058.779.431,55-	42.997.110,15
911200000000	DEDUCOES DAS RECEITAS DOS IMPOSTOS SOBRE O PATRIMONIO E A RENDA	292.487.086,00-	275.911.431,14-	16.575.654,86
911205000000	DEDUCAO RECEITA IPVA-FUNDO DE EDUCACAO	222.057.304,60-	212.289.865,89-	9.767.438,71
911205010000	DEDUCOES DAS RECEITAS DO IMPOSTO SOBRE A PROPRIEDADE DE VEICULOS AUTOMOTORES	222.057.304,60-	212.289.865,89-	9.767.438,71
911205011001	DEDUCAO RECEITA IPVA-FUNDO DE EDUCACAO	222.057.304,60-	212.289.865,89-	9.767.438,71
911207000000	DEDUCAO RECEITA ITCD-FUNDO DE EDUCACAO	70.429.781,40-	63.621.565,25-	6.808.216,15
911207010000	DEDUCOES DAS RECEITAS DO IMPOSTO SOBRE TRANSMISSAO "CAUSA MORTIS" E DOACAO D	70.429.781,40-	63.621.565,25-	6.808.216,15
911207011001	DEDUCAO RECEITA ITCD-FUNDO DE EDUCACAO	70.429.781,40-	63.621.565,25-	6.808.216,15
911300000000	DEDUCOES DAS RECEITAS DOS IMPOSTOS SOBRE A PRODUCAO E A CIRCULACAO	3.809.289.455,70-	3.782.868.000,41-	26.421.455,29
911302000000	DEDUCOES RECEITA ICMS-FUNDO DE EDUCACAO	3.809.289.455,70-	3.782.868.000,41-	26.421.455,29
911302010000	DEDUCOES DAS RECEITAS DO ICMS	3.809.289.455,70-	3.782.868.000,41-	26.421.455,29
911302011002	DEDUCAO RECEITA ICMS PARA FORMACAO DO FUNDEB	3.731.293.266,90-	3.701.838.562,14-	29.454.704,76
911302011012	DEDUCAO RECEITA ICMS-FUNDO DE EDUCACAO-AUTO LANCAMENTO	77.996.188,80-	81.029.438,27-	3.033.249,47-
930000000000	DEDUCAO DA RECEITA PATRIMONIAL	0,00	7.946.042,63-	7.946.042,63-
932000000000	DEDUCAO DA RECEITA DE VALORES MOBILIARIOS	0,00	7.946.042,63-	7.946.042,63-
932800000000	DEDUCAO DA RECEITA DE REMUNERACAO DO RPPS	0,00	7.946.042,63-	7.946.042,63-
932810000000	DEDUCAO DA RECEITA DE REMUNERACAO DO RPPS EM RENDA FIXA	0,00	7.946.042,63-	7.946.042,63-
932810010000	DEDUCAO DA RECEITA DE REMUNERACAO DO RPPS EM RENDA FIXA	0,00	7.946.042,63-	7.946.042,63-
932810010001	DEDUCAO DA RECEITA DE REMUNERACAO DO RPPS EM RENDA FIXA-FUNDOPREV CIVIL	0,00	6.177.742,77-	6.177.742,77-
932810010002	DEDUCAO DA RECEITA DE REMUNERACAO DO RPPS EM RENDA FIXA-FUNDOPREV MILITAR	0,00	1.768.299,86-	1.768.299,86-
970000000000	DEDUCOES DAS RECEITAS DAS TRANSFERENCIAS CORRENTES	446.427.620,80-	441.257.122,37-	5.170.498,43
972000000000	DEDUCOES DAS RECEITAS DAS TRANSFERENCIAS INTERGOVERNAMENTAIS	446.427.620,80-	441.257.122,37-	5.170.498,43
972100000000	DEDUCOES DAS RECEITAS DAS TRANSFERENCIAS DA UNIAO	446.427.620,80-	441.257.122,37-	5.170.498,43
972101000000	DEDUCAO DA RECEITA-FUNDO DE EDUCACAO-TRANSFERENCIA DA UNIAO	417.047.575,40-	411.877.076,93-	5.170.498,47
972101010000	DEDUCOES DAS RECEITAS DA COTA-PARTE DO FUNDO DE PARTICIPACAO DO ESTADO	351.819.539,00-	341.953.211,30-	9.866.327,70
972101011001	DEDUCAO RECEITA FPE-FUNDO DE EDUCACAO	351.819.539,00-	341.953.211,30-	9.866.327,70
972101120000	DEDUCOES DAS RECEITAS DA COTA-PARTE DO IMPOSTO SOBRE PRODUTOS INDUSTRIALIZAD	65.228.036,40-	69.923.865,63-	4.695.829,23-
972101121001	DEDUCAO RECEITA IPI EXPORTACAO-FUNDO DE EDUCACAO	65.228.036,40-	69.923.865,63-	4.695.829,23-
972136000000	DEDUCAO DE RECEITA ICMS DESONERACAO-LEI COMPLEMENTAR 87/96-FUNDO DE EDUCACAO	29.380.045,40-	29.380.045,44-	0,04-
972136010000	DEDUCOES DAS RECEITAS DA TRANSFERENCIA FINANCEIRA DO ICMS-DESONERACAO-LEI CO	29.380.045,40-	29.380.045,44-	0,04-

EXERCÍCIO DE 2014	SETOR GOVERNAMENTAL (CONSOLIDADO)	RFPE064/00069
	COMPARATIVO DA RECEITA ORÇADA COM A ARRECADADA	ANEXO N. 10
		R\$

CÓDIGO	ESPECIFICAÇÃO	ORÇADA	ARRECADADA	DIFERENÇA
972136011001	DEDUCAO DE RECEITA ICMS DESONERACAO-LEI COMPLEMENTAR 87/96-FUNDO DE EDUCACAO	29.380.045,40-	29.380.045,44-	0,04-
990000000000	DEDUCOES DE OUTRAS RECEITAS CORRENTES	94.989.813,30-	104.123.267,07-	9.133.453,77-
991000000000	DEDUCOES DAS RECEITAS DE MULTAS E JUROS DE MORA	58.854.729,35-	64.129.403,78-	5.274.674,43-
991100000000	DEDUCOES DAS RECEITAS DE MULTAS E JUROS DE MORA DE TRIBUTOS	26.260.481,20-	34.463.129,59-	8.202.648,39-
991120000000	DEDUCAO RECEITA MULTAS E JUROS MORA ITCD-FUNDO DE EDUCACAO	2.054.269,40-	1.239.691,54-	814.577,86
991120010000	DEDUCOES DAS RECEITAS DE MULTAS E JUROS DE MORA DO ITCD	2.054.269,40-	1.239.691,54-	814.577,86
991120011001	DEDUCAO RECEITA JUROS MORA ITCD-FUNDO DE EDUCACAO	1.009.113,20-	568.079,59-	441.033,61
991120011002	DEDUCAO RECEITA MULTA MORA ITCD-FUNDO DE EDUCACAO	1.045.156,20-	671.611,95-	373.544,25
991141000000	DEDUCAO RECEITA MULTA E JURO MORA IPVA-FUNDO DE EDUCACAO	6.021.891,80-	6.730.005,63-	708.113,83-
991141010000	DEDUCOES DAS RECEITAS DE MULTAS E JUROS DE MORA DO IPVA	6.021.891,80-	6.730.005,63-	708.113,83-
991141011001	DEDUCAO RECEITA JURO MORA IPVA-FUNDO DE EDUCACAO	980.952,60-	5.728.849,79-	4.747.897,19-
991141011002	DEDUCAO RECEITA MULTA MORA IPVA-FUNDO DE EDUCACAO	5.040.939,20-	1.001.155,84-	4.039.783,36
991142000000	DEDUCAO RECEITA MULTA E JURO DE MORA DO ICMS-FUNDO DE EDUCACAO	18.184.320,00-	26.493.432,42-	8.309.112,42-
991142010000	DEDUCOES DAS RECEITAS DE MULTAS E JUROS DE MORA DO ICMS	18.184.320,00-	26.493.432,42-	8.309.112,42-
991142011001	DEDUCAO RECEITA JURO MORA ICMS-FUNDO DE EDUCACAO	367.243,65-	408.294,84-	41.051,19-
991142011002	DEDUCAO RECEITA MULTA MORA ICMS-FUNDO DE EDUCACAO	760.108,95-	1.342.945,98-	582.837,03-
991142011011	DEDUCAO RECEITA JURO MORA ICMS-FUNDO DE ARRECADACAO-AUTO LANCAMENTO	6.658.584,90-	12.081.694,93-	5.423.110,03-
991142011012	DEDUCAO RECEITA MULTA MATERIAL ICMS FORMACAO FUNDO EDUCACAO-AUTO DE LANCAMEN	6.731.356,20-	6.795.869,73-	64.513,53-
991142011014	DEDUCAO RECEITA MULTA MORA ICMS-FUNDO DE EDUCACAO-AUTO DE LANCAMENTO	3.667.026,30-	5.864.626,94-	2.197.600,64-
991300000000	DEDUCOES DAS RECEITAS DE MULTAS E JUROS DE MORA DA DIVIDA ATIVA DE TRIBUTOS	32.594.248,15-	29.666.274,19-	2.927.973,96
991314000000	DEDUCAO RECEITA MULTA E JURO MORA DIVIDA ATIVA IPVA-FUNDO DE EDUCACAO	616.440,90-	485.193,52-	131.247,38
991314010000	DEDUCOES DAS RECEITAS DE MULTAS E JUROS DE MORA DA DIVIDA ATIVA DO IPVA	616.440,90-	485.193,52-	131.247,38
991314011002	DEDUCAO RECEITA MULTA MORA DIVIDA ATIVA IPVA-FUNDO DE EDUCACAO	186.947,80-	173.819,89-	13.127,91
991314011003	DEDUCAO RECEITA JURO MORA DIVIDA ATIVA IPVA-FUNDO DE EDUCACAO	429.493,10-	311.373,63-	118.119,47
991315000000	DEDUCAO DA RECEITA MULTA E JURO DE MORA DIVIDA ATIVA ICMS- FUNDO DE EDUCACAO	31.424.114,25-	28.923.798,79-	2.500.315,46
991315010000	DEDUCOES DAS RECEITAS DE MULTAS E JUROS DE MORA DA DIVIDA ATIVA DO ICMS	31.424.114,25-	28.923.798,79-	2.500.315,46
991315011002	DEDUCAO RECEITA MULTA MATERIAL DIVIDA ATIVA ICMS-FUNDO DE EDUCACAO	7.379.003,55-	5.761.730,67-	1.617.272,88
991315011003	DEDUCAO RECEITA DIVIDA ATIVA JURO MORA ICMS-FUNDO DE EDUCACAO	21.090.966,60-	17.799.166,81-	3.291.799,79
991315011004	DEDUCAO RECEITA MULTA MORA DIVIDA ATIVA ICMS-FUNDO DE EDUCACAO	2.954.144,10-	5.362.901,31-	2.408.757,21-
991320000000	DEDUCAO RECEITA MULTA E JURO MORA DIVIDA ATIVA ITCD-FUNDO DE EDUCACAO	553.693,00-	257.281,88-	296.411,12
991320010000	DEDUCOES DAS RECEITAS DE MULTAS E JUROS DE MORA DA DIVIDA ATIVA DO ITCD	553.693,00-	257.281,88-	296.411,12
991320011002	DEDUCAO RECEITA MULTA MORA DIVIDA ATIVA ITCD-FUNDO DE EDUCACAO	221.477,20-	107.277,40-	114.199,80
991320011003	DEDUCAO RECEITA JURO MORA DIVIDA ATIVA ITCD-ART69 L6537-FUNDO DE EDUCACAO	332.215,80-	150.004,48-	182.211,32

EXERCÍCIO DE 2014	SETOR GOVERNAMENTAL (CONSOLIDADO)	RFPE064/00070
	COMPARATIVO DA RECEITA ORÇADA COM A ARRECADADA	ANEXO N. 10
		R\$

CÓDIGO	ESPECIFICAÇÃO	ORÇADA	ARRECADADA	DIFERENÇA
993000000000	DEDUCOES DAS RECEITAS DA DIVIDA ATIVA	36.135.083,95-	39.993.863,29-	3.858.779,34-
993100000000	DEDUCOES DAS RECEITAS DA DIVIDA ATIVA TRIBUTARIA	36.135.083,95-	39.993.863,29-	3.858.779,34-
993114000000	DEDUCAO RECEITA DIVIDA ATIVA IPVA-FUNDO DE EDUCACAO	915.522,60-	773.526,21-	141.996,39
993114010000	DEDUCOES DAS RECEITAS DA DIVIDA ATIVA DO IPVAS	915.522,60-	773.526,21-	141.996,39
993114011001	DEDUCAO RECEITA DIVIDA ATIVA IPVA-FUNDO DE EDUCACAO	915.522,60-	773.526,21-	141.996,39
993115000000	DEDUCAO RECEITA DIVIDA ATIVA ICMS-FUNDO DE EDUCACAO	34.820.902,35-	39.035.070,94-	4.214.168,59-
993115010000	DEDUCOES DAS RECEITAS DA DIVIDA ATIVA DO ICMS	34.820.902,35-	39.035.070,94-	4.214.168,59-
993115011001	DEDUCAO RECEITA DIVIDA ATIVA ICMS-FUNDO DE EDUCACAO	34.820.902,35-	39.035.070,94-	4.214.168,59-
993120000000	DEDUCAO RECEITA DIVIDA ATIVA ITCD-FUNDO DE EDUCACAO	398.659,00-	185.266,14-	213.392,86
993120010000	DEDUCOES DAS RECEITAS DA DIVIDA ATIVA DO ITCD	398.659,00-	185.266,14-	213.392,86
993120011001	DEDUCAO RECEITA DIVIDA ATIVA ITCD-FUNDO DE EDUCACAO	398.659,00-	185.266,14-	213.392,86
TOTAL		51.019.832.487,27	50.408.781.570,65	611.050.916,62-

PORTO ALEGRE, 31 DE DEZEMBRO DE 2014

EXERCÍCIO DE 2014	SETOR GOVERNAMENTAL (CONSOLIDADO)	RFPE065/00001
	COMPARATIVO DA DESPESA AUTORIZADA COM A REALIZADA	ANEXO N.11
		R\$

TÍTULOS	DESPESA CORRENTE	DESPESA DE CAPITAL	TOTAL
ADMINISTRAÇÃO DIRETA			
DESPESA FIXADA	33.456.142.951,64	3.342.601.834,65	37.113.396.356,29
CRÉDITOS ESPECIAIS	0,00	0,00	0,00
CRÉDITOS EXTRAORDINÁRIOS	0,00	0,00	0,00
SUPLEMENTAÇÕES	0,00	0,00	0,00
REDUÇÕES	4.548.658.217,90	434.758.221,43	5.298.046.691,78
DESPESA AUTORIZADA	35.504.658.224,57	4.475.921.520,88	39.980.601.063,00
DESPESA REALIZADA	34.671.076.712,35	3.128.305.961,58	37.799.382.673,93
DIFERENÇA	833.581.512,22	1.347.615.559,30	2.181.218.389,07
AUTARQUIAS			
DESPESA FIXADA	12.196.833.627,83	694.017.691,67	12.954.161.141,50
CRÉDITOS ESPECIAIS	0,00	0,00	0,00
CRÉDITOS EXTRAORDINÁRIOS	0,00	0,00	0,00
SUPLEMENTAÇÕES	0,00	0,00	0,00
REDUÇÕES	308.856.712,24	523.830.111,68	832.686.823,92
DESPESA AUTORIZADA	13.129.738.995,51	1.517.933.507,61	14.710.982.325,12
DESPESA REALIZADA	12.658.675.099,49	313.981.849,22	12.972.656.948,71
DIFERENÇA	471.063.896,02	1.203.951.658,39	1.738.325.376,41
FUNDAÇÕES			
DESPESA FIXADA	835.304.344,90	116.970.644,38	952.274.989,28
CRÉDITOS ESPECIAIS	0,00	0,00	0,00
CRÉDITOS EXTRAORDINÁRIOS	0,00	0,00	0,00
SUPLEMENTAÇÕES	0,00	0,00	0,00
REDUÇÕES	34.035.690,94	31.979.786,38	66.015.477,32
DESPESA AUTORIZADA	986.260.540,96	229.668.310,89	1.215.928.851,85
DESPESA REALIZADA	862.369.371,54	41.058.295,08	903.427.666,62
DIFERENÇA	123.891.169,42	188.610.015,81	312.501.185,23
TOTAL GERAL			
DESPESA FIXADA			51.019.832.487,07
CRÉDITOS ESPECIAIS			0,00
CRÉDITOS EXTRAORDINÁRIOS			0,00
SUPLEMENTAÇÕES			0,00
REDUÇÕES			6.196.748.993,02
DESPESA AUTORIZADA			55.907.512.239,97
DESPESA REALIZADA			51.675.467.289,26
DIFERENÇA			4.232.044.950,71

CRÉDITOS ESPECIAIS E EXTRAORDINÁRIOS CONSIDERADOS PELO SEU VALOR DE ABERTURA, ESTANDO AS RESPECTIVAS ALTERAÇÕES COMPUTADAS NAS SUPLEMENTAÇÕES E REDUÇÕES.

OBSERVAÇÃO: RESERVA DE CONTINGÊNCIA E SUAS ALTERAÇÕES ESTÁ CONSIDERADA NAS DOTAÇÕES DA ADMINISTRAÇÃO DIRETA, APENAS NA COLUNA "TOTAL".

PORTO ALEGRE, 31 DE DEZEMBRO DE 2014

R\$

RECEITAS ORÇAMENTÁRIAS	PREVISÃO INICIAL	PREVISÃO ATUALIZADA	RECEITAS REALIZADAS	SALDO
RECEITAS CORRENTES	49.368.318.735,20	49.368.318.735,20	47.762.009.798,67	1.606.308.936,53
RECEITA TRIBUTARIA	26.706.590.075,30	26.706.590.075,30	26.767.347.637,11	(60.757.561,81)
Impostos	25.392.724.627,30	25.392.724.627,30	25.357.793.951,79	34.930.675,51
Taxas	1.313.865.448,00	1.313.865.448,00	1.409.553.685,32	(95.688.237,32)
RECEITA DE CONTRIBUICOES	10.622.360.191,00	10.622.360.191,00	11.412.101.806,57	(789.741.615,57)
Contribuicoes Sociais	10.622.360.191,00	10.622.360.191,00	11.412.101.806,57	(789.741.615,57)
RECEITA PATRIMONIAL	1.011.824.746,00	1.011.824.746,00	583.154.259,67	428.670.486,33
Receitas Imobiliarias	62.307.222,00	62.307.222,00	51.483.373,02	10.823.848,98
Receitas de Valores Mobiliarios	741.071.438,00	741.071.438,00	464.007.783,91	277.063.654,09
Receita de Concessoes e Permissoes	12.109.384,00	12.109.384,00	9.782.445,88	2.326.938,12
Outras Receitas Patrimoniais	196.336.702,00	196.336.702,00	57.880.656,86	138.456.045,14
RECEITA AGROPECUARIA	4.066.748,00	4.066.748,00	1.038.517,66	3.028.230,34
Receita da Producao Vegetal	2.859.773,00	2.859.773,00	488.357,93	2.371.415,07
Receita da Producao Animal e Derivados	1.206.975,00	1.206.975,00	550.159,73	656.815,27
RECEITA INDUSTRIAL	218.718,00	218.718,00	154.645,71	64.072,29
Receita da Industria de Transformacao	218.718,00	218.718,00	154.645,71	64.072,29
RECEITA DE SERVICOS	282.391.255,00	282.391.255,00	276.918.931,97	5.472.323,03
TRANSFERENCIAS CORRENTES	7.405.665.773,20	7.405.665.773,20	7.199.558.181,72	206.107.591,48
Transferencias Intergovernamentais	7.233.442.751,68	7.233.442.751,68	7.081.916.055,38	151.526.696,30
Transferencias de Instituicoes Privadas	16.030.000,00	16.030.000,00	16.312.786,64	(282.786,64)
Transferencias do Exterior	5.040.885,00	5.040.885,00	2.801.548,26	2.239.336,74
Transferencias de Pessoas	823.076,52	823.076,52	42.295,04	780.781,48
Transferencias de Convenios	150.329.060,00	150.329.060,00	98.485.496,40	51.843.563,60
OUTRAS RECEITAS CORRENTES	3.335.201.228,70	3.335.201.228,70	1.521.735.818,26	1.813.465.410,44
Multas e Juros de Mora	522.008.344,65	522.008.344,65	528.496.368,51	(6.488.023,86)
Indenizacoes e Restituicoes	2.520.252.368,00	2.520.252.368,00	236.277.195,28	2.283.975.172,72
Receitas da Divida Ativa	209.901.489,05	209.901.489,05	237.291.643,10	(27.390.154,05)
Receitas Diversas	83.039.027,00	83.039.027,00	519.670.611,37	(436.631.584,37)
RECEITAS DE CAPITAL	1.651.513.752,07	1.651.513.752,07	2.646.771.771,98	(995.258.019,91)
OPERACOES DE CREDITO	1.254.006.636,07	1.254.006.636,07	2.189.128.601,50	(935.121.965,43)
Operacoes de Credito Internas	896.668.450,09	896.668.450,09	753.072.422,54	143.596.027,55
Operacoes de Credito Externas	357.338.185,98	357.338.185,98	1.436.056.178,96	(1.078.717.992,98)
ALIENACAO DE BENS	16.486.694,00	16.486.694,00	97.563.174,65	(81.076.480,65)
Alienacao de Bens Moveis	296.884,00	296.884,00	92.926.289,56	(92.629.405,56)
Alienacao de Bens Imoveis	16.189.810,00	16.189.810,00	4.636.885,09	11.552.924,91
AMORTIZACAO DE EMPRESTIMOS	10.949.819,00	10.949.819,00	166.135.604,97	(155.185.785,97)
TRANSFERENCIAS DE CAPITAL	369.470.053,00	369.470.053,00	193.944.390,86	175.525.662,14
Transferencias Intergovernamentais	12.453.993,00	12.453.993,00	13.698.848,03	(1.244.855,03)
Transferencias de Instituicoes Privadas	18.891,00	18.891,00	685.218,58	(666.327,58)
Transferencias de Pessoas	600.000,00	600.000,00		600.000,00
Transferencias de Convenios	356.397.169,00	356.397.169,00	179.560.324,25	176.836.844,75
OUTRAS RECEITAS DE CAPITAL	600.550,00	600.550,00		600.550,00
Outras Receitas	600.550,00	600.550,00		600.550,00
<b>SUBTOTAL DAS RECEITAS</b>	<b>51.019.832.487,27</b>	<b>51.019.832.487,27</b>	<b>50.408.781.570,65</b>	<b>611.050.916,62</b>
REFINANCIAMENTO				
OPERACOES DE CREDITO INTERNAS				
MOBILIARIA				
CONTRATUAL				
OPERACOES DE CREDITO EXTERNAS				
MOBILIARIA				

RECEITAS ORÇAMENTÁRIAS	PREVISÃO INICIAL	PREVISÃO ATUALIZADA	RECEITAS REALIZADAS	SALDO
CONTRATUAL				
SUBTOTAL COM REFINANCIAMENTO	51.019.832.487,27	51.019.832.487,27	50.408.781.570,65	611.050.916,62
DÉFICIT			1.266.685.718,61	
TOTAL	51.019.832.487,27	51.019.832.487,27	51.675.467.289,26	1.877.736.635,23
SALDOS DE EXERCÍCIOS ANTERIORES (UTILIZADOS PARA CRÉDITOS ADICIONAIS) SUPERÁVIT FINANCEIRO REABERTURA DE CRÉDITOS ADICIONAIS				

R\$

DESPESAS ORÇAMENTÁRIAS	DOTAÇÃO INICIAL	DOTAÇÃO ATUALIZADA	DESPESAS EMPENHADAS	DESPESAS LIQUIDADAS	DESPESAS PAGAS	SALDO DOTAÇÃO
DESPESA CORRENTE	46.488.280.924,37	49.620.657.761,04	48.192.121.183,38	47.968.896.127,43	47.213.928.655,12	1.428.536.577,66
Pessoal e Encargos Sociais	28.653.211.175,99	31.027.655.690,17	30.544.418.540,21	30.532.544.376,06	29.961.726.082,44	483.237.149,96
Juros e Encargos da Dívida	1.593.070.000,00	1.578.720.000,00	1.560.296.842,19	1.560.296.842,19	1.560.296.842,19	18.423.157,81
Outras Despesas Correntes	16.241.999.748,38	17.014.282.070,87	16.087.405.800,98	15.876.054.909,18	15.691.905.730,49	926.876.269,89
DESPESA CAPITAL	4.153.590.170,70	6.223.523.339,38	3.483.346.105,88	3.020.662.008,11	2.937.324.880,14	2.740.177.233,50
Investimentos	2.240.301.280,22	3.780.720.221,68	1.452.065.217,78	989.381.120,19	910.811.939,82	2.328.655.003,90
Inversões Financeiras	234.470.084,48	435.018.528,00	322.690.498,82	322.690.498,64	317.953.179,89	112.328.029,18
Amortização da Dívida	1.678.818.806,00	2.007.784.589,70	1.708.590.389,28	1.708.590.389,28	1.708.559.760,43	299.194.200,42
RESERVA ORÇAMENTÁRIA	377.961.392,00	63.331.139,55				63.331.139,55
SUBTOTAL DAS DESPESAS	51.019.832.487,07	55.907.512.239,97	51.675.467.289,26	50.989.558.135,54	50.151.253.535,26	4.232.044.950,71
AMORTIZAÇÃO DA DÍVIDA/REFINANCIAMENTO						
AMORTIZAÇÃO DA DÍVIDA INTERNA						
DÍVIDA MOBILIÁRIA						
CONTRATUAL						
AMORTIZAÇÃO DA DÍVIDA EXTERNA						
DÍVIDA MOBILIÁRIA						
CONTRATUAL						
SUBTOTAL COM REFINANCIAMENTO	51.019.832.487,07	55.907.512.239,97	51.675.467.289,26	50.989.558.135,54	50.151.253.535,26	4.232.044.950,71
SUPERÁVIT						
TOTAL	51.019.832.487,07	55.907.512.239,97	51.675.467.289,26	50.989.558.135,54	50.151.253.535,26	4.232.044.950,71

ANEXO 1 - DEMONSTRATIVO DE EXECUÇÃO DOS RESTOS A PAGAR NÃO PROCESSADOS:

R\$

RESTOS A PAGAR NÃO PROCESSADOS	INSCRITOS		LIQUIDADOS	PAGOS	CANCELADOS	SALDO
	EM EXERCÍCIOS ANTERIORES	EM 31 DE DEZEMBRO DO EXERCÍCIO ANTERIOR				
DESPESA CORRENTE	299.213.708,34	243.034.333,40	184.031.286,03	184.719.153,88	211.964.060,30	146.252.695,41
Pessoal e Encargos Sociais	240.025.332,59	3.831.940,12	781.461,26	781.461,26	161.056.226,97	82.019.584,48
Juros e Encargos da Divida						
Outras Despesas Correntes	59.188.375,75	239.202.393,28	183.249.824,77	183.937.692,62	50.907.833,33	64.233.110,93
DESPESA CAPITAL	212.697.776,14	375.554.154,42	282.816.526,94	273.035.736,94	198.688.672,27	106.746.731,35
Investimentos	212.647.776,14	375.554.154,42	282.816.526,94	273.035.736,94	198.688.672,27	106.696.731,35
Amortizacao da Divida	50.000,00					50.000,00
Outras Despesas de Capital						
TOTAL	511.911.484,48	618.588.487,82	466.847.812,97	457.754.890,82	410.652.732,57	252.999.426,76

ANEXO 2 - DEMONSTRATIVO DE EXECUÇÃO DOS RESTOS A PAGAR PROCESSADOS E NÃO PROCESSADOS LIQUIDADOS:

R\$

RESTOS A PAGAR PROCESSADOS E NÃO PROCESSADOS LIQUIDADOS	INSCRITOS		LIQUIDADOS	PAGOS	CANCELADOS	SALDO
	EM EXERCÍCIOS ANTERIORES	EM 31 DE DEZEMBRO DO EXERCÍCIO ANTERIOR				
DESPESA CORRENTE	158.250.505,85	606.377.596,68	184.031.286,03	531.974.096,78	20.200.089,34	396.485.202,44
Pessoal e Encargos Sociais	129.876.032,46	328.378.577,89	781.461,26	100.830.401,39	18.785.858,67	339.419.811,55
Juros e Encargos da Divida	0,02					0,02
Outras Despesas Correntes	28.374.473,37	277.999.018,79	183.249.824,77	431.143.695,39	1.414.230,67	57.065.390,87
DESPESA CAPITAL	44.995.740,38	177.132.272,04	282.816.526,94	428.652.541,24	1.198.155,53	75.093.842,59
Investimentos	43.483.005,29	133.631.588,22	282.816.526,94	390.071.959,15	975.146,28	68.884.015,02
Amortizacao da Divida	1.512.735,09	42.224.319,72		38.570.846,94	223.000,00	4.943.207,87
Outras Despesas de Capital		1.276.364,10		9.735,15	9,25	1.266.619,70
TOTAL	203.246.246,23	783.509.868,72	466.847.812,97	960.626.638,02	21.398.244,87	471.579.045,03

PORTO ALEGRE, 31 DE DEZEMBRO DE 2014



INGRESSOS			DISPÊNDIOS		
ESPECIFICAÇÃO	Exercício Atual	Exercício Anterior	ESPECIFICAÇÃO	Exercício Atual	Exercício Anterior
<b>Receita Orçamentária (I)</b>	<b>50.408.781.570,65</b>	<b>44.368.269.216,07</b>	<b>Despesa Orçamentária (VI)</b>	<b>51.675.467.289,26</b>	<b>45.762.263.619,71</b>
Ordinários	21.506.539.319,77	20.243.324.754,52	Ordinários	19.592.834.923,24	16.609.816.621,02
Vinculada	33.514.348.114,50	28.413.112.446,92	Vinculada	32.082.632.366,02	29.152.446.998,69
Educação	7.636.666.124,50	6.757.247.507,58	Educação	7.731.936.248,62	6.855.613.921,22
Saúde	3.966.886.034,75	3.573.619.445,80	Saúde	3.958.770.119,22	3.538.870.371,19
Previdência	9.881.508.898,65	8.812.346.736,61	Previdência	9.800.271.831,71	8.713.453.595,53
Transferências Obrigatórias de Outros Entes	302.286.749,68	226.235.870,50	Transferências Obrigatórias de Outros Entes	206.279.402,36	165.710.670,04
Transferências Voluntárias de Outros Entes	251.818.922,87	258.812.057,09	Transferências Voluntárias de Outros Entes	186.918.726,51	157.736.633,24
Fundos Estaduais	9.210.441.723,91	8.237.303.643,74	Fundos Estaduais	9.624.636.158,75	9.258.206.950,32
Operações de Crédito	2.264.739.660,14	547.547.185,60	Operações de Crédito	573.819.878,85	462.854.857,15
(-)Deduções da Receita Orçamentária	(4.612.105.863,62)	(4.288.167.985,37)	<b>Transferências Financeiras Concedidas (VII)</b>		
<b>Transferências Financeiras Recebidas (II)</b>			<b>Pagamentos Extraorçamentários (VIII)</b>	<b>47.431.283.511,26</b>	<b>43.740.467.790,20</b>
<b>Recebimentos Extraorçamentários (III)</b>	<b>50.196.361.101,28</b>	<b>50.000.566.748,44</b>	Pagamentos de Restos a Pagar Processados	502.871.747,20	824.443.850,60
Inscrição Restos a Pagar Processados	838.304.600,28	783.509.868,72	Pagamentos de Restos a Pagar Não Processados	457.754.890,82	331.565.178,26
Inscrição Restos a Pagar Não Processados	685.909.153,72	618.588.487,82	Valores Restituíveis	46.470.579.582,96	42.584.458.691,34
Anulação de Restos a Pagar Processados	(21.360.662,18)	(172.482.825,16)	Baixa de Depósitos e Aplicações	9.990,00	70,00
Anulação de Restos a Pagar Não Processados	(410.690.315,26)	(65.969.204,81)	Ajustes de Exercício Anteriores	67.300,28	90.951,67
Valores Restituíveis	49.103.229.596,50	48.836.920.421,87	<b>Saldo em Espécie para o Exercício Seguinte (IX)</b>	<b>13.584.875.435,43</b>	<b>12.086.483.564,02</b>
Baixa de Depósitos e Aplicações					
Reavaliação de Outros Ativos	968.728,22				
<b>Saldo em Espécie do Exercício Anterior (IV)</b>	<b>12.086.483.564,02</b>	<b>7.220.379.009,42</b>			
<b>TOTAL (V)=(I + II + III + IV)</b>	<b>112.691.626.235,95</b>	<b>101.589.214.973,93</b>	<b>TOTAL (X) = (VI + VII + VIII + IX)</b>	<b>112.691.626.235,95</b>	<b>101.589.214.973,93</b>

PORTO ALEGRE, 31 DE DEZEMBRO DE 2014

ATIVO FINANCEIRO	17.712.703.516,97	14.805.302.410,34	PASSIVO FINANCEIRO	23.774.990.080,06	19.601.794.692,76
ATIVO PERMANENTE	56.961.440.365,06	49.583.575.061,61	PASSIVO PERMANENTE	69.200.587.053,93	55.552.312.986,20
SALDO PATRIMONIAL				(18.301.433.251,96)	(10.765.230.207,01)

ESPECIFICAÇÃO	Exercício Atual	Exercício Anterior	ESPECIFICAÇÃO	Exercício Atual	Exercício Anterior
Saldo dos Atos Potenciais Ativos			Saldo dos Atos Potenciais Passivos		
Garantias e Contragarantias Recebidas			Garantias e Contragarantias Concedidas	126.750.217,94	126.750.217,94
Direitos Conveniados e Outros Instrumentos Congeneres	1.359.607.290,07	1.002.873.524,66	Obrigações Conveniadas e Outros Instrumentos Congeneres		966.808.101,60
Direitos Contratuais			Obrigações Contratuais	378.758.258,02	465.261.737,89
Outros Atos Potenciais Ativos	3.653.707.602,27	3.581.271.113,41	Outros Atos Potenciais Passivos	5.651.483.936,96	7.700.993.231,63
<b>TOTAL</b>	<b>5.013.352.835,54</b>	<b>4.584.144.638,07</b>	<b>TOTAL</b>	<b>6.156.992.412,92</b>	<b>9.259.813.289,06</b>

PORTO ALEGRE, 31 DE DEZEMBRO DE 2014

VARIAÇÕES PATRIMONIAIS QUANTITATIVAS		
	Exercício Atual	Exercício Anterior
VARIACAO PATRIMONIAL AUMENTATIVA	64.467.415.495,73	57.993.128.308,68
Impostos, Taxas e Contribuicoes de Melhoria	30.826.127.068,66	28.594.292.601,17
Impostos	29.416.573.383,34	27.237.325.825,42
Taxas	1.409.553.685,32	1.356.966.775,75
Contribuicoes	11.412.101.806,57	10.192.983.326,98
Contribuicoes Sociais	11.412.101.806,57	10.192.983.326,98
Exploracao e Venda de Bens, Servicos e Direitos	332.593.007,54	362.455.826,48
Venda de Mercadorias	2.824.494,11	3.353.896,73
Venda de Produtos	154.645,71	194.687,48
Exploracao de Bens e Direitos e Prestacao de Servicos	329.613.867,72	358.907.242,27
Variacoes Patrimoniais Aumentativas Financeiras	440.987.788,71	343.384.000,13
Juros e Encargos de Mora	267.388.777,52	228.415.120,54
Variacoes Monetarias e Cambiais		
Remuneracao de Depositos Bancarios e Aplicacoes Financeiras	146.527.632,06	110.555.756,09
Outras Variacoes Patrimoniais Aumentativas – Financeiras	27.071.379,13	4.413.123,50
Transferencias e Delegacoes Recebidas	7.834.759.694,95	8.967.388.039,97
Transferencias Intragovernamentais		1.889.932.926,75
Transferencias Inter Governamentais	7.777.719.895,29	7.031.395.020,67
Transferencias das Instituicoes Privadas	54.195.956,36	43.860.042,70
Transferencias do Exterior	2.801.548,26	2.084.184,28
Transferencias de Pessoas Fisicas	42.295,04	115.865,57
Valorizacao e Ganhos Com Ativos	10.324.600.128,18	5.833.740.290,10
Reavaliacao de Ativos	968.728,22	
Ganhos Com Incorporacao de Ativos	10.323.631.399,96	5.833.740.290,10
Outras Variacoes Patrimoniais Aumentativas	3.296.246.001,12	3.698.884.223,85
Resultado Positivo de Participacoes	300.836.072,60	257.739.136,17
Reversao de Provisoes e Ajustes de Perdas	257.722.940,61	
Diversas Variacoes Patrimoniais Aumentativas	2.737.686.987,91	3.441.145.087,68
VARIACAO PATRIMONIAL DIMINUTIVA	71.977.098.923,35	58.845.743.353,66
Pessoal e Encargos	20.160.559.759,63	17.810.303.996,02
Remuneracao a Pessoal	10.217.050.728,44	8.877.216.783,27
Encargos Patronais	9.316.310.912,24	8.330.372.649,61
Beneficios a Pessoal	414.348.443,58	360.045.944,86
Outras Variacoes Patrimoniais Diminutivas - Pessoal e Encargos	212.849.675,37	242.668.618,28
Beneficios Previdenciarios e Assistenciais	10.882.996.117,58	9.515.580.542,19
Aposentadorias e Reformas	8.524.438.900,79	7.419.304.367,24
Pensoes	2.269.326.627,00	2.044.934.712,40
Beneficios Eventuais	63.067.811,08	27.559.123,62
Outros Beneficios Previdenciarios e Assistenciais	26.162.778,71	23.782.338,93
Uso de Bens, Servicos e Consumo de Capital Fixo	6.631.050.676,97	5.603.648.451,17
Uso de Material de Consumo	1.180.279.908,86	1.014.347.835,44
Servicos	5.450.770.768,11	4.589.300.615,73
Variacoes Patrimoniais Diminutivas Financeiras	8.105.452.550,24	7.962.225.941,76
Juros e Encargos de Empréstimos e Financiamentos Obtidos	1.568.318.855,01	1.529.399.083,46
Juros e Encargos de Mora	348.771,93	271.734,62
Outras Variacoes Patrimoniais Diminutivas - Financeiras	6.536.784.923,30	6.432.555.123,68
Transferencias e Delegacoes Concedidas	13.710.897.818,67	14.464.047.761,50
Transferencias Intragovernamentais		1.889.932.926,75
Transferencias Inter Governamentais	13.449.760.461,70	12.368.409.407,57
Transferencias a Instituicoes Privadas	257.540.752,58	201.561.827,33
Transferencias a Instituicoes Multigovernamentais	37.548,00	
Transferencias Ao Exterior	3.559.056,39	4.143.599,85
Desvalorizacao e Perda de Ativos	53.596.636,66	99.184.146,78
Perdas Involuntarias	53.596.636,66	99.184.146,78
Tributarias	329.945.720,76	310.391.395,08
Impostos, Taxas e Contribuicoes de Melhoria	8.427.054,19	3.394.006,20
Contribuicoes	321.518.666,57	306.997.388,88
Outras Variacoes Patrimoniais Diminutivas	12.102.599.642,84	3.080.361.119,16
Premiacoes	17.148.416,66	11.666.733,60
Incentivos	52.107.662,12	50.642.562,99
Subvencoes Economicas	11.617.185,40	17.518.295,27

Vpd de Constituicao de Provisoes	2.199.374.605,86	
Diversas Variacoes Patrimoniais Diminutivas	9.822.351.772,80	3.000.533.527,30
RESULTADO PATRIMONIAL DO PERIODO	(7.509.683.427,62)	(852.615.044,98)

VARIAÇÕES PATRIMONIAIS QUALITATIVAS (decorrentes da execução orçamentária)		
	Exercício Atual	Exercício Anterior
Incorporacao de Ativos	1.225.931.655,47	797.700.811,64
Desincorporacao de Passivos	1.708.590.389,28	1.365.292.382,37
Incorporacao de Passivos	2.189.128.601,50	542.335.316,63
Desincorporacao de Ativos	263.698.779,62	166.454.072,55

PORTO ALEGRE, 31 DE DEZEMBRO DE 2014

	Exercício Atual	Exercício Anterior
<b>FLUXOS DE CAIXA DAS ATIVIDADES DAS OPERAÇÕES</b>		
Ingressos	52.128.063.033,08	
Receitas Derivadas	42.966.851.437,94	
Receita Tributária	30.826.127.068,66	
Receita de Contribuições	11.412.101.806,57	
Outras Receitas Derivadas	728.622.562,71	
Receitas Originárias	1.326.451.900,19	
Receita Patrimonial	419.982.548,36	
Receita Agropecuária	1.038.517,66	
Receita Industrial	154.645,71	
Receita de Serviços	276.918.931,97	
Outras Receitas Originárias	465.185.545,18	
Remuneração das Disponibilidades	163.171.711,31	
Transferências	7.834.759.694,95	
Intergovernamentais	4.065.323.455,32	
da União	4.056.691.336,14	
de Estados e Distrito Federal		
de Municípios	8.632.119,18	
Intragovernamentais		
Outras	3.769.436.239,63	
Valores Restituíveis Líquidos - Extraorçamentários		
Desembolsos	53.823.304.368,92	
Pessoal e Outras Despesas Correntes	37.287.613.880,76	
Legislativa	931.734.318,97	
Judiciária	1.620.280.420,30	
Administração e Planejamento		
Essencial à Justiça	1.085.890.790,05	
Administração	1.904.501.762,94	
Segurança Pública	2.783.439.806,20	
Relações Exteriores		
Assistência Social	307.959.011,72	
Educação e Cultura		
Previdência Social	14.383.099.863,88	
Saúde	4.273.711.299,24	
Indústria, Comércio e Serviços		
Trabalho	56.585.850,92	
Educação	7.412.045.272,30	
Cultura	86.557.019,30	
Direitos da Cidadania	17.613.767,49	
Assistência e Previdência		
Urbanismo	853.632,74	
Habitação	13.904.930,12	
Transporte		
Saneamento	58.897,58	
Gestão Ambiental	139.664.412,81	
Ciência e Tecnologia	84.437.178,66	
Agricultura	427.584.721,99	
Organização Agrária		
Indústria	36.437.606,75	
Comércio e Serviços	33.256.306,34	
Comunicações	10.127.805,12	
Energia	2.028.709,51	

Transporte	517.382.153,81	
Desporto e Lazer	12.623.495,83	
Encargos Especiais	1.145.834.846,19	
Juros e Encargos da Dívida	1.560.296.842,19	
Juros e Correção Monetária da Dívida Interna	1.508.574.655,28	
Juros e Correção Monetária da Dívida Externa	24.380.397,61	
Outros Encargos da Dívida	27.341.789,30	
Transferências	13.814.475.027,61	
Intergovernamentais	8.930.695.743,31	
a União	39.329.718,00	
a Estados e Distrito Federal		
a Municípios	8.891.366.025,31	
Fundeb	4.604.159.820,99	
Intragovernamentais		
Outras	279.619.463,31	
Valores Restituíveis Líquidos - Extraorçamentários	1.160.918.618,36	
FLUXO DE CAIXA LÍQUIDO DAS ATIVIDADES DAS OPERAÇÕES	(1.695.241.335,84)	
FLUXO DE CAIXA DAS ATIVIDADES DE INVESTIMENTO		
Ingressos	263.698.779,62	
Alienação de Bens	97.563.174,65	
Amortização de Empréstimos e Financiamentos Concedidos	166.135.604,97	
Desembolsos	1.345.084.748,13	
Aquisição de Ativo não Circulante	922.125.140,48	
Concessão de Empréstimos e Financiamentos	127.547.380,04	
Outros	295.412.227,61	
FLUXO DE CAIXA LÍQUIDO DAS ATIVIDADES DE INVESTIMENTO	(1.081.385.968,51)	
FLUXO DE CAIXA DAS ATIVIDADES DE FINANCIAMENTO		
Ingressos	5.301.348.842,17	
Operações de Crédito	2.189.128.601,50	
Resgates SIAC	3.112.220.240,67	
Desembolso	1.708.569.495,58	
Amortização/Refinanciamento da Dívida	1.708.569.495,58	
Devoluções SIAC		
FLUXO DE CAIXA LÍQUIDO PARA AS ATIVIDADES DE FINANCIAMENTO	3.592.779.346,59	
APURAÇÃO DO FLUXO DE CAIXA DO PERÍODO		
GERAÇÃO LÍQUIDA DE CAIXA E EQUIVALENTE DE CAIXA	816.152.042,24	
CAIXA E EQUIVALENTE DE CAIXA INICIAL	4.809.487.701,12	
CAIXA E EQUIVALENTE DE CAIXA FINAL	5.625.639.743,36	

PORTO ALEGRE, 31 DE DEZEMBRO DE 2014

TÍTULOS	SALDO ANTERIOR	MOVIMENTO NO EXERCÍCIO		SALDO PARA O EXERCÍCIO SEGUINTE
		CRÉDITO	DÉBITO	
OBRIGACOES TRABALHISTAS, PREVIDENCIARIAS E ASSISTENCIAIS A PAGAR	492.889.063,15	45.992.591.950,68	45.547.079.513,26	938.401.500,57
FORNECEDORES E CONTAS A PAGAR	154.794.123,55	4.824.050.150,97	4.830.897.371,47	147.946.903,05
OBRIGACOES FISCAIS	795.635,10	297.281.260,27	294.450.413,73	3.626.481,64
OBRIGACOES DE REPARTICAO A OUTROS ENTES	49.171.553,01	7.668.585.573,31	7.694.321.410,59	23.435.715,73
DEMAIS OBRIGACOES	17.773.644.345,63	22.848.249.855,40	18.899.223.302,47	21.722.670.898,56
EMPRESTIMOS E FINANCIAMENTOS	0,02	4.876.921.674,70	4.876.921.674,69	0,03
DESPESAS NÃO LIQUIDADAS A PAGAR	1.130.499.972,30	52.979.964.930,80	53.171.556.322,62	938.908.580,48
TOTAL	19.601.794.692,76	139.487.645.396,13	135.314.450.008,83	23.774.990.080,06

PORTO ALEGRE, 31 DE DEZEMBRO DE 2014

EXERCÍCIO DE 2014	SETOR GOVERNAMENTAL (CONSOLIDADO)	RFPE071/00001
DEMONSTRATIVO DA DESPESA REALIZADA POR CATEGORIA ECONÔMICA, GRUPO NATUREZA DESPESA, MODALIDADE APLICAÇÃO E ELEMENTO DESPESA COM DESDOBRAMENTO DAS NATUREZAS DE DESPESA		
		R\$

CÓDIGO	ESPECIFICAÇÃO	DESPESA REALIZADA
3.0.00.00.0000	DESPESA CORRENTE	48.192.121.183,38
3.1.00.00.0000	PESSOAL E ENCARGOS SOCIAIS	30.544.418.540,21
3.1.90.00.0000	APLICACOES DIRETAS	21.611.467.139,53
3.1.90.01.0000	APOSENTADORIAS E REFORMAS	8.298.291.046,96
3.1.90.01.0101	FERROVIARIOS - RESPONSABILIDADE DO ESTADO	10.426.942,66
3.1.90.01.0102	INATIVOS - MILITAR	1.430.422.383,48
3.1.90.01.0103	INATIVOS CIVIS - ATUALIZACAO MONETARIA ART 36 CE	3.649,39
3.1.90.01.0106	13 VENCIMENTO - INATIVOS MILITARES	130.083.054,65
3.1.90.01.0107	INATIVOS - CIVIL	6.118.789.709,06
3.1.90.01.0108	13 VENCIMENTO - INATIVOS CIVIS	555.277.711,44
3.1.90.01.0109	ABONO FAMILIA - INATIVO CIVIL	5.029.355,46
3.1.90.01.0112	REFORCO DE PROVENTOS	44.118.992,74
3.1.90.01.0115	ABONO FAMILIA INATIVO - MILITAR	4.139.248,08
3.1.90.03.0000	PENSOES DO RPPS E DO MILITAR	2.202.044.049,33
3.1.90.03.0302	PENSIONISTAS - MILITAR	562.184.854,61
3.1.90.03.0303	PENSIONISTAS - CIVIL	1.466.944.239,80
3.1.90.03.0304	13 VENCIMENTO - PENSIONISTAS CIVIS	123.608.292,01
3.1.90.03.0305	13 VENCIMENTO - PENSIONISTAS MILITARES	49.306.662,91
3.1.90.05.0000	OUTROS BENEFICIOS PREVIDENCIARIOS	41.450,89
3.1.90.05.0509	SALARIO-MATERNIDADE CELETISTAS	41.450,89
3.1.90.11.0000	VENCIMENTOS E VANTAGENS FIXAS-PESSOAL CIVIL	7.685.844.828,54
3.1.90.11.1102	VENCIMENTO, SALARIO E SUBSIDIO - RPPS	3.395.106.474,55
3.1.90.11.1103	13 VENCIMENTO - RPPS	490.177.345,45
3.1.90.11.1104	GRATIFICACOES - RPPS	1.276.958.838,53
3.1.90.11.1105	VANTAGENS TEMPORAIS - RPPS	831.550.143,18
3.1.90.11.1107	OUTRAS VANTAGENS - RPPS	167.756.437,53
3.1.90.11.1108	JETON	8.598.141,55
3.1.90.11.1109	AUXILIO BOLSA ESTUDO - ALUNOS ESCOLA POLICIA	5.728.034,81
3.1.90.11.1112	ABONO PERMANENCIA EC 41/03	89.561.490,56
3.1.90.11.1113	GRATIFICACAO DE DIRECAO - JUDICIARIO	1.679.543,30
3.1.90.11.1114	PESSOAL ATIVO - ATUALIZACAO MONETARIA	157.476,86
3.1.90.11.1116	ABONO FAMILIA - CIVIL	32.050.448,76
3.1.90.11.1117	REMUNERACAO PELO EXERCICIO DE FATO	40.082,45
3.1.90.11.1118	VENCIMENTO, SALARIO E SUBSIDIO - RGPS	975.176.618,42
3.1.90.11.1119	13 VENCIMENTO - RGPS	108.259.756,60
3.1.90.11.1120	GRATIFICACOES - RGPS	203.579.700,98
3.1.90.11.1121	VANTAGENS TEMPORAIS - RGPS	70.478.339,86
3.1.90.11.1122	OUTRAS VANTAGENS - RGPS	28.985.955,15
3.1.90.12.0000	VENCIMENTOS E VANTAGENS FIXAS-PESSOAL MILITAR	1.177.302.833,28
3.1.90.12.1202	SOLDO	268.802.113,87
3.1.90.12.1203	13 VENCIMENTO - PESSOAL MILITAR	92.789.525,53
3.1.90.12.1204	GRATIFICACOES - PESSOAL MILITAR	648.132.674,99
3.1.90.12.1205	VANTAGENS TEMPORAIS - PESSOAL MILITAR	119.190.299,03
3.1.90.12.1207	OUTRAS VANTAGENS - PESSOAL MILITAR	37.796.910,70
3.1.90.12.1209	ABONO FAMILIA - MILITAR	10.591.309,16
3.1.90.13.0000	OBRIGACOES PATRONAIS	372.790.447,30
3.1.90.13.1302	SEGURO DE VIDA DE SERVIDORES	336.417,81
3.1.90.13.1303	PLANO DE SAUDE	4.514.899,78
3.1.90.13.1304	CONTRIBUICAO PREVIDENCIARIA	325.501.321,92
3.1.90.13.1305	FUNDO DE GARANTIA DO TEMPO DE SERVICO - FGTS	41.925.607,41
3.1.90.13.1306	OUTRAS CONTRIBUICOES PATRONAIS	456.862,78
3.1.90.13.1307	MULTAS SOBRE OBRIGACOES PATRONAIS - RPPS	27.500,48
3.1.90.13.1317	MULTAS SOBRE OBRIGACOES PATRONAIS - RGPS	27.837,12
3.1.90.16.0000	OUTRAS DESPESAS VARIÁVEIS-PESSOAL CIVIL	199.158.353,31
3.1.90.16.1601	GRATIFICACOES - PESSOAL CIVIL VINC RPPS	82.012.685,53
3.1.90.16.1602	HORA EXTRA - RPPS	64.491.843,29
3.1.90.16.1603	ABONO PECUNIARIO	7.045.937,57
3.1.90.16.1605	GRATIFICACOES - PESSOAL CIVIL VINC RGPS	790.535,21
3.1.90.16.1606	HORA EXTRA - RGPS	44.758.762,47
3.1.90.16.1607	HONORARIOS - PESSOAL CIVIL - RPPS	58.589,24
3.1.90.17.0000	OUTRAS DESPESAS VARIÁVEIS-PESSOAL MILITAR	96.247.541,00
3.1.90.17.1701	GRATIFICACOES - PESSOAL MILITAR	38.578.786,55
3.1.90.17.1702	HORA EXTRA	57.577.385,69
3.1.90.17.1703	ABONO ESPECIAL - MILITAR	91.368,76
3.1.90.59.0000	PENSOES ESPECIAIS	32.843.187,02
3.1.90.59.5901	PENSIONISTAS ESPECIAIS	32.843.187,02
3.1.90.91.0000	SENTENCAS JUDICIAIS	831.038.882,14
3.1.90.91.9101	PAGAMENTO DETERMINADO POR SENTENCAS JUDICIAIS	825.815.684,63
3.1.90.91.9103	PAGAMENTO DETERMINADO POR SENTENCAS JUDICIAIS - ISENTAS DE TRIBUTACAO	5.223.197,51
3.1.90.92.0000	DESPESAS DE EXERCICIOS ANTERIORES	658.874.386,68
3.1.90.92.0101	FERROVIARIOS - RESPONSABILIDADE DO ESTADO	497.450,56
3.1.90.92.0102	INATIVOS - MILITAR	4.766.222,70
3.1.90.92.0103	INATIVOS CIVIS - ATUALIZACAO MONETARIA ART 36 CE	1.288.545,62
3.1.90.92.0106	13 VENCIMENTO - INATIVOS MILITARES	1.003.638,85
3.1.90.92.0107	INATIVOS - CIVIL	196.703.119,90
3.1.90.92.0108	13 VENCIMENTO - INATIVOS CIVIS	3.177.020,87
3.1.90.92.0109	ABONO FAMILIA - INATIVO CIVIL	43.656,98
3.1.90.92.0112	REFORCO DE PROVENTOS	151.466,30
3.1.90.92.0113	PESSOAL INATIVO-JUROS	18.559.233,58
3.1.90.92.0115	ABONO FAMILIA INATIVO - MILITAR	7.498,47
3.1.90.92.0302	PENSIONISTAS - MILITAR	2.017.683,16
3.1.90.92.0303	PENSIONISTAS - CIVIL	28.930.304,78
3.1.90.92.0304	13 VENCIMENTO - PENSIONISTAS CIVIS	12.438,50
3.1.90.92.0306	PENSIONISTAS - ATUALIZACAO MONETARIA	724.214,33
3.1.90.92.0309	PENSIONISTAS-ATUALIZACAO MONETARIA ART 36 CE	1.932.602,28
3.1.90.92.1102	VENCIMENTO, SALARIO E SUBSIDIO - RPPS	71.644.314,04
3.1.90.92.1103	13 VENCIMENTO - RPPS	11.733.242,32
3.1.90.92.1104	GRATIFICACOES - RPPS	22.117.676,13
3.1.90.92.1105	VANTAGENS TEMPORAIS - RPPS	6.490.212,86
3.1.90.92.1107	OUTRAS VANTAGENS - RPPS	2.334.446,86
3.1.90.92.1108	JETON	962.838,36
3.1.90.92.1109	AUXILIO BOLSA ESTUDO - ALUNOS ESCOLA POLICIA	297.478,73



DEMONSTRATIVO DA DESPESA REALIZADA POR CATEGORIA ECONÔMICA, GRUPO NATUREZA DESPESA, MODALIDADE APLICAÇÃO E  
ELEMENTO DESPESA COM DESDOBRAMENTO DAS NATUREZAS DE DESPESA

R\$

CÓDIGO	ESPECIFICAÇÃO	DESPESA REALIZADA
3.1.90.92.1112	ABONO PERMANENCIA EC 41/03	1.893.241,62
3.1.90.92.1114	PESSOAL ATIVO - ATUALIZACAO MONETARIA	13.689.213,49
3.1.90.92.1115	PESSOAL ATIVO-JUROS	44.811.896,60
3.1.90.92.1116	ABONO FAMILIA - CIVIL	356.038,05
3.1.90.92.1117	REMUNERACAO PELO EXERCICIO DE FATO	73.428,48
3.1.90.92.1118	VENCIMENTO, SALARIO E SUBSIDIO - RGPS	17.429.189,91
3.1.90.92.1119	13 VENCIMENTO - RGPS	936.394,26
3.1.90.92.1120	GRATIFICACOES - RGPS	1.160.800,79
3.1.90.92.1121	VANTAGENS TEMPORAIS - RGPS	395.412,35
3.1.90.92.1122	OUTRAS VANTAGENS - RGPS	381.704,83
3.1.90.92.1202	SOLDO	479.160,47
3.1.90.92.1203	13 VENCIMENTO - PESSOAL MILITAR	5.234.511,14
3.1.90.92.1204	GRATIFICACOES - PESSOAL MILITAR	2.035.073,60
3.1.90.92.1205	VANTAGENS TEMPORAIS - PESSOAL MILITAR	341.800,69
3.1.90.92.1207	OUTRAS VANTAGENS - PESSOAL MILITAR	457.468,89
3.1.90.92.1209	ABONO FAMILIA - MILITAR	33.727,77
3.1.90.92.1302	SEGURO DE VIDA DE SERVIDORES	6.998,80
3.1.90.92.1303	PLANO DE SAUDE	1.889,76
3.1.90.92.1304	CONTRIBUICAO PREVIDENCIARIA	13.932.222,02
3.1.90.92.1305	FUNDO DE GARANTIA DO TEMPO DE SERVICO - FGTS	380.761,08
3.1.90.92.1306	OUTRAS CONTRIBUICOES PATRONAIS	8.180,54
3.1.90.92.1317	MULTAS SOBRE OBRIGACOES PATRONAIS - RGPS	232,84
3.1.90.92.1601	GRATIFICACOES - PESSOAL CIVIL VINC RPPS	5.011.875,55
3.1.90.92.1602	HORA EXTRA - RPPS	3.751.946,07
3.1.90.92.1603	ABONO PECUNIARIO	6.710,07
3.1.90.92.1605	GRATIFICACOES - PESSOAL CIVIL VINC RGPS	13.561,86
3.1.90.92.1606	HORA EXTRA - RGPS	55.306,40
3.1.90.92.1701	GRATIFICACOES - PESSOAL MILITAR	3.622.680,17
3.1.90.92.1702	HORA EXTRA	5.312.141,09
3.1.90.92.1703	ABONO ESPECIAL - MILITAR	89.529,72
3.1.90.92.5901	PENSTONISTAS ESPECIAIS	821.943,95
3.1.90.92.5902	13 VENC - PENSINISTAS ESPECIAIS	203,65
3.1.90.92.9101	PAGAMENTO DETERMINADO POR SENTENCAS JUDICIAIS	1.106.722,84
3.1.90.92.9103	PAGAMENTO DETERMINADO POR SENTENCAS JUDICIAIS - ISENTAS DE TRIBUTACAO	3.597.454,68
3.1.90.92.9323	RESSARCIMENTO DE PESSOAL CEDIDO	286.280,51
3.1.90.92.9326	ENCARGOS INCIDENTES NA CONVERSÃO DE VENCIMENTOS DE URVS PARA REAIS	127.194.939,09
3.1.90.92.9402	INDENIZACOES TRABALHISTAS - PESSOAL CIVIL	21.802.439,59
3.1.90.92.9403	INDENIZACOES TRABALHISTAS - PESSOAL MILITAR	32.263,22
3.1.90.92.9601	RESSARCIMENTO	6.733.734,06
3.1.90.93.0000	INDENIZACOES E RESTITUICOES	6.973.356,65
3.1.90.93.9323	RESSARCIMENTO DE PESSOAL CEDIDO	6.961.280,15
3.1.90.93.9326	ENCARGOS INCIDENTES NA CONVERSÃO DE VENCIMENTOS DE URVS PARA REAIS	12.076,50
3.1.90.94.0000	INDENIZACOES E RESTITUICOES TRABALHISTAS	31.703.360,58
3.1.90.94.9402	INDENIZACOES TRABALHISTAS - PESSOAL CIVIL	31.505.254,41
3.1.90.94.9403	INDENIZACOES TRABALHISTAS - PESSOAL MILITAR	198.106,17
3.1.90.96.0000	RESSARCIMENTO DE DESPESAS DE PESSOAL REQUISITADO	18.313.415,85
3.1.90.96.9601	RESSARCIMENTO	18.313.415,85
3.1.91.00.0000	TRANSFERENCIA INTRAGOVERNAMENTAL	8.932.951.400,68
3.1.91.13.0000	OBRIGACOES PATRONAIS	8.867.093.366,41
3.1.91.13.1301	CONTRIBUICAO AO IPERGS PARA ASSISTENCIA MEDICA - RPPS	482.730.029,42
3.1.91.13.1309	CONTRIBUICAO AO IPERGS PARA COBERTURA DE DEFICIT - PENSOES	977.165.092,94
3.1.91.13.1310	CONTRIBUICAO PREVIDENCIARIA S/ATIVOS - RPPS	1.301.072.169,03
3.1.91.13.1311	CONTRIBUICAO PREVIDENCIARIA S/INATIVOS - RPPS	451.386.753,42
3.1.91.13.1313	CONTRIBUICAO AO IPERGS PARA COBERTURA DE DEFICE - INATIVOS	5.418.988.535,61
3.1.91.13.1314	CONTRIBUICAO AO IPERGS PARA O CUSTEIO DE PRECATORIOS E RPVS	157.576.569,20
3.1.91.13.1315	FUNDOPREV-CIVIL S/ATIVOS	64.665.317,32
3.1.91.13.1316	FUNDOPREV-MILITAR S/ATIVOS	10.187.507,00
3.1.91.13.1318	CONTRIBUICAO AO IPERGS PARA ASSISTENCIA MEDICA - RGPS	3.321.392,47
3.1.91.92.0000	DESPESAS DE EXERCICIOS ANTERIORES	65.858.034,27
3.1.91.92.1301	CONTRIBUICAO AO IPERGS PARA ASSISTENCIA MEDICA - RPPS	8.054.196,09
3.1.91.92.1309	CONTRIBUICAO AO IPERGS PARA COBERTURA DE DEFICIT - PENSOES	31.933.920,13
3.1.91.92.1310	CONTRIBUICAO PREVIDENCIARIA S/ATIVOS - RPPS	3.202,88
3.1.91.92.1313	CONTRIBUICAO AO IPERGS PARA COBERTURA DE DEFICE - INATIVOS	16.766.073,16
3.1.91.92.1314	CONTRIBUICAO AO IPERGS PARA O CUSTEIO DE PRECATORIOS E RPVS	6.494.352,30
3.1.91.92.1315	FUNDOPREV-CIVIL S/ATIVOS	2.606.289,71
3.2.00.00.0000	JUROS E ENCARGOS DA DIVIDA	1.560.296.842,19
3.2.90.00.0000	APLICACOES DIRETAS	1.560.296.842,19
3.2.90.21.0000	JUROS SOBRE A DIVIDA POR CONTRATO	1.532.955.052,89
3.2.90.21.2110	FUNDADA INTERNA - JUROS	1.508.574.655,28
3.2.90.21.2120	FUNDADA EXTERNA - JUROS	24.380.397,61
3.2.90.22.0000	OUTROS ENCARGOS SOBRE A DIVIDA POR CONTRATO	27.341.789,30
3.2.90.22.2210	FUNDADA INTERNA - OUTROS ENCARGOS	22.596.611,27
3.2.90.22.2211	DEBITOS PARCELADOS - PASEP	2.715.823,86
3.2.90.22.2212	DEBITOS PARCELADOS - PREVIDENCIA SOCIAL	42.713,91
3.2.90.22.2220	FUNDADA EXTERNA - OUTROS ENCARGOS	1.986.640,26
3.3.00.00.0000	OUTRAS DESPESAS CORRENTES	16.087.405.800,98
3.3.20.00.0000	TRANSFERENCIAS A UNIAO	13.682.159,96
3.3.20.41.0000	CONTRIBUICOES	8.695.680,19
3.3.20.41.4101	TRANSFERENCIAS A UNIAO	8.695.680,19
3.3.20.93.0000	INDENIZACOES E RESTITUICOES	4.986.479,77
3.3.20.93.9316	RESTITUICAO DE RECEITAS DA UNIAO	4.986.479,77
3.3.40.00.0000	TRANSFERENCIAS A MUNICIPIOS	7.801.970.670,73
3.3.40.41.0000	CONTRIBUICOES	131.501.897,53
3.3.40.41.4102	ASSISTENCIA FINANCEIRA A MUNICIPIOS	130.901.897,53
3.3.40.41.4108	FUNDOS MUNICIPAIS DE SAUDE	600.000,00
3.3.40.81.0000	DISTRIBUICAO DE RECEITAS	7.668.585.573,31
3.3.40.81.8101	IMPOSTO SOBRE CIRCULACAO DE MERCADORIAS E SERVICOS DE TRANSPORTE E COMUNICAC	6.429.000.000,00
3.3.40.81.8102	IMPOSTO SOBRE A PROPRIEDADE DE VEICULOS AUTOMOTORES	1.119.500.789,02
3.3.40.81.8103	IMPOSTO SOBRE A TRANSMISSAO DE BENS IMOVEIS	1.926.600,34
3.3.40.81.8104	IMPOSTO SOBRE PRODUTOS INDUSTRIALIZADOS - ESTADOS EXPORTADORES	116.539.776,32
3.3.40.81.8105	MULTAS DE TRANSITO	6.616,76
3.3.40.81.8109	CONTRIBUICAO DE INTERVENCAO NO DOMINIO ECONOMICO	1.611.790,87

DEMONSTRATIVO DA DESPESA REALIZADA POR CATEGORIA ECONÔMICA, GRUPO NATUREZA DESPESA, MODALIDADE APLICAÇÃO E  
ELEMENTO DESPESA COM DESDOBRAMENTO DAS NATUREZAS DE DESPESA

R\$

CÓDIGO	ESPECIFICAÇÃO	DESPESA REALIZADA
3.3.40.92.0000	DESPESAS DE EXERCÍCIOS ANTERIORES	1.842.175,65
3.3.40.92.4102	ASSISTENCIA FINANCEIRA A MUNICIPIOS	1.842.175,65
3.3.40.93.0000	INDENIZACOES E RESTITUICOES	41.024,24
3.3.40.93.9330	RESTITUICAO DE RECEITA A MUNICIPIO	41.024,24
3.3.41.00.0000	TRANSFERENCIAS A MUNICIPIOS - FUNDO A FUNDO	819.807.471,90
3.3.41.41.0000	CONTRIBUICOES	749.265.789,25
3.3.41.41.4108	FUNDOS MUNICIPAIS DE SAUDE	742.324.663,67
3.3.41.41.4113	FUNDOS MUNICIPAIS DE ASSISTÊNCIA SOCIAL	6.941.125,58
3.3.41.92.0000	DESPESAS DE EXERCÍCIOS ANTERIORES	70.541.682,65
3.3.41.92.4108	FUNDOS MUNICIPAIS DE SAUDE	70.541.682,65
3.3.50.00.0000	TRANSFERENCIAS A INSTITUICOES PRIVADAS SEM FINS LUCRATIVOS	174.314.097,61
3.3.50.41.0000	CONTRIBUICOES	33.723.079,03
3.3.50.41.4104	CONTRIBUICOES	33.723.079,03
3.3.50.43.0000	SUBVENCOES SOCIAIS	139.896.153,57
3.3.50.43.4301	SUBVENCOES SOCIAIS	139.896.153,57
3.3.50.92.0000	DESPESAS DE EXERCÍCIOS ANTERIORES	583.041,92
3.3.50.92.4104	CONTRIBUICOES	12.236,60
3.3.50.92.4301	SUBVENCOES SOCIAIS	570.805,32
3.3.50.93.0000	INDENIZACOES E RESTITUICOES	111.823,09
3.3.50.93.9332	RESTITUICAO DE RECEITAS A ENTIDADES PRIVADAS S/FINS LUCRATIVOS	111.823,09
3.3.60.00.0000	TRANSFERENCIAS A INSTITUICOES PRIVADAS COM FINS LUCRATIVOS	16.746.893,91
3.3.60.27.0000	ENCARGOS PELA HONRA DE AVAIS, GARANTIAS, SEGUROS E SIMILARES	168.564,61
3.3.60.27.2703	PRESTACOES GARANTIDAS PELO ESTADO	168.564,61
3.3.60.41.0000	CONTRIBUICOES	6.851.245,55
3.3.60.41.4103	SUBVENCOES ECONOMICAS A INSTITUICOES PRIVADAS	6.851.245,55
3.3.60.45.0000	EQUALIZACAO DE PRECOS E TAXAS	9.727.083,75
3.3.60.45.4503	OUTRAS EQUALIZACOES DE JUROS	9.727.083,75
3.3.71.00.0000	TRANSFERENCIAS A CONSORCIOS PUBLICOS	8.500,00
3.3.71.41.0000	CONTRIBUICOES	8.500,00
3.3.71.41.4104	CONTRIBUICOES	8.500,00
3.3.80.00.0000	TRANSFERENCIAS AO EXTERIOR	3.045.304,17
3.3.80.41.0000	CONTRIBUICOES	1.940.238,77
3.3.80.41.4105	ORGANISMOS INTERNACIONAIS	1.940.238,77
3.3.80.43.0000	SUBVENCOES SOCIAIS	1.105.065,40
3.3.80.43.4301	SUBVENCOES SOCIAIS	1.105.065,40
3.3.90.00.0000	APLICACOES DIRETAS	7.246.676.022,30
3.3.90.04.0000	CONTRATAÇÃO POR TEMPO DETERMINADO	7.442.577,15
3.3.90.04.0401	SERVICO DE MAO-DE-OBRA TEMPORARIA	7.442.577,15
3.3.90.05.0000	OUTROS BENEFICIOS PREVIDENCIARIOS	2.508.796,31
3.3.90.05.0502	ENCARGOS COM ASSISTENCIA MEDICA	4.500,00
3.3.90.05.0504	PECULIO FACULTATIVO	2.504.296,31
3.3.90.08.0000	OUTROS BENEFICIOS ASSISTENCIAS	21.395.227,59
3.3.90.08.0802	AUXILIO RECLUSAO	67.533,33
3.3.90.08.0803	AUXILIO FUNERAL	7.029.950,52
3.3.90.08.0804	BENEFICIO POR INVALIDEZ PERMANENTE OU MORTE	200.417,00
3.3.90.08.0805	AUXILIO CRECHE	13.653.373,21
3.3.90.08.0807	AUXILIO BABA	443.953,53
3.3.90.14.0000	DIARIAS-CIVIL	96.344.012,68
3.3.90.14.1401	DIARIAS DE VIAGEM POR FOLHA DE PESSOAL	6.592.379,13
3.3.90.14.1402	DIARIAS DE VIAGEM	79.279.396,02
3.3.90.14.1403	DIARIAS ESPECIAIS DE VIAGEM	1.169.239,60
3.3.90.14.1404	DIARIAS DE VIAGEM POR ADIANTAMENTO DE NUMERARIO	5.266.370,66
3.3.90.14.1406	VIAGENS DO GOVERNADOR, VICE-GOVERNADOR E PRIMEIRA DAMA	28.605,58
3.3.90.14.1407	DIARIAS DE VIAGEM PARA FORA DO ESTADO	3.965.235,78
3.3.90.14.1408	DIARIAS POR RESSARCIMENTO	42.785,91
3.3.90.15.0000	DIARIAS-MILITAR	63.706.748,53
3.3.90.15.1501	DIARIAS DE VIAGEM POR FOLHA DE PESSOAL - PES MIL	682.801,00
3.3.90.15.1502	DIARIAS DE VIAGEM- PESSOAL MILITAR	62.672.728,31
3.3.90.15.1503	DIARIAS ESPECIAIS DE VIAGEM - PESSOAL MILITAR	28.194,00
3.3.90.15.1504	DIARIAS DE VIAGEM POR ADIANTAMENTO DE NUMERARIO -PESSOAL MILITAR	96.635,75
3.3.90.15.1505	DIARIAS DE VIAGEM PARA FORA DO ESTADO - PESSOAL MILITAR	226.389,47
3.3.90.18.0000	AUXILIO FINANCEIRO A ESTUDANTES	22.244.940,97
3.3.90.18.1801	BOLSAS DE ESTUDOS	20.367.449,67
3.3.90.18.1802	ASSISTENCIA SOCIAL A ESTUDANTES	1.877.491,30
3.3.90.20.0000	AUXILIO FINANCEIRO A PESQUISADORES	19.853.380,11
3.3.90.20.2001	CONCESSAO DE SUBVENCOES A PESQUISADORES	19.853.380,11
3.3.90.22.0000	OUTROS ENCARGOS SOBRE A DIVIDA POR CONTRATO	335.990,17
3.3.90.22.2203	ENCARGOS INCIDENTES SOBRE PAGAMENTOS EFETUADOS COM ATRASO	335.990,17
3.3.90.27.0000	ENCARGOS PELA HONRA DE AVAIS, GARANTIAS, SEGUROS E SIMILARES	43.841,19
3.3.90.27.2702	ENCARGOS DE RISCO SOBRE FINANCIAMENTO HABITACIONAL	43.841,19
3.3.90.30.0000	MATERIAL DE CONSUMO	449.999.391,17
3.3.90.30.3001	ANIMAIS PARA ESTUDO, PREPARACAO DE PRODUTOS E CORTE	16.935,00
3.3.90.30.3002	SINALIZACAO, IDENTIFICACAO E SEGURANCA	5.286.531,97
3.3.90.30.3003	ARTIGOS CIRURGICOS E LABORATORIAIS	10.773.192,98
3.3.90.30.3004	COMBUSTIVEIS E LUBRIFICANTES	47.811.815,29
3.3.90.30.3005	FORRAGENS E OUTROS ALIMENTOS PARA ANIMAIS	2.402.057,96
3.3.90.30.3006	GENEROS PARA ALIMENTACAO	144.111.727,34
3.3.90.30.3007	EXPLOSIVOS E MUNICOES	6.909.236,09
3.3.90.30.3008	ESPORTES E/OU RECREACAO	138.253,87
3.3.90.30.3009	MATERIAL DE EXPEDIENTE	9.118.376,24
3.3.90.30.3010	ACONDICIONAMENTO E/OU EMBALAGEM	1.082.516,06
3.3.90.30.3011	ALOJAMENTO, LAVANDERIA, COPA E/OU COZINHA	2.770.227,63
3.3.90.30.3013	MANUTENC, IDENTIFICAC, UTILIZAC E CONSERVAC DE BENS MOVEIS E EQUIPAMS	5.618.120,62
3.3.90.30.3014	MATERIAL DIDATICO	3.099.893,73
3.3.90.30.3015	PROTECAO E PROFILAXIA	2.209.500,25
3.3.90.30.3016	CENARIOS ARTISTICOS E/OU PARA EXPOSICOES	1.600,31
3.3.90.30.3017	MATERIA-PRIMA	1.547.052,37
3.3.90.30.3018	PRODUTOS FARMACEUTICOS E ODONTOLOGICOS	46.510.837,26
3.3.90.30.3019	MEDICAMENTOS EXCEPCIONAIS	33.279.533,19
3.3.90.30.3020	SEMENTES E MUDAS DE PLANTAS	1.525.294,90
3.3.90.30.3021	VESTUARIO E/OU UNIFORME	11.347.017,37
3.3.90.30.3022	REPROGRAFIA	367.411,86

DEMONSTRATIVO DA DESPESA REALIZADA POR CATEGORIA ECONÔMICA, GRUPO NATUREZA DESPESA, MODALIDADE APLICAÇÃO E  
ELEMENTO DESPESA COM DESDOBRAMENTO DAS NATUREZAS DE DESPESA

R\$

CÓDIGO	ESPECIFICAÇÃO	DESPESA REALIZADA
3.3.90.30.3023	ADUBOS E/OU FERTILIZANTES	2.336.314,24
3.3.90.30.3025	PRODUTOS QUIMICOS, FISICOS E/OU BIOLOGICOS	7.426.965,41
3.3.90.30.3027	GAS DE COZINHA	5.678.598,59
3.3.90.30.3028	LIMPEZA E HIGIENE	6.349.889,78
3.3.90.30.3029	DIVULGACAO PROMOCIONAL OU INSTITUCIONAL	172.692,16
3.3.90.30.3030	PREVENCAO E TRADAMENTO DA AIDS	312.379,20
3.3.90.30.3031	PROCESSAMENTO DE DADOS E MICROFILMAGEM	10.877.049,96
3.3.90.30.3032	CONSERVACAO DE BENS IMOVEIS	15.907.105,30
3.3.90.30.3033	CONSERVACAO DE VEICULOS	30.715.045,50
3.3.90.30.3034	FOTOGRAFIA, CINEGRAFIA, SOM E PROJECAO	97.632,06
3.3.90.30.3035	INSIGNIAS, FLAMULAS, BANDEIRAS, PLACAS, CARTEIRAS FUNCIONAIS	150.919,42
3.3.90.30.3037	AQUISICAO DE ASFALTO PARA CONSERVACAO DE RODOVIAS	1.813.284,27
3.3.90.30.3038	MATERIAIS PARA OSTOMIA	22.896.266,12
3.3.90.30.3039	CONSERVACAO DE ESTRADAS DE RODAGEM	1.042.000,77
3.3.90.30.3040	EQUIPAMENTOS PARA TRATAMENTO DE SERVIDOR ACIDENTADO EM SERVICO	102.009,30
3.3.90.30.3041	MATERIAIS - AUXILIO A VITIMAS DE INTEMPERIES	8.194.106,80
3.3.90.31.0000	PREMIACOES CULTURAIS/ ARTISTICAS/ CIENTIFICAS/ DESPORTIVAS OU OUTRAS	14.628.396,87
3.3.90.31.3101	PREMIOS EM ESPECIE	13.913.355,41
3.3.90.31.3102	DIPLOMAS, CONDECORACOES, MEDALHAS E/OU PREMIOS	715.041,46
3.3.90.32.0000	MATERIAL DE DISTRIBUICAO GRATUITA	67.793,48
3.3.90.32.3202	MATERIAL DE DISTRIBUICAO GRATUITA	67.793,48
3.3.90.33.0000	PASSAGENS E DESPESAS COM LOCOMOCAO	26.384.521,87
3.3.90.33.3301	LOCACAO DE VEICULOS	7.047.578,53
3.3.90.33.3302	TRANSPORTE DE PESSOAL	9.654.862,27
3.3.90.33.3303	TRANSPORTE DE PRESOS E/OU INTERNADOS	471.382,75
3.3.90.33.3304	TRANSPORTE DE PESSOAL POR VIA AEREA	9.210.698,32
3.3.90.35.0000	SERVICOS DE CONSULTORIA	56.165.555,14
3.3.90.35.3501	AUDITORIA	9.735,00
3.3.90.35.3502	ASSESSORIA E CONSULTORIA TECNICA	52.715.176,71
3.3.90.35.3504	ADVOCACIA	3.440.643,43
3.3.90.36.0000	OUTROS SERVICOS DE TERCEIROS - PESSOA FISICA	338.889.874,85
3.3.90.36.3601	APRESENTACOES ARTISTICAS, CULTURAIS E/OU DESPORTIVAS	1.073.620,97
3.3.90.36.3602	ARMAZENAGENS, FRETES E/OU CARRETOS	28.800,00
3.3.90.36.3604	PRESOS E INTERNADOS	3.750.597,30
3.3.90.36.3605	SAFRISTAS	16.980,00
3.3.90.36.3606	TAREFEIROS	20.694,99
3.3.90.36.3608	JUIZES LEIGOS E CONCILIADORES	5.784.848,29
3.3.90.36.3610	SERVICOS MEDICOS - IPERGS	199.424.983,39
3.3.90.36.3611	HONORARIOS	46.569.274,10
3.3.90.36.3613	LIMPEZA E HIGIENE	213.634,97
3.3.90.36.3614	LOCACAO DE IMOVEIS	17.997.094,37
3.3.90.36.3615	CONSERVACAO DE BENS IMOVEIS	145.571,08
3.3.90.36.3616	CONSERVACAO DE BENS MOVEIS E EQUIPAMENTOS	888,00
3.3.90.36.3617	MEDICINA E RESIDENCIA EM SAUDE	3.391.222,12
3.3.90.36.3618	ENCARGOS CONTRATUAIS COM LOCACAO DE IMOVEIS	554.098,09
3.3.90.36.3619	ESTAGIARIOS E MONITORES	50.518.441,67
3.3.90.36.3620	GESTAO PLENA DO SUS - PF	5.042.567,85
3.3.90.36.3621	HONORARIOS DE PERITOS	3.530.469,11
3.3.90.36.3626	SERVICO DE SELECAO E TREINAMENTO	773.195,00
3.3.90.36.3627	HONORARIOS - EXTERIOR	44.289,00
3.3.90.36.3629	CARTORIO	8.604,55
3.3.90.37.0000	LOCACAO DE MAO-DE-OBRA	321.649.831,74
3.3.90.37.3701	LIMPEZA E HIGIENE	108.754.228,44
3.3.90.37.3702	VIGILANCIA E/OU ZELADORIA	108.456.032,87
3.3.90.37.3703	SERVICOS GERAIS	56.300.117,81
3.3.90.37.3704	SERVICOS TECNICOS	36.516.481,31
3.3.90.37.3705	VIGILANCIA - CORPO VOLUNTARIO DE MILITARES ESTADUAIS INATIVOS DA BRIGADA MIL	11.622.971,31
3.3.90.39.0000	OUTROS SERVICOS DE TERCEIROS-PESSOA JURIDICA	3.854.513.782,54
3.3.90.39.3901	AGUA E ESGOTO	54.246.672,17
3.3.90.39.3902	DIVULGACAO PROMOCIONAL OU INSTITUCIONAL	65.357.816,67
3.3.90.39.3903	ASSINATURA DE PERIODICOS E RECORTES	2.167.157,14
3.3.90.39.3904	COMISSOES E/OU TAXA DE ADMINISTRACAO	649.148,02
3.3.90.39.3906	DRAGAGEM	27.707.325,91
3.3.90.39.3907	ORGANIZACAO FEIRAS AMOSTRAS,CONGRESSOS,SEMINARIOS,SIMPOSIOS E CONGENERES	20.168.331,74
3.3.90.39.3909	SERVICOS PRESTADOS PELOS CHCS - DETRAN	195.960.215,03
3.3.90.39.3910	CONCURSOS PUBLICOS	11.235.263,04
3.3.90.39.3912	ENCARGOS COM PRESTADORES DE SERVICOS - MS/SUS	348.393.618,82
3.3.90.39.3913	PREVENCAO E TRATAMENTO DA AIDS	1.249.567,48
3.3.90.39.3914	CONDOMINIO DE PREDIOS DA ENTIDADE	3.206.848,91
3.3.90.39.3915	OBRIGACOES POR EMPRESTIMO	3.075,00
3.3.90.39.3916	DESPESAS PEQUENAS DE PRONTO PAGAMENTO	8.351.922,84
3.3.90.39.3918	ENERGIA ELETRICA	68.308.382,58
3.3.90.39.3919	DESPESAS EVENTUAIS	9.159,53
3.3.90.39.3920	LOCACAO DE IMOVEIS	27.826.062,47
3.3.90.39.3921	LOCACAO DE MAQUINAS E EQUIPAMENTOS	69.354.913,79
3.3.90.39.3922	MORDOMIA	31.192,11
3.3.90.39.3923	PEDAGIOS	119.866,98
3.3.90.39.3924	PROCESSAMENTO DE DADOS	253.615.309,02
3.3.90.39.3925	RECEPCOES E HOMENAGENS	1.067.072,10
3.3.90.39.3926	SEGUROS	2.523.489,44
3.3.90.39.3927	ALIMENTACAO	10.083.702,31
3.3.90.39.3928	CARTORIO	371.909,04
3.3.90.39.3929	COMUNICACAO	126.809.979,96
3.3.90.39.3930	CONSERVACAO DE BENS IMOVEIS	93.894.346,61
3.3.90.39.3931	CONSERVACAO DE BENS MOVEIS E EQUIPAMENTOS	16.539.043,67
3.3.90.39.3932	CONSERVACAO DE VEICULOS	17.285.937,78
3.3.90.39.3933	DIVULGACAO OBRIGATORIA	5.739.393,13
3.3.90.39.3934	SERVICOS GRAFICOS	39.180.029,18
3.3.90.39.3935	ENSINO E TREINAMENTO	17.911.580,27
3.3.90.39.3936	ALIMENTACAO E/OU HOSPEDAGEM DE NAO SERVIDORES	4.766.237,81
3.3.90.39.3937	LEVANTAMENTO, PROSPECCAO ANALISE DE DADOS GEOGRAFICOS, TOPOGRAF E/OU AEROFOT	2.024.185,84
3.3.90.39.3938	TRANSMISSAO OU RETRANSMISSAO DE PROGRAMA DE TELEVISAO	1.103,18

DEMONSTRATIVO DA DESPESA REALIZADA POR CATEGORIA ECONÔMICA, GRUPO NATUREZA DESPESA, MODALIDADE APLICAÇÃO E  
ELEMENTO DESPESA COM DESDOBRAMENTO DAS NATUREZAS DE DESPESA

R\$

CÓDIGO	ESPECIFICAÇÃO	DESPESA REALIZADA
3.3.90.39.3939	MEDICINA	979.105.293,01
3.3.90.39.3940	FOTOGRAFIA, CINEGRAFIA, SOM E PROJECAO	239.967,69
3.3.90.39.3941	ENCARGOS CONTRATUAIS COM LOCAÇÃO DE IMOVEIS	3.529.328,07
3.3.90.39.3942	ESTAGIARIOS E MONITORES	42.869.320,98
3.3.90.39.3943	BIOLOGIA E BIOMEDICINA	36.897,31
3.3.90.39.3944	CARGA, DESCARGA, EMPACOTAMENTO E PESAGEM	89.681,77
3.3.90.39.3945	ENCARGOS SOBRE LOCAÇÃO DE IMOVEIS DE RENDA - IPERGS	374.489,74
3.3.90.39.3946	PROFILAXIA VEGETAL E/OU ANIMAL	735.425,39
3.3.90.39.3947	HABILITACAO E/OU CAPACITACAO PROFISSIONAL	11.437.970,55
3.3.90.39.3948	MULTAS	764.990,43
3.3.90.39.3949	ENCARGOS DECORRENTES DE HOMOLOGACAO DE ACORDOS	146.533,58
3.3.90.39.3950	CUSTAS JUDICIAIS	135.429,65
3.3.90.39.3951	ENCARGOS DECORRENTES DE DIREITOS AUTORAIS	111.705,06
3.3.90.39.3952	DESPESAS BANCARIAS	14.538.989,74
3.3.90.39.3953	ENCARGOS FUNERARIOS	1.150,00
3.3.90.39.3954	VISTORIA, INSPECAO, CLASSIFICACAO E AFERICAO	414.297,16
3.3.90.39.3955	MAO-DE-OBRA SUPLETIVA	10.859.372,09
3.3.90.39.3956	REBOQUE	109.275,30
3.3.90.39.3958	TAXA PELA OCUPACAO DE IMOVEIS	184.583,77
3.3.90.39.3959	SEMOVENTES	48.000,00
3.3.90.39.3960	RECUPERACAO DE MATERIAIS	650,00
3.3.90.39.3962	DOACAO DE ORGAOS	232.577,09
3.3.90.39.3964	CARTEIRAS FUNCIONAIS, CRACHAS E CARIMBOS	278.947,70
3.3.90.39.3965	MANUTENCAO E CONSERVACAO DAS ESCOLAS PUBLICAS ESTADUAIS	92.827.084,92
3.3.90.39.3967	ANALISE CLINICA LABORATORIAL	1.490.680,99
3.3.90.39.3968	QUIMICA	97.880,26
3.3.90.39.3971	ENCARGOS COM TRATAMENTO FORA DO DOMICILIO - MS/SUS	1.119.422,07
3.3.90.39.3975	GINASTICA LABORAL	3.165.306,15
3.3.90.39.3977	ARBITRAGEM DESPORTIVA - PJ	1.629.885,20
3.3.90.39.3978	TRANSPORTE DE NÃO SERVIDORES	12.002.938,35
3.3.90.39.3979	TELEFONIA FIXA	21.357.067,53
3.3.90.39.3980	TELEFONIA MOVEL	4.658.723,46
3.3.90.39.3981	APRESENTACOES ARTISTICAS, CULTURAIS E/OU DESPORTIVAS	14.272.674,89
3.3.90.39.3982	ARMAZENAGENS, FRETES E/OU CARRETOS	7.899.455,20
3.3.90.39.3983	AUXILIO TRANSPORTE	234.506,26
3.3.90.39.3984	LIMPEZA E HIGIENE	4.830.898,19
3.3.90.39.3985	AUXILIO-REFEICAO	4.340.314,28
3.3.90.39.3987	ENCARGOS COM ASSISTENCIA MEDICA	30.156.576,98
3.3.90.39.3988	GESTAO PLENA DO SUS - PJ	771.601.177,57
3.3.90.39.3989	VIGILANCIA E/OU ZELADORIA	1.311.981,37
3.3.90.39.3990	CONSERVACAO DE ESTRADAS DE RODAGEM	79.698.171,15
3.3.90.39.3991	SERVICOS TECNICOS PROFISSIONAIS	34.455.746,67
3.3.90.39.3992	SERVICOS DE ASSISTENCIA TECNICA E EXTENSAO RURAL	200.059.956,92
3.3.90.39.3993	MANUTENCAO DE EQUIPAMENTOS DE PROCESSAMENTO DE DADOS	4.700.546,21
3.3.90.39.3994	DESPESAS DE HOSPEDAGEM - DECRETO 24.846/76	183.551,95
3.3.90.39.3995	DESCARTE DE MATERIAIS	14.500,32
3.3.90.41.0000	CONTRIBUICOES	17.002.633,08
3.3.90.41.4106	ENCARGOS COM ASSOCIACOES	648.578,43
3.3.90.41.4107	ATENDIMENTO DE CRECHE (DAER)	506.422,11
3.3.90.41.4112	COMPENSACAO POR ATOS GRATUITOS - LEI 12.692 - FUNDO NOTARIAL	15.847.632,54
3.3.90.45.0000	EQUALIZACAO DE PRECOS E TAXAS	1.890.101,65
3.3.90.45.4502	OUTRAS EQUALIZACOES DE PRECOS	772.337,97
3.3.90.45.4503	OUTRAS EQUALIZACOES DE JUROS	1.117.763,68
3.3.90.46.0000	AUXILIO-ALIMENTACAO	281.487.702,37
3.3.90.46.4601	AUXILIO-REFEICAO - RPPS	120.724.388,65
3.3.90.46.4602	PMIL - AUXILIO-REFEICAO	23.973.681,12
3.3.90.46.4603	ETAPAS DE ALIMENTACAO	6.424.827,81
3.3.90.46.4604	PMIL - ETAPAS DE ALIMENTACAO	33.234.321,41
3.3.90.46.4605	PMIL - ETAPAS DE ALIMENTACAO - GENEROS ALIMENTICIOS	783.150,79
3.3.90.46.4606	AUXILIO-REFEICAO - RGPS	96.347.332,59
3.3.90.47.0000	OBRIGACOES TRIBUTARIAS E CONTRIBUTIVAS	319.203.057,34
3.3.90.47.4701	CONTRIBUICOES PREVIDENCIARIAS - SERVICOS DE TERCEIROS	56.309.385,04
3.3.90.47.4702	PROGRAMA DE FORMACAO DO PATRIMONIO DO SERVIDOR PUBLICO-PASEP	254.352.444,39
3.3.90.47.4703	IMPOSTO PREDIAL E TERRITORIAL URBANO E CONTRIBUICAO DE MELHORIA	445.356,28
3.3.90.47.4705	IMPOSTO SOBRE SERVICOS DE QUALQUER NATUREZA	2.699,89
3.3.90.47.4706	TAXAS PELO EXERCICIO DO PODER DE POLICIA	5.243.004,38
3.3.90.47.4707	TAXAS PELA PRESTACAO DE SERVICOS	2.002.791,14
3.3.90.47.4708	CONTRIBUICAO SINDICAL	511.015,55
3.3.90.47.4710	ENCARGOS COM FUNRURAL	3.635,41
3.3.90.47.4711	LICENCA PARA O EXERCICIO PROFISSIONAL	34.124,35
3.3.90.47.4714	JUROS DE MORA E ATUALIZACAO MONETARIA SOBRE RETENCOES	84.905,96
3.3.90.47.4715	MULTAS SOBRE OBRIGACOES TRIBUTARIAS E CONTRIBUTIVAS	194.224,06
3.3.90.47.4717	IMPOSTO SOBRE A PROPRIEDADE DE VEICULOS AUTOMOTORES	10.340,57
3.3.90.47.4718	IMPOSTO SOBRE A TRANSMISSAO DE BENS IMOVEIS	9.130,32
3.3.90.48.0000	OUTROS AUXILIOS FINANCEIROS A PESSOAS FISICAS	63.126.644,44
3.3.90.48.4801	ASSISTENCIA SOCIAL A PESSOAS	62.282.207,95
3.3.90.48.4804	AJUDA FINANCEIRA A PESSOAS INSCRITAS NO PROTEGE	398.436,49
3.3.90.48.4805	AUXILIO A ESTUDANTES	446.000,00
3.3.90.49.0000	AUXILIO-TRANSPORTE	58.599.643,85
3.3.90.49.4901	AUXILIO TRANSPORTE - PCIVIL RPPS	35.388.497,49
3.3.90.49.4903	AUXILIO TRANSPORTE - PCIVIL RGPS	23.211.146,36
3.3.90.91.0000	SENTENCAS JUDICIAIS	132.284.354,63
3.3.90.91.9101	PAGAMENTO DETERMINADO POR SENTENCAS JUDICIAIS	6.390.266,81
3.3.90.91.9102	PAGAMENTO DETERMINADO POR SENTENCAS JUDICIAIS - MEDICAMENTOS	8.449.482,99
3.3.90.91.9103	PAGAMENTO DETERMINADO POR SENTENCAS JUDICIAIS - ISENTAS DE TRIBUTACAO	175.293,72
3.3.90.91.9104	PAGAMENTO DETERMINADO POR SENTENCAS JUDICIAIS - TRATAMENTOS NAO MEDICAMENTOS	3.417.688,20
3.3.90.91.9105	PAGAMENTO DET SENT JUD.- BENS MAT E MANUTENCAO DE BENS	5.345.272,37
3.3.90.91.9118	AQUISICOES DETERMINADAS POR SENTENCAS JUDICIAIS-MEDICAMENTOS-COMPONENTE ESPE	79.691.122,78
3.3.90.91.9119	AQUISICAO DETERMINADA POR SENTENCA JUDICIAL-MEDICAMENTOS-COMP ESPECIALIZADO	28.815.227,76
3.3.90.92.0000	DESPESAS DE EXERCICIOS ANTERIORES	606.393.025,81
3.3.90.92.0401	SERVICO DE MAO-DE-OBRA TEMPORARIA	30.079,35
3.3.90.92.0504	PECULIO FACULTATIVO	530.309,61

DEMONSTRATIVO DA DESPESA REALIZADA POR CATEGORIA ECONÔMICA, GRUPO NATUREZA DESPESA, MODALIDADE APLICAÇÃO E  
ELEMENTO DESPESA COM DESDOBRAMENTO DAS NATUREZAS DE DESPESA

R\$

CÓDIGO	ESPECIFICAÇÃO	DESPESA REALIZADA
3.3.90.92.0803	AUXILIO FUNERAL	1.138.662,78
3.3.90.92.0804	BENEFICIO POR INVALIDEZ PERMANENTE OU MORTE	512.499,98
3.3.90.92.0805	AUXILIO CRECHE	35.590,42
3.3.90.92.0807	AUXILIO BABA	241,13
3.3.90.92.1401	DIARIAS DE VIAGEM POR FOLHA DE PESSOAL	149.532,87
3.3.90.92.1402	DIARIAS DE VIAGEM	1.729.537,43
3.3.90.92.1403	DIARIAS ESPECIAIS DE VIAGEM	31.131,02
3.3.90.92.1407	DIARIAS DE VIAGEM PARA FORA DO ESTADO	104.166,62
3.3.90.92.1408	DIARIAS POR RESSARCIMENTO	7.912,78
3.3.90.92.1501	DIARIAS DE VIAGEM POR FOLHA DE PESSOAL - PES MIL	66.800,50
3.3.90.92.1502	DIARIAS DE VIAGEM- PESSOAL MILITAR	716.390,72
3.3.90.92.1505	DIARIAS DE VIAGEM PARA FORA DO ESTADO - PESSOAL MILITAR	55.839,31
3.3.90.92.1801	BOLSAS DE ESTUDOS	257.951,04
3.3.90.92.2203	ENCARGOS INCIDENTES SOBRE PAGAMENTOS EFETUADOS COM ATRASO	12.781,76
3.3.90.92.2702	ENCARGOS DE RISCO SOBRE FINANCIAMENTO HABITACIONAL	158,39
3.3.90.92.3001	ANIMAIS PARA ESTUDO, PREPARACAO DE PRODUTOS E CORTE	28.010,70
3.3.90.92.3002	SINALIZACAO, IDENTIFICACAO E SEGURANCA	7.973,30
3.3.90.92.3003	ARTIGOS CIRURGICOS E LABORATORIAIS	154.776,89
3.3.90.92.3004	COMBUSTIVEIS E LUBRIFICANTES	2.482.743,61
3.3.90.92.3005	FORRAGENS E OUTROS ALIMENTOS PARA ANIMAIS	728,00
3.3.90.92.3006	GENEROS PARA ALIMENTACAO	640.481,75
3.3.90.92.3008	ESPORTES E/OU RECREACAO	1.930,00
3.3.90.92.3009	MATERIAL DE EXPEDIENTE	235.050,49
3.3.90.92.3010	ACONDICIONAMENTO E/OU EMBALAGEM	3.047,00
3.3.90.92.3011	ALOJAMENTO, LAVANDERIA, COPA E/OU COZINHA	41.186,56
3.3.90.92.3013	MANUTENC, IDENTIFICAC, UTILIZAC E CONSERVAC DE BENS MOVEIS E EQUIPAMS	46.151,57
3.3.90.92.3014	MATERIAL DIDATICO	467,02
3.3.90.92.3015	PROTECAO E PROFILAXIA	64.732,30
3.3.90.92.3017	MATERIA-PRIMA	1.156,18
3.3.90.92.3018	PRODUTOS FARMACEUTICOS E ODONTOLOGICOS	2.669.520,11
3.3.90.92.3019	MEDICAMENTOS EXCEPCIONAIS	3.349.156,34
3.3.90.92.3021	VESTUARIO E/OU UNIFORME	40.004,56
3.3.90.92.3025	PRODUTOS QUIMICOS, FISICOS E/OU BIOLOGICOS	78.802,33
3.3.90.92.3027	GAS DE COZINHA	523.949,29
3.3.90.92.3028	LIMPEZA E HIGIENE	126.837,14
3.3.90.92.3029	DIVULGACAO PROMOCIONAL OU INSTITUCIONAL	1.100,00
3.3.90.92.3031	PROCESSAMENTO DE DADOS E MICROFILMAGEM	54.307,53
3.3.90.92.3032	CONSERVACAO DE BENS IMOVEIS	93.072,07
3.3.90.92.3033	CONSERVACAO DE VEICULOS	390.505,08
3.3.90.92.3034	FOTOGRAFIA, CINEGRAFIA, SOM E PROJECAO	1.364,00
3.3.90.92.3037	AQUISICAO DE ASFALTO PARA CONSERVACAO DE RODOVIAS	61.853,27
3.3.90.92.3038	MATERIAIS PARA OSTOMIA	3.561.555,20
3.3.90.92.3040	EQUIPAMENTOS PARA TRATAMENTO DE SERVIDOR ACIDENTADO EM SERVICO	50.008,56
3.3.90.92.3101	PREMIOS EM ESPECIE	2.429.493,69
3.3.90.92.3102	DIPLOMAS, CONDECORACOES, MEDALHAS E/OU PREMIOS	89.801,00
3.3.90.92.3301	LOCACAO DE VEICULOS	372.102,82
3.3.90.92.3302	TRANSPORTE DE PESSOAL	372.339,79
3.3.90.92.3303	TRANSPORTE DE PRESOS E/OU INTERNADOS	15.736,95
3.3.90.92.3304	TRANSPORTE DE PESSOAL POR VIA AEREA	293.228,54
3.3.90.92.3502	ASSESSORIA E CONSULTORIA TECNICA	832.359,60
3.3.90.92.3601	APRESENTACOES ARTISTICAS, CULTURAIS E/OU DESPORTIVAS	3.045,54
3.3.90.92.3610	SERVICOS MEDICOS - IPERGS	25.378.348,33
3.3.90.92.3611	HONORARIOS	880.491,40
3.3.90.92.3614	LOCACAO DE IMOVEIS	228.698,38
3.3.90.92.3617	MEDICINA E RESIDENCIA EM SAUDE	3.100,27
3.3.90.92.3618	ENCARGOS CONTRATUAIS COM LOCACAO DE IMOVEIS	25.114,18
3.3.90.92.3619	ESTAGIARIOS E MONITORES	783,16
3.3.90.92.3626	SERVICO DE SELECAO E TREINAMENTO	800,00
3.3.90.92.3701	LIMPEZA E HIGIENE	1.972.113,56
3.3.90.92.3702	VIGILANCIA E/OU ZELADORIA	2.594.348,76
3.3.90.92.3703	SERVICOS GERAIS	1.149.794,94
3.3.90.92.3704	SERVICOS TECNICOS	1.753.492,32
3.3.90.92.3705	VIGILANCIA - CORPO VOLUNTARIO DE MILITARES ESTADUAIS INATIVOS DA BRIGADA MIL	585.176,52
3.3.90.92.3901	AGUA E ESGOTO	15.371.477,47
3.3.90.92.3902	DIVULGACAO PROMOCIONAL OU INSTITUCIONAL	2.366.206,85
3.3.90.92.3903	ASSINATURA DE PERIODICOS E RECORTES	3.735,22
3.3.90.92.3904	COMISSOES E/OU TAXA DE ADMINISTRACAO	36.234,57
3.3.90.92.3907	ORGANIZACAO FEIRAS AMOSTRAS, CONGRESSOS, SEMINARIOS, SIMPOSIOS E CONGENERES	1.245.263,32
3.3.90.92.3909	SERVICOS PRESTADOS PELOS CHCS - DETRAN	18.672.205,70
3.3.90.92.3910	CONCURSOS PUBLICOS	137.781,48
3.3.90.92.3912	ENCARGOS COM PRESTADORES DE SERVICOS - MS/SUS	17.924.485,21
3.3.90.92.3914	CONDOMINIO DE PREDIOS DA ENTIDADE	290.478,85
3.3.90.92.3916	DESPESAS PEQUENAS DE PRONTO PAGAMENTO	71,40
3.3.90.92.3918	ENERGIA ELETRICA	3.856.657,55
3.3.90.92.3919	DESPESAS EVENTUAIS	40,00
3.3.90.92.3920	LOCACAO DE IMOVEIS	884.400,57
3.3.90.92.3921	LOCACAO DE MAQUINAS E EQUIPAMENTOS	5.879.062,51
3.3.90.92.3923	PEDAGIOS	2.748,50
3.3.90.92.3924	PROCESSAMENTO DE DADOS	19.039.661,19
3.3.90.92.3925	RECEPCOES E HOMENAGENS	99.130,36
3.3.90.92.3926	SEGUROS	2.934,37
3.3.90.92.3927	ALIMENTACAO	1.408,36
3.3.90.92.3929	COMUNICACAO	6.057.754,26
3.3.90.92.3930	CONSERVACAO DE BENS IMOVEIS	2.001.507,88
3.3.90.92.3931	CONSERVACAO DE BENS MOVEIS E EQUIPAMENTOS	333.142,69
3.3.90.92.3932	CONSERVACAO DE VEICULOS	734.614,46
3.3.90.92.3933	DIVULGACAO OBRIGATORIA	379.064,41
3.3.90.92.3934	SERVICOS GRAFICOS	324.757,57
3.3.90.92.3935	ENSINO E TREINAMENTO	809.061,81
3.3.90.92.3936	ALIMENTACAO E/OU HOSPEDAGEM DE NAO SERVIDORES	251.783,29
3.3.90.92.3937	LEVANTAMENTO, PROSPECCAO ANALISE DE DADOS GEOGRAFICOS, TOPOGRAF E/OU AEROFOT	12.568,16
3.3.90.92.3939	MEDICINA	238.935.949,35

EXERCÍCIO DE 2014	SETOR GOVERNAMENTAL (CONSOLIDADO)	RFPE071/00007
DEMONSTRATIVO DA DESPESA REALIZADA POR CATEGORIA ECONÔMICA, GRUPO NATUREZA DESPESA, MODALIDADE APLICAÇÃO E ELEMENTO DESPESA COM DESDOBRAMENTO DAS NATUREZAS DE DESPESA		
		R\$

CÓDIGO	ESPECIFICAÇÃO	DESPESA REALIZADA
3.3.90.92.3940	FOTOGRAFIA, CINEGRAFIA, SOM E PROJECAO	9.520,00
3.3.90.92.3941	ENCARGOS CONTRATUAIS COM LOCAÇÃO DE IMOVEIS	184.592,06
3.3.90.92.3942	ESTAGIARIOS E MONITORES	141.458,62
3.3.90.92.3944	CARGA, DESCARGA, EMPACOTAMENTO E PESAGEM	55.509,30
3.3.90.92.3945	ENCARGOS SOBRE LOCAÇÃO DE IMOVEIS DE RENDA - IPERGS	7.413,79
3.3.90.92.3946	PROFILAXIA VEGETAL E/OU ANIMAL	6.085,00
3.3.90.92.3948	MULTAS	42.882,68
3.3.90.92.3950	CUSTAS JUDICIAIS	6.807,11
3.3.90.92.3952	DESPESAS BANCARIAS	1.336.381,13
3.3.90.92.3954	VISTORIA, INSPECAO, CLASSIFICACAO E AFERICAO	3.838,66
3.3.90.92.3958	TAXA PELA OCUPACAO DE IMOVEIS	1.013,35
3.3.90.92.3962	DOACAO DE ORGAOS	117.047,09
3.3.90.92.3965	MANUTENCAO E CONSERVACAO DAS ESCOLAS PUBLICAS ESTADUAIS	3.640.975,55
3.3.90.92.3967	ANALISE CLINICA LABORATORIAL	167.399,64
3.3.90.92.3968	QUIMICA	728,20
3.3.90.92.3971	ENCARGOS COM TRATAMENTO FORA DO DOMICILIO - MS/SUS	56.865,94
3.3.90.92.3975	GINASTICA LABORAL	6.213,53
3.3.90.92.3978	TRANSPORTE DE NÃO SERVIDORES	908.999,17
3.3.90.92.3979	TELEFONIA FIXA	2.410.915,12
3.3.90.92.3980	TELEFONIA MOVEL	1.175.806,28
3.3.90.92.3981	APRESENTACOES ARTISTICAS, CULTURAIS E/OU DESPORTIVAS	13.238,71
3.3.90.92.3982	ARMAZENAGENS, FRETES E/OU CARRETOS	367.729,29
3.3.90.92.3984	LIMPEZA E HIGIENE	317.374,68
3.3.90.92.3985	AUXILIO-REFEICAO	504.520,74
3.3.90.92.3987	ENCARGOS COM ASSISTENCIA MEDICA	13.157.895,69
3.3.90.92.3988	GESTAO PLENA DO SUS - PJ	128.050.737,02
3.3.90.92.3989	VIGILANCIA E/OU ZELADORIA	57.356,44
3.3.90.92.3990	CONSERVACAO DE ESTRADAS DE RODAGEM	9.389.797,74
3.3.90.92.3991	SERVICOS TECNICOS PROFISSIONAIS	1.017.515,50
3.3.90.92.3992	SERVICOS DE ASSISTENCIA TECNICA E EXTENSÃO RURAL	18.301.483,52
3.3.90.92.4106	ENCARGOS COM ASSOCIACOES	280,00
3.3.90.92.4107	ATENDIMENTO DE CRECHE (DAER)	157.895,19
3.3.90.92.4112	COMPENSACAO POR ATOS GRATUITOS - LEI 12.692 - FUNDO NOTARIAL	2.773,80
3.3.90.92.4601	AUXILIO-REFEICAO - RPPS	1.351.855,73
3.3.90.92.4602	PMIL - AUXILIO-REFEICAO	107.000,56
3.3.90.92.4603	ETAPAS DE ALIMENTACAO	609.413,91
3.3.90.92.4604	PMIL - ETAPAS DE ALIMENTACAO	3.034.771,34
3.3.90.92.4605	PMIL - ETAPAS DE ALIMENTACAO - GENEROS ALIMENTICIOS	17.076,36
3.3.90.92.4606	AUXILIO-REFEICAO - RGPS	271.918,49
3.3.90.92.4701	CONTRIBUICOES PREVIDENCIARIAS - SERVICOS DE TERCEIROS	3.900.420,20
3.3.90.92.4702	PROGRAMA DE FORMACAO DO PATRIMONIO DO SERVIDOR PUBLICO-PASEP	6.463.503,58
3.3.90.92.4703	IMPOSTO PREDIAL E TERRITORIAL URBANO E CONTRIBUICAO DE MELHORIA	60.227,33
3.3.90.92.4707	TAXAS PELA PRESTACAO DE SERVICOS	395.694,42
3.3.90.92.4708	CONTRIBUICAO SINDICAL	422.813,98
3.3.90.92.4714	JUROS DE MORA E ATUALIZACAO MONETARIA SOBRE RETENCOES	28.882,17
3.3.90.92.4715	MULTAS SOBRE OBRIGACOES TRIBUTARIAS E CONTRIBUTIVAS	10.597,57
3.3.90.92.4801	ASSISTENCIA SOCIAL A PESSOAS	86.166,64
3.3.90.92.4901	AUXILIO TRANSPORTE - PCIVIL RPPS	743.958,96
3.3.90.92.4903	AUXILIO TRANSPORTE - PCIVIL RGPS	194.086,02
3.3.90.92.9101	PAGAMENTO DETERMINADO POR SENTENCAS JUDICIAIS	166.912,48
3.3.90.92.9102	PAGAMENTO DETERMINADO POR SENTENCAS JUDICIAIS - MEDICAMENTOS	170.750,35
3.3.90.92.9104	PAGAMENTO DETERMINADO POR SENTENCAS JUDICIAIS - TRATAMENTOS NAO MEDICAMENTOS	513.868,80
3.3.90.92.9105	PAGAMENTO DET SENT JUD.- BENS MAT E MANUTENCAO DE BENS	642.837,14
3.3.90.92.9118	AQUISICOES DETERMINADAS POR SENTENCAS JUDICIAIS-MEDICAMENTOS-COMPONENTE ESPE	3.914,30
3.3.90.92.9301	AJUDA DE CUSTO	683.972,57
3.3.90.92.9304	RESSARCIMENTO DE DESPESAS COM ALIMENTACAO	29.302,97
3.3.90.92.9305	INDENIZACOES	2.919.564,10
3.3.90.92.9306	RESTITUICAO DE RECEITAS	127.959,81
3.3.90.92.9307	PMIL - AJUDA DE CUSTO	710.880,43
3.3.90.92.9308	INDENIZACAO PELO USO DE VEICULO PARTICULAR	780.265,11
3.3.90.92.9309	RESSARCIMENTO DE DESPESA MEDICO-HOSPITALAR A SEGURADOS DO IPERGS	4.394.905,31
3.3.90.92.9310	RESSARCIMENTO DE DESPESAS - ENTIDADES DE FISCALIZACAO DO EXERCICIO PROFISSIO	37.319,01
3.3.90.92.9311	AUXILIO-CONDUCAO	1.131.445,88
3.3.90.92.9312	RESSARCIMENTO DE DESPESAS MEDICO-HOSPITALARES	35.310,15
3.3.90.92.9322	REPRESENTACAO DE CONSELHEIROS	1.667,28
3.3.90.92.9328	RESSARCIMENTO DE DESPESAS COM TRANSP, HOSPED E ALIMENTACAO - DEC 46072/2008	98,65
3.3.90.93.0000	INDENIZACOES E RESTITUICOES	470.514.196,77
3.3.90.93.9301	AJUDA DE CUSTO	5.032.966,94
3.3.90.93.9304	RESSARCIMENTO DE DESPESAS COM ALIMENTACAO	2.130.946,13
3.3.90.93.9305	INDENIZACOES	6.466.360,75
3.3.90.93.9306	RESTITUICAO DE RECEITAS	7.489.299,97
3.3.90.93.9307	PMIL - AJUDA DE CUSTO	588.814,98
3.3.90.93.9308	INDENIZACAO PELO USO DE VEICULO PARTICULAR	10.680.556,57
3.3.90.93.9309	RESSARCIMENTO DE DESPESA MEDICO-HOSPITALAR A SEGURADOS DO IPERGS	14.490.314,93
3.3.90.93.9310	RESSARCIMENTO DE DESPESAS - ENTIDADES DE FISCALIZACAO DO EXERCICIO PROFISSIO	457.500,20
3.3.90.93.9311	AUXILIO-CONDUCAO	23.288.923,89
3.3.90.93.9312	RESSARCIMENTO DE DESPESAS MEDICO-HOSPITALARES	59.828,66
3.3.90.93.9313	RESSARCIMENTO DE DESPESAS COM ENSINO E TREINAMENTO	157.702,25
3.3.90.93.9318	RENDIMENTOS DE DEPOSITOS JUDICIAIS - LEI 12.069/2004	375.849.100,64
3.3.90.93.9322	REPRESENTACAO DE CONSELHEIROS	17.615,30
3.3.90.93.9328	RESSARCIMENTO DE DESPESAS COM TRANSP, HOSPED E ALIMENTACAO - DEC 46072/2008	660,75
3.3.90.93.9331	CORRECAO MONETARIA SOBRE CONSIGNACOES RETENCOES E OUTROS DEPOSITOS	1.374.237,98
3.3.90.93.9333	INDENIZACAO PELO USO DE EQUIPAMENTOS E VESTUARIO	334,48
3.3.90.93.9335	AUXILIO MORADIA	22.429.032,35
3.3.91.00.0000	TRANSFERENCIA INTRAGOVERNAMENTAL	11.154.680,40
3.3.91.35.0000	SERVICOS DE CONSULTORIA	492.120,00
3.3.91.35.3502	ASSESSORIA E CONSULTORIA TECNICA	492.120,00
3.3.91.39.0000	OUTROS SERVICOS DE TERCEIROS-PESSOA JURIDICA	8.693.644,34
3.3.91.39.3904	COMISSOES E/OU TAXA DE ADMINISTRACAO	2.385.796,90
3.3.91.39.3910	CONCURSOS PUBLICOS	1.728.909,67
3.3.91.39.3920	LOCAÇÃO DE IMOVEIS	276.000,00
3.3.91.39.3937	LEVANTAMENTO, PROSPECCAO ANALISE DE DADOS GEOGRAFICOS, TOPOGRAF E/OU AEROFOT	1.111.111,00

EXERCÍCIO DE 2014	SETOR GOVERNAMENTAL (CONSOLIDADO)	RFPE071/00008
DEMONSTRATIVO DA DESPESA REALIZADA POR CATEGORIA ECONÔMICA, GRUPO NATUREZA DESPESA, MODALIDADE APLICAÇÃO E ELEMENTO DESPESA COM DESDOBRAMENTO DAS NATUREZAS DE DESPESA		
		R\$

CÓDIGO	ESPECIFICAÇÃO	DESPESA REALIZADA
3.3.91.39.3943	BIOLOGIA E BIOMEDICINA	2.355.881,77
3.3.91.39.3968	QUIMICA	835.945,00
3.3.91.92.0000	DESPESAS DE EXERCICIOS ANTERIORES	1.968.916,06
3.3.91.92.3904	COMISSOES E/OU TAXA DE ADMINISTRACAO	8.123,04
3.3.91.92.3943	BIOLOGIA E BIOMEDICINA	66.794,45
3.3.91.92.3968	QUIMICA	588.915,00
3.3.91.92.9324	RESSARCIMENTO DE DESPESAS DE SAUDE - EX-COMBATENTES	1.305.083,57
4.0.00.00.0000	DESPESA CAPITAL	3.483.346.105,88
4.4.00.00.0000	INVESTIMENTOS	1.452.065.217,78
4.4.20.00.0000	TRANSFERENCIAS A UNIAO	21.579.511,10
4.4.20.42.0000	AUXILIOS	7.066.150,32
4.4.20.42.4203	TRANSFERENCIAS A UNIAO	7.066.150,32
4.4.20.92.0000	DESPESAS DE EXERCICIOS ANTERIORES	7.357.140,71
4.4.20.92.9316	RESTITUICAO DE RECEITAS DA UNIAO	7.357.140,71
4.4.20.93.0000	INDENIZACOES E RESTITUICOES	7.156.220,07
4.4.20.93.9316	RESTITUICAO DE RECEITAS DA UNIAO	7.156.220,07
4.4.40.00.0000	TRANSFERENCIAS A MUNICIPIOS	62.593.341,05
4.4.40.42.0000	AUXILIOS	61.438.522,60
4.4.40.42.4201	ASSISTENCIA FINANCEIRA A MUNICIPIOS	61.438.522,60
4.4.40.92.0000	DESPESAS DE EXERCICIOS ANTERIORES	1.154.818,45
4.4.40.92.4201	ASSISTENCIA FINANCEIRA A MUNICIPIOS	1.154.818,45
4.4.41.00.0000	TRANSFERENCIAS A MUNICIPIOS - FUNDO A FUNDO	136.253.212,46
4.4.41.42.0000	AUXILIOS	131.541.962,46
4.4.41.42.4208	TRANSFERENCIAS A FUNDOS MUNICIPAIS DE SAUDE	131.541.962,46
4.4.41.92.0000	DESPESAS DE EXERCICIOS ANTERIORES	4.711.250,00
4.4.41.92.4208	TRANSFERENCIAS A FUNDOS MUNICIPAIS DE SAUDE	4.711.250,00
4.4.42.00.0000	EXECUCAO ORCAMENTARIA DELEGADA A MUNICIPIOS	2.825.941,42
4.4.42.51.0000	OBRAS E INSTALACOES	2.825.941,42
4.4.42.51.5103	CONSTRUCAO OU AMPLIACAO DE PREDIOS OU OUTRAS OBRAS PUBLICAS	2.825.941,42
4.4.50.00.0000	TRANSFERENCIAS A INSTITUICOES PRIVADAS SEM FINS LUCRATIVOS	71.810.021,40
4.4.50.42.0000	AUXILIOS	71.810.021,40
4.4.50.42.4202	AUXILIOS A ENTIDADES PRIVADAS SEM FINS LUCRATIVOS	71.810.021,40
4.4.70.00.0000	TRANSFERENCIAS A INSTITUICOES MULTIGOVERNAMENTAIS	37.548,00
4.4.70.42.0000	AUXILIOS	37.548,00
4.4.70.42.4204	TRANSFERENCIAS A INSTITUICOES MULTIGOVERNAMENTAIS	37.548,00
4.4.80.00.0000	TRANSFERENCIAS AO EXTERIOR	13.752,22
4.4.80.42.0000	AUXILIOS	13.752,22
4.4.80.42.4206	TRANSFERENCIAS A ORGANISMOS INTERNACIONAIS	13.752,22
4.4.90.00.0000	APLICACOES DIRETAS	1.156.951.890,13
4.4.90.48.0000	OUTROS AUXILIOS FINANCEIROS A PESSOAS FISICAS	9.751.500,00
4.4.90.48.4802	AQUISICAO BENS - AUXILIO	9.751.500,00
4.4.90.51.0000	OBRAS E INSTALACOES	680.213.741,37
4.4.90.51.5102	ELABORACAO DE PROJETOS	19.171.674,50
4.4.90.51.5103	CONSTRUCAO OU AMPLIACAO DE PREDIOS OU OUTRAS OBRAS PUBLICAS	78.727.369,96
4.4.90.51.5104	INICIO DE OBRAS PUBLICAS	236.123.812,06
4.4.90.51.5105	PROSSEGUIMENTO E/OU CONCLUSAO DE OBRAS PUBLICAS	314.944.773,23
4.4.90.51.5106	INSTALACOES, EQUIPAMENTOS E/OU MATERIAIS INCORPORAVEIS A IMOVEIS	7.348.545,98
4.4.90.51.5107	OBRAS - GESTAO DEMOCRATICA DO ENSINO	2.248.566,74
4.4.90.51.5109	AQUISICAO DE ASFALTO PARA A CONSTRUCAO DE RODOVIAS	4.614.210,97
4.4.90.51.5110	OBRAS E BENFEITORIAS EM PROPRIEDADES DE TERCEIROS	9.034.716,14
4.4.90.51.5111	TAXAS VINCULADAS A OBRAS	1.440.101,93
4.4.90.51.5112	OBRAS E BENFEITORIAS EM PROPRIEDADES DE TERCEIROS - DESPESA NAO ATIVADA	6.559.969,86
4.4.90.52.0000	EQUIPAMENTOS E MATERIAL PERMANENTE	400.240.526,93
4.4.90.52.5201	VEICULOS E/OU EQUIPAMENTOS PARA VEICULOS RODOVIARIOS DE TRACAO MECANICA	98.561.655,06
4.4.90.52.5202	SEMOVENTES	2.290,00
4.4.90.52.5203	ARMAMENTO	4.199.110,20
4.4.90.52.5204	ARREAMENTO PARA MONTARIA E TRACAO	887.760,00
4.4.90.52.5205	EQUIPAMENTOS HOSPITALARES E CIRURGICOS	8.300.333,12
4.4.90.52.5206	ACAMPAMENTO E CAMPANHA	575.755,70
4.4.90.52.5207	LABORATORIOS E/OU GABINETES MEDICOS OU ODONTOLOGICOS	4.228.794,02
4.4.90.52.5208	OFICINA, AJARDINAMENTO E CAMPO	185.960,61
4.4.90.52.5210	INSTRUMENTOS MUSICAIS	67.440,80
4.4.90.52.5211	MAQUINAS DE ESCREVER, SOMAR, CALCULAR, CONTABILIDADE E REPRODUCAO	7.125,65
4.4.90.52.5212	MAQUINAS, MOTORES E/OU APARELHOS	28.166.452,01
4.4.90.52.5213	MATERIAL BIBLIOGR. PECAS P/COLECOES D E BIBLIOT. DISCOT.FILMOT.E MUSEUS	2.700.352,29
4.4.90.52.5214	MOBILIARIO EM GERAL	25.516.860,51
4.4.90.52.5215	OBRAS DE ARTE, MATERIAIS E OBJETOS PARA DECORACAO	14.349,00
4.4.90.52.5216	TRATORES, EQUIPAMENTOS RODOVIARIOS E AGRICOLAS	28.539.521,66
4.4.90.52.5217	VEICULOS DE TRACAO PESSOAL OU ANIMAL	423.588,88
4.4.90.52.5218	EMBARCACOES E/OU EQUIPAMENTOS PARA EMBARCACOES	73.515,48
4.4.90.52.5219	SEGURANCA E/OU PROTECAO	15.439.856,97
4.4.90.52.5220	TELECOMUNICACOES	9.112.630,33
4.4.90.52.5221	MOVEIS E/OU MATERIAIS PARA ALOJAMENTO	23.444,97
4.4.90.52.5222	SOM E/OU IMAGEM	8.721.955,75
4.4.90.52.5223	DESENHO E/OU TOPOGRAFIA	438.180,04
4.4.90.52.5224	GESTAO DEMOCRATICA DO ENSINO	43.144.994,80
4.4.90.52.5226	AERONAVES E/OU EQUIPAMENTOS PARA AERONAVES	21.440.000,00
4.4.90.52.5228	EQUIPAMENTOS DE PROCESSAMENTO DE DADOS E MICROFILMAGEM	85.816.479,85
4.4.90.52.5229	EQUIPAMENTOS PARA ESPORTES E/OU RECREACAO	629.871,45
4.4.90.52.5230	ACONDICIONAMENTO E/OU EMBALAGEM	483.723,90
4.4.90.52.5231	EQUIPAMENTOS PARA ALOJAMENTO, LAVANDERIA, COPA E/OU COZINHA	2.848.947,50
4.4.90.52.5232	AQUISICAO OU DESENVOLVIMENTO DE SOFTWARE	8.962.365,63
4.4.90.52.5233	MATERIAL DIDATICO	28.161,75
4.4.90.52.5234	MATERIAIS E EQUIPAMENTOS DE SINALIZACAO NAUTICA	699.049,00
4.4.90.61.0000	AQUISICAO DE IMOVEIS	1.110.600,00
4.4.90.61.6103	AQUISICAO DE IMOVEIS NECESSARIOS A REALIZACAO DE OBRAS PUBLICAS	1.110.600,00
4.4.90.91.0000	SENTENCAS JUDICIAIS	1.996.439,54
4.4.90.91.9101	PAGAMENTO DETERMINADO POR SENTENCAS JUDICIAIS	1.987.444,54
4.4.90.91.9105	PAGAMENTO DET SENT JUD.- BENS MAT E MANUTENCAO DE BENS	8.995,00
4.4.90.92.0000	DESPESAS DE EXERCICIOS ANTERIORES	51.859.204,78
4.4.90.92.5102	ELABORACAO DE PROJETOS	1.139.641,47
4.4.90.92.5103	CONSTRUCAO OU AMPLIACAO DE PREDIOS OU OUTRAS OBRAS PUBLICAS	610.285,38

DEMONSTRATIVO DA DESPESA REALIZADA POR CATEGORIA ECONÔMICA, GRUPO NATUREZA DESPESA, MODALIDADE APLICAÇÃO E  
ELEMENTO DESPESA COM DESDOBRAMENTO DAS NATUREZAS DE DESPESA

R\$

CÓDIGO	ESPECIFICAÇÃO	DESPESA REALIZADA
4.4.90.92.5104	INICIO DE OBRAS PUBLICAS	484.703,23
4.4.90.92.5105	PROSSEGUIMENTO E/OU CONCLUSAO DE OBRAS PUBLICAS	43.730.590,05
4.4.90.92.5106	INSTALACOES, EQUIPAMENTOS E/OU MATERIAIS INCORPORAVEIS A IMOVEIS	176.101,31
4.4.90.92.5201	VEICULOS E/OU EQUIPAMENTOS PARA VEICULOS RODOVIARIOS DE TRACAO MECANICA	195.000,00
4.4.90.92.5203	ARMAMENTO	65.475,00
4.4.90.92.5205	EQUIPAMENTOS HOSPITALARES E CIRURGICOS	470,00
4.4.90.92.5207	LABORATORIOS E/OU GABINETES MEDICOS OU ODONTOLOGICOS	488,35
4.4.90.92.5212	MAQUINAS, MOTORES E/OU APARELHOS	38.210,54
4.4.90.92.5214	MOBILIARIO EM GERAL	61.147,84
4.4.90.92.5219	SEGURANCA E/OU PROTECAO	8.261,99
4.4.90.92.5220	TELECOMUNICACOES	1.251,20
4.4.90.92.5222	SOM E/OU IMAGEM	25.427,23
4.4.90.92.5224	GESTAO DEMOCRATICA DO ENSINO	1.468.293,83
4.4.90.92.5228	EQUIPAMENTOS DE PROCESSAMENTO DE DADOS E MICROFILMAGEM	277.242,44
4.4.90.92.5231	EQUIPAMENTOS PARA ALOJAMENTO, LAVANDERIA, COPA E/OU COZINHA	545.882,10
4.4.90.92.9305	INDENIZACOES	3.030.732,82
4.4.90.93.0000	INDENIZACOES E RESTITUICOES	11.779.877,51
4.4.90.93.9305	INDENIZACOES	5.223.566,40
4.4.90.93.9306	RESTITUICAO DE RECEITAS	3.846.098,93
4.4.90.93.9315	INDENIZACAO PELA DESAPROPRIACAO DE IMOVEIS PARA USO DO ESTADO.	839.998,01
4.4.90.93.9329	INDENIZACAO PELA DESAPROPRIACAO DE BENS PARA USO COMUM DO POVO	1.870.214,17
4.5.00.00.0000	INVERSOES FINANCEIRAS	322.690.498,82
4.5.90.00.0000	APLICACOES DIRETAS	322.690.498,82
4.5.90.61.0000	AQUISICAO DE IMOVEIS	4.143.018,62
4.5.90.61.6101	AQUISICAO DE IMOVEIS	4.143.018,62
4.5.90.62.0000	AQUISICAO DE PRODUTOS PARA REVENDA	759.135,67
4.5.90.62.6201	FORMACAO DE ESTOQUES	759.135,67
4.5.90.63.0000	AQUISICAO DE TITULO DE CREDITO	38.469.857,47
4.5.90.63.6301	AQUISICAO DE TITULOS FCVS	38.469.857,47
4.5.90.65.0000	CONSTITUICAO OU AUMENTO DE CAPITAL DE EMPRESAS	159.633.259,70
4.5.90.65.6501	PARTICIPACAO EM CONSTITUICAO OU AUMENTO DE CAPITAL DE EMPR OU ENTID COML OU	128.926.259,70
4.5.90.65.6502	PARTICIPACAO EM CONSTITUICAO OU AUMENTO DE CAPITAL DE EMPR IND OU AGR	30.707.000,00
4.5.90.66.0000	CONCESSAO DE EMPRESTIMOS E FINANCIAMENTOS	96.147.748,49
4.5.90.66.6605	CONCESSAO DE EMPRESTIMOS PELO FEAPER	9.530.271,18
4.5.90.66.6606	CONCESSAO DE EMPRESTIMOS EM GERAL	86.617.477,31
4.5.90.92.0000	DESPESAS DE EXERCICIOS ANTERIORES	23.537.478,87
4.5.90.92.6502	PARTICIPACAO EM CONSTITUICAO OU AUMENTO DE CAPITAL DE EMPR IND OU AGR	23.537.478,87
4.6.00.00.0000	AMORTIZACAO DA DIVIDA	1.708.590.389,28
4.6.90.00.0000	APLICACOES DIRETAS	1.708.590.389,28
4.6.90.71.0000	PRINCIPAL DA DIVIDA CONTRATUAL RESGATADO	1.708.560.595,80
4.6.90.71.7110	FUNDADA INTERNA - AMORTIZACAO CONTRATOS	1.545.965.366,93
4.6.90.71.7111	DEBITOS PARCELADOS - PASEP	11.698.649,76
4.6.90.71.7112	DEBITOS PARCELADOS - PREVIDENCIA SOCIAL	37.170.260,90
4.6.90.71.7120	FUNDADA EXTERNA - REFINANCIAMENTO DE CONTRATOS	113.726.318,21
4.6.90.92.0000	DESPESAS DE EXERCICIOS ANTERIORES	29.793,48
4.6.90.92.7111	DEBITOS PARCELADOS - PASEP	29.793,48
TOTAL GERAL =====>		51.675.467.289,26

## \* RESUMO \*

PESSOAL E ENCARGOS SOCIAIS => 30.544.418.540,21

JUROS E ENCARGOS DA DÍVIDA => 1.560.296.842,19

OUTRAS DESPESAS CORRENTES => 16.087.405.800,98

TOTAL DAS DESPESAS CORRENTES => 48.192.121.183,38

INVESTIMENTOS => 1.452.065.217,78

INVERSÕES FINANCEIRAS => 322.690.498,82

AMORTIZAÇÃO DA DÍVIDA => 1.708.590.389,28

TOTAL DAS DESPESAS DE CAPITAL => 3.483.346.105,88

TOTAL GERAL => 51.675.467.289,26

PORTO ALEGRE, 31 DE DEZEMBRO DE 2014



EXERCÍCIO DE 2014		SETOR GOVERNAMENTAL (CONSOLIDADO)						R\$	
		DEMONSTRATIVO DA DESPESA REALIZADA POR ÓRGÃO SEGUNDO OS GRUPOS DE DESPESA COM DESDOBRAMENTO POR FONTE DE RECURSO							
		GRUPOS DE DESPESA							
ESPECIFICAÇÃO		PESSOAL E ENCARGOS SOCIAIS	JUROS E ENCARGOS DA DÍVIDA	OUTRAS DESPESAS CORRENTES	INVESTIMENTOS	INVERSOES FINANCEIRAS	AMORTIZAÇÃO DA DÍVIDA	RESERVA DE CONTINGÊNCIA	TOTAL
ADMINISTRAÇÃO DIRETA		19.709.739,210,17	1.557.581.018,33	13.403.756.483,85	1.131.239.390,83	320.545.344,53	1.676.521.226,22		37.799.382.673,93
TESOURO-LIVRES		11.510.456.869,97	1.557.581.018,33	1.707.410.005,54	82.875.099,63	115.396.542,59	1.355.176.346,04		16.328.895.882,10
TESOURO-VINCULADOS POR LEI		236.735.314,50		629.189.517,21	292.544.699,21	25.312.838,18	321.344.880,18		1.505.127.249,28
CONVENIOS				48.539.132,06	151.580.359,04	23.814.175,00			223.933.666,10
OPERACOES DE CREDITO INTERNAS					209.445.084,29	152.421.788,76			361.866.873,05
OPERACOES DE CREDITO EXTERNAS				59.822.715,81	71.688.675,30				131.511.391,11
TESOURO-VINCULADOS PELA CONSTITUICAO		7.962.547.025,70		9.721.072.355,86	216.524.806,14				17.900.144.187,70
TRANSFERENCIAS OBRIGATORIAS				1.237.722.757,37	106.580.667,22	3.600.000,00			1.347.903.424,59
AUTARQUIAS		10.240.397.686,61	2.715.823,86	2.415.561.589,02	279.871.979,34	2.145.154,29	31.964.715,59		12.972.656.948,71
TESOURO-LIVRES		300.012.276,93		132.025.342,58	15.543.673,64				447.581.293,15
PROPRIOS DA AUTARQUIA		9.919.126.443,61	2.715.823,86	2.264.394.168,29	17.090.413,39	2.145.154,29	31.964.715,59		12.237.436.719,03
TESOURO-VINCULADOS POR LEI		1.931.789,01		3.289.231,10	406.916,94				5.627.937,05
CONVENIOS				3.759.304,16	1.822.695,40				5.581.999,56
OPERACOES DE CREDITO INTERNAS					180.955.090,75				180.955.090,75
OPERACOES DE CREDITO EXTERNAS				11.681.076,10	15.034.795,55				26.715.871,65
TESOURO-VINCULADOS PELA CONSTITUICAO		19.327.177,06		412.466,79	45.652.836,39				65.392.480,24
TRANSFERENCIAS OBRIGATORIAS					3.365.557,28				3.365.557,28
FUNDAÇÕES		594.281.643,43		268.087.728,11	40.953.847,61		104.447,47		903.427.666,62
TESOURO-LIVRES		431.686.527,20		117.247.586,21	4.590.355,61				553.524.469,02
PROPRIOS DA FUNDACAO		39.605.042,45		55.824.937,04	4.403.513,67		104.447,47		99.937.940,63
TESOURO-VINCULADOS POR LEI		634.470,03		1.100.474,00					1.734.944,03
CONVENIOS				17.469.629,31	14.035.891,41				31.505.520,72
OPERACOES DE CREDITO INTERNAS					13.256.012,60				13.256.012,60
TESOURO-VINCULADOS PELA CONSTITUICAO		122.355.603,75		66.528.458,38	3.664.654,93				192.548.717,06
TRANSFERENCIAS OBRIGATORIAS				9.916.643,17	1.003.419,39				10.920.062,56
TOTAL		30.544.418.540,21	1.560.296.842,19	16.087.405.800,98	1.452.065.217,78	322.690.498,82	1.708.590.389,28		51.675.467.289,26

PORTO ALEGRE, 31 DE DEZEMBRO DE 2014

SETOR GOVERNAMENTAL (CONSOLIDADO)										RPFE073/00001
DEMONSTRATIVO DA DESPESA REALIZADA POR FUNÇÃO SEGUNDO OS GRUPOS DE DESPESA COM DESDOBRAMENTO POR FONTE DE RECURSO										R\$
GRUPOS DE DESPESA										
ESPECIFICAÇÃO	PESSOAL E ENCARGOS SOCIAIS	JUROS E ENCARGOS DA DÍVIDA	OUTRAS DESPESAS CORRENTES	INVESTIMENTOS	INVERSÕES FINANCEIRAS	AMORTIZAÇÃO DA DÍVIDA	RESERVA DE CONTINGÊNCIA	TOTAL		
01 LEGISLATIVA	857.525.661,72		77.554.391,18	10.936.404,10				946.016.457,00		
TESOURO-LIVRES	857.525.661,72		77.554.391,18	9.449.004,10				944.529.057,00		
TESOURO-VINCULADOS POR LEI				1.487.400,00				1.487.400,00		
02 JUDICIARIA	1.279.612.294,60		352.029.844,42	269.877.397,42				1.901.519.536,44		
TESOURO-LIVRES	1.279.612.294,60		60.282.083,00	500.000,00				1.340.394.377,60		
TESOURO-VINCULADOS POR LEI			291.747.761,42	269.377.397,42				561.125.158,84		
03 ESSENCIAL A JUSTICA	935.847.753,80		147.505.630,04	42.265.247,90				1.125.618.631,74		
TESOURO-LIVRES	935.847.753,80		131.184.282,65	37.620.690,24				1.104.652.726,69		
TESOURO-VINCULADOS POR LEI			14.878.799,91	1.440.870,11				16.319.670,02		
CONVENIOS			719.590,35	273.654,22				993.244,57		
OPERACOES DE CREDITO INTERNAS				895.234,00				895.234,00		
OPERACOES DE CREDITO EXTERNAS			722.957,13	2.034.799,33				2.757.756,46		
260										
04 ADMINISTRACAO	791.381.184,85		1.125.693.343,31	25.981.631,76	31.386.018,62			1.974.442.178,54		
TESOURO-LIVRES	652.000.733,12		541.570.040,46	767.199,94				1.194.337.973,52		
PROPRIOS DA AUTARQUIA	95.496.150,83		476.158.163,31	427.154,80	1.386.018,62			573.467.487,56		
PROPRIOS DA FUNDACAO	56.432,42		5.607.380,08	495.126,19				6.158.938,69		
TESOURO-VINCULADOS POR LEI			70.753.849,81	2.993.858,27				73.747.708,08		
CONVENIOS			7.089.786,24	2.030.137,09				9.119.923,33		
OPERACOES DE CREDITO INTERNAS					30.000.000,00			30.000.000,00		
OPERACOES DE CREDITO EXTERNAS			14.065.146,15	19.268.155,47				33.333.301,62		
TESOURO-VINCULADOS PELA CONSTITUICAO	43.827.868,48		64.050,97					43.891.919,45		
TRANSFERENCIAS OBRIGATORIAS			10.384.926,29					10.384.926,29		
06 SEGURANCA PUBLICA	2.289.037.403,46		498.393.939,38	216.583.483,57	450.000,00			3.004.464.826,41		
TESOURO-LIVRES	2.289.037.403,46		287.890.092,34	9.184.683,68				2.586.562.179,48		
TESOURO-VINCULADOS POR LEI			204.601.272,84	14.890.099,52	450.000,00			219.491.372,36		
CONVENIOS			5.902.574,20	30.594.743,93				36.497.318,13		
OPERACOES DE CREDITO INTERNAS				161.913.956,44				161.913.956,44		
08 ASSISTENCIA SOCIAL	189.253.335,15		138.106.151,11	3.351.094,42				330.710.580,68		
TESOURO-LIVRES	189.253.335,15		137.119.145,79	2.084.461,15				328.456.942,09		
PROPRIOS DA FUNDACAO			385.927,15	89.638,34				475.565,49		
CONVENIOS			57.626,47	1.170.257,93				1.227.884,40		
TRANSFERENCIAS OBRIGATORIAS			543.451,70	6.737,00				550.188,70		

EXERCÍCIO DE 2014		SETOR GOVERNAMENTAL (CONSOLIDADO)						RFPE073/00002	
		DEMONSTRATIVO DA DESPESA REALIZADA POR FUNÇÃO SEGUNDO OS GRUPOS DE DESPESA COM DESDOBRAMENTO POR FONTE DE RECURSO							
		R\$							
		GRUPOS DE DESPESA							
ESPECIFICAÇÃO		PESSOAL E ENCARGOS SOCIAIS	JUROS E ENCARGOS DA DÍVIDA	OUTRAS DESPESAS CORRENTES	INVESTIMENTOS	INVERSÕES FINANCEIRAS	AMORTIZAÇÃO DA DÍVIDA	RESERVA DE CONTIGÊNCIA	TOTAL
09 PREVIDENCIA SOCIAL		14.398.298.426,60		542.805,79	313.940,70	54.244.478,87			14.453.399.651,96
TESOURO-LIVRES		4.962.172.384,69		67.533,33		54.244.478,87			5.016.416.863,56
PROPRIOS DA AUTARQUIA		9.436.126.041,91		475.272,46	313.940,70				9.436.193.575,24
OPERACOES DE CREDITO EXTERNAS									789.213,16
10 SAUDE		1.029.298.534,14		4.179.255.795,49	236.232.577,08		3.366,34		5.444.790.273,05
TESOURO-LIVRES		292.542.726,48							292.542.726,48
PROPRIOS DA AUTARQUIA		36.548.970,61		1.495.793.138,54					1.532.342.109,15
PROPRIOS DA FUNDACAO		235.719,85		12.548.011,01	111.807,00		3.366,34		12.898.904,20
TESOURO-VINCULADOS POR LEI				65.313,97					65.313,97
CONVENIOS				15.247.883,06	6.571.221,56				21.819.104,62
TESOURO-VINCULADOS PELA CONSTITUICAO		699.971.117,20		1.732.259.114,53	210.845.013,29				2.643.075.245,02
TRANSFERENCIAS OBRIGATORIAS				923.342.334,38	18.704.535,23				942.046.869,61
11 TRABALHO		36.561.616,23		20.689.296,72	989.622,78				58.240.535,73
TESOURO-LIVRES		36.561.616,23		12.955.388,37	258,00				49.517.262,60
PROPRIOS DA FUNDACAO				125.149,42					125.149,42
CONVENIOS				7.608.758,93	989.364,78				8.598.123,71
12 EDUCACAO		6.874.614.367,02		684.445.347,16	159.948.423,10		14.476,32		7.719.022.613,60
TESOURO-LIVRES				150.926,66					150.926,66
PROPRIOS DA FUNDACAO				4.532.711,05	267.324,38		14.476,32		4.814.511,75
CONVENIOS				2.237.769,07	47.598.333,87				49.836.102,94
OPERACOES DE CREDITO EXTERNAS				35.591.411,98	31.144.024,09				66.735.436,07
TESOURO-VINCULADOS PELA CONSTITUICAO		6.874.614.367,02		343.530.843,43	4.998.455,29				7.223.143.665,74
TRANSFERENCIAS OBRIGATORIAS				298.401.684,97	75.940.285,47				374.341.970,44
13 CULTURA		50.696.088,41		41.089.626,40	5.805.380,57				97.591.095,38
TESOURO-LIVRES		50.644.639,97		23.469.888,19	2.367.006,44				76.481.534,60
PROPRIOS DA AUTARQUIA				176.575,55					176.575,55
PROPRIOS DA FUNDACAO				3.030.919,61	397.743,48				3.428.663,09
TESOURO-VINCULADOS POR LEI				9.329.098,44	23.167,81				9.352.266,25
CONVENIOS				5.083.144,61	3.017.462,84				8.100.607,45
TESOURO-VINCULADOS PELA CONSTITUICAO		51.448,44							51.448,44
14 DIREITOS DA CIDADANIA		8.192.657,40		21.045.036,06	2.271.433,10				31.509.126,56
TESOURO-LIVRES									
TESOURO-VINCULADOS POR LEI		8.185.037,06		12.176.609,01	989.721,22				21.351.367,29
CONVENIOS				2.922.283,07	1.200.711,70				4.122.994,77
				4.369.092,11	81.000,18				4.450.092,29

EXERCÍCIO DE 2014										SETOR GOVERNAMENTAL (CONSOLIDADO)										R\$	
DEMONSTRATIVO DA DESPESA REALIZADA POR FUNÇÃO SEGUNDO OS GRUPOS DE DESPESA COM DESDOBRAMENTO POR FONTE DE RECURSO																					
ESPECIFICAÇÃO											GRUPOS DE DESPESA										TOTAL
											PESSOAL E ENCARGOS SOCIAIS	JUROS E ENCARGOS DA DÍVIDA	OUTRAS DESPESAS CORRENTES	INVESTIMENTOS	INVERSÕES FINANCEIRAS	AMORTIZAÇÃO DA DÍVIDA	RESERVA DE CONTINGÊNCIA				
TESOURO-VINCULADOS PELA CONSTITUIÇÃO											7.620,34		1.577.051,87					1.584.672,21			
15 URBANISMO											51.198,84		536.621,81	10.823.753,12				11.411.573,77			
TESOURO-LIVRES													316.276,39	497.932,02			865.407,25				
PROPRIOS DA FUNDACAO											51.198,84		183.105,42	1.472.904,80			1.656.010,22				
CONVENIOS													37.240,00	338,00			37.578,00				
OPERACOES DE CREDITO INTERNAS														8.852.578,30			8.852.578,30				
16 HABITACAO											7.334.477,86		6.804.255,61	26.926.338,77			41.065.072,24				
TESOURO-LIVRES													6.804.255,61	40.790,37			14.179.523,84				
OPERACOES DE CREDITO INTERNAS											7.334.477,86			24.861.178,40			24.861.178,40				
TESOURO-VINCULADOS PELA CONSTITUIÇÃO														1.377.150,00			1.377.150,00				
TRANSFERENCIAS OBRIGATORIAS														647.220,00			647.220,00				
17 SANEAMENTO													166.796,00	7.508.420,66			7.675.216,66				
TESOURO-LIVRES														2.926.254,75			2.926.254,75				
TESOURO-VINCULADOS PELA CONSTITUIÇÃO														2.405.814,91			2.405.814,91				
TRANSFERENCIAS OBRIGATORIAS													166.796,00	2.176.351,00			2.343.147,00				
18 GESTAO AMBIENTAL											90.958.021,33		53.822.142,64	1.751.682,69			146.531.846,66				
TESOURO-LIVRES											52.686.371,21		22.583.879,64	16.571,00			75.286.821,85				
PROPRIOS DA FUNDACAO											38.271.650,12		15.150.762,74	113.811,86			53.536.224,72				
TESOURO-VINCULADOS POR LEI													8.211.851,44	243.032,53			8.454.883,97				
CONVENIOS													2.509.946,81	705.275,30			3.215.222,11				
OPERACOES DE CREDITO EXTERNAS													1.266.888,27				1.266.888,27				
TRANSFERENCIAS OBRIGATORIAS													4.098.813,74	672.992,00			4.771.805,74				
19 CIENCIA E TECNOLOGIA											31.557.690,97		56.957.592,58	30.283.789,79			118.799.073,34				
TESOURO-LIVRES											30.775.021,69		2.348.513,04	2.038.948,56			35.162.483,29				
PROPRIOS DA FUNDACAO											684.400,74		9.967.468,78	1.286.932,35			11.938.801,87				
CONVENIOS													8.163.879,12	1.239.252,49			9.403.131,61				
OPERACOES DE CREDITO INTERNAS														5.913.932,40			5.913.932,40				
OPERACOES DE CREDITO EXTERNAS														19.241.696,41			19.241.696,41				
TESOURO-VINCULADOS PELA CONSTITUIÇÃO											98.268,54		36.477.731,64	563.027,58			37.139.027,76				
20 AGRICULTURA											140.927.074,95		328.852.690,68	102.939.196,51	102.827.305,68		675.546.267,82				
TESOURO-LIVRES											113.246.452,64		272.040.658,39	15.186.759,63	22.232.206,25		422.706.076,91				
PROPRIOS DA AUTARQUIA											27.680.622,31		19.608.246,09	1.682.622,82	759.135,67		49.730.626,89				
PROPRIOS DA FUNDACAO													1.492.521,55				1.492.521,55				
TESOURO-VINCULADOS POR LEI													25.962.662,52	386.731,85			26.349.394,37				

EXERCÍCIO DE 2014 <div>             SETOR GOVERNAMENTAL (CONSOLIDADO)             DEMONSTRATIVO DA DESPESA REALIZADA POR FUNÇÃO SEGUNDO OS GRUPOS DE DESPESA COM DESDOBRAMENTO POR FONTE DE RECURSO             RFPE073/00004           </div>									
R\$									
ESPECIFICAÇÃO	GRUPOS DE DESPESA								
	PESSOAL E ENCARGOS SOCIAIS	JUROS E ENCARGOS DA DÍVIDA	OUTRAS DESPESAS CORRENTES	INVESTIMENTOS	INVERSÕES FINANCEIRAS	AMORTIZAÇÃO DA DÍVIDA	RESERVA DE CONTIGÊNCIA	TOTAL	
CONVENIOS OPERACOES DE CREDITO INTERNAS TRANSFERENCIAS OBRIGATORIAS			8.686.408,13	70.428.486,98	23.814.175,00			102.929.070,11	
			1.062.194,00	7.096.371,39	52.421.788,76			59.518.160,15	
				8.158.223,84	3.600.000,00			12.820.417,84	
22 INDUSTRIA	20.167.245,80		18.599.246,35	16.683.451,58	65.312.838,18			120.762.781,91	
TESOURO-LIVRES			7.534.117,12	816.515,47				28.517.878,39	
TESOURO-VINCULADOS POR LEI	20.167.245,80			501.430,00	25.312.838,18			25.814.268,18	
CONVENIOS				1.038.736,00				1.038.736,00	
OPERACOES DE CREDITO INTERNAS				14.300.105,13	40.000.000,00			54.300.105,13	
OPERACOES DE CREDITO EXTERNAS			11.065.129,23	26.664,98				11.091.794,21	
23 COMERCIO E SERVICOS	14.041.032,37		29.090.288,98	1.451.064,65				44.582.386,00	
TESOURO-LIVRES	11.528.578,11		21.385.090,92	1.070.239,70				33.983.908,73	
PROPRIOS DA AUTARQUIA	2.512.454,26		4.929.700,89	60.932,86				7.503.088,01	
TESOURO-VINCULADOS POR LEI			1.033.891,64					1.033.891,64	
CONVENIOS			1.741.605,53	319.892,09				2.061.497,62	
24 COMUNICACOES	4.794.321,77		5.830.896,14	374.455,00				10.999.672,91	
TESOURO-LIVRES	4.794.321,77		5.830.896,14	340.327,00				10.965.544,91	
CONVENIOS				34.128,00				34.128,00	
25 ENERGIA			2.378.884,36	6.625,00				2.385.509,36	
TRANSFERENCIAS OBRIGATORIAS			2.378.884,36	6.625,00				2.385.509,36	
26 TRANSPORTE	306.508.102,87		229.011.426,28	275.198.317,58	30.000.000,00			840.717.846,73	
TESOURO-LIVRES	273.429.640,61		132.478.040,07	16.083.714,71				421.991.395,39	
PROPRIOS DA AUTARQUIA	33.078.462,26		83.161.258,75	14.919.702,91				131.159.423,92	
PROPRIOS DA FUNDACAO			2.253.422,89	168.225,27				2.421.648,16	
TESOURO-VINCULADOS POR LEI			2.801.717,88	265.967,78				3.067.685,66	
CONVENIOS				1.346.660,59				1.346.660,59	
OPERACOES DE CREDITO INTERNAS				179.822.831,58	30.000.000,00			209.822.831,58	
OPERACOES DE CREDITO EXTERNAS			8.316.986,69	14.694.189,87				23.011.176,56	
TESOURO-VINCULADOS PELA CONSTITUICAO				43.806.341,01				43.806.341,01	
TRANSFERENCIAS OBRIGATORIAS				4.090.683,86				4.090.683,86	
27 DESPORTO E LAZER	4.991.446,02		14.391.633,63	1.574.041,39				20.957.121,04	
TESOURO-LIVRES	4.991.446,02		7.131.318,53	1.028.050,90				13.150.815,45	
TRANSFERENCIAS OBRIGATORIAS			7.260.315,10	545.990,49				7.806.305,59	

<div>EXERCÍCIO DE 2014</div> <div>SETOR GOVERNAMENTAL (CONSOLIDADO)</div> <div>DEMONSTRATIVO DA DESPESA REALIZADA POR FUNÇÃO SEGUNDO OS GRUPOS DE DESPESA COM DESDOBRAMENTO POR FONTE DE RECURSO</div> <div>RFP073/00005</div>									
R\$									
ESPECIFICAÇÃO	GRUPOS DE DESPESA								
	PESSOAL E ENCARGOS SOCIAIS	JUROS E ENCARGOS DA DÍVIDA	OUTRAS DESPESAS CORRENTES	INVESTIMENTOS	INVERSOES FINANCEIRAS	AMORTIZAÇÃO DA DÍVIDA	RESERVA DE CONTIGÊNCIA	TOTAL	
28 ENCARGOS ESPECIAIS	1.182.768.604,05	1.560.296.842,19	8.054.612.118,86	1.987.444,54	38.469.857,47	1.708.572.546,62		12.546.707.413,73	
TESOURO-LIVRES	169.767.333,27	1.557.581.018,33	193.877.040,83		38.469.857,47	1.355.176.346,04		3.314.871.595,94	
PROPRIOS DA AUTARQUIA	287.683.741,43	2.715.823,86	184.499.551,83			31.964.715,59		506.863.832,71	
PROPRIOS DA FUNDACAO	356.839,32		547.557,34			86.604,81		991.001,47	
TESOURO-VINCULADOS POR LEI	239.301.573,54		1.270.719,37	140.949,16		321.344.880,18		562.058.122,25	
CONVENIOS			312.760,90					312.760,90	
TESOURO-VINCULADOS PELA CONSTITUICAO	485.659.116,49		7.674.104.488,59	1.846.495,38				8.161.610.100,46	
TOTAL	30.544.418.540,21	1.560.296.842,19	16.087.405.800,98	1.452.065.217,78	322.690.498,82	1.708.590.389,28		51.675.467.289,26	
RESUMO									
TESOURO-LIVRES	12.242.155.674,10	1.557.581.018,33	1.956.682.934,33	103.009.128,88	115.396.542,59	1.355.176.346,04		17.330.001.644,27	
PROPRIOS DA AUTARQUIA	9.919.126.443,61	2.715.823,86	2.264.394.168,29	17.090.413,39	2.145.154,29	31.964.715,59		12.237.436.719,03	
PROPRIOS DA FUNDACAO	39.605.042,45		55.824.937,04	4.403.513,67		104.447,47		99.937.940,63	
TESOURO-VINCULADOS POR LEI	239.301.573,54		633.579.222,31	292.951.616,15	25.312.838,18	321.344.880,18		1.512.490.130,36	
CONVENIOS			69.768.065,53	167.438.945,85	23.814.175,00			261.021.186,38	
OPERACOES DE CREDITO INTERNAS				403.656.187,64	152.421.788,76			556.077.976,40	
OPERACOES DE CREDITO EXTERNAS			71.503.791,91	86.723.470,85				158.227.262,76	
TESOURO-VINCULADOS PELA CONSTITUICAO	8.104.229.806,51		9.788.013.281,03	265.842.297,46				18.158.085.385,00	
TRANSFERENCIAS OBRIGATORIAS			1.247.639.400,54	110.949.643,89	3.600.000,00			1.362.189.044,43	
TOTAL	30.544.418.540,21	1.560.296.842,19	16.087.405.800,98	1.452.065.217,78	322.690.498,82	1.708.590.389,28		51.675.467.289,26	

SETOR GOVERNAMENTAL

DEMONSTRAÇÃO DA DÍVIDA FUNDADA INTERNA

EXERCÍCIO DE 2014

ESPECIFICAÇÃO/ SETOR GOVERNAMENTAL	AUTORIZAÇÕES		SALDO INICIAL	ACRÉSCIMOS		Resgates	DECRÉSCIMOS		SALDO FINAL
	LEI/DEC.	DATA		INSCRIÇÃO	ATUALIZAÇÃO MONETÁRIACAMBIAL		ATUALIZAÇÃO MONETÁRIACAMBIAL	TRANSFERÊNCIA A DÍVIDA FLUTUANTE	
DIRETA									
Empéstimos por Contratos									
Banco do Brasil S/A									
Contrato de 30-03-94 - Estado - Contrato Unificado	LEI 10.100	07/fev/94	45.978.045.773,98	485.018.812,50	4.092.837.941,50	1.486.649.333,34	864.451.047,16	3.287.202.366,94	44.917.590.780,54
Contrato de Assunção - COHAB - Dívida Vincenda	LEI 10.357	16/jan/95	35.450.826,59	0,00	292.374,63	35.711.254,21	31.947,01	0,00	0,00
Contrato de Assunção - COHAB - Dívida Vincenda	LEI 10.357	16/jan/95	286.461.223,89	0,00	8.135.563,13	60.577.896,52	6.146.372,56	61.108.287,76	166.764.230,18
Contrato de Assunção - CINTEA	LEI 10.358	16/jan/95	154.343,93	0,00	1.389,42	833.104,26	219,66	0,00	0,00
Contrato de Assunção - CEERGS - Dívida Vincenda	LEI 10.959	27/mai/97	11.818.545,21	0,00	0,00	154.343,79	0,14	0,00	0,00
Contrato de Assunção - CEERGS - Dívida Vincenda	LEI 10.959	27/mai/97	173.212,89	0,00	75.366,76	5.017.214,78	0,00	5.683.070,76	1.193.626,43
Bônus - DMLP - Contrato Unificado	LEI 9.799	30/dez/92	105.940.663,71	0,00	289,47	173.456,77	45,59	0,00	0,00
Contrato de 15-04-98 - Resíduo	LEI 10.920	03/jan/97	18.097.382.153,39	0,00	21.256.376,09	112.312.467,83	14.884.572,06	-0,09	0,00
Contrato de 31-03-98 - PROES	LEI 10.959	27/mai/97	21.624.774.947,85	0,00	1.027.917.810,47	779.719.649,83	361.704.271,38	2.380.717.247,73	15.603.158.794,92
Contrato de 31-03-98 - PROES - Extra-Limite	LEI 10.959	27/mai/97	4.661.859.957,78	0,00	2.722.226.842,71	249.632.107,17	374.563.261,30	50.367.892,83	23.672.438.529,26
Contrato de Assunção - IPE - Dívida Vincenda	LEI 11.402	29/dez/99	846.826.591,76	0,00	264.790.169,10	200.854.675,16	93.174.506,95	613.269.383,70	4.019.351.561,07
Contrato de Assunção - IPE - Dívida Vincenda	LEI 11.402	29/dez/99	6.220.403,86	0,00	48.099.118,91	39.464.573,18	13.945.810,74	83.051.044,45	758.464.282,30
Contrato de 20-12-12 - PROINVEST	LEI 14.094	06/set/12	150.968,62	0,00	42.388,50	2.047.408,68	0,00	2.505.439,80	1.709.943,88
Caixa Econômica Federal									
Contrato de 31-08-96 - Trimestral	LEI 9.185	26/dez/90	17.569.503,56	0,00	2.674.697,96	4.236.366,87	1.409.049,77	5.518.828,85	9.079.956,03
Contrato de 01-09-97 - PNAFE	LEI 10.923	03/jan/97	7.471,95	0,00	16,27	7.487,81	0,41	0,00	0,00
Contrato de 16-12-97 - PROMORAR	LEI 10.917	03/jan/97	13.965.388,90	0,00	2.648.860,80	3.894.556,93	1.409.041,00	5.032.542,86	6.278.108,91
Cia. Estadual de Energia Elétrica - CEEE									
Convênios Estado/CEEE/Municípios	LEI 11.018	23/set/97	20.170.674,13	0,00	0,00	334.322,13	8,36	486.285,99	2.801.847,12
Banco Nacional de Desenv. Econ. e Social									
Contrato de 27-09-10 - PMAE	LEI 13.434	05/abr/10	788.285.840,98	268.053.610,04	0,00	55.079.666,73	0,03	135.239.999,96	866.019.784,30
Contrato de 09-06-11 - PEF II	LEI 13.470	23/jun/10	14.500.000,00	0,00	0,00	3.000.000,00	0,00	3.840.000,00	7.660.000,00
Contrato de 24-11-11 - PEF I	LEI 13.786	14/set/11	130.792.500,00	0,00	0,00	17.439.000,00	0,00	24.000.000,00	89.353.500,00
Contrato de 24-04-12 - PRORÉDES	LEI 13.699	05/abr/11	82.418.000,00	0,00	0,00	11.774.000,04	0,03	16.199.999,96	54.443.999,97
Contrato de 14-08-14 - Defensoria	LEI 14.116	29/out/12	560.575.340,98	267.158.376,04	0,00	22.866.666,69	0,00	91.200.000,00	713.667.050,33
Total por Contratos			46.804.071.792,65	753.072.422,54	4.095.512.639,46	1.545.965.366,94	865.860.096,96	3.427.961.195,75	45.812.870.195,00
A Transportar			46.804.071.792,65	753.072.422,54	4.095.512.639,46	1.545.965.366,94	865.860.096,96	3.427.961.195,75	45.812.870.195,00

**SETOR GOVERNAMENTAL**

**DEMONSTRAÇÃO DA DÍVIDA FUNDADA INTERNA**

**EXERCÍCIO DE 2014**

ESPECIFICAÇÃO/ SETOR GOVERNAMENTAL	AUTORIZAÇÕES		SALDO INICIAL	INSCRIÇÃO	ACRÉSCIMOS		Resgates	DECRÉSCIMOS		SALDO FINAL
	LEI/DEC.	DATA			ATUALIZAÇÃO MONETÁRIA/CAMBIAL	Resgates		ATUALIZAÇÃO MONETÁRIA/CAMBIAL	TRANSFERÊNCIA A DÍVIDA FLUTUANTE	
Transporte			46.804.071.792,65	753.072.422,54	4.095.512.639,46	1.545.965.366,94	865.860.096,96	3.427.961.195,75		45.812.870.195,00
<b>Débitos Parcelados:</b>										
Com Instituto Nac. de Seguridade Social			<b>102.241.910,32</b>	<b>0,00</b>	<b>6.176.825,92</b>	<b>16.829.541,08</b>	<b>125.641,88</b>	<b>16.397.325,88</b>		<b>75.066.227,40</b>
Termo de Amort. Dívida Fiscal - P. Executivo	MP 2187-12	27/jul/01	57.277.247,23	0,00	1.496.386,72	8.530.466,21	114.348,40	14.350.219,94		35.778.599,40
Termo de Amort. Dívida Fiscal - AGERS	MP 2187-12	27/jul/01	0,01	0,00	0,00	0,00	0,01	0,00		0,00
Termo de Amort. Dívida Fiscal - DAER	MP 2187-12	27/jul/01	6.128.472,76	0,00	91.443,53	6.208.622,68	11.293,46	0,14		0,01
Termo de Amort. Dívida Fiscal - IGTF	MP 2187-12	27/jul/01	0,01	0,00	0,00	0,00	0,01	0,00		0,00
EXECUTIVO			21.976.560,88	0,00	2.596.813,49	1.182.941,70	0,00	1.158.412,94		22.232.019,73
TRIBUNAL DE JUSTIÇA DO ESTADO	Lei 12.810	15/mai/13	14.930.184,97	0,00	1.764.193,49	803.653,41	0,00	786.989,29		15.103.735,76
ASSEMBLÉIA LEGISLATIVA	Lei 12.810	15/mai/13	1.504.897,13	0,00	177.822,96	81.004,76	0,00	79.325,02		1.522.390,31
PGE	Lei 12.810	15/mai/13	6.326,42	0,00	747,55	340,53	0,00	333,51		6.399,93
DEFENSORIA PÚBLICA	Lei 12.810	15/mai/13	44.743,22	0,00	5.286,99	2.408,41	0,00	2.358,45		45.263,35
TRIBUNAL DE CONTAS DO ESTADO	Lei 12.810	15/mai/13	310.344,23	0,00	36.671,16	16.705,04	0,00	16.358,69		313.951,66
MINISTÉRIO PÚBLICO ESTADUAL	Lei 12.810	15/mai/13	63.133,46	0,00	7.460,03	3.398,34	0,00	3.327,90		63.867,25
<b>Total Débitos Parcelados</b>			<b>102.241.910,32</b>	<b>0,00</b>	<b>6.176.825,92</b>	<b>16.829.541,08</b>	<b>125.641,88</b>	<b>16.397.325,88</b>		<b>75.066.227,40</b>
<b>Precatórios:</b>										
Precatórios Judiciais - EC 62/2009			1.979.968.199,17	0,00	1.122.506.598,80	0,00	644.952.979,14			2.457.521.818,83
<b>AUTARQUIAS</b>										
Débitos Parcelados			550.992.878,03	0,00	284.987,78	31.964.715,59	1.912.176,03	17.228.398,13		500.172.576,06
Precatórios Judiciais			2.304.218.057,74	0,00	410.527.126,47	0,00	13.687.072,52	0,00		2.701.058.111,69
<b>FUNDAÇÕES</b>										
Débitos Parcelados			3.689.100,81	0,00	1.560.199,12	104.447,47	443.439,34	69.957,03		4.631.456,09
Precatórios Judiciais			184.482.942,23	0,00	55.550.168,51	0,00	4.256.717,94	0,00		235.776.392,80
<b>Total Dívida Fundada Interna</b>			<b>51.929.664.880,95</b>	<b>753.072.422,54</b>	<b>5.692.118.546,06</b>	<b>1.594.864.071,08</b>	<b>1.531.238.123,81</b>	<b>3.461.656.876,79</b>		<b>51.787.096.777,87</b>



**SETOR GOVERNAMENTAL**

**DEMONSTRAÇÃO DA DÍVIDA FUNDADA EXTERNA**

**EXERCÍCIO DE 2014**

DESIGNAÇÕES	AUTORIZAÇÕES		SALDO INICIAL	ACRÉSCIMOS		DECRÉSCIMOS			SALDO FINAL
	LEI/DEC.	DATA		INSCRIÇÃO	ATUALIZAÇÃO MONETÁRIA/CAMBIAL	Resgates	ATUALIZAÇÃO MONETÁRIA/CAMBIAL	TRANSFERÊNCIA A DÍVIDA FLUTUANTE	
<b>Banco Inter-p/Reconstr.e Desenvolvimento</b>  Contrato Reestruturação Div. Extra-lim US\$ 1,1 Bilhões Contrato de 11-09-2012 US\$ 480 Milhões - Proredes Contrato de 20-08-14 US\$ 280 Milhões - Proconfis II  <b>Banco Interamericano de Desenvolvimento</b>  Contrato de 26-07-95 US\$ 110,2 Milhões - Pró-Guaíba Contrato de 26-07-95 US\$ 22,1 Milhões - Pró-Guaíba Contrato de 10-07-97 US\$ 150 Milhões - Progr. Pav. Rodov. Contrato de 28-08-11 US\$ 60 Milhões - Profisco/RS Contrato de 21-12-12 US\$ 200 Milhões - Proconfis Contrato de 29-05-14 US\$ 200 Milhões - Proconfis/RS II Contrato de 01-09-14 US\$ 50 Milhões - Pod	LEI 12.917 e 12.915	02/abr/08	2.716.932.525,96	912.092.533,96	956.231.798,42	53.556.485,45	529.956.586,33	90.677.575,20	3.911.066.211,36
			2.549.444.143,36	0,00	829.329.004,91	53.556.485,45	495.126.230,96	74.467.675,20	2.755.622.756,66
	LEI 13.700	05/abr/11	167.488.382,60	215.812.533,96	67.542.793,51	0,00	22.926.355,37	3.684.460,00	424.232.894,70
	LEI 14.343	06/nov/13	0,00	696.280.000,00	59.360.000,00	0,00	11.904.000,00	12.525.440,00	731.210.560,00
			766.561.658,16	523.963.645,00	277.118.474,26	45.712.148,76	104.222.396,27	80.252.149,24	1.337.457.083,15
	LEI 9.893	02/jun/93	114.020.126,37	0,00	24.450.962,57	15.962.483,93	11.693.908,39	24.817.628,57	85.997.068,05
	LEI 9.893	02/jun/93	20.133.008,75	0,00	4.348.593,37	2.849.747,33	2.064.842,13	4.825.252,67	14.741.759,99
	LEI 10.912	03/jan/97	110.008.723,04	0,00	20.980.597,32	26.899.917,50	10.537.845,75	35.682.234,86	57.869.322,25
	LEI 13.289	23/nov/09	53.879.800,00	43.690.000,00	15.500.000,00	0,00	6.821.800,00	1.303.732,00	104.944.268,00
	LEI 13.995	28/mai/12	468.520.000,00	0,00	123.800.000,00	0,00	61.080.000,00	6.430.471,43	524.809.528,57
LEI 14.343	06/nov/13	0,00	455.270.000,00	87.994.000,00	0,00	12.024.000,00	7.192.829,71	524.047.170,29	
LEI 14.133	28/nov/12	0,00	25.003.645,00	44.321,00	0,00	0,00	0,00	25.047.966,00	
<b>Bco Japonês P/Cooperação Internacional - JBIC</b>  Contrato de 17-10-00 - IENS 10 Bilhões ou US\$ Milhões	LEI 10.912	03/jan/97	57.979.121,19	0,00	6.964.835,63	14.457.684,00	7.198.514,42	20.216.667,32	23.071.091,08
			57.979.121,19	0,00	6.964.835,63	14.457.684,00	7.198.514,42	20.216.667,32	23.071.091,08
Total Dívida Fundada Externa			3.541.473.305,31	1.436.056.178,96	1.240.315.108,31	113.726.318,21	641.377.497,02	191.146.391,76	5.271.594.385,59

## NOTAS EXPLICATIVAS DA CONSOLIDAÇÃO:

1 - A consolidação dos balanços e demonstrativos da Administração Direta, Autarquias e Fundações, que formam o Setor Governamental do Estado, foi realizada mediante os ajustes especificados a seguir:

- 1.1 - Da conta Depósitos Restituíveis e Valores Realizáveis - FGLTDPE - Valores Realizáveis, subgrupo Demais Créditos a Curto Prazo, do Ativo Circulante, foi excluído o montante de R\$ 615.371.350,60, referente aos Depósitos do SIAC da Administração Direta, Autarquias e Fundações. O mesmo valor foi excluído da conta Depósitos Não Judiciais, subgrupo Demais Obrigações a Curto Prazo do Passivo Circulante;
- 1.2 - Da conta Devedores, subgrupo Demais Créditos e Valores a Curto Prazo, do Ativo Circulante foi excluído o valor de R\$ 9.411.865,91, ref. a pagamento de Precatórios Judiciais aos credores do Instituto de Previdência do Estado-IPERGS. O mesmo valor foi excluído da conta Depósitos Não Judiciais subgrupo Demais Obrigações a Curto Prazo do Passivo Circulante.
- 1.3 - Do subgrupo Demais Créditos e Valores a Curto Prazo, do Ativo Circulante, foram excluídos ainda, os valores de R\$ 5.863.621.343,16, referentes aos saldos contabilizados pelo Instituto de Previdência do Estado do Rio Grande do Sul - IPERGS cujos devedores são outras entidades pertencentes ao Setor Governamental, conforme quadro fornecido pela Divisão de Contabilidade daquele Instituto;
- 1.4 - Do subgrupo Créditos a Curto Prazo, do Ativo Circulante, foi excluído o valor de R\$ 228.515.841,93, referentes aos saldos contabilizados pela Superintendência de Portos e Hidrovias - SPH cujo devedor é o Estado do Rio Grande do Sul;
- 1.5 - Do subgrupo Empréstimos e Financiamentos a Longo Prazo, do Passivo Não Circulante, foi excluído o montante de R\$ 104.594.292,84, referente a avais IPERGS honrados pelo Estado, que foi consolidado com a exclusão do mesmo valor, do subgrupo Demais Créditos e Valores a Curto Prazo, do Ativo Circulante. A exclusão da Dívida Fundada do IPERGS também foi considerada na Demonstração da Dívida Fundada Interna.
- 1.6 - As movimentações de inscrições e baixas, relativas aos itens 1.3 e 1.4, foram excluídas das Variações Patrimoniais Aumentativas e Diminutivas constantes na Demonstração das Variações Patrimoniais (Anexo 15). Em decorrência dessas exclusões, o déficit verificado, foi diminuído em R\$ 5.248.300.139,48, originando, no exercício, um Resultado Patrimonial Consolidado deficitário no valor de R\$ 7.509.683.427,62 e consequentemente um Patrimônio Líquido Consolidado deficitário no montante de R\$ 17.362.524.671,48.

### QUADRO RESUMO DOS AJUSTES DECORRENTES DA CONSOLIDAÇÃO

#### Anexo 13 - Balanço Financeiro

INGRESSO		DISPÊNDIOS	
Receita Orçamentária	0,00	Despesa Orçamentária	0,00
Recebimentos Extraorçamentários - Depósitos	-624.783.216,51	Pagamentos Extraorçamentários - Depósitos	-624.783.216,51
Transferência Financeira Recebidas	-2.008.136.859,52	Transferência Financeira Concedidas	-2.008.136.859,52

#### Anexo 14 - Balanço Patrimonial

ATIVO		PASSIVO E PATRIMÔNIO LÍQUIDO	
<b>ATIVO CIRCULANTE</b>		<b>PASSIVO CIRCULANTE</b>	
Créditos a Curto Prazo	-228.515.841,93	Demais Obrigações a Curto Prazo	-624.783.216,51
Devedores por Prestações de Serviço	-228.515.841,93		
Demais Créditos e Valores a Curto Prazo	-6.592.998.852,51		
FGLTDPE - Valores Realizáveis	-615.371.350,60		
Dívida Ativa Não Tributária	-5.409.870.022,76	<b>PASSIVO NÃO-CIRCULANTE</b>	
Devedores	-39.886.082,81	Empréstimos e Financiamentos a Longo Prazo	-104.594.292,84
Devedores por Contribuições Previdenciárias	-219.576.257,50		
Devedores por Consignação	-67.781.977,51		
Crédito DE Correção Monetária e Outros Encargos s/Avais	-74.120.075,94	<b>PATRIMÔNIO LÍQUIDO</b>	
Devedores por Contribuições - IPE Saúde	-133.291.188,41	Superávits ou Défices do Exercício	5.248.300.139,48
Devedores por Consignações - IPE Saúde	-33.101.896,98	Superávits ou Défices de Exercícios Anteriores	-11.340.437.324,57

#### Anexo 15 - Demonstrações das Variações Patrimoniais

VARIAÇÕES PATRIMONIAIS QUANTITATIVAS			
VARIAÇÃO PATRIMONIAL AUMENTATIVA		VARIAÇÃO PATRIMONIAL DIMINUTIVA	
Valorização e Ganhos com Ativos	-55.164.444,73	Outras Variações Patrimoniais Diminutivas	-5.303.464.584,21
		Resultado Patrimonial do Período	-5.248.300.139,48

#### Demonstração dos Fluxos de Caixa

FLUXO DE CAIXA DAS ATIVIDADES DAS OPERAÇÕES	
Ingressos - Transferências Intragovernamentais	-2.008.136.859,52
Desembolsos - Transferências Intragovernamentais	-2.008.136.859,52