

**Governo do Estado do Rio Grande do Sul**  
**Secretaria da Fazenda**  
**Contadoria e Auditoria-Geral do Estado**

# **BALANÇO GERAL**

## **2015**

**José Ivo Sartori**  
Governador do Estado

**Giovani Batista Feltes**  
Secretário de Estado da Fazenda

**Álvaro Panizza Salomon Abi Fakredin**  
Contador e Auditor-Geral do Estado

**CONTADORIA E AUDITORIA-GERAL DO ESTADO**

Av. Mauá, 1155 - sala 404-A - Tel.: (51) 3214-5200

90030-080 - Porto Alegre - RS



## APRESENTAÇÃO

Já antevíamos o exercício de 2015 como de enormes dificuldades para o Estado do Rio Grande do Sul, uma vez que a própria peça orçamentária se apresentava com receitas superestimadas e despesas, por sua vez, de maneira diametralmente oposta. Por isso, o Estado acabou reprisando algo recorrente nas últimas décadas: poucas foram as oportunidades onde o volume de arrecadação mostrou-se suficiente para honrar seus compromissos.

E esta combinação entre a queda em termos reais nas suas receitas, provocada pelo forte processo de retração da economia que o país atravessa, e o crescimento das despesas acima da inflação - em particular nos gastos com pessoal, serviu para expor o tamanho do desafio para alcançarmos o equilíbrio fiscal.

É importante observar que o cenário logo nos primeiros meses de 2015 indicava para um crescimento de 1% do PIB, porém no fechamento este índice foi negativo de 3,8%. Este fato impactou diretamente na execução orçamentária ao longo do exercício, em que pese os inúmeros esforços realizados para potencializar a receita tributária e o controle rígido nas despesas correntes.

Mesmo assim – mas muito por uma orientação expressa do governador José Ivo Sartori de tratar as questões financeiras do Estado de maneira transparente e realista, o Balanço Geral de 2015 fechou com um déficit de R\$ 4,9 bilhões. Em resumo, a receita orçamentária fechou 2015 em R\$ 50,21 bilhões, registrando queda nominal de -0,39%, mas que chega -10,07% se considerarmos a inflação do período. Além de R\$ 1,2 bilhão no recuo da arrecadação de tributos, outros fatores que pesaram negativamente são a redução das transferências da União (-6,18%) e a impossibilidade de obter novos empréstimos (ingresso com operações de crédito caiu mais de 90%).

Em contrapartida, as despesas orçamentárias fecharam o ano em R\$ 55,15 bilhões e tiveram crescimento nominal de quase o dobro das receitas. O que mais pesou neste item das despesas é o avanço nominal de 9,89% dos gastos com pessoal e encargos da folha do Estado como um todo (saltaram de R\$ 30,54 bilhões em 2014, para R\$ 33,56 bilhões em 2015).

Saliente-se que no Poder Executivo, em particular, o avanço das despesas com o quadro de servidores avançou acima da inflação, saltando de R\$ 26,80 bilhões para R\$ 29,78 bilhões. No fechamento do

exercício, o Executivo comprometeu 49,18% da sua receita corrente líquida, superando o limite máximo de 49% exigido pela LRF (Lei de Responsabilidade Fiscal). O crescimento dos gastos com inativos e pensionistas foi mais acentuado ainda: de R\$ 10,53 bilhões para R\$ 11,98 bilhões (13,82% de crescimento nominal).

Diante de um cenário complicado das finanças públicas, o ano de 2015 ficou marcado por uma série de medidas de ajuste fiscal que terão efeito de médio e longo prazos. Entre outras, o governo propôs e a sociedade gaúcha representada na Assembleia Legislativa aprovou, por exemplo, a implantação da Previdência Complementar e a pioneira Lei de Responsabilidade Fiscal Estadual.

Tais iniciativas encontram ampla justificativa quando nos deparamos com déficit previdenciário registrado em 2015 de R\$ 8,47 bilhões, um crescimento de 16,79% nominal (mais de R\$ 1,2 bilhão em relação a 2014). Enquanto a receita previdenciária se manteve praticamente estável nos R\$ 3,76 bilhões, a saída de recursos chegou a R\$ 12,23 bilhões (havia sido de R\$ 11,01 bilhões em 2014).

Outro desencaixe de dinheiro que cresceu no ano passado foi o serviço da dívida pública. Para pagar juros e amortizar uma dívida que já chega a R\$ 62,27 bilhões (interna e externa), o Estado precisou dispor de R\$ 3,74 bilhões, o que significa 14,41% nominal a mais do que em 2014. Razão pela qual o governo gaúcho passou a liderar uma ampla mobilização para alcançar uma justa repactuação da dívida contratada com a União desde 1998.

Já em termos de ações emergenciais para suprir um rombo financeiro estimado em R\$ 5,4 bilhões no início de 2015, deu-se como necessária a ampliação para 95% do limite nos saques dos depósitos judiciais e o parcelamento do 13º salário dos servidores vinculados ao Poder Executivo, ambas igualmente com o devido respaldo legal.

Particularmente, a Secretaria da Fazenda, com a contribuição importante de outros órgãos de Estado, empreendeu medidas firmes para melhorar os indicadores da arrecadação e de controle sobre as despesas. Além de alcançar o melhor resultado dos últimos anos em termos de cobrança dos créditos tributários e no combate à sonegação, coube à Fazenda levar a termo as diretrizes do Decreto 52.230/2015, que reduziu substancialmente os gastos com diárias, horas-extras, viagens e contratação de consultorias, entre outras.

Mesmo em meio a um período de grande dificuldade da atividade econômica, o programa de parcelamento de dívidas de impostos (Refaz) alcançou êxito além do previsto, o que atenuou em parte a queda provocada pela recessão.

Em que pese tamanhas dificuldades, o último exercício ofereceu números positivos em áreas de interesse direto da sociedade. Em 2015, o governo do Estado registrou 33,7% de sua receita corrente líquida em aplicação na educação. É a maior marca da série histórica, alcançando R\$ 8,84 bilhões de gasto no setor, R\$ 727 milhões a mais do que o ano anterior.

O resultado ganha em importância por conta das dificuldades financeiras, mais ainda considerando as perdas que o Estado enfrenta com o Fundeb, o fundo destinado a financiar a educação básica. Por conta da redução do número de alunos na rede estadual, dos R\$ 4,90 bilhões que o Estado contribui para o Fundeb, o retorno é de R\$ 3,86 bilhões. A perda, portanto, é superior a R\$ 1 bilhão por ano.

O Estado cumpriu com a destinação mínima de 12% da sua arrecadação com os serviços de saúde. Ao todo, foram mais de R\$ 4,18 bilhões (12,2% da RLIT). Importante observar alguns aspectos nos gastos com saúde: os investimentos em saúde triplicaram nos últimos seis anos e o peso maior para respeitar os 12% recai sobre as finanças estaduais. Do total gasto em saúde, 77% saiu do produto da arrecadação tributária, e o restante com origem no SUS, que inclusive teve queda nos repasses em relação a 2014.

Diante do exposto, fica evidente a necessidade prosseguir e até mesmo avançar nas ações de ajuste fiscal para que, sempre com transparência e a necessária solidariedade de todos, o Estado do Rio Grande do Sul alcance um estágio de equilíbrio capaz de honrar seus compromissos financeiros. Mas acima de tudo, um Estado capaz de atender às expectativas do povo rio-grandense em termos de instrumento do crescimento econômico e social.

Porto Alegre, 31 de dezembro de 2015.

**Giovani Feltes,**

Secretário de Estado da Fazenda.ri



# ANÁLISE E INTERPRETAÇÃO DOS RESULTADOS

## SUMÁRIO

<b>INTRODUÇÃO .....</b>	<b>13</b>
<b>1 - GESTÃO ORÇAMENTÁRIA .....</b>	<b>17</b>
<b>1.1 - Planejamento .....</b>	<b>17</b>
1.1.1 - Plano Plurianual - PPA.....	17
1.1.2 - Lei de Diretrizes Orçamentária - LDO .....	18
1.1.2.1 - Anexo de Metas Fiscais .....	18
1.1.2.2 - Anexo de Riscos Fiscais .....	20
1.1.3 - Lei Orçamentária Anual - LOA .....	20
<b>1.2 - Balanço Orçamentário .....</b>	<b>22</b>
1.2.1 - Série Histórica do Resultado Orçamentário .....	25
<b>1.3 - Resultado Orçamentário .....</b>	<b>25</b>
1.3.1 - Série Histórica do Resultado Orçamentário.....	26
<b>1.4 - Receita .....</b>	<b>26</b>
1.4.1 - ICMS .....	28
1.4.2 - IPVA.....	30
1.4.3 - ITCD .....	30
1.4.4 - Participação dos Municípios na Receita do Estado .....	31
1.4.5 - Receita de Contribuições.....	32
1.4.6 - Transferências Correntes.....	32
1.4.7 - Operações de Crédito .....	33
<b>1.5 - Despesa .....</b>	<b>33</b>
1.5.1 - Despesa Realizada.....	33
1.5.2 - Grupos de Despesa .....	34
1.5.3 - Pessoal e Encargos Sociais .....	37
1.5.4 - Juros e Encargos da Dívida .....	38
1.5.5 - Outras Despesas Correntes .....	38
1.5.6 - Investimentos .....	40
1.5.7 - Amortização da Dívida .....	41
1.5.8 - Inversões Financeiras .....	41
<b>2 - GESTÃO FISCAL .....</b>	<b>42</b>
<b>2.1 - Limites da Lei de Responsabilidade Fiscal - LRF .....</b>	<b>42</b>
2.1.1 - Receita Corrente Líquida - RCL .....	42
2.1.2 - Despesa com Pessoal .....	43
2.1.2.1 - Poder Executivo .....	44
2.1.2.2 - Poder Judiciário .....	44
2.1.2.3 - Poder Legislativo .....	44
2.1.2.4 - Ministério Público .....	45

2.1.3 - Dívida Consolidada Líquida .....	45
2.1.4 - Operações de Crédito .....	46
2.1.5 - Avais e Garantias .....	47
<b>2.2 - Vinculações Constitucionais e Legais .....</b>	<b>47</b>
2.2.1 - Despesa com Educação .....	48
2.2.1.1 - FUNDEB .....	48
2.2.1.2 - Limites Constitucionais da Educação .....	49
2.2.2 - Despesa com Saúde .....	49
2.2.2.1 - Limites Constitucionais da Saúde .....	50
2.2.3 - Despesa com Ensino Superior .....	50
2.2.4 - Despesa com Pesquisa Científica e Tecnológica .....	51
<b>2.3 - Despesa com Segurança .....</b>	<b>51</b>
2.3.1 - Despesa com Segurança Pública x RLIT .....	52
<b>2.4 - Resultado Previdenciário .....</b>	<b>52</b>
2.4.1 - Plano Financeiro .....	52
2.4.2 - Fundo Previdenciário - FUNDOPREV .....	53
2.4.3 - Regime de Previdência Complementar - RPC/RS .....	54
<b>3 - GESTÃO PATRIMONIAL .....</b>	<b>55</b>
<b>3.1 - Ativo.....</b>	<b>55</b>
3.1.1 - Sistema Integrado de Administração de Caixa - SIAC .....	56
3.1.2 - Créditos .....	58
3.1.2.1 - Dívida Ativa .....	58
3.1.2.1.1 - Dívida Ativa da Administração Direta .....	58
3.1.2.1.2 - Conciliação DAT x SAR .....	60
3.1.2.1.3 - Dívida Ativa da Administração Indireta .....	61
3.1.2.2 - Créditos de Auto de Lançamento .....	62
3.1.1.3 - Clientes .....	62
3.1.2.4 - Empréstimos e Financiamentos Concedidos .....	63
3.1.2.5 - Devedores .....	64
3.1.2.6 - Responsáveis por Pagamentos Irregulares e Sequestros Judiciais a Regularizar .....	64
3.1.2.7 - Avais .....	64
3.1.2.8 - Devedores - Consignações e Contribuições - IPERGS .....	66
3.1.2.9 - Créditos Remanescentes da Extinta CEERGS .....	66
3.1.3 - Participações Acionárias .....	66
3.1.4 - Imobilizado .....	68
<b>3.2 - Passivo.....</b>	<b>68</b>
3.2.1 - Passivo Circulante .....	69
3.2.2.1 - FGLTDPE e SIAC .....	70
3.2.2 - Passivo Não Circulante .....	72
3.2.2.1 - Operações de Crédito .....	72
3.2.2.2 - Débitos Parcelados .....	76
3.2.2.3 - Precatórios e Outros Débitos Judiciais .....	77
<b>4 - GESTÃO FINANCEIRA .....</b>	<b>83</b>
<b>4.1 - Patrimônio Financeiro.....</b>	<b>83</b>
<b>4.2 - Recursos Vinculados e Situação Financeiro Potencial .....</b>	<b>86</b>
4.2.1 - Receita Arrecadada e Parcelas Vinculadas .....	87
4.2.2 - Movimentação Financeira dos Recursos Vinculados .....	87



<b>4.3 - Balanço Financeiro Potencial.....</b>	<b>91</b>
<b>4.4 - Efeito dos Saldos de Recursos Vinculados sobre a Situação Líquida Financeira.....</b>	<b>92</b>
4.4.1 - Situação Líquida Financeira Real .....	93
4.4.2 - Situação Líquida Financeira Ajustada .....	93
<b>5 - ABREVIATURAS E SIGLAS .....</b>	<b>97</b>

## DEMONSTRATIVOS CONSOLIDADOS DO SETOR GOVERNAMENTAL

1 - DEMONSTRAÇÃO DA RECEITA E DA DESPESA SEGUNDO AS CATEGORIAS ECONÔMICAS - ANEXO 1 - RFPE 60 .....	109
2 - PROGRAMA DE TRABALHO - DEMONSTRATIVO DE FUNÇÕES, PROGRAMAS E SUBPRO- PROGRAMAS POR PROJETOS ATIVIDADES - ANEXO 7 - RFPE 61 .....	110
3 - DEMONSTRATIVO DA DESPESA POR FUNÇÕES, PROGRAMAS E SUBPROGRAMAS CON- FORME O VÍNCULO COM OS RECURSOS - ANEXO 8 - RFPE 62 .....	117
4 - DEMONSTRATIVO DA DESPESA POR ÓRGÃOS E FUNÇÕES - ANEXO 9 - RFPE 63.....	124
5 - COMPARATIVO DA RECEITA ORÇADA COM A ARRECADADA - ANEXO 10 - RFPE 64 .....	125
6 - COMPARATIVO DA DESPESA AUTORIZADA COM A REALIZADA - ANEXO 11 - RFPE 65 .....	196
7 - DEMONSTRATIVO DA DESPESA RALIZADA POR CATEGORIA ECONÔMICA, SUBCATE- GORIA ECONÔMICA, ELEMENTO E SUBELEMENTO - RFPE 71 .....	197
8 - DEMONSTRATIVO DA DESPESA REALIZADA POR ÓRGÃO, SEGUNDO OS GRUPOS DE DESPESA COM DESDOBRAMENTO POR FONTE DE RECURSO - RFPE 72 .....	206
9 - DEMONSTRATIVO DA DESPESA REALIZADA POR FUNÇÃO, SEGUNDO OS GRUPOS DE DESPESA COM DESDOBRAMENTO POR FONTE DE RECURSO - RFPE 73 .....	207
10 - DEMONSTRAÇÃO DA DÍVIDA CONSOLIDADA EXTERNA .....	212
11 - DEMONSTRAÇÃO DA DÍVIDA CONSOLIDADA INTERNA .....	213
12 - BALANÇO GERAL DO ESTADO CONSOLIDADO - EXERCÍCIO DE 2015 .....	215
13 - NOTAS EXPLICATIVAS DA CONSOLIDAÇÃO .....	223

## INTRODUÇÃO

A Prestação de Contas é umas das formas de aplicação prática do Princípio Republicano de Estado, na medida em que torna efetiva a obrigação do Governante demonstrar à sociedade como estão sendo utilizados os recursos públicos que dela são retirados por meio da arrecadação de impostos. Ela está prevista no inciso XII do art. 82 da Constituição Estadual, que diz competir ao Governador “prestar à Assembleia Legislativa, até 15 de abril de cada ano, as contas referentes ao exercício anterior e apresentar-lhe o relatório de atividades do Poder Executivo”, cabendo à Contadoria e Auditoria-Geral do Estado (CAGE), como uma Subsecretaria da Fazenda e Órgão Constitucional responsável pelo Sistema de Controle Interno do Estado de todos os Poderes, a responsabilidade pela elaboração da Prestação de Contas do Governador como sua função institucional, assim também previsto no inciso XIII, art. 2º, da Lei 13.451-2010.

Ressalte-se, inicialmente, que essa atribuição legal insere a CAGE no centro das problemáticas do Estado e de modo a permanentemente vir a contribuir para a uma melhor gestão financeira e operacional, utilização, captação e fiscalização dos recursos públicos. Para a adequada realização dessas atividades, em 2016 a CAGE colocou foco nas ações de consultoria e orientação prévia aos gestores públicos, com a realização de Seminário e disponibilização dos Relatórios de Governança à Autoridades; analisou 229.482 expedientes, examinou quase 63 mil prestações de contas dos órgãos estaduais; gerou mais de R\$ 91 milhões em benefícios por fruto de sugestões e/ou correção de rumos propostas e acatadas; sugeriu medidas de alteração de cálculo nas formas de retenção de impostos que passará a gerar R\$8 milhões/ano em novos recursos; continuou a priorizar as ações relacionadas à implantação das Normas Brasileiras de Contabilidade Aplicadas ao Setor Público (NBCASP), área em que o Estado do RS é um dos mais adiantados do Brasil; implantou o Sistema CUSTOS RS em mais 8 Órgãos totalizando 36; iniciou a implantação do Sistema APE (Administração do Patrimônio do Estado) para controlar os bens públicos móveis e imóveis – numa parceria com a Secretaria da Administração e Recursos Humanos – e iniciou também o desenvolvimento do novo Sistema de Convênios, para o melhor controle do que o Estado aplica e repassa por meio dos Municípios e entidades do Terceiro Setor.

A Prestação de Contas referente ao exercício de 2015 é composto por 5 volumes que, em conjunto, permitem à sociedade e Órgãos de Controle Social e Institucional avaliar as contas da Administração Direta e Indireta, das Despesas por Órgãos, do Setor Empresarial Governamental e também apresentar uma análise de todos esses Demonstrativos Consolidados a partir do Balanço Geral do Estado, que é o principal demonstrativo contábil para a compreensão das finanças públicas.

Na Administração Direta, o Balanço Geral 2015 compreende os Poderes de Estado bem como os demais Órgãos dotados de autonomia administrativa e financeira. Na Administração Indireta, compreende 18 empresas, 9 Autarquias e 20 Fundações mantidas pelo Estado, duas delas de Direito Público e as demais de Direito Privado.

Para a Administração Direta e Indireta, o Balanço Geral é composto pelos Anexos definidos pela Lei 4.320-1964 (Lei das Finanças Públicas) e pelos Demonstrativos Gerais. Os Anexos evidenciam as receitas e despesas comparando-as entre o planejado e o realizado, bem como terminam com os Balan-

ços Orçamentário, Financeiro e Patrimonial, além dos Demonstrativos do Fluxo de Caixa, Variações Patrimoniais e, por fim, da Dívida Pública, incluindo também demonstrativos sob outros enfoques, como: categorias econômicas, funções, programas, projetos, atividades, etc. Nos Demonstrativos Gerais, por sua vez, os dados são apresentados de maneira mais analítica, permitindo análise por rubricas, fontes de recursos, grupos de despesa, arrecadação por município, etc., também apresentando demonstrativos dos Fundos Públicos, exceto em relação ao Fundeb, cuja prestação de contas do respectivo fundo depende de aprovação prévia pelo Conselho responsável (parágrafo único, art. 27, Lei 11.494-2007), que até o fechamento dessa prestação de contas não foi encaminhado à esse Órgão.

Por fim, a Análise dos Demonstrativos Consolidados é uma interpretação dos diversos demonstrativos acima nominados, realizada pelos Auditores e equipe técnica da CAGE avançando em questões como Plano Plurianual (PPA), Lei de Diretrizes Orçamentárias (LDO) e Lei Orçamentária Anual (LOA), assim como em questões fiscais, como resultado nominal e primário, movimentações financeiras, participações acionárias, dívida ativa e passiva, entre outros. É um importante relatório de Governança Corporativa posto que permite um entendimento das principais questões financeiras do Estado.

O Órgão CAGE faz parte da estrutura da Administração Direta Estadual. Suas 17 Seccionais situadas dentro dos três Poderes e demais Órgãos Autônomos, como Ministério Público, Tribunal de Contas e Defensoria Pública, permitindo acompanhar prévia, concomitante e a posteriori suas execuções de despesas e a captação de receitas, além de realizar auditorias nas entidades da Administração Indireta por meio de 8 Coordenações de Auditoria Setorial.

Conta com um efetivo de 115 auditores, num total de 168 servidores, perfazendo um montante de 245 pessoas no total. Essas atividades, em conjunto com outras desenvolvidas por suas áreas-meio e especialmente voltadas ao assessoramento e à orientação dos gestores, atribuem-nos a responsabilidade de fazer com que os recursos públicos sejam bem aplicados, bem como apoiam os gestores do Estado em outras questões fundamentais, como fornecimento de suporte em soluções administrativas, financeiras, patrimoniais, operacionais e contábeis. É um Órgão de Estado com 67 anos de história e ações direcionadas a melhoria da performance dos gestores públicos gaúchos, a qualificação da gestão do Estado e a excelência na atividade do controle governamental.

Como é de conhecimento de toda a sociedade Gaúcha, neste ano de 2015, o Estado do Rio Grande do Sul enfrentou problemas financeiros e econômicos que culminaram na apuração de um déficit orçamentário de R\$ 4,9 bilhões, que se refletiu no comprometimento máximo com gastos de pessoal e endividamento, respectivamente, da ordem de 49,18% e 227,23% da RCL. Nesse contexto, por fim, é que se enfatiza e se destaca a relevância que esses Relatórios, Análises e Demonstrativos de dados contábeis possuem para guiar o futuro nas ações dos gestores e do conjunto da sociedade na busca permanente de um futuro cada vez melhor.

Porto Alegre, 31 de dezembro de 2015.

**Álvaro Panizza Salomon Abi Fakredin,**  
Subsecretário da Fazenda e  
Contador e Auditor-Geral do Estado.

**ANÁLISE E  
INTERPRETAÇÃO  
DOS RESULTADOS**



# **1 - GESTÃO ORÇAMENTÁRIA**

## **1.1 - Planejamento**

O planejamento Estatal é formalizado, por expressa previsão constitucional, por meio de três leis ordinárias, cuja iniciativa pertence ao poder Executivo. São elas: o Plano Plurianual (PPA), a Lei de Diretrizes Orçamentárias (LDO) e a Lei Orçamentária Anual (LOA). As atribuições definidas pela Constituição Federal (CF-1988) para cada um desses instrumentos de planejamento, bem como o conteúdo das leis que vigem no Estado do Rio Grande do Sul serão objeto de análise nos itens a seguir.

### **1.1.1 - Plano Plurianual – PPA**

O Plano Plurianual (PPA) é o instrumento de planejamento Estatal com maior alcance temporal, pois estabelece diretrizes, objetivos e metas para um período de quatro anos. A lei que formaliza o PPA é editada no primeiro ano de mandato do chefe do Poder Executivo e vige a partir do segundo, gerando efeitos até o primeiro ano do mandato seguinte.

Além disso, segundo o § 8º do Art. 149 da Constituição Estadual (CE-1989), os demais instrumentos de planejamento Estatal (LDO e LOA) devem estar compatibilizados com o PPA, o que ressalta a importância desse instrumento para o atingimento dos fins pretendidos pelo Estado.

No ano de 2011 foi editada a Lei Estadual 13.808 que dispõe sobre o Plano Plurianual para o quadriênio 2012-2015, indicando as diretrizes estratégicas para o período, bem os programas a serem perseguidos pela Administração Pública.

São diretrizes estratégicas definidas na referida lei:

- I. alcançar o crescimento do investimento, do emprego e da renda;
- II. promover o desenvolvimento regional;
- III. elevar a qualidade de vida e erradicar a pobreza extrema; e
- IV. aprimorar a cidadania, promover a paz e os valores republicanos.

Em termos quantitativos o PPA projetou uma despesa total de R\$ 184,3 bilhões para os quatro anos a que se refere. Entretanto, a execução da despesa no mesmo período atingiu o valor de R\$ 192,8 bilhões, o que representa 104,61% do total previsto. Ressalta-se que, segundo parágrafo único do artigo 6º da Lei 13.808-2011 (PPA), os valores financeiros apresentados são meramente referenciais, não constituindo limites a serem observados na programação das despesas expressas nas leis orçamentárias.

### **1.1.2 - Lei de Diretrizes Orçamentárias – LDO**

A Lei de Diretrizes Orçamentárias (LDO) é o instrumento orientador da elaboração da Lei Orçamentária Anual (LOA) e estabelece metas e prioridades da Administração Pública de acordo com os objetivos estratégicos definidos no PPA.

A Lei Estadual 14.568-2014 (LDO-2015) dispõe sobre as diretrizes para elaboração da LOA para o exercício econômico-financeiro de 2015. Destacam-se, na referida lei, as informações que integram os anexos de metas e de riscos fiscais, a serem analisados a seguir.

#### **1.1.2.1 - Anexo de Metas Fiscais**

A meta de resultado primário estabelecida no Anexo de Metas Fiscais para o ano de 2015 foi de R\$ 1.807,5 milhões, resultado de receitas e despesas primárias (excluídas as operações intraorçamentárias) que somam R\$ 44.748,8 milhões e R\$ 42.941,3 milhões, respectivamente. Na apuração do resultado primário não são computadas as receitas e as despesas financeiras, ou seja, aquelas relacionadas ao financiamento do Estado, tais como a contratação de operações de crédito (receita) e o pagamento dos serviços da dívida (despesa).

Diversos dispositivos legais estabelecem a necessidade de acompanhamento da execução orçamentária, a fim de que as condições necessárias ao atingimento da referida meta possam ser criadas, o que reforça sobremaneira a sua importância. São eles:

- Inciso I do artigo 5º da LRF: dispõe que a LOA deve conter anexo que demonstre a compatibilidade da programação orçamentária com as metas definidas na LDO;

- *Caput* do artigo 9º da LRF: determina que, se for verificado ao final de um bimestre que a realização da receita pode comprometer a meta de resultado primário estabelecida na LDO, os Poderes devem promover, por ato próprio, nos 30 dias subsequentes, a limitação de empenho e movimentação financeira, segundo os critérios definidos na própria LDO;

- Parágrafo 3º do artigo 9º da LRF: autoriza o Poder Executivo a limitar os valores financeiros transferidos aos Poderes no caso destes não efetuarem a limitação de empenho referida no item anterior (este dispositivo foi suspenso, por medida cautelar, em decisão do Supremo Tribunal Federal – STF – na Ação Direta de Inconstitucionalidade 2.238-5);

- Artigo 25 da Lei 14.568-2014 (LDO-2015): atribui ao Poder Executivo a incumbência de apurar o montante necessário de limitação de empenho e de movimentação financeira, bem como de informá-lo aos Poderes;

- Parágrafo único do artigo 25 da Lei 14.568-2014 (LDO-2015): estabelece que o montante de uma eventual limitação de empenho a ser procedida pelos Poderes será proporcional à participação de cada um no total da despesa primária orçada inicialmente.



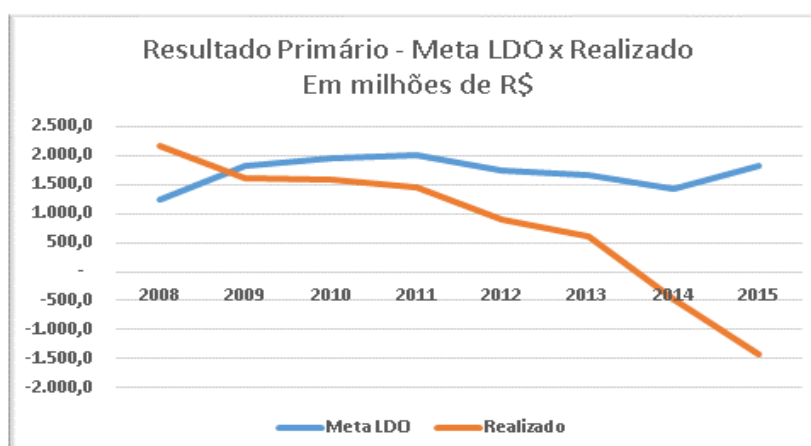
Bimestralmente, o Relatório de Execução Orçamentária é publicado apresentando a reestimativa da receita primária e informando a despesa a ser contingenciada, por Poder, para que a meta de resultado primário definida na LDO possa ser atingida. A reestimativa da receita considera aquela que foi arrecadada até o correspondente bimestre e estima a que se realizará até o final do exercício. Assim, a cada relatório publicado, a precisão da reestimativa aumenta. A íntegra dos referidos relatórios pode ser acessada no endereço eletrônico da Secretaria da Fazenda do Estado do Rio Grande do Sul ([www.sefaz.rs.gov.br](http://www.sefaz.rs.gov.br)).

No exercício de 2015, a comparação, por Poder, entre a despesa realizada e os limites máximos que seriam necessários para o atingimento da meta de resultado primário prevista na LDO é demonstrada no quadro a seguir:

Em milhões de R\$						
Poderes / Órgãos	Dotação Inicial	% Distribuição	Limite da Despesa Primária	Despesa Primária Executada	Excesso de Despesa Primária	% Excesso
Poder Executivo	39.091,8	88,46%	34.104,8	37.094,2	2.989,4	8,77%
Poder Judiciário	2.934,2	6,64%	2.559,9	2.594,6	34,7	1,36%
Assembleia Legislativa	566,6	1,28%	494,3	528,1	33,8	6,84%
Tribunal de Contas	457,1	1,03%	398,8	441,8	43,0	10,79%
Ministério Público	895,8	2,03%	781,5	889,4	107,9	13,81%
Defensoria Pública	247,0	0,56%	215,5	226,9	11,5	5,32%
<b>Total Exceto Intraorçamentárias</b>	<b>44.192,6</b>	<b>100,00%</b>	<b>38.554,8</b>	<b>41.775,2</b>	<b>3.220,3</b>	

O limite de despesa primária demonstrado acima (R\$ 38.554,8 milhões) é calculado considerando a receita primária arrecadada até o final do exercício subtraída da meta da LDO. Assim, caso a despesa executada apresentasse esse total, a meta seria atingida. Ocorre que, como demonstrado acima, a despesa primária superou em R\$ 3.220,3 milhões o referido limite, o que resultou no descumprimento da meta.

O gráfico abaixo demonstra um distanciamento cada vez maior entre as metas definidas nas LDOs e os resultados primários apurados ao final de cada exercício, desconsiderando em ambos as operações intraorçamentárias.



A importância desta análise decorre do fato de que *superávits* primários podem ser direcionados para o pagamento dos serviços da dívida, contribuindo, assim, com a redução do estoque total da dívida líquida. Assim, caso a receita primária seja frustrada ao longo de um exercício financeiro, a limitação

das despesas primárias inicialmente fixadas no orçamento se faz necessária, dentro dos parâmetros definidos em lei e com a participação proporcional de cada Poder, para que o Estado, ao longo do tempo, consiga manter sua dívida sob controle e possa assim viabilizar os investimentos necessários ao seu desenvolvimento.

### 1.1.2.2 - Anexo de Riscos Fiscais

No Anexo de Riscos Fiscais, destaca-se o alerta quanto às possíveis variações no nível de atividade econômica e suas consequências na arrecadação da receita, principalmente aquelas relacionadas ao Imposto sobre Operações relativas à Circulação de Mercadorias e sobre a Prestação de Serviços - ICMS.

A proposta orçamentária para o ano de 2015 (LOA-2015), que será analisada no próximo item, foi elaborada com base nos seguintes parâmetros macroeconômicos estabelecidos na LDO:

Variáveis	2015
Crescimento Real do PIB BR (% ano)	3,00
Crescimento Real do PIB RS (% ano)	4,00
IPCA (var. % acumulada)	5,00
Taxa de Câmbio (R\$/US\$) - dez	2,40

A variação do Produto Interno Bruto (PIB) do Rio Grande do Sul nos primeiros três trimestres de 2015 em comparação com o mesmo período de 2014 foi de -1,7% (até a presente publicação, a Fundação de Economia e Estatística – FEE – ainda não divulgou o PIB anual). Já o PIB nacional apresentou variação negativa de 3,8%. Além disso, o Índice de Preços ao Consumidor Amplo (IPCA) apresentou variação de 10,67% em 2015 e o dólar americano fechou o ano cotado em R\$ 3,9480.

Os grandes desvios demonstrados entre os parâmetros macroeconômicos utilizados quando da elaboração do orçamento e os valores efetivamente medidos ao final do exercício confirmam os riscos associados à variação do nível da atividade econômica no Estado e no País. A repercussão de tais diferenças na receita será analisada no item 1.4 (Receita).

### 1.1.3 - Lei Orçamentária Anual - LOA

A Lei Orçamentária Anual (LOA) é o instrumento de planejamento de curto prazo que estima as receitas e fixa as despesas para um exercício financeiro. A Lei Estadual 14.642 (LOA 2015), de 17 de dezembro de 2014, apresentou, para o ano de 2015, um orçamento equilibrado de R\$ 57,4 bilhões, incluindo operações intraorçamentárias de R\$ 9,4 bilhões.

O orçamento do Estado compreende seus Poderes, Fundos, Órgãos da Administração Direta e Entidades da Administração Indireta, inclusive Fundações instituídas e mantidas pelo Poder Público.

A tabela a seguir apresenta os valores orçados no ano de 2015, comparativamente com os do exercício anterior.

Em milhões de R\$				
Receita Orçamentária	2015	2014	Var. Absoluta	Var. %
<b>Receitas Correntes</b>	<b>54.811,8</b>	<b>49.368,3</b>	<b>5.443,5</b>	<b>11,03%</b>
Receita Tributária	30.031,1	26.706,6	3.324,5	12,45%
Receita de Contribuições	12.215,9	10.622,4	1.593,6	15,00%
Receita Patrimonial	1.329,8	1.011,8	318,0	31,43%
Receita Agropecuária	5,8	4,1	1,7	42,37%
Receita Industrial	0,2	0,2	0,0	8,17%
Receita de Serviços	293,3	282,4	10,9	3,88%
Transferências Correntes	8.066,0	7.405,7	660,3	8,92%
Outras Receitas Correntes	2.869,6	3.335,2	-465,6	-13,96%
<b>Receitas de Capital</b>	<b>2.574,9</b>	<b>1.651,5</b>	<b>923,4</b>	<b>55,91%</b>
Operações de Crédito	946,5	1.254,0	-307,5	-24,52%
Alienação de Bens	15,4	16,5	-1,0	-6,30%
Amortização de Empréstimos	51,7	10,9	40,7	371,94%
Transferências de Capital	561,3	369,5	191,8	51,93%
Outras Receitas de Capital	1.000,0	0,6	999,4	166415,49%
<b>Receita Total (a)</b>	<b>57.386,7</b>	<b>51.019,8</b>	<b>6.366,9</b>	<b>12,48%</b>
Despesa Orçamentária	2015	2014	Var. Absoluta	Var. %
<b>Despesas Correntes</b>	<b>52.508,7</b>	<b>46.488,3</b>	<b>6.020,4</b>	<b>12,95%</b>
Pessoal e Encargos Sociais	32.576,6	28.653,2	3.923,4	13,69%
Juros e Encargos da Dívida	1.763,1	1.593,1	170,0	10,67%
Outras Despesas Correntes	18.169,0	16.242,0	1.927,0	11,86%
<b>Despesas de Capital</b>	<b>4.409,8</b>	<b>4.153,6</b>	<b>256,2</b>	<b>6,17%</b>
Investimentos	2.264,3	2.240,3	24,0	1,07%
Inversões Financeiras	255,9	234,5	21,4	9,15%
Amortização da Dívida	1.889,6	1.678,8	210,7	12,55%
<b>Reserva Orçamentária</b>	<b>468,3</b>	<b>378,0</b>	<b>90,3</b>	<b>23,89%</b>
<b>Despesa Total (b)</b>	<b>57.386,7</b>	<b>51.019,8</b>	<b>6.366,9</b>	<b>12,48%</b>
<b>Orçamento Equilibrado (c=a-b)</b>	<b>-</b>	<b>-</b>	<b>-</b>	<b>-</b>

Pela análise dos números acima, verifica-se o crescimento de 12,48% no total do orçamento, passando de R\$ 51,0 bilhões, em 2014, para R\$ 57,4 bilhões, no exercício atual.

Na receita, os maiores montantes acrescidos ao orçamento têm origem nas Receitas Tributárias (R\$ 3,3 bilhões), Receitas de Contribuições (R\$ 1,6 bilhão), Transferências Correntes (R\$ 660,3 milhões) e Outras Receitas de Capital (R\$ 999,4 milhões). Por outro lado, os valores previstos de Outras Receitas Correntes e Operações de Crédito decresceram R\$ 465,6 milhões e R\$ 307,5 milhões, respectivamente.

Já pelo lado da despesa, todos os grupos tiveram seus valores aumentados em relação a 2014, principalmente o de Despesas com Pessoal e Encargos Sociais (R\$ 3,9 bilhões) e Outras Despesas Correntes (R\$ 1,9 bilhão).

A despesa inicialmente fixada para o ano de 2015 sofreu, ao longo do exercício, acréscimos e reduções mediante créditos adicionais. Essas movimentações, por grupo de despesa, são demonstradas a seguir:

Em milhões de R\$					
Despesa Orçamentária	Dotação Inicial (a)	Acréscimos (b)	Reduções (c)	Despesa Atualizada (d=a+b-c)	Variações (e=d-a)
<b>Despesas Correntes</b>	<b>52.508,7</b>	<b>7.736,8</b>	<b>5.139,5</b>	<b>55.105,9</b>	<b>2.597,2</b>
Pessoal e Encargos Sociais	32.576,6	5.860,0	3.589,5	34.847,1	2.270,5
Juros e Encargos da Dívida	1.763,1	268,8	358,7	1.673,1	-89,9
Outras Despesas Correntes	18.169,0	1.607,9	1.191,3	18.585,7	416,6
<b>Despesas de Capital</b>	<b>4.409,8</b>	<b>1.471,1</b>	<b>1.419,6</b>	<b>4.461,4</b>	<b>51,6</b>
Investimentos	2.264,3	566,6	828,6	2.002,3	-262,1
Inversões Financeiras	255,9	182,1	198,0	240,0	-15,9
Amortização da Dívida	1.889,6	722,5	392,9	2.219,1	329,6
<b>Reserva Orçamentária</b>	<b>468,3</b>	<b>0,0</b>	<b>345,0</b>	<b>123,3</b>	<b>-345,0</b>
<b>Despesa Total</b>	<b>57.386,7</b>	<b>9.207,9</b>	<b>6.904,1</b>	<b>59.690,6</b>	<b>2.303,8</b>

A origem de recursos indicada na abertura dos referidos créditos adicionais é resumida conforme a tabela a seguir:

Em milhões de R\$	
<b>Com Impacto no Total do Orçamento</b>	<b>2.303,8</b>
Maior Arrecadação	1.992,8
Convênios	28,5
Maior Arrecadação (Autarquias e Fundações)	19,1
Passivo Potencial	263,4
<b>Sem Impacto no Total do Orçamento</b>	<b>6.904,1</b>
Redução de Dotações	6.904,1

Na análise conjunta das duas planilhas pode-se verificar que, quando a origem de recursos utilizada na abertura de um crédito adicional é redução de outras dotações, não há alteração no total do orçamento. Já da utilização de outras fontes, conforme demonstrado acima, decorrem variações quantitativas no total das despesas. Destaca-se a abertura de quase dois bilhões de créditos adicionais, cuja fonte de recursos indicada foi maior arrecadação. Conforme será demonstrado no item 1.2 (Balanço Orçamentário), a arrecadação da receita, no exercício de 2015, foi frustrada em R\$ 7,2 bilhões.

## 1.2 - Balanço Orçamentário

A seguir, apresenta-se o Balanço Orçamentário consolidado do Estado.

Em milhões de R\$						
RECEITAS ORÇAMENTÁRIAS	Previsão Inicial (a)	Previsão Atualizada (b)	Receitas Realizadas (c)	Saldo (d) = (c-b)		
Receitas Correntes (I)	54.811,8	54.811,8	49.774,1	-5.037,7		
Receita Tributária	30.031,1	30.031,1	27.914,7	-2.116,4		
Receita de Contribuições	12.215,9	12.215,9	11.911,1	-304,8		
Receita Patrimonial	1.329,8	1.329,8	577,4	-752,4		
Receita Agropecuária	5,8	5,8	2,6	-3,2		
Receita Industrial	0,2	0,2	0,0	-0,2		
Receita de Serviços	293,3	293,3	316,0	22,7		
Transferências Correntes	8.066,0	8.066,0	7.481,2	-584,8		
Outras Receitas Correntes	2.869,6	2.869,6	1.571,0	-1.298,6		
Receitas de Capital (II)	2.574,9	2.574,9	439,0	-2.135,9		
Operações de Crédito	946,5	946,5	203,1	-743,4		
Alienação de Bens	15,4	15,4	140,0	124,5		
Amortização de Empréstimos	51,7	51,7	56,6	4,9		
Transferências de Capital	561,3	561,3	39,3	-522,0		
Outras Receitas de Capital	1.000,0	1.000,0	0,0	-1.000,0		
Recursos Arrecadados em Exercícios Anteriores (III)	-	-	-	-		
SUBTOTAL DAS RECEITAS (IV) = (I + II + III)	57.386,7	57.386,7	50.213,1	-7.173,6		
Operações de Crédito/Refinanciamento (V)	-	-	-	-		
SUBTOTAL COM REFINANCIAMENTO (VI) = (IV+V)	57.386,7	57.386,7	50.213,1	-7.173,6		
Défice (VII)	-	-	4.942,5	4.942,5		
TOTAL (VIII) = (VI + VII)	57.386,7	57.386,7	55.155,7	-2.231,1		
DESPESAS ORÇAMENTÁRIAS	Dotação Inicial (e)	Dotação Atualizada (f)	Despesas Empenhadas (g)	Despesas Liquidadas (h)	Despesas Pagas (i)	Saldo da Dotação (j) = (f-g)
Despesa Corrente (IX)	52.508,7	55.105,9	52.271,2	51.960,8	49.005,1	2.834,7
Pessoal e Encargos Sociais	32.576,6	34.847,1	33.566,7	33.543,9	31.350,2	1.280,4
Juros e Encargos da Dívida	1.763,1	1.673,1	1.664,5	1.664,5	1.537,8	8,6
Outras Despesas Correntes	18.169,0	18.585,7	17.040,0	16.752,3	16.117,1	1.545,7
Despesa Capital (X)	4.409,8	4.461,4	2.884,4	2.629,6	2.365,8	1.577,0
Investimentos	2.264,3	2.002,3	658,2	403,4	317,6	1.344,1
Inversões Financeiras	255,9	240,0	150,8	150,8	117,9	89,2
Amortização da Dívida	1.889,6	2.219,1	2.075,4	2.075,4	1.930,3	143,7
Reserva de Contingência (XI)	468,3	123,3	-	-	-	123,3
SUBTOTAL DAS DESPESAS (XIII)=(IX + X + XI + XII)	57.386,7	59.690,6	55.155,7	54.590,4	51.370,9	4.534,9
Amortização da Dívida/Refinanciamento (XIV)	-	-	-	-	-	-
SUBTOTAL COM REFINANCIAMENTO (XV) = (XIII + XIV)	57.386,7	59.690,6	55.155,7	54.590,4	51.370,9	4.534,9
Superávit (XVI)	-	-	-	-	-	-
TOTAL (XVII) = (XV + XVI)	57.386,7	59.690,6	55.155,7	54.590,4	51.370,9	4.534,9

Conforme demonstrado no item 1.1.3 (LOA) e no Balanço Orçamentário precedente, foram previstas para o exercício financeiro de 2015 receitas de R\$ 57,4 bilhões. Desse total, foram arrecadadas apenas R\$ 50,2 bilhões. A frustração da receita se deu, principalmente, nas seguintes origens: Receita Tributária, Receita Patrimonial, Transferências Correntes, Operações de Crédito e Outras Receitas de Capital.

A Receita Tributária, com um desvio de R\$ 2,1 bilhões em relação à previsão inicial, apresentou a maior frustração no exercício. Essa variação decorreu, quase em sua totalidade, da baixa arrecadação do ICMS verificada no ano que, devido a sua natureza, foi negativamente impactada pelos baixos níveis da atividade econômica no Estado e no País. A análise da receita tributária será mais bem detalhada no item 1.4 (Receita).

Nas Receitas Patrimoniais, as previsões de recebimentos de Juros sobre Capital Próprio (JSCP) e dividendos, oriundos de controladas ou coligadas, foram muito acima das respectivas arrecadações (R\$ 542,4 milhões), o que foi determinante para uma frustração total de R\$ 752,4 milhões nas receitas de origem patrimonial. Tal fato, vem se repetindo ao longo dos anos, o que contribui para o agravamento dos défices orçamentários, já que despesas são autorizadas sem o devido lastro em receitas realizáveis. Essa situação é demonstrada na tabela a seguir:

Dividendos e JSCP	Em milhões de R\$				
	2011	2012	2013	2014	2015
<b>Previsão (a)</b>	348,7	349,6	504,6	555,2	800,4
<b>Arrecadação (b)</b>	282,3	352,9	254,4	296,8	258,0
<b>Desvio (c = a - b)</b>	66,4	-3,3	250,2	258,4	542,4
<b>% Arrecadado (d = b/a x 100)</b>	80,95%	100,94%	50,41%	53,46%	32,23%

As Transferências Correntes apresentaram uma arrecadação R\$ 584,8 milhões aquém de sua previsão. Os valores recebidos do Fundo de Manutenção e Desenvolvimento da Educação Básica e de Valorização dos Profissionais da Educação (FUNDEB) ficaram R\$ 289,8 milhões abaixo do valor orçado. Como o fundo é constituído por percentual de receitas, cuja arrecadação depende do aquecimento da economia (ICMS por exemplo) tanto os valores enviados ao FUNDEB, como aqueles que retornam do fundo (aqui em análise) totalizaram montantes inferiores a suas previsões. Além disso, as transferências do Fundo Nacional para o Fundo Estadual de Saúde e os recebimentos por convênios com a União apresentaram desvio negativo em relação a suas previsões de R\$ 171,5 milhões e R\$ 93,4 milhões, respectivamente.

Ao longo do exercício de 2015, ingressaram R\$ 203,1 milhões em Operações de Crédito, valor R\$ 743,4 milhões menor do que foi previsto inicialmente. Essa grande diferença entre os valores previstos e realizados decorre também do impedimento, a que o Estado esteve sujeito, para a contratação de novas operações de crédito, já que o limite da Dívida Consolidada Líquida foi extrapolado ainda no primeiro quadrimestre do exercício.

A arrecadação a menor de R\$ 2,3 bilhões no exercício de 2015, quando somados os desvios veri-

ficados em Outras Receitas Correntes e Outras Receitas de Capital, tem como principal fator valores que vêm sendo previstos a título de “Demais Compensações Financeiras da União” desde 2012 (R\$ 1,8 bilhão em 2015) sem que haja a respectiva arrecadação. Em 2015, verifica-se caso semelhante na previsão de “Outras Receitas de Capital”, com uma arrecadação frustrada de R\$ 1,0 bilhão. Os montantes com essas naturezas previstos nos últimos anos, sem que houvesse nenhum ingresso no caixa do Estado são demonstrados a seguir:

	Em milhões de R\$				
	2012	2013	2014	2015	Total
Demais Compensações Financeiras da União	246,1	1.201,3	2.305,2	1.790,5	5.543,0
Outras Receitas de Capital	-	-	-	1.000,0	1.000,0
<b>Total</b>	<b>246,1</b>	<b>1.201,3</b>	<b>2.305,2</b>	<b>2.790,5</b>	<b>6.543,0</b>

Ressalta-se que na LOA 2016 foi previsto o valor de R\$ 4,6 bilhões a título de “Demais Compensações Financeiras da União”, o que, em virtude da tendência verificada em anos anteriores, pode comprometer mais uma vez o resultado orçamentário ao final do respectivo exercício.

Por outro lado, a cobrança da Dívida Ativa do ICMS superou a respectiva previsão em R\$ 393,4 milhões em 2015 (principal, multa e juros), valores estes registrados também como Outras Receitas Correntes.

Na análise da execução da despesa, destaca-se o saldo de R\$ 1,3 bilhão na dotação do grupo Pessoal e Encargos Sociais. Desse total, mais de meio bilhão se refere ao elemento 91 (sentenças judiciais) que foi suplementado por meio de créditos adicionais para que fosse realizada a execução orçamentária de sequestros judiciais ocorridos em razão do atraso no pagamento de Requisições de Pequeno Valor (RPVs), que por motivos operacionais acabaram não ocorrendo em sua totalidade.

No grupo Outras Despesas Correntes, apurou-se um saldo de R\$ 1,5 bilhão não empenhado. Desse montante, R\$ 476,8 milhões estão relacionados ao elemento 39 (Outros Serviços de Terceiros). A celebração de contratos para a prestação de serviços terceirizados, que ainda não tivessem sido adjudicados, foi vedada por 180 dias, atendendo ao inciso III, do artigo 1º, do Decreto 52.230, de 2-1-2015. Posteriormente, por meio do Decreto 52.443, de 1º-7-2015, houve prorrogação da referida vedação até o final do exercício. Os gastos com esses serviços estão relevantemente associados à saúde, sejam eles relativos ao IPE-Saúde, realizados pelo IPERGS, sejam aqueles executados diretamente pela Secretaria da Saúde para o financiamento do Sistema Único de Saúde – SUS.

No grupo de Investimentos, verifica-se uma dotação não utilizada de R\$ 1,3 bilhão de um total de R\$ 2,0 bilhões (dotação atualizada). Desse total, a maior parte está relacionada aos elementos 51 (Obras e Instalações) e 52 (Equipamento e Material), em que foram gastos apenas R\$ 555,2 milhões de um total autorizado de R\$ 1,8 bilhão.

### 1.2.1 - Série Histórica do Resultado Orçamentário



A série histórica do resultado orçamentário demonstra a deterioração da situação financeira do Estado, uma vez que os défices crescentes vinham sendo supridos pelos ingressos decorrentes da utilização dos depósitos judiciais não tributários. Como, ao final de 2015, o Estado chegou muito próximo do limite legal de 95% para a utilização desses recursos, em 2016, somente poderão ser utilizados os valores que ingressarem no decorrer do exercício.

### 1.3 - Resultado Primário

O resultado primário representa a diferença entre as receitas e as despesas primárias (não financeiras). *Superavits* primários são importantes uma vez que representam a suficiência de recursos para o pagamento dos serviços da dívida (despesas com juros/encargos e amortizações) e, desta forma, contribuem para a redução do estoque da dívida líquida. O resultado primário pode ser obtido a partir do resultado orçamentário, excluindo-se as receitas e despesas financeiras. A seguir, são demonstrados os montantes previstos de receitas e despesas primárias em comparação com as respectivas execuções, além da conciliação com o resultado orçamentário.

Em milhões de R\$				
Resultado Primário e Orçamentário	Orçado	Realizado	Var. Absoluta	% Realizado
Receita Primária	56.267,1	49.594,8	6.672,3	88,14%
Despesa Primária	53.601,0	51.371,9	2.229,1	95,84%
<b>Resultado Primário</b>	<b>2.666,1</b>	<b>-1.777,1</b>	<b>4.443,2</b>	
Receita Financeira	1.119,7	618,4	501,3	55,23%
Despesa Financeira	3.785,8	3.783,8	2,0	99,95%
<b>Resultado Orçamentário</b>	<b>-</b>	<b>-4.942,5</b>	<b>4.942,5</b>	

Observa-se que do total de receitas primárias previstas inicialmente apenas 88,1% foram arrecadadas, o que correspondeu a uma insuficiência de arrecadação de R\$ 6,7 bilhões de receitas com essa natureza. Por outro lado, a despesa primária fixada inicialmente obteve um percentual de realização maior, de 95,8%. Assim, o *superavit* primário de R\$ 2,7 bilhões previsto na LOA acabou se revertendo em um déficit de R\$ 1,8 bilhão, o que equivale a um desvio de quase R\$ 4,5 bilhões em relação ao orçamento inicial.

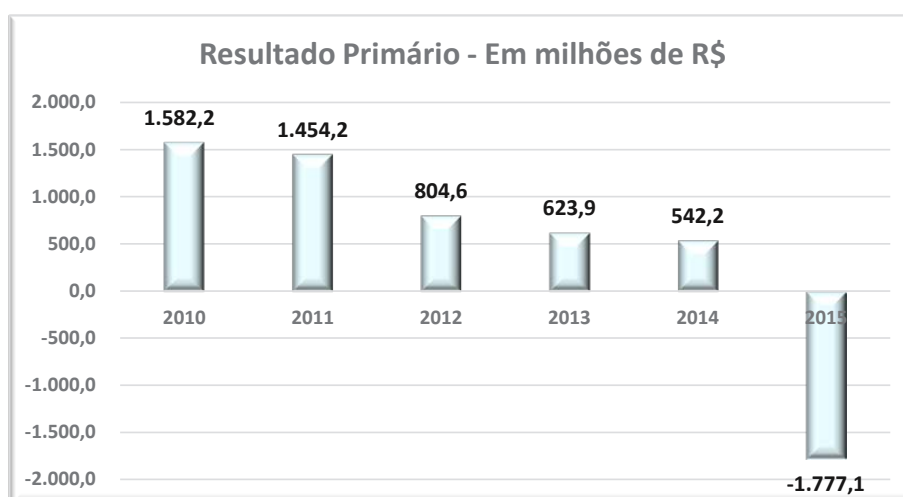
Dentre as principais causas para a frustração da receita primária, destacam-se algumas daquelas já analisadas no item 1.2 (Balanço Orçamentário) e que são demonstradas na tabela a seguir:

Em milhões de R\$			
<b>Frustração da Receita Primária</b>	<b>Previsão</b>	<b>Arrecadação</b>	<b>Diferença</b>
ICMS	24.309,0	22.243,5	2.065,5
Dividendos e JSCP*	800,4	258,0	542,4
Demais Compensações Financeiras da União	1.790,5	-	1.790,5
Outras Receitas de Capital	1.000,0	-	1.000,0
<b>Total</b>	<b>27.899,9</b>	<b>22.501,4</b>	<b>5.398,5</b>

\*Juros sobre o Capital Próprio

Parte dessa insuficiência de arrecadação da receita primária foi compensada por despesas primárias empenhadas em valores substancialmente inferiores àqueles fixados na LOA, principalmente no grupo de Investimentos e Outras Despesas Correntes.

### 1.3.1 - Série Histórica do Resultado Primário



A trajetória decrescente do resultado primário ao longo dos últimos anos demonstra a dificuldade de que o Estado vem tendo para administrar suas finanças de forma a atingir o equilíbrio fiscal e, consequentemente, diminuir o estoque de sua dívida.

## 1.4 - Receita

A seguir, procede-se à análise da arrecadação da receita orçamentária em 2015, comparativamente ao exercício de 2014. Neste ponto, não serão confrontados valores orçados e realizados, pois essa verificação já foi demonstrada no item 1.2 (Balanço Orçamentário). Assim, serão avaliadas as variações absoluta e percentual nos montantes efetivamente arrecadados de um ano para o outro, tanto em termos nominais como reais (atualizados mensalmente pela variação do IGP-DI/FGV).



Em milhões de R\$				
Arrecadação Nominal	2015	2014	Var. Absoluta	Var. %
<b>Receitas Correntes</b>	<b>49.774,1</b>	<b>47.762,0</b>	<b>2.012,1</b>	<b>4,21%</b>
Receita Tributária	27.914,7	26.767,3	1.147,4	4,29%
Receita de Contribuições	11.911,1	11.412,1	499,0	4,37%
Receita Patrimonial	577,4	583,2	-5,7	-0,98%
Receita Agropecuária	2,6	1,0	1,6	149,49%
Receita Industrial	0,0	0,2	-0,1	-87,45%
Receita de Serviços	316,0	276,9	39,1	14,13%
Transferências Correntes	7.481,2	7.199,6	281,6	3,91%
Outras Receitas Correntes	1.571,0	1.521,7	49,3	3,24%
<b>Receitas de Capital</b>	<b>439,0</b>	<b>2.646,8</b>	<b>-2.207,8</b>	<b>-83,41%</b>
Operações de Crédito	203,1	2.189,1	-1.986,0	-90,72%
Alienação de Bens	140,0	97,6	42,4	43,49%
Amortização de Empréstimos	56,6	166,1	-109,5	-65,93%
Transferências de Capital	39,3	193,9	-154,6	-79,74%
Outras Receitas de Capital	0,0	0,0	0,0	-
<b>Total Geral</b>	<b>50.213,1</b>	<b>50.408,8</b>	<b>-195,6</b>	<b>-0,39%</b>

Em milhões de R\$				
Arrecadação Real (Atualização Mensal pelo IGP-DI/FGV)	2015	2014	Var. Absoluta	Var. %
<b>Receitas Correntes</b>	<b>52.315,1</b>	<b>53.650,6</b>	<b>-1.335,4</b>	<b>-2,49%</b>
Receita Tributária	29.359,0	30.071,9	-712,9	-2,37%
Receita de Contribuições	12.509,6	12.811,6	-302,0	-2,36%
Receita Patrimonial	603,7	652,9	-49,3	-7,55%
Receita Agropecuária	2,7	1,2	1,5	127,92%
Receita Industrial	0,0	0,2	-0,2	-88,28%
Receita de Serviços	331,8	311,2	20,6	6,62%
Transferências Correntes	7.872,6	8.096,1	-223,5	-2,76%
Outras Receitas Correntes	1.635,8	1.705,4	-69,6	-4,08%
<b>Receitas de Capital</b>	<b>450,2</b>	<b>2.966,7</b>	<b>-2.516,5</b>	<b>-84,83%</b>
Operações de Crédito	204,6	2.456,1	-2.251,5	-91,67%
Alienação de Bens	144,7	108,2	36,5	33,75%
Amortização de Empréstimos	59,4	184,8	-125,4	-67,85%
Transferências de Capital	41,5	217,6	-176,2	-80,95%
Outras Receitas de Capital	0,0	0,0	0,0	-
<b>Total Geral</b>	<b>52.765,3</b>	<b>56.617,2</b>	<b>-3.851,9</b>	<b>-6,80%</b>

Nos quadros precedentes, verifica-se que, mesmo em termos nominais, a arrecadação da receita orçamentária variou negativamente (-0,39%) de um ano para o outro. O desempenho da receita se mostra ainda pior quando a variação de sua arrecadação é analisada em termos reais, isto é, com valores atualizados pelo IGP-DI/FGV. Dessa forma, apurou-se decréscimo real de 6,80% entre os dois exercícios no total da receita orçamentária.

A seguir, são analisadas as variações dos principais componentes da receita orçamentária do Estado.

### 1.4.1 - ICMS

A sensibilidade da arrecadação do ICMS em relação ao nível de atividade econômica acabou por prejudicar fortemente os montantes dessa natureza que ingressaram nos cofres do Estado em 2015. Assim, as expectativas de arrecadação desse imposto foram frustradas no presente exercício.

Abaixo são demonstrados os valores nominais de ICMS arrecadados a qualquer título (incluindo oriundos de dívida ativa, multas e juros) em 2015, em comparação com o ano anterior. Observa-se que a arrecadação ordinária do ICMS compõe as Receitas Tributárias no Balanço Orçamentário, ao passo que a arrecadação da dívida ativa e multas/juros, a qualquer título, integram o total de Outras Receitas Correntes.

Em milhões de R\$				
Receita de ICMS	2015	2014	Var. Absoluta	Var. %
<b>ICMS</b>	<b>26.317,7</b>	<b>25.401,2</b>	<b>916,6</b>	<b>3,61%</b>
Principal	26.167,8	25.224,5	943,3	3,74%
Multas e Juros	149,9	176,6	-26,8	-15,15%
<b>Recebimentos da Dívida Ativa (DA) - ICMS</b>	<b>808,2</b>	<b>453,1</b>	<b>355,1</b>	<b>78,38%</b>
Principal	406,5	260,2	146,2	56,19%
Multas e Juros	401,7	192,8	208,9	108,33%
<b>Total</b>	<b>27.125,9</b>	<b>25.854,2</b>	<b>1.271,7</b>	<b>4,92%</b>

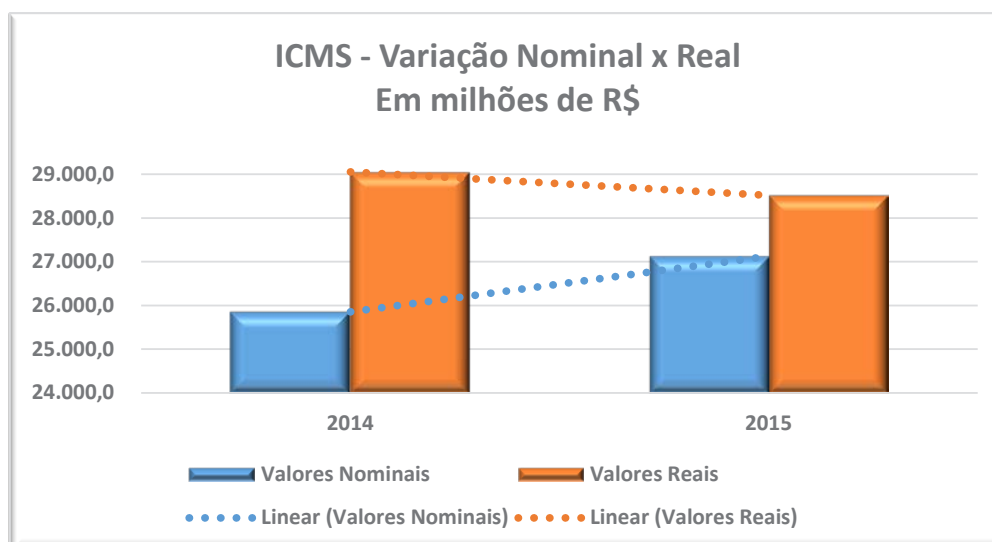
A seguir, é apresentada a mesma tabela acima, porém com valores corrigidos mensalmente pelo IGP-DI.

Em milhões de R\$				
Receita de ICMS - Corrigida pelo IGP-DI	2015	2014	Var. Absoluta	Var. %
<b>ICMS</b>	<b>27.682,9</b>	<b>28.545,5</b>	<b>-862,7</b>	<b>-3,02%</b>
Principal	27.526,4	28.347,4	-821,0	-2,90%
Multas e Juros	156,5	198,2	-41,7	-21,03%
<b>Recebimentos da Dívida Ativa (DA) - ICMS</b>	<b>837,8</b>	<b>508,1</b>	<b>329,6</b>	<b>64,87%</b>
Principal	421,7	291,8	129,9	44,50%
Multas e Juros	416,1	216,3	199,8	92,35%
<b>Total</b>	<b>28.520,6</b>	<b>29.053,7</b>	<b>-533,0</b>	<b>-1,83%</b>

Das tabelas precedentes pode-se estabelecer as seguintes principais análises:

- Crescimento Nominal x Decréscimo Real: verifica-se que só houve crescimento na arrecadação total do ICMS quando considerados valores nominais (4,92%), isto é, sem correção pelos índices de inflação. Ocorre que, quando desconsiderados os efeitos inflacionários, a variação da arrecadação total foi negativa (-1,83%), expondo a desaceleração econômica (queda no consumo) verificada no Estado e no País no ano de 2015.

- Esforço de Arrecadação da Dívida Ativa: destaca-se, na análise das tabelas acima, o crescimento na arrecadação de valores inscritos em Dívida Ativa, tantos em termos nominais (78,38%) como em valores reais (64,87%). Tais aumentos são resultado das ações realizadas pela Receita Estadual (cobrança administrativa) e pela Procuradoria Geral do Estado (cobrança judicial) para a cobrança desses créditos em favor do Estado.



Conforme a Divisão de Estudos Econômicos da Receita Estadual (DEE/RE), a arrecadação do ICMS está concentrada nos segmentos industrial (especialmente transformação) e comercial (atacado e varejo). O setor de serviços, em função do segmento de comunicação, também tem participação expressiva. Devido ao instituto do “diferimento”, a participação direta do setor primário (produção animal e vegetal) na receita do ICMS é inexpressiva (cerca de 0,48% do total).

O quadro a seguir espelha a participação dos diversos setores econômicos para a formação da receita do ICMS em 2015, comparativamente a 2014. Verifica-se a importância dos setores de Comércio Atacadista e da Indústria de Transformação na receita do ICMS. Essa participação se deve em parte ao fato de haver a modalidade “substituição tributária”, que desloca as receitas do setor de varejo para as etapas atacadista e industrial.

ICMS por Grandes Setores (Participação Relativa em %)	2015	2014
INDÚSTRIA DE TRANSFORMAÇÃO	44,12	46,55
COMÉRCIO ATACADISTA	28,98	25,31
SERVIÇOS E OUTROS	13,94	14,21
COMÉRCIO VAREJISTA	9,40	10,13
INDÚSTRIA DE BENEFICIAMENTO	2,55	2,58
PRODUÇÃO E EXTRAÇÃO ANIMAL E VEGETAL	0,48	0,47
INDÚSTRIA DE MONTAGEM	0,27	0,40
INDÚSTRIA EXTRATIVA MINERAL	0,22	0,31
INDÚSTRIA ACONDICIONAMENTO E RECONDICIONAMENTO	0,04	0,04
<b>Total Geral</b>	<b>100,00</b>	<b>100,00</b>

Conforme análise por subsetores do Relatório das Atividades da Receita Estadual de 2015, o segmento de energia elétrica foi o grande destaque positivo no exercício, seguido pela indústria química e petroquímica e pelo comércio atacadista de refrigerantes e cervejas. A recomposição das tarifas de energia elétrica foi o principal motivo do aumento de arrecadação verificado no setor. Ainda segundo o referido relatório, os segmentos com maior influência negativa na arrecadação do ICMS foram os ramos industriais de refrigerantes e cervejas, de veículos e de máquinas e equipamentos.

### 1.4.2 - IPVA

A variação nominal da arrecadação do IPVA em 2015, comparativamente a 2014, atingiu o percentual de 8,38%. Já em termos reais (valores atualizados mensalmente pelo IGP-DI/FGV), a taxa de crescimento foi de 1,81%. As duas tabelas a seguir demonstram essas variações.

Em milhões de R\$				
Receita de IPVA	2015	2014	Var. Absoluta	Var. %
<b>IPVA</b>	<b>2.414,3</b>	<b>2.226,4</b>	<b>187,9</b>	<b>8,44%</b>
<i>Principal</i>	2.335,6	2.159,1	176,5	8,18%
<i>Multas e Juros</i>	78,7	67,3	11,4	16,91%
<b>Recebimentos da Dívida Ativa (DA) - IPVA</b>	<b>12,3</b>	<b>12,6</b>	<b>-0,3</b>	<b>-2,48%</b>
<i>Principal</i>	7,4	7,7	-0,3	-4,28%
<i>Multas e Juros</i>	4,9	4,9	0,0	0,38%
<b>Total</b>	<b>2.426,6</b>	<b>2.239,0</b>	<b>187,6</b>	<b>8,38%</b>

Em milhões de R\$				
Receita de IPVA - Corrigida pelo IGP-DI	2015	2014	Var. Absoluta	Var. %
<b>IPVA</b>	<b>2.545,4</b>	<b>2.498,7</b>	<b>46,7</b>	<b>1,87%</b>
<i>Principal</i>	2.462,9	2.423,0	39,9	1,64%
<i>Multas e Juros</i>	82,6	75,7	6,8	9,05%
<b>Recebimentos da Dívida Ativa (DA) - IPVA</b>	<b>12,9</b>	<b>14,2</b>	<b>-1,2</b>	<b>-8,54%</b>
<i>Principal</i>	7,8	8,7	-0,9	-10,14%
<i>Multas e Juros</i>	5,1	5,5	-0,3	-5,99%
<b>Total</b>	<b>2.558,4</b>	<b>2.512,9</b>	<b>45,5</b>	<b>1,81%</b>

### 1.4.3 - ITCD

A arrecadação total do ITCD em 2015 atingiu o montante de R\$ 632,1 milhões, o que representa uma variação nominal positiva de 91,67% em relação ao ano anterior. Já em termos reais (valores atualizados mensalmente pelo IGP-DI/FGV), o aumento da arrecadação em 2015 superou a de 2014 em 77,78%. Segundo o Relatório das Atividades da Receita Estadual 2015, os relevantes inventários processados no período influenciaram o referido aumento. O detalhamento desses números consta nas tabelas a seguir.

Em milhões de R\$				
Receita de ITCD	2015	2014	Var. Absoluta	Var. %
<b>ITCD</b>	<b>626,3</b>	<b>327,6</b>	<b>298,8</b>	<b>91,21%</b>
<i>Principal</i>	619,6	321,4	298,2	92,79%
<i>Multas e Juros</i>	6,8	6,2	0,6	9,13%
<b>Recebimentos da Dívida Ativa (DA) - ITCD</b>	<b>5,8</b>	<b>2,2</b>	<b>3,6</b>	<b>160,58%</b>
<i>Principal</i>	2,4	0,9	1,4	155,43%
<i>Multas e Juros</i>	3,4	1,3	2,1	164,29%
<b>Total</b>	<b>632,1</b>	<b>329,8</b>	<b>302,3</b>	<b>91,67%</b>

Em milhões de R\$				
Receita de ITCD - Corrigida pelo IGP-DI	2015	2014	Var. Absoluta	Var. %
<b>ITCD</b>	<b>651,6</b>	<b>367,3</b>	<b>284,2</b>	<b>77,37%</b>
Principal	644,6	360,4	284,2	78,85%
Multas e Juros	7,0	6,9	0,0	0,52%
<b>Recebimentos da Dívida Ativa (DA) - ITCD</b>	<b>5,9</b>	<b>2,5</b>	<b>3,5</b>	<b>139,75%</b>
Principal	2,4	1,0	1,4	135,22%
Multas e Juros	3,5	1,4	2,1	143,01%
<b>Total</b>	<b>657,5</b>	<b>369,8</b>	<b>287,7</b>	<b>77,78%</b>

#### 1.4.4 - Participação dos Municípios na Receita do Estado

A tabela a seguir apresenta o demonstrativo da arrecadação a qualquer título dos impostos e transferências que possuem valores pertencentes aos Municípios.

Em 14-1-2015, foi empenhado o valor de R\$ 34,5 milhões referente ao montante devido e não empenhado a título de ICMS em 2014. Esse montante gerou uma diferença entre o valor empenhado e aquele calculado pela aplicação do percentual de participação na receita de ICMS.

Exercício de 2015			Em milhões de R\$	
CÓDIGO	DISCRIMINAÇÃO	ARRECADAÇÃO	PARTICIPAÇÃO	
<b>ICMS</b>			<b>25%</b>	
1113.02.01.0002	Imposto sobre Operações Relativas à Circulação de Mercadorias e sobre Prestação de Serviços de Transporte Interestadual e Intermunicipal e de Comunicação (ICMS)	25.612,7		
1113.02.01.0012	ICMS - Auto de Lançamento	555,2		
1911.42.01.0001	Juros de Mora do ICMS	5,3		
1911.42.01.0002	Multas do ICMS	10,1		
1911.42.01.0011	Juros de Mora ICMS - Auto de Lançamento	52,7		
1911.42.01.0012	Multas do ICMS - Auto de Lançamento	38,4		
1911.42.01.0014	Multas Moratórias ICMS - Auto de Lançamento	43,5		
1913.15.01.0002	Multa da Dívida Ativa do ICMS	65,8		
1913.15.01.0003	Juros de Mora da Dívida Ativa do ICMS (art. 69, da Lei 6.537-73)	301,8		
1913.15.01.0004	Multa de Mora da Dívida Ativa do ICMS	34,1		
1931.15.01.0001	Receita ICMS Dívida Ativa Adjudicação	406,5 -		
	<b>Soma</b>	<b>27.125,9</b>		<b>6.781,5</b>
	<b>Valor empenhado no Projeto 2653, Recurso 0118 relativo a transferência aos Municípios</b>			<b>6.816,0</b>
<b>IPVA</b>			<b>50%</b>	
1112.05.01.0001	Imposto sobre a Propriedade de Veículos Automotores (IPVA)	2.335,6		
1911.41.01.0001	Multas do IPVA	65,8		
1911.41.01.0002	Juros de Mora do IPVA	12,8		
1913.14.01.0002	Multa de Mora da Dívida Ativa - IPVA	1,7		
1913.14.01.0003	Juro de Mora da Dívida Ativa do IPVA (art. 69, da Lei 6.537-73)	3,1		
1931.14.01.0001	Juros de Mora da Dívida Ativa do IPVA (art. 69, da Lei 6.537-73)	7,4		
	<b>Soma</b>	<b>2.426,6</b>		<b>1.213,3</b>
	<b>Valor empenhado no Projeto 2663, Recurso 0116 relativo a transferência aos Municípios</b>			<b>1.213,3</b>
<b>ITBI</b>			<b>50%</b>	
1112.08.01.0001	Imposto sobre a Transmissão de Bens Imóveis (ITBI)	4,0		
1913.12.01.0002	Multa da Dívida Ativa do ITBI	-		
1913.12.01.0003	Juro de Mora da Dívida Ativa do ITBI (art. 69, da Lei 6.537-73)	-		
1931.12.01.0001	Receita do ITBI em Dívida Ativa	-		
	<b>Soma</b>	<b>4,0</b>		<b>2,0</b>
	<b>Valor empenhado no Projeto 2662, Recurso 0111 relativo a transferência aos Municípios</b>			<b>2,0</b>
<b>Cota-Parte IPI-Exportação</b>			<b>25%</b>	
1721.01.12.0001	Cota-Parte do Imposto sobre Produtos Industrializados - Estados Exportadores	529,3		
	<b>Soma</b>	<b>529,3</b>		<b>132,3</b>
	<b>Valor empenhado no Projeto 2629, Recurso 0218 relativo a transferência aos Municípios</b>			<b>132,3</b>
<b>Multas por Infrações de Trânsito</b>			<b>100%</b>	
1919.15.99.0001	Multas de Infração de Trânsito	-		
	<b>Soma</b>	<b>0,0</b>		<b>0,0</b>
	<b>Valor empenhado no Projeto 2642, Recurso 0198 relativo a transferência aos Municípios</b>			<b>0,0</b>
<b>Cota-Parte do Petróleo Bruto de Produção Nacional</b>			<b>25%</b>	
1721.22.70.0070	Cota-Parte do Valor do Petróleo Bruto de Produção Nacional	5,3		
	<b>Soma</b>	<b>5,3</b>		<b>1,3</b>
	<b>A Empenhar Referente ao Período de janeiro a dezembro de 2015</b>			<b>1,3</b>
<b>CIDE</b>			<b>25%</b>	
1721.01.13.0013	Cota-Parte da Contribuição de Intervenção no Domínio Econômico	24,8		
	<b>Soma</b>	<b>24,8</b>		<b>6,2</b>
	<b>Valor empenhado no Projeto 2962, Recurso 0230 relativo a transferência aos Municípios</b>			<b>6,2</b>
<b>TOTAL DAS PARTICIPAÇÕES DOS MUNICÍPIOS</b>				<b>8.171,2</b>

### 1.4.5 - Receita de Contribuições

As receitas de contribuições são arrecadadas pelo Instituto de Previdência do Estado do Rio Grande do Sul (IPERGS) e são direcionadas ao Regime Próprio de Previdência Social (RPPS) e ao Fundo de Assistência à Saúde (FAS). O quadro a seguir resume essas receitas:

Receita	Em milhões de R\$			
	2015	2014	Var. Absoluta	Var. %
<b>Regime Próprio de Previdência Social - RPPS</b>	<b>10.280,5</b>	<b>9.783,0</b>	<b>497,5</b>	<b>5,08%</b>
Ativos	941,1	914,4	26,7	2,92%
Inativos	364,8	327,8	37,0	11,28%
Pensionistas	107,9	103,9	4,1	3,90%
Patronal	8.856,5	8.375,0	481,5	5,75%
Outras	10,1	62,0	-51,8	-83,62%
<b>Fundo de Assistência à Saúde - FAS</b>	<b>1.627,5</b>	<b>1.625,9</b>	<b>1,6</b>	<b>0,10%</b>
Servidores	542,9	501,2	41,6	8,31%
Patronal	359,8	477,4	-117,6	-24,64%
Plano de Assistência Médica Complementar (PAC)	214,0	198,5	15,5	7,81%
Plano de Assistência Médica Suplementar (PAMES)	147,4	141,0	6,4	4,53%
Prefeituras	266,1	220,1	46,0	20,91%
Outras	97,3	87,7	9,7	11,04%
<b>Outras Contribuições</b>	<b>3,1</b>	<b>3,2</b>	<b>-0,1</b>	<b>-2,03%</b>
<b>Total</b>	<b>11.911,1</b>	<b>11.412,1</b>	<b>499,0</b>	<b>4,37%</b>

A maior parte das receitas de contribuições são arcadas pelo próprio Estado por meio de transferências intraorçamentárias (contribuições patronais). Dessas, destacam-se aqueles valores transferidos ao IPERGS para cobertura do déficit previdenciário.

### 1.4.6 - Transferências Correntes

Nas tabelas a seguir são resumidas as principais receitas de transferências recebidas pelo Estado.

Receita de Transferências Correntes	Em milhões de R\$			
	2015	2014	Var. Absoluta	Var. %
Cotas-Partes em Receitas da União	1.979,1	1.830,4	148,7	8,12%
Transferências do SUS	852,0	909,7	-57,8	-6,35%
Transferências do FNDE	430,1	380,4	49,8	13,09%
Compensação Lei Kandir	117,5	117,5	-	-
Transferência Fundeb - Retorno	3.866,1	3.712,4	153,7	4,14%
Demais Transferências Correntes	236,3	249,1	-12,8	-5,14%
<b>Total</b>	<b>7.481,2</b>	<b>7.199,6</b>	<b>281,6</b>	<b>3,91%</b>

Receita de Transferências Correntes - Corrigida pelo IGP-DI	Em milhões de R\$			
	2015	2014	Var. Absoluta	Var. %
Cotas-Partes em Receitas da União	2.084,3	2.057,6	26,7	1,30%
Transferências do SUS	898,1	1.023,4	-125,4	-12,25%
Transferências do FNDE	454,9	427,7	27,2	6,36%
Compensação Lei Kandir	123,1	132,0	-8,9	-6,76%
Transferência Fundeb - Retorno	4.069,3	4.173,0	-103,7	-2,49%
Demais Transferências Correntes	243,0	282,4	-39,4	-13,96%
<b>Total</b>	<b>7.872,6</b>	<b>8.096,1</b>	<b>-223,5</b>	<b>-2,76%</b>

Destacam-se, nos quadros precedentes, as cotas-partes em receitas da União, que são compostas por valores relacionados ao Fundo de Participação dos Estados (FPE), IPI-Exportação, CIDE-Combustíveis e Imposto sobre Operações Financeiras (IOF). Em termos reais, houve crescimento de apenas 1,30% entre 2014 e 2015 nessas receitas que representam mais de 1/4 das transferências recebidas.

Observa-se, porém, que o maior valor recebido em transferência – retorno do Fundo de Manutenção e Desenvolvimento da Educação Básica e de Valorização dos Profissionais da Educação (Fundeb) – representa aproximadamente 80% dos valores enviados pelo Estado ao referido fundo. O fluxo financeiro relacionado ao Fundeb será mais bem explicado no item 2.2.1.1 (Fundeb), no capítulo 2 (Gestão Fiscal).

### 1.4.7 - Operações de Crédito

A seguir, apresenta-se a abertura dos ingressos de operações de crédito em 2015, comparativamente a 2014.

Receita de Operações de Crédito	Lei Autorizativa	Em milhões de R\$			
		2015	2014	Var. Absoluta	Var. %
<b>Operações de Crédito Internas</b>		<b>8,0</b>	<b>753,1</b>	<b>-745,1</b>	<b>-98,94%</b>
PROINVESTE (BNDES)	14132/2012	-	485,0	-485,0	-100,00%
PROREDES (BNDES)	13699/2011	-	267,2	-267,2	-100,00%
Programa de Modernização - Defensoria Estadual (BNDES)	14389/2013	8,0	0,9	7,1	795,74%
<b>Operações de Crédito Externas</b>		<b>195,1</b>	<b>1.436,1</b>	<b>-1.241,0</b>	<b>-86,42%</b>
PROCONFIS II (BIRD)	14343/2013	-	696,3	-696,3	-100,00%
PROCONFIS II (BID)	14343/2013	-	455,3	-455,3	-100,00%
PROREDES (BIRD)	13700/2011	182,4	215,8	-33,5	-15,50%
PROFISCO (BID)	13289/2009	12,7	43,7	-31,0	-70,88%
Programa de Oportunidades e Direitos (BID)	14133/2012	-	25,0	-25,0	-100,00%
<b>Total</b>		<b>203,1</b>	<b>2.189,1</b>	<b>-1.986,0</b>	<b>-90,72%</b>

O detalhamento das operações de crédito será demonstrado no item 3.2.2.1.

## 1.5 - Despesa

### 1.5.1 - Despesa Realizada

No exercício de 2015, a despesa autorizada atingiu o montante de R\$ 59.690,6 milhões, do qual foi executado, o valor de R\$ 55.155,6 milhões, representando 92,40% do valor orçado.

Seguindo a classificação por grupos de despesa definida pela Portaria Interministerial STN/SOF 163, de 4 de maio de 2001, a Despesa Empenhada, em valores originais, ficou assim representada, considerando-se a aplicação dos recursos pela Administração Estadual.

Em milhões de R\$				
Grupo de Despesa	2015	2014	Var. Absoluta	Var. %
Pessoal e Encargos Sociais	33.566,7	30.544,4	3.022,3	9,89%
Outras Despesas Correntes	17.040,0	16.087,4	952,6	5,92%
Juros e Encargos da Dívida	1.664,5	1.560,3	104,2	6,68%
Amortização da Dívida	2.075,4	1.708,6	366,8	21,47%
Investimentos	658,2	1.452,1	-793,9	-54,67%
Inversões Financeiras	150,8	322,7	-171,9	-53,28%
<b>Total</b>	<b>55.155,7</b>	<b>51.675,5</b>	<b>3.480,2</b>	<b>6,73%</b>

Cabe ressaltar que, dos R\$ 33.566,7 milhões pertencentes ao grupo de despesa Pessoal e Encargos Sociais, R\$ 10.848,9 milhões são relativos ao Regime Próprio de Previdência dos Servidores - RPPS (órgão que administra as aposentadorias e pensões dos servidores do Estado). Destaca-se também que do total de R\$ 55.155,7 milhões, apresentado no quadro acima, R\$ 9.596,7 milhões são classificados como despesas intraorçamentárias, ou seja, são gastos realizados entre os órgãos integrantes do setor governamental do Estado (Administração Direta, Autarquias e Fundações). Importante salientar também que, em relação ao ano anterior, as despesas intraorçamentárias avançaram 7,30%.

A seguir demonstram-se esses valores, segregados por grupo de despesa:

Em milhões de R\$				
Grupo de Despesa	2015	2014	Var. Absoluta	Var. %
Pessoal e Encargos Sociais	9.581,5	8.933,0	648,6	7,26%
Outras Despesas Correntes	15,2	11,2	4,1	36,35%
<b>Total</b>	<b>9.596,7</b>	<b>8.944,1</b>	<b>652,6</b>	<b>7,30%</b>

As transferências aos Municípios, embora não segregadas em grupo próprio, merecem destaque por sua expressiva participação na Despesa Realizada, representando 15,06% desta. O quadro abaixo demonstra a distribuição das transferências.

Em milhões de R\$				
Transferências à Municípios	2015	2014	Var. Absoluta	Var. %
Transferências Constitucionais e Legais	8.169,9	7.668,6	501,2	6,54%
Transferências Correntes Assistência Financeira a Municípios	118,9	132,7	-13,9	-10,44%
Transferências de Capital Assistência Financeira a Municípios	20,0	62,6	-42,6	-68,11%
Transferências Correntes a Fundos Municipais de Saúde	0,0	0,6	-0,6	n/a
<b>Total</b>	<b>8.308,7</b>	<b>7.864,6</b>	<b>444,2</b>	<b>5,65%</b>

As transferências constitucionais e legais cresceram 6,54% acompanhando o crescimento das receitas tributárias do Estado. Já a assistência financeira a municípios, decresceu 10,44% nas transferências correntes e 68,11% nas transferências de capital.

### 1.5.2 - Grupos de Despesa

A seguir, é apresentada a análise da Despesa Empenhada por grupo, com identificação dos elementos de maior peso na sua composição. Os gastos, por Grupos de Despesa, segundo os órgãos que os efetuaram, estão apresentados na tabela a seguir.



## Despesa por Órgão/Entidade e Grupo de Despesa

ÓRGÃO	PESSOAL E ENCARGOS		JUROS E ENCARGOS		OUTRAS DESPESAS CORRENTES		INVESTIMENTOS		INVERSÕES FINANCEIRAS		AMORTIZAÇÃO DA DÍVIDA		TOTAL	
	SOCIAIS	%	%	%	%	%	%	%	%	%	%	%	%	%
AL	488,4	1,45	-	-	52,4	0,31	1,5	0,22	-	-	-	-	542,2	0,98
TCE	432,9	1,29	-	-	20,9	0,12	1,5	0,22	-	-	-	-	455,2	0,83
TJ	2.099,9	6,26	-	-	469,8	2,76	56,5	8,58	-	-	-	-	2.626,2	4,76
TJM	27,0	0,08	-	-	3,6	0,02	0,2	0,02	-	-	-	-	30,7	0,06
MP	735,9	2,19	-	-	157,1	0,92	13,7	2,08	-	-	-	-	906,7	1,64
DPE	269,4	0,80	-	-	37,9	0,22	11,6	1,76	-	-	-	-	318,8	0,58
SE	7.568,7	22,55	-	-	621,0	3,64	111,6	16,96	-	-	-	-	8.301,3	15,05
SSP	2.582,9	7,69	-	-	457,3	2,68	55,8	8,48	-	-	-	-	3.096,0	5,61
SES	729,7	2,17	-	-	2.744,8	16,11	13,6	2,07	-	-	-	-	3.488,1	6,32
SEFAZ	397,9	1,19	-	-	111,6	0,65	47,7	7,24	-	-	-	-	557,1	1,01
PGE	200,9	0,60	-	-	23,7	0,14	1,0	0,15	-	-	-	-	225,6	0,41
SARH	124,5	0,37	-	-	30,5	0,18	0,2	0,03	-	-	-	-	155,2	0,28
SEAPI	111,8	0,33	-	-	44,2	0,26	11,7	1,78	31,2	20,71	-	-	199,1	0,36
GOVERNO DO ESTADO	48,8	0,15	-	-	61,5	0,36	0,2	0,03	-	-	-	-	110,5	0,20
SDECT	18,1	0,05	-	-	2,9	0,02	16,3	2,48	-	-	-	-	37,4	0,07
SEPLAN	22,2	0,07	-	-	7,3	0,04	0,0	0,01	-	-	-	-	29,6	0,05
SOP	30,4	0,09	-	-	13,8	0,08	9,2	1,39	74,6	49,45	-	-	128,0	0,23
SEDAC	16,4	0,05	-	-	18,8	0,11	1,4	0,21	-	-	-	-	36,5	0,07
SEMA	18,7	0,06	-	-	25,6	0,15	3,6	0,55	-	-	-	-	48,0	0,09
SETEL	5,1	0,02	-	-	2,1	0,01	0,0	0,00	-	-	-	-	7,2	0,01
SEINFRA	3,7	0,01	-	-	6,2	0,04	6,4	0,97	-	-	-	-	16,3	0,03
STDS	7,5	0,02	-	-	7,7	0,05	0,3	0,04	-	-	-	-	15,5	0,03
SIDH	6,5	0,02	-	-	11,9	0,07	0,1	0,02	-	-	-	-	18,6	0,03
SME	1,5	0,00	-	-	0,3	0,00	0,1	0,01	-	-	-	-	1,8	0,00
SDR	7,5	0,02	-	-	155,9	0,91	10,4	1,59	43,8	29,04	-	-	217,6	0,39
CEED	-	-	-	-	0,1	0,00	-	-	-	-	-	-	0,1	0,00
ENCARGOS FINANCEIROS	5.583,6	16,63	1.661,5	99,82	9.120,2	53,52	-	-	-	-	2.044,8	98,52	18.410,0	33,38
ADMINISTRAÇÃO DIRETA	21.540,0	64,17	1.661,5	99,82	14.209,0	83,39	374,5	56,90	149,6	99,20	2.044,8	98,52	39.979,4	72,48

Continua

Despesa por Órgão/Entidade e Grupo de Despesa														Em milhões de R\$	
Continuação	ORGÃO	PESSOAL E ENCARGOS SOCIAIS	%	JUROS E ENCARGOS	%	OUTRAS DESPESAS CORRENTES	%	INVESTIMENTOS	%	INVERSÕES FINANCEIRAS	%	AMORTIZAÇÃO DA DÍVIDA	%	TOTAL	%
	DAER	220,6	0,66	3,0	0,18	81,6	0,48	257,6	39,13	-	-	5,8	0,28	568,7	1,03
	SPH	81,7	0,24	-	-	12,4	0,07	0,0	0,00	-	-	0,0	0,00	94,2	0,17
	IPERGS	10.874,1	32,40	-	-	1.871,3	10,98	0,1	0,01	-	-	24,6	1,18	12.770,1	23,15
	SUPRG	53,8	0,16	-	-	32,9	0,19	0,1	0,02	-	-	0,1	0,00	86,9	0,16
	IRGA	32,0	0,10	-	-	19,4	0,11	0,3	0,04	1,2	0,80	0,0	0,00	52,9	0,10
	DETRAN	113,6	0,34	-	-	514,5	3,02	0,1	0,02	-	-	-	-	628,2	1,14
	FOSPA	13,5	0,04	-	-	1,6	0,01	-	-	-	-	0,0	0,00	15,1	0,03
	AGERGS	10,2	0,03	-	-	2,9	0,02	0,0	0,00	-	-	-	-	13,1	0,02
	FIGTF	0,9	0,00	-	-	1,0	0,01	-	-	-	-	-	-	1,9	0,00
	AGDI	6,8	0,02	-	-	14,2	0,08	0,8	0,12	-	-	-	-	21,8	0,04
	JUCERGS	4,9	0,01	-	-	5,0	0,03	-	-	-	-	-	-	9,9	0,02
	<b>AUTARQUIAS</b>	<b>11.412,1</b>	<b>34,00</b>	<b>3,0</b>	<b>0,18</b>	<b>2.557,0</b>	<b>15,01</b>	<b>259,0</b>	<b>39,34</b>	<b>1,2</b>	<b>0,80</b>	<b>30,5</b>	<b>1,47</b>	<b>14.262,8</b>	<b>25,86</b>
	FASE	162,7	0,48	-	-	55,4	0,33	0,2	0,02	-	-	0,1	0,00	218,3	0,40
	FPERGS	83,6	0,25	-	-	21,6	0,13	0,2	0,03	-	-	-	-	105,3	0,19
	FEE	32,3	0,10	-	-	3,9	0,02	-	-	-	-	-	-	36,2	0,07
	FGTAS	40,5	0,12	-	-	16,8	0,10	1,1	0,17	-	-	0,0	0,00	58,4	0,11
	FETLSVC	41,8	0,12	0,01	0,00	6,0	0,04	0,0	0,01	-	-	-	-	47,9	0,09
	FEPAM	52,4	0,16	-	-	14,8	0,09	-	-	-	-	-	-	67,2	0,12
	CIENTEC	32,2	0,10	-	-	10,8	0,06	0,2	0,04	-	-	-	-	43,2	0,08
	METROPLAN	13,7	0,04	-	-	31,4	0,18	14,7	2,23	-	-	-	-	59,8	0,11
	UERGS	54,6	0,16	-	-	13,7	0,08	2,1	0,31	-	-	-	-	70,4	0,13
	TVE	26,0	0,08	-	-	8,5	0,05	-	-	-	-	0,1	0,00	34,6	0,06
	FZB	19,3	0,06	-	-	9,9	0,06	-	-	-	-	-	-	29,2	0,05
	FADERS	9,5	0,03	-	-	3,2	0,02	0,0	0,00	-	-	-	-	12,7	0,02
	FEPAGRO	16,1	0,05	-	-	4,0	0,02	4,5	0,69	-	-	-	-	24,6	0,04
	FEPPS	14,4	0,04	-	-	22,6	0,13	0,6	0,09	-	-	0,0	0,00	37,6	0,07
	FDRH	8,1	0,02	-	-	7,5	0,04	0,0	0,00	-	-	-	-	15,6	0,03
	FAPERGS	3,4	0,01	-	-	37,1	0,22	-	-	-	-	-	-	40,5	0,07
	FTSP	1,1	0,00	-	-	1,7	0,01	0,4	0,06	-	-	-	-	3,2	0,01
	FUNDERGS	3,1	0,01	-	-	5,1	0,03	0,7	0,10	-	-	-	-	8,8	0,02
	<b>FUNDAÇÕES</b>	<b>614,6</b>	<b>1,83</b>	<b>0,01</b>	<b>0,00</b>	<b>274,0</b>	<b>1,61</b>	<b>24,8</b>	<b>3,76</b>	<b>-</b>	<b>-</b>	<b>0,2</b>	<b>0,01</b>	<b>913,5</b>	<b>1,66</b>
	<b>TOTAL</b>	<b>33.566,7</b>	<b>100,00</b>	<b>1.664,53</b>	<b>100,00</b>	<b>17.040,0</b>	<b>100,00</b>	<b>658,2</b>	<b>100,00</b>	<b>150,78</b>	<b>100,00</b>	<b>2.075,4</b>	<b>100,00</b>	<b>55.155,7</b>	<b>100,00</b>

### 1.5.3 - Pessoal e Encargos Sociais

O quadro a seguir apresenta os principais itens que compõem o grupo:

Distribuição da Despesa com Pessoal e Encargos	Em milhões de R\$			
	2015	2014	Var. Absoluta	Var. %
<b>Despesas (Exceto Intraorçamentárias)</b>	<b>23.985,2</b>	<b>21.611,5</b>	<b>2.373,7</b>	<b>10,98%</b>
Ativos	10.008,6	9.158,6	850,0	9,28%
Inativos	9.521,5	8.298,3	1.223,2	14,74%
Pensionistas	2.467,5	2.234,2	233,3	10,44%
Sentenças Judiciais	1.175,2	831,0	344,2	41,42%
Despesas de Exercícios Anteriores	367,7	658,9	-291,2	-44,20%
Contribuição Previdenciária	332,3	325,5	6,8	2,08%
Salário-Família	0,0	0,0	0,0	n/a
Demais Despesas	112,4	105,0	7,4	7,06%
<b>Despesas Intraorçamentárias</b>	<b>9.581,5</b>	<b>8.933,0</b>	<b>648,6</b>	<b>7,26%</b>
Contribuição ao IPERGS Cobertura de Déficit	6.788,3	6.444,9	343,5	5,33%
Contribuição Patronal ao IPERGS	2.056,6	1.829,9	226,7	12,39%
Contribuição ao IPERGS para Assistência Médica	544,9	494,1	50,8	10,28%
Contribuição IPERGS Precatórios e RPVs	181,6	164,1	17,6	10,70%
Demais Despesas	10,0	0,0	10,0	n/a
<b>Total</b>	<b>33.566,7</b>	<b>30.544,4</b>	<b>3.022,3</b>	<b>9,89%</b>

Avaliando o comportamento dos itens que compõem as despesas com pessoal verifica-se que as despesas de exercícios anteriores sofreram uma forte diminuição (-44,20%) influenciadas sobremaneira pelo Decreto 52.230 de 02 de janeiro de 2015 e renovado pelo Decreto 52.443 de 30 de junho de 2015, emitidos pelo governo do Estado, com vistas à contenção dos gastos públicos. Outro item que se destaca no quadro acima é a despesa com sentenças judiciais, que cresceu 41,42% devido, principalmente, a empenhos de valores sequestrados no exercício e em exercícios anteriores, conforme a lei estadual 14.806, de 29 de dezembro de 2015.

Cabe destacar que, apesar da crise que o Estado vem atravessando, os aumentos concedidos em anos anteriores para servidores da área da segurança seguem sendo implementados pelo governo. Os outros poderes seguem a sua própria política de pessoal, assim como a Defensoria Pública do Estado. Isso explica o aumento na despesa com pessoal ter atingido 9,89% mesmo que o governo não tenha concedido aumentos salariais durante o ano de 2015 para as carreiras do Poder Executivo.

Seguem os ordenamentos legais que concederam os aumentos para as categorias:

- Brigada Militar, conforme Leis Estaduais: 14.074-2012, 14.075-2012, 14.099-2012, Lei Complementar 14.385-2013 e Decreto 50.534 -2013;
- Polícia Civil, conforme Leis Estaduais: 14.072-2012, Lei 14.073-2012 e Decreto 50.534-2013;
- SUSEPE: Lei Estadual 14.188-2012 e Lei 14.189-2012;
- Magistério: conforme Lei Estadual 14.184-2012 (implementado até novembro de 2014 e que teve impacto na despesa de 2015).

### 1.5.4 - Juros e Encargos da Dívida

O quadro a seguir apresenta a despesa com juros e encargos da Dívida:

Em milhões de R\$				
Encargos da Dívida	2015	2014	Var. Absoluta	Var. %
Encargos da Dívida Interna	1.612,5	1.533,9	78,6	5,12%
Encargos da Dívida Externa	52,1	26,4	25,7	97,42%
<b>Total</b>	<b>1.664,5</b>	<b>1.560,3</b>	<b>104,2</b>	<b>6,68%</b>

Os juros e encargos da dívida atingiram R\$ 1.664,5 milhões, um avanço de 6,68% em relação a 2014. Cabe destacar que os encargos da dívida externa aumentaram 97,42% devido principalmente à variação cambial ocorrida no período. Essa forte variação não teve maior influência no aumento dessa despesa devido a esse item representar apenas 3% do total dos encargos da dívida.

### 1.5.5 - Outras Despesas Correntes

O grupo Outras Despesas Correntes corresponde às despesas destinadas à manutenção da máquina administrativa, exceto pessoal, à prestação de serviços públicos, assim como às transferências correntes para Municípios e para outras instituições não pertencentes à Administração Pública Estadual.

O quadro a seguir apresenta os principais itens de despesa componentes deste grupo:

Em milhões de R\$				
Outras Despesas Correntes	2015	2014	Var. Absoluta	Var. %
Distribuição de Receitas (Municípios)	8.135,3	7.668,6	466,7	6,09%
Outros Serviços de Terceiros - Pessoa Jurídica	3.728,1	3.863,2	-135,1	-3,50%
Despesas de Exercícios Anteriores	977,4	681,3	296,0	43,45%
Contribuições	873,9	949,0	-75,1	-7,91%
Indenizações e Restituições	873,2	475,7	397,6	83,58%
Material de consumo	415,1	450,0	-34,9	-7,75%
Obrigações Tributárias e Contributivas	381,3	319,2	62,1	19,44%
Locação de Mão-de-Obra	356,4	321,6	34,8	10,81%
Outros Serviços de Terceiros - Pessoa Física	346,3	338,9	7,4	2,19%
Auxílio-Alimentação	296,5	281,5	15,1	5,35%
Sentenças Judiciais	245,0	132,3	112,7	85,21%
Subvenções Sociais	87,0	141,0	-54,0	-38,28%
Auxílio-Transporte	60,6	58,6	2,0	3,42%
Diárias-Civil	57,1	96,3	-39,2	-40,71%
Outros Aux. a Pes. Fis.	43,5	63,1	-19,6	-31,01%
Diárias-Militar	39,2	63,7	-24,5	-38,50%
Serviços de Consultoria	37,7	56,7	-18,9	-33,37%
Outros Benefícios Assistenciais	22,9	21,4	1,5	7,00%
Passagem e Despesa com Locomoção	16,8	26,4	-9,5	-36,19%
Aux. Financeiro a Estudantes	16,9	22,2	-5,3	-23,87%
Aux Financeiro a Pesquisadores	8,5	19,9	-11,4	-57,36%
Contrato Tempo Determinado	7,1	7,4	-0,3	-4,37%
Prem. Culturais e Outras	2,8	14,6	-11,8	-80,95%
Demais Despesas	11,2	14,7	-3,6	-24,27%
<b>Total</b>	<b>17.040,0</b>	<b>16.087,4</b>	<b>952,6</b>	<b>5,92%</b>

Em relação ao ano anterior, as outras despesas correntes avançaram 5,92%. Os itens que tiveram os maiores aumentos relativos foram sentenças judiciais (85,21%) e indenizações e restituições (83,58%). Salienta-se também que alguns itens tiveram forte redução de despesa, destacando-se: premiações culturais e outras (-80,95%), auxílio financeiro a pesquisadores (-57,36%), diárias civil (-40,71%), diárias

militar (-38,50%) e subvenções sociais (-38,28%).

O elemento mais expressivo, após Transferências a Municípios, figura como Outros Serviços de Terceiros – Pessoa Jurídica, cuja composição, com base nas principais naturezas de despesas, se apresenta na tabela a seguir:

Em milhões de R\$			
<b>Outros Serviços de Terceiros</b>	<b>2015</b>	<b>2014</b>	<b>2013</b>
Medicina	1.101,1	979,1	884,6
Gestão Plena do SUS	757,3	771,6	661,5
Processamento de Dados	287,8	253,6	248,7
Encargos com Prestadores de Serviços	258,0	348,4	336,1
Serviços Prestados Pelos CHCs DETRAN	215,7	196,0	183,2
Comunicação	162,5	126,8	105,5
Serviço de Assistência Técnica e Extensão Rural - EMATER	143,1	200,1	170,1
Demais Serv Terc	802,5	987,7	888,1
<b>Total</b>	<b>3.728,07</b>	<b>3.863,2</b>	<b>3.477,8</b>

Nas Despesas de Exercícios Anteriores cabe destacar que os principais volumes de gastos estão concentrados em Medicina e Gestão Plena do SUS-PJ que, somados, representam mais de 40% dessa despesa.

A despesa com Contribuições atingiu R\$ 873,9 milhões em 2015, valor 3,50% menor que o atingido nesse item em 2014. Desse valor, R\$ 690,9 milhões (79,06%) são relativos a Fundos Municipais de Saúde.

No que se refere ao item Indenizações e Restituições, merece destaque a despesa com rendimento da parcela dos depósitos judiciais disponibilizados ao Estado, conforme autorizado pela Lei 12.069, de 22 de abril de 2004, alterada pela Lei 12.585, de 29 de agosto de 2006 e alterada novamente pela lei 14.738 de setembro de 2015, cujo montante no exercício de 2015 foi de R\$ 702,6 milhões, representando 80,47% do elemento indenizações e restituições.

Quanto a Material de Consumo, destacam-se as despesas havidas com Gêneros para Alimentação, Produtos Farmacêuticos e Odontológicos, Combustíveis e Lubrificantes e Medicamentos Excepcionais nos montantes de R\$141,1 milhões, R\$55,9 milhões, R\$ 52,8 milhões e R\$ 36,9 milhões, respectivamente. No quadro a seguir, demonstra-se a despesa realizada com os referidos itens nos últimos dois anos e quanto cada um dos itens variaram em relação ao ano anterior.

Em milhões de R\$				
<b>Material de Consumo</b>	<b>2015</b>	<b>2014</b>	<b>Var. absoluta</b>	<b>Var. %</b>
Gêneros para Alimentação	141,1	144,1	-3,0	-2,12%
Produtos Farmacêuticos e Odontológicos	55,9	46,5	9,4	20,12%
Combustíveis e Lubrificantes	52,8	47,8	5,0	10,52%
Medicamentos Excepcionais	36,9	33,3	3,6	10,80%
Outros	128,5	178,3	-49,8	-27,93%
<b>Total</b>	<b>415,1</b>	<b>450,0</b>	<b>-34,9</b>	<b>-7,75%</b>

As obrigações tributárias e contributivas tiveram um avanço de 19,44%, atingindo R\$ 381,3 milhões. Destaca-se dentro desse elemento o gasto com o Programa Formador do Patrimônio do Servidor Público (PASEP), com R\$ 319,4 milhões.

A despesa com Locação de mão de obra aumentou 10,81% tendo destaque nesse elemento os gastos com limpeza e higiene no valor de R\$ 119,6 milhões e vigilância e/ou zeladoria com R\$ 115,2 milhões.

O elemento Outros Serviços de Terceiros – Pessoa Física aumentou 2,19% em relação a 2014. Ressalta-se a despesa com Serviços Médicos - IPERGS, no valor de R\$ 194,2 milhões, o que representa 56% desse elemento da despesa.

### 1.5.6 - Investimentos

O grupo Investimentos ficou assim distribuído no exercício de 2015 em comparação com 2014:

Em milhões de R\$				
Investimentos	2015	2014	Var. absoluta	Var. %
Obras e Instalações	342,8	683,0	-340,2	-49,81%
Equipamentos e Material Permanente	212,3	400,2	-187,9	-46,95%
Despesas de Exercícios Anteriores	47,1	65,1	-18,0	-27,59%
Auxílios	41,3	271,9	-230,6	-84,80%
Indenizações e Restituições	10,3	18,9	-8,7	-45,80%
Demais Investimentos	4,3	12,9	-8,5	-66,43%
<b>Total</b>	<b>658,2</b>	<b>1.452,1</b>	<b>-793,9</b>	<b>-54,67%</b>

Os desembolsos para investimentos sofreram uma forte retração impactados pela crise financeira vivida pelo Estado. Em relação ao ano anterior, houve uma redução de 54,67%. Em 2015 os R\$ 658,2 milhões investidos representam apenas 1,19% da despesa realizada durante o ano. Obras e instalações foi o elemento onde mais foi investido, contabilizando R\$ 342,8 milhões, sendo que, desse valor R\$ 225,0 milhões foram aplicados pelo Departamento Autônomo de Estradas de Rodagem – DAER, principalmente a projetos de ampliação e pavimentação da malha rodoviária estadual.

Os desembolsos com investimentos, considerados no sentido amplo, ou seja, o total das despesas de capital excluídas a amortização da dívida estadual e as despesas com sentenças judiciais foram da ordem de R\$ 808,3 milhões, ou 1,47% da despesa total. Em relação ao ano anterior houve uma queda de 62,10%. O montante de investimento foi financiado pelas seguintes fontes de recursos:

- Operações de Crédito R\$ 380,3 milhões (47,05%);
- Vinculados por Lei ou Constituição R\$ 129,5 milhões (16,03%);
- Tesouros-Livres R\$ 86,6 milhões (10,72%);
- Convênios R\$ 148,2 milhões (18,34%);
- Transferências Obrigatórias R\$ 61,4 milhões (7,60%);

- Próprios de Autarquias e Fundações R\$ 2,2 milhões (0,28%).

O quadro a seguir demonstra o investimento nos últimos dois exercícios:

Em milhões de R\$				
Investimentos	2015	2014	Var. absoluta	Var. %
DESPESAS DE CAPITAL	2.884,4	3.843,3	-958,9	-24,95%
( - ) Amortização da Dívida	2.075,4	1.708,6	366,8	21,47%
( - ) Sentenças Judiciais	0,7	2,0	-1,3	-65,00%
<b>Total</b>	<b>808,3</b>	<b>2.132,7</b>	<b>-1.324,4</b>	<b>-62,10%</b>

### 1.5.7 - Amortização da Dívida

A composição deste grupo de despesa está disposto conforme o quadro abaixo:

Em milhões de R\$				
Amortização da Dívida	2015	2014	Var. absoluta	Var. %
Amortização da Dívida Interna	1.924,4	1.594,9	329,6	20,66%
Amortização da Dívida Externa	151,0	113,7	37,3	32,79%
<b>Total</b>	<b>2.075,4</b>	<b>1.708,6</b>	<b>366,8</b>	<b>21,47%</b>

O total de amortização da dívida aumentou 21,47% em relação ao ano anterior atingindo R\$ 2.075,4 milhões. A amortização da dívida externa avançou 32,79%, enquanto que a interna cresceu num ritmo mais lento, atingindo 20,66%.

### 1.5.8 - Inversões Financeiras

O quadro a seguir apresenta os principais elementos de despesa desse do grupo.

Em milhões de R\$				
Inversões Financeiras	2015	2014	Var. Absoluta	Var. %
Participação em Controladas	105,8	183,2	-77,4	-42,25%
Concessão de Empréstimos	35,9	86,6	-50,7	-58,57%
Concessão de Empréstimos FEAPER	7,9	9,5	-1,6	-17,09%
Formação de Estoques	1,2	0,8	0,4	58,33%
Aquisição de Títulos FCVS	0,0	38,5	-38,5	n/a
Aquisição de Imóveis	0,0	4,1	-4,1	n/a
<b>Total</b>	<b>150,8</b>	<b>322,7</b>	<b>-171,9</b>	<b>-53,28%</b>

As inversões financeiras caíram 53,28% em relação a 2014. O item que mais sofreu redução foi à participação em controladas, com 42,25%, saindo de R\$ 183,2 milhões em 2014 para R\$ 105,8 milhões em 2015.

## 2 - GESTÃO FISCAL

A Lei Complementar 101, de 4 de maio de 2000, intitulada Lei de Responsabilidade Fiscal (LRF), estabelece normas de finanças públicas voltadas para a responsabilidade na gestão fiscal, com o propósito de assegurar a consecução das metas fiscais e a transparência dos gastos públicos.

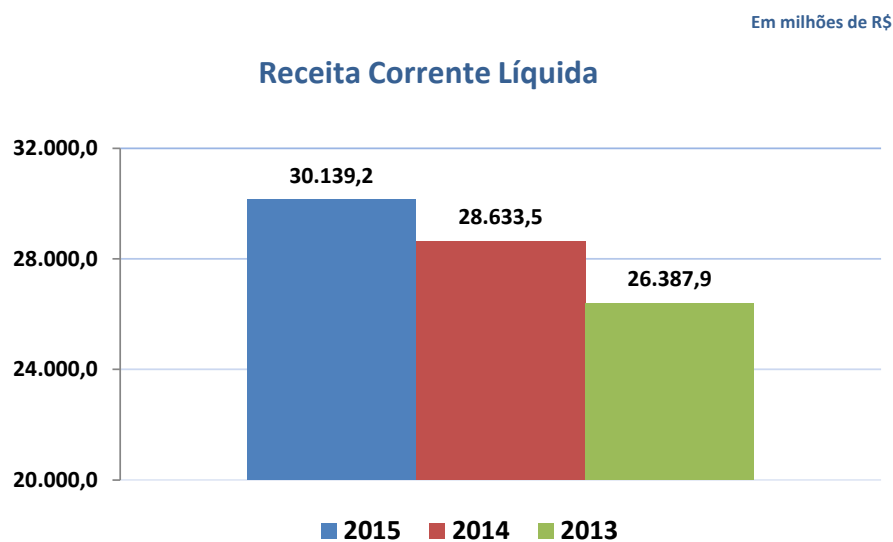
### 2.1 - Limites da Lei de Responsabilidade Fiscal – LRF

A LRF estabelece limites de gastos em determinados itens para os entes da federação. Despesa com pessoal, dívida consolidada líquida, concessão de garantias e contratação de operações de crédito tiveram limitação definidas em percentuais da Receita Corrente Líquida (RCL).

#### 2.1.1 - Receita Corrente Líquida – RCL

A Receita Corrente Líquida é o somatório das receitas tributárias, de contribuições, patrimoniais, agropecuárias, industriais, de serviços, de transferências correntes e outras receitas correntes, deduzidos alguns itens como as transferências constitucionais e legais. Ela é utilizada como parâmetro para a averiguação dos limites estabelecidos na LRF e em resoluções do Senado Federal.

Importante salientar que o valor da RCL considerado para apuração dos limites é a soma dos últimos doze meses. Demonstra-se a seguir o gráfico com o comportamento da RCL dos últimos três anos, a valores históricos:



A RCL avançou 8,51% de 2013 para 2014, enquanto que a variação entre 2014 e 2015 foi de apenas 5,26%. Isso mostra a dificuldade do governo gaúcho em gerar receitas para fazer frente a despesas que se demonstram cada vez mais crescentes.



## 2.1.2 - Despesa com Pessoal

O Demonstrativo da Despesa com Pessoal é parte integrante do Relatório de Gestão Fiscal (RGF) e deve ser elaborado pelos Poderes e órgãos autônomos, tais como o Poder Executivo, o Poder Legislativo (Assembleia Legislativa e Tribunal de Contas), o Poder Judiciário (Tribunal de Justiça e Justiça Militar do Estado) e o Ministério Público. Para apuração dos limites são computadas as despesas com pessoal dos últimos doze meses dividindo este montante também pela RCL dos últimos doze meses. Destaca-se que essa aferição deve ser divulgado ao final de cada quadrimestre, com a entrega do Relatório de Gestão Fiscal à Secretaria do Tesouro Nacional (STN).

Os limites de cada Poder ou Órgão foram definidos pela Lei de Responsabilidade Fiscal (LRF). A seguir, são apresentados quadros demonstrando a despesa com pessoal dos últimos dois anos, bem como os percentuais atingidos por cada Poder ou Órgão com o seu respectivo limite máximo e prudencial (95,00% do limite máximo).

Em milhões de R\$				
2014				
PODERES	Desp. Pessoal	% da RCL	Lim. Prud	Lim. máx
Executivo	13.097,0	45,74%	46,55%	49,00%
Tribunal de Justiça	1.373,6	4,80%	5,59%	5,88%
Tribunal de Justiça Militar	15,1	0,05%	0,11%	0,12%
Assembleia Legislativa	306,3	1,07%	1,73%	1,82%
Tribunal de Contas	253,9	0,88%	1,12%	1,18%
Ministério Público	448,7	1,57%	1,90%	2,00%
<b>Total</b>	<b>15.494,5</b>	<b>54,11%</b>	<b>57,00%</b>	<b>60,00%</b>
<b>Receita Corrente Líquida</b>	<b>28.633,5</b>			

Em milhões de R\$				
2015				
PODERES	Desp Pessoal	% da RCL	Lim. Prud	Lim. máx
Executivo	14.821,5	49,18%	46,55%	49,00%
Tribunal de Justiça	1.531,3	5,08%	5,59%	5,88%
Tribunal de Justiça Militar	17,7	0,06%	0,11%	0,12%
Assembleia Legislativa	335,2	1,11%	1,73%	1,82%
Tribunal de Contas	287,0	0,95%	1,12%	1,18%
Ministério Público	520,7	1,73%	1,90%	2,00%
<b>Total</b>	<b>17.513,2</b>	<b>58,11%</b>	<b>57,00%</b>	<b>60,00%</b>
<b>Receita Corrente Líquida</b>	<b>30.139,2</b>			

Importante salientar que em 2015 o valor consolidado, ou seja, a soma da despesa com pessoal de todos os poderes e órgãos atingiu 58,11% da RCL, ultrapassando em 1,11 ponto percentual do limite prudencial (57,00%). No consolidado o aumento foi de 13,03%, totalizando na despesa de R\$ 17.513,2 milhões.

Em 2015, todos os Poderes e Órgãos aumentaram o percentual da despesa com pessoal em relação à RCL quando comparado ao ano anterior. Isso é explicado, em parte, pelo fraco desempenho da receita, tendo em vista que a RCL aumentou apenas 5,26%, abaixo da inflação do período que foi 10,67% pelo IPCA – Índice de Preços ao Consumidor Amplo. Por outro lado, a despesa com pessoal dos Poderes e Órgãos aumentou mais do que o IPCA do período, exceção a isso foi a Assembleia Legislativa, onde o aumento foi de 9,44%, conforme demonstrado no quadro a seguir.

Em milhões de R\$				
Despesa com Pessoal - LRF				
PODERES	2015	2014	Var. Absoluta	Var. %
Executivo	14.821,5	13.097,0	1.724,4	13,17%
Tribunal de Justiça	1.531,3	1.373,6	157,7	11,48%
Tribunal de Justiça Militar	17,7	15,1	2,6	17,45%
Assembleia Legislativa	335,2	306,3	28,9	9,44%
Tribunal de Contas	287,0	253,9	33,0	13,01%
Ministério Público	520,7	448,7	72,0	16,05%
<b>Total</b>	<b>17.513,2</b>	<b>15.494,5</b>	<b>2.018,7</b>	<b>13,03%</b>

### 2.1.2.1 - Poder Executivo

O Poder Executivo ultrapassou o limite máximo (49,00%) atingindo 49,18%. Acerca disso, a Contadoria e Auditoria Geral do Estado – CAGE emitiu um Comunicado Orientativo - CAGE 001/2016 - alertando o governo das consequências que isso traz à Administração Pública, tais como a proibição de concessão de vantagem, aumento, criação de cargo, emprego ou função, dentre outras previstas na Lei de Responsabilidade Fiscal.

Durante o ano de 2015 praticamente não foram concedidos aumentos as categorias do Poder Executivo. Os servidores da área de segurança seguem recebendo os aumentos concedidos ainda no governo anterior e que se estendem até 2018.

### 2.1.2.2. - Poder Judiciário

O Poder Judiciário possui um limite máximo de despesa com pessoal de 6,00%. Esse percentual é dividido no Rio Grande do Sul entre o Tribunal de Justiça (5,88%) e o Tribunal de Justiça Militar (0,12%).

O Tribunal de Justiça (TJ) teve um aumento de 11,48% na sua despesa com pessoal, atingindo o montante de R\$ 1.531,3 milhões. Com esse aumento, combinado com o baixo crescimento da RCL, o TJ atingiu 5,08% da RCL, estando abaixo do limite previsto para o Poder.

O Tribunal de Justiça Militar (TJM) atingiu R\$ 17,7 milhões de despesa líquida de pessoal. Em relação ao ano anterior houve um aumento de 17,45%. Mesmo com esse aumento expressivo, o TJM está com 0,06% da RCL, atingindo apenas a metade do limite máximo (0,12%) que lhe é cabido.

### 2.1.2.3 - Poder Legislativo

O Poder Legislativo é composto pela Assembleia Legislativa e pelo Tribunal de Contas do Estado - TCE. Os dois órgãos juntos possuem limite máximo de despesa com pessoal de 3,00% da RCL. No Rio Grande do Sul a Assembleia Legislativa tem 1,82% de limite, já o TCE tem 1,18%.

A Assembleia atingiu R\$ 335,2 milhões tendo um crescimento em relação ao ano anterior de 9,44%. Já o percentual em relação à RCL atingiu 1,11%, bem abaixo do limite máximo (1,82%). O TCE teve um

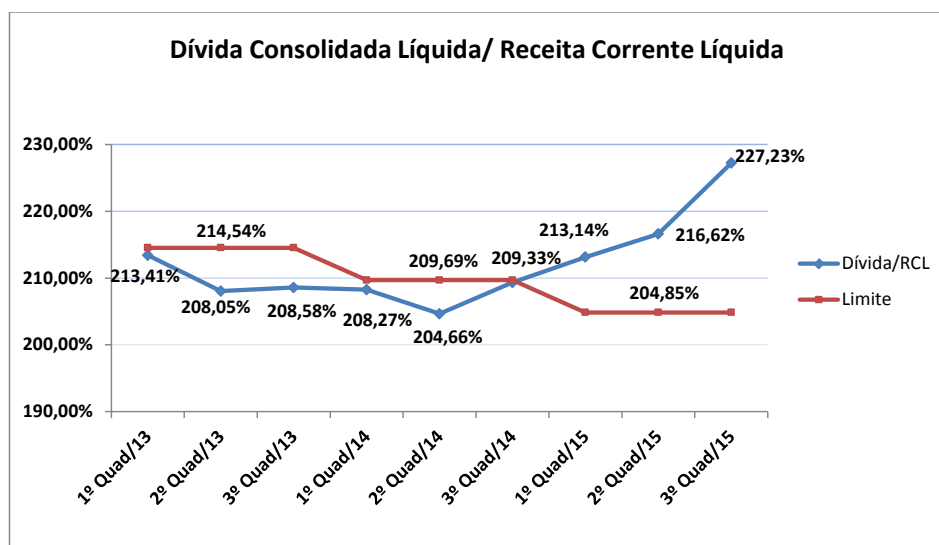
aumento mais expressivo na despesa com pessoal com 13,01%, atingindo R\$ 287,0 milhões, o que representa 0,95% da RCL, abaixo do limite máximo (1,18%).

#### 2.1.2.4 - Ministério Público

O Ministério Público atingiu R\$ 520,7 milhões em despesa com pessoal. Quando comparado à 2014, houve um aumento de 16,05%. Em 2015 o MP chegou a 1,73% de despesa com pessoal em relação à RCL, enquanto que o limite máximo é 2,00%.

#### 2.1.3 - Dívida Consolidada Líquida

A Resolução 40-2001 do Senado Federal incluiu prazo para adequação do endividamento dos entes da federação, determinando aos estados que, até o final do décimo quinto exercício (2016), sua Dívida Consolidada Líquida - DCL não exceda duas vezes o valor da Receita Corrente Líquida – RCL. Em 2001 o Estado estava com 272,74%, portanto acima do limite em 72,74%. O referido excesso deveria ser reduzido à razão de 1/15 ao ano, ou 4,85%. Assim em 2015 o percentual da DCL/RCL não poderia exceder 204,85%. Como o aumento do saldo devedor da dívida em 2015 (dívida externa cresceu devido à variação cambial e a interna devido principalmente ao crescimento do indexador - IGP-DI) foi superior proporcionalmente ao aumento da RCL, o limite foi ultrapassado desde o 1º quadrimestre desse ano, resultando o percentual de 227,23% no último quadrimestre, como se demonstra a seguir:



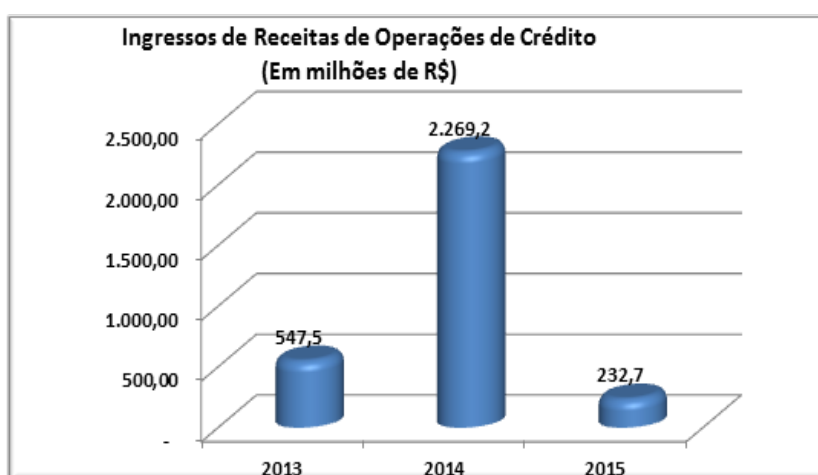
Dispõe a legislação que, uma vez ultrapassado o limite, o excesso deverá ser eliminado até o término dos três quadrimestres subsequentes, sendo que 25% desse excesso deve ser reduzido ainda no primeiro. Caso o Estado não efetue a adequação dentro do período, fica proibido de realizar operação de crédito e deverá buscar obter resultado primário, com limitação de empenho.

Permanecendo acima do limite após o prazo final para adequação, ficará impedido de realizar operações de crédito e também de receber transferências voluntárias, exceto relativas a ações de educação, de saúde e de assistência social, além de ser obrigado a obter resultado primário, com limitação de empenho, dentre outras medidas.

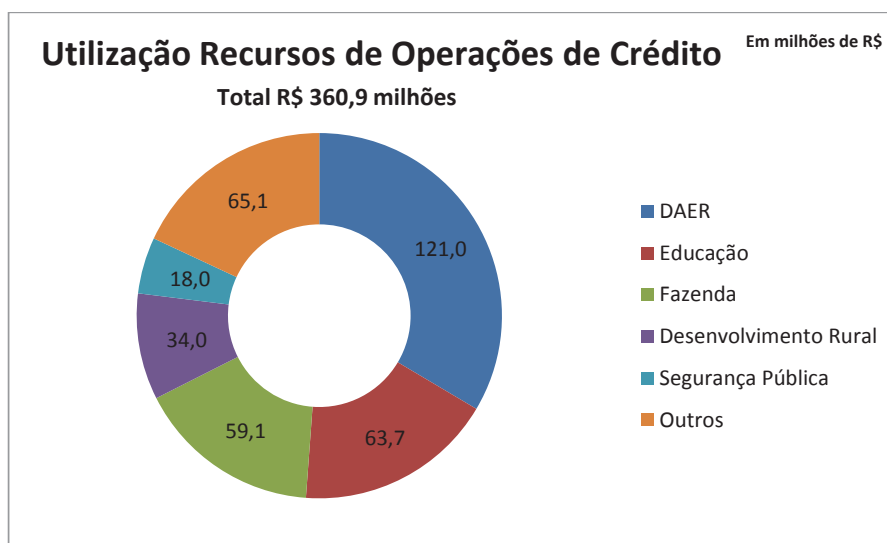
No entanto, com a aprovação pelo Senado da Lei Complementar 148-2014 que altera o indexador da dívida dos Estados e Municípios com a União (principal parcela no cômputo da DCL) e com a sua expectativa de implementação em 2016, a tendência é que o saldo da dívida reduza de maneira a permitir que o Estado se enquadre nos limites legais, não estando sujeito às penalidades.

#### 2.1.4 - Operações de Crédito

Em 2015 houve diminuição dos ingressos de valores referentes a operações de crédito. O Estado ficou impedido de contratar operações por ter ultrapassado o limite da Despesa Consolidada Líquida (vide item 2.1.3 - Limite da Dívida), havendo somente entradas de parcelas de contratações já efetuadas, como se demonstra:



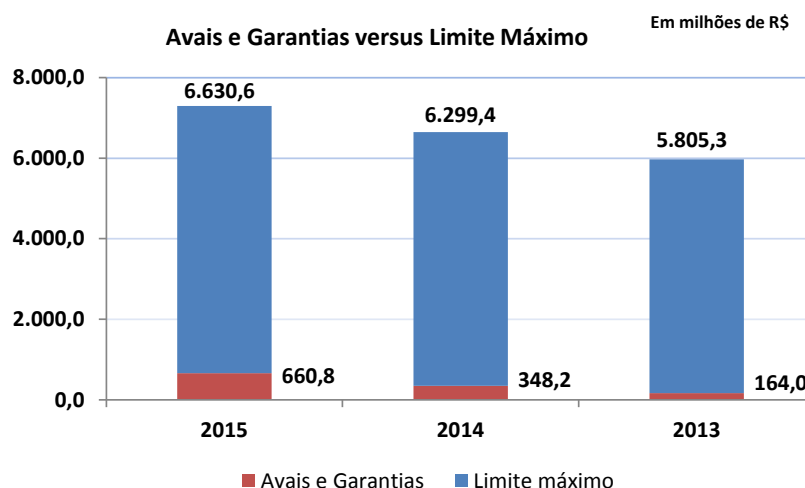
Em 2015, R\$ 360,9 milhões de recursos oriundos de operações de crédito principalmente da operação PROREDES com o BNDES (proveniente de ingressos em exercícios anteriores) e PROREDES com o BIRD (ingressos no exercício e anteriores) foram aplicados. A principal utilização foi no DAER com pavimentação e rodovias, seguido de investimentos em construção e ampliação de escolas e modernização tecnológica pela Secretaria da Educação. Os recursos foram distribuídos conforme gráfico a seguir:



### 2.1.5 - Avais e Garantias

O Demonstrativo das Garantias e Contragarantias de Valores compõe apenas o Relatório de Gestão Fiscal do Poder Executivo e abrange as Garantias e Contragarantias de Valores prestadas a terceiros. O Senado instituiu, através de resolução, o limite máximo de Avais e Garantias em 22,00% da Receita Corrente Líquida para os Estados. As fianças e os avais são concedidos pelo ente federativo: em operações de crédito, inclusive com recursos de fundos de aval, através da assunção de risco creditício em linhas de crédito, do seguro de crédito à exportação e outras garantias de natureza semelhante que representem compromisso de adimplência de obrigação financeira ou contratual. Já a contragarantia é a contrapartida oferecida pelo ente federativo que irá receber uma garantia, de forma que seja em valor igual ou superior ao da garantia a ser concedida, e que abranja o ressarcimento integral dos custos financeiros decorrentes da cobertura de eventual inadimplemento.

O gráfico a seguir mostra o comportamento dos últimos três anos dos Avais e Garantias comparados com o limite máximo.

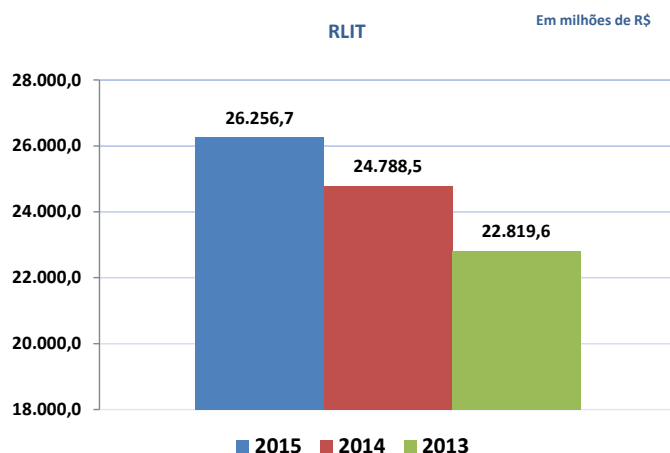


Apesar dos valores de Avais e Garantias terem crescido substancialmente nos últimos períodos, eles ainda se encontram distantes do limite estabelecido pelo Senado Federal.

### 2.2 - Vinculações Constitucionais e Legais

A Constituição Federal buscou direcionar determinados percentuais mínimos de gastos do orçamento público a algumas funções do Estado. A Constituição Estadual e outros instrumentos legais determinaram alguns limites de gastos mínimos, buscando direcionar o gestor público para as áreas tidas como mais importantes ou estratégicas para a população. A base para estes cálculos é o que se denomina RLIT, que é a soma da arrecadação de impostos do Estado acrescido dos valores de transferências recebidos de outros entes e deduzidos das participações dos municípios nessas receitas. O valor da Receita Líquida de Impostos e de Transferências (RLIT) é utilizado como parâmetro de averiguação de gastos para duas das principais funções do Estado: saúde e educação.

O gráfico a seguir mostra os valores da RLIT dos últimos três anos.



## 2.2.1 - Despesa com Educação

O Governo do Estado utiliza-se de três fontes de recursos para custeio das despesas com Educação. Segue quadro demonstrando, por fonte de recurso, o total das despesas executadas:

Fonte	Em milhões de R\$					
	2015		2014		2013	
	Aplicação	%	Aplicação	%	Aplicação	%
1 - Impostos e Transferências Constitucionais	7.803,2	94,78%	7.223,3	93,58%	6.306,4	92,10%
2 - Transferências Obrigatórias	339,7	4,13%	374,3	4,85%	419,1	6,12%
3 - Transferências Voluntárias	18,5	0,23%	49,8	0,65%	61,9	0,90%
4 - Outras Fontes	71,9	0,87%	71,5	0,93%	59,9	0,87%
<b>Total das Despesas com Manutenção e Desenvolvimento do Ensino (1+2+3+4)</b>	<b>8.233,3</b>	<b>100,00%</b>	<b>7.719,0</b>	<b>100,00%</b>	<b>6.847,3</b>	<b>100,00%</b>

A principal fonte de financiamento (94,78% do total de despesas em 2015) é de recursos provenientes de Impostos e Transferências Constitucionais, sendo a segunda principal, a de Transferências do Fundo Nacional de Desenvolvimento da Educação - FNDE (Transferências Obrigatórias), representando 4,13% da despesa total em 2015, observando-se que essas têm representado redução gradual desde 2013.

### 2.2.1.1 - FUNDEB

Além das despesas do item "1- Impostos e Transferências Constitucionais" da tabela anterior, as chamadas "perdas com o FUNDEB" são computadas como despesa de educação. O FUNDEB é um fundo de natureza contábil (escritural) e de âmbito Estadual (um para cada Estado), constituído por parte das Receitas arrecadadas por Estados e por Municípios. Nos Estados, são repassados 20% de todos os recursos arrecadados a título de Fundo de Participação dos Estados - FPE, de ICMS, de ICMS Desoneração - LC 87-96, de IPI Exportação, de ITCD e de IPVA. O somatório dos recursos enviados ao FUNDEB de cada Unidade da Federação é redistribuído ao Estado e aos Municípios conforme o número de matrículas em escolas de ensino fundamental regular, de ensino médio, de educação especial e de educação

de jovens e adultos (fundamental e médio). Nessa divisão, o Estado do Rio Grande do Sul recebeu do FUNDEB em 2015 R\$ 1,04 bilhão a menos que o valor de suas receitas transferidas ao FUNDEB, conforme demonstrado na tabela abaixo:

FUNDEB	Em milhões de R\$		
	2015	2014	2013
1 - Contribuição do Estado ao Fundeb	4.908,1	4.604,2	4.284,3
2 - Retorno Recebido pelo Estado	3.866,1	3.712,4	3.436,0
Perda Relacionada ao Fundeb (1-2)	1.042,0	891,8	848,3
<b>Perda Relacionada ao Fundeb (%)</b>	<b>21,20%</b>	<b>19,40%</b>	<b>19,80%</b>

### 2.2.1.2 - Limites Constitucionais da Educação

O art. 212 da Constituição Federal dispõe que 25% da RLIT (Receita dos Impostos ICMS, IPVA, ITCD e IRFF e das Transferências Constitucionais do FPE, Desoneração do ICMS - LC 87-96, IPI Exportação e IOF-Ouro, deduzidas as parcelas transferidas aos Municípios) devem ser aplicados em despesas com ações típicas de Manutenção e Desenvolvimento do Ensino - MDE, conforme Lei Federal 9.394 (Lei de Diretrizes Básicas - LDB da Educação nacional, art. 70) de 20-12-1996. Esse percentual é fixado em 35%, segundo o artigo 202 da Constituição Estadual.

O cumprimento do percentual mínimo de despesas com educação dos últimos três anos é assim evidenciado:

Fonte	Em milhões de R\$		
	2015 Aplicação	2014 Aplicação	2013 Aplicação
1 - Impostos e Transferências Constitucionais	7.803,2	7.223,3	6.306,4
2 - Deduções para Fins do Limite Constitucional	1.040,1	887,2	846,7
Resultado Líquido das Transferências do FUNDEB	-1.042,0	-891,8	-848,3
Aplicação Financeira do FUNDEB	1,7	4,3	0,8
Cancelamento de Restos a Pagar Inscritos com Disponibilidade Financeira de Recursos de Imposto Vinculados ao Ensino	0,3	0,3	0,8
<b>Total Aplicado (1+2)</b>	<b>8.843,2</b>	<b>8.110,5</b>	<b>7.153,1</b>
<b>Receita Líquida de Impostos e Transferências - RLIT</b>	<b>26.256,7</b>	<b>24.788,5</b>	<b>22.819,6</b>
<b>Mínimo de 25% das Receitas Resultantes de Impostos em MDE</b>	<b>33,68%</b>	<b>32,72%</b>	<b>31,35%</b>

Dessa forma, o Estado do Rio Grande do Sul vem cumprindo o mínimo de 25% da RLIT com Despesas de Educação, sendo que em 2015 o percentual atingido de 33,68% da RLIT foi o maior nos últimos anos, aproximando-se do percentual de 35% previsto na Constituição do Estado.

### 2.2.2 - Despesa com Saúde

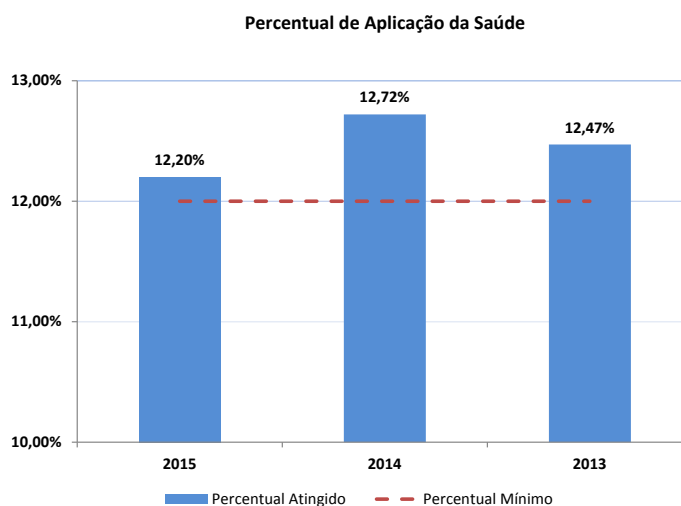
O Governo do Estado utiliza-se de três fontes de recursos para custeio das despesas com saúde. Segue quadro demonstrando, por fonte de recurso, o total das despesas executadas:

Em milhões de R\$						
Despesas com Saúde por Fonte de Recurso	2015	%	2014	%	2013	%
Impostos e transferências Constitucionais	3.219,1	76,91%	3.153,1	76,22%	2.844,6	76,80%
Transferências do SUS	941,1	22,48%	948,2	22,92%	848,1	22,90%
Outras Fontes	25,4	0,61%	35,4	0,86%	11,0	0,30%
<b>Total</b>	<b>4.185,6</b>	<b>100,00%</b>	<b>4.136,7</b>	<b>100,00%</b>	<b>3.703,7</b>	<b>100,00%</b>

A principal fonte de financiamento à saúde, com 76,91% do total de despesas em 2015, é de Impostos arrecadados pelo Estado (ICMS, IPVA, ITCD e IRRF) e de transferências constitucionais (Fundo de Participação dos Estados – FPE, Desoneração do ICMS – LC 87-96, IPI Exportação), base de cálculo do limite constitucional, conforme item “Limites Constitucionais da Saúde” (2.2.2.1). A segunda principal origem é de Transferências do Sistema Único de Saúde (SUS), representando 22,48% da despesa total em 2015. Importante destacar que as despesas custeadas com recursos de transferências do SUS (recursos com origem federal) em 2015 foram inferiores aos transferidos no ano de 2014.

### 2.2.2.1 - Limites Constitucionais da Saúde

A Constituição Federal determina que 12% do produto da arrecadação dos impostos, deduzidas as parcelas transferidas aos municípios, a chamada Receita Líquida de Impostos e Transferências – RLIT - devem ser aplicados em ações e serviços públicos de saúde. Em 2015, o total da RLIT foi de R\$ 26.256,7 milhões e as despesas custeadas com recursos de impostos e transferências constitucionais totalizaram R\$ 3.219,1 milhões, resultando em uma aplicação em saúde 12,20% da RLIT. São apresentados, a seguir, os dados de gastos com saúde a partir de 2013, conforme os critérios determinados pela Lei Complementar 141-2012:



### 2.2.3 - Despesa com Ensino Superior

O art. 201 da Constituição Estadual, em seu parágrafo 3º, determina que o Estado deva aplicar 0,5% da sua Receita Líquida de Impostos Próprios (RLIP) na manutenção e desenvolvimento do ensino superior público, mediante crédito educativo e bolsa de estudos, integral ou parcial, no ensino superior comunitário. A RLIP é composta pela receita com os impostos próprios do ente, descontadas a parte pertencente aos Municípios relativos a esses impostos.



A atuação do Estado no ensino superior se dá prioritariamente por meio da Universidade Estadual do Rio Grande do Sul - UERGS. Essa entidade aplicou no ano de 2015 recursos no montante de R\$ 70,4 milhões, representando 0,29% da Receita Líquida de Impostos Próprios (RLIP), abaixo, portanto, do percentual previsto na Constituição Estadual. No quadro abaixo é possível verificar a aplicação dos recursos na UERGS nos últimos três anos.

Em milhões de R\$						
Especificação	2015	% aplicação	2014	% aplicação	2013	% aplicação
<b>APLICAÇÃO DOS RECURSOS NA UERGS</b>	<b>70,4</b>		<b>62,0</b>		<b>51,1</b>	
Pessoal e Encargos	54,6	77,57%	46,4	74,77%	36,2	70,84%
Outras Despesas Correntes	13,7	19,52%	14,2	22,91%	11,3	22,19%
Investimentos	2,1	2,92%	1,4	2,32%	3,6	6,97%
<b>Receita Líquida de Impostos Próprios</b>	<b>23.916,2</b>		<b>22.549,6</b>		<b>20.842,2</b>	
<b>Percentual de Aplicações</b>	<b>0,29%</b>		<b>0,28%</b>		<b>0,25%</b>	

Salienta-se também que as despesas com pessoal e encargos concentram a maior parte dos gastos, representando em 2015, 77,57% do total das despesas.

## 2.2.4 - Despesa com Pesquisa Científica e Tecnológica

O art. 236 da Constituição Estadual estabelece que o Estado deva destinar, no mínimo, 1,5% da sua Receita Líquida de Impostos Próprios (RLIP) para aplicações no fomento ao Ensino e à Pesquisa Científica e Tecnológica por meio da FAPERGS.

O quadro a seguir demonstra a evolução da referida aplicação de Recurso nos últimos três exercícios:

Em milhões de R\$				
Especificação	2015	2014	Var. Absoluta	Var. %
Fomento à Pesquisa Científica	26,7	36,4	-9,7	-26,65%
Receita Líquida de Impostos Próprios - RLIP	23.916,2	22.549,6	1.366,6	6,06%
<b>Percentual de Aplicações</b>	<b>0,11%</b>	<b>0,16%</b>	<b>-0,05%</b>	<b>-31,25%</b>

Além do valor informado no quadro anterior, foi aplicado em pesquisa científica e tecnológica, em 2015, o montante de R\$ 7,6 milhões, oriundo principalmente, de repasses de recursos federais, o que totaliza o valor aplicado no exercício de R\$ 34,3 milhões.

## 2.3 - Despesa com Segurança

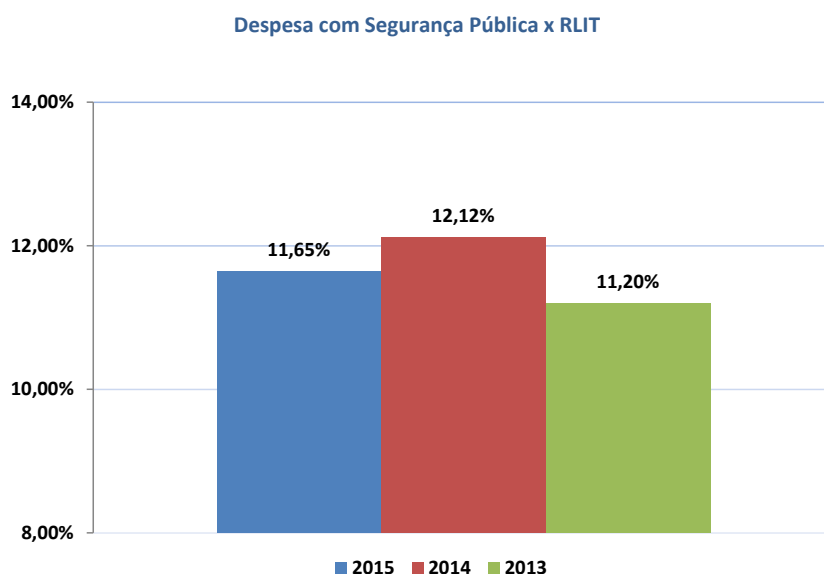
O Governo do Estado utiliza-se de quatro fontes de recursos para custeio das despesas com segurança pública. Segue quadro demonstrando, por fonte de recurso, o total das despesas executadas nos últimos três anos:

Fonte	Em milhões de R\$					
	2015		2014		2013	
	Aplicação	%	Aplicação	%	Aplicação	%
Impostos e Transferências Constitucionais	2.819,8	92,20%	2.597,3	86,45%	2.212,6	86,61%
Transferências Voluntárias	26,4	0,86%	33,8	1,12%	31,1	1,21%
Operações de Crédito	21,4	0,70%	151,2	5,03%	113,1	4,43%
Fundos Estaduais	190,6	6,23%	222,2	7,40%	197,9	7,75%
<b>Total das Despesas com Segurança</b>	<b>3.058,2</b>	<b>100,00%</b>	<b>3.004,5</b>	<b>100,00%</b>	<b>2.554,7</b>	<b>100,00%</b>

A principal fonte de financiamento à Segurança Pública, com 92,20% do total de despesas em 2015, é de Impostos arrecadados pelo Estado (ICMS, IPVA, ITCD e IRRF) e de transferências constitucionais (Fundo de Participação dos Estados – FPE, Desoneração do ICMS – LC 87-96, IPI Exportação). A segunda fonte mais expressiva é de Fundos Estaduais, com destaque às despesas custeadas com recursos do Fundo Especial da Segurança Pública constituído por parte das receitas arrecadadas pelo DETRAN - RS. Em 2015 houve a redução das despesas custeadas com recursos de transferências voluntárias, fundos estaduais e operações de crédito, essas como reflexo da inexistência de novas contratações em 2015.

### 2.3.1 - Despesa com Segurança Pública x RLIT

Diferentemente das Despesas com Saúde e Educação, a Segurança Pública, também considerada uma das principais funções do Estado, não possui um mínimo de gastos definido pela Constituição Federal. Entretanto, para fins comparativos, apresenta-se o comprometimento da RLIT com Despesas de Segurança Pública, utilizando-se de critérios semelhantes aos aplicados nos cálculos de Saúde e Educação:



## 2.4 - Resultado Previdenciário

O resultado previdenciário será analisado separadamente, em Plano Financeiro (Regime de Repartição Simples), Fundo Previdenciário (Fundoprev – Regime de Capitalização) e Regime de Previdência Complementar – RPC.

### 2.4.1 - Plano Financeiro

O resultado previdenciário demonstrado a seguir decorre do confronto entre as receitas e despesas previdenciárias, sendo consideradas, nas receitas, as contribuições dos segurados, a contribuição patronal, as receitas de valores mobiliários, as receitas de compensações entre os Regimes Próprios

(RPPS) e o Regime Geral de Previdência (RGPS), além de outras. Já as despesas estão relacionadas basicamente aos pagamentos de aposentadorias e pensões. Os gastos do Estado para a cobertura do déficit não compõem o total da receita orçamentária.

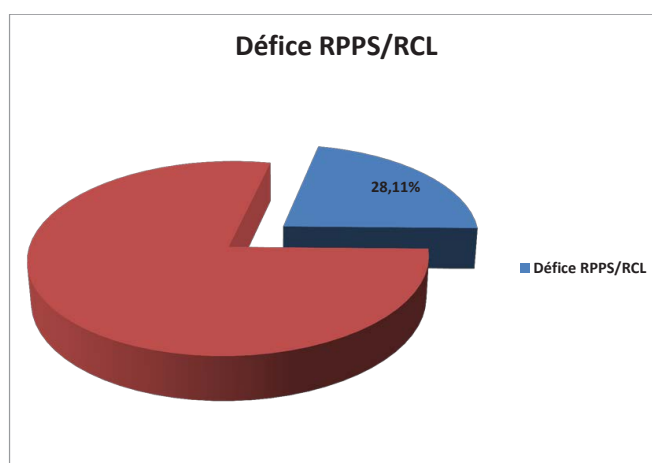
Em milhões de R\$				
Resultado Previdenciário - RPPS	2015	2014	Var. Absoluta	Var. %
Receita	3.765,6	3.765,2	0,5	0,0%
Despesa	12.238,7	11.019,9	1.218,7	11,1%
<b>Resultado</b>	<b>-8.473,0</b>	<b>-7.254,8</b>	<b>-1.218,3</b>	<b>16,8%</b>

O déficit demonstrado acima é resultado de um regime que passou a ter caráter contributivo e solidário apenas com as alterações promovidas pelas Emendas Constitucionais 20 e 41, de 1998 e 2003, respectivamente. Assim, os resultados negativos que esse plano apresenta decorrem, principalmente, de períodos anteriores às referidas emendas.

A representatividade desse déficit nas contas do Estado pode ser melhor entendida a partir da tabela a seguir:

Em milhões de R\$					
	2015	2014	2013	Var. % 2014-2015	Var. % 2013-2014
RCL	30.139,2	28.633,5	26.387,9	5,26%	8,51%
<b>Défice RPPS</b>	<b>8.473,0</b>	<b>7.254,8</b>	<b>6.504,8</b>	<b>16,79%</b>	<b>11,53%</b>
<b>% da RCL</b>	<b>28,11%</b>	<b>25,34%</b>	<b>24,65%</b>		

Nota-se que o déficit do principal regime de previdência do Estado consome, atualmente, mais de 1/4 da Receita Corrente Líquida.



#### 2.4.2 - Fundo Previdenciário - Fundoprev

O *superávit* do Fundoprev decorre basicamente do tempo de existência do plano, já que foi instituído apenas em 2011. Até o presente exercício, poucas são as despesas arcadas com recursos desse fundo. Ocorre que, segundo a última avaliação atuarial contratada, que pode ser consultada no endereço eletrônico do Ministério da Previdência (<http://www.previdencia.gov.br/>), o plano apresenta um déficit atuarial de R\$ 5,4 bilhões.

Em milhões de R\$				
<b>Resultado Previdenciário - Fundoprev</b>	<b>2015</b>	<b>2014</b>	<b>Var. Absoluta</b>	<b>Var. %</b>
Receita	257,4	155,7	101,7	65,4%
Despesa	0,2	0,1	0,1	110,2%
<b>Resultado</b>	<b>257,2</b>	<b>155,6</b>	<b>101,6</b>	<b>65,3%</b>

### 2.4.3 - Regime de Previdência Complementar - RPC/RS

No dia 16 de outubro de 2015, foi publicada a Lei Complementar Estadual 4.750, que institui o Regime de Previdência Complementar – RPC/RS – para os servidores públicos estaduais titulares de cargos efetivos. Tal regime, ainda pendente de regulamentação, limita as aposentadorias e pensões ao benefício máximo do Regime Geral de Previdência Social (RGPS), facultando, entretanto, a possibilidade de contribuir com alíquotas adicionais na parte da remuneração excedente.

### 3 - GESTÃO PATRIMONIAL

#### 3.1 - Ativo

Em 31 de dezembro de 2015, o Ativo do Estado, comparado com o do ano anterior, pode ser verificado conforme balanço patrimonial consolidado, demonstrado no quadro a seguir:

		Em milhões de R\$				
Títulos	Atributo*	2015		2014		Δ%
		R\$	%	R\$	%	2015/2014
<b>ATIVO CIRCULANTE</b>		<b>29.195,2</b>	<b>47,86%</b>	<b>58.827,8</b>	<b>78,78%</b>	<b>-50,37%</b>
<b>Caixa e Equivalente de Caixa</b>		<b>5.620,1</b>	<b>9,21%</b>	<b>5.625,6</b>	<b>7,53%</b>	<b>-0,10%</b>
Caixa e Equivalente de Caixa em Moeda Nacional	Financeiro	5.620,1	9,21%	5.625,6	7,53%	-0,10%
<b>Créditos a Curto Prazo</b>		<b>23.348,0</b>	<b>38,28%</b>	<b>53.057,1</b>	<b>71,05%</b>	<b>-55,99%</b>
Créditos Tributários a Receber	Permanente	3.949,3	6,47%	3.409,0	4,57%	N/A
Clientes	Permanente	1.899,6	3,11%	1.629,4	2,18%	16,58%
Empréstimos e Financiamentos Concedidos	Permanente	965,5	1,58%	944,2	1,26%	2,25%
Dívida Ativa Tributária	Permanente	1.185,8	1,94%	34.414,1	46,09%	-96,55%
Dívida Ativa Não Tributária - Clientes	Permanente	98,4	0,16%	76,4	0,10%	28,68%
Depósitos Restituíveis e Valores Vinculados	Financeiro	10.037,5	16,46%	8.236,8	11,03%	21,86%
Dívida Ativa Não Tributária - Demais créditos	Permanente	20,8	0,03%	325,0	0,44%	-93,59%
Devedores	Financeiro	2.155,5	3,53%	1.780,3	2,38%	21,08%
Responsáveis por Pagamentos Irregulares	Financeiro	1.744,1	2,86%	1.776,0	2,38%	-1,80%
Sequestros Judiciais a Regularizar	Financeiro	655,2	1,07%	-	0,00%	N/A
Demais Créditos de Curto Prazo	Permanente	190,6	0,31%	184,4	0,25%	3,37%
Demais Créditos de Curto Prazo	Financeiro	445,8	0,73%	281,6	0,38%	58,34%
<b>Estoques</b>		<b>227,0</b>	<b>0,37%</b>	<b>145,0</b>	<b>0,19%</b>	<b>56,55%</b>
Mercadorias para Revenda	Permanente	15,1	0,02%	17,0	0,02%	-10,85%
Almoxarifado	Permanente	211,9	0,35%	128,1	0,17%	65,47%
<b>ATIVO NÃO-CIRCULANTE</b>		<b>31.800,8</b>	<b>52,14%</b>	<b>15.846,4</b>	<b>21,22%</b>	<b>100,68%</b>
<b>Ativo Realizável a Longo Prazo</b>		<b>11.416,8</b>	<b>18,72%</b>	<b>1.190,3</b>	<b>1,59%</b>	<b>859,17%</b>
Dívida Ativa Tributária	Permanente	35.622,7	58,40%	-	0,00%	N/A
Dívida Ativa Não Tributária	Permanente	347,7	0,57%	-	0,00%	N/A
Demais Créditos e Valores a Longo Prazo	Permanente	839,3	1,38%	1.190,3	1,59%	-29,49%
(-) Ajuste de Perdas de Créditos de Longo Prazo	Permanente	-25.392,9	-41,63%	-	0,00%	N/A
<b>Investimentos</b>		<b>13.305,3</b>	<b>21,81%</b>	<b>8.167,1</b>	<b>10,94%</b>	<b>62,91%</b>
Participações Permanentes	Permanente	8.844,8	14,50%	2.948,6	3,95%	199,97%
Fundos para Financiamento	Permanente	4.442,1	7,28%	5.200,0	6,96%	-14,58%
RPPS de Longo Prazo	Financeiro	14,1	0,02%	12,4	0,02%	13,49%
Demais Investimentos Permanentes	Permanente	4,3	0,01%	6,0	0,01%	-28,31%
<b>Imobilizado</b>		<b>7.078,7</b>	<b>11,61%</b>	<b>6.489,0</b>	<b>8,69%</b>	<b>9,09%</b>
Bens Móveis	Permanente	2.892,5	4,74%	2.687,7	3,60%	7,62%
Bens Imóveis	Permanente	4.186,2	6,86%	3.801,3	5,09%	10,13%
<b>Intangível</b>		<b>0,0</b>	<b>0,00%</b>	<b>0,0</b>	<b>0,00%</b>	<b>0,00%</b>
<b>Total</b>		<b>60.996,0</b>	<b>100,00%</b>	<b>74.674,1</b>	<b>100,00%</b>	<b>-18,32%</b>

\* - Classificação segundo o art. 105 da Lei 4.320-64.

O saldo do Ativo Total do Estado diminuiu 18,32% em 2015, em decorrência, principalmente, do ajuste das perdas esperadas referentes aos créditos inscritos em Dívida Ativa, conforme item 3.1.2.1. Sobre a Dívida Ativa, destaca-se que passou a ser registrado no Ativo Circulante somente o que se espera arrecadar no exercício seguinte, sendo que a maior parte do saldo (96,50%) foi transferida para o Ativo Não Circulante, sendo este o principal motivo pelo aumento de 100,68% nesse grupo.

Outra grande variação do Ativo do Estado está nas Participações Permanentes, que aumentaram 199,97% em decorrência da contabilização pelo Método de Equivalência Patrimonial, implantada no exercício de 2015, conforme item 3.1.3. As Participações Permanentes totalizaram em R\$ 8,84 bilhões em 2015, o que representa 14,50% do Ativo.

Referente ao Caixa e Equivalente de Caixa (R\$ 5,62 bilhões) e aos Depósitos Restituíveis e Valores Vinculados (R\$ 10,04 bilhões), que somados resultam em R\$ 15.657,6 milhões, destaca-se que a maior parte do saldo faz parte do Sistema Integrado de Administração de Caixa – SIAC, que será analisado no próximo item (3.1.1). Abaixo, resume-se o saldo destas contas:

Conta	Em milhões de R\$	
	Valor	Participação
<b>Caixa e Equivalente de Caixa (Exceto SIAC)</b>	<b>1.834,6</b>	<b>11,72%</b>
Banco Conta Disposição	180,8	1,15%
Banco Conta Vinculada	424,0	2,71%
Aplicações Financeiras de Liquidez Imediata (Recursos Livres)	17,1	0,11%
Aplicações Financeiras de Liquidez Imediata (Recursos Vinculados)	508,1	3,24%
Aplicações FUNDOPREV	481,0	3,07%
Aplicações Fundo da Saúde	105,5	0,67%
Rede Bancária - Arrecadação	100,3	0,64%
Demais contas	17,8	0,11%
<b>Aplicações do SIAC - Registros na Administração Direta</b>	<b>14.232,0</b>	<b>90,89%</b>
<b>Saldo Residual Histórico do FGLTDPE*</b>	<b>2,6</b>	<b>0,02%</b>
<b>Aplicações do SIAC - Registros na Administração Indireta</b>	<b>545,1</b>	<b>3,48%</b>
<b>(-) Ajuste de consolidação SIAC **</b>	<b>-956,6</b>	<b>-6,11%</b>
<b>Total (Caixa e Equivalente de Caixa + Depósitos Restituíveis e valores Vinculados)</b>	<b>15.657,6</b>	<b>100,00%</b>

\* Divergência histórica do SIAC (desde 2002) referente aos valores aplicados pelas Empresas, Autarquias, Fundações e Fundos Especiais, no qual constam com valor reduzido de R\$ 2.568.629,67 no Passivo da Administração Direta.

\*\* Saldo Excluído do Balanço Consolidado, conforme Nota Explicativa nº 2.

### 3.1.1 - Sistema Integrado de Administração de Caixa – SIAC

O SIAC, instituído pelo Decreto 33.959, de 31-5-1991, representa a centralização das disponibilidades financeiras dos órgãos da Administração Direta e das entidades da Administração Indireta, ou seja, o caixa único do Estado. O sistema é administrado pela Secretaria da Fazenda e executado pelo Banrisul.

O saldo do SIAC decorre das aplicações realizadas por órgãos e entidades do Estado, até determinada data, deduzidas do montante resgatado, pela Administração Direta, no mesmo período. Tal informação pode ser assim demonstrada:

SIAC	Em milhões de R\$			
	2015	2014	Var. Absoluta	Var. %
Aplicações	14.232,0	12.149,7	2.082,3	17,14%
Resgates	14.053,1	11.790,1	2.263,0	19,19%
<b>Saldo</b>	<b>178,9</b>	<b>359,6</b>	<b>-180,7</b>	<b>-50,25%</b>

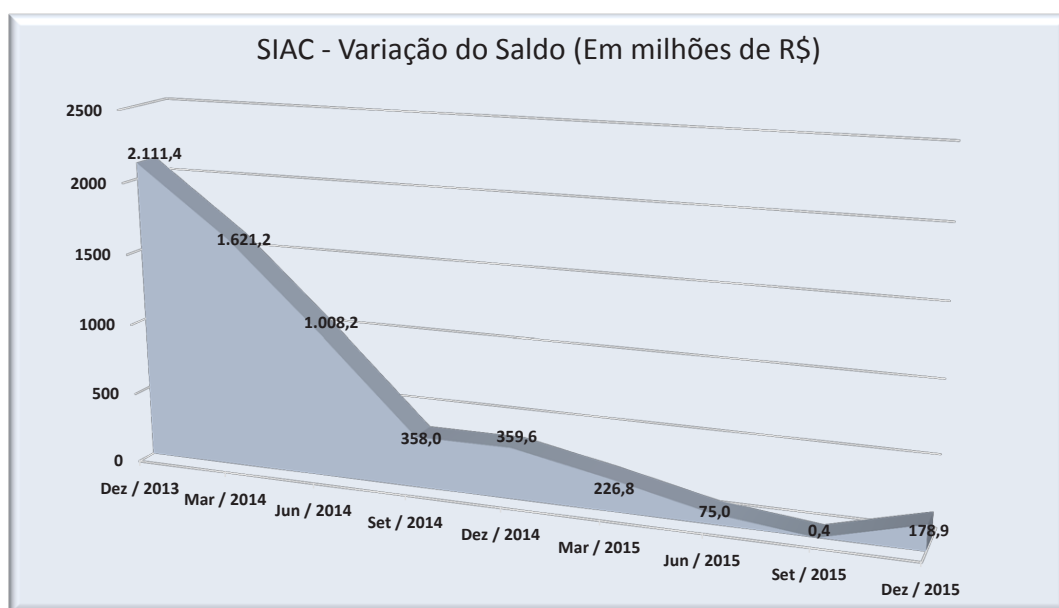
Das fontes de recursos que ingressaram no SIAC em 2015, destacam-se aquelas provenientes dos depósitos judiciais não tributários, que totalizaram R\$ 1.956,8 milhões. Desse montante, R\$ 939,8 milhões ingressaram no sistema somente no mês de setembro, em decorrência da Lei 14.738-15, aprovada naquele mês, que aumentou o limite dos depósitos disponibilizados ao Estado, de 85% para 95%.

Os depósitos efetuados por terceiros junto ao Banrisul ao longo dos anos atingiram, em 31-12-2015, a soma de R\$ 10.316,9 milhões. Desse valor, em virtude do disposto na referida lei, foi utilizado pelo Estado o montante de R\$ 9.664,8 milhões, que representa 93,68% do total. Assim, ao final do exer-

cício de 2015, ainda restavam ao Estado R\$ 136,3 milhões disponíveis para saque (diferença entre o limite legal de 95% e aquele efetivamente utilizado de 93,68%).

Além disso, em novembro-2015 ingressaram R\$ 333,9 milhões no SIAC em decorrência de uma antecipação de créditos relacionados a incentivos fiscais concedidos pelo Estado, por meio do Fundo de Fomento Automotivo do Rio Grande do Sul (Fomentar-RS), para impulsionar o complexo automotivo de Gravataí. Essa antecipação disponibilizou ao Estado recursos que seriam revertidos ao longo dos próximos 20 anos.

O gráfico abaixo demonstra a variação do saldo do caixa único no decorrer dos últimos dois anos.



Abaixo são listadas as contas com saldos mais representativos na composição do total de aplicações do SIAC.

Composição do SIAC			Em milhões de R\$
Conta	Valor	Participação %	
Depósitos Judiciais Não Tributários	9.664,8	67,91%	
Salário-Educação	683,1	4,80%	
FRPJ* - Rendimento Depósitos Judiciais	651,0	4,57%	
Fomentar	334,8	2,35%	
Proinveste	281,6	1,98%	
Proredes - BIRD	246,3	1,73%	
FRH/RS - Fundo de Investimentos em Recursos Hídricos	157,9	1,11%	
Depósitos Judiciais Tributários	147,7	1,04%	
DETRAN	138,4	0,97%	
Assembleia Legislativa - Centralizadora	130,9	0,92%	
Demais contas	1.795,6	12,62%	
<b>Total</b>	<b>14.232,0</b>	<b>100,00%</b>	

\* Fundo de Reaparelhamento do Poder Judiciário.

Na tabela a seguir, a título de ilustração, as aplicações são discriminadas de acordo com os saldos pertencentes a cada Poder e Órgão autônomo do Estado.

Aplicações SIAC por Poder	Em milhões de R\$				
	EXECUTIVO	JUDICIÁRIO	LEGISLATIVO	MPE	TOTAL
Recursos Livres	39,6	15,0	153,7	60,9	269,2
Recursos Vinculados	2.270,1	697,2	4,9	-	2.972,2
Depósitos Judiciais	9.812,6	-	-	-	9.812,6
Administração Indireta / Fundos Especiais	1.178,0	-	-	-	1.178,0
<b>Total</b>	<b>13.300,2</b>	<b>712,2</b>	<b>158,6</b>	<b>60,9</b>	<b>14.232,0</b>

### 3.1.2 - Créditos

Os créditos do Estado do Rio Grande do Sul, distribuídos entre Ativo Circulante e Ativo Não Circulante, estão assim evidenciados:

Títulos	Em milhões de R\$	
	R\$	%
<b>Créditos a Curto Prazo</b>	<b>14.234,5</b>	<b>50,83%</b>
Créditos de Auto de Lançamento	4.177,8	14,92%
Clientes	1.899,6	6,78%
Empréstimos e Financiamentos Concedidos	965,5	3,45%
Dívida Ativa Tributária	1.185,8	4,23%
Dívida Ativa Não Tributária	98,4	0,35%
Demais Créditos e Valores a Curto Prazo	5.907,5	21,10%
Devedores	2.195,4	7,84%
Responsáveis por Pagamentos Irregulares	1.744,1	6,23%
Correção Monetária e Encargos s/Avais	178,7	0,64%
Depósitos Judiciais	445,8	1,59%
Sequestros Judiciais a Regularizar	655,2	2,34%
Devedores Consignações e Contribuições - IPERGS	579,0	2,07%
Demais	109,4	0,39%
<b>Créditos a Longo Prazo</b>	<b>13.767,8</b>	<b>49,17%</b>
Dívida Ativa Tributária	35.622,7	127,21%
Dívida Ativa Não Tributária	5.649,2	20,17%
(-) Ajuste Para Perdas de Dívida Ativa	-28.343,4	-101,22%
Créditos Remanescentes da Extinção da CEE - Diversos	756,4	2,70%
Créditos Remanescentes da Extinção da COHAB	61,8	0,22%
Demais	21,1	0,08%
<b>Total</b>	<b>28.002,4</b>	<b>100,00%</b>

#### 3.1.2.1 - Dívida Ativa

A Dívida Ativa é composta por créditos tributários e não tributários em favor do Estado, não recebidos no prazo do pagamento, após apuração de certeza e liquidez. Na tabela, verifica-se que o valor total inscrito em dívida ativa pelo Estado é de R\$ 42,58 bilhões (somatório da Dívida Ativa Tributária e Não Tributária no curto prazo e no longo prazo), sendo R\$ 37,03 bilhões da Administração Direta e R\$ 5,55 bilhões da Administração Indireta.

##### 3.1.2.1.1 - Dívida Ativa da Administração Direta

No exercício de 2015, a CAGE finalizou estudo, em atendimento às Normas Brasileiras de Contabilidade Aplicadas ao Setor Público, para que fossem realizados a transferência para longo prazo e o ajuste das perdas esperadas referentes aos créditos inscritos em Dívida Ativa, que apesar de todos os



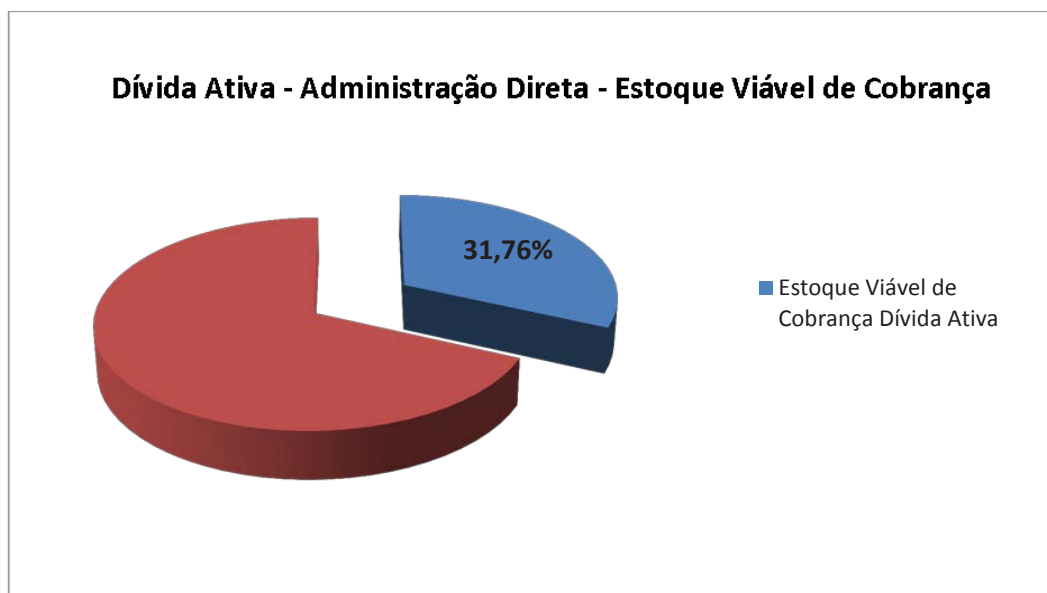
esforços para sua cobrança, possuem alta probabilidade de não realização.

Nesse sentido, foram realizados pelos Órgãos responsáveis pela gestão da dívida ativa, Procuradoria-Geral do Estado (cobrança judicial) e Receita Estadual (cobrança administrativa), estudos especializados sobre os créditos inscritos para cálculo do ajuste e transferência para o longo prazo dos valores cuja expectativa de realização supere o término do exercício financeiro de 2016.

As alterações na forma de contabilização da dívida ativa são expressas na seguinte tabela:

Em milhões de R\$		
	2015	2014
<b>Ativo Circulante</b>	<b>1.194,9</b>	<b>34.615,4</b>
Dívida Ativa Tributária	1.185,8	34.414,1
Dívida Ativa Não Tributária	9,1	201,3
<b>Ativo Não Circulante</b>	<b>10.565,7</b>	-
Dívida Ativa Tributária	35.622,7	-
(-) Ajuste de Perdas Dívida Ativa Tributária	-25.250,1	-
Dívida Ativa Não Tributária	213,3	-
(-) Ajuste de Perdas Dívida Ativa Não Tributária	-20,3	-
<b>Total</b>	<b>11.760,5</b>	<b>34.615,4</b>

Dessa forma, na administração direta, o valor recuperável representa R\$ 11,76 bilhões dos R\$ 37,03 bilhões inscritos em Dívida Ativa, portanto 31,76% do total.



O ajuste realizado, no Balanço do Estado de 2015, trouxe mais realidade aos registros contábeis quanto ao estoque dos valores cobráveis em dívida ativa, sem consequências orçamentárias e financeiras. Além disso, não há alteração na situação de cobrança dos créditos, que permanecem como direito do Estado.

Comparando-se os totais inscritos antes do ajuste a valor recuperável em 2015 (R\$ 37,03 bilhões) e em 2014 (R\$ 34,62 bilhões), houve um crescimento de 6,98% do Estoque Total de Dívida Ativa. Segue tabela demonstrando a evolução anual dos saldos de dívida ativa antes da realização de ajustes a valor recuperável:

Em milhões de R\$		
Estoque Total de Dívida Ativa		
Posição	Saldo	Variação no ano
31-12-2011	28.422,7	-
31-12-2012	30.202,9	6,26%
31-12-2013	32.100,4	6,28%
31-12-2014	34.615,4	7,83%
31-12-2015	37.030,9	6,98%

Quanto à arrecadação de Dívida Ativa em 2015, houve a superação em 87,32% do valor orçado para o ano:

Em milhões de R\$			
Orçamento e Arrecadação de Dívida Ativa			
	Valor Orçado	Valor Arrecadado	% de atingimento do Valor Orçado
Tributária	436,4	827,7	189,67%
Não Tributária	13,3	14,7	110,41%
<b>Total</b>	<b>449,7</b>	<b>842,4</b>	<b>187,32%</b>

O destaque está no aumento de R\$ 391,3 milhões na arrecadação de receitas tributárias. O Relatório das Atividades da Receita Estadual aponta como causa para esse desempenho, além de diversas ações da PGE e da Receita Estadual, o REFAZ 2015 (Programa Especial de Quitação e Parcelamento de Débitos Fiscais de ICMS).

Além do desempenho superior ao orçado para o ano de 2015, na comparação com anos anteriores, a arrecadação, corrigida pelo IGPD, apresentou aumento 61,25% superior ao ano de 2014:

Em milhões de R\$		
Arrecadação Dívida Ativa		
Ano	Valor Arrecadado	Variação no Ano
2011	506,3	-
2012	664,7	31,27%
2013	515,4	-22,46%
2014	551,1	6,92%
2015	873,9	58,57%

### 3.1.2.1.2 - Conciliação DAT x SAR

Em 31 de dezembro de 2015, os relatórios da Receita Estadual apresentaram um saldo da Dívida Ativa da ordem de R\$ 36.882.286.095,39. No Balanço Patrimonial da Administração Direta, o saldo da Dívida Ativa atinge R\$ 37.030.943.009,01, evidenciando uma diferença acumulada de R\$ 148.656.913,62 entre os relatórios da Receita Estadual e o saldo contábil, dos quais R\$ 4.268.550,48 se referem ao exercício de 2015.

Essa diferença se origina de divergências entre os recebimentos da Dívida Ativa registrados pelo sistema SAR, fonte da contabilização da receita, e os recebimentos de mesma origem informados pelo sistema DAT, o que demonstra falta de integração desses sistemas.

Durante o ano de 2015, a CAGE e a Receita Estadual realizaram ações para que essas diferenças sejam solucionadas. Houve a identificação de códigos de arrecadação que estão sendo considerados no Sistema DAT e não são considerados no Sistema SAR. O trabalho de conciliação entre os sistemas continuará em 2016.

Em 2014, o Sistema DAT apresentava saldo de R\$ 34,47 bilhões, e as variações de saldo em 2015 são apresentadas na tabela a seguir:

Em milhões de R\$	
Variações de Dívida Ativa - Sistema DAT	
<b>Saldo Inicial 2015</b>	<b>34.471,0</b>
Acréscimos	4.500,0
Exclusões	-1.242,0
Arrecadações	-846,7
<b>Saldo Final 2015</b>	<b>36.882,3</b>

Em 2014, o Balanço Patrimonial apresentava saldo de R\$ 34,62 bilhões e as variações de saldo em 2015 são apresentadas na tabela a seguir:

Em milhões de R\$	
Variações de Dívida Ativa - Balanço Patrimonial	
<b>Saldo Inicial 2015</b>	<b>34.615,4</b>
Acréscimos	4.500,0
Exclusões	-1.242,0
Arrecadações	-842,4
<b>Saldo Final 2015</b>	<b>37.030,9</b>

### 3.1.2.1.3 - Dívida Ativa da Administração Indireta

A Dívida Ativa da Administração Indireta totalizou, em 2015, R\$ 5,55 bilhões e estava composta dos seguintes valores por Entidade:

Em milhões de R\$			
Valores Inscritos em Dívida Ativa Administração Indireta			
Entidades	2015	2014	Variação %
IPERGS	5.435,9	5.524,4	-1,60%
SPH	54,4	47,8	13,80%
SUPRG	41,5	26,1	58,60%
DAER	11,8	10,3	15,24%
IRGA	2,4	1,4	76,07%
<b>TOTAL</b>	<b>5.546,0</b>	<b>5.610,0</b>	<b>-1,14%</b>

O IPERGS registrou, em 2015, o valor de ajuste de perdas de dívida ativa no Fundo de Assistência a Saúde (R\$ 3,07 bilhões), conforme orientado em Auditoria de Exercício realizada pela CAGE.

A Dívida Ativa do IPERGS e o ajuste realizado são relativos, em sua maioria, a créditos junto à Administração Pública Estadual, fazendo com que esses valores sejam excluídos na consolidação do Balanço.

A Dívida Ativa do Instituto de Previdência do Estado, após a consolidação, pode ser assim expressa:

Dívida Ativa IPERGS				Em milhões de R\$
	Valor Balanço IPERGS	Valor Excluído na Consolidação	Valor no Balanço Consolidado	
Dívida Ativa	5.435,9	-5.301,6		134,3
Ajuste de Perdas de Dívida Ativa	-3.073,0	2.950,5		-122,5

Dessa forma, dos R\$ 5,44 bilhões inscritos em Dívida Ativa no IPERGS, o valor de R\$ 5,30 bilhões é o somatório devido pela Administração Direta e pelas Autarquias e Fundações ao IPERGS. Desse valor, o IPERGS estima o não recebimento de R\$ 2,95 bilhões.

Na SPH e na SUPRG, a Dívida Ativa é composta por créditos relativos a serviços portuários, destacando-se o arrendamento de áreas e atracação de navios.

No DAER, os valores inscritos em Dívida Ativa concentram-se em imputações de responsabilidade a empresas.

Em relação ao IRGA, a Secretaria da Fazenda é responsável pela cobrança da Dívida Ativa da Taxa de Contribuição para o Desenvolvimento da Orizicultura – Taxa CDO -, estando os créditos compreendidos na Dívida Ativa da Administração Direta. Já créditos inscritos na Dívida Ativa do IRGA decorrem de, entre outras fontes, fornecimento de água a produtores rurais.

### 3.1.2.2 - Créditos de Auto de Lançamento

Os créditos tributários constituídos na fase de Auto de Lançamento totalizaram, em 2015, R\$ 4,18 bilhões, com evolução de 14,88% quando comparado com o estoque ao final de 2014 (R\$ 3,64 bilhões). Na tabela a seguir, são apresentados os saldos e a evolução anual dos Créditos de Auto de Lançamento:

Exercício	Em milhões de R\$	
	R\$	Evolução Anual %
2012	3.765,7	-
2013	4.017,6	6,69%
2014	3.636,7	-9,48%
2015	4.177,8	14,88%

### 3.1.2.3 - Clientes

Os valores a receber de Clientes somavam, em 31-12-2015, aproximadamente R\$ 1,90 bilhão, estando compostos dos seguintes valores por Entidade:

Em milhões de R\$	
Clientes	
Entidades	Valor Inscrito
Departamento Autônomo de Estradas de Rodagem	1.639,8
Superintendência de Portos e Hidrovias	231,1
Instituto de Previdência do Estado	16,6
Instituto Riograndense do Arroz	4,5
Fundações	7,3
Administração Direta	0,4
<b>Total</b>	<b>1.899,6</b>

No DAER, destaca-se o crédito junto ao Departamento Nacional de Estradas de Rodagem (atual Departamento Nacional de Infraestrutura de Transporte – DNIT), no montante de R\$ 1,64 bilhão, referente a obras de responsabilidade da União, realizadas pelo Estado, no período de 1980 a 1990.

Na SPH, encontra-se registrado o crédito junto ao Estado do Rio Grande do Sul no valor de R\$ 228,5 milhões. Esse valor foi excluído na elaboração do Balanço Consolidado do Estado, uma vez que a Administração Direta não possui tal valor registrado em seu passivo. O registro do valor a receber foi realizado em decorrência do Contrato 452/TN em 2000, tendo como objeto a renegociação e quitação de dívida referente a contrato de concessão de portos celebrado em 17-7-1937, firmado entre Estado e União.

No IPERGS, estão registrados valores de Devedores por Prestação de Serviços no Fundo de Assistência a Saúde.

### 3.1.2.4 - Empréstimos e Financiamentos Concedidos

No quadro a seguir estão destacados os principais saldos, por Órgão, da conta Empréstimos e Financiamentos Concedidos em 31-12-2015.

Em milhões de R\$	
Entidade	Saldo
Instituto de Previdência do Estado do RS	478,4
Secretaria do Desenvolvimento Rural e Cooperativismo	218,8
Secretaria da Fazenda	91,9
Secretaria do Ambiente e Desenvolvimento Sustentável	89,8
Secretaria de Desenvol. Econômico, Ciência e Tecnologia	42,2
Secretaria da Agricultura, Pecuária e Irrigação	28,7
Outras	15,6
<b>Total</b>	<b>965,5</b>

No IPERGS e na Secretaria da Fazenda, os Empréstimos e Financiamentos Concedidos concentram-se em valores devidos por mutuários do Banco Nacional de Habitação.

Na Secretaria do Desenvolvimento Rural e Cooperativismo, R\$ 154,4 milhões são valores do Fundo Estadual de Apoio ao Desenvolvimento de Pequenos Estabelecimentos Rurais e R\$ 64,4 milhões são do Fundo de Terras do RS.

Na Secretaria do Ambiente e Desenvolvimento Sustentável, o valor total está registrado no Fundo Pró-Guaíba, sendo R\$ 59,8 milhões referentes ao montante devido pela CORSAN corresponde às parcelas vincendas do Contrato de Repasse de Recursos 01-95, firmado entre o Estado e a Companhia, as quais vêm sendo compensadas com faturas de água e/ou esgoto e outros valores devidos pelo Estado, nas datas de 26 de janeiro e de 26 de julho de cada ano, conforme previsto em Termo de Acordo assinado pelas partes, em 21 de dezembro de 2006. Informa-se que o valor compensado em 2015 foi de R\$ 13,3 milhões, composto das seguintes parcelas: R\$ 5,9 milhões, em 26-1-2015, e R\$ 7,4 milhões, em 27-7-2015.

Na Secretaria de Desenvolvimento Econômico, Ciência e Tecnologia, destaca-se o empréstimo à Ford do Brasil Ltda. em que o Estado está tentando reaver juridicamente os valores repassados à empresa, por meio de ação promovida pela Procuradoria-Geral do Estado no Processo 10503162640, que tramita na Comarca de Porto Alegre, da Justiça Estadual. A última movimentação processual ocorreu dia 09-11-2015.

Na Secretaria da Agricultura, Pecuária e Irrigação, R\$ 15,5 milhões são valores do Fundo Estadual de Apoio ao Desenvolvimento de Pequenos Estabelecimentos Rurais, R\$ 12,9 milhões são do Fundo de Terras do RS e R\$ 0,3 milhão são do Fundo de Desenvolvimento da Vitivinicultura.

#### **3.1.2.5 - Devedores**

No saldo da conta Devedores, destaca-se o montante de R\$ 2,06 bilhões, que se refere ao total de pagamentos efetuados pelo TJ/RS (R\$ 1,96 bilhão) e pelo TRT 4ª Região (R\$ 103,3 milhões), a beneficiários de precatórios judiciais, e que se encontram pendentes de conciliação e regularização com os correspondentes empenhos de despesa.

#### **3.1.2.6 - Responsáveis por Pagamentos Irregulares e Sequestros Judiciais a Regularizar**

No saldo da conta Responsáveis por Pagamento Irregulares, é importante destacar os bloqueios judiciais realizados até 31-12-2014 e pendentes de regularizações. A partir do exercício de 2015, os bloqueios judiciais pendentes de regularização passaram a ser registrados na conta Sequestros Judiciais a Regularizar e totalizaram R\$ 655,6 milhões, sendo R\$ 509,7 milhões referentes a Requisições de Pequeno Valor e R\$ 145,9 milhões referentes a Saúde.

#### **3.1.2.7 - Avais**

Os créditos relativos ao principal e à correção monetária estão registrados em contas distintas, o principal está registrado na conta Devedores e a correção na conta Correção Monetária e Encargos sobre Avais. A movimentação referente aos créditos decorrentes de avais honrados, concedidos pela Administração Direta do Estado, está apresentada no quadro a seguir:

Entidade	Saldo em 31-12-2014	Movimentação		Em milhões de R\$ Saldo em
		Débito	Crédito	31-12-2015
<b>CEEE - GT</b>	<b>40,7</b>	<b>0,0</b>	<b>0,0</b>	<b>40,7</b>
Principal	15,7	-	-	15,7
Correção Monetária	24,9	-	-	24,9
<b>IPERGS</b>	<b>104,6</b>	<b>10,2</b>	<b>0,0</b>	<b>114,8</b>
Principal	30,5	-	-	30,5
Correção Monetária	74,1	10,2	-	84,3
<b>Pref. Mun. de Montenegro</b>	<b>62,4</b>	<b>8,1</b>	<b>0,9</b>	<b>69,5</b>
Principal	-	-	-	-
Correção Monetária	62,4	8,1	0,9	69,5

No que se refere ao convênio firmado com o Município de Montenegro, com vista ao refinanciamento da dívida decorrente dos avais honrados pelo Estado, repactuado mediante o Segundo Termo Aditivo, datado de 15-6-2004, pelo qual o Município reconheceu o montante da dívida de R\$ 44.546.043,44, a ser amortizada em 360 prestações mensais, cujos valores estão limitados ao percentual de 1,4% da Receita Líquida Real do Município, constata-se que os valores pagos são inferiores à correção monetária agregada ao saldo devedor, o que permite supor a provável existência de resíduo no final do prazo de amortização.

O valor do aval referente ao IPERGS é excluído na consolidação do Balanço Geral do Estado.

### 3.1.2.8 - Devedores – Consignações e Contribuições – IPERGS

Os créditos do IPERGS referentes a consignações e contribuições ao Regime Próprio de Previdência Social e Fundo Assistência a Saúde estão demonstrados no quadro a seguir:

Em milhões de R\$		
Devedores - Consignações e Contribuições - IPERGS		
Títulos	Saldo no IPERGS	Valores excluídos na Consolidação
Devedores por Contribuições e Consignações IPE Saúde	386,0	382,6
Devedores por Contribuições e Consignações Previdenciárias	193,0	188,6
<b>Total</b>	<b>579,0</b>	<b>571,3</b>

O valor R\$ 571,3 milhões foi excluído na elaboração do Balanço Consolidado do Estado, pois esse valor é devido pela própria Administração Pública Estadual.

### 3.1.2.9 - Créditos Remanescentes da Extinta CEERGS

Os créditos remanescentes da extinta Caixa Econômica Estadual do Rio Grande do Sul estão compostos dos seguintes saldos:

Em milhões de R\$	
Créditos Remanescentes da Extinção da CEE -	Saldo em 31-12-2015
Diversos	
Carteira Comercial	743,5
Carteira Imobiliária	9,5
Outros	3,4
<b>Total</b>	<b>756,4</b>

O perfil da carteira da extinta CEERGS é composto por créditos de difícil realização, o que resulta no pequeno valor da receita de amortização desses empréstimos (R\$ 11,0 milhões), representando 1,45% do saldo da carteira.

### 3.1.3 - Participações Acionárias

As Participações Acionárias consistem em investimentos permanentes do Estado em outras empresas. Em razão da adequação dos registros contábeis às Normas Brasileiras de Contabilidade Aplicadas ao Setor Público (NBCASP), no exercício de 2015 foi elaborado estudo que resultou na publicação da Instrução Normativa CAGE 03-2015, a qual dispôs que as participações em empresas sobre as quais o Estado tenha influência significativa (empresas coligadas, controladas - exclusivamente ou em conjunto - e consórcios públicos) devem ser mensuradas ou avaliadas pelo Método da Equivalência Patrimonial (MEP). Os demais investimentos em empresas permanecem sendo mensurados pelo valor de custo.

O MEP é a sistemática de mensuração ou avaliação em que o valor contábil do investimento, inicialmente registrado a preço de custo, é aumentado ou reduzido conforme o Patrimônio Líquido da investida aumente ou diminua em contrapartida à conta de resultado. O registro de dividendos e de juros sobre o capital próprio, decorrentes de investimentos avaliados por esse método, tem como contrapartida a conta contábil do ativo correspondente. Já no método de custo, o registro no ativo não circulante é pelo valor inicial do investimento na empresa, e o recebimento de dividendos e de juros sobre o capital próprio é registrado como variação patrimonial ativa.

Os efeitos dessa mudança de critério contábil podem ser verificados na tabela a seguir, que demonstra os saldos contábeis dos investimentos em empresas no Balanço Patrimonial de 2014, avaliados pelo método de custo, o ajuste desses valores ao Método de Equivalência Patrimonial (variação acumulada), bem como a variação do exercício de 2015.

Em milhões de R\$							
Empresas	% do Capital Social pertencente ao Estado	Saldo contábil em 31-12-2014	Saldo contábil de 31-12-2014 Ajustado	Variação Acumulada	Saldo contábil de 31-12-2015	Variação no Exercício	% sobre o total
<b>Empresas Controladas</b>		<b>3.282,8</b>	<b>6.950,4</b>	<b>111,72%</b>	<b>7.371,5</b>	<b>6,06%</b>	<b>83,34%</b>
BADESUL	99,99%	718,5	776,2	8,03%	744,1	-4,14%	8,41%
BANRISUL	57,02%	583,6	3.232,7	453,89%	3.487,0	7,86%	39,42%
CADIP	99,99%	22,5	22,5	0,26%	22,4	-0,73%	0,25%
CEASA	94,24%	21,3	16,9	-20,69%	16,9	0,30%	0,19%
CEEE	99,99%	190,1	1.009,6	431,24%	1.009,6	0,00%	11,42%
CESA	99,93%	362,9	156,5	-56,87%	162,3	3,70%	1,83%
CORAG	99,99%	8,0	39,7	399,06%	43,2	8,93%	0,49%
CORSAN	99,99%	843,1	1.192,6	41,46%	1.374,9	15,28%	15,54%
CRM	99,99%	385,4	294,2	-23,67%	297,5	1,15%	3,36%
EGR	100,00%	30,5	44,4	45,64%	64,0	44,01%	0,72%
PROCERGS	99,58%	105,8	108,0	2,09%	79,9	-26,03%	0,90%
SULGÁS	51,00%	4,3	57,0	1234,76%	69,7	22,30%	0,79%
ZOPERGS	99,99%	7,0	0,0	-100,00%	0,0	0,00%	0,00%
<b>Empresas Controladas em Conjunto</b>		<b>28,4</b>	<b>1.396,5</b>	<b>4811,33%</b>	<b>1.463,9</b>	<b>4,83%</b>	<b>16,55%</b>
BRDE	33,33%	28,4	1.396,5	4811,33%	1.463,9	4,83%	16,55%
<b>Empresas Diversas</b>		<b>9,4</b>	<b>9,4</b>	<b>0,00%</b>	<b>9,3</b>	<b>-1,04%</b>	<b>0,11%</b>
<b>Total de Investimentos em Empresas</b>		<b>3.320,6</b>	<b>8.356,3</b>	<b>151,65%</b>	<b>8.844,8</b>	<b>5,85%</b>	<b>100,00%</b>

Nota 1: Foram somados aos investimentos os valores repassados à título de antecipação para aumento de capital social.

Nota 2: A ZOPERGS foi extinta, conforme Lei 13.982-2012. O saldo contábil do investimento foi baixado durante o exercício de 2015.



A diferença entre o saldo contábil de 31-12-2014 e o saldo contábil ajustado pelo MEP (na mesma data) foi de 151,65%, ou seja, os investimentos estavam subavaliados, indicando que a maioria das empresas obtiveram resultado patrimonial positivo desde que o Estado está investindo.

Os investimentos permanentes do Estado nas Empresas totalizaram, no exercício de 2015, em R\$ 8.844,8 milhões e aumentaram 5,85% em relação a 2014, sendo quase a totalidade dos investimentos - 99,89% - avaliados pelo Método de Equivalência Patrimonial: 83,34% empresas controladas e 16,55% empresa controlada em conjunto.

Nesse contexto, destaca-se positivamente o Banco do Estado do Rio Grande do Sul S.A. (Banrisul), que acumulou o custo de R\$ 583,6 milhões por 57,02% do capital social, enquanto este mesmo percentual sobre o Patrimônio Líquido representava e m 31-12-2015 o valor de R\$ 3.487,0 milhões, o que equivale a 39,42% do total de investimento em empresas. Negativamente, destaca-se a Companhia Estadual de Silos e Armazéns (CESA) que pelo cálculo do MEP estaria registrado com valor zerado, em razão do patrimônio líquido negativo. Todavia, o valor que consta em 31-12-2015 (R\$ 162,3 milhões) refere-se a repasses concedidos a título de antecipações para aumento de capital social.

A seguir, demonstra-se a despesa (valores liquidados) do Estado com investimento em empresas:

Empresas	Em milhões de R\$	
	2015	2014
CORSAN	74,6	0,0
CESA	31,2	54,2
BADESUL	0,0	65,3
EGR	0,0	30,0
PROCERGS	0,0	30,0
CEASA	0,0	3,6
<b>Total</b>	<b>105,8</b>	<b>183,2</b>

Em 2015 foram de R\$ 105,8 milhões os repasses do Estado, referentes a adiantamentos para futuro aumento de capital, sendo R\$ 74,6 milhões para a Companhia Riograndense de Saneamento (Corsan) e R\$ 31,2 milhões para a CESA. Os valores repassados para CORSAN são provenientes de recursos transferidos pela União, mediante convênios com o Estado, para execução de obras de ampliação do sistema de esgotamento sanitário. Os valores transferidos para CESA visam à cobertura de insuficiência financeira da Companhia.

Em 2015, as empresas repassaram R\$ 258,0 milhões para o Estado, a título de Dividendos e de Juros sobre o Capital Próprio, 13,10% a menos do que no exercício de 2014.

Empresas	Em milhões de R\$		
	2015	2014	Var. %
BANRISUL	210,0	212,5	-1,19%
SULGÁS	26,4	22,8	15,49%
CORSAN	8,1	50,0	-83,90%
CORAG	7,6	11,1	-31,47%
BADESUL	5,6	0,0	-
OUTROS	0,3	0,4	-28,93%
<b>Total</b>	<b>258,0</b>	<b>296,8</b>	<b>-13,10%</b>

### 3.1.4 - Imobilizado

Corresponde ao valor de aquisição ou incorporação de bens móveis e imóveis destinados a manutenção das atividades do Estado. O ativo imobilizado aumentou 9,09% neste exercício e totalizou em R\$ 7.087,7 milhões, conforme se demonstra a seguir:

Títulos	Em milhões de R\$					
	2015		2014		Δ%	
	R\$	%	R\$	%	2015/2014	
<b>Bens Móveis</b>	<b>2.892,5</b>	<b>40,86%</b>	<b>2.687,7</b>	<b>41,42%</b>	<b>7,62%</b>	
Veículos	659,9	9,32%	638,0	9,83%	3,44%	
Equipamento de Processamento de Dados e Microfilmagem	690,4	9,75%	589,0	9,08%	17,21%	
Gestão Democrática do Ensino	394,2	5,57%	364,1	5,61%	8,27%	
Mobiliários em Geral	238,7	3,37%	228,2	3,52%	4,59%	
Máquinas, Motores e Aparelhos	137,8	1,95%	130,3	2,01%	5,76%	
Tratores, Equipamentos Rodoviários e Agrícolas	100,3	1,42%	99,7	1,54%	0,64%	
Demais Bens Móveis	671,2	9,48%	638,5	9,84%	5,13%	
<b>Bens Imóveis</b>	<b>4.186,2</b>	<b>59,14%</b>	<b>3.801,3</b>	<b>58,58%</b>	<b>10,13%</b>	
Imóveis	3.448,8	48,72%	3.322,3	51,20%	3,81%	
Bens de Infraestrutura	669,8	9,46%	412,7	6,36%	62,33%	
Benfeitorias em Imóveis de Terceiros	17,8	0,25%	15,1	0,23%	17,59%	
Demais Bens Imóveis	49,8	0,70%	51,2	0,79%	-2,83%	
<b>Total</b>	<b>7.078,7</b>	<b>100,00%</b>	<b>6.489,0</b>	<b>100,00%</b>	<b>9,09%</b>	

Os Bens Móveis e Imóveis estão registrados pelo valor original e ainda não foram submetidos aos processos de Depreciação, Amortização ou Exaustão; reavaliação e redução ao valor recuperável, previstos nas Normas Brasileiras de Contabilidade Aplicadas ao Setor Público (NBCASP). A Secretaria do Tesouro Nacional (STN) estipulou o prazo de 1º-1-2019 para início dos lançamentos contábeis referentes a esses processos, conforme Portaria STN 548, de 24 de setembro de 2015. Salienta-se que o Estado já contratou empresa que está desenvolvendo Sistema para Administração do Patrimônio do Estado – Sistema APE -, o qual será integrado à contabilidade, para fins de atendimento as NBCASP. O início da implantação do sistema APE está previsto para maio/2016 e a finalização dezembro/2016.

Os Bens Imóveis do Estado estão passando por um processo, gerenciado pela Secretaria de Modernização Administrativa e dos Recursos Humanos (SMARH), de atualização de cadastro para posterior reavaliação. Esse trabalho iniciou em julho-2014 e tem previsão para término em agosto-2016.

### 3.2 - Passivo

Em 31 de dezembro de 2015, o Passivo do Estado, comparado com o do ano anterior, pode ser verificado conforme Balanço Patrimonial Consolidado, demonstrado na tabela seguinte. O saldo do Passivo Total do Estado cresceu 20,82% em 2015, sendo 27,59% de crescimento do Passivo Circulante e 17,93% do Passivo Não Circulante.

O componente de maior representatividade do Passivo é a Dívida Contratual, com crescimento de R\$ 8,9 bilhões em 2015, pelo aumento da cotação do dólar (Dívida Externa) e do indexador IGP-DI (Dívida Interna). Maior detalhamento será apresentado no item 3.2.2.1 -Operações de Crédito.

Outro item de destaque são os precatórios judiciais. O acréscimo de cerca de R\$ 1,42 bilhão observado na conta de Precatórios Judiciais do Passivo Não Circulante, Obrigações Trabalhistas, Previden-

ciárias e Assistenciais, se refere à inscrição de novos precatórios, conforme requisitados pelos Tribunais de origem. Na conta de Provisão, constam as atualizações monetárias e encargos incidentes sobre esses débitos, conforme informações enviadas pelos respectivos Tribunais.

Em milhões de R\$						
Títulos	Atributo*	2015		2014		Δ%
		R\$	%	R\$	%	
<b>PASSIVO CIRCULANTE</b>		<b>35.090,7</b>	<b>31,56%</b>	<b>27.502,1</b>	<b>29,88%</b>	<b>27,59%</b>
<b>Obrigações Trabalhistas, Previdenciárias e Assistenciais</b>		<b>2.972,4</b>	<b>2,67%</b>	<b>1.009,7</b>	<b>1,10%</b>	<b>194,39%</b>
Restos a Pagar Processados - Precatórios Judiciais	Financeiro	1.017,9	0,92%	753,0	0,82%	35,17%
Restos a Pagar Processados - Demais Obrigações	Financeiro	1.899,9	1,71%	185,4	0,20%	924,97%
Serviço da Dívida a Pagar	Financeiro	0,0	0,00%	0,0	0,00%	100,00%
Débitos Parcelados	Permanente	54,5	0,05%	71,2	0,08%	-23,44%
Demais Obrigações	Permanente	0,2	0,00%	0,1	0,00%	30,67%
<b>Empréstimos e Financiamentos a Curto Prazo</b>		<b>1.873,4</b>	<b>1,68%</b>	<b>3.619,1</b>	<b>3,93%</b>	<b>-48,24%</b>
Serviço da Dívida a Pagar	Financeiro	271,8	0,24%	0,0	0,00%	N/A
Dívida Interna - Contratos	Permanente	1.561,4	1,40%	3.428,0	3,72%	-54,45%
Dívida Externa - Contratos	Permanente	40,1	0,04%	191,1	0,21%	-79,01%
<b>Fornecedores e Contas a Pagar</b>		<b>407,2</b>	<b>0,37%</b>	<b>301,3</b>	<b>0,33%</b>	<b>35,17%</b>
Restos a Pagar Processados	Financeiro	254,3	0,23%	147,9	0,16%	71,90%
Demais Obrigações	Permanente	152,9	0,14%	153,3	0,17%	-0,27%
<b>Obrigações Fiscais a Curto Prazo</b>		<b>60,7</b>	<b>0,05%</b>	<b>18,5</b>	<b>0,02%</b>	<b>228,62%</b>
Restos a Pagar Processados	Financeiro	13,4	0,01%	2,3	0,00%	475,56%
Serviço da Dívida a Pagar	Financeiro	1,3	0,00%	1,3	0,00%	-0,52%
Débitos Parcelados	Permanente	46,0	0,04%	14,8	0,02%	209,89%
<b>Obrigações de Repartição a Outros Entes</b>		<b>32,4</b>	<b>0,03%</b>	<b>23,4</b>	<b>0,03%</b>	<b>38,34%</b>
Restos a Pagar Processados	Financeiro	32,4	0,03%	23,4	0,03%	38,34%
<b>Demais Obrigações a Curto Prazo</b>		<b>29.744,6</b>	<b>26,75%</b>	<b>22.530,2</b>	<b>24,48%</b>	<b>32,02%</b>
Restos a Pagar Processados	Financeiro	611,5	0,55%	196,5	0,21%	211,25%
Depósitos do SIAC	Financeiro	14.326,8	12,88%	12.100,1	13,15%	18,40%
Depósitos Judiciais	Financeiro	9.922,7	8,92%	8.041,5	8,74%	23,39%
Obrigações Pendentes de Execução Orçamentária	Permanente	1.512,9	1,36%	-	0,00%	N/A
Retenções	Financeiro	1.422,8	1,28%	781,0	0,85%	82,18%
Remuneração do SIAC a Pagar	Permanente	1.046,8	0,94%	806,8	0,88%	29,75%
Diversos	Financeiro	900,1	0,81%	603,6	0,66%	49,12%
Diversos	Permanente	0,9	0,00%	0,7	0,00%	24,39%
<b>PASSIVO NÃO CIRCULANTE</b>		<b>76.103,5</b>	<b>68,44%</b>	<b>64.534,5</b>	<b>70,12%</b>	<b>17,93%</b>
<b>Obrigações Trabalhistas, Previdenciárias e Assistenciais</b>		<b>7.295,4</b>	<b>6,56%</b>	<b>5.891,9</b>	<b>6,40%</b>	<b>23,82%</b>
Precatórios Judiciais	Permanente	6.807,7	6,12%	5.394,4	5,86%	26,20%
Débitos Parcelados	Permanente	487,6	0,44%	497,6	0,54%	-2,00%
<b>Empréstimos e Financiamentos a Longo Prazo</b>		<b>59.941,9</b>	<b>53,91%</b>	<b>51.084,5</b>	<b>55,50%</b>	<b>17,34%</b>
Dívida Interna - Contratos	Permanente	51.938,6	46,71%	45.812,9	49,78%	13,37%
Dívida Externa - Contratos	Permanente	8.003,3	7,20%	5.271,6	5,73%	51,82%
<b>Obrigações Fiscais a Longo Prazo</b>		<b>211,0</b>	<b>0,19%</b>	<b>82,3</b>	<b>0,09%</b>	<b>156,35%</b>
Débitos Parcelados	Permanente	211,0	0,19%	82,3	0,09%	156,35%
<b>Provisões a Longo Prazo</b>		<b>8.655,3</b>	<b>7,78%</b>	<b>7.475,8</b>	<b>8,12%</b>	<b>15,78%</b>
Benefícios Previdenciários Concedidos	Permanente	9,9	0,01%	9,9	0,01%	0,00%
Benefícios Previdenciários a Conceder	Permanente	5.524,3	4,97%	5.524,3	6,00%	0,00%
Pensões Integrais	Permanente	122,4	0,11%	120,4	0,13%	1,66%
Precatórios Judiciais	Permanente	2.998,6	2,70%	1.821,2	1,98%	64,65%
<b>Total</b>		<b>111.194,2</b>	<b>100,00%</b>	<b>92.036,7</b>	<b>100,00%</b>	<b>20,82%</b>
<b>ENCARGOS EVENTUAIS EVIDENCIADOS EM CONTAS DE NATUREZA ORÇAMENTÁRIA E DE CONTROLE</b>						
Restos a Pagar Não Processados - Precatórios Judiciais	Financeiro	108,2	0,10%	89,3	0,10%	21,22%
Restos a Pagar Não Processados - Demais Obrigações	Financeiro	900,7	0,81%	849,6	0,92%	6,02%

\* - Classificação segundo o art. 105 da Lei 4.320-64.

### 3.2.1 - Passivo Circulante

O Passivo Circulante totalizou em 31 de dezembro de 2015 o valor de R\$ 35,09 bilhões e sua movimentação está sinteticamente evidenciada no Anexo 17 da Lei Federal 4.320-64 - Demonstração da Dívida Flutuante. Nesta peça, os saldos estão apresentados conforme registrados na contabilidade, sem os ajustes de consolidação considerados no quadro inicial do item Passivo.

Os Depósitos do SIAC, componente de maior expressão do Passivo Circulante, estão analisados em item específico deste Capítulo (3.1.1), salientando-se que no demonstrativo precedente está considerado o montante consolidado, com exclusão, portanto, dos valores pertencentes à Administração Direta, às Autarquias e às Fundações, conforme item 1 das Notas Explicativas da Consolidação.

O item Depósitos Judiciais abrange, na sua quase totalidade, os valores disponibilizados ao Estado com base nas Leis 11.686, de 8 de novembro de 2001, e 12.069, de 22 de abril de 2004, alterada pela Lei 14.738, de 25-9-15, aumentando o percentual permitido de utilização para 95% do saldo. Em decorrência da disponibilização desses valores, o Estado dispendeu R\$ 702,6 milhões a título de indenização referente aos rendimentos desses depósitos, o que corresponde a aproximadamente 8% do saldo médio mensal do exercício.

No que se refere às Retenções, o principal componente do saldo de 2015 diz respeito às retenções relativas a RPVs pendentes de regularização pagas pelo Tesouro, que respondem por cerca de R\$ 429,4 milhões do saldo dessa conta. Esse foi o fator mais significativo na elevação do saldo de Retenções de 2015 em relação ao saldo de 2014.

No exercício de 2015, houve o registro de R\$ 1,51 bilhão na conta de Obrigações pendentes de execução orçamentária, relativamente a despesas incorridas, não pagas nem empenhadas. Destaca-se o valor de R\$ 577,5 milhões que se refere a despesas da Secretaria da Saúde, no qual não havia dotação orçamentária, tais como transferências a Municípios e dívidas com hospitais.

Apresenta-se, a seguir, a distribuição dos Restos a Pagar e do Serviço da Dívida a Pagar:

Títulos	Em milhões de R\$				
	2015		2014		Δ%
	R\$	%	R\$	%	
Restos a Pagar - Processados	3.829,4	74,92%	1.308,6	58,19%	192,64%
Serviço da Dívida a Pagar (Processado)	273,1	5,34%	1,3	0,06%	20.952,31%
Restos a Pagar - Não Processados	1.009,0	19,74%	938,9	41,75%	7,46%
<b>Total</b>	<b>5.111,5</b>	<b>100,00%</b>	<b>2.248,8</b>	<b>100,00%</b>	<b>127,30%</b>

O aumento em restos a pagar processados é referente, na maior parte, à folha do décimo terceiro salário dos servidores que terá seu efetivo pagamento iniciado em junho de 2016 e também aos precatórios pagos e pendentes de regularização.

### 3.2.1.1 - FGLTDPE e SIAC

De acordo com seu balanço analítico, o FGLTDPE – Fundo para Garantia de Liquidez dos Títulos da Dívida Pública Estadual - apresentou, no final do exercício de 2015, um resultado positivo de R\$ 42,8 milhões, já deduzidas as despesas administrativas de R\$ 13,7 mil (serviços prestados - CETIP) apropriadas pelo gestor financeiro do fundo. Esse montante compreende as receitas orçamentárias decorrentes da aplicação de recursos vinculados e as receitas extraorçamentárias relativas aos rendimentos de depósi-

tos efetuados pela Administração Indireta por intermédio do SIAC.

No que se refere ao SIAC, a composição do saldo em depósitos, em 31-12-2015, é a que consta na tabela a seguir:

Títulos	Em milhões de R\$				
	2015		2014		Δ%
	R\$	%	R\$	%	
<b>Autarquias</b>	<b>481,3</b>	<b>3,15%</b>	<b>435,6</b>	<b>3,43%</b>	<b>10,48%</b>
DETRAN	212,6	1,39%	165,0	1,30%	28,84%
AGERGS	87,4	0,57%	77,7	0,61%	12,42%
IRGA	51,6	0,34%	97,8	0,77%	-47,20%
DAER	50,0	0,33%	29,7	0,23%	68,50%
IPERGS	47,8	0,31%	48,3	0,38%	-1,05%
SUPRG	29,7	0,19%	14,8	0,12%	101,23%
SPH	1,6	0,01%	1,7	0,01%	-7,69%
OSPA	0,3	0,00%	0,2	0,00%	85,13%
AGDI	0,1	0,00%	0,3	0,00%	-54,84%
IGTF	0,1	0,00%	0,1	0,00%	-42,88%
JUCERGS	0,1	0,00%	0,0	0,00%	66,34%
<b>Fundações</b>	<b>64,1</b>	<b>0,42%</b>	<b>89,1</b>	<b>0,70%</b>	<b>-28,10%</b>
FUNDERGS	12,9	0,08%	6,7	0,05%	93,38%
METROPLAN	11,1	0,07%	14,7	0,12%	-24,70%
FEPPS	8,9	0,06%	27,5	0,22%	-67,61%
FDRH	8,2	0,05%	0,6	0,00%	1345,89%
FETLSVC	7,4	0,05%	8,3	0,07%	-10,70%
CIENTEC	4,1	0,03%	17,2	0,14%	-75,95%
FEPAM	3,5	0,02%	0,9	0,01%	290,38%
FAPERGS	1,7	0,01%	8,3	0,07%	-79,19%
FASE	1,4	0,01%	0,3	0,00%	341,61%
FEPAGRO	1,2	0,01%	0,7	0,01%	69,73%
FPERGS	1,0	0,01%	0,4	0,00%	136,27%
FEE	1,0	0,01%	0,8	0,01%	22,79%
UERGS	0,6	0,00%	0,6	0,00%	-1,16%
FZB	0,4	0,00%	1,3	0,01%	-65,70%
FTVE	0,3	0,00%	0,3	0,00%	14,67%
FGTAS	0,1	0,00%	0,4	0,00%	-67,67%
FTSP	0,1	0,00%	0,1	0,00%	45,66%
FADERS	0,0	0,00%	0,1	0,00%	-26,08%
<b>Fundos Especiais</b>	<b>422,0</b>	<b>2,76%</b>	<b>137,9</b>	<b>1,08%</b>	<b>205,95%</b>
FEAPER	36,8	0,24%	31,4	0,25%	17,23%
FOMENTAR/RS	334,8	2,19%	0,8	0,01%	39489,63%
FUNDOPEM	34,4	0,23%	48,6	0,38%	-29,19%
FUNPROCRED	10,7	0,07%	47,3	0,37%	-77,38%
PRO-RURAL 2000	5,1	0,03%	5,1	0,04%	0,00%
FUNAMEP	0,1	0,00%	0,1	0,00%	10,12%
FUNTERRA	0,0	0,00%	4,5	0,04%	-100,00%
<b>Empresas</b>	<b>171,5</b>	<b>1,12%</b>	<b>183,9</b>	<b>1,45%</b>	<b>-6,78%</b>
EGR	64,9	0,42%	47,4	0,37%	36,95%
CEEE	49,3	0,32%	17,4	0,14%	182,37%
CADIP	22,1	0,14%	22,5	0,18%	-1,56%
CORAG	20,7	0,14%	14,0	0,11%	48,56%
EMATER	6,0	0,04%	19,8	0,16%	-69,87%
CORSAN	4,4	0,03%	28,0	0,22%	-84,18%
CEASA	2,7	0,02%	5,0	0,04%	-45,37%
PROCERGS	1,2	0,01%	8,5	0,07%	-85,88%
CRM	0,1	0,00%	21,3	0,17%	-99,76%
BAGERGS	0,0	0,00%	0,0	0,00%	0,00%
<b>Outros Depósitos</b>	<b>52,4</b>	<b>0,34%</b>	<b>23,5</b>	<b>0,19%</b>	<b>122,53%</b>
<b>Aplicações do FGLTDPE</b>	<b>39,2</b>	<b>0,26%</b>	<b>55,2</b>	<b>0,43%</b>	<b>-28,98%</b>
<b>Resgates do FGLTDPE</b>	<b>14.053,1</b>	<b>91,95%</b>	<b>11.790,1</b>	<b>92,72%</b>	<b>19,19%</b>
<b>Total</b>	<b>15.283,5</b>	<b>100,00%</b>	<b>12.715,5</b>	<b>100,00%</b>	<b>20,20%</b>

Os depósitos no SIAC, efetuados por entidades da Administração Indireta, encontram-se lastreados pela conta do FGLTDPE no Ativo Circulante, cujo saldo, em 31-12-15, era de aproximadamente R\$ 1,2 bilhão.

Cumprе ressaltar que os saldos pertencentes às Autarquias e Fundações, assim como os de fundos especiais da Administração Direta que possuem recursos aplicados no SIAC, registrados na conta Depósitos de Terceiros do Passivo Circulante da Administração Direta, são expurgados quando do levantamento do Balanço Consolidado do setor governamental, tendo como contrapartida a redução correspondente da conta do FGLTDPE do Ativo Circulante da Administração Direta. Em consequência dessa redução, o saldo do FGLTDPE do Balanço Patrimonial consolidado é de R\$ 223,9 milhões e o saldo do SIAC passa a ser de R\$ 14,33 bilhões.

O item Resgates do FGLTDPE, que registra o saldo dos valores resgatados pelo Tesouro do Estado junto ao referido Fundo, apresentou, em 2015, resgates de R\$ 2,54 bilhões e, com devolução de R\$ 276 milhões, ficou com o saldo final de R\$ 14,05 bilhões. Esse saldo tem como lastro as contas bancárias livres e vinculadas cujas disponibilidades são transferidas ao FGLTDPE, por meio do SIAC, para fins de aplicação financeira.

### 3.2.2 - Passivo Não Circulante

O Passivo Não Circulante consolidado totalizou, em 31 de dezembro de 2015, o valor de R\$ 76,10 bilhões, sendo a maior parte referente à Dívida Interna, no valor de R\$ 51,94 bilhões.

#### 3.2.2.1 - Operações de Crédito

No exercício de 2015, houve o ingresso de receitas orçamentárias decorrentes de operações de crédito, no valor total de R\$ 203,1 milhões, com as seguintes origens, consoante informações da Divisão da Dívida Pública do Tesouro do Estado:

OPERAÇÃO (INSTITUIÇÃO)	VALOR (R\$)	FINALIDADE	PRAZOS (em anos)			ENCARGOS
			Total	Carência	Amortização	
PROFISCO (BID)	12,7 milhões	Fortalecimento da Gestão Fiscal do Estado do Rio Grande do Sul	20	5	15	<i>libor</i> dólar 3 meses + <i>spread</i> BID - opção do Estado pelas taxas variáveis
PROREDES (BIRD)	182,4 milhões	Investimentos constantes do PPA 2012-2015, aprovados pelo Banco.	30	4	26	<i>libor</i> dólar 6 meses + <i>spread</i> BID - opção do Estado pelas taxas variáveis
DEFENSORIA (BNDES)	8,02 milhões	Modernização da Administração Geral e Patrimonial da Defensoria Pública do Estado do Rio Grande do Sul	16	3	13	Subcrédito A - Juros 1,2% aa, acima da variação acumulada das taxas médias da SELIC e <i>spread</i> ; Subcrédito B - Juros 1,0% aa, acima da TJLP

Do montante de recursos das operações de crédito, incluindo saldos de exercícios anteriores, foram aplicados R\$ 360,9 milhões em 2015. O principal componente foi a despesa do DAER com pavimentação e rodovias, seguido de investimentos em construção e ampliação de escolas e modernização tecnológica pela Secretaria da Educação, conforme resumo demonstrado no quadro a seguir.

Órgão/Entidade	Em milhões de R\$	
	Valor Aplicado	%
DAER	121,0	33,52%
Educação	63,7	17,65%
Fazenda	59,1	16,38%
Desenvolvimento Rural	34,0	9,41%
Segurança Pública	18,0	4,99%
Outros	65,1	18,05%
<b>Total</b>	<b>360,9</b>	<b>100,00%</b>

O detalhamento da aplicação dos recursos vinculados oriundos de operações de crédito encontra-se no Demonstrativo dos Recursos Vinculados, presente no Volume II desta Prestação de Contas.

A despesa empenhada com o serviço da dívida pública esteve assim distribuída nos exercícios de 2014 e 2015, segundo a sua natureza econômica:

Serviço da Dívida	Em milhões de R\$		
	2015	2014	$\Delta\%$ 2015/2014
Amortizações	2.075,4	1.708,6	21,47%
Encargos	1.664,5	1.560,3	6,68%
<b>Total</b>	<b>3.740,0</b>	<b>3.268,9</b>	<b>14,41%</b>

Destaca-se que, devido à insuficiência de caixa, houve atrasos nos pagamentos dos serviços da dívida, o que resultou no desembolso adicional de R\$ 2,9 milhões relativos a encargos de mora.

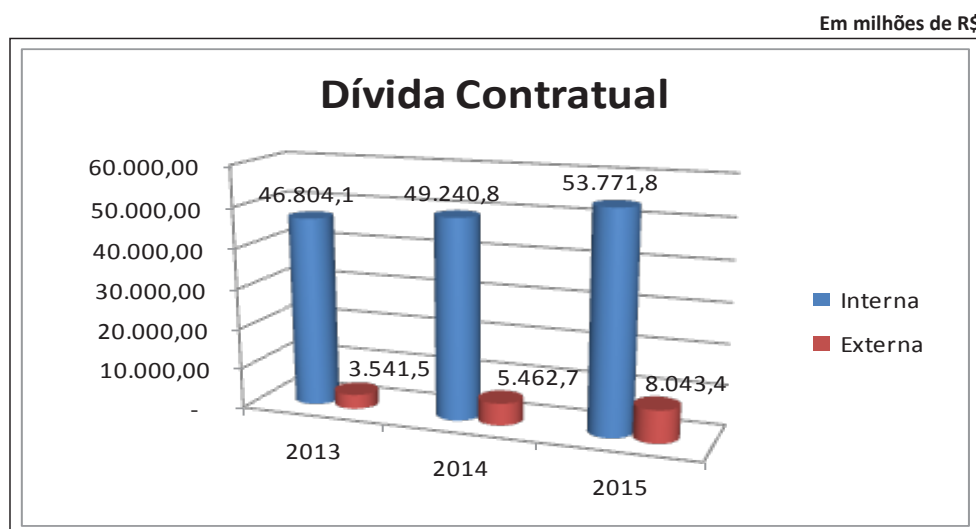
As despesas empenhadas com amortização da dívida pública e encargos em 2015, arroladas por instituição credora, são apresentadas no quadro a seguir:

Credor	Em milhões de R\$	
	Valor	%
<b>Dívida Fundada Interna - Contratos</b>	<b>1.866,5</b>	<b>89,93%</b>
Governo Federal	1.766,5	85,11%
Banco Nac. de Desenv. Econômico e Social - BNDES	94,0	4,53%
Caixa Econômica Federal	6,1	0,29%
<b>Dívida Fundada Interna - Parcelamentos</b>	<b>57,9</b>	<b>2,79%</b>
Instituto Nacional do Seguro Social - INSS	45,5	2,19%
PASEP	12,4	0,60%
Prefeitura de Porto Alegre (ISS)	0,0	0,00%
<b>Dívida Fundada Externa - Contratos</b>	<b>151,0</b>	<b>7,28%</b>
Banco Interamericano de Desenvolvimento - BID	58,9	2,84%
Banco Intern. para Reconst. e Desenvolvimento - BIRD	75,9	3,66%
Banco Japonês para Cooperação Internacional - JBIC	16,2	0,78%
<b>Total</b>	<b>2.075,4</b>	<b>100,00%</b>

Em 2015, as variações ocorridas no Passivo Não Circulante consolidado que afetaram a situação patrimonial, independentemente da execução orçamentária, corresponderam a um déficit de aproximadamente R\$ 12,28 bilhões, conforme evidenciado na tabela a seguir. Tal resultado, que representa um aumento daquele Passivo, decorre fundamentalmente da atualização monetária e cambial do saldo devedor das dívidas contratual e parcelada e inscrição e atualização de precatórios.

Operações/Entidades	Em milhões de R\$		
	Inscrição	Baixa	Variação Líquida
Dívida Fundada Interna - Contratos	6.192,0	-	6.192,0
Dívida Fundada Externa - Contratos	3.481,5	-	3.481,5
Débitos Parcelados (INSS)	11,3	0,5	10,8
Débitos Parcelados (PASEP)	0,7	2,4	(1,7)
Débitos Parcelados (ISSQN)	0,0	-	0,0
Precatórios Judiciais	1.420,7	7,3	1.413,4
Provisão de Precatórios	1.204,8	27,4	1.177,4
Provisão de Pensões Integrais	2,0	-	2,0
Valores Médicos Hospitalares	-	0,4	(0,4)
<b>Total</b>	<b>12.313,0</b>	<b>38,0</b>	<b>12.275,0</b>

O saldo patrimonial final das dívidas fundadas internas e externas e sua evolução, considerando o inscrito no passivo circulante – parcela vincenda no decorrer do exercício seguinte, e passivo não circulante – parcela vincenda após o término do exercício seguinte, podem ser verificadas no gráfico abaixo:



A dívida contratual interna alcançou o valor de R\$ 53,8 bilhões em 2015, correspondendo a um aumento de 9,2% em relação ao ano anterior. O saldo evoluiu mesmo com os pagamentos de Serviço da Dívida realizados mensalmente, principalmente pelo aumento da taxa de correção monetária mensal



da maior parte deste saldo, o IGP-DI – Índice Geral de Preços, calculado mensalmente pela Fundação Getúlio Vargas para medir o comportamento geral de preços na economia brasileira. A expectativa para 2016 é de redução do valor deste item pela aprovação e implementação da Lei Complementar 148 que altera o indexador da dívida dos Estados e Municípios com a União.

A dívida contratual externa, também demonstrada no gráfico, apresentou aumento de 47,24% em relação a 2014, principalmente pelo grande aumento da cotação do dólar em 2015 utilizado como base para as contratações.

Ainda sobre a dívida fundada interna da Administração Direta, cabe uma referência ao contrato de refinanciamento autorizado, em âmbito estadual, pela Lei 10.920, de 3 de janeiro de 1997, e que foi firmado, em 15 de abril de 1998, com o Governo Federal, tendo eficácia a contar de 16-11-1998. Na tabela a seguir, apresenta-se a evolução do Principal dessa dívida e da Conta Resíduo, a qual registra o excedente da prestação mensal paga (atualmente, 13% da RLR) e que, nos termos do contrato, deverá ser saldado no prazo de até dez anos depois de encerrado o período de trinta anos para pagamento do principal, ou seja, até 2038.

Data	Em milhões de R\$				
	Principal		Resíduo		Relação/ Resíduo Principal
	R\$	Δ%	R\$	Δ%	
16-11-1998	7.119,4		305,7		4,29%
31-12-1998	9.244,2	29,85%	322,1	5,36%	3,48%
31-12-1999	10.907,8	18,00%	873,3	171,15%	8,01%
31-12-2000	11.426,1	4,75%	1.098,7	25,81%	9,62%
31-12-2001	12.498,4	9,38%	1.735,7	57,98%	13,89%
31-12-2002	15.128,1	21,04%	2.785,2	60,46%	18,41%
31-12-2003	16.102,0	6,44%	3.842,4	37,96%	23,86%
31-12-2004	17.562,2	9,07%	5.216,7	35,77%	29,70%
31-12-2005	17.948,4	2,20%	6.434,0	23,33%	35,85%
31-12-2006	18.475,1	2,93%	7.746,9	20,40%	41,93%
31-12-2007	19.246,8	4,18%	9.280,0	19,79%	48,22%
31-12-2008	20.847,2	8,31%	11.485,3	23,76%	55,09%
31-12-2009	19.900,6	-4,54%	12.359,3	7,61%	62,11%
31-12-2010	21.361,3	7,34%	14.884,4	20,43%	69,68%
31-12-2011	21.789,9	2,01%	16.822,8	13,02%	77,20%
31-12-2012	22.496,3	3,24%	19.285,2	14,64%	85,73%
31-12-2013	22.759,2	1,17%	21.624,8	12,13%	95,02%
31-12-2014	22.616,5	-0,63%	23.722,8	9,70%	104,89%
31-12-2015	23.558,8	4,17%	27.182,0	14,58%	115,38%

A tabela a seguir apresenta a relação percentual entre os resgates acumulados da dívida interna e o seu saldo devedor ao final de cada ano. Constata-se que, desde que a dívida foi constituída, o Estado pagou cerca de R\$ 5,87 bilhões a título de amortização (valores não corrigidos), equivalentes a 11,6% do saldo devedor em 31-12-2015.

Em milhões de R\$						
Ano	Saldo em 31-12-15		Resgate Anual	Resgate Acumulado		Resgate Acumulado
	R\$ mil	Δ%		R\$ mil	Δ%	
16-11-98	7.425,0	-	0,00	0,00	-	-
1998	9.566,3	28,84%	42,03	42,03	-	0,4%
1999	11.781,0	23,15%	1,57	43,60	3,74%	0,4%
2000	12.524,8	6,31%	0,00	43,60	0,00%	0,3%
2001	14.234,1	13,65%	0,00	43,60	0,00%	0,3%
2002	17.913,3	25,85%	0,00	43,60	0,00%	0,2%
2003	19.944,5	11,34%	0,00	43,60	0,00%	0,2%
2004	22.778,9	14,21%	0,00	43,60	0,00%	0,2%
2005	24.382,4	7,04%	3,95	47,55	9,07%	0,2%
2006	26.221,9	7,54%	38,68	86,23	81,34%	0,3%
2007	28.526,9	8,79%	30,39	116,62	35,25%	0,4%
2008	32.332,5	13,34%	61,94	178,56	53,11%	0,6%
2009	32.260,0	-0,22%	214,77	393,33	120,28%	1,2%
2010	36.245,7	12,35%	344,62	737,95	87,62%	2,0%
2011	38.612,7	6,53%	633,23	1.371,18	85,81%	3,6%
2012	41.781,5	8,21%	717,34	2.088,52	52,32%	5,0%
2013	44.384,0	6,23%	926,50	3.015,02	44,36%	6,8%
2014	46.339,3	4,41%	1.230,21	4.245,23	40,80%	9,2%
2015	50.740,8	9,50%	1.623,17	5.868,39	38,24%	11,6%

Deve-se acrescentar que a despesa com a amortização da dívida acima apresentada – R\$ 1,23 bilhão em 2015 – responde por cerca de 72% de toda a despesa empenhada no Grupo de Despesa 6 – Amortização da Dívida no âmbito do setor governamental estadual (Administração Direta, Autarquias e Fundações).

### 3.2.2.2 - Débitos Parcelados

A tabela a seguir apresenta os saldos e a variação dos débitos parcelados consoante registrados no Passivo Não Circulante das entidades que integram o Setor Governamental do Estado. Os saldos de INSS e tributos municipais parcelados vêm reduzindo nos últimos anos. Já, como se poderá observar, o PASEP apresentou crescimento em 2015 devido à novo parcelamento contratado pela Administração Direta no valor de R\$ 180,6 milhões.

Em milhões de R\$						
	INSS	Δ%	PASEP	Δ%	Municípios	Δ%
2013	599,9	-	109,3	-	0,1	-
2014	568,8	-5,19%	98,4	-10,00%	0,0	-70,34%
2015	542,1	-4,68%	258,2	162,44%	0,0	-3,82%

A Tabela acima não contempla o parcelamento dos débitos da Administração Direta relativos ao PASEP, pertinentes ao período de 30 de junho de 1999 a 30 de abril de 2002, cujo saldo atualizado em 31-12-2015 era de R\$ 354,9 milhões, conforme a Nota Explicativa 11 do Balanço Geral do Estado de 2015,

publicado em 26 de fevereiro de 2016. O registro desse débito no Passivo Não Circulante foi sobrestado até a solução judicial do pleito de restituição de valores pagos a maior, iniciado com a Ação Cautelar 2005.71.00.036910-1, que tramita no Supremo Tribunal Federal, cuja liminar foi concedida parcialmente para discussão do mérito em demanda própria, obstando a exigibilidade de parcelas compensadas, aquelas negadas pela Receita Federal no Processo Administrativo Fiscal 11080.003229/2003-21. Esta situação difere da existente nas Autarquias e Fundações que aderiram ao parcelamento, onde os débitos estão registrados em conta do Passivo Não Circulante.

Os débitos da Administração Direta referentes ao INSS são os que foram parcelados mediante o Termo de Amortização de Dívida Fiscal, firmado em 31 de agosto de 2001, de acordo com a Medida Provisória 2.187-12, de 27-7-2001, e a Lei Federal 8.212, de 24 de julho de 1991, abrangendo os débitos previdenciários pertinentes aos servidores temporários. Com a Lei Federal 12.810 de 15 de maio de 2013, foram firmados novos contratos para as obrigações vencidas até 28 de fevereiro de 2013, abrangendo débitos em discussão judicial e reparcelamentos.

### 3.2.2.3 - Precatórios e Outros Débitos Judiciais

Contas/Entidades	Saldo Inicial	Empenhado	Pago	Retido	Prescrito	Em milhões de R\$	
						Saldo Final	
Precatórios	842,3	439,9	1,8	151,3	3,0	1.126,1	
RPVs	46,9	750,9	118,5	582,7	0,0	96,6	
Sentenças Judiciais	40,5	414,9	171,4	0,7	0,1	283,3	
<b>Totais</b>	<b>929,7</b>	<b>1.605,8</b>	<b>291,7</b>	<b>734,7</b>	<b>3,1</b>	<b>1.506,0</b>	
<b>PAGAMENTOS EXTRAORÇAMENTÁRIOS</b>			<b>1.091,0</b>				
DEVEDORES (TRIBUNAL DE JUSTIÇA DO ESTADO)			374,0				
DEVEDORES (TRIBUNAL REGIONAL DO TRABALHO)			61,4				
RESPONSÁVEIS (RPV)			509,7				
RESPONSÁVEIS (SAÚDE)			145,9				
<b>(-) REGULARIZAÇÕES DE RESPONSÁVEIS (Exercícios Anteriores)</b>			<b>39,2</b>				
RESPONSÁVEIS (RPV)			2,7				
RESPONSÁVEIS (SAÚDE)			36,5				
<b>TOTAL DE PAGAMENTOS</b>			<b>1.343,5</b>				

A Tabela acima apresenta a movimentação financeira das contas relacionadas com os débitos de natureza judicial do Estado, a saber: Precatórios, Requisições de Pequeno Valor (RPVs) e pagamentos determinados por Sentenças Judiciais. A Tabela foi construída de modo a evidenciar as transações de natureza orçamentária (empenho, pagamento, retenção e prescrição), conforme dados extraídos do sistema FPE. Ao final, estão apresentados os pagamentos efetuados extraorçamentariamente no exercício de 2015 e descontada a regularização de pagamentos por Responsáveis realizados em exercícios anteriores, pois que, com a regularização, tais pagamentos também são computados na execução orçamentária do exercício.

Em resumo, no ano de 2015, o Estado desembolsou R\$ 1,34 bilhão por conta de débitos de natureza judicial. Podem ser acrescentados a este valor os pagamentos de retenções financeiras (R\$ 113,3 milhões), excluídas as que se referem a regularização, no qual constam no resumo a seguir:

Tipo de Retenção	Em milhões de R\$			
	Precatórios	RPVs	Sentenças Judiciais	Total
<b>Retenções Financeiras</b>	<b>18,7</b>	<b>94,5</b>	<b>0,1</b>	<b>113,3</b>
Previdência e Saúde - IPERGS	17,4	70,5	0,0	87,9
INSS	0,6	2,3	0,0	2,9
IRRF	0,7	21,7	0,0	22,4
Outras consignações	0,0	0,0	0,1	0,1
<b>Regularização</b>	<b>132,6</b>	<b>488,2</b>	<b>0,6</b>	<b>621,4</b>
<b>Total Retenções</b>	<b>151,3</b>	<b>582,7</b>	<b>0,7</b>	<b>734,7</b>

As retenções para regularização são valores registrados no passivo circulante e no ativo circulante (Pagamento por Responsáveis ou por Devedores) que estão pendentes de conciliação.

Cabe ressaltar que, do montante de pagamentos a título de Sentenças Judiciais (R\$ 171,4 milhões), o valor de R\$ 170,7 milhões (99,58%) se refere à Secretaria da Saúde, relativos à aquisição de medicamentos e à realização de procedimentos médicos que o Estado foi compelido a satisfazer por determinação judicial. No entanto, parte desse valor – R\$ 36,5 milhões – dizem respeito à regularização de pagamentos por Responsáveis efetuados em exercícios anteriores no âmbito daquela Secretaria. Assim, descontando-se esse valor e acrescentando-se o saldo de Responsáveis pendente de regularização atribuído ao titular da Secretaria da Saúde no referido exercício (R\$ 145,9 milhões), o dispêndio efetivo em decorrência de decisões judiciais relacionadas com a Secretaria da Saúde, em 2015, foi de R\$ 280,0 milhões, valor este superior em 11,88% ao registrado no ano anterior.

Em 2015, o componente mais expressivo dos pagamentos determinados por sentenças judiciais continua sendo o das Requisições de Pequeno Valor, as RPVs, como são conhecidas, decorrentes, na maior parte, do chamado Passivo da Lei Britto (diferenças de remuneração reconhecidas pelo Judiciário como devidas a diversas categorias de servidores em consequência da sustação, a contar de 1996, de reajustes concedidos por lei do ano anterior). Foram pagos R\$ 628,2 milhões, computando-se os valores registrados em Responsáveis no exercício, montante este 7,90% inferior ao realizado no exercício anterior. Destaca-se que, em 2015, foi realizado empenho de R\$ 615,1 milhões para cobertura de parte de pagamentos de RPVs sem execução orçamentária realizados nos exercícios anteriores.

No Estado, o pagamento das RPVs foi disciplinado pela Lei 13.756, de 15 de julho de 2011, que, entre outras regras, estabeleceu um teto de dispêndio anual correspondente a 1,5% da Receita Corrente Líquida (RCL), à semelhança do que estabeleceu a Emenda Constitucional 62-2009, com relação aos Precatórios. A fixação de um limitador anual afastaria o possível entendimento da existência de um crédito ilimitado no orçamento do Estado, o que é vedado pelo inciso VII do artigo 167 da Constituição Federal. A aplicação dessas regras resultaria em um gasto máximo, em 2015, de R\$ 437,4, conforme demonstrado na tabela, adiante, em ações julgadas pela Justiça Estadual. Esta, no entanto, não tem considerado o limite estabelecido pela Lei estadual, ao tempo em que determinou sequestros de valores no montante de R\$ 509,7, no mesmo período, os quais foram registrados em Responsáveis à conta do Secretário da Pasta, embora tenham sido saques comandados por Juízes diretamente nas contas bancárias do Estado. Esta quantia, somada ao montante pago e retido de empenhos de despesa decorrentes de decisões do judiciário estadual representa um excesso ao limite pretendido pela Lei em comento.

No que se refere a Precatórios, o valor pago em 2015 foi de 437,2 milhões, representando uma diminuição de 23,65% em relação à quantia desembolsada em 2014. Desse montante, apenas R\$ 1,8 milhão possui registro orçamentário do pagamento; o restante foi realizado à conta de Devedores, sendo R\$ 374,0 milhões relativos ao Poder Judiciário estadual e R\$ 61,4 milhões relativos ao Tribunal Regional do Trabalho. A regularização desta conta, que, em 31-12-2015, atingiu um saldo de quase R\$ 2,06 bilhões, depende da individualização dos respectivos registros de pagamentos, processo que necessita do envio das informações dos pagamentos feitos pelo judiciário, o que possibilitará o seu vínculo com os empenhos já realizados com a identificação dos beneficiários de cada sentença judicial, cujo saldo, que também se encontra pendente de baixa em conta de Depósitos (Retenções) do Passivo Circulante, totalizou R\$ 810,5 milhões, na referida data. Admitindo-se que a baixa do saldo retido de empenhos com credor identificado tivesse como contrapartida os pagamentos extraorçamentários referentes a Precatórios, o saldo destes pagamentos reduzir-se-ia à R\$ 1,25 bilhão.

É inevitável que haja o registro de empenho, liquidação, pagamento e retenções cabíveis, ainda que à conta do orçamento de 2015, de modo a atender-se ao que dispõe o artigo 10 da Lei Complementar 101, de 4-5-2000:

*Art. 10. A execução orçamentária e financeira identificará os beneficiários de pagamento de sentenças judiciais, por meio do sistema de contabilidade e administração financeira, para fins de observância da ordem cronológica determinada no art. 100 da Constituição.*

Faz-se necessária, portanto, a adoção de providências para assegurar a tempestividade no registro da execução orçamentária dos débitos judiciais, tanto de Precatórios quanto também das RPVs e dos pagamentos determinados por sentenças judiciais. Além do cumprimento da LRF, estar-se-á assegurando a transparência da execução orçamentária do Estado, de modo que os desembolsos efetuados em um exercício não fiquem pendentes de regularização em exercício subsequente.

O Estado aderiu ao regime especial de pagamento de Precatórios mediante o Decreto 47.063, de 8 de março de 2010, quando optou pela modalidade prevista no inciso I do §1º do art. 97 do ADCT, passando a depositar em contas bancárias movimentadas exclusivamente pelo Poder Judiciário o valor equivalente a 1,5% da sua Receita Corrente Líquida (RCL). Metade deste valor vinha sendo depositado em conta destinada ao pagamento de Precatórios, observada a ordem cronológica de apresentação (§ 6º do art. 97 do ADCT). Quanto à outra metade, pelo Decreto 47.470, de 13 de outubro de 2010, o Estado fez a opção pela ordem única e crescente de valor por Precatório, conforme o inciso II do § 8º do art. 97 do ADCT, depositando os respectivos valores em conta distinta da que é utilizada para o pagamento pela ordem cronológica. A partir de abril de 2015, pelo Ofício 070/2015 da SECPREC do Poder Judiciário foi determinado depósito integral na conta referente ao critério cronológico. Os depósitos totalizaram R\$ 437,5, montante esse apurado conforme evidencia a tabela a seguir:

				Em milhões de R\$		
RCL (Base de Cálculo)				Depósitos		
Competência	Mês Acumulado	Valor	1,50%	1/12 de 1,50%	Ord. Cronológica	Ord. Menor Valor
jan/15	nov/14	28.178,2	422,7	35,2	17,6	17,6
fev/15	dez/14	28.633,5	429,5	35,8	17,9	17,9
mar/15	jan/15	28.702,8	430,5	35,9	17,9	17,9
abr/15	fev/15	28.621,9	429,3	35,8	35,8	-
mai/15	mar/15	28.713,6	430,7	35,9	35,9	-
jun/15	abr/15	29.088,5	436,3	36,4	36,4	-
jul/15	mai/15	29.277,7	439,2	36,6	35,8	-
ago/15	jun/15	29.425,6	441,4	36,8	36,8	-
set/15	jul/15	29.677,6	445,2	37,1	37,1	-
out/15	ago/15	29.726,1	445,9	37,2	35,8	-
nov/15	set/15	29.875,8	448,1	37,3	37,3	-
dez/15	out/15	30.063,5	451,0	37,6	37,6	-
<b>Total</b>				<b>437,5</b>	<b>384,0</b>	<b>53,4</b>

A adesão do Estado ao regime especial de pagamento de Precatórios, de que trata o artigo 97 do ADCT, teve implicações contábeis significativas a partir de 2010. Para disciplinar os ajustes contábeis decorrentes da adesão ao regime especial, bem como estabelecer os registros a serem efetuados a partir da nova rotina de pagamento de Precatórios, a CAGE expediu a Instrução Normativa CAGE 6, de 11 de novembro de 2010, atualizada pela Instrução Normativa CAGE 6, de 18 de novembro de 2014, bem como incluiu no endereço eletrônico de sua página na internet um guia de lançamentos contábeis para o registro das operações de que trata a referida Instrução Normativa (<http://www.sefaz.rs.gov.br/Cage/Servicos.aspx>).

Conforme se constata na tabela a seguir, o montante empenhado à conta de Precatórios em 2015 alcançou a cifra de R\$ 439,9 milhões, cobrindo a despesa mínima segundo o regime especial de pagamentos. Foram utilizados os seguintes recursos nos empenhos:

Em milhões de R\$			
Código	Recurso	Valor Empenhado	%
0007	Precatórios Ordem Cronológica	278,4	63,29
8507	Precatórios Ordem Cronológica - Autarquias	20,6	4,69
0008	Precatórios Ordem Crescente	55,8	12,68
8508	Precatórios Ordem Crescente - Autarquias	84,3	19,16
0001,0002, 0103,8603	Diversos	0,8	0,19
<b>SOMA</b>		<b>439,9</b>	<b>100,00</b>

Os recursos 8507 e 8508, exclusivos para pagamento de precatórios pelas Autarquias com recursos próprios, foram usados no IPERGS e no DETRAN. Os recursos 0007 e 0008, recursos gerais de precatórios, foram usados pelas demais Autarquias e pela Administração Direta e Fundações.

Conforme o artigo 7º da Instrução Normativa CAGE 6-2010, alterada pela Instrução Normativa CAGE 6-2014, os Precatórios requisitados em julho de cada ano serão inscritos por variação patrimonial diminutiva, sem repercussão orçamentária. O quadro a seguir apresenta as requisições de 2015, bem como as dívidas que foram objeto de inscrição no Passivo Não Circulante:

**PRECATÓRIOS REQUISITADOS - 2015**

Setor Governamental	Em milhões de R\$			
	TJ	TRT	TRF	Total
19 ADM. DIRETA	930,7	7,0	0,2	937,9
35 SPH	-	1,5	-	1,5
43 FAPERGS	-	-	0,0	0,0
51 IPERGS - RPPS	403,5	-	0,0	403,6
51 IPERGS - Saúde	-	-	-	-
60 DAER	17,6	1,0	-	18,6
78 IRGA	7,0	1,1	-	8,1
94 FASE	0,3	33,4	-	33,7
108 FGTAS	-	2,9	-	2,9
116 FTSP	-	-	-	-
124 FZB	-	-	-	-
132 CIENTEC	-	0,2	-	0,2
140 FEE	-	2,6	-	2,6
159 METROPLAN	0,1	1,0	-	1,2
167 FDRH	-	0,5	-	0,5
175 FCP-RTV	-	2,2	-	2,2
183 FADERS	-	-	-	-
205 FOSPA	0,3	-	-	0,3
213 IGTF	0,1	-	-	0,1
230 FEPAM	-	1,9	-	1,9
248 FETLSVC	-	0,4	-	0,4
256 FEPAGRO	0,1	-	-	0,1
264 FEPPS	-	-	-	-
272 SUPRG	0,5	2,0	-	2,5
280 AGERGS	-	-	-	-
299 DETRAN	0,0	-	-	0,0
302 UERGS	-	0,1	-	0,1
310 FUNDERGS	0,0	-	-	0,0
329 FPERGS	0,2	2,2	-	2,3
337 AGDI	-	-	-	-
345 JUCERGS	-	-	-	-
<b>Total</b>	<b>1.360,5</b>	<b>59,9</b>	<b>0,3</b>	<b>1.420,7</b>

Fonte: Tribunal de Justiça do Estado - TJ, Tribunal Regional do Trabalho - TRT e do Tribunal Regional Federal - TRF.

Por sua vez, o artigo 8º da referida Instrução Normativa definiu o critério de ajuste contábil dos saldos devedores de modo a evidenciar a posição atualizada dos Precatórios. Conforme diz o §1º desse artigo, o ajuste deverá ser realizado de modo que o somatório dos saldos relativos a Precatórios registrados nos Passivos Circulante e Não Circulante corresponda ao saldo devedor especificado nos relatórios dos Tribunais. As contas utilizadas para tais registros, atualmente, integram o Passivo Circulante (restos a pagar processados), o Passivo Não Circulante (dívida fundada e provisão) e o subgrupo Execução de Restos a Pagar Não Processados, da classe de Controles da Execução do Planejamento e Orçamento.

A Tabela a seguir apresenta o saldo contábil dos Precatórios devidos pelo Estado em 31-12-2015, conforme sua distribuição pelas contas nas quais estão registrados. Em relação ao saldo apresentado no encerramento do exercício anterior, essa dívida foi elevada em 35,73%, atingindo o montante consolidado de R\$ 10,93 bilhões.

Saldo Contábil em 31-12-2015 (Em milhões de R\$)				
Conta	Passivo Circulante (Restos a Pagar Processados)	Passivo Não Circulante - Saldo Inscrito	Passivo Não Circulante - Provisão Atualização	Execução de Restos a Pagar Não Processados
Saldo	1.017,9	6.807,7	2.998,6	108,2

Destaca-se que o saldo inscrito em restos a pagar é referente a empenhos para cobertura de pagamentos que já foram efetuados e estão pendentes de regularização com os pagamentos via devedores ou das retenções dos empenhos.



## 4 – GESTÃO FINANCEIRA

Nesse capítulo, analisa-se o patrimônio e a movimentação financeira consolidada segundo a classificação prevista no art. 105 de Lei Federal 4.320-64.

No quadro abaixo, apresenta-se o detalhamento da movimentação financeira, conjugando-se as disponibilidades iniciais com os ingressos e desembolsos, de modo a evidenciar os saldos de disponibilidades existentes quando do término do exercício:

Títulos	Em milhões de R\$	
	2015	2014
<b>Disponibilidades no início do exercício</b>	<b>13.584,9</b>	<b>12.086,5</b>
<b>Ingressos</b>	<b>55.473,3</b>	<b>54.095,6</b>
Receita Arrecadada	50.084,0	49.976,7
Valores Restituíveis	5.389,3	4.118,9
Depósitos de Terceiros	5.298,5	4.076,4
Depósitos Judiciais Lei Estadual 12.069-04	1.956,8	650,0
Resgates do SIAC	2.263,0	3.112,2
Demais	1.078,7	314,2
Demais Valores Restituíveis	90,8	42,5
<b>Desembolsos</b>	<b>53.611,4</b>	<b>52.597,2</b>
Despesa Paga	51.370,9	50.151,2
Pagamento de Restos a Pagar Processados	405,7	502,9
Pagamento de Restos a Pagar Não Processados	387,2	457,7
Valores Restituíveis	1.447,6	1.485,4
Devedores	375,3	599,3
Responsáveis por Pagamentos Irregulares/Sequestros Judiciais a Regularizar	623,3	705,6
Fundo p/ Garantia Liquid. Tít. Da Dív. Pública Estadual	276,2	116,0
Depósitos Judiciais	165,3	64,5
Demais Valores Restituíveis	7,5	0,0
<b>Disponibilidades no final do exercício</b>	<b>15.446,8</b>	<b>13.584,9</b>

Nota: No montante das disponibilidades não está deduzido o saldo resgatado do SIAC, analisado no item 3.1.

As contas Devedores, Responsáveis por Pagamentos Irregulares e Sequestros Judiciais a Regularizar, cujos saldos estão discriminados no quadro precedente, foram analisadas no Capítulo 3 – itens 3.1.2.5 e 3.1.2.6.

As disponibilidades apresentadas no quadro precedente compreendem as contas Caixa e Equivalentes de Caixa (Subgrupo 111) e Vinculado em Conta-Corrente Bancária (Subitem 11351.01.01), discriminados na Tabela, a seguir.

### 4.1 - Patrimônio Financeiro

Aqui são apresentados os principais itens do Ativo Financeiro e do Passivo Financeiro.

Em milhões de R\$		
Títulos	2015	2014
<b>11 - ATIVO FINANCEIRO</b>	<b>20.672,3</b>	<b>17.712,6</b>
<b>111 - Caixa e Equivalente de Caixa</b>	<b>5.620,1</b>	<b>5.625,6</b>
1111 - Caixa e Equivalentes de Caixa em Moeda Nacional	5.620,1	5.625,6
111110101 - Disponível	917,5	1.107,4
111111901 - Bancos Conta Vinculada	424,0	467,3
111111902 - Bancos Conta Recolhimento	16,4	8,1
111113001 - Banco C/Arrecadação	100,3	116,7
111115098 - Vinculado em Conta Corrente Bancária	3.575,4	3.423,5
111115099 - Outras Aplicações Financeiras de Liquidez Imediata	586,5	502,6
<b>113 - Demais Créditos e Valores a Curto Prazo</b>	<b>15.038,1</b>	<b>12.074,6</b>
1135 - Depósitos Restituíveis e Valores Vinculados	10.037,5	8.236,8
113510101 - Vinculada em Conta Corrente Bancária	9.812,6	7.946,8
Demais	224,9	290,0
1138 - Outros Créditos a Receber e Valores a Curto Prazo	5.000,6	3.837,8
<b>122 - Investimentos do RPPS</b>	<b>14,1</b>	<b>12,4</b>
<b>21 - PASSIVO FINANCEIRO</b>	<b>31.683,9</b>	<b>23.774,9</b>
<b>211 - Obrig. Trab., Previd. e Assist. a Pagar a C. Prazo</b>	<b>2.917,7</b>	<b>938,3</b>
2111 - Pessoal a Pagar	2.230,2	787,4
2112 - Benefícios Previdenciários a Pagar	188,0	1,4
2114 - Encargos Sociais a Pagar	499,5	149,5
<b>212 - Empréstimos e Financiamentos a Curto Prazo</b>	<b>271,8</b>	<b>-</b>
2121 - Empréstimos a Curto Prazo - Interno	271,8	-
2122 - Empréstimos a Curto Prazo - Externo	-	-
<b>213 - Fornecedores e Contas a Pagar a Curto Prazo</b>	<b>254,3</b>	<b>148,0</b>
2131 - Fornecedores e Contas a Pagar Nacionais a Curto Prazo	253,6	148,0
2132 - Fornecedores e Contas a Pagar Estrangeiros a Curto Prazo	0,7	-
<b>214 - Obrigações Fiscais a Curto Prazo</b>	<b>14,7</b>	<b>3,6</b>
2141 - Obrigações Fiscais a Curto Prazo com a União	14,3	3,6
2142 - Diversos Tributos e Contribuições Estaduais a Recolher	0,3	-
2143 - Obrigações Fiscais a Curto Prazo com os Municípios	0,1	-
<b>215 - Obrigações de Repartição a Outros Entes</b>	<b>32,4</b>	<b>23,4</b>
2150 - Obrigações de Repartição a Outros Entes Municípios	32,4	23,4
<b>218 - Demais Obrigações a Curto Prazo</b>	<b>27.184,0</b>	<b>21.722,7</b>
2188 - Valores Restituíveis	26.292,8	21.335,6
Depósitos Judiciais-L 12.069-04	9.664,8	7.708,0
Depósitos Judiciais-L 11.686-01	147,7	238,8
Resgates do SIAC	14.053,1	11.790,1
Demais	2.427,2	1.598,7
2189 - Outras Obrigações a Curto Prazo	891,2	387,1
<b>631 - Execução de Restos a Pagar Não Processados</b>	<b>1.009,0</b>	<b>938,9</b>
6311 - Restos a Pagar Não Processados a Liquidar	443,7	253,0
6317 - Restos a Pagar Não Processados Inscrição no Exercício	565,3	685,9
<b>3 - SITUAÇÃO LÍQUIDA FINANCEIRA</b>	<b>-11.011,6</b>	<b>-6.062,3</b>

A seguir, destacam-se os principais valores que compõem o saldo do Subgrupo 111 - Caixa e Equivalente de Caixa:

- Salário-Educação - R\$ 800,0 milhões;
- Fundo de Reparelhamento do Poder Judiciário, Lei Estadual 7.220-78 - R\$ 693,8 milhões;
- Recurso da operação de crédito Proredes/BIRD – R\$ 274,7 milhões;
- Recurso da operação de crédito Proinvest/BNDES, R\$ 281,6 milhões.

No subgrupo 113 - Demais Créditos e Valores a Curto Prazo, o acréscimo no subitem Vinculado em Conta Corrente Bancária decorreu da disponibilização de novos recursos de depósitos judiciais, ao amparo da Lei Estadual 12.069-04. No título "Outros Créditos a Receber e Valores a Curto Prazo" (1138), o expressivo aumento tem origem, sobretudo, na variação do saldo, na ordem de R\$ 395,7 milhões relativo a pagamentos de precatórios; R\$ 655,2 milhões de Sequestros Judiciais comandados em decorrência do atraso no pagamento de Requisições de Pequeno Valor (RPVs) e para custeio de medicamentos e procedimentos médicos. O empenho dessas despesas, que se referem a sequestros judiciais realizados em diversos exercícios, foi realizado mediante o esforço das áreas envolvidas na Secretaria da Fazenda (CAGE e Tesouro) nos últimos dias de dezembro de 2015, em decorrência da publicação da Lei Estadual 14.806, de 29 de dezembro de 2015. Ocorre que, em virtude dos inúmeros eventos, aliado ao prazo exíguo para a conciliação ainda em 2015, a baixa dos Ativos e Passivos está prevista para ocorrer a partir de 2016.

Os saldos de Restos a Pagar e de Serviço da Dívida a Pagar que, por sua natureza, possuem atributo "Financeiro" estão computados nos subgrupos Obrigações Trabalhistas, Previdenciárias e Assistenciais a Pagar a Curto Prazo (211), Empréstimos e Financiamentos a Curto Prazo (212), Fornecedores e Contas a Pagar a Curto Prazo (213), Obrigações Fiscais a Curto Prazo (214), Obrigações de Repartição a Outros Entes (215) e parcialmente, nos itens Demais dos Títulos e Valores Restituíveis (2188) e Outras Obrigações a Curto Prazo (2189). No quadro a seguir se apresenta a sua movimentação no exercício:

TÍTULOS	Em milhões de R\$		
	RESTOS A PAGAR PROCESSADOS	RESTOS A PAGAR NÃO PROCESSADOS	TOTAL
<b>SALDO EM 31-12-2014</b>	<b>1.309,6</b>	<b>939,2</b>	<b>2.248,8</b>
Anulações e Baixas	-17,8	-111,4	-129,2
Decreto 52.759, de 27-11-2014	-1,7	-56,5	-58,2
Outras Anulações e Baixas	-16,1	-54,9	-71,0
Pagamentos	-792,9	-	-792,9
Liquidações de empenhos	384,1	-384,1	-
Inscrições ao final do exercício	3.219,5	565,3	3.784,8
<b>SALDO EM 31-12-2015</b>	<b>4.102,5</b>	<b>1.009,0</b>	<b>5.111,5</b>

O significativo aumento na inscrição de Restos a Pagar Processados deve-se, principalmente, a:

- R\$ 1.210,0 milhões referentes ao 13º salário não pago no exercício;
- R\$ 241,0 milhões correspondentes a Sentenças Judiciais empenhadas no exercício, cujos pagamentos, pendentes de conciliação, estão registrados no Ativo; e
- R\$ 271,0 milhões de Dívida Pública que foi paga em fevereiro/2016.

No subgrupo 218 - Demais Obrigações a Curto Prazo, destaca-se que a conta Depósitos Judiciais – Lei 12.069-04, com saldo de R\$ 9,7 milhões, em 31-12-2015, possui contrapartida no Subgrupo Demais Créditos e Valores a Curto Prazo do Ativo Circulante, conta Aplicações Financeiras – SIAC. Esse valor corresponde a 93,68% do montante de depósitos judiciais efetuados por terceiros no BANRISUL, que, na referida data, era de R\$ 10,3 bilhões, de acordo com a Nota Explicativa 23, (a), das Demonstrações Financeiras do Banco. O limite para disponibilização ao Estado, com a edição da Lei Estadual 14.738-15, passou a ser de 95% dos depósitos judiciais, excetuando-se aqueles cuja parte litigante seja Município.

## 4.2 - Recursos Vinculados e Situação Financeira Potencial

Denominam-se recursos vinculados, as receitas que a Administração, em decorrência de dispositivos constitucionais e legais, fica obrigada a aplicar em determinados fins.

Referidas receitas estão apresentadas e discriminadas individualmente, com a respectiva aplicação, no Demonstrativo dos Recursos Vinculados nos Volumes II (Administração Direta) e IV (Autarquias e Fundações). Cada recurso é identificado mediante código numérico de quatro algarismos e seu respectivo nome.

Conforme tabela seguinte, não estão considerados, para fins desta análise, os recursos relativos:

a) à Lei de Diretrizes Orçamentárias, que funcionam como agregadores de despesas, não tendo, portanto, receitas diretamente vinculadas, formados por transposição de valores do recurso geral, ou seja, da receita arrecadada não vinculada;

b) à alienação de bens e direitos, por constituírem-se de receitas próprias, cujos recursos foram criados, apenas, para controle do disposto no artigo 44 da Lei Complementar 101, de 4-5-2001 - Lei de Responsabilidade Fiscal, que dispõe que essas receitas não podem ser aplicadas no custeio de despesa corrente, excetuadas as destinadas por lei aos regimes de previdência social, geral e próprio dos servidores público; e

c) às receitas de contribuições previdenciárias e para o plano de assistência médica dos servidores que, com a reestruturação do IPERGS, foram vinculadas ao recurso geral (8000) do RPPS e do IPE-SAÚDE.

Recursos não Analisados		Em milhões de R\$
Ref.	Títulos	Empenhado
a	0002 - Tesouro - Educação	3.920,4
	0003 - Tesouro - Pesquisa	20,2
	0004 - Tesouro - Universidades	67,9
	0006 - Tesouro - Vinculado à Saúde	3.140,7
	0011 - Tesouro - Outros Poderes	4.427,8
	0012 - Tesouro - Educação Consulta Popular	0,7
	0013 - Tesouro - Educação Consulta Popular	0,3
	0014 - Tesouro - Ensino Superior Consulta Popular	-
	0015 - Tesouro - Consulta Popular	5,7
	0016 - Tesouro - Saúde - Consulta Popular	0,1
	5001 - Contrapartida Recursos do Tesouro - Livres	3,6
	5002 - Contrapartida Recursos do Tesouro - Educação	-
	5003 - Contrapartida Recursos do Tesouro - Pesquisa	6,2
	5004 - Contrapartida Recursos do Tesouro - Universidades	-
	5006 - Contrapartida Recursos do Tesouro - Saúde	0,1
	5011 - Contrapartida Recursos do Tesouro - Outros Poderes	-
	6001 - Contrapartida a Operações de Crédito Recursos do Tesouro - Livres	0,4
	6011 - Contrapartida a Operações de Crédito Recursos do Tesouro - Outros Poderes	3,5
	7005 - Contrapartida de Recursos Próprios - Fundações	0,1
b	0096 - Tesouro - Alienação de Bens e Direitos	-
	7096 - Recursos das Fundações Alienação de Bens e Direitos	-
	8096 - Recursos das Autarquias Alienação de Bens e Direitos	-
c	8002 - Quota Melhoria de Pensões	-
	8027 - Convênio MPAS/IPERGS - COMPREV	-
	8108 - Recurso Próprio do IPERGS oriundo do Poder Executivo	-
	8135 - Recurso Próprio do IPERGS oriundo das Autarquias	-
	8200 - Contribuição dos Servidores ao RPPS	-
	8201 - Contribuição Patronal ao RPPS/RS	-
	8202 - Contribuição para Cobertura do Déficit de Pensões	-
<b>Total</b>		<b>11.597,7</b>

#### 4.2.1 – Receita Arrecadada e Parcelas Vinculadas

Em 2015, a receita arrecadada teve as seguintes parcelas vinculadas, segundo a origem dos recursos, considerando-se, inclusive, o produto das respectivas aplicações financeiras, multas, restituições e anulação de Restos a Pagar:

Recursos	2015			2014		
	Arrecadação	Parcela Vinculada	%	Arrecadação	Parcela Vinculada	%
Estaduais	48.618,7	13.717,0	28,21	44.370,9	13.279,6	29,93
Federais	1.317,5	1.767,9	134,19	3.714,7	1.905,8	51,30
Municipais	0,8	0,8	100,00	0,8	0,8	100,00
Operações de Crédito	233,1	233,1	100,00	2.280,4	2.280,4	100,00
Exterior	3,2	3,2	100,00	2,9	2,9	100,00
Instituições Privadas	39,8	31,0	77,99	39,0	32,7	83,95
<b>Total</b>	<b>50.213,0</b>	<b>15.753,0</b>	<b>31,37</b>	<b>50.408,8</b>	<b>17.502,3</b>	<b>34,72</b>

Nota: os valores de 2014 dos recursos Federais, de Operações de Créditos e de Instituições Privadas, diferem, respectivamente, em mais R\$ 3,1 milhões, menos R\$ 3,5 milhões e mais R\$ 0,4 mil, da tabela discriminada no Balanço Geral - Síntese daquele exercício, em razão da reclassificação dos recursos 6292 - Contrapartida Operações de Crédito e 2501 - Convênio INFRAERO/FESP 11/13.

Constata-se que o montante dos recursos vinculados representou pouco menos de 1/3 do total arrecadado no exercício, participação esta similar à verificada em 2014, quando representou pouco mais de 1/3 dessa proporção.

#### 4.2.2 - Movimentação Financeira dos Recursos Vinculados

A movimentação financeira dos recursos vinculados é representada pelos valores recebidos e sua respectiva aplicação, que, conjugados com os saldos do exercício anterior, resultam nos novos saldos, que passam para o próximo exercício.

Em 2015, as receitas e despesas vinculadas apresentaram o seguinte comportamento:

Recursos	Em milhões de R\$				
	Receita	Despesa	Recebimentos de Numerários	Transferências de Numerários	Resultado
Estaduais	13.717,0	14.409,9	203,6	25,9	-515,2
Federais	1.767,9	1.697,1	-	-	70,8
Municipais	0,8	1,1	-	-	-0,3
de Operações de Crédito	233,1	434,8	-	-	-201,6
do Exterior	3,2	4,0	-	-	-0,8
de Instituições Privadas	31,0	5,6	-	-	25,4
<b>Total</b>	<b>15.753,0</b>	<b>16.552,5</b>	<b>203,6</b>	<b>25,9</b>	<b>-621,7</b>

Além do resultado acima, devem ser levados em conta mais os seguintes ajustes, referentes às transferências líquidas entre recursos orçamentários:

Recursos	Em milhões de R\$		
	Inclusões	Exclusões	Total
Estaduais	826,9	334,2	492,7
Federais	4,3	8,4	-4,1
de Operações de Crédito	14,1	10,8	3,3
<b>Total</b>	<b>845,4</b>	<b>353,4</b>	<b>492,0</b>

Nas inclusões aos Recursos de Origem Estadual no montante de R\$ 826,9 milhões, destacam-se as provenientes de Recursos livres do Tesouro, conforme segue:

a) R\$ 384,0 milhões para o recurso 0007 e R\$ 53,4 milhões para o recurso 0008, destinados ao pagamento de precatórios, respectivamente, pela ordem cronológica de apresentação (art. 97, § 6º, do ADCT/CF) e pela ordem crescente de valor (art. 97, § 8º, do ADCT/CF e Decreto Estadual 47.470, de 13-10-2010);

b) R\$ 273,3 milhões para o recurso 1157 – Rendimentos de Depósitos Judiciais – FRPJ -, correspondente aos rendimentos líquidos da parcela dos depósitos judiciais creditados para o FRPJ, depósitos estes utilizados pelo Tesouro do Estado, conforme a Lei 12.069-04.

Nas exclusões dos recursos estaduais no montante de R\$ 334,2 milhões, destacam-se:

a) R\$ 97,2 milhões e R\$ 100,2 milhões transferidos, respectivamente, dos recursos 8008 - Receitas do DETRAN, vinculadas ao FESP - Lei 8.961-89 e 8013 - Receitas do DETRAN, vinculadas ao FESP - Lei 10.847-96, para o recurso 8000, em razão de os repasses ao Fundo Especial da Segurança Pública - FESP, decorrentes destas Leis, terem sido efetuados por este recurso;

b) R\$ 60,6 milhões transferidos do recurso 1157 – Rendimentos de Depósitos Judiciais – FRPJ por redução temporária das dotações do Sistema de Gerenciamento de Depósitos Judiciais destes para constituir recurso do Poder Executivo, conforme Lei Estadual 14.738, de 24-9-2015.

Nas exclusões dos recursos federais no montante de R\$ 8,4 milhões, destacam-se R\$ 6,0 milhões transferidos do recurso 0294 - Fundo Especial - Petróleo de Produção Nacional - Estado para o recurso 0305 - Programa Apoio Retomada Desenvolvimento - PROREDES – BNDES, referente à restituição de despesas empenhadas e liquidadas de 2012 a 2014 em obra excluída do programa abrangido com este recurso (processo 1879-0435/15-5).

Nas exclusões dos recursos de operações de crédito no montante de R\$ 10,8 milhões, destacam-se R\$ 8,0 milhões transferidos do recurso 0374 - Programa Modernização Fiscal – PROFISCO para o recurso 1169 - Receitas Vinculadas ao FUNSEFAZ/RS, por reembolso de despesas pagas em 2014 por este último (processo 33840-1400/15-4).

Destacam-se, ainda, conforme tabela seguinte, R\$ 20,5 milhões transferidos do recurso 1100 - Fundo de Desenvolvimento Regional – FUNDOREGIONAL -, por extinção deste, conforme Lei Estadual 14.744, de 24-9-2015, mais R\$ 316,2 milhões dos saldos dos passivos potenciais dos Fundos e Receitas Vinculadas do Poder Executivo Estadual transferidos para o Recurso 0167 – Fundo de Reforma Estadual – FRE -, em conformidade com o artigo 42 da Lei Estadual 14.568, de 22-7-2014, Diretrizes para a Elaboração da Lei Orçamentária, para o exercício econômico-financeiro de 2015, e artigo 4º da Resolução 2 da Junta de Coordenação Orçamentária e Financeira - JUNCOF, de 6-4-2015, de 80% do *Superavit* Financeiro apurado em 2014 dos recur-

sos dos órgãos e fundos do Poder Executivo, Autarquias e Fundações, assim entendido como a diferença positiva entre o saldo financeiro da conta corrente do recurso e o montante inscrito em restos a pagar processados e não processados, em 31-12-2014.

Transferências para o Recurso 167 - Fundo de Reforma Estadual - FRE		Em milhões de R\$
Recurso de Origem	Valor Transferido	
0001 - Tesouro - Livres	10,9	
0102 - Multas de Infração de Trânsito - Convênio DAER-BM/PMPA 371-2009	3,6	
0132 - Receitas do Fundo de Desenvolvimento da Vitivinicultura	20,0	
0141 - Receitas Operacionais do Fundo Estadual de Apoio ao Setor Primário - FEASP	4,1	
0143 - Receitas Operacionais do Fundo Penitenciário - FUNDOPEN	0,6	
0171 - Receitas Operacionais do Fundo Especial de Segurança Pública (Polícia Civil)	1,0	
0174 - Receitas Operacionais do Fundo Esp. de Segurança Pública (Coord. Geral de Perícias)	0,2	
0177 - Receitas Vinculadas ao Fundo de Desenvolvimento Social - FDS	2,3	
1100 - Fundo de Desenvolvimento Regional - FUNDOREGIONAL	54,1	
1102 - Taxa de Controle e Fiscalização Ambiental - TFCA	15,0	
1130 - Receitas do Fundo Estadual de Defesa do Consumidor	4,1	
1147 - Receitas Operacionais do Fundo de Desenvolvimento da Ovinocultura do Estado	0,7	
1150 - Receitas Vinculadas ao Fundo Estadual do Meio Ambiente - FEMA	6,3	
1158 - Receitas Vinculadas ao Fundo de Apoio à Cultura - FAC	5,0	
1167 - Convênio DETRAN/BM 0001-2003-2 Termo Aditivo - Delegação de Competência	2,1	
1168 - Receitas Vinculadas ao FOMENTAR/RS	134,2	
1172 - Receitas Vinculadas e Advindas de Alienações de Bens Imóveis - Leis 10.793 e 10.794-96	1,5	
1190 - Fundo de Desenvolvimento do Turismo - FUNDETUR	1,6	
1195 - Fundo Desenvolvimento e Inovação Cadeia Produtiva da Erva-Mate - FUNDOMATE	0,3	
7000 - Próprios - Fundações	35,5	
7053 - Receitas Vinculadas Sistema Estadual Transporte Metropolitano Coletivo Passageiros	10,0	
8000 - Próprios - Autarquias	0,8	
8013 - Receitas de Serviços do DETRAN Vinculadas ao FESP - Lei 10.847-96	21,3	
8015 - Multas de Infração de Trânsito Aplicadas pelo Batalhão de Polícia Rodoviária - DAER	0,8	
8016 - Multas de Infração de Trânsito Aplicadas por Controladores Eletrônicos - DAER	0,5	
Outros Recursos	0,1	
<b>Total</b>	<b>336,7</b>	

Conforme tabelas anteriores de receitas e despesas vinculadas e transferências líquidas entre recursos orçamentários, constata-se que a aplicação superou a arrecadação de recursos em R\$ 621,7 milhões, montante que, acrescido dos ajustes efetuados, relativos às transferências líquidas de recursos de R\$ 492,0 milhões, resultou na diminuição do saldo financeiro potencial em R\$ 129,7 milhões.

A conjugação desta movimentação dos recursos vinculados com os saldos do exercício anterior e com o que passou para o próximo exercício pode ser assim demonstrada:

Movimentação	Em milhões de R\$						
	Recursos						
	Estaduais	Federais	Municipais	Operações de Crédito	Exterior	Instituições Privadas	Total
Saldo do Exercício Anterior	946,9	1.308,8	0,7	706,5	1,4	50,8	3.015,1
Receita Arrecadada	13.717,0	1.767,9	0,8	233,1	3,2	31,0	15.753,0
Despesa Empenhada	-14.409,9	-1.697,1	-1,1	-434,8	-4,0	-5,6	-16.552,5
Valores Incluídos	826,9	4,3	-	14,1	-	-	845,4
Valores Excluídos	-334,2	-8,4	-	-10,8	-	-	-353,4
Transferências de Numerário	177,7	-	-	-	-	-	177,7
<b>Saldo a Empenhar</b>	<b>924,5</b>	<b>1.375,5</b>	<b>0,3</b>	<b>508,2</b>	<b>0,6</b>	<b>76,2</b>	<b>2.885,3</b>

A diminuição do saldo dos recursos vinculados, de R\$ 129,7 milhões, representa decréscimo de 4,30% sobre a Situação Líquida Financeira Potencial – SLFP – ajustada do exercício anterior, de R\$ 3,0 bilhões, totalizando a SLFP, no exercício atual, em R\$ 2,8 bilhões, conforme demonstrado a seguir:



Em milhões de R\$			
<b>Títulos</b>	<b>Saldo em 31-12-2015</b>	<b>Movimento</b>	<b>Saldo em 31-12-2014</b>
<b>ATIVO POTENCIAL</b>	<b>(2.482,3)</b>	<b>(873,6)</b>	<b>(1.608,7)</b>
Recursos Estaduais	(1.937,3)	(678,0)	(1.259,3)
Recursos Federais	(287,9)	(116,9)	(171,0)
Recursos de Operações de Crédito	(257,0)	(78,7)	(178,4)
<b>PASSIVO POTENCIAL</b>	<b>5.367,6</b>	<b>743,9</b>	<b>4.623,7</b>
Recursos Estaduais	2.861,8	655,5	2.206,2
Recursos Federais	1.663,4	183,6	1.479,8
Recursos Municipais	0,3	(0,3)	0,7
Recursos de Operações de Crédito	765,2	(119,6)	884,9
Recursos do Exterior	0,6	(0,8)	1,4
Recursos de Instituições Privadas	76,2	25,4	50,8
<b>SITUAÇÃO LÍQUIDA</b>	<b>2.885,3</b>	<b>(129,7)</b>	<b>3.015,1</b>
Recursos Estaduais	924,5	(22,5)	946,9
Recursos Federais	1.375,5	66,7	1.308,8
Recursos Municipais	0,3	(0,3)	0,7
Recursos de Operações de Crédito	508,2	(198,3)	706,5
Recursos do Exterior	0,6	(0,8)	1,4
Recursos de Instituições Privadas	76,2	25,4	50,8

Nota: os valores de 2014 dos recursos Federais, de Operações de Créditos e de Instituições Privadas diferem, respectivamente, em menos R\$ 128 milhões, mais R\$ 127,7 milhões e mais R\$ 0,4 mil, da tabela discriminada no Balanço Geral - Síntese daquele exercício, em razão da reclassificação dos recursos 6292 - Contrapartida Operações de Crédito e 2501 - Convênio INFRAERO/FESP 11/13.

Essa diminuição teve a seguinte composição:

Em milhões de R\$	
<b>Origem</b>	<b>Valor</b>
Recursos Estaduais	-22,5
Recursos Federais	66,7
Recursos Municipais	-0,3
Recursos de Operações de Crédito	-198,3
Recursos do Exterior	-0,8
Recursos de Instituições Privadas	25,4
<b>Total</b>	<b>-129,7</b>

A diminuição do saldo da Situação Líquida Financeira Potencial – SLFP - ocorreu, principalmente, em razão dos significativos decréscimos de R\$ 198,3 milhões nos recursos de operações e nos recursos estaduais, de R\$ 22,5 milhões, não obstante o acréscimo de R\$ 66,7 milhões e R\$ 25,4 milhões, respectivamente, nos ingressos de recursos federais e instituições privadas. Estas movimentações (acréscimos e reduções) ocorridas nos saldos estão apresentadas a seguir:



<b>Recursos de Operações de Crédito</b>	<b>Em milhões de R\$</b>
<b>Recurso</b>	<b>Movimentação</b>
0306 - Programa Apoio Retomada Desenvolvimento - PROREDES - BIRD	41,8
0305 - Programa Apoio Retomada Desenvolvimento - PROREDES - BNDES	-98,1
6308 - Contrapartida a Operações de Crédito - Programa de Apoio ao Investimento - PROINVESTE - BNDES	-67,1
0374 - Programa Modernização Fiscal - PROFISCO	-41,6
Outros Recursos	8,5
<b>Total</b>	<b>-198,3</b>

<b>Recurso Estaduais</b>	<b>Em milhões de R\$</b>
<b>Recurso</b>	<b>Movimentação</b>
8300 - Receitas Vinculadas ao Regime Próprio de Previdência Social - IPERGS	172,9
0007 - Pagamento de Precatórios - Ordem Cronológica	107,6
8603 - Custeio de RPVs	153,4
1157 - Rendimentos Referentes Depósitos Judiciais - FRPJ	104,1
2002 - Transferências Recursos Vinculados por Lei - Poder Judiciário	58,5
1185 - FUNDEB	41,1
1169 - Receitas Vinculadas ao FUNSEFAZ/RS	37,7
8033 - Receitas de Multas de Trânsito	32,7
8303 - Recurso Vinculado ao FUNDOPREV - Tribunal de Justiça	32,1
0103 - Pagamento de Requisições de Pequeno Valor - RPVs	-572,3
1168 - Receitas Vinculadas ao FOMENTAR/RS	-134,2
8508 - Transferências do Tesouro para Pagamento de Precatórios - Outras Modalidades	-84,3
1100 - Fundo de Desenvolvimento Regional - FUNDOREGIONAL	-42,0
0118 - ICMS - Participação dos Municípios	-34,6
Outros Recursos	104,8
<b>Total</b>	<b>-22,5</b>

<b>Recursos Federais</b>	<b>Em milhões de R\$</b>
<b>Recurso</b>	<b>Movimentação</b>
0292 - Salário-Educação	144,7
0217 - Cota-Parte Fundo de Participação dos Estados - FUNDURBANO	71,9
0295 - Compensação Financeira pela Exploração de Recursos Hídricos	46,5
0231 - CIDE - Parte do Estado	29,2
0232 - CIDE - Obras Especiais	-48,7
6292 - Contrapartida Operações de Crédito - Salário-Educação	-46,1
1934 - Convênio MCID/SEHADUR 224352	-13,4
1450 - Transferência SUS - Vigilância Epidemiológica Ambiental - Teto Financeiro	-12,0
Outros Recursos	-105,5
<b>Total</b>	<b>66,7</b>

<b>Recursos de Instituições Privadas e Pessoas Físicas</b>	<b>Em milhões de R\$</b>
<b>Recurso</b>	<b>Movimentação</b>
8206 - Convênio FENASEG-SNG/DETRAN 1/08 - Operacionalização Sistema Nacional de Gravames	11,8
2503 - Convênio EGR/SSP-BM 81/2013 - Atendimento Vítimas em Acidentes de Trânsito	7,6
8207 - Convênio FENASEG-DPVAT/DETRAN 2/08 - Aparentamento e Modernização do DETRAN	6,1
Outros Recursos	-0,1
<b>Total</b>	<b>25,4</b>

### 4.3 - Balanço Financeiro Potencial

O saldo do exercício anterior, acrescido da movimentação demonstrada no item 4.2.2, resulta na nova situação potencial, denominada Balanço Financeiro Potencial, cujos valores globais, por origem de recurso, estão constituídos como segue:

Origem do Recurso	Em milhões de R\$	
	Ativo	Passivo
Recursos Estaduais	1.937,3	2.861,8
Recursos Federais	287,9	1.663,4
Recursos Municipais	-	0,3
Recursos de Operações de Crédito	257,0	765,2
Recursos do Exterior	-	0,6
Recursos de Instituições Privadas	-	76,2
Saldo Financeiro Potencial	2.885,3	-
<b>Total</b>	<b>5.367,6</b>	<b>5.367,6</b>

A distribuição do Saldo Financeiro Potencial por Poder concentra-se no Executivo, conforme quadro a seguir:

Recursos	Em milhões de R\$	
	Saldos	% no Total
<b>1 - PODER EXECUTIVO</b>	<b>2.247,1</b>	<b>77,88</b>
Origem Estadual	2.224,1	77,08
Origem Federal	1.662,9	57,63
Origem Municipal	0,3	0,01
Operações de Crédito	765,2	26,52
Exterior	0,6	0,02
Instituições Privadas e Pessoas Físicas	76,2	2,64
(-) Saldos negativos	-2.482,2	-86,03
<b>2 - PODER LEGISLATIVO</b>	<b>4,9</b>	<b>0,17</b>
Origem Estadual	4,9	0,17
<b>3 - PODER JUDICIÁRIO</b>	<b>600,3</b>	<b>20,81</b>
Origem Estadual	600,0	20,79
Origem Federal	0,3	0,01
<b>4 - MINISTÉRIO PÚBLICO</b>	<b>33,0</b>	<b>1,14</b>
Origem Estadual	32,8	1,14
Origem Federal	0,2	0,01
<b>Total</b>	<b>2.885,3</b>	<b>100,00</b>

#### 4.4 - Efeito dos Saldos de Recursos Vinculados sobre a Situação Líquida Financeira

Os saldos dos recursos vinculados, conjugados com a situação líquida financeira real, permitem evidenciar a situação líquida financeira ajustada.

#### 4.4.1 - Situação Líquida Financeira Real

A Situação Líquida Financeira Real, conforme subcapítulo 4.1, corresponde ao Saldo Patrimonial Financeiro do exercício anterior mais o resultado financeiro do exercício ora concluído, ajustado pelas variações líquidas – independentes da execução orçamentária -, ou seja:

Em milhões de R\$	
Título	Valor
Saldo Patrimonial Financeiro - 2014	-6.062,3
Défice Financeiro do Exercício Ajustado	-4.949,3
<b>Saldo Patrimonial Financeiro Atual</b>	<b>-11.011,6</b>

A origem do resultado financeiro, déficit de R\$ 4,9 bilhões, é a seguinte:

Em milhões de R\$			
Título	Recursos Vinculados	Recursos Não Vinculados	Total
Receita	15.753,02	34.460,12	50.213,14
Despesa	-16.552,45	-38.603,20	-55.155,65
Variações Ativas	-	1,72	1,72
Variações Passivas	-	-8,54	-8,54
<b>Resultado</b>	<b>-799,44</b>	<b>-4.149,90</b>	<b>-4.949,34</b>

As variações ativas e passivas independentes da execução orçamentária estão discriminadas a seguir:

Em milhões de R\$			
Variações	Órgão	Histórico	Valor
Baixa de Numerários	FZB	Furto da Tesouraria do Parque Zoológico, em 27-6-2015 - Boletim de Ocorrência 4874/2015, Delegacia Civil de Sapucaia do Sul	-0,01
Baixa de Depósito Judiciais	FETLSVC	Retirada de Alvaras	-
Ajuste de Exercício Anteriores	FASE	Regularização lançamento indevido de PASEP em folha de pagamento de agosto/2012 proc. 3177.2158.12-6	0,04
Ajuste de Exercício Anteriores	SEFAZ	Acerto receita recurso 1150 lançada em duplicidade 08/2011 a 12/2013	-8,53
Reavaliação de Ativos	IPERGS	Valorização de aplicações em fundos dos FUNDOPREVs Civil e Militar	1,68
<b>Total</b>			<b>-6,82</b>

O Resultado Financeiro por Recurso está representado no gráfico no final deste capítulo.

O Saldo Patrimonial Financeiro está comprovado no Balanço Patrimonial, assim sintetizado:

Em milhões de R\$	
Título	Valor
Ativo Financeiro Real	20.672,4
Passivo Financeiro Real	-31.684,0
<b>Saldo Patrimonial Financeiro Real</b>	<b>-11.011,6</b>

#### 4.4.2 - Situação Líquida Financeira Ajustada

A Situação Líquida Financeira Ajustada – SLFA - é obtida pelo acréscimo da Situação Líquida Financeira Potencial à Situação Líquida Financeira Real.

Em milhões de R\$	
Título	Valor
Saldo Financeiro Real	-11.011,6
Saldo Financeiro Potencial	-2.885,3
<b>Saldo Financeiro Ajustado</b>	<b>-13.896,9</b>

Este Saldo Financeiro Ajustado tem a seguinte origem:

Em milhões de R\$	
Título	Valor
Situação Líquida Financeira Ajustada de 2014	-9.077,3
Déficit Financeiro do Exercício Ajustado	-4.949,3
Variação do Saldo dos Recursos Vinculados	129,7
<b>Situação Líquida Financeira Ajustada de 2015</b>	<b>-13.896,9</b>

A Situação Líquida Financeira Ajustada está demonstrada pelo confronto entre o Ativo e o Passivo Financeiro Ajustados, que compreende o Balanço Financeiro Ajustado.

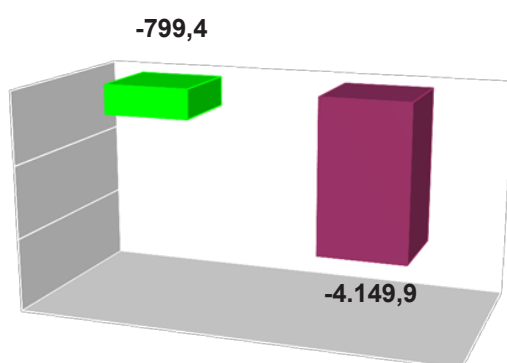
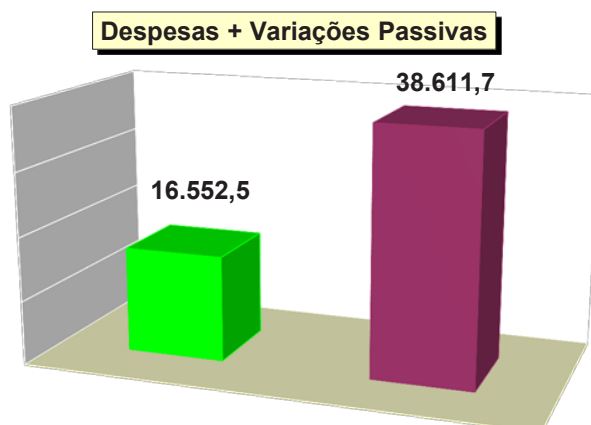
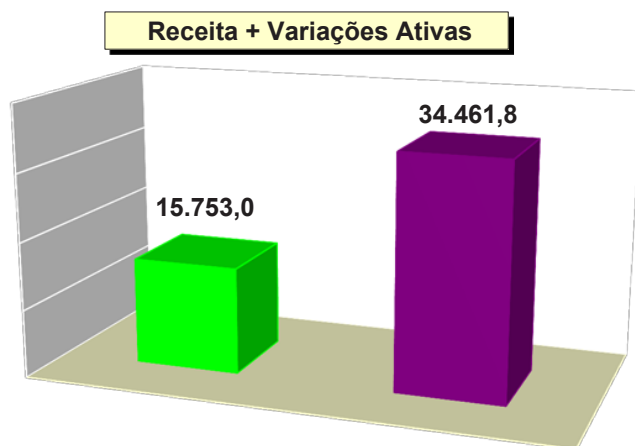
Em milhões de R\$	
Discriminação	Saldos
<b>1. Ativo Financeiro Ajustado</b>	<b>23.154,6</b>
<b>Real</b>	<b>20.672,4</b>
Caixa e Equivalentes de Caixa	5.620,1
Demais Créditos e Valores a Curto Prazo	15.038,1
Investimentos	14,1
<b>Potencial</b>	<b>2.482,3</b>
Recursos Estaduais	1.937,3
Recursos Federais	287,9
Recursos de Operações de Crédito	257,0
<b>2. Passivo Financeiro Ajustado</b>	<b>37.051,6</b>
<b>Real</b>	<b>31.684,0</b>
Obrigações Trabalhistas, Previdenciárias e Assistenciais	2.917,8
Fornecedores e Contas a Pagar	254,3
Obrigações Fiscais	14,7
Obrigações de Repartição a Outros Entes	32,4
Demais Obrigações	27.184,0
Despesas Não Liquidadas a Pagar	1.009,0
Empréstimos e Financiamentos	271,8
<b>Potencial</b>	<b>5.367,6</b>
Recursos Estaduais	2.861,8
Recursos Federais	1.663,4
Recursos Municipais	0,3
Recursos de Operações de Crédito	765,2
Recursos do Exterior	0,6
Recursos de Instituições Privadas	76,2
<b>3. Situação Líquida Financeira Ajustada</b>	<b>13.896,9</b>

A conjugação do déficit financeiro real de R\$ 11,0 bilhões com o déficit potencial de R\$ 2,9 bilhões resulta na situação líquida financeira ajustada deficitária de R\$ 13,9 bilhões, ou seja, estaria faltando o referido valor para que o Estado pudesse saldar as obrigações do seu passivo financeiro e as despesas a empenhar correspondentes aos saldos de recursos vinculados.

Esse valor representa aumento do déficit na situação líquida financeira de R\$ 4,8 bilhões – 53,10% em relação ao do ano anterior, que foi de R\$ 9,0 bilhões com a seguinte composição:

Em milhões de R\$	
Título	Valor
Aplicação Líquida de Recursos Vinculados	799,4
Transferências Líquidas de Numerários dos Recursos Vinculados	-177,7
Transferências Líquidas de Saldo Potencial dos Recursos Vinculados	-492,0
Déficit Financeiro do Exercício Ajustado	-4.949,3
<b>Valor do Aumento da Situação Líquida Financeira Negativa</b>	<b>-4.819,6</b>

## Resultado Financeiro por Recurso Exercício de 2015



**Resultado**  
**-4.949,3**

- valores em R\$ milhões.

■ Recursos Vinculados  
■ Recursos Não Vinculados



# **ABREVIATURAS E SIGLAS**





## **8 - ABREVIATURAS E SIGLAS**

ADCT - Ato das Disposições Constitucionais Transitórias  
AGDI - Agência Gaúcha de Desenvolvimento e Promoção do Investimento  
AGERGS - Agência Estadual de Regulação dos Serviços Públicos Delegados do RS  
AGO - Assembleia Geral ordinária  
AGOE - Assembleia Geral Ordinária e Extraordinária  
AL - Assembleia Legislativa  
AL-GIA - Auto de Lançamentos - Guia de Informação do ICMS  
APE - Sistema de Administração do Patrimônio do Estado do RS  
AUL - Auto de Lançamento  
ASPS - Aplicações em Ações e Serviços Públicos em Saúde  
BAGERGS - Bannisul Armazéns Gerais S.A.  
BANRISUL - Banco do Estado do Rio Grande do Sul, S.A.  
BGE - Balanço Geral do Estado  
BID - Banco Interamericano de Desenvolvimento  
BIRD - Banco Internacional para Reconstrução e Desenvolvimento  
BM - Brigada Militar  
BM&F - Bolsa de Mercadorias e Futuros  
BNDES - Banco Nacional de Desenvolvimento Econômico e Social  
BRDE - Banco Regional de Desenvolvimento do Extremo Sul  
CADIN/RS - Cadastro Informativo de Pendências  
CADIP - Caixa de Administração da Dívida Pública do Estado S.A.  
CAGE - Contadoria e Auditoria-Geral do Estado  
CEASA - Centrais de Abastecimento do RS  
CEED - Conselho Estadual de Educação  
CEEE-D - Companhia Estadual de Distribuição de Energia Elétrica  
CEEE-GT - Companhia Estadual de Geração e Transmissão de Energia Elétrica  
CEEE-Par - Companhia Estadual de Energia Elétrica Participações  
CEERGS - Caixa Econômica do Estado do RS  
CEF - Caixa Econômica Federal  
CEASA - Centrais de Abastecimento do Rio Grande do Sul S/A  
CESA - Companhia Estadual de Silos e Armazéns  
CETIP - Central de Custódia e de Liquidação Financeira  
CFIL/RS - Cadastro de Fornecedores Impedidos de Licitar  
CIDE - Contribuição de Intervenção no Domínio Econômico  
CIENTEC - Fundação de Ciência e Tecnologia  
CMN - Conselho Monetário Nacional  
CONFINS - Contribuição para o Financiamento da Seguridade Social  
COHAB - Companhia de Habitação do RS - extinta  
COM - Companhia Operadora de Mineração  
COMUDE - Conselho Municipal de Desenvolvimento

CONFAZ - Conselho Nacional de Política Fazendária  
 CORAG - Companhia Riograndense de Artes Gráficas  
 COREDE - Conselho Regional de Desenvolvimento  
 CORSAN - Companhia Riograndense de Saneamento  
 CRM - Companhia Riograndense de Mineração  
 DAER - Departamento Autônomo de Estradas e Rodagens  
 DAT - Sistema de Cobrança de Crédito Tributário Inscrito em Dívida Ativa  
 DCC - Divisão de Custos e Controle Especiais  
 DCD - Divisão de Controle da Administração Direta  
 DCI - Divisão de Controle da Administração Indireta  
 DDiP - Divisão da Dívida Pública  
 DEE - Divisão de Estudos Econômicos  
 DEO - Divisão de Estudos e Orientação  
 DETRAN/RS - Departamento Estadual de Trânsito  
 DM - Deutsche Mark (Marco Alemão)  
 DMAE - Departamento Municipal de Água e Esgoto de Porto Alegre  
 DNC - Divisão de Informação e de Normatização Contábil  
 DNIT - Departamento Nacional de Infraestrutura de Transportes  
 DOE - Diário Oficial do Estado  
 DPE - Defensoria Pública do Estado  
 DTP - Divisão de Tecnologia e Projetos  
 EJA - Programa de Educação de Jovens Adultos  
 EGR - Empresa Gaúcha de Rodovias  
 ELETROBRÁS - Centrais Elétricas Brasileiras S.A.  
 ELETROSUL - Centrais Elétricas S.A.  
 EMATER/RS - Associação Riograndense de Empreendimentos de Assistência Técnica e Extensão Rural  
 FAC - Fundo de Apoio à Cultura  
 FADERS - Fundação de Articulação e Desenvolvimento de Políticas Públicas para Pessoas Portadoras de Deficiência e Pessoas Portadoras de Altas Habilidades do RS  
 FAMURS - Federação das Associações dos Municípios do RS  
 FAPERGS - Fundação de Amparo à Pesquisa do Estado do RS  
 FASE - Fundação de Atendimento Socioeducativo do RS  
 FAS - Fundo de Assistência à Saúde  
 FBERGS - Fundação BANRISUL de Seguridade Social  
 FCVS - Fundo de Compensação de Variações Salariais  
 FDRH - Fundação para o Desenvolvimento de Recursos Humanos  
 FEAPER - Fundo Estadual de Apoio ao Desenvolvimento dos Pequenos Estabelecimentos Rurais  
 FEAS - Fundo Estadual de Assistência Social  
 FEDUC - Fundo Especial da Educação  
 FEE - Fundação de Economia e Estatística Siegfried Emanuel Heuser  
 FEGEP - Fundo Estadual de Gestão Patrimonial  
 FEMA - Fundo Estadual do Meio Ambiente

FEPAGRO - Fundação Estadual de Pesquisa Agropecuária  
FEPAM - Fundação Estadual de Proteção Ambiental Henrique Luís Roessler  
FEPPS - Fundação Estadual de Proteção e Pesquisa em Saúde  
FES - Fundo Estadual da Saúde  
FESA - Fundo Estadual de SANidade Animal  
FESP - Fundo Estadual de Segurança Pública  
FETLSVC - Fundação Escola Técnica Liberato Salzano Vieira da Cunha  
FGLTDPE - Fundo para Garantia de Liquidez dos Títulos da Dívida Pública Estadual  
FGTAS - Fundação Gaúcha do Trabalho e Ação Social  
FGV - Fundação Getúlio Vargas  
FGTS - Fundo de Garantia por Tempo de Serviço  
FIGTF - Fundação Instituto de Tradição e Folclore  
FINAME - Agência Especial de Financiamento da Indústria  
FINEP - Financiamento de Estudos e Projetos  
FNDE - Fundo Nacional de Desenvolvimento da Educação  
FNS - Fundo Nacional da Saúde  
FOSPA - Orquestra Sinfônica de Porto Alegre  
FPE-DF - Fundo de Participação dos Estados e Distrito Federal  
FPR - Fundo de Participação dos Estados e Distrito Federal  
FPE - Finanças Públicas Estaduais do Estado do RS  
FPERGS - Fundação de Proteção Especial do Rio Grande do Sul  
FPM - Fundo de PARTICIPAÇÃO dos Municípios  
FRE - Fundo de Reforma do Estado  
FRH - Fundo de Recursos Hídricos  
FRPJ - Fundo de Reaparelhamento do Poder Judiciário  
FRTE - Fundação Rádio e Televisão Educativa  
FTSP - Fundação Teatro São Pedro  
FUGAST - Fundação Riograndense Universitária de Gastroenterologia  
FUNAFIR - Fundo de Apoio Financeiro e de Recuperação dos Hospitais Privados, sem fins  
Lucrativos e Hospitais Públicos  
FUNAMEP - Fundo de Apoio à Microempresa, ao Microprodutor e à Empresa de Pequeno  
Porte  
FUNDECOOP - Fundo de Apoio ao Cooperativismo  
FUNDEF - Fundo de Manutenção e Desenvolvimento do Ensino Fundamental e de Valorização  
do Magistério  
FUNDEB - Fundo de Manutenção e Desenvolvimento da Educação Básica e de Valorização dos  
Profissionais da Educação  
FUNDERGS - Fundação de Esporte e Lazer do RS  
FUNDETUR - Fundo de Desenvolvimento do Turismo  
FUNDOPIMES - Fundo de Investimentos do Programa Integrado de Melhoria Social  
FUNDOVITIS - Fundo de Desenvolvimento da Vitivinicultura  
FUNTERRA - Fundo de Terras do Estado do RS  
FZB - Fundação Zoobotânica do RS  
IDESE - Índice de Desenvolvimento Socioeconômico

IBGE - Instituto Brasileiro de Geografia e Estatística  
ICMS - Imposto sobre operações relativas à circulação de mercadorias e sobre prestações de serviços de transporte interestadual, intermunicipal e de comunicação  
IGP-DI - Índice Geral de Preços - Disponibilidade Interna  
IGP-M - Índice Geral de Preços de Mercado  
IGTF - Instituto Gaúcho de Tradição e Folclore  
INCRA - Instituto Nacional de Colonização e Reforma Agrária  
INSS - Instituto Nacional da Seguridade Social  
IPCA - Índice Nacional de Preços ao Consumidor Amplo  
IPERGS - Instituto de Previdência do Estado do RS  
IPI - Imposto sobre Produtos Industrializados  
IPVA - Imposto sobre a Propriedade de Veículos Automotores  
IRGA - Instituto Riograndense do Arroz  
IRRF - Imposto de Renda Retido na Fonte  
ISS - Imposto Sobre Serviços de Qualquer Natureza  
ITBI - Imposto sobre a Transmissão inter vivos, por ato oneroso, de bens imóveis de direitos reais a eles relativos  
ITCD - Imposto sobre Transmissão Mortis Causa e Doação de Quaisquer Bens ou Direito  
JBIC - Banco Japonês para a Cooperação Internacional (Japan Bank International Cooperation)  
JUCERGS - Junta Comercial do Rio Grande do Sul  
JSCP - Juros sobre Capital Próprio  
LDO - Lei de Diretrizes Orçamentárias  
LOA - Lei do Orçamento Anual  
LRF - Lei de Responsabilidade Fiscal  
MDE - Manutenção e Desenvolvimento do Ensino  
METROPLAN - Fundação Estadual de Planejamento Metropolitano e Regional  
MJ - Ministério da Justiça  
MP - Ministério Público  
NAD - Natureza de Despesa  
NBCASP - Normas Brasileiras de Contabilidade Aplicadas ao Setor Público  
PNAFE - Programa Nacional de Apoio à Administração Fiscal para os Estados Brasileiros  
PASEP - Programa de Formação do Patrimônio do Servidor Público  
PC - Polícia Civil  
PGE - Procuradoria-Geral do Estado  
PIB - Produto Interno Bruto  
PJ - Poder Judiciário  
PMPA - Prefeitura Municipal de Porto Alegre  
PPA - Plano Plurianual  
PROCONFIS - Programa de Consolidação do Equilíbrio Fiscal  
PRÓ-GUAÍBA - Fundo de Investimento do Programa para o Desenvolvimento Racional, Recuperação e Gerenciamento Ambiental da Bacia Hidrográfica do Guaíba  
PRÓ-RURAL - Fundo de Investimentos do Programa de Manejo de Recursos Naturais e Alívio à Pobreza Rural  
PROCERGS - Companhia de Processamento de Dados do Estado do RS

PROES - Programa de Incentivo à Redução da Presença do Estado na Atividade Bancária  
PROFISCO - Programa de Modernização e Fortalecimento da Gestão Fiscal do Estado  
PROINVESTE - Programa de Apoio ao Investimento dos Estados e Distrito Federal  
PROMOFAZ - Programa de Modernização Fazendária  
PROREDES - Programa de Apoio à Retomada do Desenvolvimento Econômico e Social do RS  
PROTEÇÃO - Fundação Proteção do RS  
RCL - Receita Corrente Líquida  
RDAT - Relatório da Dívida Ativa Tributária  
REFAZ - Programa de Recuperação de Créditos  
REFIS - Programa de Recuperação Fiscal  
RFPE - Relatório do Sistema de Finanças Públicas do Estado  
RGF - Relatório de Gestão Fiscal  
RHE - Recursos Humanos do Estado  
RLIT - Receita Líquida de Impostos e Transferências  
RLR - Receita Líquida Real  
RPPS - Regime Próprio de Previdência Social  
RPV - Requisição de Pequeno Valor  
RREO - Relatório Resumido da Execução Orçamentária  
RTL - Receita Tributária Líquida  
SAC - Sistema de Amortização Constante  
SAR - Sistema de Arrecadação da Secretaria da Fazenda  
SARH - Secretaria da Administração e dos Recursos Humanos  
SAT - Sistema de Administração Tributária da Secretaria da Fazenda  
SDECT - Secretaria do Desenvolvimento Econômico, Ciência e Tecnologia  
SDR - Secretaria do Desenvolvimento Rural, Pesca e Cooperativismo  
SDPI - Secretaria de Desenvolvimento e Promoção do Investimento  
SEAPI - Secretaria da Agricultura, Pecuária e Irrigação  
SEDAC - Secretaria da Cultura  
SEFAZ - Secretaria da Fazenda  
SEINFRA - Secretaria de Infraestrutura e logística  
SE - Secretaria da Educação  
SECPREC - Seção de Precatórios  
SEL - Secretaria do Esporte e do Lazer  
SELIC - Sistema Especial de Liquidação e Custódia  
SEMA - Secretaria do Ambiente e Desenvolvimento Sustentável  
SEPLAN - Secretaria do Planejamento, Mobilidade e Desenvolvimento Regional  
SES - Secretaria Estadual da Saúde  
SETEL - Secretaria do turismo, Esporte e Lazer  
SIAC - Sistema Integrado de Administração de Caixa  
SISBEX - Sistema de negociação de Títulos Públicos e Outros Ativos  
SISPARCI - Sistema Estadual de Participação Popular e Cidadã  
SJDH - Secretaria da Justiça e dos Direitos Humanos  
SLFP - Situação Líquida Financeira Potencial

SME - Secretaria de Minas e Energia  
SOP - Secretaria de Obras, Saneamento e Habitação  
SPH - Superintendência de Portos e Hidrovias  
SSP-PC - Secretaria da Segurança Pública - Polícia Civil  
STDS - Secretaria do Trabalho e do Desenvolvimento Social  
STF - Supremo Tribunal Federal  
STN - Secretaria do Tesouro Nacional  
SULGÁS - Companhia de Gás do Estado do RS  
SUPRG - Superintendência do Porto de Rio Grande  
TBF - Taxa Básica Financeira  
TCE - Tribunal de Contas do Estado  
TFIs - Transferências Financeiras Intragovernamentais  
TJ - Tribunal de Justiça  
TJLP - Taxa de Juros de Longo Prazo  
TJM - Tribunal de Justiça Militar  
TNI - Transferência de Numerário Intragovernamental  
TR - Taxa Referencial  
TVE - Fundação piratini - Rádio e Televisão  
UERGS - Universidade Estadual do Rio Grande do Sul  
UO - Unidade Orçamentária  
VEA - Valor de Entrega Alternativo

## **ANEXOS**





**DEMONSTRATIVOS  
CONSOLIDADOS DO  
SETOR GOVERNAMENTAL**



RECEITA		DESPESA	
TÍTULOS	R\$	TÍTULOS	R\$
RECEITAS CORRENTES		DESPESA CORRENTE	
RECEITA TRIBUTARIA	32.198.991.681,39	PESSOAL E ENCARGOS SOCIAIS	33.566.698.768,24
RECEITA DE CONTRIBUICOES	2.694.893.908,38	JUROS E ENCARGOS DA DIVIDA	1.664.534.579,90
RECEITA PATRIMONIAL	592.463.897,07	OUTRAS DESPESAS CORRENTES	17.040.009.610,57
RECEITA AGROPECUARIA	2.591.039,35		
RECEITA INDUSTRIAL	19.411,30	SOMA.....	52.271.242.958,71
RECEITA DE SERVICOS	300.828.200,11		
TRANSFERENCIAS CORRENTES	7.949.684.245,75	TOTAL.....	52.271.242.958,71
OUTRAS RECEITAS CORRENTES	1.725.318.231,26	DESPESA CAPITAL	
RECEITA DE CONTRIBUICOES INTRAORCAMENTARIAS	9.216.253.686,54	INVESTIMENTOS	658.196.236,56
RECEITA DE SERVICOS INTRA-ORCAMENTARIOS	15.214.783,76	INVERSOES FINANCEIRAS	150.776.370,27
OUTRAS RECEITAS CORRENTES INTRA-ORCAMENTARIAS	985.674,33	AMORTIZACAO DA DIVIDA	2.075.436.393,92
SOMA.....	54.697.244.759,24		
DEDUCOES DA RECEITA CORRENTE	4.923.117.212,59-	SOMA.....	2.884.409.000,75
		TOTAL.....	55.155.651.959,46
DEFICIT DO ORÇAMENTO CORRENTE	2.497.115.412,06		
TOTAL.....	52.271.242.958,71		
RECEITAS DE CAPITAL			
OPERACOES DE CREDITO	203.103.140,81		
ALIENACAO DE BENS	139.990.800,30		
AMORTIZACAO DE EMPRESTIMOS	56.596.989,89		
TRANSFERENCIAS DE CAPITAL	39.295.708,39		
OUTRAS RECEITAS DE CAPITAL	21.341,00		
SOMA.....	439.007.980,39		
DEFICIT	4.942.516.432,42		
TOTAL.....	55.155.651.959,46		
RESUMO			
RECEITAS CORRENTES.....	49.774.127.546,65	DESPESAS CORRENTES.....	52.271.242.958,71
RECEITAS DE CAPITAL.....	439.007.980,39	DESPESAS DE CAPITAL.....	2.884.409.000,75
DEFICIT.....	4.942.516.432,42	SUPERAVIT.....	0,00
TOTAL.....	55.155.651.959,46	TOTAL.....	55.155.651.959,46

PORTO ALEGRE, 31 DE DEZEMBRO DE 2015

EXERCÍCIO DE 2015	SETOR GOVERNAMENTAL (CONSOLIDADO)	RFPE061/00001
PROGRAMA DE TRABALHO DO GOVERNO DEMONSTRATIVO DE FUNÇÕES, SUBFUNÇÕES E PROGRAMAS POR PROJETOS E ATIVIDADES		ANEXO N. 7 R\$

CÓDIGO	ESPECIFICAÇÃO	PROJETOS	ATIVIDADES	TOTAL
01	LEGISLATIVA	937.236,82	971.538.863,20	972.476.100,02
01.0031	ACAO LEGISLATIVA	726.182,90	295.848.960,31	296.575.143,21
01.0031.0138	PROGRAMA DE APOIO ADMINISTRATIVO		251.426.602,61	251.426.602,61
01.0031.0429	ACAO LEGISLATIVA	726.182,90	44.422.357,70	45.148.540,60
01.0122	CONTROLE EXTERNO	211.053,92	439.505.687,69	439.716.741,61
01.0032.0138	PROGRAMA DE APOIO ADMINISTRATIVO		219.320.680,30	219.320.680,30
01.0032.0369	ENCARGOS ESPECIAIS		201.450.834,86	201.450.834,86
01.0032.0392	FISCALIZACAO FINANCEIRA E ORCAMENTARIA EXTERNA	211.053,92	18.734.172,53	18.945.226,45
01.0122	ADMINISTRACAO GERAL		31.264.376,29	31.264.376,29
01.0122.0369	ENCARGOS ESPECIAIS		31.264.376,29	31.264.376,29
01.0272	PREV. REGIME ESTATUTARIO		196.232.378,79	196.232.378,79
01.0272.0369	ENCARGOS ESPECIAIS		196.232.378,79	196.232.378,79
01.0846	OUTROS ENCARGOS ESPECIAIS		8.687.460,12	8.687.460,12
01.0846.0369	ENCARGOS ESPECIAIS		8.687.460,12	8.687.460,12
02	JUDICIARIA	181.611.087,16	1.665.978.424,35	1.847.589.511,51
02.0061	ACAO JUDICIARIA	181.611.087,16	1.603.538.613,74	1.785.149.700,90
02.0061.0138	PROGRAMA DE APOIO ADMINISTRATIVO		1.255.854.000,35	1.255.854.000,35
02.0061.0418	MANUTENCAO E AMPLIACAO DA CAPACIDADE OPERACIONAL DO TRIBUNAL DE JUSTICA MILITAR	442.829,85	3.636.570,62	4.079.400,47
02.0061.0422	MANUTENCAO E AMPLIACAO DA CAPACIDADE OPERACIONAL DO TRIBUNAL DE JUSTICA	181.168.257,31	344.048.042,77	525.216.300,08
02.0122	ADMINISTRACAO GERAL		62.439.810,61	62.439.810,61
02.0122.0369	ENCARGOS ESPECIAIS		62.439.810,61	62.439.810,61
03	ESSENCIAL A JUSTICA	22.011.572,70	1.272.095.109,87	1.294.106.682,57
03.0092	REPR.JUDIC./EXTRAJUDICIAL	1.994.949,18	22.610.416,01	24.605.365,19
03.0092.0379	REPRESENTACAO JUDICIAL E CONSULTORIA AO ESTADO	1.994.949,18	22.610.416,01	24.605.365,19
03.0122	ADMINISTRACAO GERAL	20.016.623,52	1.163.363.762,59	1.183.380.386,11
03.0122.0138	PROGRAMA DE APOIO ADMINISTRATIVO		952.065.598,80	952.065.598,80
03.0122.0369	ENCARGOS ESPECIAIS		48.159.431,54	48.159.431,54
03.0122.0414	ASSISTENCIA JURIDICA E JUDICIAL AOS NECESSITADOS	9.982.841,17	39.431.885,56	49.414.726,73
03.0122.0415	EXECUCAO DA DEFESA E ACOMPANHAMENTO DOS INTERESSES DA SOCIEDADE E DO PODER PUBLICO	10.033.782,35	123.706.846,69	133.740.629,04
03.0131	COMUNICACAO SOCIAL		18.836,23	18.836,23
03.0131.0414	ASSISTENCIA JURIDICA E JUDICIAL AOS NECESSITADOS		18.836,23	18.836,23
03.0272	PREV. REGIME ESTATUTARIO		86.102.095,04	86.102.095,04
03.0272.0369	ENCARGOS ESPECIAIS		86.102.095,04	86.102.095,04
04	ADMINISTRACAO	121.991.529,98	2.117.715.709,36	2.239.707.239,34
04.0121	PLANEJAMENTO E ORCAMENTO	2.579.853,73	2.331.886,16	4.911.739,89
04.0121.0138	PROGRAMA DE APOIO ADMINISTRATIVO		994.776,28	994.776,28
04.0121.0380	PESQUISAS SOCIOECONOMICAS E INFORMACOES ESTATISTICAS		17.520,00	17.520,00
04.0121.0425	PLANEJAMENTO E GESTAO COM PARTICIPACAO CIDADADA	2.579.853,73	1.319.589,88	3.899.443,61
04.0122	ADMINISTRACAO GERAL	77.615.464,38	1.352.036.859,58	1.429.652.323,96
04.0122.0138	PROGRAMA DE APOIO ADMINISTRATIVO	59.105.311,60	1.338.963.917,93	1.398.069.229,53
04.0122.0369	ENCARGOS ESPECIAIS		2.412.061,50	2.412.061,50
04.0122.0372	PROGRAMA DE MELHORIA DA GESTAO MUNICIPAL		8.133,01	8.133,01
04.0122.0380	PESQUISAS SOCIOECONOMICAS E INFORMACOES ESTATISTICAS		10.429,71	10.429,71
04.0122.0412	SUSTENTABILIDADE FISCAL PARA O DESENVOLVIMENTO ECONOMICO E SOCIAL	13.258.913,06		13.258.913,06
04.0122.0421	REDE ESCOLA DE GOVERNO: QUALIFICACAO E FORMACAO CONTINUADA DE SERVIDORES PUBLICO		6.324.851,04	6.324.851,04
04.0122.0423	MODERNIZACAO DA GESTAO PUBLICA	3.565.241,71	3.565.241,71	3.565.241,71
04.0122.0424	PROGRAMA DE GESTAO PATRIMONIAL	201.000,00	3.295.144,41	3.496.144,41
04.0122.0425	PLANEJAMENTO E GESTAO COM PARTICIPACAO CIDADADA	1.484.998,01	482.321,98	1.967.319,99
04.0122.0441	ARTICULACAO, MONITORAMENTO E AVALIACAO DAS ACOES ESTRATEGICAS DO GOVERNO E COORD		540.000,00	540.000,00
04.0123	ADMINISTRACAO FINANCEIRA	9.982.137,71	703.322.600,86	713.304.738,57
04.0123.0138	PROGRAMA DE APOIO ADMINISTRATIVO		688.449,13	688.449,13
04.0123.0369	ENCARGOS ESPECIAIS		702.634.151,73	702.634.151,73
04.0123.0394	PROGRAMA ESTADUAL DE PLANEJAMENTO E DESENVOLVIMENTO METROPOLITANO, REGIONAL E MU	9.371,77		9.371,77
04.0123.0412	SUSTENTABILIDADE FISCAL PARA O DESENVOLVIMENTO ECONOMICO E SOCIAL	9.972.765,94		9.972.765,94
04.0124	CONTROLE INTERNO	4.109.187,41		4.109.187,41
04.0124.0412	SUSTENTABILIDADE FISCAL PARA O DESENVOLVIMENTO ECONOMICO E SOCIAL	4.109.187,41		4.109.187,41
04.0125	NORMATIZACAO FISCALIZACAO		291.501,90	291.501,90
04.0125.0456	DECADA DE AÇAO PELA SEGURANCA NO TRANSITO		291.501,90	291.501,90
04.0126	TECNOLOGIA DA INFORMACAO		2.435.735,07	2.435.735,07
04.0126.0138	PROGRAMA DE APOIO ADMINISTRATIVO		2.435.735,07	2.435.735,07
04.0128	FORMACAO RECURSOS_HUMANOS		14.108,46	14.108,46
04.0128.0380	PESQUISAS SOCIOECONOMICAS E INFORMACOES ESTATISTICAS		14.108,46	14.108,46
04.0129	ADMINISTRACAO DE RECEITAS	26.735.040,19	19.824.002,54	46.559.042,73
04.0129.0138	PROGRAMA DE APOIO ADMINISTRATIVO		18.340.002,54	18.340.002,54
04.0129.0369	ENCARGOS ESPECIAIS		1.484.000,00	1.484.000,00

EXERCÍCIO DE 2015	SETOR GOVERNAMENTAL (CONSOLIDADO)	RFPE061/00002
PROGRAMA DE TRABALHO DO GOVERNO DEMONSTRATIVO DE FUNÇÕES, SUBFUNÇÕES E PROGRAMAS POR PROJETOS E ATIVIDADES		ANEXO N. 7 R\$

CÓDIGO	ESPECIFICAÇÃO	PROJETOS	ATIVIDADES	TOTAL
04.0129.0412	SUSTENTABILIDADE FISCAL PARA O DESENVOLVIMENTO ECONOMICO E SOCIAL	26.735.040,19		26.735.040,19
04.0130	ADMINIST. DE CONCESSOES		515.029,71	515.029,71
04.0130.0374	REGULACAO DOS SERVICOS PUBLICOS DELEGADOS		515.029,71	515.029,71
04.0131	COMUNICACAO SOCIAL		4.064.817,15	4.064.817,15
04.0131.0138	PROGRAMA DE APOIO ADMINISTRATIVO		1.555.113,44	1.555.113,44
04.0131.0389	PROGRAMA DE COMUNICACAO SOCIAL		2.473.920,01	2.473.920,01
04.0131.0415	EXECUCAO DA DEFESA E ACOMPANHAMENTO DOS INTERESSES DA SOCIEDADE E DO PODER PUBLICO		715,22	715,22
04.0131.0421	REDE ESCOLA DE GOVERNO: QUALIFICACAO E FORMACAO CONTINUADA DE SERVIDORES PUBLICO		6.946,07	6.946,07
04.0131.0425	PLANEJAMENTO E GESTAO COM PARTICIPACAO CIDADADA		28.122,41	28.122,41
04.0182	DEFESA CIVIL		4.227.265,70	4.227.265,70
04.0182.0446	DEFESA CIVIL		4.227.265,70	4.227.265,70
04.0272	PREV. REGIME ESTATUTARIO		28.649.621,20	28.649.621,20
04.0272.0138	PROGRAMA DE APOIO ADMINISTRATIVO		14.825.571,66	14.825.571,66
04.0272.0369	ENCARGOS ESPECIAIS		13.824.049,54	13.824.049,54
04.0306	ALIMENTACAO E NUTRICAO		2.281,03	2.281,03
04.0306.0410	PROGRAMA ESTADUAL DE GESTAO DA POLITICA DE SEGURANCA ALIMENTAR E NUTRICIONAL SUS		2.281,03	2.281,03
04.0391	PATRIMONIO HIST,ART E ARQ	783.479,80		783.479,80
04.0391.0434	FORTELECIMENTO INSTITUCIONAL DA GOVERNADORIA E GABINETE DIGITAL	783.479,80		783.479,80
04.0422	DIREITOS IND, COLET E DIF	186.366,76		186.366,76
04.0422.0434	FORTELECIMENTO INSTITUCIONAL DA GOVERNADORIA E GABINETE DIGITAL	186.366,76		186.366,76
06	SEGURANCA PUBLICA	59.314.603,52	2.998.909.245,30	3.058.223.848,82
06.0122	ADMINISTRACAO GERAL	13.643.103,82	2.628.564.989,44	2.642.208.093,26
06.0122.0138	PROGRAMA DE APOIO ADMINISTRATIVO		2.628.564.989,44	2.628.564.989,44
06.0122.0401	ADMINISTRACAO E MODERNIZACAO DO SISTEMA PRISIONAL	3.421.109,93		3.421.109,93
06.0122.0402	PREVENCAO E REPRESSAO A CRIMINALIDADE	10.221.993,89		10.221.993,89
06.0126	TECNOLOGIA DA INFORMACAO	28.944,00		28.944,00
06.0126.0401	ADMINISTRACAO E MODERNIZACAO DO SISTEMA PRISIONAL	28.944,00		28.944,00
06.0181	POLICIAMENTO	16.738.321,56	206.441.935,73	223.180.257,29
06.0181.0401	ADMINISTRACAO E MODERNIZACAO DO SISTEMA PRISIONAL	150.000,00		150.000,00
06.0181.0402	PREVENCAO E REPRESSAO A CRIMINALIDADE	16.588.321,56	206.441.935,73	223.030.257,29
06.0182	DEFESA CIVIL	1.703.867,54	7.778.385,02	9.482.252,56
06.0182.0402	PREVENCAO E REPRESSAO A CRIMINALIDADE	1.703.867,54	7.778.385,02	9.482.252,56
06.0183	INFORMACAO E INTELIGENCIA	9.269.400,38	31.427.064,92	40.696.465,30
06.0183.0402	PREVENCAO E REPRESSAO A CRIMINALIDADE	8.885.716,80	31.427.064,92	40.312.781,72
06.0183.0403	PROGRAMA ESTADUAL DE SEGURANCA PUBLICA COM CIDADANIA (RS NA PAZ)	383.683,58		383.683,58
06.0302	ASSIST.HOSP./AMBULATORIAL	900.777,69	2.840.552,10	3.741.329,79
06.0302.0402	PREVENCAO E REPRESSAO A CRIMINALIDADE	900.777,69	2.840.552,10	3.741.329,79
06.0334	FOMENTO AO TRABALHO		615.080,57	615.080,57
06.0334.0401	ADMINISTRACAO E MODERNIZACAO DO SISTEMA PRISIONAL		615.080,57	615.080,57
06.0421	CUSTODIA E REINT SOCIAL	17.030.188,53	3.136,41	17.033.324,94
06.0421.0138	PROGRAMA DE APOIO ADMINISTRATIVO		3.136,41	3.136,41
06.0421.0401	ADMINISTRACAO E MODERNIZACAO DO SISTEMA PRISIONAL	17.030.188,53		17.030.188,53
06.0422	DIREITOS IND, COLET E DIF		121.238.101,11	121.238.101,11
06.0422.0401	ADMINISTRACAO E MODERNIZACAO DO SISTEMA PRISIONAL		121.238.101,11	121.238.101,11
08	ASSISTENCIA SOCIAL	44.967.700,26	264.568.507,42	309.536.207,68
08.0122	ADMINISTRACAO GERAL		232.656.311,23	232.656.311,23
08.0122.0138	PROGRAMA DE APOIO ADMINISTRATIVO		228.231.356,34	228.231.356,34
08.0122.0409	GESTAO DA POLITICA ESTADUAL DA ASSISTENCIA SOCIAL		118.776,68	118.776,68
08.0122.0451	PROGRAMA NOVA FASE		4.306.178,21	4.306.178,21
08.0125	NORMATIZACAO FISCALIZACAO		2.849.638,19	2.849.638,19
08.0125.0411	RESPONSABILIDADE E DESENVOLVIMENTO SOCIAL		2.849.638,19	2.849.638,19
08.0128	FORMACAO RECURSOS_HUMANOS		2.970,00	2.970,00
08.0128.0451	PROGRAMA NOVA FASE		2.970,00	2.970,00
08.0131	COMUNICACAO SOCIAL		43.217,83	43.217,83
08.0131.0138	PROGRAMA DE APOIO ADMINISTRATIVO		43.217,83	43.217,83
08.0243	ASSIT.CRIANCA/ADOLESCENTE	5.053.149,77	17.331.602,74	22.384.752,51
08.0243.0451	PROGRAMA NOVA FASE	5.053.149,77	17.331.602,74	22.384.752,51
08.0244	ASSISTENCIA COMUNITARIA	2.125.914,97	1.459.584,87	3.585.499,84
08.0244.0409	GESTAO DA POLITICA ESTADUAL DA ASSISTENCIA SOCIAL	2.092.590,97	1.459.584,87	3.552.175,84
08.0244.0411	RESPONSABILIDADE E DESENVOLVIMENTO SOCIAL	33.324,00		33.324,00
08.0272	PREV. REGIME ESTATUTARIO		15.960,18	15.960,18
08.0272.0369	ENCARGOS ESPECIAIS		15.960,18	15.960,18
08.0302	ASSIST.HOSP./AMBULATORIAL	100.388,15	10.113.194,23	10.213.582,38
08.0302.0409	GESTAO DA POLITICA ESTADUAL DA ASSISTENCIA SOCIAL	100.388,15	10.113.194,23	10.213.582,38
08.0306	ALIMENTACAO E NUTRICAO	72.068,84	36.254,63	108.323,47
08.0306.0410	PROGRAMA ESTADUAL DE GESTAO DA POLITICA DE SEGURANCA ALIMENTAR E NUTRICIONAL SUS	72.068,84	36.254,63	108.323,47
08.0422	DIREITOS IND, COLET E DIF	37.616.178,53	59.773,52	37.675.952,05
08.0422.0409	GESTAO DA POLITICA ESTADUAL DA ASSISTENCIA SOCIAL		59.773,52	59.773,52
08.0422.0434	FORTELECIMENTO INSTITUCIONAL DA GOVERNADORIA E GABINETE DIGITAL	37.616.178,53		37.616.178,53
09	PREVIDENCIA SOCIAL	189.032,34	16.066.340.345,19	16.066.529.377,53

EXERCÍCIO DE 2015	SETOR GOVERNAMENTAL (CONSOLIDADO)	RFPE061/00003
PROGRAMA DE TRABALHO DO GOVERNO DEMONSTRATIVO DE FUNÇÕES, SUBFUNÇÕES E PROGRAMAS POR PROJETOS E ATIVIDADES		ANEXO N. 7 R\$

CÓDIGO	ESPECIFICAÇÃO	PROJETOS	ATIVIDADES	TOTAL
09.0122	ADMINISTRACAO GERAL	189.032,34	14.026.184,31	14.215.216,65
09.0122.0138	PROGRAMA DE APOIO ADMINISTRATIVO	189.032,34	14.026.184,31	14.215.216,65
09.0271	PREVIDENCIA BASICA		2.130.143,00	2.130.143,00
09.0271.0369	ENCARGOS ESPECIAIS		2.130.143,00	2.130.143,00
09.0272	PREV. REGIME ESTATUTARIO		16.035.623.461,10	16.035.623.461,10
09.0272.0369	ENCARGOS ESPECIAIS		5.332.700.363,64	5.332.700.363,64
09.0272.0427	GESTAO DA PREVIDENCIA DO SERVIDOR ESTADUAL		10.702.923.097,46	10.702.923.097,46
09.0274	PREVIDENCIA ESPECIAL		14.560.556,78	14.560.556,78
09.0274.0427	GESTAO DA PREVIDENCIA DO SERVIDOR ESTADUAL		14.560.556,78	14.560.556,78
10	SAUDE	43.322.472,41	5.720.930.144,12	5.764.252.616,53
10.0122	ADMINISTRACAO GERAL	3.475.656,52	984.774.046,98	988.249.703,50
10.0122.0138	PROGRAMA DE APOIO ADMINISTRATIVO		453.865.242,45	453.865.242,45
10.0122.0369	ENCARGOS ESPECIAIS		524.839.202,42	524.839.202,42
10.0122.0384	GESTAO, FINANCIAMENTO E INFRAESTRUTURA DO SUS	3.475.656,52	6.069.602,11	9.545.258,63
10.0125	NORMATIZACAO FISCALIZACAO		369,00	369,00
10.0125.0384	GESTAO, FINANCIAMENTO E INFRAESTRUTURA DO SUS		369,00	369,00
10.0128	FORMACAO RECURSOS_HUMANOS		9.301.280,56	9.301.280,56
10.0128.0383	EDUCACAO E PESQUISA EM SAUDE COLETIVA		9.301.280,56	9.301.280,56
10.0131	COMUNICACAO SOCIAL		2.918.918,54	2.918.918,54
10.0131.0138	PROGRAMA DE APOIO ADMINISTRATIVO		70.023,83	70.023,83
10.0131.0384	GESTAO, FINANCIAMENTO E INFRAESTRUTURA DO SUS		2.848.894,71	2.848.894,71
10.0272	PREV. REGIME ESTATUTARIO		337.758.649,30	337.758.649,30
10.0272.0369	ENCARGOS ESPECIAIS		337.758.649,30	337.758.649,30
10.0301	ATENCAO BASICA	33.789.428,86	138.666.058,60	172.455.487,46
10.0301.0384	GESTAO, FINANCIAMENTO E INFRAESTRUTURA DO SUS	33.789.428,86	98.156.550,50	131.945.979,36
10.0301.0385	QUALIFICACAO DA REDE DE ATENCAO A SAUDE NO RS		40.509.508,10	40.509.508,10
10.0302	ASSIST.HOSP./AMBULATORIAL	6.057.387,03	4.032.022.517,45	4.038.079.904,48
10.0302.0369	ENCARGOS ESPECIAIS		18.451.927,21	18.451.927,21
10.0302.0384	GESTAO, FINANCIAMENTO E INFRAESTRUTURA DO SUS	6.057.387,03	2.220.091.199,43	2.226.148.586,46
10.0302.0385	QUALIFICACAO DA REDE DE ATENCAO A SAUDE NO RS		121.204.984,54	121.204.984,54
10.0302.0402	PREVENCAO E REPRESSAO A CRIMINALIDADE		25.992.342,10	25.992.342,10
10.0302.0426	GESTAO DA SAUDE DO(A) SERVIDOR(A) PUBLICO(A)		1.646.282.064,17	1.646.282.064,17
10.0303	SUP.PROFILAT.TERAPEUTICO		183.151.843,90	183.151.843,90
10.0303.0384	GESTAO, FINANCIAMENTO E INFRAESTRUTURA DO SUS		20.564.342,10	20.564.342,10
10.0303.0385	QUALIFICACAO DA REDE DE ATENCAO A SAUDE NO RS		162.587.501,80	162.587.501,80
10.0304	VIGILANCIA SANITARIA		3.766.098,94	3.766.098,94
10.0304.0385	QUALIFICACAO DA REDE DE ATENCAO A SAUDE NO RS		3.766.098,94	3.766.098,94
10.0305	VIGILANCIA EPIDEMIOLOGICA		11.619.229,39	11.619.229,39
10.0305.0385	QUALIFICACAO DA REDE DE ATENCAO A SAUDE NO RS		11.619.229,39	11.619.229,39
10.0331	PROT/BENEF TRABALHADOR		1.130.000,00	1.130.000,00
10.0331.0385	QUALIFICACAO DA REDE DE ATENCAO A SAUDE NO RS		1.130.000,00	1.130.000,00
10.0422	DIREITOS IND, COLET E DIF		97.516,50	97.516,50
10.0422.0384	GESTAO, FINANCIAMENTO E INFRAESTRUTURA DO SUS		97.516,50	97.516,50
10.0541	PREV/CONSERV AMBIENTAL		2.163.230,18	2.163.230,18
10.0541.0385	QUALIFICACAO DA REDE DE ATENCAO A SAUDE NO RS		2.163.230,18	2.163.230,18
10.0571	DESENV CIENTIFICO		978.618,31	978.618,31
10.0571.0383	EDUCACAO E PESQUISA EM SAUDE COLETIVA		978.618,31	978.618,31
10.0573	DIF CONHEC CIENTIFICO		996.914,68	996.914,68
10.0573.0383	EDUCACAO E PESQUISA EM SAUDE COLETIVA		996.914,68	996.914,68
10.0843	SERVICO DA DIVIDA INTERNA		3.614,33	3.614,33
10.0843.0369	ENCARGOS ESPECIAIS		3.614,33	3.614,33
10.0846	OUTROS ENCARGOS ESPECIAIS		11.581.237,46	11.581.237,46
10.0846.0369	ENCARGOS ESPECIAIS		11.581.237,46	11.581.237,46
11	TRABALHO	100.380,00	54.481.950,53	54.582.330,53
11.0122	ADMINISTRACAO GERAL		45.645.811,21	45.645.811,21
11.0122.0138	PROGRAMA DE APOIO ADMINISTRATIVO		45.645.811,21	45.645.811,21
11.0131	COMUNICACAO SOCIAL		1.812,89	1.812,89
11.0131.0138	PROGRAMA DE APOIO ADMINISTRATIVO		1.812,89	1.812,89
11.0244	ASSISTENCIA COMUNITARIA		935.669,78	935.669,78
11.0244.0411	RESPONSABILIDADE E DESENVOLVIMENTO SOCIAL		935.669,78	935.669,78
11.0334	FOMENTO AO TRABALHO		7.898.656,65	7.898.656,65
11.0334.0408	EMPREGO, TRABALHO E RENDA		7.898.656,65	7.898.656,65
11.0367	EDUCACAO ESPECIAL	100.380,00		100.380,00
11.0367.0433	PROGRAMA DE ACESSO E GARANTIA A UNIVERSALIDADE DOS DIREITOS DAS PESSOAS COM DEFICI	100.380,00		100.380,00
12	EDUCACAO	180.991.475,02	8.052.288.212,96	8.233.279.687,98
12.0122	ADMINISTRACAO GERAL	44.739.528,63	4.796.019.956,78	4.840.759.485,41
12.0122.0138	PROGRAMA DE APOIO ADMINISTRATIVO	113.941,98	944.571.398,11	944.685.340,09
12.0122.0369	ENCARGOS ESPECIAIS		3.839.908.344,77	3.839.908.344,77
12.0122.0402	PREVENCAO E REPRESSAO A CRIMINALIDADE		11.540.213,90	11.540.213,90
12.0122.0447	QUALIFICACAO DA DEMOCRATIZACAO DA GESTAO DA ESCOLA, CRE E SEDUC	44.379.792,88		44.379.792,88
12.0122.0450	QUALIFICACAO, RECUPERACAO E AMPLIACAO DA INFRAESTRUTURA FISICA E PEDAGOGICA E VI	245.793,77		245.793,77
12.0125	NORMATIZACAO FISCALIZACAO		2.836.912,90	2.836.912,90
12.0125.0445	QUALIFICACAO DA DEMOCRATIZACAO DA GESTAO CURRICULAR ( DEMOCRATIZACAO DO CONHECIM		2.836.912,90	2.836.912,90
12.0126	TECNOLOGIA DA INFORMACAO	33.121.493,08		33.121.493,08

EXERCÍCIO DE 2015	SETOR GOVERNAMENTAL (CONSOLIDADO)	RFPE061/00004
PROGRAMA DE TRABALHO DO GOVERNO DEMONSTRATIVO DE FUNÇÕES. SUBFUNÇÕES E PROGRAMAS POR PROJETOS E ATIVIDADES		ANEXO N. 7 R\$

CÓDIGO	ESPECIFICAÇÃO	PROJETOS	ATIVIDADES	TOTAL
12.0126.0450	QUALIFICACAO, RECUPERACAO E AMPLIACAO DA INFRAESTRUTURA FISICA E PEDAGOGICA E VI	33.121.493,08		33.121.493,08
12.0128	FORMACAO RECURSOS_HUMANOS	439.877,40	5.946.631,64	6.386.509,04
12.0128.0391	QUALIFICACAO E AMPLIACAO DA OFERTA DE EDUCACAO PROFISSIONAL E TECNOLOGICA	153.077,40		153.077,40
12.0128.0445	QUALIFICACAO DA DEMOCRATIZACAO DA GESTAO CURRICULAR ( DEMOCRATIZACAO DO CONHECIM		5.946.631,64	5.946.631,64
12.0128.0449	QUALIFICACAO DA VALORIZACAO DOS PROFISSIONAIS DA EDUCACAO	286.800,00		286.800,00
12.0131	COMUNICACAO SOCIAL		319.633,61	319.633,61
12.0131.0138	PROGRAMA DE APOIO ADMINISTRATIVO		145.401,16	145.401,16
12.0131.0453	PROGRAMA MODERNIZACAO E DESENVOLVIMENTO DA EDUCACAO SUPERIOR PUBLICA		174.232,45	174.232,45
12.0272	PREV. REGIME ESTATUTARIO		1.721,64	1.721,64
12.0272.0369	ENCARGOS ESPECIAIS		1.721,64	1.721,64
12.0363	ENSINO PROFISSIONAL	6.566.484,06	91.022.784,87	97.589.268,93
12.0363.0138	PROGRAMA DE APOIO ADMINISTRATIVO		78.487.142,35	78.487.142,35
12.0363.0391	QUALIFICACAO E AMPLIACAO DA OFERTA DE EDUCACAO PROFISSIONAL E TECNOLOGICA	6.566.484,06	12.535.642,52	19.102.126,58
12.0364	ENSINO SUPERIOR	2.146.985,98	54.611.512,79	56.758.498,77
12.0364.0138	PROGRAMA DE APOIO ADMINISTRATIVO		45.999.104,86	45.999.104,86
12.0364.0452	INCLUSAO SOCIAL E PROMOCAO ACADEMICA		2.006.100,00	2.006.100,00
12.0364.0453	PROGRAMA MODERNIZACAO E DESENVOLVIMENTO DA EDUCACAO SUPERIOR PUBLICA	2.146.985,98	6.606.307,93	8.753.293,91
12.0365	ENSINO INFANTIL		7.369.776,54	7.369.776,54
12.0365.0138	PROGRAMA DE APOIO ADMINISTRATIVO		7.369.776,54	7.369.776,54
12.0367	EDUCACAO ESPECIAL		14.698.148,76	14.698.148,76
12.0367.0138	PROGRAMA DE APOIO ADMINISTRATIVO		1.438.294,77	1.438.294,77
12.0367.0369	ENCARGOS ESPECIAIS		4.921,94	4.921,94
12.0367.0433	PROGRAMA DE ACESSO E GARANTIA A UNIVERSALIDADE DOS DIREITOS DAS PESSOAS COM DEFI		821.188,69	821.188,69
12.0367.0447	QUALIFICACAO DA DEMOCRATIZACAO DA GESTAO DA ESCOLA, CRE E SEDUC		12.433.743,36	12.433.743,36
12.0368	EDUCACAO BASICA	93.977.105,87	2.765.996.239,55	2.859.973.345,42
12.0368.0138	PROGRAMA DE APOIO ADMINISTRATIVO		2.408.105.308,46	2.408.105.308,46
12.0368.0402	PREVENCAO E REPRESSAO A CRIMINALIDADE		287.342,53	287.342,53
12.0368.0445	QUALIFICACAO DA DEMOCRATIZACAO DA GESTAO CURRICULAR ( DEMOCRATIZACAO DO CONHECIM	2.317.513,69	5.353.212,53	7.670.726,22
12.0368.0447	QUALIFICACAO DA DEMOCRATIZACAO DA GESTAO DA ESCOLA, CRE E SEDUC	64.522,81	155.188.523,43	155.253.046,24
12.0368.0448	QUALIFICACAO DA DEMOCRATIZACAO DO ACESSO E PERMANENCIA COM SUCESSO NA EDUCACAO	82.153,64	197.061.852,60	197.144.006,24
12.0368.0450	QUALIFICACAO, RECUPERACAO E AMPLIACAO DA INFRAESTRUTURA FISICA E PEDAGOGICA E VI	91.512.915,73		91.512.915,73
12.0846	OUTROS ENCARGOS ESPECIAIS		313.464.893,88	313.464.893,88
12.0846.0369	ENCARGOS ESPECIAIS		313.464.893,88	313.464.893,88
13	CULTURA	5.358.235,04	76.965.266,24	82.323.501,28
13.0122	ADMINISTRACAO GERAL		67.696.853,32	67.696.853,32
13.0122.0138	PROGRAMA DE APOIO ADMINISTRATIVO		66.685.484,90	66.685.484,90
13.0122.0390	MAIS CULTURA RS		1.011.368,42	1.011.368,42
13.0272	PREV. REGIME ESTATUTARIO		2.318.118,07	2.318.118,07
13.0272.0369	ENCARGOS ESPECIAIS		2.318.118,07	2.318.118,07
13.0391	PATRIMONIO HIST,ART E ARQ		915.785,00	915.785,00
13.0391.0390	MAIS CULTURA RS		915.785,00	915.785,00
13.0392	DIFUSAO CULTURAL	5.358.235,04	6.034.509,85	11.392.744,89
13.0392.0373	REESTRUTURACAO TECNOLOGICA E INSERCAO EM NOVAS MIDIAS DIGITAIS	1.801.940,08		1.801.940,08
13.0392.0390	MAIS CULTURA RS	3.256.294,96	6.034.509,85	9.290.804,81
14	DIREITOS DA CIDADANIA	7.012.529,09	11.480.725,44	18.493.254,53
14.0062	DEF.INT.PUB.PROC.JUDICIAR		1.355.125,24	1.355.125,24
14.0062.0437	PROGRAMA DE ACESSO A JUSTICA		1.355.125,24	1.355.125,24
14.0122	ADMINISTRACAO GERAL		9.981.922,77	9.981.922,77
14.0122.0138	PROGRAMA DE APOIO ADMINISTRATIVO		9.889.091,24	9.889.091,24
14.0122.0439	PROGRAMA DE PROMOCAO DOS DIREITOS HUMANOS		80.408,92	80.408,92
14.0122.0440	PROGRAMA DE PROTECAO DOS DIREITOS DO CONSUMIDOR		12.422,61	12.422,61
14.0243	ASSIT.CRIANCA/ADOLESCENTE	1.988.994,21		1.988.994,21
14.0243.0439	PROGRAMA DE PROMOCAO DOS DIREITOS HUMANOS	1.988.994,21		1.988.994,21
14.0244	ASSISTENCIA COMUNITARIA	550.000,00		550.000,00
14.0244.0438	PROGRAMA DE COMBATE AO USO INDEVIDO DE DROGAS	550.000,00		550.000,00
14.0306	ALIMENTACAO E NUTRICAO		113.012,20	113.012,20
14.0306.0410	PROGRAMA ESTADUAL DE GESTAO DA POLITICA DE SEGURANCA ALIMENTAR E NUTRICIONAL SUS		113.012,20	113.012,20
14.0334	FOMENTO AO TRABALHO	2.413.000,00		2.413.000,00
14.0334.0396	MULHERES CONSTRUINDO AUTONOMIA RS	2.413.000,00		2.413.000,00
14.0422	DIREITOS IND, COLET E DIF	2.060.534,88	30.665,23	2.091.200,11
14.0422.0397	PREVENCAO E ENFRENTAMENTO DA VIOLENCIA CONTRA AS MULHERES	108.910,00	30.665,23	139.575,23
14.0422.0439	PROGRAMA DE PROMOCAO DOS DIREITOS HUMANOS	1.335.984,04		1.335.984,04
14.0422.0463	PROGRAMA DE OPORTUNIDADES E DIREITOS - POD	615.640,84		615.640,84

EXERCÍCIO DE 2015	SETOR GOVERNAMENTAL (CONSOLIDADO)	RFPE061/00005
PROGRAMA DE TRABALHO DO GOVERNO DEMONSTRATIVO DE FUNÇÕES. SUBFUNÇÕES E PROGRAMAS POR PROJETOS E ATIVIDADES		ANEXO N. 7 R\$

CÓDIGO	ESPECIFICAÇÃO	PROJETOS	ATIVIDADES	TOTAL
15	URBANISMO	30.974.818,01	36.090,29	31.010.908,30
15.0127	ORDENAMENTO TERRITORIAL	2.786.159,99		2.786.159,99
15.0127.0394	PROGRAMA ESTADUAL DE PLANEJAMENTO E DESENVOLVIMENTO METROPOLITANO, REGIONAL E MU	2.786.159,99		2.786.159,99
15.0272	PREV. REGIME ESTATUTARIO		36.090,29	36.090,29
15.0272.0369	ENCARGOS ESPECIAIS		36.090,29	36.090,29
15.0451	INFRA-ESTRUTURA URBANA	28.182.262,02		28.182.262,02
15.0451.0394	PROGRAMA ESTADUAL DE PLANEJAMENTO E DESENVOLVIMENTO METROPOLITANO, REGIONAL E MU	28.182.262,02		28.182.262,02
15.0482	HABITACAO URBANA	6.396,00		6.396,00
15.0482.0435	PROGRAMA ESTADUAL DE PRODUCAO DO DESENVOLVIMENTO URBANO E DE REGULARIZACAO FUNDI	6.396,00		6.396,00
16	HABITACAO	8.528.766,69	650.472,87	9.179.239,56
16.0122	ADMINISTRACAO GERAL		650.472,87	650.472,87
16.0122.0138	PROGRAMA DE APOIO ADMINISTRATIVO		650.472,87	650.472,87
16.0482	HABITACAO URBANA	8.528.766,69		8.528.766,69
16.0482.0435	PROGRAMA ESTADUAL DE PRODUCAO DO DESENVOLVIMENTO URBANO E DE REGULARIZACAO FUNDI	5.338.766,69		5.338.766,69
16.0482.0436	PROGRAMA ESTADUAL DE PRODUCAO HABITACIONAL	3.190.000,00		3.190.000,00
17	SANEAMENTO	3.607.669,56	74.563.136,01	78.170.805,57
17.0511	SANEAMENTO BASICO RURAL	3.607.669,56		3.607.669,56
17.0511.0444	MAIS SANEAMENTO PARA O RIO GRANDE DO SUL	3.607.669,56		3.607.669,56
17.0512	SANEAMENTO BASICO URBANO		74.563.136,01	74.563.136,01
17.0512.0444	MAIS SANEAMENTO PARA O RIO GRANDE DO SUL		74.563.136,01	74.563.136,01
18	GESTAO AMBIENTAL	17.492.700,14	123.099.156,30	140.591.856,44
18.0122	ADMINISTRACAO GERAL		69.442.758,52	69.442.758,52
18.0122.0138	PROGRAMA DE APOIO ADMINISTRATIVO		53.526.150,19	53.526.150,19
18.0122.0369	ENCARGOS ESPECIAIS		15.916.608,33	15.916.608,33
18.0131	COMUNICACAO SOCIAL		167.145,50	167.145,50
18.0131.0138	PROGRAMA DE APOIO ADMINISTRATIVO		167.145,50	167.145,50
18.0541	PREV/CONSERV AMBIENTAL	13.467.596,30	2.128.656,22	15.596.252,52
18.0541.0377	TUTELA E GESTAO AMBIENTAL INTEGRADA	13.467.596,30	2.128.656,22	15.596.252,52
18.0542	CONTROLE AMBIENTAL	2.305.523,54	51.360.596,06	53.666.119,60
18.0542.0138	PROGRAMA DE APOIO ADMINISTRATIVO		48.052.546,21	48.052.546,21
18.0542.0377	TUTELA E GESTAO AMBIENTAL INTEGRADA	2.305.523,54	3.308.049,85	5.613.573,39
18.0544	RECURSOS HIDRICOS	1.719.580,30		1.719.580,30
18.0544.0432	GESTAO DE OBRAS PUBLICAS E APOIO AO DESENVOLVIMENTO MUNICIPAL	1.719.580,30		1.719.580,30
19	CIENCIA E TECNOLOGIA	1.390.139,39	93.899.392,19	95.289.531,58
19.0122	ADMINISTRACAO GERAL		41.508.208,98	41.508.208,98
19.0122.0138	PROGRAMA DE APOIO ADMINISTRATIVO		41.508.208,98	41.508.208,98
19.0272	PREV. REGIME ESTATUTARIO		1.229,68	1.229,68
19.0272.0369	ENCARGOS ESPECIAIS		1.229,68	1.229,68
19.0571	DESENV CIENTIFICO	327.867,47	51.830.073,90	52.157.941,37
19.0571.0382	PESQUISA, DESENVOLVIMENTO E INOVACAO	327.867,47	35.292.790,23	35.620.657,70
19.0571.0393	RS TECNOPOLE		16.537.283,67	16.537.283,67
19.0572	DESENV TECNOL ENGENHARIA	1.061.171,92	559.879,63	1.621.051,55
19.0572.0393	RS TECNOPOLE	300.000,00		300.000,00
19.0572.0454	PESQUISA, DESENVOLVIMENTO E INOVACAO APLICADOS A INDUSTRIA E SERVICOS	761.171,92	559.879,63	1.321.051,55
19.0661	PROMOCAO INDUSTRIAL	1.100,00		1.100,00
19.0661.0454	PESQUISA, DESENVOLVIMENTO E INOVACAO APLICADOS A INDUSTRIA E SERVICOS	1.100,00		1.100,00
20	AGRICULTURA	53.758.764,25	398.439.114,02	452.197.878,27
20.0122	ADMINISTRACAO GERAL	151.851,92	179.763.456,82	179.915.308,74
20.0122.0138	PROGRAMA DE APOIO ADMINISTRATIVO	151.851,92	177.126.472,58	177.278.324,50
20.0122.0369	ENCARGOS ESPECIAIS		2.636.984,24	2.636.984,24
20.0131	COMUNICACAO SOCIAL		1.856.558,14	1.856.558,14
20.0131.0138	PROGRAMA DE APOIO ADMINISTRATIVO		1.856.558,14	1.856.558,14
20.0272	PREV. REGIME ESTATUTARIO		2.429.881,67	2.429.881,67
20.0272.0369	ENCARGOS ESPECIAIS		2.429.881,67	2.429.881,67
20.0273	PREVIDENCIA COMPLEMENTAR		10.526.727,09	10.526.727,09
20.0273.0369	ENCARGOS ESPECIAIS		10.526.727,09	10.526.727,09
20.0305	VIGILANCIA EPIDEMIOLOGICA		7.327.000,00	7.327.000,00
20.0305.0407	PROMOCAO DA DEFESA AGROPECUARIA - SANIDADE ANIMAL E VEGETAL		7.327.000,00	7.327.000,00
20.0511	SANEAMENTO BASICO RURAL	84.524,31		84.524,31
20.0511.0432	GESTAO DE OBRAS PUBLICAS E APOIO AO DESENVOLVIMENTO MUNICIPAL	84.524,31		84.524,31
20.0571	DESENV CIENTIFICO	20.500,00	10.256.078,29	10.276.578,29
20.0571.0138	PROGRAMA DE APOIO ADMINISTRATIVO		2.465.697,55	2.465.697,55
20.0571.0405	PESQUISA E INOVACAO TECNOLOGICA AGROPECUARIA	20.500,00	7.790.380,74	7.810.880,74
20.0572	DESENV TECNOL ENGENHARIA	406.568,57		406.568,57
20.0572.0405	PESQUISA E INOVACAO TECNOLOGICA AGROPECUARIA	406.568,57		406.568,57
20.0573	DIF CONHEC CIENTIFICO	5.548.873,11	5.250.707,91	10.799.581,02
20.0573.0138	PROGRAMA DE APOIO ADMINISTRATIVO	466.249,95		466.249,95
20.0573.0404	CADEIAS PRODUTIVAS E FOMENTO AGROPECUARIO		5.042.578,91	5.042.578,91
20.0573.0405	PESQUISA E INOVACAO TECNOLOGICA AGROPECUARIA	5.082.623,16	208.129,00	5.290.752,16
20.0605	ABASTECIMENTO	6.099.415,99	6.148.577,86	12.247.993,85



EXERCÍCIO DE 2015	SETOR GOVERNAMENTAL (CONSOLIDADO)	RFPE061/00006
PROGRAMA DE TRABALHO DO GOVERNO DEMONSTRATIVO DE FUNÇÕES, SUBFUNÇÕES E PROGRAMAS POR PROJETOS E ATIVIDADES		ANEXO N. 7 R\$

CÓDIGO	ESPECIFICAÇÃO	PROJETOS	ATIVIDADES	TOTAL
20.0605.0458	FORTELECIMENTO DAS CADEIAS PRODUTIVAS LOCAIS E REGIONAIS NAS ECONOMIAS DE BASE F	642.273,31		642.273,31
20.0605.0461	SOBERANIA E SEGURANCA ALIMENTAR, ABASTECIMENTO E ERRADICACAO DA POBREZA EXTREMA	5.457.142,68	6.148.577,86	11.605.720,54
20.0606	EXTENSÃO RURAL	8.441.285,21	156.980.193,05	165.421.478,26
20.0606.0404	CADEIAS PRODUTIVAS E FOMENTO AGROPECUARIO	1.414.703,46		1.414.703,46
20.0606.0457	DESENVOLVIMENTO DO COOPERATIVISMO GAUCHO		80.000,00	80.000,00
20.0606.0458	FORTELECIMENTO DAS CADEIAS PRODUTIVAS LOCAIS E REGIONAIS NAS ECONOMIAS DE BASE F	7.015.321,75	150.887.811,90	157.903.133,65
20.0606.0460	REFORMA AGRARIA, ORDENAMENTO FUNDIARIO E APOIO AS COMUNIDADES QUILOMBOLAS E INDI	11.260,00	6.012.381,15	6.023.641,15
20.0607	IRRIGACAO	21.791.372,86	5.605.356,50	27.396.729,36
20.0607.0431	PROGRAMA ESTADUAL DE IRRIGACAO E USOS MULTIPLOS DA AGUA	7.424.658,37		7.424.658,37
20.0607.0458	FORTELECIMENTO DAS CADEIAS PRODUTIVAS LOCAIS E REGIONAIS NAS ECONOMIAS DE BASE F		5.605.356,50	5.605.356,50
20.0607.0459	QUALIFICACAO DA INFRAESTRUTURA RURAL	14.366.714,49		14.366.714,49
20.0608	PROMOCAO DA PRODUCAO AGROPECUARIA	4.657.766,42	4.149.633,52	8.807.399,94
20.0608.0404	CADEIAS PRODUTIVAS E FOMENTO AGROPECUARIO	1.063.395,85		1.063.395,85
20.0608.0407	PROMOCAO DA DEFESA AGROPECUARIA - SANIDADE ANIMAL E VEGETAL		187.320,30	187.320,30
20.0608.0458	FORTELECIMENTO DAS CADEIAS PRODUTIVAS LOCAIS E REGIONAIS NAS ECONOMIAS DE BASE F	3.594.370,57	3.962.313,22	7.556.683,79
20.0609	DEFESA AGROPECUARIA	4.570.563,96	4.969.376,38	9.539.940,34
20.0609.0407	PROMOCAO DA DEFESA AGROPECUARIA - SANIDADE ANIMAL E VEGETAL	4.570.563,96	4.969.376,38	9.539.940,34
20.0631	REFORMA AGRARIA	1.472.500,00	829.523,38	2.302.023,38
20.0631.0460	REFORMA AGRARIA, ORDENAMENTO FUNDIARIO E APOIO AS COMUNIDADES QUILOMBOLAS E INDI	1.472.500,00	829.523,38	2.302.023,38
20.0692	COMERCIALIZACAO	513.541,90	2.261.266,12	2.774.808,02
20.0692.0138	PROGRAMA DE APOIO ADMINISTRATIVO	513.541,90		513.541,90
20.0692.0404	CADEIAS PRODUTIVAS E FOMENTO AGROPECUARIO		2.261.266,12	2.261.266,12
20.0846	OUTROS ENCARGOS ESPECIAIS		84.777,29	84.777,29
20.0846.0369	ENCARGOS ESPECIAIS		84.777,29	84.777,29
22	INDUSTRIA	13.858.694,44	25.445.420,07	39.304.114,51
22.0122	ADMINISTRACAO GERAL	240.000,00	23.724.052,45	23.964.052,45
22.0122.0138	PROGRAMA DE APOIO ADMINISTRATIVO	240.000,00	23.724.052,45	23.964.052,45
22.0131	COMUNICACAO SOCIAL		11.041,40	11.041,40
22.0131.0138	PROGRAMA DE APOIO ADMINISTRATIVO		11.041,40	11.041,40
22.0272	PREV. REGIME ESTATUTARIO		647.911,93	647.911,93
22.0272.0369	ENCARGOS ESPECIAIS		647.911,93	647.911,93
22.0661	PROMOCAO INDUSTRIAL	13.618.694,44	1.062.414,29	14.681.108,73
22.0661.0442	INFRAESTRUTURA PARA O DESENVOLVIMENTO ECONOMICO	503.004,90		503.004,90
22.0661.0443	PROMOCAO DO DESENVOLVIMENTO DA ECONOMIA GAUCHA	13.115.689,54	1.062.414,29	14.178.103,83
23	COMERCIO E SERVICOS	252.200,00	18.268.674,00	18.520.874,00
23.0122	ADMINISTRACAO GERAL		15.605.077,22	15.605.077,22
23.0122.0138	PROGRAMA DE APOIO ADMINISTRATIVO		15.605.077,22	15.605.077,22
23.0125	NORMATIZACAO FISCALIZACAO	252.200,00	1.557.612,59	1.809.812,59
23.0125.0399	MODERNIZACAO DA JUNTA COMERCIAL	252.200,00	1.557.612,59	1.809.812,59
23.0131	COMUNICACAO SOCIAL		8.690,09	8.690,09
23.0131.0138	PROGRAMA DE APOIO ADMINISTRATIVO		8.690,09	8.690,09
23.0691	PROMOCAO COMERCIAL		303.724,32	303.724,32
23.0691.0398	FOMENTO AS MICRO E PEQUENAS EMPRESAS		303.724,32	303.724,32
23.0695	TURISMO		793.569,78	793.569,78
23.0695.0138	PROGRAMA DE APOIO ADMINISTRATIVO		366.792,87	366.792,87
23.0695.0419	CONHECA O RIO GRANDE		426.776,91	426.776,91
24	COMUNICACOES		6.063.047,10	6.063.047,10
24.0122	ADMINISTRACAO GERAL		6.063.047,10	6.063.047,10
24.0122.0138	PROGRAMA DE APOIO ADMINISTRATIVO		6.063.047,10	6.063.047,10
25	ENERGIA	52.092,26	255.632,02	307.724,28
25.0122	ADMINISTRACAO GERAL		255.632,02	255.632,02
25.0122.0138	PROGRAMA DE APOIO ADMINISTRATIVO		255.632,02	255.632,02
25.0751	CONSERVACAO DE ENERGIA	52.092,26		52.092,26
25.0751.0378	GESTAO DAS POLITICAS PUBLICAS DE INFRAESTRUTURA E LOGISTICA	52.092,26		52.092,26
26	TRANSPORTE	312.792.204,47	403.345.385,44	716.137.589,91
26.0122	ADMINISTRACAO GERAL	30.545,30	188.065.117,94	188.095.663,24
26.0122.0138	PROGRAMA DE APOIO ADMINISTRATIVO		188.065.117,94	188.065.117,94
26.0122.0387	TRANSPORTES MULTIMODAIS	30.545,30		30.545,30
26.0130	ADMINIST. DE CONCESSOES	1.650.000,00		1.650.000,00
26.0130.0387	TRANSPORTES MULTIMODAIS	1.650.000,00		1.650.000,00
26.0131	COMUNICACAO SOCIAL		1.183.915,44	1.183.915,44
26.0131.0138	PROGRAMA DE APOIO ADMINISTRATIVO		957.160,60	957.160,60
26.0131.0387	TRANSPORTES MULTIMODAIS		226.754,84	226.754,84
26.0181	POLICIAMENTO		10.475.358,22	10.475.358,22
26.0181.0387	TRANSPORTES MULTIMODAIS		10.475.358,22	10.475.358,22
26.0272	PREV. REGIME ESTATUTARIO		171.733.164,49	171.733.164,49
26.0272.0369	ENCARGOS ESPECIAIS		171.733.164,49	171.733.164,49
26.0453	TRANSP COLETIVOS URBANOS	466.456,66	9.805.754,77	10.272.211,43

EXERCÍCIO DE 2015	SETOR GOVERNAMENTAL (CONSOLIDADO)	RFPE061/00007
PROGRAMA DE TRABALHO DO GOVERNO DEMONSTRATIVO DE FUNÇÕES, SUBFUNÇÕES E PROGRAMAS POR PROJETOS E ATIVIDADES		ANEXO N. 7 R\$

CÓDIGO	ESPECIFICAÇÃO	PROJETOS	ATIVIDADES	TOTAL
26.0453.0394	PROGRAMA ESTADUAL DE PLANEJAMENTO E DESENVOLVIMENTO METROPOLITANO, REGIONAL E MU	466.456,66	9.805.754,77	10.272.211,43
26.0781	TRANSPORTE AEREO	6.368.533,97	4.458.795,97	10.827.329,94
26.0781.0387	TRANSPORTES MULTIMODAIS	6.368.533,97	4.458.795,97	10.827.329,94
26.0782	TRANSPORTE RODOVIARIO	303.044.520,92	6.429.996,90	309.474.517,82
26.0782.0387	TRANSPORTES MULTIMODAIS	303.044.520,92	6.429.996,90	309.474.517,82
26.0784	TRANSPORTE HIDROVIARIO	110.309,08	11.193.281,71	11.303.590,79
26.0784.0387	TRANSPORTES MULTIMODAIS	110.309,08	11.193.281,71	11.303.590,79
26.0785	TRANSPORTES ESPECIAIS	1.121.838,54		1.121.838,54
26.0785.0378	GESTAO DAS POLITICAS PUBLICAS DE INFRAESTRUTURA E LOGISTICA	1.121.838,54		1.121.838,54
27	DESPORTO E LAZER	1.692.024,89	6.656.301,52	8.348.326,41
27.0122	ADMINISTRACAO GERAL		3.331.245,25	3.331.245,25
27.0122.0138	PROGRAMA DE APOIO ADMINISTRATIVO		3.331.245,25	3.331.245,25
27.0811	DESPORTO DE RENDIMENTO	1.021.608,92	2.984.911,39	4.006.520,31
27.0811.0462	DESENVOLVIMENTO DO ESPORTE E DO LAZER	1.021.608,92	2.984.911,39	4.006.520,31
27.0812	DESPORTO COMUNITARIO	670.415,97	340.144,88	1.010.560,85
27.0812.0462	DESENVOLVIMENTO DO ESPORTE E DO LAZER	670.415,97	340.144,88	1.010.560,85
28	ENCARGOS ESPECIAIS		13.619.429.705,21	13.619.429.705,21
28.0272	PREV. REGIME ESTATUTARIO		773.844,92	773.844,92
28.0272.0369	ENCARGOS ESPECIAIS		773.844,92	773.844,92
28.0843	SERVICO DA DIVIDA INTERNA		3.536.779.312,73	3.536.779.312,73
28.0843.0369	ENCARGOS ESPECIAIS		3.536.779.312,73	3.536.779.312,73
28.0844	SERVICO DA DIVIDA EXTERNA		203.074.806,87	203.074.806,87
28.0844.0369	ENCARGOS ESPECIAIS		203.074.806,87	203.074.806,87
28.0845	OUTRAS TRANSFERENCIAS		8.169.868.262,97	8.169.868.262,97
28.0845.0369	ENCARGOS ESPECIAIS		8.169.868.262,97	8.169.868.262,97
28.0846	OUTROS ENCARGOS ESPECIAIS		1.708.933.477,72	1.708.933.477,72
28.0846.0138	PROGRAMA DE APOIO ADMINISTRATIVO		846,80	846,80
28.0846.0369	ENCARGOS ESPECIAIS		1.708.932.630,92	1.708.932.630,92
TOTAL GERAL=>		1.112.207.928,44	54.043.444.031,02	55.155.651.959,46

PORTO ALEGRE, 31 DE DEZEMBRO DE 2015

EXERCÍCIO DE 2015	SETOR GOVERNAMENTAL (CONSOLIDADO)	RFPE062/00001
DEMONSTRAÇÃO DA DESPESA POR FUNÇÕES, SUBFUNÇÕES E PROGRAMAS CONFORME O VÍNCULO COM OS RECURSOS		ANEXO N.8
		R\$

CÓDIGO	ESPECIFICAÇÃO	ORDINÁRIO	VINCULADO	TOTAL
01	LEGISLATIVA	972.476.100,02		972.476.100,02
01.0031	ACAO LEGISLATIVA	296.575.143,21		296.575.143,21
01.0031.0138	PROGRAMA DE APOIO ADMINISTRATIVO	251.426.602,61		251.426.602,61
01.0031.0429	ACAO LEGISLATIVA	45.148.540,60		45.148.540,60
01.0032	CONTROLE EXTERNO	439.716.741,61		439.716.741,61
01.0032.0138	PROGRAMA DE APOIO ADMINISTRATIVO	219.320.680,30		219.320.680,30
01.0032.0369	ENCARGOS ESPECIAIS	201.450.834,86		201.450.834,86
01.0032.0392	FISCALIZACAO FINANCEIRA E ORCAMENTARIA EXTERNA	18.945.226,45		18.945.226,45
01.0122	ADMINISTRACAO GERAL	31.264.376,29		31.264.376,29
01.0122.0369	ENCARGOS ESPECIAIS	31.264.376,29		31.264.376,29
01.0272	PREV. REGIME ESTATUTARIO	196.232.378,79		196.232.378,79
01.0272.0369	ENCARGOS ESPECIAIS	196.232.378,79		196.232.378,79
01.0846	OUTROS ENCARGOS ESPECIAIS	8.687.460,12		8.687.460,12
01.0846.0369	ENCARGOS ESPECIAIS	8.687.460,12		8.687.460,12
02	JUDICIARIA	1.423.789.190,56	423.800.320,95	1.847.589.511,51
02.0061	ACAO JUDICIARIA	1.361.349.379,95	423.800.320,95	1.785.149.700,90
02.0061.0138	PROGRAMA DE APOIO ADMINISTRATIVO	1.255.854.000,35		1.255.854.000,35
02.0061.0418	MANUTENCAO E AMPLIACAO DA CAPACIDADE OPERACIONAL DO TRIBUNAL DE JUSTICA MILITAR			
02.0061.0422	MANUTENCAO E AMPLIACAO DA CAPACIDADE OPERACIONAL DO TRIBUNAL DE JUSTICA	1.450.308,77	2.629.091,70	4.079.400,47
02.0122	ADMINISTRACAO GERAL	104.045.070,83	421.171.229,25	525.216.300,08
02.0122.0369	ENCARGOS ESPECIAIS	62.439.810,61		62.439.810,61
03	ESSENCIAL A JUSTICA	62.439.810,61		62.439.810,61
03.0092	REPR.JUDIC./EXTRAJUDICIAL	1.266.834.336,19	27.272.346,38	1.294.106.682,57
03.0092.0379	REPRESENTACAO JUDICIAL E CONSULTORIA AO ESTADO	10.241.369,92	14.363.995,27	24.605.365,19
03.0122	ADMINISTRACAO GERAL	10.241.369,92	14.363.995,27	24.605.365,19
03.0122.0138	PROGRAMA DE APOIO ADMINISTRATIVO	1.170.472.035,00	12.908.351,11	1.183.380.386,11
03.0122.0369	ENCARGOS ESPECIAIS	952.065.598,80		952.065.598,80
03.0122.0414	ASSISTENCIA JURIDICA E JUDICIAL AOS NECESSITADOS	48.159.431,54		48.159.431,54
03.0122.0415	EXECUCAO DA DEFESA E ACOMPANHAMENTO DOS INTERESSES DA SOCIEDADE E DO PODER PUBLICO	36.506.375,62	12.908.351,11	49.414.726,73
03.0131	COMUNICACAO SOCIAL	133.740.629,04		133.740.629,04
03.0131.0414	ASSISTENCIA JURIDICA E JUDICIAL AOS NECESSITADOS	18.836,23		18.836,23
03.0272	PREV. REGIME ESTATUTARIO	18.836,23		18.836,23
03.0272.0369	ENCARGOS ESPECIAIS	86.102.095,04		86.102.095,04
04	ADMINISTRACAO	86.102.095,04		86.102.095,04
04.0121	PLANEJAMENTO E ORCAMENTO	2.105.861.254,97	133.845.984,37	2.239.707.239,34
04.0121.0138	PROGRAMA DE APOIO ADMINISTRATIVO	4.867.495,54	44.244,35	4.911.739,89
04.0121.0380	PESQUISAS SOCIOECONOMICAS E INFORMACOES ESTATISTICAS	994.776,28		994.776,28
04.0121.0425	PLANEJAMENTO E GESTAO COM PARTICIPACAO CIDADANA	17.520,00		17.520,00
04.0122	ADMINISTRACAO GERAL	3.855.199,26	44.244,35	3.899.443,61
04.0122.0138	PROGRAMA DE APOIO ADMINISTRATIVO	1.343.150.318,16	86.502.005,80	1.429.652.323,96
04.0122.0369	ENCARGOS ESPECIAIS	1.331.887.522,91	66.181.706,62	1.398.069.229,53
04.0122.0372	PROGRAMA DE MELHORIA DA GESTAO MUNICIPAL	2.412.061,50		2.412.061,50
04.0122.0380	PESQUISAS SOCIOECONOMICAS E INFORMACOES ESTATISTICAS	8.133,01		8.133,01
04.0122.0412	SUSTENTABILIDADE FISCAL PARA O DESENVOLVIMENTO ECONOMICO E SOCIAL	10.429,71		10.429,71
04.0122.0421	REDE ESCOLA DE GOVERNO: QUALIFICACAO E FORMACAO CONTINUADA DE SERVIDORES PUBLICO		13.258.913,06	13.258.913,06
04.0122.0423	MODERNIZACAO DA GESTAO PUBLICA	6.324.851,04		6.324.851,04
04.0122.0424	PROGRAMA DE GESTAO PATRIMONIAL		3.565.241,71	3.565.241,71
04.0122.0425	PLANEJAMENTO E GESTAO COM PARTICIPACAO CIDADANA		3.496.144,41	3.496.144,41
04.0122.0441	ARTICULACAO, MONITORAMENTO E AVALIACAO DAS ACOES ESTRATEGICAS DO GOVERNO E COORD	1.967.319,99		1.967.319,99
04.0123	ADMINISTRACAO FINANCEIRA	540.000,00		540.000,00
04.0123.0138	PROGRAMA DE APOIO ADMINISTRATIVO	703.322.600,86	9.982.137,71	713.304.738,57
04.0123.0369	ENCARGOS ESPECIAIS	688.449,13		688.449,13
04.0123.0394	PROGRAMA ESTADUAL DE PLANEJAMENTO E DESENVOLVIMENTO METROPOLITANO, REGIONAL E MUNICIPAL	702.634.151,73		702.634.151,73
04.0123.0412	SUSTENTABILIDADE FISCAL PARA O DESENVOLVIMENTO ECONOMICO E SOCIAL		9.371,77	9.371,77
04.0124	CONTROLE INTERNO		9.972.765,94	9.972.765,94
04.0124.0412	SUSTENTABILIDADE FISCAL PARA O DESENVOLVIMENTO ECONOMICO E SOCIAL		4.109.187,41	4.109.187,41
04.0125	NORMATIZACAO FISCALIZACAO		4.109.187,41	4.109.187,41
04.0125.0456	DECADA DE ACAO PELA SEGURANCA NO TRANSITO		291.501,90	291.501,90
04.0126	TECNOLOGIA DA INFORMACAO		291.501,90	291.501,90
04.0126.0138	PROGRAMA DE APOIO ADMINISTRATIVO	2.435.735,07		2.435.735,07
04.0128	FORMACAO RECURSOS_HUMANOS	2.435.735,07		2.435.735,07
04.0128.0380	PESQUISAS SOCIOECONOMICAS E INFORMACOES ESTATISTICAS	14.108,46		14.108,46
04.0129	ADMINISTRACAO DE RECEITAS	14.108,46		14.108,46
04.0129.0138	PROGRAMA DE APOIO ADMINISTRATIVO	17.502.471,19	29.056.571,54	46.559.042,73
		16.018.471,19	2.321.531,35	18.340.002,54

EXERCÍCIO DE 2015	SETOR GOVERNAMENTAL (CONSOLIDADO)	RFPE062/00002
DEMONSTRAÇÃO DA DESPESA POR FUNÇÕES, SUBFUNÇÕES E PROGRAMAS CONFORME O VÍNCULO COM OS RECURSOS		ANEXO N.8
		R\$

CÓDIGO	ESPECIFICAÇÃO	ORDINÁRIO	VINCULADO	TOTAL
04.0129.0369	ENCARGOS ESPECIAIS	1.484.000,00		1.484.000,00
04.0129.0412	SUSTENTABILIDADE FISCAL PARA O DESENVOLVIMENTO ECONOMICO E SOCIAL		26.735.040,19	26.735.040,19
04.0130	ADMINIST. DE CONCESSOES	205.683,23	309.346,48	515.029,71
04.0130.0374	REGULACAO DOS SERVICOS PUBLICOS DELEGADOS	205.683,23	309.346,48	515.029,71
04.0131	COMUNICACAO SOCIAL	2.534.935,33	1.529.881,82	4.064.817,15
04.0131.0138	PROGRAMA DE APOIO ADMINISTRATIVO	25.231,62	1.529.881,82	1.555.113,44
04.0131.0389	PROGRAMA DE COMUNICACAO SOCIAL	2.473.920,01		2.473.920,01
04.0131.0415	EXECUCAO DA DEFESA E ACOMPANHAMENTO DOS INTERESSES DA SOCIEDADE E DO PODER PUBLICO	715,22		715,22
04.0131.0421	REDE ESCOLA DE GOVERNO: QUALIFICACAO E FORMACAO CONTINUADA DE SERVIDORES PUBLICO	6.946,07		6.946,07
04.0131.0425	PLANEJAMENTO E GESTAO COM PARTICIPACAO CIDADADA	28.122,41		28.122,41
04.0182	DEFESA CIVIL	2.206.158,34	2.021.107,36	4.227.265,70
04.0182.0446	DEFESA CIVIL	2.206.158,34	2.021.107,36	4.227.265,70
04.0272	PREV. REGIME ESTATUTARIO	28.649.621,20		28.649.621,20
04.0272.0138	PROGRAMA DE APOIO ADMINISTRATIVO	14.825.571,66		14.825.571,66
04.0272.0369	ENCARGOS ESPECIAIS	13.824.049,54		13.824.049,54
04.0306	ALIMENTACAO E NUTRICAO	2.281,03		2.281,03
04.0306.0410	PROGRAMA ESTADUAL DE GESTAO DA POLITICA DE SEGURANCA ALIMENTAR E NUTRICIONAL SUS	2.281,03		2.281,03
04.0391	PATRIMONIO HIST,ART E ARQ	783.479,80		783.479,80
04.0391.0434	FORTEALECIMENTO INSTITUCIONAL DA GOVERNADORIA E GABINETE DIGITAL	783.479,80		783.479,80
04.0422	DIREITOS IND, COLET E DIF	186.366,76		186.366,76
04.0422.0434	FORTEALECIMENTO INSTITUCIONAL DA GOVERNADORIA E GABINETE DIGITAL	186.366,76		186.366,76
06	SEGURANCA PUBLICA	2.819.765.044,93	238.458.803,89	3.058.223.848,82
06.0122	ADMINISTRACAO GERAL	2.617.338.429,61	24.869.663,65	2.642.208.093,26
06.0122.0138	PROGRAMA DE APOIO ADMINISTRATIVO	2.617.338.429,61	11.226.559,83	2.628.564.989,44
06.0122.0401	ADMINISTRACAO E MODERNIZACAO DO SISTEMA PRISIONAL		3.421.109,93	3.421.109,93
06.0122.0402	PREVENCAO E REPRESSAO A CRIMINALIDADE		10.221.993,89	10.221.993,89
06.0126	TECNOLOGIA DA INFORMACAO		28.944,00	28.944,00
06.0126.0401	ADMINISTRACAO E MODERNIZACAO DO SISTEMA PRISIONAL		28.944,00	28.944,00
06.0181	POLICIAMENTO	67.480.431,53	155.699.825,76	223.180.257,29
06.0181.0401	ADMINISTRACAO E MODERNIZACAO DO SISTEMA PRISIONAL		150.000,00	150.000,00
06.0181.0402	PREVENCAO E REPRESSAO A CRIMINALIDADE	67.480.431,53	155.549.825,76	223.030.257,29
06.0182	DEFESA CIVIL	7.778.385,02	1.703.867,54	9.482.252,56
06.0182.0402	PREVENCAO E REPRESSAO A CRIMINALIDADE	7.778.385,02	1.703.867,54	9.482.252,56
06.0183	INFORMACAO E INTELIGENCIA	2.854.755,85	37.841.709,45	40.696.465,30
06.0183.0402	PREVENCAO E REPRESSAO A CRIMINALIDADE	2.854.755,85	37.458.025,87	40.312.781,72
06.0183.0403	PROGRAMA ESTADUAL DE SEGURANCA PUBLICA COM CIDADANIA (RS NA PAZ)		383.683,58	383.683,58
06.0302	ASSIST.HOSP./AMBULATORIAL		3.741.329,79	3.741.329,79
06.0302.0402	PREVENCAO E REPRESSAO A CRIMINALIDADE		3.741.329,79	3.741.329,79
06.0334	FOMENTO AO TRABALHO	615.080,57		615.080,57
06.0334.0401	ADMINISTRACAO E MODERNIZACAO DO SISTEMA PRISIONAL	615.080,57		615.080,57
06.0421	CUSTODIA E REINT SOCIAL	2.459.861,24	14.573.463,70	17.033.324,94
06.0421.0138	PROGRAMA DE APOIO ADMINISTRATIVO	3.136,41		3.136,41
06.0421.0401	ADMINISTRACAO E MODERNIZACAO DO SISTEMA PRISIONAL	2.456.724,83	14.573.463,70	17.030.188,53
06.0422	DIREITOS IND, COLET E DIF	121.238.101,11		121.238.101,11
06.0422.0401	ADMINISTRACAO E MODERNIZACAO DO SISTEMA PRISIONAL	121.238.101,11		121.238.101,11
08	ASSISTENCIA SOCIAL	307.444.656,26	2.091.551,42	309.536.207,68
08.0122	ADMINISTRACAO GERAL	232.594.276,18	62.035,05	232.656.311,23
08.0122.0138	PROGRAMA DE APOIO ADMINISTRATIVO	228.231.356,34		228.231.356,34
08.0122.0409	GESTAO DA POLITICA ESTADUAL DA ASSISTENCIA SOCIAL	118.776,68		118.776,68
08.0122.0451	PROGRAMA NOVA FASE	4.244.143,16	62.035,05	4.306.178,21
08.0125	NORMATIZACAO FISCALIZACAO	2.849.638,19		2.849.638,19
08.0125.0411	RESPONSABILIDADE E DESENVOLVIMENTO SOCIAL	2.849.638,19		2.849.638,19
08.0128	FORMACAO RECURSOS HUMANOS	2.970,00		2.970,00
08.0128.0451	PROGRAMA NOVA FASE	2.970,00		2.970,00
08.0131	COMUNICACAO SOCIAL		43.217,83	43.217,83
08.0131.0138	PROGRAMA DE APOIO ADMINISTRATIVO		43.217,83	43.217,83
08.0243	ASSIT.CRIANCA/ADOLESCENTE	22.345.601,02	39.151,49	22.384.752,51
08.0243.0451	PROGRAMA NOVA FASE	22.345.601,02	39.151,49	22.384.752,51
08.0244	ASSISTENCIA COMUNITARIA	2.130.288,72	1.455.211,12	3.585.499,84
08.0244.0409	GESTAO DA POLITICA ESTADUAL DA ASSISTENCIA SOCIAL	2.096.964,72	1.455.211,12	3.552.175,84
08.0244.0411	RESPONSABILIDADE E DESENVOLVIMENTO SOCIAL	33.324,00		33.324,00
08.0272	PREV. REGIME ESTATUTARIO	15.960,18		15.960,18
08.0272.0369	ENCARGOS ESPECIAIS	15.960,18		15.960,18
08.0302	ASSIST.HOSP./AMBULATORIAL	9.853.310,25	360.272,13	10.213.582,38

EXERCÍCIO DE 2015	SETOR GOVERNAMENTAL (CONSOLIDADO)	RFPE062/00003
DEMONSTRAÇÃO DA DESPESA POR FUNÇÕES, SUBFUNÇÕES E PROGRAMAS CONFORME O VÍNCULO COM OS RECURSOS		ANEXO N.8
		R\$

CÓDIGO	ESPECIFICAÇÃO	ORDINÁRIO	VINCULADO	TOTAL
08.0302.0409	GESTAO DA POLITICA ESTADUAL DA ASSISTENCIA SOCIAL	9.853.310,25	360.272,13	10.213.582,38
08.0306	ALIMENTACAO E NUTRICAO	36.254,63	72.068,84	108.323,47
08.0306.0410	PROGRAMA ESTADUAL DE GESTAO DA POLITICA DE SEGURANCA ALIMENTAR E NUTRICIONAL SUS	36.254,63	72.068,84	108.323,47
08.0422	DIREITOS IND, COLET E DIF	37.616.357,09	59.594,96	37.675.952,05
08.0422.0409	GESTAO DA POLITICA ESTADUAL DA ASSISTENCIA SOCIAL	178,56	59.594,96	59.773,52
08.0422.0434	FORTELECIMENTO INSTITUCIONAL DA GOVERNADORIA E GABINETE DIGITAL	37.616.178,53		37.616.178,53
09	PREVIDENCIA SOCIAL	16.066.123.120,20	406.257,33	16.066.529.377,53
09.0122	ADMINISTRACAO GERAL	14.026.184,31	189.032,34	14.215.216,65
09.0122.0138	PROGRAMA DE APOIO ADMINISTRATIVO	14.026.184,31	189.032,34	14.215.216,65
09.0271	PREVIDENCIA BASICA	2.130.143,00		2.130.143,00
09.0271.0369	ENCARGOS ESPECIAIS	2.130.143,00		2.130.143,00
09.0272	PREV. REGIME ESTATUTARIO	16.035.406.236,11	217.224,99	16.035.623.461,10
09.0272.0369	ENCARGOS ESPECIAIS	5.332.700.363,64		5.332.700.363,64
09.0272.0427	GESTAO DA PREVIDENCIA DO SERVIDOR ESTADUAL	10.702.705.872,47	217.224,99	10.702.923.097,46
09.0274	PREVIDENCIA ESPECIAL	14.560.556,78		14.560.556,78
09.0274.0427	GESTAO DA PREVIDENCIA DO SERVIDOR ESTADUAL	14.560.556,78		14.560.556,78
10	SAUDE	4.820.404.334,28	943.848.282,25	5.764.252.616,53
10.0122	ADMINISTRACAO GERAL	987.758.307,50	491.396,00	988.249.703,50
10.0122.0138	PROGRAMA DE APOIO ADMINISTRATIVO	453.865.242,45		453.865.242,45
10.0122.0369	ENCARGOS ESPECIAIS	524.839.202,42		524.839.202,42
10.0122.0384	GESTAO, FINANCIAMENTO E INFRAESTRUTURA DO SUS	9.053.862,63	491.396,00	9.545.258,63
10.0125	NORMATIZACAO FISCALIZACAO	369,00		369,00
10.0125.0384	GESTAO, FINANCIAMENTO E INFRAESTRUTURA DO SUS	369,00		369,00
10.0128	FORMACAO RECURSOS_HUMANOS	9.297.522,56	3.758,00	9.301.280,56
10.0128.0383	EDUCACAO E PESQUISA EM SAUDE COLETIVA	9.297.522,56	3.758,00	9.301.280,56
10.0131	COMUNICACAO SOCIAL	70.023,83	2.848.894,71	2.918.918,54
10.0131.0138	PROGRAMA DE APOIO ADMINISTRATIVO	70.023,83		70.023,83
10.0131.0384	GESTAO, FINANCIAMENTO E INFRAESTRUTURA DO SUS		2.848.894,71	2.848.894,71
10.0272	PREV. REGIME ESTATUTARIO	337.758.649,30		337.758.649,30
10.0272.0369	ENCARGOS ESPECIAIS	337.758.649,30		337.758.649,30
10.0301	ATENCAO BASICA	172.455.487,46		172.455.487,46
10.0301.0384	GESTAO, FINANCIAMENTO E INFRAESTRUTURA DO SUS	131.945.979,36		131.945.979,36
10.0301.0385	QUALIFICACAO DA REDE DE ATENCAO A SAUDE NO RS	40.509.508,10		40.509.508,10
10.0302	ASSIST.HOSP./AMBULATORIAL	3.111.068.669,28	927.011.235,20	4.038.079.904,48
10.0302.0369	ENCARGOS ESPECIAIS	18.451.927,21		18.451.927,21
10.0302.0384	GESTAO, FINANCIAMENTO E INFRAESTRUTURA DO SUS	1.299.137.351,26	927.011.235,20	2.226.148.586,46
10.0302.0385	QUALIFICACAO DA REDE DE ATENCAO A SAUDE NO RS	121.204.984,54		121.204.984,54
10.0302.0402	PREVENCAO E REPRESSAO A CRIMINALIDADE	25.992.342,10		25.992.342,10
10.0302.0426	GESTAO DA SAUDE DO(A) SERVIDOR(A) PUBLICO(A)	1.646.282.064,17		1.646.282.064,17
10.0303	SUP.PROFILAT.TERAPEUTICO	183.151.843,90		183.151.843,90
10.0303.0384	GESTAO, FINANCIAMENTO E INFRAESTRUTURA DO SUS	20.564.342,10		20.564.342,10
10.0303.0385	QUALIFICACAO DA REDE DE ATENCAO A SAUDE NO RS	162.587.501,80		162.587.501,80
10.0304	VIGILANCIA SANITARIA	1.073.397,42	2.692.701,52	3.766.098,94
10.0304.0385	QUALIFICACAO DA REDE DE ATENCAO A SAUDE NO RS	1.073.397,42	2.692.701,52	3.766.098,94
10.0305	VIGILANCIA EPIDEMIOLOGICA	2.584.559,75	9.034.669,64	11.619.229,39
10.0305.0385	QUALIFICACAO DA REDE DE ATENCAO A SAUDE NO RS	2.584.559,75	9.034.669,64	11.619.229,39
10.0331	PROT/BENEF TRABALHADOR	1.130.000,00		1.130.000,00
10.0331.0385	QUALIFICACAO DA REDE DE ATENCAO A SAUDE NO RS	1.130.000,00		1.130.000,00
10.0422	DIREITOS IND, COLET E DIF	97.516,50		97.516,50
10.0422.0384	GESTAO, FINANCIAMENTO E INFRAESTRUTURA DO SUS	97.516,50		97.516,50
10.0541	PREV/CONSERV AMBIENTAL	397.603,00	1.765.627,18	2.163.230,18
10.0541.0385	QUALIFICACAO DA REDE DE ATENCAO A SAUDE NO RS	397.603,00	1.765.627,18	2.163.230,18
10.0571	DESENV CIENTIFICO	978.618,31		978.618,31
10.0571.0383	EDUCACAO E PESQUISA EM SAUDE COLETIVA	978.618,31		978.618,31
10.0573	DIF CONHEC CIENTIFICO	996.914,68		996.914,68
10.0573.0383	EDUCACAO E PESQUISA EM SAUDE COLETIVA	996.914,68		996.914,68
10.0843	SERVICO DA DIVIDA INTERNA	3.614,33		3.614,33
10.0843.0369	ENCARGOS ESPECIAIS	3.614,33		3.614,33
10.0846	OUTROS ENCARGOS ESPECIAIS	11.581.237,46		11.581.237,46
10.0846.0369	ENCARGOS ESPECIAIS	11.581.237,46		11.581.237,46
11	TRABALHO	46.761.257,02	7.821.073,51	54.582.330,53
11.0122	ADMINISTRACAO GERAL	45.645.811,21		45.645.811,21
11.0122.0138	PROGRAMA DE APOIO ADMINISTRATIVO	45.645.811,21		45.645.811,21
11.0131	COMUNICACAO SOCIAL	1.812,89		1.812,89
11.0131.0138	PROGRAMA DE APOIO ADMINISTRATIVO	1.812,89		1.812,89
11.0244	ASSISTENCIA COMUNITARIA	935.669,78		935.669,78
11.0244.0411	RESPONSABILIDADE E DESENVOLVIMENTO SOCIAL	935.669,78		935.669,78
11.0334	FOMENTO AO TRABALHO	77.583,14	7.821.073,51	7.898.656,65
11.0334.0408	EMPREGO, TRABALHO E RENDA	77.583,14	7.821.073,51	7.898.656,65
11.0367	EDUCACAO ESPECIAL	100.380,00		100.380,00
11.0367.0433	PROGRAMA DE ACESSO E GARANTIA A UNIVERSALIDADE DOS DIREITOS DAS PESSOAS COM DEFI	100.380,00		100.380,00
12	EDUCACAO	3.984.008.882,50	4.249.270.805,48	8.233.279.687,98
12.0122	ADMINISTRACAO GERAL	3.245.207.070,52	1.595.552.414,89	4.840.759.485,41
12.0122.0138	PROGRAMA DE APOIO ADMINISTRATIVO	368.965.185,67	575.720.154,42	944.685.340,09

EXERCÍCIO DE 2015	SETOR GOVERNAMENTAL (CONSOLIDADO)	RFPE062/00004
DEMONSTRAÇÃO DA DESPESA POR FUNÇÕES, SUBFUNÇÕES E PROGRAMAS CONFORME O VÍNCULO COM OS RECURSOS		ANEXO N.8
		R\$

CÓDIGO	ESPECIFICAÇÃO	ORDINÁRIO	VINCULADO	TOTAL
12.0122.0369	ENCARGOS ESPECIAIS	2.849.560.863,32	990.347.481,45	3.839.908.344,77
12.0122.0402	PREVENCAO E REPRESSAO A CRIMINALIDADE	11.540.213,90		11.540.213,90
12.0122.0447	QUALIFICACAO DA DEMOCRATIZACAO DA GESTAO DA ESCOLA, CRE E SEDUC	14.895.013,86	29.484.779,02	44.379.792,88
12.0122.0450	QUALIFICACAO, RECUPERACAO E AMPLIACAO DA INFRAESTRUTURA FISICA E PEDAGOGICA E VI	245.793,77		245.793,77
12.0125	NORMATIZACAO FISCALIZACAO	2.836.912,90		2.836.912,90
12.0125.0445	QUALIFICACAO DA DEMOCRATIZACAO DA GESTAO CURRICULAR ( DEMOCRATIZACAO DO CONHECIM	2.836.912,90		2.836.912,90
12.0126	TECNOLOGIA DA INFORMACAO		33.121.493,08	33.121.493,08
12.0126.0450	QUALIFICACAO, RECUPERACAO E AMPLIACAO DA INFRAESTRUTURA FISICA E PEDAGOGICA E VI		33.121.493,08	33.121.493,08
12.0128	FORMACAO RECURSOS_HUMANOS	439.877,40	5.946.631,64	6.386.509,04
12.0128.0391	QUALIFICACAO E AMPLIACAO DA OFERTA DE EDUCACAO PROFISSIONAL E TECNOLÓGICA	153.077,40		153.077,40
12.0128.0445	QUALIFICACAO DA DEMOCRATIZACAO DA GESTAO CURRICULAR ( DEMOCRATIZACAO DO CONHECIM		5.946.631,64	5.946.631,64
12.0128.0449	QUALIFICACAO DA VALORIZACAO DOS PROFISSIONAIS DA EDUCACAO	286.800,00		286.800,00
12.0131	COMUNICACAO SOCIAL	319.633,61		319.633,61
12.0131.0138	PROGRAMA DE APOIO ADMINISTRATIVO	145.401,16		145.401,16
12.0131.0453	PROGRAMA MODERNIZACAO E DESENVOLVIMENTO DA EDUCACAO SUPERIOR PUBLICA	174.232,45		174.232,45
12.0272	PREV. REGIME ESTATUTARIO	1.721,64		1.721,64
12.0272.0369	ENCARGOS ESPECIAIS	1.721,64		1.721,64
12.0363	ENSINO PROFISSIONAL	91.646.106,43	5.943.162,50	97.589.268,93
12.0363.0138	PROGRAMA DE APOIO ADMINISTRATIVO	78.487.142,35		78.487.142,35
12.0363.0391	QUALIFICACAO E AMPLIACAO DA OFERTA DE EDUCACAO PROFISSIONAL E TECNOLÓGICA	13.158.964,08	5.943.162,50	19.102.126,58
12.0364	ENSINO SUPERIOR	54.871.885,30	1.886.613,47	56.758.498,77
12.0364.0138	PROGRAMA DE APOIO ADMINISTRATIVO	45.999.104,86		45.999.104,86
12.0364.0452	INCLUSAO SOCIAL E PROMOCAO ACADEMICA	2.006.100,00		2.006.100,00
12.0364.0453	PROGRAMA MODERNIZACAO E DESENVOLVIMENTO DA EDUCACAO SUPERIOR PUBLICA	6.866.680,44	1.886.613,47	8.753.293,91
12.0365	ENSINO INFANTIL	7.369.776,54		7.369.776,54
12.0365.0138	PROGRAMA DE APOIO ADMINISTRATIVO	7.369.776,54		7.369.776,54
12.0367	EDUCACAO ESPECIAL	1.591.001,07	13.107.147,69	14.698.148,76
12.0367.0138	PROGRAMA DE APOIO ADMINISTRATIVO	1.438.294,77		1.438.294,77
12.0367.0369	ENCARGOS ESPECIAIS	4.921,94		4.921,94
12.0367.0433	PROGRAMA DE ACESSO E GARANTIA A UNIVERSALIDADE DOS DIREITOS DAS PESSOAS COM DEFI	147.784,36	673.404,33	821.188,69
12.0367.0447	QUALIFICACAO DA DEMOCRATIZACAO DA GESTAO DA ESCOLA, CRE E SEDUC		12.433.743,36	12.433.743,36
12.0368	EDUCACAO BASICA	266.260.003,21	2.593.713.342,21	2.859.973.345,42
12.0368.0138	PROGRAMA DE APOIO ADMINISTRATIVO	160.059.628,75	2.248.045.679,71	2.408.105.308,46
12.0368.0402	PREVENCAO E REPRESSAO A CRIMINALIDADE	287.342,53		287.342,53
12.0368.0445	QUALIFICACAO DA DEMOCRATIZACAO DA GESTAO CURRICULAR ( DEMOCRATIZACAO DO CONHECIM		7.670.726,22	7.670.726,22
12.0368.0447	QUALIFICACAO DA DEMOCRATIZACAO DA GESTAO DA ESCOLA, CRE E SEDUC	3.958.214,56	151.294.831,68	155.253.046,24
12.0368.0448	QUALIFICACAO DA DEMOCRATIZACAO DO ACESSO E PERMANENCIA COM SUCESSO NA EDUCACAO	101.954.817,37	95.189.188,87	197.144.006,24
12.0368.0450	QUALIFICACAO, RECUPERACAO E AMPLIACAO DA INFRAESTRUTURA FISICA E PEDAGOGICA E VI		91.512.915,73	91.512.915,73
12.0846	OUTROS ENCARGOS ESPECIAIS	313.464.893,88		313.464.893,88
12.0846.0369	ENCARGOS ESPECIAIS	313.464.893,88		313.464.893,88
13	CULTURA	73.057.454,77	9.266.046,51	82.323.501,28
13.0122	ADMINISTRACAO GERAL	67.696.853,32		67.696.853,32
13.0122.0138	PROGRAMA DE APOIO ADMINISTRATIVO	66.685.484,90		66.685.484,90
13.0122.0390	MAIS CULTURA RS	1.011.368,42		1.011.368,42
13.0272	PREV. REGIME ESTATUTARIO	2.318.118,07		2.318.118,07
13.0272.0369	ENCARGOS ESPECIAIS	2.318.118,07		2.318.118,07
13.0391	PATRIMONIO HIST,ART E ARQ		915.785,00	915.785,00
13.0391.0390	MAIS CULTURA RS		915.785,00	915.785,00
13.0392	DIFUSAO CULTURAL	3.042.483,38	8.350.261,51	11.392.744,89
13.0392.0373	REESTRUTURACAO TECNOLÓGICA E INSERCAO EM NOVAS MIDIAS DIGITAIS	1.801.940,08		1.801.940,08
13.0392.0390	MAIS CULTURA RS	1.240.543,30	8.350.261,51	9.590.804,81
14	DIREITOS DA CIDADANIA	13.009.459,34	5.483.795,19	18.493.254,53
14.0062	DEF.INT.PUB.PROC.JUDICIAR	302.900,11	1.052.225,13	1.355.125,24
14.0062.0437	PROGRAMA DE ACESSO A JUSTICA	302.900,11	1.052.225,13	1.355.125,24
14.0122	ADMINISTRACAO GERAL	9.969.500,16	12.422,61	9.981.922,77
14.0122.0138	PROGRAMA DE APOIO ADMINISTRATIVO	9.889.091,24		9.889.091,24
14.0122.0439	PROGRAMA DE PROMOCAO DOS DIREITOS HUMANOS	80.408,92		80.408,92
14.0122.0440	PROGRAMA DE PROTECAO DOS DIREITOS DO CONSUMIDOR		12.422,61	12.422,61
14.0243	ASSIT.CRIANCA/ADOLESCENTE	1.988.994,21		1.988.994,21
14.0243.0439	PROGRAMA DE PROMOCAO DOS DIREITOS HUMANOS	1.988.994,21		1.988.994,21
14.0244	ASSISTENCIA COMUNITARIA		550.000,00	550.000,00
14.0244.0438	PROGRAMA DE COMBATE AO USO INDEVIDO DE DROGAS		550.000,00	550.000,00

EXERCÍCIO DE 2015	SETOR GOVERNAMENTAL (CONSOLIDADO)	RFPE062/00005
DEMONSTRAÇÃO DA DESPESA POR FUNÇÕES, SUBFUNÇÕES E PROGRAMAS CONFORME O VÍNCULO COM OS RECURSOS		ANEXO N.8
		R\$

CÓDIGO	ESPECIFICAÇÃO	ORDINÁRIO	VINCULADO	TOTAL
14.0306	ALIMENTACAO E NUTRICAO		113.012,20	113.012,20
14.0306.0410	PROGRAMA ESTADUAL DE GESTAO DA POLITICA DE			
	SEGURANCA ALIMENTAR E NUTRICIONAL SUS		113.012,20	113.012,20
14.0334	FOMENTO AO TRABALHO		2.413.000,00	2.413.000,00
14.0334.0396	MULHERES CONSTRUINDO AUTONOMIA RS		2.413.000,00	2.413.000,00
14.0422	DIREITOS IND, COLET E DIF	748.064,86	1.343.135,25	2.091.200,11
14.0422.0397	PREVENCAO E ENFRENTAMENTO DA VIOLENCIA CONTRA			
	AS MULHERES	108.910,00	30.665,23	139.575,23
14.0422.0439	PROGRAMA DE PROMOCAO DOS DIREITOS HUMANOS	639.154,86	696.829,18	1.335.984,04
14.0422.0463	PROGRAMA DE OPORTUNIDADES E DIREITOS - POD		615.640,84	615.640,84
15	URBANISMO	249.460,77	30.761.447,53	31.010.908,30
15.0127	ORDENAMENTO TERRITORIAL	212.826,48	2.573.333,51	2.786.159,99
15.0127.0394	PROGRAMA ESTADUAL DE PLANEJAMENTO E			
	DESENVOLVIMENTO METROPOLITANO, REGIONAL E MU	212.826,48	2.573.333,51	2.786.159,99
15.0272	PREV. REGIME ESTATUTARIO	36.090,29		36.090,29
15.0272.0369	ENCARGOS ESPECIAIS	36.090,29		36.090,29
15.0451	INFRA-ESTRUTURA URBANA	544,00	28.181.718,02	28.182.262,02
15.0451.0394	PROGRAMA ESTADUAL DE PLANEJAMENTO E			
	DESENVOLVIMENTO METROPOLITANO, REGIONAL E MU	544,00	28.181.718,02	28.182.262,02
15.0482	HABITACAO URBANA		6.396,00	6.396,00
15.0482.0435	PROGRAMA ESTADUAL DE PRODUCAO DO			
	DESENVOLVIMENTO URBANO E DE REGULARIZACAO FUNDI		6.396,00	6.396,00
16	HABITACAO	5.989.239,56	3.190.000,00	9.179.239,56
16.0122	ADMINISTRACAO GERAL	650.472,87		650.472,87
16.0122.0138	PROGRAMA DE APOIO ADMINISTRATIVO	650.472,87		650.472,87
16.0482	HABITACAO URBANA	5.338.766,69	3.190.000,00	8.528.766,69
16.0482.0435	PROGRAMA ESTADUAL DE PRODUCAO DO			
	DESENVOLVIMENTO URBANO E DE REGULARIZACAO FUNDI	5.338.766,69		5.338.766,69
16.0482.0436	PROGRAMA ESTADUAL DE PRODUCAO HABITACIONAL		3.190.000,00	3.190.000,00
17	SANEAMENTO		78.170.805,57	78.170.805,57
17.0511	SANEAMENTO BASICO RURAL		3.607.669,56	3.607.669,56
17.0511.0444	MAIS SANEAMENTO PARA O RIO GRANDE DO SUL		3.607.669,56	3.607.669,56
17.0512	SANEAMENTO BASICO URBANO		74.563.136,01	74.563.136,01
17.0512.0444	MAIS SANEAMENTO PARA O RIO GRANDE DO SUL		74.563.136,01	74.563.136,01
18	GESTAO AMBIENTAL	102.824.479,89	37.767.376,55	140.591.856,44
18.0122	ADMINISTRACAO GERAL	57.410.886,87	12.031.871,65	69.442.758,52
18.0122.0138	PROGRAMA DE APOIO ADMINISTRATIVO	45.373.327,90	8.152.822,29	53.526.150,19
18.0122.0369	ENCARGOS ESPECIAIS	12.037.558,97	3.879.049,36	15.916.608,33
18.0131	COMUNICACAO SOCIAL		167.145,50	167.145,50
18.0131.0138	PROGRAMA DE APOIO ADMINISTRATIVO		167.145,50	167.145,50
18.0541	PREV/CONSERV AMBIENTAL	743.242,33	14.853.010,19	15.596.252,52
18.0541.0377	TUTELA E GESTAO AMBIENTAL INTEGRADA	743.242,33	14.853.010,19	15.596.252,52
18.0542	CONTROLE AMBIENTAL	42.950.770,39	10.715.349,21	53.666.119,60
18.0542.0138	PROGRAMA DE APOIO ADMINISTRATIVO	40.841.636,22	7.210.909,99	48.052.546,21
18.0542.0377	TUTELA E GESTAO AMBIENTAL INTEGRADA	2.109.134,17	3.504.439,22	5.613.573,39
18.0544	RECURSOS HIDRICOS	1.719.580,30		1.719.580,30
18.0544.0432	GESTAO DE OBRAS PUBLICAS E APOIO AO			
	DESENVOLVIMENTO MUNICIPAL	1.719.580,30		1.719.580,30
19	CIENCIA E TECNOLOGIA	62.607.149,17	32.682.382,41	95.289.531,58
19.0122	ADMINISTRACAO GERAL	41.508.208,98		41.508.208,98
19.0122.0138	PROGRAMA DE APOIO ADMINISTRATIVO	41.508.208,98		41.508.208,98
19.0272	PREV. REGIME ESTATUTARIO	1.229,68		1.229,68
19.0272.0369	ENCARGOS ESPECIAIS	1.229,68		1.229,68
19.0571	DESENV CIENTIFICO	20.528.494,62	31.629.446,75	52.157.941,37
19.0571.0382	PESQUISA, DESENVOLVIMENTO E INOVACAO	20.528.494,62	15.092.163,08	35.620.657,70
19.0571.0393	RS TECNOPOLE		16.537.283,67	16.537.283,67
19.0572	DESENV TECNOL ENGENHARIA	568.115,89	1.052.935,66	1.621.051,55
19.0572.0393	RS TECNOPOLE		300.000,00	300.000,00
19.0572.0454	PESQUISA, DESENVOLVIMENTO E INOVACAO APLICADOS			
	A INDUSTRIA E SERVICOS	568.115,89	752.935,66	1.321.051,55
19.0661	PROMOCAO INDUSTRIAL	1.100,00		1.100,00
19.0661.0454	PESQUISA, DESENVOLVIMENTO E INOVACAO APLICADOS			
	A INDUSTRIA E SERVICOS	1.100,00		1.100,00
20	AGRICULTURA	364.870.879,17	87.326.999,10	452.197.878,27
20.0122	ADMINISTRACAO GERAL	163.469.477,95	16.445.830,79	179.915.308,74
20.0122.0138	PROGRAMA DE APOIO ADMINISTRATIVO	160.832.493,71	16.445.830,79	177.278.324,50
20.0122.0369	ENCARGOS ESPECIAIS	2.636.984,24		2.636.984,24
20.0131	COMUNICACAO SOCIAL	1.856.558,14		1.856.558,14
20.0131.0138	PROGRAMA DE APOIO ADMINISTRATIVO	1.856.558,14		1.856.558,14
20.0272	PREV. REGIME ESTATUTARIO	2.429.881,67		2.429.881,67
20.0272.0369	ENCARGOS ESPECIAIS	2.429.881,67		2.429.881,67
20.0273	PREVIDENCIA COMPLEMENTAR	10.526.727,09		10.526.727,09
20.0273.0369	ENCARGOS ESPECIAIS	10.526.727,09		10.526.727,09
20.0305	VIGILANCIA EPIDEMIOLOGICA	7.327.000,00		7.327.000,00
20.0305.0407	PROMOCAO DA DEFESA AGROPECUARIA - SANIDADE			
	ANIMAL E VEGETAL	7.327.000,00		7.327.000,00
20.0511	SANEAMENTO BASICO RURAL	84.524,31		84.524,31
20.0511.0432	GESTAO DE OBRAS PUBLICAS E APOIO AO			
	DESENVOLVIMENTO MUNICIPAL	84.524,31		84.524,31

EXERCÍCIO DE 2015	SETOR GOVERNAMENTAL (CONSOLIDADO)	RFPE062/00006
DEMONSTRAÇÃO DA DESPESA POR FUNÇÕES, SUBFUNÇÕES E PROGRAMAS CONFORME O VÍNCULO COM OS RECURSOS		ANEXO N.8
		R\$

CÓDIGO	ESPECIFICAÇÃO	ORDINÁRIO	VINCULADO	TOTAL
20.0571	DESENV CIENTIFICO	10.256.078,29	20.500,00	10.276.578,29
20.0571.0138	PROGRAMA DE APOIO ADMINISTRATIVO	2.465.697,55		2.465.697,55
20.0571.0405	PESQUISA E INOVACAO TECNOLOGICA AGROPECUARIA	7.790.380,74	20.500,00	7.810.880,74
20.0572	DESENV TECNOL ENGENHARIA	1.368,57	405.200,00	406.568,57
20.0572.0405	PESQUISA E INOVACAO TECNOLOGICA AGROPECUARIA	1.368,57	405.200,00	406.568,57
20.0573	DIF CONHEC CIENTIFICO	6.197.929,98	4.601.651,04	10.799.581,02
20.0573.0138	PROGRAMA DE APOIO ADMINISTRATIVO		466.249,95	466.249,95
20.0573.0404	CADEIAS PRODUTIVAS E FOMENTO AGROPECUARIO	5.042.578,91		5.042.578,91
20.0573.0405	PESQUISA E INOVACAO TECNOLOGICA AGROPECUARIA	1.155.351,07	4.135.401,09	5.290.752,16
20.0605	ABASTECIMENTO	762.805,60	11.485.188,25	12.247.993,85
20.0605.0458	FORTALECIMENTO DAS CADEIAS PRODUTIVAS LOCAIS E REGIONAIS NAS ECONOMIAS DE BASE F		642.273,31	642.273,31
20.0605.0461	SOBERANIA E SEGURANCA ALIMENTAR, ABASTECIMENTO E ERRADICACAO DA POBREZA EXTREMA	762.805,60	10.842.914,94	11.605.720,54
20.0606	EXTENSÃO RURAL	150.646.920,32	14.774.557,94	165.421.478,26
20.0606.0404	CADEIAS PRODUTIVAS E FOMENTO AGROPECUARIO	960.106,36	454.597,10	1.414.703,46
20.0606.0457	DESENVOLVIMENTO DO COOPERATIVISMO GAUCHO	80.000,00		80.000,00
20.0606.0458	FORTALECIMENTO DAS CADEIAS PRODUTIVAS LOCAIS E REGIONAIS NAS ECONOMIAS DE BASE F	149.508.143,96	8.394.989,69	157.903.133,65
20.0606.0460	REFORMA AGRARIA, ORDENAMENTO FUNDIARIO E APOIO AS COMUNIDADES QUILOMBOLAS E INDI	98.670,00	5.924.971,15	6.023.641,15
20.0607	IRRIGACAO	1.198.556,94	26.198.172,42	27.396.729,36
20.0607.0431	PROGRAMA ESTADUAL DE IRRIGACAO E USOS MULTIPLOS DA AGUA	1.007.941,74	6.416.716,63	7.424.658,37
20.0607.0458	FORTALECIMENTO DAS CADEIAS PRODUTIVAS LOCAIS E REGIONAIS NAS ECONOMIAS DE BASE F	110.878,26	5.494.478,24	5.605.356,50
20.0607.0459	QUALIFICACAO DA INFRAESTRUTURA RURAL	79.736,94	14.286.977,55	14.366.714,49
20.0608	PROMOCAO DA PRODUCAO AGROPECUARIA	3.048.426,23	5.758.973,71	8.807.399,94
20.0608.0404	CADEIAS PRODUTIVAS E FOMENTO AGROPECUARIO		1.063.395,85	1.063.395,85
20.0608.0407	PROMOCAO DA DEFESA AGROPECUARIA - SANIDADE ANIMAL E VEGETAL		187.320,30	187.320,30
20.0608.0458	FORTALECIMENTO DAS CADEIAS PRODUTIVAS LOCAIS E REGIONAIS NAS ECONOMIAS DE BASE F	3.048.426,23	4.508.257,56	7.556.683,79
20.0609	DEFESA AGROPECUARIA	2.416.557,29	7.123.383,05	9.539.940,34
20.0609.0407	PROMOCAO DA DEFESA AGROPECUARIA - SANIDADE ANIMAL E VEGETAL	2.416.557,29	7.123.383,05	9.539.940,34
20.0631	REFORMA AGRARIA	2.302.023,38		2.302.023,38
20.0631.0460	REFORMA AGRARIA, ORDENAMENTO FUNDIARIO E APOIO AS COMUNIDADES QUILOMBOLAS E INDI	2.302.023,38		2.302.023,38
20.0692	COMERCIALIZACAO	2.261.266,12	513.541,90	2.774.808,02
20.0692.0138	PROGRAMA DE APOIO ADMINISTRATIVO		513.541,90	513.541,90
20.0692.0404	CADEIAS PRODUTIVAS E FOMENTO AGROPECUARIO	2.261.266,12		2.261.266,12
20.0846	OUTROS ENCARGOS ESPECIAIS	84.777,29		84.777,29
20.0846.0369	ENCARGOS ESPECIAIS	84.777,29		84.777,29
22	INDUSTRIA	25.688.815,25	13.615.299,26	39.304.114,51
22.0122	ADMINISTRACAO GERAL	23.724.052,45	240.000,00	23.964.052,45
22.0122.0138	PROGRAMA DE APOIO ADMINISTRATIVO	23.724.052,45	240.000,00	23.964.052,45
22.0131	COMUNICACAO SOCIAL	11.041,40		11.041,40
22.0131.0138	PROGRAMA DE APOIO ADMINISTRATIVO	11.041,40		11.041,40
22.0272	PREV. REGIME ESTATUTARIO	647.911,93		647.911,93
22.0272.0369	ENCARGOS ESPECIAIS	647.911,93		647.911,93
22.0661	PROMOCAO INDUSTRIAL	1.305.809,47	13.375.299,26	14.681.108,73
22.0661.0442	INFRAESTRUTURA PARA O DESENVOLVIMENTO ECONOMICO	232.320,52	270.684,38	503.004,90
22.0661.0443	PROMOCAO DO DESENVOLVIMENTO DA ECONOMIA GAUCHA	1.073.488,95	13.104.614,88	14.178.103,83
23	COMERCIO E SERVICOS	18.481.430,33	39.443,67	18.520.874,00
23.0122	ADMINISTRACAO GERAL	15.605.077,22		15.605.077,22
23.0122.0138	PROGRAMA DE APOIO ADMINISTRATIVO	15.605.077,22		15.605.077,22
23.0125	NORMATIZACAO FISCALIZACAO	1.809.812,59		1.809.812,59
23.0125.0399	MODERNIZACAO DA JUNTA COMERCIAL	1.809.812,59		1.809.812,59
23.0131	COMUNICACAO SOCIAL	8.690,09		8.690,09
23.0131.0138	PROGRAMA DE APOIO ADMINISTRATIVO	8.690,09		8.690,09
23.0691	PROMOCAO COMERCIAL	303.724,32		303.724,32
23.0691.0398	FOMENTO AS MICRO E PEQUENAS EMPRESAS	303.724,32		303.724,32
23.0695	TURISMO	754.126,11	39.443,67	793.569,78
23.0695.0138	PROGRAMA DE APOIO ADMINISTRATIVO	327.349,20	39.443,67	366.792,87
23.0695.0419	CONHECA O RIO GRANDE	426.776,91		426.776,91
24	COMUNICACOES	6.063.047,10		6.063.047,10
24.0122	ADMINISTRACAO GERAL	6.063.047,10		6.063.047,10
24.0122.0138	PROGRAMA DE APOIO ADMINISTRATIVO	6.063.047,10		6.063.047,10
25	ENERGIA	255.632,02	52.092,26	307.724,28
25.0122	ADMINISTRACAO GERAL	255.632,02		255.632,02
25.0122.0138	PROGRAMA DE APOIO ADMINISTRATIVO	255.632,02		255.632,02
25.0751	CONSERVACAO DE ENERGIA		52.092,26	52.092,26
25.0751.0378	GESTAO DAS POLITICAS PUBLICAS DE INFRAESTRUTURA E LOGISTICA		52.092,26	52.092,26
26	TRANSPORTE	441.246.546,32	274.891.043,59	716.137.589,91
26.0122	ADMINISTRACAO GERAL	187.823.809,67	271.853,57	188.095.663,24
26.0122.0138	PROGRAMA DE APOIO ADMINISTRATIVO	187.806.222,77	258.895,17	188.065.117,94
26.0122.0387	TRANSPORTES MULTIMODAIS	17.586,90	12.958,40	30.545,30



EXERCÍCIO DE 2015	SETOR GOVERNAMENTAL (CONSOLIDADO)	RFPE062/00007
DEMONSTRAÇÃO DA DESPESA POR FUNÇÕES, SUBFUNÇÕES E PROGRAMAS CONFORME O VÍNCULO COM OS RECURSOS		ANEXO N.8
R\$		

CÓDIGO	ESPECIFICAÇÃO	ORDINÁRIO	VINCULADO	TOTAL
26.0130	ADMINIST. DE CONCESSOES		1.650.000,00	1.650.000,00
26.0130.0387	TRANSPORTES MULTIMODAIS		1.650.000,00	1.650.000,00
26.0131	COMUNICACAO SOCIAL	518.386,08	665.529,36	1.183.915,44
26.0131.0138	PROGRAMA DE APOIO ADMINISTRATIVO	518.386,08	438.774,52	957.160,60
26.0131.0387	TRANSPORTES MULTIMODAIS		226.754,84	226.754,84
26.0181	POLICIAMENTO		10.475.358,22	10.475.358,22
26.0181.0387	TRANSPORTES MULTIMODAIS		10.475.358,22	10.475.358,22
26.0272	PREV. REGIME ESTATUTARIO	171.733.164,49		171.733.164,49
26.0272.0369	ENCARGOS ESPECIAIS	171.733.164,49		171.733.164,49
26.0453	TRANSP COLETIVOS URBANOS	9.805.754,77	466.456,66	10.272.211,43
26.0453.0394	PROGRAMA ESTADUAL DE PLANEJAMENTO E DESENVOLVIMENTO METROPOLITANO, REGIONAL E MU	9.805.754,77	466.456,66	10.272.211,43
26.0781	TRANSPORTE AEREO	1.950.250,04	8.877.079,90	10.827.329,94
26.0781.0387	TRANSPORTES MULTIMODAIS	1.950.250,04	8.877.079,90	10.827.329,94
26.0782	TRANSPORTE RODOVIARIO	58.735.590,48	250.738.927,34	309.474.517,82
26.0782.0387	TRANSPORTES MULTIMODAIS	58.735.590,48	250.738.927,34	309.474.517,82
26.0784	TRANSPORTE HIDROVIARIO	10.679.590,79	624.000,00	11.303.590,79
26.0784.0387	TRANSPORTES MULTIMODAIS	10.679.590,79	624.000,00	11.303.590,79
26.0785	TRANSPORTES ESPECIAIS		1.121.838,54	1.121.838,54
26.0785.0378	GESTAO DAS POLITICAS PUBLICAS DE INFRAESTRUTURA E LOGISTICA		1.121.838,54	1.121.838,54
27	DESPORTO E LAZER	4.341.806,10	4.006.520,31	8.348.326,41
27.0122	ADMINISTRACAO GERAL	3.331.245,25		3.331.245,25
27.0122.0138	PROGRAMA DE APOIO ADMINISTRATIVO	3.331.245,25		3.331.245,25
27.0811	DESPORTO DE RENDIMENTO		4.006.520,31	4.006.520,31
27.0811.0462	DESENVOLVIMENTO DO ESPORTE E DO LAZER		4.006.520,31	4.006.520,31
27.0812	DESPORTO COMUNITARIO	1.010.560,85		1.010.560,85
27.0812.0462	DESENVOLVIMENTO DO ESPORTE E DO LAZER	1.010.560,85		1.010.560,85
28	ENCARGOS ESPECIAIS	3.995.696.471,17	9.623.733.234,04	13.619.429.705,21
28.0272	PREV. REGIME ESTATUTARIO	773.844,92		773.844,92
28.0272.0369	ENCARGOS ESPECIAIS	773.844,92		773.844,92
28.0843	SERVICO DA DIVIDA INTERNA	2.810.585.408,02	726.193.904,71	3.536.779.312,73
28.0843.0369	ENCARGOS ESPECIAIS	2.810.585.408,02	726.193.904,71	3.536.779.312,73
28.0844	SERVICO DA DIVIDA EXTERNA	169.934.538,63	33.140.268,24	203.074.806,87
28.0844.0369	ENCARGOS ESPECIAIS	169.934.538,63	33.140.268,24	203.074.806,87
28.0845	OUTRAS TRANSFERENCIAS		8.169.868.262,97	8.169.868.262,97
28.0845.0369	ENCARGOS ESPECIAIS		8.169.868.262,97	8.169.868.262,97
28.0846	OUTROS ENCARGOS ESPECIAIS	1.014.402.679,60	694.530.798,12	1.708.933.477,72
28.0846.0138	PROGRAMA DE APOIO ADMINISTRATIVO	846,80		846,80
28.0846.0369	ENCARGOS ESPECIAIS	1.014.401.832,80	694.530.798,12	1.708.932.630,92
TOTAL GERAL =>		38.927.850.047,89	16.227.801.911,57	55.155.651.959,46

PORTO ALEGRE, 31 DE DEZEMBRO DE 2015

EXERCÍCIO DE 2015	SETOR GOVERNAMENTAL (CONSOLIDADO)	RFPE063/00001
	DEMONSTRATIVO DA DESPESA POR ÓRGÃO E FUNÇÕES	ANEXO N.9
		R\$

FUNÇÕES	LEGISLATIVA	JUDICIARIA	ESSENCIAL A JUSTICA	ADMINISTRACAO
ÓRGÃOS				
ADMINISTRAÇÃO DIRETA	972.476.100,02	1.847.589.511,51	1.294.106.682,57	1.557.762.999,11
AUTARQUIAS				626.389.765,41
FUNDAÇÕES				55.554.474,82
TOTAL.....	972.476.100,02	1.847.589.511,51	1.294.106.682,57	2.239.707.239,34

FUNÇÕES	SEGURANCA PUBLICA	ASSISTENCIA SOCIAL	PREVIDENCIA SOCIAL	SAUDE
ÓRGÃOS				
ADMINISTRAÇÃO DIRETA	3.058.223.848,82	44.262.631,38	5.328.136.114,84	4.013.833.229,18
AUTARQUIAS			10.737.474.044,70	1.707.677.737,63
FUNDAÇÕES		265.273.576,30	919.217,99	42.741.649,72
TOTAL.....	3.058.223.848,82	309.536.207,68	16.066.529.377,53	5.764.252.616,53

FUNÇÕES	TRABALHO	EDUCACAO	CULTURA	DIREITOS DA CIDADANIA
ÓRGÃOS				
ADMINISTRAÇÃO DIRETA	8.739.635,51	8.116.227.552,02	36.512.700,43	18.493.254,53
AUTARQUIAS			16.332.865,58	
FUNDAÇÕES	45.842.695,02	117.052.135,96	29.477.935,27	
TOTAL.....	54.582.330,53	8.233.279.687,98	82.323.501,28	18.493.254,53

FUNÇÕES	URBANISMO	HABITACAO	SANEAMENTO	GESTAO AMBIENTAL
ÓRGÃOS				
ADMINISTRAÇÃO DIRETA	6.396,00	9.179.239,56	78.170.805,57	49.687.195,97
AUTARQUIAS				
FUNDAÇÕES	31.004.512,30			90.904.660,47
TOTAL.....	31.010.908,30	9.179.239,56	78.170.805,57	140.591.856,44

FUNÇÕES	CIENCIA E TECNOLOGIA	AGRICULTURA	INDUSTRIA	COMERCIO E SERVICOS
ÓRGÃOS				
ADMINISTRAÇÃO DIRETA	24.907.585,96	379.903.808,22	17.797.700,09	9.566.708,77
AUTARQUIAS		48.827.562,58	21.506.414,42	8.954.165,23
FUNDAÇÕES	70.381.945,62	23.466.507,47		
TOTAL.....	95.289.531,58	452.197.878,27	39.304.114,51	18.520.874,00

FUNÇÕES	COMUNICACOES	ENERGIA	TRANSPORTE	DESPORTO E LAZER
ÓRGÃOS				
ADMINISTRAÇÃO DIRETA	6.063.047,10	307.724,28	11.949.168,48	203.701,95
AUTARQUIAS			693.916.210,00	
FUNDAÇÕES			10.272.211,43	8.144.624,46
TOTAL.....	6.063.047,10	307.724,28	716.137.589,91	8.348.326,41

FUNÇÕES	ENCARGOS ESPECIAIS	TOTAL		
ÓRGÃOS				
ADMINISTRAÇÃO DIRETA	13.095.262.697,74	39.979.370.039,61		
AUTARQUIAS	401.671.433,98	14.262.750.199,53		
FUNDAÇÕES	122.495.573,49	913.531.720,32		
TOTAL.....	13.619.429.705,21	55.155.651.959,46		

PORTO ALEGRE, 31 DE DEZEMBRO DE 2015

EXERCÍCIO DE 2015	SETOR GOVERNAMENTAL (CONSOLIDADO)	RFPE064/00001
	COMPARATIVO DA RECEITA ORÇADA COM A ARRECADADA	ANEXO N. 10
		R\$

CÓDIGO	ESPECIFICAÇÃO	ORÇADA	ARRECADADA	DIFERENÇA
100000000000	RECEITAS CORRENTES	50.569.022.179,00	45.464.790.614,61	5.104.231.564,39-
110000000000	RECEITA TRIBUTARIA	34.619.220.979,00	32.198.991.681,39	2.420.229.297,61-
111000000000	IMPOSTOS	33.035.416.770,00	30.851.438.669,49	2.183.978.100,51-
111200000000	IMPOSTOS SOBRE O PATRIMONIO E A RENDA	4.436.567.751,00	4.683.600.270,05	247.032.519,05
111204000000	IMPOSTO SOBRE A RENDA E PROVENTOS DE QUALQUER NATUREZA E ADICIONAL	1.754.993.582,00	1.724.399.435,93	30.594.146,07-
111204100000	IMPOSTO SOBRE A RENDA E PROVENTOS DE QUALQUER NATUREZA-PESSOA FISICA	4.057,00	0,00	4.057,00-
111204100004	AD/IR-PF - ADICIONAL IMPOSTO S/RENDA E PROV QUALQUER NATUREZA - PESSOA FISIC	4.057,00	0,00	4.057,00-
111204310000	IMPOSTO DE RENDA RETIDO NAS FONTES SOBRE OS RENDIMENTOS DO TRABALHO	1.685.277.292,00	1.671.162.753,96	14.114.538,04-
111204310001	IRRF - REMUNERACAO DOS SERVIDORES ATIVOS - DEFENSORIA PUBLICA	29.131.070,00	30.463.206,17	1.332.136,17
111204310002	IRRF - REMUNERACAO DOS SERVIDORES INATIVOS - DEFENSORIA PUBLICA	12.380.897,00	10.490.258,11	1.890.638,89-
111204310007	TRANSFERENCIA DO IMPOSTO SOBRE A RENDA RETIDO NA FONTE - AUTARQUIAS E FUNDAC	0,00	72.905,17	72.905,17
111204310009	IMPOSTO DE RENDA RETIDO NA FONTE SOBRE SERVICOS PRESTADOS POR PESSOA FISICA	614.220,00	297.135,00	317.085,00-
111204310035	IRRF - REMUNERACAO SERVIDORES ADM INDIRETA - ATIVOS	73.494.268,00	70.393.345,41	3.100.922,59-
111204310036	IRRF - REMUNERACAO DOS SERVIDORES ATIVOS - PODER EXECUTIVO	415.562.420,00	464.017.193,68	48.454.773,68
111204310037	IRRF - REMUNERACAO DOS SERVIDORES INATIVOS - PODER EXECUTIVO	479.382.441,00	457.715.607,53	21.666.833,47-
111204310038	IRRF - REMUNERACAO DE PENSIONISTAS - PODER EXECUTIVO	1.418.137,00	2.620.204,91	1.202.067,91
111204310039	IRRF - REMUNERACAO DOS SERVIDORES ATIVOS - ASSEMBLEIA LEGISLATIVA	36.519.907,00	33.990.504,78	2.529.402,22-
111204310040	IRRF - REMUNERACAO DOS SERVIDORES INATIVOS - ASSEMBLEIA LEGISLATIVA	24.603.186,00	24.454.594,57	148.591,43-
111204310041	IRRF - REMUNERACAO DE PENSIONISTAS - ASSEMBLEIA LEGISLATIVA	80.504,00	38.161,69	42.342,31-
111204310042	IRRF - REMUNERACAO DOS SERVIDORES ATIVOS-TRIBUNAL CONTAS ESTADO	40.630.073,00	35.799.432,76	4.830.640,24-
111204310043	IRRF - REMUNERACAO DOS SERVIDORES INATIVOS - TRIBUNAL DE CONTAS	25.501.200,00	28.951.300,46	3.450.100,46
111204310044	IRRF - REMUNERACAO DE PENSIONISTAS - TRIBUNAL DE CONTAS DO ESTADO	84.590,00	74.515,86	10.074,14-
111204310045	IRRF - REMUNERACAO DOS SERVIDORES ATIVOS - PODER JUDICIARIO	180.159.758,00	174.502.891,35	5.656.866,65-
111204310046	IRRF - REMUNERACAO DOS SERVIDORES INATIVOS - PODER JUDICIARIO	86.172.272,00	87.309.161,55	1.136.889,55
111204310047	IRRF - REMUNERACAO DE PENSIONISTAS - PODER JUDICIARIO	1.979.117,00	1.291.232,55	687.884,45-
111204310048	IRRF - REMUNERACAO DOS SERVIDORES ATIVOS - MINISTERIO PUBLICO	87.848.203,00	91.605.642,61	3.757.439,61
111204310049	IRRF - REMUNERACAO DOS SERVIDORES INATIVOS - MINISTERIO PUBLICO	17.811.048,00	18.033.152,60	222.104,60
111204310050	IRRF - REMUNERACAO DE PENSIONISTAS - MINISTERIO PUBLICO	666.669,00	562.378,16	104.290,84-
111204310055	IRRF - REMUNERACAO PENSIONISTAS-ADM INDIRETA	167.899.889,00	135.194.172,34	32.705.716,66-
111204310056	IRRF - REMUNERACAO SERVIDORES JUSTICA MILITAR - ATIVOS	2.118.993,00	2.046.207,09	72.785,91-
111204310057	IRRF - REMUNERACAO SERVIDORES - JUSTICA MILITAR - INATIVOS	1.146.640,00	1.070.775,67	75.864,33-
111204310058	IRRF - REMUNERACAO DE PENSIONISTAS - JUSTICA MILITAR	71.790,00	168.773,94	96.983,94
111204340000	IMPOSTO DE RENDA RETIDO NAS FONTES SOBRE OUTROS RENDIMENTOS	69.712.233,00	53.236.681,97	16.475.551,03-

EXERCÍCIO DE 2015	SETOR GOVERNAMENTAL (CONSOLIDADO)	RFPE064/00002
	COMPARATIVO DA RECEITA ORÇADA COM A ARRECADADA	ANEXO N. 10
		R\$

CÓDIGO	ESPECIFICAÇÃO	ORÇADA	ARRECADADA	DIFERENÇA
111204340008	IMPOSTO DE RENDA RETIDO NA FONTE SOBRE SERVICOS PRESTADOS POR PESSOA JURIDIC	248.147,00	288.875,37	40.728,37
111204340010	IMPOSTO DE RENDA RETIDO NA FONTE SOBRE ALUGUEIS	116.511,00	117.309,62	798,62
111204340034	IRRF - OUTROS RENDIMENTOS	69.347.575,00	52.830.496,98	16.517.078,02-
111205000000	IMPOSTO SOBRE A PROPRIEDADE DE VEICULOS AUTOMOTORES	2.372.375.246,00	2.335.641.755,10	36.733.490,90-
111205010000	IMPOSTO SOBRE A PROPRIEDADE DE VEICULOS AUTOMOTORES	2.372.375.246,00	2.335.641.755,10	36.733.490,90-
111205010001	IPVA - IMPOSTO SOBRE A PROPRIEDADE DE VEICULOS AUTOMOTORES	2.372.375.246,00	2.335.641.755,10	36.733.490,90-
111207000000	IMPOSTO SOBRE TRANSMISSAO "CAUSA MORTIS" E DOACAO DE BENS E DIREITOS	305.108.916,00	619.564.774,05	314.455.858,05
111207010000	IMPOSTO SOBRE TRANSMISSAO "CAUSA MORTIS" E DOACAO DE BENS E DIREITOS	305.108.916,00	619.564.774,05	314.455.858,05
111207010001	ITCD - IMPOSTO S/TRANSMISSAO CAUSA MORTIS E DOACAO DE QUAISQUER NATUREZA	305.108.916,00	619.564.774,05	314.455.858,05
111208000000	IMPOSTO S/ TRANSMISSAO "INTER VIVOS" BENS IMOVEIS E DE DIREITOS REAIS S/ IMO	4.090.007,00	3.994.304,97	95.702,03-
111208010000	IMPOSTO SOBRE TRANSMISSAO "INTER VIVOS" DE BENS IMOVEIS E DE DIREITOS REAIS	4.090.007,00	3.994.304,97	95.702,03-
111208010001	ITBI - IMPOSTO SOBRE A TRANSMISSAO DE BENS IMOVEIS	4.090.007,00	3.994.304,97	95.702,03-
111300000000	IMPOSTOS SOBRE A PRODUCAO E A CIRCULACAO	28.598.849.019,00	26.167.838.399,44	2.431.010.619,56-
111302000000	IMP S/OPER RELAT CIRC MERC S/PREST SERV TRANSP INTERESTE INTERMUNIC E DE COM	28.598.849.019,00	26.167.838.399,44	2.431.010.619,56-
111302010000	IMPOSTO SOBRE OPERACOES RELATIVAS A CIRCULACAO DE MERCADORIAS E SOBRE PRESTA	28.598.849.019,00	26.167.838.399,44	2.431.010.619,56-
111302010002	ICMS - IMP S/OPER REL CIRC DE MERCAD E S/PREST DE SERV DE TRANSP E DE COMUNI	28.062.160.492,00	25.612.662.055,43	2.449.498.436,57-
111302010012	ICMS-IMP S/OPER REL CIRC DE MERCAD E S/ PREST DE SERV DE TRANSP E DE COMUNIC	536.688.527,00	555.176.344,01	18.487.817,01
112000000000	TAXAS	1.583.804.209,00	1.347.553.011,90	236.251.197,10-
112100000000	TAXAS PELO EXERCICIO DO PODER DE POLICIA	18.763.847,00	8.123.664,26	10.640.182,74-
112199000000	OUTRAS TAXAS PELO EXERCICIO DO PODER DE POLICIA	18.763.847,00	8.123.664,26	10.640.182,74-
112199990000	DIVERSAS TAXAS PELO EXERCICIO DO PODER DE POLICIA	18.763.847,00	8.123.664,26	10.640.182,74-
112199990001	TAXA DE FISCALIZACAO DE AGENCIAS E ESTACOES RODOVIARIAS	1.755.894,00	1.647.429,37	108.464,63-
112199990002	TAXA DE CONTROLE E FISCALIZACAO AMBIENTAL - TCFA-RS	17.007.953,00	6.476.234,89	10.531.718,11-
112200000000	TAXAS PELA PRESTACAO DE SERVICOS	1.565.040.362,00	1.339.429.347,64	225.611.014,36-
112208000000	CUSTAS JUDICIAIS	116.334.649,00	168.270.643,70	51.935.994,70
112208990000	DIVERSOS EMOLUMENTOS E CUSTAS JUDICIAIS	116.334.649,00	168.270.643,70	51.935.994,70
112208990001	CUSTAS JUDICIAIS ESTATIZADAS	0,00	14.358,68	14.358,68
112208990003	CUSTAS JUDICIAIS ESTATIZADAS - LEI 12.613/06	115.120.287,00	100.111.836,00	15.008.451,00-
112208990004	CUSTAS JUDICIAIS ESTATIZADAS-SERVICOS INDIVIDUALIZADOS - LEI 12.613/06	1.214.362,00	188.875,90	1.025.486,10-
112208990005	TAXA UNICA DE SERVICOS JUDICIAIS	0,00	67.955.573,12	67.955.573,12
112212000000	EMOLUMENTOS E CUSTAS PROCESSUAIS ADMINISTRATIVAS	2.928.453,00	469.969,54	2.458.483,46-
112212990000	DIVERSOS EMOLUMENTOS E CUSTAS PROCESSUAIS ADMINISTRATIVAS	2.928.453,00	469.969,54	2.458.483,46-
112212990001	TAXA DE SERVICOS EM GERAL	2.906.804,00	455.808,56	2.450.995,44-
112212990030	TAXA DE SERVICOS DA SECRETARIA DA FAZENDA	21.649,00	14.160,98	7.488,02-
112299000000	OUTRAS TAXAS PELA PRESTACAO DE SERVICOS	1.445.777.260,00	1.170.688.734,40	275.088.525,60-
112299990000	DIVERSAS TAXAS PELA PRESTACAO DE SERVICOS	1.445.777.260,00	1.170.688.734,40	275.088.525,60-
112299990001	TAXA JUDICIARIA	0,00	5.696,00	5.696,00
112299990002	TAXA JUDICIARIA - LEI 12.613/06	81.480.657,00	52.657.471,16	28.823.185,84-
112299990007	TAXA DE SERVICOS DE TRANSITO - UTILIZACAO DE RODOVIAS	800,00	0,00	800,00-

EXERCÍCIO DE 2015	SETOR GOVERNAMENTAL (CONSOLIDADO)	RFPE064/00003
	COMPARATIVO DA RECEITA ORÇADA COM A ARRECADADA	ANEXO N. 10
		R\$

CÓDIGO	ESPECIFICAÇÃO	ORÇADA	ARRECADADA	DIFERENÇA
112299990009	TAXA DE SERVICOS DE FLORESTAMENTO/REFLORESTAMENTO - FUNDEFLO	3.145.190,00	2.820.550,99	324.639,01-
112299990011	TAXA DE SERVICOS CULTURAIS - SECRETARIA DA CULTURA	235.112,00	232.165,73	2.946,27-
112299990012	SERVICOS DE SEGURANCA PUBLICA - SECRETARIA DA JUSTICA E DA SEGURANCA	0,00	1.309,74	1.309,74
112299990013	SERVICOS DE SEGURANCA PUBLICA - BRIGADA MILITAR	1.240.107,00	2.469.078,40	1.228.971,40
112299990014	SERVICOS DE SEGURANCA PUBLICA - COORDENADORIA-GERAL DE PERICIAS	17.800.000,00	19.078.377,42	1.278.377,42
112299990016	SERVICOS DE SAUDE PUBLICA - FEASP	9.090.000,00	8.880.724,97	209.275,03-
112299990017	SERVICOS DA SECRETARIA DA AGRICULTURA E ABASTECIMENTO - FEASP	1.819.228,00	1.087.920,11	731.307,89-
112299990018	SERVICOS RELATIVOS A EXPEDICAO DA CARTEIRA NACIONAL DE HABILITACAO - DETRAN	122.404.000,00	99.723.231,20	22.680.768,80-
112299990019	SERVICOS RELATIVOS A EXAME DE SAUDE E PSICOTECNICO - DETRAN	93.634.000,00	70.789.162,89	22.844.837,11-
112299990020	SERVICOS DE EXAME DE LEGISLACAO DE TRANSITO E PRATICO DE DIRECAO - DETRAN	50.756.000,00	36.550.233,83	14.205.766,17-
112299990021	SERVICOS RELATIVOS A EXPEDICAO DE CRV/CRLV	548.405.000,00	499.015.103,09	49.389.896,91-
112299990022	SERVICOS DE VISTORIA E IDENTIFICACAO DE VEICULOS - DETRAN	104.774.000,00	85.778.599,60	18.995.400,40-
112299990023	SERVICOS RELATIVOS A ALTERACAO DE REGISTRO DE VEICULOS AUTOMOTORES - DETRAN	172.596.000,00	158.895.631,69	13.700.368,31-
112299990025	LICENCA E FISCALIZACAO DE EVENTOS NA VIA PUBLICA - DETRAN	6.433.000,00	3.895.032,74	2.537.967,26-
112299990026	SERVICOS DE REMOCAO E DEPOSITOS DE VEICULOS - DETRAN	49.519.000,00	41.353.568,36	8.165.431,64-
112299990027	SERVICO DE ALVARAS DE CREDENCIAMENTO - HABILITACAO - DETRAN	942.000,00	865.794,05	76.205,95-
112299990028	TAXAS - AGERGS	11.800.000,00	11.341.554,59	458.445,41-
112299990029	SERVICOS DA SECRETARIA DA AGRICULTURA E ABASTECIMENTO - FUNDOVITIS	11.284.175,00	12.046.701,84	762.526,84
112299990031	SERVICOS DA SECRETARIA DA AGRICULTURA E ABASTECIMENTO - FUNDOVINOS	3.500.000,00	911.851,16	2.588.148,84-
112299990032	SERVICO DE ALVARAS DE CREDENCIAMENTO - VEICULOS - DETRAN	734.000,00	685.901,86	48.098,14-
112299990033	SERVICOS DE SAUDE PUBLICA - FESA	59.101,00	39.174,26	19.926,74-
112299990039	SERVICOS DE SEGURANCA PUBLICA - POLICIA CIVIL	420.500,00	712.383,10	291.883,10
112299990040	TAXA DE MANUTENCAO E SERVICOS DE RODOVIAS	5.458.853,00	5.115.712,02	343.140,98-
112299990043	TAXA DE COOPERACAO E DEFESA DA ORIZICULTURA	73.000.000,00	0,00	73.000.000,00-
112299990044	SERVICOS DE SEGURANCA PUBLICA - INSTITUTO-GERAL DE PERICIAS	8.269,00	11.092,78	2.823,78
112299990045	TAXA DE AVALIACAO DE BENS	8.541.268,00	7.782.495,26	758.772,74-
112299990047	SERVICOS REGISTRO DE CONTRATO DE FINANCIAMENTO DE VEICULO	56.126.000,00	41.683.685,58	14.442.314,42-
112299990048	TAXA DE SERVICOS DE TRANSITO-COMUNICACAO DE VENDA	3.441.000,00	3.668.453,94	227.453,94
112299990049	SERVICOS DA SECRETARIA DA AGRICULTURA-FUNDOMATE	1.000.000,00	909.582,21	90.417,79-
112299990050	SERVICOS DA SECRETARIA DA AGRICULTURA-FUNDOLEITE	6.130.000,00	1.679.111,10	4.450.888,90-
112299990052	TAXA ALVARA DE CREDENCIAMENTO DE LEILOEIROS - DETRAN	0,00	1.382,73	1.382,73
120000000000	RECEITA DE CONTRIBUICOES	2.829.286.299,00	2.694.893.908,38	134.392.390,62-
121000000000	CONTRIBUICOES SOCIAIS	2.829.286.299,00	2.694.893.908,38	134.392.390,62-
121029000000	CONTRIBUICOES PREVIDENCIARIAS DO REGIME PROPRIO	1.415.062.185,00	1.411.154.799,38	3.907.385,62-
121029070000	CONTRIBUICAO DE SERVIDOR PARA O REGIME PROPRIO DE PREVIDENCIA - ATIVO CIVIL	824.230.900,00	800.276.587,91	23.954.312,09-
121029070001	CONTRIBUICOES PARA PREVIDENCIA SOCIAL-ATIVO CIVIL-EXECUTIVO	209.109.067,00	193.449.848,80	15.659.218,20-
121029070002	CONTRIBUICOES PARA PREVIDENCIA SOCIAL-ATIVO CIVIL-AVULSAS	2.606.373,00	2.325.824,30	280.548,70-

EXERCÍCIO DE 2015	SETOR GOVERNAMENTAL (CONSOLIDADO)	RFPE064/00004
	COMPARATIVO DA RECEITA ORÇADA COM A ARRECADADA	ANEXO N. 10
		R\$

CÓDIGO	ESPECIFICAÇÃO	ORÇADA	ARRECADADA	DIFERENÇA
121029070003	CONTRIBUICOES PARA PREVIDENCIA SOCIAL-ATIVO CIVIL-FASE	26.168,00	0,00	26.168,00-
121029070004	CONTRIBUICAO PARA PREVIDENCIA SOCIAL-ATIVO CIVIL-FEPAM	2.307,00	0,00	2.307,00-
121029070006	CONTRIBUICAO PARA PREVIDENCIA SOCIAL-ATIVO CIVIL-FIGTF	83.051,00	30.205,84	52.845,16-
121029070007	CONTRIBUICOES PARA PREVIDENCIA SOCIAL-ATIVO CIVIL-ASSEMBLEIA LEGISLATIVA	13.217.194,00	11.291.278,41	1.925.915,59-
121029070008	CONTRIBUICAO PARA PREVIDENCIA SOCIAL-ATIVO CIVIL-METROPLAN	30.360,00	17.739,12	12.620,88-
121029070010	CONTRIBUICOES PARA PREVIDENCIA SOCIAL-ATIVO CIVIL-TRIBUNAL DE CONTAS	26.292.641,00	19.955.307,38	6.337.333,62-
121029070011	CONTRIBUICAO PARA PREVIDENCIA SOCIAL-ATIVO CIVIL-CIENTEC	1.473,00	1.229,68	243,32-
121029070015	CONTRIBUICAO PARA PREVIDENCIA SOCIAL-ATIVO CIVIL-FPERGS	18.524,00	6.277,08	12.246,92-
121029070016	CONTRIBUICOES PARA PREVIDENCIA SOCIAL-ATIVO CIVIL-MINISTERIO PUBLICO	58.564.343,00	52.721.787,95	5.842.555,05-
121029070017	CONTRIBUICAO PARA PREVIDENCIA SOCIAL-ATIVO CIVIL-FTSP	1.797,00	307,42	1.489,58-
121029070030	CONTRIBUICOES PARA PREVIDENCIA SOCIAL-ATIVO CIVIL-JUSTICA MILITAR	1.258.940,00	1.181.908,66	77.031,34-
121029070033	CONTRIBUICAO PARA PREVIDENCIA SOCIAL-ATIVO CIVIL-TRIBUNAL DE JUSTICA	120.794.595,00	106.776.944,33	14.017.650,67-
121029070034	CONTRIBUICOES PARA PREVIDENCIA SOCIAL-ATIVO CIVIL-SECRETARIA DA EDUCACAO	254.611.467,00	241.601.794,47	13.009.672,53-
121029070037	CONTRIBUICOES PARA PREVIDENCIA SOCIAL-ATIVO CIVIL-SECRETARIA DA SAUDE	37.944.007,00	34.614.987,28	3.329.019,72-
121029070055	CONTRIBUICOES PARA PREVIDENCIA SOCIAL-ATIVO CIVIL-CEERGS	10.990.273,00	8.537.006,25	2.453.266,75-
121029070056	CONTRIBUICOES PARA PREVIDENCIA SOCIAL-ATIVO CIVIL-DAER	10.258.949,00	6.496.184,57	3.762.764,43-
121029070058	CONTRIBUICOES PARA PREVIDENCIA SOCIAL-ATIVO CIVIL-SPH	1.440.867,00	1.036.969,02	403.897,98-
121029070059	CONTRIBUICOES PARA PREVIDENCIA SOCIAL-ATIVO CIVIL-IRGA	2.722,00	4.829,62	2.107,62
121029070062	CONTRIBUICOES PARA PREVIDENCIA SOCIAL-ATIVO CIVIL-AGERGS	722.295,00	683.367,80	38.927,20-
121029070064	CONTRIBUICOES PARA PREVIDENCIA SOCIAL- ATIVO CIVIL-IPERGS	3.434.344,00	2.689.068,28	745.275,72-
121029070066	CONTRIBUICOES PARA PREVIDENCIA SOCIAL-ATIVO CIVIL-SUPRG	3.258.407,00	1.895.593,16	1.362.813,84-
121029070068	CONTRIBUICOES PARA PREVIDENCIA SOCIALATIVO CIVIL-DETRAN	5.949.300,00	5.952.600,59	3.300,59
121029070070	CONTRIBUICOES PARA PREVIDENCIA SOCIAL-ATIVO CIVIL-FOSPA	1.133.697,00	962.120,35	171.576,65-
121029070072	CONTRIBUICOES PARA PREVIDENCIA SOCIAL-ATIVO CIVIL-FEPAGRO	561.115,00	731.302,08	170.187,08
121029070074	CONTRIBUICOES PARA PREVIDENCIA SOCIAL-ATIVO CIVIL-FEPPS	117.753,00	129.365,40	11.612,40
121029070078	CONTRIBUICOES PARA PREVIDENCIA SOCIAL- ATIVO CIVIL-DEFENSORIA PUBLICA	13.491.171,00	14.167.164,31	675.993,31
121029070079	CONTRIBUICOES PARA PREVIDENCIA SOCIAL- ATIVO CIVIL-FADERS	2.060,00	2.699,70	639,70
121029070081	CONTRIBUICOES PARA PREVIDENCIA SOCIAL- ATIVO CIVIL-AGDI	85.420,00	45.604,83	39.815,17-
121029070082	CONTRIBUICOES PARA PREVIDENCIA SOCIAL ATIVO CIVIL-FDRH	9.867,00	2.687,87	7.179,13-
121029070083	CONTRIBUICOES PARA PREVIDENCIA SOCIAL ATIVO CIVIL-TVE	0,00	1.513,41	1.513,41
121029070085	CONTRIBUICOES PARA PREVIDENCIA SOCIAL- ATIVO CIVIL-JUCERGS	422.500,00	357.354,60	65.145,40-

EXERCÍCIO DE 2015	SETOR GOVERNAMENTAL (CONSOLIDADO)	RFPE064/00005
	COMPARATIVO DA RECEITA ORÇADA COM A ARRECADADA	ANEXO N. 10
		R\$

CÓDIGO	ESPECIFICAÇÃO	ORÇADA	ARRECADADA	DIFERENÇA
121029070086	CONTRIBUICOES PARA PREVIDENCIA SOCIAL-ATIVO CIVIL-CEDIDOS	0,00	3.075,08	3.075,08
121029070101	CONTRIBUICOES PARA PREVIDENCIA SOCIAL-REGIME CAPITALIZACAO-ATIVO CIVIL-EXECU	9.983.642,00	25.337.060,76	15.353.418,76
121029070103	CONTRIBUICOES PARA PREVIDENCIA SOCIAL-REGIME DE CAPITALIZACAO-ATIVO CIVIL-FA	11.450,00	0,00	11.450,00-
121029070107	CONTRIBUICOES PARA PREVIDENCIA SOCIAL-REGIME CAPITALIZACAO-AT CIV-ASSEMBLEIA	150.000,00	54.746,02	95.253,98-
121029070108	CONTRIBUICOES PARA PREVIDENCIA SOCIAL-REGIME CAPITALIZACAO-ATIVO CIVIL-METRO	4.088,00	3.818,49	269,51-
121029070110	CONTRIBUICOES PREVIDENCIA SOCIAL-REGIME CAPITALIZACAO-AT CIV-TRIBUNAL DE CON	3.000.000,00	6.605.797,62	3.605.797,62
121029070115	CONTRIBUICOES PARA PREVIDENCIA SOCIAL-REGIME DE CAPITALIZACAO-AT CIVIL-FPERG	0,00	1.479,58	1.479,58
121029070116	CONTRIBUICOES PREVIDENCIA SOCIAL-REGIME CAPITALIZACAO-AT CIV-MINISTERIO PUBL	3.900.000,00	5.405.762,93	1.505.762,93
121029070118	CONTRIBUICOES PARA PREVIDENCIA SOCIAL-REGIME DE CAPITALIZACAO-AT CIV-UERGS	5.236,00	1.721,64	3.514,36-
121029070130	CONTRIBUICOES PREVIDENCIA SOCIAL-REGIME CAPITALIZACAO-AT CIVIL-JUSTICA MILIT	39.347,00	68.988,66	29.641,66
121029070133	CONTRIBUICOES PREVIDENCIA SOCIAL-REGIME CAPITALIZACAO-AT CIV-TRIBUNAL DE JUS	8.917.793,00	16.477.200,69	7.559.407,69
121029070134	CONTRIBUICOES PARA PREVIDENCIA SOCIAL-REGIME CAPITALIZACAO-AT CIV-SEC EDUCAC	11.983.235,00	22.866.744,38	10.883.509,38
121029070137	CONTRIBUICOES PARA PREVIDENCIA SOCIAL-REGIME DE CAPITALIZACAO-AT CIV-SEC SAU	8.380,00	3.445.874,24	3.437.494,24
121029070156	CONTRIBUICOES PARA PREVIDENCIA SOCIAL-REGIME DE CAPITALIZACAO-AT CIV-DAER	984.476,00	1.045.657,09	61.181,09
121029070159	CONTRIBUICOES PARA PREVIDENCIA SOCIAL-REGIME DE CAPITALIZACAO-AT CIV-IRGA	623.149,00	873.213,77	250.064,77
121029070162	CONTRIBUICOES PARA PREVIDENCIA SOCIAL-REGIME DE CAPITALIZACAO-AT CIV-AGERGS	126.327,00	237.336,50	111.009,50
121029070164	CONTRIBUICOES PARA PREVIDENCIA SOCIAL-REGIME DE CAPITALIZACAO-AT CIV-IPERGS	553.143,00	846.020,94	292.877,94
121029070166	CONTRIBUICOES PARA PREVIDENCIA SOCIAL-REGIME DE CAPITALIZACAO-AT CIV-SUPRG	50.000,00	0,00	50.000,00-
121029070168	CONTRIBUICOES PARA PREVIDENCIA SOCIAL-REGIME DE CAPITALIZACAO-AT CIV-DETRAN	3.404.400,00	4.144.217,49	739.817,49
121029070172	CONTRIBUICOES PARA PREVIDENCIA SOCIAL-REGIME DE CAPITALIZACAO-AT CIV-FEPAGRO	809.285,00	898.013,80	88.728,80
121029070178	CONTRIBUICOES PARA PREVIDENCIA SOCIAL-REGIME DE CAPITALIZACAO-AT CIV-DEF PUB	2.803.240,00	3.848.614,14	1.045.374,14
121029070181	CONTRIBUICOES PARA PREVIDENCIA SOCIAL-REGIME DE CAPITALIZACAO-ATIVO CIVIL-AG	418.433,00	437.998,36	19.565,36
121029070182	CONTRIBUICOES PARA PREVIDENCIA SOCIAL-REGIME DE CAPITALIZACAO-ATIVO CIVIL-FD	12.229,00	2.373,17	9.855,83-
121029080000	CONTRIBUICAO DE SERVIDOR PARA O REGIME PROPRIO DE PREVIDENCIA - ATIVO MILITA	155.021.932,00	140.834.141,07	14.187.790,93-
121029080002	CONTRIBUICOES PARA PREVIDENCIA SOCIAL-ATIVO MILITAR-EXECUTIVO	145.162.721,00	132.641.286,84	12.521.434,16-
121029080102	CONTRIBUICOES PARA PREVIDENCIA SOCIAL-REGIME DE CAPITALIZACAO-AT MIL-EXECUTI	9.859.211,00	8.192.854,23	1.666.356,77-
121029090000	CONTRIBUICAO DE SERVIDOR PARA O REGIME PROPRIO DE PREVIDENCIA - INATIVO CIVI	273.509.419,00	288.795.335,39	15.285.916,39
121029090001	CONTRIBUICOES PARA PREVIDENCIA SOCIAL-INATIVO CIVIL-EXECUTIVO	130.182.836,00	161.936.819,65	31.753.983,65
121029090007	CONTRIBUICOES PARA PREVIDENCIA SOCIAL-INATIVO CIVIL-ASSEMBLEIA LEGISLATIVA	17.776.655,00	18.162.211,54	385.556,54
121029090010	CONTRIBUICOES PARA PREVIDENCIA SOCIAL-INATIVO CIVIL-TRIBUNAL DE CONTAS	17.195.425,00	17.839.619,67	644.194,67

EXERCÍCIO DE 2015	SETOR GOVERNAMENTAL (CONSOLIDADO)	RFPE064/00006
	COMPARATIVO DA RECEITA ORÇADA COM A ARRECADADA	ANEXO N. 10
		R\$

CÓDIGO	ESPECIFICAÇÃO	ORÇADA	ARRECADADA	DIFERENÇA
121029090012	CONTRIBUICOES PARA PREVIDENCIA SOCIAL-INATIVO CIVIL-FEE	0,00	57.769,92	57.769,92
121029090016	CONTRIBUICOES PARA PREVIDENCIA SOCIAL-INATIVO CIVIL-MINISTERIO PUBLICO	15.145.612,00	12.855.383,47	2.290.228,53-
121029090030	CONTRIBUICOES PARA PREVIDENCIA SOCIAL-INATIVO CIVIL-TRIBUNAL MILITAR	882.991,00	884.671,78	1.680,78
121029090033	CONTRIBUICOES PARA PREVIDENCIA SOCIAL-INATIVO CIVIL-TRIBUNAL DE JUSTICA	51.294.972,00	54.270.069,15	2.975.097,15
121029090034	CONTRIBUICOES PARA PREVIDENCIA SOCIAL-INATIVO CIVIL-SECRETARIA EDUCACAO	10.966.813,00	0,00	10.966.813,00-
121029090037	CONTRIBUICOES PARA PREVIDENCIA SOCIAL-INATIVO CIVIL-SECRETARIA DA SAUDE	10.227.008,00	0,00	10.227.008,00-
121029090055	CONTRIBUICOES PARA PREVIDENCIA SOCIAL-INATIVO CIVIL-CEERGS	835.534,00	4.605.655,36	3.770.121,36
121029090056	CONTRIBUICOES PARA PREVIDENCIA SOCIAL-INATIVO CIVIL-DAER	4.929.457,00	4.290.751,86	638.705,14-
121029090058	CONTRIBUICOES PARA PREVIDENCIA SOCIAL-INATIVO CIVIL-SPH	2.180.332,00	2.001.501,14	178.830,86-
121029090059	CONTRIBUICOES PARA PREVIDENCIA SOCIAL-INATIVO CIVIL-IRGA	7.086,00	6.936,28	149,72-
121029090062	CONTRIBUICOES PARA PREVIDENCIA SOCIAL-INATIVO CIVIL-AGERGS	25.325,00	26.587,61	1.262,61
121029090064	CONTRIBUICOES PARA PREVIDENCIA SOCIAL-INATIVO CIVIL-IPERGS	3.220.806,00	2.398.284,12	822.521,88-
121029090066	CONTRIBUICOES PARA PREVIDENCIA SOCIAL-INATIVO CIVIL-SUPRG	356.959,00	487.015,23	130.056,23
121029090068	CONTRIBUICOES PARA PREVIDENCIA SOCIAL-INATIVO CIVIL-DETRAN	130.000,00	128.112,65	1.887,35-
121029090072	CONTRIBUICOES PARA PREVIDENCIA SOCIAL-INATIVO CIVIL-FEPAGRO	0,00	3.328,07	3.328,07
121029090078	CONTRIBUICOES PARA PREVIDENCIA SOCIAL-INATIVO CIVIL-DEFENSORIA PUBLICA	8.151.608,00	8.840.617,89	689.009,89
121029100000	CONTRIBUICAO DE SERVIDOR PARA O REGIME PROPRIO DE PREVIDENCIA - INATIVO MILI	53.218.948,00	76.014.642,55	22.795.694,55
121029100002	CONTRIBUICOES PARA PREVIDENCIA SOCIAL-INATIVO MILITAR-EXECUTIVO	53.218.948,00	76.014.642,55	22.795.694,55
121029110000	CONTRIBUICAO DE SERVIDOR PARA O REGIME PROPRIO DE PREVIDENCIA - PENSIONISTA	91.391.826,00	84.615.296,02	6.776.529,98-
121029110001	CONTRIBUICOES PARA PREVIDENCIA SOCIAL-PENSIONISTA CIVIL-EXECUTIVO	46.494.665,00	47.486.348,64	991.683,64
121029110007	CONTRIBUICOES PARA PREVIDENCIA SOCIAL-PENSIONISTA CIVIL-ASSEMBLEIA LEGISLATI	4.082.037,00	3.646.837,86	435.199,14-
121029110010	CONTRIBUICOES PARA PREVIDENCIA SOCIAL-PENSIONISTA CIVIL-TRIBUNAL DE CONTAS	2.198.561,00	2.120.521,02	78.039,98-
121029110016	CONTRIBUICOES PARA PREVIDENCIA SOCIAL-PENSIONISTA CIVIL-MINISTERIO PUBLICO	4.668.504,00	4.722.404,26	53.900,26
121029110030	CONTRIBUICOES PARA PREVIDENCIA SOCIAL-PENSIONISTA CIVIL-TRIBUNAL MILITAR	53.083,00	482.173,52	429.090,52
121029110033	CONTRIBUICOES PARA PREVIDENCIA SOCIAL-PENSIONISTA CIVIL-TRIBUNAL DE JUSTICA	19.444.086,00	18.193.382,20	1.250.703,80-
121029110034	CONTRIBUICOES PARA PREVIDENCIA SOCIAL-PENSIONISTA CIVIL-SECRETARIA DA EDUCAC	8.831.734,00	1.483.851,87	7.347.882,13-
121029110037	CONTRIBUICOES PARA PREVIDENCIA SOCIAL-PENSIONISTA CIVIL-SECRETARIA DA SAUDE	1.061.910,00	1.939.590,03	877.680,03
121029110056	CONTRIBUICOES PARA PREVIDENCIA SOCIAL-PENSIONISTA CIVIL-DAER	2.601.547,00	2.303.297,70	298.249,30-
121029110058	CONTRIBUICOES PARA PREVIDENCIA SOCIAL-PENSIONISTA CIVIL-SPH	723.123,00	826.420,37	103.297,37
121029110059	CONTRIBUICOES PARA PREVIDENCIA SOCIAL-PENSIONISTA CIVIL-IRGA	148.325,00	127.711,03	20.613,97-



EXERCÍCIO DE 2015	SETOR GOVERNAMENTAL (CONSOLIDADO)	RFPE064/00007
	COMPARATIVO DA RECEITA ORÇADA COM A ARRECADADA	ANEXO N. 10
		R\$

CÓDIGO	ESPECIFICAÇÃO	ORÇADA	ARRECADADA	DIFERENÇA
121029110064	CONTRIBUICOES PARA PREVIDENCIA SOCIAL-PENSIONISTA CIVIL-IPERGS	829.668,00	501.134,60	328.533,40-
121029110066	CONTRIBUICOES PARA PREVIDENCIA SOCIAL-PENSIONISTA CIVIL-SUPRG	54.254,00	77.097,59	22.843,59
121029110070	CONTRIBUICOES PARA PREVIDENCIA SOCIAL-PENSIONISTA CIVIL-FOSPA	24.909,00	43.378,08	18.469,08
121029110078	CONTRIBUICOES PARA PREVIDENCIA SOCIAL-PENSIONISTA CIVIL-DEFENSORIA PUBLICA	0,00	529.177,69	529.177,69
121029110079	CONTRIBUICOES PARA PREVIDENCIA SOCIAL-PENSIONISTA CIVIL-DETRAN	0,00	2.305,20	2.305,20
121029110099	CONTRIBUICOES PARA PREVIDENCIA SOCIAL-PENSIONISTA CIVIL-PREFEITURAS	175.420,00	129.361,42	46.058,58-
121029110101	CONTRIBUICOES PREVIDENCIA SOCIAL - CAPITALIZACAO-PENSIONISTA CIVIL-EXECUTIVO	0,00	302,94	302,94
121029120000	CONTRIBUICAO DE SERVIDOR PARA O REGIME PROPRIO DE PREVIDENCIA - PENSIONISTA	17.689.160,00	20.618.796,44	2.929.636,44
121029120006	CONTRIBUICOES PARA PREVIDENCIA SOCIAL - PODER EXECUTIVO - PENSIONISTAS - MIL	17.689.160,00	20.618.796,44	2.929.636,44
121099000000	OUTRAS CONTRIBUICOES SOCIAIS	1.414.224.114,00	1.283.739.109,00	130.485.005,00-
121099490000	CONTRIBUICAO PARA ASSISTENCIA MEDICA SERVIDORES VINCULADOS REGIME PREV PROPR	1.279.231.789,00	1.267.749.857,70	11.481.931,30-
121099490001	CONTRIBUICAO PARA ASSISTENCIA MEDICA-SERVIDORES-P EXEC-PESSOAL CIVIL ATIVO	51.297.619,00	53.662.041,44	2.364.422,44
121099490002	CONTRIBUICAO PARA ASSISTENCIA MEDICA-SERVIDORES-P EXECUTIVO-PES MILITAR - AT	34.460.741,00	33.390.319,65	1.070.421,35-
121099490003	CONTRIBUICAO PARA ASSISTENCIA MEDICA-SERVIDORES P EXECUTIVO-PES CIVIL-INATIV	48.313.045,00	48.641.180,03	328.135,03
121099490004	CONTRIBUICAO PARA ASSISTENCIA MEDICA-SERVIDORES P EXECUTIVO-PES MILITAR-INAT	44.597.486,00	52.052.806,20	7.455.320,20
121099490005	CONTRIBUICAO PARA ASSISTENCIA MEDICA-PENSIONISTAS P EXECUTIVO - CIVIL	23.943.803,00	18.859.878,86	5.083.924,14-
121099490006	CONTRIBUICAO PARA ASSISTENCIA MEDICA-PENSIONISTAS PODER EXECUTIVO - MILITAR	18.764.663,00	14.671.962,28	4.092.700,72-
121099490007	CONTRIBUICAO PARA ASSISTENCIA MEDICA-SERVIDORES-ASSEMB LEGISLATIVA-P CIVIL-A	5.786.936,00	4.965.235,96	821.700,04-
121099490008	CONTRIBUICAO PARA ASSISTENCIA MEDICA-SERVIDORES- A LEGISLATIVA-PES CIVIL-INA	4.678.058,00	4.394.416,39	283.641,61-
121099490009	CONTRIBUICAO PARA ASSISTENCIA MEDICA-PENSIONISTAS ASSEMBLEIA LEGISLATIVA-CIV	1.340.144,00	902.781,12	437.362,88-
121099490010	CONTRIBUICAO PARA ASSISTENCIA MEDICA-SERVIDORES-TRIB CONTAS-PESSOAL CIVIL-AT	5.064.276,00	4.369.868,09	694.407,91-
121099490011	CONTRIBUICAO PARA ASSISTENCIA MEDICA-SERVIDORES-TRIB CONTAS-PESSOAL CIVIL-IN	4.309.615,00	4.650.294,58	340.679,58
121099490012	CONTRIBUICAO PARA ASSISTENCIA MEDICA-PENSIONISTAS-TRIBUNAL CONTAS ESTADO-CIV	627.861,00	467.845,67	160.015,33-
121099490016	CONTRIBUICAO PARA ASSISTENCIA MEDICA-SERVIDORES M PUBLICO-PESSOAL CIVIL-ATIV	8.180.481,00	7.807.978,36	372.502,64-
121099490017	CONTRIBUICAO PARA ASSISTENCIA MEDICA-SERVIDORES M PUBLICO-PESSOAL CIVIL-INAT	2.488.261,00	2.429.376,39	58.884,61-
121099490018	CONTRIBUICAO PARA ASSISTENCIA MEDICA-PENSIONISTAS-MINISTERIO PUBLICO - CIVIL	1.085.659,00	853.894,83	231.764,17-
121099490019	CONTRIBUICAO PARA ASSISTENCIA MEDICA-AVULSAS	46.525.981,00	46.223.317,51	302.663,49-
121099490021	CONTRIBUICAO PARA ASSISTENCIA MEDICA-SERVIDORES AUTARQUIAS-PESSOAL CIVIL-ATI	0,00	3.855,22	3.855,22
121099490022	CONTRIBUICAO PARA ASSISTENCIA MEDICA-SERVIDORES-AUTARQUIAS-PESSOAL CIVIL-INA	0,00	16.674,33	16.674,33
121099490023	CONTRIBUICAO PARA ASSISTENCIA MEDICA - PENSIONISTAS - AUTARQUIAS	0,00	1.629,28	1.629,28
121099490024	CONTRIBUICAO PARA ASSISTENCIA MEDICA-SERVIDORES-FUNDACOES-PESSOAL CIVIL-ATIV	0,00	64,24	64,24

EXERCÍCIO DE 2015	SETOR GOVERNAMENTAL (CONSOLIDADO)	RFPE064/00008
	COMPARATIVO DA RECEITA ORÇADA COM A ARRECADADA	ANEXO N. 10
		R\$

CÓDIGO	ESPECIFICAÇÃO	ORÇADA	ARRECADADA	DIFERENÇA
121099490027	CONTRIBUICAO PARA ASSISTENCIA MEDICA - PRECATORIOS/REV	8.247.072,00	5.520.349,41	2.726.722,59-
121099490028	CONTRIBUICAO PARA ASSISTENCIA MEDICA-SERVIDORES-TRIBUNAL JUSTICA-P CIVIL-ATI	27.730.662,00	25.268.281,47	2.462.380,53-
121099490029	CONTRIBUICAO PARA ASSISTENCIA MEDICA-SERVIDORES-TRIBUNAL JUSTICA-P CIVIL-INA	17.978.438,00	18.202.575,73	224.137,73
121099490030	CONTRIBUICAO PARA ASSISTENCIA MEDICA-PENSIONISTAS-TRIBUNAL DE JUSTICA - CIVI	7.344.103,00	5.335.451,00	2.008.652,00-
121099490031	CONTRIBUICAO PARA ASSISTENCIA MEDICA-SERVIDORES-JUSTICA MILITAR-P CIVIL-ATIV	321.263,00	285.608,67	35.654,33-
121099490032	CONTRIBUICAO PARA ASSISTENCIA MEDICA-SERVIDORES-JUSTICA MILITAR-P CIVIL-INAT	279.109,00	262.292,05	16.816,95-
121099490033	CONTRIBUICAO PARA ASSISTENCIA MEDICA-PENSIONISTAS-JUSTICA MILITAR - CIVIL	37.191,00	121.502,24	84.311,24
121099490034	CONTRIBUICAO PARA ASSISTENCIA MEDICA-PESSOAL CIVIL-INATIVOS FERROVIARIOS-EST	942.865,00	620.245,41	322.619,59-
121099490036	CONTRIBUICAO PARA ASSISTENCIA MEDICA-PESSOAL CIVIL-INATIVOS DA EXTINTA CEERG	4.844.404,00	4.513.306,37	331.097,63-
121099490037	CONTRIBUICAO PARA ASSISTENCIA MEDICA-ATIVOS-DEFENSORIA PUBLICA	1.916.657,00	2.200.469,58	283.812,58
121099490038	CONTRIBUICAO PARA ASSISTENCIA MEDICA-INATIVOS-DEFENSORIA PUBLICA	2.033.225,00	2.030.402,57	2.822,43-
121099490039	CONTRIBUICAO PARA ASSISTENCIA MEDICA-PENSIONISTAS-DEFENSORIA PUBLICA	0,00	100.627,09	100.627,09
121099490040	CONTRIBUICAO PARA ASSISTENCIA MEDICA-SERVIDORES ATIVOS-SPH	478.864,00	339.062,20	139.801,80-
121099490041	CONTRIBUICAO PARA ASSISTENCIA MEDICA-SERVIDORES ATIVOS-IPERGS	963.952,00	831.302,57	132.649,43-
121099490042	CONTRIBUICAO PARA ASSISTENCIA MEDICA-SERVIDORES ATIVOS-DAER	2.275.272,00	1.646.386,13	628.885,87-
121099490043	CONTRIBUICAO PARA ASSISTENCIA MEDICA-SERVIDORES ATIVOS-IRGA	392.863,00	317.334,96	75.528,04-
121099490044	CONTRIBUICAO PARA ASSISTENCIA MEDICA-SERVIDORES ATIVOS-FOSPA	279.914,00	259.700,06	20.213,94-
121099490045	CONTRIBUICAO PARA ASSISTENCIA MEDICA-SERVIDORES ATIVOS-FIGTF	37.856,00	18.689,61	19.166,39-
121099490046	CONTRIBUICAO PARA ASSISTENCIA MEDICA-SERVIDORES ATIVOS-SUPRG	505.848,00	414.642,76	91.205,24-
121099490047	CONTRIBUICAO PARA ASSISTENCIA MEDICA-SERVIDORES ATIVOS-AGERGS	203.331,00	193.305,30	10.025,70-
121099490048	CONTRIBUICAO PARA ASSISTENCIA MEDICA-SERVIDORES ATIVOS-DETRAN	2.613.600,00	2.040.472,56	573.127,44-
121099490050	CONTRIBUICAO PARA ASSISTENCIA MEDICA-SERVIDORES ATIVOS-FASE	2.885,00	0,00	2.885,00-
121099490052	CONTRIBUICAO PARA ASSISTENCIA MEDICA-SERVIDORES ATIVOS-FTSP	2.533,00	3.279,00	746,00
121099490053	CONTRIBUICAO PARA ASSISTENCIA MEDICA-SERVIDORES ATIVOS-FZB	2.015,00	1.496,26	518,74-
121099490054	CONTRIBUICAO PARA ASSISTENCIA MEDICA-SERVIDORES ATIVOS-CIENTEC	1.519,00	0,00	1.519,00-
121099490056	CONTRIBUICAO PARA ASSISTENCIA MEDICA-SERVIDORES ATIVOS-METROPLAN	2.888,00	1.205,44	1.682,56-
121099490057	CONTRIBUICAO PARA ASSISTENCIA MEDICA-SERVIDORES ATIVOS-FDRH	2.861,00	555,23	2.305,77-
121099490060	CONTRIBUICAO PARA ASSISTENCIA MEDICA-SERVIDORES ATIVOS-FEPAM	224,00	0,00	224,00-
121099490062	CONTRIBUICAO PARA ASSISTENCIA MEDICA-SERVIDORES ATIVOS-FEPAGRO	333.329,00	305.833,13	27.495,87-
121099490063	CONTRIBUICAO PARA ASSISTENCIA MEDICA-SERVIDORES ATIVOS-FEPFS	121.812,00	153.630,74	31.818,74

EXERCÍCIO DE 2015	SETOR GOVERNAMENTAL (CONSOLIDADO)	RFPE064/00009
	COMPARATIVO DA RECEITA ORÇADA COM A ARRECADADA	ANEXO N. 10
		R\$

CÓDIGO	ESPECIFICAÇÃO	ORÇADA	ARRECADADA	DIFERENÇA
121099490064	CONTRIBUICAO PARA ASSISTENCIA MEDICA-SERVIDORES ATIVOS-UERGS	1.178,00	201,40	976,60-
121099490065	CONTRIBUICAO PARA ASSISTENCIA MEDICA-SERVIDORES ATIVOS-FUNDERGS	800,00	57,55	742,45-
121099490067	CONTRIBUICAO PARA ASSISTENCIA MEDICA-SERVIDORES ATIVOS-FPERGS	267,00	0,00	267,00-
121099490068	CONTRIBUICAO PARA ASSISTENCIA MEDICA-SERVIDORES ATIVOS-AGDI	155.648,00	81.862,59	73.785,41-
121099490069	CONTRIBUICAO PARA ASSISTENCIA MEDICA-SERVIDORES INATIVOS-SPH	1.453.100,00	913.601,17	539.498,83-
121099490070	CONTRIBUICAO PARA ASSISTENCIA MEDICA-SERVIDORES INATIVOS-IPERGS	2.541.402,00	2.180.781,15	360.620,85-
121099490071	CONTRIBUICAO PARA ASSISTENCIA MEDICA-SERVIDORES INATIVOS-DAER	3.974.117,00	3.176.786,96	797.330,04-
121099490072	CONTRIBUICAO PARA ASSISTENCIA MEDICA-SERVIDORES INATIVOS-IRGA	514.664,00	377.848,66	136.815,34-
121099490075	CONTRIBUICAO PARA ASSISTENCIA MEDICA-SERVIDORES INATIVOS-SUPRG	262.244,00	307.836,71	45.592,71
121099490076	CONTRIBUICAO PARA ASSISTENCIA MEDICA-SERVIDORES INATIVOS-AGERGS	8.660,00	9.746,72	1.086,72
121099490077	CONTRIBUICAO PARA ASSISTENCIA MEDICA-SERVIDORES INATIVOS-DETRAN	60.000,00	43.159,39	16.840,61-
121099490084	CONTRIBUICAO PARA ASSISTENCIA MEDICA-SERVIDORES INATIVOS-FEE	0,00	21.788,68	21.788,68
121099490091	CONTRIBUICAO PARA ASSISTENCIA MEDICA-SERVIDORES INATIVOS-FEPAGRO	3.831,00	4.725,02	894,02
121099490097	CONTRIBUICAO PARA ASSISTENCIA MEDICA-SERVIDORES-PENSIONISTAS-SPH	1.269.632,00	871.046,46	398.585,54-
121099490098	CONTRIBUICAO PARA ASSISTENCIA MEDICA-SERVIDORES-PENSIONISTAS-IPERGS	491.859,00	409.161,54	82.697,46-
121099490099	CONTRIBUICAO PARA ASSISTENCIA MEDICA-SERVIDORES-PENSIONISTAS-DAER	4.251.799,00	2.819.514,01	1.432.284,99-
121099490100	CONTRIBUICAO PARA ASSISTENCIA MEDICA-SERVIDORES-PENSIONISTAS-IRGA	77.488,00	55.149,68	22.338,32-
121099490101	CONTRIBUICAO PARA ASSISTENCIA MEDICA-SERVIDORES-PENSIONISTAS-FOSPA	16.989,00	15.689,29	1.299,71-
121099490102	CONTRIBUICAO PARA ASSISTENCIA MEDICA-SERVIDORES-PENSIONISTAS-FIGTF	0,00	2.420,82	2.420,82
121099490103	CONTRIBUICAO PARA ASSISTENCIA MEDICA-SERVIDORES-PENSIONISTAS-SUPRG	28.879,00	37.544,94	8.665,94
121099490105	CONTRIBUICAO PARA ASSISTENCIA MEDICA-SERVIDORES-PENSIONISTAS-DETRAN	0,00	1.705,68	1.705,68
121099490123	CONTRIBUICAO PARA ASSISTENCIA MEDICA-SERVIDORES-PENSIONISTAS-FPERGS	106.517,00	0,00	106.517,00-
121099490125	CONTRIBUICAO PARA ASSISTENCIA MEDICA-SERVIDORES ATIVOS-SECRETARIA DA SAUDE	8.942.001,00	8.889.329,56	52.671,44-
121099490126	CONTRIBUICAO PARA ASSISTENCIA MEDICA-SERVIDORES ATIVOS-SECRETARIA DA EDUCACA	79.644.961,00	80.985.045,13	1.340.084,13
121099490127	CONTRIBUICAO PARA ASSISTENCIA MEDICA-SERVIDORES INATIVOS-SECRETARIA DA SAUDE	8.159.557,00	8.041.124,43	118.432,57-
121099490128	CONTRIBUICAO PARA ASSISTENCIA MEDICA-SERVIDORES INATIVOS-SECRETARIA DA EDUCA	104.271.848,00	110.484.140,19	6.212.292,19
121099490129	CONTRIBUICAO PARA ASSISTENCIA MEDICA-PENSIONISTAS-SECRETARIA DA SAUDE	1.183.706,00	1.379.866,31	196.160,31
121099490130	CONTRIBUICAO PARA ASSISTENCIA MEDICA-PENSIONISTAS-SECRETARIA DA EDUCACAO	8.934.526,00	4.101.935,73	4.832.590,27-
121099490131	CONTRIBUICAO ASSISTENCIA MEDICA-PENSIONISTAS-EXTINTA CEERGS	5.383,00	0,00	5.383,00-
121099490132	CONTRIBUICAO ASSISTENCIA MEDICA-PENSIONISTAS-PREFEITURAS	555.662,00	340.387,17	215.274,83-

EXERCÍCIO DE 2015	SETOR GOVERNAMENTAL (CONSOLIDADO)	RFPE064/00010
	COMPARATIVO DA RECEITA ORÇADA COM A ARRECADADA	ANEXO N. 10
		R\$

CÓDIGO	ESPECIFICAÇÃO	ORÇADA	ARRECADADA	DIFERENÇA
121099490133	CONTRIBUICAO ASSISTENCIA MEDICA-SERVIDORES ATIVOS-JUCERGS	110.500,00	63.933,64	46.566,36-
121099490203	CONTRIBUICOES DO PAMES	165.619.868,00	147.364.534,83	18.255.333,17-
121099490204	CONTRIBUICOES DO PAC	221.922.092,00	214.043.634,49	7.878.457,51-
121099490205	CONTRIBUICOES PARA A ASSISTENCIA MEDICA - PREFEITURAS	247.649.113,00	265.771.064,36	18.121.951,36
121099490206	CONTRIBUICOES PARA A ASSISTENCIA MEDICA - CONVENIOS	35.652.314,00	45.600.805,47	9.948.491,47
121099980000	CONTRIBUICOES DE OUTROS PENSIONISTAS	3.020.389,00	2.703.870,73	316.518,27-
121099980001	CONTRIBUICAO PENSIONISTA CIVIL-EXECUTIVO	787.232,00	1.019.165,30	231.933,30
121099980002	CONTRIBUICAO PENSIONISTA MILITAR-EXECUTIVO	111.631,00	0,00	111.631,00-
121099980007	CONTRIBUICAO PENSIONISTA CIVIL-ASSEMBLEIA LEGISLATIVA	43.352,00	18.320,69	25.031,31-
121099980010	CONTRIBUICAO PENSIONISTA CIVIL-TRIBUNAL DE CONTAS DO ESTADO	79.150,00	68.509,74	10.640,26-
121099980016	CONTRIBUICAO PENSIONISTA CIVIL-MINISTERIO PUBLICO	73.040,00	52.428,96	20.611,04-
121099980030	CONTRIBUICAO PENSIONISTA CIVIL-TRIBUNAL MILITAR	64.196,00	35.710,35	28.485,65-
121099980033	CONTRIBUICAO PENSIONISTA CIVIL-TRIBUNAL DE JUSTICA	1.861.788,00	1.509.735,69	352.052,31-
121099990000	DIVERSAS CONTRIBUICOES SOCIAIS	131.971.936,00	13.285.380,57	118.686.555,43-
121099990004	PREMIO DO PECULIO FACULTATIVO	3.631.698,00	3.137.012,32	494.685,68-
121099990027	CONTRIBUICAO PARA PREVIDENCIA SOCIAL - PRECATORIOS-RPV	126.192.921,00	8.287.677,84	117.905.243,16-
121099990208	CONTRIBUICAO PREVIDENCIARIA PATRONAL-CEDIDOS CIVIS	2.147.317,00	1.860.690,41	286.626,59-
130000000000	RECEITA PATRIMONIAL	1.329.811.919,00	592.463.897,07	737.348.021,93-
131000000000	RECEITAS IMOBILIARIAS	67.212.335,00	62.723.999,10	4.488.335,90-
131100000000	ALUGUEIS	7.751.415,00	7.225.733,78	525.681,22-
131199000000	OUTROS ALUGUEIS	7.751.415,00	7.225.733,78	525.681,22-
131199990000	DIVERSOS ALUGUEIS	7.751.415,00	7.225.733,78	525.681,22-
131199990002	ALUGUEIS DE BENS IMOVEIS - VPA	6.920.010,00	5.930.283,91	989.726,09-
131199990003	ALUGUEIS - FUNDO PENITENCIARIO	807.616,00	714.631,81	92.984,19-
131199990007	ALUGUEIS - FESP (BRIGADA MILITAR)	23.789,00	288.166,03	264.377,03
131199990020	ALUGUEIS - FEGET	0,00	292.652,03	292.652,03
131200000000	ARRENDAMENTOS	57.877.920,00	54.001.089,29	3.876.830,71-
131299000000	OUTROS ARRENDAMENTOS	57.877.920,00	54.001.089,29	3.876.830,71-
131299990000	DIVERSOS ARRENDAMENTOS	57.877.920,00	54.001.089,29	3.876.830,71-
131299990002	ARRENDAMENTOS - NAO VINCULADA	57.877.920,00	54.001.089,29	3.876.830,71-
131300000000	FOROS	400.000,00	412.471,48	12.471,48
131399000000	OUTROS FOROS	400.000,00	412.471,48	12.471,48
131399990000	DIVERSOS FOROS	400.000,00	412.471,48	12.471,48
131399990002	FOROS - FEGET	400.000,00	412.471,48	12.471,48
131400000000	LAUDEMIO	233.000,00	333.618,29	100.618,29
131499000000	OUTROS LAUDEMIO	233.000,00	333.618,29	100.618,29
131499990000	LAUDEMIO DIVERSOS	233.000,00	333.618,29	100.618,29
131499990002	LAUDEMIO - FEGET	233.000,00	333.618,29	100.618,29
131900000000	OUTRAS RECEITAS IMOBILIARIAS	950.000,00	751.086,26	198.913,74-
131901000000	TAXA DE OCUPACAO DE IMOVEIS	950.000,00	751.086,26	198.913,74-
131901030000	TAXA DE OCUPACAO DE OUTROS IMOVEIS	950.000,00	751.086,26	198.913,74-
131901030001	TAXA PELA OCUPACAO DE IMOVEIS - NAO VINCULADA	950.000,00	535.674,64	414.325,36-
131901030002	TAXA PELA OCUPACAO DE IMOVEIS - FEGET	0,00	215.411,62	215.411,62
132000000000	RECEITAS DE VALORES MOBILIARIOS	906.439.557,00	439.703.961,78	466.735.595,22-
132100000000	JUROS DE TITULOS DE RENDA	0,00	15.877,06	15.877,06
132199000000	OUTROS JUROS DE TITULOS DE RENDA	0,00	15.877,06	15.877,06

EXERCÍCIO DE 2015	SETOR GOVERNAMENTAL (CONSOLIDADO)	RFPE064/00011
	COMPARATIVO DA RECEITA ORÇADA COM A ARRECADADA	ANEXO N. 10
		R\$

CÓDIGO	ESPECIFICAÇÃO	ORÇADA	ARRECADADA	DIFERENÇA
132199990000	DIVERSOS JUROS DE TITULOS DE RENDA	0,00	15.877,06	15.877,06
132199990003	JUROS DE TITULOS DE RENDA - NAO VINCULADA	0,00	15.877,06	15.877,06
132200000000	DIVIDENDOS	800.373.207,00	257.950.012,39	542.423.194,61-
132201000000	DIVIDENDOS DE PARTICIPACOES EM SOCIEDADES DE ECONOMIA MISTA	180.373.207,00	11.003.300,18	169.369.906,82-
132201990000	DIVIDENDOS DE SOCIEDADES DE ECONOMIA MISTA	180.373.207,00	11.003.300,18	169.369.906,82-
132201990006	DIVIDENDOS SOCIEDADE ECONOMIA MISTA-BANCO DO ESTADO DO RIO GRANDE DO SUL, S.	0,00	6.854.668,49	6.854.668,49
132201990009	DIVIDENDOS SOCIEDADES DE ECONOMIA MISTA - NAO VINCULADA	373.207,00	148.631,69	224.575,31-
132201990011	DIVIDENDOS - CORAG	0,00	4.000.000,00	4.000.000,00
132201999999	DIVIDENDOS DE SOCIEDADES DE ECONOMIA MISTA PARA FINS DE ORCAMENTO	180.000.000,00	0,00	180.000.000,00-
132202000000	DIVIDENDOS DE PARTICIPACOES DIVERSAS	60.000.000,00	7.310.611,34	52.689.388,66-
132202990000	DIVIDENDOS DE PARTICIPACOES DIVERSAS	60.000.000,00	7.310.611,34	52.689.388,66-
132202990001	DIVIDENDOS DE PARTICIPACOES DIVERSAS-GERDAU S.A.	0,00	37.557,72	37.557,72
132202990002	DIVIDENDOS DE PARTICIPACOES DIVERSAS-MET GERDAU S.A.	0,00	24.623,52	24.623,52
132202990004	DIVIDENDOS DE PARTICIPACOES DIVERSAS-SULGAS	0,00	7.140.000,00	7.140.000,00
132202990005	DIVIDENDOS DE PARTICIPACOES DIVERSAS-CORSAN	0,00	22.871,13	22.871,13
132202990010	DIVIDENDOS DE PARTICIPACOES DIVERSAS-ELETROSUL CENTRAIS ELETRICAS S.A.	0,00	40,78	40,78
132202990012	DIVIDENDOS DE PARTICIPACOES DIVERSAS - TELECOMUNICACOES DE SAO PAULO S A-TEL	0,00	14.022,56	14.022,56
132202990016	DIVIDENDOS DE PARTICIPACOES DIVERSAS - TELEFONICA BRASIL S A	0,00	326,55	326,55
132202990017	DIVIDENDOS DE PARTICIPACOES DIVERSAS - OI SOC AN	0,00	6,16	6,16
132202990018	DIVIDENDOS DE PARTICIPACOES DIVERSAS - KLABIN SA	0,00	71.134,73	71.134,73
132202990099	DIVIDENDOS DE PARTICIPACOES DIVERSAS-RECURSOS LIVRES E PROPRIOS	60.000.000,00	28,19	59.999.971,81-
132203000000	JUROS SOBRE O CAPITAL PROPRIO	560.000.000,00	145.249.505,41	414.750.494,59-
132203990000	DIVERSOS JUROS SOBRE O CAPITAL PROPRIO	560.000.000,00	145.249.505,41	414.750.494,59-
132203990002	JUROS SOBRE O CAPITAL PROPRIO - FRE - ORCAMENTO	560.000.000,00	0,00	560.000.000,00-
132203990006	JUROS S/CAPITAL PROPRIO-BANRISUL	0,00	145.243.202,46	145.243.202,46
132203990018	JUROS SOBRE CAPITAL PROPRIO-TELESP	0,00	6.302,95	6.302,95
132204000000	DIVIDENDOS DE PARTICIPACOES PELO METODO DE EQUIVALENCIA PATRIMONIAL -CONTROL	0,00	22.942.722,88	22.942.722,88
132204990000	DIVIDENDOS DE PARTICIPACOES PELO METODO DE EQUIVALENCIA PATRIMONIAL -CONTROL	0,00	22.942.722,88	22.942.722,88
132204990002	DIVIDENDOS DE PARTICIPACOES PELO METODO DE EQUIVALENCIA PATRIMONIAL -CORSAN	0,00	2.771.584,16	2.771.584,16
132204990004	DIVIDENDOS DE PARTICIPACOES PELO METODO DE EQUIVALENCIA PATRIMONIAL - CORAG	0,00	3.600.000,00	3.600.000,00
132204990009	DIVIDENDOS DE PARTICIPACOES PELO METODO DE EQUIVALENCIA PATRIMONIAL - SULGAS	0,00	16.571.138,72	16.571.138,72
132206000000	JUROS SOBRE CAPITAL PROPRIO - CONTROLADAS	0,00	71.443.872,58	71.443.872,58
132206990000	JUROS SOBRE CAPITAL PROPRIO - CONTROLADAS	0,00	71.443.872,58	71.443.872,58
132206990001	JUROS SOBRE CAPITAL PROPRIO DE CONTROLADAS - BANRISUL	0,00	57.854.879,38	57.854.879,38
132206990002	JUROS SOBRE CAPITAL PROPRIO DE CONTROLADAS - CORSAN	0,00	5.258.794,56	5.258.794,56
132206990006	JUROS SOBRE CAPITAL PROPRIO DE CONTROLADAS - BADESUL	0,00	5.573.455,54	5.573.455,54
132206990008	JUROS SOBRE CAPITAL PROPRIO DE CONTROLADAS - EGR	0,00	9.034,93	9.034,93
132206990009	JUROS SOBRE CAPITAL PROPRIO DE CONTROLADAS - SULGAS	0,00	2.747.708,17	2.747.708,17
132500000000	REMUNERACAO DE DEPOSITOS BANCARIOS	85.210.405,00	134.117.207,43	48.906.802,43
132501000000	REMUNERACAO DE DEPOSITOS DE RECURSOS VINCULADOS	59.373.950,00	94.067.560,77	34.693.610,77

EXERCÍCIO DE 2015	SETOR GOVERNAMENTAL (CONSOLIDADO)	RFPE064/00012
	COMPARATIVO DA RECEITA ORÇADA COM A ARRECADADA	ANEXO N. 10
		R\$

CÓDIGO	ESPECIFICAÇÃO	ORÇADA	ARRECADADA	DIFERENÇA
132501020000	REMUNERACAO DEPOSITO BANCARIO RECURSO VINCULADO-FUNDEF	1.812.000,00	1.650.657,33	161.342,67-
132501020002	REMUNERACAO DEPOSITO BANCARIO VINCULADO-TRANSFERENCIA FUNDO DE EDUCACAO	1.812.000,00	1.650.657,33	161.342,67-
132501030000	REMUNERACAO DEPOSITO BANCARIO RECURSO VINCULADO-FUNDO DE SAUDE	13.240.850,00	13.411.624,47	170.774,47
132501030001	REMUNERACAO DEPOSITO BANCARIO VINCULADO-FUNDO SAUDE-PISO ATENCAO BASICA	6.700,00	8.883,56	2.183,56
132501030002	REMUNERACAO DEPOSITO BANCARIO VINCULADO-FUNDO SAUDE-TETO FIN VIGILANCIA SAUD	748.800,00	1.265.257,87	516.457,87
132501030004	REMUNERACAO DEPOSITO BANCARIO VINCULADO-FUNDO SAUDE-MAC VIGILANCIA SANITARIA	6.000,00	0,00	6.000,00-
132501030005	REMUNERACAO DEPOSITO BANCARIO VINCULADO-FUNDO SAUDE-ATENCAO SAUDE TRABALHADO	253.600,00	97.976,22	155.623,78-
132501030006	REMUNERACAO DEPOSITO BANCARIO VINCULADO-FUNDO SAUDE-GESTAO PLENA SES-RES 6/2	2.017.200,00	1.505.179,53	512.020,47-
132501030007	REMUNERACAO DEPOSITO BANCARIO VINCULADO-FUNDO SAUDE-HIV/AIDS E OUTRAS DSTS	1.264.400,00	1.285.235,37	20.835,37
132501030008	REMUNERACAO DEPOSITO BANCARIO VINCULADO-FUNDO SAUDE-HIV/AIDS-FORMULA INFANTI	289.100,00	189.291,17	99.808,83-
132501030009	REMUNERACAO DEPOSITO BANCARIO VINCULADO-FUNDO SAUDE-SERVICO ATENDIMENTO MOVE	635.300,00	92.769,80	542.530,20-
132501030010	REMUNERACAO DEPOSITO BANCARIO VINCULADO-FUNDO SAUDE-GESTAO VIGILANCIA EM SAU	73.700,00	11.249,30	62.450,70-
132501030012	REMUNERACAO DEPOSITO BANCARIO VINCULADO-TR SUS-FATOR INCENTIVO LABORATORIO C	285.500,00	336.227,06	50.727,06
132501030013	REMUNERACAO DEPOSITO BANCARIO VINCULADO-LACEN ACOES DIAGNOSTICO LABORATORIAL	1.000,00	880,72	119,28-
132501030014	REMUNERACAO DEPOSITO BANCARIO VINCULADO-TR SUS-DOENCA AGRAVO NAO-TRANSMISSIV	84.200,00	68.855,90	15.344,10-
132501030016	REMUNERACAO DEPOSITO BANCARIO VINCULADO-TR SUS-SERVICOS RESIDENCIAIS TERAPEU	0,00	521,58	521,58
132501030017	REMUNERACAO DEPOSITO BANCARIO VINCULADO-TR SUS-REGISTRO CANCER BASE POPULACI	46.600,00	61.940,26	15.340,26
132501030018	REMUNERACAO DEPOSITO BANCARIO VINCULADO-TR SUS-ALIMENTACAO E NUTRICAO	35.600,00	33.236,74	2.363,26-
132501030019	REMUNERACAO DEPOSITO BANCARIO VINCULADO-TR SUS-SUBSIST NACL EPID	2.300,00	2.152,94	147,06-
132501030020	REMUNERACAO DEPOSITO BANCARIO VINCULADO-TR SUS-FF-MEDICAMENTOS EXCEPCIONAIS	1.122.800,00	954.467,55	168.332,45-
132501030143	REMUNERACAO DEPOSITO BANCARIO VINCULADO-CONVENIO MS/SS 2743/01-AQUISICAO BEN	20.500,00	46.455,66	25.955,66
132501030185	REMUNERACAO DEPOSITO BANCARIO VINCULADO-ASPS-SERVICOS DE SAUDE	512.300,00	261.151,79	251.148,21-
132501030196	REMUNERACAO DEPOSITO BANCARIO VINCULADO-CONVENIO MS/ FEPPS 1480/ 06- HEMOTER	9.800,00	9.147,10	652,90-
132501030203	REM DEP BAN VINCULADO - TRANSF SUS - COMPLEXO REGULADORES	900,00	1.757,70	857,70
132501030204	REMUNERACAO DEPOSITO BANCARIO VINCULADO-TR SUS-COLEGIADO GESTAO REGIONAL	141.900,00	97.917,25	43.982,75-
132501030205	REMUNERACAO DEPOSITO BANCARIO VINCULADO-TR SUS-PLANEJASUS	457.200,00	594.276,58	137.076,58
132501030206	REMUNERACAO DEPOSITO BANCARIO VINCULADO-TR SUS-EDUCACAO EM SAUDE	725.400,00	665.750,21	59.649,79-
132501030207	REMUNERACAO DEPOSITO BANCARIO VINCULADO-MULTAS SISTEMA ESTADUAL AUDITORIA SU	185.100,00	11.287,93	173.812,07-
132501030208	REMUNERACAO DEPOSITO BANCARIO VINCULADO-CONVENIO FEPPS/MS 72/08	55.500,00	65.323,68	9.823,68
132501030209	REMUNERACAO DEPOSITO BANCARIO VINCULADO-TR SUS-LACEN	12.100,00	20.112,17	8.012,17

EXERCÍCIO DE 2015	SETOR GOVERNAMENTAL (CONSOLIDADO)	RFPE064/00013
	COMPARATIVO DA RECEITA ORÇADA COM A ARRECADADA	ANEXO N. 10
		R\$

CÓDIGO	ESPECIFICAÇÃO	ORÇADA	ARRECADADA	DIFERENÇA
132501030212	REMUNERACAO DEPOSITO BANCARIO VINCULADO-CONVENIO FNS-MS/FEPPS 3600	7.250,00	11.858,08	4.608,08
132501030213	REMUNERACAO DEPOSITO BANCARIO VINCULADO-TR SUS-SISTEMA GESTAO DE QUALIDADE	201.400,00	188.613,63	12.786,37-
132501030218	REMUNERACAO DEPOSITO BANCARIO VINCULADO-TR SUS-SISTEMA DE AUDITORIA	99.100,00	62.277,41	36.822,59-
132501030219	REMUNERACAO DEPOSITO BANCARIO VINCULADO- CONVENIO MS/SS 2971/07-PROC GESTAO	38.200,00	51.996,94	13.796,94
132501030220	REMUNERACAO DEPOSITO BANCARIO VINCULADO-CONVENIO MS/SS 54/2008	12.300,00	27.649,13	15.349,13
132501030224	REMUNERACAO DEPOSITO BANCARIO VINCULADO-CONVENIO FNS/FEPPS 2075/2008	15.900,00	9.414,38	6.485,62-
132501030226	REMUNERACAO DEPOSITO BANCARIO VINCULADO-CONVENIO FNS/SS 1535/2008	236.300,00	346.107,57	109.807,57
132501030227	REMUNERACAO DEPOSITO BANCARIO VINCULADO-CONVENIO FNS/SS 1507/2008	4.800,00	366,16	4.433,84-
132501030228	REMUNERACAO DEPOSITO BANCARIOVINCULADO-TR SUS-PAB VARL-AT INTEGL SAUDE HOMEM	2.500,00	6.904,11	4.404,11
132501030229	REMUNERACAO DEPOSITO BANCARIO VINCULADO-TR SUS-PAB VARL-ATENCAO SAUDE ADOLES	1.200,00	2.408,39	1.208,39
132501030230	REMUNERACAO DEPOSITO BANCARIO VINCULADO-TR SUS-VIG SAN-PISO ESTRATEGICO	438.900,00	982.173,48	543.273,48
132501030302	REMUNERACAO DEPOSITO BANCARIO REMUNERADO-CONVENIO SENAD-PR/SS 3/2007	4.000,00	8.627,83	4.627,83
132501030303	REMUNERACAO DEPOSITO BANCARIO VINCULADO-CONVENIO MS/SS 1508/2008	2.600,00	0,00	2.600,00-
132501030307	REMUNERACAO DEPOSITO BANCARIO VINCULADO-TR SUS-GESTAO-QUAL-POL E PROM SAUDE	137.400,00	156.886,44	19.486,44
132501030309	REMUNERACAO DEPOSITO BANCARIO VINCULADO-CONVENIO FNS-SS 2473-2008	13.300,00	33.046,19	19.746,19
132501030310	REMUNERACAO DEPOSITO BANCARIO VINCULADO-CONVENIO FNS-SS 2396-2008	443.400,00	20.150,19	423.249,81-
132501030311	REMUNERACAO DEPOSITO BANCARIO VINCULADO-TR SUS-UNIDADE PRONTO ATENDIMENTO	58.500,00	190.222,51	131.722,51
132501030312	REMUNERACAO DEPOSITO BANCARIO VINCULADO-TR FNS-VIG EP AMBL-CONTROLE SURTOS	122.200,00	65.559,21	56.640,79-
132501030313	REMUNERACAO DEPOSITO BANCARIO VINCULADO-CONVENIO ANVISA-MS - FEPPS 9-2009	51.400,00	36.956,05	14.443,95-
132501030314	REMUNERACAO DEPOSITO BANCARIO VINCULADO-TR SUS-GESTAO-QUALIFICACAO-PARTICIPA	43.000,00	50.072,41	7.072,41
132501030315	REMUNERACAO DEPOSITO BANCARIO VINCULADO-TR SUS-GESTAO-QUAL-AGENTES COMUNITAR	107.200,00	122.057,21	14.857,21
132501030316	REMUNERACAO DEPOSITO BANCARIO VINCULADO-TR SUS-VIG SAN-GESTAO PESSOAS	91.800,00	57.665,10	34.134,90-
132501030317	REMUNERACAO DEPOSITO BANCARIO VINCULADO-CONVENIO MS-SS 5578-2005	0,00	336,17	336,17
132501030318	REMUNERACAO DEPOSITOS BANCARIOS VINCULADOS TR SUS PAB VARL PROESF 2	21.200,00	20.131,18	1.068,82-
132501030319	REMUNERACAO DEPOSITO BANCARIO VINCULADO-TR SUS-GESTAO-QUAL-PROFAPS	407.700,00	437.545,61	29.845,61
132501030320	REMUNER DEPOSITOS BANCARIOS VINCULADOS-TR SUS-VIG SAN-MONIT ALIMENTOS-LACEN-	101.200,00	129.143,54	27.943,54
132501030323	REMUNERACAO DEPOSITO BANCARIO VINC-TR SUS-GEST-PROJ INCL SOC TRAB-SAUDE MENT	0,00	396,88	396,88
132501030324	REMUNERACAO DEPOSITO BANCARIO VINCULADO-TR SUS-GESTAO-IMP AC SERV SAUDE-CAPS	8.300,00	11.635,57	3.335,57
132501030325	REMUNERACAO DE DEPOSITOS BANCARIOS VINCULADOS-CONVENIO FNS-FEPPS 727956/2009	50.000,00	44.350,29	5.649,71-
132501030326	REMUNERACAO DEPOSITOS BANCARIOS VINCULADOS-TR SUS-INVEST-SERV HEMAT E HEMOT	89.800,00	153.376,21	63.576,21

EXERCÍCIO DE 2015	SETOR GOVERNAMENTAL (CONSOLIDADO)	RFPE064/00014
	COMPARATIVO DA RECEITA ORÇADA COM A ARRECADADA	ANEXO N. 10
		R\$

CÓDIGO	ESPECIFICAÇÃO	ORÇADA	ARRECADADA	DIFERENÇA
132501030327	REMUNERACAO DEPOSITO BANCARIO VINCULADO-TR SUS-PAB VARIÁVEL-SAUDE ADOL CONFL	13.500,00	43.207,63	29.707,63
132501030328	REMUNERACAO DE DEPOSITO BANCARIO VINCULADO-TR SUS-VS-GEST PES-ANVISA-FNS	69.500,00	77.619,25	8.119,25
132501030329	REMUNERACAO DEPOSITO BANCARIO VINCULADO-TR SUS-PFVISA-FINLACEN-VISA	91.700,00	140.850,94	49.150,94
132501030330	REMUNERACAO DEPOSITO BANCARIO VINCULADO - FNS PORTARIA 3209 PVVPS	123.500,00	192.535,59	69.035,59
132501030331	REMUNERACAO DEPOSITO BANCARIO VINCULADO-CONVENIO CEF-MS/FEPPS 283269-05-2008	28.100,00	33.230,08	5.130,08
132501030332	REMUNERACAO DEPOSITO BANCARIO VINCULADO-TR SUS-GEST-QUAL-IMPL FORT PARTICIPA	79.000,00	79.657,83	657,83
132501030333	REMUNERACAO DEPOSITO BANCARIO VINCULADO-TR SUS-INV-SEG TR QUAL SANGUE HEMODE	99.000,00	119.570,59	20.570,59
132501030334	REMUNERACAO DEPOSITO BANCARIO VINCULADO-TR SUS-PROG NAC PLANT MEDIC E FITOTE	195.700,00	225.019,31	29.319,31
132501030335	REMUNERACAO DEPOSITO BANCARIO VINCULADO-TR SUS-GESTAO-SERV RESID TERAPEUTICO	11.400,00	23.422,04	12.022,04
132501030336	REMUNERACAO DEPOSITO BANCARIO VINCULADO-TRANSFERENCIA SUS-QUALIF GESTAO-INOV	500,00	0,00	500,00-
132501030337	REMUNERACAO DEPOSITO BANCARIO VINCULADO-TRANSFERENCIA SUS-QUALISUS-REDE	231.500,00	435.401,88	203.901,88
132501030338	REMUNERACAO DEPOSITO BANCARIO VINCULADO-TR SUS-GESTAO-QUAL REG ACESSO SAUDE	89.200,00	93.962,19	4.762,19
132501030341	REMUNERACAO DEPOSITO BANCARIO VINCULADO-TRANSFERENCIA SUS-INVESTIMENTO-REDE	159.200,00	322.173,00	162.973,00
132501030342	REMUNERACAO DEPOSITO BANCARIO VINCULADO-TR SUS-GESTAO-LEITOS SAUDE MENTAL	8.600,00	12.974,32	4.374,32
132501030343	REMUNERACAO DEPOSITO BANCARIO VINCULADO-TR SUS-GESTAO-INCEN REAB PSICOSSOCI	1.300,00	955,38	344,62-
132501030344	REMUNERACAO DEPOSITO BANCARIO VINCULADO-TR SUS-INV-ESTR UNID ATEND ESPECIAL	11.000,00	19.143,23	8.143,23
132501030345	REMUNERACAO DEPOSITO BANCARIO VINCULADO-TR SUS-VIG SAUDE-PROJ VIDA TRANSITO	13.700,00	16.324,51	2.624,51
132501030346	REMUNERACAO DEPOSITO BANCARIO VINCULADO-TRANFERENCIA SUS-VIG SAUDE-VIG S AMB	71.300,00	77.970,45	6.670,45
132501030347	REMUNERACAO DEPOSITO BANCARIO VINCULADO-TRANSFERENCIA SUS-GESTAO-PROVAB	6.800,00	3.960,87	2.839,13-
132501030348	REMUNERACAO DEPOSITO BANCARIO VINCULADO-TR SUS-GESTAO-PROG NAC REORIENT SAUD	13.000,00	22.714,65	9.714,65
132501030349	REMUNERACAO DEPOSITO BANCARIO VINCULADO-CONVENIO FUNASA-SEHABS TC PAC 509-11	0,00	49.542,32	49.542,32
132501030350	REMUNERACAO DEPOSITO BANCARIO VINCULADO-CONVENIO FUNASA-SEHABS TC PAC 512-12	0,00	48.288,28	48.288,28
132501030351	REMUNERACAO DEPOSITO BANCARIO VINCULADO-TR SUS-GESTAO-PARTICIPASUS FOCO COAP	118.000,00	155.574,74	37.574,74
132501030352	REMUNERACAO DEPOSITO BANCARIO VINCULADO-TR SUS-ATENCAO MAC-CENTRAIS TRANSPLA	1.000,00	82.752,42	81.752,42
132501030353	REMUNERACAO DEPOSITO BANCARIO VINCULADO - CONVENIO 794410-2013 FNS-FEPPS	0,00	120.210,50	120.210,50
132501030354	REMUNERACAO DEPOSITO BANCARIO VINCULADO TR FNS PES PRIV DE LIBER PRIS ASSIT	0,00	62.386,30	62.386,30
132501030355	REMUNERACAO DEPOSITO BANCARIO VINCULADO TR CONV FNS-FEPPS 792571-2013	0,00	14.340,92	14.340,92
132501030356	REMUNERACAO DEPOSITO BANCARIO VINCULADO - CONVENIO 765421-2011 FNS-SS	0,00	14.651,27	14.651,27
132501030357	REMUNERACAO DEPOSITO BANCARIO VINCULADO - CONVENIO 801814-2014 FNS-SS	0,00	7.950,47	7.950,47
132501050000	REMUNERACAO DEPOSITO BANCARIO RECURSO VINCULADO-MDE-FNDE	3.348.634,00	6.030.725,69	2.682.091,69



EXERCÍCIO DE 2015	SETOR GOVERNAMENTAL (CONSOLIDADO)	RFPE064/00015
	COMPARATIVO DA RECEITA ORÇADA COM A ARRECADADA	ANEXO N. 10
		R\$

CÓDIGO	ESPECIFICAÇÃO	ORÇADA	ARRECADADA	DIFERENÇA
132501050001	REMUNERACAO DEPOSITOS BANCARIOS VINCULADOS - SALARIO-EDUCACAO	5.000,00	75.942,22	70.942,22
132501050005	REMUNERACAO DEPOSITO BANCARIO VINCULADO-ALIMENTACAO ESCOLAR QUILOMBOS-PNAQ-P	0,00	4,38	4,38
132501050006	REMUNERACAO DEPOSITO BANCARIO VINCULADO-TR FNDE-DINHEIRO DIRETO ESCOLA-PDDE	13.000,00	25.717,83	12.717,83
132501050007	REMUNERACAO DEPOSITO RECURSO VINCULADO-TR FNDE-ALIMENTACAO ESCOLAR - PNAE	0,00	1.835,64	1.835,64
132501050008	REMUNERACAO DEPOSITO BANCARIO VINCULADO-TRANSPORTE ESCOLAR-RES CD/FNDE 18/04	0,00	8.217,27	8.217,27
132501050009	REMUNERACAO DEPOSITO BANCARIO VINCULADO-TR FNDE-ALIMENTACAO ESCOLAR CHECHE-P	0,00	46,46	46,46
132501050010	REMUNERACAO DEPOSITO BANCARIO VINCULADO-TR FNDE-ALIMENTACAO ESCOLA INDIGENA-	0,00	1.032,66	1.032,66
132501050072	REMUNERACAO DEPOSITO BANCARIO VINCULADO-CONVENIO FNDE/SE-EDUCACAO JOVEM E AD	0,00	676,84	676,84
132501050083	REMUNERACAO DEPOSITO BANCARIO VINCULADO-CONVENIO INDESP-CAIXA/SE-GINASIO POL	0,00	8,18	8,18
132501050111	REMUNERACAO DEPOSITO BANCARIO VINCULADO-CONVENIO FNDE-MEC/SE 812033-INDIGENA	0,00	13.708,43	13.708,43
132501050117	REMUNERACAO DEPOSITO BANCARIO VINCULADO-CONVENIO FNDE-MEC/SE 864005/06	0,00	25,67	25,67
132501050168	REMUNERACAO DEPOSITO BANCARIO VINCULADO-CONVENIO FNDE/SE 806053/07	0,00	512,49	512,49
132501050169	REMUNERACAO DEPOSITO BANCARIO VINCULADO-TRANSF FNDE-PROGRAMA BRASIL ALFABETI	50.000,00	95.765,38	45.765,38
132501050170	REMUNERACAO DEPOSITO BANCARIO VINCULADO-TR FNDE-PNAE PRE-ESCOLA	0,00	348,31	348,31
132501050171	REMUNERACAO DEPOSITO BANCARIO VINCULADO-CONVENIO FNDE/SE 864012/07	0,00	420,68	420,68
132501050174	REMUNERACAO DEPOSITO BANCARIO-CONVENIO ME/SUEPRO 23/2007-PQTP	0,00	68,39	68,39
132501050175	REMUNERACAO DEPOSITO BANCARIO VINCULADO-CONVENIO ME/SUEPRO 24/2007-PQTP	0,00	16,71	16,71
132501050178	REMUNERACAO DEPOSITO BANCARIO VINCULADO-CONVENIO INEP-MEC/SE 10/08	0,00	2,38	2,38
132501050179	REMUNERACAO DEPOSITO BANCARIO VINCULADO-MULTA DEVOLUCAO MATERIAL BIBLIOGRAFI	0,00	539,00	539,00
132501050181	REMUNERACAO DEPOSITO BANCARIO VINCULADO-TR FNDE-INCLUSAO DO JOVEM URBANO	0,00	18.637,00	18.637,00
132501050183	REMUNERACAO DEPOSITO BANCARIO VINCULADO-CONVENIO ME-SE 750029-2008	0,00	98.246,88	98.246,88
132501050184	REMUNERACAO DEPOSITO BANCARIO VINCULADO-CONVENIO ME-SE 750012-2008	147.000,00	189.578,97	42.578,97
132501050186	REMUNERACAO DEPOSITO BANCARIO VINCULADO-TR FNDE-PNAEI	0,00	2.175,35	2.175,35
132501050187	REMUNERACAO DEPOSITO BANCARIO VINCULADO-TR FNDE-PNAE DIV	1.100.000,00	1.515.423,48	415.423,48
132501050189	REMUNERACAO DEPOSITO BANCARIO VINCULADO-CONVENIO FNDE-ME 806013/2007-	0,00	67.243,88	67.243,88
132501050190	REMUNERACAO DEPOSITOS BANCARIOS VINCULADOS CONVENIO FNDE/MEC/SE 700001/2010	0,00	78,27	78,27
132501050192	REMUNERACAO DEPOSITO BANCARIO VINCULADO-CONVENIO CAPES-ME - UERGS 69-2010	9.891,00	16.027,68	6.136,68
132501050193	REMUNERACAO DEPOSITOS BANCARIOS VINCULADOS-CONVENIO FNDE-SE 658799-2009-PAR	0,00	87.489,00	87.489,00
132501050194	REMUNERACAO DE DEPOSITOS BANCARISO VINCULADOS-CONVENIO FNDE-SE 658382-2009	575.000,00	205.496,87	369.503,13-
132501050195	RECUMERACAO DEPOSITO BANCARIO VINCULADO-CONVENIO INEP ME SE 755934 11	0,00	32,71	32,71

EXERCÍCIO DE 2015	SETOR GOVERNAMENTAL (CONSOLIDADO)	RFPE064/00016
	COMPARATIVO DA RECEITA ORÇADA COM A ARRECADADA	ANEXO N. 10
		R\$

CÓDIGO	ESPECIFICAÇÃO	ORÇADA	ARRECADADA	DIFERENÇA
132501050197	REMUNERACAO DEPOSITO BANCARIO VINCULADO-TRANSFERENCIA FNDE PROJOVEM URBANO	0,00	669.515,60	669.515,60
132501050202	REMUNERACAO DEPOSITO BANCARIO VINCULADO-CONVENIO ME-FNDE/SEDUC 710371-08	0,00	9.371,83	9.371,83
132501050203	REMUNERACAO DEPOSITO BANCARIO VINCULADO-CONVENIO FNDE-ME/SEDUC TC PAC 203588	74.000,00	128.122,83	54.122,83
132501050204	REMUNERACAO DEPOSITO BANCARIO VINCULADO-CONVENIO FNDE-ME/SEDUC TC PAC 203600	115.000,00	186.387,91	71.387,91
132501050205	REMUNERACAO DEPOSITO BANCARIO VINCULADO-CONVENIO FNDE-ME/SEDUC 806073/07	0,00	37.840,25	37.840,25
132501050206	REMUNERACAO DEPOSITO BANCARIO VINCULADO-CONVENIO FINEP-MCT UERGS 701412 2011	337.815,00	688.671,47	350.856,47
132501050207	REMUNERACAO DEPOSITO BANCARIO VINCULADO-FNDE-ME-SEDUC TC 4859-2012	0,00	176.324,50	176.324,50
132501050208	REMUNERACAO DEPOSITO BANCARIO VINCULADO-CONVENIO FNDE-SEDUC 658473/2009	80.000,00	222.707,21	142.707,21
132501050213	REMUNERACAO DEPOSITO BANCARIO VINCULADO CONVENIO ME-UERGS 769372-11	15.646,00	7.516,32	8.129,68-
132501050214	REMUNERACAOD EPOSITO BANCARIO VINCULADO-CONVENIO FNDE-SE 6458/2012	0,00	21.044,27	21.044,27
132501050215	REMUNERACAO DEPOSITO BANCARIO VINCULADO-CONVENIO FNDE-SEDUC 203704/2012	154.000,00	211.679,65	57.679,65
132501050216	REMUNERACAO DEPOSITO BANCARIO VINCULADO-CONVENIO FNDE-SEDUC 203694/12	202.000,00	276.833,27	74.833,27
132501050217	REMUNERACAO DEPOSITO BANCARIO VINCULADO-CONVENIO SEBRAE-FETLSVC 383/0-2012	0,00	676,82	676,82
132501050218	REMUNERACAO DEPOSITO BANCARIO VINCULADO-CONVENIO FNDE-ME/SEDUC 7399/2012	233.000,00	279.969,22	46.969,22
132501050219	REMUNERACAO DEPOSITO BANCARIO VINCULADO-CONVENIO FNDE-ME-UERGS 780442-2012	16.173,00	7.446,93	8.726,07-
132501050220	REMUNERACAO DEPOSITO BANCARIO VINCULADO-CONVENIO FNDE-ME-UERGS-775699-12	10.948,00	15.977,11	5.029,11
132501050222	REMUNERACAO DEPOSITO BANCARIO VINCULADO - CONVENIO MEC UERGS 782420 2013	61.122,00	9.784,92	51.337,08-
132501050223	REMUNERACAO DEPOSITO BANCARIO VINCULADO-CONVENIO ME-UERGS 774986-2012	45.221,00	46.109,73	888,73
132501050224	REMUNERACAO DEPOSITO BANCARIO VINCULADO-CONVENIO FNDE-ME/UERGS 788704/2013	0,00	227,88	227,88
132501050225	REMUNERACAO DEPOSITO BANCARIO VINCULADO-CONVENIO FNDE-ME-SEDUC PAR 201304509	0,00	126.304,68	126.304,68
132501050228	REMUNERACAO DEPOSITO BANCARIO VINCULADO-CONVENIO FNDE-ME/SEDUC-PAR 201300880	42.000,00	5.441,43	36.558,57-
132501050229	REMUNERACAO DEPOSITO BANCARIO VINCULADO-CONVENIO FNDE-ME/UERGS 779177/2012	61.818,00	296.180,58	234.362,58
132501050234	REMUNERACAO DEPOSITO BANCARIO VINCULADO CONVENIO ME-UERGS 43-2013 - PNAEST	0,00	180.172,24	180.172,24
132501050235	REMUNERACAO DEPOSITO BANCARIO VINCULADO - CONVENIO 817139-2014 INEP-SEDUC	0,00	1.100,03	1.100,03
132501990000	DIVERSAS REMUNERACOES DE DEPOSITOS BANCARIOS VINCULADOS	40.972.466,00	72.974.553,28	32.002.087,28
132501990001	REMUNERACAO DEPOSITO BANCARIO VINCULADO-TR FNAS-ATENCAO DEFICIENCIA FISICA-A	17.653,00	36.521,74	18.868,74
132501990002	REMUNERACAO DEPOSITO BANCARIO VINCULADO-TR FNAS-ATENCAO PESSOA IDOSA-API	20.627,00	42.506,04	21.879,04
132501990003	REMUNERACAO DEPOSITO RECURSO VINCULADO-TR FNAS-ATENCAO A CRIANCA-AC	50.356,00	104.108,34	53.752,34
132501990004	REMUNERACAO DEPOSITO BANCARIO VINCULADO-TR FNAS-ATENCAO A CRIANCA-ABRIGO	6.138,00	10.356,36	4.218,36
132501990008	REMUNERACAO DEPOSITO BANCARIO VINCULADO-TR FNAS-ATENCAO INTEGRAL A FAMILIA-A	550,00	578,37	28,37

EXERCÍCIO DE 2015	SETOR GOVERNAMENTAL (CONSOLIDADO)	RFPE064/00017
	COMPARATIVO DA RECEITA ORÇADA COM A ARRECADADA	ANEXO N. 10
		R\$

CÓDIGO	ESPECIFICAÇÃO	ORÇADA	ARRECADADA	DIFERENÇA
132501990010	REMUNERACAO DEPOSITO BANCARIO VINCULADO-TR FNAS-PISO ALTA COMPLEXIDADE I	42.964,00	15.709,96	27.254,04-
132501990011	REMUNERACAO DEPOSITO BANCARIO VINCULADO-TR FNAS-PISO FIXO MEDIA COMPLEXIDADE	0,00	2.432,80	2.432,80
132501990012	REMUNERACAO DEPOSITO BANCARIO VINCULADO-TR FNAS-PISO TRANSICAO MEDIA COMPLEX	13.342,00	10.681,62	2.660,38-
132501990013	REMUNERACAO DEPOSITO BANCARIO VINCULADO-TR FNAS-PISO BASICO TRANSICAO	1.374,00	1.067,26	306,74-
132501990044	REMUNERACAO DEPOSITO BANCARIO VINCULADO-CONVENIO MC/FASE 372/04	4.750,00	2.527,19	2.222,81-
132501990050	REMUNERACAO DEPOSITO BANCARIO VINCULADO-CONVENIO MPAS/STCAS 1348/2000	9.676,00	20.018,61	10.342,61
132501990057	REMUNERACAO DEPOSITO BANCARIO VINCULADO-TRANSFERENCIA SUS-ATENDIMENTO AMBULA	10.000,00	12.092,34	2.092,34
132501990076	REMUNERACAO OUTRO DEPOSITO BANCARIO VINCULADO-PRO-RURAL 2000-BIRD-OP CR EXTE	0,00	60.266,98	60.266,98
132501990094	REMUNERACAO OUTRO DEPOSITO RECURSO VINCULADO-FUNDO PREVIDENCIARIO	0,00	253,64	253,64
132501990140	REMUNERACAO DEPOSITO BANCARIO VINCULADO-CONVENIO SPR-MIN/SAA 045/2004	0,00	35.688,57	35.688,57
132501990146	REMUNERACAO DEPOSITO BANCARIO VINCULADO-CONVENIO MC/SC E84/96-OSPA	0,00	95.681,25	95.681,25
132501990147	REMUNERACAO DEPOSITO BANCARIO RECURSO VINCULADO-CONVENIO MJ-DPRF/SJS-DETRAN	10.000,00	25.677,89	15.677,89
132501990188	REMUNERACAO OUTRO DEPOSITO BANCARIO VINCULADO-FUNDO REAPARELHAMENTO PODER JU	0,00	15.592,62	15.592,62
132501990200	REMUNERACAO OUTRO DEPOSITO BANCARIO VINCULADO-FUNDOREAPARELHAMENTO MINISTERIO	1.400.000,00	2.709.805,44	1.309.805,44
132501990216	REMUNERACAO OUTRO DEPOSITO BANCARIO VINCULADO-PODER JUDICIARIO	1.900.000,00	2.177.012,67	277.012,67
132501990223	REMUNERACAO DEPOSITO BANCARIO VINCULADO-CONTRIBUICAO INTERVENCAO DOMINIO ECO	1.000,00	1.958.821,62	1.957.821,62
132501990224	REMUNERACAO OUTRO DEPOSITO BANCARIO VINCULADO-FUNDO ESPECIAL DO PTEROLEO	5.604,00	1.179.501,59	1.173.897,59
132501990225	REMUNERACAO OUTRO DEPOSITO BANCARIO VINCULADO-COMPENSACAO FIN RECURSO HIDRIC	1.300.000,00	2.395.915,42	1.095.915,42
132501990235	REMUNERACAO DEPOSITO BANCARIO VINCULADO-TAXAS CUSTAS E EMOLUMENTOS-JUDICIA	1.300.000,00	3.221.644,82	1.921.644,82
132501990284	REMUNERACAO DEPOSITO BANCARIO VINCULADO-CONVENIO DNIT/METROPLAN PP254/20-00	70.259,00	81.305,93	11.046,93
132501990312	REMUNERACAO DEPOSITO BANCARIO VINCULADO-CONV ANEEL-MME/AGERGS-DESC ATIV ENER	240.000,00	1.019.715,16	779.715,16
132501990349	REMUNERACAO DEPOSITO BANCARIO VINCULADO-CONVENIO MJ-DPRF/SJS-DETRAN-MULTAS T	150,00	48,08	101,92-
132501990374	REMUNERACAO DEPOSITO BANCARIO VINCULADO-CONVENIO SGPR/SJS 37/05-PROTEG	0,00	25,10	25,10
132501990377	REMUNERACAO DEPOSITO BANCARIO VINCULADO-CONTRATO CEF-MDSCF/STCAS 176628-85/2	1.326,00	1.539,63	213,63
132501990378	REMUNERACAO DEPOSITO BANCARIO VINCULADO-CONTRATO CEF-MDSCF/STCAS 176625-53/2	796,00	678,80	117,20-
132501990380	REMUNERACAO DEPOSITO BANCARIO VINCULADO-TERMO MDSCF/STCAS 22-CADASTRO UNICO	157.034,00	300.660,13	143.626,13
132501990397	REMUNERACAO DEPOSITO BANCARIO VINCULADO-CONVENIO BCB-MF/SJS-ESCOLTA VALOR	47.191,00	62.632,46	15.441,46
132501990428	REMUNERACAO DEPOSITO BANCARIO VINCULADO-BNDES/PMAE	779.647,00	0,00	779.647,00-
132501990429	REMUNERACAO DEPOSITO BANCARIO VINCULADO-TRANSFERENCIA FUNDO MUNICIPAL SAUDE-	2.500,00	9.555,33	7.055,33
132501990430	REMUNERACAO DEPOSITO BANCARIO VINCULADO-FUNDO ESTADUAL CRIANCA E ADOLESCENTE	136.206,00	295.588,33	159.382,33
132501990434	REMUNERACAO DEPOSITO BANCARIO VINCULADO-FUNORE	385.000,00	687.096,10	302.096,10

EXERCÍCIO DE 2015	SETOR GOVERNAMENTAL (CONSOLIDADO)	RFPE064/00018
	COMPARATIVO DA RECEITA ORÇADA COM A ARRECADADA	ANEXO N. 10
		R\$

CÓDIGO	ESPECIFICAÇÃO	ORÇADA	ARRECADADA	DIFERENÇA
132501990443	REMUNERACAO DEPOSITO BANCARIO VINCULADO-TR FNAS-PACTO GESTAO SUAS	577,00	1.080,02	503,02
132501990477	REMUNERACAO DEPOSITO BANCARIO VINCULADO-CONVENIOS FAPERGS	205.000,00	310.066,55	105.066,55
132501990478	REMUNERACAO DEPOSITO BANCARIO VINCULADO-CONVENIO MIN/SEXTR 120/07	105.040,00	729.349,61	624.309,61
132501990479	REMUNERACAO DEPOSITO BANCARIO VINCULADO-CONVENIO MIN/SEXTR 93/07	14.458,00	5.451,97	9.006,03-
132501990493	REMUNERACAO DEPOSITO BANCARIO VINCULADO-TR FNAS-APRIMORAMENTO GESTAO	8.500,00	4.275,15	4.224,85-
132501990494	REMUNERACAO DEPOSITOS BANCARIOS VINCULADOS - FUNDO ESTL DO MEIO AMBIENTE	540.849,00	203.979,08	336.869,92-
132501990495	REMUNERACAO DEPOSITO BANCARIO VINCULADO-CONVENIO MJ-SSP 236769-73-2007	1.171.809,00	275.316,77	896.492,23-
132501990497	REMUNERACAO DEPOSITO BANCARIO VINCULADO-CONVENIO MJ-SSP 1-2009	137.061,00	0,00	137.061,00-
132501990498	REMUNERACAO DEPOSITO BANCARIO VINCULADO-CONVENIO FUNARTE-MC - SEC 43-2008	0,00	1,46	1,46
132501990499	REMUNERACAO DEPOSITO BANCARIO VINCULADO-CONTRATO CEF-MDA-SEAPPA 282776-24/20	61.414,00	150.307,64	88.893,64
132501990503	REMUNERACAO DEPOSITO BANCARIO VINCULADO-ARRENDAMENTO FUNDERGS	2.400,00	3.750,52	1.350,52
132501990511	REMUNERACAO DEPOSITO BANCARIO VINCULADO-CONTRATO MCID/SEHADUR 0218519-60/07	0,00	382.985,46	382.985,46
132501990512	REMUNERACAO DEPOSITO BANCARIO VINCULADO-CONTRATO MCID/SEHADUR 0224352-86/07	0,00	1.877.393,84	1.877.393,84
132501990513	REMUNERACAO DEPOSITO BANCARIO VINCULADO-CONTRATO MCID/SEHADUR 0224353-90/07	0,00	2.228.970,24	2.228.970,24
132501990514	REMUNERACAO DEPOSITO BANCARIO VINCULADO-CONTRATO MCID/SEHADUR 0237828-05/07	0,00	80.120,09	80.120,09
132501990517	REMUNERACAO DEPOSITO BANCARIO VINCULADO-CONTRATO MCID/SEHADUR 0237831-52/07	0,00	100.395,84	100.395,84
132501990522	REMUNERACAO DEPOSITO BANCARIO VINCULADO-CONVENIO MJ/SJS 65/2008-POL ITINERAN	131.930,00	62.456,59	69.473,41-
132501990552	REMUNERACAO DEPOSITO BANCARIO VINCULADO-FUNORE-PJ-SELO DIGITAL PJ RECEITA	380.000,00	721.975,08	341.975,08
132501990553	REMUNERACAO DEPOSITO BANCARIO-FUNORE-PJ-SELO DIGITAL SERVENTIAS ATOS GRATUIT	275.000,00	604.187,10	329.187,10
132501990554	REMUNERACAO DEPOSITO BANCARIO VINCULADO-FUNORE-SELO DIGITAL SERVENTI COMPL R	45.000,00	111.715,79	66.715,79
132501990558	REMUNERACAO DEPOSITO BANCARIO VINCULADO CONVENIO MDA/FEPAgro 262099-09/2008	0,00	68.074,81	68.074,81
132501990563	REMUNERACAO DEPOSITO BANCARIO VINCULADO-TRANSFERENCIAS PRO-IRRIGACAO	228.539,00	478.250,70	249.711,70
132501990578	REMUNERACAO DEPOSITO BANCARIO VINCULADO-TRANSF REC VINC POR LEI-PODER JUDICI	8.650.000,00	15.728.867,28	7.078.867,28
132501990587	REMUNERACAO DEPOSITO BANCARIO VINCULADO-CONVENIO FINEP-MCT/FZB 109038900	114.077,00	54.450,45	59.626,55-
132501990589	REMUNERACAO DEPOSITO BANCARIO VINCULADO-CONVENIO SEDH-PR/FASE 718376/2009	20.000,00	195.188,91	175.188,91
132501990590	REMUNERACAO DEPOSITO BANCARIO VINCULADO CONTRATO CEF-MESP/FUNDERGS282583-99/	12.000,00	128.705,66	116.705,66
132501990591	REMUNERACAO DEPOSITO BANCARIO VINCULADO-CONVENIO SEDH-PR - FASE 717913/2009	20.000,00	141.806,06	121.806,06
132501990595	REMUNERACAO DEPOSITO BANCARIO VINCULADO-CONV FINEP-MCT-CIENTEC 106067500	0,00	614,64	614,64
132501990597	REMUNERACAO DEPOSITO BANCARIO VINCULADO-CONTRATO CEF-MTUR - DAER 276706-56	5.000,00	55.380,07	50.380,07
132501990600	REMUNERACAO DEPOSITO BANCARIO VINCULADO-CONVENIO PMPA - SSP-EM 22-2009	8.370,00	7.866,51	503,49-

EXERCÍCIO DE 2015	SETOR GOVERNAMENTAL (CONSOLIDADO)	RFPE064/00019
	COMPARATIVO DA RECEITA ORÇADA COM A ARRECADADA	ANEXO N. 10
		R\$

CÓDIGO	ESPECIFICAÇÃO	ORÇADA	ARRECADADA	DIFERENÇA
132501990601	REMUNERACAO DEPOSITO BANCARIO VINCULADO-CONVENIO INFRAERO-MDEF - SSP-BM 21-2	189.294,00	274.161,64	84.867,64
132501990604	REMUNERACAO DEPOSITO BANCARIO VINCULADO-PGTO PRECS TRT-ART 97, § 6, ADCT-CF	3.950.086,00	4.160.777,37	210.691,37
132501990609	REMUNERACAO DE DEPOSITOS BANCARIOS VINCULADOS - ACORDO BIRD-SEMA TF095979	86.283,00	260.152,92	173.869,92
132501990613	REMUNERACAO DEPOSITOS BANCARIOS VINCULADOS CONTRATO MCID-SEHADUR 265360-57/2	0,00	13.507,25	13.507,25
132501990616	REMUNERACAO DEPOSITOS BANCARIOS VINCULADOS CONTRATO MCID-SEHADUR 266014-79-2	0,00	559,43	559,43
132501990620	REMUNERACAO DEPOSITOS BANCARIOS VINCULADOS CONTRATO MCID-SEHADUR 266016-98-2	0,00	19,74	19,74
132501990622	REMUNERACAO DEPOSITOS BANCARIOS VINCULADOS CONTRATO MCID-SEHADUR 265364-98-2	0,00	429,19	429,19
132501990623	REMUNERACAO DEPOSITOS BANCARIOS VINCULADOS CONTRATO MCID-SEHADUR 265365-07-2	0,00	363,30	363,30
132501990625	REMUNERACAO DEPOSITOS BANCARIOS VINCULADOS CONTRATO MCID-SEHADUR 265366-11-2	0,00	23,86	23,86
132501990627	REMUNERACAO DEPOSITOS BANCARIOS VINCULADOS CONTRATO MCID-SEHADUR 265369-43-2	0,00	604,29	604,29
132501990630	REMUNERACAO DE DEPOSITOS BANCARIOS VINCULADOS - FUNDEC	0,00	995,68	995,68
132501990632	REMUNERACAO DE DEPOSITOS BANCARIOS VINCULADOS-COTA-PARTE FUNDESP	165.000,00	70.611,14	94.388,86-
132501990634	REMUNERACAO DEPOSITOS BANCARIOS VINCULADOS-COTA-PARTE CIDE MUNICIPIOS	1.880.941,00	3.590.514,55	1.709.573,55
132501990635	REMUNERACAO DEPOSITO BANCARIO VINCULADO-CONVENIO EMPRESAS-FAPERGS CT 508/0-2	0,00	343,28	343,28
132501990636	REMUNERACAO DEPOSITO BANCARIO VINCULADO CONVENIO EMBRAPA-FEPAGRO 1020009-026	0,00	137.620,30	137.620,30
132501990638	REMUNERACAO DEPOSITO BANCARIO VINCULADO-CONVENIO SENASP-MJ/SSP 749679/2010	0,00	17.892,32	17.892,32
132501990639	REMUNERACAO DEPOSITO BANCARIO VINCULADO- CONVENIO CNPQ-MCT-FAPERGS 746564-10	90.000,00	135.413,03	45.413,03
132501990640	REMUNERACAO DEPOSITO BANCARIO VINCULADO-PAGAMENTO REQUISICOES DE PEQUENO VAL	176.045,00	557.086,93	381.041,93
132501990642	REMUNERACAO DEPOSITO BANCARIO VINCULADO-CONVENIO MTUR-SETUR 737448-10	4.506,00	0,00	4.506,00-
132501990643	REMUNERACAO DEPOSITO BANCARIO VINCULADO-CONVENIO MAPA-SEAPA 755826-2011	0,00	130.642,02	130.642,02
132501990647	REMUNERACAO DEPOSITO BANCARIO VINCULADO-CONVENIO MJ-SSP 752281-10	33.430,00	6.172,51	27.257,49-
132501990648	REMUNERACAO DEPOSITO BANCARIO VINCULADO- TRANSF CONVENIO MDS-STDS 756535-10	863.000,00	1.989.509,94	1.126.509,94
132501990649	REMUNERACAO DEPOSITO BANCARIO VINCULADO-TRANSF MDA-SDR-SERVICOS ATER-EMATER	13.634,00	0,00	13.634,00-
132501990650	REMUNERACAO DEPOSITO BANCARIO VINCULADO-TR MDA-SDR AGRIC E PECUARIA FAMILIAR	1.175,00	0,40	1.174,60-
132501990651	REMUNERACAO DEPOSITOS BANCARIOS VINCULADOS-TR C SEBRAE-FAPERGS 408-0	6.000,00	15.554,94	9.554,94
132501990654	REMUNERACAO DEPOSITO BANCARIO VINCULADO-CONVENIO MDSCF-STDS 757964-11	75.562,00	0,00	75.562,00-
132501990655	REMUNERACAO DEPOSITO BANCARIO VINCULADO-CONVENIO MJ-PGJ 759465-11	250.000,00	26.935,49	223.064,51-
132501990656	REMUNERACAO DEPOSITO BANCARIO VINCULADO-CONV SENASP-MJ-SSP 038-09	0,00	14.764,47	14.764,47
132501990657	REMUNERACAO DEPOSITO BANCARIO VINCULADO-CONVENIO MTE-SESAMPE 13-11	200.000,00	101.762,64	98.237,36-
132501990658	REMUNERACAO DEPOSITO BANCARIO VINCULADO-CONVENIO MJ-SSP 756494-11	0,00	17.579,63	17.579,63

EXERCÍCIO DE 2015	SETOR GOVERNAMENTAL (CONSOLIDADO)	RFPE064/00020
	COMPARATIVO DA RECEITA ORÇADA COM A ARRECADADA	ANEXO N. 10
		R\$

CÓDIGO	ESPECIFICAÇÃO	ORÇADA	ARRECADADA	DIFERENÇA
132501990660	REMUNERACAO DEPOSITO BANCARIO VINCULADO-CONVENIO MJ-SSP 756477-11	0,00	6.061,86	6.061,86
132501990661	REMUNERACAO DEPOSITO BANCARIO VINCULADO-CONVENIO MTUR-SETUR 762567-11	23.014,00	0,00	23.014,00-
132501990662	REMUNERACAO DEPOSITO BANCARIO VINCULADO-CONVENIO EMBRATUR-MTUR-SETUR 768725	52.133,00	0,00	52.133,00-
132501990664	REMUNERACAO DEPOSITO BANCARIO VINCULADO-CONVENIO 75991911 FNCA-SEDH/TJ	0,00	28.189,34	28.189,34
132501990666	REMUNERACAO DEPOSITO BANCARIO VINCULADO-CONVENIO SEPM-PR-SSP 761967	0,00	7.298,37	7.298,37
132501990667	REMUNERACAO DEPOSITO BANCARIO VINCULADO-CONV EMBRAPA-MAPA-FEPAGRO 1020010-02	50.000,00	137.159,46	87.159,46
132501990669	REMUNERACAO DEPOSITO BANCARIO VINCULADO-CONVENIO SDH-PR/FADERS 756584/11	0,00	3.683,18	3.683,18
132501990672	REMUNERACAO DEPOSITO BANCARIO VINCULADO-CONVENIO SEPM-SSP 762152-11	0,00	2.140,89	2.140,89
132501990675	REMUNERACAO DEPOSITO BANCARIO VINCULADO-CONVENIO SEHADUR 0290807	0,00	71.695,67	71.695,67
132501990680	REMUNERACAO DEPOSITO BANCARIO VINCULADO CONVENIO SENASP-MJ/SSP 761538/2011	241.489,00	94.466,03	147.022,97-
132501990681	REMUNERACAO DEPOSITO BANCARIO VINCULADO-CONVENIO SENASP-MJ/SSP 759592/2011	65.482,00	71.666,31	6.184,31
132501990682	REMUNERACAO DEPOSITO BANCARIO VINCULADO-TRANSF CONVENIO SPM-PR-SPM 762128-20	52.000,00	48.405,22	3.594,78-
132501990683	REMUNERACAO DEPOSITO BANCARIO VINCULADO-TRANSF CONVENIO SPM-PR/SPM 763640-11	13.000,00	2.757,58	10.242,42-
132501990684	REMUNERACAO DEPOSITO BANCARIO VINCULADO-TRANSF CONVENIO SPM-PR/SPM 762617/11	161.000,00	38.176,02	122.823,98-
132501990685	REMUNERACAO DEPOSITO BANCARIO VINCULADO-CONVENIO SENASP-MJ/SSP 759478-11	236.798,00	19.891,93	216.906,07-
132501990686	REMUNERACAO DEPOSITO BANCARIO VINCULADO-CONVENIO MDA-SPM 763488/11	212.000,00	205.411,81	6.588,19-
132501990687	REMUNERACAO DEPOSITO BANCARIO VINCULADO-CONVENIO SDH-PR/SJDH 30-11	12.313,00	9.229,33	3.083,67-
132501990689	REMUNERACAO DEPOSITO BANCARIO VINCULADO-TRANSFERENCIA FNAS-IGDSUAS	59.629,00	162.422,50	102.793,50
132501990690	REMUNERACAO DEPOSITO BANCARIO VINCULADO-FUNDO DE REFORMA DO ESTADO	0,00	23,77	23,77
132501990691	RENUNERACAO DEPOSITO BANCARIO VINCULTADO CONVENIO MCULT-SCULT 763224	234.307,00	183.863,87	50.443,13-
132501990692	REMUNERACAO DEPOSITO BANCARIO VINCULADO-CONVENIO EMPRESAS/FAPERGS 408-0-2011	2.300,00	1.701,04	598,96-
132501990693	REMUNERACAO DEPOSITO BANCARIO VINCULADO-CONVENIO MTE/SESAMPE 769230/2012	129.363,00	79.774,42	49.588,58-
132501990696	REMUNERACAO DEPOSITO BANCARIO VINCULADO-CONVENIO MINC/SOPS 0242/2011	53.180,00	96.502,07	43.322,07
132501990697	REMUNERACAO DEPOSITO BANCARIO VINCULADO-CONVENIO MINC/SOPS 244/2011	50.670,00	92.242,89	41.572,89
132501990698	REMUNERACAO DEPOSITO BANCARIO VINCULADO-CONV EMPR-CAPEF-FAPERGS-FORTAL POS G	1.420,00	2.126,67	706,67
132501990699	REMUNERACAO DEPOSITO BANCARIO VINCULADO-CONVENIO SDH-PR SJDH 756734-2011 GAR	55.423,00	0,00	55.423,00-
132501990701	REMUNERACAO DEPOSITO BANCARIO VINCULADO-CONVENIO MC-SEDAC 763465-2011	242.583,00	234.341,19	8.241,81-
132501990702	REMUNERACAO DEPOSITO BANCARIO VINCULADO-CONVENIO MC-SEDAC 763508-2011	133.135,00	107.181,46	25.953,54-
132501990703	REMUNERACAO DEPOSITO BANCARIO VINCULADO-CONVENIO SDH-PR/SJDH 756468-11	39.014,00	29.572,11	9.441,89-
132501990704	REMUNERACAO DEPOSITO BANCARIO VINCULADO CONVENIO MDA-FEPAGRO 762554-2011	0,00	20.757,48	20.757,48

EXERCÍCIO DE 2015	SETOR GOVERNAMENTAL (CONSOLIDADO)	RFPE064/00021
	COMPARATIVO DA RECEITA ORÇADA COM A ARRECADADA	ANEXO N. 10
		R\$

CÓDIGO	ESPECIFICAÇÃO	ORÇADA	ARRECADADA	DIFERENÇA
132501990705	REMUNERACAO DEPOSITO BANCARIO VINCULADO-CONVENIO MDA-FEPAGRO 69610/2011	0,00	13.209,58	13.209,58
132501990706	REMUNERACAO DEPOSITO BANCARIO VINCULADO-CONVENIO MDA-FEPAGRO 75323/2011	0,00	8.553,69	8.553,69
132501990707	REMUNERACAO DEPOSITO BANCARIO VINCULADO-CONTRATO MCID-SEHABS 351071-73-2011	0,00	4.554,93	4.554,93
132501990708	REMUNERACAO DEPOSITO BANCARIO VINCULADO-CONTRATO MCID-SEHABS 351139-78-2011	0,00	5.236,73	5.236,73
132501990709	REMUNERACAO DEPOSITO BANCARIO VINCULADO-CONTRATO MCID-SEHABS 351151-46-2011	0,00	2.566,84	2.566,84
132501990710	REMUNERACAO DEPOSITO BANCARIO VINCULADO-CONTRATO MCID-SEHABS 351085-34/2011	0,00	9.897,26	9.897,26
132501990711	REMUNERACAO DEPOSITO BANCARIO VINCULADO-CONTRATO MCID-SEHABS 351083-15/2011	0,00	10.932,36	10.932,36
132501990712	REMUNERACAO DEPOSITO BANCARIO VINCULADO-CONTRATO MCID-SEHABS 351086-48/2011	0,00	2.735,91	2.735,91
132501990713	REMUNERACAO DEPOSITO BANCARIO VINCULADO- CONTRATO MCID-SEHABS 351084-29-2011	0,00	4.928,22	4.928,22
132501990714	REMUNERACAO DEPOSITO BANCARIO VINCULADO-CONTRATO MCID-SEHABS 351152-51/2011	0,00	532,12	532,12
132501990715	REMUNERACAO DEPOSITO BANCARIO VINCULADO-CONTRATO MCID-SEHABS 351148-89-2011	0,00	2.976,50	2.976,50
132501990716	REMUNERACAO DEPOSITO BANCARIO VINCULADO-CONTRATO MCID-SEHABS 351157-01/2011	0,00	2.155,54	2.155,54
132501990717	REMUNERACAO DEPOSITO BANCARIO VINCULADO-CONTRATO MCID-SEHABS 351087-53/2011	0,00	7.860,46	7.860,46
132501990718	REMUNERACAO DEPOSITO BANCARIO VINCULADO-CONTRATO MCID-SEHABS 351140-05/2011	0,00	6.299,97	6.299,97
132501990720	REMUNERACAO DEPOSITO BANCARIO VINCULADO-CONTRATO MCID-SEHABS 351095-50/2011	0,00	4.712,42	4.712,42
132501990721	REMUNERACAO DEPOSITO BANCARIO VINCULADO-CONTRATO MCID-SEHABS 351153-65/2011	0,00	6.678,69	6.678,69
132501990722	REMUNERACAO DEPOSITO BANCARIO VINCULADO-CONTRATO MCID-SEHABS 351098-82/2011	0,00	2.110,90	2.110,90
132501990723	REMUNERACAO DEPOSITO BANCARIO VINCULADO-CONTRATO MCID-SEHABS 351142-23/2011	0,00	2.401,51	2.401,51
132501990724	REMUNERACAO DEPOSITO BANCARIO VINCULADO-CONTRATO MCID-SEHABS 351088-67/2011	0,00	2.895,93	2.895,93
132501990725	REMUNERACAO DEPOSITO BANCARIO VINCULADO-CONTRATO MCID-SEHABS 351141-19/2011	0,00	3.891,45	3.891,45
132501990726	REMUNERACAO DEPOSITO BANCARIO VINCULADO-CONTRATO MCID-SEHABS 351092-26/2011	0,00	44.486,62	44.486,62
132501990727	REMUNERACAO DEPOSITO BANCARIO VINCULADO-CONTRATO MCID-SEHABS 351091-12/2011	0,00	5.026,88	5.026,88
132501990728	REMUNERACAO DEPOSITO BANCARIO VINCULADO-CONTRATO MCID-SEHABS 351136-452011	0,00	5.165,19	5.165,19
132501990729	REMUNERACAO DEPOSITO BANCARIO VINCULADO-CONTRATO MCID-SEHABS 351155-84/2011	0,00	1.731,27	1.731,27
132501990730	REMUNERACAO DEPOSITO BANCARIO VINCULADO-CONTRATO MCID-SEHABS 351144-41/2011	0,00	7.489,08	7.489,08
132501990731	REMUNERACAO DEPOSITO BANCARIO VINCULADO-CONTRATO MCID-SEHABS 351097-78/2011	0,00	2.087,50	2.087,50
132501990732	REMUNERACAO DEPOSITO BANCARIO VINCULADO-CONTRATO MCID-SEHABS 351150-32/2011	0,00	1.322,62	1.322,62
132501990733	REMUNERACAO DEPOSITO BANCARIO VINCULADO-CONVENIO MDA-SDR 769067/2011	46.393,00	8.518,69	37.874,31-
132501990734	REMUNERACAO DEPOSITO BANCARIO VINCULADO-CONVENIO SDH-PR/FPERGS 758146/2011	2.000,00	682,30	1.317,70-
132501990735	REMUNERACAO DEPOSITO BANCARIO VINCULADO-CONVENIO FUNARTE-MC/SEDAC 769367/201	0,00	1.387,83	1.387,83

EXERCÍCIO DE 2015	SETOR GOVERNAMENTAL (CONSOLIDADO)	RFPE064/00022
	COMPARATIVO DA RECEITA ORÇADA COM A ARRECADADA	ANEXO N. 10
		R\$

CÓDIGO	ESPECIFICAÇÃO	ORÇADA	ARRECADADA	DIFERENÇA
132501990736	REMUNERACAO DEPOSITO BANCARIO VINCULADO-CONVENIO SDH-PR/SJDH 757763/2011	25.296,00	480,07	24.815,93-
132501990737	REMUNERACAO DEPOSITO BANCARIO VINCULADO-CONVENIO SENASP-MJ-SSP 768798/11	0,00	13.478,86	13.478,86
132501990739	REMUNERACAO DEPOSITO BANCARIO VINCULADO-CONVENIO SENASP/MJ-SSP 768800-2011	0,00	17.363,34	17.363,34
132501990740	REMUNERACAO DEPOSITO BANCARIO VINCULADO-TRANSFERENCIA FNAS-CAPACITACAO SUAS	97.935,00	123.668,02	25.733,02
132501990743	REMUNERACAO DEPOSITO BANCARIO VICNULADO-CONVENIO SENASP-MJ/SSP 768799/2011	0,00	58.338,54	58.338,54
132501990744	REMUNERACAO DEPOSITO BANCARIO VINCULADO-CONVENIO FINEP-FEE 112010100	28.736,00	21.108,55	7.627,45-
132501990745	REMUNERACAO DEPOSITO BANCARIO VINCULADO-TRANSFERENCIAS AO PRONAC	0,00	2.795,58	2.795,58
132501990746	REMUNERACAO DEPOSITO BANCARIO VINCULADO-CONVENIO MDA-SEAPA 768445-2011	0,00	1.281,41	1.281,41
132501990747	REMUNERACAO DEPOSITO BANCARIO VINCULADO-CONVENIO SENASP-MJ/SSP 773038/2012	0,00	349.925,57	349.925,57
132501990750	REMUNERACAO DEPOSITO BANCARIO VINCULADO-CONVENIO MINC-SEDAC 763465/2011-CONT	91.944,00	116.482,38	24.538,38
132501990751	REMUNERACAO DE DEPOSITOS DE RECURSOS VINCULADOS CONVENIO FINEP-FEPPS 1120091	25.400,00	29.312,65	3.912,65
132501990752	REMUNERACAO DEPOSITO BANCARIO VINCULADO-CONVENIO MAPA-SEAPA 772218-2012	0,00	6.341,52	6.341,52
132501990753	REMUNERACAO DEPOSITO BANCARIO VINCULADO-CONVENIO SPM/PR-SPM/RS 770836/2012	12.000,00	584,32	11.415,68-
132501990760	REMUNERACAO DEPOSITO BANCARIO VINCULADO-CONVENIO MTUR-SETUR 385256-26/2012	50.443,00	94.877,84	44.434,84
132501990761	REMUNERACAO DEPOSITO BANCARIO VINCULADO-CONVENIO MTE-FGTAS 04/2012-	155.000,00	591.515,42	436.515,42
132501990762	REMUNERACAO DEPOSITO BANCARIO VINCULADO-CONVENIO MAPA-SEAPA 762775/2011	82.000,00	10.943,77	71.056,23-
132501990763	REMUNERACAO DEPOSITO BANCARIO VINCULADO-CONTRATO MAPA-SEAPA 369989-43-2011	0,00	427.034,52	427.034,52
132501990764	REMUNERACAO DEPOSITO BANCARIO VINCULADO-CONTRATO MDA-SEAPA 371393-81-2011	0,00	83.486,88	83.486,88
132501990765	REMUNERACAO DEPOSITO BANCARIO VINCULADO TERMO COMPROMISSO FNS-SEHABS 137/201	0,00	118.803,07	118.803,07
132501990766	REMUNERACAO DEPOSITO BANCARIO VINCULADO-TERMO COMPROMISSO FNS-SEHABS 150/201	0,00	116.072,77	116.072,77
132501990767	REMUNERACAO DEPOSITO BANCARIO VINCULADO-CONVENIO MDS-STDS 774438/2012	19.618,00	34.441,77	14.823,77
132501990770	REMUNERACAO DEPOSITO BANCARIO VINCULADO-CONVENIO MDS-SDRPC-777118-12	882.098,00	976.473,55	94.375,55
132501990771	REMUNERACAO DEPOSITO BANCARIO VINCULADO-CONVENIO SENASP-MJ/SSP 773820/2012	20.917,00	0,00	20.917,00-
132501990772	REMUNERACAO DEPOSITO BANCARIO VINCULADO-CONVENIO SENASP-MJ/SSP 774258-2012	67.101,00	65.585,90	1.515,10-
132501990773	REMUNERACAO DEPOSITO BANCARIO VICNULADO-CONVENIO SENASP-MJ/SSP 776442/12	45.477,00	51.853,47	6.376,47
132501990774	REMUNERACAO DEPOSITO BANCARIO VINCULADO-CONVENIO SENASP-MJ/SSP 775929/2012	158.310,00	49.812,27	108.497,73-
132501990775	REMUNERACAO DEPOSITO BANCARIO VINCULADO-CONVENIO SEPPPIR-SJDH 769793/2012	8.857,00	293,27	8.563,73-
132501990776	REMUNERACAO DEPOSITO BANCARIO VINCULADO-CONVENIO SPM/PR-SPM 149/2012	21.000,00	18.920,35	2.079,65-
132501990777	REMUNERACAO DEPOSITO BANCARIO VINCULADO-CONVENIO MTUR/SETUR 775042/2012	26.118,00	121,60	25.996,40-
132501990778	REMUNERACAO DEPOSITO BANCARIO VINCULADO-CONVENIO EMBRATUR/SETUR 778693/2012	29.791,00	218,10	29.572,90-



EXERCÍCIO DE 2015	SETOR GOVERNAMENTAL (CONSOLIDADO)	RFPE064/00023
	COMPARATIVO DA RECEITA ORÇADA COM A ARRECADADA	ANEXO N. 10
		R\$

CÓDIGO	ESPECIFICAÇÃO	ORÇADA	ARRECADADA	DIFERENÇA
132501990779	REMUNERAACO DEPOSITO BANCARIO VINCULADO-CONVENIO MTUR/SETUR 774762/2012	12.453,00	5.650,85	6.802,15-
132501990780	REMUNERACAO DEPOSITO BANCARIO VINCULADO-CONVENIO MDA-INCRA/SDR 776410/12	987.701,00	139.969,31	847.731,69-
132501990781	REMUNERACAO DEPOSITO BANCARIO VINCULADO - TRANSF INSTI PRIMADAS FEAIP	34.307,00	119.637,52	85.330,52
132501990783	REMUNERACAO DEPOSITO BANCARIO VINCULADO-CONVENIO MAPA-SEAPA 775568/12	0,00	22.489,29	22.489,29
132501990786	REMUNERACAO DEPOSITO BANCARIO VINCULADO-CONVENIO MTUR-SETUR 777540/12	0,00	9.036,97	9.036,97
132501990787	REMUNERACAO DEPOSITO BANCARIO VINCULADO-CONVENIO MDA-SCID 760831-2012	0,00	27.198,05	27.198,05
132501990788	REMUNERACAO DEPOSITO BANCARIO VINCULADO - CONV PALMARES-SEDAC 774941 IMPL NU	13.661,00	0,00	13.661,00-
132501990789	REMUNERACAO DEPOSITO BANCARIO VINCULADO-CONVENIO MJ/SSP 774563-2012	0,00	60.494,15	60.494,15
132501990790	REMUNERACAO DEPOSITO BANCARIO VINCULADO-MCID-SEHABS TC 35083253-11	0,00	665.400,58	665.400,58
132501990791	REMUNERACAO DEPOSITO BANCARIO VINCULADO-CONVENIO MCID-SEHABS TC 35086771-11	0,00	66.022,75	66.022,75
132501990792	REMUNERACAO DEPOSITO BANCARIO VINCULADO-CONVENIO MCID-SEHABS TC 3579503-11	0,00	101.628,16	101.628,16
132501990793	REMUNERAACO DEPOSITO BANCARIO VINCULADO-CONVENIO MCID-SEHABS TC 35086667-11	0,00	57.401,43	57.401,43
132501990794	REMUNERACAO DEPOSITO BANCARIO VINCULADO-CONVENIO MCID-SEHABS TC 35092806-11	0,00	42.138,91	42.138,91
132501990795	REMUNERACAO DEPOSITO BANCARIO VINCULADO-CONVENIO MCID-SEHABS TC 35093585-11	0,00	22.513,15	22.513,15
132501990797	REMUNERACAO DEPOSITO BANCARIO VINCULADO-CONVENIO MCID-SEHABS TC 35083471-11	0,00	118.288,32	118.288,32
132501990798	REMUNERACAO DEPOSITO BANCARIO VINCULADO-CONVENIO MCID-SEHABS TC 35093048-11	0,00	24.329,81	24.329,81
132501990799	REMUNERACAO DEPOSITO BANCARIO VINCULADO-CONVENIO MCID-SEHABS TC 35083367-11	0,00	19.364,08	19.364,08
132501990800	REMUNERACAO DEPOSITO BANCARIO VINCULADO-CONVENIO MCID-SEHABS TC 35092689-11	0,00	44.401,97	44.401,97
132501990801	REMUNERACAO DEPOSITO BANCARIO VINCULADO-CONVENIO MCID-SEHABS TC 35075960-11	0,00	24.043,78	24.043,78
132501990802	REMUNERACAO DEPOSITO BANCARIO VINCULADO- CONVENIO MPA-SDR 765060/12	27.125,00	50.550,80	23.425,80
132501990803	REMUNERACAO DEPOSITO BANCARIO VINCULADO-CONVENIO FINEP-MCT/CIENTEC 113003000	0,00	4.140,98	4.140,98
132501990805	REMUNERACAO DEPOSITO BANCARIO VINCULADO-CONVENIO INFRAERO/CBM PELOTAS/FESP 1	0,00	48.743,98	48.743,98
132501990808	REMUNERACAO DEPOSITO BANCARIO VINCULADO-CONVENIO SPM-PR/SSP 774959/12	7.216,00	5.091,45	2.124,55-
132501990809	REMUNERACAO DEPOSITO BANCARIO VINCULADO-CONVENIO SPM-PR/SPM 775338/12	142.000,00	83.201,08	58.798,92-
132501990812	REMUNERACAO DEPOSITO BANCARIO VINCULADO-TR FNAS-PISO ALTA COMPLEXIDADE I -FP	13.033,00	19.595,54	6.562,54
132501990814	REMUNERACAO DEPOSITO BANCARIO VINCULADO-CONVENIO SDH-PR/SJDH 6/12	52.453,00	16.748,69	35.704,31-
132501990816	REMUNERACAO DEPOSITO BANCARIO VINCULADO CONV SDH-PR SJDH 021 2011	32.864,00	1.719,34	31.144,66-
132501990817	REMUNERACAO DEPOSITO BANCARIO VINCULADO CONV INCRA SDR 780917 12	333.528,00	620.888,73	287.360,73
132501990818	REMUNERACAO DEPOSITO BANCARIO VINCULADO - CONV SPM-PR-SCID 774746- PROJ GEN R	0,00	37.090,43	37.090,43
132501990819	REMUNERACAO DEPOSITO BANCARIO VINCULADO-CONVENIO MCT-FINEP-CIENTEC-113007700	0,00	55.643,13	55.643,13

EXERCÍCIO DE 2015	SETOR GOVERNAMENTAL (CONSOLIDADO)	RFPE064/00024
	COMPARATIVO DA RECEITA ORÇADA COM A ARRECADADA	ANEXO N. 10
		R\$

CÓDIGO	ESPECIFICAÇÃO	ORÇADA	ARRECADADA	DIFERENÇA
132501990820	REMUNERACAO DEPOSITO BANCARIO VINCULADO-CONVENIO FNS-SEHABS TC PAC 117/12	0,00	329.898,46	329.898,46
132501990821	REMUNERACAO DEPOSITO BANCARIO VINCULADO-CONVENIO FNS-SEHABS TC PAC 119/12	0,00	251.608,92	251.608,92
132501990822	REMUNERACAO DEPOSITO BANCARIO VINCULADO-CONVENIO FNS-SEHABS TC PAC 120/12	0,00	365.246,89	365.246,89
132501990823	REMUNERACAO DEPOSITO BANCARIO VINCULADO-CONVENIO FNS-SEHABS TC PAC 121/12	0,00	27.046,94	27.046,94
132501990824	REMUNERACAO DEPOSITO BANCARIO VINCULADO-CONVENIO FNS-SEHABS TC PAC 127/12	0,00	330.276,02	330.276,02
132501990825	REMUNERACAO DEPOSITO BANCARIO-CONVENIO FNS-SEHABS TC PAC 139/12	0,00	26.243,76	26.243,76
132501990826	REMUNERACAO DEPOSITO BANCARIO VINCULADO-CONVENIO FNS-SEHABS TC PAC 151/12	0,00	330.276,02	330.276,02
132501990827	REMUNERACAO DEPOSITO BANCARIO VINCULADO-CONVENIO FNS-SEHABS TC PAC 152/12	0,00	288.355,47	288.355,47
132501990828	REMUNERACAO DEPOSITO BANCARIO VINCULADO-CONVENIO FNS-SEHABS TC PAC 156/12 ES	0,00	170.952,41	170.952,41
132501990829	REMUNERACAO DEPOSITO BANCARIO VINCULADO- CONVENIO FNS-SEHABS TC PAC 167/12	0,00	326.955,22	326.955,22
132501990830	REMUNERACAO DEPOSITO BANCARIO VINCULADO-CONVENIO MAPA-SEAPA 778183/12	0,00	159.457,74	159.457,74
132501990831	REMUNERACAO DEPOSITO BANCARIO VINCULADO-CONVENIO MAPA-SEAPA 771474/12	38.600,00	412.927,60	374.327,60
132501990832	REMUNERACAO DEPOSITO BANCARIO VINCULADO-CONVENIO SEDH-PR/SJDH 780343/12	0,00	0,61	0,61
132501990833	REMUNERACAO DEPOSITO BANCARIO VINCULADO-CONVENIO SNJ-PR/SJDH 776120/12	2.755,00	17.279,59	14.524,59
132501990834	REMUNERACAO DEPOSITO BANCARIO VINCULADO-CONVENIO MINC-SEDAC 761921/2011	75.285,00	100.594,75	25.309,75
132501990835	REMUNERACAO DEPOSITO BANCARIO VINCULADO-CONVENIO MINC-FAPERGS-775482-12	200.000,00	38.144,25	161.855,75-
132501990836	REMUNERACAO DEPOSITO BANCARIO VINCULADO-CONVENIO MINC-FAPERGS-778585-12	4.000,00	5.888,40	1.888,40
132501990838	REMUNERACAO DEPOSITO BANCARIO VINCULADO-CONVENIO MI-SDR 769273-12	125.437,00	1.510.211,23	1.384.774,23
132501990839	REMUNERACAO DEPOSITO BANCARIO VINCULADOS-CONVENIO MI-SDR 674353-12	2.019.493,00	246.491,38	1.773.001,62-
132501990840	RECUNERACAO DEPOSITO BANCARIO VINCULADO - CONVENIO SNPDMJ-SJDH 774590	63,00	4,76	58,24-
132501990841	REMUNERACAO DEPOSITO BANCARIO VINCULADO-CONV FINEP-FEPAGRO 01/12/0507/00	10.000,00	58.011,03	48.011,03
132501990843	REMUNERACAO DEPOSITO BANCARIO VINCULADO-CONVENIO FINEP-FEPAGRO 00-12-0113-00	317.033,00	391.287,66	74.254,66
132501990844	REMUNERACAO DEPOSITO BANCARIO VINCULADO-CONVENIO SPM-PR/SPM 778919/12	30.000,00	25.854,14	4.145,86-
132501990846	REMUNERACAO DEPOSITO BANCARIO VINCULADO-CONVENIO SPM-PR/SPM 776146/12	0,00	16.920,97	16.920,97
132501990847	REMUNERACAO DEPOSITO BANCARIO VINCULADO-CONVENIO SPM-PR/SPM 779039/12	58.000,00	26.373,64	31.626,36-
132501990848	REMUNERACAO DEPOSITO BANCARIO VINCULADO-CONVENIO MPAQ-SDR 777894/12	9.380,00	5.225,41	4.154,59-
132501990849	REMUNERACAO DEPOSITO BANCARIO VINCULADO-TRANSF CONVENIO SPM-PR/SPM-779039-12	11.000,00	11.226,21	226,21
132501990852	REMUNERACAO DEPOSITO BANCARIO VINCULADO-CONVENIO MPA-SDR 26022/12	75.159,00	49.923,85	25.235,15-
132501990854	REMUNERACAO DEPOSITO BANCARIO VINCULADO-FUNDO ESTADUAL PESSOA IDOSA-FUNEPI	50.000,00	266,08	49.733,92-
132501990855	REMUNERACAO DEPOSITO BANCARIO VINCULADO CONVENIO IBRAM-SEDAC 778691-12	5.802,00	0,00	5.802,00-

EXERCÍCIO DE 2015	SETOR GOVERNAMENTAL (CONSOLIDADO)	RFPE064/00025
	COMPARATIVO DA RECEITA ORÇADA COM A ARRECADADA	ANEXO N. 10
		R\$

CÓDIGO	ESPECIFICAÇÃO	ORÇADA	ARRECADADA	DIFERENÇA
132501990856	REMUNERACAO DEPOSITO BANCARIO VINCULADO-CONVENIO IBRAM-SEDAC 780886-12	2.668,00	0,00	2.668,00-
132501990857	REMUNERACAO DEPOSITO BANCARIO VINCULADO-CONVENIO IBRAM-SEDAC 771436-12	2.884,00	62.193,82	59.309,82
132501990859	REMUNERACAO DEPOSITO BANCARIO VINCULADO-CONVENIO MAPA-SDR 772296-2012	12.090,00	0,00	12.090,00-
132501990860	REMUNERACAO DEPOSITO BANCARIO VINCULADO-CONVENIO MAPA-SDR 780911/2012	20.085,00	16.110,93	3.974,07-
132501990863	REMUNERACAO DEPOSITO BANCARIO VINCULADO-CONVENIO CNPQ-MCT/FAPERGS 774381/201	13.000,00	53.606,84	40.606,84
132501990864	REMUNERACAO DEPOSITO BANCARIO VINCULADO-CONVENIO MMA/SEMA 778613/12	17.737,00	23.541,22	5.804,22
132501990865	REMUNERACAO DEPOSITO BANCARIO VINCULADO-CONVENIO SDH-PR/FADERS 781358/12	35.000,00	0,00	35.000,00-
132501990866	REMUNERACAO DEPOSITO BANCARIO VINCULADO-CONVENIO MMA-SEMA 764224/2011	72.500,00	58.962,73	13.537,27-
132501990867	REMUNERACAO DEPOSITO BANCARIO VINCULADO-CONVENIO MJ-SSP 781071-12	494.144,00	902.436,23	408.292,23
132501990868	REMUNERACAO DEPOSITO BANCARIO VINCULADO-CONVENIO SDH-PR/SEDAC 777869/12	51.700,00	0,00	51.700,00-
132501990870	REMUNERACAO DEPOSITO BANCARIO VINCULADO-CONTRATO BNDES/SDR-ASSENT REFORMA AG	433.116,00	224.670,64	208.445,36-
132501990871	REMUNERACAO DEPOSITO BANCARIO VINCULADO-CONVENIO FINEP-MCT-FAPERGS 01130180	8.000,00	23.359,05	15.359,05
132501990872	REMUNERACAO DEPOSITO BANCARIO VINCULADO - CONV SAC-SEINFRA 761586-2011	0,00	66.304,54	66.304,54
132501990873	REMUNERACAO DEPOSITO BANCARIO VINCULADO - CONV SEDH-PR-FADERS 785123 2013 CO	1.500,00	5.605,87	4.105,87
132501990874	REMUNERACAO DEPOSITO BANCARIO VINCULADO CONVENIO MDS-SDR 774849/12	92.516,00	0,00	92.516,00-
132501990875	REMUNERACAO DEPOSITO BANCARIO VINCULADO-CONV MIN ESPORTES-FUNDERGS 763388-20	200.000,00	274.018,47	74.018,47
132501990876	REMUNERACAO DEPOSITO BANCARIO VINCULADO-CONVENIO MPOG/FDRH 792189/2013	1.000,00	1.386,67	386,67
132501990877	REMUNERACAO DEPOSITO BANCARIO VINCULADO-CONVENIO SPM-PR/SSP 788231/2013	23.945,00	94.447,77	70.502,77
132501990878	REMUNERACAO DEPOSITO BANCARIO VINCULADO-CONVENIO MJ-SSP 784735/2013	0,00	232.773,19	232.773,19
132501990879	REMUNERACAO DEPOSITO BANCARIO VINCULADO-CONVENIO SPM-PR/SSP 788210/13	16.487,00	53.580,84	37.093,84
132501990880	REMUNERACAO DEPOSITO BANCARIO VINCULADO-CONVENIO SPM-PR/SSP 788538/13	42.512,00	80.166,39	37.654,39
132501990881	REMUNERACAO DEPOSITO BANCARIO VINCULADO-CONVENIO MJ-SSP 792902-2013	7.334,00	11.284,71	3.950,71
132501990882	REMUNERACAO DEPOSITO BANCARIO VINCULADO-CONVENIO MJ-SSP 792979/13	220.518,00	275.358,23	54.840,23
132501990883	REMUNERACAO DEPOSITO BANCARIO VINCULADO-CONVENIO MJ-SSP 793696/2013	114.164,00	142.777,10	28.613,10
132501990884	REMUNERACAO DEPOSITO BANCARIO VINCULADO-CONVENIO MJ-SSP 787182/2013	211.162,00	294.229,71	83.067,71
132501990885	REMUNERACAO DEPOSITO BANCARIO VINCULADO-CONVENIO MJ-SSP 794445/2013	4.474,00	6.923,52	2.449,52
132501990886	REMUNERACAO DEPOSITO BANCARIO VINCULADO-CONVENIO MJ-SSP 792256/2013	1.035,00	1.601,88	566,88
132501990887	REMUNERACAO DEPOSITO BANCARIO VINCULADO-CONVENIO MJ-SSP 793478/2013	0,00	15.931,80	15.931,80
132501990889	REMUNERACAO DEPOSITO BANCARIO VINCULADO-TAXA DE CONTROLE FISCALIZACAO AMBIEN	922.016,00	418.208,90	503.807,10-
132501990893	REMUNERACAO DEPOSITO BANCARIO VINCULADO-CONVENIO MCID-SEHABS TC 351158-15/20	0,00	953,32	953,32

EXERCÍCIO DE 2015	SETOR GOVERNAMENTAL (CONSOLIDADO)	RFPE064/00026
	COMPARATIVO DA RECEITA ORÇADA COM A ARRECADADA	ANEXO N. 10
		R\$

CÓDIGO	ESPECIFICAÇÃO	ORÇADA	ARRECADADA	DIFERENÇA
132501990894	REMUNERACAO DEPOSITO BANCARIO VINCULADO-CONVENIO MCID-SEHABS TC 351154-79/11	0,00	1.375,36	1.375,36
132501990903	REMUNERACAO DEPOSITO BANCARIO VINCULADO-CONVENIO FNDE-URGS 771792-2012	9.742,00	21.949,18	12.207,18
132501990904	REMUNERACAO DEPOSITO BANCARIO VINCULADO-CONVENIO ANAC-SEINFRA 776807-2012	0,00	52.376,74	52.376,74
132501990905	REMUNERACAO DEPOSITO BANCARIO VINCULADO-CONVENIO SEPM 788233 2013	20.000,00	17.345,72	2.654,28-
132501990906	REMUNERACAO DEPOSITO BANCARIO VINCULADO-CONVENIO SEDH-DEF PUBLICA 793183 201	17.000,00	0,00	17.000,00-
132501990907	REMUNERACAO DEPOSITO BANCARIO VINCULADO-CONVENIO MDA-SDR 774926/2012	53.156,00	0,01	53.155,99-
132501990908	REMUNERACAO DEPOSITO BANCARIO VINCULADO-CONVENIO MDA-SDR 779357/2012	31.455,00	17.642,99	13.812,01-
132501990909	REMUNERACAO DEPOSITO BANCARIO VINCULADO-CONVENIO MDA-SDR 795533/2013	675.585,00	75.158,82	600.426,18-
132501990911	REMUNERACAO DEPOSITO BANCARIO VINCULADO-CONVENIO MDA-SEAPA 51790/2013	29.700,00	205.470,52	175.770,52
132501990913	REMUNERACAO DEPOSITO BANCARIO VINCULADO - FUNDO PARQ EST EXPOSICOES ASSIS BR	100.000,00	0,00	100.000,00-
132501990914	REMUNERACAO DEPOSITO BANCARIO VINCULADO-CONVENIO MDA-SDR 787974 2013	0,00	14.781,30	14.781,30
132501990915	REMUNERACAO DEPOSITO BANCARIO VINCULADO-CONVENIO MDA-SDR 781065/2012	117.646,00	0,00	117.646,00-
132501990916	REMUNERACAO DEPOSITO BANCARIO VINCULADO-CONVENIO MDA-SDR 793995/13	125.437,00	125.605,14	168,14
132501990918	REMUNERACAO DEPOSITO BANCARIO VINCULADO-CONVENIO FINEP-CIENTEC 0113038800	0,00	59.662,91	59.662,91
132501990919	REMUNERACAO DEPOSITO BANCARIO VINCULADO-CONVENIO MAPA-SEAPA 799221/2013	30.000,00	0,00	30.000,00-
132501990920	REMUNERACAO DEPOSITO BANCARIO VINCULADO-CONVENIO SDH-PR/SPM 793061/2013	0,00	24.647,98	24.647,98
132501990921	REMUNERACAO DEPOSITO BANCARIO VINCULADO-CONVENIO FINEP-FAPERGS 525/2012	0,00	245.077,53	245.077,53
132501990922	REMUNERACAO DEPOSITO BANCARIO VINCULADO-TRANSF MI-DEFESA CIVIL-PORTARIA 193	0,00	22.427,97	22.427,97
132501990929	REMUNERACAO DEPOSITO BANCARIO VINCULADO-CONVENIO MDS-SDR 804904/2014	0,00	437.478,94	437.478,94
132501990930	REMUNERACAO DEPOSITO BANCARIO VINCULADO-CONVENIO INEP/SSP 801836/14	0,00	74.750,84	74.750,84
132501990931	REMUNERACAO DEPOSITO BANCARIO VINCULADO-CONVENIO IPHAN-SEDAC 111/14	0,00	2.146,43	2.146,43
132501990932	REMUNERACAO DEPOSITO BANCARIO VINCULADO-CONVENIO IPHAN/SEDAC 110/2014	0,00	3.606,40	3.606,40
132501990933	REMUNERACAO DEPOSITO BANCARIO VINCULADO-CONVENIO IPHAN/SEDAC 109/2014	0,00	6.564,90	6.564,90
132501990934	REMUNERACAO DEPOSITO BANCARIO VINCULADO-CONVENIO IPHAN/SEDAC 108-2014	0,00	2.146,43	2.146,43
132501990935	REMUNERACAO DEPOSITO BANCARIO VINCULADO-COTA-PARTE CIDE-OBRA ESPECIAIS	0,00	28.211,16	28.211,16
132501990936	REMUNERACAO DEPOSITO BANCARIO VINCULADO-CONVENIO FNS-SEHABS TC 133/12	0,00	16.400,90	16.400,90
132501990937	REMUNERACAO DEPOSITO BANCARIO VINCULADO-CONVENIO FNS-SEHABS TC 138/12	0,00	60.520,48	60.520,48
132501990938	REMUNERACAO DE DEPOSITO BANCARIO CONVENIO MET SEL 802033-2014	0,00	305.909,32	305.909,32
132501990939	REMUNERACAO DE DEPOSITO BANCARIO CONVENIO TC MIN-SOP	0,00	882.330,73	882.330,73
132501990940	REMUN DE DEPOSITO BANCARIO VINC CONV INTERV CEEE E FIERGS - APOIO INOV ME E	0,00	748,40	748,40

EXERCÍCIO DE 2015	SETOR GOVERNAMENTAL (CONSOLIDADO)	RFPE064/00027
	COMPARATIVO DA RECEITA ORÇADA COM A ARRECADADA	ANEXO N. 10
		R\$

CÓDIGO	ESPECIFICAÇÃO	ORÇADA	ARRECADADA	DIFERENÇA
132501990941	REMUNERACAO DEPOSITO BANCARIO VINCULADO- CONVENIO 772757/2012 CEF-FUNDERGS	0,00	39.942,63	39.942,63
132501990942	REMUNERACAO DEPOSITO BANCARIO VINCULADO- CONVENIO 114-2013 ANA-SEMA	0,00	99.617,06	99.617,06
132501990945	REMUNERACAO DE DEPOSITO BANCARIO VINCULADO TRANSF MDS-STDS ERRADIC TRAB INFA	0,00	15.932,86	15.932,86
132501990946	REMUNERACAO DE DEPOSITO BANCARIO VINCULADO CONVENIO MJ-FESP 811945-2014 POL	0,00	1.498,67	1.498,67
132501990947	REMUNERACAO DEPOSITO BANCARIO VINCULADO CONVENIO FINEP-CIENTEC 0113007700	0,00	0,20	0,20
132501990949	REMUNERACAO DEPOSITO BANCARIO VINCULADO CONVENIO MJ-SSP 813495-2014	0,00	4.219,86	4.219,86
132501990950	REMUNERACAO DEPOSITO BANCARIO VINCULADO CONVENIO MJ-SSP 813551-2014	0,00	4.026,23	4.026,23
132501990951	REMUNERACAO DEPOSITO BANCARIO VINCULADO CONVENIO MJ-SSP 813581-2014	0,00	9.150,63	9.150,63
132501990953	REMUNERACAO DE DEPOSITO BANCARIO CONVENIO TC MIN-SOP BARRAGEM DO ARROIO JAGU	0,00	10.223,22	10.223,22
132501990964	REMUNERACAO DEPOSITO BANCARIO VINCULADO CONVENIO 774523-2012 MJ-CEF-SSP	0,00	66.101,18	66.101,18
132501990966	REMUNERACAO DEPOSITO BANCARIO VINCULADO CONVENIO 798423-2013 CEF-SSP	0,00	162,20	162,20
132501990967	REMUNERACAO DEPOSITO BANCARIO VINCULADO - MULT FASE-ALIBEM-CONSTR	0,00	6.896,10	6.896,10
132501990968	REMUNERACAO DEPOSITO BANCARIO VINCULADO - MULTA TERMO AJUSTE CONDUTA- FASE	0,00	403,43	403,43
132501990969	REMUNERACAO DEPOSITO BANCARIO VINCULADO - MULTA TERMO AJUSTE CONDUTA FASE-RE	0,00	2.702,61	2.702,61
132501990972	REMUNERACAO DEPOSITO BANCARIO VINCULADO CONVENIO 2014-0013 INFRAERO-BM	0,00	48.762,51	48.762,51
132501990974	REMUNERACAO DEPOSITO BANCARIO VINCULADO CONVENIO 776794-2012 EMBRAPA-FEPAGRO	0,00	15.216,66	15.216,66
132501990987	REMUNERACAO DEPOSITO BANCARIO VINCULADO - CONVENIO MINC-FIGTF 806512-2014	0,00	33.819,71	33.819,71
132501990988	REMUNERACAO DEPOSITO BANCARIO VINCULADO -CONVENIO MCID-SEHABS TC35086447-11	0,00	78.797,10	78.797,10
132501990991	REMUNERACAO DEPOSITO BANCARIO VINCULADO CONVENIO CNPQ-FAPERGS 794758-2013	0,00	26.574,28	26.574,28
132501990992	REMUNERACAO DEPOSITO BANCARIO VINCULADO CONVENIO CNPQ-FAPERGS 794274-2013	0,00	15.944,57	15.944,57
132501990993	REMUNERACAO DEPOSITO BANCARIO VINCULADO CONVENIO TC/PAC 1199/2015 MC-METROPL	0,00	2.946,88	2.946,88
132501990994	REMUNERACAO DEPOSITO BANCARIO VINCULADO CONVENIO TC/PAC 1203/2015 MC-METROPL	0,00	11.448,12	11.448,12
132501990995	REMUNERACAO DEPOSITO BANCARIO VINCULADO CONVENIO TC/PAC 1202/2015 MC-METROPL	0,00	8.320,60	8.320,60
132501990996	REMUNERACAO DEPOSITO BANCARIO VINCULADO CONVENIO TC/PAC 1201/2015 MC-METROPL	0,00	7.104,59	7.104,59
132501990998	REMUNERACAO DEPOSITO BANCARIO VINCULADO - CONVENIO SEDH-SJDH 5-2015 PROTEGE	0,00	5.376,02	5.376,02
132501990999	REMUNERACAO DEPOSITO BANCARIO VINCULADO - CONVENIO 020223-2013 SINDICALC-FEP	0,00	1.980,71	1.980,71
132501991000	REMUNERACAO DEPOSITO BANCARIO VINCULADO - CONVENIO CNPQ-FAPERGS 794470-2013	0,00	64.873,62	64.873,62
132501991001	REMUNERACAO DEPOSITO BANCARIO VINC CONTRAP PROGR PROINVESTE-BNDES	0,00	159.689,76	159.689,76
132502000000	REMUNERACAO DE DEPOSITO DE RECURSOS NAO VINCULADOS	25.836.455,00	40.049.646,66	14.213.191,66
132502990000	DIVERSAS REMUNERACOES DE DEPOSITOS BANCARIOS NAO VINCULADOS	25.836.455,00	40.049.646,66	14.213.191,66
132502990001	REMUNERACOES DE DEPOSITOS BANCARIOS NAO VINCULADOS	25.638.501,00	28.314.526,14	2.676.025,14

EXERCÍCIO DE 2015	SETOR GOVERNAMENTAL (CONSOLIDADO)	RFPE064/00028
	COMPARATIVO DA RECEITA ORÇADA COM A ARRECADADA	ANEXO N. 10
		R\$

CÓDIGO	ESPECIFICAÇÃO	ORÇADA	ARRECADADA	DIFERENÇA
132502990002	REMUNERACAO DE RECURSOS APLICADOS NO SISTEMA INTEGRADO DE ADMINS DE CAIXA -	4.819,00	3.192,60	1.626,40-
132502990004	REMUNERACAO DE DEPOSITO JUDICIAL OU RECURSAL - NAO VINCULADOS	150.357,00	10.769.564,25	10.619.207,25
132502990005	REMUNERACAO DEPOSITO BANCARIO VINCULADO-NAO VINCULADO-OUTROS PODERES	0,00	904.742,67	904.742,67
132502990006	REMUNERACAO DEPOSITOS BANCARIOS VINCULADOS CONVENIO PMPA/SSP CARNAVAL 2011	30.440,00	33.054,72	2.614,72
132502990007	REMUNERACOES DE DEPOSITOS BANCARIOS PARA PAGAMENTOS DE PRECATORIOS	7.938,00	11.015,52	3.077,52
132502990008	REMUNERACOES DE DEPOSITOS BANCARIOS NAO VINCULADOS - SES	4.400,00	12.047,79	7.647,79
132502990009	REMUNERACOES DE DEPOSITOS BANCARIOS - PRONATEC - FETLSVC-MEC	0,00	1.502,97	1.502,97
132800000000	REMUNERACAO DOS INVESTIMENTOS DO REGIME PROPRIO DE PREVIDENCIA DO SERVIDOR	15.816.302,00	44.418.499,75	28.602.197,75
132810000000	REMUNERACAO DOS INVESTIMENTOS DO REGIME PROPRIO DE PREVIDENCIA DO SERVIDOR EM	15.816.302,00	44.418.499,75	28.602.197,75
132810010000	REMUNERACAO DOS INVESTIMENTOS DO REGIME PROPRIO DE PREVIDENCIA DO SERVIDOR E	15.816.302,00	44.418.499,75	28.602.197,75
132810010001	REMUNERACAO DOS INVESTIMENTOS RPPS RENDA FIXA-FUNDOPREV-CIVIL	12.778.598,00	37.878.332,82	25.099.734,82
132810010002	REMUNERACAO DOS INVESTIMENTOS DO RPPS EM RENDA FIXA-FUNDOPREV-MILITAR	3.037.704,00	6.540.166,93	3.502.462,93
132900000000	OUTRAS RECEITAS DE VALORES MOBILIARIOS	5.039.643,00	3.202.365,15	1.837.277,85-
132999000000	OUTRAS RECEITAS DE VALORES MOBILIARIOS	5.039.643,00	3.202.365,15	1.837.277,85-
132999010000	DIVERSAS RECEITAS DE VALORES MOBILIARIOS	5.039.643,00	3.202.365,15	1.837.277,85-
132999010005	JUROS E CORRECAO MONETARIA DE RECEITAS EXTRA-ORCAMENTARIAS	7.597,00	49.709,63	42.112,63
132999010016	JUROS DE EMPRESTIMOS CONCEDIDOS C/RECURSO DO EMPRESTIMOBID-PRO-GUAIBA 776/OC	3.009.037,00	2.647.247,72	361.789,28-
132999010019	JUROS E OUTRAS RENDAS DA CARTEIRA DE CREDITO IMOBILIARIO DA EXTINTA CEERGS	1.270.149,00	42.203,37	1.227.945,63-
132999010030	REMUNERACAO DEPOSITOS JUDICIAIS-SPH	18.260,00	124.895,99	106.635,99
132999010099	JUROS E CORRECAO MONETARIA DIVERSOS	734.600,00	338.308,44	396.291,56-
133000000000	RECEITA DE CONCESSOES E PERMISSOES	10.768.109,00	10.642.516,31	125.592,69-
133100000000	RECEITA DE CONCESSOES E PERMISSOES - SERVICOS	5.967.160,00	6.249.536,00	282.376,00
133101000000	RECEITA DE CONCESSOES E PERMISSOES - SERVICOS DE TRANSPORTE	5.967.160,00	6.249.536,00	282.376,00
133101050000	RECEITA DE OUTORGA DOS SERVICOS DE TRANSPORTE COLETIVO LOCAL E INTERMUNICIPAL	5.967.160,00	6.249.536,00	282.376,00
133101050001	CONCESSOES E PERMISSOES DE SERVICOS - SETM	5.967.160,00	6.249.536,00	282.376,00
133300000000	RECEITAS DE CONCESSOES E PERMISSOES-DIREITOS DE USO DE BENS PUBLICOS	4.800.949,00	4.392.980,31	407.968,69-
133399000000	OUTRAS RECEITAS DE CONCESSOES E PERMISSOES - DIREITOS DE USO DE BENS PUBLICO	4.800.949,00	4.392.980,31	407.968,69-
133399010000	RECEITAS DE CONCESSOES E PERMISSOES DE DIREITOS DE USO DE AREAS EM AEROPORTO	520.000,00	677.109,65	157.109,65
133399010001	CONCESSAO DIREITO USO AREA AEROPORTOS	520.000,00	677.109,65	157.109,65
133399990000	DIVERSAS RECEITAS DE CONCESSOES E PERMISSOES DE USO	4.280.949,00	3.715.870,66	565.078,34-
133399990001	CONCESSAO DE USO - PARQUE ZOOLOGICO	375.536,00	200.386,36	175.149,64-
133399990002	CONCESSAO DE USO - JARDIM BOTANICO	10.981,00	11.124,00	143,00
133399990003	PERMISSAO USO - JARDIM BOTANICO	11.862,00	36.046,98	24.184,98
133399990004	CONCESSAO DE USO - DEPENDENCIAS DE FOROS - FRPJ	2.000.000,00	2.616.434,86	616.434,86
133399990006	CONCESSOES E PERMISSOES DE USO DE BEM - FAPERGS	65.000,00	74.237,36	9.237,36
133399990012	RECEITA DA PERMISSAO DE USO ONEROSO DA FAIXA DE DOMINIO - DAER	1.182.570,00	82.119,95	1.100.450,05-

EXERCÍCIO DE 2015	SETOR GOVERNAMENTAL (CONSOLIDADO)	RFPE064/00029
	COMPARATIVO DA RECEITA ORÇADA COM A ARRECADADA	ANEXO N. 10
		R\$

CÓDIGO	ESPECIFICAÇÃO	ORÇADA	ARRECADADA	DIFERENÇA
133399990017	CONCESSAO DE USO - FEGETP	500.000,00	693.893,49	193.893,49
133399990018	PERMISSAO DE USO - FUNDO ESTADUAL DE GESTAO PATRIMONIAL-FEGETP	135.000,00	1.627,66	133.372,34-
139000000000	OUTRAS RECEITAS PATRIMONIAIS	345.391.918,00	79.393.419,88	265.998.498,12-
139099000000	OUTRAS RECEITAS PATRIMONIAIS	345.391.918,00	79.393.419,88	265.998.498,12-
139099010000	DIVERSAS RECEITAS PATRIMONIAIS	345.391.918,00	79.393.419,88	265.998.498,12-
139099010002	OUTRAS RECEITAS IMOBILIARIAS DO FUNDO ESTADUAL DE GESTAO PATRIMONIAL-FEGETP	0,00	193.596,73	193.596,73
139099010012	RECEITA FUNDO ESTADUAL APOIO DESENV DOS PEQUENOS ESTABELECIMENTOS RURAIS -FE	6.918,00	2.900,04	4.017,96-
139099010014	AUTORIZACAO DE USO - FUNDO ESTADUAL DE GESTAO PATRIMONIAL-FEGETP	1.950.000,00	2.226.435,63	276.435,63
139099010015	ALUGUEIS DE BENS MOVEIS	400.000,00	242.611,73	157.388,27-
139099010016	RECEITA COM PUBLICIDADE NA FAIXA DE DOMINIO - DAER	31.000,00	0,00	31.000,00-
139099010017	RECEITA POR AUTORIZACAO E ACESSO A FAIXA DE DOMINIO - DAER	4.000,00	297,08	3.702,92-
139099010020	RECEITAS REFERENTES AOS DEPOSITOS JUDICIAIS-FRPP	343.000.000,00	67.238.245,31	275.761.754,69-
139099010026	RENDIMENTOS DOS DEPOSITOS JUDICIAIS-PODER EXECUTIVO, LEI 14739-2015	0,00	9.489.333,36	9.489.333,36
140000000000	RECEITA AGROPECUARIA	5.789.834,00	2.591.039,35	3.198.794,65-
141000000000	RECEITA DA PRODUCAO VEGETAL	4.582.547,00	1.849.067,25	2.733.479,75-
141001000000	RECEITA DA PRODUCAO VEGETAL	4.582.547,00	1.849.067,25	2.733.479,75-
141001990000	DIVERSAS RECEITAS DA PRODUCAO VEGETAL	4.582.547,00	1.849.067,25	2.733.479,75-
141001990005	RECEITA DA PRODUCAO VEGETAL - NAO VINCULADA	574.773,00	522.609,65	52.163,35-
141001990006	RECEITA DA PRODUCAO DE LENHA	4.000.000,00	1.310.899,97	2.689.100,03-
141001990007	RECEITA DA PRODUCAO VEGETAL - FUNDEFLO	7.774,00	15.557,63	7.783,63
142000000000	RECEITA DA PRODUCAO ANIMAL E DERIVADOS	1.207.287,00	741.972,10	465.314,90-
142001000000	RECEITA DA PRODUCAO ANIMAL E DERIVADOS	1.207.287,00	741.972,10	465.314,90-
142001990000	DIVERSAS RECEITAS DA PRODUCAO ANIMAL E DERIVADOS	1.207.287,00	741.972,10	465.314,90-
142001990005	RECEITA DA PRODUCAO ANIMAL E DERIVADOS - NAO VINCULADA	932.048,00	741.972,10	190.075,90-
142001990007	RECEITA DA PRODUCAO ANIMAL E DERIVADOS - FESP (BRIGADA MILITAR)	275.239,00	0,00	275.239,00-
150000000000	RECEITA INDUSTRIAL	236.594,00	19.411,30	217.182,70-
152000000000	RECEITA DA INDUSTRIA DE TRANSFORMACAO	236.594,00	19.411,30	217.182,70-
152021000000	RECEITA DA INDUSTRIA DE PRODUTOS FARMACEUTICOS E VETERINARIOS	219.102,00	10.922,60	208.179,40-
152021990000	DIVERSAS RECEITAS DA INDUSTRIA DE PRODUTOS FARMACEUTICOS E VETERINARIOS	219.102,00	10.922,60	208.179,40-
152021990003	RECEITA DA INDUSTRIA DE PRODUTOS FARMACEUTICOS E VETERINARIOS - NAO VINCULAD	219.102,00	10.922,60	208.179,40-
152029000000	RECEITA DA INDUSTRIA EDITORIAL E GRAFICA	12.941,00	5.168,70	7.772,30-
152029990000	RECEITA DA INDUSTRIA EDITORIAL E GRAFICA	12.941,00	5.168,70	7.772,30-
152029990005	RECEITA DA INDUSTRIA EDITORIAL E GRAFICA - NAO VINCULADA	12.941,00	1.871,20	11.069,80-
152029990006	RECEITA DA VENDA DO DIARIO DA JUSTICA - FRPJ	0,00	3.297,50	3.297,50
152099000000	OUTRAS RECEITAS DA INDUSTRIA DE TRANSFORMACAO	4.551,00	3.320,00	1.231,00-
152099010000	OUTRAS RECEITAS DA INDUSTRIA DE TRANSFORMACAO	4.551,00	3.320,00	1.231,00-
152099010001	OUTRAS RECEITAS DA INDUSTRIA DE TRANSFORMACAO - FEASP	2.073,00	0,00	2.073,00-
152099010003	OUTRAS RECEITAS DA INDUSTRIA DE TRANSFORMACAO - NAO VINCULADA	2.478,00	3.320,00	842,00
160000000000	RECEITA DE SERVICOS	272.677.906,00	300.828.200,11	28.150.294,11
160001000000	SERVICOS COMERCIAIS	1.010.000,00	1.874.373,21	864.373,21

EXERCÍCIO DE 2015	SETOR GOVERNAMENTAL (CONSOLIDADO)	RFPE064/00030
	COMPARATIVO DA RECEITA ORÇADA COM A ARRECADADA	ANEXO N. 10
		R\$

CÓDIGO	ESPECIFICAÇÃO	ORÇADA	ARRECADADA	DIFERENÇA
160001020000	SERVICOS COMERCIALIZACAO LIVROS; PERIODICOS; MATERIAIS ESCOLARES; DE PUBLICI	0,00	2.585,19	2.585,19
160001020001	SERVICOS COMERCIALIZACAO LIVROS; PERIODICOS; MATERIAIS ESCOLARES; DE PUBLICI	0,00	2.585,19	2.585,19
160001030000	SERVICOS DE COMERCIALIZACAO E DISTRIBUICAO DE PRODUTOS AGROPECUARIOS	1.010.000,00	1.871.788,02	861.788,02
160001030008	RECEITA DA COMERCIALIZACAO DE ARROZ EM CASCA	10.000,00	202.876,02	192.876,02
160001030009	RECEITA DA COMERCIALIZACAO DE SEMENTES	1.000.000,00	1.668.912,00	668.912,00
160002000000	SERVICOS FINANCEIROS	252.476,00	75.887,87	176.588,13-
160002990000	DIVERSOS SERVICOS FINANCEIROS	252.476,00	75.887,87	176.588,13-
160002990001	RECEITA DE SERVICOS FINANCEIROS - NAO VINCULADA	252.476,00	75.887,87	176.588,13-
160003000000	SERVICOS DE TRANSPORTE	0,00	3.915,93	3.915,93
160003990000	DIVERSOS SERVICOS DE TRANSPORTE	0,00	3.915,93	3.915,93
160003990003	TARIFA DE PEDAGIO - RS-240	0,00	3.915,93	3.915,93
160004000000	SERVICOS DE COMUNICACAO	1.502.459,00	627.298,97	875.160,03-
160004990000	DIVERSOS SERVICOS DE COMUNICACAO	1.502.459,00	627.298,97	875.160,03-
160004990002	RECEITAS DE VEICULACAO DE CAMPANHAS PUBLICITARIAS	1.440.000,00	242.334,29	1.197.665,71-
160004990003	RECEITA DE SERVICOS DE INFORMACAO E PRODUCAO-TVE	0,00	300.843,33	300.843,33
160004990234	RECEITA DE SERVIÇOS DE LOCAÇÃO DE SISTEMA DE LINK	62.459,00	84.121,35	21.662,35
160005000000	SERVICOS DE SAUDE	12.864.507,00	13.652.628,65	788.121,65
160005010000	SERVICOS HOSPITALARES	157.346,00	303.115,09	145.769,09
160005010001	SERVICOS HOSPITALARES - HOSPITAIS DA BRIGADA MILITAR	157.346,00	303.115,09	145.769,09
160005030000	SERVICOS RADIOLOGICOS E LABORATORIAIS	12.623.300,00	13.348.193,56	724.893,56
160005030004	RECEITA DE SERVICOS DE SAUDE - IPB	3.200.000,00	3.187.496,71	12.503,29-
160005030005	RECEITA DE SERVICOS DE SAUDE - SUS	8.623.300,00	8.111.319,28	511.980,72-
160005030010	RECEITA SERVICOS SAUDE-PROCEDIMENTOS SANGUE CONVENIADOS	800.000,00	2.049.377,57	1.249.377,57
160005990000	DIVERSOS SERVICOS DE SAUDE	83.861,00	1.320,00	82.541,00-
160005990003	RECEITA DE SERVICOS DE SAUDE - NAO VINCULADA	13.200,00	0,00	13.200,00-
160005990008	SERVICOS DE SAUDE DIVERSOS-HOSPITAIS DA BRIGADA MILITAR	70.661,00	1.320,00	69.341,00-
160006000000	SERVICOS PORTUARIOS	67.968.436,00	59.333.641,94	8.634.794,06-
160006990000	DIVERSOS SERVICOS PORTUARIOS	67.968.436,00	59.333.641,94	8.634.794,06-
160006990002	RECEITA OPERACIONAL DO PORTO DE PORTO ALEGRE	3.375.992,00	3.231.247,71	144.744,29-
160006990003	RECEITA OPERACIONAL DO PORTO DE RIO GRANDE	63.927.887,00	55.892.464,56	8.035.422,44-
160006990004	RECEITA OPERACIONAL DO PORTO DE PELOTAS	664.557,00	202.971,87	461.585,13-
160006990005	RECEITA OPERACIONAL DO PORTO DE ESTRELA	0,00	6.957,80	6.957,80
160012000000	SERVICOS TECNOLOGICOS	13.150.000,00	10.760.915,79	2.389.084,21-
160012990000	DIVERSOS SERVICOS TECNOLOGICOS	13.150.000,00	10.760.915,79	2.389.084,21-
160012990001	RECEITA DOS SERVICOS DE ANALISES, TESTES E ENSAIOS	4.700.000,00	169.020,63	4.530.979,37-
160012990002	RECEITA DOS SERVICOS DE ANALISES, TESTES E ENSAIOS (LEI 6719/74)	8.450.000,00	382.192,62	8.067.807,38-
160012990003	RECEITA DOS SERVICOS DE ANALISES, TESTES E ENSAIOS - CIENTEC	0,00	2.865.120,06	2.865.120,06
160012990004	RECEITA DOS SERVICOS DE ANALISES, TESTES E ENSAIOS (LEI 6719/74) - CIENTEC	0,00	7.344.582,48	7.344.582,48
160013000000	SERVICOS ADMINISTRATIVOS	45.145.751,00	48.312.774,59	3.167.023,59
160013010000	SERVICOS DE INSCRICAO EM CONCURSOS PUBLICOS	15.374.409,00	15.724.137,92	349.728,92
160013010009	SERVICOS ADMINISTRATIVOS - CONCURSOS - FURPGE	1.047.400,00	0,00	1.047.400,00-
160013010012	TAXA DE INSCRICAO EM CONCURSO PUBLICO - NAO VINCULADA	10.097.009,00	8.892.695,86	1.204.313,14-
160013010013	TAXA DE INSCRICAO EM CONCURSO PUBLICO - FRMP	310.000,00	3.223.727,26	2.913.727,26



EXERCÍCIO DE 2015	SETOR GOVERNAMENTAL (CONSOLIDADO)	RFPE064/00031
	COMPARATIVO DA RECEITA ORÇADA COM A ARRECADADA	ANEXO N. 10
		R\$

CÓDIGO	ESPECIFICAÇÃO	ORÇADA	ARRECADADA	DIFERENÇA
160013010018	TAXA DE INSCRICAO EM CONCURSO PUBLICO-RECEITAS OPER FUNDO REAP PODER JUDICIA	3.420.000,00	3.539.614,80	119.614,80
160013010028	TAXA DE INSCRICAO EM CONCURSO PUBLICO - FRTCE	500.000,00	0,00	500.000,00-
160013010034	TAXA DE INSCRICAO DO PROGRAMA DE RESIDENCIA MEDICA	0,00	68.100,00	68.100,00
160013040000	SERVICOS DE EXPEDICAO DE CERTIFICADOS	33,00	30,00	3,00-
160013040001	SERVICOS DE EXPEDICAO DE CERTIFICADOS	33,00	30,00	3,00-
160013070000	SERVICOS DE FOTOCOPIAS OU COPIAS HELIOGRAFICAS	568,00	2.003,81	1.435,81
160013070001	SERVICOS DE FOTOCOPIAS OU COPIAS HELIOGRAFICAS	568,00	2.003,81	1.435,81
160013990000	DIVERSOS SERVICOS ADMINISTRATIVOS	29.770.741,00	32.586.602,86	2.815.861,86
160013990002	SERVICOS ADMINISTRATIVOS - NAO VINCULADOS	19.518.594,00	23.201.119,49	3.682.525,49
160013990003	SERVICOS DE CANAIS DE DESCONTO-CONSIGNATARIOS EM GERAL	3.768.911,00	3.797.589,83	28.678,83
160013990006	RECEITA DE SERVICOS ADMINISTRATIVOS - FRPJ	300.000,00	247.218,46	52.781,54-
160013990010	RECEITAS DE SERVICOS ADMINISTRATIVOS - FADEP	90.621,00	89.441,39	1.179,61-
160013990016	RECEITA DE SERVICOS ADMINISTRATIVOS - FRMP	600.000,00	329.941,85	270.058,15-
160013990023	RECEITA AUTORIZACAO PARA UTILIZACAO DE VIA - RS 389 - ESTRADA DO MAR	130.000,00	125.299,61	4.700,39-
160013990024	RECEITA DE AUTORIZACAO ESPECIAL DE TRANSITO - LEI FEDERAL 9.503/97-CTB	3.170.000,00	2.678.655,95	491.344,05-
160013990025	RECEITA DE AUTORIZACAO DE TRANSPORTE ESPECIAL - RECEFITUR	1.070.000,00	1.069.461,78	538,22-
160013990029	RECEITA DE SERVICOS ADMINISTRATIVOS - FRTCE	5.000,00	1.694,86	3.305,14-
160013990030	SERVICOS DE CANAIS DE DESCONTOS-CONSIGNATARIOS DO PODER LEGISLATIVO	297.872,00	314.194,17	16.322,17
160013990034	SERVICOS CANAIS DE DESCONTOS-CONSIGNATARIOS REGIME PROPRIO PREVIDENCIA SOCIA	819.743,00	731.985,47	87.757,53-
160014000000	SERVICOS DE INSPECAO E FISCALIZACAO	1.267,00	3.859,59	2.592,59
160014990000	DIVERSOS SERVICOS DE INSPECAO E FISCALIZACAO	1.267,00	3.859,59	2.592,59
160014990003	RECEITA DE SERVICOS DE INSPECAO E FISCALIZACAO - NAO VINCULADA	1.267,00	3.859,59	2.592,59
160016000000	SERVICOS EDUCACIONAIS	6.417.000,00	5.753.780,23	663.219,77-
160016990000	DIVERSOS SERVICOS EDUCACIONAIS	6.417.000,00	5.753.780,23	663.219,77-
160016990001	RECEITA DE SERVICOS EDUCACIONAIS - NAO VINCULADA	6.410.000,00	5.721.780,23	688.219,77-
160016990027	RECEITA DE SERVICOS EM CURSOS DE EXTENSAO-UERGS	7.000,00	0,00	7.000,00-
160016990028	PROGRAMA NACIONAL DE ACESSO AO ENSINO TECNICO E EMPREGO - PRONATEC - FETLSVC	0,00	32.000,00	32.000,00
160017000000	SERVICOS AGROPECUARIOS	2.913.500,00	2.535.655,31	377.844,69-
160017990000	DIVERSOS SERVICOS AGROPECUARIOS	2.913.500,00	2.535.655,31	377.844,69-
160017990002	RECEITA DE SERVICOS AGROPECUARIOS - NAO VINCULADA	2.913.500,00	2.535.655,31	377.844,69-
160019000000	SERVICOS RECREATIVOS E CULTURAIS	12.412.278,00	11.727.274,78	685.003,22-
160019990000	DIVERSOS SERVICOS RECREATIVOS E CULTURAIS	12.412.278,00	11.727.274,78	685.003,22-
160019990001	RECEITA DE SERVICOS RECREATIVOS, ARTISTICOS E CULTURAIS - NAO VINCULADA	739.900,00	609.889,80	130.010,20-
160019990002	RECEITA DE INGRESSOS DE VISITACAO NOS PARQUES FLORESTAIS - FUNDEFLO	1.004,00	0,00	1.004,00-
160019990003	RECEITA DE INGRESSO DE VISITACAO NO PARQUE ZOOLOGICO DE SAPUCAIA DO SUL	3.119.977,00	2.637.786,07	482.190,93-
160019990004	RECEITA DE INGRESSO DE VISITACAO NO JARDIM BOTANICO	221.397,00	356.883,75	135.486,75
160019990008	RECEITA DE VISITACAO EM PARQUES VINCULADOS A SEC. DO TURISMO	1.530.000,00	997.876,21	532.123,79-
160019990009	SERVICOS RECREATIVOS E CULTURAIS-FUNPEEAB	6.800.000,00	7.124.838,95	324.838,95
160020000000	SERVICO DE CONSULTORIA, ASSISTENCIA TECNICA E ANALISE DE PROJETOS	40.151.510,00	37.816.469,84	2.335.040,16-
160020010000	SERVICOS DE ANALISE PARA LICENCIAMENTO AMBIENTAL	40.065.000,00	37.727.990,15	2.337.009,85-

EXERCÍCIO DE 2015	SETOR GOVERNAMENTAL (CONSOLIDADO)	RFPE064/00032
	COMPARATIVO DA RECEITA ORÇADA COM A ARRECADADA	ANEXO N. 10
		R\$

CÓDIGO	ESPECIFICAÇÃO	ORÇADA	ARRECADADA	DIFERENÇA
160020010001	RECEITA DE DECLARACAO DE LICENCIAMENTO	65.000,00	43.118,61	21.881,39-
160020010002	RECEITA DE LICENCIAMENTO PREVIO	6.000.000,00	6.092.877,38	92.877,38
160020010003	RECEITA DE LICENCIAMENTO DE INSTALACAO	7.000.000,00	5.229.086,19	1.770.913,81-
160020010004	RECEITA DE LICENCIAMENTO DE OPERACAO	24.000.000,00	22.092.945,30	1.907.054,70-
160020010005	RECEITA DE SERVICOS DE LICENCIAMENTO AMBIENTAL	3.000.000,00	4.269.962,67	1.269.962,67
160020990000	DIVERSOS SERVICOS DE CONSULTORIA, ASSISTENCIA TECNICA E ANALISE DE PROJETOS	86.510,00	88.479,69	1.969,69
160020990001	ANALISE DE PROJETOS DE PARCELAMENTO DE SOLO - ANUENCIA PREVIA	61.215,00	88.479,69	27.264,69
160020990005	RECEITA DE SERVICOS DE CONSULTORIA, ASSISTENCIA TECNICA E ANALISE DE PROJETO	25.295,00	0,00	25.295,00-
160022000000	SERVICOS DE ESTUDOS E PESQUISAS	1.362.035,00	967.556,30	394.478,70-
160022990000	DIVERSOS SERVICOS DE ESTUDOS E PESQUISAS	1.362.035,00	967.556,30	394.478,70-
160022990001	RECEITA DE SERVICOS DE ESTUDOS E PESQUISAS - COPESUL	600.000,00	775.694,25	175.694,25
160022990004	RECEITA DE SERVICOS DE ESTUDOS E PESQUISAS - NAO VINCULADA	762.035,00	191.862,05	570.172,95-
160023000000	SERVICO DE REGISTRO DE MARCAS, DE PATENTES E DE TRANSFERENCIAS DE TECNOLOGIA	30.876,00	5.916,49	24.959,51-
160023990000	DIVERSOS SERVICOS DE REGISTRO DE MARCAS, DE PATENTES E DE TRANSFERENCIA TECN	30.876,00	5.916,49	24.959,51-
160023990001	RECEITA DE SERVICOS DE CONTRATOS TRANSFERENCIA TECNOLOGIA CULTIVAR/FEPAO 1	30.876,00	5.916,49	24.959,51-
160024000000	SERVICOS DE REGISTRO DO COMERCIO	13.509.130,00	23.603.845,43	10.094.715,43
160024990000	DIVERSOS SERVICOS DE REGISTRO DO COMERCIO	13.509.130,00	23.603.845,43	10.094.715,43
160024990001	RECEITA DE SERVICOS DA JUNTA COMERCIAL DO RIO GRANDE DO SUL	13.509.130,00	23.603.845,43	10.094.715,43
160031000000	TARIFAS AEROPORTUARIAS	2.540.000,00	2.074.958,17	465.041,83-
160031010000	TARIFA AEROPORTUARIA	2.540.000,00	2.074.958,17	465.041,83-
160031010001	TARIFAS AEROPORTUARIAS - NAO VINCULADA	2.500.000,00	2.074.846,20	425.153,80-
160031010002	OPERACOES AEROPORTUARIAS EM HORARIO EXTRAORDINARIO	40.000,00	111,97	39.888,03-
160099000000	OUTROS SERVICOS	51.446.681,00	81.697.447,02	30.250.766,02
160099010000	SERVICOS PARA UTILIZACAO E COMERCIALIZACAO DAS FAIXAS DE DOMINIO	132.430,00	48.419,55	84.010,45-
160099010030	SERVICO DE ANALISE DE EXPEDIENTE E VIABILIDADE DE ARRENDAMENTO DE AREA	6.500,00	54,18	6.445,82-
160099010031	SERVICO DE ANALISE DE PROJETO DE REDE E LINHA TRANSVERSAL	110.000,00	40.582,93	69.417,07-
160099010032	SERVICO ANALISE EXPEDIENTE DE ENGENHO PUBLICITARIO	130,00	148,54	18,54
160099010033	SERVICO DE ANALISE DE PROJETO DE ACESSO COMERCIAL E DE SERVICO	15.800,00	7.633,90	8.166,10-
160099990000	DIVERSOS SERVICOS	51.314.251,00	81.649.027,47	30.334.776,47
160099990009	RECEITA SERVICO GERENCIAMENTO SIST ARRECADACAO MULTAS INFRACAO TRANSITO - DE	48.428.000,00	80.122.047,22	31.694.047,22
160099990011	OUTROS SERVICOS - SETM	716.545,00	793.906,74	77.361,74
160099990013	RECEITA DE SERVICOS DE SEGURANCA PUBLICA - FESP - BM	1.279.538,00	10.128,34	1.269.409,66-
160099990020	RECEITA DOS SERVICOS DE ANALISES LABORATORIAIS	638.645,00	456.078,02	182.566,98-
160099990028	RECEITA DE OUTROS SERVICOS - NAO VINCULADA	163.332,00	89.551,96	73.780,04-
160099990030	RECEITA DE SERVICOS DE CURSOS	4.109,00	320,00	3.789,00-
160099990032	RECEITA SERVICO ACESSO AQUAVIARIO FORA DO CAIS	84.082,00	176.995,19	92.913,19
170000000000	TRANSFERENCIAS CORRENTES	8.546.931.903,00	7.949.684.245,75	597.247.657,25-
172000000000	TRANSFERENCIAS INTERGOVERNAMENTAIS	8.311.811.105,00	7.835.163.253,09	476.647.851,91-
172100000000	TRANSFERENCIAS DA UNIAO	4.155.946.092,00	3.969.046.776,72	186.899.315,28-
172101000000	PARTICIPACAO NA RECEITA DA UNIAO	2.377.891.917,00	2.352.738.884,86	25.153.032,14-

EXERCÍCIO DE 2015	SETOR GOVERNAMENTAL (CONSOLIDADO)	RFPE064/00033
	COMPARATIVO DA RECEITA ORÇADA COM A ARRECADADA	ANEXO N. 10
		R\$

CÓDIGO	ESPECIFICAÇÃO	ORÇADA	ARRECADADA	DIFERENÇA
172101010000	COTA-PARTE DO FUNDO DE PARTICIPACAO DOS ESTADOS	1.897.714.157,00	1.798.646.215,83	99.067.941,17-
172101010001	COTA-PARTE DO FUNDO DE PARTICIPACAO DOS ESTADOS (FPE)	1.897.714.157,00	1.798.646.215,83	99.067.941,17-
172101120000	COTA-PARTE DO IMPOSTO SOBRE PRODUTOS INDUSTRIALIZADOS - ESTADOS EXPORTADORES	480.126.731,00	529.255.263,84	49.128.532,84
172101120001	COTA-PARTE DO IMPOSTO SOBRE PRODUTOS INDUSTRIALIZADOS - ESTADOS EXPORTADORES	480.126.731,00	529.255.263,84	49.128.532,84
172101130000	COTA-PARTE DA CONTRIBUICAO DE INTERVENCAO NO DOMINIO ECONOMICO	50.000,00	24.836.711,76	24.786.711,76
172101130013	COTA-PARTE DA CONTRIBUICAO DE INTERVENCAO NO DOMINIO ECONOMICO	50.000,00	24.836.711,76	24.786.711,76
172101320000	COTA-PARTE DO IMPOSTO SOBRE OPERACOES DE CREDITO, CAMBIO E SEGURO, OU RELATI	1.029,00	693,43	335,57-
172101320032	COTA-PARTE DO IMP S/OPERACOES CRED, CAMBIO E SEGURO - COMERCIALIZACAO DO OUR	1.029,00	693,43	335,57-
172122000000	TRANSFERENCIAS DA COMPENSACAO FINANCEIRA PELA EXPLORACAO DE RECURSOS NATURAI	56.582.151,00	65.524.456,52	8.942.305,52
172122110000	COTA-PARTE DA COMPENSACAO FINANCEIRA DE RECURSOS HIDRICOS	40.200.000,00	51.920.281,29	11.720.281,29
172122110011	COTA-PARTE DA COMPENSACAO FINANCEIRA DE RECURSOS HIDRICOS-CFRH	40.200.000,00	51.920.281,29	11.720.281,29
172122200000	COTA-PARTE DA COMPENSACAO FINANCEIRA DE RECURSOS MINERAIS - CFRM	8.382.151,00	8.291.107,30	91.043,70-
172122200020	COTA-PARTE DA COMPENSACAO FINANCEIRA DE RECURSOS MINERAIS-CFRM	8.382.151,00	8.291.107,30	91.043,70-
172122700000	COTA-PARTE DO FUNDO ESPECIAL DO PETROLEO - FEP	8.000.000,00	5.313.067,93	2.686.932,07-
172122700070	COTA-PARTE DO FUNDO ESPECIAL DO PETROLEO-FEP	8.000.000,00	5.313.067,93	2.686.932,07-
172133000000	TRANSFERENCIA DE RECURSOS DO SISTEMA UNICO DE SAUDE - REPASSE FUNDO A FUNDO	1.030.324.500,00	851.957.980,77	178.366.519,23-
172133110000	TRANSFERENCIAS DO SISTEMA UNICO DE SAUDE - ATENCAO BASICA	168.000,00	21.300,00	146.700,00-
172133110002	TRANSFERENCIAS SUS-PAB VARIAVEL-SAUDE DE ADOLESCENTES EM CONFLITO COM A LEI	77.300,00	21.300,00	56.000,00-
172133110040	TRANSFENCIAS DO SUS-PAB VARIAVEL-ATENCAO INTEGRAL SAUDE DO HOMEM	90.700,00	0,00	90.700,00-
172133120000	TRANSFERENCIAS DO SISTEMA UNICO DE SAUDE-ATENCAO DE MAC AMBULATORIAL E HOSPI	968.809.800,00	810.782.017,80	158.027.782,20-
172133120011	TRANSFERENCIAS DO SUS-LF MACAH-TETO FINANCEIRO	793.064.100,00	621.600.207,38	171.463.892,62-
172133120012	TRANSFERENCIAS DO SUS-LF MACAH-SERVICOS ATENDIMENTO MOVEI URGENCIA-SAMU	2.099.700,00	2.083.200,00	16.500,00-
172133120015	TRANSFERENCIAS DO SUS-LF MACAH-CENTRO REFERENCIA SAUDE DO TRABALHADOR	580.600,00	0,00	580.600,00-
172133120022	TRANSFERENCIAS DO SUS-FAEC-TERAPIA RENAL SUBSTITUTIVA	7.166.700,00	0,00	7.166.700,00-
172133120028	TRANSFERENCIAS DO SUS-FAEC-TRANSPLANTES-OUTROS	3.621.400,00	3.195.826,18	425.573,82-
172133120029	TRANSFERENCIA SUS-ATENCAO MAC AMBULAT HOSP-PLANO APOIO CENTRAIS TRANSPLANTES	163.800,00	650.000,00	486.200,00
172133120099	TRANSFERENCIAS DO SUS-FAEC-OUTROS	93.693.700,00	106.500.297,27	12.806.597,27
172133120999	TRANSFERENCIAS DO SUS-LF MAC-OUTROS	68.419.800,00	76.752.486,97	8.332.686,97
172133130000	TRANSFERENCIAS DO SISTEMA UNICO DE SAUDE - VIGILANCIA EM SAUDE	29.124.100,00	20.831.101,41	8.292.998,59-
172133130001	TRANSFERENCIAS DO SUS-VIG EPID AMBL-TETO FINANCEIRO	11.192.700,00	7.877.413,11	3.315.286,89-
172133130002	TRANSFERENCIA DO SUS-VIG SAN-REDE NACIONAL LABORATORIOS-FINLACEN	1.292.800,00	890.881,75	401.918,25-
172133130005	TRANSFERENCIAS SUS-VIGILANCIA SANITARIA-PISO ESTRATEGICO GERENCIAMENTO RISCO	4.185.000,00	3.494.019,28	690.980,72-
172133130006	TRANSFERENCIAS DO SUS-VIG EPID AMBL-HIV/AIDS E OUTRAS DSTS	3.276.000,00	3.890.013,60	614.013,60
172133130008	TRANSFERIAS DO SUS-VIGILANCIA SANITARIA-GESTAO PESSOAS	181.400,00	0,00	181.400,00-

EXERCÍCIO DE 2015	SETOR GOVERNAMENTAL (CONSOLIDADO)	RFPE064/00034
	COMPARATIVO DA RECEITA ORÇADA COM A ARRECADADA	ANEXO N. 10
		R\$

CÓDIGO	ESPECIFICAÇÃO	ORÇADA	ARRECADADA	DIFERENÇA
172133130009	TRANSFERENCIA SUS-VIGILANCIA SANITARIA-MONITORAMENTO DE ALIMENTOS LACEN-VISA	1.669.100,00	0,00	1.669.100,00-
172133130011	TRANSFERENCIAS SUS-VIG SAUDE-PVVPS-ACOES VIGILANCIA SAUDE AMBIENTAL	1.088.500,00	985.300,89	103.199,11-
172133130012	TRANSFERENCIA SUS-VIGILANCIA SAUDE-AMPLIACAO SUSTENTABILIDADE PROJ VIDA TRAN	302.400,00	0,00	302.400,00-
172133130036	TRANSFERENCIAS DO SUS-VIG EPID E AMBL-DOENCAS E AGRAVOS NAO-TRANSMISSIVEIS	423.300,00	272.499,99	150.800,01-
172133130086	TRANSFERENCIAS DO SUS-VIG EPID E AMB-HIV-AIDS/FORMULA INFANTIL ADICIONAL	1.282.600,00	0,00	1.282.600,00-
172133130089	TRANSFERENCIAS DO SUS-VIG EPID AMBL-FORTEALECIMENTO LABORATORIO	3.120.500,00	2.795.000,00	325.500,00-
172133130091	TRANSFERENCIA DO SUS-VIG EPID AMBL-REGISTRO CANCER	87.100,00	18.000,00	69.100,00-
172133130093	TRANSFERENCIA DO SUS-VIG EPID AMBL-HOSPITAIS REFERENCIA	87.100,00	18.000,00	69.100,00-
172133130094	TRANSFERENCIAS DO SUS-VIG SAN-LABORATORIOS CENTRAIS	157.200,00	0,00	157.200,00-
172133130100	TRANSFERENCIA FNS-VIGILANCIA EM SAUDE PVVPS - PORTARIA 3209 - HEPATITES VIRA	778.400,00	589.972,79	188.427,21-
172133140000	TRANSFERENCIAS DO SISTEMA UNICO DE SAUDE - ASSISTENCIA FARMACEUTICA	26.008.300,00	19.802.311,56	6.205.988,44-
172133140002	TR FNS PESSOAS PRIVADAS DE LIBERDADE PRISIONAL - ASSIT FARMACEUTICA	0,00	1.061.984,16	1.061.984,16
172133140030	TRANSFERENCIAS DO SUS-ASSIST FARM-COMPONENTE:MEDICAMENTO DISPENSACAO EXCEPCI	26.008.300,00	18.740.327,40	7.267.972,60-
172133150000	TRANSFERENCIA DO SISTEMA UNICO DA SAUDE - GESTAO	6.214.300,00	521.250,00	5.693.050,00-
172133150003	TRANSFERENCIAS DO SUS-QUALIFICACAO-SISTEMA PLANEJAMENTO-PLANEJASUS	1.276.700,00	0,00	1.276.700,00-
172133150012	TRANSFERENCIA SUS-GESTAO-IMPLANTACAO ACOES SERVICOS-SERV RESID TERAPEUTICOS-	0,00	521.250,00	521.250,00
172133150014	TRANSFERENCIA SUS-GESTAO-ACOES E SUBPROJETOS PROJETO QUALISUS-REDE	1.385.400,00	0,00	1.385.400,00-
172133150015	TRANSFERENCIA SUS-GESTAO-QUALIFICACAO REGULACAO ACESSO SAUDE	1.174.000,00	0,00	1.174.000,00-
172133150016	TRANSFERENCIA SUS-GESTAO-IMPLANTACAO LEITOS SAUDE MENTAL-PI	212.900,00	0,00	212.900,00-
172133150017	TRANSFERENCIA SUS-GESTAO-INCENTIVO REABILITACAO PSICOSSOCIAL	36.300,00	0,00	36.300,00-
172133150018	TRANSFERENCIA SUS-GESTAO-PROGRAMA VALORIZACAO PROFISSIONAL ATENCAO BASICA-PR	149.300,00	0,00	149.300,00-
172133150019	TRANSFERENCIA SUS-GESTAO-PROGRAMA NACIONAL REORIENTACAO SAUDE	238.100,00	0,00	238.100,00-
172133150020	TRANSFERENCIA SUS-GESTAO-IMPL FORT POLITICAS PARTICIPASUS FOCO COAP	1.560.200,00	0,00	1.560.200,00-
172133150092	TRANSFERENCIAS DO SUS-IMPLANTACAO ACOES E SERVICOS-ALIMENTACAO E NUTRICAO	181.400,00	0,00	181.400,00-
172134000000	TRANSFERENCIAS DE RECURSOS DO FUNDO NACIONAL DE ASSISTENCIA SOCIAL-FNAS	1.096.405,00	431.307,74	665.097,26-
172134990000	DIVERSAS TRANSFERENCIAS DO FUNDO NACIONAL DE ASSISTENCIA SOCIAL - FNAS	1.096.405,00	431.307,74	665.097,26-
172134990003	TRANSFERENCIAS FNAS-ATENCAO A CRIANCA - AC	362,00	0,00	362,00-
172134990008	TRANSFERENCIAS FNAS - ATENCAO INTEGRAL A FAMILIA -AIF	10.000,00	0,00	10.000,00-
172134990010	TRANSFERENCIA FNAS-PISO ALTA COMPLEXIDADE I	225.511,00	16.950,00	208.561,00-
172134990011	TRANSFERENCIA FNAS-PISO FIXO MEDIA COMPLEXIDADE	0,00	375.000,00	375.000,00
172134990012	TRANSFERENCIA FNAS-PISO TRANSICAO MEDIA COMPLEXIDADE	137.588,00	0,00	137.588,00-
172134990020	TRANSFERENCIA FNAS-INDICE GESTAO DESCENTR SISTEMA UNICO ASSISTENC SOCIAL-IGD	522.944,00	39.357,74	483.586,26-
172134990021	TRANSFERENCIA FNAS-PLANO ESTADUAL DE CAPACITACAO DO SUAS	200.000,00	0,00	200.000,00-

EXERCÍCIO DE 2015	SETOR GOVERNAMENTAL (CONSOLIDADO)	RFPE064/00035
	COMPARATIVO DA RECEITA ORÇADA COM A ARRECADADA	ANEXO N. 10
		R\$

CÓDIGO	ESPECIFICAÇÃO	ORÇADA	ARRECADADA	DIFERENÇA
172135000000	TRANSFERENCIAS DE RECURSOS DO FUNDO NACIONAL DO DESENVOLVIMENTO DA EDUCACAO-	423.891.000,00	430.137.479,96	6.246.479,96
172135010000	TRANSFERENCIAS DO SALARIO-EDUCACAO	342.291.000,00	359.837.657,45	17.546.657,45
172135010001	TRANSFERENCIAS DO SALARIO-EDUCACAO	342.291.000,00	359.837.657,45	17.546.657,45
172135020000	TRANSFERENCIAS DIRETA DO FNDE - PROGRAMA DINHEIRO DIRETO NA ESCOLA - PDDE	20.000,00	3.386,05	16.613,95-
172135020020	TRANSFERENCIAS FNDE-PROGRAMA DINHEIRO DIRETO NA ESCOLA-PDDE	20.000,00	3.386,05	16.613,95-
172135030000	TRANSFERENCIAS DIRETA DO FNDE - PROGRAMA NACIONAL DE ALIMENTACAO ESCOLAR - P	81.180.000,00	69.536.108,67	11.643.891,33-
172135030002	TRANSFERENCIAS DO FNDE-PROGRAMA NACIONAL DE ALIMENTACAO ESCOLAR-INDIGENA	0,00	32.751,05	32.751,05
172135030003	TRANSFERENCIAS FNDE-PROGRAMA NACIONAL DE ALIMENTACAO ESCOLAR-DIVERSOS	81.180.000,00	69.503.357,62	11.676.642,38-
172135040000	TRANSFERENCIAS DIRETA DO FNDE - PROGRAMA NACIONAL DE APOIO AO TRANSPORTE ESC	0,00	128.698,16	128.698,16
172135040030	TRANSFERENCIAS FNDE-PROGRAMA NACIONAL APOIO AO TRANSPORTE ESCOLAR-PNATE	0,00	128.698,16	128.698,16
172135990000	DIVERSAS TRANSFERENCIAS DIRETAS DO FUNDO NACIONAL DE DESENVOLVIMENTO DA EDUC	400.000,00	631.629,63	231.629,63
172135990013	TRANSFERENCIA FNDE-PROGRAMA BRASIL ALFABETIZADO	400.000,00	631.629,63	231.629,63
172136000000	TRANSFERENCIA FINANCEIRA DO ICMS - DESONERACAO - L.C. 87/96	146.900.228,00	146.900.227,54	0,46-
172136010000	TRANSFERENCIA FINANCEIRA DO ICMS - DESONERACAO LC 87/96	146.900.228,00	146.900.227,54	0,46-
172136010001	TRANSFERENCIA FINANCEIRA DO ICMS - DESONERACAO - L.C. 87/96	146.900.228,00	146.900.227,54	0,46-
172199000000	OUTRAS TRANSFERENCIAS DA UNIAO	119.259.891,00	121.356.439,33	2.096.548,33
172199990000	DIVERSAS TRANSFERENCIAS DA UNIAO	119.259.891,00	121.356.439,33	2.096.548,33
172199990007	TRANSFERENCIAS MIN-ACOES DEFESA CIVIL	0,00	300,00	300,00
172199990011	AUXILIO FINANCEIRO - FOMENTO AS EXPORTACOES DO PAIS	112.259.891,00	112.935.127,52	675.236,52
172199990033	COTA-PARTE DO FUNDESP FEDERAL	7.000.000,00	8.417.211,81	1.417.211,81
172199990037	TRANSFERENCIA MI-DEFESA CIVIL-PORTARIA 193-ACOES SITUACAO EMERGENCIAL MUNICI	0,00	3.800,00	3.800,00
172300000000	TRANSFERENCIAS DOS MUNICIPIOS	4.800,00	8.038,01	3.238,01
172301000000	TRANSFERENCIA DOS MUNICIPIOS - SISTEMA UNICO DE SAUDE - SUS	4.800,00	8.038,01	3.238,01
172301990000	DIVERSAS TRANSFERENCIA DOS MUNICIPIOS - SISTEMA UNICO DE SAUDE - SUS	4.800,00	8.038,01	3.238,01
172301990001	TRANSFERENCIAS DO FUNDO MUNICIPAL DE SAUDE DE PORTO ALEGRE	4.800,00	8.038,01	3.238,01
172400000000	TRANSFERENCIAS MULTIGOVERNAMENTAIS	4.155.860.213,00	3.866.108.438,36	289.751.774,64-
172401000000	TRANSFERENCIAS DOS FUNDOS DE EDUCACAO	4.155.860.213,00	3.866.108.438,36	289.751.774,64-
172401990000	DIVERSAS TRANSFERENCIAS DOS FUNDOS DE EDUCACAO	4.155.860.213,00	3.866.108.438,36	289.751.774,64-
172401990002	TRANSFERENCIA FUNDO MANUTENCAO DESENV EDUCACAO BASICA VALORIZACAO PROFL EDUC	4.155.860.213,00	3.866.108.438,36	289.751.774,64-
173000000000	TRANSFERENCIAS DE INSTITUICOES PRIVADAS	30.217.730,00	27.453.970,60	2.763.759,40-
173099000000	OUTRAS TRANSFERENCIAS DE INSTITUICOES PRIVADAS	30.217.730,00	27.453.970,60	2.763.759,40-
173099990000	DIVERSAS TRANSFERENCIAS DE INSTITUICOES PRIVADAS	30.217.730,00	27.453.970,60	2.763.759,40-
173099990003	TRANSFERENCIAS DE INSTITUICOES PRIVADAS-NAO VINCULAD	100.000,00	65.000,00	35.000,00-
173099990004	DOACOES INSTITUICOES PRIVADAS AO FUNDO ESTADUAL PARA A CRIANCA E O ADOLESCEN	3.397.173,00	2.093.896,82	1.303.276,18-
173099990159	TRANSFERENCIAS DE INSTITUICOES PRIVADAS AO FAC-FUNDO DE APOIO A CULTURA	10.600.000,00	9.623.429,28	976.570,72-
173099990160	TRANSFERENCIAS DE INSTITUICOES PRIVADAS AO FUNDO APL	5.000.000,00	0,00	5.000.000,00-

EXERCÍCIO DE 2015	SETOR GOVERNAMENTAL (CONSOLIDADO)	RFPE064/00036
	COMPARATIVO DA RECEITA ORÇADA COM A ARRECADADA	ANEXO N. 10
		R\$

CÓDIGO	ESPECIFICAÇÃO	ORÇADA	ARRECADADA	DIFERENÇA
173099990161	TRANSFERENCIAS DE INSTITUICOES PRIVADAS AO FUNDO DE INCENTIVO AO ESPORTE	7.000.000,00	14.337.905,71	7.337.905,71
173099990162	TRANSFERENCIAS INSTITUIC PRIVADAS- FUNDO ESTADUAL DE APOIO A INCLUSAO PRODUT	820.557,00	514.297,81	306.259,19-
173099990163	TRANSFERENCIAS DE INSTITUICOES PRIVADAS AO FUNDO ESTADUAL DA PESSOA IDOSA	0,00	767.124,51	767.124,51
173099990164	TRANSFERENCIAS DE INST PRIV AO FUNDO DO PARQ EST DE EXPOSICPOES ASSIS BRASIL	3.300.000,00	52.316,47	3.247.683,53-
174000000000	TRANSFERENCIAS DO EXTERIOR	3.848.717,00	2.913.804,95	934.912,05-
174099000000	OUTRAS TRANSFERENCIAS DO EXTERIOR	3.848.717,00	2.913.804,95	934.912,05-
174099990000	DIVERSAS TRANSFERENCIAS DO EXTERIOR	3.848.717,00	2.913.804,95	934.912,05-
174099990007	TRANSFERENCIA DO EXTERIOR - ACORDO BIRD-SEMA TF095979	3.848.717,00	2.913.804,95	934.912,05-
175000000000	TRANSFERENCIAS DE PESSOAS	29.869,00	277.063,18	247.194,18
175099000000	OUTRAS TRANSFERENCIAS DE PESSOAS	29.869,00	277.063,18	247.194,18
175099990000	DIVERSAS TRANSFERENCIAS DE PESSOAS	29.869,00	277.063,18	247.194,18
175099990014	DOACOES DE PESSOAS FISICAS AO FUNDO ESTADUAL PARA A CRIANCA E O ADOLESCENTE	0,00	15.220,00	15.220,00
175099990022	TRANSFERENCIAS PESSOAS PARA O PRO-IRRIGACAO	14.869,00	0,00	14.869,00-
175099990025	TRANSFERENCIA DE PESSOAS-FUNDO ESTADUAL DA PESSOA IDOSA-FUNEPI	0,00	10.700,00	10.700,00
175099990026	TRANSFERENCIA DE PESSOAS - FUNDO DO PARQUE ESTADUAL DE EXPOSICOES ASSIS BRAS	15.000,00	0,00	15.000,00-
175099990028	DEVOLUCAO ESPONTANEA DE REMUNERACAO - PODER EXECUTIVO	0,00	168.159,12	168.159,12
175099990029	DEVOLUCAO ESPONTANEA DE REMUNERACAO - PODER LEGISLATIVO	0,00	82.984,06	82.984,06
176000000000	TRANSFERENCIAS DE CONVENIOS	201.024.482,00	83.876.153,93	117.148.328,07-
176100000000	TRANSFERENCIAS DE CONVENIOS DA UNIAO E DE SUAS ENTIDADES	143.801.366,00	39.590.815,02	104.210.550,98-
176101000000	TRANSFERENCIAS CONVENIOS DA UNIAO PARA O SISTEMA UNICO DE SAUDE - SUS	452.388,00	572.144,00	119.756,00
176101100000	TRANSFERENCIAS DE CONVENIOS DO MINISTERIO DA SAUDE PARA O SISTEMA UNICO DE S	433.888,00	572.144,00	138.256,00
176101100113	TRANSFERENCIA CONVENIO MS/ FEPPS 1480/ 06-COMPRA EQUIPAMENTOS CURSOS HEMOTER	40.000,00	0,00	40.000,00-
176101100115	TRANSFERENCIA CONVENIO FEPPS/MS 72/08-ASSISTENCIA FARMACEUTICA E INSUMOS	393.888,00	0,00	393.888,00-
176101100133	TRANSF CONV FNS/FEPPS 792571-2013 - QUALIF SERV DE HEMATOLOGIA E HEMOTERAPIA	0,00	250.000,00	250.000,00
176101100134	CONVENIO 765421-2011 FNS-SS ESTRUTURACAO DO NUCLEO DE ECONOMIA DA SAUDE RS	0,00	173.644,00	173.644,00
176101100135	CONVENIO 801814/2014 FNS-SS CAPACITACAO EM ATENCAO A SAUDE DA PESSOA IDOSA	0,00	148.500,00	148.500,00
176101140000	TRANSFERENCIAS CONVENIOS OUTROS ORGAOS DA UNIAO PARA O SISTEMA UNICO DE SAUD	18.500,00	0,00	18.500,00-
176101140015	TRANSFERENCIA CONVENIO SENAD-PR/SS 3/2007-PROGRAMAS ANTIDROGAS	18.500,00	0,00	18.500,00-
176102000000	TRANSFERENCIAS DE CONVENIOS DA UNIAO PARA PROGRAMAS DE EDUCACAO	10.492.405,00	152.658,80	10.339.746,20-
176102990000	DIVERSAS TRANSFERENCIAS DE CONVENIOS DA UNIAO PARA PROGRAMAS DE EDUCACAO	10.492.405,00	152.658,80	10.339.746,20-
176102990102	TRANSFERENCIA CONVENIO FNDE-SE 658382-2009-REFORMA E AMPLIACAO DE ESCOLAS-PA	4.000.000,00	0,00	4.000.000,00-
176102990113	TRANSFERENCIA CONVENIO FNDE-ME/SEDUC 7399/2012-PLANO DE ACOES ARTICULADAS-PA	1.000.000,00	14.974,46	985.025,54-
176102990116	TRANSFERENCIA CONVENIO ME-UERGS 774986-2012-ASSISTENCIA ESTUDANTIL-PNAEST	492.405,00	0,00	492.405,00-
176102990117	CONVENIO FNDE-ME/SEDUC-PAR 201400449-FORM PROFESSORES COORDENADORES PEDAGOGI	3.000.000,00	0,00	3.000.000,00-

EXERCÍCIO DE 2015	SETOR GOVERNAMENTAL (CONSOLIDADO)	RFPE064/00037
	COMPARATIVO DA RECEITA ORÇADA COM A ARRECADADA	ANEXO N. 10
		R\$

CÓDIGO	ESPECIFICAÇÃO	ORÇADA	ARRECADADA	DIFERENÇA
176102990119	CONVENIO FNDE-ME/SEDUC PAR 19271/2013-AMPLIACAO REFORMA 2 ESCOLAS ESTADUAIS	2.000.000,00	0,00	2.000.000,00-
176102990124	CONVENIO 817139-2014 INEP-SEDUC CENSO ESCOLAR DA EDUCACAO BASICA	0,00	137.684,34	137.684,34
176103000000	TRANSFERENCIAS DE CONVENIOS DA UNIAO PARA PROGRAMAS DE ASSISTENCIA SOCIAL	285.283,00	80.669,18	204.613,82-
176103010000	TRANSFERENCIAS DE CONVENIOS DA UNIAO DESTINADAS A PROGRAMAS DE ASSISTENCIA S	285.283,00	80.669,18	204.613,82-
176103010007	TRANSFERENCIA CONVENIO MTA/FEPERGS 18/92-ATENDIMENTO AMBULATORIAL	285.283,00	80.669,18	204.613,82-
176104000000	TRANSFERENCIAS DE CONVENIOS DA UNIAO DESTINADAS A PROGRAMAS DE COMBATE A FOM	1.053.892,00	681.401,88	372.490,12-
176104010000	TRANSFERENCIAS DE CONVENIOS DA UNIAO DESTINADAS A PROGRAMAS DE COMBATE A FOM	1.053.892,00	681.401,88	372.490,12-
176104010004	TRANSFERENCIA CONTRATO CEF-MDSCF/STCAS 176625-53/05-RESTAURANTE POPULAR CAXI	0,00	58.545,85	58.545,85
176104010006	TRANSFERENCIA TERMO MDSCF/STCAS 22-CADASTRO UNICO PROGRAMA SOCIAL-BOLSA-FAMI	1.053.892,00	622.856,03	431.035,97-
176199000000	OUTRAS TRANSFERENCIAS DE CONVENIOS DA UNIAO	131.517.398,00	38.103.941,16	93.413.456,84-
176199990000	DIVERSAS TRANSFERENCIAS DE CONVENIOS DA UNIAO	131.517.398,00	38.103.941,16	93.413.456,84-
176199990103	TRANSFERENCIA CONVENIO BCB-MF/SJS-ESCOLTA TRANSPORTE DE VALORES	82.950,00	0,00	82.950,00-
176199990182	TRANSFERENCIAS CONVENIO ANEEL-MME/AGERGS-DESCENTRALIZACAO ATIVIDADES ENERGIA	2.300.000,00	1.193.008,22	1.106.991,78-
176199990183	TRANSFERENCIAS CONVENIO MJ-DPRF/ST-DAER 2/99-CONTROLADORES DE VELOCIDADE	7.500,00	2.114,88	5.385,12-
176199990192	TRANSFERENCIA CONVENIO ANTT/ST 013/2002-FISCALIZACAO VALE-PEDAGIO TRANSPORTE	1.300.000,00	160.583,10	1.139.416,90-
176199990289	TRANSFERENCIA CONVENIO MJ/SJS 65/2008-IMPLANTACAO POLICIA ITINERANTE-COMUNIT	24.990,00	0,00	24.990,00-
176199990322	TRANSF CONV MTUR-SETUR 737448-10-FISCALIZACAO PRESTADORES DE SERVICOS TURIST	145.203,00	0,00	145.203,00-
176199990327	TR CONV MDS-STDS 756535-10-BENEFIC FAMILIAS DE AREAS RURAIS ATINGIDAS PELA S	0,00	2.106.140,80	2.106.140,80
176199990329	TRANSFERENCIA CONVENIO MTE-SESAMPE 13-11-PROGRAMA RS MAIS JUSTO E SOLIDARIO	1.060.839,00	0,00	1.060.839,00-
176199990331	TRANSF CONVENIO MTUR-SETUR 762567-11-PROMOCAO E DIVULGACAO DESTINO TURISTICO	1.000,00	0,00	1.000,00-
176199990332	TRANSF CONV EMBRATUR-MTUR-SETUR 764500-11-PROMOCAO DIVULGACAO DEST TURISTICO	1.000,00	1.141,28	141,28
176199990349	TRANSFERENCIA CONVENIO SPM-PR/SPM 762128-11-CAPACIT MULHERES-CONSTRUCAO CIVI	300.000,00	0,00	300.000,00-
176199990351	TR CONV SPM-PR/SPM 762617/11-FORT POLITICAS REDES E ATEND MULHERES SIT VIOLE	1.353.000,00	0,00	1.353.000,00-
176199990353	TRANSFERENCIA CONVENIO MDA-SPM 763488/11-MOBILIZ CAPACIT ASSES-MULHER TRAB R	0,00	0,01	0,01
176199990354	TRANSFERENCIA CONVENIO SDH-PR/SJDH 30-11-PROG PROTECAO VITIMAS TESTEMUNHAS A	810.037,00	0,00	810.037,00-
176199990356	TRANSF CONV M CULT- SEC CULT - 763224-11 - IMPLANT REDE DE PTOS DE CULTURA N	6.291.795,00	0,00	6.291.795,00-
176199990361	TRANSF CONVENIO SDH-PR/SJDH 756468-11-ENFRENT VIOLENCIA SEXUAL INFANTO-JUVEN	362.850,00	0,00	362.850,00-
176199990378	TRANSFERENCIA CONV MTUR-SETUR 385256-26/2012-REF CONSTR CATS CAPITAL FRONTEI	0,00	17,00	17,00
176199990379	TRANSFERECIA CONVENIO MTE-FGTAS 04/2012-ACOES SISTEMA EMPREGO TRABALHO E REN	9.800.000,00	11.547.022,36	1.747.022,36
176199990382	TRANSFERENCIA CONVENIO MDS-SDRPC-777118/12-ACESSO AGUA PRODUCAO RURAL	12.500.000,00	0,00	12.500.000,00-
176199990386	TRANSFERENCIA CONVENIO SEPPIR-SJDH 769793/12-APSO COORDENADORIA IGUALD RACI	297.694,00	0,00	297.694,00-

EXERCÍCIO DE 2015	SETOR GOVERNAMENTAL (CONSOLIDADO)	RFPE064/00038
	COMPARATIVO DA RECEITA ORÇADA COM A ARRECADADA	ANEXO N. 10
		R\$

CÓDIGO	ESPECIFICAÇÃO	ORÇADA	ARRECADADA	DIFERENÇA
176199990387	TRANSFERENCIA CONVENIO MTUR/SETUR 775042/2012-PROMOCAO PRODUTOS TURISTICOS D	1.000,00	0,00	1.000,00-
176199990388	TRANSFERENCIA CONVENIO EMBRATUR/SETUR 778693/2012-PROMOCAO INTERNACIONAL EST	1.000,00	0,00	1.000,00-
176199990389	CONVENIO MTUR/SETUR 774762/2012-ELABORACAO PDTIS-PORTO ALAGRE-SERRA GAUCHA	141.766,00	0,00	141.766,00-
176199990392	TRANSFERENCIA DE CONVENIO PALMARES-SEDAC 774941-12 IMPLANTACAO DO NUFAC	344.707,00	0,00	344.707,00-
176199990394	TRANSF CONVENIO MPA-SDR 765060/12-ASSIST TECNICA EXTENSAO PESQUEIRA AQUICOLA	322.286,00	0,00	322.286,00-
176199990398	TRANSFERENCIA CONVENIO SPM-PR/SPM 775338/12-CAPAC MULHER BAIXA RENDA CONSTR	1.000.000,00	1.000.000,00	0,00
176199990401	TRANSFERENCIA CONVENIO SDH-PR/SJDH 6/12-PROTECAO CRIANCA ADOLESC AMEAC MORTE	669.458,00	549.998,11	119.459,89-
176199990402	TRANSFERENCIA CONVENIOS SDH-PRS JDH 021 2011	608.588,00	37.868,00	570.720,00-
176199990403	TRANSFERENCIA CONVENIOS INCRA-SDR 780917 12 KITS PRODUTIV E CAPACIT FAMILIAS	10.000.000,00	0,00	10.000.000,00-
176199990404	TRANSFERENCIA CONVENIOS SPM-PR/SCID 774746 PROJ GEN RACA ETNIA NA MIDIA	0,00	188.880,00	188.880,00
176199990407	TRANSFERENCIA CONVENIO MINC-SEDAC 761921/2011-CRIATIVA BIRO	846.649,00	0,00	846.649,00-
176199990410	TRANSFERENCIA CONVENIO SNJ-PR/SJDH 776120/12-PROGRAMA ESTACAO-MODAL ITINERAN	666.434,00	82.000,00	584.434,00-
176199990411	TRANSFERENCIA CONVENIO MI-SDR 769273-12-SISTEMAS ABASTECIMENTO DE AGUA RURAI	23.649.041,00	0,00	23.649.041,00-
176199990414	TRANSFERENCIA CONVENIO SPM-PR/SPM 778919/12-CAPACITACAO ENFRENTAMENTO VIOLEN	181.000,00	150.000,00	31.000,00-
176199990417	TRANSFERENCIA CONVENIO SPM-PR/SPM 779039/12-AMPLIACAO ATEND VIOLENCIA MULHER	400.000,00	0,00	400.000,00-
176199990418	TRANSFERENCIA CONVENIO MPAQ-SDR 777894/12-APOIO FORMAS ASSOCIATIVAS PESCA AR	147.654,00	0,00	147.654,00-
176199990420	TRANSFERENCIA CONVENIO IBRAM-SEDAC 771436-12-QUALIFICACAO FUNC MUSEU FARROUP	122.204,00	0,00	122.204,00-
176199990422	TRANSFERENCIA CONVENIO MMA/SEMA 778613/12-SIST IMPLEMENT PROGRAMA MAIS AMBIE	102.000,00	0,00	102.000,00-
176199990424	TRANSFERENCIA CONVENIO MMA-SEMA 764224/2011-PLANO ESTADUAL RESIDUOS SOLIDOS	368.389,00	0,00	368.389,00-
176199990426	TRANSFERENCIA CONVENIO SDH-PR/SEDAC 777869/12-MEMORIAL DEMOCR DIR HUM MERCOS	550.368,00	0,00	550.368,00-
176199990427	TRANSFERENCIA CONVENIO MINC-SEDAC 781568/2012-CARNAVAL ESTADO RIO GRANDE DO	100.000,00	0,00	100.000,00-
176199990428	TRANSFERENCIA CONVENIO FINEP-MCT/FAPERGS 01130180-APOIO MICRO PEQUENAS EMPRE	0,00	687.284,34	687.284,34
176199990429	TRANSFERENCIA CONVENIO SAC-SEINFRA 761586-2011 - PROG FEDER AUX A AEROPORTO	0,00	1.537.785,98	1.537.785,98
176199990430	TRANSFERENCIA CONVENIO MIN ESPORTE-FUNDERGS 763388/11-INFRA-ESTRUTURA CETE	4.600.000,00	0,00	4.600.000,00-
176199990432	TRANSFER CONVENIO SPM-PR/SSP 788231/2013-REAPARELHAMENTO IMPLANTACAO SALA LI	0,00	124.832,42	124.832,42
176199990435	TRANSFERENCIA CONVENIO MJ-SSP 794445/2013-PROJETO MULHERES DA PAZ E PROTEJO	545.592,00	0,00	545.592,00-
176199990436	TRANSFERENCIA CONVENIO MJ-SSP 792256/2013-ESTR OBSERVATORIO VIOLENCIA MULHER	30.772,00	0,00	30.772,00-
176199990438	TRANSFERENCIA CONVENIO ANAC-SEINFRA 776807/12-AQ CARROS CONTRAINCENCIO E CCI	4.827.816,00	4.827.816,00	0,00
176199990439	TRANSFERENCIA CONVENIO SEPM SPM 788233 2013 IMPL UN MOV ENFREN VIOL MULHERES	159.000,00	0,00	159.000,00-
176199990440	TRANSFERENCIA CONVENIO SEDH-DEF PUBLICA 793183 2013 IMPL CENTRO REF DIR HUMA	270.953,00	0,00	270.953,00-



EXERCÍCIO DE 2015	SETOR GOVERNAMENTAL (CONSOLIDADO)	RFPE064/00039
	COMPARATIVO DA RECEITA ORÇADA COM A ARRECADADA	ANEXO N. 10
		R\$

CÓDIGO	ESPECIFICAÇÃO	ORÇADA	ARRECADADA	DIFERENÇA
176199990442	CONVENIO MDA-SDR 793995/13-CADASTRO GEOREFERENCIAMENTO AÇAO REG FUNDIARIA	2.806.900,00	0,00	2.806.900,00-
176199990446	CONVENIO FINEP-FAPERGS 525/2012-APOIO INOVACAO MICROEMPRESAS E PEQUENO PORTE	0,00	3.227.409,23	3.227.409,23
176199990447	CONVENIO MDS-SDR 804904/2014-AQUISICAO ALIMENTOS AGRICULTURA FAMILIAR	20.000.000,00	0,00	20.000.000,00-
176199990448	TRANSFERENCIA CONVENIO INEP/SSP 801836/14-SEGUR SIGILO INSTRUM AVALIACAO INE	0,00	106.593,76	106.593,76
176199990449	TRANSFERENCIA CONVENIO IPHAN-SEDAC 111/14-RESTAURACAO MUSEU HIPOLITO JOSE CO	0,00	160.000,00	160.000,00
176199990450	TRANSFERENCIA CONVENIO IPHAN/SEDAC 110/2014-RESTAURACAO MUSEU DE ARTE DO RS	0,00	130.603,65	130.603,65
176199990451	TRANSFERENCIA CONVENIO IPHAN/SEDAC 109/2014-RESTAURACAO MUSEU JULIO DE CASTI	0,00	483.213,72	483.213,72
176199990452	CONVENIO IPHAN/SEDAC 108-2014-RESTAURACAO CORREIOS MEMORIAL ARQUIVO HISTORIC	0,00	160.000,00	160.000,00
176199990454	CONVENIO ANA-SEMA 114-2013 PROGESTAO PROG CONSOLID PACTO PELA GESTAO DAS AGU	0,00	1.210.000,00	1.210.000,00
176199990457	TRANSFERENCIA CONVENIO FINEP-CIENTEC 0113007700 - CONAVEGA	0,00	4.000,00	4.000,00
176199990458	TRANSFERENCIA CONVENIO FINEP-CIENTEC 0113038800 - SISNAVEGA	0,00	1.000,00	1.000,00
176199990465	CONVENIO MINC-FIGTF 806512-2014 SEMANA FARROUPILHA 2014 - INTERIORIZACAO	0,00	1.000.000,00	1.000.000,00
176199990467	CONVENIO CNPQ-FAPERGS 794758-2013 APOIO A NUCLEOS EMERGENTES DE PESQUISA	0,00	406.275,00	406.275,00
176199990468	CONVENIO CNPQ-FAPERGS 794274-2013 PROGRAMA PRIMEIROS PROJETOS - PPP	0,00	243.765,00	243.765,00
176199990469	CONVENIO TC/PAC 1199/2015 MC-METROPLAN -PROTECAO CONTRA CHEIAS DO RIO GRAVAT	0,00	333.007,65	333.007,65
176199990470	CONVENIO TC/PAC 1203/2015 MC-METROPLAN -GESTAO DAS INUNDACOES E EST RIO GRAV	0,00	1.550.874,06	1.550.874,06
176199990471	CONVENIO TC/PAC 1202/2015 MC-METROPLAN -GESTAO DAS INUNDACOES RIO DOS SINOS	0,00	1.083.860,12	1.083.860,12
176199990472	CONVENIO TC/PAC 1201/2015 MC-METROPLAN -PROTECAO CONTRA CHEIAS DO RIO JACUI	0,00	581.666,47	581.666,47
176199990473	CONVENIO SEDH-SJDH 5-2015 PROTEGE - PROGRAMA PROTECAO TESTEMUNHA	0,00	300.000,00	300.000,00
176199990474	CONVENIO CNPQ-FAPERGS 794470-2013 PROGRAMA DE APOIO A NUCLEOS DE EXCELENCIA	0,00	2.925.180,00	2.925.180,00
176199999999	RECEITA DE CONVENIOS - PARA FINS DE ORCAMENTO	21.414.963,00	0,00	21.414.963,00-
176200000000	TRANSFERENCIA DE CONVENIOS DOS ESTADOS E DO DISTRITO FEDERAL E DE SUAS ENTIDA	19.440.613,00	0,00	19.440.613,00-
176299000000	OUTRAS TRANSFERENCIAS DE CONVENIOS DOS ESTADOS	19.440.613,00	0,00	19.440.613,00-
176299990000	DIVERSAS TRANSFERENCIAS DE CONVENIOS DOS ESTADOS E DO DISTRITO FEDERAL	19.440.613,00	0,00	19.440.613,00-
176299990002	TRANSFERENCIA CONVENIO DETRAN/BM 1/03-2- ADITIVO-DELEGACAO COMPETENCIA	19.440.613,00	0,00	19.440.613,00-
176300000000	TRANSFERENCIA DE CONVENIOS DOS MUNICIPIOS E DE SUAS ENTIDADES	10.466.561,00	7.492.213,86	2.974.347,14-
176399000000	OUTRAS TRANSFERENCIAS DE CONVENIOS DOS MUNICIPIOS	10.466.561,00	7.492.213,86	2.974.347,14-
176399990000	DIVERSAS TRANSFERENCIAS DE CONVENIOS DE MUNICIPIOS	10.466.561,00	7.492.213,86	2.974.347,14-
176399990001	TRANSFERENCIA CONVENIO FAMURS/BM-FISCALIZACAO DE TRANSITO	9.093.763,00	6.710.227,78	2.383.535,22-
176399990002	TRANSFERENCIA CONVENIO FESP/PREFEITURA	346.329,00	67.086,08	279.242,92-
176399990004	TRANSFERENCIA CONVENIO PMPA/SSP PREVENCAO E COMBATE DE INCENDIOS CARNAVAL 20	0,00	183.000,00	183.000,00
176399990005	TRANSFERENCIA CONV PMPA-SMIC/SSP-BM 124/2011-CONTROLE E FISCAL COMERC AMBULA	61.669,00	0,00	61.669,00-

EXERCÍCIO DE 2015	SETOR GOVERNAMENTAL (CONSOLIDADO)	RFPE064/00040
	COMPARATIVO DA RECEITA ORÇADA COM A ARRECADADA	ANEXO N. 10
		R\$

CÓDIGO	ESPECIFICAÇÃO	ORÇADA	ARRECADADA	DIFERENÇA
176399990006	TRANSFERENCIA CONVENIO PREF CANOAS-SSP 112-11-BOLSA DE POLICIAMENTO COMUNITA	720.000,00	269.100,00	450.900,00-
176399990007	TRANSFERENCIA CONVENIO PREF CANOAS-FESP-BM 30/13-BOLSA POLICIAMENTO COMUNITA	244.800,00	262.800,00	18.000,00
176400000000	TRANSFERENCIAS DE CONVENIOS DE INSTITUICOES PRIVADAS	27.315.942,00	36.793.125,05	9.477.183,05
176499000000	OUTRAS TRANSFERENCIAS DE CONVENIOS DE INSTUICOES PRIVADAS	27.315.942,00	36.793.125,05	9.477.183,05
176499990000	DIVERSAS TRANSFERENCIAS DE CONVENIOS DE INSTITUICOES PRIVADAS	27.315.942,00	36.793.125,05	9.477.183,05
176499990001	TRANSFERENCIA CONVENIO AES SUL/PC 14/05-DELEGACIA REPRESSAO CRIME C/PATRIMON	129.906,00	240.690,28	110.784,28
176499990024	TRANSFERENCIA CONVENIO EGR/SSP-BM-81/2013-ATENDIMENTO VITIMAS ACIDENTES TRAN	7.957.116,00	7.635.364,33	321.751,67-
176499990036	TRANSFERENCIA CONVENIO BANRISUL/ESTADO RS 1959/07-SISTEMA REMUNERACAO SERVID	3.154.920,00	2.381.333,20	773.586,80-
176499990037	TRANSFERENCIA CONVENIO FENASEG/DETRAN 1/08-SISTEMA NACIONAL DE GRAVAMES	50.000,00	11.770.312,95	11.720.312,95
176499990038	TRANSFERENCIA CONVENIO FENASEG/DETRAN 2/08-APARELHAMENTO E MODERNIZACAO DETR	6.984.000,00	6.072.363,78	911.636,22-
176499990042	TRANSFERENCIA CONVENIO CORSAN-AGERGS-REGULACAO SANEAMENTO	8.900.000,00	8.584.060,51	315.939,49-
176499990045	TRANSFERENCIA CONVENIO EMPRESAS/FAPERGS 408-0-2011-PROJETO PESQUISADOR NA EM	80.000,00	0,00	80.000,00-
176499990046	TRANSFERENCIA CONVENIO EMPRESAS-CAPES-FAPERGS-FORTALEC POS-GRAD STRICTO SENS	60.000,00	34.000,00	26.000,00-
176499990049	CONV INTERV CEEE E FIERGS - APOIO INOVACAO MICROEMPRESAS E PEQUENO PORTE	0,00	75.000,00	75.000,00
190000000000	OUTRAS RECEITAS CORRENTES	2.965.066.745,00	1.725.318.231,26	1.239.748.513,74-
191000000000	MULTAS E JUROS DE MORA	602.590.016,00	789.394.000,88	186.803.984,88
191100000000	MULTAS E JUROS DE MORA DOS TRIBUTOS	231.509.325,00	236.559.978,81	5.050.653,81
191102000000	MULTAS E JUROS DE MORA - IMPOSTOS DE RENDA E PROVENTOS DE QUALQUER NATUREZA	0,00	1.068,83	1.068,83
191102030000	MULTAS E JUROS DE MORA DE IMPOSTOS SOBRE A RENDA RETIDO NAS FONTES	0,00	1.068,83	1.068,83
191102030012	MULTAS DO IMPOSTO SOBRE A RENDA RETIDO NAS FONTES	0,00	1.068,83	1.068,83
191120000000	MULTAS E JUROS DE MORA IMPOSTO S/ TRANSMISSAO CAUSA MORTIS DOACAO BENS DIREIT	7.690.354,00	6.764.118,02	926.235,98-
191120010000	MULTAS E JUROS DE MORA DO ITCD	7.690.354,00	6.764.118,02	926.235,98-
191120010001	JUROS DE MORA DO ITCD	3.905.950,00	2.730.789,62	1.175.160,38-
191120010002	MULTAS DO ITCD	3.784.404,00	4.033.328,40	248.924,40
191141000000	MULTAS E JUROS DE MORA DO IMPOSTO SOBRE A PROPRIEDADE VEICULOS AUTOMOTORES-I	64.105.454,00	78.680.144,70	14.574.690,70
191141010000	MULTAS E JUROS DE MORA DO IPVA	64.105.454,00	78.680.144,70	14.574.690,70
191141010001	MULTAS DO IPVA	54.650.761,00	65.844.065,84	11.193.304,84
191141010002	JUROS DE MORA DO IPVA	9.454.693,00	12.836.078,86	3.381.385,86
191142000000	MULTAS E JUROS MORA DO IMPOSTO SOBRE CIRCULACAO DE MERCADORIAS E SERVICOS -	159.303.218,00	149.872.162,86	9.431.055,14-
191142010000	MULTAS E JUROS DE MORA DO ICMS	159.303.218,00	149.872.162,86	9.431.055,14-
191142010001	JUROS DE MORA DO ICMS	2.699.270,00	5.287.458,70	2.588.188,70
191142010002	MULTAS DO ICMS	8.519.253,00	10.075.873,46	1.556.620,46
191142010011	JUROS DE MORA DO ICMS - AUTO DE LANCAMENTO	64.304.483,00	52.671.381,52	11.633.101,48-
191142010012	MULTAS DO ICMS - AUTO DE LANCAMENTO	55.979.688,00	38.371.782,43	17.607.905,57-
191142010014	MULTAS MORATORIAS DO ICMS - AUTO DE LANCAMENTO	27.800.524,00	43.465.666,75	15.665.142,75
191199000000	MULTAS E JUROS DE MORA DE OUTROS TRIBUTOS	410.299,00	1.242.484,40	832.185,40
191199010000	MULTAS E JUROS DE MORA DE OUTROS TRIBUTOS	410.299,00	1.242.484,40	832.185,40

EXERCÍCIO DE 2015	SETOR GOVERNAMENTAL (CONSOLIDADO)	RFPE064/00041
	COMPARATIVO DA RECEITA ORÇADA COM A ARRECADADA	ANEXO N. 10
		R\$

CÓDIGO	ESPECIFICAÇÃO	ORÇADA	ARRECADADA	DIFERENÇA
191199010001	JUROS DE MORA DE TAXAS	50.000,00	831.224,11	781.224,11
191199010006	MULTAS E JUROS DE MORA SOBRE A TAXA DE COOPERACAO E DEFESA ORIZICULTURA	73.000,00	0,00	73.000,00-
191199010029	MULTA DA TAXA DE FISCALIZACAO DE AGENCIAS E ESTACOES RODOVIARIAS	25.000,00	114.854,99	89.854,99
191199010030	JUROS DE MORA-DA TAXA DE FISCALIZACAO DE AGENCIAS E ESTACOES RODOVIARIAS	1.500,00	2.730,40	1.230,40
191199010031	MULTAS DE MORA-TAXA DE MANUTENCAO E SERVICOS DE RODOVIAS	90.000,00	112.352,13	22.352,13
191199010032	JUROS DE MORA-TAXA DE MANUTENCAO E SERVICOS DE RODOVIAS	17.000,00	36.272,28	19.272,28
191199010033	MULTAS DE TAXAS DE SERVICOS SECRETARIA DA AGRICULTURA - FUNDOVINOS	6.295,00	0,00	6.295,00-
191199010034	JUROS DE MORA SOBRE TAXA DE SERVICOS SECRETARIA AGRICULTURA-FUNDOVINOS	3.030,00	0,00	3.030,00-
191199010035	MULTAS DE TAXAS DE SERVICOS SECRETARIA DA AGRICULTURA -FUNDOLEITE	0,00	10.304,70	10.304,70
191199010036	JUROS DE MORA SOBRE TAXA DE SERVICOS SECRETARIA AGRICULTURA-FUNDOLEITE	0,00	3.307,57	3.307,57
191199010070	JUROS DE MORA DE CUSTAS JUDICIAIS ESTATIZADAS - LEI 12.613/06	0,00	48,48	48,48
191199010072	JUROS DE MORA DA TAXA JUDICIARIA - LEI 12.613/06	2.020,00	2.495,29	475,29
191199010073	MULTA DA TAXA JUDICIARIA - L12.613/06	1.880,00	1.930,38	50,38
191199010074	MULTAS DE TAXAS DE SERVICOS DO FUNDOVITIS	8.558,00	5.730,22	2.827,78-
191199010075	JUROS DE MORA DE TAXA DE SERVICOS DO FUNDOVITIS	7.561,00	6.949,23	611,77-
191199010076	MULTA DE TAXAS DE SERVICOS DO FESP-BM	31.200,00	39.448,86	8.248,86
191199010077	JUROS DE MORA DE TAXA DE SERVICOS DO FESP-BM	11.742,00	18.267,56	6.525,56
191199010082	MULTA DA TAXA DE SERVICOS FLORESTAIS - FUNDEFLO	39.052,00	28.249,40	10.802,60-
191199010083	JURO DE MORA DA TAXA DE SERVICO FLOESTAL - FUNDEFLO	42.461,00	27.405,81	15.055,19-
191199010084	MULTA DA TAXA DO FUNDOMATE	0,00	912,99	912,99
191300000000	MULTA E JUROS DE MORA DA DIVIDA ATIVA DOS TRIBUTOS	192.709.068,00	410.863.765,53	218.154.697,53
191312000000	MULTAS E JUROS DE MORA DIVIDA ATIVA IMPOSTO SOBRE TRANSMISSAO BENS IMOVEIS-I	2.258,00	507,18	1.750,82-
191312010000	MULTAS E JUROS DE MORA DA DIVIDA ATIVA DO ITBI	2.258,00	507,18	1.750,82-
191312010002	MULTA DA DIVIDA ATIVA DO ITBI	262,00	58,02	203,98-
191312010003	JURO DE MORA DA DIVIDA ATIVA DO ITBI (ART 69, LEI 6537/73)	1.996,00	449,16	1.546,84-
191314000000	MULTAS JUROS MORA DIVIDA ATIVA IMPOSTO SOBRE A PROPRIEDADE VEICULOS AUTOMOTO	5.916.707,00	4.870.381,40	1.046.325,60-
191314010000	MULTAS E JUROS DE MORA DA DIVIDA ATIVA DO IPVA	5.916.707,00	4.870.381,40	1.046.325,60-
191314010002	MULTA MORA DIVIDA ATIVA IPVA	1.962.025,00	1.743.362,09	218.662,91-
191314010003	JURO DE MORA DA DIVIDA ATIVA DO IPVA (ART 69, LEI 6537/73)	3.954.682,00	3.127.019,31	827.662,69-
191315000000	MULTAS JUROS MORA DIVIDA ATIVA IMPOSTO S/ CIRCULACAO MERCADORIAS E SERVICOS-	182.723.537,00	401.713.953,15	218.990.416,15
191315010000	MULTAS E JUROS DE MORA DA DIVIDA ATIVA DO ICMS	182.723.537,00	401.713.953,15	218.990.416,15
191315010002	MULTA DA DIVIDA ATIVA DO ICMS	40.895.206,00	65.820.097,41	24.924.891,41
191315010003	JURO DE MORA DA DIVIDA ATIVA DO ICMS (ART 69, LEI 6537/73)	113.104.960,00	301.772.382,95	188.667.422,95
191315010004	MULTA DE MORA DA DIVIDA ATIVA DO ICMS	28.723.371,00	34.121.472,79	5.398.101,79
191316000000	MULTAS E JUROS DE MORA DA DIVIDA ATIVA DE CUSTAS JUDICIAIS	199.584,00	195.846,99	3.737,01-
191316990000	DIVERSAS MULTAS E JUROS DE MORA DA DIVIDA ATIVA DAS CUSTAS JUDICIAIS	199.584,00	195.846,99	3.737,01-
191316990001	MULTAS DA DIVIDA ATIVA DE CUSTAS JUDICIAIS	2.126,00	1.055,96	1.070,04-

EXERCÍCIO DE 2015	SETOR GOVERNAMENTAL (CONSOLIDADO)	RFPE064/00042
	COMPARATIVO DA RECEITA ORÇADA COM A ARRECADADA	ANEXO N. 10
		R\$

CÓDIGO	ESPECIFICAÇÃO	ORÇADA	ARRECADADA	DIFERENÇA
191316990002	JUROS DE MORA DA DIVIDA ATIVA DE CUSTAS JUDICIAIS (ART 69, LEI 6537/73)	6.476,00	3.876,10	2.599,90-
191316990003	MULTAS DA DIVIDA ATIVA DE CUSTAS JUDICIAIS - LEI 12.613/06	34.082,00	35.683,80	1.601,80
191316990004	JUROS DE MORA DA DIVIDA ATIVA DE CUSTAS JUDICIAIS (ART.69) - LEI 12.613/06	156.900,00	155.231,13	1.668,87-
191320000000	MULTA JUROS MORA DIV ATIVA IMPOSTO S/TRANSM CAUSA MORTIS DOACAO BENS E DIREIT	2.908.154,00	3.399.892,02	491.738,02
191320010000	MULTAS E JUROS DE MORA DA DIVIDA ATIVA DO ITCD	2.908.154,00	3.399.892,02	491.738,02
191320010002	MULTAS DE MORA DA DIVIDA ATIVA DO ITCD	1.247.407,00	1.351.576,20	104.169,20
191320010003	JUROS DE MORA DA DIVIDA ATIVA DO ITCD (ART 69, LEI 6537/73)	1.660.747,00	2.048.315,82	387.568,82
191399000000	MULTAS E JUROS DE MORA DA DIVIDA ATIVA DE OUTROS TRIBUTOS	958.828,00	683.184,79	275.643,21-
191399990000	DIVERSAS MULTAS E JUROS DE MORA DA DIVIDA ATIVA DE OUTROS TRIBUTOS	958.828,00	683.184,79	275.643,21-
191399990003	MULTA SOBRE A TAXA DE COOPERACAO E DEFESA DA ORIZICULTURA EM DIVIDA ATIVA	146.000,00	0,00	146.000,00-
191399990005	JUROS DE MORA SOBRE TAXA COOPERACAO DEFESA ORIZICULTURA EM DIVIDA ATIVA	292.000,00	0,00	292.000,00-
191399990006	MULTAS DE MORA DA DIVIDA ATIVA DE OUTROS TRIBUTOS	18.242,00	2.019,22	16.222,78-
191399990007	JUROS DE MORA DA DIVIDA ATIVA DE OUTROS TRIBUTOS (ART 69, LEI 6537/73)	42.038,00	23.279,80	18.758,20-
191399990011	MULTAS DE MORA DA DIVIDA ATIVA DE TAXAS DO DAER	0,00	32.754,68	32.754,68
191399990012	JUROS DE MORA DA DIVIDA ATIVA DAS TAXAS DO DAER (ART 69, LEI 6537/73)	7.068,00	29.229,63	22.161,63
191399990015	JURO MORA DIVIDA ATIVA TAXA DE SERVICOS DO FUNDOVITIS (ART 69, LEI 6537/73)	15.252,00	71.914,73	56.662,73
191399990016	MULTA DE MORA DA DIVIDA ATIVA DA TAXA DE SERVICOS FESP-BM	47.894,00	74.401,43	26.507,43
191399990017	JUROS DE MORA DA DIVIDA ATIVA DA TAXA DE SERVICOS FESP-BM (ART 69, LEI 6537/	64.856,00	69.668,82	4.812,82
191399990018	MULTA MORATORIA DA DIVIDA ATIVA DA TAXA DE SERVICOS DIVERSOS-NAO VINCULADA	1.126,00	13.188,19	12.062,19
191399990019	JUROS DE MORA DA DIVIDA ATIVA DA TAXA DE SERVICOS (ART 69, LEI 6537/73)-NAO	4.667,00	67.050,51	62.383,51
191399990020	MULTAS DIVIDA ATIVA TAXA SERVICOS-FUNDOVITIS	14.225,00	39.352,40	25.127,40
191399990021	MULTAS DA DIVIDA ATIVA DA TAXA JUDICIARIA - LEI 12.613/06	63.398,00	60.271,40	3.126,60-
191399990022	JUROS DE MORA DA DIVIDA ATIVA DA TAXA JUD (ART. 69) - LEI 12.613/06	241.718,00	171.547,28	70.170,72-
191399990038	MULTAS DA TAXA DE SERVICOS EM DIVIDA ATIVA - FESA	254,00	3.534,05	3.280,05
191399990039	JUROS DE MORA DA TAXA DE SERVICOS (ART. 69, LEI 6537/73) - FESA	90,00	3.923,69	3.833,69
191399990040	MULTAS DA TAXA DE SERVICOS EM DIVIDA ATIVA - FUNDOVINOS	0,00	12.420,45	12.420,45
191399990041	JUROS DE MORA DA TAXA DE SERVICOS - FUNDOVINOS	0,00	8.628,51	8.628,51
191500000000	MULTA E JUROS DE MORA DA DIVIDA ATIVA DE OUTRAS RECEITAS	11.803.812,00	10.635.704,24	1.168.107,76-
191599000000	OUTRAS MULTAS E JUROS DE MORA DA DIVIDA ATIVA DE OUTRAS RECEITAS	11.803.812,00	10.635.704,24	1.168.107,76-
191599010000	OUTRAS MULTAS E JUROS DE MORA DA DIVIDA ATIVA DE OUTRAS RECEITAS - PRINCIPAL	11.803.812,00	10.635.704,24	1.168.107,76-
191599010002	MULTAS DA DIVIDA ATIVA NAO TRIBUTARIA	795.929,00	828.701,43	32.772,43
191599010003	JUROS DE MORA DA DIVIDA ATIVA NAO TRIBUTARIA (ART 69, LEI 6537/73)	1.312.936,00	2.155.126,08	842.190,08
191599010004	JUROS LEGAIS DA DIVIDA ATIVA NAO TRIBUTARIA	306.352,00	0,00	306.352,00-

EXERCÍCIO DE 2015	SETOR GOVERNAMENTAL (CONSOLIDADO)	RFPE064/00043
	COMPARATIVO DA RECEITA ORÇADA COM A ARRECADADA	ANEXO N. 10
		R\$

CÓDIGO	ESPECIFICAÇÃO	ORÇADA	ARRECADADA	DIFERENÇA
191599010006	JUROS DE MORA DA DIVIDA ATIVA NAO TRIBUTARIA DO FUNDEFLOR (ART 69, LEI 6537/	21.447,00	10.620,69	10.826,31-
191599010007	JURO DE MORA DA DIVIDA ATIVA POR DANOS AO MEIO AMBIENTE (ART 69 LEI 6537/73)	73.761,00	229.452,74	155.691,74
191599010009	JUROS MORA DIVIDA ATIVA DESCUMPRIMENTO FORMALIDADE FISCAL-ART 69, LEI 6537/7	2.947.267,00	1.861.746,52	1.085.520,48-
191599010010	MULTAS DA DIVIDA ATIVA POR DESCUMPRIMENTO DE FORMALIDADE FISCAL	6.289.653,00	5.505.042,39	784.610,61-
191599010011	JUROS DE MORA DIVIDA ATIVA NAO TRIBUTARIA-FUNDO ESTADUAL DE DEFESA DO CONSUM	5.457,00	30.659,28	25.202,28
191599010020	JUROS DE MORA SOBRE RECEITA DE HONORARIOS ADVOCATICIOS EM DIVIDA ATIVA - FUR	17.000,00	0,00	17.000,00-
191599010021	MULTA DE MORA DA DIVIDA ATIVA NAO TRIBUTARIA-FUNDEFLOR	34.010,00	14.355,11	19.654,89-
191800000000	MULTAS E JUROS DE MORA DE OUTRAS RECEITAS	377.042,00	1.541.508,95	1.164.466,95
191899000000	OUTRAS MULTAS E JUROS DE MORA	377.042,00	1.541.508,95	1.164.466,95
191899010000	MULTAS E JUROS DE MORA DE OUTRAS RECEITAS - DIVERSOS	377.042,00	1.541.508,95	1.164.466,95
191899010001	JUROS DE MORA SOBRE RECEITA DE HONORARIOS ADVOCATICIOS - FURPGE	850,00	1.557,82	707,82
191899010002	JUROS DE MORA SOBRE RECEITA DE HONORARIOS ADVOCATICIOS - FADEP	4.544,00	14.959,37	10.415,37
191899010003	JUROS DE MORA DA RECEITA NAO TRIBUTARIA	227.418,00	1.299.852,42	1.072.434,42
191899010005	ENCARGOS DE MORA - PECULIO FACULTATIVO	78,00	99,66	21,66
191899010006	ENCARGOS DE MORA - PAMES	37.120,00	50.910,37	13.790,37
191899010007	ENCARGOS DE MORA - PAC	104.632,00	157.982,28	53.350,28
191899010011	JUROS DE MORA DA RECEITA NAO TRIBUTARIA - FEGEP	2.000,00	16.093,36	14.093,36
191899010015	JUROS E ENCARGOS DE MORA INDENIZACAO DANOS MEIO AMBIENTE DECORRENTES DE TACS	0,00	47,08	47,08
191899010020	MULTAS DE MORA SOBRE RECEITA DE HONORARIOS ADVOCATICIOS - FURPGE	400,00	6,59	393,41-
191900000000	MULTAS DE OUTRAS ORIGENS	166.190.769,00	129.793.043,35	36.397.725,65-
191910000000	MULTAS PREVISTAS NA LEGISLACAO SANITARIA	1.436.018,00	2.791.304,94	1.355.286,94
191910990000	DIVERSAS MULTAS PREVISTAS NA LEGISLACAO SANITARIA	1.436.018,00	2.791.304,94	1.355.286,94
191910990001	MULTAS PREVISTAS NA LEGISLACAO SANITARIA-FUNDO ESTADUAL DE SAUDE	514.400,00	403.424,08	110.975,92-
191910990003	MULTAS DE AUTO DE INFRACAO AS NORMAS SANITARIAS - PRODUTOS DE ORIGEM ANIMAL	494.859,00	1.319.726,27	824.867,27
191910990004	MULTAS DE AUTO DE INFRACAO AS NORMAS SANITARIAS - PRODUTOS DE ORIGEM VEGETAL	426.759,00	1.068.154,59	641.395,59
191915000000	MULTAS PREVISTAS NA LEGISLACAO DE TRANSITO	143.087.042,00	108.718.427,16	34.368.614,84-
191915990000	DIVERSAS MULTAS PREVISTAS NA LEGISLACAO DE TRANSITO	143.087.042,00	108.718.427,16	34.368.614,84-
191915990001	MULTAS DE INFRACAO DE TRANSITO	40.457.000,00	36.792.986,48	3.664.013,52-
191915990002	MULTA INFRACAO TRANSITO MANUAL BATALHAO POLICIA RODOVIARIA - DAER	60.000.000,00	34.990.412,21	25.009.587,79-
191915990003	MULTA INFRACAO TRANSITO POR CONTROLADORES ELETRONICOS - DAER	40.000.000,00	18.501.010,59	21.498.989,41-
191915990005	MULTAS DE INFRACAO DE TRANSITO - CONVENIO DETRAN-BM	0,00	16.610.704,20	16.610.704,20
191915990006	MULTAS DE INFRACAO DE TRANSITO-CONVENIO DETRAN-BM/PMMA 371/2009	2.625.042,00	1.823.313,68	801.728,32-
191915990015	JUROS DE MORA SOBRE MULTAS DE INFRACAO DE TRANSITO	5.000,00	0,00	5.000,00-
191927000000	MULTAS E JUROS PREVISTOS EM CONTRATOS	2.907.747,00	3.377.457,16	469.710,16
191927030000	MULTAS E JUROS PREVISTOS EM CONTRATOS - SAUDE	53.100,00	90.454,34	37.354,34
191927030002	MULTAS E JUROS DE MORA-TRANSFERENCIA SUS-TETO FINANCEIRO VIGILANCIA EM SAUDE	1.300,00	1,32	1.298,68-
191927030004	MULTAS E JUROS DE MORA-TRANSFERENCIA FNS-ATENCAO SAUDE DO TRABALHADOR	0,00	2,51	2,51

EXERCÍCIO DE 2015	SETOR GOVERNAMENTAL (CONSOLIDADO)	RFPE064/00044
	COMPARATIVO DA RECEITA ORÇADA COM A ARRECADADA	ANEXO N. 10
		R\$

CÓDIGO	ESPECIFICAÇÃO	ORÇADA	ARRECADADA	DIFERENÇA
191927030006	MULTAS E JUROS MORA-TR SUS-FINLACEN	14.000,00	16.644,28	2.644,28
191927030048	MULTAS E JUROS DE MORA-TR SUS-SISTEMA GESTAO DE QUALIDADE	37.800,00	35.073,83	2.726,17-
191927030093	MULTAS E JUROS DE MORA-TRANSFERENCIAS DO SUS-VIG SAN-LABORATORIOS CENTRAIS	0,00	280,00	280,00
191927030109	MULTAS E JUROS CONTRATUAIS - RECURSO 0006 - VINC SAUDE	0,00	37.674,00	37.674,00
191927030110	MULTAS E JUROS CONTRATURAIS CONVENIO FINEP-FEPPS 112009100	0,00	778,40	778,40
191927050000	MULTAS E JUROS PREVISTOS EM CONTRATOS - EDUCACAO	941,00	71.182,85	70.241,85
191927050009	MULTAS CONTRATUAIS - SALARIO-EDUCACAO	0,00	57.843,08	57.843,08
191927050023	MULTAS POR ATRASO NA DEVOLUCAO DE MATERIAL BIBLIOGRAFICO-UERGS	941,00	581,50	359,50-
191927050031	MULTAS CONTRATUAIS-CONTRAPARTIDA OPERACOES DE CREDITO-SALARIO EDUCACAO	0,00	95,30	95,30
191927050032	MULTA E JUROS CONTRATUAIS - REC 0004	0,00	12.662,97	12.662,97
191927990000	MULTAS E JUROS PREVISTOS EM CONTRATOS - OUTROS RECURSOS	2.853.706,00	3.215.819,97	362.113,97
191927990016	MULTAS CONTRATUAIS - FURPGE	400,00	0,00	400,00-
191927990022	MULTAS CONTRATUAIS - FEASP	155.448,00	16.772,87	138.675,13-
191927990026	MULTAS CONTRATUAIS - FRPJ	220.000,00	461.879,36	241.879,36
191927990030	MULTAS CONTRATUAIS - FESP (FUNDESP)	0,00	33.350,35	33.350,35
191927990031	MULTAS CONTRATUAIS - FESP (BRIGADA MILITAR)	177.977,00	104.400,00	73.577,00-
191927990037	MULTAS E JUROS CONTRATUAIS - NAO VINCULADA	1.651.654,00	1.442.829,39	208.824,61-
191927990040	MULTAS CONTRATUAIS - FESP (COORDENADORIA-GERAL DE PERICIAS)	15.571,00	0,00	15.571,00-
191927990041	MULTAS CONTRATUAIS-RECEITAS DEPARTAMENTO ESTUDUAL TRANSITO VINCULADA AO FESP	339.797,00	1.754,72	338.042,28-
191927990054	MULTAS CONTRATUAIS-FUNDO ESPECIAL-PETROLEO DE PRODUCAO NACIONAL - ESTADO	0,00	143,22	143,22
191927990063	MULTAS E JUROS - FUNDO DE ASSISTENCIA SOCIAL-FEAS	100.000,00	0,00	100.000,00-
191927990068	MULTAS E JUROS CONTRATUAIS - CONVENIO HOSPITAIS DA BRIGADA MILITAR/IPERGS	0,00	6.496,30	6.496,30
191927990075	MULTAS E JUROS CONTRATUAIS-RECEITAS DE SERVICOS DETRAN-FESP-LEI 10.847/96	8.490,00	0,00	8.490,00-
191927990082	MULTAS CONTRATUAIS - SERVICO DE TRANSITO - ALTERACAO REGISTRO VEICULO AUTOMO	2.803,00	0,00	2.803,00-
191927990083	MULTAS CONTRATUAIS - OUTROS PODERES	139.784,00	45.035,38	94.748,62-
191927990091	MULTAS E JUROS CONTRATUAIS-RENDIMENTOS DEPOSITOS JUDICIAIS - FRPJ	0,00	32.307,71	32.307,71
191927990100	MULTAS E JUROS CONTRATUAIS-TRANSF REC VINC POR LEI-PODER JUDICIARIO	0,00	54.527,51	54.527,51
191927990112	MULTAS CONTRATUAIS-FRAL	6.129,00	0,00	6.129,00-
191927990113	MULTAS CONTRATUAIS-FEGEP R 1181	12.000,00	0,00	12.000,00-
191927990114	MULTAS CONTRATUAIS-PROGRAMA DE APOIO A RETOMADA DO DESENVOLVIMENTO-PROREDES-	0,00	813.275,37	813.275,37
191927990117	MULTAS E JUROS CONTRATUAIS-CONVENIO PMPA/SSP CARNAVAL 2011	21.622,00	0,00	21.622,00-
191927990166	MULTAS E JUROS DE MORA-DOACOES DE PESSOAS FISICAS FPERGS	2.031,00	0,00	2.031,00-
191927990168	MULTAS E JUROS MORA-TAXA DE SERVICO SAUDE PUBLICA - SAA - FEASP	0,00	52.281,86	52.281,86
191927990169	MULTA CONTRATUAL - RECURSO 0105 - FUMPEEAB	0,00	3.866,50	3.866,50
191927990171	MUTLAS E JUROS CONTRATUAIS-CONVENIO FINEP-CIENTEC 0113038800-MELHORIA SISNAV	0,00	34,65	34,65

EXERCÍCIO DE 2015	SETOR GOVERNAMENTAL (CONSOLIDADO)	RFPE064/00045
	COMPARATIVO DA RECEITA ORÇADA COM A ARRECADADA	ANEXO N. 10
		R\$

CÓDIGO	ESPECIFICAÇÃO	ORÇADA	ARRECADADA	DIFERENÇA
191927990172	MULTAS E JUROS CONTRATUAIS - RECURSOS DO TESOURO - ADMINISTRACAO INDIRETA	0,00	18,24	18,24
191927990173	MULTAS E JUROS CONTRATUAIS-CONVENIO MCT-FINEP-CIENTEC-113007700	0,00	120,28	120,28
191927990174	MULTAS CONTRATUAIS-PROGRAMA APOIO A RETOMADA DO DESENVOLVIMENTO-PROREDES-BND	0,00	146.726,26	146.726,26
191928000000	MULTAS DECORRENTES DA OPERACAO DO TRANSPORTE RODOVIARIO DE PASSAGEIROS E CAR	2.310.600,00	1.496.926,71	813.673,29-
191928990000	DIVERSAS MULTAS DECORRENTES DA OPERACAO DO TRANSPORTE RODOVIARIO DE PASSAGEI	2.310.600,00	1.496.926,71	813.673,29-
191928990010	MULTAS DE TERMINAIS RODOVIARIOS	181.000,00	151.381,07	29.618,93-
191928990014	MULTAS DE FISCALIZACAO DE TRANSPORTE COLETIVO - REGULAR	210.000,00	119.518,01	90.481,99-
191928990015	MULTAS DE FISCALIZACAO DE TRANSPORTE COLETIVO - FRETAMENTO E TURISMO	1.900.000,00	1.210.541,63	689.458,37-
191928990016	MULTAS DE FISCALIZACAO DE TRANSPORTE COLETIVO - NAO OFICIAL	19.600,00	15.486,00	4.114,00-
191932000000	MULTAS DE SENTENCA PENAL CONDENATORIA	810.000,00	924.054,11	114.054,11
191932990000	DIVERSAS MULTAS DE SENTENCA PENAL CONDENATORIA	810.000,00	924.054,11	114.054,11
191932990007	MULTAS DE SENTENCA PENAL CONDENATORIA - FUNDO PENITENCIARIO	810.000,00	924.054,11	114.054,11
191935000000	MULTAS POR DANO AO MEIO AMBIENTE	2.922.562,00	1.079.868,45	1.842.693,55-
191935990000	DIVERSAS MULTAS E JUROS DE MORA POR DANOS AO MEIO AMBIENTE	2.922.562,00	1.079.868,45	1.842.693,55-
191935990002	MULTAS POR DANOS AO MEIO AMBIENTE-FUNDO ESTADUAL DO MEIO AMBIENTE-FEMA	2.760.286,00	886.024,35	1.874.261,65-
191935990003	MULTAS POR DANO AO MEIO AMBIENTE-FUNDO DE DESENVOLVIMENTO FLORESTAL-FUNDEFLO	162.276,00	193.844,10	31.568,10
191948000000	MULTAS APLICADAS PELOS TRIBUNAIS DE CONTAS	1.004.895,00	1.294.691,95	289.796,95
191948990000	DIVERSAS MULTAS APLICADAS PELOS TRIBUNAIS DE CONTAS	1.004.895,00	1.294.691,95	289.796,95
191948990009	MULTAS APLICADAS PELO TRIBUNAL DE CONTAS DO ESTADO	1.004.895,00	1.294.691,95	289.796,95
191999000000	OUTRAS MULTAS	11.711.905,00	10.110.312,87	1.601.592,13-
191999990000	DIVERSAS MULTAS E JUROS DE MORA	11.711.905,00	10.110.312,87	1.601.592,13-
191999990002	MULTAS E JUROS DE MORA SOBRE ADIANTAMENTOS E DIARIAS-NAO VINCULADOS	17.542,00	8.502,59	9.039,41-
191999990003	MULTAS DE FISCALIZACAO DE PRECOS	161,00	0,00	161,00-
191999990004	MULTAS E JUROS DE MORA POR DESCUMPRIMENTO DE FORMALIDADE FISCAL	8.031.899,00	5.689.277,30	2.342.621,70-
191999990005	MULTAS DE FISCALIZACAO DA FEBRE AFTOSA	40.754,00	0,00	40.754,00-
191999990011	MULTAS DA RECEITA NAO TRIBUTARIA	1.804,00	1.486,81	317,19-
191999990012	MULTAS DE FISCALIZACAO DAS NORMAS S/ SISTEMAS DE PREVENCAO E PROTECAO INCEND	4.286,00	8.161,00	3.875,00
191999990017	MULTAS FISCALIZACAO TRANSPORTE INTERMUNICIPAL REGIAO METROPOLITANA - METROPL	265.828,00	868.597,31	602.769,31
191999990018	MULTAS DE FISCALIZACAO DAS NORMAS DE DEFESA DO CONSUMIDOR - FECON	2.947.704,00	2.934.095,77	13.608,23-
191999990022	MULTAS SOBRE ADIANTAMENTOS E DIARIAS - FUNDOPEN	1.717,00	443,26	1.273,74-
191999990027	MULTAS SOBRE ADIANTAMENTOS E DIARIAS-TAXA SERV TRANSI TO-ALT REGISTRO VEIC	28,00	0,00	28,00-
191999990028	MULTAS SOBRE ADIANTAMENTOS E DIARIAS - RECURSO 8008	16,00	456,78	440,78
191999990030	MULTAS APLICADAS A SERVIDORES PUBLICOS	49.316,00	128.857,85	79.541,85
191999990036	MULTAS DA RECEITA NAO TRIBUTARIA - FEGEP	0,00	14.235,41	14.235,41
191999990040	MULTAS DO SISTEMA ESTADUAL DE AUDITORIA DO SUS	327.700,00	0,00	327.700,00-
191999990042	MULTAS POR ATRASO NA DEVOLUCAO DE MATERIAL BIBLIOGRAFICO	100,00	50,50	49,50-
191999990043	MULTAS ATOS ILICITOS EM LICITACAO	12.050,00	100.540,49	88.490,49

EXERCÍCIO DE 2015	SETOR GOVERNAMENTAL (CONSOLIDADO)	RFPE064/00046
	COMPARATIVO DA RECEITA ORÇADA COM A ARRECADADA	ANEXO N. 10
		R\$

CÓDIGO	ESPECIFICAÇÃO	ORÇADA	ARRECADADA	DIFERENÇA
191999990045	MULTAS E JUROS-FUNDO NOTARIAL E REGISTRAL - FUNORE	0,00	335.107,80	335.107,80
191999990046	MULTA TERMO AJUSTE CONDUTA- FASE-ELITE INJETADOS-CASE NOVO HAMBURGO	500,00	500,00	0,00
191999990047	MULTA TERMO AJUSTE CONDUTA- FASE-REDE BRASIL	500,00	0,00	500,00-
191999990050	MULTA TERMO AJUSTE FASE-ALIBEM ALIMENTOS-CONSTR ESPACO RESPONS ADOLESCENTE	10.000,00	20.000,00	10.000,00
192000000000	INDENIZACOES E RESTITUICOES	2.016.562.242,00	275.945.756,28	1.740.616.485,72-
192100000000	INDENIZACOES	1.794.026.937,00	6.513.789,41	1.787.513.147,59-
192105000000	INDENIZACOES PREVISTAS NA LEGISLACAO SOBRE DEFESA DOS DIREITOS DIFUSOS	102.149,00	5.244.200,91	5.142.051,91
192105990000	DIVERSAS INDENIZACOES PREVISTAS NA LEGISLACAO SOBRE DEFESA DE DIREITOS DIFUS	102.149,00	5.244.200,91	5.142.051,91
192105990001	INDENIZACAO DANOS MEIO AMBIENTE DECORRENTES DE TERMOS DE AJUSTE DE CONDUTA-T	102.149,00	5.244.200,91	5.142.051,91
192106000000	INDENIZACOES POR DANOS CAUSADOS AO PATRIMONIO PUBLICO	887.395,00	289.543,94	597.851,06-
192106990000	DIVERSAS INDENIZACOES POR DANOS CAUSADOS AO PATRIMONIO PUBLICO	887.395,00	289.543,94	597.851,06-
192106990001	INDENIZACOES POR DANOS AO PATRIMONIO-NAO VINCULADAS	886.395,00	289.043,94	597.351,06-
192106990002	INDENIZACAO DANO AO PATRIMONIO-FUNDO REAPARELHAMENTO MINISTERIO PUBLICO	1.000,00	500,00	500,00-
192199000000	OUTRAS INDENIZACOES	1.793.037.393,00	980.044,56	1.792.057.348,44-
192199990000	DIVERSAS INDENIZACOES	1.793.037.393,00	980.044,56	1.792.057.348,44-
192199990002	INDENIZACOES PELO USO DE BENS PATRIMONIAIS-NAO VINCULADAS	663.681,00	233.558,35	430.122,65-
192199990007	INDENIZACOES - PODER LEGISLATIVO	246.242,00	357.520,15	111.278,15
192199990008	INDENIZACOES ORIUNDAS DE CONDENACOES JUDICIAIS - FECON	0,00	8.433,35	8.433,35
192199990009	INDENIZACOES PELO USO DE BENS PATRIMONIAIS - FESP-CGP-REC 0174	16.214,00	3.741,31	12.472,69-
192199990010	INDENIZACOES PELO USO DE BENS PATRIMONIAIS-DETRAN-FESP-REC 8008	44.413,00	17.790,56	26.622,44-
192199990011	INDENIZACOES PELO USO DE BENS PATRIMONIAIS-DETRAN-FESP-REC 8013	0,00	13.743,33	13.743,33
192199990013	INDENIZACOES PELO USO DE BENS PATRIMONIAIS - FESP-BM-REC 0170	1.000.598,00	215.643,50	784.954,50-
192199990014	INDENIZACOES-OUTROS PODERES	443,00	0,00	443,00-
192199990018	INDENIZACAO USO BENS PATRIMONIAIS-FUNDO REAPALHAMENTO TRIBUNAL CONTAS DO EST	14.500,00	38.403,21	23.903,21
192199990019	INDENIZACOES PELO USO BENS PATRIMONIAIS-RECEITAS OPERACIONAIS-FUNDOPEN-REC01	1.553,00	366,30	1.186,70-
192199990020	INDENIZACOES PELO USO DE BENS PATRIMONIAIS - FESP-PC-REC 0171	36,00	616,89	580,89
192199990021	INDENIZACOES PELO USO BENS PATRIMONIAIS-MULTAS SENTENCAS PENAS-FUNDOPEN-REC	0,00	117,49	117,49
192199990022	INDENIZACOES PELO USO DE BENS PATRIMONIAIS-SERVICOS TRANSITO-FESP-REC 0199	1.635,00	4.171,56	2.536,56
192199990023	INDENIZACOES POR DANOS EM BENS PATRIMONIAIS-NAO VINCULADAS	0,00	2.176,08	2.176,08
192199990024	INDENIZACOES ORIUNDAS DE CONDENACOES JUDICIAIS - NAO VINCULADAS	0,00	1.359,19	1.359,19
192199990025	INDENIZACOES CONDENACOES JUDICIAIS - FUNDO DE DESENVOLVIMENTO SOCIAL	500.000,00	53.512,17	446.487,83-
192199990026	INDENIZACOES DE DEBITOS FIXADOS PELO TRIBUNAL DE CONTAS DO ESTADO	47.323,00	26.226,99	21.096,01-
192199990027	INDENIZACAO PELO USO DE BENS PATRIMONIAIS-CONVENIO DETRAN-BM/FMPA 371/2009	763,00	0,00	763,00-
192199990028	INDENIZACOES FUNTERRA	0,00	2.664,13	2.664,13



EXERCÍCIO DE 2015	SETOR GOVERNAMENTAL (CONSOLIDADO)	RFPE064/00047
	COMPARATIVO DA RECEITA ORÇADA COM A ARRECADADA	ANEXO N. 10
		R\$

CÓDIGO	ESPECIFICAÇÃO	ORÇADA	ARRECADADA	DIFERENÇA
192199990999	DEMAIS COMPENSACOES FINANCEIRAS DA UNIAO (SOMENTE PARA FINS DE ORCAMENTO)	1.790.499.992,00	0,00	1.790.499.992,00-
192200000000	RESTITUICOES	222.535.305,00	269.431.966,87	46.896.661,87
192201000000	RESTITUICOES DE CONVENIOS	30.284.674,00	29.691.134,68	593.539,32-
192201010000	RESTITUICOES DE CONVENIOS - SAUDE	558.500,00	16.675,80	541.824,20-
192201010055	RESTITUICOES TR FNS-VIG EP AMBL-CONTROLE SURTOS	558.500,00	0,00	558.500,00-
192201010057	RESTITUICAO CONVENIOS TR SUS-QUAL-SISTEMA DE AUDITORIA	0,00	16.675,80	16.675,80
192201020000	RESTITUICOES DE CONVENIOS - EDUCACAO	435,00	0,00	435,00-
192201020013	RESTITUICOES DE RECURSOS CONVENIO ME-URGS 769372-11	435,00	0,00	435,00-
192201990000	DIVERSAS RESTITUICOES DE CONVENIOS	29.725.739,00	29.674.458,88	51.280,12-
192201990003	RESTITUICOES DE CONVENIOS E AUXILIOS-NAO VINCULADAS	27.641.756,00	25.295.662,80	2.346.093,20-
192201990025	RESTITUICOES DE CONVENIOS DA SECRETARIA DA SEGURANCA PUBLICA - RECURSOS LIVR	767.337,00	2.708.351,01	1.941.014,01
192201990027	RESTITUICOES DE CONVENIOS-COTA-PARTE FUNDESP-ACORDO E GLOSA DE VALORES	130.000,00	19.252,30	110.747,70-
192201990034	RESTITUICOES DE CONVENIOS-COTA-PARTE FUNDESP-OUTROS	400.000,00	345.568,11	54.431,89-
192201990035	RESTITUICAO DE CONVENIOS-FEASP	780.020,00	978.293,23	198.273,23
192201990037	RESTITUICOES DE CONVENIOS-SETM	1.938,00	5.525,97	3.587,97
192201990038	RESTITUICOES DE CONVENIOS-PROINVESTE BNDES	0,00	131.076,31	131.076,31
192201990039	RESTITUICAO CONVENIOS-SDH-PR/SJDH 30-11	4.688,00	0,00	4.688,00-
192201990044	RESTITUICAO DE CONVENIO FINEP-FAPERGS 525-2012 APOIO INOVACAO MICROEMPRESA E	0,00	165.112,87	165.112,87
192201990045	RESTITUICAO DE CONVENIO INTERVENIENTES CEEE FIERGS-APOIO INOVACAO MICROEMPR	0,00	25.616,28	25.616,28
192210000000	COMPENSACOES FINANCEIRAS ENTRE O REGIME GERAL E OS REGIMES PROPRIOS DE PREVID	44.790.464,00	34.170.513,09	10.619.950,91-
192210990000	COMPENSACOES FINANCEIRAS ENTRE O REGIME GERAL E OS REGIMES PROPRIOS DE PREVI	44.790.464,00	34.170.513,09	10.619.950,91-
192210990001	COMPENSACAO FINANCEIRA ENTRE OS REGIMES DE PREVIDENCIA SOCIAL DA UNIAO E EST	44.790.464,00	34.170.513,09	10.619.950,91-
192299000000	OUTRAS RESTITUICOES	147.460.167,00	205.570.319,10	58.110.152,10
192299010000	OUTRAS RESTITUICOES - SAUDE	4.063.000,00	11.399.975,37	7.336.975,37
192299010001	RESTITUICOES - SERVICOS DE SAUDE - SUS	3.583.200,00	2.272.730,43	1.310.469,57-
192299010004	RESTITUICOES ADIANTAMENTOS E DIARIAS-TR SUS-TETO FINANCEIRO	17.100,00	5.982,38	11.117,62-
192299010005	RESTITUICOES - FES	0,00	61,50	61,50
192299010007	RESTITUICOES ADIANTAMENTOS E DIARIAS-TR SUS-CENTRO SAUDE TRABALHADOR	0,00	8.987,42	8.987,42
192299010009	RESTITUICAO ADIANTAMENTOS E DIARIAS-TR SUS-HIV/AIDS E OUTRAS DST	6.500,00	3.445,45	3.054,55-
192299010010	RESTITUICAO ADIANTAMENTOS E DIARIAS-TR SUS-EDUCACAO EM SAUDE	1.400,00	0,00	1.400,00-
192299010011	RESTITUICAO ADIANTAMENTOS E DIARIAS-TR SUS-SISTEMA DE AUDITORIA	0,00	0,02	0,02
192299010012	RESTITUICOES DE PAGAMENTO ANTECIPADO DE SERVICOS DO SUS	168.200,00	1.196.404,23	1.028.204,23
192299010013	RESTITUICAO DE ADIANTAMENTOS E DIARIAS-FEPPS	15.000,00	1.282,24	13.717,76-
192299010014	RESTITUICOES DE ADIANTAMENTOS E DIARIAS-TR SUS-PLANEJASUS	0,00	1.360,25	1.360,25
192299010015	RESTITUICOES ADIANTAMENTOS E DIARIAS-TR SUS-DOENCA AGRAVO NAO-TRANSMISSIVEIS	200,00	0,00	200,00-
192299010016	RESTITUICOES ADIANTAMENTOS E DIARIAS - TR SUS-VIG SAN-PISO ESTRATEGICO	4.400,00	5.129,53	729,53
192299010019	RESTITUICAO DE PAGAMENTOS INDEVIDOS-TRANSFERENC DO SUS-FAEC	0,00	2.875,33	2.875,33

EXERCÍCIO DE 2015	SETOR GOVERNAMENTAL (CONSOLIDADO)	RFPE064/00048
	COMPARATIVO DA RECEITA ORÇADA COM A ARRECADADA	ANEXO N. 10
		R\$

CÓDIGO	ESPECIFICAÇÃO	ORÇADA	ARRECADADA	DIFERENÇA
192299010022	RESTITUICAO ADIANTAMENTOS E DIARIAS-RS SUS PAB VARIÁVEL - PROESP2	0,00	144,50	144,50
192299010023	RESTITUICOES ADIANTAMENTOS E DIARIAS-TR SUS-VIG SAN-SAUDE PARA HEPATITES VIR	300,00	0,00	300,00-
192299010025	RESTITUICOES ADIANTAMENTOS E DIARIAS-VINCULADO SAUDE	25.000,00	11.456,89	13.543,11-
192299010026	RESTITUICOES TRANSFERENCIA SUS-QUALIFICACAO GESTAO-CONCURSO PREMIO INOVASUS	241.700,00	0,00	241.700,00-
192299010027	RESTITUICOES DE PAGAMENTO ANTECIPADO DE SERVICOS DO SUS - VINCULADO SAUDE	0,00	17.376,40	17.376,40
192299010028	RESTITUICOES TRANSFERENCIA REPASSE FUNDO A FUNDO-VINCULADO SAUDE	0,00	725.554,72	725.554,72
192299010029	RESTITUICOES RECURSO 1681 - GESTAO PLENA DO SISTEMA ESTADUAL DE SAUDE	0,00	7.139.356,28	7.139.356,28
192299010030	RESTITUICOES ADIANTAMENTOS E DIARIAS-TR SUS COLEGIADO GESTAO	0,00	1,07	1,07
192299010031	RESTITUICOES ADIANT E DIARIAS-TR SUS ASSIST FARMAC-PROGR NAC DE PLANT MED E	0,00	0,30	0,30
192299010032	RESTITUICOES ADIANT E DIARIAS - TR SUS-GESTAO-PARTICIPASUS FOCO COAP	0,00	4.526,51	4.526,51
192299010033	RESTITUICOES ADIANTAMENTO E DIARIAS - REC 182 SERVICOS DE SAUDE - SUS	0,00	3.299,92	3.299,92
192299020000	OUTRAS RESTITUICOES - EDUCACAO	0,00	8.473.657,94	8.473.657,94
192299020002	RESTITUICOES - SALARIO-EDUCACAO	0,00	3.588.965,18	3.588.965,18
192299020003	RESTITUICOES FUNDO DE EDUCACAO	0,00	57.816,68	57.816,68
192299020007	RESTITUICOES-PROGRAMA NACIONAL DE ALIMENTACAO ESCOLAR	0,00	4.826.876,08	4.826.876,08
192299990000	DIVERSAS RESTITUICOES	143.397.167,00	185.696.685,79	42.299.518,79
192299990005	RESTITUICOES - PODER LEGISLATIVO	7.886,00	7.630,82	255,18-
192299990007	RESTITUICOES DA REMUNERACAO DE SERVIDORES CEDIDOS-NAO VINCULADAS	18.958.988,00	18.891.293,62	67.694,38-
192299990013	RESTITUICOES - PASEP	33.213,00	52.366,60	19.153,60
192299990014	RESTITUICOES DE SALDOS NAO APLICADOS-PROGRAMA SOLIDARIEDADE-LEI 12.022/2003	170.866,00	133.264,54	37.601,46-
192299990015	RESTITUICOES DE VALORES PAGOS POR RESPONSÁVEIS DECORRENTES DE DECISoes JUDIC	22.325.395,00	54.233.405,85	31.908.010,85
192299990022	RESTITUICOES - FRE	0,00	27,02	27,02
192299990028	RESTITUICOES - ITBI	29.423,00	0,00	29.423,00-
192299990029	RESTITUICOES DE PAGAMENTOS INDEVIDOS-NAO VINCULADAS	16.621.259,00	9.291.568,32	7.329.690,68-
192299990030	RESTITUICOES - ICMS	33.747,00	0,00	33.747,00-
192299990036	RESTITUICOES - FEASP	709.510,00	116,38	709.393,62-
192299990037	RESTITUICOES-PAGAMENTO DE APENADOS-FUNDO PENITENCIARIO	3.076.400,00	2.144.549,71	931.850,29-
192299990039	RESTITUICOES - FURPGE	30.000,00	539,84	29.460,16-
192299990043	RESTITUICOES - FESP (BRIGADA MILITAR)	729,00	0,00	729,00-
192299990044	RESTITUICOES - MINISTERIO PUBLICO	2.000,00	9.375,49	7.375,49
192299990045	RESTITUICOES - PODER JUDICIARIO	4.285.000,00	5.643.340,46	1.358.340,46
192299990046	RESTITUICOES - COMPENSACAO FINANCEIRA PELA UTILIZACAO DE RECURSOS HIDRICOS	12.095,00	1.036,51	11.058,49-
192299990049	RESTITUICOES DE VALES-REFEICAO E AUXILIO-TRANSPORTE	6.980.360,00	9.112.407,94	2.132.047,94
192299990050	RESTITUICAO DA PARTE DO SERVIDOR DE ALUGUEIS PAGOS PELA ENTIDADE	11.257,00	276,79	10.980,21-
192299990051	RESTITUICOES-SISTEMA ESTADUAL TRANSPORTE METROPOLITANO COLETIVO PASSAGEIROS-	11,00	114.041,00	114.030,00
192299990052	RESTITUICOES DE MULTAS-NAO VINCULADAS	106,00	4.220,56	4.114,56
192299990056	OUTRAS RESTITUICOES	4.710.103,00	2.699.510,48	2.010.592,52-
192299990060	RESTITUICOES DE PREMIOS DE SEGUROS	1.050,00	1.132,30	82,30

EXERCÍCIO DE 2015	SETOR GOVERNAMENTAL (CONSOLIDADO)	RFPE064/00049
	COMPARATIVO DA RECEITA ORÇADA COM A ARRECADADA	ANEXO N. 10
		R\$

CÓDIGO	ESPECIFICAÇÃO	ORÇADA	ARRECADADA	DIFERENÇA
192299990061	RESSARCIMENTO DE DESPESAS DE POSTAGEM	100,00	0,00	100,00-
192299990062	RESTITUICOES DE DESPESAS BANCARIAS	1.047.170,00	1.311.900,00	264.730,00
192299990065	RESTITUICAO DE ADIANTAMENTOS E DIARIAS - FESP-BM-REC 0170	0,00	478,19	478,19
192299990066	RESTITUICAO DE ADIANTAMENTOS E DIARIAS - FESP-PC-REC 0171	85,00	0,00	85,00-
192299990070	RESTITUICAO DE ADIANTAMENTOS E DIARIAS-DETRAN-FESP-REC 8008	74.535,00	39.105,36	35.429,64-
192299990071	RESTITUICAO DE ADIANTAMENTOS E DIARIAS-DETRAN-FESP-REC 8013	544,00	2.997,06	2.453,06
192299990074	RESTITUICOES-FUNDO DE REAPARELHAMENTO TRIBUNAL DE CONTAS DO ESTADO	30.000,00	0,00	30.000,00-
192299990078	RESTITUICOES REC 7002 - MULTA DEVOLUCAO MATERIAL BIBLIOGRAFICO UERGS	0,00	16.123,30	16.123,30
192299990079	RESTITUICOES REC 7743 - SERVICOS CURSOS EXTENSAO	0,00	54.365,18	54.365,18
192299990100	RESTITUICAO DE BLOQUEIOS OU DEPOSITOS JUDICIAIS OU DEPOSITOS RECURSAIS	1.155.025,00	1.264.530,09	109.505,09
192299990101	RESTITUICAO DE PAGAMENTOS INDEVIDOS - OUTROS PODERES	281.852,00	142.816,78	139.035,22-
192299990102	OUTRAS RESTITUICOES - OUTROS PODERES	533.122,00	653.445,16	120.323,16
192299990103	RESTITUICOES DE ADIANTAMENTOS E DIARIAS-NAO VINCULADAS	43.122,00	255.134,86	212.012,86
192299990104	RESTITUICOES SOBRE PAGAMENTOS DE PESSOAL-INDIRETA	16.640.198,00	13.971.161,48	2.669.036,52-
192299990105	RESTITUICOES DO IMPOSTO SOBRE A PROPRIEDADE DE VEICULOS AUTOMOTORES - IPVA	395.160,00	111.600,59	283.559,41-
192299990106	RESTITUICOES - FAC	1.012.516,00	894.811,35	117.704,65-
192299990108	RESTITUICOES SOBRE PAGAMENTOS DE PESSOAL-DIRETA	43.456.322,00	49.816.833,70	6.360.511,70
192299990109	RESTITUICOES SOBRE PAGAMENTOS DE PESSOAL-FUNDO DE EDUCACAO	0,00	624.037,46	624.037,46
192299990110	RESTITUICOES SOBRE PAGAMENTOS DE PESSOAL-FURPGE	20,00	351,77	331,77
192299990111	RESTITUICOES SOBRE PAGAMENTOS DE PESSOAL-OUTROS PODERES	0,00	15.737,56	15.737,56
192299990112	RESTITUICOES DIVERSAS FUNDESP	27.000,00	2.700,00	24.300,00-
192299990117	RESTITUICOES DE ADIANTAMENTOS - FEASP	249.370,00	135.671,04	113.698,96-
192299990120	RESTITUICOES DE REMUNERACOES E INDENIZACOES PAGAS INDEVIDAMENTE A SERVIDORES	0,00	537,93	537,93
192299990121	RESTITUICOES VALORES PAG POR RESPONSAVEIS DECORRENTES DE DECISOES JUD - REC	0,00	1.322.659,36	1.322.659,36
192299990190	RESTITUICOES DE ADIANTAMENTOS-CONVENIO DETRAN-BM/PMPA 371/2009	30.756,00	0,00	30.756,00-
192299990191	RESTITUICOES DE ADIANTAMENTOS E DIARIAS- SIST ESTADUAL TRANSPORTE METROPOLIT	15.542,00	0,00	15.542,00-
192299990192	RESTITUICOES DE PAGAMENTOS INDEVIDOS-RECURSO VINCULADO RPVS	2.000,00	0,00	2.000,00-
192299990194	RESTITUICOES DESENVOLVIMENTO SISTEMA-CONVENIO SRVS	192.032,00	738.108,86	546.076,86
192299990195	RESTITUICOES-PASSE LIVRE ESTUDANTIL	211.298,00	1.872.144,77	1.660.846,77
192299990196	RESTITUICAO DE GARANTIA FUNAMEP - MICROCREDITO GAUCHO	0,00	1.810,41	1.810,41
192299990197	RESTITUICOES DE GARANTIAS FUNAMEP	0,00	10.107.349,05	10.107.349,05
192299990198	RESTITUICOES VINCULADAS A MULTAS DE TRANSITO	0,00	170,25	170,25
193000000000	RECEITAS DA DIVIDA ATIVA	248.590.511,00	421.157.874,14	172.567.363,14
193100000000	RECEITA DA DIVIDA ATIVA TRIBUTARIA	244.783.142,00	416.800.299,09	172.017.157,09
193107000000	RECEITA DA DIVIDA ATIVA DE CUSTAS JUDICIAIS	174.012,00	143.960,84	30.051,16-
193107990000	DIVERSAS RECEITAS DA DIVIDA ATIVA DE CUSTAS JUDICIAIS	174.012,00	143.960,84	30.051,16-
193107990001	RECEITA DA DIVIDA ATIVA DE CUSTAS JUDICIAIS - LEI 12.613/06	170.469,00	142.201,14	28.267,86-

EXERCÍCIO DE 2015	SETOR GOVERNAMENTAL (CONSOLIDADO)	RFPE064/00050
	COMPARATIVO DA RECEITA ORÇADA COM A ARRECADADA	ANEXO N. 10
		R\$

CÓDIGO	ESPECIFICAÇÃO	ORÇADA	ARRECADADA	DIFERENÇA
193107990016	RECEITA DAS CUSTAS JUDICIAIS ESTATIZADAS EM DIVIDA ATIVA	3.543,00	1.759,70	1.783,30-
193112000000	RECEITA DA DIVIDA ATIVA DO IMPOSTO SOBRE A TRANSMISSAO INTER-VIVOS DE BENS I	439,00	96,59	342,41-
193112010000	RECEITAS DA DIVIDA ATIVA DO ITBI	439,00	96,59	342,41-
193112010001	RECEITA DO ITBI EM DIVIDA ATIVA	439,00	96,59	342,41-
193114000000	RECEITA DA DIVIDA ATIVA DO IPVA	9.480.525,00	7.404.379,57	2.076.145,43-
193114010000	RECEITAS DA DIVIDA ATIVA DO IPVA	9.480.525,00	7.404.379,57	2.076.145,43-
193114010001	RECEITA DO IPVA EM DIVIDA ATIVA	9.480.525,00	7.404.379,57	2.076.145,43-
193115000000	RECEITA DA DIVIDA ATIVA DO ICMS	232.035.479,00	406.468.282,78	174.432.803,78
193115010000	RECEITAS DA DIVIDA ATIVA DO ICMS	232.035.479,00	406.468.282,78	174.432.803,78
193115010001	RECEITA DO ICMS EM DIVIDA ATIVA	232.035.479,00	406.468.282,78	174.432.803,78
193120000000	RECEITA DA DIVIDA ATIVA DO ITCD	2.096.988,00	2.366.139,32	269.151,32
193120010000	RECEITA DA DIVIDA ATIVA DO ITCD	2.096.988,00	2.366.139,32	269.151,32
193120010001	RECEITA DO ITCD EM DIVIDA ATIVA	2.096.988,00	2.366.139,32	269.151,32
193199000000	RECEITA DA DIVIDA ATIVA DE OUTROS TRIBUTOS	995.699,00	417.439,99	578.259,01-
193199010000	RECEITA DA DIVIDA ATIVA DE OUTROS TRIBUTOS - PRINCIPAL	995.699,00	417.439,99	578.259,01-
193199010001	RECEITA DE OUTROS TRIBUTOS EM DIVIDA ATIVA	3.638,00	10.887,26	7.249,26
193199010002	TAXA DE COOPERACAO E DEFESA DA ORIZICULTURA EM DIVIDA ATIVA	657.000,00	0,00	657.000,00-
193199010003	TAXAS E MULTAS DE TRANSITO VINCULADAS AO DAER, EM DIVIDA ATIVA	15.000,00	54.591,61	39.591,61
193199010005	TAXA DE SERVICOS EM DIVIDA ATIVA-FESA	423,00	5.890,31	5.467,31
193199010007	RECEITA DA TAXA DE SERVICOS EM DIVIDA ATIVA - FUNDOVINOS	0,00	20.700,77	20.700,77
193199010019	RECEITA DA TAXA DE SERVICOS EM DIVIDA ATIVA - FUNDOVITIS	23.709,00	65.588,18	41.879,18
193199010028	RECEITA DA TAXA DE SERVICOS EM DIVIDA ATIVA - FESP (BM)	79.824,00	124.002,89	44.178,89
193199010043	RECEITA DA TAXA DE SERVICOS DIVERSOS EM DIVIDA ATIVA	1.878,00	21.979,19	20.101,19
193199010053	RECEITA DA TAXA JUDICIARIA EM DIVIDA ATIVA - LEI 12.613/06	214.227,00	113.380,10	100.846,90-
193199010054	TAXAS E CUSTAS JUDICIAIS EM DIVIDA ATIVA-ACAO FISCAL	0,00	419,68	419,68
193200000000	RECEITAS DA DIVIDA ATIVA NAO TRIBUTARIA	3.807.369,00	4.357.575,05	550.206,05
193299000000	RECEITA DA DIVIDA ATIVA NAO TRIBUTARIA DE OUTRAS RECEITAS	3.807.369,00	4.357.575,05	550.206,05
193299010000	RECEITA DA DIVIDA ATIVA NAO TRIBUTARIA DE OUTRAS RECEITAS - PRINCIPAL	3.807.369,00	4.357.575,05	550.206,05
193299010001	RECEITA DA DIVIDA ATIVA NAO TRIBUTARIA DE OUTRAS RECEITAS-PRINCIPAL	3.472.218,00	2.923.897,43	548.320,57-
193299010002	DIVIDA ATIVA DAS MULTAS POR DANOS AO MEIO AMBIENTE	182.848,00	974.423,79	791.575,79
193299010008	RECEITA DA DIVIDA ATIVA NAO TRIBUTARIA - FUNDEFLO	5.974,00	2.060,47	3.913,53-
193299010010	RECEITA DA DIVIDA ATIVA NAO TRIBUTARIA-FUNDO ESTADUAL DE DEFESA DO CONSUMIDO	15.803,00	190.077,65	174.274,65
193299010017	RECEITA DIVIDA ATIVA HONORARIOS ADVOCATICIOS-FURPGE	22.000,00	0,00	22.000,00-
193299010019	RECEITA DA DIVIDA ATIVA NAO TRIBUTARIA - SERVICOS PORTUARIOS	108.526,00	267.115,71	158.589,71
199000000000	RECEITAS DIVERSAS	97.323.976,00	238.820.599,96	141.496.623,96
199002000000	RECEITAS DE ONUS DE SUCUMBENCIA DE ACOES JUDICIAIS	18.998.595,00	23.340.186,50	4.341.591,50
199002010000	RECEITAS DE HONORARIOS DE ADVOGADOS	18.990.000,00	23.334.310,32	4.344.310,32
199002010002	RECEITA DE HONORARIOS ADVOCATICIOS - DIVIDA ATIVA - FURPGE	18.990.000,00	23.334.310,32	4.344.310,32
199002020000	RECEITAS DE ONUS DE SUCUMBENCIA	8.595,00	5.876,18	2.718,82-

EXERCÍCIO DE 2015	SETOR GOVERNAMENTAL (CONSOLIDADO)	RFPE064/00051
	COMPARATIVO DA RECEITA ORÇADA COM A ARRECADADA	ANEXO N. 10
		R\$

CÓDIGO	ESPECIFICAÇÃO	ORÇADA	ARRECADADA	DIFERENÇA
199002020001	DEVOLUCAO DE DESPESAS JUDICIAIS POR SUCUMBENCIA JUDICIAL-NAO VINCULADAS	8.595,00	5.876,18	2.718,82-
199021000000	RECEITA DE SEGUROS DE INDENIZACAO POR SINISTRO	0,00	93.218,00	93.218,00
199021990000	DIVERSAS RECEITA DE SEGUROS DE INDENIZACAO POR SINISTRO	0,00	93.218,00	93.218,00
199021990014	RECEITA DE SEGUROS DE INDENIZACAO POR SINISTRO-NAO VINCULADA	0,00	93.218,00	93.218,00
199098000000	OUTRAS RECEITAS EVENTUAIS	6.231.740,00	3.443.988,67	2.787.751,33-
199098990000	DIVERSAS RECEITAS EVENTUAIS	6.231.740,00	3.443.988,67	2.787.751,33-
199098990002	DIVERSAS RECEITAS EVENTUAIS-FUNDO REAPARELHAMENTO TRIBUNAL DE CONTAS DO ESTA	200,00	2.418,17	2.218,17
199098990003	RECEITAS EVENTUAIS-FUNDO ESPECIAL DE SEGURANCA PUBLICA-POLICIA CIVIL	31.264,00	0,00	31.264,00-
199098990099	DIVERSAS RECEITAS EVENTUAIS-NAO VINCULADAS	1.627.827,00	3.415.316,57	1.787.489,57
199098990101	DIVERSAS RECEITAS EVENTUAIS-OUTROS PODERES	3.649,00	6.089,93	2.440,93
199098990109	DIVERSAS RECEITAS EVENTUAIS-SERVICOS DE SAUDE-REC 0182	4.568.800,00	20.164,00	4.548.636,00-
199099000000	OUTRAS RECEITAS	72.093.641,00	211.943.206,79	139.849.565,79
199099020000	ANULACAO DE RESTOS A PAGAR DE RECURSOS NAO VINCULADOS	0,00	37.073.223,02	37.073.223,02
199099020002	ANULACAO DE RESTOS A PAGAR - RECURSOS LIVRES E PROPRIOS	0,00	12.568.697,80	12.568.697,80
199099020004	ANULACAO DE RESTOS A PAGAR-RECURSOS DO TESOURO UTILIZADOS PELOS OUTROS PODER	0,00	16.954.877,27	16.954.877,27
199099020005	ANULACAO DE RESTOS A PAGAR-RECURSOS DO TESOURO-VINCULADO SAUDE	0,00	161.280,93	161.280,93
199099020006	ANULACAO DE RESTOS A PAGAR-CONTRAPARTIDA TESOURO-CONVENIOS	0,00	2.367.962,43	2.367.962,43
199099020007	ANULACAO RESTOS A PAGAR - CONTRAPARTIDA OC-REC TES-LIVRES	0,00	138.000,00	138.000,00
199099020008	ANULACAO DE RESTOS A PAGAR-CONTRAPARTIDA TESOURO-CONVENIOS EDUCACAO	0,00	3.050,00	3.050,00
199099020176	ANULACAO DE RESTOS A PAGAR - RECURSOS DO TESOURO - ADMINISTRACAO INDIRETA	0,00	4.879.354,59	4.879.354,59
199099030000	ANULACAO DE RESTOS A PAGAR DE RECURSOS VINCULADOS - SAUDE	0,00	4.645.957,13	4.645.957,13
199099030001	ANULACAO DE RESTOS A PAGAR - RECURSO 0006	0,00	165.866,03	165.866,03
199099030002	ANULACAO DE RESTOS A PAGAR - FES	0,00	2.427,49	2.427,49
199099030003	ANULACAO DE RESTOS A PAGAR - SERVICOS DE SAUDE - SUS	0,00	57.678,27	57.678,27
199099030050	ANULACAO RESTOS A PAGAR-TRANSFERENCIA SUS-EPIDEMIOLOGIA E CONTROLE DE DOENCA	0,00	223.820,34	223.820,34
199099030067	ANULACAO RESTOS A PAGAR-TRANSFERENCIA FNS-ATENCAO SAUDE TRABALHADOR	0,00	91.677,49	91.677,49
199099030068	ANULACAO RESTOS A PAGAR-GESTAO PLENA SISTEMA ESTADUAL SAUDE-RESOLUCAO CES/RS	0,00	81,00	81,00
199099030069	ANULACAO RESTOS A PAGAR-PROGRAMA NACIONAL HIV/AIDS E OUTRAS DSTS	0,00	540.125,41	540.125,41
199099030073	ANULACAO RESTOS A PAGAR-TRANSFERENCIA FNS-SERVICO ATENDIMENTO MOVEI EMERGENC	0,00	75.330,00	75.330,00
199099030091	ANULACAO RESTOS A PAGAR-TRANSFERENCIA FUNDO MUNICIPAL SAUDE-P.ALEGRE-SUS-FAS	0,00	3.627,00	3.627,00
199099030093	ANULACAO RESTOS A PAGAR-TR SUS-FINLACEN	0,00	61.457,65	61.457,65
199099030094	ANULACAO RESTOS A PAGAR-TR SUS-ALIMENTACAO E NUTRICAO	0,00	1.650,00	1.650,00
199099030097	ANULACAO RESTOS A PAGAR-TR-SUS-MEDICAMENTOS EXCEPCIONAIS	0,00	564.489,14	564.489,14
199099030101	ANULACAO RESTOS A PAGAR-TR SUS-QUAL-SISTEMA DE AUDITORIA	0,00	22.381,72	22.381,72

EXERCÍCIO DE 2015	SETOR GOVERNAMENTAL (CONSOLIDADO)	RFPE064/00052
	COMPARATIVO DA RECEITA ORÇADA COM A ARRECADADA	ANEXO N. 10
		R\$

CÓDIGO	ESPECIFICAÇÃO	ORÇADA	ARRECADADA	DIFERENÇA
199099030109	ANULACAO DE RESTOS A PAGAR-TR SUS-VIGILANCIA-SANITARIA-GESTAO PESSOAS ANVISA	0,00	244.898,12	244.898,12
199099030110	ANULACAO DE RESTOS A PAGAR-TR SUS-PLANEJASUS	0,00	920.683,27	920.683,27
199099030115	ANULACAO DE RESTOS A PAGAR-TR SUS-EDUCACAO EM SAUDE	0,00	100.316,00	100.316,00
199099030117	ANULACAO DE RESTOS A PAGAR-TR SUS-VIG SAN-PISO ESTRATEGICO	0,00	31.421,59	31.421,59
199099030118	ANULACAO DE RESTOS A PAGAR-TR CONV ANVISA-MS - FEPPS 9-2009	0,00	454,42	454,42
199099030121	ANULACAO RESTOS A PAGAR-TR SUS APOIO ORGANIZ FUNC COLEGIADOS GESTAO REGIONA	0,00	332.200,00	332.200,00
199099030122	ANULACAO RESTOS A PAGAR-CONVENIO FNS/SS 1535/2008	0,00	154.371,25	154.371,25
199099030123	ANULACAO RESTOS A PAGAR-TR SUS-PFVISA-FINLACEN-VISA	0,00	195.000,00	195.000,00
199099030125	ANULACAO RESTOS A PAGAR-TR SUS-GESTAO-QUALIF-FORMACAO AGENTES	0,00	27.400,00	27.400,00
199099030126	ANULACAO RESTOS A PAGAR-TRANSFERENCIAS SUS-GESTAO-QUALIFICACAO-PROFAPS	0,00	15.963,75	15.963,75
199099030127	ANULACAO RESTOS A PAGAR-TR SUS-VIG SAN-HEPATITES VIRAI	0,00	6.815,00	6.815,00
199099030130	ANULACAO RESTOS A PAGAR - TRANSFERENCIA SUS-QUALISUS-REDE	0,00	242.302,50	242.302,50
199099030131	ANULACAO RESTOS A PAGAR - TR SUS-VIG SAUDE-PROJ VIDA TRANSITO	0,00	1.624,80	1.624,80
199099030132	ANULACAO RESTOS A PAGAR - TR SUS-PAB VAR-SAUDE DE ADOLE	0,00	198.987,27	198.987,27
199099030133	ANULACAO RESTOS A PAGAR - TR SUS-ASSIST FARMAC-PROGR NAC DE PLANT MEDICINAIS	0,00	261.000,00	261.000,00
199099030134	ANULACAO RESTOS A PAGAR - TR SUS-GESTAO-SERV RESID TERAPEUTICO-SRT	0,00	76.171,26	76.171,26
199099030135	ANULACAO RESTOS A PAGAR - TR SUS-GESTAO-INCEN REAB PSICOSSOCIAL	0,00	421,36	421,36
199099030136	ANULACAO RESTOS A PAGAR - TR SUS REC 2278	0,00	1.365,00	1.365,00
199099030137	ANULACAO DE RESTOS A PAGAR - CONVENIO FINEP-FEPPS 112009100	0,00	23.950,00	23.950,00
199099050000	ANULACAO DE RESTOS A PAGAR DE RECURSOS VINCULADOS - EDUCACAO	0,00	7.703.711,62	7.703.711,62
199099050005	ANULACAO DE RESTOS A PAGAR - SALARIO-EDUCACAO	0,00	78.698,39	78.698,39
199099050029	ANULACAO RESTOS A PAGAR-FUNDO DE EDUCACAO	0,00	5.101,72	5.101,72
199099050088	ANULACAO RESTOS A PAGAR-TR FNDE-PROGRAMA BRASIL ALFABETIZADO	0,00	25.367,64	25.367,64
199099050098	ANULACAO DE RESTOS A PAGAR-CONVENIO ME-SE 750029-2008	0,00	50.999,94	50.999,94
199099050108	ANULACAO RESTOS A PAGAR-CONVENIO FNDE-SE 658382-2009	0,00	257.808,60	257.808,60
199099050111	ANULACAO RESTOS A PAGAR-CONTRAPARTIDA OPERACOES DE CREDITO-SALARIO EDUCACAO	0,00	6.656.145,18	6.656.145,18
199099050113	ANULACAO RESTOS A PAGAR - CONTRAPARTIDA RECURSOS DO TESOURO - UNIVERSIDADES	0,00	1.254,50	1.254,50
199099050114	ANULACAO RESTOS A PAGAR - CONV ME-UERGS-11 IMPLEMENTACAO OBSERVATORIO PREVEN	0,00	6.617,72	6.617,72
199099050116	ANULACAO RESTOS A PAGAR - CONVENIO FNDE-ME/SEDUC 7399/2012-PLANO DE ACOES AR	0,00	2.813,38	2.813,38
199099050117	ANULACAO DE RESTOS A PAGAR - CONVENIO FNDE-ME/SEDUC TC PAC 203588/12 CONST Q	0,00	394.141,05	394.141,05
199099050118	ANULACAO RESTOS A PAGAR - CONVENIO FNDE-ME/SEDUC TC PAC 203600/12	0,00	208.951,77	208.951,77
199099050119	ANULACAO RESTOS A PAGAR - CONVENIO FNDE-ME/SEDUC-PAR 201300880	0,00	0,01	0,01
199099050120	ANULACAO RESTOS A PAGAR - CONVENIO ME-INEP/SEDUC 10897	0,00	176,76	176,76

EXERCÍCIO DE 2015	SETOR GOVERNAMENTAL (CONSOLIDADO)	RFPE064/00053
	COMPARATIVO DA RECEITA ORÇADA COM A ARRECADADA	ANEXO N. 10
		R\$

CÓDIGO	ESPECIFICAÇÃO	ORÇADA	ARRECADADA	DIFERENÇA
199099050121	ANULACAO RESTOS A PAGAR - CONVENIO MEC UERGS 7824202013	0,00	713,49	713,49
199099050122	ANULACAO RESTOS A PAGAR - CONVENIO FNDE-ME-UERGS 780442-2012	0,00	14.921,47	14.921,47
199099970000	ANULACAO DE RESTOS A PAGAR DE OUTROS RECURSOS VINCULADOS	0,00	79.738.781,18	79.738.781,18
199099970008	ANULACAO DE RESTOS A PAGAR - RECEITAS DO FUNDOVITIS	0,00	683.893,10	683.893,10
199099970012	ANULACAO DE RESTOS A PAGAR - FEASP	0,00	1.078.905,57	1.078.905,57
199099970013	ANULACAO DE RESTOS A PAGAR - FUNDO PENITENCIARIO	0,00	346.051,24	346.051,24
199099970014	ANULACAO DE RESTOS A PAGAR - FRPJ	0,00	78.401,97	78.401,97
199099970022	ANULACAO DE RESTOS A PAGAR - FURPGE	0,00	770.744,72	770.744,72
199099970023	ANULACAO DE RESTOS A PAGAR - FADEP	0,00	18.944,84	18.944,84
199099970024	ANULACAO DE RESTOS A PAGAR - FRMP	0,00	19.386,41	19.386,41
199099970027	ANULACAO DE RESTOS A PAGAR - FESP (BRIGADA MILITAR)	0,00	4.511,21	4.511,21
199099970028	ANULACAO DE RESTOS A PAGAR - FESP (POLICIA CIVIL)	0,00	18.177,62	18.177,62
199099970029	ANULACAO DE RESTOS A PAGAR - FECA	0,00	189.931,57	189.931,57
199099970030	ANULACAO DE RESTOS A PAGAR - FESP - COORDENADORIA GERAL DE PERICIAS	0,00	80.888,85	80.888,85
199099970032	ANULACAO DE RESTOS A PAGAR - MULTAS E TAXAS DE SERVICOSFLORESTAMENTO - FUNDE	0,00	97.701,13	97.701,13
199099970040	ANULACAO DE RESTOS A PAGAR - FUNDO PENITENCIARIO - MULTAS PENAIAS	0,00	52.474,51	52.474,51
199099970041	ANULACAO DE RESTOS A PAGAR - TAXAS E MULTAS DE INFRACAO DE TRANSITO	0,00	190.624,44	190.624,44
199099970051	ANULACAO RESTOS A PAGAR - COTA PARTE CONTRIBUICAO INTERVENCAO DOMINIO ECONOM	0,00	123.700,10	123.700,10
199099970052	ANULACAO RESTOS A PAGAR - CIDE-PRMMRE - BIRD	0,00	6.156.509,87	6.156.509,87
199099970053	ANULACAO DE RESTOS A PAGAR - FUNDO ESPECIAL - PETROLEO PRODUCAO NACIONAL-EST	0,00	99.261,73	99.261,73
199099970079	ANULACAO DE RESTOS A PAGAR - FECON	0,00	45.295,20	45.295,20
199099970082	ANULACAO DE RESTOS A PAGAR - RECEITAS VINCULADAS AO FUNDO ESTL DO MEIO AMBI	0,00	270.484,38	270.484,38
199099970084	ANULACAO DE RESTOS A PAGAR - RENDIMENTOS REFERENTES A DEPOSITOS JUDICIAIS -	0,00	1.534.698,32	1.534.698,32
199099970086	ANULACAO DE RESTOS A PAGAR-SERVICOS SAUDE HOSPITAIS BRIGADA MILITAR	0,00	672.886,13	672.886,13
199099970118	ANULACAO RESTOS A PAGAR CONVENIO AES SUL.../PC-SJS 14	0,00	7.470,95	7.470,95
199099970133	ANULACAO RESTOS A PAGAR-REC VINC SIST ESTADUAL TRANSP METROP COLETIVO PASSAG	0,00	240.306,30	240.306,30
199099970168	ANULACAO DE RESTOS A PAGAR - RECURSO 8008	0,00	1.768.013,83	1.768.013,83
199099970170	ANULACAO DE RESTOS A PAGAR-CONVENIO ANEEL/AGERGS 08/98 COOP VISANDO DESCENT	0,00	85.813,25	85.813,25
199099970171	ANULACAO DE RESTOS A PAGAR - RECURSO 8013	0,00	2.072.112,93	2.072.112,93
199099970172	ANULACAO DE RESTOS A PAGAR-MULTAS INFRACAO TRANSITO APLICADAS POLICIA RODOVI	0,00	1.574.173,32	1.574.173,32
199099970173	ANULACAO DE RESTOS A PAGAR-MTS INFRACAO TRANSITO APLICADAS POR CONTR ELETR-	0,00	197.272,76	197.272,76
199099970174	ANULACAO DE RESTOS A PAGAR-TARIFA DE PEDAGIO - RS/135	0,00	543,97	543,97
199099970175	ANULACAO DE RESTOS A PAGAR - TARIFA DE PEDAGIO RS 239	0,00	369,18	369,18
199099970176	ANULACAO DE RESTOS A PAGAR - TARIFA PEDOGIO RS/240	0,00	102.178,15	102.178,15
199099970181	ANULACAO DE RESTOS A PAGAR-REC PROVENIENTES UTILIZACAO E COMERC FAIXAS DOMI	0,00	18.617,10	18.617,10
199099970207	ANULACAO DE RESTOS A PAGAR - COMPENSACAO FINANCEIRA P/ UTILIZ RECURSOS HIDRI	0,00	1.066.761,99	1.066.761,99
199099970210	ANULACAO RESTOS A PAGAR-TR FNAS-PISO ALTA COMPLEX	0,00	23.815,36	23.815,36

EXERCÍCIO DE 2015	SETOR GOVERNAMENTAL (CONSOLIDADO)	RFPE064/00054
	COMPARATIVO DA RECEITA ORÇADA COM A ARRECADADA	ANEXO N. 10
		R\$

CÓDIGO	ESPECIFICAÇÃO	ORÇADA	ARRECADADA	DIFERENÇA
199099970213	ANULACAO RESTOS A PAGAR-TRANSFERENCIA SUS-ATENDIMENTO AMBULATORIAL	0,00	5.189,00	5.189,00
199099970242	ANULACAO DE RESTOS A PAGAR CONVENIO BANRISUL/ESTADO RS 1959/07 - SIST REMUN	0,00	236.309,30	236.309,30
199099970244	ANULACAO RESTOS A PAGAR - CONVENIO SEPM-PR-SSP 761967	0,00	1.387,20	1.387,20
199099970246	ANULACAO RESTOS A PAGAR - CONVENIO SENASP-MJ/SSP 759478-11	0,00	1.480,00	1.480,00
199099970249	ANULACAO RESTOS A PAGAR - CONTRATO MDA-SEAPA 371393-81-2011	0,00	223.332,00	223.332,00
199099970255	ANULACAO RESTOS A PAGAR - MULTAS DE TRANSITO - REC 8033	0,00	697.944,58	697.944,58
199099970402	ANULACAO RESTOS A PAGAR-FUNDO GESTAO PATR-FEGEP	0,00	237.214,42	237.214,42
199099970404	ANULACAO RESTOS A PAGAR-FUNSEFAZ/RS	0,00	559.717,70	559.717,70
199099970413	ANULACAO RESTOS A PAGAR - CUSTEIO JUSTICA - LEI 12.613/06	0,00	223.711,53	223.711,53
199099970414	ANULACAO RESTOS A PAGAR CONVENIO ANTT/ST 13/02	0,00	62.746,63	62.746,63
199099970446	ANULACAO RESTOS A PAGAR-MULTAS DE TRANSITO DESTINADAS AO BATALHAO POLICIA RO	0,00	152.825,56	152.825,56
199099970456	ANULACAO RESTOS A PAGAR-CONVENIO FENASEG-DPVAT - DETRAN 2-08	0,00	1.297.813,46	1.297.813,46
199099970470	ANULACAO DE RESTOS DA PARTICIPACAO NA REMUN DE SERV CONC PEDAGIOS DAER	0,00	360.525,51	360.525,51
199099970473	ANULACAO RESTOS A PAGAR-FUNORE-PJ-SELO DIGITAL PJ RECEITA	0,00	10.401,80	10.401,80
199099970474	ANULACAO RESTOS A PAGAR-FEGEP	0,00	1.315.972,55	1.315.972,55
199099970475	ANULACAO RESTOS A PAGAR-PG PREC-REC 7	0,00	12.632,07	12.632,07
199099970476	ANULACAO RESTOS A PAGAR-PGTO PRECATORIOS-REC 8	0,00	1.516.159,26	1.516.159,26
199099970481	ANULACAO RESTOS A PAGAR-CONVENIO MIN/SEXTR 120/07	0,00	2.827.572,91	2.827.572,91
199099970487	ANULACAO RESTOS A PAGAR-TRANSFERENCIAS PRO-IRRIGACAO	0,00	101.570,99	101.570,99
199099970493	ANULACAO RESTOS A PAGAR-PESQUISA CULTURA DO ARROZ	0,00	3.734,96	3.734,96
199099970495	ANULACAO DE RESTOS A PAGAR-TR REC VINC P/LEI-PJ	0,00	2.280.970,49	2.280.970,49
199099970504	ANULACAO DE RESTOS A PAGAR-RESTITUICAO CONV- REC 1001	0,00	752.060,81	752.060,81
199099970507	ANULACAO DE RESTOS A PAGAR-REC DE PARQUES - SETUR	0,00	376.859,00	376.859,00
199099970519	ANULACAO DE RESTOS S PAGAR-RECURSO DESTINADO AO CUSTEIO DE RPVS - LEI 13756/	0,00	570,13	570,13
199099970523	ANULACAO DE RESTOS A PAGAR-RECEITAS CONCURSOS FUNDO REAPARELHAMENTO PROCURAD	0,00	10.305,00	10.305,00
199099970526	ANULACAO DE RESTOS A PAGAR- FUNDO DE APOIO A CULTURA	0,00	39,96	39,96
199099970528	ANULACAO RESTOS A PAGAR-ACORDO BIRD-SEMA TF095979	0,00	48.248,70	48.248,70
199099970533	ANULACAO RESTOS A PAGAR-PROGRAMA DE APOIO A RETORNADA DO DESENV-PROREDES-BND	0,00	4.618.211,44	4.618.211,44
199099970537	ANULACAO DE RESTOS A PAGAR-TRANSFERENCIA FNAS-IGDSUAS	0,00	25.000,00	25.000,00
199099970538	ANULACAO RESTOS A PAGAR-CONVENIO DETRAN-BM/PMPA 371/2009	0,00	2.759.240,82	2.759.240,82
199099970539	ANULACAO DE RESTOS A PAGAR-CONVENIO MTE/SESAMPE 769230/2012	0,00	112.340,00	112.340,00
199099970540	ANULACAO RESTOS A PAGAR-PROGRAMA APOIO RETOMADA DESENVOLVIMENTO-PROREDES-BIR	0,00	12.084.322,74	12.084.322,74
199099970545	ANULACAO DE RESTOS A PAGAR-CONTRAPARTIDA TESOURO-CONVENIOS	0,00	11.000,00	11.000,00
199099970551	ANULACAO RESTOS A PAGAR-PROGRAMA DE MODERNIZACAO FISCAL-PROFISCO-BID	0,00	89.237,34	89.237,34
199099970552	ANULACAO RESTOS A PAGAR-CONVENIO MTUR-SETUR 737448-10	0,00	0,02	0,02
199099970557	ANULACAO RESTOS A PAGAR-CONV SDH-PR/SJDH 30-11	0,00	29.851,48	29.851,48
199099970559	ANULACAO RESTOS A PAGAR-FUNDO ESPECIAL-PETROLEO PRODUCAO NACIONAL	0,00	198.222,92	198.222,92



EXERCÍCIO DE 2015	SETOR GOVERNAMENTAL (CONSOLIDADO)	RFPE064/00055
	COMPARATIVO DA RECEITA ORÇADA COM A ARRECADADA	ANEXO N. 10
		R\$

CÓDIGO	ESPECIFICAÇÃO	ORÇADA	ARRECADADA	DIFERENÇA
199099970560	ANULACAO RESTOS A PAGAR-PROREDES-BNDES	0,00	7.438.161,97	7.438.161,97
199099970561	ANULACAO RESTOS A PAGAR-CONTRAP-TESOURO-OF CRED	0,00	2.175,52	2.175,52
199099970572	ANULACAO RESTOS A PAGAR-PROGR APOIO RETOMADA DO DESENVOLVIMENTO-PROREDES-BIR	0,00	1.793.590,03	1.793.590,03
199099970574	ANULACAO DE RESTOS A PAGAR - CONTRAP OC-PROINVESTE	0,00	129.252,02	129.252,02
199099970577	ANULACAO DE RESTOS A PAGAR-PROINVESTE-BNDES	0,00	2.459.667,76	2.459.667,76
199099970582	ANULACAO DE RESTOS A PAGAR - CONV MDA SCID 760831	0,00	34.128,00	34.128,00
199099970583	ANULACAO RESTOS A PAGAR-CONVENIO EMBRAPA/FEPAGRO 10200.09/0265-7	0,00	23.219,00	23.219,00
199099970591	ANULACAO RESTOS A PAGAR-CONVENIO SENASP-MJ/SSP 775929/2012	0,00	43.378,40	43.378,40
199099970592	ANULACAO RESTOS A PAGAR-CONVENIO SPM-PR/SSP 774959/12	0,00	231,20	231,20
199099970597	ANULACAO RESTOS A PAGAR-CONVENIO MTE-FGTAS 04/2012-ACOES SISTEMA EMPR TRAB E	0,00	58.234,36	58.234,36
199099970598	ANULACAO RESTOS A PAGAR-CONVENIO EMBRAPA-MAPA-FEPAGRO-1020010-0211-8-RE PA-C	0,00	111.019,66	111.019,66
199099970602	ANULACAO RESTOS A PAGAR-PGTO PRECATORIOS-REC 7	0,00	1.451.551,92	1.451.551,92
199099970603	ANULACAO RESTOS A PAGAR - TRANSF MI-DEFESA CIVIL-PORTARIA 193	0,00	822.232,35	822.232,35
199099970604	ANULACAO RESTOS A PAGAR CONVENIO MMA/SEMA 778613/12	0,00	3.318,00	3.318,00
199099970605	ANULACAO RESTOS A PAGAR - CONVENIO SEDH-DEF PUBLICA 793183 2013	0,00	6.759,00	6.759,00
199099970606	ANULACAO RESTOS A PAGAR - CONVENIO MJ-SSP 792979/13	0,00	43.947,06	43.947,06
199099970607	ANULACAO RESTOS A PAGAR - CONVENIO MAPA-SEAPA 799221/2013	0,00	64.794,98	64.794,98
199099970608	ANULACAO RESTOS A PAGAR-CONV SEDH-PR/FASE 717913	0,00	855.714,24	855.714,24
199099970609	ANULACAO RESTOS A PAGAR - CONVENIO MDA-INCRA/SDR 776410/12	0,00	1.460.996,00	1.460.996,00
199099970610	ANULACAO RESTOS A PAGAR - CONVENIO MJ-SSP 787182/2013	0,00	28.130,00	28.130,00
199099970611	ANULACAO DE RESTOS A PAGAR - CONTRAPARTIDA TESOURO - OPER CRED PROINVESTE-BN	0,00	108.870,00	108.870,00
199099970612	ANULACAO RESTOS A PAGAR-CONV MDA-SDR 781065-12	0,00	142.470,00	142.470,00
199099970613	ANULACAO RESTOS A PAGAR - REC 0014 ENSINO SUPERIOR - CONSULTA POPULAR	0,00	13.578,00	13.578,00
199099970614	ANULACAO RESTOS A PAGAR - CONVENIO ME-UERGS 774986-2012	0,00	21.521,63	21.521,63
199099970615	ANULACAO RESTOS A PAGAR - CONTRATO MAPA-SEAPA 369989-43-2011	0,00	1.462.500,00	1.462.500,00
199099970616	ANULACAO RESTOS A PAGAR - CONVENIO MC-SEDAC 763465-2011	0,00	290.000,00	290.000,00
199099970617	ANULACAO RESTOS A PAGAR - CONVENIO MDA-SDR 769067/2011	0,00	1.472,82	1.472,82
199099970618	ANULACAO RESTOS A PAGAR - CONVENIO MJ-SSP 793696/2013	0,00	192.203,00	192.203,00
199099970619	ANULACAO RESTOS A PAGAR - CONVENIO MCT-FINEP-CIENTEC-113007700	0,00	220,73	220,73
199099970620	ANULACAO RESTOS A PAGAR - FUNDOPEM CAPITALIZACAO BADESUL	0,00	0,18	0,18
199099970621	ANULACAO RESTOS A PAGAR - CONVENIO TC - MIN - SOP - OBRAS BARRAGEM NO ARROIO	0,00	4.646.056,52	4.646.056,52
199099970622	ANULACAO RESTOS A PAGAR - CONTRAPARTIDA COMPENSACAO FINANCEIRA RECURSOS HIDR	0,00	1.270.581,76	1.270.581,76
199099970623	ANULACAO RESTOS A PAGAR - CONVENIO MINC-SEDAC 761921/2011-CRIATIVA BIRO	0,00	271.295,93	271.295,93
199099970624	ANULACAO RESTOS A PAGAR - FUNPEEAB	0,00	205.148,33	205.148,33
199099970625	ANULACAO RESTOS A PAGAR - FUNDOLEITE -RS	0,00	5.000,00	5.000,00
199099970626	ANULACAO RESTOS A PAGAR - FUNDOVINOS	0,00	148.000,00	148.000,00

EXERCÍCIO DE 2015	SETOR GOVERNAMENTAL (CONSOLIDADO)	RFPE064/00056
	COMPARATIVO DA RECEITA ORÇADA COM A ARRECADADA	ANEXO N. 10
		R\$

CÓDIGO	ESPECIFICAÇÃO	ORÇADA	ARRECADADA	DIFERENÇA
199099970627	ANULACAO DE RESTOS A PAGAR - TRANSFERENCIA CONVENIO MTE-SESAMPE 13-11	0,00	144.132,00	144.132,00
199099970628	ANULACAO RESTOS A PAGAR - CONVENIO MINC-SEDAC 763465/2011	0,00	837.938,74	837.938,74
199099970629	ANULACAO RESTOS A PAGAR -CONVENIO MTUR-SETUR 385256-26/2012	0,00	21.816,47	21.816,47
199099970630	ANULACAO RESTOS A PAGAR - CONVENIO SENASP-MJ/SSP 774258-2012	0,00	0,09	0,09
199099970631	ANULACAO RESTOS A PAGAR - CONVENIO SENASP-MJ/SSP 776442/12	0,00	168,57	168,57
199099970632	ANULACAO RESTOS A PAGAR - CONVENIO SPM-PR/SPM 776146/12	0,00	161.005,00	161.005,00
199099970633	ANULACAO RESTOS A PAGAR - CONVENIO IBRAM-SEDAC 780886-12	0,00	10.932,31	10.932,31
199099970634	ANULACAO RESTOS A PAGAR - CONVENIO IBRAM-SEDAC 771436-12	0,00	2.396,35	2.396,35
199099970635	ANULACAO RESTOS A PAGAR - CONV FINEP-FEPAGRO 01/12/0507/00	0,00	15.327,00	15.327,00
199099990000	OUTRAS RECEITAS DIVERSAS	72.093.641,00	82.781.533,84	10.687.892,84
199099990002	ANULACAO DE DIVIDAS EXTRAORCAMENTARIAS	0,00	8.397,07	8.397,07
199099990003	RECEITA DA VENDA DE MATERIAL INSERVIVEL	271.000,00	257.745,31	13.254,69-
199099990004	RECEITA DA VENDA DE APARAS DE PAPEL E SUCATAS	185.147,00	27,36	185.119,64-
199099990006	RECEITA DE HONORARIOS ADVOCATICIOS - FURPGE	5.512.000,00	7.512.817,78	2.000.817,78
199099990014	OUTRAS RECEITAS DO FUNDO ESTADUAL DE GESTAO PATRIMONIAL-FEGEP	0,00	3.652,44	3.652,44
199099990016	RECEITA DE HONORARIOS ADVOCATICIOS - FADEP	1.999.079,00	2.717.332,51	718.253,51
199099990098	OUTRAS RECEITAS - IPERGS	9.988.368,00	15.021.248,91	5.032.880,91
199099990107	RECEITAS EVENTUAIS - REC OPERACIONAIS FUNDOPEN	19.541,00	60.549,02	41.008,02
199099990143	RECEITA DE EMISSAO DE SELO DIGITAL DE FISCALIZACAO NOTARIAL E REGISTRAL	46.953.000,00	50.930.037,62	3.977.037,62
199099990146	RECEITA DE LEILOES	6.138.000,00	5.877.083,52	260.916,48-
199099990152	RETENCOES DE DESCONTOS SOBRE FOLHA DE PESSOAL	0,00	4.177,94	4.177,94
199099990154	RETENCOES DE SERVICOS DE TERCEIROS	44.806,00	0,00	44.806,00-
199099990160	RECEITA DO FUNDO NOTARIAL E REGISTRAL-FUNORE-SELO DIGITAL SERVIENT ATOS GRATU	0,00	267.191,14	267.191,14
199099990161	RECEITA DO FUNDO NOTARIAL E REGISTRAL-FUNORE-SELO DIGITAL SERVIENTIAS COMPL R	0,00	3.660,50	3.660,50
199099990162	DOACOES A FPERGS	3.000,00	4.005,00	1.005,00
199099990165	DESCONTOS RECEBIDOS	40.000,00	100.321,02	60.321,02
199099990166	RECEITA ACOES JUDICIAIS - SAUDE	939.700,00	0,00	939.700,00-
199099990167	DESCONTOS RECEBIDOS - RECURSO 8008	0,00	1.066,86	1.066,86
199099990169	DESCONTOS RECEBIDOS - RECURSO 0196	0,00	779,84	779,84
199099990170	DESCONTOS RECEBIDOS - RECURSO 161	0,00	440,00	440,00
199099990180	RECEITA DE VENDA DE MATERIAIS INSERVIVEIS E SUCATAS VINCULADAS AO FPPEAB	0,00	11.000,00	11.000,00
200000000000	RECEITAS DE CAPITAL	2.574.915.396,20	439.007.980,39	2.135.907.415,81-
210000000000	OPERACOES DE CREDITO	946.463.594,64	203.103.140,81	743.360.453,83-
211000000000	OPERACOES DE CREDITO INTERNAS	508.378.166,61	8.019.000,00	500.359.166,61-
211400000000	OPERACOES DE CREDITO INTERNAS - CONTRATUAIS	483.378.166,61	8.019.000,00	475.359.166,61-
211405000000	OPERACOES DE CREDITOS INTERNAS CONTRATUAIS PARA PROGRAMAS DE MODERNIZACAO DA	0,00	8.019.000,00	8.019.000,00
211405990000	DIVERSAS OPERACOES CREDITOS INTERNAS CONTRATUAIS PARA PROGRAMAS MODERNIZACAO	0,00	8.019.000,00	8.019.000,00
211405990007	OPERACAO CREDITO INTERNA BNDES-PMAE-DEFENSORIA PUBLICA	0,00	8.019.000,00	8.019.000,00

EXERCÍCIO DE 2015	SETOR GOVERNAMENTAL (CONSOLIDADO)	RFPE064/00057
	COMPARATIVO DA RECEITA ORÇADA COM A ARRECADADA	ANEXO N. 10
		R\$

CÓDIGO	ESPECIFICAÇÃO	ORÇADA	ARRECADADA	DIFERENÇA
211499000000	OUTRAS OPERACOES DE CREDITO INTERNAS RELATIVAS A PROGRAMA DE GOVERNO	483.378.166,61	0,00	483.378.166,61-
211499990000	DIVERSAS OPERACOES DE CREDITO INTERNAS - CONTRATUAIS	483.378.166,61	0,00	483.378.166,61-
211499990005	OPERACAO DE CREDITO-PROGRAMA DE APOIO AO INVESTIMENTO-PROINVESTE-BNDES	240.822.967,06	0,00	240.822.967,06-
211499990027	OPERACAO DE CREDITO-PROGRAMA DE APOIO A RETOMADA DESENVOLVIMENTO-PROREDES-BN	242.555.199,55	0,00	242.555.199,55-
211900000000	OUTRAS OPERACOES DE CREDITOS INTERNAS	25.000.000,00	0,00	25.000.000,00-
211999000000	OUTRAS OPERACOES DE CREDITOS INTERNAS	25.000.000,00	0,00	25.000.000,00-
211999990000	DIVERSAS OPERACOES DE CREDITOS INTERNAS	25.000.000,00	0,00	25.000.000,00-
211999999999	OPERACOES DE CREDITO INTERNAS (ORCAMENTO)	25.000.000,00	0,00	25.000.000,00-
212000000000	OPERACOES DE CREDITO EXTERNAS	438.085.428,03	195.084.140,81	243.001.287,22-
212300000000	OPERACOES DE CREDITO EXTERNAS CONTRATUAIS	438.085.428,03	195.084.140,81	243.001.287,22-
212305000000	OPERACOES DE CREDITOS EXTERNAS CONTRATUAIS PARA PROGRAMAS DE MODERNIZACAO DA	44.570.000,00	12.723.126,34	31.846.873,66-
212305990000	DIVERSAS OPERACOES CREDITOS EXTERNAS CONTRATUAIS PARA PROGRAMAS MODERNIZACAO	44.570.000,00	12.723.126,34	31.846.873,66-
212305990001	OPERACAO CREDITO EXTERNA-BID-MODERNIZACAO FISCAL-PROFISCO	44.570.000,00	12.723.126,34	31.846.873,66-
212399000000	OUTRAS OPERACOES DE CREDITO EXTERNAS RELATIVAS A PROGRAMA DE GOVERNO	393.515.428,03	182.361.014,47	211.154.413,56-
212399990000	DIVERSAS OPERACOES DE CREDITO EXTERNAS - CONTRATUAIS	393.515.428,03	182.361.014,47	211.154.413,56-
212399990011	OPERACAO DE CREDITO-PROGRAMA DE APOIO A RETOMADA DESENVOLVIMENTO-PROREDES-BI	281.686.362,03	182.361.014,47	99.325.347,56-
212399990013	OPERACAO DE CREDITO-LEI 14227-PROGRAMA OPORTUNIDADES E DIREITOS-POD-BID	50.000.000,00	0,00	50.000.000,00-
212399990894	OPERACAO DE CREDITO-PROGRAMA DE APOIO RETOMADA DESENVOLVIMENTO-PROREDES-BIRD	61.829.066,00	0,00	61.829.066,00-
220000000000	ALIENACAO DE BENS	15.447.488,00	139.990.800,30	124.543.312,30
221000000000	ALIENACAO DE BENS MOVEIS	424.403,00	137.048.904,86	136.624.501,86
221100000000	ALIENACAO DE TITULOS MOBILIARIOS	0,00	135.536.073,06	135.536.073,06
221199000000	OUTRAS ALIENACOES DE OUTROS TITULOS MOBILIARIOS	0,00	135.536.073,06	135.536.073,06
221199990000	DIVERSAS ALIENACOES DE TITULOS MOBILIARIOS	0,00	135.536.073,06	135.536.073,06
221199990005	RECEITA COM DESCONSTITUICAO DE FUNDOS-REDUCAO DE CAPITAL DO FUNDOPIMES	0,00	259.380,77	259.380,77
221199990006	RECEITA COM DESCONSTITUICAO DE FUNDOS-FUNDOPEM-LEI 14152-2012	0,00	83.593.055,57	83.593.055,57
221199990011	RECEITA COM DESCONSTITUICAO DE FUNDOS-FUNPROCRED-LEI 14152-2012	0,00	37.841.923,71	37.841.923,71
221199990012	RECEITA DESCONSTITUICAO DE FUNDOS - FUNDO ROTATIVO PERMANENTE - LEI 14152-20	0,00	13.839.909,70	13.839.909,70
221199990014	RECEITA DESCONSTITUICAO DE FUNDOS - FUNDO ESTADUAL DE SEGURO AGRICOLA	0,00	1.803,31	1.803,31
221500000000	ALIENACAO DE VEICULOS	40.525,00	316.846,54	276.321,54
221599000000	OUTRAS ALIENACOES DE VEICULOS	40.525,00	316.846,54	276.321,54
221599990000	DIVERSAS ALIENACOES DE VEICULOS	40.525,00	316.846,54	276.321,54
221599990001	ALIENACAO DE VEICULOS - FRAL	0,00	105.846,54	105.846,54
221599990002	ALIENACAO DE VEICULOS-FUNDO DE REAPARELHAMENTO DO MINISTERIO PUBLICO	0,00	200.000,00	200.000,00
221599990003	ALIENACAO DE VEICULOS - NAO VINCULADO	40.525,00	11.000,00	29.525,00-
221900000000	ALIENACAO DE OUTROS BENS MOVEIS	383.878,00	1.195.985,26	812.107,26
221999000000	OUTRAS ALIENACOES DE BENS MOVEIS	383.878,00	1.195.985,26	812.107,26
221999990000	DIVERSAS ALIENACOES DE BENS MOVEIS	383.878,00	1.195.985,26	812.107,26
221999990002	RECEITA DA ALIENACAO DE BENS MOVEIS - NAO VINCULADA	383.878,00	1.195.985,26	812.107,26

EXERCÍCIO DE 2015	SETOR GOVERNAMENTAL (CONSOLIDADO)	RFPE064/00058
	COMPARATIVO DA RECEITA ORÇADA COM A ARRECADADA	ANEXO N. 10
		R\$

CÓDIGO	ESPECIFICAÇÃO	ORÇADA	ARRECADADA	DIFERENÇA
222000000000	ALIENACAO DE BENS IMOVEIS	15.023.085,00	2.941.895,44	12.081.189,56-
222900000000	ALIENACAO DE OUTROS BENS IMOVEIS	15.023.085,00	2.941.895,44	12.081.189,56-
222999000000	OUTRAS ALIENACOES DE BENS IMOVEIS	15.023.085,00	2.941.895,44	12.081.189,56-
222999990000	DIVERSAS ALIENACOES DE BENS IMOVEIS	15.023.085,00	2.941.895,44	12.081.189,56-
222999990001	RECEITA DA ALIENACAO DE BENS IMOVEIS - NAO VINCULADA	10.062.000,00	21.684,80	10.040.315,20-
222999990003	RECEITA DA ALIENACAO DE BENS IMOVEIS - LEIS 10793 E 10794/96	1.167.085,00	657.418,16	509.666,84-
222999990004	ALIENACAO DE BENS IMOVEIS-IRGA-REC 8204	563.000,00	294.287,45	268.712,55-
222999990005	RECEITA DA ALIENACAO DE BENS IMOVEIS - FEGEP	2.668.000,00	328.837,97	2.339.162,03-
222999990007	ALIENACAO DE BENS IMOVEIS-IRGA-REC 8205	563.000,00	314.993,37	248.006,63-
222999990009	RECEITA DA ALIENACAO DE BENS IMOVEIS DA EXTINTA COHAB	0,00	1.324.673,69	1.324.673,69
230000000000	AMORTIZACAO DE EMPRESTIMOS	51.676.094,79	56.596.989,89	4.920.895,10
230070000000	OUTRAS AMORTIZACOES DE EMPRESTIMOS	51.460.143,79	56.503.287,89	5.043.144,10
230070020000	AMORTIZACAO DE EMPRESTIMOS - EM CONTRATOS	51.460.143,79	56.503.287,89	5.043.144,10
230070020002	AMORTIZACAO DE FINANCIAMENTOS HABITACIONAIS-FDS-FEHIS-COHAB	0,00	111.783,07	111.783,07
230070020003	AMORTIZACAO DE EMPRESTIMOS CONCEDIDOS	26.650.009,00	10.697.332,82	15.952.676,18-
230070020007	AMORTIZACAO EMPRESTIMOS CONCEDIDOS-RETORNO FUNDOPEM-ART 15, LEI ESTL 11916-2	0,00	19.281.125,15	19.281.125,15
230070020012	AMORTIZACAO DE EMPRESTIMOS CONCEDIDOS-CARTEIRA CREDITO IMOBIL DA EXTINTA CEE	153.140,00	371.217,90	218.077,90
230070020016	AMORTIZACAO DE EMPRESTIMOS CONCEDIDOS - CARTEIRA COMERCIAL ORIUNDA DA CEEGRS	8.741.277,79	10.623.306,53	1.882.028,74
230070020019	AMORTIZACAO DE EMPRESTIMOS CONCEDIDOS - FUNTERRA	50.000,00	0,00	50.000,00-
230070020020	AMORTIZACAO DE FINANCIAMENTO HABITACIONAL - RECURSOS PROPRIOS	870,00	1.100,16	230,16
230070020021	AMORTIZACAO DE FINANCIAMENTO HABITACIONAL-RECURSOS SISTEMA FINANCEIRO HABITA	454.377,00	525.535,45	71.158,45
230070020022	AMORTIZACAO REFINANCIAMENTO HABITACIONAL	94.578,00	26.893,22	67.684,78-
230070020026	AMORTIZACAO DE EMPRESTIMOS CONCEDIDOS-FUNDOPEM CAPITALIZACAO BADESUL	15.000.000,00	13.865.207,25	1.134.792,75-
230070020027	AMORTIZACAO FINANCIAMENTO - AVAL CONCEDIDO PM MONTENEGRO	315.892,00	999.786,34	683.894,34
230099000000	AMORTIZACAO DE EMPRESTIMOS DIVERSOS	215.951,00	93.702,00	122.249,00-
230099990000	AMORTIZACAO DE EMPRESTIMOS DIVERSOS	215.951,00	93.702,00	122.249,00-
230099990001	AMORTIZACAO DO FINANCIAMENTO DE DIVIDAS DOS MUNICIPIOS COM A CEEE - LEI 1101	215.951,00	93.702,00	122.249,00-
240000000000	TRANSFERENCIAS DE CAPITAL	561.319.438,00	39.295.708,39	522.023.729,61-
242000000000	TRANSFERENCIAS INTERGOVERNAMENTAIS	4.832.000,00	872.473,20	3.959.526,80-
242100000000	TRANSFERENCIAS DA UNIAO	4.812.800,00	872.473,20	3.940.326,80-
242101000000	TRANSFERENCIAS DE RECURSOS DO SISTEMA UNICO DE SAUDE - SUS	4.812.800,00	872.473,20	3.940.326,80-
242101150000	TRANSFERENCIAS DO SISTEMA UNICO DE SAUDE-GESTAO	47.700,00	0,00	47.700,00-
242101150007	TRANSFERENCIA SUS-GESTAO-INVESTIMENTO-PROGRAMA REORIENTACAO PROF-PRO-SAUDE	47.700,00	0,00	47.700,00-
242101160000	TRANSFERENCIAS DO SUS-INVESTIMENTOS-REDE SERVICOS DE SAUDE	4.765.100,00	872.473,20	3.892.626,80-
242101160004	TRANSFERENCIA SUS-INVESTIMENTO-REDE DE FRIO	1.486.800,00	390.000,00	1.096.800,00-
242101160006	TRANSFERENCIA SUS-INVESTIMENTO-MELHORIA REDE QUALISUS	1.804.100,00	482.473,20	1.321.626,80-
242101160030	TRANSFERENCIAS DO SUS-INVESTIMENTOS-REDE SERV SAUDE-UNIDADE PRONTO ATENDIMEN	1.474.200,00	0,00	1.474.200,00-
242300000000	TRANSFERENCIAS DOS MUNICIPIOS	19.200,00	0,00	19.200,00-
242301000000	TRANSFERENCIAS DOS MUNICIPIOS PARA PROGRAMAS DE SAUDE	19.200,00	0,00	19.200,00-
242301990000	TRANSFERENCIAS DOS MUNICIPIOS PARA PROGRAMAS DE SAUDE	19.200,00	0,00	19.200,00-

EXERCÍCIO DE 2015	SETOR GOVERNAMENTAL (CONSOLIDADO)	RFPE064/00059
	COMPARATIVO DA RECEITA ORÇADA COM A ARRECADADA	ANEXO N. 10
		R\$

CÓDIGO	ESPECIFICAÇÃO	ORÇADA	ARRECADADA	DIFERENÇA
242301990001	TRANSFERENCIAS DO FUNDO MUNICIPAL DE SAUDE DE PORTO ALEGRE	19.200,00	0,00	19.200,00-
243000000000	TRANSFERENCIAS DE INSTITUICOES PRIVADAS	88.833,00	206.209,92	117.376,92
243099000000	OUTRAS TRANSFERENCIAS DE INSTITUICOES PRIVADAS	88.833,00	206.209,92	117.376,92
243099990000	DIVERSAS TRANSFERENCIAS DE INSTITUICOES PRIVADAS	88.833,00	206.209,92	117.376,92
243099990001	DOACOES DE INSTITUICOES PRIVADAS - FESP-POLICIA CIVIL	70.294,00	147.520,54	77.226,54
243099990012	DOACOES DE INSTITUICOES PRIVADAS - FESP-BRIGADA MILITAR	18.539,00	58.689,38	40.150,38
245000000000	TRANSFERENCIAS DE PESSOAS	125.270,00	0,00	125.270,00-
245099000000	OUTRAS TRANSFERENCIAS DE PESSOAS	125.270,00	0,00	125.270,00-
245099990000	DIVERSAS TRANSFERENCIAS DE PESSOAS	125.270,00	0,00	125.270,00-
245099990006	DOACOES DE AGENTES PUBLICOS AO FUNDO ESTADUAL PARA A CRIANCA E O ADOLESCENTE	125.270,00	0,00	125.270,00-
247000000000	TRANSFERENCIAS DE CONVENIOS	556.273.335,00	38.217.025,27	518.056.309,73-
247100000000	TRANSFERENCIA DE CONVENIOS DA UNIAO E DE SUAS ENTIDADES	545.155.768,00	37.716.594,14	507.439.173,86-
247101000000	TRANSFERENCIAS DE CONVENIOS DA UNIAO PARA O SISTEMA UNICO DE SAUDE-SUS	5.000.000,00	18.020,00	4.981.980,00-
247101100000	TRANSFERENCIAS DE CONVENIOS DO MINISTERIO DA SAUDE PARA O SISTEMA UNICO DE S	5.000.000,00	18.020,00	4.981.980,00-
247101100083	TRANSFERENCIA CONVENIO FNS-SS 2396-2008	5.000.000,00	0,00	5.000.000,00-
247101100091	CONVENIO 765421-2011 FNS-SS ESTRUTURACAO DO NUCLEO DE ECONOMIA DA SAUDE RS	0,00	18.020,00	18.020,00
247102000000	TRANSFERENCIAS DE CONVENIOS DA UNIAO PARA PROGRAMAS DE EDUCACAO	50.224.830,00	200.000,00	50.024.830,00-
247102100000	TRANSFERENCIAS DE CONVENIOS COM O MINISTERIO DA EDUCACAO	46.948.830,00	200.000,00	46.748.830,00-
247102100006	TRANSFERENCIA CONVENIO ME-SE 750012-2008	1.000.000,00	0,00	1.000.000,00-
247102100009	TRANSFERENCIAS CONVENIO CAPES-ME-UERGS 69-2010	119.740,00	0,00	119.740,00-
247102100010	TRANSFERENCIA CONVENIO FNDE-SE 658382-2009-REFORMA E AMPLIACAO DE ESCOLAS-PA	4.000.000,00	0,00	4.000.000,00-
247102100013	TRANSFERENCIA CONVENIO FNDE-ME/SEDUC TC PAC 203588/12-CONSTR QUADRAS ESPORTI	3.950.000,00	0,00	3.950.000,00-
247102100014	TRANSFERENCIA CONV FNDE-ME/SEDUC TC PAC 203600/12-CONSTR COBERTUR QUADRAS ES	6.200.000,00	0,00	6.200.000,00-
247102100016	TRANSFERENCIA CONVENIO FNDE-SEDUC 658473/2009-REFORMA AMPL ESCOLAS-P BRASIL	5.600.000,00	0,00	5.600.000,00-
247102100020	TRANSFERENCIA CONVENIO FNDE-SEDUC 203704/2012-CONSTRUCAO DE 17 QUADRAS ESPOR	6.700.000,00	0,00	6.700.000,00-
247102100021	TRANSFERENCIA CONVENIO FNDE-SEDUC 203694/12-CONSTR 65 COBERTURAS QUADRAS ESP	6.000.000,00	0,00	6.000.000,00-
247102100026	TRANSFERENCIA CONVENIO ME-UERGS 774986-2012-ASSISTENCIA ESTUDANTIL-PNAEST	334.868,00	0,00	334.868,00-
247102100027	TRANSFERENCIA CONVENIO FNDE-ME/UERGS 788704/2013-REVITALIZACAO UNIDADE MONTE	222.222,00	200.000,00	22.222,00-
247102100029	TRANSFERENCIA CONVENIO FNDE-ME/SEDUC-PAR 201300880-PLANO ACOES ARTICULADAS	6.000.000,00	0,00	6.000.000,00-
247102100030	TRANSFERENCIA CONVENIO FNDE-ME/UERGS 779177/2012-CONSTRUCAO CAMPUS CENTRAL U	6.822.000,00	0,00	6.822.000,00-
247102200000	TRANSFERENCIAS DE CONVENIOS DE OUTROS ORGAOS DA UNIAO PARA EDUCACAO	3.276.000,00	0,00	3.276.000,00-
247102200060	TRANSFERENCIA CONV FINEP-MCTUERGS 701412 2011	3.276.000,00	0,00	3.276.000,00-
247103000000	TRANSFERENCIAS DE CONVENIOS DA UNIAO PARA PROGRAMAS DE SANEAMENTO BASICO	10.464.264,00	12.154.853,20	1.690.589,20
247103100000	TRANSFERENCIAS DE CONVENIOS DO MINISTERIO DA SAUDE PARA SANEAMENTO BASICO	3.115.364,00	405.319,52	2.710.044,48-

EXERCÍCIO DE 2015	SETOR GOVERNAMENTAL (CONSOLIDADO)	RFPE064/00060
	COMPARATIVO DA RECEITA ORÇADA COM A ARRECADADA	ANEXO N. 10
		R\$

CÓDIGO	ESPECIFICAÇÃO	ORÇADA	ARRECADADA	DIFERENÇA
247103100001	TRANSFERENCIA CONVENIO FUNASA-SEHABS TC PAC 509-11-ESGOTO SANITARIO ALTO ALE	782.194,00	0,00	782.194,00-
247103100002	TRANSFERENCIA CONVENIO FUNASA-SEHABS TC PAC 512-12-ESGOTO SANITARIO SOLEDADE	2.333.170,00	0,00	2.333.170,00-
247103100004	TRANSFERENCIA CONVENIO FNS-SEHABS TC 138/12-ABAST AGUA ASSENT PA TRES PINHEI	0,00	405.319,52	405.319,52
247103200000	TRANSFERENCIAS DE CONVENIOS DE OUTROS ORGAOS DA UNIAO PARA SANEAMENTO BASICO	7.348.900,00	11.749.533,68	4.400.633,68
247103200012	TRANSFERENCIA CONTRATO MCID/SEHADUR 0224352-86/07-ESGOTO SANITARIO ESTEIO/SA	5.965.025,00	2.267.881,46	3.697.143,54-
247103200014	TRANSFERENCIA CONTRATO MCID/SEHADUR 0237828-05/07-ESGOTO SANITARIO CARAZINHO	0,00	1,46	1,46
247103200017	TRANSFERENCIA CONTRATO MCID/SEHADUR 0237831-52/07-ESGOTO SANITARIO VENANCIO	486.181,00	0,00	486.181,00-
247103200019	TRANSFERENCIA CONTRATO MCID-SEHADUR 265360-57-2008	0,00	111.707,62	111.707,62
247103200021	TRANSFERENCIA CONTRATO MCID-SEHADUR 265362-75-2008	0,00	343.072,09	343.072,09
247103200022	TRANSFERENCIA CONTRATO MCID-SEHADUR 266014-79-2008	0,00	4,87	4,87
247103200023	TRANSFERENCIA CONTRATO MCID-SEHADUR 265363-89-2008	0,00	11.540,68	11.540,68
247103200025	TRANSFERENCIA CONTRATO MCID-SEHADUR 266015-84-2008	0,00	103.702,03	103.702,03
247103200026	TRANSFERENCIA CONTRATO MCID-SEHADUR 266016-98-2008	0,00	108.453,87	108.453,87
247103200027	TRANSFERENCIA CONTRATO MCID-SEHADUR 266017-01-2008	0,00	56.675,96	56.675,96
247103200028	TRANSFERENCIA CONTRATO MCID-SEHADUR 265364-93-2008	0,00	17.322,22	17.322,22
247103200029	TRANSFERENCIA CONTRATO MCID-SEHADUR 265365-07-2008	0,00	8.007,09	8.007,09
247103200032	TRANSFERENCIA CONTRATO MCID-SEHADUR 265368-39-2008	0,00	29.610,96	29.610,96
247103200033	TRANSFERENCIA CONTRATO MCID-SEHADUR 265369-43-2008	0,00	33.199,59	33.199,59
247103200034	TRANSFERENCIA CONVENIO MCID-SEHADUR 0290807-602009	897.694,00	1.154.597,34	256.903,34
247103200035	TRANSFERENCIA CONTRATO MCID-SEHABS 351071-73/11-ABAST AGUA ALVORADA-VIAMAO	0,00	37.499,94	37.499,94
247103200036	TRANSFERENCIA CONTRATO MCID-SEHABS 351139-78/2011-ESGOTO SANIT ALVORADA-VIAM	0,00	201.441,03	201.441,03
247103200037	TRANSFERENCIA CONTRATO MCID-SEHABS 351151-46/2011-ESGOTO SANIT ARROIO DOS RA	0,00	61.859,48	61.859,48
247103200038	TRANSFERENCIA CONTRATO MCID-SEHABS 351085-34/2011-ABASTEC AGUA BENTO GONCALV	0,00	44.638,69	44.638,69
247103200039	TRANSFERENCIA CONTRATO MCID-SEHABS 351083-15/11-ABAST AGUA CACHOEIRINHA-GRAV	0,00	27.745,83	27.745,83
247103200040	TR CONTR MCID-SEHABS 351086-48/11-AB AGUA-CAMPO BOM-SAPIRANGA-EST VELHA-PORT	0,00	11.102,70	11.102,70
247103200041	TRANSFERENCIA CONTRATO MCID-SEHABS 351084-29/2011-AB AGUA CANOAS-ESTEIO-SAPU	0,00	137.370,07	137.370,07
247103200042	TRANSFERENCIA CONTRATO MCID-SEHABS 351152-51/2011-ESGOTO SANIT CAPELA DE SAN	0,00	8.688,85	8.688,85
247103200043	TRANSFERENCIA CONTRATO MCID-SEHABS 351148-89/2011-ESGOTO SANITARIO CHARQUEAD	0,00	62.525,92	62.525,92
247103200044	TRANSFERENCIA CONTRATO MCID-SEHABS 351157-01/2011-ESGOTO SANIT ELDORADO DO S	0,00	46.283,69	46.283,69
247103200045	TRANSFERENCIA CONTRATO MCID-SEHABS 351087-53/11-AB AGUA GUAIBA-ELDORADO DO S	0,00	38.620,04	38.620,04
247103200046	TRANSFERENCIA CONTRATO MCID-SEHABS 351140-05/2011-ESGOTO SANITARIO GUAIBA	0,00	159.334,18	159.334,18
247103200048	TRANSFERENCIA CONTRATO MCID-SEHABS 351095-50/11-ABASTECIMENTO DE AGUA MONTEN	0,00	36.589,96	36.589,96
247103200049	TRANSFERENCIA CONTRATO MCID-SEHABS 351153-65/2011-ESGOTO SANITARIO MONTENEGR	0,00	402.649,98	402.649,98
247103200050	TRANSFERENCIA CONTRATO MCID-SEHABS 351098-82/2011-ABASTECIMENTO DE AGUA PARO	0,00	42.956,41	42.956,41

EXERCÍCIO DE 2015	SETOR GOVERNAMENTAL (CONSOLIDADO)	RFPE064/00061
	COMPARATIVO DA RECEITA ORÇADA COM A ARRECADADA	ANEXO N. 10
		R\$

CÓDIGO	ESPECIFICAÇÃO	ORÇADA	ARRECADADA	DIFERENÇA
247103200051	TRANSFERENCIA CONTRATO MCID-SEHABS 351142-23/2011-ESGOTO SANITARIO PASSO FUN	0,00	93.316,67	93.316,67
247103200052	TRANSFERENCIA CONTRATO MCID-SEHABS 351088-67/2011-ABASTECIMENTO AGUA PASSO F	0,00	38.522,93	38.522,93
247103200053	TRANSFERENCIA CONTRATO MCID-SEHABS 351141-19/2011-ESGOTO SANITARIO RIO GRAND	0,00	109.832,62	109.832,62
247103200054	TRANSFERENCIA CONTRATO MCID-SEHABS 351092-26/2011-ABASTECIMENTO DE AGUA RIO	0,00	892,88	892,88
247103200055	TRANSFERENCIA CONTRATO MCID-SEHABS 351091-12/2011-ABASTECIMENTO AGUA SANTA M	0,00	42.612,74	42.612,74
247103200056	TRANSFERENCIA CONTRATO MCID-SEHABS 351136-45/2011-ESGOTO SANITARIO SANTA MAR	0,00	19.350,67	19.350,67
247103200057	TRANSFERENCIA CONTRATO MCID-SEHABS 351155-84/2011-ESGOTO SANITARIO SAO JERON	0,00	34.575,63	34.575,63
247103200058	TRANSFERENCIA CONTRATO MCID-SEHABS 351144-41/2011-ESG SANIT SAPUCAIA SUL-EST	0,00	168.254,37	168.254,37
247103200059	TRANSFERENCIA CONTRATO MCID-SEHABS 351097-78/2011-ABASTECIMENTO DE AGUA TRIU	0,00	49.834,29	49.834,29
247103200060	TRANSFERENCIA CONTRATO MCID-SEHABS 351150-32/2011-ESGOTO SANITARIO TRIUNFO	0,00	22.971,33	22.971,33
247103200061	TRANSFERENCIA CONVENIO MCID-SEHABS TC 351158-15/2011-PROJETO EXECUTIVO SES-A	0,00	60.126,37	60.126,37
247103200062	TRANSFERENCIA CONVENIO MCID-SEHABS TC 351154-79/11-PROJETO EXECUTIVO SES NOV	0,00	35.375,25	35.375,25
247103200063	TRANSF CONVENIO MCID-SEHABS TC35086447-11 AMPL SIS ESG SANITARIO ESTEIO-SAPU	0,00	99.644,53	99.644,53
247103200064	TRANSFERENCIA CONVENIO MCID-SEHABS TC 35083471-11 AMPL SIST ABAST AGUA LAJEA	0,00	1.447.248,44	1.447.248,44
247103200065	TRANSF CONVENIO MCID-SEHABS TC 35093048-11 AMPL SIST ESG SANITARIO FARROUPIL	0,00	248.852,41	248.852,41
247103200066	TRANSF CONVENIO MCID-SEHABS TC 35083367-11 AMPL SIST ABASTECIMENTO AGUA VACA	0,00	683.938,16	683.938,16
247103200067	TRANSF CONVENIO MCID-SEHABS TC 35092689-11 AMPL SIST ESGOTO SANIT VENANCIO A	0,00	107.737,12	107.737,12
247103200068	TRANSF CONVENIO MCID-SEHABS TC 35086771-11 AMPL ESGOTO SANITARIO ALVORADA-VI	0,00	1.176.867,32	1.176.867,32
247103200069	TRANSF CONVENIO MCID-SEHABS TC 35075960-11 SIS ABAST AGUA CHARQUEADAS-S JERO	0,00	370.891,36	370.891,36
247103200070	TRANSF CONVENIO MCID-SEHABS TC 35086667-11 AMPL SIST ESGOTO SANITARIO CANOAS	0,00	903.397,84	903.397,84
247103200071	TRANSF CONVENIO MCID-SEHABS TC 35092806-11 AMPL SIST ESGOTO SANITARIO CARAZI	0,00	388.470,79	388.470,79
247103200072	TRANSF CONVENIO MCID-SEHABS TC350933585-11 AMPL SIST ESGOTO SANITCACHOEIRA DO	0,00	81.735,95	81.735,95
247199000000	OUTRAS TRANSFERENCIAS DE CONVENIOS DA UNIAO	479.466.674,00	25.343.720,94	454.122.953,06-
247199990000	DIVERSAS TRANSFERENCIAS DE CONVENIOS DA UNIAO	479.466.674,00	25.343.720,94	454.122.953,06-
247199990099	TRANSFERENCIA CONVENIO BCB-MF/SJS-ESCOLTA TRANSPORTE DE VALORES	277.050,00	360.000,00	82.950,00
247199990126	TRANSFERENCIAS CONVENIO MJ-DPRF/SJS-DETRAN-MULTA TRANSITO FEDERAL-SEFA	0,00	247,18	247,18
247199990194	TRANSFERENCIA CONVENIO MIN/SEXTR-GE 120/07	7.222.664,00	60.056,55	7.162.607,45-
247199990195	TRANSFERENCIA CONVENIO MIN/SEXTR-GE 93/07	2.097,00	0,00	2.097,00-
247199990208	TRANSFERENCIA CONVENIO MJ/SJS 65/2008-IMPLANTACAO POLICIA ITINERANTE-COMUNIT	3.007.816,00	0,00	3.007.816,00-
247199990263	TRANSFERENCIA CONTRATO CEF-MTUR-DAER 276706-56	465.000,00	0,00	465.000,00-
247199990264	TRANSFERENCIA CONVENIO INFRAERO-MDEF - SSP-BM 21-2009	0,00	150.490,74	150.490,74
247199990288	TRANSFERENCIA CONVENIO EMBRAPA-MAPA-FEPAGRO-1020010-0211-8-REVIT ESTRUT PAC-	0,00	1.808.778,33	1.808.778,33

EXERCÍCIO DE 2015	SETOR GOVERNAMENTAL (CONSOLIDADO)	RFPE064/00062
	COMPARATIVO DA RECEITA ORÇADA COM A ARRECADADA	ANEXO N. 10
		R\$

CÓDIGO	ESPECIFICAÇÃO	ORÇADA	ARRECADADA	DIFERENÇA
247199990302	TRANSFERENCIA CONVENIO MINC/SOPS 0242/2011-BARRAGEM ARROIO JAGUARI	0,00	2.000.000,00	2.000.000,00
247199990311	TRANSFERENCIA CONVENIO MC-SEDAC 763465-2011-MODERNIZACAO DE BIBLIOTECAS	491.000,00	211.268,16	279.731,84-
247199990312	TRANSFERENCIA CONVENIO MC-SEDAC 763508/2011-AGENTES DE LEITURA	540.000,00	0,00	540.000,00-
247199990314	TRANSFERENCIA CONVENIO MDA-FEPAGRO 69610/2011-DISSEMINA-INCREMENTO QUAL PECU	2.500.000,00	15.003,67	2.484.996,33-
247199990322	TRANSFERENCIA CONVENIO MINC-SEDAC 763465/2011-CONTRUCAO MUSEU E TEATRO OSPA	20.188.181,00	0,00	20.188.181,00-
247199990326	TRANSFERENCIA CONV MTUR-SETUR 385256-26/2012-REF CONSTR CATS CAPITAL FRONTEI	2.400.000,00	0,00	2.400.000,00-
247199990327	TRANSFERECIA CONVENIO MTE-FGTAS 04/2012-ACOES SISTEMA EMPREGO TRABALHO E REN	1.950.000,00	1.903.447,59	46.552,41-
247199990341	TRANSFERENCIA CONVENIO MDA-INCRA/SDR 776410/12-ESTRAD VICINAIS INFRAEST HIDR	5.000.000,00	0,00	5.000.000,00-
247199990344	TRANSFERENCIA CONV MTUR-SETUR 778287/12-PAV DREN ESTRADA MALACARNE FLORES CU	395.882,00	0,00	395.882,00-
247199990345	TRANSFERENCIA CONV MTUR-SETUR 777540/12-PAV DRN PLUV R HELENA VARGAS PARECI	216.237,00	0,00	216.237,00-
247199990348	TRANSF CONVENIO MCID-SEHABS TC 35083253-11 AMPLIACAO SIST ABASTEC AGUA-ERECH	4.825.209,00	3.764.771,53	1.060.437,47-
247199990349	TRANSF CONVENIO MCID-SEHABS TC 35086771-11 AMPL ESGOTO SANITARIO ALVORADA-VI	4.092.542,00	0,00	4.092.542,00-
247199990350	TRANSF CONVENIO MCID-SEHABS TC 3579503-11 SIST ABAST AGUA ARROIO RATOS-ELDOR	312.674,00	0,00	312.674,00-
247199990351	TRANSF CONVENIO MCID-SEHABS TC 35086667-11 AMPL SIST ESGOTO SANITARIO CANOAS	4.177.678,00	0,00	4.177.678,00-
247199990352	TRANSF CONVENIO MCID-SEHABS TC 35092806-11 AMPL SIST ESGOTO SANITARIO CARAZI	5.000.000,00	0,00	5.000.000,00-
247199990353	TRANSF CONVENIO MCID-SEHABS TC35093585-11 AMPL SIST ESGOTO SANITCACHOEIRA DO	3.509.766,00	0,00	3.509.766,00-
247199990354	TRANSF CONVENIO MCID-SEHABS TC35086447-11 AMPL SIS ESG SANITARIO ESTEIO-SAPU	5.363.087,00	0,00	5.363.087,00-
247199990355	TRANSFERENCIA CONVENIO MCID-SEHABS TC 35083471-11 AMPL SIST ABAST AGUA LAJEA	2.000.000,00	0,00	2.000.000,00-
247199990356	TRANSF CONVENIO MCID-SEHABS TC 35093048-11 AMPL SIST ESG SANITARIO FARROUPIL	4.000.000,00	0,00	4.000.000,00-
247199990358	TRANSF CONVENIO MCID-SEHABS TC 35092689-11 AMPL SIST ESGOTO SANIT VENANCIO A	4.000.000,00	0,00	4.000.000,00-
247199990359	TRANSF CONVENIO MCID-SEHABS TC 35075960-11 SIS ABAST AGUA CHARQUEADAS-S JERO	3.433.853,00	0,00	3.433.853,00-
247199990370	TRANSFERENCIA CONVENIO FNS-SEHABS TC PAC 117/12-ESGOTO SANITARIO SERAFINA CO	3.487.200,00	0,00	3.487.200,00-
247199990371	TRANSFERENCIA CONVENIO FNS-SEHABS TC PAC 119/12 ABASTECIMENT AGUA LAGOA VERM	2.000.000,00	0,00	2.000.000,00-
247199990372	TRANSFERENCIA CONVENIO FNS-SEHABS TC PAC 120/12-ESGOTO SANITARIO SANTO CRIST	3.856.438,00	0,00	3.856.438,00-
247199990373	TRANSFERENCIA CONVENIO FNS-SEHABS TC PAC 121/12-ABASTECIMENTO AGUA VIADUTOS	1.403.056,00	0,00	1.403.056,00-
247199990374	TRANSFERENCIA CONVENIO FNS-SEHABS TC PAC 127/12-ABASTECIMENTO AGUA XANGRI-LA	2.000.000,00	0,00	2.000.000,00-
247199990375	TRANSFERENCIA CONVENIO FNS-SEHABS TC PAC 139/12-ABASTECIMET AGUA CAPIVARI DO	1.360.206,00	0,00	1.360.206,00-
247199990376	TRANSFERENCIA CONVENIO FNS-SEHABS TC PAC 151/12 ESGOTO SANITARIO BARRA RIBEI	3.123.200,00	0,00	3.123.200,00-
247199990378	TRANSFERENCIA CONVENIO FNS-SEHABS TC PAC 156/12 ESGOTO SANITARIO ERVAL SECO	2.012.033,00	0,00	2.012.033,00-
247199990379	TRANSFERENCIA CONVENIO FNS-SEHABS TC PAC 167/12 ESGOTO SANITARIO SANTIAGO	3.487.200,00	0,00	3.487.200,00-



EXERCÍCIO DE 2015	SETOR GOVERNAMENTAL (CONSOLIDADO)	RFPE064/00063
	COMPARATIVO DA RECEITA ORÇADA COM A ARRECADADA	ANEXO N. 10
		R\$

CÓDIGO	ESPECIFICAÇÃO	ORÇADA	ARRECADADA	DIFERENÇA
247199990384	TRANSFERENCIA CONVENIO MI-SDR 769273-12-SISTEMAS ABASTECIMENTO DE AGUA RURAL	3.467.623,00	0,00	3.467.623,00-
247199990387	TRANSFERENCIA CONVENIO FINEP-MCT/FEPAAGRO 01/12/0113/00-MAIS AGUA	1.557.282,00	0,00	1.557.282,00-
247199990393	TRANSFERENCIA CONVENIO IBRAM-SEDAC 780886-12-MODERNIZACAO MUSEU JULIO CASTIL	30.000,00	0,00	30.000,00-
247199990396	TRANSFERENCIA CONVENIO MAPA-SDR 780911/2012-AQUISICAO DE MAQUINAS E EQUIPAME	0,00	5.013,03	5.013,03
247199990398	TRANSFERENCIA CONVENIO MJ-SSP 781071-12-ESTRAT NAC SEG PUBLICA FRONT-ENAFRON	10.764.507,00	0,00	10.764.507,00-
247199990467	TRANSFERENCIA CONVENIO MTUR-SETUR 795807 2013 - CONST PORTI ENTR IGREJINHA	269.978,00	0,00	269.978,00-
247199990468	TRANSFERENCIA CONVENIO MTUR-SETUR 795812 2013 - COBERT VIA PUBL SAO FRANC PA	1.111.264,00	0,00	1.111.264,00-
247199990469	TRANSFERENCIA CONVENIO MTUR-SETUR 795824 2013 - REVITAL AREA CENTRAL CID CAN	2.534.061,00	0,00	2.534.061,00-
247199990470	TRANSFERENCIA CONVENIO MTUR-SETUR 795824 2013 - CONCL ACESSO CANION FORTAL C	1.800.000,00	0,00	1.800.000,00-
247199990471	TRANSFERENCIA CONVENIO SEDH-DEF PUBL 793183 2013 IMPLANT CENTRO REF DIR HUMA	196.086,00	0,00	196.086,00-
247199990475	TRANSFERENCIA CONVENIO INEP/SSP 801836/14-SEGUR SIGILO INSTRUM AVALIACAO INE	0,00	495.000,00	495.000,00
247199990634	TRANSFER CONVENIO SPM-PR/SSP 788231/2013-REAPARELHAMENTO IMPLANTACAO SALA LI	1.021.674,00	577.167,58	444.506,42-
247199990636	TRANSFERENCIA CONVENIO SPM-PR/SSP 788210/13-FORTELECIMENTO DELEGACIAS ESP MU	386.249,00	0,00	386.249,00-
247199990637	TRANSFERENCIA CONVENIO SPM-PR/SSP 788538/13-EQUIP VEIC COMBATE VIOLENCIA DOM	434.100,00	434.100,00	0,00
247199990638	CONVENIO MJ-SSP 792902-13-FORTELECIMENTOS DELEGACIAS ESPECIAL MULHER	1.221.738,00	0,00	1.221.738,00-
247199990642	TRANSFERENCIA CONVENIO MJ-SSP 794445/2013-PROJETO MULHERES DA PAZ E PROTEJO	199.672,00	0,00	199.672,00-
247199990643	TRANSFERENCIA CONVENIO MJ-SSP 792256/2013-ESTR OBSERVATORIO VIOLENCIA MULHER	83.689,00	0,00	83.689,00-
247199990645	TRANSFERENCIA CONVENIO MTUR-SETUR 795825 2013 - REVIT PARQUE ALDEIA DO IMIGR	645.038,00	0,00	645.038,00-
247199990646	TRANSFERENCIA CONVENIO MTUR-SETUR 795810 2013 - CONST CENTRO CULT EVENTOS	623.290,00	0,00	623.290,00-
247199990647	TRANSFERENCIA CONVENIO FNDE-UERGS 771792 2012	327.600,00	0,00	327.600,00-
247199990649	CONVENIO MDA-SDR 779357/2012-AQUISICAO ESCAVADEIRA HIDRAULICA SOBRE ESTEIRAS	0,00	10.247,55	10.247,55
247199990658	CONVENIO MTUR-SETUR 791327/2013-IMPLANTACAO SINALIZACAO TURISTICA CANOAS	900.000,00	0,00	900.000,00-
247199990659	CONVENIO MTUR/SETUR 787651/2013-IMPLANTACAO SINALIZACAO TURISTICA NOVO HAMBU	540.000,00	0,00	540.000,00-
247199990660	CONVENIO MTUR/SETUR 791326/2013-IMPLANTACAO SINALIZACAO TURISTICA CACHOEIRIN	585.000,00	0,00	585.000,00-
247199990661	CONVENIO MTUR-SETUR 787653/2013-IMPLANTACAO SINALIZACAO TURISTICA VIAMAO	540.000,00	0,00	540.000,00-
247199990662	CONVENIO MTUR-SETUR 787654/2013-IMPLANTACAO SINALIZACAO TURISTICA VIAS DE AC	3.475.000,00	0,00	3.475.000,00-
247199990663	CONVENIO MTUR/SETUR 787652/2013-IMPLANTACAO SINALIZACAO TURISTICA GRAVATAI	540.000,00	0,00	540.000,00-
247199990827	TRANSFERENCIA CONVENIO FNS-SEHABS TC PAC 152/12-ESGOTO SANITARIO CACAPAVA SU	2.732.800,00	0,00	2.732.800,00-
247199990830	CONVENIO TC - MIN - SOP - OBRAS BARRAGEM NO ARROIO TAQUAREMBO	0,00	9.000.000,00	9.000.000,00
247199990831	CONVENIO ANA-SEMA 114-2013 PROGESTAO PROG CONSOLID PACTO PELA GESTAO DAS AGU	0,00	140.000,00	140.000,00

EXERCÍCIO DE 2015	SETOR GOVERNAMENTAL (CONSOLIDADO)	RFPE064/00064
	COMPARATIVO DA RECEITA ORÇADA COM A ARRECADADA	ANEXO N. 10
		R\$

CÓDIGO	ESPECIFICAÇÃO	ORÇADA	ARRECADADA	DIFERENÇA
247199990833	CONVENIO 774523-2012 MJ-CEF-SSP CADEIA PUBLICA RIO GRANDE	0,00	882.000,00	882.000,00
247199990838	CONVENIO 9-CI-2014-0013 INFRAERO-1CRBBM SERV DE BOMBEIROS AEROPORTO PORTO AL	0,00	1.366.129,03	1.366.129,03
247199990840	CONVENIO 776794-2012 EMBRAPA-FEPAGRO CENTRO DE BIOTECNICAS REPRODUTIVAS	0,00	360.000,00	360.000,00
247199990846	CONVENIO MDA-SEAPA 787974/2013-AQUIS EQUIP ESTR SERV INSP MUNICIPAL	0,00	1.800.000,00	1.800.000,00
247199999999	TRANSFERENCIAS DE CONVENIOS COM A UNIAO - PARA FINS DE ORCAMENTO	335.379.954,00	0,00	335.379.954,00-
247300000000	TRANSFERENCIA DE CONVENIOS DOS MUNICIPIOS E DE SUAS ENTIDADES	7.504.870,00	0,00	7.504.870,00-
247399000000	OUTRAS TRANSFERENCIAS DE CONVENIOS DE MUNICIPIOS	7.504.870,00	0,00	7.504.870,00-
247399990000	DIVERSAS TRANSFERENCIAS DE CONVENIOS DOS MUNICIPIOS	7.504.870,00	0,00	7.504.870,00-
247399990003	TRANSFERENCIA CONTRATO CEF-PM CAMBARA DO SUL - DAER PJTP 1639810	7.248.800,00	0,00	7.248.800,00-
247399990004	TRANSFERENCIA CONV PMPA-SMIC/SSP-BM 124/2011-CONTROLE E FISCAL COMERC AMBULA	256.070,00	0,00	256.070,00-
247400000000	TRANSFERENCIAS DE CONVENIOS DE INSTITUICOES PRIVADAS	3.612.697,00	500.431,13	3.112.265,87-
247499000000	OUTRAS TRANSFERENCIAS DE CONVENIOS DE INSTITUICOES PRIVADAS	3.612.697,00	500.431,13	3.112.265,87-
247499990000	DIVERSAS TRANSFERENCIAS DE CONVENIOS DE INSTITUICOES PRIVADAS	3.612.697,00	500.431,13	3.112.265,87-
247499990005	TRANSF CONVENIO INFRAERO/CBM PELOTAS/FESP 11/2013-SERV ESPECIALIZADO BOMBEIR	0,00	424.575,00	424.575,00
247499990006	TRANSF CONTRATO COLABORACAO FINANCEIRA BNDES/SDR-ASSENTAMENTOS REFORMA AGRAR	3.612.697,00	35.233,16	3.577.463,84-
247499990007	CONVENIO 020223-2013 SINDICALC-FEPAGRO - MONIT CULT E CORRECAO ACIDEZ DO SOL	0,00	40.622,97	40.622,97
250000000000	OUTRAS RECEITAS DE CAPITAL	1.000.008.780,77	21.341,00	999.987.439,77-
259000000000	OUTRAS RECEITAS	1.000.008.780,77	21.341,00	999.987.439,77-
259099000000	OUTRAS RECEITAS	1.000.008.780,77	21.341,00	999.987.439,77-
259099990000	DIVERSAS RECEITAS	1.000.008.780,77	21.341,00	999.987.439,77-
259099990005	RECEITA DA INCORPORACAO DO PATRIMONIO DE EMPRESAS CONTROLADAS EXTINTAS	0,00	21.341,00	21.341,00
259099990006	OUTRAS RECEITAS DE CAPITAL	1.000.008.780,77	0,00	1.000.008.780,77-
700000000000	RECEITAS CORRENTES INTRA-ORCAMENTARIAS	9.408.425.498,00	9.232.454.144,63	175.971.353,37-
720000000000	RECEITA DE CONTRIBUICOES INTRAORCAMENTARIAS	9.386.624.840,00	9.216.253.686,54	170.371.153,46-
721000000000	CONTRIBUICOES SOCIAIS INTRA-ORCAMENTARIAS	9.386.624.840,00	9.216.253.686,54	170.371.153,46-
721029000000	CONTRIBUICOES PARA O REGIME PROPRIO DE PREVIDENCIA DO SERVIDOR PUBLICO	8.851.562.857,00	8.853.135.774,09	1.572.917,09
721029010000	CONTRIBUICAO PATRONAL PARA O REGIME PROPRIO DE PREVIDENCIA - ATIVO CIVIL	1.155.205.772,00	1.129.698.944,61	25.506.827,39-
721029010001	CONTRIBUICAO PATRONAL REGIME PROPRIO PREVIDENCIA-ATIVO CIVIL-EXEC-OUTROS ORG	425.086.821,00	400.472.785,94	24.614.035,06-
721029010002	CONTRIBUICAO PATRONAL REGIME PROPRIO PREVIDENCIA-ATIVO CIVIL-METROPLAN	60.719,00	38.890,00	21.829,00-
721029010003	CONTRB PATRONAL PARA O RPPS - ATIVO CIVIL - FASE	52.335,00	0,00	52.335,00-
721029010004	CONTRB PATRONAL PARA O RPPS - ATIVO CIVIL - FEPAM	4.614,00	0,00	4.614,00-
721029010006	CONTRIBUICAO PATRONAL REGIME PROPRIO PREVIDENCIA-ATIVO CIVIL-FIGTF	166.102,00	0,00	166.102,00-
721029010011	CONTRIBUICAO PATRONAL REGIME PROPRIO PREVIDENCIA-ATIVO CIVIL-CIENTEC	2.946,00	2.459,36	486,64-
721029010015	CONTRIBUICAO PATRONAL REGIME PROPRIO PREVIDENCIA-ATIVO CIVIL-FADERS	4.120,00	5.399,40	1.279,40
721029010017	CONTRIBUICAO PATRONAL REGIME PROPRIO PREVIDENCIA-ATIVO CIVIL-FTSP	3.593,00	614,84	2.978,16-

EXERCÍCIO DE 2015	SETOR GOVERNAMENTAL (CONSOLIDADO)	RFPE064/00065
	COMPARATIVO DA RECEITA ORÇADA COM A ARRECADADA	ANEXO N. 10
		R\$

CÓDIGO	ESPECIFICAÇÃO	ORÇADA	ARRECADADA	DIFERENÇA
721029010034	CONTRIBUICAO PATRONAL REGIME PROPRIO PREVIDENCIA-ATIVO CIVIL-SECRETARIA EDUC	509.222.935,00	488.910.518,12	20.312.416,88-
721029010037	CONTRIBUICAO PATRONAL REGIME PROPRIO PREVIDENCIA-ATIVO CIVIL-SECRETARIA DA S	75.888.013,00	63.451.086,56	12.436.926,44-
721029010055	CONTRIBUICAO PATRONAL REGIME PROPRIO PREVIDENCIA-ATIVO CIVIL-CEERS	21.980.545,00	0,00	21.980.545,00-
721029010056	CONTRIBUICAO PATRONAL REGIME PROPRIO PREVIDENCIA-ATIVO CIVIL-DAER	20.517.898,00	12.965.728,82	7.552.169,18-
721029010058	CONTRIBUICAO PATRONAL REGIME PROPRIO PREVIDENCIA-ATIVO CIVIL-SPH	2.881.735,00	2.052.369,30	829.365,70-
721029010059	CONTRIBUICAO PATRONAL REGIME PROPRIO PREVIDENCIA-ATIVO CIVIL-IRGA	5.443,00	9.659,24	4.216,24
721029010062	CONTRIBUICAO PATRONAL REGIME PROPRIO PREVIDENCIA-ATIVO CIVIL-AGERGS	1.444.591,00	1.263.618,84	180.972,16-
721029010066	CONTRIBUICAO PATRONAL REGIME PROPRIO PREVIDENCIA-ATIVO CIVIL-SUPRG	6.516.814,00	36.284,30	6.480.529,70-
721029010068	CONTRIBUICAO PATRONAL REGIME PROPRIO PREVIDENCIA-ATIVO CIVIL-DETRAN	11.898.600,00	11.905.201,18	6.601,18
721029010070	CONTRIBUICAO PATRONAL REGIME PROPRIO PREVIDENCIA-ATIVO CIVIL-FOSPA	2.267.394,00	1.924.170,51	343.223,49-
721029010072	CONTRIBUICAO PATRONAL REGIME PROPRIO PREVIDENCIA-ATIVO CIVIL-FEPAGRO	1.122.230,00	1.468.733,28	346.503,28
721029010074	CONTRIBUICAO PATRONAL REGIME PROPRIO PREVIDENCIA-ATIVO CIVIL-FEPGS	235.507,00	259.296,56	23.789,56
721029010078	CONTRIBUICAO PATRONAL REGIME PROPRIO PREVIDENCIA-ATIVO CIVIL-DEFENSORIA PUBL	26.982.342,00	28.334.328,62	1.351.986,62
721029010079	CONTRIBUICAO PATRONAL REGIME PROPRIO PREVIDENCIA-ATIVO CIVIL-FPERGS	37.047,00	12.554,16	24.492,84-
721029010080	CONTRIBUICAO PATRONAL REGIME PROPRIO PREVIDENCIA-ATIVO CIVIL-AGDI	170.840,00	106.925,48	63.914,52-
721029010082	CONTRIBUICAO PATRONAL REGIME PROPRIO PREVIDENCIA-ATIVO CIVIL-FDRH	19.735,00	5.375,74	14.359,26-
721029010085	CONTRIBUICAO PATRONAL REGIME PROPRIO PREVIDENCIA-ATIVO CIVIL-JUCERGS	845.000,00	714.709,20	130.290,80-
721029010101	CONTRIBUICAO PATRONAL RPPS-REGIME DE CAPITALIZACAO-ATIVO CIVIL-PODER EXECUTI	10.536.785,00	34.526.184,86	23.989.399,86
721029010103	CONTRIBUICAO PATRONAL AO RPPS-REGIME DE CAPITALIZACAO-ATIVO CIVIL-FASE	11.450,00	0,00	11.450,00-
721029010107	CONTRIBUICAO PATRONAL RPPS-REGIME DE CAPITALIZACAO-ATIVO CIVIL-ASSEMBLEIA LE	150.000,00	42.455,22	107.544,78-
721029010108	CONTRIBUICAO PATRONAL RPPS-REGIME DE CAPITALIZACAO-ATIVO CIVIL-METROPLAN	4.088,00	3.508,33	579,67-
721029010110	CONTRIBUICAO PATRONAL RPPS-REGIME DE CAPITALIZACAO-ATIVO CIVIL-TRIB DE CONTA	3.000.000,00	6.235.481,17	3.235.481,17
721029010115	CONTRIBUICAO PATRONAL RPPS-REGIME DE CAPITALIZACAO-ATIVO CIVIL-FPERGS	0,00	1.479,58	1.479,58
721029010116	CONTRIBUICAO PATRONAL RPPS-REGIME DE CAPITALIZACAO-ATIVO CIVIL-MINIST PUBLIC	3.900.000,00	5.405.762,93	1.505.762,93
721029010118	CONTRIBUICAO PATRONAL RPPS-REGIME DE CAPITALIZACAO-ATIVO CIVIL-UERGS	5.236,00	1.721,64	3.514,36-
721029010130	CONTRIBUICAO PATRONAL RPPS-REGIME DE CAPITALIZACAO-ATIVO CIVIL-JUSTICA MILIT	39.347,00	65.698,62	26.351,62
721029010133	CONTRIBUICAO PATRONAL RPPS-REGIME DE CAPITALIZACAO-ATIVO CIVIL-TRIBUNAL JUST	8.917.793,00	15.591.862,22	6.674.069,22
721029010134	CONTRIBUICAO PATRONAL RPPS-REGIME DE CAPITALIZACAO-ATIVO CIVIL-SECRET EDUCAC	11.983.235,00	34.460.226,51	22.476.991,51
721029010137	CONTRIBUICAO PATRONAL RPPS-REGIME DE CAPITALIZACAO-ATIVO CIVIL-SECRETARIA SA	8.380,00	5.631.212,12	5.622.832,12
721029010156	CONTRIBUICAO PATRONAL RPPS-REGIME DE CAPITALIZACAO-ATIVO CIVIL-DAER	984.476,00	1.045.657,09	61.181,09

EXERCÍCIO DE 2015	SETOR GOVERNAMENTAL (CONSOLIDADO)	RFPE064/00066
	COMPARATIVO DA RECEITA ORÇADA COM A ARRECADADA	ANEXO N. 10
		R\$

CÓDIGO	ESPECIFICAÇÃO	ORÇADA	ARRECADADA	DIFERENÇA
721029010159	CONTRIBUICAO PATRONAL RPPS-REGIME DE CAPITALIZACAO-ATIVO CIVIL-IRGA	623.149,00	873.213,77	250.064,77
721029010162	CONTRIBUICAO PATRONAL RPPS-REGIME DE CAPITALIZACAO-ATIVO CIVIL-AGERGS	126.327,00	237.336,50	111.009,50
721029010164	CONTRIBUICAO PATRONAL RPPS-REGIME DE CAPITALIZACAO-ATIVO CIVIL-IPERGS	0,00	1.562.765,83	1.562.765,83
721029010166	CONTRIBUICAO PATRONAL RPPS-REGIME DE CAPITALIZACAO-ATIVO CIVIL-SUPRG	50.000,00	0,00	50.000,00-
721029010168	CONTRIBUICAO PATRONAL RPPS-REGIME DE CAPITALIZACAO-ATIVO CIVIL-DETRAN	3.404.400,00	4.144.217,44	739.817,44
721029010172	CONTRIBUICAO PATRONAL RPPS-REGIME DE CAPITALIZACAO-ATIVO CIVIL-FEPAGRO	809.285,00	971.983,64	162.698,64
721029010178	CONTRIBUICAO PATRONAL RPPS-REGIME DE CAPITALIZACAO-ATIVO CIVIL-DEFENSORIA PU	2.803.240,00	4.519.266,89	1.716.026,89
721029010181	CONTRIBUICAO PATRONAL RPPS-REGIME DE CAPITALIZACAO-ATIVO CIVIL-AGDI	418.433,00	435.827,63	17.394,63
721029010182	CONTRIBUICAO PATRONAL RPPS-REGIME DE CAPITALIZACAO-ATIVO CIVIL-FDRH	12.229,00	2.373,17	9.855,83-
721029020000	CONTRIBUICAO PATRONAL PARA O REGIME PROPRIO DE PREVIDENCIA - ATIVO MILITAR	300.184.653,00	280.247.600,76	19.937.052,24-
721029020002	CONTRIBUICAO PATRONAL REGIME PROPRIO PREVIDENCIA-ATIVO MILITAR-PODER EXECUTI	290.325.442,00	268.784.164,78	21.541.277,22-
721029020102	CONTRIBUICAO PATRONAL RPPS-REGIME DE CAPITALIZACAO-ATIVO MILITAR-EXECUTIVO	9.859.211,00	11.463.435,98	1.604.224,98
721029030000	CONTRIBUICAO PATRONAL PARA O REGIME PROPRIO DE PREVIDENCIA - INATIVO CIVIL	342.427.531,00	358.375.545,62	15.948.014,62
721029030001	CONTRIBUICAO PATRONAL REGIME PROPRIO PREVIDENCIA-INATIVO CIVIL-EXEC-OUTROS	266.807.285,00	260.004.556,52	6.802.728,48-
721029030012	CONTRIBUICOES PARA PREVIDENCIA PATRONAL-INATIVO CIVIL-FEE	0,00	115.539,84	115.539,84
721029030034	CONTRIBUICAO PATRONAL REGIME PROPRIO PREVIDENCIA-INATIVO CIVIL-SECR EDUCACAO	21.933.627,00	45.783.733,86	23.850.106,86
721029030037	CONTRIBUICAO PATRONAL REGIME PROPRIO PREVIDENCIA-INATIVO CIVIL-SECRETARIA SA	20.454.017,00	23.238.456,14	2.784.439,14
721029030055	CONTRIBUICAO PATRONAL REGIME PROPRIO PREVIDENCIA-INATIVO CIVIL - CEERS	1.671.068,00	0,00	1.671.068,00-
721029030056	CONTRIBUICAO PATRONAL REGIME PROPRIO PREVIDENCIA-INATIVO CIVIL-DAER	9.858.914,00	8.556.625,14	1.302.288,86-
721029030058	CONTRIBUICAO PATRONAL REGIME PROPRIO PREVIDENCIA-INATIVO CIVIL-SPH	4.360.663,00	3.980.137,42	380.525,58-
721029030059	CONTRIBUICAO PATRONAL REGIME PROPRIO PREVIDENCIA-INATIVO CIVIL-IRGA	14.172,00	13.872,56	299,44-
721029030062	CONTRIBUICAO PATRONAL REGIME PROPRIO PREVIDENCIA-INATIVO CIVIL-AGERGS	50.650,00	156.291,98	105.641,98
721029030066	CONTRIBUICAO PATRONAL REGIME PROPRIO PREVIDENCIA-INATIVO CIVIL-SUPRG	713.918,00	0,00	713.918,00-
721029030068	CONTRIBUICAO PATRONAL REGIME PROPRIO PREVIDENCIA-INATIVO CIVIL-DETRAN	260.000,00	256.225,30	3.774,70-
721029030072	CONTRIBUICAO PATRONAL REGIME PROPRIO PREVIDENCIA-INATIVO CIVIL-FEPAGRO	0,00	7.514,64	7.514,64
721029030078	CONTRIBUICAO PATRONAL REGIME PROPRIO PREVIDENCIA-INATIVO CIVIL-DEF PUBLICA	16.303.217,00	16.262.592,22	40.624,78-
721029040000	CONTRIBUICAO PATRONAL PARA O REGIME PROPRIO DE PREVIDENCIA - INATIVO MILITAR	106.437.896,00	149.991.944,48	43.554.048,48
721029040002	CONTRIBUICAO PATRONAL REGIME PROPRIO PREVIDENCIA-INATIVO MILITAR-PODER EXECU	106.437.896,00	149.991.944,48	43.554.048,48
721029050000	CONTRIBUICAO PATRONAL PARA O REGIME PROPRIO DE PREVIDENCIA - PENSIONISTA CIV	121.540.271,00	0,00	121.540.271,00-
721029050001	CONTRIBUICAO PATRONAL REGIME PROPRIO PREVIDENCIA-PENSIONISTA-EXECUTIVO-OUTRO	94.648.666,00	0,00	94.648.666,00-

EXERCÍCIO DE 2015	SETOR GOVERNAMENTAL (CONSOLIDADO)	RFPE064/00067
	COMPARATIVO DA RECEITA ORÇADA COM A ARRECADADA	ANEXO N. 10
		R\$

CÓDIGO	ESPECIFICAÇÃO	ORÇADA	ARRECADADA	DIFERENÇA
721029050034	CONTRIBUICAO PATRONAL REGIME PROPRIO PREVIDENCIA-PENSIONISTA-SECR EDUCACAO	17.663.467,00	0,00	17.663.467,00-
721029050037	CONTRIBUICAO PATRONAL REGIME PROPRIO PREVIDENCIA-PENSIONISTA-SECRETARIA DA S	2.123.821,00	0,00	2.123.821,00-
721029050056	CONTRIBUICAO PATRONAL REGIME PROPRIO PREVIDENCIA-PENSIONISTA-DAER	5.203.094,00	0,00	5.203.094,00-
721029050058	CONTRIBUICAO PATRONAL REGIME PROPRIO PREVIDENCIA-PENSIONISTA-SPH	1.446.245,00	0,00	1.446.245,00-
721029050059	CONTRIBUICAO PATRONAL REGIME PROPRIO PREVIDENCIA-PENSIONISTA-IRGA	296.651,00	0,00	296.651,00-
721029050066	CONTRIBUICAO PATRONAL REGIME PROPRIO PREVIDENCIA-PENSIONISTA-SUPRG	108.509,00	0,00	108.509,00-
721029050070	CONTRIBUICAO PATRONAL REGIME PROPRIO PREVIDENCIA-PENSIONISTA-FOSPA	49.818,00	0,00	49.818,00-
721029060000	CONTRIBUICAO PATRONAL PARA O REGIME PROPRIO DE PREVIDENCIA - PENSIONISTA MIL	35.378.320,00	0,00	35.378.320,00-
721029060002	CONTRIBUICAO PATRONAL REGIME PROPRIO PREVIDENCIA-PENSIONISTA MILITAR-PODER E	35.378.320,00	0,00	35.378.320,00-
721029130000	CONTRIBUICAO PREVIDENCIARIA PARA AMORTIZACAO DO DEFICIT ATUARIAL	6.790.388.414,00	6.934.821.738,62	144.433.324,62
721029130001	CONTRIBUICAO PREVIDENCIARIA AMORTIZACAO DEFICIT ATUARIAL-OUTROS ORG EXEC-INA	848.230.923,00	1.076.843.442,34	228.612.519,34
721029130002	CONTRIBUICAO PREVIDENCIARIA AMORTIZACAO DEFICIT ATUARIAL-MILITARES-INATIVOS	962.520.068,00	1.306.587.677,82	344.067.609,82
721029130034	CONTRIBUICAO PREVIDENCIARIA AMORTIZACAO DEFICIT ATUARIAL-SECR EDUCACAO-INATI	2.721.137.079,00	3.009.965.427,37	288.828.348,37
721029130037	CONTRIBUICAO PREVIDENCIARIA AMORTIZACAO DEFICIT ATUARIAL-SECR SAUDE-INATIVOS	138.852.708,00	174.401.683,23	35.548.975,23
721029130056	CONTRIBUICAO PREVIDENCIARIA AMORTIZACAO DEFICIT ATUARIAL-DAER-INATIVOS	89.648.489,00	91.500.884,44	1.852.395,44
721029130058	CONTRIBUICAO PREVIDENCIARIA AMORTIZACAO DEFICIT ATUARIAL-SPH-INATIVOS	30.894.450,00	28.886.701,06	2.007.748,94-
721029130059	CONTRIBUICAO PREVIDENCIARIA AMORTIZACAO DEFICIT ATUARIAL-IRGA-INATIVOS	78.420,00	46.908,44	31.511,56-
721029130078	CONTRIBUICAO PREVIDENCIARIA AMORTIZACAO DEFICIT ATUARIAL-DEFENS PUBL-INATIVO	12.823.663,00	35.570.542,65	22.746.879,65
721029130081	CONTRIBUICAO PREVIDENCIARIA AMORTIZACAO DEF ATUARIAL-OUTR ORG EXEC-PENSIONIS	683.248.331,00	793.302.187,80	110.053.856,80
721029130082	CONTRIBUICAO PREVIDENCIARIA AMORTIZACAO DEFICIT ATUARIAL-MILITARES-PENSIONIS	566.156.804,00	0,00	566.156.804,00-
721029130083	CONTRIBUICAO PREVIDENCIARIA AMORTIZACAO DEFICIT ATUARIAL-S EDUCACAO-PENSIONI	272.680.633,00	188.502.329,43	84.178.303,57-
721029130084	CONTRIBUICAO PREVIDENCIARIA AMORTIZACAO DEFICIT ATUARIAL-SEC SAUDE-PENSIONIS	40.220.234,00	59.983.610,33	19.763.376,33
721029130085	CONTRIBUICAO PREVIDENCIARIA PARA AMORTIZACAO DEFICIT ATUARIAL-DAER-PENSIONIS	134.687.759,00	0,00	134.687.759,00-
721029130086	CONTRIBUICAO PREVIDENCIARIA PARA AMORTIZACAO DEFICIT ATUARIAL-SPH-PENSIONIST	40.319.353,00	0,00	40.319.353,00-
721029130087	CONTRIBUICAO PREVIDENCIARIA PARA AMORTIZACAO DEFICIT ATUARIAL-IRGA-PENSIONIS	2.463.495,00	0,00	2.463.495,00-
721029130200	CONTRIBUICAO PEVIDENCIARIA AMORTIZACAO DE PRECATORIOS DO RPPS	134.416.525,00	0,00	134.416.525,00-
721029130209	CONTRIBUICAO PREVIDENCIARIA AMORTIZACAO DE REQUISICOES DE PEQUENO VALOR-RPPS	112.009.480,00	169.230.343,71	57.220.863,71
721099000000	OUTRAS CONTRIBUICOES SOCIAIS INTRA-ORCAMENTARIAS	535.061.983,00	363.117.912,45	171.944.070,55-
721099490000	CONTRIBUICAO PATRONAL ASSISTENCIA MEDICA SERVIDORES VINCULADOS REG PREV PROP	535.061.983,00	359.753.503,89	175.308.479,11-
721099490001	CONTRIBUICAO PARA ASSISTENCIA MEDICA-PATRONAL-SPH	3.201.595,00	1.513.825,01	1.687.769,99-
721099490002	CONTRIBUICAO PARA ASSISTENCIA MEDICA-PATRONAL-IPERGS	3.997.212,00	3.012.014,62	985.197,38-

EXERCÍCIO DE 2015	SETOR GOVERNAMENTAL (CONSOLIDADO)	RFPE064/00068
	COMPARATIVO DA RECEITA ORÇADA COM A ARRECADADA	ANEXO N. 10
		R\$

CÓDIGO	ESPECIFICAÇÃO	ORÇADA	ARRECADADA	DIFERENÇA
721099490003	CONTRIBUICAO PARA ASSISTENCIA MEDICA-PATRONAL-DAER	10.501.188,00	5.230.643,21	5.270.544,79-
721099490004	CONTRIBUICAO PARA ASSISTENCIA MEDICA-PATRONAL-IRGA	985.014,00	733.486,07	251.527,93-
721099490005	CONTRIBUICAO PARA ASSISTENCIA MEDICA-PATRONAL-FOSPA	296.904,00	259.700,06	37.203,94-
721099490006	CONTRIBUICAO PARA ASSISTENCIA MEDICA-PATRONAL-FIGTF	37.856,00	46.190,49	8.334,49
721099490007	CONTRIBUICAO PARA ASSISTENCIA MEDICA-PATRONAL-SUPRG	796.971,00	723.945,39	73.025,61-
721099490008	CONTRIBUICAO PARA ASSISTENCIA MEDICA-PATRONAL-AGERGS	211.991,00	205.382,66	6.608,34-
721099490009	CONTRIBUICAO PARA ASSISTENCIA MEDICA-PATRONAL-DETRAN	2.673.600,00	2.273.124,97	400.475,03-
721099490011	CONTRIBUICAO PARA ASSISTENCIA MEDICA-PATRONAL-FASE	2.885,00	0,00	2.885,00-
721099490013	CONTRIBUICAO PARA ASSISTENCIA MEDICA-PATRONAL-FTSP	2.533,00	3.279,00	746,00
721099490014	CONTRIBUICAO PARA ASSISTENCIA MEDICA-PATRONAL-FZB	2.015,00	1.496,36	518,64-
721099490015	CONTRIBUICAO PARA ASSISTENCIA MEDICA-PATRONAL-CIENTEC	1.519,00	0,00	1.519,00-
721099490016	CONTRIBUICAO PARA ASSISTENCIA MEDICA-PATRONAL-FEE	0,00	23.399,40	23.399,40
721099490017	CONTRIBUICAO PARA ASSISTENCIA MEDICA-PATRONAL-METROPLAN	2.888,00	1.205,44	1.682,56-
721099490018	CONTRIBUICAO PARA ASSISTENCIA MEDICA-PATRONAL-FDRH	2.861,00	555,23	2.305,77-
721099490021	CONTRIBUICAO PARA ASSISTENCIA MEDICA-PATRONAL-FEPAM	224,00	0,00	224,00-
721099490023	CONTRIBUICAO PARA ASSISTENCIA MEDICA-PATRONAL-FEPAGRO	337.160,00	341.234,02	4.074,02
721099490024	CONTRIBUICAO PARA ASSISTENCIA MEDICA-PATRONAL-FEPPS	121.812,00	150.928,56	29.116,56
721099490025	CONTRIBUICAO PARA ASSISTENCIA MEDICA-PATRONAL-UERGS	1.178,00	201,40	976,60-
721099490026	CONTRIBUICAO PARA ASSISTENCIA MEDICA-PATRONAL-FUNDERGS	800,00	57,55	742,45-
721099490027	CONTRIBUICAO PARA ASSISTENCIA MEDICA-PATRONAL-FPERGS	106.783,00	0,00	106.783,00-
721099490028	CONTRIBUICAO PARA ASSISTENCIA MEDICA-PATRONAL-AGDI	155.648,00	112.344,77	43.303,23-
721099490029	CONTRIBUICAO PARA ASSISTENCIA MEDICA-PATRONAL-JUCERGS	110.500,00	44.486,25	66.013,75-
721099490100	CONTRIBUICOES PARA A ASSISTENCIA MEDICA-PATRONAL - PODER EXECUTIVO	123.554.467,00	132.763.784,93	9.209.317,93
721099490101	CONTRIBUICOES PARA A ASSISTENCIA MEDICA-PATRONAL - ASSEMBLEIA LEGISLATIVA	9.100.000,00	8.620.207,71	479.792,29-
721099490102	CONTRIBUICOES PARA A ASSISTENCIA MEDICA-PATRONAL - TRIBUNAL DE JUSTICA	44.174.666,00	43.118.552,09	1.056.113,91-
721099490103	CONTRIBUICOES PARA A ASSISTENCIA MEDICA-PATRONAL - TRIBUNAL DE CONTAS	8.300.000,00	9.690.673,81	1.390.673,81
721099490104	CONTRIBUICOES PARA A ASSISTENCIA MEDICA-PATRONAL - MINISTERIO PUBLICO	9.600.000,00	9.602.979,46	2.979,46
721099490105	CONTRIBUICOES PARA A ASSISTENCIA MEDICA-PATRONAL - AUTARQUIAS	0,00	953.881,07	953.881,07
721099490106	CONTRIBUICOES PARA A ASSISTENCIA MEDICA-PATRONAL - FUNDACOES	0,00	23.121,15	23.121,15
721099490107	CONTRIBUICOES PARA A ASSISTENCIA MEDICA-PATRONAL - JUSTICA MILITAR	573.997,00	554.168,37	19.828,63-
721099490108	CONTRIBUICOES PARA A ASSISTENCIA MEDICA-PATRONAL - DEFENSORIA PUBLICA	3.949.882,00	2.909.501,86	1.040.380,14-
721099490111	CONTRIBUICAO PARA ASSISTENCIA MEDICA-PATRONAL-SECRETARIA DA SAUDE	18.285.264,00	8.451.537,76	9.833.726,24-
721099490112	CONTRIBUICAO PARA ASSISTENCIA MEDICA-PATRONAL-SECRETARIA DA EDUCACAO	192.851.336,00	128.387.595,22	64.463.740,78-
721099490113	CONTRIBUICAO PARA ASSISTENCIA MEDICA-PATRONAL-PODER EXECUTIVO-PESSOAL MILITA	97.822.890,00	0,00	97.822.890,00-
721099490206	CONTRIBUICAO PARA ASSISTENCIA MEDICA-PATRONAL-CONVENIOS	3.298.344,00	0,00	3.298.344,00-
721099990000	DIVERSAS CONTRIBUICOES SOCIAIS - INTRA-ORCAMENTARIAS	0,00	3.364.408,56	3.364.408,56
721099990027	CONTRIBUICAO PATRONAL PARA PREVIDENCIA SOCIAL - PRECATORIOS-RPV	0,00	3.364.408,56	3.364.408,56
760000000000	RECEITA DE SERVICOS INTRA-ORCAMENTARIOS	20.656.475,00	15.214.783,76	5.441.691,24-
760005000000	SERVICOS DE SAUDE INTRA-ORCAMENTARIOS	15.242.372,00	11.737.699,88	3.504.672,12-

EXERCÍCIO DE 2015	SETOR GOVERNAMENTAL (CONSOLIDADO)	RFPE064/00069
	COMPARATIVO DA RECEITA ORÇADA COM A ARRECADADA	ANEXO N. 10
		R\$

CÓDIGO	ESPECIFICAÇÃO	ORÇADA	ARRECADADA	DIFERENÇA
760005010000	SERVICOS HOSPITALARES INTRA-ORCAMENTARIOS	9.800.000,00	9.090.317,75	709.682,25-
760005010001	SERVICOS HOSPITALARES - HOSPITAIS DA BRIGADA MILITAR	9.800.000,00	9.090.317,75	709.682,25-
760005030000	SERVICOS RADIOLOGICOS E LABORATORIAIS INTRA-ORCAMENTARIOS	5.442.372,00	2.647.382,13	2.794.989,87-
760005030002	RECEITA SERVICOS SAUDE-ANALISE DE AGUA	2.500.000,00	397.603,00	2.102.397,00-
760005030011	RECEITA SERVICOS SAUDE-TESTES PATER/MATER	2.942.372,00	2.249.779,13	692.592,87-
760013000000	SERVICOS ADMINISTRATIVOS INTRAORCAMENTARIOS	4.302.991,00	2.628.002,20	1.674.988,80-
760013990000	DIVERSOS SERVICOS ADMINISTRATIVOS INTRAORCAMENTARIOS	4.302.991,00	2.628.002,20	1.674.988,80-
760013990002	SERVICOS ADMINISTRATIVOS - NAO VINCULADOS	4.302.991,00	2.628.002,20	1.674.988,80-
760022000000	SERVICOS DE ESTUDOS E PESQUISAS INTRA-ORCAMENTARIOS	1.111.112,00	740.740,68	370.371,32-
760022990000	DIVERSOS SERVICOS DE ESTUDOS E PESQUISAS INTRA-ORCAMENTARIOS	1.111.112,00	740.740,68	370.371,32-
760022990002	SERVICOS DE ESTUDOS E PESQUISAS-CONTRATO FGTS/FEE 119/07-EMPREGO E DESEMPRE	1.111.112,00	740.740,68	370.371,32-
760099000000	OUTROS SERVICOS INTRAORCAMENTARIOS	0,00	108.341,00	108.341,00
760099990000	DIVERSOS SERVICOS INTRAORCAMENTARIOS	0,00	108.341,00	108.341,00
760099990032	CONVENIO 139-2012 TJRS-PC CURSOS DE APERFEICOAMENTO DA GUARDA DE SEG E MAGIS	0,00	108.341,00	108.341,00
790000000000	OUTRAS RECEITAS CORRENTES INTRA-ORCAMENTARIAS	1.144.183,00	985.674,33	158.508,67-
792000000000	INDENIZACOES E RESTITUICOES INTRA-ORCAMENTARIAS	1.144.183,00	985.674,33	158.508,67-
792100000000	INDENIZACOES INTRA-ORCAMENTARIAS	1.073.183,00	985.674,33	87.508,67-
792199000000	OUTRAS INDENIZACOES INTRA-ORCAMENTARIAS	1.073.183,00	985.674,33	87.508,67-
792199990000	DIVERSAS INDENIZACOES INTRA-ORCAMENTARIAS	1.073.183,00	985.674,33	87.508,67-
792199990001	INDENIZACAO PELA OCUPACAO E MANUTENCAO DE ESPACOS FISICOS	300.000,00	240.828,42	59.171,58-
792199990003	INDENIZACOES DE DESPESAS ADMINISTRATIVAS DE PRESTACAO DE SERVICOS POR APENAD	773.183,00	744.845,91	28.337,09-
792200000000	RESTITUICOES INTRA-ORCAMENTARIAS	71.000,00	0,00	71.000,00-
792299000000	OUTRAS RESTITUICOES INTRA-ORCAMENTARIAS	71.000,00	0,00	71.000,00-
792299990000	DIVERSAS RESTITUICOES INTRA-ORCAMENTARIAS	71.000,00	0,00	71.000,00-
792299990008	RESTITUICOES DO RPPS SOBRE TERCO DE FERIAS	71.000,00	0,00	71.000,00-
900000000000	DEDUCOES DA RECEITA CORRENTE	5.165.627.250,20-	4.923.117.212,59-	242.510.037,61
910000000000	DEDUCOES DAS RECEITAS TRIBUTARIA	4.588.086.660,65-	4.284.292.945,88-	303.793.714,77
911000000000	DEDUCOES DAS RECEITAS DE IMPOSTOS	4.588.086.660,65-	4.284.292.945,88-	303.793.714,77
911200000000	DEDUCOES DAS RECEITAS DOS IMPOSTOS SOBRE O PATRIMONIO E A RENDA	298.259.307,80-	359.944.660,15-	61.685.352,35-
911205000000	DEDUCAO RECEITA IPVA-FUNDO DE EDUCACAO	237.237.524,60-	236.713.272,77-	524.251,83
911205010000	DEDUCOES DAS RECEITAS DO IMPOSTO SOBRE A PROPRIEDADE DE VEICULOS AUTOMOTORES	237.237.524,60-	236.713.272,77-	524.251,83
911205011001	DEDUCAO RECEITA IPVA-FUNDO DE EDUCACAO	237.237.524,60-	236.713.272,77-	524.251,83
911207000000	DEDUCAO RECEITA ITCD-FUNDO DE EDUCACAO	61.021.783,20-	123.231.387,38-	62.209.604,18-
911207010000	DEDUCOES DAS RECEITAS DO IMPOSTO SOBRE TRANSMISSAO "CAUSA MORTIS" E DOACAO D	61.021.783,20-	123.231.387,38-	62.209.604,18-
911207011001	DEDUCAO RECEITA ITCD-FUNDO DE EDUCACAO	61.021.783,20-	123.231.387,38-	62.209.604,18-
911300000000	DEDUCOES DAS RECEITAS DOS IMPOSTOS SOBRE A PRODUCAO E A CIRCULACAO	4.289.827.352,85-	3.924.348.285,73-	365.479.067,12
911302000000	DEDUCOES RECEITA ICMS-FUNDO DE EDUCACAO	4.289.827.352,85-	3.924.348.285,73-	365.479.067,12
911302010000	DEDUCOES DAS RECEITAS DO ICMS	4.289.827.352,85-	3.924.348.285,73-	365.479.067,12
911302011002	DEDUCAO RECEITA ICMS PARA FORMACAO DO FUNDEB	4.209.324.073,80-	3.841.071.835,23-	368.252.238,57
911302011012	DEDUCAO RECEITA ICMS-FUNDO DE EDUCACAO-AUTO LANCAMENTO	80.503.279,05-	83.276.450,50-	2.773.171,45-
930000000000	DEDUCAO DA RECEITA PATRIMONIAL	0,00	15.017.022,34-	15.017.022,34-

EXERCÍCIO DE 2015	SETOR GOVERNAMENTAL (CONSOLIDADO)	RFPE064/00070
	COMPARATIVO DA RECEITA ORÇADA COM A ARRECADADA	ANEXO N. 10
		R\$

CÓDIGO	ESPECIFICAÇÃO	ORÇADA	ARRECADADA	DIFERENÇA
932000000000	DEDUCAO DA RECEITA DE VALORES MOBILIARIOS	0,00	15.017.022,34-	15.017.022,34-
932800000000	DEDUCAO DA RECEITA DE REMUNERACAO DO RPPS	0,00	15.017.022,34-	15.017.022,34-
932810000000	DEDUCAO DA RECEITA DE REMUNERACAO DO RPPS EM RENDA FIXA	0,00	15.017.022,34-	15.017.022,34-
932810010000	DEDUCAO DA RECEITA DE REMUNERACAO DO RPPS EM RENDA FIXA	0,00	15.017.022,34-	15.017.022,34-
932810010001	DEDUCAO DA RECEITA DE REMUNERACAO DO RPPS EM RENDA FIXA-FUNDOPREV CIVIL	0,00	12.876.110,95-	12.876.110,95-
932810010002	DEDUCAO DA RECEITA DE REMUNERACAO DO RPPS EM RENDA FIXA-FUNDOPREV MILITAR	0,00	2.140.911,39-	2.140.911,39-
970000000000	DEDUCOES DAS RECEITAS DAS TRANSFERENCIAS CORRENTES	480.941.886,65-	468.497.577,70-	12.444.308,95
972000000000	DEDUCOES DAS RECEITAS DAS TRANSFERENCIAS INTERGOVERNAMENTAIS	480.941.886,65-	468.497.577,70-	12.444.308,95
972100000000	DEDUCOES DAS RECEITAS DAS TRANSFERENCIAS DA UNIAO	480.941.886,65-	468.497.577,70-	12.444.308,95
972101000000	DEDUCAO DA RECEITA-FUNDO DE EDUCACAO-TRANSFERENCIA DA UNIAO	451.561.841,05-	439.117.532,24-	12.444.308,81
972101010000	DEDUCOES DAS RECEITAS DA COTA-PARTE DO FUNDO DE PARTICIPACAO DO ESTADO	379.542.831,40-	359.729.242,84-	19.813.588,56
972101011001	DEDUCAO RECEITA FPE-FUNDO DE EDUCACAO	379.542.831,40-	359.729.242,84-	19.813.588,56
972101120000	DEDUCOES DAS RECEITAS DA COTA-PARTE DO IMPOSTO SOBRE PRODUTOS INDUSTRIALIZAD	72.019.009,65-	79.388.289,40-	7.369.279,75-
972101121001	DEDUCAO RECEITA IPI EXPORTACAO-FUNDO DE EDUCACAO	72.019.009,65-	79.388.289,40-	7.369.279,75-
972136000000	DEDUCAO DE RECEITA ICMS DESONERACAO-LEI COMPLEMENTAR 87/96-FUNDO DE EDUCACAO	29.380.045,60-	29.380.045,46-	0,14
972136010000	DEDUCOES DAS RECEITAS DA TRANSFERENCIA FINANCEIRA DO ICMS-DESONERACAO-LEI CO	29.380.045,60-	29.380.045,46-	0,14
972136011001	DEDUCAO DE RECEITA ICMS DESONERACAO-LEI COMPLEMENTAR 87/96-FUNDO DE EDUCACAO	29.380.045,60-	29.380.045,46-	0,14
990000000000	DEDUCOES DE OUTRAS RECEITAS CORRENTES	96.598.702,90-	155.309.666,67-	58.710.963,77-
991000000000	DEDUCOES DAS RECEITAS DE MULTAS E JUROS DE MORA	60.425.930,95-	93.125.763,47-	32.699.832,52-
991100000000	DEDUCOES DAS RECEITAS DE MULTAS E JUROS DE MORA DE TRIBUTOS	31.844.098,90-	31.701.664,78-	142.434,12
991120000000	DEDUCAO RECEITA MULTAS E JUROS MORA ITCD-FUNDO DE EDUCACAO	1.538.070,80-	1.352.821,95-	185.248,85
991120010000	DEDUCOES DAS RECEITAS DE MULTAS E JUROS DE MORA DO ITCD	1.538.070,80-	1.352.821,95-	185.248,85
991120011001	DEDUCAO RECEITA JUROS MORA ITCD-FUNDO DE EDUCACAO	781.190,00-	546.157,08-	235.032,92
991120011002	DEDUCAO RECEITA MULTA MORA ITCD-FUNDO DE EDUCACAO	756.880,80-	806.664,87-	49.784,07-
991141000000	DEDUCAO RECEITA MULTA E JURO MORA IPVA-FUNDO DE EDUCACAO	6.410.545,40-	7.868.019,95-	1.457.474,55-
991141010000	DEDUCOES DAS RECEITAS DE MULTAS E JUROS DE MORA DO IPVA	6.410.545,40-	7.868.019,95-	1.457.474,55-
991141011001	DEDUCAO RECEITA JURO MORA IPVA-FUNDO DE EDUCACAO	945.469,30-	6.584.409,82-	5.638.940,52-
991141011002	DEDUCAO RECEITA MULTA MORA IPVA-FUNDO DE EDUCACAO	5.465.076,10-	1.283.610,13-	4.181.465,97
991142000000	DEDUCAO RECEITA MULTA E JURO DE MORA DO ICMS-FUNDO DE EDUCACAO	23.895.482,70-	22.480.822,88-	1.414.659,82
991142010000	DEDUCOES DAS RECEITAS DE MULTAS E JUROS DE MORA DO ICMS	23.895.482,70-	22.480.822,88-	1.414.659,82
991142011001	DEDUCAO RECEITA JURO MORA ICMS-FUNDO DE EDUCACAO	404.890,50-	793.119,25-	388.228,75-
991142011002	DEDUCAO RECEITA MULTA MORA ICMS-FUNDO DE EDUCACAO	1.277.887,95-	1.511.382,10-	233.494,15-
991142011011	DEDUCAO RECEITA JURO MORA ICMS-FUNDO DE ARRECADACAO-AUTO LANCAMENTO	9.645.672,45-	7.900.705,89-	1.744.966,56
991142011012	DEDUCAO RECEITA MULTA MATERIAL ICMS FORMACAO FUNDO EDUCACAO-AUTO DE LANCAMEN	8.396.953,20-	5.755.765,38-	2.641.187,82
991142011014	DEDUCAO RECEITA MULTA MORA ICMS-FUNDO DE EDUCACAO-AUTO DE LANCAMENTO	4.170.078,60-	6.519.850,26-	2.349.771,66-



EXERCÍCIO DE 2015	SETOR GOVERNAMENTAL (CONSOLIDADO)	RFPE064/00071
	COMPARATIVO DA RECEITA ORÇADA COM A ARRECADADA	ANEXO N. 10
		R\$

CÓDIGO	ESPECIFICAÇÃO	ORÇADA	ARRECADADA	DIFERENÇA
991300000000	DEDUCOES DAS RECEITAS DE MULTAS E JUROS DE MORA DA DIVIDA ATIVA DE TRIBUTOS	28.581.832,05-	61.424.098,69-	32.842.266,64-
991314000000	DEDUCAO RECEITA MULTA E JURO MORA DIVIDA ATIVA IPVA-FUNDO DE EDUCACAO	591.670,70-	487.034,53-	104.636,17
991314010000	DEDUCOES DAS RECEITAS DE MULTAS E JUROS DE MORA DA DIVIDA ATIVA DO IPVA	591.670,70-	487.034,53-	104.636,17
991314011002	DEDUCAO RECEITA MULTA MORA DIVIDA ATIVA IPVA-FUNDO DE EDUCACAO	196.202,50-	174.333,81-	21.868,69
991314011003	DEDUCAO RECEITA JURO MORA DIVIDA ATIVA IPVA-FUNDO DE EDUCACAO	395.468,20-	312.700,72-	82.767,48
991315000000	DEDUCAO DA RECEITA MULTA E JURO DE MORA DIVIDA ATIVA ICMS- FUNDO DE EDUCACAO	27.408.530,55-	60.257.087,72-	32.848.557,17-
991315010000	DEDUCOES DAS RECEITAS DE MULTAS E JUROS DE MORA DA DIVIDA ATIVA DO ICMS	27.408.530,55-	60.257.087,72-	32.848.557,17-
991315011002	DEDUCAO RECEITA MULTA MATERIAL DIVIDA ATIVA ICMS-FUNDO DE EDUCACAO	6.134.280,90-	9.873.012,24-	3.738.731,34-
991315011003	DEDUCAO RECEITA DIVIDA ATIVA JURO MORA ICMS-FUNDO DE EDUCACAO	16.965.744,00-	45.265.856,23-	28.300.112,23-
991315011004	DEDUCAO RECEITA MULTA MORA DIVIDA ATIVA ICMS-FUNDO DE EDUCACAO	4.308.505,65-	5.118.219,25-	809.713,60-
991320000000	DEDUCAO RECEITA MULTA E JURO MORA DIVIDA ATIVA ITCD-FUNDO DE EDUCACAO	581.630,80-	679.976,44-	98.345,64-
991320010000	DEDUCOES DAS RECEITAS DE MULTAS E JUROS DE MORA DA DIVIDA ATIVA DO ITCD	581.630,80-	679.976,44-	98.345,64-
991320011002	DEDUCAO RECEITA MULTA MORA DIVIDA ATIVA ITCD-FUNDO DE EDUCACAO	249.481,40-	270.314,03-	20.832,63-
991320011003	DEDUCAO RECEITA JURO MORA DIVIDA ATIVA ITCD-ART69 L6537-FUNDO DE EDUCACAO	332.149,40-	409.662,41-	77.513,01-
993000000000	DEDUCOES DAS RECEITAS DA DIVIDA ATIVA	36.172.771,95-	62.183.903,20-	26.011.131,25-
993100000000	DEDUCOES DAS RECEITAS DA DIVIDA ATIVA TRIBUTARIA	36.172.771,95-	62.183.903,20-	26.011.131,25-
993114000000	DEDUCAO RECEITA DIVIDA ATIVA IPVA-FUNDO DE EDUCACAO	948.052,50-	740.436,07-	207.616,43
993114010000	DEDUCOES DAS RECEITAS DA DIVIDA ATIVA DO IPVAS	948.052,50-	740.436,07-	207.616,43
993114011001	DEDUCAO RECEITA DIVIDA ATIVA IPVA-FUNDO DE EDUCACAO	948.052,50-	740.436,07-	207.616,43
993115000000	DEDUCAO RECEITA DIVIDA ATIVA ICMS-FUNDO DE EDUCACAO	34.805.321,85-	60.970.240,44-	26.164.918,59-
993115010000	DEDUCOES DAS RECEITAS DA DIVIDA ATIVA DO ICMS	34.805.321,85-	60.970.240,44-	26.164.918,59-
993115011001	DEDUCAO RECEITA DIVIDA ATIVA ICMS-FUNDO DE EDUCACAO	34.805.321,85-	60.970.240,44-	26.164.918,59-
993120000000	DEDUCAO RECEITA DIVIDA ATIVA ITCD-FUNDO DE EDUCACAO	419.397,60-	473.226,69-	53.829,09-
993120010000	DEDUCOES DAS RECEITAS DA DIVIDA ATIVA DO ITCD	419.397,60-	473.226,69-	53.829,09-
993120011001	DEDUCAO RECEITA DIVIDA ATIVA ITCD-FUNDO DE EDUCACAO	419.397,60-	473.226,69-	53.829,09-
TOTAL		57.386.735.823,00	50.213.135.527,04	7.173.600.295,96-

PORTO ALEGRE, 31 DE DEZEMBRO DE 2015

EXERCÍCIO DE 2015	SETOR GOVERNAMENTAL (CONSOLIDADO)	RFPE065/00001
	COMPARATIVO DA DESPESA AUTORIZADA COM A REALIZADA	ANEXO N.11
		R\$

TÍTULOS	DESPESA CORRENTE	DESPESA DE CAPITAL	TOTAL
ADMINISTRAÇÃO DIRETA			
DESPESA FIXADA	37.716.497.889,70	3.563.519.273,71	41.624.967.657,67
CRÉDITOS ESPECIAIS	0,00	0,00	0,00
CRÉDITOS EXTRAORDINÁRIOS	0,00	0,00	0,00
SUPLEMENTAÇÕES	0,00	0,00	0,00
REDUÇÕES	4.481.976.798,80	1.216.542.494,91	6.043.469.643,71
DESPESA AUTORIZADA	39.644.391.764,11	3.606.788.199,38	43.251.180.107,75
DESPESA REALIZADA	37.410.546.294,95	2.568.823.744,66	39.979.370.039,61
DIFERENÇA	2.233.845.469,16	1.037.964.454,72	3.271.810.068,14
AUTARQUIAS			
DESPESA FIXADA	13.863.212.968,57	652.018.970,00	14.638.543.368,57
CRÉDITOS ESPECIAIS	0,00	0,00	0,00
CRÉDITOS EXTRAORDINÁRIOS	0,00	0,00	0,00
SUPLEMENTAÇÕES	0,00	0,00	0,00
REDUÇÕES	515.103.906,33	176.426.061,25	691.579.967,58
DESPESA AUTORIZADA	14.445.056.413,98	678.421.349,51	15.246.739.193,49
DESPESA REALIZADA	13.972.100.694,78	290.649.504,75	14.262.750.199,53
DIFERENÇA	472.955.719,20	387.771.844,76	983.988.993,96
FUNDAÇÕES			
DESPESA FIXADA	928.967.325,70	194.257.471,06	1.123.224.796,76
CRÉDITOS ESPECIAIS	0,00	0,00	0,00
CRÉDITOS EXTRAORDINÁRIOS	0,00	0,00	0,00
SUPLEMENTAÇÕES	0,00	0,00	0,00
REDUÇÕES	142.427.927,31	26.586.924,63	169.014.851,94
DESPESA AUTORIZADA	1.016.476.588,51	176.177.506,91	1.192.654.095,42
DESPESA REALIZADA	888.595.968,98	24.935.751,34	913.531.720,32
DIFERENÇA	127.880.619,53	151.241.755,57	279.122.375,10
TOTAL GERAL			
DESPESA FIXADA			57.386.735.823,00
CRÉDITOS ESPECIAIS			0,00
CRÉDITOS EXTRAORDINÁRIOS			0,00
SUPLEMENTAÇÕES			0,00
REDUÇÕES			6.904.064.463,23
DESPESA AUTORIZADA			59.690.573.396,66
DESPESA REALIZADA			55.155.651.959,46
DIFERENÇA			4.534.921.437,20

CRÉDITOS ESPECIAIS E EXTRAORDINÁRIOS CONSIDERADOS PELO SEU VALOR DE ABERTURA, ESTANDO AS RESPECTIVAS ALTERAÇÕES COMPUTADAS NAS SUPLEMENTAÇÕES E REDUÇÕES.

OBSERVAÇÃO: RESERVA DE CONTINGÊNCIA E SUAS ALTERAÇÕES ESTÁ CONSIDERADA NAS DOTAÇÕES DA ADMINISTRAÇÃO DIRETA, APENAS NA COLUNA "TOTAL".

PORTO ALEGRE, 31 DE DEZEMBRO DE 2015

DEMONSTRATIVO DA DESPESA REALIZADA POR CATEGORIA ECONÔMICA, GRUPO NATUREZA DESPESA, MODALIDADE APLICAÇÃO E  
ELEMENTO DESPESA COM DESDOBRAMENTO DAS NATUREZAS DE DESPESA

R\$

CÓDIGO	ESPECIFICAÇÃO	DESPESA REALIZADA
3.0.00.00.0000	DESPESA CORRENTE	52.271.242.958,71
3.1.00.00.0000	PESSOAL E ENCARGOS SOCIAIS	33.566.698.768,24
3.1.90.00.0000	APLICACOES DIRETAS	23.985.165.193,98
3.1.90.01.0000	APOSENTADORIAS E REFORMAS	9.521.481.511,87
3.1.90.01.0101	FERROVIARIOS - RESPONSABILIDADE DO ESTADO	9.673.709,89
3.1.90.01.0102	INATIVOS - MILITAR	1.730.243.943,13
3.1.90.01.0103	INATIVOS CIVIS - ATUALIZACAO MONETARIA ART 36 CE	446,80
3.1.90.01.0106	13 VENCIMENTO - INATIVOS MILITARES	136.847.868,33
3.1.90.01.0107	INATIVOS - CIVIL	6.984.926.198,86
3.1.90.01.0108	13 VENCIMENTO - INATIVOS CIVIS	596.346.890,55
3.1.90.01.0109	ABONO FAMILIA - INATIVO CIVIL	5.070.893,99
3.1.90.01.0112	REFORCO DE PROVENTOS	53.950.521,25
3.1.90.01.0115	ABONO FAMILIA INATIVO - MILITAR	4.421.039,07
3.1.90.03.0000	PENSOES DO RPPS E DO MILITAR	2.430.072.247,96
3.1.90.03.0302	PENSIONISTAS - MILITAR	23.111,61
3.1.90.03.0303	PENSIONISTAS - CIVIL	2.241.208.815,26
3.1.90.03.0304	13 VENCIMENTO - PENSIONISTAS CIVIS	130.967.252,66
3.1.90.03.0305	13 VENCIMENTO - PENSIONISTAS MILITARES	57.800.842,67
3.1.90.03.0306	PENSIONISTAS - ATUALIZACAO MONETARIA	72.225,76
3.1.90.05.0000	OUTROS BENEFICIOS PREVIDENCIARIOS	15.943,22
3.1.90.05.0509	SALARIO-MATERNIDADE CELETISTAS	15.943,22
3.1.90.11.0000	VENCIMENTOS E VANTAGENS FIXAS-PESSOAL CIVIL	8.461.109.558,88
3.1.90.11.1102	VENCIMENTO, SALARIO E SUBSIDIO - RPPS	3.844.801.575,96
3.1.90.11.1103	13 VENCIMENTO - RPPS	502.142.053,05
3.1.90.11.1104	GRATIFICACOES - RPPS	1.391.796.654,93
3.1.90.11.1105	VANTAGENS TEMPORAIS - RPPS	856.165.181,30
3.1.90.11.1107	OUTRAS VANTAGENS - RPPS	175.297.603,11
3.1.90.11.1108	JETON	8.025.417,20
3.1.90.11.1109	AUXILIO BOLSA ESTUDO - ALUNOS ESCOLA POLICIA	3.220,34
3.1.90.11.1112	ABONO PERMANENCIA EC 41/03	98.680.649,80
3.1.90.11.1113	GRATIFICACAO DE DIRECAO - JUDICIARIO	1.867.803,77
3.1.90.11.1114	PESSOAL ATIVO - ATUALIZACAO MONETARIA	205.457,08
3.1.90.11.1115	PESSOAL ATIVO-JUROS	266.350,80
3.1.90.11.1116	ABONO FAMILIA - CIVIL	31.751.993,90
3.1.90.11.1117	REMUNERACAO PELO EXERCICIO DE FATO	5.011,42
3.1.90.11.1118	VENCIMENTO, SALARIO E SUBSIDIO - RGPS	1.087.696.590,44
3.1.90.11.1119	13 VENCIMENTO - RGPS	108.334.123,30
3.1.90.11.1120	GRATIFICACOES - RGPS	220.393.327,14
3.1.90.11.1121	VANTAGENS TEMPORAIS - RGPS	79.871.838,38
3.1.90.11.1122	OUTRAS VANTAGENS - RGPS	53.804.706,96
3.1.90.12.0000	VENCIMENTOS E VANTAGENS FIXAS-PESSOAL MILITAR	1.271.851.761,80
3.1.90.12.1202	SOLDO	293.956.285,16
3.1.90.12.1203	13 VENCIMENTO - PESSOAL MILITAR	99.614.176,26
3.1.90.12.1204	GRATIFICACOES - PESSOAL MILITAR	702.683.353,31
3.1.90.12.1205	VANTAGENS TEMPORAIS - PESSOAL MILITAR	128.716.758,89
3.1.90.12.1207	OUTRAS VANTAGENS - PESSOAL MILITAR	37.043.109,67
3.1.90.12.1209	ABONO FAMILIA - MILITAR	9.838.078,51
3.1.90.13.0000	OBRIGACOES PATRONAIS	380.624.268,03
3.1.90.13.1302	SEGURO DE VIDA DE SERVIDORES	345.500,73
3.1.90.13.1303	PLANO DE SAUDE	5.877.457,26
3.1.90.13.1304	CONTRIBUICAO PREVIDENCIARIA	332.275.052,36
3.1.90.13.1305	FUNDO DE GARANTIA DO TEMPO DE SERVICO - FGTS	42.087.705,52
3.1.90.13.1306	OUTRAS CONTRIBUICOES PATRONAIS	19.313,82
3.1.90.13.1307	MULTAS SOBRE OBRIGACOES PATRONAIS - RPPS	13.512,29
3.1.90.13.1317	MULTAS SOBRE OBRIGACOES PATRONAIS - RGPS	5.726,05
3.1.90.16.0000	OUTRAS DESPESAS VARIÁVEIS-PESSOAL CIVIL	195.790.302,01
3.1.90.16.1601	GRATIFICACOES - PESSOAL CIVIL VINC RPPS	97.316.093,24
3.1.90.16.1602	HORA EXTRA - RPPS	43.891.525,64
3.1.90.16.1603	ABONO PECUNIARIO	7.265.837,66
3.1.90.16.1604	ABONO ESPECIAL - CIVIL VINCULADO AO RPPS	6.327,43
3.1.90.16.1605	GRATIFICACOES - PESSOAL CIVIL VINC RGPS	436.501,43
3.1.90.16.1606	HORA EXTRA - RGPS	46.380.108,36
3.1.90.16.1607	HONORARIOS - PESSOAL CIVIL - RPPS	493.908,25
3.1.90.17.0000	OUTRAS DESPESAS VARIÁVEIS-PESSOAL MILITAR	79.824.468,96
3.1.90.17.1701	GRATIFICACOES - PESSOAL MILITAR	44.450.096,59
3.1.90.17.1702	HORA EXTRA	35.292.757,67
3.1.90.17.1703	ABONO ESPECIAL - MILITAR	81.614,70
3.1.90.59.0000	PENSOES ESPECIAIS	37.476.984,00
3.1.90.59.5901	PENSIONISTAS ESPECIAIS	37.476.984,00
3.1.90.91.0000	SENTENCAS JUDICIAIS	1.175.233.330,52
3.1.90.91.9101	PAGAMENTO DETERMINADO POR SENTENCAS JUDICIAIS	1.172.241.574,28
3.1.90.91.9103	PAGAMENTO DETERMINADO POR SENTENCAS JUDICIAIS - ISENTAS DE TRIBUTACAO	2.991.756,24
3.1.90.92.0000	DESPESAS DE EXERCICIOS ANTERIORES	367.655.426,36
3.1.90.92.0101	FERROVIARIOS - RESPONSABILIDADE DO ESTADO	261.048,56
3.1.90.92.0102	INATIVOS - MILITAR	3.322.523,30
3.1.90.92.0103	INATIVOS CIVIS - ATUALIZACAO MONETARIA ART 36 CE	705.691,65
3.1.90.92.0106	13 VENCIMENTO - INATIVOS MILITARES	552.946,89
3.1.90.92.0107	INATIVOS - CIVIL	96.951.361,73
3.1.90.92.0108	13 VENCIMENTO - INATIVOS CIVIS	3.306.218,86
3.1.90.92.0109	ABONO FAMILIA - INATIVO CIVIL	63.951,10
3.1.90.92.0112	REFORCO DE PROVENTOS	190.223,64
3.1.90.92.0113	PESSOAL INATIVO-JUROS	11.757.037,24
3.1.90.92.0115	ABONO FAMILIA INATIVO - MILITAR	12.074,38
3.1.90.92.0302	PENSTONISTAS - MILITAR	3.441,08
3.1.90.92.0303	PENSTONISTAS - CIVIL	8.056.542,69
3.1.90.92.0304	13 VENCIMENTO - PENSIONISTAS CIVIS	81.300,73
3.1.90.92.0306	PENSTONISTAS - ATUALIZACAO MONETARIA	424.199,89
3.1.90.92.0309	PENSTONISTAS - JUROS	931.172,40
3.1.90.92.1102	VENCIMENTO, SALARIO E SUBSIDIO - RPPS	50.352.710,69
3.1.90.92.1103	13 VENCIMENTO - RPPS	11.939.791,36
3.1.90.92.1104	GRATIFICACOES - RPPS	17.436.615,24
3.1.90.92.1105	VANTAGENS TEMPORAIS - RPPS	6.769.336,32

EXERCÍCIO DE 2015	SETOR GOVERNAMENTAL (CONSOLIDADO)	RFPE071/00002
DEMONSTRATIVO DA DESPESA REALIZADA POR CATEGORIA ECONÔMICA, GRUPO NATUREZA DESPESA, MODALIDADE APLICAÇÃO E ELEMENTO DESPESA COM DESDOBRAMENTO DAS NATUREZAS DE DESPESA		
		R\$

CÓDIGO	ESPECIFICAÇÃO	DESPESA REALIZADA
3.1.90.92.1107	OUTRAS VANTAGENS - RPPS	1.714.195,57
3.1.90.92.1108	JETON	496.463,74
3.1.90.92.1109	AUXILIO BOLSA ESTUDO - ALUNOS ESCOLA POLICIA	13.741,88
3.1.90.92.1112	ABONO PERMANENCIA EC 41/03	2.067.468,91
3.1.90.92.1113	GRATIFICACAO DE DIRECAO - JUDICIARIO	13.809,49
3.1.90.92.1114	PESSOAL ATIVO - ATUALIZACAO MONETARIA	6.199.123,93
3.1.90.92.1115	PESSOAL ATIVO-JUROS	30.204.820,42
3.1.90.92.1116	ABONO FAMILIA - CIVIL	373.251,13
3.1.90.92.1117	REMUNERACAO PELO EXERCICIO DE FATO	43.069,34
3.1.90.92.1118	VENCIMENTO, SALARIO E SUBSIDIO - RGPS	7.667.181,20
3.1.90.92.1119	13 VENCIMENTO - RGPS	2.104.231,89
3.1.90.92.1120	GRATIFICACOES - RGPS	2.571.780,29
3.1.90.92.1121	VANTAGENS TEMPORAIS - RGPS	703.221,47
3.1.90.92.1122	OUTRAS VANTAGENS - RGPS	625.574,59
3.1.90.92.1202	SOLDO	981.126,01
3.1.90.92.1203	13 VENCIMENTO - PESSOAL MILITAR	4.480.134,61
3.1.90.92.1204	GRATIFICACOES - PESSOAL MILITAR	2.615.609,39
3.1.90.92.1205	VANTAGENS TEMPORAIS - PESSOAL MILITAR	656.840,02
3.1.90.92.1207	OUTRAS VANTAGENS - PESSOAL MILITAR	4.767.124,62
3.1.90.92.1209	ABONO FAMILIA - MILITAR	19.849,38
3.1.90.92.1304	CONTRIBUICAO PREVIDENCIARIA	15.446.739,16
3.1.90.92.1305	FUNDO DE GARANTIA DO TEMPO DE SERVICO - FGTS	30.860,75
3.1.90.92.1306	OUTRAS CONTRIBUICOES PATRONAIS	2.350,52
3.1.90.92.1601	GRATIFICACOES - PESSOAL CIVIL VINC RPPS	6.251.204,00
3.1.90.92.1602	HORA EXTRA - RPPS	5.356.524,39
3.1.90.92.1603	ABONO PECUNIARIO	12.959,96
3.1.90.92.1604	ABONO ESPECIAL - CIVIL VINCULADO AO RPPS	7.506,27
3.1.90.92.1605	GRATIFICACOES - PESSOAL CIVIL VINC RGPS	36.166,85
3.1.90.92.1606	HORA EXTRA - RGPS	135.475,80
3.1.90.92.1607	HONORARIOS - PESSOAL CIVIL - RPPS	4.045,00
3.1.90.92.1608	HONORARIOS - PESSOAL CIVIL - RGPS	400,00
3.1.90.92.1701	GRATIFICACOES - PESSOAL MILITAR	3.824.920,18
3.1.90.92.1702	HORA EXTRA	6.249.176,95
3.1.90.92.1703	ABONO ESPECIAL - MILITAR	70.196,08
3.1.90.92.5901	PENSTONISTAS ESPECIAIS	754.706,91
3.1.90.92.9101	PAGAMENTO DETERMINADO POR SENTENCAS JUDICIAIS	7.715.024,03
3.1.90.92.9103	PAGAMENTO DETERMINADO POR SENTENCAS JUDICIAIS - ISENTAS DE TRIBUTACAO	4.904.406,18
3.1.90.92.9323	RESSARCIMENTO DE PESSOAL CEDIDO	55.052,40
3.1.90.92.9326	ENCARGOS INCIDENTES NA CONVERSAO DE VENCIMENTOS DE URVS PARA REAIS	2.246.568,36
3.1.90.92.9402	INDENIZACOES TRABALHISTAS - PESSOAL CIVIL	31.511.332,08
3.1.90.92.9403	INDENIZACOES TRABALHISTAS - PESSOAL MILITAR	12.314,33
3.1.90.92.9601	RESSARCIMENTO	1.590.690,53
3.1.90.93.0000	INDENIZACOES E RESTITUICOES	5.056.453,55
3.1.90.93.9323	RESSARCIMENTO DE PESSOAL CEDIDO	4.840.699,16
3.1.90.93.9326	ENCARGOS INCIDENTES NA CONVERSAO DE VENCIMENTOS DE URVS PARA REAIS	215.754,39
3.1.90.94.0000	INDENIZACOES E RESTITUICOES TRABALHISTAS	44.712.517,51
3.1.90.94.9402	INDENIZACOES TRABALHISTAS - PESSOAL CIVIL	44.275.758,06
3.1.90.94.9403	INDENIZACOES TRABALHISTAS - PESSOAL MILITAR	436.759,45
3.1.90.96.0000	RESSARCIMENTO DE DESPESAS DE PESSOAL REQUISITADO	14.260.419,31
3.1.90.96.9601	RESSARCIMENTO	14.260.419,31
3.1.91.00.0000	TRANSFERENCIA INTRAGOVERNAMENTAL	9.581.533.574,26
3.1.91.13.0000	OBRIGACOES PATRONAIS	9.538.950.542,53
3.1.91.13.1301	CONTRIBUICAO AO IPERGS PARA ASSISTENCIA MEDICA - RPPS	528.915.560,58
3.1.91.13.1309	CONTRIBUICAO AO IPERGS PARA COBERTURA DE DEFICIT - PENSOES	1.001.777.297,71
3.1.91.13.1310	CONTRIBUICAO PREVIDENCIARIA S/ATIVOS - RPPS	1.382.783.995,99
3.1.91.13.1311	CONTRIBUICAO PREVIDENCIARIA S/INATIVOS - RPPS	550.962.765,06
3.1.91.13.1312	CONTRIBUICAO PREVIDENCIARIA S/PENSIONISTAS - RPPS	5.410,29
3.1.91.13.1313	CONTRIBUICAO AO IPERGS PARA COBERTURA DE DEFICE - INATIVOS	5.765.964.045,95
3.1.91.13.1314	CONTRIBUICAO AO IPERGS PARA O CUSTEIO DE PRECATORIOS E RPVS	170.603.461,35
3.1.91.13.1315	FUNDOPREV-CIVIL S/ATIVOS	118.723.043,13
3.1.91.13.1316	FUNDOPREV-MILITAR S/ATIVOS	12.210.905,19
3.1.91.13.1318	CONTRIBUICAO AO IPERGS PARA ASSISTENCIA MEDICA - RGPS	5.576.158,98
3.1.91.13.1321	CONTRIBUICAO PLANO SEG SOCIAL DOS PARLAMENTARES DO ESTADO DO RIO GRANDE DO S	1.427.898,30
3.1.91.92.0000	DESPESAS DE EXERCICIOS ANTERIORES	42.537.370,41
3.1.91.92.1301	CONTRIBUICAO AO IPERGS PARA ASSISTENCIA MEDICA - RPPS	6.523.037,04
3.1.91.92.1309	CONTRIBUICAO AO IPERGS PARA COBERTURA DE DEFICIT - PENSOES	20.453.889,68
3.1.91.92.1310	CONTRIBUICAO PREVIDENCIARIA S/ATIVOS - RPPS	421,54
3.1.91.92.1313	CONTRIBUICAO AO IPERGS PARA COBERTURA DE DEFICE - INATIVOS	149.776,24
3.1.91.92.1314	CONTRIBUICAO AO IPERGS PARA O CUSTEIO DE PRECATORIOS E RPVS	11.084.029,35
3.1.91.92.1315	FUNDOPREV-CIVIL S/ATIVOS	1.372.303,54
3.1.91.92.1318	CONTRIBUICAO AO IPERGS PARA ASSISTENCIA MEDICA - RGPS	12.285,59
3.1.91.92.1321	CONTRIBUICAO PLANO SEG SOCIAL DOS PARLAMENTARES DO ESTADO DO RIO GRANDE DO S	2.920.713,26
3.1.91.92.9323	RESSARCIMENTO DE PESSOAL CEDIDO	20.914,17
3.1.91.93.0000	INDENIZACOES E RESTITUICOES	45.661,32
3.1.91.93.9323	RESSARCIMENTO DE PESSOAL CEDIDO	45.661,32
3.2.00.00.0000	JUROS E ENCARGOS DA DIVIDA	1.664.534.579,90
3.2.90.00.0000	APLICACOES DIRETAS	1.664.534.579,90
3.2.90.21.0000	JUROS SOBRE A DIVIDA POR CONTRATO	1.626.453.943,16
3.2.90.21.2101	JUROS E ENCARGOS DE MORA - DIVIDA FUNDADA INTERNA	2.928.085,40
3.2.90.21.2110	FUNDADA INTERNA - JUROS	1.571.930.607,31
3.2.90.21.2120	FUNDADA EXTERNA - JUROS	51.595.250,45
3.2.90.22.0000	OUTROS ENCARGOS SOBRE A DIVIDA POR CONTRATO	38.080.636,74
3.2.90.22.2210	FUNDADA INTERNA - OUTROS ENCARGOS	34.570.293,21
3.2.90.22.2211	DEBITOS PARCELADOS - PASEP	3.052.788,35
3.2.90.22.2220	FUNDADA EXTERNA - OUTROS ENCARGOS	457.555,18
3.3.00.00.0000	OUTRAS DESPESAS CORRENTES	17.040.009.610,57
3.3.20.00.0000	TRANSFERENCIAS A UNIAO	17.121.751,73
3.3.20.01.0000	APOSENTADORIAS E REFORMAS	2.970.688,69
3.3.20.01.0116	COMPENSACAO PREVIDENCIARIA DE APOSENTADORIAS ENTRE RGPS E RPPS	2.970.688,69
3.3.20.92.0000	DESPESAS DE EXERCICIOS ANTERIORES	632.082,09
3.3.20.92.9316	RESTITUICAO DE RECEITAS DA UNIAO	632.082,09
3.3.20.93.0000	INDENIZACOES E RESTITUICOES	13.518.980,95

DEMONSTRATIVO DA DESPESA REALIZADA POR CATEGORIA ECONÔMICA, GRUPO NATUREZA DESPESA, MODALIDADE APLICAÇÃO E  
ELEMENTO DESPESA COM DESDOBRAMENTO DAS NATUREZAS DE DESPESA

R\$

CÓDIGO	ESPECIFICAÇÃO	DESPESA REALIZADA
3.3.20.93.9316	RESTITUICAO DE RECEITAS DA UNIAO	13.518.980,95
3.3.40.00.0000	TRANSFERENCIAS A MUNICIPIOS	8.288.756.700,67
3.3.40.41.0000	CONTRIBUICOES	117.402.198,30
3.3.40.41.4102	ASSISTENCIA FINANCEIRA A MUNICIPIOS	117.402.198,30
3.3.40.81.0000	DISTRIBUICAO DE RECEITAS	8.135.317.462,28
3.3.40.81.8101	IMPOSTO SOBRE CIRCULACAO DE MERCADORIAS E SERVICOS DE TRANSPORTE E COMUNICAC	6.781.473.199,50
3.3.40.81.8102	IMPOSTO SOBRE A PROPRIEDADE DE VEICULOS AUTOMOTORES	1.213.298.242,13
3.3.40.81.8103	IMPOSTO SOBRE A TRANSMISSAO DE BENS IMOVEIS	2.020.542,87
3.3.40.81.8104	IMPOSTO SOBRE PRODUTOS INDUSTRIALIZADOS - ESTADOS EXPORTADORES	132.313.815,94
3.3.40.81.8105	MULTAS DE TRANSITO	2.483,90
3.3.40.81.8109	CONTRIBUICAO DE INTERVENCAO NO DOMINIO ECONOMICO	6.209.177,94
3.3.40.92.0000	DESPESAS DE EXERCICIOS ANTERIORES	36.037.040,09
3.3.40.92.4102	ASSISTENCIA FINANCEIRA A MUNICIPIOS	1.483.755,50
3.3.40.92.8101	IMPOSTO SOBRE CIRCULACAO DE MERCADORIAS E SERVICOS DE TRANSPORTE E COMUNICAC	34.553.284,59
3.3.41.00.0000	TRANSFERENCIAS A MUNICIPIOS - FUNDO A FUNDO	753.936.139,38
3.3.41.41.0000	CONTRIBUICOES	693.045.055,75
3.3.41.41.4108	FUNDOS MUNICIPAIS DE SAUDE	690.959.722,84
3.3.41.41.4113	FUNDOS MUNICIPAIS DE ASSISTÊNCIA SOCIAL	2.085.332,91
3.3.41.92.0000	DESPESAS DE EXERCICIOS ANTERIORES	60.891.083,63
3.3.41.92.4108	FUNDOS MUNICIPAIS DE SAUDE	60.891.083,63
3.3.50.00.0000	TRANSFERENCIAS A INSTITUICOES PRIVADAS SEM FINS LUCRATIVOS	135.273.170,16
3.3.50.41.0000	CONTRIBUICOES	36.531.087,60
3.3.50.41.4104	CONTRIBUICOES	36.531.087,60
3.3.50.43.0000	SUBVENCOES SOCIAIS	87.020.804,26
3.3.50.43.4301	SUBVENCOES SOCIAIS	87.020.804,26
3.3.50.92.0000	DESPESAS DE EXERCICIOS ANTERIORES	11.514.223,13
3.3.50.92.4104	CONTRIBUICOES	6.000,00
3.3.50.92.4301	SUBVENCOES SOCIAIS	11.508.223,13
3.3.50.93.0000	INDENIZACOES E RESTITUICOES	207.055,17
3.3.50.93.9332	RESTITUICAO DE RECEITAS A ENTIDADES PRIVADAS S/FINS LUCRATIVOS	207.055,17
3.3.60.00.0000	TRANSFERENCIAS A INSTITUICOES PRIVADAS COM FINS LUCRATIVOS	7.644.321,42
3.3.60.41.0000	CONTRIBUICOES	7.644.321,42
3.3.60.41.4103	SUBVENCOES ECONOMICAS A INSTITUICOES PRIVADAS	7.644.321,42
3.3.80.00.0000	TRANSFERENCIAS AO EXTERIOR	1.537.121,96
3.3.80.41.0000	CONTRIBUICOES	837.121,96
3.3.80.41.4105	ORGANISMOS INTERNACIONAIS	837.121,96
3.3.80.92.0000	DESPESAS DE EXERCICIOS ANTERIORES	700.000,00
3.3.80.92.4301	SUBVENCOES SOCIAIS	700.000,00
3.3.90.00.0000	APLICACOES DIRETAS	7.820.531.500,22
3.3.90.04.0000	CONTRATACAO POR TEMPO DETERMINADO	7.117.443,40
3.3.90.04.0401	SERVICO DE MAO-DE-OBRA TEMPORARIA	7.117.443,40
3.3.90.05.0000	OUTROS BENEFICIOS PREVIDENCIARIOS	3.329.663,74
3.3.90.05.0502	ENCARGOS COM ASSISTENCIA MEDICA	3.200,00
3.3.90.05.0504	PECULIO FACULTATIVO	3.326.463,74
3.3.90.08.0000	OUTROS BENEFICIOS ASSISTENCIAS	22.893.444,56
3.3.90.08.0803	AUXILIO FUNERAL	7.622.846,42
3.3.90.08.0804	BENEFICIO POR INVALIDEZ PERMANENTE OU MORTE	424.999,99
3.3.90.08.0805	AUXILIO CRECHE	14.424.476,03
3.3.90.08.0807	AUXILIO BABA	421.122,12
3.3.90.14.0000	DIARIAS-CIVIL	57.121.139,24
3.3.90.14.1401	DIARIAS DE VIAGEM POR FOLHA DE PESSOAL	6.470.985,33
3.3.90.14.1402	DIARIAS DE VIAGEM	43.572.408,86
3.3.90.14.1403	DIARIAS ESPECIAIS DE VIAGEM	610.651,01
3.3.90.14.1404	DIARIAS DE VIAGEM POR ADIANTAMENTO DE NUMERARIO	4.350.493,22
3.3.90.14.1406	VIAGENS DO GOVERNADOR, VICE-GOVERNADOR E PRIMEIRA DAMA	20.490,07
3.3.90.14.1407	DIARIAS DE VIAGEM PARA FORA DO ESTADO	2.044.422,01
3.3.90.14.1408	DIARIAS POR RESSARCIMENTO	51.688,74
3.3.90.15.0000	DIARIAS-MILITAR	39.179.185,57
3.3.90.15.1501	DIARIAS DE VIAGEM POR FOLHA DE PESSOAL - PES MIL	613.337,11
3.3.90.15.1502	DIARIAS DE VIAGEM- PESSOAL MILITAR	38.404.108,25
3.3.90.15.1503	DIARIAS ESPECIAIS DE VIAGEM - PESSOAL MILITAR	9.937,02
3.3.90.15.1504	DIARIAS DE VIAGEM POR ADIANTAMENTO DE NUMERARIO -PESSOAL MILITAR	68.064,70
3.3.90.15.1505	DIARIAS DE VIAGEM PARA FORA DO ESTADO - PESSOAL MILITAR	83.738,49
3.3.90.18.0000	AUXILIO FINANCEIRO A ESTUDANTES	16.935.064,50
3.3.90.18.1801	BOLSAS DE ESTUDOS	15.670.220,00
3.3.90.18.1802	ASSISTENCIA SOCIAL A ESTUDANTES	1.264.844,50
3.3.90.20.0000	AUXILIO FINANCEIRO A PESQUISADORES	8.465.958,34
3.3.90.20.2001	CONCESSAO DE SUBVENCOES A PESQUISADORES	8.465.958,34
3.3.90.22.0000	OUTROS ENCARGOS SOBRE A DIVIDA POR CONTRATO	397.680,97
3.3.90.22.2203	ENCARGOS INCIDENTES SOBRE PAGAMENTOS EFETUADOS COM ATRASO	397.680,97
3.3.90.27.0000	ENCARGOS PELA HONRA DE AVAIS, GARANTIAS,SEGUROS E SIMILARES	41.309,29
3.3.90.27.2702	ENCARGOS DE RISCO SOBRE FINANCIAMENTO HABITACIONAL	41.309,29
3.3.90.30.0000	MATERIAL DE CONSUMO	415.135.076,84
3.3.90.30.3002	SINALIZACAO, IDENTIFICACAO E SEGURANCA	2.003.529,84
3.3.90.30.3003	ARTIGOS CIRURGICOS E LABORATORIAIS	7.765.493,60
3.3.90.30.3004	COMBUSTIVEIS E LUBRIFICANTES	52.841.522,67
3.3.90.30.3005	FORRAGENS E OUTROS ALIMENTOS PARA ANIMAIS	2.175.653,90
3.3.90.30.3006	GENEROS PARA ALIMENTACAO	141.062.489,91
3.3.90.30.3007	EXPLOSIVOS E MUNICOES	7.274.844,75
3.3.90.30.3008	ESPORTES E/OU RECREACAO	26.161,21
3.3.90.30.3009	MATERIAL DE EXPEDIENTE	9.217.134,15
3.3.90.30.3010	ACONDIONAMENTO E/OU EMBALAGEM	661.062,65
3.3.90.30.3011	ALOJAMENTO, LAVANDERIA, COPA E/OU COZINHA	2.207.074,29
3.3.90.30.3013	MANUTENC, IDENTIFICAC, UTILIZAC E CONSERVAC DE BENS MOVEIS E EQUIPAMS	3.315.098,78
3.3.90.30.3014	MATERIAL DIDATICO	497.882,63
3.3.90.30.3015	PROTECAO E PROFILAXIA	761.575,61
3.3.90.30.3016	CENARIOS ARTISTICOS E/OU PARA EXPOSICOES	8.563,00
3.3.90.30.3017	MATERIA-PRIMA	1.002.641,54
3.3.90.30.3018	PRODUTOS FARMACEUTICOS E ODONTOLOGICOS	55.870.697,32
3.3.90.30.3019	MEDICAMENTOS EXCEPCIONAIS	36.874.451,60
3.3.90.30.3020	SEMENTES E MUDAS DE PLANTAS	301.141,10
3.3.90.30.3021	VESTUARIO E/OU UNIFORME	906.822,32

EXERCÍCIO DE 2015	SETOR GOVERNAMENTAL (CONSOLIDADO)	RFPE071/00004
DEMONSTRATIVO DA DESPESA REALIZADA POR CATEGORIA ECONÔMICA, GRUPO NATUREZA DESPESA, MODALIDADE APLICAÇÃO E ELEMENTO DESPESA COM DESDOBRAMENTO DAS NATUREZAS DE DESPESA		
		R\$

CÓDIGO	ESPECIFICAÇÃO	DESPESA REALIZADA
3.3.90.30.3022	REPROGRAFIA	83.455,28
3.3.90.30.3023	ADUBOS E/OU FERTILIZANTES	893.442,54
3.3.90.30.3025	PRODUTOS QUÍMICOS, FÍSICOS E/OU BIOLÓGICOS	7.417.431,69
3.3.90.30.3027	GAS DE COZINHA	5.671.329,21
3.3.90.30.3028	LIMPEZA E HIGIENE	5.779.984,05
3.3.90.30.3029	DIVULGAÇÃO PROMOCIONAL OU INSTITUCIONAL	51.553,40
3.3.90.30.3031	PROCESSAMENTO DE DADOS E MICROFILMAGEM	6.898.403,12
3.3.90.30.3032	CONSERVAÇÃO DE BENS IMÓVEIS	7.563.500,00
3.3.90.30.3033	CONSERVAÇÃO DE VEÍCULOS	20.397.406,39
3.3.90.30.3034	FOTOGRAFIA, CINEGRAFIA, SOM E PROJEÇÃO	72.380,91
3.3.90.30.3035	INSÍGNIAS, FLAMULAS, BANDEIRAS, PLACAS, CARTEIRAS FUNCIONAIS	132.372,55
3.3.90.30.3037	AQUISIÇÃO DE ASFALTO PARA CONSERVAÇÃO DE RODOVIAS	5.083.565,18
3.3.90.30.3038	MATERIAIS PARA OSTOMIA	27.975.333,12
3.3.90.30.3039	CONSERVAÇÃO DE ESTRADAS DE RODAGEM	86.600,14
3.3.90.30.3040	EQUIPAMENTOS PARA TRATAMENTO DE SERVIDOR ACIDENTADO EM SERVIÇO	64.668,25
3.3.90.30.3041	MATERIAIS - AUXÍLIO A VÍTIMAS DE INTEMPÉRIES	2.189.810,14
3.3.90.31.0000	PREMIOS CULTURAIS/ ARTÍSTICAS/ CIENTÍFICAS/ DESPORTIVAS OU OUTRAS	2.786.740,48
3.3.90.31.3101	PREMIOS EM ESPÉCIE	2.606.500,30
3.3.90.31.3102	DIPLOMAS, CONDECORAÇÕES, MEDALHAS E/OU PREMIOS	180.240,18
3.3.90.32.0000	MATERIAL DE DISTRIBUIÇÃO GRATUITA	3.491.582,00
3.3.90.32.3202	MATERIAL DE DISTRIBUIÇÃO GRATUITA	450.000,00
3.3.90.32.3203	GENEROS ALIMENTÍCIOS	3.041.582,00
3.3.90.33.0000	PASSAGENS E DESPESAS COM LOCOMOÇÃO	16.837.098,93
3.3.90.33.3301	LOCAÇÃO DE VEÍCULOS	5.742.374,81
3.3.90.33.3302	TRANSPORTE DE PESSOAL	5.010.555,92
3.3.90.33.3303	TRANSPORTE DE PRESOS E/OU INTERNADOS	445.130,49
3.3.90.33.3304	TRANSPORTE DE PESSOAL POR VIA AEREA	5.639.037,71
3.3.90.35.0000	SERVIÇOS DE CONSULTORIA	37.548.578,74
3.3.90.35.3501	AUDITORIA	132.321,50
3.3.90.35.3502	ASSESSORIA E CONSULTORIA TÉCNICA	33.134.001,36
3.3.90.35.3504	ADVOCACIA	4.282.255,88
3.3.90.36.0000	OUTROS SERVIÇOS DE TERCEIROS - PESSOA FÍSICA	346.308.929,65
3.3.90.36.3601	APRESENTAÇÕES ARTÍSTICAS, CULTURAIS E/OU DESPORTIVAS	351.413,01
3.3.90.36.3602	ARMAZENAGENS, FRETES E/OU CARRETOS	14.462,38
3.3.90.36.3604	PRESOS E INTERNADOS	2.766.154,47
3.3.90.36.3606	TAREFEIROS	9.875,00
3.3.90.36.3608	JUIZES LEIGOS E CONCILIADORES	6.748.598,74
3.3.90.36.3610	SERVIÇOS MÉDICOS - IPERGS	194.226.918,18
3.3.90.36.3611	HONORÁRIOS	49.449.682,29
3.3.90.36.3613	LIMPEZA E HIGIENE	215.668,00
3.3.90.36.3614	LOCAÇÃO DE IMÓVEIS	18.479.463,02
3.3.90.36.3615	CONSERVAÇÃO DE BENS IMÓVEIS	27.633,92
3.3.90.36.3616	CONSERVAÇÃO DE BENS MÓVEIS E EQUIPAMENTOS	1.272,25
3.3.90.36.3617	MEDICINA E RESIDÊNCIA EM SAÚDE	6.992.649,00
3.3.90.36.3618	ENCARGOS CONTRATUAIS COM LOCAÇÃO DE IMÓVEIS	547.857,15
3.3.90.36.3619	ESTAGIÁRIOS E MONITORES	54.241.417,85
3.3.90.36.3620	GESTÃO PLENA DO SUS - PF	6.692.330,18
3.3.90.36.3621	HONORÁRIOS DE PERITOS	5.517.328,31
3.3.90.36.3626	SERVIÇO DE SELEÇÃO E TREINAMENTO	2.700,00
3.3.90.36.3627	HONORÁRIOS - EXTERIOR	20.800,00
3.3.90.36.3629	CARTÓRIO	2.705,90
3.3.90.37.0000	LOCAÇÃO DE MAO-DE-OBRA	356.417.602,76
3.3.90.37.3701	LIMPEZA E HIGIENE	119.657.794,28
3.3.90.37.3702	VIGILÂNCIA E/OU ZELADORIA	115.214.872,03
3.3.90.37.3703	SERVIÇOS GERAIS	60.416.389,51
3.3.90.37.3704	SERVIÇOS TÉCNICOS	39.154.425,61
3.3.90.37.3705	VIGILÂNCIA - CORPO VOLUNTÁRIO DE MILITARES ESTADUAIS INATIVOS DA BRIGADA MIL	21.974.121,33
3.3.90.39.0000	OUTROS SERVIÇOS DE TERCEIROS-PESSOA JURÍDICA	3.715.411.305,12
3.3.90.39.3901	ÁGUA E ESGOTO	53.427.602,20
3.3.90.39.3902	DIVULGAÇÃO PROMOCIONAL OU INSTITUCIONAL	17.937.106,69
3.3.90.39.3903	ASSINATURA DE PERIÓDICOS E RECORTES	1.925.036,23
3.3.90.39.3904	COMISSÕES E/OU TAXA DE ADMINISTRAÇÃO	931.246,16
3.3.90.39.3906	DRAGAGEM	834.000,00
3.3.90.39.3907	ORGANIZAÇÃO FEIRAS AMOSTRAS, CONGRESSOS, SEMINÁRIOS, SIMPÓSIOS E CONGÊNERES	2.397.753,64
3.3.90.39.3909	SERVIÇOS PRESTADOS PELOS CHCS - DETRAN	215.718.272,09
3.3.90.39.3910	CONCURSOS PÚBLICOS	5.512.943,79
3.3.90.39.3912	ENCARGOS COM PRESTADORES DE SERVIÇOS - MS/SUS	258.030.785,15
3.3.90.39.3914	CONDOMÍNIO DE PREDIOS DA ENTIDADE	3.019.954,71
3.3.90.39.3916	DESPESAS PEQUENAS DE PRONTO PAGAMENTO	7.008.453,36
3.3.90.39.3917	DILIGÊNCIAS	1.070,65
3.3.90.39.3918	ENERGIA ELÉTRICA	103.484.470,43
3.3.90.39.3919	DESPESAS EVENTUAIS	9.632,17
3.3.90.39.3920	LOCAÇÃO DE IMÓVEIS	29.110.064,69
3.3.90.39.3921	LOCAÇÃO DE MÁQUINAS E EQUIPAMENTOS	68.188.154,43
3.3.90.39.3922	MORDEMIA	33.648,43
3.3.90.39.3923	PEDAGOGOS	23.681,31
3.3.90.39.3924	PROCESSAMENTO DE DADOS	287.818.419,35
3.3.90.39.3925	RECEPCOES E HOMENAGENS	236.313,22
3.3.90.39.3926	SEGUROS	2.148.477,68
3.3.90.39.3927	ALIMENTAÇÃO	11.783.291,87
3.3.90.39.3928	CARTÓRIO	117.531,94
3.3.90.39.3929	COMUNICAÇÃO	162.474.888,36
3.3.90.39.3930	CONSERVAÇÃO DE BENS IMÓVEIS	90.598.410,83
3.3.90.39.3931	CONSERVAÇÃO DE BENS MÓVEIS E EQUIPAMENTOS	16.282.996,02
3.3.90.39.3932	CONSERVAÇÃO DE VEÍCULOS	12.672.316,31
3.3.90.39.3933	DIVULGAÇÃO OBRIGATORIA	4.265.588,40
3.3.90.39.3934	SERVIÇOS GRÁFICOS	35.908.162,65
3.3.90.39.3935	ENSINO E TREINAMENTO	8.076.436,76
3.3.90.39.3936	ALIMENTAÇÃO E/OU HOSPEDAGEM DE NAO SERVIDORES	716.346,91
3.3.90.39.3937	LEVANTAMENTO, PROSPECÇÃO ANÁLISE DE DADOS GEOGRÁFICOS, TOPOGRAF E/OU AEROFOT	3.558.741,59
3.3.90.39.3938	TRANSMISSÃO OU RETRANSMISSÃO DE PROGRAMAS DE TELEVISÃO	381,02
3.3.90.39.3939	MEDICINA	1.094.323.040,43

DEMONSTRATIVO DA DESPESA REALIZADA POR CATEGORIA ECONÔMICA, GRUPO NATUREZA DESPESA, MODALIDADE APLICAÇÃO E  
ELEMENTO DESPESA COM DESDOBRAMENTO DAS NATUREZAS DE DESPESA

R\$

CÓDIGO	ESPECIFICAÇÃO	DESPESA REALIZADA
3.3.90.39.3940	FOTOGRAFIA, CINEGRAFIA, SOM E PROJECAO	128.490,85
3.3.90.39.3941	ENCARGOS CONTRATUAIS COM LOCACAO DE IMOVEIS	4.092.368,45
3.3.90.39.3942	ESTAGIARIOS E MONITORES	43.624.733,32
3.3.90.39.3943	BIOLOGIA E BIOMEDICINA	22.928,35
3.3.90.39.3944	CARGA, DESCARGA, EMPACOTAMENTO E PESAGEM	64.040,87
3.3.90.39.3945	ENCARGOS SOBRE LOCACAO DE IMOVEIS DE RENDA - IPERGS	396.300,64
3.3.90.39.3946	PROFILAXIA VEGETAL E/OU ANIMAL	732.274,65
3.3.90.39.3947	HABILITACAO E/OU CAPACITACAO PROFISSIONAL	6.144.054,30
3.3.90.39.3948	MULTAS	742.245,05
3.3.90.39.3949	ENCARGOS DECORRENTES DE HOMOLOGACAO DE ACORDOS	451.298,59
3.3.90.39.3950	CUSTAS JUDICIAIS	196.003,62
3.3.90.39.3951	ENCARGOS DECORRENTES DE DIREITOS AUTORAIS	109.330,37
3.3.90.39.3952	DESPESAS BANCARIAS	14.264.992,18
3.3.90.39.3953	ENCARGOS FUNERARIOS	1.350,00
3.3.90.39.3954	VISTORIA, INSPECAO, CLASSIFICACAO E AFERICAO	279.680,70
3.3.90.39.3955	MAO-DE-OBRA SUPLETIVA	10.496.798,31
3.3.90.39.3956	REBOQUE	102.817,30
3.3.90.39.3957	BENEFICIAMENTO	6.395,00
3.3.90.39.3958	TAXA PELA OCUPACAO DE IMOVEIS	654.259,74
3.3.90.39.3960	RECUPERACAO DE MATERIAIS	7.569,00
3.3.90.39.3962	DOACAO DE ORGAOS	882.107,78
3.3.90.39.3964	CARTIRAS FUNCIONAIS, CRACHAS E CARIMBOS	595.264,65
3.3.90.39.3965	MANUTENCAO E CONSERVACAO DAS ESCOLAS PUBLICAS ESTADUAIS	75.519.040,62
3.3.90.39.3967	ANALISE CLINICA LABORATORIAL	1.072.330,56
3.3.90.39.3968	QUIMICA	72.866,24
3.3.90.39.3970	CONTRIBUICAO PARA CUSTEAR DESPESAS CONTRATUAIS - PNUD	280.651,00
3.3.90.39.3971	ENCARGOS COM TRATAMENTO FORA DO DOMICILIO - MS/SUS	1.235.395,87
3.3.90.39.3975	GINASTICA LABORAL	3.484.902,64
3.3.90.39.3977	ARBITRAGEM DESPORTIVA - PJ	4.580.230,00
3.3.90.39.3978	TRANSPORTE DE NÃO SERVIDORES	9.558.236,76
3.3.90.39.3979	TELEFONIA FIXA	21.872.205,56
3.3.90.39.3980	TELEFONIA MOVEL	4.957.182,51
3.3.90.39.3981	APRESENTACOES ARTISTICAS, CULTURAIS E/OU DESPORTIVAS	5.237.248,10
3.3.90.39.3982	ARMazenagens, fretes e/ou carretos	4.191.756,07
3.3.90.39.3983	AUXILIO TRANSPORTE	151.273,08
3.3.90.39.3984	LIMPEZA E HIGIENE	4.792.679,22
3.3.90.39.3985	AUXILIO-REFEICAO	488,22
3.3.90.39.3987	ENCARGOS COM ASSISTENCIA MEDICA	31.751.526,86
3.3.90.39.3988	GESTAO PLENA DO SUS - PJ	757.304.834,08
3.3.90.39.3989	VIGILANCIA E/OU ZELADORIA	1.062.410,75
3.3.90.39.3990	CONSERVACAO DE ESTRADAS DE RODAGEM	24.190.432,18
3.3.90.39.3991	SERVICOS TECNICOS PROFISSIONAIS	35.900.752,78
3.3.90.39.3992	SERVICOS DE ASSISTENCIA TECNICA E EXTENSAO RURAL	143.095.505,22
3.3.90.39.3993	MANUTENCAO DE EQUIPAMENTOS DE PROCESSAMENTO DE DADOS	2.114.305,40
3.3.90.39.3994	DESPESAS DE HOSPEDAGEM - DECRETO 24.846/76	94.341,26
3.3.90.39.3995	DESCARTE DE MATERIAIS	320.186,95
3.3.90.41.0000	CONTRIBUICOES	18.476.384,81
3.3.90.41.4106	ENCARGOS COM ASSOCIACOES	667.298,22
3.3.90.41.4107	ATENDIMENTO DE CRECHE (DAER)	530.964,39
3.3.90.41.4112	COMPENSACAO POR ATOS GRATUITOS - LEI 12.692 - FUNDO NOTARIAL	17.278.122,20
3.3.90.45.0000	EQUALIZACAO DE PRECOS E TAXAS	933.245,52
3.3.90.45.4502	OUTRAS EQUALIZACOES DE PRECOS	933.245,52
3.3.90.46.0000	AUXILIO-ALIMENTACAO	296.547.231,14
3.3.90.46.4601	AUXILIO-REFEICAO - RPPS	135.828.479,97
3.3.90.46.4602	PMIL - AUXILIO-REFEICAO	18.924.106,45
3.3.90.46.4603	ETAPAS DE ALIMENTACAO	6.771.434,10
3.3.90.46.4604	PMIL - ETAPAS DE ALIMENTACAO	31.517.951,60
3.3.90.46.4605	PMIL - ETAPAS DE ALIMENTACAO - GENEROS ALIMENTICIOS	771.581,16
3.3.90.46.4606	AUXILIO-REFEICAO - RGPS	102.733.677,86
3.3.90.47.0000	OBRIGACOES TRIBUTARIAS E CONTRIBUTIVAS	381.268.263,10
3.3.90.47.4701	CONTRIBUICOES PREVIDENCIARIAS - SERVICOS DE TERCEIROS	58.147.870,65
3.3.90.47.4702	PROGRAMA DE FORMACAO DO PATRIMONIO DO SERVIDOR PUBLICO-PASEP	319.465.484,14
3.3.90.47.4703	IMPOSTO PREDIAL E TERRITORIAL URBANO E CONTRIBUICAO DE MELHORIA	403.975,64
3.3.90.47.4705	IMPOSTO SOBRE SERVICOS DE QUALQUER NATUREZA	1.265,33
3.3.90.47.4706	TAXAS PELO EXERCICIO DO PODER DE POLICIA	244.594,87
3.3.90.47.4707	TAXAS PELA PRESTACAO DE SERVICOS	2.439.126,25
3.3.90.47.4708	CONTRIBUICAO SINDICAL	14.753,58
3.3.90.47.4711	LICENCA PARA O EXERCICIO PROFISSIONAL	20.444,06
3.3.90.47.4714	JUROS DE MORA E ATUALIZACAO MONETARIA SOBRE RETENCOES	321.196,77
3.3.90.47.4715	MULTAS SOBRE OBRIGACOES TRIBUTARIAS E CONTRIBUTIVAS	190.209,83
3.3.90.47.4717	IMPOSTO SOBRE A PROPRIEDADE DE VEICULOS AUTOMOTORES	1.051,98
3.3.90.47.4718	IMPOSTO SOBRE A TRANSMISSAO DE BENS IMOVEIS	18.290,00
3.3.90.48.0000	OUTROS AUXILIOS FINANCEIROS A PESSOAS FISICAS	43.548.873,47
3.3.90.48.4801	ASSISTENCIA SOCIAL A PESSOAS	43.282.149,17
3.3.90.48.4804	AJUDA FINANCEIRA A PESSOAS INSCRITAS NO PROTEGE	266.724,30
3.3.90.49.0000	AUXILIO-TRANSPORTE	60.604.450,89
3.3.90.49.4901	AUXILIO TRANSPORTE - PCIVIL RPPS	36.587.227,24
3.3.90.49.4903	AUXILIO TRANSPORTE - PCIVIL RGPS	24.017.223,65
3.3.90.91.0000	SENTENCAS JUDICIAIS	245.010.385,41
3.3.90.91.9101	PAGAMENTO DETERMINADO POR SENTENCAS JUDICIAIS	2.527.634,12
3.3.90.91.9102	PAGAMENTO DETERMINADO POR SENTENCAS JUDICIAIS - MEDICAMENTOS	84.943.599,42
3.3.90.91.9103	PAGAMENTO DETERMINADO POR SENTENCAS JUDICIAIS - ISENTAS DE TRIBUTACAO	88.550,75
3.3.90.91.9104	PAGAMENTO DETERMINADO POR SENTENCAS JUDICIAIS - TRATAMENTOS NAO MEDICAMENTOS	28.817.732,98
3.3.90.91.9105	PAGAMENTO DET SENT JUD.- BENS MAT E MANUTENCAO DE BENS	261.937,02
3.3.90.91.9118	AQUISICOES DETERMINADAS POR SENTENCAS JUDICIAIS-MEDICAMENTOS-COMPONENTE ESPE	106.771.987,43
3.3.90.91.9119	AQUISICAO DETERMINADA POR SENTENCA JUDICIAL-MEDICAMENTOS-COMP ESPECIALIZADO	21.598.943,69
3.3.90.92.0000	DESPESAS DE EXERCICIOS ANTERIORES	866.017.082,13
3.3.90.92.0102	INATIVOS - MILITAR	0,51
3.3.90.92.0107	INATIVOS - CIVIL	6.019,08
3.3.90.92.0401	SERVICO DE MAO-DE-OBRA TEMPORARIA	32.210,91
3.3.90.92.0504	PECULIO FACULTATIVO	179.986,43
3.3.90.92.0803	AUXILIO FUNERAL	961.967,74

DEMONSTRATIVO DA DESPESA REALIZADA POR CATEGORIA ECONÔMICA, GRUPO NATUREZA DESPESA, MODALIDADE APLICAÇÃO E  
ELEMENTO DESPESA COM DESDOBRAMENTO DAS NATUREZAS DE DESPESA

R\$

CÓDIGO	ESPECIFICAÇÃO	DESPESA REALIZADA
3.3.90.92.0804	BENEFICIO POR INVALIDEZ PERMANENTE OU MORTE	400.000,00
3.3.90.92.0805	AUXILIO CRECHE	81.776,67
3.3.90.92.1401	DIARIAS DE VIAGEM POR FOLHA DE PESSOAL	158.225,47
3.3.90.92.1402	DIARIAS DE VIAGEM	1.103.056,85
3.3.90.92.1403	DIARIAS ESPECIAIS DE VIAGEM	27.912,05
3.3.90.92.1407	DIARIAS DE VIAGEM PARA FORA DO ESTADO	75.437,98
3.3.90.92.1408	DIARIAS POR RESSARCIMENTO	13.788,19
3.3.90.92.1501	DIARIAS DE VIAGEM POR FOLHA DE PESSOAL - PES MIL	56.631,22
3.3.90.92.1502	DIARIAS DE VIAGEM- PESSOAL MILITAR	527.662,64
3.3.90.92.1505	DIARIAS DE VIAGEM PARA FORA DO ESTADO - PESSOAL MILITAR	79.098,78
3.3.90.92.1801	BOLSAS DE ESTUDOS	6.800,00
3.3.90.92.1802	ASSISTENCIA SOCIAL A ESTUDANTES	1.200,00
3.3.90.92.2203	ENCARGOS INCIDENTES SOBRE PAGAMENTOS EFETUADOS COM ATRASO	1.854,24
3.3.90.92.2702	ENCARGOS DE RISCO SOBRE FINANCIAMENTO HABITACIONAL	76,53
3.3.90.92.3002	SINALIZACAO, IDENTIFICACAO E SEGURANCA	811,84
3.3.90.92.3003	ARTIGOS CIRURGICOS E LABORATORIAIS	45.963,88
3.3.90.92.3004	COMBUSTIVEIS E LUBRIFICANTES	2.700.142,30
3.3.90.92.3006	GENEROS PARA ALIMENTACAO	291.111,30
3.3.90.92.3008	ESPORTES E/OU RECREACAO	3.479,20
3.3.90.92.3009	MATERIAL DE EXPEDIENTE	15.664,93
3.3.90.92.3010	ACONDICIONAMENTO E/OU EMBALAGEM	11.249,89
3.3.90.92.3011	ALOJAMENTO, LAVANDERIA, COPA E/OU COZINHA	1.627,31
3.3.90.92.3013	MANUTENC, IDENTIFICAC, UTILIZAC E CONSERVAC DE BENS MOVEIS E EQUIPAMS	62.571,22
3.3.90.92.3014	MATERIAL DIDATICO	135,00
3.3.90.92.3015	PROTECAO E PROFILAXIA	1.725,00
3.3.90.92.3017	MATERIA-PRIMA	1.570,97
3.3.90.92.3018	PRODUTOS FARMACEUTICOS E ODONTOLOGICOS	15.723.041,94
3.3.90.92.3019	MEDICAMENTOS EXCEPCIONAIS	9.035.386,64
3.3.90.92.3021	VESTUARIO E/OU UNIFORME	12.390,00
3.3.90.92.3025	PRODUTOS QUIMICOS, FISICOS E/OU BIOLOGICOS	20.709,42
3.3.90.92.3027	GAS DE COZINHA	10.624,10
3.3.90.92.3028	LIMPEZA E HIGIENE	12.800,40
3.3.90.92.3031	PROCESSAMENTO DE DADOS E MICROFILMAGEM	8.824,44
3.3.90.92.3032	CONSERVACAO DE BENS IMOVEIS	197.351,01
3.3.90.92.3033	CONSERVACAO DE VEICULOS	149.669,08
3.3.90.92.3037	AQUISICAO DE ASFALTO PARA CONSERVACAO DE RODOVIAS	54.983,09
3.3.90.92.3038	MATERIAIS PARA OSTOMIA	2.872.857,60
3.3.90.92.3101	PREMIOS EM ESPECIE	2.222.149,91
3.3.90.92.3301	LOCACAO DE VEICULOS	210.160,58
3.3.90.92.3302	TRANSPORTE DE PESSOAL	157.325,76
3.3.90.92.3304	TRANSPORTE DE PESSOAL POR VIA AEREA	134.085,44
3.3.90.92.3502	ASSESSORIA E CONSULTORIA TECNICA	7.393.599,69
3.3.90.92.3610	SERVICOS MEDICOS - IPERGS	26.393.039,55
3.3.90.92.3611	HONORARIOS	4.075.814,33
3.3.90.92.3614	LOCACAO DE IMOVEIS	270.356,63
3.3.90.92.3615	CONSERVACAO DE BENS IMOVEIS	13.650,00
3.3.90.92.3618	ENCARGOS CONTRATUAIS COM LOCACAO DE IMOVEIS	16.862,02
3.3.90.92.3619	ESTAGIARIOS E MONITORES	10.093,40
3.3.90.92.3701	LIMPEZA E HIGIENE	1.796.134,41
3.3.90.92.3702	VIGILANCIA E/OU ZELADORIA	1.762.904,74
3.3.90.92.3703	SERVICOS GERAIS	1.315.837,06
3.3.90.92.3704	SERVICOS TECNICOS	422.352,63
3.3.90.92.3705	VIGILANCIA - CORPO VOLUNTARIO DE MILITARES ESTADUAIS INATIVOS DA BRIGADA MIL	571,65
3.3.90.92.3901	AGUA E ESGOTO	2.763.316,19
3.3.90.92.3902	DIVULGACAO PROMOCIONAL OU INSTITUCIONAL	192.477,25
3.3.90.92.3903	ASSINATURA DE PERIODICOS E RECORTES	12.251,63
3.3.90.92.3904	COMISSOES E/OU TAXA DE ADMINISTRACAO	336,55
3.3.90.92.3907	ORGANIZACAO FEIRAS AMOSTRAS, CONGRESSOS, SEMINARIOS, SIMPOSIOS E CONGENERES	100,00
3.3.90.92.3909	SERVICOS PRESTADOS PELOS CHCS - DETRAN	17.819.521,67
3.3.90.92.3912	ENCARGOS COM PRESTADORES DE SERVICOS - MS/SUS	48.326.106,78
3.3.90.92.3914	CONDOMINIO DE PREDIOS DA ENTIDADE	91.552,57
3.3.90.92.3918	ENERGIA ELETRICA	3.794.273,42
3.3.90.92.3919	DESPESAS EVENTUAIS	249,20
3.3.90.92.3920	LOCACAO DE IMOVEIS	267.858,27
3.3.90.92.3921	LOCACAO DE MAQUINAS E EQUIPAMENTOS	5.606.668,69
3.3.90.92.3923	PEDAGIOS	432,25
3.3.90.92.3924	PROCESSAMENTO DE DADOS	18.086.361,57
3.3.90.92.3925	RECEPCOES E HOMENAGENS	1.021,85
3.3.90.92.3926	SEGUROS	4.665,26
3.3.90.92.3927	ALIMENTACAO	7.492,43
3.3.90.92.3929	COMUNICACAO	7.556.160,27
3.3.90.92.3930	CONSERVACAO DE BENS IMOVEIS	1.399.566,82
3.3.90.92.3931	CONSERVACAO DE BENS MOVEIS E EQUIPAMENTOS	462.910,86
3.3.90.92.3932	CONSERVACAO DE VEICULOS	313.325,96
3.3.90.92.3933	DIVULGACAO OBRIGATORIA	354.220,00
3.3.90.92.3934	SERVICOS GRAFICOS	1.741,40
3.3.90.92.3935	ENSINO E TREINAMENTO	217.426,66
3.3.90.92.3936	ALIMENTACAO E/OU HOSPEDAGEM DE NAO SERVIDORES	22.674,60
3.3.90.92.3937	LEVANTAMENTO, PROSPECCAO ANALISE DE DADOS GEOGRAFICOS, TOPOGRAF E/OU AEROFOT	6.880,00
3.3.90.92.3938	TRANSMISSAO OU RETRANSMISSAO DE PROGRAMAS DE TELEVISAO	89,92
3.3.90.92.3939	MEDICINA	284.872.484,67
3.3.90.92.3940	FOTOGRAFIA, CINEGRAFIA, SOM E PROJECAO	3.240,00
3.3.90.92.3941	ENCARGOS CONTRATUAIS COM LOCACAO DE IMOVEIS	34.618,32
3.3.90.92.3942	ESTAGIARIOS E MONITORES	92.030,41
3.3.90.92.3944	CARGA, DESCARGA, EMPACOTAMENTO E PESAGEM	19.325,00
3.3.90.92.3945	ENCARGOS SOBRE LOCACAO DE IMOVEIS DE RENDA - IPERGS	24.286,03
3.3.90.92.3948	MULTAS	14.549,14
3.3.90.92.3952	DESPESAS BANCARIAS	302.469,93
3.3.90.92.3954	VISTORIA, INSPECAO, CLASSIFICACAO E AFERICAO	2.192,53
3.3.90.92.3962	DOACAO DE ORGAOS	78.881,42
3.3.90.92.3964	CARTEIRAS FUNCIONAIS, CRACHAS E CARIMBOS	2.198,39
3.3.90.92.3965	MANUTENCAO E CONSERVACAO DAS ESCOLAS PUBL	2.450,22



EXERCÍCIO DE 2015	SETOR GOVERNAMENTAL (CONSOLIDADO)	RFPE071/00007
DEMONSTRATIVO DA DESPESA REALIZADA POR CATEGORIA ECONÔMICA, GRUPO NATUREZA DESPESA, MODALIDADE APLICAÇÃO E ELEMENTO DESPESA COM DESDOBRAMENTO DAS NATUREZAS DE DESPESA		
		R\$

CÓDIGO	ESPECIFICAÇÃO	DESPESA REALIZADA
3.3.90.92.3967	ANALISE CLINICA LABORATORIAL	3.192,00
3.3.90.92.3968	QUIMICA	6.258,00
3.3.90.92.3971	ENCARGOS COM TRATAMENTO FORA DO DOMICILIO - MS/SUS	150.366,16
3.3.90.92.3975	GINASTICA LABORAL	17.135,72
3.3.90.92.3978	TRANSPORTE DE NÃO SERVIDORES	718.579,05
3.3.90.92.3979	TELEFONIA FIXA	1.960.354,04
3.3.90.92.3980	TELEFONIA MOVEL	731.950,55
3.3.90.92.3982	ARMAZENAGENS, FRETES E/OU CARRETOS	74.142,66
3.3.90.92.3984	LIMPEZA E HIGIENE	76.179,66
3.3.90.92.3987	ENCARGOS COM ASSISTENCIA MEDICA	10.461.479,26
3.3.90.92.3988	GESTAO PLENA DO SUS - PJ	124.035.442,48
3.3.90.92.3989	VIGILANCIA E/OU ZELADORIA	15.323,50
3.3.90.92.3990	CONSERVACAO DE ESTRADAS DE RODAGEM	74.591,61
3.3.90.92.3991	SERVICOS TECNICOS PROFISSIONAIS	6.101.252,01
3.3.90.92.3993	MANUTENCAO DE EQUIPAMENTOS DE PROCESSAMENTO DE DADOS	1.284,92
3.3.90.92.3994	DESPESAS DE HOSPEDAGEM - DECRETO 24.846/76	841,50
3.3.90.92.3995	DESCARTE DE MATERIAIS	7.435,00
3.3.90.92.4107	ATENDIMENTO DE CRECHE (DAER)	117.899,32
3.3.90.92.4601	AUXILIO-REFEICAO - RPPS	39.868.566,68
3.3.90.92.4602	PMIL - AUXILIO-REFEICAO	2.087.939,63
3.3.90.92.4603	ETAPAS DE ALIMENTACAO	761.035,48
3.3.90.92.4604	PMIL - ETAPAS DE ALIMENTACAO	3.546.698,90
3.3.90.92.4605	PMIL - ETAPAS DE ALIMENTACAO - GENEROS ALIMENTICIOS	29.058,80
3.3.90.92.4606	AUXILIO-REFEICAO - RGPS	2.649.392,33
3.3.90.92.4701	CONTRIBUICOES PREVIDENCIARIAS - SERVICOS DE TERCEIROS	10.352,32
3.3.90.92.4702	PROGRAMA DE FORMACAO DO PATRIMONIO DO SERVIDOR PUBLICO-PASEP	21.830.736,31
3.3.90.92.4705	IMPOSTO SOBRE SERVICOS DE QUALQUER NATUREZA	3.445,41
3.3.90.92.4707	TAXAS PELA PRESTACAO DE SERVICOS	212.559,83
3.3.90.92.4714	JUROS DE MORA E ATUALIZACAO MONETARIA SOBRE RETENCOES	12.565,26
3.3.90.92.4715	MULTAS SOBRE OBRIGACOES TRIBUTARIAS E CONTRIBUTIVAS	902,01
3.3.90.92.4901	AUXILIO TRANSPORTE - PCIVIL RPPS	719.672,79
3.3.90.92.4903	AUXILIO TRANSPORTE - PCIVIL RGPS	208.628,66
3.3.90.92.9101	PAGAMENTO DETERMINADO POR SENTENCAS JUDICIAIS	375.519,54
3.3.90.92.9102	PAGAMENTO DETERMINADO POR SENTENCAS JUDICIAIS - MEDICAMENTOS	94.787.785,08
3.3.90.92.9103	PAGAMENTO DETERMINADO POR SENTENCAS JUDICIAIS - ISENTAS DE TRIBUTACAO	433,17
3.3.90.92.9104	PAGAMENTO DETERMINADO POR SENTENCAS JUDICIAIS - TRATAMENTOS NAO MEDICAMENTOS	49.062.717,63
3.3.90.92.9118	AQUISICOES DETERMINADAS POR SENTENCAS JUDICIAIS-MEDICAMENTOS-COMPONENTE ESPE	18.560.152,81
3.3.90.92.9119	AQUISICAO DETERMINADA POR SENTENCA JUDICIAL-MEDICAMENTOS-COMP ESPECIALIZADO	4.492.426,76
3.3.90.92.9301	AJUDA DE CUSTO	284.991,44
3.3.90.92.9304	RESSARCIMENTO DE DESPESAS COM ALIMENTACAO	4.688,87
3.3.90.92.9305	INDENIZACOES	460.249,34
3.3.90.92.9306	RESTITUICAO DE RECEITAS	117.613,98
3.3.90.92.9308	INDENIZACAO PELO USO DE VEICULO PARTICULAR	774.031,89
3.3.90.92.9309	RESSARCIMENTO DE DESPESA MEDICO-HOSPITALAR A SEGURADOS DO IPERGS	2.602.421,24
3.3.90.92.9310	RESSARCIMENTO DE DESPESAS - ENTIDADES DE FISCALIZACAO DO EXERCICIO PROFISSIO	48.250,50
3.3.90.92.9311	AUXILIO-CONDUCAO	177.634,30
3.3.90.92.9312	RESSARCIMENTO DE DESPESAS MEDICO-HOSPITALARES	76.306,65
3.3.90.92.9313	RESSARCIMENTO DE DESPESAS COM ENSINO E TREINAMENTO	2.924,80
3.3.90.92.9314	INDENIZACAO PELO EXERCICIO DE FATO	399,19
3.3.90.92.9322	REPRESENTACAO DE CONSELHEIROS	1.783,42
3.3.90.92.9328	RESSARCIMENTO DE DESPESAS COM TRANSP, HOSPED E ALIMENTACAO - DEC 46072/2008	26,85
3.3.90.92.9335	AUXILIO MORADIA	3.789.721,04
3.3.90.93.0000	INDENIZACOES E RESTITUICOES	858.707.779,62
3.3.90.93.9301	AJUDA DE CUSTO	2.895.877,86
3.3.90.93.9304	RESSARCIMENTO DE DESPESAS COM ALIMENTACAO	743.856,47
3.3.90.93.9305	INDENIZACOES	12.574.106,72
3.3.90.93.9306	RESTITUICAO DE RECEITAS	13.225.363,22
3.3.90.93.9307	PMIL - AJUDA DE CUSTO	455.695,76
3.3.90.93.9308	INDENIZACAO PELO USO DE VEICULO PARTICULAR	9.555.280,27
3.3.90.93.9309	RESSARCIMENTO DE DESPESA MEDICO-HOSPITALAR A SEGURADOS DO IPERGS	15.095.385,52
3.3.90.93.9310	RESSARCIMENTO DE DESPESAS - ENTIDADES DE FISCALIZACAO DO EXERCICIO PROFISSIO	448.586,30
3.3.90.93.9311	AUXILIO-CONDUCAO	24.435.264,19
3.3.90.93.9312	RESSARCIMENTO DE DESPESAS MEDICO-HOSPITALARES	45.222,67
3.3.90.93.9313	RESSARCIMENTO DE DESPESAS COM ENSINO E TREINAMENTO	151.885,95
3.3.90.93.9318	RENDIMENTOS DE DEPOSITOS JUDICIAIS - LEI 12.069/2004	702.634.151,73
3.3.90.93.9322	REPRESENTACAO DE CONSELHEIROS	5.384,32
3.3.90.93.9328	RESSARCIMENTO DE DESPESAS COM TRANSP, HOSPED E ALIMENTACAO - DEC 46072/2008	3.947,95
3.3.90.93.9331	CORRECAO MONETARIA SOBRE CONSIGNACOES RETENCOES E OUTROS DEPOSITOS	319.677,43
3.3.90.93.9335	AUXILIO MORADIA	76.118.022,80
3.3.90.93.9336	RESSARCIMENTO DE DESPESAS MEDICO-VETERINARIAS	70,46
3.3.91.00.0000	TRANSFERENCIA INTRAGOVERNAMENTAL	15.208.905,03
3.3.91.35.0000	SERVICOS DE CONSULTORIA	201.000,00
3.3.91.35.3502	ASSESSORIA E CONSULTORIA TECNICA	201.000,00
3.3.91.39.0000	OUTROS SERVICOS DE TERCEIROS-PESSOA JURIDICA	12.661.767,40
3.3.91.39.3904	COMISSOES E/OU TAXA DE ADMINISTRACAO	1.958.423,20
3.3.91.39.3920	LOCACAO DE IMOVEIS	238.000,00
3.3.91.39.3937	LEVANTAMENTO, PROSPECCAO ANALISE DE DADOS GEOGRAFICOS, TOPOGRAF E/OU AEROFOT	833.333,27
3.3.91.39.3939	MEDICINA	6.785.028,07
3.3.91.39.3943	BIOLOGIA E BIOMEDICINA	2.449.379,86
3.3.91.39.3968	QUIMICA	397.603,00
3.3.91.92.0000	DESPESAS DE EXERCICIOS ANTERIORES	1.567.762,04
3.3.91.92.3904	COMISSOES E/OU TAXA DE ADMINISTRACAO	1.596,10
3.3.91.92.3939	MEDICINA	1.521.761,42
3.3.91.92.3943	BIOLOGIA E BIOMEDICINA	44.404,52
3.3.91.93.0000	INDENIZACOES E RESTITUICOES	778.375,59
3.3.91.93.9324	RESSARCIMENTO DE DESPESAS DE SAUDE - EX-COMBATENTES	778.375,59
4.0.00.00.0000	DESPESA CAPITAL	2.884.409.000,75
4.4.00.00.0000	INVESTIMENTOS	658.196.236,56
4.4.20.00.0000	TRANSFERENCIAS A UNIAO	14.899.814,34
4.4.20.42.0000	AUXILIOS	2.544.229,58
4.4.20.42.4203	TRANSFERENCIAS A UNIAO	2.544.229,58
4.4.20.92.0000	DESPESAS DE EXERCICIOS ANTERIORES	3.884.998,21

EXERCÍCIO DE 2015	SETOR GOVERNAMENTAL (CONSOLIDADO)	RFPE071/00008
DEMONSTRATIVO DA DESPESA REALIZADA POR CATEGORIA ECONÔMICA, GRUPO NATUREZA DESPESA, MODALIDADE APLICAÇÃO E ELEMENTO DESPESA COM DESDOBRAMENTO DAS NATUREZAS DE DESPESA		
		R\$

CÓDIGO	ESPECIFICAÇÃO	DESPESA REALIZADA
4.4.20.92.4203	TRANSFERENCIAS A UNIAO	318.390,00
4.4.20.92.9316	RESTITUICAO DE RECEITAS DA UNIAO	3.566.608,21
4.4.20.93.0000	INDENIZACOES E RESTITUICOES	8.470.586,55
4.4.20.93.9316	RESTITUICAO DE RECEITAS DA UNIAO	8.470.586,55
4.4.40.00.0000	TRANSFERENCIAS A MUNICIPIOS	19.958.864,04
4.4.40.42.0000	AUXILIOS	19.958.864,04
4.4.40.42.4201	ASSISTENCIA FINANCEIRA A MUNICIPIOS	19.958.864,04
4.4.41.00.0000	TRANSFERENCIAS A MUNICIPIOS - FUNDO A FUNDO	3.966.596,88
4.4.41.42.0000	AUXILIOS	3.966.596,88
4.4.41.42.4208	TRANSFERENCIAS A FUNDOS MUNICIPAIS DE SAUDE	3.966.596,88
4.4.42.00.0000	EXECUCAO ORCAMENTARIA DELEGADA A MUNICIPIOS	1.425.835,34
4.4.42.51.0000	OBRAS E INSTALACOES	1.425.835,34
4.4.42.51.5103	CONSTRUCAO OU AMPLIACAO DE PREDIOS OU OUTRAS OBRAS PUBLICAS	1.425.835,34
4.4.50.00.0000	TRANSFERENCIAS A INSTITUICOES PRIVADAS SEM FINS LUCRATIVOS	14.861.021,39
4.4.50.42.0000	AUXILIOS	14.861.021,39
4.4.50.42.4202	AUXILIOS A ENTIDADES PRIVADAS SEM FINS LUCRATIVOS	14.861.021,39
4.4.90.00.0000	APLICACOES DIRETAS	603.084.104,57
4.4.90.35.0000	SERVICOS DE CONSULTORIA	267.350,00
4.4.90.35.3502	ASSESSORIA E CONSULTORIA TECNICA	267.350,00
4.4.90.36.0000	OUTROS SERVICOS DE TERCEIROS - PESSOA FISICA	26.576,80
4.4.90.36.3611	HONORARIOS	22.176,80
4.4.90.36.3627	HONORARIOS - EXTERIOR	4.400,00
4.4.90.39.0000	OUTROS SERVICOS DE TERCEIROS-PESSOA JURIDICA	130.000,00
4.4.90.39.3991	SERVICOS TECNICOS PROFISSIONAIS	130.000,00
4.4.90.48.0000	OUTROS AUXILIOS FINANCEIROS A PESSOAS FISICAS	3.190.000,00
4.4.90.48.4802	AQUISICAO BENS - AUXILIO	3.190.000,00
4.4.90.51.0000	OBRAS E INSTALACOES	341.412.441,55
4.4.90.51.5102	ELABORACAO DE PROJETOS	7.931.870,07
4.4.90.51.5103	CONSTRUCAO OU AMPLIACAO DE PREDIOS OU OUTRAS OBRAS PUBLICAS	68.237.146,16
4.4.90.51.5104	INICIO DE OBRAS PUBLICAS	26.833.732,36
4.4.90.51.5105	PROSSEGUIMENTO E/OU CONCLUSAO DE OBRAS PUBLICAS	227.277.872,09
4.4.90.51.5106	INSTALACOES, EQUIPAMENTOS E/OU MATERIAIS INCORPORAVEIS A IMOVEIS	5.912.754,86
4.4.90.51.5107	OBRAS - GESTAO DEMOCRATICA DO ENSINO	504.567,76
4.4.90.51.5109	AQUISICAO DE ASFALTO PARA A CONSTRUCAO DE RODOVIAS	1.508.000,00
4.4.90.51.5110	OBRAS E BENFEITORIAS EM PROPRIEDADES DE TERCEIROS	2.675.500,00
4.4.90.51.5111	TAXAS VINCULADAS A OBRAS	513.482,13
4.4.90.51.5113	BENS DE INFRAESTRUTURA	17.516,12
4.4.90.52.0000	EQUIPAMENTOS E MATERIAL PERMANENTE	212.320.488,96
4.4.90.52.5201	VEICULOS E/OU EQUIPAMENTOS PARA VEICULOS RODOVIARIOS DE TRACAO MECANICA	15.024.102,57
4.4.90.52.5203	ARMAMENTO	521.463,61
4.4.90.52.5205	EQUIPAMENTOS HOSPITALARES E CIRURGICOS	1.892.688,98
4.4.90.52.5207	LABORATORIOS E/OU GABINETES MEDICOS OU ODONTOLOGICOS	937.991,42
4.4.90.52.5208	OFICINA, AJARDINAMENTO E CAMPO	89.778,30
4.4.90.52.5210	INSTRUMENTOS MUSICAIS	141,08
4.4.90.52.5211	MAQUINAS DE ESCREVER, SOMAR, CALCULAR, CONTABILIDADE E REPRODUCAO	3.921,53
4.4.90.52.5212	MAQUINAS, MOTORES E/OU APARELHOS	6.393.428,30
4.4.90.52.5213	MATERIAL BIBLIOGR. PECAS P/COLECOES D E BIBLIOT. DISCOT.FILMOT.E MUSEUS	806.842,39
4.4.90.52.5214	MOBILIARIO EM GERAL	12.378.145,88
4.4.90.52.5215	OBRAS DE ARTE, MATERIAIS E OBJETOS PARA DECORACAO	1.869,00
4.4.90.52.5216	TRATORES, EQUIPAMENTOS RODOVIARIOS E AGRICOLAS	320.771,70
4.4.90.52.5217	VEICULOS DE TRACAO PESSOAL OU ANIMAL	71.082,43
4.4.90.52.5219	SEGURANCA E/OU PROTECAO	2.517.459,92
4.4.90.52.5220	TELECOMUNICACOES	12.003.304,19
4.4.90.52.5221	MOVEIS E/OU MATERIAIS PARA ALOJAMENTO	134.372,00
4.4.90.52.5222	SOM E/OU IMAGEM	629.595,32
4.4.90.52.5223	DESENHO E/OU TOPOGRAFIA	2.125,00
4.4.90.52.5224	GESTAO DEMOCRATICA DO ENSINO	30.104.599,03
4.4.90.52.5226	AERONAVES E/OU EQUIPAMENTOS PARA AERONAVES	2.680.000,00
4.4.90.52.5228	EQUIPAMENTOS DE PROCESSAMENTO DE DADOS E MICROFILMAGEM	110.855.082,59
4.4.90.52.5229	EQUIPAMENTOS PARA ESPORTES E/OU RECREACAO	7.002,98
4.4.90.52.5230	ACONDICIONAMENTO E/OU EMBALAGEM	294.347,90
4.4.90.52.5231	EQUIPAMENTOS PARA ALOJAMENTO, LAVANDERIA, COPA E/OU COZINHA	917.957,17
4.4.90.52.5232	AQUISICAO OU DESENVOLVIMENTO DE SOFTWARE	13.725.813,67
4.4.90.52.5233	MATERIAL DIDATICO	6.602,00
4.4.90.91.0000	SENTENCAS JUDICIAIS	702.199,29
4.4.90.91.9101	PAGAMENTO DETERMINADO POR SENTENCAS JUDICIAIS	701.349,59
4.4.90.91.9105	PAGAMENTO DET SENT JUD.- BENS MAT E MANUTENCAO DE BENS	849,70
4.4.90.92.0000	DESPESAS DE EXERCICIOS ANTERIORES	43.241.538,74
4.4.90.92.5102	ELABORACAO DE PROJETOS	59.726,38
4.4.90.92.5103	CONSTRUCAO OU AMPLIACAO DE PREDIOS OU OUTRAS OBRAS PUBLICAS	188.194,63
4.4.90.92.5105	PROSSEGUIMENTO E/OU CONCLUSAO DE OBRAS PUBLICAS	33.593.008,50
4.4.90.92.5106	INSTALACOES, EQUIPAMENTOS E/OU MATERIAIS INCORPORAVEIS A IMOVEIS	558.635,32
4.4.90.92.5201	VEICULOS E/OU EQUIPAMENTOS PARA VEICULOS RODOVIARIOS DE TRACAO MECANICA	8.496.925,00
4.4.90.92.5207	LABORATORIOS E/OU GABINETES MEDICOS OU ODONTOLOGICOS	2.520,00
4.4.90.92.5208	OFICINA, AJARDINAMENTO E CAMPO	12.460,00
4.4.90.92.5212	MAQUINAS, MOTORES E/OU APARELHOS	38.224,00
4.4.90.92.5213	MATERIAL BIBLIOGR. PECAS P/COLECOES D E BIBLIOT. DISCOT.FILMOT.E MUSEUS	2.477,63
4.4.90.92.5214	MOBILIARIO EM GERAL	7.430,98
4.4.90.92.5216	TRATORES, EQUIPAMENTOS RODOVIARIOS E AGRICOLAS	194.886,00
4.4.90.92.5219	SEGURANCA E/OU PROTECAO	36.994,00
4.4.90.92.5222	SOM E/OU IMAGEM	20.539,00
4.4.90.92.5228	EQUIPAMENTOS DE PROCESSAMENTO DE DADOS E MICROFILMAGEM	28.944,00
4.4.90.92.9306	RESTITUICAO DE RECEITAS	573,30
4.4.90.93.0000	INDENIZACOES E RESTITUICOES	1.793.509,23
4.4.90.93.9315	INDENIZACAO PELA DESAPROPRIACAO DE IMOVEIS PARA USO DO ESTADO.	1.793.509,23
4.5.00.00.0000	INVERSOES FINANCEIRAS	150.776.370,27
4.5.90.00.0000	APLICACOES DIRETAS	150.776.370,27
4.5.90.62.0000	AQUISICAO DE PRODUTOS PARA REVENDA	1.201.904,00
4.5.90.62.6201	FORMACAO DE ESTOQUES	1.201.904,00
4.5.90.65.0000	CONSTITUICAO OU AUMENTO DE CAPITAL DE EMPRESAS	38.268.273,21
4.5.90.65.6501	PARTICIPACAO EM CONSTITUICAO OU AUMENTO DE CAPITAL DE EMPR OU ENTID COML OU	3.192.246,58
4.5.90.65.6503	PARTICIPACAO EM CONSTITUICAO OU AUMENTO DE CAPITAL - EMPRESAS CONTROLADAS	35.076.026,63

EXERCÍCIO DE 2015	SETOR GOVERNAMENTAL (CONSOLIDADO)	RFPE071/00009
DEMONSTRATIVO DA DESPESA REALIZADA POR CATEGORIA ECONÔMICA, GRUPO NATUREZA DESPESA, MODALIDADE APLICAÇÃO E ELEMENTO DESPESA COM DESDOBRAMENTO DAS NATUREZAS DE DESPESA		
		R\$

CÓDIGO	ESPECIFICAÇÃO	DESPESA REALIZADA
4.5.90.66.0000	CONCESSAO DE EMPRESTIMOS E FINANCIAMENTOS	43.783.330,26
4.5.90.66.6605	CONCESSAO DE EMPRESTIMOS PELO FEAPER	7.901.229,00
4.5.90.66.6606	CONCESSAO DE EMPRESTIMOS EM GERAL	35.882.101,26
4.5.90.92.0000	DESPESAS DE EXERCICIOS ANTERIORES	67.522.862,80
4.5.90.92.6501	PARTICIPACAO EM CONSTITUICAO OU AUMENTO DE CAPITAL DE EMPR OU ENTID COML OU	43.999.025,97
4.5.90.92.6503	PARTICIPACAO EM CONSTITUICAO OU AUMENTO DE CAPITAL - EMPRESAS CONTROLADAS	23.523.836,83
4.6.00.00.0000	AMORTIZACAO DA DIVIDA	2.075.436.393,92
4.6.90.00.0000	APLICACOES DIRETAS	2.075.436.393,92
4.6.90.71.0000	PRINCIPAL DA DIVIDA CONTRATUAL RESGATADO	2.075.436.393,92
4.6.90.71.7110	FUNDADA INTERNA - AMORTIZACAO CONTRATOS	1.866.539.897,22
4.6.90.71.7111	DEBITOS PARCELADOS - PASEP	12.359.470,97
4.6.90.71.7112	DEBITOS PARCELADOS - PREVIDENCIA SOCIAL	45.497.789,04
4.6.90.71.7113	OUTROS DEBITOS PARCELADOS	17.235,45
4.6.90.71.7120	FUNDADA EXTERNA - REFINANCIAMENTO DE CONTRATOS	151.022.001,24
TOTAL GERAL =====>		55.155.651.959,46

\* RESUMO \*

PESSOAL E ENCARGOS SOCIAIS => 33.566.698.768,24

JUROS E ENCARGOS DA DÍVIDA => 1.664.534.579,90

OUTRAS DESPESAS CORRENTES => 17.040.009.610,57

TOTAL DAS DESPESAS CORRENTES => 52.271.242.958,71

INVESTIMENTOS => 658.196.236,56

INVERSÕES FINANCEIRAS => 150.776.370,27

AMORTIZAÇÃO DA DÍVIDA => 2.075.436.393,92

TOTAL DAS DESPESAS DE CAPITAL => 2.884.409.000,75

TOTAL GERAL => 55.155.651.959,46

PORTO ALEGRE, 31 DE DEZEMBRO DE 2015

EXERCÍCIO DE 2015		SETOR GOVERNAMENTAL (CONSOLIDADO)						RPE072/00001	
		DEMONSTRATIVO DA DESPESA REALIZADA POR ÓRGÃO SEGUNDO OS GRUPOS DE DESPESA COM DESDOBRAMENTO POR FONTE DE RECURSO							
ESPECIFICAÇÃO		GRUPOS DE DESPESA						RESERVA DE CONTINGÊNCIA	TOTAL
		PESSOAL E ENCARGOS SOCIAIS	JUROS E ENCARGOS DA DÍVIDA	OUTRAS DESPESAS CORRENTES	INVESTIMENTOS	INVERSÕES FINANCEIRAS	AMORTIZAÇÃO DA DÍVIDA		
ADMINISTRAÇÃO DIRETA		21.540.028.503,03	1.661.481.791,55	14.209.036.000,37	374.493.211,03	149.574.466,27	2.044.756.067,36		39.979.370.039,61
TESOURO-LIVRES		12.024.129.570,18	1.661.481.791,55	1.939.009.072,32	26.168.563,69	41.044.429,00	1.285.421.894,41		16.977.255.321,15
TESOURO-VINCULADOS POR LEI		569.793.005,76		650.495.162,46	64.370.634,64		759.334.172,95		2.043.992.975,81
CONVENIOS				28.826.988,79	66.425.653,42	74.563.136,01			169.815.778,22
OPERACOES DE CREDITO INTERNAS					45.020.789,83	33.966.901,26			78.987.691,09
OPERACOES DE CREDITO EXTERNAS				42.132.697,10	97.060.293,86				139.192.990,96
TESOURO-VINCULADOS PELA CONSTITUICAO		8.945.852.496,32		10.317.530.063,65	14.211.242,20				19.277.593.802,17
TRANSFERENCIAS OBRIGATORIAS		253.430,77		1.231.042.016,05	61.236.033,39				1.292.531.480,21
AUTARQUIAS		11.412.110.982,80	3.037.964,61	2.556.951.747,37	258.950.857,82	1.201.904,00	30.496.742,93		14.262.750.199,53
TESOURO-LIVRES		303.137.559,40		63.749.356,93	18.015.001,74				384.901.918,07
PROPRIOS DA AUTARQUIA		11.085.557.589,36	3.037.964,61	2.470.740.141,70	739.130,79	1.201.904,00	30.496.742,93		13.591.773.473,39
TESOURO-VINCULADOS POR LEI		1.472.143,27		1.995.124,62	30.303,30				3.497.571,19
CONVENIOS				2.468.602,38	55.532,13				2.524.134,51
OPERACOES DE CREDITO INTERNAS					123.815.402,90				123.815.402,90
OPERACOES DE CREDITO EXTERNAS				12.385.518,96	65.271.141,86				77.656.660,82
TESOURO-VINCULADOS PELA CONSTITUICAO		21.943.690,77		5.613.002,78	51.024.345,10				78.581.038,65
FUNDAÇÕES		614.559.282,41	14.823,74	274.021.862,83	24.752.167,71		183.583,63		913.531.720,32
TESOURO-LIVRES		416.297.829,32		126.123.606,36	1.390.516,14				543.811.951,82
PROPRIOS DA FUNDAÇÃO		48.323.753,68	14.823,74	48.720.020,94	307.492,59		183.583,63		97.549.674,58
TESOURO-VINCULADOS POR LEI		5.578.281,08		8.298.963,39					13.877.244,47
CONVENIOS				35.370.388,30	7.167.243,50				42.537.631,80
OPERACOES DE CREDITO INTERNAS					15.119.089,60				15.119.089,60
OPERACOES DE CREDITO EXTERNAS				48.137.070,98	603.459,38				193.099.948,69
TESOURO-VINCULADOS PELA CONSTITUICAO		144.359.418,33		7.371.812,86	164.366,50				7.536.179,36
TRANSFERENCIAS OBRIGATORIAS									
TOTAL		33.566.698.768,24	1.664.534.579,90	17.040.009.610,57	658.196.236,56	150.776.370,27	2.075.436.393,92		55.155.651.959,46

EXERCÍCIO DE 2015										SETOR GOVERNAMENTAL (CONSOLIDADO)										RFPE073/00001									
DEMONSTRATIVO DA DESPESA REALIZADA POR FUNÇÃO SEGUNDO OS GRUPOS DE DESPESA COM DESDOBRAMENTO POR FONTE DE RECURSO																				R\$									
										GRUPOS DE DESPESA																			
ESPECIFICAÇÃO										PESSOAL E ENCARGOS SOCIAIS		JUROS E ENCARGOS DA DÍVIDA		OUTRAS DESPESAS CORRENTES		INVESTIMENTOS		INVERSOES FINANCEIRAS		AMORTIZAÇÃO DA DÍVIDA		RESERVA DE CONTINGÊNCIA		TOTAL					
01 LEGISLATIVA										896.290.546,04				73.238.608,41		2.946.945,57								972.476.100,02					
TESOURO-LIVRES										896.290.546,04				73.238.608,41		2.946.945,57								972.476.100,02					
02 JUDICIARIA										1.318.293.810,96				472.658.269,93		56.637.430,62								1.847.589.511,51					
TESOURO-LIVRES										1.318.293.810,96				105.051.221,36		444.158,24								1.423.789.190,56					
TESOURO-VINCULADOS POR LEI														367.607.048,57		56.193.272,38								423.800.320,95					
03 ESSENCIAL A JUSTICA										1.049.390.863,50				218.434.530,63		26.281.288,44								1.294.106.682,57					
TESOURO-LIVRES										1.017.834.595,59				203.642.727,02		17.270.745,67								1.238.748.068,28					
TESOURO-VINCULADOS POR LEI														13.777.178,18		497.377,85								14.274.556,03					
OPERACOES DE CREDITO INTERNAS																7.532.841,17								7.532.841,17					
OPERACOES DE CREDITO EXTERNAS														1.014.625,43		980.323,75								1.994.949,18					
TESOURO-VINCULADOS PELA CONSTITUICAO										31.556.267,91														31.556.267,91					
04 ADMINISTRACAO										780.903.603,61				1.410.540.915,01		48.262.720,72								2.239.707.239,34					
TESOURO-LIVRES										589.247.944,67				812.145.850,15		219.587,04								1.401.613.381,86					
PROPRIOS DA AUTARQUIA										114.498.368,38				510.199.744,12		83.303,40								624.781.415,90					
PROPRIOS DA FUNDACAO										314.407,71				9.884.468,36		23.377,00								10.222.253,07					
TESOURO-VINCULADOS POR LEI														56.548.912,69		1.000.113,29								57.549.025,98					
CONVENIOS														3.875.398,15		63.951,48								3.939.349,63					
OPERACOES DE CREDITO INTERNAS																9.499.500,00								9.499.500,00					
OPERACOES DE CREDITO EXTERNAS														15.930.715,28		37.372.888,51								53.303.603,79					
TESOURO-VINCULADOS PELA CONSTITUICAO										76.842.882,85														76.842.882,85					
TRANSFERENCIAS OBRIGATORIAS														1.955.826,26										1.955.826,26					
06 SEGURANCA PUBLICA										2.571.399.563,38				430.986.826,24		55.837.459,20								3.058.223.848,82					
TESOURO-LIVRES										2.571.399.563,38				245.970.894,13		2.394.587,42								2.819.765.044,93					
TESOURO-VINCULADOS POR LEI														181.251.919,70		5.245.049,73								186.496.969,43					
CONVENIOS														3.764.012,41		26.748.178,00								30.512.190,41					
OPERACOES DE CREDITO INTERNAS																21.449.644,05								21.449.644,05					
08 ASSISTENCIA SOCIAL										196.514.431,13				112.438.984,82		582.791,73								309.536.207,68					
TESOURO-LIVRES										196.514.431,13				110.732.782,44		182.124,22								307.429.337,79					
PROPRIOS DA FUNDACAO														8.761,71		60.176,78								68.938,49					
CONVENIOS														210.801,22		207.016,42								417.817,64					
TRANSFERENCIAS OBRIGATORIAS														1.486.639,45		133.474,31								1.620.113,76					
09 PREVIDENCIA SOCIAL										16.032.135.636,91				3.076.717,12		89.023,50		31.228.000,00						16.066.529.377,53					

EXERCÍCIO DE 2015										SETOR GOVERNAMENTAL (CONSOLIDADO)										RFPE073/00002									
										DEMONSTRATIVO DA DESPESA REALIZADA POR FUNÇÃO SEGUNDO OS GRUPOS DE DESPESA COM DESDOBRAMENTO POR FONTE DE RECURSO										R\$									
										GRUPOS DE DESPESA																			
ESPECIFICAÇÃO										PESSOAL E ENCARGOS SOCIAIS		JUROS E ENCARGOS DA DÍVIDA		OUTRAS DESPESAS CORRENTES		INVESTIMENTOS		INVERSÕES FINANCEIRAS		AMORTIZAÇÃO DA DÍVIDA		RESERVA DE CONTINGÊNCIA		TOTAL					
TESOURO-LIVRES PROPRIOS DA AUTARQUIA PROPRIOS DA FUNDACAO OPERACOES DE CREDITO EXTERNAS										5.297.824.959,66				2.976.708,28						31.228.000,00				5.329.052.959,66					
										10.734.308.304,08																10.737.285.012,36			
										2.373,17																2.373,17			
														100.008,84		89.023,50										189.032,34			
10 SAUDE										1.288.316.243,66				4.461.768.195,77		14.164.562,77				3.614,33		5.764.252.616,53							
TESOURO-LIVRES PROPRIOS DA AUTARQUIA PROPRIOS DA FUNDACAO TESOURO-VINCULADOS POR LEI CONVENIOS										78.243.105,75				1.667.522.464,57		141.946,00						78.243.105,75							
										28.773.428,69				15.195.528,59		34.825,43								1.696.295.893,26					
										159.206,26				2.565.725,65		298.259,14								15.500.295,18					
														71.220,18		8.981.909,41		4.707.622,79						2.600.551,08					
TESOURO-VINCULADOS PELA CONSTITUICAO TRANSFERENCIAS OBRIGATORIAS										1.180.887.072,19				1.840.622.638,49		8.981.909,41						3.030.491.620,09							
										253.430,77				935.790.618,29		4.707.622,79								940.751.671,85					
111 TRABALHO										35.658.574,09				17.751.356,16		1.172.400,28				54.582.330,53									
TESOURO-LIVRES PROPRIOS DA FUNDACAO CONVENIOS TESOURO-VINCULADOS PELA CONSTITUICAO										35.658.574,09				9.448.953,87		3.621,00						45.111.148,96							
														2.103.705,78										2.103.705,78					
														6.118.316,51		1.148.779,28								7.267.095,79					
														80.380,00		20.000,00								100.380,00					
12 EDUCACAO										7.475.720.580,48		14.823,74		643.827.725,96		113.716.557,80				8.233.279.687,98									
PROPRIOS DA FUNDACAO CONVENIOS OPERACOES DE CREDITO EXTERNAS TESOURO-VINCULADOS PELA CONSTITUICAO TRANSFERENCIAS OBRIGATORIAS										4.498.337,08		14.823,74		3.659.626,04		43.889,47						8.216.676,33							
														5.336.100,77		13.203.706,02								18.539.806,79					
														20.652.262,23		43.037.468,25								63.689.730,48					
														327.659.530,03		4.272.074,20								7.803.153.847,63					
										7.471.222.243,40				286.520.206,89		53.159.419,86				339.679.626,75									
13 CULTURA										49.668.582,87				30.858.318,60		1.796.599,81				82.323.501,28									
TESOURO-LIVRES PROPRIOS DA AUTARQUIA PROPRIOS DA FUNDACAO TESOURO-VINCULADOS POR LEI CONVENIOS										49.668.582,87				22.022.667,65		870.614,77						72.561.865,29							
														114.856,23										114.856,23					
														1.135.733,25		150.000,00								1.135.733,25					
														3.342.314,55		775.985,04								3.492.314,55					
														4.242.746,92						5.018.731,96									
14 DIREITOS DA CIDADANIA										6.459.272,85				11.853.391,76		180.589,92				18.493.254,53									
TESOURO-LIVRES TESOURO-VINCULADOS POR LEI CONVENIOS OPERACOES DE CREDITO EXTERNAS										6.459.272,85				6.655.486,88		108.910,00						13.223.669,73							
														12.422,61										12.422,61					
														4.622.681,83		70.049,92								4.692.731,75					
														562.800,44		1.630,00								564.430,44					

EXERCÍCIO DE 2015		SETOR GOVERNAMENTAL (CONSOLIDADO)						R\$	
		DEMONSTRATIVO DA DESPESA REALIZADA POR FUNÇÃO SEGUNDO OS GRUPOS DE DESPESA COM DESDOBRAMENTO POR FONTE DE RECURSO							
		GRUPOS DE DESPESA							
ESPECIFICAÇÃO		PESSOAL E ENCARGOS SOCIAIS	JUROS E ENCARGOS DA DÍVIDA	OUTRAS DESPESAS CORRENTES	INVESTIMENTOS	INVERSOES FINANCEIRAS	AMORTIZAÇÃO DA DÍVIDA	RESERVA DE CONTIGÊNCIA	TOTAL
15 URBANISMO		36.090,29		16.300.589,36	14.674.228,65				31.010.908,30
TESOURO-LIVRES				213.370,48					249.460,77
PROPRIOS DA FUNDACAO		36.090,29		114.984,02					114.984,02
CONVENIOS				15.972.234,86	14.993,00				15.987.227,86
OPERACOES DE CREDITO INTERNAS					14.659.235,65				14.659.235,65
16 HABITACAO		160.584,75		5.828.654,81	3.190.000,00				9.179.239,56
TESOURO-LIVRES				5.828.654,81					5.989.239,56
OPERACOES DE CREDITO INTERNAS		160.584,75			3.190.000,00				3.190.000,00
17 SANEAMENTO					3.607.669,56	74.563.136,01			78.170.805,57
CONVENIOS					932.169,56	74.563.136,01			75.495.305,57
TRANSFERENCIAS OBRIGATORIAS					2.675.500,00				2.675.500,00
18 GESTAO AMBIENTAL		84.918.949,26		52.078.019,64	3.594.887,54				140.591.856,44
TESOURO-LIVRES		45.631.382,00		12.118.282,93					57.749.664,93
PROPRIOS DA FUNDACAO		32.612.597,48		10.466.297,06					43.078.894,54
TESOURO-VINCULADOS POR LEI		4.679.049,36		14.826.831,08	1.246.307,96				20.752.188,40
CONVENIOS				5.446.817,18	633.768,58				6.080.585,76
OPERACOES DE CREDITO EXTERNAS				3.167.361,73	1.694.956,00				4.862.317,73
TESOURO-VINCULADOS PELA CONSTITUICAO		1.995.920,42							1.995.920,42
TRANSFERENCIAS OBRIGATORIAS				6.052.429,66	19.855,00				6.072.284,66
19 CIENCIA E TECNOLOGIA		30.982.659,06		48.041.875,26	16.264.997,26				95.289.531,58
TESOURO-LIVRES				6.666.191,34					33.748.374,16
PROPRIOS DA FUNDACAO		27.082.182,82		4.425.501,95	4.302,20				8.330.280,39
CONVENIOS		3.900.476,24		9.433.382,51	228.343,38				9.661.725,89
OPERACOES DE CREDITO INTERNAS				804.931,99	2.059.324,33				2.059.324,33
OPERACOES DE CREDITO EXTERNAS				26.711.867,47	13.973.027,35				14.777.959,34
TESOURO-VINCULADOS PELA CONSTITUICAO									26.711.867,47
20 AGRICULTURA		154.418.764,26		223.453.530,16	29.340.349,59	44.985.234,26			452.197.878,27
TESOURO-LIVRES		126.434.209,22		178.183.652,34	2.429.757,59	9.816.429,00			316.864.048,15
PROPRIOS DA AUTARQUIA		27.632.005,85		19.387.311,93	233.291,61	1.201.904,00			48.454.513,39
PROPRIOS DA FUNDACAO				1.255.957,52	33.801,14				1.289.758,66
TESOURO-VINCULADOS POR LEI				18.115.394,03	3.688,00				18.119.082,03
CONVENIOS				6.511.214,34	24.495.413,23				31.006.627,57
OPERACOES DE CREDITO INTERNAS					1.499.149,85				35.466.051,11
TESOURO-VINCULADOS PELA CONSTITUICAO		352.549,19				33.966.901,26			352.549,19

EXERCÍCIO DE 2015										SETOR GOVERNAMENTAL (CONSOLIDADO)										RFPE073/00004									
										DEMONSTRATIVO DA DESPESA REALIZADA POR FUNÇÃO SEGUNDO OS GRUPOS DE DESPESA COM DESDOBRAMENTO POR FONTE DE RECURSO										R\$									
										GRUPOS DE DESPESA																			
ESPECIFICAÇÃO										PESSOAL E ENCARGOS SOCIAIS		JUROS E ENCARGOS DA DÍVIDA		OUTRAS DESPESAS CORRENTES		INVESTIMENTOS		INVERSÕES FINANCEIRAS		AMORTIZAÇÃO DA DÍVIDA		RESERVA DE CONTINGÊNCIA		TOTAL					
TRANSFERÊNCIAS OBRIGATORIAS																645.248,17								645.248,17					
22 INDÚSTRIA										22.315.365,42				15.934.272,37		1.054.476,72								39.304.114,51					
TESOURO-LIVRES										22.315.365,42				3.648.762,25		35.623,24								25.999.750,91					
OPERAÇÕES DE CRÉDITO INTERNAS																270.684,38								270.684,38					
OPERAÇÕES DE CRÉDITO EXTERNAS														12.285.510,12		748.169,10								13.033.679,22					
23 COMÉRCIO E SERVIÇOS										11.050.878,49				7.466.995,51		3.000,00								18.520.874,00					
TESOURO-LIVRES										7.112.062,25				2.412.202,85		3.000,00								9.527.265,10					
PRÓPRIOS DA AUTARQUIA										3.938.816,24				5.015.348,99										8.954.165,23					
CONVÊNIOS														39.443,67										39.443,67					
24 COMUNICAÇÕES										2.405.527,59				3.654.752,81		2.766,70								6.063.047,10					
TESOURO-LIVRES										2.405.527,59				3.654.752,81		2.766,70								6.063.047,10					
25 ENERGIA														255.632,02		52.092,26								307.724,28					
TESOURO-LIVRES														255.632,02		52.092,26								255.632,02					
TRANSFERÊNCIAS OBRIGATORIAS																52.092,26								52.092,26					
26 TRANSPORTE										313.014.792,42				139.758.352,63		263.364.444,86								716.137.589,91					
TESOURO-LIVRES										281.542.076,10				71.245.751,76		17.991.224,14								370.779.052,00					
PRÓPRIOS DA AUTARQUIA										31.472.716,32				57.911.607,00		422.535,78								89.806.859,10					
PRÓPRIOS DA FUNDAÇÃO														466.456,66										466.456,66					
TESOURO-VINCULADOS POR LEI														1.380.152,74										1.380.152,74					
CONVÊNIOS																4.827.816,00								4.827.816,00					
OPERAÇÕES DE CRÉDITO INTERNAS																123.794.902,90								123.794.902,90					
OPERAÇÕES DE CRÉDITO EXTERNAS																64.433.949,26								64.433.949,26					
TESOURO-VINCULADOS PELA CONSTITUIÇÃO														5.124.000,00		51.894.016,78								57.018.016,78					
TRANSFERÊNCIAS OBRIGATORIAS														3.630.384,47										3.630.384,47					
27 DESPORTO E LAZER										2.477.780,98				5.192.941,96		677.603,47								8.348.326,41					
TESOURO-LIVRES										2.477.780,98				1.193.609,15		670.415,97								4.341.806,10					
CONVÊNIOS														1.021.608,92										1.021.608,92					
TRANSFERÊNCIAS OBRIGATORIAS														2.977.723,89		7.187,50								2.984.911,39					
28 ENCARGOS ESPECIAIS										1.244.165.666,24		1.664.519.756,16		8.634.610.153,63		701.349,59				2.075.432.779,59				13.619.429.705,21					
TESOURO-LIVRES										170.932.310,49		1.661.481.791,55		254.551.980,96						1.285.421.894,41				3.372.387.977,41					
PRÓPRIOS DA AUTARQUIA										144.933.949,80		3.037.964,61		207.612.100,58						30.496.742,93				386.080.757,92					
PRÓPRIOS DA FUNDAÇÃO										6.836.355,74				3.000,00						179.969,30				7.019.325,04					



<div>EXERCÍCIO DE 2015</div> <div>SETOR GOVERNAMENTAL (CONSOLIDADO)</div> <div>DEMONSTRATIVO DA DESPESA REALIZADA POR FUNÇÃO SEGUNDO OS GRUPOS DE DESPESA COM DESDOBRAMENTO POR FONTE DE RECURSO</div>										RFPE073/00005
R\$										
ESPECIFICAÇÃO	GRUPOS DE DESPESA									
	PESSOAL E ENCARGOS SOCIAIS	JUROS E ENCARGOS DA DÍVIDA	OUTRAS DESPESAS CORRENTES	INVESTIMENTOS	INVERSÕES FINANCEIRAS	AMORTIZAÇÃO DA DÍVIDA	RESERVA DE CONTIGÊNCIA	TOTAL		
TESOURO-VINCULADOS POR LEI	572.164.380,75		1.361.350,67	30.303,30		759.334.172,95		1.332.890.207,67		
TESOURO-VINCULADOS PELA CONSTITUICAO	349.298.669,46		8.171.081.721,42	671.046,29				8.521.051.437,17		
TOTAL	33.566.698.768,24	1.664.534.579,90	17.040.009.610,57	658.196.236,56	150.776.370,27	2.075.436.393,92		55.155.651.959,46		
RESUMO										
TESOURO-LIVRES	12.743.564.958,90	1.661.481.791,55	2.128.882.035,61	45.574.081,57	41.044.429,00	1.285.421.894,41		17.905.969.191,04		
PROPRIOS DA AUTARQUIA	11.085.557.589,36	3.037.964,61	2.470.740.141,70	739.130,79	1.201.904,00	30.496.742,93		13.591.773.473,39		
PROPRIOS DA FUNDACAO	48.323.753,68	14.823,74	48.720.020,94	307.492,59		183.583,63		97.549.674,58		
TESOURO-VINCULADOS POR LEI	576.843.430,11		660.789.250,47	64.400.937,94		759.334.172,95		2.061.367.791,47		
CONVENIOS			66.665.979,47							
OPERACOES DE CREDITO INTERNAS				73.648.429,05	74.563.136,01			214.877.544,53		
OPERACOES DE CREDITO EXTERNAS			54.518.216,06	183.955.282,33	33.966.901,26			217.922.183,59		
TESOURO-VINCULADOS PELA CONSTITUICAO	9.112.155.605,42		10.371.280.137,41	162.331.435,72				216.849.651,78		
TRANSFERENCIAS OBRIGATORIAS	253.430,77		1.238.413.828,91	61.400.399,89				19.549.274.789,51		
TOTAL	33.566.698.768,24	1.664.534.579,90	17.040.009.610,57	658.196.236,56	150.776.370,27	2.075.436.393,92		55.155.651.959,46		

SETOR GOVERNAMENTAL

DEMONSTRAÇÃO DA DÍVIDA CONSOLIDADA

- EXTERNA -

EXERCÍCIO DE 2015

DESIGNAÇÕES	AUTORIZAÇÕES		SALDO INICIAL	ACRÉSCIMOS		DECRÉSCIMOS		SALDO FINAL
	LEI/DEC.	DATA		INSCRIÇÃO	ATUALIZAÇÃO MONETÁRIA/CAMBIAL	RESGATES	ATUALIZAÇÃO MONETÁRIA/CAMBIAL	
<b>Banco Inter.p/Reconstr. e Desenvolvimento</b> Contrato de Reestruturação Div. Extra-lim US\$ 1,1 Bilhões Contrato de 11-09-2017 US\$ 480 Milhões - Proreides Contrato de 20-08-14 US\$ 280 Milhões - Proconfis II	LEI 12.917 e 12.915	02/abr/08	4.001.743.786,56	182.361.014,47	711.447.188,73	75.920.552,32	2.581.857.101,14	5.978.594.161,12
	LEI 13.700	05/abr/11	2.830.090.431,86	0,00	1.826.113.119,29	75.920.552,32	509.002.376,12	4.071.280.622,71
	LEI 14.343	06/nov/13	427.917.354,70	182.361.014,47	290.523.981,85	0,00	86.832.812,61	813.969.538,41
			743.736.000,00	0,00	465.220.000,00	0,00	115.612.000,00	1.093.344.000,00
<b>Banco Interamericano de Desenvolvimento</b> Contrato de 26-07-95 US\$ 110,2 Milhões - Pro-Gualba Contrato de 26-07-95 US\$ 22,1 Milhões - Pro-Gualba Contrato de 10-07-97 US\$ 150 Milhões - Progr. Pav. Rodov. Contrato de 28-08-11 US\$ 60 Milhões - Profisco/RS Contrato de 21-12-12 US\$ 200 Milhões - Proconfis Contrato de 29-05-14 US\$ 200 Milhões - Proconfis/RS II Contrato de 01-09-14 US\$ 50 Milhões - Pod	LEI 9.893	02/jun/93	1.417.709.232,40	12.723.126,34	223.731.468,85	58.871.448,92	874.920.940,47	2.022.750.381,44
	LEI 9.893	02/jun/93	110.814.696,62	0,00	63.696.965,15	20.379.888,16	18.377.333,73	135.754.469,88
	LEI 10.912	03/jan/97	19.567.012,66	0,00	11.289.964,45	3.653.068,89	3.233.175,91	23.970.732,31
	LEI 13.289	23/nov/09	93.551.557,12	0,00	45.567.143,06	34.838.521,87	12.595.284,99	91.684.893,32
	LEI 13.995	28/mar/12	106.248.000,00	12.723.126,34	74.098.922,81	0,00	20.472.027,22	172.598.021,93
	LEI 14.343	06/nov/13	531.240.000,00	0,00	332.300.000,00	0,00	82.580.000,00	780.960.000,00
	LEI 14.133	28/nov/12	531.240.000,00	0,00	332.300.000,00	0,00	82.580.000,00	780.960.000,00
			25.047.966,00	0,00	15.667.945,00	0,00	3.893.647,00	36.822.264,00
			43.287.758,40	0,00	9.643.162,20	16.230.000,00	24.681.735,54	42.096.331,74
	LEI 10.912	03/jan/97	43.287.758,40	0,00	24.681.735,54	16.230.000,00	9.643.162,20	42.096.331,74
<b>Bco Japonês P/Cooperação Internacional - JIBC</b> Contrato de 17-10-00 - IENS 10 Bilhões ou US\$ Milhões								
<b>Total Dívida Fundada Externa</b>			5.462.740.777,36	195.084.140,81	944.821.819,78	151.022.001,24	3.481.459.777,15	8.043.440.874,30

SETOR GOVERNAMENTAL

DEMONSTRAÇÃO DA DÍVIDA CONSOLIDADA

- INTERNA -

EXERCÍCIO DE 2015

DESIGNAÇÕES	AUTORIZAÇÕES		SALDO INICIAL	ACRÉSCIMOS		DECRÉSCIMOS		SALDO FINAL
	LEI/DEC.	DATA		INSCRIÇÃO	ATUALIZAÇÃO MONETÁRIA/CAMBIAL	RESGATES	ATUALIZAÇÃO MONETÁRIA/CAMBIAL	
<b>ADMINISTRAÇÃO DIRETA</b>								
<b>Empéstimos por Contratos</b>								
<b>Banco do Brasil S/A</b>			<b>48.204.802.147,48</b>	<b>0,00</b>	<b>6.171.858.922,72</b>	<b>1.621.368.483,35</b>	<b>62.086.387,42</b>	<b>52.693.206.199,43</b>
Contrato de Assunção - COHAB - Dívida Vincenda	LEI 10.357	16/jan/95	227.872.517,94	0,00	3.264.856,21	51.922.042,31	101.824,97	179.113.506,87
Contrato de Assunção - CEERGS - Dívida Vincenda	LEI 10.959	27/mar/97	6.876.697,19	0,00	71.787,65	4.762.875,81	3.191,31	2.182.417,72
Bônus - DMIP - Contrato Unificado	LEI 9.799	30/dez/92	-0,09	0,00	0,09	0,00	0,00	0,00
Contrato de 15-04-98	LEI 10.920	03/jan/97	17.983.876.042,65	0,00	1.736.056.271,69	830.390.661,74	37.171.162,37	18.852.370.490,23
Contrato de 15-04-98 - Resíduo	LEI 10.920	03/jan/97	23.722.806.422,09	0,00	3.901.355.895,68	428.761.303,52	13.433.734,67	27.181.967.279,58
Contrato de 31-03-98 - PROES	LEI 10.959	27/mar/97	4.632.620.944,77	0,00	447.414.906,32	222.889.645,17	9.575.238,68	4.847.570.967,24
Contrato de 31-03-98 - PROES - Extra-Limite	LEI 10.959	27/mar/97	841.515.326,75	0,00	81.233.788,15	40.390.313,52	1.797.815,51	880.560.985,87
Contrato de Assunção - IPE - Dívida Vincenda	LEI 11.402	29/dez/99	4.215.383,68	0,00	54.049,08	2.241.143,06	3.419,91	2.024.869,79
Contrato de 20-12-12 - PROINVEST	LEI 14.094	06/set/12	785.018.812,50	0,00	2.407.367,85	40.010.498,22	0,00	747.415.682,13
<b>Caixa Econômica Federal</b>			<b>14.598.784,89</b>	<b>0,00</b>	<b>5.767.194,28</b>	<b>6.100.374,32</b>	<b>1.302.415,46</b>	<b>12.963.189,39</b>
Contrato de 01-09-97 - PNAFE	LEI 10.923	03/jan/97	11.310.651,78	0,00	5.715.111,13	5.746.877,35	1.302.415,46	9.976.470,10
Contrato de 16-12-97 - PROMORAR	LEI 10.917	03/jan/97	3.288.133,11	0,00	52.083,15	353.496,97	0,00	2.986.719,29
<b>Qia. Estadual de Energia Elétrica - CEEE</b>			<b>20.170.674,13</b>	<b>0,00</b>	<b>0,00</b>	<b>0,00</b>	<b>0,00</b>	<b>20.170.674,13</b>
Convênios Estado/CEEE/Municípios	LEI 11.018	23/set/97	20.170.674,13	0,00	0,00	0,00	0,00	20.170.674,13
<b>Banco Nacional de Desenv. Econ. e Social</b>			<b>1.001.259.784,26</b>	<b>8.019.000,00</b>	<b>4.151.968,62</b>	<b>93.963.170,76</b>	<b>678.271,51</b>	<b>918.789.310,61</b>
Contrato de 27-09-10 - PMAE	LEI 13.434	05/abr/10	11.500.000,00	0,00	32.985,93	3.002.311,45	26,34	8.530.648,14
Contrato de 09-06-11 - PEF II	LEI 13.470	23/jun/10	113.353.500,00	0,00	359.627,25	17.452.493,92	0,00	96.260.633,33
Contrato de 24-11-11 - PEF I	LEI 13.786	14/set/11	70.643.999,93	0,00	221.558,73	11.783.110,48	0,00	59.082.448,18
Contrato de 24-04-12 - PRODES	LEI 13.699	05/abr/11	804.867.050,33	0,00	2.742.176,13	61.725.254,91	0,00	745.883.971,55
Contrato de 14-08-14 - Defensoria	LEI 14.116	29/out/12	895.234,00	8.019.000,00	795.620,58	0,00	678.245,17	9.031.609,41
<b>Total por Contratos (Amortização)</b>			<b>49.240.831.390,76</b>	<b>8.019.000,00</b>	<b>6.181.778.085,62</b>	<b>1.721.432.028,43</b>	<b>64.067.074,39</b>	<b>53.645.129.373,56</b>
<b>Restos a Pagar referente a Juros da Dívida</b>				<b>1.609.428.985,93</b>		<b>1.482.726.482,61</b>		<b>126.702.803,32</b>
<b>A Transportar</b>			<b>49.240.831.390,76</b>	<b>1.617.447.985,93</b>	<b>6.181.778.085,62</b>	<b>3.204.158.511,04</b>	<b>64.067.074,39</b>	<b>53.771.831.876,88</b>

SETOR GOVERNAMENTAL

DEMONSTRAÇÃO DA DÍVIDA CONSOLIDADA

- INTERNA -

EXERCÍCIO DE 2015

DESIGNAÇÕES	AUTORIZAÇÕES		SALDO INICIAL	ACRÉSCIMOS		DECRÉSCIMOS		SALDO FINAL
	LEI/DEC.	DATA		INSCRIÇÃO	ATUALIZAÇÃO MONETÁRIA/CAMBIAL	RESGATES	ATUALIZAÇÃO MONETÁRIA/CAMBIAL	
Transporte			49.240.831.390,76	1.617.447.985,93	6.181.778.085,62	3.204.158.511,04	64.067.074,39	53.771.831.876,88
<b>Débitos Parcelados:</b>								
<b>Com Instituto Nac. de Seguridade Social</b>			<b>91.463.553,31</b>	<b>0,00</b>	<b>6.397.363,66</b>	<b>14.968.379,85</b>	<b>487.781,08</b>	<b>82.404.756,04</b>
Termo de Amort. Dívida Fiscal - P. Executivo	MP 2187-12	27/jul/01	50.128.819,34	0,00	1.346.697,37	12.640.224,00	487.780,78	38.347.511,93
Termo de Amort. Dívida Fiscal - DAER	MP 2187-12	27/jul/01	0,15	0,00	0,00	0,00	0,15	0,00
EXECUTIVO	Lei 12.810	15/mar/13	23.390.432,67	0,00	2.475.645,68	1.317.453,07	0,00	24.548.625,28
TRIBUNAL DE JUSTICA DO ESTADO	Lei 12.810	15/mar/13	15.890.725,05	0,00	1.681.875,90	895.036,24	0,00	16.677.564,71
ASSEMBLEIA LEGISLATIVA	Lei 12.810	15/mar/13	1.601.715,33	0,00	169.525,71	90.215,73	0,06	1.681.025,25
PGE	Lei 12.810	15/mar/13	6.733,44	0,00	712,77	379,25	0,00	7.066,96
DEFENSORIA PUBLICA	Lei 12.810	15/mar/13	47.621,80	0,00	5.040,29	2.682,28	0,01	49.979,80
TRIBUNAL DE CONTAS DO ESTADO	Lei 12.810	15/mar/13	330.310,35	0,00	34.960,08	18.604,54	0,01	346.665,88
MINISTEIO PUBLICO ESTADUAL	Lei 12.810	15/mar/13	67.195,15	0,00	7.111,94	3.784,74	0,07	70.522,28
BRIGADA MILITAR	Lei 12.810	16/sep/15	0,00	0,00	675.793,92	0,00	0,00	675.793,92
Restos a Pagar			0,03					0,03
Com Receita Federal do Brasil			<b>1.266.619,70</b>	<b>0,00</b>	<b>186.083.082,75</b>	<b>12.225.789,05</b>	<b>0,00</b>	<b>175.123.913,40</b>
PARCELAMENTO PASEP - DIRETA			1.266.619,70	0,00	186.083.082,75	12.225.789,05	0,00	175.123.913,40
<b>Total Débitos Parcelados</b>			<b>92.730.173,01</b>	<b>0,00</b>	<b>192.480.446,41</b>	<b>27.194.168,90</b>	<b>487.781,08</b>	<b>257.528.669,44</b>
Precatórios Judiciais			1.525.694.096,69	1.276.413.434,87		435.337.775,65	27.859.908,97	2.338.909.846,94
<b>AUTARQUIAS</b>								
Débitos Parcelados			569.621.861,01		461.228,19	30.503.604,32	2.397.554,89	537.181.929,99
Precatórios Judiciais			2.785.919.038,71		551.313.803,13	104.496.464,66	95.241,14	3.232.641.136,04
<b>FUNDAÇÕES</b>								
Débitos Parcelados			4.823.822,55		1.003.957,49	185.100,10	14.209,49	5.628.470,45
Precatórios Judiciais			257.340.832,06		72.559.019,44	20.747.073,39	10.271.494,94	298.881.283,17
<b>Total Dívida Fundada Interna</b>			<b>54.476.961.214,79</b>	<b>2.893.861.420,80</b>	<b>6.999.596.540,28</b>	<b>3.822.622.698,06</b>	<b>105.193.264,90</b>	<b>60.442.603.212,91</b>

**BALANÇO GERAL DO ESTADO  
CONSOLIDADO**

RIO GRANDE DO SUL GOVERNO DO ESTADO (CONSOLIDADO)				Exercício: 2015
BALANÇO ORÇAMENTÁRIO				
	Previsão Inicial (a)	Previsão Atualizada (b)	Receitas Realizadas (c)	Saldo (d) = (c-b)
<b>RECEITAS ORÇAMENTÁRIAS</b>				
<b>Receitas Correntes (I)</b>	<b>54.811.820.426,80</b>	<b>54.811.820.426,80</b>	<b>49.774.127.546,65</b>	<b>-5.037.692.880,15</b>
Receita Tributária	30.031.134.318,35	30.031.134.318,35	27.914.698.735,51	-2.116.435.582,84
Receita de Contribuições	12.215.911.139,00	12.215.911.139,00	11.911.147.594,92	-304.763.544,08
Receita Patrimonial	1.329.811.919,00	1.329.811.919,00	577.446.874,73	-752.365.044,27
Receita Agropecuária	5.789.834,00	5.789.834,00	2.591.039,35	-3.198.794,65
Receita Industrial	236.594,00	236.594,00	19.411,30	-217.182,70
Receita de Serviços	293.334.381,00	293.334.381,00	316.042.983,87	22.708.602,87
Transferências Correntes	8.065.990.016,35	8.065.990.016,35	7.481.186.668,05	-584.803.348,30
Outras Receitas Correntes	2.869.612.225,10	2.869.612.225,10	1.570.994.238,92	-1.298.617.986,18
<b>Receitas de Capital (II)</b>	<b>2.574.915.396,20</b>	<b>2.574.915.396,20</b>	<b>439.007.980,39</b>	<b>-2.135.907.415,81</b>
Operações de Crédito	946.463.594,64	946.463.594,64	203.103.140,81	-743.360.453,83
Alienação de Bens	15.447.488,00	15.447.488,00	139.990.800,30	124.543.312,30
Amortização de Empréstimos	51.676.094,79	51.676.094,79	56.596.989,89	4.920.895,10
Transferências de Capital	561.319.438,00	561.319.438,00	39.295.708,39	-522.023.729,61
Outras Receitas de Capital	1.000.008.780,77	1.000.008.780,77	21.341,00	-999.987.439,77
<b>Recursos Arrecadados em Exercícios Anteriores (III)</b>	<b>-</b>	<b>-</b>	<b>-</b>	<b>-</b>
<b>SUBTOTAL DAS RECEITAS (IV) = (I + II + III)</b>	<b>57.386.735.823,00</b>	<b>57.386.735.823,00</b>	<b>50.213.135.527,04</b>	<b>-7.173.600.295,96</b>
<b>Operações de Crédito/Refinanciamento (V)</b>	<b>-</b>	<b>-</b>	<b>-</b>	<b>-</b>
Operações de Crédito Internas	-	-	-	-
Mobiliária	-	-	-	-
Contratual	-	-	-	-
Operações de Crédito Externas	-	-	-	-
Mobiliária	-	-	-	-
Contratual	-	-	-	-
<b>SUBTOTAL COM REFINANCIAMENTO (VI) = (IV+V)</b>	<b>57.386.735.823,00</b>	<b>57.386.735.823,00</b>	<b>50.213.135.527,04</b>	<b>-7.173.600.295,96</b>
<b>Déficit (VII)</b>	<b>-</b>	<b>-</b>	<b>4.942.516.432,42</b>	<b>4.942.516.432,42</b>
<b>TOTAL (VIII) = (VI + VII)</b>	<b>57.386.735.823,00</b>	<b>57.386.735.823,00</b>	<b>55.155.651.959,46</b>	<b>-2.231.083.863,54</b>
Saldos de Exercícios Anteriores (Utilizados Para Créditos Adicionais)	-	-	-	-
Superávit Financeiro	-	-	-	-
Reabertura de Créditos Adicionais	-	-	-	-

	Dotação Inicial (e)	Dotação Atualizada (f)	Despesas Empenhadas (g)	Despesas Liquidadas (h)	Despesas Pagas (i)	Saldo da Dotação (j) = (f-g)
<b>DESPESAS ORÇAMENTÁRIAS</b>						
<b>Despesa Corrente (IX)</b>	<b>52.508.678.183,97</b>	<b>55.105.924.766,60</b>	<b>52.271.242.958,71</b>	<b>51.960.764.606,79</b>	<b>49.005.136.913,64</b>	<b>2.834.681.807,89</b>
Pessoal e Encargos Sociais	32.576.562.142,00	34.847.095.585,64	33.566.698.768,24	33.543.942.680,89	31.350.207.039,37	1.280.396.817,40
Juros e Encargos da Dívida	1.763.069.799,35	1.673.146.863,53	1.664.534.579,90	1.664.534.579,90	1.537.830.479,34	8.612.283,63
Outras Despesas Correntes	18.169.046.242,62	18.585.682.317,43	17.040.009.610,57	16.752.287.346,00	16.117.099.394,93	1.545.672.706,86
<b>Despesa Capital (X)</b>	<b>4.409.795.714,77</b>	<b>4.461.387.055,80</b>	<b>2.884.409.000,75</b>	<b>2.629.604.539,75</b>	<b>2.365.783.167,54</b>	<b>1.576.978.055,05</b>
Investimentos	2.264.325.806,94	2.002.271.027,38	658.196.236,56	403.391.775,56	317.595.559,19	1.344.074.790,82
Inversões Financeiras	255.916.850,83	240.002.615,22	150.776.370,27	150.776.370,27	117.872.058,16	89.226.244,95
Amortização da Dívida	1.889.553.057,00	2.219.113.413,20	2.075.436.393,92	2.075.436.393,92	1.930.315.550,19	143.677.019,28
<b>Reserva de Contingência (XI)</b>	<b>468.261.924,26</b>	<b>123.261.574,26</b>	<b>-</b>	<b>-</b>	<b>-</b>	<b>123.261.574,26</b>
<b>SUBTOTAL DAS DESPESAS (XIII)=(IX + X + XI + XII)</b>	<b>57.386.735.823,00</b>	<b>59.690.573.396,66</b>	<b>55.155.651.959,46</b>	<b>54.590.369.146,54</b>	<b>51.370.920.081,18</b>	<b>4.534.921.437,20</b>
<b>Amortização da Dívida/Refinanciamento (XIV)</b>	<b>-</b>	<b>-</b>	<b>-</b>	<b>-</b>	<b>-</b>	<b>-</b>
Amortização da Dívida Interna	-	-	-	-	-	-
Dívida Mobiliária	-	-	-	-	-	-
Outras Dívidas	-	-	-	-	-	-
Amortização da Dívida Externa	-	-	-	-	-	-
Dívida Mobiliária	-	-	-	-	-	-
Outras Dívidas	-	-	-	-	-	-
<b>SUBTOTAL COM REFINANCIAMENTO (XV) = (XIII + XIV)</b>	<b>57.386.735.823,00</b>	<b>59.690.573.396,66</b>	<b>55.155.651.959,46</b>	<b>54.590.369.146,54</b>	<b>51.370.920.081,18</b>	<b>4.534.921.437,20</b>
<b>Superávit (XVI)</b>	<b>-</b>	<b>-</b>	<b>-</b>	<b>-</b>	<b>-</b>	<b>-</b>
<b>TOTAL (XVII) = (XV + XVI)</b>	<b>57.386.735.823,00</b>	<b>59.690.573.396,66</b>	<b>55.155.651.959,46</b>	<b>54.590.369.146,54</b>	<b>51.370.920.081,18</b>	<b>4.534.921.437,20</b>

**RIO GRANDE DO SUL GOVERNO DO ESTADO (CONSOLIDADO)**  
**EXECUÇÃO DE RESTOS A PAGAR NÃO PROCESSADOS**

						Exercício: 2015
	Inscritos		Liquidados (c)	Pagos (d)	Cancelados (e)	Saldo (f) = (a+b-d-e)
	Em Exercícios Anteriores (a)	Em 31 de Dezembro do Exercício Anterior (b)				
<b>Despesa Corrente</b>	<b>146.252.695,41</b>	<b>223.225.055,95</b>	<b>161.068.585,34</b>	<b>158.127.816,55</b>	<b>48.448.051,88</b>	<b>162.901.882,93</b>
Pessoal e Encargos Sociais	82.019.584,48	11.874.164,15	4.895.456,98	4.749.672,49	4.110.130,32	85.033.945,82
Juros e Encargos da Dívida	-	-	-	-	-	-
Outras Despesas Correntes	64.233.110,93	211.350.891,80	156.173.128,36	153.378.144,06	44.337.921,56	77.867.937,11
<b>Despesa Capital</b>	<b>106.746.731,35</b>	<b>462.684.097,77</b>	<b>223.081.114,37</b>	<b>219.771.943,34</b>	<b>62.636.431,84</b>	<b>287.022.453,94</b>
Investimentos	106.696.731,35	462.684.097,59	223.081.114,37	219.771.943,34	62.586.431,66	287.022.453,94
Inversões Financeiras	50.000,00	0,18	-	-	50.000,18	-
Amortização da Dívida	-	-	-	-	-	-
<b>TOTAL</b>	<b>252.999.426,76</b>	<b>685.909.153,72</b>	<b>384.149.699,71</b>	<b>377.899.759,89</b>	<b>111.084.483,72</b>	<b>449.924.336,87</b>

**EXECUÇÃO DE RESTOS A PAGAR PROCESSADOS E NÃO PROCESSADOS LIQUIDADOS**

						Exercício: 2015
	Inscritos		Pagos (c)	Cancelados (d)	Saldo (e) = (a+b-c-d)	
	Em Exercícios Anteriores (a)	Em 31 de Dezembro do Exercício Anterior (b)				
<b>Despesa Corrente</b>	<b>396.485.202,52</b>	<b>754.967.472,31</b>	<b>327.574.501,88</b>	<b>14.896.949,49</b>	<b>808.981.223,46</b>	
Pessoal e Encargos Sociais	339.419.811,55	570.818.293,62	160.945.529,51	9.286.129,91	740.006.445,75	
Juros e Encargos da Dívida	0,02	-	-	-	0,02	
Outras Despesas Correntes	57.065.390,95	184.149.178,69	166.628.972,37	5.610.819,58	68.974.777,69	
<b>Despesa Capital</b>	<b>75.093.842,59</b>	<b>83.337.127,97</b>	<b>87.416.014,88</b>	<b>3.180.239,74</b>	<b>67.834.715,94</b>	
Investimentos	68.884.015,02	78.569.180,37	80.034.008,25	3.147.290,94	64.271.896,20	
Inversões Financeiras	4.943.207,87	4.737.318,75	7.360.653,83	32.948,80	2.286.923,99	
Amortização da Dívida	1.266.619,70	30.628,85	21.352,80	-	1.275.895,75	
<b>TOTAL</b>	<b>471.579.045,11</b>	<b>838.304.600,28</b>	<b>414.990.516,76</b>	<b>18.077.189,23</b>	<b>876.815.939,40</b>	

RIO GRANDE DO SUL GOVERNO DO ESTADO (CONSOLIDADO)

**BALANÇO FINANCEIRO**

Exercício: 2015

INGRESSOS			
	Nota	Exercício Atual	Exercício Anterior
<b>Receita Orçamentária (I)</b>		<b>50.213.135.527,04</b>	<b>50.408.781.570,65</b>
<b>Ordinários</b>		<b>17.277.958.244,72</b>	<b>16.918.041.475,63</b>
<b>Vinculada</b>		<b>32.935.177.282,32</b>	<b>33.490.740.095,02</b>
Educação		8.322.862.974,55	7.636.666.124,50
Saúde		4.130.051.668,77	3.968.321.718,44
Previdência		10.366.001.465,61	9.873.562.856,02
Transferências Obrigatórias de Outros Entes		314.947.496,03	285.189.089,14
Transferências Voluntárias de Outros Entes		155.853.729,93	251.818.922,87
Fundos Estaduais		9.417.885.275,23	9.210.441.723,91
Operações de Crédito		227.574.672,20	2.264.739.660,14
<b>Transferências Financeiras Recebidas (II)</b>			
Transferências Recebidas para a Execução Orçamentária			
Transferências Recebidas Independentes de Execução Orçamentária	(8)		
Transferências Recebidas para Aportes de recursos para o RPPS			
Transferências Recebidas para Aportes de recursos para o RGPS			
<b>Recebimentos Extraorçamentários (III)</b>		<b>51.095.577.442,36</b>	<b>50.196.361.101,28</b>
Inscrição Restos a Pagar Processados		3.201.679.120,12	816.943.938,10
Inscrição Restos a Pagar Não Processados		453.891.085,21	275.218.838,46
Ajuste de Exercícios Anteriores		37.815,50	
Depósitos Restituíveis e Valores Vinculados	(1 E 2)	28.984.959.563,90	23.959.533.336,86
Outros Recebimentos Extraorçamentários		18.455.009.857,63	25.144.664.987,86
<b>Saldo do Exercício Anterior (IV)</b>		<b>13.584.875.435,43</b>	<b>12.086.483.564,02</b>
Caixa e Equivalentes de Caixa		5.625.639.743,36	4.809.487.701,12
Depósitos Restituíveis e Valores Vinculados		7.959.235.692,07	7.276.995.862,90
<b>TOTAL (V)=(I + II + III + IV)</b>		<b>114.893.588.404,83</b>	<b>112.691.626.235,95</b>

DISPÊNDIOS			
	Nota	Exercício Atual	Exercício Anterior
<b>Despesa Orçamentária (VI)</b>		<b>55.155.651.959,46</b>	<b>51.675.467.289,26</b>
<b>Ordinários</b>		<b>20.497.421.611,00</b>	<b>19.591.399.239,55</b>
<b>Vinculada</b>		<b>34.658.230.348,46</b>	<b>32.084.068.049,71</b>
Educação		8.246.597.133,15	7.731.936.248,62
Saúde		4.185.628.890,03	3.960.205.802,91
Previdência		10.986.446.644,72	9.800.271.831,71
Transferências Obrigatórias de Outros Entes		215.177.371,63	206.279.402,36
Transferências Voluntárias de Outros Entes		193.303.453,21	186.918.726,51
Fundos Estaduais		10.460.183.783,17	9.624.636.158,75
Operações de Crédito		370.893.072,55	573.819.878,85
<b>Transferências Financeiras Concedidas (VII)</b>			
Transferências Concedidas para a Execução Orçamentária			
Transferências Concedidas Independentes de Execução Orçamentária	(8)		
Transferências Concedidas para Aportes de recursos para o RPPS			
Transferências Concedidas para Aportes de recursos para o RGPS			
<b>Pagamentos Extraorçamentários (VIII)</b>		<b>44.291.148.981,92</b>	<b>47.431.283.511,26</b>
Pagamentos de Restos a Pagar Processados		405.723.216,07	502.871.747,20
Pagamentos de Restos a Pagar Não Processados		387.167.060,58	457.754.890,82
Depósitos Restituíveis e Valores Vinculados	(1 E 2)	22.676.220.375,62	18.740.264.622,78
Outros Pagamentos Extraorçamentários		20.813.510.176,92	27.730.324.950,18
Ajustes de Exercícios Anteriores		8.528.152,73	67.300,28
<b>Saldo para o Exercício Seguinte (IX)</b>		<b>15.446.787.463,45</b>	<b>13.584.875.435,43</b>
Caixa e Equivalentes de Caixa		5.620.113.539,69	5.625.639.743,36
Depósitos Restituíveis e Valores Vinculados		9.826.673.923,76	7.959.235.692,07
<b>TOTAL (X) = (VI + VII + VIII + IX)</b>		<b>114.893.588.404,83</b>	<b>112.691.626.235,95</b>

PORTO ALEGRE, 31 DE DEZEMBRO DE 2015



## RIO GRANDE DO SUL GOVERNO DO ESTADO (CONSOLIDADO)

## BALANÇO PATRIMONIAL

Exercício: 2015

	Nota	Exercício Atual	Exercício Anterior
--	------	-----------------	--------------------

## ATIVO

## Ativo Circulante

Caixa e Equivalentes de Caixa		5.620.113.539,69	5.625.639.743,36
Creditos a Curto Prazo	(1,2,3,4,5)	23.348.037.328,51	53.057.116.015,25
Estoques		227.039.265,86	145.029.286,81

<b>Total do Ativo Circulante</b>		<b>29.195.190.134,06</b>	<b>58.827.785.045,42</b>
----------------------------------	--	--------------------------	--------------------------

## Ativo Nao-circulante

Ativo Realizavel a Longo Prazo		11.416.759.520,38	1.190.270.526,77
Creditos a Longo Prazo	(6)	11.416.759.520,38	1.190.270.526,77
Investimentos e Aplicacoes Temporarias a Longo Prazo			
Investimentos		13.305.315.783,86	8.167.061.424,47
Imobilizado		7.078.704.897,47	6.489.026.745,37
Intangivel		140,00	140,00

<b>Total do Ativo Não Circulante</b>		<b>31.800.780.341,71</b>	<b>15.846.358.836,61</b>
--------------------------------------	--	--------------------------	--------------------------

## TOTAL DO ATIVO

		<b>60.995.970.475,77</b>	<b>74.674.143.882,03</b>
--	--	--------------------------	--------------------------

## PASSIVO E PATRIMONIO LIQUIDO

## Passivo Circulante

Obrigacoes Trabalhistas, Previdenciarias e Assistenciais a Pagar a Curto Prazo		2.972.401.427,83	1.009.695.621,22
Emprestimos e Financiamentos a Curto Prazo		1.873.356.061,18	3.619.107.587,54
Fornecedores e Contas a Pagar a Curto Prazo		407.220.355,12	301.266.298,56
Obrigacoes Fiscais a Curto Prazo		60.674.816,14	18.463.607,06
Obrigacoes de Reparticao a Outros Entes		32.421.098,05	23.435.715,73
Demais Obrigacoes a Curto Prazo	(2,3)	29.744.593.144,15	22.530.167.710,28

<b>Total do Passivo Circulante</b>		<b>35.090.666.902,47</b>	<b>27.502.136.540,39</b>
------------------------------------	--	--------------------------	--------------------------

## Passivo Nao-circulante

Obrigacoes Trabalhistas, Previdenciarias e Assistenciais a Pagar a Longo Prazo		7.295.372.467,49	5.891.936.120,00
Emprestimos e Financiamentos a Longo Prazo	(4)	59.941.916.690,00	51.084.464.580,58
Obrigacoes Fiscais a Longo Prazo		210.952.074,42	82.290.462,87
Provisoes a Longo Prazo		8.655.274.841,02	7.475.840.849,67

<b>Total do Passivo Não Circulante</b>		<b>76.103.516.072,93</b>	<b>64.534.532.013,12</b>
----------------------------------------	--	--------------------------	--------------------------

## Patrimonio Liquido

Resultados Acumulados	(8)	(50.198.212.499,63)	(17.362.524.671,48)
-----------------------	-----	---------------------	---------------------

<b>Total do Patrimonio Liquido</b>		<b>(50.198.212.499,63)</b>	<b>(17.362.524.671,48)</b>
------------------------------------	--	----------------------------	----------------------------

## TOTAL DO PASSIVO E DO PATRIMÔNIO LÍQUIDO

		<b>60.995.970.475,77</b>	<b>74.674.143.882,03</b>
--	--	--------------------------	--------------------------

RIO GRANDE DO SUL GOVERNO DO ESTADO (CONSOLIDADO)  
**QUADRO DOS ATIVOS E PASSIVOS FINANCEIROS E PERMANENTES**  
**(Lei nº 4.320/1964)**

	Exercício Atual	Exercício: 2015 Exercício Anterior
<b>Ativo (I)</b>		
Ativo Financeiro	20.672.354.891,55	17.712.703.516,97
Ativo Permanente	40.323.615.584,22	56.961.440.365,06
<b>Total do Ativo</b>	<b>60.995.970.475,77</b>	<b>74.674.143.882,03</b>
<b>Passivo (II)</b>		
Passivo Financeiro	31.683.980.328,95	23.774.990.080,06
Passivo Permanente	80.519.159.856,42	69.200.587.053,93
<b>Total do Passivo</b>	<b>112.203.140.185,37</b>	<b>92.975.577.133,99</b>
<b>Saldo Patrimonial (III) = (I – II)</b>	<b>(51.207.169.709,60)</b>	<b>(18.301.433.251,96)</b>

RIO GRANDE DO SUL GOVERNO DO ESTADO (CONSOLIDADO)  
**QUADRO DAS CONTAS DE COMPENSAÇÃO**  
**(Lei nº 4.320/1964)**

	Exercício Atual	Exercício: 2015 Exercício Anterior
<b>Atos Potenciais Ativos</b>		
Garantias e Contragarantias Recebidas		
Direitos Conveniados e Outros Instrumentos Congeneres	816.943.328,82	1.359.607.290,07
Direitos Contratuais		
Outros Atos Potenciais Ativos	3.695.869.014,86	3.653.707.602,27
<b>Total dos Atos Potenciais Ativos</b>	<b>4.512.812.343,68</b>	<b>5.013.314.892,34</b>
<b>Atos Potenciais Passivos</b>		
Garantias e Contragarantias Concedidas	126.750.217,94	126.750.217,94
Obrigacoes Conveniadas e Outros Instrumentos Congeneres		
Obrigacoes Contratuais	285.857.597,83	378.758.258,02
Outros Atos Potenciais Passivos	4.809.755.587,35	5.651.483.936,96
<b>Total dos Atos Potenciais Passivos</b>	<b>5.222.363.403,12</b>	<b>6.156.992.412,92</b>

**RIO GRANDE DO SUL GOVERNO DO ESTADO (CONSOLIDADO)**  
**QUADRO DO SUPERÁVIT / DÉFICE FINANCEIRO**  
**(Lei nº 4.320/1964)**

FONTES DE RECURSO	Exercício: 2015	
	Exercício Atual	Exercício Anterior
01 Ordinários	5.048.538.974,22	649.505.687,81
02 Educação	(9.952.345.902,59)	(5.854.906.276,75)
03 Saúde	(9.915.929.864,38)	(6.032.752.443,89)
04 Previdência	(2.348.062.378,68)	(1.665.760.673,73)
05 Transferências Obrigatórias de Outros Entes	423.786.904,37	324.574.779,97
06 Transferências Voluntárias de Outros Entes	471.731.077,95	508.785.410,92
08 Fundos Estaduais	170.798.415,78	801.066.542,17
09 Operações de Crédito	5.089.857.335,93	5.207.200.410,41
<b>Total das Fontes de Recursos</b>	<b>(11.011.625.437,40)</b>	<b>(6.062.286.563,09)</b>

PORTO ALEGRE, 31 DE DEZEMBRO DE 2015

**RIO GRANDE DO SUL GOVERNO DO ESTADO (CONSOLIDADO)**  
**DEMONSTRAÇÃO DAS VARIAÇÕES PATRIMONIAIS**

		Exercício: 2015	
	Nota	Exercício Atual	Exercício Anterior
<b>Variações Patrimoniais Aumentativas</b>			
Impostos, Taxas e Contribuicoes de Melhoria		32.198.991.681,39	30.826.127.068,66
Contribuicoes		11.911.147.594,92	11.412.101.806,57
Exploracao e Venda de Bens, Servicos e Direitos		388.112.304,98	332.593.007,54
Variacoes Patrimoniais Aumentativas Financeiras		430.742.798,78	440.987.788,71
Transferencias e Delegacoes Recebidas	(7)	7.988.979.954,14	7.834.759.694,95
Valorizacao e Ganhos Com Ativos	(4,5)	8.312.646.319,28	10.324.600.128,18
Outras Variacoes Patrimoniais Aumentativas		1.406.306.434,70	3.296.246.001,12
<b>Total das Variações Patrimoniais Aumentativas (I)</b>		<b>62.636.927.088,19</b>	<b>64.467.415.495,73</b>
<b>Variações Patrimoniais Diminutivas</b>			
Pessoal e Encargos		21.965.545.528,01	20.160.559.759,63
Beneficios Previdenciarios e Assistenciais		12.188.007.248,64	10.882.996.117,58
Uso de Bens, Servicos e Consumo de Capital Fixo		5.971.945.674,07	6.631.050.676,97
Variacoes Patrimoniais Diminutivas Financeiras	(4)	12.301.080.287,82	8.105.452.550,24
Transferencias e Delegacoes Concedidas	(7)	14.151.434.874,28	13.710.897.818,67
Desvalorizacao e Perda de Ativos e Incorporacao de Passivos	(5,6)	30.119.488.514,81	53.596.636,66
Tributarias		404.574.569,50	329.945.720,76
Outras Variacoes Patrimoniais Diminutivas		1.942.581.323,68	12.102.599.642,84
<b>Total das Variações Patrimoniais Diminutivas (II)</b>		<b>99.044.658.020,81</b>	<b>71.977.098.923,35</b>
<b>RESULTADO PATRIMONIAL DO PERÍODO (III) = (I – II)</b>		<b>(36.407.730.932,62)</b>	<b>(7.509.683.427,62)</b>

PORTO ALEGRE, 31 DE DEZEMBRO DE 2015

## NOTAS EXPLICATIVAS DA CONSOLIDAÇÃO:

A consolidação dos balanços e demonstrativos da Administração Direta, Autarquias e Fundações, que formam o Setor Governamental do Estado, foi realizada mediante os ajustes especificados a seguir:

1- Do título Créditos Tributários a Receber do subgrupo Créditos a Curto Prazo, do Ativo Circulante, foi excluído o valor de R\$ 228.515.841,93, referentes aos saldos contabilizados pela Superintendência de Portos e Hidrovias - SPH cujo devedor é o Estado do Rio Grande do Sul.

2 - Da conta Depósitos Restituíveis e Valores Realizáveis -FGLTDPE, subgrupo Créditos a Curto Prazo, do Ativo Circulante, foi excluído o montante de R\$ 956.622.414,31, referente aos Depósitos do SIAC da Administração Direta, Autarquias e Fundações. O mesmo valor foi excluído da conta Depósitos Não Judiciais, subgrupo Demais Obrigações a Curto Prazo do Passivo Circulante;

3- Da conta Devedores, subgrupo Créditos e Valores a Curto Prazo, do Ativo Circulante foi excluído o valor de R\$ 9.411.865,91, ref. a pagamento de Precatórios Judiciais aos credores do Instituto de Previdência do Estado-IPERGS. O mesmo valor foi excluído da conta Depósitos Não Judiciais subgrupo Demais Obrigações a Curto Prazo do Passivo Circulante..

4 - Da conta Devedores foi excluído o valor de R\$ 30.474.216,90 e Crédito de Correção Monetária e Outros Encargos sobre avais R\$ 84.327.020,26 sobre créditos junto ao Instituto de Previdência do Estado do Rio Grande do Sul. Em contrapartida foi excluído o valor de R\$ 114.819.073,50 da conta Empréstimos e Financiamentos a Longo Prazo, no Passivo Não-Circulante, com reflexo de R\$ 17.836,54 no Resultado do Exercício.

5 - Do subgrupo Créditos a Curto Prazo, do Ativo Circulante, foram excluídos ainda, os valores de R\$ 571.266.665,37, referentes aos saldos contabilizados pelo Instituto de Previdência do Estado do Rio Grande do Sul - IPERGS cujos devedores são outras entidades pertencentes ao Setor Governamental, conforme quadro fornecido pela Divisão de Contabilidade daquele Instituto.

6 – Do subgrupo Ativo Realizável a Longo Prazo do Ativo Não-Circulante, foi excluído o valor de R\$ 5.301.559.734,73, referentes aos saldos contabilizados em Dívida Ativa cujos devedores são outras entidades pertencentes ao Setor Governamental, conforme quadro fornecido pela Divisão de Contabilidade daquele Instituto. Da mesma forma, foi excluído da Conta Ajuste de Perdas de Dívida Ativa o valor de R\$ 2.950.496.582,91.

7 – As Transferências Financeiras Intragovernamentais do Tesouro para as Entidades montaram, no período, R\$ 2.027.987.804,94.

8 - As movimentações de inscrições e baixas, relativas aos itens 4, 5 e 6, foram excluídas das Variações Patrimoniais Aumentativas e Diminutivas constantes na Demonstração das Variações Patrimoniais. Em decorrência dessas exclusões, o déficit verificado, foi diminuído em R\$ 2.941.309.362,51, originando, no exercício, um Resultado Patrimonial Consolidado deficitário no valor de R\$ 36.407.730.932,62 e consequentemente um Patrimônio Líquido Consolidado deficitário no montante de R\$ 50.198.212.499,63.

### QUADRO RESUMO DOS AJUSTES DECORRENTES DA CONSOLIDAÇÃO

Anexo 13 - Balanço Financeiro			
INGRESSO		DISPÊNDIOS	
Outros Recebimentos Extraorçamentários	-966.034.280,22	Outros Pagamentos Extraorçamentários	-966.034.280,22
Transferências Financeiras Recebidas Independentes de Execução Orçamentária	-2.027.987.804,94	Transferências Financeiras Concedidas Independentes de Execução Orçamentária	-2.027.987.804,94

Anexo 14 - Balanço Patrimonial			
ATIVO		PASSIVO E PATRIMÔNIO LÍQUIDO	
<b>ATIVO CIRCULANTE</b>		<b>PASSIVO CIRCULANTE</b>	
Créditos a Curto Prazo	-1.880.618.024,48	Demais Obrigações a Curto Prazo	-966.034.280,22
<b>Ativo Não-circulante</b>		<b>PASSIVO NÃO-CIRCULANTE</b>	
Ativo Realizável a Longo Prazo	-2.351.063.151,82	Empréstimos e Financiamentos a Longo Prazo	-114.819.073,50
		<b>PATRIMÔNIO LÍQUIDO</b>	
		Resultados Acumulados	-3.150.827.822,58

Anexo 15 - Demonstrações das Variações Patrimoniais			
VARIAÇÕES PATRIMONIAIS QUANTITATIVAS			
VARIAÇÃO PATRIMONIAL AUMENTATIVA		VARIAÇÃO PATRIMONIAL DIMINUTIVA	
Transferências e Delegações Recebidas	-2.027.987.804,94	Transferências e Delegações Concedidas	-2.027.987.804,94
Valorização e Ganhos com Ativos	-277.495.372,39	Outras Variações Patrimoniais Diminutivas	-3.218.804.734,90
		Resultado Patrimonial do Período	2.941.309.362,51

Demonstração dos Fluxos de Caixa	
FLUXO DE CAIXA DAS ATIVIDADES DAS OPERAÇÕES	
Ingressos - Transferências Intragovernamentais	-2.027.987.804,94
Desembolsos - Transferências intragovernamentais	-2.027.987.804,94

Porto Alegre, 31 de dezembro de 2015

José Ivo Sartori  
Governador do Estado

Giovani Batista Feltes  
Secretário da Fazenda

Álvaro Panizza Salomon Abi Fakredin  
Subsecretário da Fazenda  
Contador e Auditor-Geral do Estado  
CRCRS 45413/0-7