

Governo do Estado do Rio Grande do Sul
Secretaria da Fazenda
Contadoria e Auditoria-Geral do Estado

BALANÇO GERAL **2016**

José Ivo Satori

Governador do Estado

Giovani Batista Feltes

Secretário de Estado da Fazenda

Álvaro Panizza Salomon Abi Fakredin

Contador e Auditor-Geral do Estado

CONTADORIA E AUDITORIA-GERAL DO ESTADO

Av. Mauá, 1155 - sala 404-A - Tel.: (51) 3214-5200

90030-080 - Porto Alegre - RS



Mensagem do Secretário

O Estado fechou o exercício de 2016 com um *deficit* orçamentário na ordem de R\$ 143,1 milhões. Configura-se um resultado importante e que deve ser exaltado por tratar-se do mais favorável dos últimos anos. Todavia, torna-se imperiosa uma análise mais detida de situações extraordinárias ocorridas ao longo do ano para afastar conclusões precipitadas de que o Estado já conseguiu superar seus profundos problemas estruturais. Pelo contrário, eles seguem presentes e a exigir persistência neste caminho em busca do equilíbrio fiscal.

Além da série de medidas de controle dos gastos adotadas já desde o exercício anterior, a Secretaria da Fazenda valeu-se em 2016 de diversas receitas extras e do impacto de uma grande conquista para o Estado: o novo acordo em relação ao contrato da dívida com a União.

Estas são as principais motivações para alcançar a arrecadação total de R\$ 57,344 bilhões, diante de despesas que somaram R\$ 57,487 bilhões.

Entre as principais fontes de receita extra, constam a cessão onerosa da folha salarial dos servidores do Executivo para o Banrisul por um período de 10 anos (R\$ 1,25 bilhão), o acordo judicial com a Ford (R\$ 216 milhões), o programa federal de repatriação de ativos no exterior (R\$ 148 milhões) e um segundo repasse do Fundo de Apoio às Exportações (R\$ 130,8 milhões). Percebe-se que estas fontes alternativas estão esgotando e outras, com absoluta certeza, não se repetirão.

Além do ingresso desses valores, é preciso considerar a entrada em vigor das novas alíquotas do ICMS e o quanto isso ajudou a minimizar os efeitos da pior recessão econômica que o país já vivenciou. Apesar da queda pelo segundo ano consecutivo do PIB do Brasil (-3,6% em 2016), houve o incremento de 12% na arrecadação do principal tributo Estadual (ICMS), o que ajudou significativamente a atenuar os impactos da recessão e honrar os compromissos financeiros, em especial com a folha salarial dos servidores públicos.

Outro fator decisivo no recuo do *deficit* orçamentário é o novo acordo da dívida com a União, que representou um alívio de R\$ 2,5 bilhões. Entre abril e junho, o Estado deixou de pagar os serviços mensais por conta de liminar conquistada no Supremo Tribunal Federal (STF) e, ao longo do segundo semestre, houve carência depois de fechado o acordo, que prevê o alongamento da dívida por 20 anos e a troca de indexadores.

O principal problema estrutural do Estado seguiu repercutindo nos resultados finais. Em 2016, o rombo na Previdência chegou a R\$ 8,9 bilhões, quase R\$ 500 milhões a mais que no ano anterior, o que, mais uma vez, aponta para o acerto do atual governo em finalmente adotar o Regime de Previdência Complementar.

Quanto ao aspecto das despesas, cabe observar que a execução do Orçamento de 2016 apontou também um pequeno recuo no comprometimento dos Gastos com Pessoal em relação à Receita Corrente Líquida (RCL). Além de seguir as diretrizes fixadas no próprio Orçamento e na Lei de Responsabilidade Fiscal Estadual (LRFE), a queda neste percentual se explica também por conta do aumento das receitas extras já mencionadas. Mesmo assim, os reajustes da área da segurança pública tiveram forte impacto: o volume de gastos com pessoal da Brigada Militar aumentou 17,7% em 2016, e os demais setores da segurança cresceram 13,8%.

Importante lembrar que a realidade de 2016 apresentava, no seu início, o seguinte quadro: projeção de um *deficit* orçamentário de R\$ 4,3 bilhões, mais cerca de R\$ 2 bilhões em compromissos financeiros que ficaram pendentes de 2015, o principal deles o 13º salário dos servidores.

Portanto, todo o esforço realizado (tanto para aumentar a receita, quanto controlar os gastos) foi para cobrir o *deficit* que o Estado, por seus problemas de desajuste estrutural, vem produzindo há anos.

Diante deste cenário, o grande desafio ao gestor público está em minorar, ao longo da execução orçamentária, os impactos sobre os serviços mais essenciais prestados à população, notadamente a educação, saúde e segurança pública. E essa foi a premissa.

Houve o aumento nominal de repasses para essas áreas na comparação com os últimos dois anos, o que permitiu manter estável a representatividade dessas despesas no orçamento do Estado: 27,37% em 2014; 27,44% em 2015, e 27,33% no exercício. Ou seja, o sacrifício pesou mais em outras áreas, a começar pelo investimento.

Na área da saúde, em 2016 foram aplicados R\$ 3,559 bilhões para atender compromissos com hospitais e programas em parceria com as prefeituras. Em 2015, o repasse chegou a R\$ 3,219 bilhões, ao passo que no período de 2014, este montante ficou em R\$ 3,153 bilhões.

Mesmo com os impactos da crise sobre a arrecadação de impostos, o atual governo realizou um grande esforço para manter o repasse mínimo de 12% para a saúde, conforme prevê a Constituição Federal. E o fez sempre com os mesmos critérios dos anos anteriores sempre avalizados pelo Tribunal de Contas do Estado (TCE).

Considerando todas as fontes de custeio, a segurança pública, por sua vez, teve despesas executadas ao longo do exercício que superaram a marca de R\$ 5 bilhões. Para simples exercício

de comparação, uma vez que não existe um percentual mínimo definido pela Constituição, os gastos nesta área alcançaram 16,42% da Receita Líquida de Impostos e Transferências (RLIT). No ano anterior, este percentual ficou em 15,67% e, em 2014, em 15,20%. Este percentual crescente demonstra o esforço governamental em priorizar uma das principais funções do Estado mesmo convivendo com tamanhas dificuldades financeiras.

Além de atender os mínimos constitucionais nas despesas em educação (29,28%), o Orçamento de 2016 registrou aumento das perdas do Estado relacionadas com o Fundo de Manutenção e Desenvolvimento da Educação Básica e de Valorização dos Profissionais da Educação (FUN-DEB), que chegaram a R\$ 1,18 bilhão, perto de R\$ 140 milhões a mais do que no exercício anterior.

Em síntese, os desafios enfrentados ao longo de 2016 foram decorrentes de desajustes históricos do Estado, invariavelmente gastando mais do que sua capacidade de arrecadação, quadro este agravado profundamente pela maior recessão econômica que o País já enfrentou. Razão maior, portanto, para seguirmos firmes numa gestão financeira responsável, transparente e capaz de apontar para um futuro com equilíbrio fiscal, base fundamental para termos um Estado mais presente na vida dos 11 milhões de gaúchos.

Atenciosamente

Giovani Batista Feltes

Secretário Estadual da Fazenda do RS

ANÁLISE E INTERPRETAÇÃO DOS RESULTADOS

SUMÁRIO

INTRODUÇÃO	11
1 - GESTÃO ORÇAMENTÁRIA	17
1.1 - Planejamento	17
1.1.1 - Plano Plurianual - PPA.....	17
1.1.2 - Lei de Diretrizes Orçamentária - LDO	18
1.1.2.1 - Anexo de Metas Fiscais	18
1.1.2.2 - Anexo de Riscos Fiscais	20
1.1.3 - Lei Orçamentária Anual - LOA	21
1.2 - Balanço Orçamentário	23
1.2.1 - Série Histórica do Resultado Orçamentário	26
1.3 - Resultado Primário	26
1.3.1 - Série Histórica do Resultado Primário	28
1.4 - Receita Realizada	28
1.4.1 - ICMS	29
1.4.2 - IPVA	31
1.4.3 - ITCD	32
1.4.4 - Participação dos Municípios na Receita do Estado	33
1.4.5 - Receita de Contribuições	33
1.4.6 - Receita Patrimonial	34
1.4.7 - Transferências Correntes	34
1.4.8 - Operações de Crédito	35
1.5 - Despesa Realizada	35
1.5.1 - Pessoal e Encargos Sociais	37
1.5.2 - Serviço da Dívida	38
1.5.3 - Outras Despesas Correntes	39
1.5.4 - Investimentos	41
1.5.4.1 - Investimento Amplo	42
1.5.4.2 - Inversões Financeiras	42
2 - GESTÃO FISCAL	44
2.1 - Limites da Lei de Responsabilidade Fiscal - LRF	44
2.1.1 - Receita Corrente Líquida - RCL	44
2.1.2 - Despesa com Pessoal	45
2.1.2.1 - Poder Executivo	46
2.1.2.2 - Poder Judiciário	46
2.1.2.3 - Poder Legislativo	47
2.1.2.4 - Ministério Público	47
2.1.3 - Dívida Consolidada Líquida.....	47
2.1.4 - Operações de Crédito	48

2.1.4.1 - Ingressos	48
2.1.4.2 - Utilização	49
2.1.5 - Avais e Garantias	49
2.2 - Vinculações Constitucionais e Legais	50
2.2.1 - Despesa com Educação	51
2.2.1.1 - FUNDEB	51
2.2.1.2 - Limites Constitucionais da Educação	52
2.2.2 - Despesa com Saúde	53
2.2.2.1 - Limites Constitucionais da Saúde	53
2.2.3 - Despesa com Ensino Superior	54
2.2.4 - Despesa com Pesquisa Científica e Tecnológica	54
2.3 - Despesa com Segurança	54
2.3.1 - Despesa com Segurança Pública x RLIT	55
2.4 - Resultado Previdenciário	55
2.4.1 - Plano Financeiro	56
2.4.2 - Fundo Previdenciário - FUNDOPREV	57
2.4.3 - Regime de Previdência Complementar - RPC/RS	57
3 - GESTÃO PATRIMONIAL	58
3.1 - Ativo.....	58
3.1.1 - Sistema Integrado de Administração de Caixa - SIAC	60
3.1.2 - Créditos	62
3.1.2.1 - Dívida Ativa	62
3.1.2.1.1 - Dívida Ativa da Administração Direta	62
3.1.2.1.2 - Conciliação DAT x SAR	65
3.1.2.1.3 - Dívida Ativa da Administração Indireta	65
3.1.2.2 - Créditos de Auto de Lançamento	66
3.1.2.3 - Clientes	67
3.1.2.4 - Empréstimos e Financiamentos Concedidos	67
3.1.2.5 - Devedores	68
3.1.2.6 - Responsáveis por Pagamentos Irregulares e Sequestros Judiciais a Regularizar	69
3.1.2.7 - Avais	70
3.1.2.8 - Devedores - Consignações e Contribuições - IPERGS	70
3.1.2.9 - Devedores por Prestação de Serviços - Longo Prazo	71
3.1.2.10 - Créditos Remanescentes da Extinta CEERGS	71
3.1.3 - Estoques	71
3.1.4 - Participações Acionárias	72
3.1.5 - Imobilizado	74
3.2 - Passivo.....	75
3.2.1 - Passivo Circulante	76
3.2.1.1 - Depósitos do SIAC	77
3.2.2 - Passivo Não Circulante	77
3.2.2.1 - Operações de Crédito	79
3.2.2.2 - Débitos Parcelados	83
3.2.2.3 - Precatórios e Outros Débitos Judiciais	83
3.2.3 - Patrimônio Líquido	87

4 - DA MOVIMENTAÇÃO FINANCEIRA	89
4.1 - Patrimônio Financeiro	89
4.2 - Recursos Vinculados e Situação Financeira Potencial	91
4.2.1 - Receita Arrecadada e Parcelas Vinculadas	92
4.2.2 - Movimentação Financeira dos Recursos Vinculados	93
4.3 - Situação Líquida Financeira	95
4.3.1 - Situação Líquida Financeira Real	95
4.3.2 - Situação Líquida Financeira Ajustada	96
5 - ABREVIATURAS E SIGLAS	97
6 - DEMONSTRATIVOS CONSOLIDADOS DOS SETOR GOVERNAMENTAL	105

DEMONSTRATIVOS CONSOLIDADOS DO SETOR GOVERNAMENTAL

1 - DEMONSTRAÇÃO DA RECEITA E DA DESPESA SEGUNDO AS CATEGORIAS ECONÔMICAS - - ANEXO 1 - RFPE 60	107
2 - PROGRAMA DE TRABALHO - DEMONSTRATIVO DE FUNÇÕES, PROGRAMAS E SUBPRO- PROGRAMAS POR PROJETOS ATIVIDADES - ANEXO 7 - RFPE 61	108
3 - DEMONSTRATIVO DA DESPESA POR FUNÇÕES, PROGRAMAS E SUBPROGRAMAS CON- FORME O VÍNCULO COM OS RECURSOS - ANEXO 8 - RFPE 62	115
4 - DEMONSTRATIVO DA DESPESA POR ÓRGÃOS E FUNÇÕES - ANEXO 9 - RFPE 63.....	123
5 - COMPARATIVO DA RECEITA ORÇADA COM A ARRECADADA - ANEXO 10 - RFPE 64	124
6 - COMPARATIVO DA DESPESA AUTORIZADA COM A REALIZADA - ANEXO 11 - RFPE 65	193
7 - DEMONSTRATIVO DA DESPESA RALIZADA POR CATEGORIA ECONÔMICA, SUBCATE- GORIA ECONÔMICA, ELEMENTO E SUBELEMENTO - RFPE 71	194
8 - DEMONSTRATIVO DA DESPESA REALIZADA POR ÓRGÃO, SEGUNDO OS GRUPOS DE DESPESA COM DESDOBRAMENTO POR FONTE DE RECURSO - RFPE 72	203
9 - DEMONSTRATIVO DA DESPESA REALIZADA POR FUNÇÃO, SEGUNDO OS GRUPOS DE DESPESA COM DESDOBRAMENTO POR FONTE DE RECURSO - RFPE 73	204
10 - DEMONSTRAÇÃO DA DÍVIDA CONSOLIDADA INTERNA	209
11 - DEMONSTRAÇÃO DA DÍVIDA CONSOLIDADA EXTERNA	211
12 - BALANÇO GERAL DO ESTADO CONSOLIDADO - EXERCÍCIO DE 2016	212
13 - NOTAS EXPLICATIVAS DA CONSOLIDAÇÃO	214

Introdução

A Prestação de Contas é uma das formas da aplicação prática do Princípio Republicano de Estado, na medida em que torna efetiva a obrigação do Governante de demonstrar à sociedade como estão sendo utilizados os recursos públicos que dela são retirados por meio da arrecadação de impostos. Ela está prevista no inciso XII do art. 82 da Constituição Estadual, que diz competir ao Governador “prestar à Assembleia Legislativa, até 15 de abril de cada ano, as contas referentes ao exercício anterior e apresentar-lhe o relatório de atividades do Poder Executivo”, cabendo à Contadoria e Auditoria-Geral do Estado (CAGE), como uma Subsecretaria da Fazenda e Órgão Constitucional responsável pelo Sistema de Controle Interno do Estado de todos os Poderes, a responsabilidade pela elaboração da Prestação de Contas do Governador como sua função institucional, assim também previsto no inciso XIII, art. 2º, da Lei 13.451-2010.

Como Órgão de Controle Interno, a CAGE possui competências que lhe inserem na complexidade da gestão do Estado, possuindo importante papel para a melhor utilização dos recursos públicos. Diante dessa responsabilidade, em 2016 buscamos cumprir essa missão por meio de diversas ações, dentre as quais destacamos:

a. Orientação aos Gestores Públicos: publicação diária da *Newsletter* (informativo eletrônico) com assuntos relacionados ao controle interno e à Administração Pública Estadual; atualização constante do Sistema de Informações da CAGE (SINCAGE), portal com a legislação estadual consolidada; assessoramento à Administração Direta e Indireta; emissão de Informações, Instruções Normativas, Pareceres, etc. sobre procedimentos a serem aplicados e cumpridos pelos gestores públicos.

b. Auditorias e Fiscalizações: nas Contas de Gestão e Prestação de Contas, de Acompanhamento, de Exercício e Fiscalizações na execução orçamentária, contribuindo na análise de performance dos gastos gerenciados pelos gestores.

c. Transparência: gestão e manutenção do Portal da Transparência RS que teve mais de 760 mil acessos em 2016; em outubro/2016 lançamento do aplicativo para dispositivos móveis chamado Plataforma de Informações de Livre Acesso à Sociedade (PILA\$ RS), com mais de 10 mil downloads e ótima avaliação dos usuários tanto no sistema Android como no iOS; lançamento em dezembro/2016 do Portal de Convênios e Parcerias, aumentando a transparência e as informações sobre o cumprimento das novas regras aos cidadãos gaúchos.

d. Benefícios Gerados: valor que o Estado deixou de gastar por meio das ações de orientação e correção da CAGE, que em 2016 totalizou R\$ 76,1 milhões.

e. Sistema Custos-RS: implantação em mais 10 unidades no exercício, totalizando 46 no Estado. Esse sistema permite ao gestor ampliar as informações sobre custo/benefício auxiliando-o na tomada de decisão.

f. Controle de Inadimplentes: gestão e manutenção de sistemas para controle de inadimplentes e fornecedores impedidos de licitar com o Estado, como CADIN, CFIL e SisCHE.

g. Solução em Tecnologia da Informação: desenvolvimento e suporte de sistemas corporativos do Estado, como o Finanças Públicas do Estado (FPE – execução orçamentária e financeira do Estado), Administração do Patrimônio do Estado (APE – controle dos bens móveis do Estado), Integração Estado-Fornecedor (IEF – controle eletrônico de fornecedores como água e energia elétrica), Sistema de Administração de Materiais (SAM – controle dos estoques de materiais utilizados pelo Estado), entre outros.

h. Implantação das Normas Brasileiras de Contabilidade Aplicadas ao Setor Público (NBCASP): continuidade na implantação das NBCASP no Estado, processo no qual estamos entre os mais adiantados do Brasil, padronizando nossa Contabilidade segundo as normas internacionais.

A Prestação de Contas referente ao exercício de 2016 é composta por 5 volumes que, em conjunto, permitem a avaliação das contas da Administração Direta e Indireta, das Despesas por Órgãos, do Setor Empresarial Governamental e também a apresentação de uma análise de todos esses Demonstrativos Consolidados a partir do Balanço Geral do Estado, que é o principal demonstrativo contábil para a compreensão das finanças públicas.

Na Administração Direta o Balanço Geral compreende os Poderes de Estado e os demais Órgãos dotados de autonomia administrativa e financeira. Na Administração Indireta, compreende 18 empresas, 9 Autarquias e 20 Fundações mantidas pelo Estado, duas delas de Direito Público e as demais de Direito Privado.

Ele é composto pelos Anexos definidos pela Lei 4.320-1964 (Lei das Finanças Públicas) e pelos Demonstrativos Gerais. Os Anexos evidenciam as receitas e despesas comparando-as entre o estimado e o realizado, bem como os Balanços Orçamentário, Financeiro e Patrimonial, além dos Demonstrativos do Fluxo de Caixa, Variações Patrimoniais e da Dívida Pública, incluindo também demonstrativos sob outros enfoques, como categorias econômicas, funções, programas, projetos, atividades. Nos Demonstrativos Gerais, por sua vez, os dados são apresentados de maneira mais analítica, permitindo análise por rubricas, fontes de recursos, grupos de despesa, arrecadação por município, etc, também apresentando demonstrativos dos Fundos Públicos.

A Prestação de Contas do Governador inclui também a análise dos Demonstrativos Consolidados, realizada pelos Auditores e equipe técnica da CAGE, avançando em questões como o Plano PluriAnual (PPA), Lei de Diretrizes Orçamentárias (LDO) e Lei Orçamentária Anual (LOA). Também versa sobre questões fiscais como resultados orçamentário e primário, movimentações financeiras, participações acionárias, dívida ativa e passiva, entre outras.

A CAGE faz parte da estrutura da Administração Direta Estadual. Possui um total de 233 colaboradores composto por 99 Auditores, 50 Técnicos e 84 terceirizados, estagiários e demais cargos.

Suas 17 Seccionais situadas dentro dos três Poderes e demais Órgãos Autônomos, como Ministério Público, Tribunal de Contas e Defensoria Pública, permitem o acompanhamento prévio, concomitante e a posteriori da execução orçamentária, e também a realização de auditorias nas entidades da Administração Indireta por meio de 8 Coordenações de Auditoria Setorial.

Essas atividades, em conjunto com outras desenvolvidas por suas áreas-meio e especialmente voltadas ao assessoramento e à orientação dos gestores, atribuem-nos a responsabilidade de fazer com que os recursos públicos sejam bem aplicados e que os gestores do Estado tenham apoio em questões fundamentais, como fornecimento de suporte em soluções administrativas, financeiras, patrimoniais, operacionais e contábeis. É um Órgão de Estado com 68 anos de história e ações direcionadas a melhoria da performance dos gestores públicos gaúchos, a qualificação da gestão do Estado e a excelência na atividade do controle governamental.

No ano de 2016 o Estado do Rio Grande do Sul continuou enfrentando problemas financeiros e econômicos. Entretanto, o ingresso de receitas extras (informadas na introdução do Secretário da Fazenda) permitiram que o resultado orçamentário fosse melhor que o verificado no ano anterior: o *deficit* diminui de R\$ 4,9 bilhões em 2015 para R\$ 143,1 milhões em 2016. O resultado primário também melhorou: passou de *deficit* de R\$ 1,7 bilhão em 2015 para um superávit de R\$ 854,7 milhões em 2016. Esse é um dado positivo na medida em que um superávit primário contribui para a redução do endividamento do Estado.

As despesas com saúde representaram 12,1% da Receita Líquida de Impostos e Transferências (RLIT), cujo mínimo constitucional é de 12%. Na educação, cujo mínimo fixado na Constituição Federal é de 25% , as despesas representaram 29,2% da RLIT. Na segurança pública, que não possui um limite fixado pela Constituição, as despesas chegaram a 16,4% da RLIT.

O índice de Despesas com Pessoal (DP) sobre a Receita Corrente Líquida (RCL) ficou em 44,1% em 2016 (foi de 49,18% em 2015), abaixo portanto do limite prudencial de 46,55%. Em relação à Dívida Consolidada Líquida sobre a RCL, houve redução em 2016 (212,9%) comparativamente à 2015 (227,2%), mas acima do limite do ano que deveria ser de 200%.

Por meio do presente Balanço Geral do Estado é possível analisar os dados informados com maior riqueza de detalhes. Esse demonstrativo permitirá ao leitor compreender melhor a gestão

do Estado: seja o cidadão interessado; o gestor público para sua tomada de decisão; os Órgãos de Controle nos seus julgamentos; ou os setores organizados da sociedade que prestam serviços de interesse público. Portanto, a Contadoria e Auditoria-Geral do Estado, Órgão de Controle Interno do Estado, cumpre sua obrigação legal ao elaborar o presente demonstrativo ciente da responsabilidade que possui para com a sociedade gaúcha, o governo e demais partes interessadas. É sempre uma honra para nós exercer esse papel e reafirmar sempre a transparência como um valor inalienável.

Álvaro Panizza Salomon Abi Fakredin
Subsecretário da Fazenda
Contador e Auditor-Geral do Estado

**ANÁLISE E
INTERPRETAÇÃO
DOS RESULTADOS**

1 - Gestão Orçamentária

1.1 - Planejamento

O planejamento Estatal é formalizado, por expressa previsão constitucional, por meio de três leis ordinárias, cuja iniciativa pertence ao poder Executivo. São elas: o Plano Plurianual, a Lei de Diretrizes Orçamentárias e a Lei Orçamentária Anual. As atribuições definidas pela Constituição Federal (CF-1988) para cada um desses instrumentos de planejamento, bem como o conteúdo das leis que vigem no Estado do Rio Grande do Sul serão objeto de análise nos itens a seguir.

1.1.1 - Plano Plurianual – PPA

O Plano Plurianual (PPA) é o instrumento de planejamento Estatal com maior alcance temporal, pois estabelece diretrizes, objetivos e metas para um período de quatro anos. A lei que formaliza o PPA é editada no primeiro ano de mandato do chefe do Poder Executivo e vige a partir do segundo, gerando efeitos até o primeiro ano do mandato seguinte.

Além disso, segundo o § 8º do Art. 149 da Constituição Estadual (CE-1989), os demais instrumentos de planejamento Estatal (LDO e LOA) devem estar compatibilizados com o PPA, o que ressalta a importância desse instrumento para o atingimento dos fins pretendidos pelo Estado.

No ano de 2015 foi editada a Lei Estadual 14.755 que dispõe sobre o Plano Plurianual para o quadriênio 2016-2019, indicando as diretrizes estratégicas para o período, bem como os programas a serem perseguidos pela Administração Pública.

São diretrizes estratégicas definidas na referida lei:

- I. gerar novo ciclo de desenvolvimento sustentável;
- II. reforçar e ampliar as garantias dos direitos sociais;
- III. prover as condições de infraestrutura necessárias ao pleno desenvolvimento sustentável e regional;
- IV. produzir resultados por meio do planejamento e integração das políticas públicas.

Em termos quantitativos o PPA projetou uma despesa total de R\$ 265,2 bilhões para os quatro anos a que se refere. A execução da despesa nesse primeiro ano de PPA atingiu o valor de R\$ 57,5 bilhões, o que representa 21,68% do total previsto para o quadriênio. Ressalta-se que, segundo parágrafo primeiro do artigo 6º da Lei 14.755-2015 (PPA), os valores financeiros apresen-

tados são meramente referenciais, não constituindo limites a serem observados na programação das despesas expressas nas leis orçamentárias.

1.1.2 - Lei de Diretrizes Orçamentárias – LDO

A Lei de Diretrizes Orçamentárias (LDO) é o instrumento orientador da elaboração da Lei Orçamentária Anual (LOA) e estabelece metas e prioridades da Administração Pública de acordo com os objetivos estratégicos definidos no PPA.

A Lei Estadual 14.716-2015 (LDO-2016) dispõe sobre as diretrizes para elaboração da LOA para o exercício econômico-financeiro de 2016 e compreende os seguintes anexos:

I. Anexo de Metas Fiscais, compreendendo:

- a. demonstrativo das metas anuais;
- b. avaliação da situação financeira e atuarial dos regimes de previdência do Estado;
- c. evolução do saldo patrimonial, origem e aplicação de recursos obtidos com a alienação de ativos; e
- d. renúncia de receitas e despesas de caráter continuado; e

II. Anexo de Riscos Fiscais.

1.1.2.1 - Anexo de Metas Fiscais

A meta de resultado primário estabelecida no Anexo I da LDO para o ano de 2016 foi de R\$ 2.620,9 milhões, resultado de receitas e despesas primárias (excluídas as operações intraorçamentárias¹) que somam R\$ 50.295,4 milhões e R\$ 47.674,5 milhões, respectivamente. Na apuração do resultado primário não são computadas as receitas e despesas financeiras, ou seja, aquelas relacionadas ao financiamento do Estado, tais como a contratação de operações de crédito (receita) e o pagamento dos serviços da dívida (despesa).

¹ As operações intraorçamentárias se referem, quase em sua totalidade, à contribuição patronal ao Fundo de Assistência à Saúde (todos os Poderes e Órgãos), à contribuição patronal ao RPPS - Regime de Repartição Simples (Poder Executivo e Defensoria Pública) e à contribuição patronal ao RPPS - FUNDO-PREV (todos os Poderes e Órgãos), bem como à complementação financeira ao RPPS. Tais operações não representam, de fato, ingressos ou saída de recursos, mas sim transações entre órgãos e entidades do Estado.

Diversos dispositivos legais estabelecem a necessidade de acompanhamento da execução orçamentária, a fim de que as condições necessárias ao atingimento da referida meta possam ser criadas, o que reforça sobremaneira a sua importância. São eles:

- Inciso I do artigo 5º da LRF: Dispõe que a LOA deve conter anexo que demonstre a compatibilidade da programação orçamentária com as metas definidas na LDO;
- *Caput* do artigo 9º da LRF: Determina que, se for verificado ao final de um bimestre que a realização da receita pode comprometer a meta de resultado primário estabelecida na LDO, os Poderes devem promover, por ato próprio, nos 30 dias subsequentes, a limitação de empenho e movimentação financeira, segundo os critérios definidos na própria LDO;
- Parágrafo 3º do artigo 9º da LRF: Autoriza o Poder Executivo a limitar os valores financeiros transferidos aos Poderes no caso destes não efetuarem a limitação de empenho referida no item anterior (este dispositivo foi suspenso, por medida cautelar, em decisão do Supremo Tribunal Federal – STF – na Ação Direta de Inconstitucionalidade 2.238-5);
- Artigo 24 da Lei 14.716-2015 (LDO-2016): Atribui ao Poder Executivo a incumbência de apurar o montante necessário de limitação de empenho e de movimentação financeira, bem como de informá-lo aos Poderes;
- Parágrafo único do artigo 24 da Lei 14.716-2015 (LDO-2016): Estabelece que o montante de uma eventual limitação de empenho a ser procedida pelos Poderes será proporcional à participação de cada um no total da despesa primária orçada inicialmente.

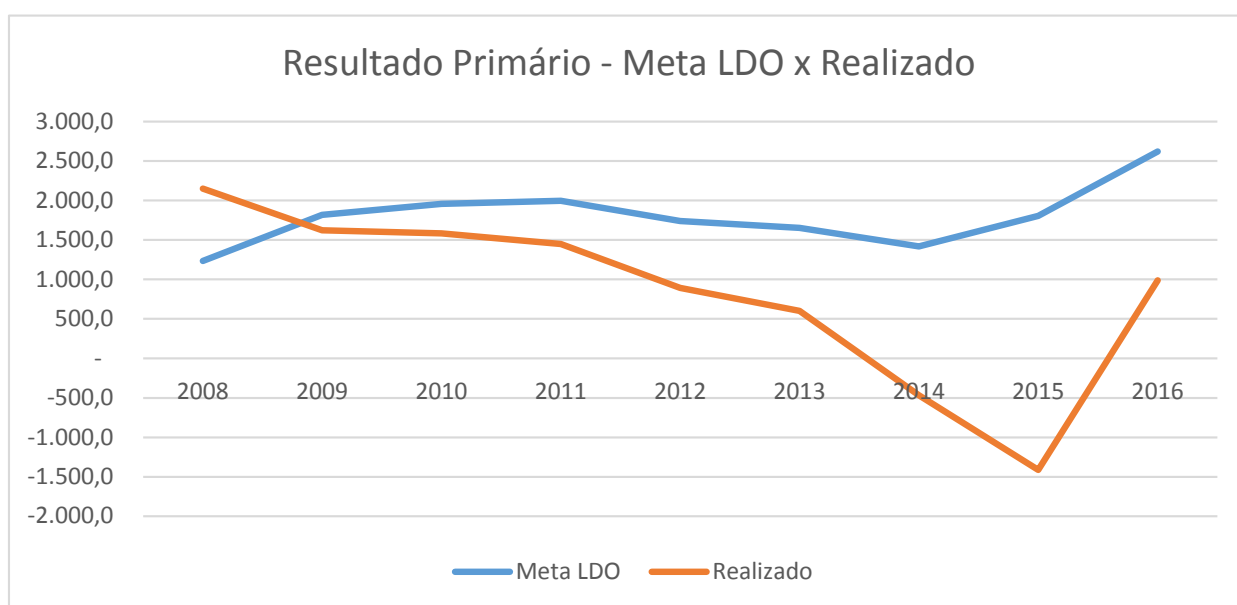
Bimestralmente, o Relatório de Execução Orçamentária é publicado apresentando a reestimativa da receita primária e informando a despesa a ser contingenciada, por Poder, para que a meta de resultado primário definida na LDO possa ser atingida. A reestimativa da receita considera aquela que foi arrecadada até o correspondente bimestre e estima a que se realizará até o final do exercício. Assim, a cada relatório publicado, a precisão da reestimativa aumenta. A íntegra dos referidos relatórios pode ser acessada no endereço eletrônico da Secretaria da Fazenda do Estado do Rio Grande do Sul (www.sefaz.rs.gov.br).

No exercício de 2016, a comparação, por Poder, entre a despesa realizada e os limites máximos que seriam necessários para o atingimento da meta de resultado primário prevista na LDO é demonstrada no quadro a seguir:

Em milhões de R\$						
Poderes / Órgãos	Dotação Inicial	% Distribuição	Limite da Despesa Primária	Despesa Primária Executada	Excesso de Despesa Primária	% Excesso
<i>Poder Executivo</i>	42.954,5	89,14%	38.890,7	40.120,1	1.229,4	3,16%
<i>Poder Judiciário</i>	3.003,0	6,23%	2.718,9	2.983,4	264,4	9,73%
<i>Assembleia Legislativa</i>	584,1	1,21%	528,9	552,9	24,0	4,54%
<i>Tribunal de Contas</i>	469,0	0,97%	424,6	460,8	36,1	8,51%
<i>Ministério Público</i>	916,6	1,90%	829,9	913,6	83,7	10,09%
<i>Defensoria Pública</i>	259,6	0,54%	235,1	229,7	-5,3	-2,27%
Total Exceto Intraorçamentárias	48.186,9	100,00%	43.628,1	45.260,5	1.632,4	

O limite de despesa primária demonstrado anteriormente (R\$ 43.628,1 milhões) é calculado considerando a receita primária arrecadada até o final do exercício subtraída da meta de resultado primário da LDO. Assim, caso a despesa executada apresentasse esse total, a meta seria atingida. Ocorre que, como demonstrado acima, a despesa primária superou em R\$ 1.632,4 milhões o referido limite, o que resultou no descumprimento da meta.

O gráfico abaixo demonstra que, apesar de ter ficado longe da meta, o resultado primário realizado (exceto receitas e despesas intraorçamentárias) apresentou uma sensível recuperação quando comparado aos últimos dois anos. Dentre os motivos para tanto, detalhados no item 1.3, destacam-se a receita incremental decorrente dos aumentos de alíquotas de ICMS e a receita extraordinária da cessão dos direitos de operacionalização da folha de pagamentos do Estado ao Banrisul.



A importância desta análise decorre do fato de que superávits primários podem ser direcionados para o pagamento dos serviços da dívida, contribuindo, assim, com a redução do estoque total da dívida líquida. Assim, caso a receita primária seja frustrada ao longo de um exercício financeiro, a limitação das despesas primárias inicialmente fixadas no orçamento se faz necessária, dentro dos parâmetros definidos em lei e com a participação proporcional de cada Poder, para que o Estado, ao longo do tempo, consiga manter sua dívida sob controle e possa assim viabilizar os investimentos necessários ao seu desenvolvimento.

1.1.2.2 - Anexo de Riscos Fiscais

No Anexo de Riscos Fiscais, destaca-se o alerta quanto às possíveis variações no nível de atividade econômica e suas consequências na arrecadação da receita, principalmente aquelas relacionadas ao Imposto sobre Operações relativas à Circulação de Mercadorias e sobre a Prestação de Serviços - ICMS.

A proposta orçamentária para o ano de 2016 (LOA-2016), que será analisada no próximo item, foi elaborada com base nos seguintes parâmetros macroeconômicos estabelecidos na LDO:

Variáveis	2016
Crescimento Real do PIB BR (% ano)	1,30
Crescimento Real do PIB RS (% ano)	1,30
IPCA (var. % acumulada)	5,60
Taxa de Câmbio (R\$/US\$) - dez	3,30

A variação do Produto Interno Bruto (PIB) do Rio Grande do Sul em 2016 foi de -3,1%. Já o PIB nacional apresentou variação anual negativa de 3,6%. Além disso, o Índice de Preços ao Consumidor Amplo (IPCA) apresentou variação de 6,29% em 2016 e o dólar americano fechou o ano cotado em R\$ 3,25.

Os desvios demonstrados entre os parâmetros macroeconômicos utilizados quando da elaboração do orçamento e os valores efetivamente medidos ao final do exercício, principalmente no tocante ao PIB, confirmam os riscos associados à variação do nível da atividade econômica no Estado e no País. A repercussão de tais diferenças na receita será analisada no item 1.4 (Receita).

1.1.3 - Lei Orçamentária Anual - LOA

A Lei Orçamentária Anual (LOA) é o instrumento de planejamento de curto prazo que estima as receitas e fixa as despesas para um exercício financeiro. A Lei Estadual 14.795 (LOA 2016), de 23 de dezembro de 2015, apresentou, para o ano de 2016, um orçamento equilibrado de R\$ 63,4 bilhões, incluindo operações intraorçamentárias de R\$ 11,0 bilhões.

O orçamento do Estado compreende seus Poderes, Fundos, Órgãos da Administração Direta e Entidades da Administração Indireta, inclusive Fundações instituídas e mantidas pelo Poder Público.

A tabela da página seguinte apresenta os valores orçados no ano de 2016, comparativamente com os do exercício anterior.

Pela análise dos números, verifica-se o crescimento de 10,50% no total do orçamento, passando de R\$ 57,4 bilhões, em 2015, para R\$ 63,4 bilhões, no exercício atual.

Na receita, os maiores montantes acrescidos ao orçamento têm origem nas Receitas Tributárias (R\$ 2,8 bilhões), Receitas de Contribuições (R\$ 1,9 bilhão), Transferências Correntes (R\$ 460,7 milhões) e Outras Receitas Correntes (R\$ 2,9 bilhões). Por outro lado, os valores previstos em Receitas Patrimoniais e Outras Receitas de Capital decresceram R\$ 608,6 milhões e R\$ 1 bilhão, respectivamente.

Em milhões de R\$				
Receita Orçamentária	2016	2015	Var. Absoluta	Var. %
Receitas Correntes	62.344,6	54.811,8	7.532,8	13,74%
Receita Tributária	32.815,5	30.031,1	2.784,4	9,27%
Receita de Contribuições	14.113,1	12.215,9	1.897,2	15,53%
Receita Patrimonial	721,2	1.329,8	-608,6	-45,77%
Receita Agropecuária	1,2	5,8	-4,6	-78,83%
Receita Industrial	0,2	0,2	-0,1	-32,45%
Receita de Serviços	353,8	293,3	60,5	20,61%
Transferências Correntes	8.526,7	8.066,0	460,7	5,71%
Outras Receitas Correntes	5.812,9	2.869,6	2.943,3	102,57%
Receitas de Capital	1.066,2	2.574,9	-1.508,7	-58,59%
Operações de Crédito	659,7	946,5	-286,8	-30,30%
Alienação de Bens	11,6	15,4	-3,8	-24,84%
Amortização de Empréstimos	60,8	51,7	9,1	17,60%
Transferências de Capital	334,2	561,3	-227,1	-40,47%
Outras Receitas de Capital	0,0	1.000,0	-1.000,0	-100,00%
Receita Total (a)	63.410,8	57.386,7	6.024,1	10,50%
Despesa Orçamentária	2016	2015	Var. Absoluta	Var. %
Despesas Correntes	58.423,3	52.508,7	5.914,6	11,26%
Pessoal e Encargos Sociais	37.499,5	32.576,6	4.922,9	15,11%
Juros e Encargos da Dívida	1.724,0	1.763,1	-39,1	-2,22%
Outras Despesas Correntes	19.199,8	18.169,0	1.030,8	5,67%
Despesas de Capital	4.147,9	4.409,8	-261,9	-5,94%
Investimentos	1.577,7	2.264,3	-686,6	-30,32%
Inversões Financeiras	155,2	255,9	-100,7	-39,35%
Amortização da Dívida	2.415,0	1.889,6	525,4	27,81%
Reserva Orçamentária	839,6	468,3	371,3	79,30%
Despesa Total (b)	63.410,8	57.386,7	6.024,1	10,50%
Orçamento Equilibrado (c=a-b)	-	-	-	-

Já pelo lado da despesa, houve um acréscimo global de R\$ 6 bilhões no orçamento, principalmente devido ao crescimento de R\$ 4,9 bilhões na Despesa com Pessoal.

A despesa inicialmente fixada para o ano de 2016 sofreu, ao longo do exercício, acréscimos e reduções mediante créditos adicionais. Essas movimentações, por grupo de despesa, são demonstradas a seguir:

Em milhões de R\$					
Despesa Orçamentária	Dotação Inicial (a)	Acréscimos (b)	Reduções (c)	Despesa Atualizada (d=a+b-c)	Variações (e=d-a)
Despesas Correntes	58.423,3	7.861,0	6.399,6	59.884,7	1.461,5
<i>Pessoal e Encargos Sociais</i>	<i>37.499,5</i>	<i>5.361,1</i>	<i>4.360,4</i>	<i>38.500,2</i>	<i>1.000,7</i>
<i>Juros e Encargos da Dívida</i>	<i>1.724,0</i>	<i>36,0</i>	<i>700,0</i>	<i>1.060,0</i>	<i>-664,0</i>
<i>Outras Despesas Correntes</i>	<i>19.199,8</i>	<i>2.463,9</i>	<i>1.339,2</i>	<i>20.324,5</i>	<i>1.124,7</i>
Despesas de Capital	4.147,9	778,7	502,9	4.423,7	275,8
<i>Investimentos</i>	<i>1.577,7</i>	<i>478,7</i>	<i>401,2</i>	<i>1.655,3</i>	<i>77,6</i>
<i>Inversões Financeiras</i>	<i>155,2</i>	<i>289,3</i>	<i>29,2</i>	<i>415,3</i>	<i>260,1</i>
<i>Amortização da Dívida</i>	<i>2.415,0</i>	<i>10,7</i>	<i>72,5</i>	<i>2.353,1</i>	<i>-61,8</i>
Reserva Orçamentária	839,6	0,0	564,3	275,3	-564,3
Despesa Total (b)	63.410,8	8.639,7	7.466,8	64.583,7	1.172,9

A origem de recursos indicada na abertura dos referidos créditos adicionais é resumida conforma a tabela a seguir:

Em milhões de R\$	
Com Impacto no Total do Orçamento	1.172,9
Maior Arrecadação	1,5
Convênios	62,0
Maior Arrecadação (Autarquias e Fundações)	237,4
Passivo Potencial	871,9
Sem Impacto no Total do Orçamento	7.466,8
Redução de Dotações	7.466,8

Na análise conjunta das duas planilhas pode-se verificar que, quando a origem de recursos utilizada na abertura de um crédito adicional é redução de outras dotações, não há alteração no total do orçamento. Já da utilização de outras fontes, conforme demonstrado acima, decorrem variações quantitativas no total das despesas.

1.2 - Balanço Orçamentário

Conforme demonstrado no item 1.1.3 (LOA) e no Balanço Orçamentário apresentado na página seguinte, foram previstas para o exercício financeiro de 2016 receitas de R\$ 63,4 bilhões. Desse total, foram arrecadadas apenas R\$ 57,3 bilhões. A frustração da receita se deu, principalmente na Receita Tributária, Transferências Correntes e em Outras Receitas Correntes. Grande parte desse desvio foi compensado pela arrecadação de R\$ 1,2 bilhão a maior nas Receitas Patrimoniais.

A Receita Tributária apresentou, no exercício, frustração de R\$ 1,4 bilhão em relação à previsão inicial. Essa variação decorreu principalmente da arrecadação do ICMS verificada no ano que, devido a sua natureza, foi negativamente impactada pelos baixos níveis da atividade econômica no Estado e no País. Ressalta-se que a menor arrecadação do ICMS foi amenizada pelos aumentos das alíquotas implementados a partir do primeiro dia de 2016. A análise da Receita Tributária será mais bem detalhada no item 1.4 (Receita).

Em milhões de R\$

RECEITAS ORÇAMENTÁRIAS	Previsão Inicial (a)	Previsão Atualizada (b)	Receitas Realizadas (c)	Saldo (d) = (c-b)
Receitas Correntes (I)	62.344,6	62.344,6	56.782,8	-5.561,8
Receita Tributaria	32.815,5	32.815,5	31.394,8	-1.420,7
Receita de Contribuições	14.113,1	14.113,1	13.439,3	-673,8
Receita Patrimonial	721,2	721,2	1.913,6	1.192,4
Receita Agropecuaria	1,2	1,2	1,6	0,3
Receita Industrial	0,2	0,2	0,0	-0,2
Receita de Servicos	353,8	353,8	341,5	-12,3
Transferencias Correntes	8.526,7	8.526,7	7.904,1	-622,6
Outras Receitas Correntes	5.812,9	5.812,9	1.787,8	-4.025,1
Receitas de Capital (II)	1.066,2	1.066,2	561,5	-504,8
Operacoes de Credito	659,7	659,7	333,6	-326,1
Alienacao de Bens	11,6	11,6	84,3	72,7
Amortizacao de Empréstimos	60,8	60,8	48,1	-12,6
Transferencias de Capital	334,2	334,2	94,4	-239,7
Outras Receitas de Capital	-	-	1,0	1,0
Recursos Arrecadados em Exercícios Anteriores (III)	-	-	-	-
SUBTOTAL DAS RECEITAS (IV) = (I + II + III)	63.410,8	63.410,8	57.344,2	-6.066,6
Operações de Crédito/Refinanciamento (V)	-	-	-	-
SUBTOTAL COM REFINANCIAMENTO (VI) = (IV+V)	63.410,8	63.410,8	57.344,2	-6.066,6
Deficit (VII)	-	-	143,1	143,1
TOTAL (VIII) = (VI + VII)	63.410,8	63.410,8	57.487,3	-5.923,5

DESPESAS ORÇAMENTÁRIAS	Dotação Inicial (e)	Dotação Atualizada (f)	Despesas Empenhadas (g)	Despesas Liquidadas (h)	Despesas Pagas (i)	Saldo da Dotação (j) = (f-g)
Despesa Corrente (IX)	58.423,3	59.884,7	55.249,7	54.794,4	51.875,0	4.635,1
Pessoal e Encargos Sociais	37.499,5	38.500,2	35.770,8	35.660,1	33.318,2	2.729,3
Juros e Encargos da Dívida	1.724,0	1.060,0	603,4	603,4	603,4	456,6
Outras Despesas Correntes	19.199,8	20.324,5	18.875,4	18.530,9	17.953,3	1.449,1
Despesa Capital (X)	4.147,9	4.423,7	2.237,7	1.805,8	1.631,7	2.186,1
Investimentos	1.577,7	1.655,3	841,2	609,3	483,5	814,1
Inversoes Financeiras	155,2	415,3	255,9	55,9	49,6	159,4
Amortizacao da Dívida	2.415,0	2.353,1	1.140,6	1.140,6	1.098,6	1.212,5
Reserva de Contingência (XI)	839,6	275,3	-	-	-	275,3
SUBTOTAL DAS DESPESAS (XIII)=(IX + X + XI + XII)	63.410,8	64.583,7	57.487,3	56.600,2	53.506,6	7.096,4
Amortização da Dívida/Refinanciamento (XIV)	-	-	-	-	-	-
SUBTOTAL COM REFINANCIAMENTO (XV) = (XIII + XIV)	63.410,8	64.583,7	57.487,3	56.600,2	53.506,6	7.096,4
Superávit (XVI)	-	-	-	-	-	-
TOTAL (XVII) = (XV + XVI)	63.410,8	64.583,7	57.487,3	56.600,2	53.506,6	7.096,4

Nas Receitas Patrimoniais, as previsões de recebimentos de Juros sobre Capital Próprio (JSCP) e dividendos, que vinham sendo feitas em valores muito superiores àqueles efetivamente realizados, foram mais bem avaliadas no exercício, tendo seus valores muito próximos aos realizados. Tal fato, que vinha se repetindo ao longo dos anos, contribuía para o agravamento dos *deficits* orçamentários, já que despesas eram autorizadas sem o devido lastro em receitas realizáveis. Essa situação é demonstrada na tabela a seguir:

Em milhões de R\$

Dividendos e JSCP	2012	2013	2014	2015	2016
Previsão (a)	349,6	504,6	555,2	800,4	215,1
Arrecadação (b)	352,9	254,4	296,8	258,0	246,6
Desvio (c = a - b)	-3,3	250,2	258,4	542,4	-31,5
% Arrecadado (d = b/a x 100)	100,94%	50,41%	53,46%	32,23%	114,63%

Ressalta-se que a Receita Patrimonial mais importante teve origem na cessão dos direitos de operacionalização da folha de pagamento do Estado, o que viabilizou o ingresso R\$ 1,25 bilhão no caixa do Estado. Como essa receita não havia sido prevista quando da elaboração da LOA, a variação total nas Receitas Patrimoniais acabou sendo fortemente impactada no exercício de 2016.

Já as Transferências Correntes apresentaram uma arrecadação R\$ 622,6 milhões aquém de sua previsão. Os valores recebidos do Fundo de Manutenção e Desenvolvimento da Educação Básica e de Valorização dos Profissionais da Educação (FUNDEB) ficaram R\$ 159,4 milhões abaixo do valor orçado. Como o fundo é constituído por percentual de receitas, cuja arrecadação depende do aquecimento da economia (ICMS por exemplo) tanto os valores enviados ao FUNDEB, como aqueles que retornam do fundo (aqui em análise) totalizaram montantes inferiores a suas previsões. Além disso, as transferências do Fundo Nacional para o Fundo Estadual de Saúde e os recebimentos por convênios com a União apresentaram desvio negativo em relação a suas previsões de R\$ 205,7 milhões e R\$ 139,7 milhões, respectivamente.

A arrecadação a menor de R\$ 4,0 bilhões em Outras Receitas Correntes, tem como principal fator valores que vêm sendo previstos a título de “Demais Compensações Financeiras da União” desde 2012 (R\$ 4,6 bilhão em 2016) sem que haja a respectiva arrecadação. Os montantes com essas naturezas previstos nos últimos anos, sem que houvesse nenhum ingresso no caixa do Estado são demonstrados a seguir:

Em milhões de R\$	
Outras Receitas Correntes	
(Demais Compensações Financeiras da União)	
2012	246,1
2013	1.201,3
2014	2.305,2
2015	1.790,5
2016	4.621,3
Total	10.164,3

Ressalta-se que na LOA 2017 foi previsto valor de R\$ 3,0 bilhões a título de “Demais Compensações Financeiras da União”, o que pode comprometer mais uma vez o resultado orçamentário ao final do exercício.

Na análise da execução da despesa, destaca-se o saldo de R\$ 2,7 bilhão na dotação do grupo Pessoal e Encargos Sociais. Desse total, mais de R\$ 1,5 bilhão se refere à modalidade 91 (Transferências Intragovernamentais).

No grupo Outras Despesas Correntes, apurou-se um saldo de R\$ 1,4 bilhão não empenhado. Desse montante, R\$ 400,4 milhões estão relacionados ao elemento 39 (Outros Serviços de Terceiros). A celebração de contratos para a prestação de serviços terceirizados, que ainda não tivessem sido adjudicados, foi vedada por 180 dias, atendendo ao inciso III, do artigo 1º, do Decreto 52.862, de 13-1-2016. Posteriormente, por meio do Decreto 53.169, de 10-8-2016, houve prorrogação da referida vedação até o final do exercício.

No grupo de Investimentos, verifica-se uma dotação não utilizada de R\$ 814,1 milhões de um total de R\$ 1,7 bilhão. Desse total, a maior parte está relacionada aos elementos 51 (Obras e Instalações) e 52 (Equipamentos e Material Permanente), em que foram gastos apenas R\$ 706,7 milhões de um total autorizado de R\$ 1,4 bilhão.

Para o pagamento dos serviços da dívida, que englobam os grupos Juros e Encargos da Dívida e Amortização da Dívida, foram orçados inicialmente R\$ 4,1 bilhão e posteriormente foram suprimidas dotações resultando em dotação atualizada de R\$ 3,4 bilhão. Ainda assim, só foram empenhados R\$ 1,7 bilhão, resultando em um saldo de dotação não utilizada de R\$ 1,7 bilhão. Os motivos que levaram o Estado a gastar valores substancialmente inferiores àqueles orçados serão analisados no item 1.5.2.

1.2.1 - Série Histórica do Resultado Orçamentário



A série histórica do Resultado Orçamentário demonstra a deterioração da situação financeira do Estado, uma vez que os *deficits* crescentes vinham sendo supridos pelos ingressos decorrentes da utilização dos depósitos judiciais não tributários. Em 2016, houve uma sensível melhora nesse indicador, porém, durante o exercício, ocorreram fatos extraordinários que contribuíram com essa evolução, tais como a cessão onerosa dos direitos de operacionalização da folha de pagamento, que gerou um ingresso de R\$ 1,25 bilhão, e a suspensão/renegociação da dívida com a União, que fez com que o Estado comprometesse quase R\$ 2 bilhões a menos referente aos serviços da dívida.

1.3 - Resultado Primário

O Resultado Primário representa a diferença entre as receitas e as despesas primárias (não financeiras). Superávits primários são importantes uma vez que representam a suficiência de re-

curios para o pagamento dos serviços da dívida (despesas com juros/encargos e amortizações) e, desta forma, contribuem para a redução do estoque da dívida líquida. O Resultado Primário pode ser obtido a partir do Resultado Orçamentário, excluindo-se as receitas e despesas financeiras. A seguir, são demonstrados os montantes previstos de receitas e despesas primárias em comparação com as respectivas execuções, além da conciliação com o Resultado Orçamentário.

Em milhões de R\$				
Resultado Primário e Orçamentário	Orçado	Realizado*	Var. Absoluta	% Realizado
Receita Primária	62.475,1	56.582,2	5.892,9	90,6%
Despesa Primária	59.224,0	55.727,6	3.496,4	94,1%
Resultado Primário	3.251,1	854,7	2.396,5	
Receita Financeira	935,7	762,0	173,7	81,4%
Despesa Financeira	4.186,8	1.759,8	2.427,0	42,0%
Resultado Orçamentário	0,0	-143,1	143,1	

* Os montantes realizados incluem receitas (R\$ 10.333,2 milhões) e despesas (R\$ 10.467,1 milhões) intraorçamentárias, conforme metodologia do Anexo 6 do Relatório Resumido da Execução Orçamentária (RREO).

Observa-se que do total de receitas primárias previstas inicialmente apenas 90,6% foram arrecadadas, o que correspondeu a uma insuficiência de arrecadação de R\$ 5,9 bilhões de receitas com essa natureza. Por outro lado, a despesa primária fixada inicialmente obteve um percentual de realização maior, de 94,1%. Assim, o superávit primário de R\$ 3,3 bilhões previsto na LOA acabou totalizando R\$ 854,7 milhões, o que equivale a um desvio de quase R\$ 2,4 bilhões em relação ao orçamento inicial.

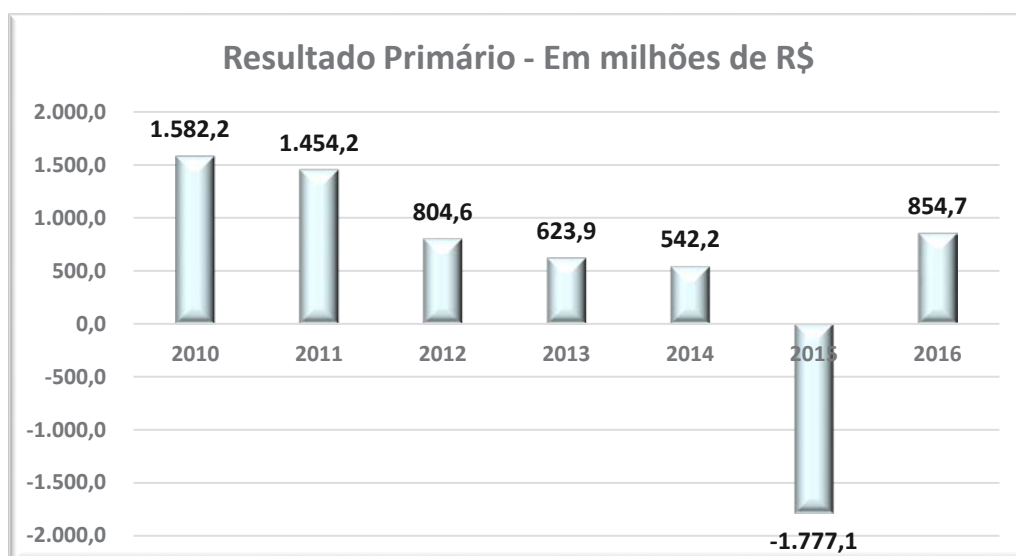
Dentre as principais causas para a frustração da receita primária, destacam-se algumas daquelas já analisadas no item 1.2 (Balanço Orçamentário) e que são demonstradas na tabela a seguir:

Em milhões de R\$			
Frustração da Receita Primária	Previsão	Arrecadação	Diferença
ICMS	26.387,2	25.198,5	1.188,6
Demais Compensações Financeiras da União	4.621,3	-	4.621,3
Total	31.008,4	25.198,5	5.809,9

Parte dessa insuficiência de arrecadação da receita primária foi compensada pela já referida cessão dos direitos sobre a folha de pagamentos do Estado ao Banrisul. Essa operação será detalhada no item 1.4.6.

Um montante considerável dessa receita não arrecadada foi compensado pela economia de despesa primária, principalmente nos grupos de Pessoal e Encargos e Investimentos, já referidos na análise do balanço orçamentário e que serão detalhados nos itens 1.5.1 e 1.5.4, respectivamente.

1.3.1 - Série Histórica do Resultado Primário



A trajetória decrescente do Resultado Primário ao longo dos últimos anos demonstra a dificuldade que o Estado vem tendo para administrar suas finanças de forma a atingir o equilíbrio fiscal e, conseqüentemente, diminuir o estoque de sua dívida. Ainda assim, no fechamento do exercício, apurou-se uma recuperação desse indicador, que totalizou um superávit de R\$ 854,7 milhões.

1.4 - Receita Realizada

A seguir, procede-se à análise da arrecadação da receita orçamentária em 2016, comparativamente ao exercício de 2015. Neste ponto, não serão confrontados valores orçados e realizados, pois essa verificação já foi demonstrada no item 1.2 (Balanço Orçamentário). Assim, serão avaliadas as variações nos montantes efetivamente arrecadados de um ano para o outro, tanto em termos nominais como reais (atualizados mensalmente pela variação do IGP-DI/FGV).

Arrecadação Nominal	Em milhões de R\$			
	2016	2015	Var. Absoluta	Var. %
Receitas Correntes	56.782,8	49.774,1	7.008,6	14,08%
Receita Tributária	31.394,8	27.914,7	3.480,1	12,47%
Receita de Contribuições	13.439,3	11.911,1	1.528,2	12,83%
Receita Patrimonial	1.913,6	577,4	1.336,1	231,38%
Receita Agropecuária	1,6	2,6	-1,0	-39,33%
Receita Industrial	-	-	-	-
Receita de Serviços	341,5	316,0	25,5	8,06%
Transferências Correntes	7.904,1	7.481,2	422,9	5,65%
Outras Receitas Correntes	1.787,8	1.571,0	216,8	13,80%
Receitas de Capital	561,5	439,0	122,5	27,89%
Operações de Crédito	333,6	203,1	130,5	64,24%
Alienação de Bens	84,3	140,0	-55,7	-39,78%
Amortização de Empréstimos	48,1	56,6	-8,5	-14,95%
Transferências de Capital	94,4	39,3	55,2	140,35%
Outras Receitas de Capital	1,0	0,0	1,0	-
Total Geral	57.344,2	50.213,1	7.131,1	14,20%

Em milhões de R\$				
Arrecadação Real (Atualização Mensal pelo IGP-DI/FGV)	2016	2015	Var. Absoluta	Var. %
Receitas Correntes	58.055,3	56.072,7	1.982,6	3,54%
Receita Tributária	32.128,4	31.467,7	660,8	2,10%
Receita de Contribuições	13.730,0	13.408,1	321,9	2,40%
Receita Patrimonial	1.942,1	647,0	1.295,1	200,16%
Receita Agropecuária	1,6	2,9	-1,2	-43,78%
Receita Industrial	-	-	-	-
Receita de Serviços	348,9	355,7	-6,8	-1,92%
Transferências Correntes	8.083,7	8.438,1	-354,4	-4,20%
Outras Receitas Correntes	1.820,5	1.753,3	67,2	3,83%
Receitas de Capital	568,9	482,5	86,4	17,91%
Operações de Crédito	338,0	219,3	118,7	54,13%
Alienação de Bens	85,2	155,1	-69,8	-45,03%
Amortização de Empréstimos	49,1	63,7	-14,6	-22,92%
Transferências de Capital	95,6	44,4	51,1	114,98%
Outras Receitas de Capital	1,1	-	1,0	-
Total Geral	58.624,2	56.555,2	2.069,0	3,66%

Conforme demonstrado nos quadros precedentes, a receita apresentou um crescimento nominal de 14,20% em decorrência, principalmente, dos incrementos verificados nas Receitas Tributária, de Contribuições e Patrimonial. Já em termos reais, ou seja, com a atualização dos valores arrecadados em ambos exercícios pelo IGP-DI/FGV, o crescimento foi bem menor, atingindo apenas 3,66%.

A seguir, são analisadas as variações dos principais componentes da Receita Orçamentária do Estado.

1.4.1 - ICMS

A sensibilidade da arrecadação do ICMS em relação ao nível de atividade econômica comprometeu os montantes dessa natureza que ingressaram nos cofres do Estado em 2016. Conforme demonstrado na tabela a seguir, do total previsto na LOA, mais de R\$ 1,2 bilhão não foram arrecadados.

Em milhões de R\$				
Orçado x Arrecadado 2015	Orçado	Arrecadado	Insuficiência (-)/Excesso de Arrecadação(+)	%
ICMS	31.212,9	29.823,2	-1.389,6	95,5%
Principal	31.043,7	29.605,8	-1.438,0	95,4%
Multas e Juros	169,1	217,4	48,3	128,6%
Recebimentos da Dívida Ativa (DA) - ICMS	433,8	562,6	128,7	129,7%
Principal	249,2	260,8	11,6	104,7%
Multas e Juros	184,6	301,7	117,1	163,4%
Total	31.646,7	30.385,8	-1.260,9	96,0%

A seguir são demonstrados os valores nominais de ICMS arrecadados a qualquer título (incluindo oriundos de dívida ativa, multas e juros) em 2016, em comparação com o ano anterior. Observa-se que a arrecadação ordinária do ICMS compõe as Receitas Tributárias, no Balanço Orçamentário, ao passo que a arrecadação da dívida ativa e multas/juros a qualquer título integram o total de Outras Receitas Correntes.

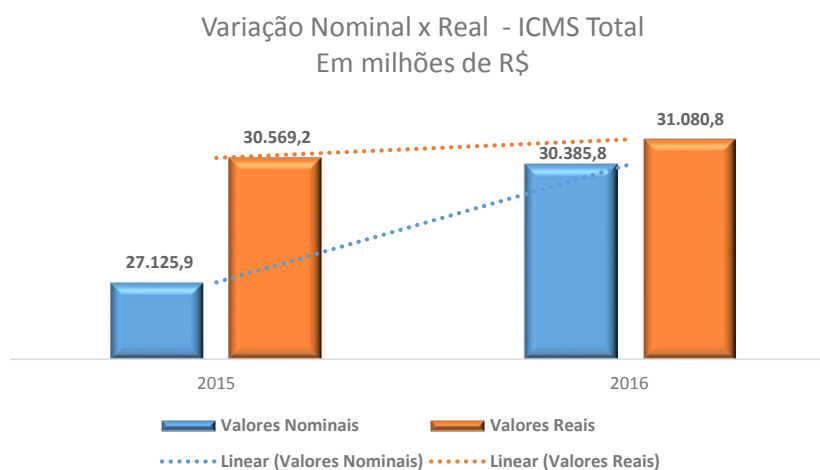
Em milhões de R\$				
Receita de ICMS	2016	2015	Var. Absoluta	Var. %
ICMS	29.823,2	26.317,7	3.505,5	13,32%
Principal	29.605,8	26.167,8	3.437,9	13,14%
Multas e Juros	217,4	149,9	67,6	45,09%
Recebimentos da Dívida Ativa (DA) - ICMS	562,6	808,2	-245,6	-30,39%
Principal	260,8	406,5	-145,7	-35,84%
Multas e Juros	301,7	401,7	-100,0	-24,88%
Total	30.385,8	27.125,9	3.259,9	12,02%

A seguir, é apresentada a mesma tabela acima, porém com valores corrigidos mensalmente pelo IGP-DI.

Em milhões de R\$				
Receita de ICMS - Corrigida pelo IGP-DI	2016	2015	Var. Absoluta	Var. %
ICMS	30.505,5	29.671,2	834,3	2,81%
Principal	30.283,7	29.503,5	780,2	2,64%
Multas e Juros	221,8	167,7	54,1	32,24%
Recebimentos da Dívida Ativa (DA) - ICMS	575,3	897,9	-322,7	-35,93%
Principal	266,4	452,0	-185,5	-41,05%
Multas e Juros	308,8	446,0	-137,1	-30,75%
Total	31.080,8	30.569,2	511,6	1,67%

Das tabelas precedentes pode-se estabelecer as seguintes principais análises:

Crescimento Nominal x Real - Verifica-se que houve um crescimento expressivo na arrecadação total do ICMS quando considerados valores nominais (12,02%), isto é, sem correção pelos índices de inflação. Isso acontece devido à própria natureza do imposto, já que aumentos de preços – sem redução de consumo – ocasionam aumento nominal de arrecadação. Ocorre que, quando desconsiderados os efeitos inflacionários, a variação da arrecadação total foi de apenas, 1,67%, expondo a desaceleração econômica (queda no consumo) verificada no Estado e no País no ano de 2016.



Esforço de Arrecadação da Dívida Ativa - Destaca-se, na análise das tabelas anteriores, o decréscimo de 30,39% na arrecadação nominal de valores inscritos em Dívida Ativa. Ajustando os efeitos inflacionários, a recuperação de créditos de ICMS inscritos foi R\$ 322,7 milhões inferior àquela registrada em 2015. Essa grande variação decorreu principalmente do lançamento do Programa “REFAZ 2015” (Decreto 52.532, de 31 de agosto de 2015), para regularização de débitos de ICMS com vencimento até 31 de julho daquele ano. Em 2016, não houve ação semelhante e, assim, a arrecadação da Dívida Ativa decresceu.

Novas Alíquotas de ICMS - A partir de janeiro de 2016, as alterações na legislação do ICMS aprovadas pela Assembleia Legislativa no exercício anterior foram implementadas, elevando para 5 pontos percentuais (25% para 30%) a alíquota de ICMS sobre energia elétrica, combustíveis e telefonia, para 1 ponto percentual (17% para 18%) a alíquota geral, além da instituição de adicional de alíquota de 2% para produtos e serviços considerados supérfluos, cuja arrecadação é destinada ao Fundo de Proteção e Amparo Social do Estado do Rio Grande do Sul - AMPARA/RS.

Conforme o Relatório de Atividades da Receita Estadual 2016, a arrecadação do ICMS está concentrada nos setores da indústria de transformação (43%) e do comércio atacadista (31%). Isso se deve à utilização da substituição tributária, que concentra a receita em setores iniciais da cadeia produtiva. O setor de serviços, centralizado no segmento de comunicação, foi o que apresentou maior crescimento real sobre 2015, representando 9% da arrecadação em 2016.

1.4.2 - IPVA

A variação nominal da arrecadação do IPVA em 2016, comparativamente a 2015, atingiu o percentual de 4,17%. Já em termos reais (valores atualizados mensalmente pelo IGP-DI/FGV), houve um decréscimo foi de 5%. As duas tabelas a seguir demonstram essas variações:

Em milhões de R\$				
Receita de IPVA	2016	2015	Var. Absoluta	Var. %
IPVA	2.402,5	2.414,3	-11,8	-0,49%
Principal	2.339,0	2.335,6	3,3	0,14%
Multas e Juros	63,5	78,7	-15,1	-19,25%
Recebimentos da Dívida Ativa (DA) - IPVA	125,2	12,3	112,9	919,62%
Principal	93,1	7,4	85,7	1157,88%
Multas e Juros	32,0	4,9	27,1	557,40%
Total	2.527,7	2.426,6	101,1	4,17%

Em milhões de R\$				
Receita de IPVA - Corrigida pelo IGP-DI	2016	2015	Var. Absoluta	Var. %
IPVA	2.478,4	2.728,2	-249,9	-9,16%
Principal	2.413,4	2.639,7	-226,4	-8,57%
Multas e Juros	65,0	88,5	-23,5	-26,57%
Recebimentos da Dívida Ativa (DA) - IPVA	126,6	13,9	112,8	812,34%
Principal	94,2	8,4	85,8	1024,19%
Multas e Juros	32,4	5,5	26,9	489,44%
Total	2.605,0	2.742,1	-137,1	-5,00%

1.4.3 - ITCD

A arrecadação total do ITCD em 2016 atingiu o montante de R\$ 429,7 milhões, o que representa uma variação nominal negativa de 32,02% em relação ao ano anterior.

Em milhões de R\$				
Receita de ITCD	2016	2015	Var. Absoluta	Var. %
ITCD	426,5	626,3	-199,9	-31,91%
Principal	420,6	619,6	-199,0	-32,12%
Multas e Juros	5,9	6,8	-0,8	-12,54%
Recebimentos da Dívida Ativa (DA) - ITCD	3,2	5,8	-2,5	-43,92%
Principal	1,3	2,4	-1,1	-45,50%
Multas e Juros	1,9	3,4	-1,5	-42,81%
Total	429,7	632,1	-202,4	-32,02%

Já em termos reais (valores atualizados mensalmente pelo IGP-DI/FGV), a arrecadação em 2016 foi inferior àquela de 2015 em 37,97%.

Em milhões de R\$				
Receita de ITCD - Corrigida pelo IGP-DI	2016	2015	Var. Absoluta	Var. %
ITCD	433,8	698,4	-264,5	-37,88%
Principal	427,8	690,9	-263,1	-38,08%
Multas e Juros	6,0	7,5	-1,5	-19,59%
Recebimentos da Dívida Ativa (DA) - ITCD	3,3	6,4	-3,0	-47,89%
Principal	1,3	2,6	-1,3	-49,38%
Multas e Juros	2,0	3,7	-1,8	-46,85%
Total	437,1	704,7	-267,6	-37,97%

Segundo o Relatório das Atividades da Receita Estadual 2016, o exercício anterior foi impactado positivamente pela antecipação de doações face ao aumento de alíquotas aprovado pela Assembleia Legislativa para 2016, pelo pagamento de processos significativos de inventário e pela publicação do decreto que reativou o benefício de alíquota inferior para fatos geradores anteriores a 2010. Assim, a variação nominal negativa de R\$ 202,4 milhões advém, principalmente, da grande arrecadação de 2015.

1.4.4 - Participação dos Municípios na Receita do Estado

A tabela a seguir apresenta o demonstrativo da arrecadação a qualquer título dos impostos e transferências que possuem valores pertencentes aos Municípios.

			Em milhões de R\$	
CÓDIGO	DISCRIMINAÇÃO	ARRECADAÇÃO	PARTICIPAÇÃO	
ICMS			25%	
1113.02.01.0002	Imposto sobre Operações Relativas à Circulação de Mercadorias e sobre Prestação de Serviços de Transporte Interestadual e Intermunicipal e de Comunicação (ICMS)	28.409,6		
1113.02.01.0012	ICMS - Auto de Lançamento	985,3		
1911.42.01.0001	Juros de Mora do ICMS	3,7		
1911.42.01.0002	Multas do ICMS	14,4		
1911.42.01.0011	Juros de Mora ICMS - Auto de Lançamento	56,5		
1911.42.01.0012	Multas do ICMS - Auto de Lançamento	38,0		
1911.42.01.0014	Multas Moratórias ICMS - Auto de Lançamento	104,7		
1913.15.01.0002	Multa da Dívida Ativa do ICMS	60,7		
1913.15.01.0003	Juros de Mora da Dívida Ativa do ICMS (art. 69, da Lei 6537-73)	199,1		
1913.15.01.0004	Multa de Mora da Dívida Ativa do ICMS	41,3		
1931.15.01.0001	Receita ICMS Dívida Ativa	258,7		
	Adjudicação	0,0		
	Soma	30.172,0		7.543,0
Valor empenhado no Projeto 2653, Recurso 0118 relativo a transferência aos Municípios				7.543,0
IPVA			50%	
1112.05.01.0001	Imposto sobre a Propriedade de Veículos Automotores (IPVA)	2.339,0		
1911.41.01.0001	Multas do IPVA	51,2		
1911.41.01.0002	Juros de Mora do IPVA	12,3		
1913.14.01.0002	Multa de Mora da Dívida Ativa - IPVA	23,2		
1913.14.01.0003	Juro de Mora da Dívida Ativa do IPVA (art. 69, da Lei 6.537-73)	8,8		
1931.14.01.0001	Juros de Mora da Dívida Ativa do IPVA (art. 69, da Lei 6.537-73)	93,1		
	Soma	2.527,7		1.263,8
Valor empenhado no Projeto 2663, Recurso 0116 relativo a transferência aos Municípios				1.263,8
ITBI			50%	
1112.08.01.0001	Imposto sobre a Transmissão de Bens Imóveis (ITBI)	3,4		
1913.12.01.0002	Multa da Dívida Ativa do ITBI	0,0		
1913.12.01.0003	Juro de Mora da Dívida Ativa do ITBI (art. 69, da Lei 6.537-73)	0,0		
1931.12.01.0001	Receita do ITBI em Dívida Ativa	0,0		
	Soma	3,4		1,7
Valor empenhado no Projeto 2662, Recurso 0111 relativo a transferência aos Municípios				1,7
Cota-Parte IPI-Exportação			25%	
1721.01.12.0001	Cota-Parte do Imposto sobre Produtos Industrializados - Estados Exportadores	379,6		
	Soma	379,6		94,9
Valor empenhado no Projeto 2629, Recurso 0218 relativo a transferência aos Municípios				94,9
Multas por Infrações de Trânsito			100%	
1919.15.99.0001	Multas de Infração de Trânsito	0,0		
	Soma	0,0		0,0
Valor empenhado no Projeto 2642, Recurso 0198 relativo a transferência aos Municípios				0,0
Cota-Parte do Petróleo Bruto de Produção Nacional			25%	
1721.22.70.0070	Cota-Parte do Valor do Petróleo Bruto de Produção Nacional	2,6		
	Soma	2,6		0,7
A Empenhar Referente ao Período de janeiro a dezembro de 2016				0,7
CIDE			25%	
1721.01.13.0013	Cota-Parte da Contribuição de Intervenção no Domínio Econômico	68,6		
	Soma	68,6		17,1
Valor empenhado no Projeto 2962, Recurso 0230 relativo a transferência aos Municípios				17,1
TOTAL DAS PARTICIPAÇÕES DOS MUNICÍPIOS				8.921,3

² O valor decorrente da Cota-Parte do Petróleo Bruto de Produção Nacional, a ser transferido para os municípios, não foi empenhado em 2016. Assim, o total deste quadro (R\$ 8.921,3), supera o valor apresentado no item 1.5.3 (R\$ 8.920,6) em R\$ 0,7 milhões.

1.4.5 - Receita de Contribuições

As Receitas de Contribuições são arrecadadas pelo Instituto de Previdência do Estado do Rio Grande do Sul (IPERGS) e são direcionadas ao Regime Próprio de Previdência Social (RPPS) e Fundo de Assistência à Saúde (FAS). A maior parte das referidas receitas são arcadas pelo próprio Estado por meio de transferências intraorçamentárias (contribuições patronais). Dessas, destacam-se

aqueles valores transferidos ao IPERGS para cobertura do *deficit* previdenciário (R\$ 7,7 bilhões em 2016). O quadro a seguir resume essas receitas:

Receita	Em milhões de R\$			
	2016	2015	Var. Absoluta	Var. %
Regime Próprio de Previdência Social - RPPS	11.514,9	10.280,5	1.234,4	12,01%
Ativos	1.075,2	941,1	134,1	14,25%
Inativos	449,1	364,8	84,3	23,12%
Pensionistas	132,5	107,9	24,6	22,77%
Patronal (RPPS)	2.108,2	2.090,9	17,3	0,83%
Cobertura de Deficit RPPS	7.688,4	6.765,6	922,8	13,64%
Outras (RPPS)	61,4	10,1	51,3	505,09%
Fundo de Assistência à Saúde - FAS	1.921,4	1.627,5	293,9	18,06%
Servidores	582,4	542,9	39,5	7,28%
Patronal (FAS)	509,3	359,8	149,6	41,58%
Plano de Assistência Médica Complementar (PAC)	236,9	214,0	22,9	10,69%
Plano de Assistência Médica Suplementar (PAMES)	156,0	147,4	8,6	5,84%
Prefeituras	307,3	266,1	41,2	15,49%
Outras (FAS)	129,4	97,3	32,1	32,94%
Outras Contribuições	3,1	3,1	-	-
Total	13.439,3	11.911,1	1.528,2	12,83%

1.4.6 - Receita Patrimonial

O grande crescimento verificado em Receitas Patrimoniais (R\$ 1.34 bilhão) tem origem, quase em sua totalidade, no ingresso de R\$ 1,25 bilhão relacionado à cessão dos direitos de operacionalização da folha de pagamento do Estado. Essa operação, contratada por 10 anos junto ao Banrisul, representa aproximadamente 94% do total da referida variação.

1.4.7 - Transferências Correntes

Nas tabelas a seguir são resumidas as principais receitas de transferências recebidas pelo Estado.

Receita de Transferências Correntes	Em milhões de R\$			
	2016	2015	Var. Absoluta	Var. %
<i>Cotas-Partes em Receitas da União</i>	2.032,0	1.979,1	52,9	2,67%
<i>Transferências do SUS</i>	813,9	852,0	-38,0	-4,46%
<i>Transferências do FNDE</i>	417,8	430,1	-12,4	-2,88%
<i>Compensação Lei Kandir</i>	117,5	117,5	0,0	0,00%
<i>Transferência Fundeb - Retorno</i>	4.158,1	3.866,1	292,0	7,55%
<i>Demais Transferências Correntes</i>	364,7	236,3	128,4	54,34%
Total	7.904,1	7.481,2	422,9	5,65%

Receita de Transferências Correntes - Corrigida pelo IGP-DI	Em milhões de R\$			
	2016	2015	Var. Absoluta	Var. %
<i>Cotas-Partes em Receitas da União</i>	2.077,8	2.234,0	-156,2	-6,99%
<i>Transferências do SUS</i>	832,4	962,6	-130,2	-13,53%
<i>Transferências do FNDE</i>	427,7	487,5	-59,8	-12,27%
<i>Compensação Lei Kandir</i>	120,2	131,9	-11,7	-8,86%
<i>Transferência Fundeb - Retorno</i>	4.255,2	4.361,6	-106,3	-2,44%
<i>Demais Transferências Correntes</i>	370,3	260,4	109,9	42,22%
Total	8.083,7	8.438,1	-354,4	-4,20%

Destacam-se, nos quadros precedentes, as cotas-partes em receitas da União, que são compostas por valores relacionados ao Fundo de Participação dos Estados (FPE), IPI-Exportação, CIDE-Combustíveis e Imposto sobre Operações Financeiras (IOF). Em termos reais, houve um decréscimo de 6,99% entre 2015 e 2016 nestas receitas que representam mais de 1/4 das transferências recebidas.

Observa-se, porém, que o maior valor recebido em transferência – retorno do Fundo de Manutenção e Desenvolvimento da Educação Básica e de Valorização dos Profissionais da Educação (FUNDEB) – representa aproximadamente 80% dos valores enviados pelo Estado ao referido fundo. O fluxo financeiro relacionado ao FUNDEB será mais bem explicado no item 2.2.1.1 (Fundeb), no capítulo 2 (Gestão Fiscal).

1.4.8 - Operações de Crédito

A seguir, apresenta-se a abertura dos ingressos de operações de crédito em 2016, comparativamente a 2015.

				Em mil
Receita de Operações de Crédito	Lei Autorizativa	2016	2015	Var. Absoluta
Operações de Crédito Internas		101,4	8,0	93,4
PROREDES (BNDES)	13699/2011	99,4	-	99,4
Programa de Modernização - Defensoria Estadual (BNDES)	14389/2013	2,0	8,0	-6,1
Operações de Crédito Externas		232,2	195,1	37,1
PROREDES (BIRD)	13700/2011	219,3	182,4	37,0
PROFISCO (BID)	13289/2009	12,9	12,7	0,2
Total		333,6	203,1	130,5

O detalhamento das Operações de Crédito será demonstrado no item 3.2.2.1.

1.5 - Despesa Realizada

A seguir, procede-se à análise da Despesa Orçamentária em 2016, comparativamente ao exercício de 2015. Neste ponto, não serão confrontados valores orçados e realizados, pois essa verificação já foi demonstrada no item 1.2 (Balanço Orçamentário). Seguindo a classificação por Grupos de Despesa definida pela Portaria Interministerial STN/SOF 163, de 4 de maio de 2001, a Despesa Empenhada, em valores originais, ficou assim representada, considerando-se a aplicação dos recursos pela Administração Estadual.

Em milhões de R\$				
Grupo de Despesa	2016	2015	Var. Absoluta	Var. %
Pessoal e Encargos Sociais	35.770,8	33.566,7	2.204,1	6,57%
Outras Despesas Correntes	18.875,4	17.040,0	1.835,4	10,77%
Juros e Encargos da Dívida	603,4	1.664,5	-1.061,1	-63,75%
Amortização da Dívida	1.140,6	2.075,4	-934,8	-45,04%
Investimentos	841,2	658,2	183,0	27,80%
Inversões Financeiras	255,9	150,8	105,1	69,73%
Total	57.487,3	55.155,7	2.331,7	4,23%

Cabe ressaltar que, dos R\$ 35.770,8 milhões pertencentes ao grupo de Despesa Pessoal e Encargos Sociais, R\$ 12.082,5 milhões são relativos ao Regime Próprio de Previdência dos Servidores-RPPS (Órgão que administra as aposentadorias e pensões dos servidores do Estado). Destaca-se também que do total de R\$ 57.487,3 milhões, apresentado no quadro acima, R\$ 10.467,1 milhões são classificados como despesas intraorçamentárias, ou seja, são gastos realizados entre os Órgãos integrantes do setor governamental do Estado (Administração Direta, Autarquias e Fundações). Importante salientar também que, em relação ao ano anterior, as despesas intraorçamentárias avançaram 9,07%.

A seguir demonstram-se as despesas intraorçamentárias, segregados por grupo de despesa:

Em milhões de R\$				
Grupo de Despesa	2016	2015	Var. Absoluta	Var. %
Pessoal e Encargos Sociais	10.439,0	9.581,5	857,4	8,95%
Outras Despesas Correntes	28,1	15,2	12,9	84,82%
Total	10.467,1	9.596,7	870,3	9,07%

As Despesas Intraorçamentárias estão concentradas no grupo Pessoal e Encargos Sociais.

A seguir, é apresentada a análise da Despesa Empenhada por grupo de despesa, com identificação dos elementos de maior peso na sua composição. Os gastos, por Grupos de Despesa, segundo os Órgãos que os efetuaram, estão apresentados na tabela a seguir.

Despesa por Órgão/Entidade e Grupo de Despesa

Em milhões de R\$

ÓRGÃO	PESSOAL E ENCARGOS SOCIAIS	%	JUROS E ENCARGOS	%	OUTRAS DESPESAS CORRENTES	%	INVESTIMENTOS	%	INVERSÕES FINANCEIRAS	%	AMORTIZAÇÃO DA DÍVIDA	%	TOTAL	%
AL	503,4	1,41	-	-	55,0	0,29	9,6	1,14	-	-	-	-	568,0	0,99
TCE	448,6	1,25	-	-	24,1	0,13	1,8	0,22	-	-	-	-	474,6	0,83
TJ	2.401,5	6,71	-	-	542,5	2,87	73,2	8,70	-	-	-	-	3.017,1	5,25
TJM	32,6	0,09	-	-	4,9	0,03	0,4	0,05	-	-	-	-	38,0	0,07
MP	764,1	2,14	-	-	156,1	0,83	11,3	1,34	-	-	-	-	931,5	1,62
DPE	271,9	0,76	-	-	45,4	0,24	5,2	0,62	-	-	-	-	322,5	0,56
SE	7.386,3	20,65	-	-	734,3	3,89	94,7	11,26	-	-	-	-	8.215,3	14,29
SSP	2.758,6	7,71	-	-	585,2	3,10	32,8	3,90	-	-	-	-	3.376,6	5,87
SES	740,0	2,07	-	-	2.988,5	15,83	25,3	3,00	-	-	-	-	3.753,8	6,53
SEFAZ	394,1	1,10	-	-	112,5	0,60	27,9	3,32	200,00	78,15	-	-	734,6	1,28
PGE	200,7	0,56	-	-	24,9	0,13	2,6	0,31	-	-	-	-	228,1	0,40
SARH	123,1	0,34	-	-	36,2	0,19	0,1	0,01	-	-	-	-	159,4	0,28
SEAPI	103,2	0,29	-	-	46,2	0,24	19,3	2,30	30,53	11,93	-	-	199,3	0,35
GOVERNO DO ESTADO	53,0	0,15	-	-	36,5	0,19	1,1	0,13	-	-	-	-	90,6	0,16
SDECT	17,1	0,05	-	-	7,3	0,04	28,8	3,42	-	-	-	-	53,2	0,09
SEPLAN	22,7	0,06	-	-	5,0	0,03	0,1	0,01	-	-	-	-	27,8	0,05
SOP	27,0	0,08	-	-	13,9	0,07	6,7	0,80	8,65	3,38	-	-	56,3	0,10
SEDAC	17,8	0,05	-	-	13,8	0,07	0,3	0,04	-	-	-	-	31,9	0,06
SEMA	17,5	0,05	-	-	27,3	0,14	2,2	0,26	-	-	-	-	47,0	0,08
SETEL	4,8	0,01	-	-	17,4	0,09	0,7	0,08	-	-	-	-	22,9	0,04
SEINFRA	4,5	0,01	-	-	5,5	0,03	3,9	0,47	-	-	-	-	14,0	0,02
STDS	6,6	0,02	-	-	33,2	0,18	0,0	0,00	-	-	-	-	39,7	0,07
SJDH	6,9	0,02	-	-	20,0	0,11	2,6	0,31	-	-	-	-	29,5	0,05
SME	1,9	0,01	-	-	0,3	0,00	0,0	0,00	-	-	-	-	2,3	0,00
SDR	7,8	0,02	-	-	179,1	0,95	13,7	1,63	15,77	6,16	-	-	216,3	0,38
CEED	-	-	-	-	0,2	0,00	-	-	-	-	-	-	0,2	0,00
ENCARGOS FINANCEIROS	6.150,1	17,19	599,9	99,43	10.052,6	53,26	-	-	-	-	1.101,1	96,53	17.903,7	31,14
ADMINISTRAÇÃO DIRETA	22.465,9	62,8	599,9	99,4	15.767,8	83,5	364,5	43,3	254,9	99,6	1.101,1	96,5	40.554,1	70,5
DAER	220,5	0,62	3,5	0,57	99,8	0,53	436,2	51,85	-	-	5,8	0,51	765,7	1,33
SPH	69,6	0,19	-	-	12,7	0,07	0,0	0,00	-	-	0,0	-	82,4	0,14
IPERGS	12.106,9	33,85	-	-	2.142,2	11,35	0,7	0,08	-	-	33,0	2,90	14.282,9	24,85
SUPRG	67,9	0,19	-	-	35,5	0,19	0,3	0,03	-	-	0,1	0,01	103,7	0,18
IRGA	30,3	0,08	-	-	21,6	0,11	1,5	0,18	1,0	0,37	0,0	-	54,5	0,09
DETRAN	117,0	0,33	-	-	513,0	2,72	0,1	0,02	-	-	-	-	630,1	1,10
FOSPA	13,1	0,04	-	-	1,8	0,01	-	-	-	-	0,0	-	14,9	0,03
AGERGS	10,7	0,03	-	-	3,5	0,02	0,8	0,10	-	-	-	-	15,1	0,03
FIGTF	0,8	0,00	-	-	0,1	0,00	-	-	-	-	-	-	0,9	0,00
EDP	6,0	0,02	-	-	11,1	0,06	0,3	0,03	-	-	-	-	17,4	0,03
JUCERGS	5,0	0,01	-	-	5,8	0,03	0,1	0,01	-	-	-	-	10,8	0,02
AUTARQUIAS	12.647,8	35,4	3,5	0,6	2.847,1	15,1	440,0	52,3	1,0	0,4	39,0	3,4	15.978,3	27,8
FASE	181,8	0,51	-	-	57,4	0,30	2,6	0,31	-	-	0,1	0,00	241,8	0,42
FPERGS	88,8	0,25	-	-	22,8	0,12	0,2	0,03	-	-	0,3	-	112,2	0,20
FEE	32,2	0,09	-	-	4,0	0,02	-	-	-	-	-	-	36,2	0,06
FGTAS	44,8	0,13	-	-	16,1	0,09	0,2	0,02	-	-	0,0	-	61,1	0,11
FETLSVC	44,5	0,12	-	0,00	6,7	0,04	0,4	0,05	-	-	-	-	51,6	0,09
FEPAM	58,5	0,16	-	-	15,3	0,08	-	-	-	-	-	-	73,8	0,13
CIENTEC	29,7	0,08	-	-	10,3	0,05	0,0	0,01	-	-	-	-	40,0	0,07
METROPLAN	15,1	0,04	-	-	16,1	0,09	20,4	2,42	-	-	-	-	51,7	0,09
UERGS	60,9	0,17	-	-	14,3	0,08	6,3	0,75	-	-	-	-	81,5	0,14
TVE	26,4	0,07	-	-	7,4	0,04	0,0	0,01	-	-	0,2	0,00	34,0	0,06
FZB	19,4	0,05	-	-	8,4	0,04	0,0	0,00	-	-	-	-	27,8	0,05
FADERS	10,9	0,03	-	-	3,0	0,02	0,0	0,00	-	-	-	-	13,9	0,02
FEPAGRO	16,0	0,04	-	-	5,1	0,03	5,9	0,70	-	-	-	-	27,1	0,05
FEPPS	13,7	0,04	-	-	25,6	0,14	0,6	0,08	-	-	0,0	0,00	39,9	0,07
FDRH	7,5	0,02	-	-	4,4	0,02	0,0	0,00	-	-	-	-	11,9	0,02
FAPERGS	3,6	0,01	-	-	39,8	0,21	0,0	0,00	-	-	-	-	43,4	0,08
FTSP	1,1	0,00	-	-	2,3	0,01	0,0	0,00	-	-	-	-	3,4	0,01
FUNDERGS	2,1	0,01	-	-	1,5	0,01	-	-	-	-	-	-	3,6	0,01
FUNDAÇÕES	657,1	1,8	-	0,0	260,5	1,4	36,7	4,4	-	-	0,6	0,0	954,9	1,7
TOTAL	35.770,8	100,0	603,4	100,0	18.875,4	100,0	841,2	100,0	255,9	100,0	1.140,6	100,0	57.487,3	100,0

1.5.1 - Pessoal e Encargos Sociais

O quadro apresenta os principais itens que compõem o grupo:

Em milhões de R\$				
Distribuição da Despesa com Pessoal e Encargos	2016	2015	Var. Absoluta	Var. %
Despesas (Exceto Intraorçamentárias)	25.331,9	23.985,2	1.346,7	5,61%
Ativos	10.169,3	10.008,6	160,7	1,61%
Inativos	10.559,6	9.521,5	1.038,1	10,90%
Pensionistas	2.689,9	2.467,5	222,4	9,01%
Sentenças Judiciais	898,2	1.175,2	-277,0	-23,57%
Despesas de Exercícios Anteriores	491,9	367,7	124,2	33,78%
Contribuição Previdenciária	330,6	332,3	-1,7	-0,50%
Salário-Família	0,0	0,0	0,0	n/a
Demais Despesas	192,4	112,4	80,0	71,17%
Despesas Intraorçamentárias	10.439,0	9.581,5	857,4	8,95%
Contribuição ao IPERGS Cobertura <i>Deficit</i>	7.629,1	6.788,3	840,7	12,39%
Contribuição Patronal ao IPERGS	2.138,8	2.056,6	82,2	4,00%
Contribuição ao IPERGS para Assistência Médica	519,0	544,9	-25,9	-4,76%
Contribuição IPERGS Precatórios e RPVs	147,2	181,6	-34,5	-18,97%
Demais Despesas	4,9	10,0	-5,2	-51,51%
Total	35.770,8	33.566,7	2.204,1	6,57%

Avaliando o comportamento dos itens que compõem as despesas com pessoal, verifica-se que a despesa com pessoal inativo (10,90%) e com pensionistas (9,01%) cresceram bem acima do que com o pessoal ativo (1,61%). Isso se explica em parte pela variação inversa verificada no número de matrículas de ativos, que diminuiu de 155.689 em 2015 para 147.563 em 2016, e de inativos, que cresceu de 153.185 para 159.156 no último ano. Salienta-se que, pela primeira vez, o número de vínculos de inativos supera o de ativos. Essa situação evidencia ainda mais o problema do Estado em prover serviços públicos de qualidade com menor número de servidores e com um peso cada vez maior de inativos na folha de pagamentos.

Cabe destacar também que, apesar da política de contenção de gastos do governo, os aumentos concedidos em anos anteriores para servidores da área da segurança seguem sendo implementados, fazendo com que essa área de atuação do Estado cresça em participação no total dos gastos.

Seguem os ordenamentos legais que concederam os aumentos para as categorias:

- Brigada Militar, conforme Leis Estaduais: 14.074-12, 14.075-2012, 14.099-2012, Lei Complementar 14.385-2013 e Decreto 50.534-2013;
- Polícia Civil, conforme Leis Estaduais: 14.072-12, Lei 14.073-2012 e Decreto 50.534-2013;
- SUSEPE: Lei Estadual 14.188-2012 e Lei 14.189-2012;

1.5.2 - Serviço da Dívida

O Serviço da Dívida engloba os juros e encargos e a amortização. Como esses dois grupos da despesa são relacionados, foram agrupados dentro da análise.

O quadro a seguir apresenta a despesa com Serviço da Dívida:

Em milhões de R\$				
Serviço da Dívida	2016	2015	Var. Absoluta	Var. %
Dívida Interna	1.479,2	3.536,9	-2.057,7	-58,18%
Dívida Externa	264,8	203,1	61,7	30,39%
Total	1.744,0	3.740,0	-1.996,0	-53,37%

O Serviço da Dívida caiu 53,37% em relação a 2015. Quando comparado ao ano anterior foram mais de 2 bilhões de reais que deixaram de ser gastos com o serviço da dívida junto ao Governo Federal. O Serviço da Dívida Externa cresceu 30,39% devido principalmente à variação da *Libor*, que é o principal indexador dos empréstimos externos. Já os dispêndios com a dívida interna caíram 58,18%. A diminuição expressiva dos valores pagos com o Serviço da Dívida Interna ocorreu em decorrência de decisão liminar do STF (MS 34110) em abril, que suspendeu os pagamentos da dívida junto ao Governo Federal. Essa suspensão foi ratificada pela LC 156-16, que garantiu mais 6 meses de carência no pagamento do serviço da dívida (julho a dezembro de 2016). Entre julho e dezembro de 2016 foram pagos apenas os valores que deixaram de ser quitados no período suspenso pela referida decisão liminar (abril a junho de 2016), resultando em um montante de aproximadamente R\$ 870 milhões que foram parcelados em 24 vezes.

1.5.3 - Outras Despesas Correntes

O grupo Outras Despesas Correntes (ODCs) corresponde às despesas destinadas à manutenção da máquina administrativa, exceto pessoal, prestação de serviços públicos, bem como às transferências correntes para Municípios e outras instituições não pertencentes à Administração Pública Estadual.

O quadro da página seguinte apresenta os principais itens de despesa que compõem esse grupo:

Em relação ao ano anterior, as ODCs avançaram 10,77%. Os itens que tiveram os maiores aumentos relativos foram o de Auxílio Financeiro a Pesquisadores (92,46%) e Indenizações e Restituições (33,26%), este último influenciado principalmente pela indenização pelo atraso do Décimo Terceiro Salário de 2015, pago somente em 2016, que atingiu 159,0 milhões. Destaca-se ainda que houve grande redução (77,94%) em Outros Auxílios a Pessoa Física.

As transferências obrigatórias aos Municípios representam 15,52% do total da Despesa Realizada. Essa despesa cresceu 9,19% em 2016, acompanhando o crescimento das Receitas Tributárias do Estado.

Em milhões de R\$				
Outras Despesas Correntes	2016	2015	Var. Absoluta	Var. %
Distribuição de Receitas (Municípios)	8.920,6	8.135,3	785,3	9,65%
Outros Serviços de Terceiros - Pessoa Jurídica	4.191,3	3.728,1	463,2	12,42%
Despesas de Exercícios Anteriores	1.086,8	977,4	109,5	11,20%
Indenizações e Restituições	1.163,6	873,2	290,4	33,26%
Contribuições	942,8	873,9	68,9	7,88%
Material de consumo	468,6	415,1	53,4	12,87%
Obrigações Tributárias e Contributivas	396,7	381,3	15,5	4,05%
Locação de Mão-de-Obra	380,0	356,4	23,6	6,61%
Outros Serviços de Terceiros - Pessoa Física	352,7	346,3	6,4	1,84%
Auxílio-Alimentação	328,5	296,5	31,9	10,77%
Sentenças Judiciais	235,0	245,0	-10,0	-4,07%
Subvenções Sociais	79,7	87,0	-7,3	-8,45%
Auxílio-Transporte	71,0	60,6	10,4	17,09%
Diárias-Civil	55,2	57,1	-1,9	-3,35%
Diárias-Militar	44,5	39,2	5,3	13,61%
Serviços de Consultoria	36,6	37,7	-1,1	-2,95%
Outros Benefícios Assistenciais	25,0	22,9	2,2	9,40%
Passagem e Despesa com Locomoção	16,1	16,8	-0,8	-4,51%
Aux Financeiro a Pesquisadores	16,3	8,5	7,8	92,46%
Aux. Financeiro a Estudantes	15,4	16,9	-1,5	-8,80%
Outros Aux. a Pes. Fis.	9,6	43,5	-33,9	-77,94%
Contrato Tempo Determinado	6,6	7,1	-0,5	-7,65%
Demais Despesas	32,8	14,0	18,8	134,77%
Total	18.875,4	17.040,0	1.835,4	10,77%

Em relação aos valores absolutos, o elemento mais expressivo, após Transferências a Municípios, é Outros Serviços de Terceiros – Pessoa Jurídica, cuja composição, com base nas principais naturezas de despesas, se apresenta na Tabela a seguir:

Em milhões de R\$				
Outros Serviços de Terceiros	2016	2015	Var. Absoluta	Var. %
Medicina	1.311,1	1.101,1	210,0	19,07%
Gestão Plena do SUS	794,3	757,3	37,0	4,88%
Encargos com Prestadores de Serviços	323,9	258,0	65,9	25,53%
Processamento de dados	301,4	287,8	13,6	4,73%
Serviços Prestados Pelos CHCs DETRAN/Credenciados Detran	233,3	215,7	17,5	8,13%
Serviço de Assistência Técnica e Extensão Rural - EMATER	164,2	143,1	21,1	14,75%
Comunicação	163,4	162,5	0,9	0,56%
Demais Serv Terc	899,7	802,5	97,2	12,11%
Total	4.191,3	3.728,1	463,2	12,42%

Nas Despesas de Exercícios Anteriores cabe destacar que os principais volumes de gastos estão concentrados em Medicina e Gestão Plena do SUS-PJ que, somados, representam mais de 22% dessa despesa.

O elemento Contribuições atingiu R\$ 942,8 milhões em 2016, valor 7,88% maior que o atingido em 2015. Desse valor, R\$ 769,3 milhões (81,59%) são relativos a Fundos Municipais de Saúde.

No que se refere ao item Indenizações e Restituições, merece destaque a despesa com remuneração da parcela dos Depósitos Judiciais sacados pelo Estado, conforme autorizado pela Lei 12.069, de 22 de abril de 2004, atualizadas pelas Leis: 12.585, de 29 de agosto de 2006 e 14.738

de setembro de 2015, cujo montante no exercício de 2016 foi de R\$ 797,5 milhões, representando 68,54% desse elemento. Destaca-se também a Indenização pelo atraso do Décimo Terceiro Salário de 2015, que só foi pago em 2016 e que alcançou R\$159,0 milhões.

Quanto a Material de Consumo, destacam-se as despesas havidas com Gêneros para Alimentação, Combustíveis e Lubrificantes, Produtos Farmacêuticos e Odontológicos, e Medicamentos Excepcionais nos montantes de R\$153,8 milhões, R\$61,8 milhões, R\$ 54,3 milhões e R\$ 44,2 milhões, respectivamente. No quadro a seguir, demonstra-se a despesa realizada com os referidos itens nos anos de 2015 e 2016 e quanto cada um dos itens variaram em relação ao ano anterior.

Em milhões de R\$				
Material de Consumo	2016	2015	Var. absoluta	Var. %
Gêneros para Alimentação	153,8	141,1	12,7	9,03%
Combustíveis e Lubrificantes	61,8	52,8	9,0	17,05%
Produtos Farmacêuticos e Odontológicos	54,3	55,9	-1,6	-2,86%
Medicamentos Excepcionais	44,2	36,9	7,3	19,87%
Outros	154,5	128,5	26,0	20,27%
Total	468,6	415,1	53,5	12,89%

As obrigações tributárias e contributivas tiveram um avanço de 4,05%, atingindo R\$ 396,7 milhões. Destaca-se dentro desse elemento o gasto com o Programa Formador do Patrimônio do Servidor Público – PASEP, com R\$ 333,9 milhões.

A despesa com Locação de mão de obra aumentou 6,61% tendo destaque nesse elemento os gastos com limpeza e higiene no valor de R\$ 128,8 milhões e vigilância e/ou zeladoria com R\$ 123,8 milhões.

O elemento Outros Serviços de Terceiros – Pessoa Física aumentou 1,84% em relação a 2015. Ressalta-se nesse elemento a despesa com Serviços Médicos - IPERGS, no valor de R\$ 195,7 milhões, o que representa 55,49% desse elemento da despesa.

1.5.4 - Investimentos

O Grupo Investimentos ficou assim distribuído no exercício de 2016 em comparação com 2015:

Em milhões de R\$				
Investimentos	2016	2015	Var. absoluta	Var. %
Obras e Instalações	509,0	342,8	166,2	48,48%
Equipamentos e Material Permanente	197,6	212,3	-14,7	-6,93%
Auxílios	91,2	41,3	49,8	120,56%
Despesas de Exercícios Anteriores	30,6	47,1	-16,5	-34,98%
Indenizações e Restituições	10,8	10,3	0,5	5,32%
Demais Investimentos	1,9	4,3	-2,4	-56,03%
Total	841,2	658,2	183,0	27,80%

Os empenhos em investimentos tiveram um aumento de 27,80% recuperando um pouco da forte retração do ano anterior, quando ocorreu uma queda de 54,67%. Apesar do aumento em 2016, os R\$ 841,2 milhões investidos representam apenas 1,46% da despesa realizada durante o ano. Obras e instalações foi o elemento onde mais foi investido, contabilizando R\$ 509,0 milhões, sendo que, desse valor R\$ 401,8 milhões foram aplicados pelo Departamento Autônomo de Estradas de Rodagem – DAER, principalmente a projetos de ampliação e manutenção da malha rodoviária estadual.

1.5.4.1 - Investimento Amplo

Os desembolsos com investimentos, considerados no sentido amplo, ou seja, o total das despesas de capital excluídas a amortização da dívida estadual e as despesas com sentenças judiciais foram da ordem de R\$ 1.096,3 milhões, ou 1,91% da despesa total. Em relação ao ano anterior houve um aumento de 35,64%.

Em milhões de R\$				
Investimentos	2016	2015	Var. absoluta	Var. %
DESPESAS DE CAPITAL	2.237,7	2.884,4	-646,7	-22,42%
(-) Amortização da Dívida	1.140,6	2.075,4	-934,8	-45,04%
(-) Sentenças Judiciais	0,7	0,7	0,0	0,00%
Total	1.096,4	808,3	288,1	35,64%

O montante de investimento foi financiado pelas seguintes fontes de recursos:

- Operações de Crédito R\$ 649,2 milhões (59,21%)
- Vinculados por Lei ou Constituição R\$ 160,8 milhões (14,67%)
- Tesouros-Livres R\$ 118,8 milhões (10,84%)
- Convênios R\$ 91,5 milhões (8,35%)
- Transferências Obrigatórias R\$ 68,9 milhões (6,28%)
- Próprios de Autarquias e Fundações R\$ 7,1 milhões (0,65%)

1.5.4.2 - Inversões Financeiras

Inversões Financeiras é um grupo de natureza da despesa que abrange os gastos com aquisição de imóveis em utilização, aquisição de bens para revenda, aquisição de títulos de crédito de títulos representativos de capital já integralizado, constituição ou aumento de capital de empresas concessão de empréstimos, dentre outros. Os valores registrados como Inversões Financeiras fazem parte do conceito investimento amplo analisado no item anterior.

O quadro a seguir apresenta os principais elementos de despesa componentes desse grupo.

Em milhões de R\$				
Inversões Financeiras	2016	2015	Var. Absoluta	Var. %
Participação em Controladas	239,2	105,8	133,4	126,09%
Concessão de Empréstimos FEAPER	8,7	7,9	0,8	10,64%
Concessão de Empréstimos	7,0	35,9	-28,9	-80,41%
Formação de Estoques	1,0	1,2	-0,2	-20,33%
Total	255,9	150,8	105,1	69,73%

As Inversões Financeiras cresceram 69,73% em relação a 2015. A participação em controladas teve um acréscimo superior de 126,09%, saindo de R\$ 105,8 milhões em 2015 para R\$ 239,2 milhões em 2016.

2 – GESTÃO FISCAL

A Lei Complementar 101, de 4 de maio de 2000, intitulada Lei de Responsabilidade Fiscal (LRF), estabelece normas de finanças públicas voltadas para a responsabilidade na gestão fiscal, com o propósito de assegurar a consecução das metas fiscais e a transparência dos gastos públicos.

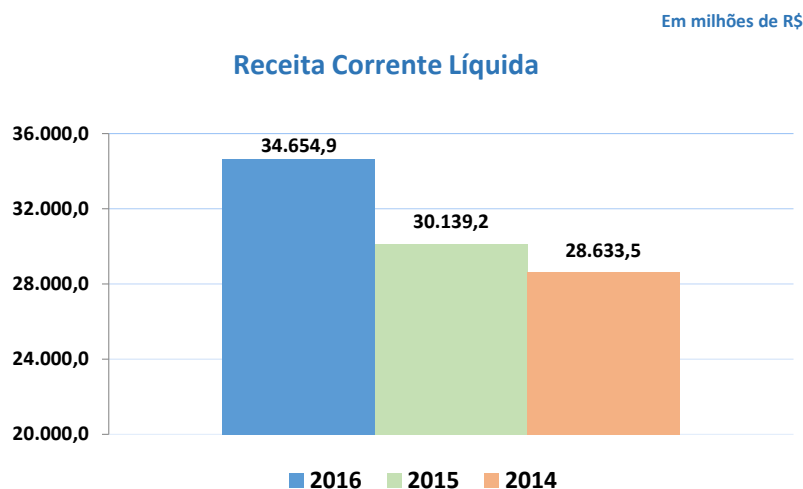
2.1 - Limites da Lei de Responsabilidade Fiscal – LRF

A LRF estabelece limites de gastos em determinados itens para os entes da federação. Despesa com pessoal, dívida consolidada líquida, concessão de garantias e contratação de operações de crédito tiveram limitação definidas em percentuais da Receita Corrente Líquida – RCL.

2.1.1 - Receita Corrente Líquida – RCL

A Receita Corrente Líquida é o somatório das receitas tributárias, de contribuições, patrimoniais, agropecuárias, industriais, de serviços, de transferências correntes e outras receitas correntes, deduzidos alguns itens como as transferências constitucionais e legais. Ela é utilizada como parâmetro para a averiguação dos limites estabelecidos na LRF e em resoluções do Senado Federal.

Importante salientar que o valor da RCL, considerado para apuração dos limites, compreende os últimos doze meses. Demonstra-se a seguir o gráfico com o comportamento da RCL dos últimos três anos, a valores históricos:



De 2014 para 2015, a RCL cresceu 5,26%, enquanto que a variação entre 2015 e 2016 foi positiva de 14,98%. Essa forte expansão da RCL deveu-se principalmente a receita da cessão onerosa da folha de pagamento que gerou R\$ 1,25 bilhão de acréscimo. Outro importante fator que contribuiu para essa expansão foi o aumento das alíquotas do ICMS.

2.1.2 - Despesa com Pessoal

O Demonstrativo da Despesa com Pessoal é parte integrante do Relatório de Gestão Fiscal – RGF – e deve ser elaborado pelos Poderes e Órgãos autônomos: Poder Executivo, Poder Legislativo (Assembleia Legislativa e Tribunal de Contas), Poder Judiciário (Tribunal de Justiça e Justiça Militar do Estado) e o Ministério Público. Para apuração dos limites são computadas as despesas com pessoal dos últimos doze meses dividindo-se este montante também pela RCL dos últimos doze meses. Destaca-se que essa aferição deve ser publicada ao final de cada quadrimestre e entregue ao Tribunal de Contas do Estado.

Os limites de cada Poder ou Órgão são definidos pela Lei de Responsabilidade Fiscal. A seguir, são apresentados os quadros com a despesa com pessoal dos últimos dois anos, bem como os percentuais atingidos por cada poder ou órgão com o seu respectivo limite máximo e prudencial (95,00% do limite máximo).

Em milhões de R\$				
2015				
PODERES/ÓRGÃOS	Desp. Pessoal	% da RCL	Lim. Prud	Lim. máx
Executivo	14.821,5	49,18%	46,55%	49,00%
Tribunal de Justiça	1.531,3	5,08%	5,59%	5,88%
Tribunal de Justiça Militar	17,7	0,06%	0,11%	0,12%
Assembleia Legislativa	335,2	1,11%	1,73%	1,82%
Tribunal de Contas	287,0	0,95%	1,12%	1,18%
Ministério Público	520,7	1,73%	1,90%	2,00%
Total	17.513,2	58,11%	57,00%	60,00%
Receita Corrente Líquida	30.139,2			

Em milhões de R\$				
2016				
PODERES/ÓRGÃOS	Desp Pessoal	% da RCL	Lim. Prud	Lim. máx
Executivo	15.281,2	44,10%	46,55%	49,00%
Tribunal de Justiça	1.656,7	4,78%	5,59%	5,88%
Tribunal de Justiça Militar	19,5	0,06%	0,11%	0,12%
Assembleia Legislativa	353,9	1,02%	1,73%	1,82%
Tribunal de Contas	303,1	0,87%	1,12%	1,18%
Ministério Público	541,2	1,56%	1,90%	2,00%
Total	18.155,5	52,39%	57,00%	60,00%
Receita Corrente Líquida	34.654,9			

Todos os Poderes e Órgãos diminuíram o percentual da despesa com pessoal em relação à RCL quando comparado ao ano anterior. Isso é explicado, em parte, pelo aumento da receita, tendo em vista que a RCL aumentou 14,98% (conforme analisado no item 2.1.1), ficando acima da inflação do período que foi 6,29% pelo IPCA – Índice de Preços ao Consumidor Amplo. Por outro lado, a despesa com pessoal dos Poderes e Órgãos cresceu abaixo do que o IPCA do período, exceção a isso foi o Tribunal de Justiça com 8,19% e o Tribunal de Justiça Militar com 9,72%, conforme demonstrado no quadro a seguir.

Em milhões de R\$				
Despesa com Pessoal - LRF				
PODERES	2016	2015	Var. Absoluta	Var. %
Executivo	15.281,2	14.821,5	459,7	3,10%
Tribunal de Justiça	1.656,7	1.531,3	125,4	8,19%
Tribunal de Justiça Militar	19,5	17,7	1,7	9,72%
Assembleia Legislativa	353,9	335,2	18,7	5,58%
Tribunal de Contas	303,1	287,0	16,2	5,63%
Ministério Público	541,2	520,7	20,5	3,93%
Total	18.155,5	17.513,2	642,3	3,67%

Importante salientar que em 2016 o Consolidado, ou seja, a soma da despesa com pessoal de todos os Poderes e Órgãos atingiu 52,39% da RCL, ficando abaixo do limite prudencial (57,00%), diferentemente do ocorrido em 2015 quando atingiu 58,11%. No consolidado o aumento foi de 3,67%, totalizando R\$ 18.155,5 milhões.

2.1.2.1 - Poder Executivo

O Poder Executivo conseguiu baixar o percentual de comprometimento da Despesa com Pessoal de 49,18% em 2015 para 44,10% em 2016 saindo dos limites máximo (49,00%) e prudencial (46,55%) e, portanto, deixando de estar sujeito as restrições impostas pela LRF para esses casos.

Durante o ano de 2016 praticamente não foram concedidos aumentos as categorias do Poder Executivo. Os servidores da área de segurança seguem recebendo os aumentos concedidos ainda no governo anterior e que se estenderão até 2018, conforme item 1.5.1.

2.1.2.2 - Poder Judiciário

O Poder Judiciário possui limite máximo de despesa com pessoal de 6,00%. Esse percentual é dividido no Rio Grande do Sul entre o Tribunal de Justiça (5,88%) e o Tribunal de Justiça Militar (0,12%).

O Tribunal de Justiça teve um aumento de 8,19% na sua despesa com pessoal, atingindo o montante de R\$ 1.656,7 milhões. Apesar desse aumento, o percentual de comprometimento da Despesa com Pessoal em relação a RCL diminuiu para 4,78%.

O Tribunal de Justiça Militar atingiu R\$ 19,5 milhões de despesa líquida com pessoal. Em relação ao ano anterior houve um aumento de 9,72%. Mesmo com esse aumento, o TJM manteve o percentual de comprometimento em 0,06% da RCL, atingindo apenas a metade do limite máximo (0,12%).

2.1.2.3 - Poder Legislativo

O Poder Legislativo é composto pela Assembleia Legislativa e pelo Tribunal de Contas do Estado. Os dois Órgãos juntos possuem limite máximo de despesa com pessoal de 3,00% da RCL, sendo 1,82% para a AL e 1,18% para o TCE.

A Assembleia atingiu R\$ 353,9 milhões tendo um crescimento em relação ao ano anterior de 5,58%. Já o percentual em relação à RCL atingiu 1,02%, bem abaixo do limite máximo (1,82%). Já o TCE teve um aumento na despesa com pessoal de 5,63%, atingindo R\$ 303,1 milhões, o que representa 0,87% da RCL, abaixo do limite máximo (1,18%).

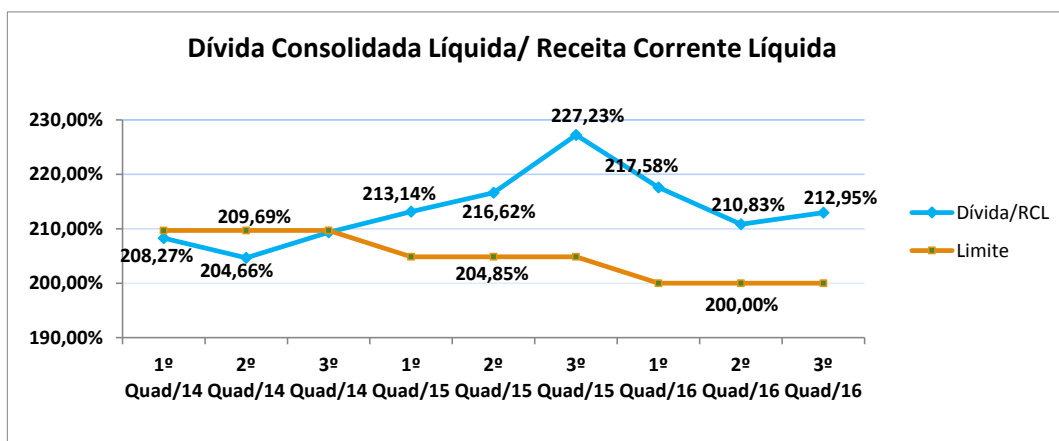
2.1.2.4 - Ministério Público

O Ministério Público atingiu R\$ 541,2 milhões em despesa com pessoal. Quando comparado à 2015, houve um aumento de 3,93%. Em 2016 o MP chegou a 1,56% de despesa com pessoal em relação à RCL, enquanto que o limite máximo é 2,00%.

2.1.3 - Dívida Consolidada Líquida

A Resolução 40-2001 do Senado Federal incluiu prazo para adequação do endividamento dos entes da federação, determinando aos Estados que, até o final do décimo quinto exercício (2016), sua Dívida Consolidada Líquida - DCL não exceda duas vezes o valor da Receita Corrente Líquida - RCL. Em 2001 o Estado estava com 272,74%, portanto, acima do limite em 72,74%. O referido excesso deveria ser reduzido à razão de 1/15 ao ano, ou 4,85%. Assim em 2016 o percentual da DCL/RCL não poderia exceder 200,00% ficando esse percentual estável para os próximos períodos. Como o aumento do saldo devedor da dívida em 2016 foi inferior proporcionalmente

ao aumento da RCL, o percentual caiu de 227,23% em 2015 para 212,95% em 2016, ficando ainda assim acima do limite, como se demonstra a seguir:



Dispõe a legislação que, uma vez ultrapassado o limite, o excesso deverá ser eliminado até o término dos três quadrimestres subsequentes, sendo que 25% desse excesso deve ser reduzido ainda no primeiro. Caso o Estado não efetue a adequação dentro do período, fica proibido de realizar operação de crédito e deverá buscar obter resultado primário, com limitação de empenho.

Permanecendo acima do limite após o prazo final para adequação, ficará impedido de realizar operação de crédito e também de receber transferências voluntárias, exceto relativas a ações de educação, saúde e assistência social, além de ser obrigado a obter resultado primário, com limitação de empenho, dentre outras medidas.

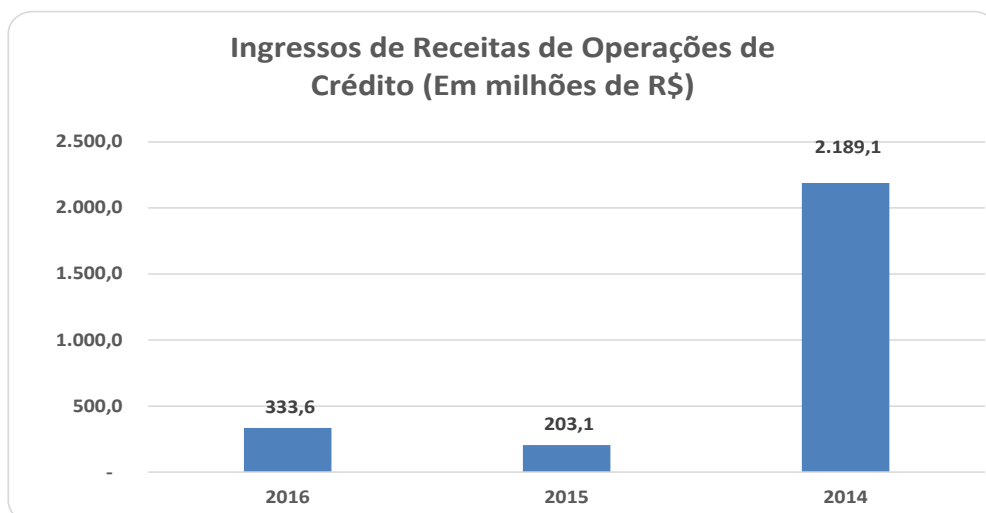
Importante salientar que a própria LRF em seu artigo 66 prevê a possibilidade de duplicação dos prazos de adequação no caso de crescimento real baixo ou negativo do Produto Interno Bruto (PIB) nacional, regional ou estadual por período igual ou superior a quatro trimestres. Conforme o sítio da Fundação de Economia e Estatística Siegfried Emanuel Heuser – FEE, o PIB do Estado é negativo desde o quarto trimestre de 2014. Portanto, o Estado faz jus a essa dilatação de prazo para readequação aos limites da DCL.

Com a aprovação pelo Senado da Lei Complementar 148-2014, que altera o indexador da dívida dos Estados e Municípios com a União (principal parcela no cômputo da DCL) e com a sua expectativa de implementação em 2017, a tendência é de que o saldo da dívida reduza.

2.1.4 - Operações de Crédito

2.1.4.1 - Ingressos

Em 2016 houve um pequeno aumento dos ingressos de valores referentes a operações de crédito. O Estado ficou impedido de contratar operações por ter ultrapassado o limite da Dívida Consolidada Líquida (vide item 2.1.3), havendo somente entradas de parcelas de contratações já efetuadas, como se demonstra a seguir:

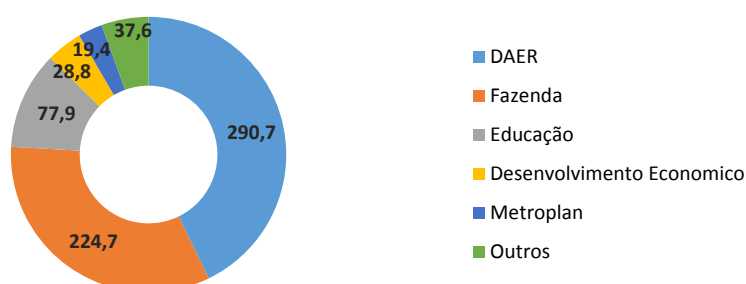


2.1.4.2 - Utilização

Em 2016, R\$ 679,0 milhões de recursos oriundos de operações de crédito, principalmente da operação PROREDES com o BIRD (ingressos no exercício e anteriores) e PROREDES com o BNDES (ingressos no exercício e anteriores) foram aplicados. A principal utilização foi no DAER com pavimentação e rodovias, seguido de investimentos em aumento de capital da CADIP (Caixa de Administração da Dívida Pública Estadual S.A.) pela Secretaria da Fazenda. Os recursos foram distribuídos conforme abaixo:

Utilização Recursos de Operações de Crédito
Total R\$ 679,0 milhões

Em milhões R\$

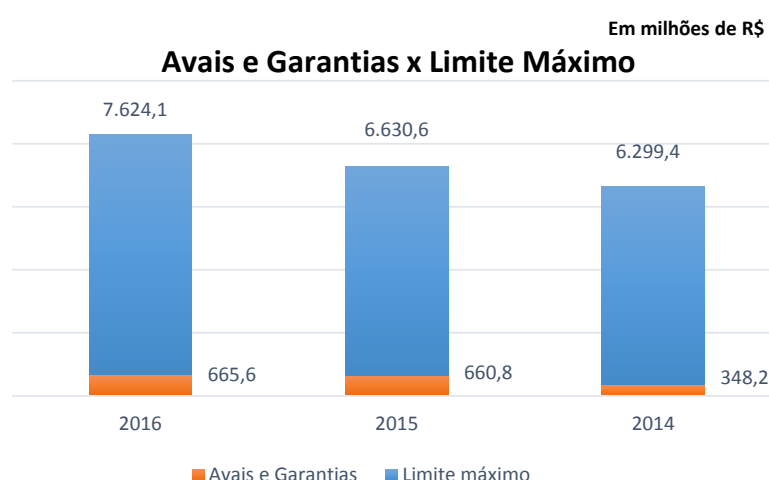


2.1.5 - Avais e Garantias

O Demonstrativo das Garantias e Contra garantias de Valores compõe apenas o Relatório de Gestão Fiscal do Poder Executivo e abrange as Garantias e Contra garantias de Valores prestadas a terceiros. O Senado instituiu, através de resolução, o limite máximo de Avais e Garantias em

22,00% da RCL para os Estados. As garantias que constituem-se em fianças e avais são concedidos pelo ente federativo; em operações de crédito, inclusive com recursos de fundos de aval; através da assunção de risco creditício em linhas de crédito; do seguro de crédito à exportação; e outras garantias de natureza semelhante que representem compromisso de adimplência de obrigação financeira ou contratual. Já a contragarantia é a contrapartida oferecida pelo ente federativo que irá receber uma garantia, de forma que seja em valor igual ou superior ao da garantia a ser concedida, e que abranja o ressarcimento integral dos custos financeiros decorrentes da cobertura de eventual inadimplemento.

O gráfico a seguir mostra o comportamento dos últimos três anos dos Avais e Garantias comparados com o limite máximo.

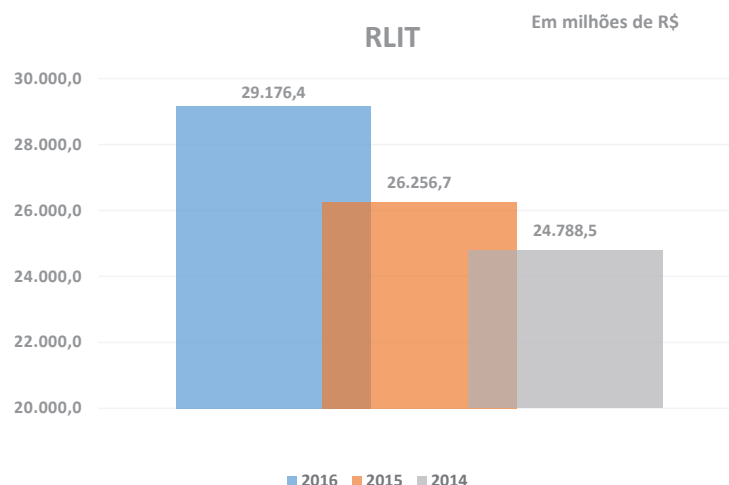


O valor de Avais e Garantias manteve-se praticamente estável em 2016, ficando distante do limite estabelecido pelo Senado Federal.

2.2 - Vinculações Constitucionais e Legais

A Constituição Federal buscou direcionar determinados percentuais mínimos de gastos do orçamento público a algumas funções do Estado. A Constituição Estadual, assim como outros instrumentos legais, também determinaram alguns limites de gastos mínimos, buscando direcionar os recursos públicos para as áreas tidas como mais importantes ou estratégicas para a população. A base para estes cálculos é o que se denomina RLIT (Receita Líquida de Impostos e Transferências), que é a soma da arrecadação de impostos do Estado acrescido dos valores de transferências recebidos de outros entes e deduzidos das participações dos Municípios nessas receitas. O valor da RLIT é utilizado como parâmetro de averiguação de gastos para duas das principais funções do Estado: saúde e educação.

O gráfico a seguir apresenta os valores da RLIT dos últimos três anos.



2.2.1 - Despesa com Educação

O Governo do Estado utiliza-se de três fontes de recursos para custeio das despesas com Educação. Segue quadro demonstrando, por Fonte de Recurso, o total das despesas executadas:

Fonte	2016		2015		2014	
	Aplicação	%	Aplicação	%	Aplicação	%
1 - Impostos e Transferências Constitucionais	7.362,5	92,10%	7.803,2	94,78%	7.223,3	93,58%
2 - Transferências Obrigatórias	523,5	6,55%	339,7	4,13%	374,3	4,85%
3 - Transferências Voluntárias	25,1	0,31%	18,5	0,23%	49,8	0,65%
4 - Outras Fontes	83,4	1,04%	71,9	0,87%	71,5	0,93%
Total das Despesas com Manutenção e Desenvolvimento do Ensino (1+2+3+4)	7.994,4	100,00%	8.233,3	100,00%	7.719,0	100,00%

A principal fonte de financiamento (92,10% do total de despesas em 2016) é de recursos provenientes de Impostos e Transferências Constitucionais, sendo a segunda principal, a de Transferências do Fundo Nacional de Desenvolvimento da Educação - FNDE (Transferências Obrigatórias), representando 6,55% da despesa total em 2016.

2.2.1.1 - Fundo de Manutenção e Desenvolvimento da Educação Básica e de Valorização dos Profissionais da Educação – FUNDEB

Além das despesas aplicadas em educação com as fontes indicadas no item “1- Impostos e Transferências Constitucionais” da tabela anterior, as chamadas “perdas com o FUNDEB” também são computadas como despesa de educação. O FUNDEB é um fundo de natureza contábil (escritural) e de âmbito Estadual (um para cada Estado), constituído por parte das Receitas arrecadadas por Estados e por Municípios. Nos Estados, são repassados 20% de todos os recursos arrecadados

a título de Fundo de Participação dos Estados - FPE, de ICMS, de ICMS Desoneração - LC 87-96, de IPI Exportação, de ITCD e de IPVA. O somatório dos recursos enviados ao FUNDEB de cada Unidade da Federação é redistribuído ao Estado e aos Municípios conforme o número de matrículas em escolas de ensino fundamental regular, de ensino médio, de educação especial e de educação de jovens e adultos (fundamental e médio). Nessa divisão, o Estado do Rio Grande do Sul recebeu em 2016 R\$ 1,18 bilhão a menos que o valor de suas receitas transferidas ao fundo, conforme demonstrado na tabela abaixo:

FUNDEB	Em milhões de R\$		
	2016	2015	2014
1 - Contribuição do Estado ao Fundeb	5.339,1	4.908,1	4.604,2
2 - Retorno Recebido pelo Estado	4.158,1	3.866,1	3.712,4
Perda Relacionada ao Fundeb (1-2)	1.181,0	1.042,0	891,8
Perda Relacionada ao Fundeb (%)	22,12%	21,23%	19,37%

O Estado vem aumentando o percentual de perda com o FUNDEB nos últimos anos, atingindo 22,12% em 2016.

2.2.1.2 - Limites Constitucionais da Educação

O art. 212 da Constituição Federal dispõe que 25% da RLIT devem ser aplicados em despesas com ações típicas de Manutenção e Desenvolvimento do Ensino - MDE, conforme Lei Federal 9.394 (Lei de Diretrizes Básicas - LDB da Educação nacional, art. 70) de 20-12-1996. Esse percentual é fixado em 35%, segundo o artigo 202 da Constituição Estadual.

O cumprimento do percentual mínimo de despesas com educação dos últimos três anos é assim evidenciado:

Fonte	Em milhões de R\$		
	Aplicação		
	2016	2015	2014
1 - Impostos e Transferências Constitucionais	7.362,5	7.803,2	7.223,3
2 - Deduções para Fins do Limite Constitucional	1.179,2	1.040,1	887,2
Resultado Líquido das Transferências do FUNDEB	1.180,9	1.042,0	891,8
Aplicação Financeira do FUNDEB	0,0	-1,7	-4,3
Cancelamento de Restos a Pagar Inscritos com Disponibilidade Financeira de Recursos de Imposto Vinculados ao Ensino	-1,7	-0,3	-0,3
Total Aplicado (1+2)	8.541,7	8.843,2	8.110,5
Receita Líquida de Impostos e Transferências - RLIT	29.176,4	26.256,7	24.788,5
Mínimo de 25% das Receitas Resultantes de Impostos em MDE (3/5)	29,28%	33,68%	32,72%

Dessa forma, o Estado do Rio Grande do Sul vem cumprindo o mínimo de 25% da RLIT com Despesas de Educação, sendo que em 2016 o percentual atingido de 29,28% da RLIT foi menor que nos últimos anos, distanciando-se do percentual de 35% previsto na Constituição do Estado.

2.2.2 - Despesa com Saúde

O Governo do Estado utiliza-se de três Fontes de Recursos para custeio das Despesas com Saúde. Segue quadro demonstrando, por Fonte de Recurso, o total das despesas executadas:

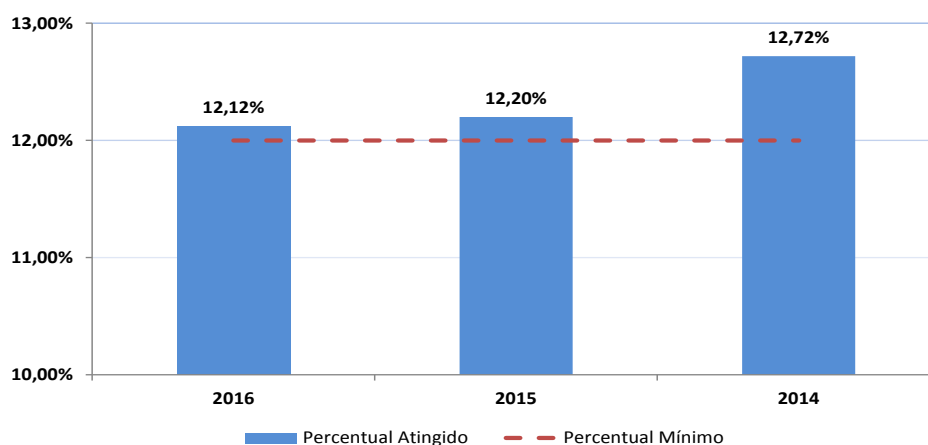
Despesas com Saúde por Fonte de Recurso	Em milhões de R\$					
	2016	%	2015	%	2014	%
1 - Impostos e transferências Constitucionais	3.538,9	80,24%	3.219,1	76,91%	3.153,1	76,22%
2 - Transferências do SUS	846,4	19,08%	941,1	22,48%	948,2	22,92%
3 - Outras Fontes	29,9	0,68%	25,4	0,61%	35,4	0,86%
Total	4.435,8	100,00%	4.185,6	100,00%	4.136,7	100,00%

A principal fonte de financiamento à saúde, que representa 80,24% do total de despesas em 2016, são os Impostos arrecadados pelo Estado (ICMS, IPVA, ITCD e IRRF) e de transferências constitucionais (Fundo de Participação dos Estados – FPE, Desoneração do ICMS – LC 87/96, IPI Exportação), base de cálculo do limite constitucional, conforme item “Limites Constitucionais da Saúde” (2.2.3.1). A segunda principal origem são as Transferências do Sistema Único de Saúde (SUS), representando 19,08% da despesa total em 2016. Importante destacar que as despesas custeadas com recursos de transferências do SUS (recursos com origem federal) vem reduzindo sua participação no financiamento da saúde do Estado nos últimos anos.

2.2.2.1 - Limites Constitucionais da Saúde

A Constituição Federal determina que 12% da RLIT devem ser aplicadas em ações e serviços públicos de saúde. Em 2016, o total da RLIT foi de R\$ 29.176,4 milhões e as despesas liquidadas custeadas com recursos de impostos e transferências constitucionais totalizaram R\$ 3.538,9 milhões (não são consideradas no cálculo as despesas empenhadas e não liquidadas – R\$ 20,5 milhões), resultando em uma aplicação em saúde 12,12% da RLIT. São apresentados, a seguir, o percentual de gastos com saúde a partir de 2014, conforme os critérios determinados pela Lei Complementar 141-2012:

Percentual de Aplicação em Saúde



2.2.3 - Despesa com Ensino Superior

O art. 201 da Constituição Estadual, em seu parágrafo 3º, determina que o Estado deva aplicar 0,5% da sua Receita Líquida de Impostos Próprios (RLIP) na manutenção e desenvolvimento do ensino superior público, mediante crédito educativo e bolsa de estudos, integral ou parcial, no ensino superior comunitário. A RLIP é composta pela receita com os impostos próprios do ente, descontados a parte pertencente aos municípios relativos a esses impostos.

Segue abaixo o quadro com a aplicação de recursos no ensino superior e o percentual em relação a RLIP.

Especificação	Em milhões de R\$					
	2016	% aplicação	2015	% aplicação	2014	% aplicação
APLICAÇÃO DOS RECURSOS NO ENSINO SUPERIOR	74,6		67,9		59,6	
Pessoal e Encargos	60,3	80,79%	54,0	79,60%	45,9	77,04%
Outras Despesas Correntes	13,3	17,88%	13,3	19,62%	13,3	22,28%
Investimentos	1,0	1,33%	0,5	0,78%	0,4	0,68%
Receita Líquida de Impostos Próprios	26.719,0		23.916,2		22.549,6	
Percentual de Aplicações	0,28%		0,28%		0,26%	

Salienta-se também que as despesas com pessoal e encargos concentra a maior parte dos gastos, representando em 2016, 80,79% do total das despesas.

2.2.4 - Despesa com Pesquisa Científica e Tecnológica

O art. 236 da Constituição Estadual estabelece que o Estado deva destinar, no mínimo, 1,5% da sua Receita Líquida de Impostos Próprios (RLIP) para aplicações no fomento ao Ensino e à Pesquisa Científica e Tecnológica por meio da FAPERGS (Fundação de Amparo a Pesquisa do Estado do Rio Grande do Sul).

O quadro a seguir demonstra a aplicação de Recursos nos últimos dois exercícios:

Especificação	Em milhões de R\$			
	2016	2015	Var. Absoluta	Var. %
Fomento à Pesquisa Científica	26,4	26,7	-0,3	-1,12%
Receita Líquida de Impostos Próprios - RLIP	26.719,0	23.916,2	2.802,7	11,72%
Percentual de Aplicações	0,10%	0,11%	-0,01%	-11,49%

2.3 - Despesa com Segurança

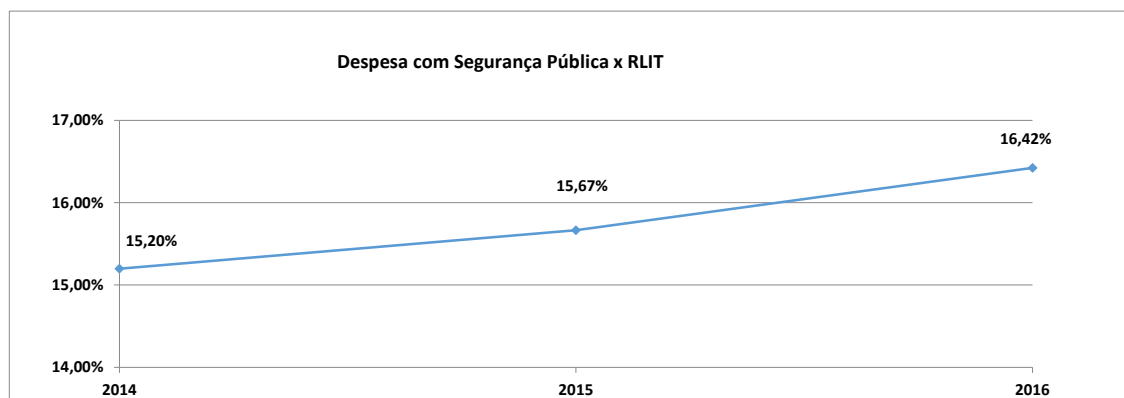
O Governo do Estado utiliza-se de quatro fontes de recursos para custeio das despesas com segurança pública. Segue quadro demonstrando, por fonte de recurso, o total das despesas executadas nos últimos três anos:

Fonte	Em milhões de R\$					
	2016		2015		2014	
	Aplicação	%	Aplicação	%	Aplicação	%
1 - Impostos e Transferências Constitucionais	4.791,7	95,30%	4.113,2	94,59%	3.767,4	90,25%
2 - Fundos Estaduais	205,3	4,08%	186,5	4,29%	194,5	4,66%
3 - Transferências Voluntárias	29,4	0,58%	30,5	0,70%	61,5	1,47%
4 - Operações de Crédito	1,7	0,03%	18,0	0,41%	151,2	3,62%
Total das Despesas com Segurança	5.028,2	100,00%	4.348,2	100,00%	4.174,6	100,00%

A principal fonte de financiamento à Segurança Pública, com 95,30% do total de despesas em 2016, é de Impostos arrecadados pelo Estado (ICMS, IPVA, ITCD e IRRF) e de transferências constitucionais (Fundo de Participação dos Estados – FPE, Desoneração do ICMS – LC 87-96, IPI Exportação). A segunda fonte mais expressiva é de Fundos Estaduais, com destaque às despesas custeadas com recursos do Fundo Especial da Segurança Pública constituído por parte das receitas arrecadadas pelo DETRAN-RS.

2.3.1 - Despesa com Segurança Pública x RLIT

Diferentemente das Despesas com Saúde e Educação, a Segurança Pública, também considerada uma das principais funções do Estado, não possui um mínimo de gastos definido pela Constituição Federal. Entretanto, para fins comparativos, apresenta-se o comprometimento da RLIT com Despesas de Segurança Pública, utilizando-se de critérios semelhantes aos aplicados nos cálculos de Saúde e Educação:



O Estado tem aumentado os gastos com segurança pública nos últimos períodos, atingindo 16,42% em 2016, principalmente pelos motivos expostos no item 2.1.2.1.

2.4 - Resultado Previdenciário

O Resultado Previdenciário será analisado separadamente, em: Plano Financeiro (Regime de Repartição Simples), Fundo Previdenciário (FUNDOPREV – Regime de Capitalização) e Regime de Previdência Complementar – RPC.

2.4.1 - Plano Financeiro

O Resultado Previdenciário demonstrado a seguir decorre do confronto entre as receitas e despesas previdenciárias, sendo consideradas, nas receitas, as contribuições dos segurados, a contribuição patronal, as receitas de valores mobiliários, as receitas de compensações entre os regimes próprios (RPPS) e o Regime Geral de Previdência (RGPS), além de outras. Já as despesas estão relacionadas basicamente aos pagamentos de aposentadorias e pensões. Os gastos do Estado para a cobertura do *deficit* não compõem o total da receita orçamentária.

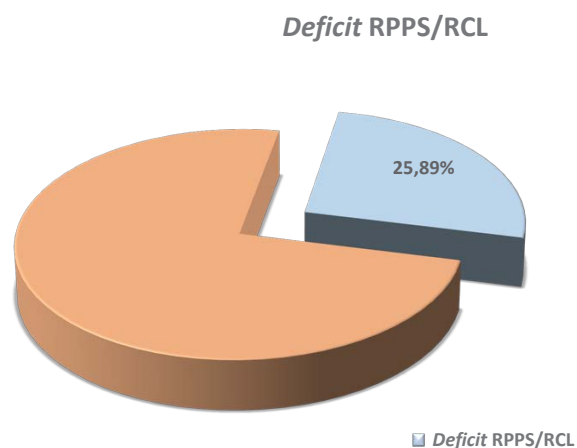
Em milhões de R\$				
Resultado Previdenciário - RPPS	2016	2015	Var. Absoluta	Var. %
Receita	4.764,4	3.765,6	998,8	26,5%
Despesa	13.735,2	12.238,7	1.496,5	12,2%
Resultado	-8.970,8	-8.473,0	-497,8	5,9%

O *deficit* demonstrado acima é resultado de um regime que passou a ter caráter contributivo e solidário apenas com as alterações promovidas pelas Emendas Constitucionais 20 e 41, de 1998 e 2003, respectivamente. Assim, os resultados negativos que esse plano apresenta decorrem, principalmente, de períodos anteriores às referidas emendas.

A representatividade desse *deficit* nas contas do Estado pode ser melhor entendida a partir da tabela a seguir:

Em milhões de R\$					
	2016	2015	2014	Var. % 2015-2016	Var. % 2014-2015
RCL	34.654,9	30.139,2	28.633,5	14,98%	5,26%
Deficit RPPS	8.970,8	8.473,0	7.254,8	5,87%	16,79%
% da RCL	25,89%	28,11%	25,34%		

Nota-se que o *deficit* do principal regime de previdência do Estado consome, atualmente, mais de 1/4 da Receita Corrente Líquida.



2.4.2 - Fundo Previdenciário – FUNDOPREV

O Fundo Previdenciário – FUNDOPREV foi instituído pela Lei Complementar 13.758, de 15 de julho de 2011, e abrange os servidores que ingressaram no serviço público desde essa data. Ele é gerido pelo IPERGS, com segregação contábil e fiscal dos demais recursos e fundos da Autarquia. Dessa forma, houve a segregação de massas do RPPS e desde 15-7-2011 há dois tipos de servidores/segurados: Os que ingressaram no Estado antes dessa data e estão abrangidos pelo Plano Financeiro e os que ingressaram depois e estão abrangidos pelo Plano Previdenciário.

Em razão do pouco tempo de existência do FUNDOPREV, o resultado é superavitário, conforme se apresenta no quadro a seguir:

Em milhões de R\$				
Resultado Previdenciário - Fundoprev	2016	2015	Var. Absoluta	Var. %
Receita	374,4	257,4	117,0	45,5%
Despesa	1,7	0,2	1,5	682,3%
Resultado	372,7	257,2	115,5	44,9%

2.4.3 - Regime de Previdência Complementar - RPC/RS

O Regime de Previdência Complementar – RPC –, instituído pela Lei Complementar nº 14.750, de 15 de outubro de 2015, entrou em funcionamento a partir da autorização concedida pela Superintendência Nacional de Previdência Complementar – PREVIC – na Portaria 382, publicada no Diário Oficial da União em 18 de agosto de 2016.

A partir da autorização, os servidores que ingressarem no serviço público estadual terão suas aposentadorias e pensões limitadas ao teto do Regime Geral de Previdência Social (RGPS), fixado em R\$ 5.189,82 no exercício de 2016. Isso significa que tanto a contribuição do servidor, de 13,25% sobre a remuneração, quanto a contribuição equivalente do Estado, também estarão limitadas ao referido teto.

Para complementar o benefício de aposentadoria, o novo servidor poderá aderir ao plano oferecido pela Fundação de Previdência Complementar do Servidor Público do Estado do Rio Grande do Sul – RS-Prev –, contribuindo sobre o valor da remuneração que exceder ao teto do RGPS. Nesse caso, o Estado também contribuirá ao plano de previdência complementar com o mesmo valor da contribuição realizada pelo servidor, limitada à alíquota de 7,5%.

Com a implementação do RPC, o Estado reduzirá a despesa com pessoal na medida em que não será mais responsável pela contribuição previdenciária de 13,25% (passará para 14,00% a partir de abril de 2017, conforme Lei Complementar do Estado - 14.967 de 30 de dezembro de 2016) para a parcela da remuneração que exceder ao teto estabelecido pelo RGPS. E, no longo prazo, o Fundoprev arcará com aposentadorias e pensões limitadas ao teto do RGPS, o que contribuirá para o equilíbrio atuarial do fundo e desonerará o Estado de realizar aportes.

3 - GESTÃO PATRIMONIAL

3.1 - Ativo

Em 31 de dezembro de 2016, o Ativo do Estado, comparado com o do ano anterior, pode ser verificado no quadro a seguir:

Títulos	Atributo*	Em milhões de R\$				
		2016		2015		Δ%
		R\$	%	R\$	%	2016/2015
ATIVO CIRCULANTE		31.776,7	49,56%	29.195,2	47,86%	8,84%
Caixa e Equivalente de Caixa		7.151,0	11,15%	5.620,1	9,21%	27,24%
Caixa e Equivalente de Caixa em Moeda Nacional	Financeiro	2.712,9	4,23%	1.833,6	3,01%	47,96%
Caixa e Equivalente de Caixa - SIAC	Financeiro	4.438,1	6,92%	3.786,5	6,21%	17,21%
Créditos a Curto Prazo		24.410,0	38,07%	23.348,0	38,28%	4,55%
Créditos Tributários a Receber	Permanente	4.684,4	7,31%	3.949,3	6,47%	18,61%
Clientes	Permanente	251,5	0,39%	1.899,6	3,11%	-86,76%
Empréstimos e Financiamentos Concedidos	Permanente	956,8	1,49%	965,5	1,58%	-0,90%
Dívida Ativa Tributária	Permanente	2.063,3	3,22%	1.185,8	1,94%	74,00%
Dívida Ativa Não Tributária - Clientes	Permanente	202,0	0,32%	98,4	0,16%	105,39%
Depósitos Restituíveis e Valores Vinculados - SIAC	Financeiro	10.448,8	16,30%	10.036,5	16,45%	4,11%
Dívida Ativa Não Tributária - Demais créditos	Permanente	28,2	0,04%	20,8	0,03%	35,50%
Devedores	Financeiro	2.495,3	3,89%	2.155,5	3,53%	15,76%
Responsáveis por Pagamentos Irregulares	Financeiro	1.515,3	2,36%	1.744,1	2,86%	-13,12%
Sequestros Judiciais a Regularizar	Financeiro	979,6	1,53%	655,2	1,07%	49,51%
Demais Créditos de Curto Prazo	Permanente	202,7	0,32%	190,6	0,31%	6,36%
Demais Créditos de Curto Prazo	Financeiro	582,2	0,91%	446,8	0,73%	30,29%
Estoques		215,7	0,34%	227,0	0,37%	-4,98%
Mercadorias para Revenda	Permanente	15,6	0,02%	15,1	0,02%	3,12%
Almoxarifado	Permanente	200,1	0,31%	211,9	0,35%	-5,56%
ATIVO NÃO CIRCULANTE		32.334,8	50,44%	31.800,8	52,14%	1,68%
Ativo Realizável a Longo Prazo		12.308,8	19,20%	11.416,8	18,72%	7,81%
Dívida Ativa Tributária	Permanente	38.138,5	59,49%	35.622,7	58,40%	7,06%
Dívida Ativa Não Tributária	Permanente	447,2	0,70%	347,7	0,57%	28,63%
Demais Créditos e Valores a Longo Prazo	Permanente	2.753,4	4,29%	839,3	1,38%	228,06%
(-) Ajuste de Perdas de Créditos de Longo Prazo	Permanente	-29.030,3	-45,28%	-25.392,9	-41,63%	14,32%
Investimentos		12.275,2	19,15%	13.305,3	21,81%	-7,74%
Participações Permanentes	Permanente	9.514,8	14,84%	8.844,8	14,50%	7,58%
Fundos para Financiamento	Permanente	2.740,0	4,27%	4.442,1	7,28%	-38,32%
RPPS de Longo Prazo	Financeiro	16,1	0,03%	14,1	0,02%	14,34%
Demais Investimentos Permanentes	Permanente	4,3	0,01%	4,3	0,01%	0,00%
Imobilizado		7.750,8	12,09%	7.078,7	11,61%	9,49%
Bens Móveis	Permanente	3.057,2	4,77%	2.892,5	4,74%	5,70%
Bens Imóveis	Permanente	4.693,6	7,32%	4.186,2	6,86%	12,12%
Intangível		0,0	0,00%	0,0	0,00%	0,00%
Total		64.111,6	100,00%	60.996,0	100,00%	5,11%

*Classificação conforme o art. 105 da Lei 4.320-64.

O saldo do Ativo Total do Estado aumentou 5,11% em 2016, sendo 8,84% de crescimento no Ativo Circulante e 1,68% no Ativo Não Circulante.

Do Ativo Circulante, destaca-se o subgrupo Caixa e Equivalente de Caixa que foi o que mais cresceu em valores nominais (R\$ 1,53 bilhão), apresentando saldo de R\$ 7,15 bilhões ao final do exercício de 2016. Todavia, parte desse ativo é apenas escritural compondo as aplicações do Sistema Integrado de Administração de Caixa (SIAC), que será mais bem analisado no próximo item (3.1.1). A seguir, resume-se a composição do Caixa e Equivalente de Caixa:

Conta	Em milhões de R\$	
	Valor	Participação
Caixa e Equivalente de Caixa (Exceto SIAC)	2.712,9	37,94%
Banco Conta Disposição	191,3	2,68%
Banco Conta Vinculada	506,8	7,09%
Aplicações Financeiras de Liquidez Imediata (Recursos Livres)	22,8	0,32%
Aplicações Financeiras de Liquidez Imediata (Recursos Vinculados)	848,9	11,87%
Aplicações FUNDOPREV	854,4	11,95%
Aplicações FAS/IPERGS	116,3	1,63%
Rede Bancária - Arrecadação	145,4	2,03%
Demais contas	27,0	0,38%
Aplicações do SIAC - Administração Direta	3.813,7	53,33%
Aplicações do SIAC - Administração Indireta	624,4	8,73%
Total do Caixa e Equivalente de Caixa	7.151,0	100,00%

Outro item que merece destaque, por ter natureza escritural e integrar o SIAC, é a conta Depósitos Restituíveis e Valores Vinculados, que totalizou, ao final de exercício de 2016, R\$ 10,45 bilhões. Abaixo, demonstra-se o detalhamento dessa conta:

Conta	Em milhões de R\$	
	Valor	Participação
Aplicações do SIAC - Depósitos Restituíveis e Valores Vinculados	10.214,6	97,76%
Aplicações do SIAC - FGLTDPE	1.400,5	13,40%
Saldo Residual Histórico do FGLTDPE*	2,6	0,02%
(-) Ajuste de consolidação SIAC **	-1.168,8	-11,19%
Total de Depósitos Restituíveis e Valores Vinculados	10.448,8	100,00%

* Divergência histórica do SIAC (desde 2002) referente aos valores aplicados pelas empresas, autarquias, fundações e fundos especiais, no qual constam com valor reduzido de R\$ 2.568.625,84 no Passivo da Administração Direta.

** Saldo Excluído do Balanço Consolidado, conforme Nota Explicativa nº2: Referente aos Depósitos do SIAC da Administração Direta, Autarquias e Fundações. O mesmo valor foi excluído do Passivo Circulante - Demais Obrigações a Curto Prazo.

Dessa forma, o SIAC encontra-se registrado no subgrupo Caixa e Equivalente de Caixa e no subgrupo Créditos a Curto Prazo (Depósitos Restituíveis e Valores Vinculados). No Passivo são registrados os valores já resgatados, como Demais Obrigações a Curto Prazo, o que será detalhado no item 3.1.1. A seguir, demonstra-se o saldo do SIAC na data de 31-12-2016, ou seja, a soma dos valores que constam registrados no Ativo Circulante da administração direta, deduzidos do resgate registrado no Passivo Circulante:

Composição do SIAC - Administração Direta	Em milhões de R\$	
	Valor	Participação
Aplicações do SIAC - Administração Direta	3.813,7	24,72%
Aplicações do SIAC - Depósitos Restituíveis e Valores Vinculados	10.214,6	66,20%
Aplicações do SIAC - FGLTDPE	1.400,5	9,08%
Aplicações do SIAC	15.428,7	100,00%
(-) Resgates do SIAC - Registrado no Passivo Circulante	-15.377,5	-99,67%
Saldo do SIAC	51,3	0,33%

No quadro precedente pode-se verificar que dos R\$ 15,43 bilhões de SIAC registrados no Ativo Circulante, apenas 0,33% - R\$ 51,3 milhões estavam disponíveis ao Tesouro do Estado, pois 99,67% já foi utilizado/resgatado.

Do Ativo Não Circulante, destaca-se o crescimento de 228,06% - R\$ 1,91 bilhão - dos Demais Créditos e Valores a Longo Prazo, no qual totalizaram, em 31-12-2016 em R\$ 2,75 bilhões. Todavia, a maior parte do crescimento - R\$ 1,64 bilhão - refere-se à reclassificação de créditos do DAER junto ao Departamento Nacional de Infraestrutura de Transportes (DNIT) que estava registrado no Ativo Circulante e passou a ser registrado no Ativo Não Circulante.

3.1.1 - Sistema Integrado de Administração de Caixa – SIAC

O SIAC, instituído pelo Decreto 33.959, de 31-5-1991, representa a centralização das disponibilidades financeiras dos Órgãos da Administração Direta e das entidades da Administração Indireta, ou seja, o caixa único do Estado. O sistema é administrado pela Secretaria da Fazenda e executado pelo Banrisul.

O saldo do SIAC decorre das aplicações realizadas por órgãos e entidades do Estado, até determinada data, deduzidas do montante resgatado, pela Administração Direta, no mesmo período. Tal informação pode ser assim demonstrada:

Em milhões de R\$				
SIAC	2016	2015	Var. Absoluta	Var. %
<i>Aplicações</i>	15.428,7	14.232,0	1.196,8	8,4%
<i>(-) Resgates</i>	15.377,5	14.053,1	1.324,4	9,4%
Saldo	51,3	178,9	-127,6	-71,3%

Das fontes de recursos que ingressaram no SIAC no exercício de 2016, destacam-se aquelas provenientes da movimentação dos depósitos judiciais (R\$ 402,0 milhões) e do Programa de Reforma do Estado (R\$ 450,2 milhões).

Os depósitos judiciais efetuados por terceiros junto ao Banrisul ao longo dos anos atingiram, em 31 de dezembro de 2016, a soma de R\$ 11.045,1 milhões. Os limites para utilização desses depósitos pelo Estado seguem, atualmente, dois critérios:

Depósitos em que o Estado é parte (Lei Complementar 151-2015) - Limite de 70%

- Total Depositado – R\$ 688,5 milhões
- Transferência para o SIAC – R\$ 482,8 milhões

Depósitos em que o Estado não é parte (Lei Estadual 14.738-2015) - Limite de 95%

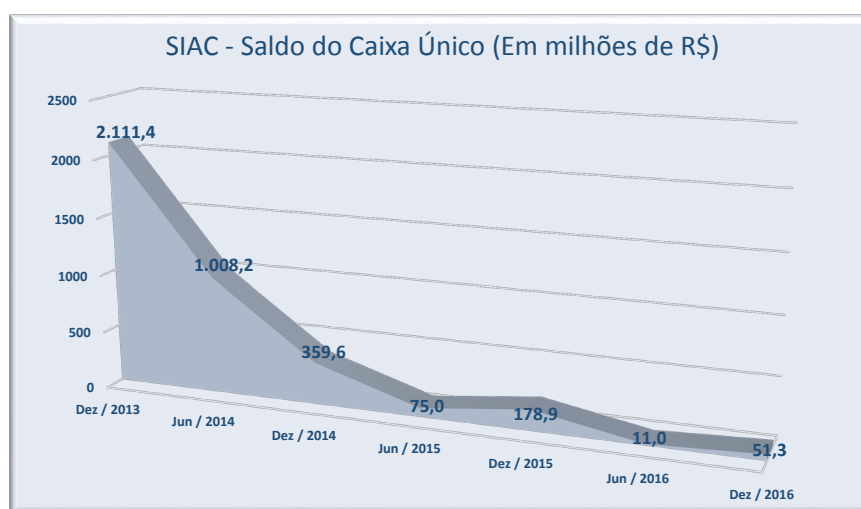
- Total Depositado – R\$ 10.356,6 milhões
- Transferência para o SIAC – R\$ 9.674,9 milhões

Depósitos Tributários (Lei Estadual 11.686-2001) - Não há limite

- Transferência para o SIAC – R\$ 56,8 milhões

No segundo caso, houve utilização de 93,42% do total depositado, restando R\$ 163,9 milhões que não foram transferidos ao SIAC.

O gráfico demonstra a variação do saldo do caixa único no decorrer dos últimos dois anos.



São listadas a seguir as contas com saldos mais representativos na composição do total de aplicações do SIAC.

Em milhões de R\$

Composição do SIAC		
Conta	Valor	Participação %
Depósitos Judiciais	10.214,6	66,20%
FRPJ*	659,3	4,27%
Salário-Educação	619,3	4,01%
Programa de Reforma do Estado	560,6	3,63%
Fomentar	470,3	3,05%
Prorredes - BIRD	223,2	1,45%
Ampara RS	213,3	1,38%
DETRAN	212,6	1,38%
Proinveste	190,3	1,23%
Outros**	2.065,2	13,39%
Total	15.428,7	100,00%

* Fundo de Reaparelhamento do Poder Judiciário.

** Montante composto por outras contas de Poderes, fundos ou ainda de entidades da administração indireta.

Na tabela a seguir, a título de ilustração, as aplicações são discriminadas de acordo com os saldos pertencentes a cada Poder do Estado.

Em milhões de R\$

Aplicações SIAC por Poder ou Órgão	EXECUTIVO	JUDICIÁRIO	LEGISLATIVO	MPE	TOTAL
Recursos Livres	57,3	11,0	119,1	95,5	282,9
Recursos Vinculados	2.747,8	703,4	79,6	-	3.530,8
Depósitos Judiciais	10.214,6	-	-	-	10.214,6
Administração Indireta / Fundos Especiais	1.400,5	-	-	-	1.400,5
Total	14.420,1	714,4	198,7	95,5	15.428,7

3.1.2 - Créditos

3.1.2.1 - Dívida Ativa

A Dívida Ativa é composta por créditos tributários e não tributários em favor do Estado, não recebidos no prazo do pagamento, após apuração de certeza e liquidez. Na tabela a seguir, verifica-se que o valor total inscrito em Dívida Ativa pelo Estado é de R\$ 46,87 bilhões (somatório da Dívida Ativa Tributária e Não Tributária no curto prazo e no longo prazo), sendo R\$ 40,51 bilhões da Administração Direta e R\$ 6,36 bilhões da Administração Indireta.

3.1.2.1.1 - Dívida Ativa da Administração Direta

Os saldos da Dívida Ativa da Administração Direta são expressos na seguinte tabela:

	Em milhões de R\$	
	2016	2015
Ativo Circulante	2.077,5	1.194,9
Dívida Ativa Tributária	2.063,3	1.185,8
Dívida Ativa Não Tributária	14,2	9,1
Ativo Não Circulante	9.525,4	10.565,66
Dívida Ativa Tributária	38.138,5	35.622,7
(-) Ajuste de Perdas Dívida Ativa Tributária	-28.873,7	-25.250,1
Dívida Ativa Não Tributária	294,7	213,3
(-) Ajuste de Perdas Dívida Ativa Não Tributária	-34,1	-20,3
Total	11.602,9	11.760,5

No exercício de 2015, a CAGE finalizou estudo, em atendimento às Normas Brasileiras de Contabilidade Aplicadas ao Setor Público, para que anualmente fosse realizada a transferência para o longo prazo e registrado o ajuste das perdas esperadas referentes aos créditos inscritos em Dívida Ativa, que apesar de todos os esforços para sua cobrança, possuem alta probabilidade de não realização.

Nesse sentido, foram realizados pelos Órgãos responsáveis pela gestão da Dívida Ativa, Procuradoria-Geral do Estado (cobrança judicial) e Receita Estadual (cobrança administrativa), estudos especializados sobre os créditos inscritos para cálculo do ajuste e transferência para o longo prazo dos valores cuja expectativa de realização supere o término do exercício financeiro de 2017. A seguir, são apresentados os critérios utilizados para o cálculo do ajuste:

a) Subsecretaria da Receita Estadual (Fase Administrativa) - As prováveis perdas relacionadas à cobrança administrativa da Dívida Ativa são calculadas pela Subsecretaria da Receita Estadual mediante aplicação dos seguintes critérios:

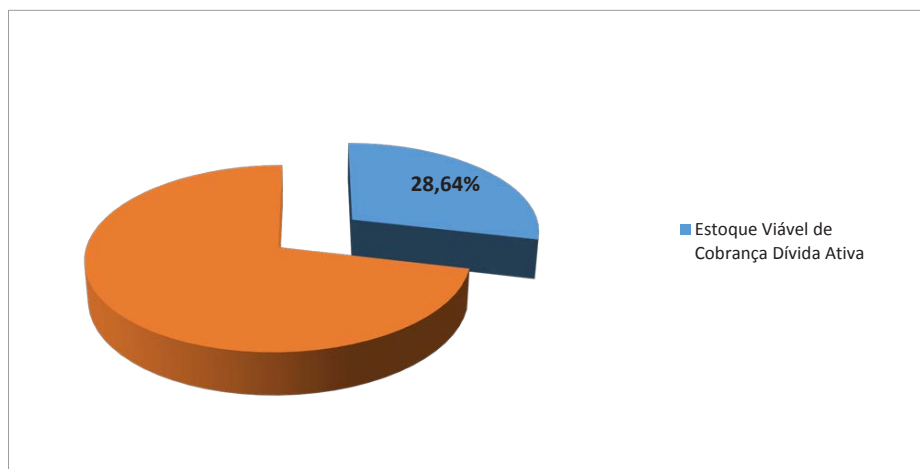
i. Créditos Devolvidos pela PGE por Impossibilidade/Inviabilidade de Cobrança: são aqueles remetidos para cobrança judicial e que foram posteriormente devolvidos pela PGE por impossibilidade ou esgotamento de tentativas de cobrança via execução fiscal. Nesses casos, a prescrição, que estava interrompida pelo despacho do juiz que ordenou a citação, é reiniciada após a desistência das ações. Assim, os créditos devolvidos permanecem em cobrança administrativa por mais 5 (cinco) anos. O índice de recuperação desses créditos é ínfimo, tendo em vista o esgotamento das cobranças administrativas e judiciais. Desta forma, os créditos que se encontram nessa situação são considerados perdidos (0% de recuperação).

ii. Créditos Suspensos por Decisão Judicial: são os créditos que se encontram em cobrança administrativa, porém questionados judicialmente, no todo ou em parte, pelo sujeito passivo. Sobrevindo decisão judicial favorável ao Estado, o crédito fica disponível para a continuidade das ações de cobrança. Caso a decisão beneficie o sujeito passivo, o crédito será total ou parcialmente excluído, conforme o que for decidido, ficando a parte não excluída disponível para cobrança. Foi realizado o levantamento das exclusões de créditos que estavam em discussão judicial nos últimos 5 (cinco) exercícios, apurando-se uma média anual de 4,05%. Para fins de cálculo do ajuste para perdas, o referido percentual é aplicado sobre o saldo de créditos que se encontram suspensos por decisão judicial em 31 de dezembro de 2016.

b) Procuradoria-Geral do Estado (Fase Judicial) - A dívida ativa, em fase de cobrança judicial, tem suas perdas apuradas pela PGE com a utilização da seguinte tabela de critérios:

Fase da Cobrança	Viabilidade da Cobrança
Remetido à PGE	Sim, até 10 anos inscrição Dívida Ativa
Fases Processuais Diversas	Sim, até 10 anos inscrição Dívida Ativa
Parcelamento Judicial Cancelado	Sim, até 10 anos inscrição Dívida Ativa
Parcelamento Judicial Liquidado	Não se aplica pois o débito está quitado
Parcelamento Judicial Cancelado Acerto de Saldo	Não se aplica pois o débito está quitado
Parcelado Judicialmente	Sim, sempre
Contra Massa Falida	Não
Contra Massa Falida Empresa Baixada	Não
Cobrança Suspensa Prazo Determinado PGE	Sim, até 10 anos inscrição Dívida Ativa
Penhora Efetivada	Sim, até 10 anos inscrição Dívida Ativa
Penhora Efetivada Carata Fiança Apresentada	Sim, sempre
Execução Embargada	Sim, até 15 anos inscrição Dívida Ativa
Suspenso Judicial	Sim, até 10 anos inscrição Dívida Ativa
Suspenso por Acordo Judicial	Sim, até 10 anos inscrição Dívida Ativa
Suspenso por Depósito Integral	Sim, sempre
Suspenso por Ordem Judicial	Sim, até 10 anos inscrição Dívida Ativa
Suspenso por Execução Garantida	Sim, até 10 anos inscrição Dívida Ativa
Suspenso por Penhora de Faturamento	Sim, até 10 anos inscrição Dívida Ativa
Liquidado Judicial	Não se aplica pois o débito está quitado
Falência Encerrada	Não
Ausência de Bens / Devedor Não Localizado	Não
Motivos Diversos	Não
Extinto por Desistência Requerida	Não
Extinto por Prescrição Requerida	Não
Desistência Execução Pequeno Valor	Não
Certidão Dívida Ativa Devolvida Parcialmente Prescrita	Não

Dessa forma, na Administração Direta, o valor recuperável representa R\$ 11,60 bilhões dos R\$ 40,51 bilhões inscritos em Dívida Ativa, portanto 28,64% do total.



O ajuste realizado, a partir do Balanço do Estado de 2015, traz mais realidade aos registros contábeis quanto ao estoque dos valores cobráveis em dívida ativa, sem consequências orçamentárias e financeiras. Além disso, não há alteração na situação de cobrança dos créditos, que permanecem como direito do Estado.

Comparando-se os totais inscritos (sem considerar o ajuste a valor recuperável) em 2016 (R\$ 40,51 bilhões) e em 2015 (R\$ 37,03 bilhões), houve um crescimento de 9,40% do Estoque Total de Dívida Ativa. Segue tabela demonstrando a evolução anual dos saldos de dívida ativa antes da realização de ajustes a valor recuperável:

Em milhões de R\$		
Estoque Total de Dívida Ativa		
Posição	Saldo	Variação no ano
31-12-2012	30.202,9	-
31-12-2013	32.100,4	6,28%
31-12-2014	34.615,4	7,83%
31-12-2015	37.030,9	6,98%
31-12-2016	40.510,7	9,40%

Já a arrecadação, corrigida pelo IGPD, apresentou um desempenho 23,03% inferior ao ano de 2015:

Em milhões de R\$		
Arrecadação Dívida Ativa		
Ano	Valor Arrecadado	Variação no Ano
2012	712,4	-
2013	552,4	-22,46%
2014	590,7	6,92%
2015	936,6	58,57%
2016	720,9	-23,03%

3.1.2.1.2 - Conciliação DAT x SAR

Em 31 de dezembro de 2016, tanto os relatórios da Receita Estadual quanto o Balanço Patrimonial da Administração Direta apresentaram um saldo da Dívida Ativa na ordem de R\$ 40.510,7 milhões.

Existe uma diferença histórica que se origina de divergências entre os recebimentos da Dívida Ativa registrados pelo Sistema de Arrecadação (SAR), fonte da contabilização da receita, e os recebimentos de mesma origem informados pelo Sistema de Controle da Dívida Ativa (DAT). Considerando que o saldo efetivo é o apresentado pelo sistema DAT, essa diferença passou a ser registrada em contas retificadoras, o que permitiu que tanto os relatórios do sistema DAT quanto o Balanço Patrimonial apresentassem o mesmo Estoque de Dívida Ativa.

Em 2015, o sistema DAT apresentava saldo de R\$ 36.882,3 milhões, e as variações de saldo em 2016 são apresentadas na tabela a seguir:

Em milhões de R\$	
Variações de Dívida Ativa - Sistema DAT	
Saldo Inicial 2016	36.882,3
Acréscimos	5.209,5
(-) Exclusões	-868,2
(-) Arrecadações	-712,9
Saldo Final 2016	40.510,7

O Balanço Patrimonial em 2016 apresentou o mesmo saldo do sistema DAT. A tabela seguinte demonstra os saldos e as principais variações no exercício corrente:

Em milhões de R\$	
Variações de Dívida Ativa - Balanço Patrimonial	
Saldo Inicial 2016	37.030,9
Acréscimos	5.209,5
(-) Exclusões	-869,0
(-) Arrecadações	-708,5
(-) Ajuste Conciliação SAR E DAT - Dívida Ativa Tributária	-212,9
(-) Ajuste Conciliação SAR E DAT - Dívida Ativa Não Tributária	59,7
Ajustes de Exercícios Anteriores	1,0
Saldo Final 2016	40.510,7

3.1.2.1.3 - Dívida Ativa da Administração Indireta

A Dívida Ativa da Administração Indireta totalizou, em 2016, R\$ 6,39 bilhões e estava composta dos seguintes valores por Entidade:

Em milhões de R\$			
Valores Inscritos em Dívida Ativa Administração Indireta			
Entidades	2016	2015	Variação %
IPERGS	6.169,4	5.435,9	13,49%
SPH	60,9	54,4	11,87%
SUPRG	138,4	41,5	233,91%
DAER	14,2	11,8	19,94%
IRGA	2,5	2,4	4,52%
TOTAL	6.385,4	5.546,0	15,14%

O IPERGS registra, a partir do exercício de 2015, o valor de ajuste de perdas de Dívida Ativa no Fundo de Assistência à Saúde (R\$ 3,07 bilhões), conforme orientado em Auditoria de Exercício realizada pela CAGE. A Dívida Ativa do IPERGS e o ajuste realizado são relativos, em sua maioria, a valores devidos pela Administração Pública Estadual, fazendo com que sejam excluídos na consolidação do Balanço. A Dívida Ativa do Instituto de Previdência, após a consolidação, pode ser assim expressa:

Em milhões de R\$			
Dívida Ativa IPERGS			
	Valor Balanço IPERGS	Valor Excluído na Consolidação	Valor no Balanço Consolidado
Dívida Ativa	6.169,4	-6.016,9	152,5
(-) Ajuste de Perdas de Dívida Ativa	-3.073,0	2.950,5	-122,5

Dessa forma, dos R\$ 6,17 bilhões inscritos em Dívida Ativa no IPERGS, o valor de R\$ 6,02 bilhões é o somatório devido pela Administração Direta e pelas Autarquias e Fundações ao IPERGS. Desse valor, o IPERGS estima o não recebimento de R\$ 2,95 bilhões.

Na SPH e na SUPRG, a Dívida Ativa é composta por créditos relativos a serviços portuários, destacando-se o arrendamento de áreas e atracação de navios.

No DAER, os valores inscritos em Dívida Ativa concentram-se em imputações de responsabilidade a empresas.

Em relação ao IRGA, a Secretaria da Fazenda é responsável pela cobrança da Dívida Ativa da Taxa de Contribuição para o Desenvolvimento da Orizicultura – Taxa CDO -, estando os créditos compreendidos na Dívida Ativa da Administração Direta. Já créditos inscritos na Dívida Ativa do IRGA decorrem de, entre outras fontes, fornecimento de água para irrigação.

3.1.2.2 - Créditos de Auto de Lançamento

Os créditos tributários constituídos na fase de Auto de Lançamento totalizaram, em 2016, R\$ 4,91 bilhões, com evolução de 17,60% quando comparado com o estoque ao final de 2015 (R\$ 4,18 bilhões). Na tabela a seguir, são apresentados os saldos e a evolução anual dos Créditos de Auto de Lançamento:

Em milhões de R\$		
Exercício	Valor	Evolução Anual %
2013	4.017,6	-
2014	3.636,7	-9,48%
2015	4.177,8	14,88%
2016	4.912,9	17,60%

3.1.2.3 - Clientes

Os valores a receber de Clientes somavam, em 31-12-2016, aproximadamente R\$ 251,5 milhões, estando assim compostos por Entidade:

Em milhões de R\$	
Clientes	
Entidades	Valor Inscrito
Superintendência de Portos e Hidrovias	235,1
FEPPS	5,2
Instituto Riograndense do Arroz	4,7
Instituto de Previdência do Estado	4,2
Administração Direta	0,4
Outros	1,9
Total	251,5

Na SPH, encontra-se registrado o crédito junto ao Estado do Rio Grande do Sul no valor de R\$ 235,1 milhões. Esse valor foi excluído na elaboração do Balanço Consolidado do Estado, uma vez que a Administração Direta não possui tal importância registrada em seu passivo. O registro do crédito a receber foi realizado em decorrência do Contrato 452/TN em 2000, tendo como objeto a renegociação e quitação de dívida referente a contrato de concessão de portos celebrado em 17-7-1937, firmado entre Estado e União.

Na FEPPS, estão registrados principalmente valores devidos por instituições de saúde pelos serviços de processamento de sangue, vinculados aos hemocentros.

No IPERGS, estão registrados valores de Devedores por Prestação de Serviços no Fundo de Assistência a Saúde e no IRGA estão relacionados a arrendamentos e fornecimento de água para irrigação.

3.1.2.4 - Empréstimos e Financiamentos Concedidos

No quadro a seguir estão destacados os principais saldos, por Órgão, da conta Empréstimos e Financiamentos Concedidos:

Entidade	Em milhões de R\$	
	2015	2016
Instituto de Previdência do Estado do RS	478,4	480,1
Secretaria do Desenvolvimento Rural e Cooperativismo	218,8	263,0
Secretaria do Ambiente e Desenvolvimento Sustentável	89,8	105,7
Secretaria da Fazenda	91,9	91,9
Secretaria da Agricultura, Pecuária e Irrigação	28,7	0,3
Secretaria de Desenvolv. Econômico, Ciência e Tecnologia	42,2	0,2
Outras	15,6	15,6
Total	965,5	956,8

No IPERGS e na Secretaria da Fazenda, os Empréstimos e Financiamentos Concedidos concentram-se em valores devidos por mutuários do Banco Nacional de Habitação.

Em 2016, na Secretaria do Desenvolvimento Rural e Cooperativismo, R\$ 185,6 milhões são valores do Fundo Estadual de Apoio ao Desenvolvimento de Pequenos Estabelecimentos Rurais e R\$ 77,4 milhões são do Fundo de Terras do RS.

Na Secretaria do Ambiente e Desenvolvimento Sustentável, o valor total está registrado no Fundo Pró-Guaíba, sendo R\$ 75,7 milhões referentes ao montante devido pela CORSAN corresponde às parcelas vincendas do Contrato de Repasse de Recursos 01-95, firmado entre o Estado e a Companhia, as quais vêm sendo compensadas com faturas de água e/ou esgoto e outros valores devidos pelo Estado, conforme previsto em Termo de Acordo assinado pelas partes, em 21 de dezembro de 2006. Informa-se que o valor compensado em 2016 foi de R\$ 13,5 milhões, composto das seguintes parcelas: R\$ 6,0 milhões, em 30-9-2016, e R\$ 7,5 milhões, em 14-10-2016.

Até o exercício de 2015, na Secretaria de Desenvolvimento Econômico, Ciência e Tecnologia, estava registrado o empréstimo de R\$ 42 milhões concedidos à Ford do Brasil Ltda. O Estado tentava reaver juridicamente os valores repassados à empresa e, em 2016, houve um Termo de Transição Judicial entre o Estado e a Ford, que resultou na baixa dos R\$ 42 milhões registrados no ativo Estadual e recebimento de ressarcimento de R\$ 216,9 milhões referentes a valores não aplicados pela Ford no empreendimento de Guaíba.

3.1.2.5 - Devedores

No saldo da conta devedores, destaca-se o montante de R\$ 2,39 bilhões, que se refere ao total de pagamentos efetuados pelo TJ/RS (R\$ 2,29 bilhões) e pelo TRT 4ª Região (R\$ 100,5 milhões) a beneficiários de precatórios judiciais. Salienta-se que a maior parte desse montante já foi empenhado, porém ainda não houve regularização pela Secretaria da Fazenda, em virtude da falta de identificação dos valores por credor, dificultando, desta forma, a conciliação desta conta. Ou seja, os empenhos e liquidações de precatórios foram efetuados, porém, o “saldo a pagar” permanece no passivo, pendente de conciliação com a conta “Devedores”. A seguir, evidenciam-se as importâncias registradas na conta devedores e sua correspondência no Passivo Circulante:

Em milhões de R\$			
Registrado no Ativo		Registrado no Passivo	
Precatórios - Tribunal de Justiça	2.291,4	Restos a Pagar de Precatórios	1.262,6
Precatórios - Tribunal Regional do Trabalho	100,5	Retenções sobre Precatórios	934,7
Outros Pagamentos por Devedores	143,2		0,0
Total	2.535,2	Total	2.197,3
Diferença			337,9

Dessa forma, dos R\$ 2.535,2 milhões registrados na conta Devedores do Ativo, R\$ 2.197,3 milhões referem-se a valores empenhados e liquidados que estão pendentes de conciliação contábil, R\$ 337,9 milhões referem-se a pagamentos não reconhecidos orçamentariamente.

3.1.2.6 - Responsáveis por Pagamentos Irregulares e Sequestros Judiciais a regularizar

A conta Responsáveis por Pagamentos Irregulares demonstra as responsabilidades financeiras impostas a servidores pelo descumprimento das normas vigentes. Registrava até 31-12-2014 os sequestros judiciais referentes às Requisições de Pequeno Valor (RPV) não pagas no prazo legal e as ações judiciais relacionadas à saúde. A partir de 1º-1-2015 os sequestros passaram a ser registrados na conta "Sequestros Judiciais a Regularizar". Os sequestros judiciais estão relacionados ao não pagamento de RPV no prazo legal ou a ações judiciais da saúde. A falta de regularização ocorre por causa de duas situações, a saber: 1) Há a informação completa sobre o sequestro, caso em que foi efetuado empenho/liquidação, porém ainda falta a conciliação contábil; 2) Não há a informação completa sobre o sequestro, caso em que a saída de numerário não foi reconhecida orçamentariamente.

A seguir, evidencia-se a movimentação das contas de Responsáveis e de Sequestros Judiciais a Regularizar:

Em milhões de R\$			
Conta	Responsáveis por pagamentos irregulares	Sequestros Judiciais a Regularizar	Total
Saldo Inicial	1.744,1	655,2	2.399,3
Sequestros Judiciais	0,0	646,9	646,9
Pagamentos por responsáveis - Não regularizados	7,1	0,0	7,1
(-) Regularizações de Sequestros Judiciais de 2016	-100,6	-322,5	-423,1
(-) Outras Regularizações de 2016	-135,3	0,0	-135,3
Saldo Final	1.515,3	979,6	2.494,9

Salienta-se que além da regularização de R\$ 423,1 milhões de sequestros judiciais (Regularização = Empenho/Liquidação + Conciliação Contábil), há mais R\$ 201,4 milhões de RPVs empenhadas e liquidadas no exercício de 2016 que continuam registradas no Passivo Circulante (Retenções de tributos e retenções para regularização), pois estão pendentes de conciliação contábil com os sequestros judiciais.

3.1.2.7 - Avais

Os créditos relativos ao principal e à correção monetária estão registrados em contas distintas, o principal está registrado na conta Devedores e a correção na conta Correção Monetária e Encargos sobre Avais. A movimentação referente aos créditos decorrentes de avais honrados, concedidos pela Administração Direta do Estado, está apresentada no quadro a seguir:

Entidade	Saldo em 12-2015	31-	Movimentação		Saldo em 31-12-2016
			Débito	Crédito	
CEEE - GT	40,7		-	-	40,7
Principal	15,7		-	-	15,7
Correção Monetária	24,9		-	-	24,9
IPERGS	114,8		11,7	-	126,5
Principal	30,5		-	-	30,5
Correção Monetária	84,3		11,7	-	96,1
Pref. Mun. de Montenegro	69,5		4,8	1,0	73,3
Principal	-		-	-	-
Correção Monetária	69,5		4,8	1,0	73,3

No que se refere ao convênio firmado com o Município de Montenegro, com vista ao refinanciamento da dívida decorrente dos avais honrados pelo Estado, repactuado mediante o Segundo Termo Aditivo, datado de 15-6-2004, pelo qual o Município reconheceu o montante da dívida de R\$ 44,5 milhões, a ser amortizada em 360 prestações mensais, cujos valores estão limitados ao percentual de 1,4% da Receita Líquida Real do Município, constata-se que os valores pagos são inferiores à correção monetária agregada ao saldo devedor, o que permite supor a provável existência de resíduo no final do prazo de amortização.

O valor do aval referente ao IPERGS é excluído na consolidação do Balanço Geral do Estado.

3.1.2.8 - Devedores – Consignações e Contribuições – IPERGS

Os créditos do IPERGS referentes a consignações e contribuições ao Regime Próprio de Previdência Social e Fundo Assistência à Saúde totalizaram R\$ 769,7 milhões:

Em milhões de R\$	
Devedores - Consignações e Contribuições - IPERGS	
Títulos	Saldo no IPERGS
Devedores por Contribuições e Consignações IPE Saúde	528,9
Devedores por Contribuições e Consignações Previdenciárias	240,8
Total	769,7

O valor R\$ 761,9 milhões foi excluído na elaboração do Balanço Consolidado do Estado, pois é devido pela própria Administração Pública Estadual.

3.1.2.9 - Devedores por Prestação de Serviços – Longo Prazo

Os valores registrados como Devedores por Prestação de Serviços (longo prazo) são relacionados ao crédito do DAER junto ao Departamento Nacional de Estradas de Rodagem (atual Departamento Nacional de Infraestrutura de Transporte – DNIT), no montante de R\$ 1.845,9 milhões, referente a obras de responsabilidade da União, realizadas pelo Estado, no período de 1980 a 1990. Esse valor era registrado no Ativo Circulante até o exercício de 2015, mas devido à imprevisibilidade na data de recebimento, foi transferido para o Ativo Não Circulante.

3.1.2.10 - Créditos Remanescentes da Extinta CEERGS

Os créditos remanescentes da extinta Caixa Econômica Estadual do Rio Grande do Sul estão registrados nos “Demais créditos e valores Longo Prazo” e são compostos dos seguintes saldos:

Em milhões de R\$	
Créditos Remanescentes da Extinção da CEE - Diversos	Saldo em 31-12-2016
Carteira Comercial	832,7
Carteira Imobiliária	9,6
Outros	3,4
Total	845,7

O perfil da carteira da extinta CEERGS é composto por créditos de difícil realização, o que resulta no pequeno valor da receita de amortização desses empréstimos (R\$ 9,1 milhões), representando 1,07% do saldo da carteira.

3.1.3 - Estoques

Os estoques são mensurados ou avaliados com base no custo de aquisição.

O método para mensuração e avaliação das saídas dos estoques é o custo médio ponderado. Pelo método do custo médio ponderado, o custo de cada item é determinado a partir da média ponderada do custo de itens semelhantes no começo de um período, e do custo de itens semelhantes comprados ou produzidos durante o período. A média pode ser determinada por meio de uma base periódica ou à medida que cada entrega adicional seja recebida, o que depende das circunstâncias da entidade.

Os estoques do Estado em 2016 totalizaram R\$ 215,7 milhões:

Em milhões de R\$	
Entidade	Valor
Secretaria da Saúde	161,6
IPERGS	15,4
Secretaria da Segurança Pública	9,3
Tribunal de Justiça	7,1
FEPPS	5,8
Outras	16,5
Total	215,7

Há uma grande concentração de tais valores na Secretaria da Saúde, relacionados, principalmente, aos estoques de medicamentos.

3.1.4 - Participações Acionárias

As Participações Acionárias consistem em investimentos permanentes do Estado em outras empresas. Os registros contábeis são efetuados de acordo com a Instrução Normativa CAGE 03-2015, a qual dispõe que as participações em empresas sobre as quais o Estado tenha influência significativa (empresas coligadas, controladas - exclusivamente ou em conjunto - e consórcios públicos) devem ser mensuradas ou avaliadas pelo Método da Equivalência Patrimonial (MEP). Os demais investimentos em empresas permanecem sendo mensurados pelo valor de custo.

O MEP é a sistemática de mensuração ou avaliação em que o valor contábil do investimento, inicialmente registrado a custo de aquisição, é ajustado conforme o Patrimônio Líquido da investida aumente ou diminua. O registro de dividendos e de juros sobre o capital próprio, decorrentes de investimentos avaliados por esse método, tem como contrapartida a conta contábil do ativo correspondente. Já no método de custo, o registro no ativo não circulante é pelo valor inicial do investimento na empresa, e o recebimento de dividendos e de juros sobre o capital próprio é registrado como variação patrimonial ativa. O resultado da equivalência patrimonial de 2016 foi apurado levando em consideração Balanço ou Balancete emitido em 30-9-2016 ou em data posterior.

Em milhões de R\$					
Empresas	% do Capital Social pertencente ao Estado	Saldo contábil em 31- 12-2016	Saldo contábil de 31- 12-2015	Variação no Exercício	% sobre o Total (2016)
Empresas Controladas		7.711,6	7.000,9	10,15%	79,15%
BADESUL	99,99%	716,2	744,1	-3,75%	8,41%
BANRISUL	57,02%	3.690,5	3.487,0	5,84%	39,42%
CADIP	99,99%	21,9	10,1	117,00%	0,11%
CEASA	94,24%	16,5	16,7	-0,96%	0,19%
CEEE	99,99%	1.002,3	1.008,7	-0,64%	11,40%
CESA ¹	99,93%	0,0	31,2	-100,00%	0,35%
CORAG	99,99%	51,4	43,2	18,85%	0,49%
CORSAN	99,99%	1.716,8	1.188,6	44,44%	13,44%
CRM	99,99%	275,1	297,5	-7,56%	3,36%
EGR	100,00%	79,3	63,6	24,70%	0,72%
PROCERGS	99,58%	42,9	40,4	6,15%	0,46%
SULGÁS	51,00%	98,7	69,7	41,53%	0,79%
Adiantamento para futuro aumento de capital - Empresas Controladas²		213,7	370,7	-42,34%	4,19%
Empresas Controladas em Conjunto		1.580,6	1.463,9	7,97%	16,55%
BRDE ³	33,33%	1.580,6	1.463,9	7,97%	16,55%
Empresas Diversas		8,9	9,3	-4,85%	0,11%
Total de Investimentos em Empresas		9.514,8	8.844,8	7,58%	100,00%

Nota¹: Patrimônio Líquido da CESA é negativo, por isso o valor contábil do investimento é de ZERO.

Nota²: Estão contabilizados na conta de adiantamentos: R\$ 20,9 milhões para CORSAN e R\$ 192,8 milhões para CESA.

Nota³: Participação calculada em 100% da Agência de Porto Alegre/RS, conforme estatuto.

Os investimentos permanentes do Estado em empresas totalizaram, no exercício de 2016, em R\$ 9.514,8 milhões e aumentaram 7,58% em relação à 2015, o que pode ser atribuído, em parte, ao bom resultado de algumas investidas, uma vez que houve baixo investimento/capitalização neste exercício, conforme se demonstra a seguir (valores liquidados):

Em milhões de R\$		
Empresas	2016	2015
CORSAN	8,7	74,6
CESA	30,5	31,2
Total	39,2	105,8

Em 2016, a despesa do Estado foi de R\$ 39,2 milhões, referente a adiantamento para futuro aumento de capital, sendo R\$ 8,7 milhões para a Companhia Riograndense de Saneamento (CORSAN) e R\$ 30,5 milhões para a CESA. Os valores repassados para CORSAN são provenientes de recursos transferidos pela União, mediante convênios com o Estado, para execução de obras de ampliação do sistema de esgotamento sanitário. Os valores transferidos para CESA visam à cobertura de insuficiência financeira da Companhia.

O resultado da Equivalência Patrimonial está evidenciado no quadro a seguir:

Em milhões de R\$			
Resultado Positivo		Resultado Negativo	
BANRISUL	335,2	BADESUL	-17,5
BRDE	116,7	CEASA	-0,2
CADIP	11,8	CEEE	-6,4
CORAG	10,6	CRM	-22,5
CORSAN	414,1	PROCERGS	-37,3
EGR	15,3		
SULGAS	44,2		
Subtotal 1	948,0	Subtotal 2	-83,9
Resultado da Equivalência Patrimonial		864,1	

O retorno financeiro das Participações Acionárias decorre dos pagamentos de dividendos e de juros sobre o capital próprio realizados pelas investidas, que, em 2016, totalizaram R\$ 246,6 milhões – 4,42% a menos do que no exercício de 2015. Esse decréscimo pode ser atribuído principalmente à diminuição dos valores recebidos do BANRISUL e atenuado por aqueles advindos da CORSAN.

Em milhões de R\$			
Valores Recebidos - Dividendos e Juros s/ Capital Próprio			
Empresas	2016	2015	Var. %
Banrisul	154,5	210,0	-26,42%
Corsan	59,9	8,1	643,67%
Sulgás	18,7	26,5	-29,48%
Badesul	10,4	5,6	86,96%
Corag	2,5	7,6	-67,35%
Outros	0,6	0,3	98,01%
Total	246,6	258,0	-4,42%

3.1.5 - Imobilizado

Corresponde ao valor de aquisição ou incorporação de bens móveis e imóveis destinados a manutenção das atividades do Estado. O Ativo Imobilizado aumentou 9,49% neste exercício e totalizou em R\$ 7.750,8 milhões.

Títulos	Em milhões de R\$				
	2016		2015		Δ%
	R\$	%	R\$	%	
Bens Móveis	3.057,2	39,44%	2.892,4	40,86%	5,70%
Veículos	859,8	11,09%	839,7	11,86%	2,39%
Bens de Informática	805,5	10,39%	752,5	10,63%	7,04%
Máquinas, Aparelhos, Equipamentos e Ferramentas	709,6	9,16%	666,6	9,42%	6,45%
Mobiliário em Geral	276,5	3,57%	242,2	3,42%	14,16%
Materiais Culturais, Educacionais e de Comunicação	185,0	2,39%	177,7	2,51%	4,10%
Utensílios em Geral	74,3	0,96%	68,7	0,97%	8,23%
Armamentos	39,7	0,51%	38,3	0,54%	3,67%
Demais Bens Móveis	106,7	1,38%	106,7	1,51%	0,02%
Bens Imóveis	4.693,6	60,56%	4.186,2	59,14%	12,12%
Imóveis	3.565,7	46,00%	3.448,8	48,72%	3,39%
Bens de Uso Comum do Povo	1.058,1	13,65%	669,8	9,46%	57,96%
Benfeitorias em Propriedades de Terceiros	20,1	0,26%	17,8	0,25%	12,74%
Demais Bens Imóveis	49,8	0,64%	49,8	0,70%	0,00%
Total	7.750,8	100,00%	7.078,7	100,00%	9,49%

Os Bens Móveis e Imóveis estão registrados pelo valor original e ainda não foram submetidos aos processos de depreciação, amortização ou exaustão, de reavaliação e de redução ao valor recuperável, previstos nas Normas Brasileiras de Contabilidade Aplicadas ao Setor Público (NBCASP). A Secretaria do Tesouro Nacional (STN) estipulou o prazo de 1º-1-2019 como limite máximo para início dos lançamentos contábeis referentes a esses processos, conforme Portaria STN 548, de 24 de setembro de 2015. Salienta-se que o Estado contratou empresa que desenvolveu sistema para administração do Patrimônio do Estado – Sistema APE –, o qual será integrado à contabilidade e implantado nos órgãos e entidades a partir do exercício de 2017, para fins de atendimento às NBCASP.

Os Bens Imóveis do Estado estão passando por um processo, gerenciado pela Secretaria de Modernização Administrativa e dos Recursos Humanos (SMARH), de atualização de inventário para posterior reavaliação. A estimativa é de que existam 8000 matrículas a serem vistoriadas, entretanto o número exato só será conhecido na conclusão do trabalho, o que está previsto para o final de 2018. Esse trabalho iniciou em julho-2014, sendo que até 2016 foram vistoriadas 3377 matrículas, 42,21% do total de matrículas estimadas.

3.2 - Passivo

Em 31 de dezembro de 2016, o passivo do Estado, comparado com o do ano anterior, pode ser verificado conforme balanço patrimonial consolidado, demonstrado no quadro a seguir:

		Em milhões de R\$				
Títulos	Atributo*	2016		2015		Δ%
		R\$	%	R\$	%	2016/2015
Passivo Circulante		38.220,2	32,7%	35.090,7	31,6%	8,9%
Obrigações Trabalhistas, Previdenciárias e Assistenciais		3.510,7	3,0%	2.972,4	2,7%	18,1%
Restos a Pagar Processados - Precatórios Judiciais	Financeiro	1.262,6	1,1%	1.017,9	0,9%	24,0%
Restos a Pagar Processados - Demais Obrigações	Financeiro	2.175,6	1,9%	1.899,9	1,7%	14,5%
Serviço da Dívida a Pagar	Financeiro	0,0	0,0%	0,0	0,0%	0,0%
Débitos Parcelados	Permanente	72,3	0,1%	54,5	0,0%	32,7%
Demais Obrigações	Permanente	0,1	0,0%	0,2	0,0%	-18,8%
Empréstimos e Financiamentos a Curto Prazo		1.815,1	1,6%	1.873,4	1,7%	-3,1%
Serviço da Dívida a Pagar	Financeiro	41,3	0,0%	271,8	0,2%	-
Dívida Interna - Contratos	Permanente	1.571,5	1,3%	1.561,4	1,4%	0,6%
Dívida Externa - Contratos	Permanente	202,3	0,2%	40,1	0,0%	404,1%
Fornecedores e Contas a Pagar		469,6	0,4%	407,2	0,4%	15,3%
Restos a Pagar Processados	Financeiro	284,8	0,2%	254,3	0,2%	12,0%
Demais Obrigações	Permanente	184,8	0,2%	152,9	0,1%	20,8%
Obrigações Fiscais a Curto Prazo		27,4	0,0%	60,7	0,1%	-54,8%
Restos a Pagar Processados	Financeiro	2,5	0,0%	13,4	0,0%	-81,2%
Serviço da Dívida a Pagar - Débitos Parcelados	Financeiro	0,7	0,0%	1,3	0,0%	-42,7%
Débitos Parcelados	Permanente	24,1	0,0%	46,0	0,0%	-47,5%
Obrigações de Repartição a Outros Entes		47,6	0,0%	32,4	0,0%	47,0%
Restos a Pagar Processados	Financeiro	47,6	0,0%	32,4	0,0%	47,0%
Demais Obrigações a Curto Prazo		32.349,8	27,7%	29.744,6	26,8%	8,8%
Restos a Pagar Processados	Financeiro	541,6	0,5%	611,5	0,5%	-11,4%
Depósitos do SIAC	Financeiro	15.653,9	13,4%	14.326,8	12,9%	9,3%
Depósitos Judiciais	Financeiro	10.348,5	8,9%	9.922,7	8,9%	4,3%
Retenções	Financeiro	1.588,1	1,4%	1.422,8	1,3%	11,6%
Remuneração do SIAC a Pagar	Permanente	1.186,4	1,0%	1.046,8	0,9%	13,3%
Obrigações Pendentes de Execução Orçamentária	Permanente	1.972,7	1,7%	1.512,9	1,4%	30,4%
Diversos	Financeiro	1.057,7	0,9%	900,1	0,8%	17,5%
Diversos	Permanente	0,9	0,0%	0,9	0,0%	1,5%
Passivo Não-Circulante		78.676,1	67,3%	76.103,5	68,4%	3,4%
Obrigações Trabalhistas, Previdenciárias e Assistenciais		8.398,2	7,2%	7.295,4	6,6%	15,1%
Precatórios Judiciais	Permanente	7.953,3	6,8%	6.807,7	6,1%	16,8%
Débitos Parcelados	Permanente	444,9	0,4%	487,6	0,4%	-8,8%
Empréstimos e Financiamentos a Longo Prazo		64.245,2	55,0%	59.941,9	53,9%	7,2%
Dívida Interna - Contratos	Permanente	57.656,9	49,3%	51.938,6	46,7%	11,0%
Dívida Externa - Contratos	Permanente	6.588,4	5,6%	8.003,3	7,2%	-17,7%
Obrigações Fiscais a Longo Prazo		197,3	0,2%	211,0	0,2%	-6,5%
Débitos Parcelados	Permanente	197,3	0,2%	211,0	0,2%	-6,5%
Provisões a Longo Prazo		5.835,3	5,0%	8.655,3	7,8%	-32,6%
Benefícios Previdenciários Concedidos	Permanente	10,6	0,0%	9,9	0,0%	6,4%
Benefícios Previdenciários a Conceder	Permanente	1.818,4	1,6%	5.524,3	5,0%	-67,1%
Pensões Integrais	Permanente	119,3	0,1%	122,4	0,1%	-2,6%
Precatórios Judiciais	Permanente	3.887,0	3,3%	2.998,6	2,7%	29,6%
Total do Passivo Circulante e Não Circulante		116.896,3	100,0%	111.194,2	100,0%	5,1%
Patrimônio Líquido		-52.784,8		-50.198,2		
Resultado Patrimonial do Exercício	Permanente	1.064,3		-36.407,7		
Ajustes de Exercícios Anteriores	Permanente	-1.522,2		3.868,0		
Resultado de Exercícios Anteriores	Permanente	-50.198,2		-17.658,5		
Total do Passivo e Patrimônio Líquido		64.111,6		60.996,0		
ENCARGOS EVENTUAIS EVIDENCIADOS EM CONTAS DE NATUREZA ORÇAMENTÁRIA E DE CONTROLE						
Restos a Pagar Não-Processados - Precatórios Judiciais	Financeiro	173,2	0,1%	108,2	0,1%	60,1%
Restos a Pagar Não-Processados - Demais Obrigações	Financeiro	1.166,7	1,0%	900,7	0,8%	29,5%

* - Classificação segundo art. 105 da Lei 4.320-64.

O saldo do Passivo Total do Estado cresceu 5,13% em 2016, 8,92% no Passivo Circulante e 3,38% do Passivo Não Circulante.

O componente de maior representatividade do Passivo é a Dívida Contratual, em especial a Dívida Contratual Interna que alcançou o valor de R\$ 59,27 bilhões em 2016, correspondendo a um aumento de 10,71% em relação ao ano anterior. A Dívida Contratual Externa apresentou queda de 15,58% em relação a 2015, principalmente pela redução da cotação do dólar, que é a moeda utilizada como base para as contratações. Maior detalhamento será apresentado no item 3.2.2.1 (Operações de Crédito).

Outro item de destaque são os precatórios judiciais. O acréscimo verificado na conta de Precatórios Judiciais do Passivo Não Circulante, Obrigações Trabalhistas, Previdenciárias e Assistenciais decorre de R\$ 1,15 bilhão referentes à inscrição de novos precatórios, conforme requisitados pelos Tribunais de origem. Na conta de Provisão, constam as atualizações monetárias e encargos incidentes sobre esses débitos, conforme informações enviadas pelos respectivos Tribunais. Maiores informações estão demonstradas no item 3.2.2.3 (Precatórios e Outros Débitos Judiciais).

3.2.1 - Passivo Circulante

O Passivo Circulante totalizou em 31 de dezembro de 2016 o valor de R\$ 38,22 bilhões. Os Depósitos do SIAC, componente de maior expressão do Passivo Circulante (R\$ 15,65 bilhões), estão analisados no item 3.2.1.1, salientando-se que no demonstrativo precedente está considerado o montante consolidado, com exclusão, portanto, dos valores pertencentes à Administração Direta, às Autarquias e às Fundações, conforme item 2 das Notas Explicativas da Consolidação.

O item Depósitos Judiciais abrange os valores disponibilizados ao Estado com base nas Leis Estaduais 11.686-2001 e 14.738-2015, além da Lei Complementar Federal 151-2015 (já analisados no item 3.1.1). Em decorrência da disponibilização desses valores, o Estado despendeu R\$ 797,5 milhões a título de indenização referente aos rendimentos desses depósitos, o que corresponde a aproximadamente 7,98% do saldo médio mensal do exercício.

No que se refere às Retenções, o principal componente do saldo de 2016 é relacionado aos Precatórios pendentes de regularização pagos pelo Tesouro, que respondem por R\$ 922,6 milhões do saldo dessa conta. Esse valor está pendente de conciliação contábil com a conta "Devedores" no Ativo Circulante, conforme explicado no item 3.1.2.5.

No exercício de 2016, a conta de Obrigações pendentes de execução orçamentária, relativamente a despesas incorridas, não pagas e não empenhadas, alcançou o saldo de R\$ 1,97 bilhão, apresentando um aumento de R\$ 459,8 milhões em relação a 2015. Destaca-se desse aumento o valor de R\$ 341,2 milhões que se refere a despesas da Secretaria da Saúde, tais como transferências à municípios e dívidas com hospitais.

Apresenta-se, a seguir, a distribuição dos Restos a Pagar e do Serviço da Dívida a Pagar:

Títulos	Em milhões de R\$				
	2016		2015		Δ%
	R\$	%	R\$	%	
Restos a Pagar - Processados	4.314,9	75,74	3.829,4	74,92	12,68
Serviço da Dívida a Pagar (Processado)	42,0	0,73	273,1	5,34	-84,61
Restos a Pagar - Não Processados	1.340,0	23,52	1.009,0	19,74	32,81
Total	5.696,89	100,00	5.111,47	100,00	11,45

O saldo em Restos a Pagar Processados é referente na maior parte: aos 11/12 da folha do décimo terceiro salário dos servidores que serão pagos ao longo de 2017; a parte da folha salarial de dezembro de 2016 que foi paga no início de 2017; e aos precatórios pagos e pendentes de regularização.

3.2.1.1 - Depósitos do SIAC

O item Depósitos do SIAC do Balanço Patrimonial compreende o somatório do passivo do Sistema com a Administração Indireta/Fundos Especiais e do saldo de resgates realizados pelo Tesouro ao longo dos anos, este último com movimentação, em 2016, totalizando resgates de R\$ 1,60 bilhão e devoluções de R\$ 276,0 milhões, o que resultou em um saldo final de R\$ 15,38 bilhões.

Desconsiderando os ajustes de consolidação (R\$ 1.168,8 milhões), ou seja, incluindo os depósitos do SIAC da Administração Direta, Autarquias e Fundações, o saldo em depósitos é de R\$ 16.822,7 milhões, que está detalhado na tabela na página seguinte.

De acordo com seu balanço analítico, o FGLTDPE apresentou, no final do exercício de 2016, um resultado positivo de R\$ 31,9 milhões, já deduzidas as despesas administrativas de R\$ 8,1 mil (serviços prestados - CETIP) apropriadas pelo gestor financeiro do fundo. Esse montante compreende as receitas orçamentárias decorrentes da aplicação de recursos vinculados e as receitas extraorçamentárias relativas aos rendimentos de depósitos efetuados pela Administração Indireta por intermédio do SIAC.

3.2.2 - Passivo Não Circulante

O Passivo Não Circulante consolidado totalizou em 31 de dezembro de 2016 o valor de R\$ 78,68 bilhões, sendo a maior parte referente à Dívida Interna, no valor de R\$ 57,66 bilhões.

Depósitos do SIAC

Em milhões de R\$

Títulos	2016		2015		Δ%
	R\$	%	R\$	%	2016/2015
Autarquias (a)	578,7	3,4%	481,3	3,1%	20,2%
DETRAN	299,7	1,8%	212,6	1,4%	41,0%
AGERGS	98,4	0,6%	87,4	0,6%	12,6%
DAER	60,2	0,4%	50,0	0,3%	20,5%
IRGA	54,9	0,3%	51,6	0,3%	6,3%
SUPRG	34,5	0,2%	29,7	0,2%	16,1%
IPERGS	27,4	0,2%	47,8	0,3%	-42,8%
SPH	3,0	0,0%	1,6	0,0%	89,4%
JUCERGS	0,3	0,0%	0,1	0,0%	346,8%
OSPA	0,2	0,0%	0,3	0,0%	-44,8%
AGDI	0,1	0,0%	0,1	0,0%	-25,8%
IGTF	0,1	0,0%	0,1	0,0%	-15,7%
Fundações (b)	48,1	0,3%	64,1	0,4%	-24,9%
METROPLAN	11,3	0,1%	11,1	0,1%	1,8%
FEPPS	7,2	0,0%	8,9	0,1%	-18,6%
FUNDERGS	6,8	0,0%	12,9	0,1%	-47,3%
FAPERGS	5,6	0,0%	1,7	0,0%	224,6%
FETLSVC	2,7	0,0%	7,4	0,0%	-64,2%
CIENTEC	2,6	0,0%	4,1	0,0%	-36,7%
FASE	2,3	0,0%	1,4	0,0%	72,5%
FPERGS	1,8	0,0%	1,0	0,0%	75,0%
FEPAGRO	1,6	0,0%	1,2	0,0%	35,4%
FEPAM	1,4	0,0%	3,5	0,0%	-59,9%
FDRH	1,2	0,0%	8,2	0,1%	-85,3%
UERGS	1,1	0,0%	0,6	0,0%	75,2%
FGTAS	0,9	0,0%	0,1	0,0%	687,3%
FTVE	0,8	0,0%	0,3	0,0%	141,8%
FZB	0,7	0,0%	0,4	0,0%	45,9%
FEE	0,0	0,0%	1,0	0,0%	-95,7%
FTSP	0,0	0,0%	0,1	0,0%	-71,3%
FADERS	0,0	0,0%	0,0	0,0%	-69,1%
Fundos Especiais (c)	544,3	3,2%	422,0	2,8%	29,0%
FOMENTAR/RS	470,3	2,8%	334,8	2,2%	40,5%
FEAPER	51,4	0,3%	36,8	0,2%	39,8%
FUNDOPEM	15,0	0,1%	34,4	0,2%	-56,5%
PRÓ-RURAL 2000	5,1	0,0%	5,1	0,0%	0,0%
FUNPROCRED	2,3	0,0%	10,7	0,1%	-78,4%
FUNAMEP	0,1	0,0%	0,1	0,0%	1,3%
Empresas (d)	153,1	0,9%	171,5	1,1%	-10,7%
EGR	63,1	0,4%	64,9	0,4%	-2,8%
CEEE	37,4	0,2%	49,3	0,3%	-24,0%
CORAG	24,1	0,1%	20,7	0,1%	16,2%
CADIP	22,0	0,1%	22,1	0,1%	-0,7%
EMATER	4,0	0,0%	6,0	0,0%	-33,1%
PROCERGS	1,0	0,0%	1,2	0,0%	-16,7%
CORSAN	0,9	0,0%	4,4	0,0%	-80,6%
CEASA	0,6	0,0%	2,7	0,0%	-79,5%
CRM	0,1	0,0%	0,1	0,0%	0,0%
BAGERGS	0,0	0,0%	0,0	0,0%	-50,5%
Outros Depósitos SIAC (e)	76,2	0,5%	39,2	0,3%	94,4%
Subtotal FGLTDPE (f=a+b+c+d+e)¹	1.400,5	8,3%	1.178,0	7,7%	18,9%
Rendimentos SIAC a Pagar (g)	44,8	0,3%	52,4	0,3%	-14,5%
Resgates SIAC (h)²	15.377,5	91,4%	14.053,1	91,9%	9,4%
Total (i=f+g+h)	16.822,7	100,0%	15.283,5	100,0%	10,1%

¹ O FGLTDPE representa o Passivo da Administração Direta com a Administração Indireta e Fundos Especiais relativos às aplicações realizadas no SIAC, conforme item 3.1.1.

² Os resgates SIAC representam os valores sacados do caixa único do Estado, conforme item 3.1.1.

3.2.2.1 - Operações de Crédito

No exercício de 2016, houve o ingresso de receitas orçamentárias decorrentes de operações de crédito, no valor total de R\$ 333,6 milhões, com as seguintes origens, consoante informações da Divisão da Dívida Pública do Tesouro do Estado:

OPERAÇÃO (INSTITUIÇÃO)	VALOR (R\$)	FINALIDADE	PRAZOS (em anos)			ENCARGOS
			TOTAL	CARÊNCIA	AMORTIZAÇÃO	
PROFISCO (BID)	12,9	Fortalecimento da Gestão Fiscal do Estado do Rio Grande do Sul	20	5	15	<i>libor</i> dólar 3 meses + <i>spread</i> BID - opção do Estado pelas taxas variáveis
PROREDES (BIRD)	219,3	Investimentos constantes do PPA 2012-2015, aprovados pelo Banco.	30	4	26	<i>libor</i> dólar 6 meses + <i>spread</i> BID - opção do Estado pelas taxas variáveis
PROREDES (BNDES)	99,4	Execução de programas de desenvolvimento integrado constantes no PPA.	10	2	8	Semestral durante carência; mensal após carência - TJLP + 1,1% aa
DEFENSORIA (BNDES)	2,0	Modernização da Administração Geral e Patrimonial da Defensoria Pública do Estado do Rio Grande do Sul	16	3	13	Subcrédito A - Juros 1,2% aa, acima da variação acumulada das taxas médias da SELIC e <i>spread</i> ; Subcrédito B - Juros 1,0% aa, acima da TJLP

Fonte: Tesouro do Estado (TE).

Do montante de recursos das operações de crédito, incluindo saldos de exercícios anteriores, foram aplicados R\$ 679,0 milhões em 2016. Como contrapartida das operações o estado aplicou mais R\$ 69,0 milhões de recursos próprios. A principal utilização foi no DAER com pavimentação e rodovias, que além dos R\$ 290,7 milhões oriundos do BIRD e do BNDES utilizou R\$ 67,7 milhões de recursos de contrapartida do Estado.

Órgão/Entidade	Em milhões de R\$	
	Valor Aplicado	%
DAER	290,7	42,80%
Fazenda	224,7	33,09%
Educação	77,9	11,47%
Desenvolvimento Econômico	28,8	4,24%
Metroplan	19,4	2,86%
Outros	37,6	5,53%
Total	679,0	100,00%

O detalhamento da aplicação dos recursos vinculados oriundos de operações de crédito encontra-se no Demonstrativo dos Recursos Vinculados, presente no Volume II desta Prestação de Contas.

Quanto à despesa empenhada com o serviço da dívida pública, esteve assim distribuída nos exercícios de 2015 e 2016, segundo a sua natureza econômica:

Serviço da Dívida	Em milhões de R\$		
	2016	2015	Var. % 2015/2016
Juros e Encargos da Dívida	603,4	1.664,5	-63,75%
Amortização da Dívida	1.140,6	2.075,4	-45,04%
Total	1.744,0	3.740,0	-53,37%

A diminuição expressiva dos valores pagos a título de Serviço da Dívida ocorreu em decorrência de decisão liminar do STF (MS 34110) em abril, que suspendeu os pagamentos da dívida. Essa suspensão foi ratificada pela LC 156-16, que garantiu 6 meses de carência no pagamento do serviço da dívida (julho a dezembro de 2016). Entre julho e dezembro de 2016 foram pagos apenas os valores que deixaram de ser quitados no período do bloqueio judicial (abril a junho de 2016), que resultou no montante de aproximadamente 870 milhões que foram parcelados em 24 vezes com início de pagamento em julho de 2016. Conforme a LC 156-16 em janeiro de 2017, o Estado retoma o pagamento da dívida com redução extraordinária de 94,73% que vai decrescendo até o Estado atingir o pagamento da parcela completa em julho de 2018.

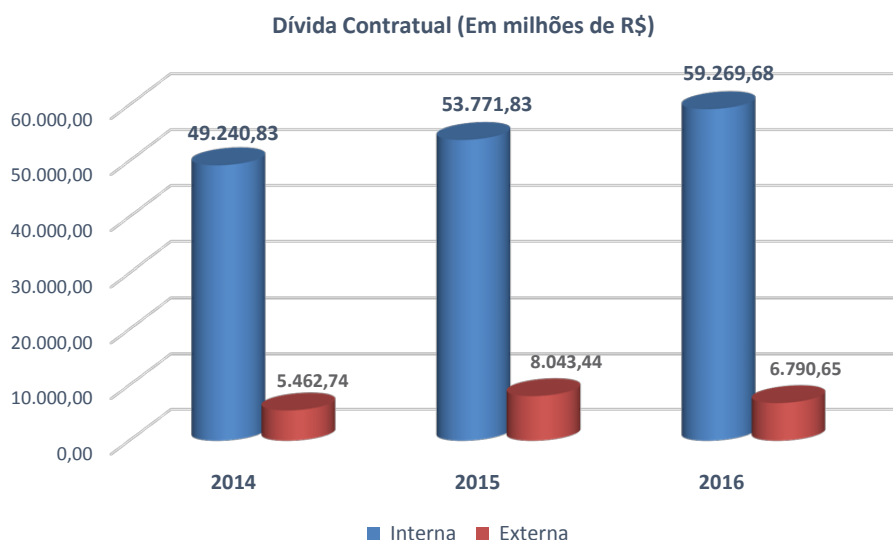
Já as despesas empenhadas relativas à amortização da dívida pública e encargos em 2016, arroladas por instituição credora, são apresentadas no quadro a seguir:

Credor	Em milhões de R\$	
	Valor	%
Dívida Fundada Interna - Contratos	868,96	76,18%
Governo Federal	701,16	61,47%
Banco Nac. de Desenv. Econômico e Social - BNDES	117,19	10,27%
Banco do Brasil	44,08	3,86%
Caixa Econômica Federal	6,53	0,57%
Dívida Fundada Interna - Parcelamentos	89,93	7,88%
Instituto Nacional do Seguro Social - INSS	55,65	4,88%
PASEP	34,26	3,00%
Prefeitura de Porto Alegre (ISSQN)	0,02	0,00%
Dívida Fundada Externa - Contratos	181,72	15,93%
Banco Interamericano de Desenvolvimento - BID	79,39	6,96%
Banco Intern. para Reconst. e Desenvolvimento - BIRD	80,50	7,06%
Banco Japonês para Cooperação Internacional - JBIC	21,83	1,91%
Total	1.140,61	100,00%

Em 2016, as variações ocorridas no Passivo Não Circulante consolidado que afetaram a situação patrimonial, independentemente da execução orçamentária, corresponderam a um *deficit* de R\$ 7,27 bilhões, conforme evidenciado na tabela a seguir. Tal resultado, que representa um aumento daquele Passivo, decorre fundamentalmente da atualização monetária do saldo devedor das dívidas contratual interna e parcelada e inscrição e atualização de precatórios. Destaca-se a redução do saldo da dívida contratual externa pela variação cambial favorável.

Operações/Entidades	Inscrição (a)	Baixa (b)	Em milhões de R\$
			Variação Líquida (a - b)
Dívida Fundada Interna - Contratos	7.504,1	998,4	6.505,7
Dívida Fundada Externa - Contratos	1.456,5	2.759,7	-1.303,3
Débitos Parcelados (INSS)	31,7	3,0	28,7
Débitos Parcelados (PASEP)	1,0	0,1	0,9
Débitos Parcelados (ISSQN)	0,0	0,0	0,0
Precatórios Judiciais	1.146,6	6,3	1.140,3
Provisão de Precatórios	896,7	0,0	896,7
Provisão de Pensões Integrais	0,0	3,1	-3,1
Total	11.036,6	3.770,7	7.265,9

O saldo patrimonial final da dívida fundada interna e externa e sua evolução, considerando o inscrito no Passivo Circulante – parcela vincenda no decorrer do exercício seguinte, e Passivo Não Circulante – parcela vincenda após o término do exercício seguinte, podem ser verificadas no gráfico abaixo:



A Dívida Contratual interna alcançou o valor de R\$ 59,27 bilhões em 2016, correspondendo a um aumento de 10,71% em relação ao ano anterior. O saldo cresceu mesmo com a redução da taxa de correção monetária mensal da maior parte deste saldo, o IGP-DI pois houve a suspensão dos pagamentos do serviço da dívida, mencionada anteriormente neste capítulo. A expectativa para 2017 é de redução do valor deste item pela implementação da Lei Complementar 148 que altera o indexador da dívida dos Estados e Municípios com a União.

A dívida contratual externa, também demonstrada no gráfico precedente, apresentou queda de 15,58% em relação a 2015, principalmente pela redução da cotação do dólar, que é a moeda utilizada como base para as contratações.

Ainda sobre a dívida fundada interna da Administração Direta, cabe uma referência ao contrato de refinanciamento autorizado, em âmbito estadual, pela Lei 10.920, de 3 de janeiro de 1997, e que foi firmado, em 15 de abril de 1998, com o Governo Federal, tendo eficácia a contar de 16-11-1998. No quadro a seguir, apresenta-se a evolução do Principal dessa dívida e da conta Resíduo, a qual registra o excedente da prestação mensal paga (atualmente, 13% da RLR) e que, nos termos do contrato, deverá ser saldado no prazo de até dez anos depois de encerrado o período de trinta anos para pagamento do principal, ou seja, até 2038.

Em milhões de R\$					
Data	Principal		Resíduo		Relação Resíduo/ Principal
	R\$	Δ%	R\$	Δ%	
16-11-1998	7.119,4		305,7		4,3
31-12-1998	9.244,2	29,8	322,1	5,4	3,5
31-12-1999	10.907,8	18,0	873,3	171,1	8,0
31-12-2000	11.426,1	4,8	1.098,7	25,8	9,6
31-12-2001	12.498,4	9,4	1.735,7	58,0	13,9
31-12-2002	15.128,1	21,0	2.785,2	60,5	18,4
31-12-2003	16.102,0	6,4	3.842,4	38,0	23,9
31-12-2004	17.562,2	9,1	5.216,7	35,8	29,7
31-12-2005	17.948,4	2,2	6.434,0	23,3	35,8
31-12-2006	18.475,1	2,9	7.746,9	20,4	41,9
31-12-2007	19.246,8	4,2	9.280,0	19,8	48,2
31-12-2008	20.847,2	8,3	11.485,3	23,8	55,1
31-12-2009	19.900,6	-4,5	12.359,3	7,6	62,1
31-12-2010	21.361,3	7,3	14.884,4	20,4	69,7
31-12-2011	21.789,9	2,0	16.822,8	13,0	77,2
31-12-2012	22.496,3	3,2	19.285,2	14,6	85,7
31-12-2013	22.759,2	1,2	21.624,8	12,1	95,0
31-12-2014	22.616,5	-0,6	23.722,8	9,7	104,9
31-12-2015	23.558,8	4,2	27.182,0	14,6	115,4
31-12-2016	25.149,1	6,8	30.649,9	12,8	121,9

A tabela a seguir apresenta a relação percentual entre os resgates acumulados da dívida interna e o seu saldo devedor ao final de cada ano. Constata-se que, desde que a dívida foi constituída, o Estado pagou cerca de R\$ 6,30 bilhões a título de amortização (valores não corrigidos), equivalentes a 11,28% do saldo devedor em 31-12-2016.

Em milhões de R\$						
Ano	Saldo em 31-12		Resgate Anual	Resgate Acumulado		Resgate Acumulad
	R\$	Δ%		R\$	Δ%	
16-11-98	7.425.041	-	0,0	0,0	-	-
1998	9.566.257	28,8	42.025	42.025	-	0,4%
1999	11.781.039	23,2	1.572	43.597	3,7	0,4%
2000	12.524.753	6,3	0	43.597	0,0	0,3%
2001	14.234.098	13,6	0	43.597	0,0	0,3%
2002	17.913.252	25,8	0	43.597	0,0	0,2%
2003	19.944.458	11,3	0	43.597	0,0	0,2%
2004	22.778.934	14,2	0	43.597	0,0	0,2%
2005	24.382.410	7,0	3.953	47.550	9,1	0,2%
2006	26.221.940	7,5	38.675	86.225	81,3	0,3%
2007	28.526.850	8,8	30.393	116.618	35,2	0,4%
2008	32.332.495	13,3	61.939	178.557	53,1	0,6%
2009	32.259.956	-0,2	214.772	393.329	120,3	1,2%
2010	36.245.665	12,4	344.620	737.949	87,6	2,0%
2011	38.612.672	6,5	633.231	1.371.180	85,8	3,6%
2012	41.781.539	8,2	717.337	2.088.517	52,3	5,0%
2013	44.384.017	6,2	926.503	3.015.020	44,4	6,8%
2014	46.339.303	4,4	1.230.206	4.245.226	40,8	9,2%
2015	50.740.785	9,5	1.623.166	5.868.392	38,2	11,6%
2016	55.798.946	10,0	428.615	6.297.007	7,3	11,3%

Deve-se acrescentar que a despesa com a amortização da dívida acima apresentada – R\$ 428,6 milhões em 2016 – foi muito inferior aos últimos exercícios pela suspensão dos pagamentos ocorrida em 2016.

3.2.2.2 - Débitos Parcelados

A tabela a seguir apresenta os saldos e a variação dos débitos parcelados consoante registrados no Passivo Circulante e Não Circulante das entidades que integram o Setor Governamental do Estado. Em 2016, observou-se uma redução nos saldos das três categorias de parcelamentos.

Débitos Parcelados	Em milhões de R\$				
	2016	2015	2014	Var.% 2015-2016	Var.% 2014-2015
INSS	517,2	542,1	568,8	-4,59%	-4,69%
PASEP	222,2	258,2	98,4	-13,94%	162,38%
Municípios	0,02	0,03	0,05	-33,33%	-40,00%
Total	739,4	800,3	667,3	-7,61%	19,94%

A Tabela acima não contempla o parcelamento dos débitos da Administração Direta relativos ao PASEP, pertinentes ao período de 30 de junho de 1999 a 30 de abril de 2002, cujo saldo atualizado em 31-12-2016 era de R\$ 361,4 milhões, conforme a Nota Explicativa 2.13 do Balanço Geral do Estado - Administração Direta - de 2016, publicado em 24 de fevereiro de 2017. O registro desse débito no Passivo Não Circulante foi sobrestado até a solução judicial do pleito de restituição de valores pagos a maior, iniciado com a Ação Cautelar 2005.71.00.036910-1, que tramita no Supremo Tribunal Federal, cuja liminar foi concedida parcialmente para discussão do mérito em demanda própria, obstando a exigibilidade de parcelas compensadas, aquelas negadas pela Receita Federal no Processo Administrativo Fiscal 11080.003229/2003-21. Esta situação difere da existente nas Autarquias e Fundações que aderiram ao parcelamento, onde os débitos estão registrados em contas do Passivo.

Os débitos da Administração Direta referentes ao INSS são os que foram parcelados mediante o Termo de Amortização de Dívida Fiscal, firmado em 31 de agosto de 2001, de acordo com a Medida Provisória 2.187-12, de 27-7-2001, e a Lei Federal 8.212, de 24 de julho de 1991, abrangendo os débitos previdenciários pertinentes aos servidores temporários. Com a Lei Federal 12.810 de 15 de maio de 2013, foram firmados novos contratos para as obrigações vencidas até 28 de fevereiro de 2013, abrangendo débitos em discussão judicial e reparcelamentos. Em 2016, foi contratado parcelamento ordinário cujo saldo devedor em 31-12-2016 era de R\$ 1,4 milhões.

3.2.2.3 - Precatórios e Outros Débitos Judiciais

Os débitos de natureza judicial representam saldo significativo do passivo do estado, bem como comprometimento anual de alto volume de recursos orçamentários e financeiros. Este item compreende Precatórios, Requisições de Pequeno Valor (RPVs) e Pagamentos Determinados por Sentenças Judiciais.

A tabela abaixo apresenta o saldo contábil dos Precatórios devidos pelo Estado em 31-12-2016, registrados de acordo com a Instrução Normativa CAGE 6-2010, alterada pela Instrução Normativa CAGE 6-2014. O artigo 8º da referida Instrução Normativa definiu o critério de ajuste contábil dos saldos devedores de modo a evidenciar a posição atualizada dos Precatórios. Conforme o §1º desse artigo, o ajuste deverá ser realizado de modo que o somatório dos saldos relativos a precatórios registrados nos Passivos Circulante e Não Circulante corresponda ao saldo devedor especificado nos relatórios dos Tribunais. As contas utilizadas para tais registros, atualmente, integram o Passivo Circulante (Restos a Pagar Processados), o Passivo Não Circulante (Dívida Fundada e Provisão) e o subgrupo Execução de Restos a Pagar Não Processados da classe de Controles da Execução do Planejamento e Orçamento. Em relação ao saldo apresentado no encerramento do exercício anterior, essa dívida foi elevada em 21,44%, atingindo o montante consolidado de R\$ 13,27 bilhões.

Saldo Contábil em 31-12-2016 (em milhões de R\$)					
Conta	Passivo Circulante (Restos a Pagar Processados)	Passivo Não Circulante (Saldo Inscrito)	Passivo Não Circulante (Provisão Atualização)	Execução de Restos a Pagar Não Processados	Total
Saldo	1.262,6	7.953,3	3.887,0	173,2	13.276,2

Destaca-se que o saldo inscrito em restos a pagar é referente a empenhos para cobertura de pagamentos que já foram efetuados e estão pendentes de regularização com os pagamentos via devedores ou das retenções dos empenhos.

A seguir evidencia-se o saldo devedor de precatórios por entidade:

Em milhões de R\$	
Setor Governamental	Saldo Devedor TJ/TRT/TRF
19 ADM. DIRETA	6.454,8
35 SPH	157,7
43 FAPERGS	0,0
51 IPERGS - RPPS	5.829,7
51 IPERGS - SAÚDE	50,1
60 DAER	360,9
78 IRGA	29,8
94 FASE	147,4
108 FGTAS	75,1
116 FTSP	0,8
124 FZB	7,1
132 CIENTEC	19,4
140 FEE	6,6
159 METROPLAN	11,3
167 FDRH	1,3
175 FCP-RTV	37,4
183 FADERS	0,4
205 FOSPA	3,8
213 FIGTF	0,1
230 FEPAM	43,7
248 FETLSVC	12,9
256 FEPAGRO	0,2
264 FEPPS	0,1
272 SUPRG	16,8
280 AGERGS	0,0
299 DETRAN	1,0
302 UERGS	0,4
329 FPERGS	7,3
337 AGDI	0,0
345 JUCERGS	0,0
Total geral	13.276,2

Fonte: Tribunal de Justiça do Estado - TJ, Tribunal Regional do Trabalho - TRT e Tribunal Regional Federal - TRF.

Cabe destacar que 8,67% desse saldo devedor refere-se a precatórios inscritos no exercício de 2016. Os Precatórios requisitados em julho de cada ano são inscritos por variação patrimonial diminutiva, sem repercussão orçamentária, conforme art. 7º da Instrução Normativa citada. O quadro a seguir apresenta as requisições de 2016, bem como as dívidas que foram objeto de inscrição no Passivo Não Circulante:

Setor Governamental	Em milhões de R\$			
	TJ	TRT	TRF	Total
19 ADM. DIRETA	766,6	10,1	0,1	776,8
35 SPH	0,1	1,2		1,3
43 FAPERGS	-	-	-	-
51 IPERGS - RPPS	293,0	-	-	293,0
51 IPERGS - Saúde	-	0,4	-	0,4
60 DAER	38,1	0,5	-	38,6
78 IRGA	2,9	-	-	2,9
94 FASE	0,5	20,7	-	21,2
108 FGTAS	-	5,1		5,1
116 FTSP	-	-	-	-
124 FZB	-	-	-	-
132 CIENTEC	-	0,5	-	0,5
140 FEE	0,2	-	-	0,2
159 METROPLAN	-	0,4	-	0,4
167 FDRH	-	-	-	-
175 FCP-RTV		0,4		0,4
183 FADERS	-	-	-	-
205 FOSPA	0,7	-	-	0,7
213 FIGTF	-	-	-	-
230 FEPAM	-	5,9	-	5,9
248 FETLSVC	-	1,7	-	1,7
256 FEPAGRO	-	-	-	-
264 FEPPS	-	-	-	-
272 SUPRG	-	1,0	-	1,0
280 AGERGS	-	-	-	-
299 DETRAN	0,3	-	0,1	0,3
302 UERGS	0,2	-	-	0,2
329 FPERGS	0,2	0,8		1,0
337 AGDI	-	-	-	-
345 JUCERGS	-	-	-	-
Total	1.102,7	48,8	0,2	1.151,6

Fonte: Tribunal de Justiça do Estado - TJ, Tribunal Regional do Trabalho - TRT e do Tribunal Regional Federal - TRF

O valor inscrito no exercício de 2016 embora representativo em relação ao saldo devedor, é inferior em relação ao valor inscrito no exercício de 2015, que foi de R\$ 1.420,7 milhões, ou seja, houve uma redução de 18,94% nas novas inscrições. Todavia, o valor dos novos precatórios ainda está muito superior aos valores disponibilizados ao Poder Judiciário para pagamento, nos termos do Decreto 47.063, de 8 de março de 2010 (opção do Estado pela modalidade prevista no inciso I do §1º do art. 97 do ADCT), equivalente a 1,5% da Receita Corrente Líquida (RCL), conforme se demonstra a seguir:

Competência	Em milhões de R\$			
	RCL (Base de Cálculo)		Depósitos	
	Mês Acumulado	Valor	1,50%	1/12 de 1,50%
jan/16	nov/15	30.129,7	451,9	37,7
fev/16	dez/15	30.139,2	452,1	37,7
mar/16	jan/16	30.197,2	453,0	37,7
abr/16	fev/16	30.673,2	460,1	38,3
mai/16	mar/16	31.115,7	466,7	38,9
jun/16	abr/16	31.616,5	474,2	39,5
jul/16	mai/16	31.771,8	476,6	39,7
ago/16	jun/16	33.154,2	497,3	41,4
set/16	jul/16	33.297,9	499,5	41,6
out/16	ago/16	33.561,7	503,4	42,0
nov/16	set/16	33.646,3	504,7	42,1
dez/16	out/16	33.847,0	507,7	42,3
Total				478,9

Os depósitos totalizaram R\$ 478,9 milhões em 2016, R\$ 258,3 milhões destinados aos pagamentos por ordem cronológica e R\$ 220,6 milhões destinados aos pagamentos por meio de acordo direto, conforme previsto na Lei Estadual 14.751-2015 que criou a Câmara de Conciliação de Precatórios, coordenada pela Procuradoria-Geral do Estado – PGE.

Conforme se constata na tabela a seguir, o montante empenhado à conta de Precatórios em 2016 alcançou a cifra de R\$ 521,4 milhões, utilizando os seguintes recursos:

Em milhões de R\$			
Código	Recurso	Valor Empenhado	%
0007	Precatórios Ordem Cronológica	330,1	63,30%
8507	Precatórios Ordem Cronológica - Autarquias	148,6	28,51%
0008	Precatórios Acordos	33,3	6,39%
0001, 8000	Livres	9,4	1,80%
SOMA		521,4	100,00%

O recurso 8507, exclusivo para pagamento de precatórios pelas autarquias com recursos próprios, foi utilizado pelo IPERGS. Os recursos 0007 e 0008, recursos gerais de precatórios, foram utilizados pelas demais Autarquias e pela Administração Direta e Fundações.

A tabela seguinte apresenta a movimentação orçamentária das contas relacionadas a todos os débitos de natureza judicial. Os saldos inicial e final representam os restos a pagar, sendo que os processados constam com os valores registrados no Balanço Patrimonial e os não-processados em contas de natureza orçamentária (grupos 5 e 6).

Em milhões de R\$							
Despesas	Saldo Inicial*	Empenhado	Liquidado	Pago	Retido	Prescrito	Saldo Final*
Precatórios	1.126,1	521,4	456,4	38,2	173,1	0,3	1.435,9
RPVs	96,6	430,1	429,8	222,0	201,5	4,6	98,6
Sentenças Judiciais	283,3	308,7	302,6	196,5	279,8	2,3	113,4
Totais	1.506,0	1.260,2	1.188,8	456,7	654,4	7,2	1.647,9

* Saldos de Restos a Pagar (Processados e Não Processados).

No ano de 2016, o Estado reconheceu no orçamento R\$ 1,26 bilhão por conta de débitos de natureza judicial. Todavia, esse valor não corresponde às despesas judiciais pagas em 2016, pois parte desses empenhos referem-se a regularizações de sequestros judiciais ocorridos em exercícios anteriores e parte dos pagamentos ainda não foram reconhecidos no orçamento, principalmente por falta de informações da origem. Os pagamentos dessas despesas podem ser melhor evidenciados no quadro seguinte:

Em milhões de R\$				
Tipo de Desembolso	Precatórios	RPVs	Sentenças Judiciais	Total
Pagamento Por Devedores ¹	390,9	0,0	0,0	390,9
Sequestros Judiciais	0,0	467,2	179,7	646,9
Pagamentos Orçamentários ²	60,0	258,0	197,4	515,4
Total	450,9	725,2	377,1	1.553,2

Nota 1: Considera o valor desembolsado pelo Tribunal de Justiça e pelo Tribunal Regional do Trabalho.

Nota 2: Considera as retenções de tributos.

Em 2016, o componente mais expressivo dos pagamentos determinados por sentenças judiciais foi o das Requisições de Pequeno Valor, as RPVs, como são conhecidas, decorrentes, na maior parte, do Passivo da Lei Britto (diferenças de remuneração reconhecidas pelo Judiciário como devidas a diversas categorias de servidores em consequência da sustação, a contar de 1996, de reajustes concedidos por lei do ano anterior). Como tentativa de conter os desembolsos dessa natureza, foi editada a Lei Estadual 14.757, de 16 de novembro de 2015, a qual fixou o limite de 10 salários mínimos por RPV. Essa lei vale para as RPVs cujo o trânsito em julgado da decisão tenha ocorrido depois de 16-11-2015, ou seja, para as RPVs relativas a decisões mais antigas, vale o limite de 40 salários mínimos. Com isso, a tendência é que, no médio prazo, ocorram menos desembolsos com RPVs, pois a maioria dos credores deve optar por recebimento via precatório.

Do montante de pagamentos a título de Sentenças Judiciais (R\$ 377,1 milhões), cabe ressaltar que o valor de R\$ 369,3 milhões (97,94%) se refere à Secretaria da Saúde, relativos à aquisição de medicamentos e à realização de procedimentos médicos que o Estado foi compelido a satisfazer por determinação judicial.

3.2.3 - Patrimônio Líquido

O Patrimônio Líquido corresponde aos resultados acumulados do Estado e está dividido em: Resultados de Exercícios Anteriores, Resultado Patrimonial do Exercício e Ajustes de Exercícios Anteriores. Em 31-12-2016 totalizou em R\$ 52,78 bilhões negativos e apresentou variação de R\$ 2,59 bilhões negativos no exercício, R\$ 1,06 bilhão referente ao Resultado Patrimonial do Exercício e R\$ 1,52 bilhão referente aos Ajustes de Exercícios Anteriores.

O Resultado Patrimonial do Exercício é apurado na Demonstração das Variações Patrimoniais - DVP, que evidencia as alterações ocorridas no patrimônio do Estado, resultantes ou independentes da execução orçamentária. Embora o resultado patrimonial tenha sido negativo em

R\$ 1,06 bilhão em 2016, houve grandes melhoras em relação ao exercício de 2015, cujo resultado foi de R\$ 36,41 bilhões negativos. Isso pode ser explicado principalmente pelo fato de que no ano anterior houve o primeiro registro de ajuste para perdas em Dívida Ativa, no valor de R\$ 28,34 bilhões. Já no exercício de 2016 foi lançado somente a variação do saldo de ajuste para perdas em Dívida Ativa, no valor de R\$ 3,64 bilhões.

Os Ajustes de Exercícios Anteriores totalizaram R\$ 1,52 bilhão negativo em 31-12-2016. Referem-se ao reconhecimento de variações patrimoniais relacionadas a exercícios anteriores, seja por causa de efeitos da mudança de política contábil ou por retificação de erros que não possam ser atribuídos a fatos subsequentes. A partir do exercício de 2016 todos os empenhos liquidados efetuados com o elemento 92 (Despesas de Exercícios Anteriores), desde que não relacionados a despesas de capital, geraram débito na conta de Ajustes de Exercícios Anteriores.

Os Resultados de Exercícios Anteriores, que representam os resultados acumulados até 31-12-2015, totalizaram R\$ 50,20 bilhões negativos. Ressalta-se que 72,53% desse valor (R\$ 36,41 bilhões) referem-se ao resultado apurado no exercício de 2015, que, conforme já mencionado, foi o primeiro exercício a ter o reconhecimento de ajuste para perdas em Dívida Ativa (de R\$ 28,34 bilhões).

4. DA MOVIMENTAÇÃO FINANCEIRA

Nesse capítulo, demonstra-se o patrimônio e a movimentação financeira consolidada segundo a classificação prevista no art. 105 de Lei Federal 4.320-64.

No quadro abaixo, apresenta-se o detalhamento da movimentação financeira, conjugando-se as disponibilidades iniciais com os ingressos e desembolsos, de modo a evidenciar os saldos de disponibilidades existentes quando do término do exercício:

Em milhões de R\$	
Títulos	2016
Disponibilidades no início do exercício	15.446,8
Ingressos	59.484,4
Receita Arrecadada	57.194,2
Valores Restituíveis	2.290,2
Depósitos de Terceiros	2.211,6
Depósitos Judiciais Lei Estadual 12.069-04	492,9
Resgates do SIAC	1.324,4
Demais	394,2
Demais Valores Restituíveis	78,6
Desembolsos	57.549,4
Despesa Paga	53.506,6
Pagamento de Restos a Pagar Processados	2.827,8
Pagamento de Restos a Pagar Não Processados	417,5
Valores Restituíveis	797,5
Devedores	339,8
Responsáveis por Pagamentos Irregulares/Sequestros Judiciais a Regularizar	95,6
Fundo p/Garantia Liquid Tít. Da Div. Pública Estadual	222,5
Depósitos Judiciais	135,3
Demais Valores Restituíveis	4,3
Disponibilidades no final do exercício	17.381,8

As contas Devedores, Responsáveis por Pagamentos Irregulares e Sequestros Judiciais a Regularizar, cujos saldos estão discriminados no quadro precedente, são analisadas no Capítulo 3 – itens 3.2.5 e 3.2.6.

As disponibilidades apresentadas no quadro precedente compreendem as contas Caixa e Equivalentes de Caixa (Subgrupo 111) e Vinculado em Conta-Corrente Bancária (Subitem 11351.01.01), discriminados a seguir.

4.1- Patrimônio Financeiro

Aqui são apresentados os principais itens do Ativo Financeiro e do Passivo Financeiro.

Composição do Patrimônio Financeiro

	Em milhões de R\$
Títulos	2016
11 - ATIVO FINANCEIRO	23.188,3
111 - Caixa e Equivalente de Caixa	7.151,0
1111 - Caixa e Equivalentes de Caixa em Moeda Nacional	7.151,0
111110101 - Disponível	1.021,8
111111901 - Bancos Conta Vinculada	506,8
111111902 - Bancos Conta Recolhimento	26,9
111113001 - Banco C/Arrecadação	145,4
111115098 - Vinculado em Conta Corrente Bancária	4.479,5
111115099 - Outras Aplicações Financeiras de Liquidez Imediata	970,7
113 - Demais Créditos e Valores a Curto Prazo	16.021,1
1135 - Depósitos Restituíveis e Valores Vinculados	10.449,8
113510101 - Vinculada em Conta Corrente Bancária	10.214,6
Demais	235,2
1138 - Outros Créditos a Receber e Valores a Curto Prazo	5.571,4
122 - Investimentos do RPPS	16,1
21 - PASSIVO FINANCEIRO	34.345,1
211 - Obrig. Trab., Previd. e Assist. a Pagar a C. Prazo	3.438,3
2111 - Pessoal a Pagar	2.569,0
2112 - Benefícios Previdenciários a Pagar	250,1
2114 - Encargos Sociais a Pagar	619,1
212 - Empréstimos e Financiamentos a Curto Prazo	41,3
2121 - Empréstimos a Curto Prazo - Interno	41,3
2122 - Empréstimos a Curto Prazo - Externo	-
213 - Fornecedores e Contas a Pagar a Curto Prazo	284,8
2131 - Fornecedores e Contas a Pagar Nacionais a Curto Prazo	284,7
2132 - Fornecedores e Contas a Pagar Estrangeiros a Curto Prazo	0,1
214 - Obrigações Fiscais a Curto Prazo	3,3
2141 - Obrigações Fiscais a Curto Prazo com a União	3,1
2142 - Diversos Tributos e Contribuições Estaduais a Recolher	0,1
2143 - Obrigações Fiscais a Curto Prazo com os Municípios	0,1
215 - Obrigações de Repartição a Outros Entes	47,6
2150 - Obrigações de Repartição a Outros Entes Municípios	47,6
218 - Demais Obrigações a Curto Prazo	29.189,8
2188 - Valores Restituíveis	28.291,1
Depósitos Judiciais - Lei 12.069-04	10.157,7
Depósitos Judiciais - Lei 11.686-01	56,8
Resgates do SIAC	15.377,5
Demais	2.699,1
2189 - Outras Obrigações a Curto Prazo	898,7
631 - Execução de Restos a Pagar Não Processados	1.340,0
6311 - Restos a Pagar Não Processados a Liquidar	452,8
6317 - Restos a Pagar Não Processados Inscrição no Exercício	887,2
3 - SITUAÇÃO LÍQUIDA FINANCEIRA	-11.156,8

As contas do Ativo, em especial os subgrupos 111 (Caixa e Equivalente de Caixa) e 113 (Demais Créditos e Valores a Curto Prazo) são analisados no Capítulo 3, item 3.1.

As contas do Passivo são analisadas no Capítulo 3, item 3.2.

Os saldos de Restos a Pagar e de Serviço da Dívida a Pagar que, por sua natureza, possuem atributo “Financeiro” estão computados nos subgrupos Obrigações Trabalhistas, Previdenciárias e Assistenciais a Pagar a Curto Prazo (211), Empréstimos e Financiamentos a Curto Prazo (212), Fornecedores e Contas a Pagar a Curto Prazo (213), Obrigações Fiscais a Curto Prazo (214), Obrigações de Repartição a Outros Entes (215) e parcialmente, nos itens Demais dos Títulos e Valores Restituíveis (2188) e Outras Obrigações a Curto Prazo (2189). No quadro a seguir se apresenta a sua movimentação no exercício:

Em milhões de R\$			
TÍTULOS	RESTOS A PAGAR PROCESSADOS	RESTOS A PAGAR NÃO PROCESSADOS	TOTAL
SALDO EM 31-12-2015	4.095,0	1.016,5	5.111,5
Anulações e Baixas	-12,6	-137,4	-150,0
Pagamentos	-2.827,8	-417,5	-3.245,3
Inscrições ao final do exercício	3.093,5	887,2	3.980,7
SALDO EM 31-12-2016	4.348,1	1.348,8	5.696,9

Os Restos a Pagar foram analisados no Capítulo 3, item 3.2.1.

4.2 - Recursos Vinculados e Situação Financeira Potencial

Denominam-se Recursos Vinculados, as receitas que a Administração, em decorrência de dispositivos constitucionais e legais, fica obrigada a aplicar em determinados fins.

Referidas receitas estão apresentadas e discriminadas individualmente, com a respectiva aplicação, no Demonstrativo dos Recursos Vinculados nos Volumes II (Administração Direta) e IV (Autarquias e Fundações). Cada recurso é identificado mediante código numérico de quatro algarismos e seu respectivo nome.

Conforme tabela seguinte, apesar de serem considerados vinculados, não são considerados para fins desta análise, os recursos relativos:

a) à Lei de Diretrizes Orçamentárias, que funcionam como agregadores de despesas, não tendo, portanto, receitas diretamente vinculadas, formados por transposição de valores do recurso geral, ou seja, da receita arrecadada não vinculada;

b) à alienação de bens e direitos, por constituírem-se de receitas próprias, cujos recursos foram criados, apenas, para controle do disposto no artigo 44 da Lei Complementar 101, de 4-5-2001 - Lei de Responsabilidade Fiscal, que dispõe que essas receitas não podem ser aplicadas no custeio de despesa corrente, excetuadas as destinadas por lei aos regimes de previdência social, geral e próprio dos servidores públicos; e

c) às receitas de contribuições previdenciárias e do plano de assistência médica dos servidores que, com a reestruturação do IPERGS, foram vinculadas ao recurso geral (8000) do RPPS e do IPE-SAÚDE.

Recursos não Analisados	
Ref.	Títulos
a	0002 - Tesouro - Educação 0003 - Tesouro - Pesquisa 0004 - Tesouro - Universidades 0006 - Tesouro - Vinculado à Saúde 0011 - Tesouro - Outros Poderes 0012 - Tesouro - Educação Consulta Popular 0013 - Tesouro - Educação Consulta Popular 0014 - Tesouro - Ensino Superior Consulta Popular 0015 - Tesouro - Consulta Popular 0016 - Tesouro - Saúde - Consulta Popular 5001 - Contrapartida Recursos do Tesouro - Livres 5002 - Contrapartida Recursos do Tesouro - Educação 5003 - Contrapartida Recursos do Tesouro - Pesquisa 5004 - Contrapartida Recursos do Tesouro - Universidades 5006 - Contrapartida Recursos do Tesouro - Saúde 5011 - Contrapartida Recursos do Tesouro - Outros Poderes 5300 - Contrapartida - Tesouro - Operações de Crédito 6001 - Contrapartida a Operações de Crédito Recursos do Tesouro - Livres 6011 - Contrapartida a Operações de Crédito Recursos do Tesouro - Outros Poderes 7005 - Contrapartida de Recursos Próprios - Fundações
b	0096 - Tesouro - Alienação de Bens e Direitos 7096 - Recursos das Fundações Alienação de Bens e Direitos 8096 - Recursos das Autarquias Alienação de Bens e Direitos
c	8002 - Quota Melhoria de Pensões 8027 - Convênio MPAS/IPERGS - COMPREV 8108 - Recurso Próprio do IPERGS oriundo do Poder Executivo 8135 - Recurso Próprio do IPERGS oriundo das Autarquias 8200 - Contribuição dos Servidores ao RPPS 8201 - Contribuição Patronal ao RPPS/RS 8202 - Contribuição para Cobertura do <i>deficit</i> de Pensões

4.2.1 – Receita Arrecadada e Parcelas Vinculadas

A Receita Arrecadada teve as seguintes parcelas vinculadas, segundo a fonte dos recursos, considerando-se, inclusive, o produto das respectivas aplicações financeiras, multas, restituições e anulação de Restos a Pagar:

Recursos	Em milhões de R\$			
	2016		2015	
	Arrecadação	%	Arrecadação	%
Tesouro - Vinculado pela Constituição	13.441,7	75,92%	12.266,2	77,87%
Tesouro - Vinculado por Lei	2.053,2	11,60%	1.602,2	10,17%
Convênios	1.168,6	6,60%	1.118,8	7,10%
Operações de Crédito Externas	241,6	1,36%	197,1	1,25%
Operações de Crédito Internas	154,2	0,87%	36,0	0,23%
Próprios das Autarquias	642,6	3,63%	520,8	3,31%
Transferências Obrigatórias	1,6	0,01%	11,7	0,07%
Próprios das Fundações	1,1	0,01%	0,1	0,00%
Total	17.704,7	100,00%	15.753,0	100,00%

Em 2015 as receitas vinculadas representaram 31,37% da receita total do Estado que foi de R\$ 50.213,0 milhões. Em 2016, quando a receita total atingiu R\$ 57.344,2 milhões, a participação das receitas vinculadas foi de 30,87%, mantendo-se no mesmo nível em termos percentuais.

4.2.2 - Movimentação Financeira dos Recursos Vinculados

A Movimentação Financeira dos Recursos Vinculados é representada pelos valores recebidos e sua respectiva aplicação, que, conjugados com os saldos do exercício anterior, resultam nos novos saldos, que passam para o próximo exercício.

Em 2016, as movimentações apresentaram o seguinte comportamento:

Recursos	Em milhões de R\$						
	Receita	Despesa	Recebimentos de Numerários	Transferências de Numerários	Recebimentos de Recursos	Transferências de Recurso	Resultado
Tesouro - Vinculado pela Constituição	13.441,7	-13.595,9	74,6	-74,6	275,2	-283,2	-162,2
Tesouro - Vinculado por Lei	2.053,2	-1.719,4	256,4	-31,8	988,5	-623,0	923,8
Convênios	1.168,6	-1.077,7	12,2	-12,1	4,6	-5,0	90,6
Próprios das Autarquias	642,6	-186,5	0,0	0,0	2,5	-2,5	456,1
Operações de Crédito Externas	241,6	-311,3	151,1	-151,1	0,0	0,0	-69,7
Operações de Crédito Internas	154,2	-436,7	182,0	-182,0	24,7	0,0	-257,8
Transferências Obrigatórias	1,6	-1,7	0,0	0,0	0,0	-6,0	-6,1
Próprios das Fundações	1,1	-0,1	0,0	0,0	0,0	0,0	1,0
Total	17.704,7	-17.329,3	676,2	-451,6	1.295,5	-919,7	975,8

Alguns recursos vinculados individualmente representaram movimentações mais relevantes, conforme tabela não exaustiva que segue:

Recursos	Em milhões de R\$						
	Receita	Despesa	Recebimentos de Numerários	Transferências de Numerários	Recebimentos de Recursos	Transferências de Recurso	Resultado
Participação Municípios Receitas do Estado	8.921,2	-8.920,6	0,0	0,0	0,0	0,0	0,6
FUNDEB	4.158,9	-4.254,1	0,0	0,0	16,9	-26,3	-104,5
FUNDO DE REFORMA ESTADUAL (FRE)	563,3	-215,7	47,8	-20,2	300,2	-6,5	669,0
FUNDOPREV	374,3	-1,7	0,0	0,0	0,0	0,0	372,6
Salário-Educação	346,3	-395,1	0,0	0,0	0,0	0,0	-48,8
PROREDES - BIRD	239,7	-293,5	145,9	-145,9	0,0	0,0	-53,8
FUNDO AMPARA/RS	213,5	0,0	0,0	0,0	0,0	0,0	213,5
FESP	195,5	-172,2	191,1	-0,1	0,3	-194,3	20,3
PROREDES - BNDES	126,0	-134,8	96,1	-96,1	22,6	0,0	13,7

As Participações dos Municípios nas Receitas do Estado são representadas por recursos orçamentários específicos, que foram somados para fins dessa análise. As receitas desses recursos representam a parte devida pelo Estado na arrecadação de certos tributos e transferência e as despesas, os valores repassados aos Municípios. A análise dessas participações é objeto do item 1.4.4.

Quanto ao Fundo de Manutenção e Desenvolvimento da Educação Básica e de Valorização dos Profissionais da Educação (FUNDEB), o valor das receitas demonstradas na tabela representa principalmente os valores do retorno recebido pelo Estado.

O Fundo de Reforma Estadual (FRE) foi criado pela Lei 10.607-1995 e anualmente recebe recursos mediante Transferências de outros recursos orçamentários e receitas, conforme previsto na Lei de Diretrizes Orçamentárias (LDO). Em 2016, O FRE recebeu 80% do Superávit Financeiro apurado em 2015 dos recursos dos Órgãos e Fundos do Poder Executivo, Autarquias e Fundações, assim entendido como a diferença positiva entre o saldo financeiro da conta corrente do recurso e o montante inscrito em restos a pagar processados e não processados. Os recursos de Órgãos da Administração Direta nesse processo são representados pelos recebimentos de recurso, os recursos da Administração Indireta são representados pelos recebimentos de numerários e os recursos de Fundos não orçamentados são representados pela receita, conforme segue:

Recursos Transferidos ao FRE		Em milhões de R\$
Origem	Títulos	Valor
Administração Direta	0217 - COTA-PARTE FPE-FUNDURBANO	216,3
	8013 - REC DETRAN/FESP - LEI 10.847	22,8
	0132 - RECEITA DO FUNDOVITIS	14,0
	1158 - REC VINCULADAS AO FAC/RS	11,9
	0104 - FD INC ESP - PRÓ-ESPORTE	11,5
	Demais Recursos	23,8
Autarquias e Fundações	SUPRG	15,9
	DAER	14,4
	METROPLAN	5,7
	FEPPS	5,1
	Demais Entidades	6,8
Fundos Não Orçamentados	FUNDOPEM	65,8
	FUNPROCRED	8,6
	Outros	2,0

Além desses valores, constituem receita do FRE recebimentos de determinados créditos concedidos e os dividendos e juros sobre capital próprio de companhias em que o Estado possui participação acionária.

Os recursos de operações de crédito PROREDES – BIRD e PROREDES – BNDES tiveram ingressos de receitas em 2016, conforme relatado no capítulo 3 – Gestão Patrimonial, e as aplicações de tais recursos foram em valor superior aos ingressos.

O Fundo AMPARA/RS tem como receitas as arrecadações do adicional de alíquota de 2% instituído sobre produtos considerados supérfluos. Nesse primeiro ano, as arrecadações totalizaram R\$ 213,5 milhões.

Já o Fundo Especial de Segurança Pública (FESP) tem como sua principal receita a participação em arrecadações do DETRAN. Esses valores são transferidos do DETRAN para a Secretaria de Segurança Pública, que realiza despesas em ações determinadas na Lei de criação do Fundo.

A conjugação da movimentação dos Recursos Vinculados com os saldos do exercício anterior e com o que passou para o próximo exercício pode ser assim demonstrada:

Em milhões de R\$								
Recursos	Saldo do Exercício Anterior	Receita Arrecadada	Despesa Empenhada	Recebimentos de Numerários	Transferências de Numerário	Recebido Recurso	Transferido Recurso	Saldo a Empenhar
Tesouro - Vinculado pela Constituição	728,5	13.441,7	-13.595,9	74,6	-74,6	275,2	-283,2	566,3
Tesouro - Vinculado por Lei	934,3	2.053,2	-1.719,4	256,4	-31,8	988,5	-623,0	1.858,1
Convênios	511,0	1.168,6	-1.077,7	12,2	-12,1	4,6	-5,0	601,6
Próprios das Autarquias	176,6	642,6	-186,5	0,0	0,0	2,5	-2,5	632,8
Operações de Crédito Externas	213,7	241,6	-311,3	151,1	-151,1	0,0	0,0	144,0
Operações de Crédito Internas	306,7	154,2	-436,7	182,0	-182,0	24,7	0,0	48,9
Transferências Obrigatórias	14,3	1,6	-1,7	0,0	0,0	0,0	-6,0	8,3
Próprios das Fundações	0,1	1,1	-0,1	0,0	0,0	0,0	0,0	1,2
Total	2.885,3	17.704,7	-17.329,3	676,2	-451,6	1.295,5	-919,7	3.861,1

Dessa forma, houve um aumento do saldo dos Recursos Vinculados de R\$ 974,7 milhões, com a seguinte composição:

Em milhões de R\$	
Recursos	Varição
Tesouro - Vinculado pela Constituição	-162,2
Tesouro - Vinculado por Lei	922,7
Convênios	90,6
Próprios das Autarquias	456,1
Operações de Crédito Externas	-69,7
Operações de Crédito Internas	-257,8
Transferências Obrigatórias	-6,1
Próprios das Fundações	1,0
Total	974,7

O aumento ocorreu principalmente nos recursos cujas fontes são “Tesouro-Vinculado por Lei” e “Próprios das Autarquias”. Na fonte “Tesouro-Vinculado por Lei” destacam-se o aumento do passivo potencial do Fundo de Reforma do Estado e do AMPARA/RS. Já nos recursos “Próprios das Autarquias” destaca-se o FUNDOPREV.

4.3 – Situação Líquida Financeira

4.3.1 – Situação Líquida Financeira Real

A Situação Líquida Financeira Real, conforme item 4.1, corresponde ao Saldo Patrimonial Financeiro do exercício anterior mais o resultado do exercício financeiro de 2016, ajustado pelas variações líquidas independentes da execução orçamentária:

Em milhões de R\$	
Título	Valor
Saldo Patrimonial Financeiro - 2015	-11.011,6
<i>Deficit</i> Financeiro Ajustado do Exercício	-145,2
Saldo Patrimonial Financeiro Atual	-11.156,8

O *deficit* financeiro ajustado de 2016 foi de R\$ 145,2 milhões, apurado da seguinte forma:

Em milhões de R\$			
Título	Recursos Vinculados	Recursos Não Vinculados	Total
Receita	17.704,7	39.639,6	57.344,2
Despesa	-17.329,3	-40.158,0	-57.487,3
1 - Resultado Orçamentário	375,3	-518,5	-143,1
Variações Ativas	-	2,3	2,3
Variações Passivas	-	-4,3	-4,3
2 - Resultado das Variações	-	-2,0	-2,0
Deficit Financeiro Ajustado (1+2)	375,3	-520,5	-145,2

4.3.2 - Situação Líquida Financeira Ajustada

A Situação Líquida Financeira Ajustada – SLFA – é obtida pelo acréscimo da Situação Líquida Financeira Potencial à Situação Líquida Financeira Real:

Em milhões de R\$	
Título	Valor
Saldo Financeiro Real	-11.156,8
Saldo Financeiro Potencial	-3.861,1
Saldo Financeiro Ajustado	-15.017,9

A conjugação do *deficit* financeiro real de R\$ 11.156,8 milhões com o *deficit* potencial de R\$ 3.861,1 milhões resulta na situação líquida financeira ajustada deficitária de R\$ 15.017,9 milhões, ou seja, estaria faltando o referido valor para que o Estado pudesse saldar as obrigações do seu passivo financeiro e as despesas a empenhar correspondentes aos saldos de Recursos Vinculados.

**ABREVIATURAS
E
SIGLAS**

8 - ABREVIATURAS E SIGLAS

ADCT - Ato das Disposições Constitucionais Transitórias
AGERGS - Agência Estadual de Regulação dos Serviços Públicos Delegados do RS
AGO - Assembleia Geral ordinária
AGOE - Assembleia Geral Ordinária e Extraordinária
AL - Assembleia Legislativa
AL-GIA - Auto de Lançamentos - Guia de Informação do ICMS
APE - Administração do Patrimônio do Estado
AUL - Auto de Lançamento
ASPS - Aplicações em Ações e Serviços Públicos em Saúde
BAGERGS - Banrisul Armazéns Gerais S.A.
BANRISUL - Banco do Estado do Rio Grande do Sul, S.A.
BID - Banco Interamericano de Desenvolvimento
BIRD - Banco Internacional para Reconstrução e Desenvolvimento
BJCI - Banco Japonês para a Cooperação Internacional (Japan Bank International Cooperation)
BM - Brigada Militar
BM&F - Bolsa de Mercadorias e Futuros
BNDES - Banco Nacional de Desenvolvimento Econômico e Social
BRDE - Banco Regional de Desenvolvimento do Extremo Sul
CADIN/RS - Cadastro Informativo de Pendências
CADIP - Caixa de Administração da Dívida Pública do Estado S.A.
CAGE - Contadoria e Auditoria-Geral do Estado
CEASA - Centrais de Abastecimento do RS
CEED - Conselho Estadual de Educação
CEEE-D - Companhia Estadual de Distribuição de Energia Elétrica
CEEE-GT - Companhia Estadual de Geração e Transmissão de Energia Elétrica
CEEE-Par - Companhia Estadual de Energia Elétrica Participações
CEERGS - Caixa Econômica do Estado do RS
CEF - Caixa Econômica Federal
CEASA - Centrais de Abastecimento do Rio Grande do Sul S/A
CESA - Companhia Estadual de Silos e Armazéns
CETIP - Central de Custódia e de Liquidação Financeira
CFIL/RS - Cadastro de Fornecedores Impedidos de Licitar
CIDE - Contribuição de Intervenção no Domínio Econômico
CIENTEC - Fundação de Ciência e Tecnologia
CMN - Conselho Monetário Nacional
CONFINS - Contribuição para o Financiamento da Seguridade Social
COHAB - Companhia de Habitação do RS - extinta
COM - Companhia Operadora de Mineração
COMUDE - Conselho Municipal de Desenvolvimento
CONFAZ - Conselho Nacional de Política Fazendária

CORAG - Companhia Riograndense de Artes Gráfica
 COREDE - Conselho Regional de Desenvolvimento
 CORSAN - Companhia Riograndense de Saneamento
 CRM - Companhia Riograndense de Mineração
 DAER - Departamento Autônomo de Estradas e Rodagens
 DAT - Sistema de Cobrança de Crédito Tributário Inscrito em Dívida Ativa
 DCC - Divisão de Custos e Controle Especiais
 DCD - Divisão de Controle da Administração Direta
 DCI - Divisão de Controle da Administração Indireta
 DDiP - Divisão da Dívida Pública
 DEE - Divisão de Estudos Econômicos
 DEO - Divisão de Estudos e Orientação
 DETRAN/RS - Departamento Estadual de Trânsito
 DM - Deutsche Mark (Marco Alemão)
 DMAE - Departamento Municipal de Água e Esgoto de Porto Alegre
 DNC - Divisão de Informação e de Normatização Contábil
 DNIT - Departamento Nacional de Infraestrutura de Transportes
 DOE - Diário Oficial do Estad
 DPE - Defensoria Pública do Estado
 DTP - Divisão de Tecnologia e Projetos
 EJA - Programa de Educação de Jovens Adultos
 EGR - Empresa Gaúcha de Rodovias
 ELETROBRÁS - Centaris Elétricas Brasileiras S.A.
 ELETROSUL - Centrais Elétricas S.A.
 EMATER/RS - Associação Riograndense de Empreendimentos de Assistência Técnica e Extensão Rural
 FAC - Fundo de Apoio à Cultura
 FADERS - Fundação de Articulação e Desenvolvimento de Políticas Públicas para Pessoas Portadoras de Deficiência e Pessoas Portadoras de Altas Habilidades do RS
 FAMURS - Federação das Associações dos Municípios do RS
 FAPERGS - Fundação de Amparo à Pesquisa do Estado do RS
 FASE - Fundação de Atendimento Socioeducativo do RS
 FAS - Fundo de Assistência à Saúde
 FBERGS - Fundação BANRISUL de Seguridade Social
 FCVS - Fundo de Compensação de Variações Salariais
 FDRH - Fundação para o Desenvolvimento de Recursos Humanos
 FEAPER - Fundo Estadual de Apoio ao Desenvolvimento dos Pequenos Estabelecimentos Rurais
 FEAS - Fundo Estadual de Assistência Social
 FEDUC - Fundo Especial da Educação
 FEE - Fundação de Economia e Estatística Siegfried Emanuel Heuser
 FEGEP - Fundo Estadual de Gestão Patrimonial
 FEMA - Fundo Estadual do Meio Ambiente
 FEPAGRO - Fundação Estadual de Pesquisa Agropecuária

FEPAM - Fundação Estadual de Proteção Ambiental Henrique Luís Roessler
 FEPPS - Fundação Estadual de Proteção e Pesquisa em Saúde
 FES - Fundo Estadual da Saúde
 FESA - Fundo Estadual de Sanidade Animal
 FESP - Fundo Estadual de Segurança Pública
 FETLSVC - Fundação Escola Técnica Liberato Salzano Vieira da Cunha
 FGLTDPE - Fundo para Garantia de Liquidez dos Títulos da Dívida Pública Estadual
 FGTAS - Fundação Gaúcha do Trabalho e Ação Social
 FGV - Fundação Getúlio Vargas
 FGTS - Fundo de Garantia por Tempo de Serviço
 FIGTF - Fundação Instituto de Tradição e Folclore
 FINAME - Agência Especial de Financiamento da Indústria
 FINEP - Financiamento de Estudos e Projetos
 FNDE - Fundo Nacional de Desenvolvimento da Educação
 FNS - Fundo Nacional da Saúde
 FOSPA - Fundação Orquestra Sinfônica de Porto Alegre
 FPE-DF - Fundo de Participação dos Estados e Distrito Federal
 FPR - Fundo de Participação dos Estados e Distrito Federal
 FPE - Finanças Públicas Estaduais do Estado do RS
 FPERGS - Fundação de Proteção Especial do Rio Grande do Sul
 FPM - Fundo de Participação dos Municípios
 FRE - Fundo de Reforma do Estado
 FRH - Fundo de Recursos Hídricos
 FRPJ - Fundo de Reparelhamento do Poder Judiciário
 FRTE - Fundação Rádio e Televisão Educativa
 FTSP - Fundação Teatro São Pedro
 FUGAST - Fundação Riograndense Universitária de Gastroenterologia
 FUNAFIR - Fundo de Apoio Financeiro e de Recuperação dos Hospitais Privados, sem fins
 Lucrativos e Hospitais Públicos
 FUNAMEP - Fundo de Apoio à Microempresa, ao Microprodutor e à Empresa de Pequeno
 Porte
 FUNDECOOP - Fundo de Apoio ao Cooperativismo
 FUNDEF - Fundo de Manutenção e Desenvolvimento do Ensino Fundamental e de Valorização
 do Magistério
 FUNDEB - Fundo de Manutenção e Desenvolvimento da Educação Básica e de Valorização dos
 Profissionais da Educação
 FUNDERGS - Fundação de Esporte e Lazer do RS
 FUNDETUR - Fundo de Desenvolvimento do Turismo
 FUNDOPIMES - Fundo de Investimentos do Programa Integrado de Melhoria Social
 FUNDOVITIS - Fundo de Desenvolvimento da Vitivinicultura
 FUNTERRA - Fundo de Terras do Estado do RS
 FZB - Fundação Zoobotânica do RS
 IDESE - Índice de Desenvolvimento Socioeconômico
 IEF - Integração Estado-Fornecedor

ICMS - Imposto sobre operações relativas à circulação de mercadorias e sobre prestações de serviços de transporte interestadual, intermunicipal e de comunicação
 IGP-DI - Índice Geral de Preços - Disponibilidade Interna
 IGP-M - Índice Geral de Preços de Mercado
 IGTF - Instituto Gaúcho de Tradição e Folclore
 INCRA - Instituto Nacional de Colonização e Reforma Agrária
 INSS - Instituto Nacional da Seguridade Social
 IPCA - Índice Nacional de Preços ao Consumidor Amplo
 IPERGS - Instituto de Previdência do Estado do RS
 IPI - Imposto sobre Produtos Industrializados
 IPVA - Imposto sobre a Propriedade de Veículos Automotores
 IRGA - Instituto Riograndense do Arroz
 IRRF - Imposto de Renda Retido na Fonte
 ISS - Imposto Sobre Serviços de Qualquer Natureza
 ITBI - Imposto sobre a Transmissão inter vivos, por ato oneroso, de bens imóveis de direitos reais a eles relativos
 ITCD - Imposto sobre Transmissão Mortis Causa e Doação de Quaisquer Bens ou Direito
 JUCERGS - Junta Comercial do Rio Grande do Sul
 LDO - Lei de Diretrizes Orçamentárias
 LOA - Lei do Orçamento Anual
 LRF - Lei de Responsabilidade Fiscal
 MDE - Manutenção e Desenvolvimento do Ensino
 METROPLAN - Fundação Estadual de Planejamento Metropolitano e Regional
 MJ - Ministério da Justiça
 MP - Ministério Público
 NAD - Natureza de Despesa
 NBCASP - Normas Brasileiras de Contabilidade Aplicadas ao Setor Público
 PNAFE - Programa Nacional de Apoio à Administração Fiscal para os Estados Brasileiros
 PASEP - Programa de Formação do Patrimônio do Servidor Público
 PC - Polícia Civil
 PGE - Procuradoria-Geral do Estado
 PIB - Produto Interno Bruto
 PJ - Poder Judiciário
 PMPA - Prefeitura Municipal de Porto Alegre
 PPA - Plano Plurianual
 PROCONFIS - Programa de Consolidação do Equilíbrio Fiscal
 PRÓ-GUAÍBA - Fundo de Investimento do Programa para o Desenvolvimento Racional, Recuperação e Gerenciamento Ambiental da Bacia Hidrográfica do Guaíba
 PRÓ-RURAL - Fundo de Investimentos do Programa de Manejo de Recursos Naturais e Alívio à Pobreza Rural
 PROCERGS - Companhia de Processamento de Dados do Estado do RS
 PROES - Programa de Incentivo à Redução da Presença do Estado na Atividade Bancária
 PROFISCO - Programa de Modernização e Fortalecimento da Gestão Fiscal do Estado
 PROINVESTE - Programa de Apoio ao Investimento dos Estados e Distrito Federal

PROMOFAZ - Programa de Modernização Fazendária
PROREDES - Programa de Apoio à Retomada do Desenvolvimento Econômico e Social do RS
PROTEÇÃO - Fundação Proteção do RS
RCL - Receita Corrente Líquida
RDAT - Relatório da Dívida Ativa Tributária
REFAZ - Programa de Recuperação de Créditos
REFIS - Programa de Recuperação Fiscal
RFPE - Relatório do Sistema de Finanças Públicas do Estado
RGF - Relatório de Gestão Fiscal
RHE - Recursos Humanos do Estado
RLIT - Receita Líquida de Impostos e Transferências
RLR - Receita Líquida Real
RPPS - Regime Próprio de Previdência Social
RPV - Requisição de Pequeno Valor
RREO - Relatório Resumido da Execução Orçamentária
RTL - Receita Tributária Líquida
SAC - Sistema de Amortização Constante
SAM - Sistema de Administração de Materiais
SAR - Sistema de Arrecadação da Secretaria da Fazenda
SARH - Secretaria da Modernização Administrativa e dos Recursos Humanos
SAT - Sistema de Administração Tributária da Secretaria da Fazenda
SDR - Secretaria de Desenvolvimento Rural, Pesca e Cooperativismo
SDECT - Secretaria do Desenvolvimento Econômico, Ciência e Tecnologia
SEAPI - Secretaria da Agricultura, Pecuária e Irrigação
SEDAC - Secretaria da Cultura
SEFAZ - Secretaria da Fazenda
SE - Secretaria da Educação
SDECT - Secretaria de Desenvolvimento Econômico, Ciência e Tecnologia
SELIC - Sistema Especial de Liquidação e Custódia
SEMA - Secretaria do Ambiente e Desenvolvimento Sustentável
SEPLAN - Secretaria do Planejamento, Governança e Gestão
SES - Secretaria Estadual da Saúde
SETEL - Secretaria do Turismo, Esporte e Lazer
SIAC - Sistema Integrado de Administração de Caixa
SISBEX - Sistema de negociação de Títulos Públicos e Outros Ativos
SisCHE - Sistema de Cadastro de Habilitados do Estado - Convênios
SISPARCI - Sistema Estadual de Participação Popular e Cidadã
SJDH - Secretaria da Justiça e dos Direitos Humanos
SLFP - Situação Líquida Financeira Potencial
SME - Secretaria de Minas e Energia
SOP - Secretaria de Obras, Saneamento e Habitação
SPH - Superintendência de Portos e Hidrovias
SSP-PC - Secretaria da Segurança Pública - Polícia Civil

STDS - Secretaria do Trabalho e do Desenvolvimento Social
STF - Supremo Tribunal Federal
STN - Secretaria do Tesouro Nacional
SULGÁS - Companhia de Gás do Estado do RS
SUPRG - Superintendência do Porto de Rio Grande
TBF - Taxa Básica Financeira
TCE - Tribunal de Contas do Estado
TFIs - Transferências Financeiras Intragovernamentais
TJ - Tribunal de Justiça
TJLP - Taxa de Juros de Longo Prazo
TJM - Tribunal de Justiça Militar
TNI - Transferência de Numerário Intragovernamental
TR - Taxa Referencial
TVE - Fundação piratini - Rádio e Televisão
UERGS - Universidade Estadual do Rio Grande do Sul
UO - Unidade Orçamentária
VEA - Valor de Entrega Alternativo

**DEMONSTRATIVOS
CONSOLIDADOS DO
SETOR GOVERNAMENTAL**

RECEITA		DESPESA	
TÍTULOS	R\$	TÍTULOS	R\$
RECEITAS CORRENTES		DESPESA CORRENTE	
RECEITA TRIBUTARIA	36.115.443.229,78	PESSOAL E ENCARGOS SOCIAIS	35.770.847.576,04
RECEITA DE CONTRIBUICOES	3.124.433.665,99	JUROS E ENCARGOS DA DIVIDA	603.396.401,90
RECEITA PATRIMONIAL	1.929.692.444,66	OUTRAS DESPESAS CORRENTES	18.875.417.752,58
RECEITA AGROPECUARIA	1.571.865,28		
RECEITA INDUSTRIAL	44.870,29	SOMA.....	55.249.661.730,52
RECEITA DE SERVICOS	324.371.602,29		
TRANSFERENCIAS CORRENTES	8.385.280.254,32	SUPERAVIT DO ORÇAMENTO CORRENTE	1.533.091.855,65
OUTRAS RECEITAS CORRENTES	1.923.898.043,10		
RECEITA DE CONTRIBUICOES INTRAORCAMENTARIAS	10.314.914.121,76	TOTAL.....	56.782.753.586,17
RECEITA DE SERVICOS INTRA-ORCAMENTARIOS	17.133.160,31	DESPESA CAPITAL	
OUTRAS RECEITAS CORRENTES INTRA-ORCAMENTARIAS	1.151.227,59	INVESTIMENTOS	841.166.257,00
		INVERSOES FINANCEIRAS	255.907.470,93
SOMA.....	62.137.934.485,37	AMORTIZACAO DA DIVIDA	1.140.613.886,04
DEDUCOES DA RECEITA CORRENTE	5.355.180.899,20-		
		SOMA.....	2.237.687.613,97
TOTAL.....	56.782.753.586,17	TOTAL.....	57.487.349.344,49
RECEITAS DE CAPITAL			
OPERACOES DE CREDITO	333.580.861,79		
ALIENACAO DE BENS	84.299.592,63		
AMORTIZACAO DE EMPRESTIMOS	48.134.059,69		
TRANSFERENCIAS DE CAPITAL	94.448.984,80		
OUTRAS RECEITAS DE CAPITAL	1.001.152,65		
SOMA.....	561.464.651,56		
DEFICIT	143.131.106,76		
TOTAL.....	57.487.349.344,49		
RESUMO			
RECEITAS CORRENTES.....	56.782.753.586,17	DESPESAS CORRENTES.....	55.249.661.730,52
RECEITAS DE CAPITAL.....	561.464.651,56	DESPESAS DE CAPITAL.....	2.237.687.613,97
DEFICIT.....	143.131.106,76	SUPERAVIT.....	0,00
TOTAL.....	57.487.349.344,49	TOTAL.....	57.487.349.344,49

PORTO ALEGRE, 31 DE DEZEMBRO DE 2016

EXERCÍCIO DE 2016	SETOR GOVERNAMENTAL (CONSOLIDADO)	RFPE061/00001
PROGRAMA DE TRABALHO DO GOVERNO DEMONSTRATIVO DE FUNÇÕES, SUBFUNÇÕES E PROGRAMAS POR PROJETOS E ATIVIDADES		ANEXO N. 7 R\$

CÓDIGO	ESPECIFICAÇÃO	PROJETOS	ATIVIDADES	TOTAL
01	LEGISLATIVA	4.069.951,07	816.293.087,36	820.363.038,43
01.0031	ACAO LEGISLATIVA	2.539.950,00	305.801.292,09	308.341.242,09
01.0031.0138	PROGRAMA DE APOIO ADMINISTRATIVO		260.145.914,25	260.145.914,25
01.0031.0488	ACAO LEGISLATIVA	2.539.950,00	45.655.377,84	48.195.327,84
01.0032	CONTROLE EXTERNO	1.530.001,07	252.415.497,83	253.945.498,90
01.0032.0138	PROGRAMA DE APOIO ADMINISTRATIVO		234.668.837,27	234.668.837,27
01.0032.0517	FISCALIZACAO FINANCEIRA E ORCAMENTARIA EXTERNA	1.530.001,07	17.746.660,56	19.276.661,63
01.0128	FORMACAO RECURSOS_HUMANOS		571.831,25	571.831,25
01.0128.0517	FISCALIZACAO FINANCEIRA E ORCAMENTARIA EXTERNA		571.831,25	571.831,25
01.0131	COMUNICACAO SOCIAL		7.000.000,00	7.000.000,00
01.0131.0138	PROGRAMA DE APOIO ADMINISTRATIVO		7.000.000,00	7.000.000,00
01.0271	PREVIDENCIA BASICA		2.382.869,31	2.382.869,31
01.0271.0369	ENCARGOS ESPECIAIS		2.382.869,31	2.382.869,31
01.0272	PREV. REGIME ESTATUTARIO		214.661.583,43	214.661.583,43
01.0272.0369	ENCARGOS ESPECIAIS		214.661.583,43	214.661.583,43
01.0274	PREVIDENCIA ESPECIAL		153.733,00	153.733,00
01.0274.0369	ENCARGOS ESPECIAIS		153.733,00	153.733,00
01.0302	ASSIST.HOSP./AMBULATORIAL		169.072,89	169.072,89
01.0302.0517	FISCALIZACAO FINANCEIRA E ORCAMENTARIA EXTERNA		169.072,89	169.072,89
01.0846	OUTROS ENCARGOS ESPECIAIS		33.137.207,56	33.137.207,56
01.0846.0369	ENCARGOS ESPECIAIS		33.137.207,56	33.137.207,56
02	JUDICIARIA	226.014.376,13	1.835.925.177,07	2.061.939.553,20
02.0061	ACAO JUDICIARIA	226.014.376,13	1.572.344.261,91	1.798.358.638,04
02.0061.0138	PROGRAMA DE APOIO ADMINISTRATIVO		1.390.691.585,50	1.390.691.585,50
02.0061.0522	MANUTENCAO E AMPLIACAO DA CAPACIDADE OPERACIONAL DA JUSTICA MILITAR ESTADUAL	125.361,50	2.329.895,09	2.455.256,59
02.0061.0526	MANUTENCAO E AMPLIACAO DA CAPACIDADE OPERACIONAL DO TRIBUNAL DE JUSTICA	225.889.014,63	179.322.781,32	405.211.795,95
02.0122	ADMINISTRACAO GERAL		237.250.370,35	237.250.370,35
02.0122.0138	PROGRAMA DE APOIO ADMINISTRATIVO		207.834.353,31	207.834.353,31
02.0122.0369	ENCARGOS ESPECIAIS		29.416.017,04	29.416.017,04
02.0128	FORMACAO RECURSOS_HUMANOS		4.159.203,36	4.159.203,36
02.0128.0522	MANUTENCAO E AMPLIACAO DA CAPACIDADE OPERACIONAL DA JUSTICA MILITAR ESTADUAL		29.225,70	29.225,70
02.0128.0526	MANUTENCAO E AMPLIACAO DA CAPACIDADE OPERACIONAL DO TRIBUNAL DE JUSTICA		4.129.977,66	4.129.977,66
02.0131	COMUNICACAO SOCIAL		903.562,32	903.562,32
02.0131.0138	PROGRAMA DE APOIO ADMINISTRATIVO		903.562,32	903.562,32
02.0272	PREV. REGIME ESTATUTARIO		21.267.779,13	21.267.779,13
02.0272.0369	ENCARGOS ESPECIAIS		21.267.779,13	21.267.779,13
03	ESSENCIAL A JUSTICA	15.858.348,00	1.304.858.670,90	1.320.717.018,90
03.0092	REPR.JUDIC./EXTRAJUDICIAL	4.543.965,00	22.350.310,31	26.894.275,31
03.0092.0539	REPRESENTACAO JUDICIAL, CONCILIAAO E CONSULTORIA AO ESTADO	4.543.965,00	22.350.310,31	26.894.275,31
03.0122	ADMINISTRACAO GERAL	11.314.383,00	1.194.788.775,85	1.206.103.158,85
03.0122.0138	PROGRAMA DE APOIO ADMINISTRATIVO		1.105.278.005,99	1.105.278.005,99
03.0122.0369	ENCARGOS ESPECIAIS		49.388.563,02	49.388.563,02
03.0122.0485	ORIENTACAO JURIDICA, PROMOCAO DOS DIREITOS HUMANOS E DEFESA DOS DIREITOS INDIVID	5.313.725,49	34.161.914,05	39.475.639,54
03.0122.0503	ACOMPANHAMENTO E EXECUCAO DA DEFESA DA ORDEM JURIDICA, DO REGIME DEMOCRATICO E D	6.000.657,51	5.960.292,79	11.960.950,30
03.0131	COMUNICACAO SOCIAL		48.081,67	48.081,67
03.0131.0485	ORIENTACAO JURIDICA, PROMOCAO DOS DIREITOS HUMANOS E DEFESA DOS DIREITOS INDIVID		32.354,87	32.354,87
03.0131.0539	REPRESENTACAO JUDICIAL, CONCILIAAO E CONSULTORIA AO ESTADO		15.726,80	15.726,80
03.0272	PREV. REGIME ESTATUTARIO		87.671.503,07	87.671.503,07
03.0272.0369	ENCARGOS ESPECIAIS		87.671.503,07	87.671.503,07
04	ADMINISTRACAO	29.088.722,47	1.624.428.698,25	1.653.517.420,72
04.0121	PLANEJAMENTO E ORCAMENTO	336.120,80	2.032.612,94	2.368.733,74
04.0121.0475	PLANEJAMENTO PARA O DESENVOLVIMENTO REGIONAL	336.120,80	1.097.300,00	1.433.420,80
04.0121.0536	PESQUISAS SOCIOECONOMICAS E INFORMACOES ESTATISTICAS		935.312,94	935.312,94
04.0122	ADMINISTRACAO GERAL	27.794.799,92	1.503.301.955,16	1.531.096.755,08
04.0122.0138	PROGRAMA DE APOIO ADMINISTRATIVO	24.708.694,55	824.970.006,72	849.678.701,27
04.0122.0369	ENCARGOS ESPECIAIS		2.923.618,18	2.923.618,18
04.0122.0467	SERVICOS TECNICOS E DE MODERNIZACAO DE TRANSITO		465.214.220,13	465.214.220,13
04.0122.0474	PRODUCAO, GESTAO E ANALISE DE DADOS ESPACIAIS	2.144.994,81		2.144.994,81
04.0122.0535	SUSTENTABILIDADE FISCAL PARA O DESENVOLVIMENTO ECONOMICO E SOCIAL	410.000,00	200.000.000,00	200.410.000,00
04.0122.0536	PESQUISAS SOCIOECONOMICAS E INFORMACOES ESTATISTICAS		63.000,00	63.000,00
04.0122.0538	GOVERNO PARA RESULTADOS		1.462.500,00	1.462.500,00
04.0122.0544	EXCELENCIA EM GESTAO PUBLICA		910.510,89	910.510,89
04.0122.0545	RENOVACAO E OTIMIZACAO DA ESTRUTURA ADMINISTRATIVA DO PODER EXECUTIVO ESTADUAL	531.110,56	7.758.099,24	8.289.209,80
04.0123	ADMINISTRACAO FINANCEIRA		9.575.704,38	9.575.704,38

EXERCÍCIO DE 2016	SETOR GOVERNAMENTAL (CONSOLIDADO)	RFPE061/00002
PROGRAMA DE TRABALHO DO GOVERNO DEMONSTRATIVO DE FUNÇÕES, SUBFUNÇÕES E PROGRAMAS POR PROJETOS E ATIVIDADES		ANEXO N. 7 R\$

CÓDIGO	ESPECIFICAÇÃO	PROJETOS	ATIVIDADES	TOTAL
04.0123.0138	PROGRAMA DE APOIO ADMINISTRATIVO		369.465,23	369.465,23
04.0123.0535	SUSTENTABILIDADE FISCAL PARA O DESENVOLVIMENTO ECONOMICO E SOCIAL		9.206.239,15	9.206.239,15
04.0124	CONTROLE INTERNO		4.341.573,68	4.341.573,68
04.0124.0535	SUSTENTABILIDADE FISCAL PARA O DESENVOLVIMENTO ECONOMICO E SOCIAL		4.341.573,68	4.341.573,68
04.0125	NORMATIZACAO FISCALIZACAO		222.801,24	222.801,24
04.0125.0466	DECADA DE ACAO PELA SEGURANCA NO TRANSITO		222.801,24	222.801,24
04.0126	TECNOLOGIA DA INFORMACAO	139.191,82	17.972.090,75	18.111.282,57
04.0126.0138	PROGRAMA DE APOIO ADMINISTRATIVO		17.972.090,75	17.972.090,75
04.0126.0497	FORTEALECIMENTO INSTITUCIONAL DA GOVERNADORIA	139.191,82		139.191,82
04.0127	ORDENAMENTO TERRITORIAL	20.662,35		20.662,35
04.0127.0474	PRODUCAO, GESTAO E ANALISE DE DADOS ESPACIAIS	20.662,35		20.662,35
04.0128	FORMACAO RECURSOS_HUMANOS	28.746,86	523.219,85	551.966,71
04.0128.0536	PESQUISAS SOCIOECONOMICAS E INFORMACOES ESTATISTICAS		9.831,34	9.831,34
04.0128.0544	EXCELENCIA EM GESTAO PUBLICA	28.746,86	513.388,51	542.135,37
04.0129	ADMINISTRACAO DE RECEITAS		55.996.457,84	55.996.457,84
04.0129.0138	PROGRAMA DE APOIO ADMINISTRATIVO		6.156.004,69	6.156.004,69
04.0129.0369	ENCARGOS ESPECIAIS		1.936.000,00	1.936.000,00
04.0129.0535	SUSTENTABILIDADE FISCAL PARA O DESENVOLVIMENTO ECONOMICO E SOCIAL		47.904.453,15	47.904.453,15
04.0130	ADMINIST. DE CONCESSOES		1.109.627,08	1.109.627,08
04.0130.0542	REGULACAO DOS SERVICOS DELEGADOS		1.109.627,08	1.109.627,08
04.0131	COMUNICACAO SOCIAL		1.598.864,06	1.598.864,06
04.0131.0138	PROGRAMA DE APOIO ADMINISTRATIVO		127.355,65	127.355,65
04.0131.0466	DECADA DE ACAO PELA SEGURANCA NO TRANSITO		1.471.508,41	1.471.508,41
04.0182	DEFESA CIVIL		973.998,20	973.998,20
04.0182.0534	DEFESA CIVIL		973.998,20	973.998,20
04.0272	PREV. REGIME ESTATUTARIO		26.749.006,20	26.749.006,20
04.0272.0138	PROGRAMA DE APOIO ADMINISTRATIVO		12.135.734,46	12.135.734,46
04.0272.0369	ENCARGOS ESPECIAIS		14.613.271,74	14.613.271,74
04.0306	ALIMENTACAO E NUTRICAO		30.786,87	30.786,87
04.0306.0490	GESTAO DA POLITICA DE SEGURANCA ALIMENTAR E NUTRICIONAL SUSTENTAVEL		30.786,87	30.786,87
04.0391	PATRIMONIO HIST,ART E ARQ	613.532,18		613.532,18
04.0391.0497	FORTEALECIMENTO INSTITUCIONAL DA GOVERNADORIA	613.532,18		613.532,18
04.0422	DIREITOS IND, COLET E DIF	155.668,54		155.668,54
04.0422.0496	APOIO AS FAMILIAS EM SITUACAO DE EXTREMA POBREZA	155.668,54		155.668,54
06	SEGURANCA PUBLICA	40.592.617,09	3.295.875.554,04	3.336.468.171,13
06.0122	ADMINISTRACAO GERAL	4.474.490,60	2.837.613.100,76	2.842.087.591,36
06.0122.0138	PROGRAMA DE APOIO ADMINISTRATIVO	655.355,87	2.837.613.100,76	2.838.268.456,63
06.0122.0523	ADMINISTRACAO E MODERNIZACAO DO SISTEMA PRISIONAL	3.819.134,73		3.819.134,73
06.0181	POLICIAMENTO	21.427.842,62	229.823.789,04	251.251.631,66
06.0181.0524	PROMOCAO DAS ATIVIDADES DO CORPO DE BOMBEIROS MILITAR	900.000,00		900.000,00
06.0181.0525	PREVENCAO E REPRESSAO A CRIMINALIDADE	20.527.842,62	229.823.789,04	250.351.631,66
06.0182	DEFESA CIVIL	580.100,00	8.366.288,71	8.946.388,71
06.0182.0524	PROMOCAO DAS ATIVIDADES DO CORPO DE BOMBEIROS MILITAR	580.100,00	8.366.288,71	8.946.388,71
06.0183	INFORMACAO E INTELIGENCIA	703.274,54	30.612.791,55	31.316.066,09
06.0183.0525	PREVENCAO E REPRESSAO A CRIMINALIDADE	703.274,54	30.612.791,55	31.316.066,09
06.0302	ASSIST.HOSP./AMBULATORIAL	1.332.484,57	5.463.705,94	6.796.190,51
06.0302.0525	PREVENCAO E REPRESSAO A CRIMINALIDADE	1.332.484,57	5.463.705,94	6.796.190,51
06.0334	FOMENTO AO TRABALHO		611.098,30	611.098,30
06.0334.0523	ADMINISTRACAO E MODERNIZACAO DO SISTEMA PRISIONAL		611.098,30	611.098,30
06.0421	CUSTODIA E REINT SOCIAL	12.074.424,76		12.074.424,76
06.0421.0523	ADMINISTRACAO E MODERNIZACAO DO SISTEMA PRISIONAL	12.074.424,76		12.074.424,76
06.0422	DIREITOS IND, COLET E DIF		183.384.779,74	183.384.779,74
06.0422.0523	ADMINISTRACAO E MODERNIZACAO DO SISTEMA PRISIONAL		183.384.779,74	183.384.779,74
08	ASSISTENCIA SOCIAL	4.391.918,03	305.255.226,60	309.647.144,63
08.0122	ADMINISTRACAO GERAL		262.368.828,47	262.368.828,47
08.0122.0138	PROGRAMA DE APOIO ADMINISTRATIVO		261.557.774,48	261.557.774,48
08.0122.0518	ATENDIMENTO SOCIOEDUCATIVO NO RS		811.053,99	811.053,99
08.0125	NORMATIZACAO FISCALIZACAO		2.247.493,35	2.247.493,35
08.0125.0491	INCLUSAO E DESENVOLVIMENTO SOCIAL		2.247.493,35	2.247.493,35
08.0128	FORMACAO RECURSOS_HUMANOS		2.746,71	2.746,71
08.0128.0473	PROTECAO ESPECIAL EM ACOLHIMENTO		432,71	432,71
08.0128.0518	ATENDIMENTO SOCIOEDUCATIVO NO RS		2.314,00	2.314,00
08.0131	COMUNICACAO SOCIAL		71.169,98	71.169,98
08.0131.0492	POLITICA ESTADUAL DE ASSISTENCIA SOCIAL DO ESTADO DO RIO GRANDE DO SUL - PEAS/RS		71.169,98	71.169,98
08.0243	ASSIT.CRIANCA/ADOLESCENTE	87.177,10	25.553.854,44	25.641.031,54
08.0243.0492	POLITICA ESTADUAL DE ASSISTENCIA SOCIAL DO ESTADO DO RIO GRANDE DO SUL - PEAS/RS		14.499,21	14.499,21
08.0243.0518	ATENDIMENTO SOCIOEDUCATIVO NO RS	87.177,10	25.539.355,23	25.626.532,33
08.0244	ASSISTENCIA COMUNITARIA		5.108.346,89	5.108.346,89
08.0244.0492	POLITICA ESTADUAL DE ASSISTENCIA SOCIAL DO ESTADO DO RIO GRANDE DO SUL - PEAS/RS		5.108.346,89	5.108.346,89

EXERCÍCIO DE 2016	SETOR GOVERNAMENTAL (CONSOLIDADO)	RFPE061/00003
PROGRAMA DE TRABALHO DO GOVERNO DEMONSTRATIVO DE FUNÇÕES, SUBFUNÇÕES E PROGRAMAS POR PROJETOS E ATIVIDADES		ANEXO N. 7 R\$

CÓDIGO	ESPECIFICAÇÃO	PROJETOS	ATIVIDADES	TOTAL
08.0272	PREV. REGIME ESTATUTARIO		12.124,63	12.124,63
08.0272.0369	ENCARGOS ESPECIAIS		12.124,63	12.124,63
08.0302	ASSIST.HOSP./AMBULATORIAL	114.715,75	9.873.262,07	9.987.977,82
08.0302.0473	PROTECAO ESPECIAL EM ACOLHIMENTO	114.715,75	9.873.262,07	9.987.977,82
08.0422	DIREITOS IND, COLET E DIF	4.190.025,18	17.400,06	4.207.425,24
08.0422.0492	POLITICA ESTADUAL DE ASSISTENCIA SOCIAL DO ESTADO DO RIO GRANDE DO SUL - PEAS/RS		17.400,06	17.400,06
08.0422.0496	APOIO AS FAMILIAS EM SITUACAO DE EXTREMA POBREZA	4.190.025,18		4.190.025,18
09	PREVIDENCIA SOCIAL	1.155.058,46	15.183.220.132,57	15.184.375.191,03
09.0122	ADMINISTRACAO GERAL	1.155.058,46	13.772.609,49	14.927.667,95
09.0122.0138	PROGRAMA DE APOIO ADMINISTRATIVO	1.155.058,46	13.772.609,49	14.927.667,95
09.0272	PREV. REGIME ESTATUTARIO		15.151.467.636,05	15.151.467.636,05
09.0272.0369	ENCARGOS ESPECIAIS		3.175.494.877,15	3.175.494.877,15
09.0272.0494	GESTAO DE PREVIDENCIA DO(A) SERVIDOR(A) ESTADUAL		11.975.972.758,90	11.975.972.758,90
09.0273	PREVIDENCIA COMPLEMENTAR		1.669.810,64	1.669.810,64
09.0273.0369	ENCARGOS ESPECIAIS		1.669.810,64	1.669.810,64
09.0274	PREVIDENCIA ESPECIAL		16.310.076,39	16.310.076,39
09.0274.0494	GESTAO DE PREVIDENCIA DO(A) SERVIDOR(A) ESTADUAL		16.310.076,39	16.310.076,39
10	SAUDE	200.214.230,90	6.000.283.153,15	6.200.497.384,05
10.0122	ADMINISTRACAO GERAL	3.734.727,93	995.968.330,55	999.703.058,48
10.0122.0138	PROGRAMA DE APOIO ADMINISTRATIVO		457.111.504,19	457.111.504,19
10.0122.0369	ENCARGOS ESPECIAIS		529.429.378,08	529.429.378,08
10.0122.0500	GESTAO DA SAUDE E INFRAESTRUTURA	3.734.727,93	9.427.448,28	13.162.176,21
10.0125	NORMATIZACAO FISCALIZACAO		55.293,63	55.293,63
10.0125.0500	GESTAO DA SAUDE E INFRAESTRUTURA		55.293,63	55.293,63
10.0126	TECNOLOGIA DA INFORMACAO	6.368.400,25		6.368.400,25
10.0126.0501	GOVERNANCA DA INFORMACAO EM SAUDE	6.368.400,25		6.368.400,25
10.0128	FORMACAO RECURSOS_HUMANOS		16.525.052,07	16.525.052,07
10.0128.0499	EDUCACAO, CIENCIA, TECNOLOGIA E INOVACAO EM SAUDE		16.525.052,07	16.525.052,07
10.0131	COMUNICACAO SOCIAL		1.691.439,52	1.691.439,52
10.0131.0138	PROGRAMA DE APOIO ADMINISTRATIVO		417.371,34	417.371,34
10.0131.0502	QUALIFICACAO E FINANCIAMENTO DA REDE DE ATENCAO CONSOLIDANDO A REGIONALIZACAO DA		1.274.068,18	1.274.068,18
10.0272	PREV. REGIME ESTATUTARIO		371.431.069,46	371.431.069,46
10.0272.0369	ENCARGOS ESPECIAIS		371.431.069,46	371.431.069,46
10.0301	ATENCAO BASICA	117.264.004,35	175.789.893,15	293.053.897,50
10.0301.0502	QUALIFICACAO E FINANCIAMENTO DA REDE DE ATENCAO CONSOLIDANDO A REGIONALIZACAO DA	117.264.004,35	175.789.893,15	293.053.897,50
10.0302	ASSIST.HOSP./AMBULATORIAL	72.847.098,37	4.178.560.687,75	4.251.407.786,12
10.0302.0500	GESTAO DA SAUDE E INFRAESTRUTURA		301.537.338,68	301.537.338,68
10.0302.0502	QUALIFICACAO E FINANCIAMENTO DA REDE DE ATENCAO CONSOLIDANDO A REGIONALIZACAO DA	72.338.753,74	2.023.546.050,68	2.095.884.804,42
10.0302.0516	GESTAO DA SAUDE DO(A) SERVIDOR(A) PUBLICO(A)		1.826.169.807,44	1.826.169.807,44
10.0302.0525	PREVENCAO E REPRESSAO A CRIMINALIDADE	508.344,63	27.307.490,95	27.815.835,58
10.0303	SUP.PROFILAT.TERAPEUTICO		228.326.728,42	228.326.728,42
10.0303.0500	GESTAO DA SAUDE E INFRAESTRUTURA		976.753,91	976.753,91
10.0303.0502	QUALIFICACAO E FINANCIAMENTO DA REDE DE ATENCAO CONSOLIDANDO A REGIONALIZACAO DA		227.349.974,51	227.349.974,51
10.0304	VIGILANCIA SANITARIA		3.145.458,93	3.145.458,93
10.0304.0502	QUALIFICACAO E FINANCIAMENTO DA REDE DE ATENCAO CONSOLIDANDO A REGIONALIZACAO DA		3.145.458,93	3.145.458,93
10.0305	VIGILANCIA EPIDEMIOLOGICA		11.294.633,41	11.294.633,41
10.0305.0502	QUALIFICACAO E FINANCIAMENTO DA REDE DE ATENCAO CONSOLIDANDO A REGIONALIZACAO DA		11.294.633,41	11.294.633,41
10.0331	PROT/BENEF TRABALHADOR		7.034.068,43	7.034.068,43
10.0331.0502	QUALIFICACAO E FINANCIAMENTO DA REDE DE ATENCAO CONSOLIDANDO A REGIONALIZACAO DA		7.034.068,43	7.034.068,43
10.0422	DIREITOS IND, COLET E DIF		223.817,05	223.817,05
10.0422.0500	GESTAO DA SAUDE E INFRAESTRUTURA		223.817,05	223.817,05
10.0541	PREV/CONSERV AMBIENTAL		5.931.914,88	5.931.914,88
10.0541.0502	QUALIFICACAO E FINANCIAMENTO DA REDE DE ATENCAO CONSOLIDANDO A REGIONALIZACAO DA		5.931.914,88	5.931.914,88
10.0571	DESENV CIENTIFICO		642.896,12	642.896,12
10.0571.0499	EDUCACAO, CIENCIA, TECNOLOGIA E INOVACAO EM SAUDE		642.896,12	642.896,12
10.0573	DIF CONHEC CIENTIFICO		971.416,35	971.416,35
10.0573.0502	QUALIFICACAO E FINANCIAMENTO DA REDE DE ATENCAO CONSOLIDANDO A REGIONALIZACAO DA		971.416,35	971.416,35
10.0843	SERVICO DA DIVIDA INTERNA		3.124,60	3.124,60
10.0843.0369	ENCARGOS ESPECIAIS		3.124,60	3.124,60
10.0846	OUTROS ENCARGOS ESPECIAIS		2.687.328,83	2.687.328,83
10.0846.0369	ENCARGOS ESPECIAIS		2.687.328,83	2.687.328,83
11	TRABALHO	122.147,58	55.758.330,63	55.880.478,21
11.0122	ADMINISTRACAO GERAL		46.412.603,97	46.412.603,97
11.0122.0138	PROGRAMA DE APOIO ADMINISTRATIVO		46.412.603,97	46.412.603,97
11.0131	COMUNICACAO SOCIAL		30.420,52	30.420,52
11.0131.0138	PROGRAMA DE APOIO ADMINISTRATIVO		30.420,52	30.420,52
11.0244	ASSISTENCIA COMUNITARIA		430.623,71	430.623,71
11.0244.0491	INCLUSAO E DESENVOLVIMENTO SOCIAL		430.623,71	430.623,71
11.0334	FOMENTO AO TRABALHO		8.884.682,43	8.884.682,43

EXERCÍCIO DE 2016	SETOR GOVERNAMENTAL (CONSOLIDADO)	RFPE061/00004
PROGRAMA DE TRABALHO DO GOVERNO DEMONSTRATIVO DE FUNÇÕES, SUBFUNÇÕES E PROGRAMAS POR PROJETOS E ATIVIDADES		ANEXO N. 7 R\$

CÓDIGO	ESPECIFICAÇÃO	PROJETOS	ATIVIDADES	TOTAL
11.0334.0489	EMPREGO, TRABALHO E RENDA		8.884.682,43	8.884.682,43
11.0367	EDUCACAO ESPECIAL	122.147,58		122.147,58
11.0367.0510	ACESSO E GARANTIA A UNIVERSALIDADE DOS DIREITOS E A INCLUSAO DAS PESSOAS COM DEF	122.147,58		122.147,58
12	EDUCACAO	187.236.222,66	7.807.357.041,56	7.994.593.264,22
12.0122	ADMINISTRACAO GERAL	42.890.046,06	4.417.117.316,02	4.460.007.362,08
12.0122.0138	PROGRAMA DE APOIO ADMINISTRATIVO		418.341.010,63	418.341.010,63
12.0122.0369	ENCARGOS ESPECIAIS		3.986.707.723,68	3.986.707.723,68
12.0122.0525	PREVENCAO E REPRESSAO A CRIMINALIDADE		12.068.581,71	12.068.581,71
12.0122.0529	ACESSO E PERMANENCIA COM QUALIDADE NA EDUCACAO BASICA	42.778.750,59		42.778.750,59
12.0122.0532	MELHORIA DA INFRAESTRUTURA FISICA E DOS ESPACOS ESCOLARES	111.295,47		111.295,47
12.0125	NORMATIZACAO FISCALIZACAO		2.660.849,91	2.660.849,91
12.0125.0529	ACESSO E PERMANENCIA COM QUALIDADE NA EDUCACAO BASICA		2.660.849,91	2.660.849,91
12.0126	TECNOLOGIA DA INFORMACAO	8.390.968,71		8.390.968,71
12.0126.0530	DESENVOLVIMENTO DO PROCESSO EDUCACIONAL E QUALIFICACAO DA APRENDIZAGEM	8.390.968,71		8.390.968,71
12.0128	FORMACAO RECURSOS_HUMANOS	78.256,10	5.355.183,91	5.433.440,01
12.0128.0530	DESENVOLVIMENTO DO PROCESSO EDUCACIONAL E QUALIFICACAO DA APRENDIZAGEM		5.355.183,91	5.355.183,91
12.0128.0531	AMPLIACAO DO ACESSO E QUALIFICACAO TECNICA DE NIVEL MEDIO DA EDUCACAO PROFISSION	78.256,10		78.256,10
12.0131	COMUNICACAO SOCIAL		315.782,25	315.782,25
12.0131.0138	PROGRAMA DE APOIO ADMINISTRATIVO		315.782,25	315.782,25
12.0363	ENSINO PROFISSIONAL	21.842.177,81	91.894.497,15	113.736.674,96
12.0363.0138	PROGRAMA DE APOIO ADMINISTRATIVO		79.508.138,45	79.508.138,45
12.0363.0515	AMPLIACAO DO ACESSO COM QUALIDADE NA EDUCACAO PROFISSIONAL E TECNOLÓGICA DA FUND	382.513,17	201.474,10	583.987,27
12.0363.0531	AMPLIACAO DO ACESSO E QUALIFICACAO TECNICA DE NIVEL MEDIO DA EDUCACAO PROFISSION	21.459.664,64	12.184.884,60	33.644.549,24
12.0364	ENSINO SUPERIOR	5.803.389,83		5.803.389,83
12.0364.0493	PROMOCAO DO DESENVOLVIMENTO CIENTIFICO E TECNOLÓGICO SUSTENTAVEIS, DO SETOR PROD	5.803.389,83		5.803.389,83
12.0365	ENSINO INFANTIL		6.021.515,50	6.021.515,50
12.0365.0138	PROGRAMA DE APOIO ADMINISTRATIVO		6.021.515,50	6.021.515,50
12.0367	EDUCACAO ESPECIAL		14.226.967,37	14.226.967,37
12.0367.0369	ENCARGOS ESPECIAIS		4.842,28	4.842,28
12.0367.0510	ACESSO E GARANTIA A UNIVERSALIDADE DOS DIREITOS E A INCLUSAO DAS PESSOAS COM DEF		120.757,53	120.757,53
12.0367.0529	ACESSO E PERMANENCIA COM QUALIDADE NA EDUCACAO BASICA		14.101.367,56	14.101.367,56
12.0368	EDUCACAO BASICA	108.231.384,15	3.269.764.929,45	3.377.996.313,60
12.0368.0138	PROGRAMA DE APOIO ADMINISTRATIVO		2.835.728.474,27	2.835.728.474,27
12.0368.0525	PREVENCAO E REPRESSAO A CRIMINALIDADE		286.809,61	286.809,61
12.0368.0529	ACESSO E PERMANENCIA COM QUALIDADE NA EDUCACAO BASICA	83.998,49	403.379.893,77	403.463.892,26
12.0368.0530	DESENVOLVIMENTO DO PROCESSO EDUCACIONAL E QUALIFICACAO DA APRENDIZAGEM	47.339,21	14.904.259,80	14.951.599,01
12.0368.0532	MELHORIA DA INFRAESTRUTURA FISICA E DOS ESPACOS ESCOLARES	108.100.046,45	15.465.492,00	123.565.538,45
13	CULTURA	532.311,97	76.889.956,99	76.889.956,99
13.0122	ADMINISTRACAO GERAL		69.752.176,03	69.752.176,03
13.0122.0138	PROGRAMA DE APOIO ADMINISTRATIVO		69.752.176,03	69.752.176,03
13.0131	COMUNICACAO SOCIAL		4.419,47	4.419,47
13.0131.0138	PROGRAMA DE APOIO ADMINISTRATIVO		4.419,47	4.419,47
13.0272	PREV. REGIME ESTATUTARIO		2.184.463,65	2.184.463,65
13.0272.0369	ENCARGOS ESPECIAIS		2.184.463,65	2.184.463,65
13.0392	DIFUSAO CULTURAL	532.311,97	4.416.585,84	4.948.897,81
13.0392.0469	JUNTOS PELA CULTURA	198.000,00	4.416.585,84	4.614.585,84
13.0392.0527	MODERNIZACAO, AMPLIACAO E QUALIFICACAO DA TVE E DA RADIO FM CULTURA	334.311,97		334.311,97
14	DIREITOS DA CIDADANIA	39.135.834,05	13.449.252,28	52.585.086,33
14.0062	DEF.INT.PUB.PROC.JUDICIAR		1.922.857,70	1.922.857,70
14.0062.0486	PROTECAO E ACESSO A JUSTICA		1.922.857,70	1.922.857,70
14.0122	ADMINISTRACAO GERAL		11.133.062,78	11.133.062,78
14.0122.0138	PROGRAMA DE APOIO ADMINISTRATIVO		10.896.977,85	10.896.977,85
14.0122.0482	PROTECAO DOS DIREITOS DO CONSUMIDOR		84.221,16	84.221,16
14.0122.0484	INTEGRACAO E TRANSVERSALIDADE DAS POLITICAS PUBLICAS DE DIREITOS HUMANOS		151.863,77	151.863,77
14.0131	COMUNICACAO SOCIAL		99.303,60	99.303,60
14.0131.0484	INTEGRACAO E TRANSVERSALIDADE DAS POLITICAS PUBLICAS DE DIREITOS HUMANOS		99.303,60	99.303,60
14.0243	ASSIT.CRIANCA/ADOLESCENTE	4.252.506,92		4.252.506,92
14.0243.0484	INTEGRACAO E TRANSVERSALIDADE DAS POLITICAS PUBLICAS DE DIREITOS HUMANOS	1.833.837,14		1.833.837,14
14.0243.0486	PROTECAO E ACESSO A JUSTICA	2.418.669,78		2.418.669,78
14.0244	ASSISTENCIA COMUNITARIA	53.392,85		53.392,85

EXERCÍCIO DE 2016	SETOR GOVERNAMENTAL (CONSOLIDADO)	RFPE061/00005
PROGRAMA DE TRABALHO DO GOVERNO DEMONSTRATIVO DE FUNÇÕES, SUBFUNÇÕES E PROGRAMAS POR PROJETOS E ATIVIDADES		ANEXO N. 7 R\$

CÓDIGO	ESPECIFICAÇÃO	PROJETOS	ATIVIDADES	TOTAL
14.0244.0481	PROMOCAO DA PAZ E PREVENCAO AO USO INDEVIDO DE DROGAS NO RS	53.392,85		53.392,85
14.0306	ALIMENTACAO E NUTRICAO	23.067.982,92		23.067.982,92
14.0306.0490	GESTAO DA POLITICA DE SEGURANCA ALIMENTAR E NUTRICIONAL SUSTENTAVEL	23.067.982,92		23.067.982,92
14.0334	FOMENTO AO TRABALHO	2.372.174,05		2.372.174,05
14.0334.0480	POLITICAS PARA AS MULHERES	2.372.174,05		2.372.174,05
14.0422	DIREITOS IND, COLET E DIF	9.389.777,31	294.028,20	9.683.805,51
14.0422.0480	POLITICAS PARA AS MULHERES	498.617,52		498.617,52
14.0422.0482	PROTECAO DOS DIREITOS DO CONSUMIDOR	69.998,15	294.028,20	364.026,35
14.0422.0483	PROGRAMA DE OPORTUNIDADE E DIREITOS	7.971.319,78		7.971.319,78
14.0422.0484	INTEGRACAO E TRANSVERSALIDADE DAS POLITICAS PUBLICAS DE DIREITOS HUMANOS	849.841,86		849.841,86
15	URBANISMO	20.067.549,74	17.881.326,23	37.948.875,97
15.0122	ADMINISTRACAO GERAL		17.830.891,33	17.830.891,33
15.0122.0138	PROGRAMA DE APOIO ADMINISTRATIVO		17.830.891,33	17.830.891,33
15.0127	ORDENAMENTO TERRITORIAL	10.315,00		10.315,00
15.0127.0512	PLANEJAMENTO E FORTALECIMENTO DAS REGIOES METROPOLITANAS, MICRORREGIOES E AGLOME	10.315,00		10.315,00
15.0272	PREV. REGIME ESTATUTARIO		50.434,90	50.434,90
15.0272.0369	ENCARGOS ESPECIAIS		50.434,90	50.434,90
15.0451	INFRA-ESTRUTURA URBANA	20.037.587,14		20.037.587,14
15.0451.0512	PLANEJAMENTO E FORTALECIMENTO DAS REGIOES METROPOLITANAS, MICRORREGIOES E AGLOME	20.037.587,14		20.037.587,14
15.0482	HABITACAO URBANA	19.647,60		19.647,60
15.0482.0541	PROGRAMA ESTADUAL DE PRODUCAO HABITACIONAL, REGULARIZACAO FUNDIARIA E REASSENTAM	19.647,60		19.647,60
16	HABITACAO	4.877.068,84	33.967.266,37	38.844.335,21
16.0122	ADMINISTRACAO GERAL		33.948.486,25	33.948.486,25
16.0122.0138	PROGRAMA DE APOIO ADMINISTRATIVO		33.948.486,25	33.948.486,25
16.0482	HABITACAO URBANA	4.877.068,84	18.780,12	4.895.848,96
16.0482.0541	PROGRAMA ESTADUAL DE PRODUCAO HABITACIONAL, REGULARIZACAO FUNDIARIA E REASSENTAM	4.877.068,84	18.780,12	4.895.848,96
17	SANEAMENTO	7.213.910,94	8.650.838,06	15.864.749,00
17.0511	SANEAMENTO BASICO RURAL	6.687.734,44		6.687.734,44
17.0511.0476	PROGRAMA ESTADUAL DE SANEAMENTO	6.687.734,44		6.687.734,44
17.0512	SANEAMENTO BASICO URBANO	526.176,50	8.650.838,06	9.177.014,56
17.0512.0476	PROGRAMA ESTADUAL DE SANEAMENTO	526.176,50	8.650.838,06	9.177.014,56
18	GESTAO AMBIENTAL	15.074.037,56	113.964.909,50	129.038.947,06
18.0122	ADMINISTRACAO GERAL		53.574.631,62	53.574.631,62
18.0122.0138	PROGRAMA DE APOIO ADMINISTRATIVO		53.574.631,62	53.574.631,62
18.0131	COMUNICACAO SOCIAL		39.993,81	39.993,81
18.0131.0138	PROGRAMA DE APOIO ADMINISTRATIVO		39.993,81	39.993,81
18.0541	PREV/CONSERV AMBIENTAL	12.585.009,93	931.549,38	13.516.559,31
18.0541.0471	SUSTENTABILIDADE E GESTAO AMBIENTAL INTEGRADA	12.585.009,93	931.549,38	13.516.559,31
18.0542	CONTROLE AMBIENTAL	906.156,65	59.418.734,69	60.324.891,34
18.0542.0138	PROGRAMA DE APOIO ADMINISTRATIVO		55.155.307,17	55.155.307,17
18.0542.0471	SUSTENTABILIDADE E GESTAO AMBIENTAL INTEGRADA	906.156,65	4.263.427,52	5.169.584,17
18.0544	RECURSOS HIDRICOS	1.582.870,98		1.582.870,98
18.0544.0540	GESTAO DE OBRAS PUBLICAS	1.582.870,98		1.582.870,98
19	CIENCIA E TECNOLOGIA	1.285.086,42	188.287.170,48	189.572.256,90
19.0122	ADMINISTRACAO GERAL		60.300.844,18	60.300.844,18
19.0122.0138	PROGRAMA DE APOIO ADMINISTRATIVO		60.300.844,18	60.300.844,18
19.0131	COMUNICACAO SOCIAL		281.260,26	281.260,26
19.0131.0138	PROGRAMA DE APOIO ADMINISTRATIVO		281.260,26	281.260,26
19.0272	PREV. REGIME ESTATUTARIO		7.373,38	7.373,38
19.0272.0369	ENCARGOS ESPECIAIS		7.373,38	7.373,38
19.0364	ENSINO SUPERIOR	233.532,36	60.672.169,68	60.905.702,04
19.0364.0138	PROGRAMA DE APOIO ADMINISTRATIVO		57.678.605,06	57.678.605,06
19.0364.0493	PROMOCAO DO DESENVOLVIMENTO CIENTIFICO E TECNOLOGICO SUSTENTAVEIS, DO SETOR PROD	233.532,36	2.993.564,62	3.227.096,98
19.0571	DESENV CIENTIFICO	373.468,58	66.248.379,40	66.621.847,98
19.0571.0138	PROGRAMA DE APOIO ADMINISTRATIVO		68.660,00	68.660,00
19.0571.0493	PROMOCAO DO DESENVOLVIMENTO CIENTIFICO E TECNOLOGICO SUSTENTAVEIS, DO SETOR PROD	373.468,58	37.520.001,94	37.893.470,52
19.0571.0513	FOMENTO AO DESENVOLVIMENTO PRODUTIVO, EMPREENDEDORISMO E A INOVACAO TECNOLOGICA		28.659.717,46	28.659.717,46
19.0572	DESENV TECNOL ENGENHARIA	673.805,48	777.143,58	1.450.949,06
19.0572.0493	PROMOCAO DO DESENVOLVIMENTO CIENTIFICO E TECNOLOGICO SUSTENTAVEIS, DO SETOR PROD	473.805,48	777.143,58	1.250.949,06
19.0572.0513	FOMENTO AO DESENVOLVIMENTO PRODUTIVO, EMPREENDEDORISMO E A INOVACAO TECNOLOGICA	200.000,00		200.000,00
19.0661	PROMOCAO INDUSTRIAL	4.280,00		4.280,00
19.0661.0513	FOMENTO AO DESENVOLVIMENTO PRODUTIVO, EMPREENDEDORISMO E A INOVACAO TECNOLOGICA	4.280,00		4.280,00
20	AGRICULTURA	49.116.059,61	405.447.012,68	454.563.072,29
20.0122	ADMINISTRACAO GERAL	207.400,47	178.558.539,55	178.765.940,02
20.0122.0138	PROGRAMA DE APOIO ADMINISTRATIVO	207.400,47	175.583.211,63	175.790.612,10
20.0122.0369	ENCARGOS ESPECIAIS		2.407.079,29	2.407.079,29

EXERCÍCIO DE 2016	SETOR GOVERNAMENTAL (CONSOLIDADO)	RPPE061/00006
PROGRAMA DE TRABALHO DO GOVERNO DEMONSTRATIVO DE FUNÇÕES, SUBFUNÇÕES E PROGRAMAS POR PROJETOS E ATIVIDADES		ANEXO N. 7 R\$

CÓDIGO	ESPECIFICAÇÃO	PROJETOS	ATIVIDADES	TOTAL
20.0122.0477	FOMENTO AO DESENVOLVIMENTO RURAL SUSTENTAVEL		568.248,63	568.248,63
20.0131	COMUNICACAO SOCIAL		1.832.795,35	1.832.795,35
20.0131.0138	PROGRAMA DE APOIO ADMINISTRATIVO		1.832.795,35	1.832.795,35
20.0272	PREV. REGIME ESTATUTARIO		2.359.802,98	2.359.802,98
20.0272.0369	ENCARGOS ESPECIAIS		2.359.802,98	2.359.802,98
20.0273	PREVIDENCIA COMPLEMENTAR		9.615.136,76	9.615.136,76
20.0273.0369	ENCARGOS ESPECIAIS		9.615.136,76	9.615.136,76
20.0423	ASSIST POVOS INDIGENAS	41.037,50		41.037,50
20.0423.0477	FOMENTO AO DESENVOLVIMENTO RURAL SUSTENTAVEL	41.037,50		41.037,50
20.0571	DESENV CIENTIFICO		12.360.692,03	12.360.692,03
20.0571.0138	PROGRAMA DE APOIO ADMINISTRATIVO		2.573.664,46	2.573.664,46
20.0571.0514	PESQUISA E INOVACAO TECNOLOGICA AGROPECUARIA		9.787.027,57	9.787.027,57
20.0573	DIF CONHEC CIENTIFICO	8.020.159,34	4.983.552,85	13.003.712,19
20.0573.0511	DESENVOLVIMENTO DAS CADEIAS PRODUTIVAS			
	AGROPECUARIAS		4.936.499,94	4.936.499,94
20.0573.0514	PESQUISA E INOVACAO TECNOLOGICA AGROPECUARIA	8.020.159,34	47.052,91	8.067.212,25
20.0605	ABASTECIMENTO	1.874.910,74	1.183.150,45	3.058.061,19
20.0605.0477	FOMENTO AO DESENVOLVIMENTO RURAL SUSTENTAVEL	1.874.910,74	1.183.150,45	3.058.061,19
20.0606	EXTENSAO RURAL	6.252.185,62	188.199.775,62	194.451.961,24
20.0606.0477	FOMENTO AO DESENVOLVIMENTO RURAL SUSTENTAVEL	3.348.579,04	23.003.206,16	26.351.785,20
20.0606.0511	DESENVOLVIMENTO DAS CADEIAS PRODUTIVAS			
	AGROPECUARIAS	2.903.606,58		2.903.606,58
20.0606.0521	FOMENTO A EDUCACAO PROFISSIONAL, FORMACAO, CAPACITACAO, ASSISTENCIA TECNICA E EX			
20.0607	IRRIGACAO	17.088.957,42	165.196.569,46	165.196.569,46
20.0607.0519	APOIO E DESENVOLVIMENTO DA INFRAESTRUTURA RURAL	4.520.408,68		4.520.408,68
20.0607.0543	PROGRAMA ESTADUAL DE IRRIGACAO E USOS MULTIPLOS			
	DA AGUA	12.568.548,74		12.568.548,74
20.0608	PROMOCAO DA PRODUCAO AGROPECUARIA	6.623.328,14	2.177.086,02	8.800.414,16
20.0608.0477	FOMENTO AO DESENVOLVIMENTO RURAL SUSTENTAVEL	1.928.579,55	2.164.792,42	4.093.371,97
20.0608.0511	DESENVOLVIMENTO DAS CADEIAS PRODUTIVAS			
	AGROPECUARIAS	4.694.748,59	12.293,60	4.707.042,19
20.0609	DEFESA AGROPECUARIA	8.319.337,56	582.364,16	8.901.701,72
20.0609.0511	DESENVOLVIMENTO DAS CADEIAS PRODUTIVAS			
	AGROPECUARIAS	1.935.101,88		1.935.101,88
20.0609.0528	DEFESA AGROPECUARIA ESTADUAL	6.384.235,68	582.364,16	6.966.599,84
20.0631	REFORMA AGRARIA		274.341,92	274.341,92
20.0631.0477	FOMENTO AO DESENVOLVIMENTO RURAL SUSTENTAVEL		274.341,92	274.341,92
20.0692	COMERCIALIZACAO	688.742,82	3.204.092,69	3.892.835,51
20.0692.0511	DESENVOLVIMENTO DAS CADEIAS PRODUTIVAS			
	AGROPECUARIAS	688.742,82	3.200.507,69	3.889.250,51
20.0692.0520	APOIO E DESENVOLVIMENTO DO COOPERATIVISMO GAUCHO		3.585,00	3.585,00
20.0846	OUTROS ENCARGOS ESPECIAIS		115.682,30	115.682,30
20.0846.0369	ENCARGOS ESPECIAIS		115.682,30	115.682,30
22	INDUSTRIA	10.317.686,82	7.029.272,93	17.346.959,75
22.0122	ADMINISTRACAO GERAL		5.614.508,24	5.614.508,24
22.0122.0138	PROGRAMA DE APOIO ADMINISTRATIVO		5.614.508,24	5.614.508,24
22.0272	PREV. REGIME ESTATUTARIO		507.341,63	507.341,63
22.0272.0369	ENCARGOS ESPECIAIS		507.341,63	507.341,63
22.0661	PROMOCAO INDUSTRIAL	10.317.686,82	907.423,06	11.225.109,88
22.0661.0495	PROMOCAO DE UM AMBIENTE FAVORAVEL PARA O			
	DESENVOLVIMENTO ECONOMICO DO ESTADO	851.007,01	907.423,06	1.758.430,07
22.0661.0513	FOMENTO AO DESENVOLVIMENTO PRODUTIVO,			
	EMPREENDEDORISMO E A INOVACAO TECNOLOGICA	9.466.679,81		9.466.679,81
23	COMERCIO E SERVICOS	384.083,25	24.134.298,36	24.518.381,61
23.0122	ADMINISTRACAO GERAL		15.680.183,46	15.680.183,46
23.0122.0138	PROGRAMA DE APOIO ADMINISTRATIVO		15.680.183,46	15.680.183,46
23.0125	NORMATIZACAO FISCALIZACAO	231.747,85		231.747,85
23.0125.0495	PROMOCAO DE UM AMBIENTE FAVORAVEL PARA O			
	DESENVOLVIMENTO ECONOMICO DO ESTADO	231.747,85		231.747,85
23.0126	TECNOLOGIA DA INFORMACAO	72.335,40		72.335,40
23.0126.0495	PROMOCAO DE UM AMBIENTE FAVORAVEL PARA O			
	DESENVOLVIMENTO ECONOMICO DO ESTADO	72.335,40		72.335,40
23.0131	COMUNICACAO SOCIAL		1.820.210,29	1.820.210,29
23.0131.0138	PROGRAMA DE APOIO ADMINISTRATIVO		1.820.210,29	1.820.210,29
23.0272	PREV. REGIME ESTATUTARIO		747.432,02	747.432,02
23.0272.0369	ENCARGOS ESPECIAIS		747.432,02	747.432,02
23.0691	PROMOCAO COMERCIAL	80.000,00	223.970,22	303.970,22
23.0691.0513	FOMENTO AO DESENVOLVIMENTO PRODUTIVO,			
	EMPREENDEDORISMO E A INOVACAO TECNOLOGICA	80.000,00	223.970,22	303.970,22
23.0694	SERVICOS FINANCEIROS		4.999.870,08	4.999.870,08
23.0694.0513	FOMENTO AO DESENVOLVIMENTO PRODUTIVO,			
	EMPREENDEDORISMO E A INOVACAO TECNOLOGICA		4.999.870,08	4.999.870,08
23.0695	TURISMO		662.632,29	662.632,29
23.0695.0504	CAMINHOS DO RIO GRANDE DO SUL		662.632,29	662.632,29
24	COMUNICACOES		21.585.982,82	21.585.982,82
24.0122	ADMINISTRACAO GERAL		6.370.707,33	6.370.707,33
24.0122.0138	PROGRAMA DE APOIO ADMINISTRATIVO		6.370.707,33	6.370.707,33
24.0131	COMUNICACAO SOCIAL		15.215.275,49	15.215.275,49

EXERCÍCIO DE 2016	SETOR GOVERNAMENTAL (CONSOLIDADO)	RFPE061/00007
PROGRAMA DE TRABALHO DO GOVERNO DEMONSTRATIVO DE FUNÇÕES, SUBFUNÇÕES E PROGRAMAS POR PROJETOS E ATIVIDADES		ANEXO N. 7 R\$

CÓDIGO	ESPECIFICAÇÃO	PROJETOS	ATIVIDADES	TOTAL
24.0131.0533	INOVACAO E MODERNIZACAO EM COMUNICACAO SOCIAL		15.215.275,49	15.215.275,49
25	ENERGIA	30.044,60	2.220.762,43	2.250.807,03
25.0122	ADMINISTRACAO GERAL		2.186.962,14	2.186.962,14
25.0122.0138	PROGRAMA DE APOIO ADMINISTRATIVO		2.186.962,14	2.186.962,14
25.0131	COMUNICACAO SOCIAL		33.800,29	33.800,29
25.0131.0138	PROGRAMA DE APOIO ADMINISTRATIVO		33.800,29	33.800,29
25.0751	CONSERVACAO DE ENERGIA	30.044,60		30.044,60
25.0751.0508	ENERGIA PELO RIO GRANDE	30.044,60		30.044,60
26	TRANSPORTE	492.424.501,67	408.774.097,47	901.198.599,14
26.0121	PLANEJAMENTO E ORCAMENTO		3.348.254,97	3.348.254,97
26.0121.0138	PROGRAMA DE APOIO ADMINISTRATIVO		3.348.254,97	3.348.254,97
26.0122	ADMINISTRACAO GERAL	4.242.757,08	198.933.442,78	203.176.199,86
26.0122.0138	PROGRAMA DE APOIO ADMINISTRATIVO	4.242.757,08	198.933.442,78	203.176.199,86
26.0123	ADMINISTRACAO FINANCEIRA	734.004,27		734.004,27
26.0123.0512	PLANEJAMENTO E FORTALECIMENTO DAS REGIOES METROPOLITANAS, MICRORREGIOES E AGLOME	734.004,27		734.004,27
26.0131	COMUNICACAO SOCIAL		1.240.173,82	1.240.173,82
26.0131.0138	PROGRAMA DE APOIO ADMINISTRATIVO		1.240.173,82	1.240.173,82
26.0181	POLICIAMENTO		11.636.477,26	11.636.477,26
26.0181.0498	PLANEJAMENTO LOGISTICO - PRO - TRANSPORTE MULTIMODAL		11.636.477,26	11.636.477,26
26.0272	PREV. REGIME ESTATUTARIO		162.029.000,36	162.029.000,36
26.0272.0369	ENCARGOS ESPECIAIS		162.029.000,36	162.029.000,36
26.0453	TRANSP COLETIVOS URBANOS	5.893,94	9.037.563,89	9.043.457,83
26.0453.0512	PLANEJAMENTO E FORTALECIMENTO DAS REGIOES METROPOLITANAS, MICRORREGIOES E AGLOME	5.893,94	9.037.563,89	9.043.457,83
26.0781	TRANSPORTE AEREO	3.904.763,88	3.967.889,74	7.872.653,62
26.0781.0498	PLANEJAMENTO LOGISTICO - PRO - TRANSPORTE MULTIMODAL	3.904.763,88	3.967.889,74	7.872.653,62
26.0782	TRANSPORTE RODOVIARIO	482.895.935,64	10.359.102,46	493.255.038,10
26.0782.0138	PROGRAMA DE APOIO ADMINISTRATIVO	27.510.691,40		27.510.691,40
26.0782.0498	PLANEJAMENTO LOGISTICO - PRO - TRANSPORTE MULTIMODAL	455.385.244,24	10.359.102,46	465.744.346,70
26.0784	TRANSPORTE HIDROVIARIO	249.900,00	8.222.192,19	8.472.092,19
26.0784.0138	PROGRAMA DE APOIO ADMINISTRATIVO		4.392.308,27	4.392.308,27
26.0784.0498	PLANEJAMENTO LOGISTICO - PRO - TRANSPORTE MULTIMODAL	249.900,00	3.829.883,92	4.079.783,92
26.0785	TRANSPORTES ESPECIAIS	391.246,86		391.246,86
26.0785.0498	PLANEJAMENTO LOGISTICO - PRO - TRANSPORTE MULTIMODAL	391.246,86		391.246,86
27	DESPORTO E LAZER	14.327.381,87	3.100.174,85	17.427.556,72
27.0122	ADMINISTRACAO GERAL		2.147.719,54	2.147.719,54
27.0122.0138	PROGRAMA DE APOIO ADMINISTRATIVO		2.147.719,54	2.147.719,54
27.0811	DESPORTO DE RENDIMENTO		522.873,88	522.873,88
27.0811.0505	DESENVOLVIMENTO DO ESPORTE E DO LAZER		522.873,88	522.873,88
27.0812	DESPORTO COMUNITARIO	3.361.782,09	429.581,43	3.791.363,52
27.0812.0505	DESENVOLVIMENTO DO ESPORTE E DO LAZER	3.361.782,09	429.581,43	3.791.363,52
27.0813	LAZER	10.965.599,78		10.965.599,78
27.0813.0505	DESENVOLVIMENTO DO ESPORTE E DO LAZER	10.965.599,78		10.965.599,78
28	ENCARGOS ESPECIAIS		16.569.715.113,18	16.569.715.113,18
28.0123	ADMINISTRACAO FINANCEIRA		797.503.443,62	797.503.443,62
28.0123.0369	ENCARGOS ESPECIAIS		797.503.443,62	797.503.443,62
28.0272	PREV. REGIME ESTATUTARIO		3.029.326.322,99	3.029.326.322,99
28.0272.0369	ENCARGOS ESPECIAIS		3.029.326.322,99	3.029.326.322,99
28.0273	PREVIDENCIA COMPLEMENTAR		48.365,26	48.365,26
28.0273.0369	ENCARGOS ESPECIAIS		48.365,26	48.365,26
28.0843	SERVICO DA DIVIDA INTERNA		1.479.024.074,21	1.479.024.074,21
28.0843.0369	ENCARGOS ESPECIAIS		1.479.024.074,21	1.479.024.074,21
28.0844	SERVICO DA DIVIDA EXTERNA		264.790.490,37	264.790.490,37
28.0844.0369	ENCARGOS ESPECIAIS		264.790.490,37	264.790.490,37
28.0845	OUTRAS TRANSFERENCIAS		8.920.589.030,40	8.920.589.030,40
28.0845.0369	ENCARGOS ESPECIAIS		8.920.589.030,40	8.920.589.030,40
28.0846	OUTROS ENCARGOS ESPECIAIS		2.078.433.386,33	2.078.433.386,33
28.0846.0138	PROGRAMA DE APOIO ADMINISTRATIVO		2.891.387,80	2.891.387,80
28.0846.0369	ENCARGOS ESPECIAIS		2.075.541.998,53	2.075.541.998,53
TOTAL GERAL=>		1.363.529.149,73	56.123.820.194,76	57.487.349.344,49

PORTO ALEGRE, 31 DE DEZEMBRO DE 2016

EXERCÍCIO DE 2016	SETOR GOVERNAMENTAL (CONSOLIDADO)	RFPE062/00001
DEMONSTRAÇÃO DA DESPESA POR FUNÇÕES, SUBFUNÇÕES E PROGRAMAS CONFORME O VÍNCULO COM OS RECURSOS		ANEXO N.8
		R\$

CÓDIGO	ESPECIFICAÇÃO	ORDINÁRIO	VINCULADO	TOTAL
01	LEGISLATIVA	819.546.655,43	816.383,00	820.363.038,43
01.0031	ACAO LEGISLATIVA	308.341.242,09		308.341.242,09
01.0031.0138	PROGRAMA DE APOIO ADMINISTRATIVO	260.145.914,25		260.145.914,25
01.0031.0488	ACAO LEGISLATIVA	48.195.327,84		48.195.327,84
01.0032	CONTROLE EXTERNO	253.282.848,90	662.650,00	253.945.498,90
01.0032.0138	PROGRAMA DE APOIO ADMINISTRATIVO	234.668.837,27		234.668.837,27
01.0032.0517	FISCALIZACAO FINANCEIRA E ORCAMENTARIA EXTERNA	18.614.011,63	662.650,00	19.276.661,63
01.0128	FORMACAO RECURSOS_HUMANOS	571.831,25		571.831,25
01.0128.0517	FISCALIZACAO FINANCEIRA E ORCAMENTARIA EXTERNA	571.831,25		571.831,25
01.0131	COMUNICACAO SOCIAL	7.000.000,00		7.000.000,00
01.0131.0138	PROGRAMA DE APOIO ADMINISTRATIVO	7.000.000,00		7.000.000,00
01.0271	PREVIDENCIA BASICA	2.382.869,31		2.382.869,31
01.0271.0369	ENCARGOS ESPECIAIS	2.382.869,31		2.382.869,31
01.0272	PREV. REGIME ESTATUTARIO	214.661.583,43		214.661.583,43
01.0272.0369	ENCARGOS ESPECIAIS	214.661.583,43		214.661.583,43
01.0274	PREVIDENCIA ESPECIAL		153.733,00	153.733,00
01.0274.0369	ENCARGOS ESPECIAIS		153.733,00	153.733,00
01.0302	ASSIST.HOSP./AMBULATORIAL	169.072,89		169.072,89
01.0302.0517	FISCALIZACAO FINANCEIRA E ORCAMENTARIA EXTERNA	169.072,89		169.072,89
01.0846	OUTROS ENCARGOS ESPECIAIS	33.137.207,56		33.137.207,56
01.0846.0369	ENCARGOS ESPECIAIS	33.137.207,56		33.137.207,56
02	JUDICIARIA	1.494.089.293,59	567.850.259,61	2.061.939.553,20
02.0061	ACAO JUDICIARIA	1.379.568.159,31	418.790.478,73	1.798.358.638,04
02.0061.0138	PROGRAMA DE APOIO ADMINISTRATIVO	1.379.043.213,15	11.648.372,35	1.390.691.585,50
02.0061.0522	MANUTENCAO E AMPLIACAO DA CAPACIDADE OPERACIONAL DA JUSTICA MILITAR ESTADUAL		2.455.256,59	2.455.256,59
02.0061.0526	MANUTENCAO E AMPLIACAO DA CAPACIDADE OPERACIONAL DO TRIBUNAL DE JUSTICA	524.946,16	404.686.849,79	405.211.795,95
02.0122	ADMINISTRACAO GERAL	92.712.204,04	144.538.166,31	237.250.370,35
02.0122.0138	PROGRAMA DE APOIO ADMINISTRATIVO	63.296.187,00	144.538.166,31	207.834.353,31
02.0122.0369	ENCARGOS ESPECIAIS	29.416.017,04		29.416.017,04
02.0128	FORMACAO RECURSOS_HUMANOS	541.151,11	3.618.052,25	4.159.203,36
02.0128.0522	MANUTENCAO E AMPLIACAO DA CAPACIDADE OPERACIONAL DA JUSTICA MILITAR ESTADUAL		29.225,70	29.225,70
02.0128.0526	MANUTENCAO E AMPLIACAO DA CAPACIDADE OPERACIONAL DO TRIBUNAL DE JUSTICA	541.151,11	3.588.826,55	4.129.977,66
02.0131	COMUNICACAO SOCIAL		903.562,32	903.562,32
02.0131.0138	PROGRAMA DE APOIO ADMINISTRATIVO		903.562,32	903.562,32
02.0272	PREV. REGIME ESTATUTARIO	21.267.779,13		21.267.779,13
02.0272.0369	ENCARGOS ESPECIAIS	21.267.779,13		21.267.779,13
03	ESSENCIAL A JUSTICA	1.294.448.413,25	26.268.605,65	1.320.717.018,90
03.0092	REPR.JUDIC./EXTRAJUDICIAL	5.776.245,52	21.118.029,79	26.894.275,31
03.0092.0539	REPRESENTACAO JUDICIAL, CONCILIAÇÃO E CONSULTORIA AO ESTADO	5.776.245,52	21.118.029,79	26.894.275,31
03.0122	ADMINISTRACAO GERAL	1.200.968.309,79	5.134.849,06	1.206.103.158,85
03.0122.0138	PROGRAMA DE APOIO ADMINISTRATIVO	1.105.278.005,99		1.105.278.005,99
03.0122.0369	ENCARGOS ESPECIAIS	49.321.563,02	67.000,00	49.388.563,02
03.0122.0485	ORIENTACAO JURIDICA, PROMOCAO DOS DIREITOS HUMANOS E DEFESA DOS DIREITOS INDIVID	35.286.585,71	4.189.053,83	39.475.639,54
03.0122.0503	ACOMPANHAMENTO E EXECUCAO DA DEFESA DA ORDEM JURIDICA, DO REGIME DEMOCRATICO E D	11.082.155,07	878.795,23	11.960.950,30
03.0131	COMUNICACAO SOCIAL	32.354,87	15.726,80	48.081,67
03.0131.0485	ORIENTACAO JURIDICA, PROMOCAO DOS DIREITOS HUMANOS E DEFESA DOS DIREITOS INDIVID	32.354,87		32.354,87
03.0131.0539	REPRESENTACAO JUDICIAL, CONCILIAÇÃO E CONSULTORIA AO ESTADO		15.726,80	15.726,80
03.0272	PREV. REGIME ESTATUTARIO	87.671.503,07		87.671.503,07
03.0272.0369	ENCARGOS ESPECIAIS	87.671.503,07		87.671.503,07
04	ADMINISTRACAO	1.308.074.112,29	345.443.308,43	1.653.517.420,72
04.0121	PLANEJAMENTO E ORCAMENTO	2.180.245,96	188.487,78	2.368.733,74
04.0121.0475	PLANEJAMENTO PARA O DESENVOLVIMENTO REGIONAL	1.244.933,02	188.487,78	1.433.420,80
04.0121.0536	PESQUISAS SOCIOECONOMICAS E INFORMACOES ESTATISTICAS	935.312,94		935.312,94
04.0122	ADMINISTRACAO GERAL	1.270.149.334,87	260.947.420,21	1.531.096.755,08
04.0122.0138	PROGRAMA DE APOIO ADMINISTRATIVO	797.430.490,86	52.248.210,41	849.678.701,27
04.0122.0369	ENCARGOS ESPECIAIS	2.923.618,18		2.923.618,18
04.0122.0467	SERVICOS TECNICOS E DE MODERNIZACAO DE TRANSITO	465.214.220,13		465.214.220,13
04.0122.0474	PRODUCAO, GESTAO E ANALISE DE DADOS ESPACIAIS	2.144.994,81		2.144.994,81
04.0122.0535	SUSTENTABILIDADE FISCAL PARA O DESENVOLVIMENTO ECONOMICO E SOCIAL		200.410.000,00	200.410.000,00
04.0122.0536	PESQUISAS SOCIOECONOMICAS E INFORMACOES ESTATISTICAS	63.000,00		63.000,00
04.0122.0538	GOVERNO PARA RESULTADOS	1.462.500,00		1.462.500,00
04.0122.0544	EXCELENCIA EM GESTAO PUBLICA	910.510,89		910.510,89
04.0122.0545	RENOVACAO E OTIMIZACAO DA ESTRUTURA ADMINISTRATIVA DO PODER EXECUTIVO ESTADUAL		8.289.209,80	8.289.209,80
04.0123	ADMINISTRACAO FINANCEIRA	369.465,23	9.206.239,15	9.575.704,38
04.0123.0138	PROGRAMA DE APOIO ADMINISTRATIVO	369.465,23		369.465,23

EXERCÍCIO DE 2016	SETOR GOVERNAMENTAL (CONSOLIDADO)	RFPE062/00002
DEMONSTRAÇÃO DA DESPESA POR FUNÇÕES, SUBFUNÇÕES E PROGRAMAS CONFORME O VÍNCULO COM OS RECURSOS		ANEXO N.8
		R\$

CÓDIGO	ESPECIFICAÇÃO	ORDINÁRIO	VINCULADO	TOTAL
04.0123.0535	SUSTENTABILIDADE FISCAL PARA O DESENVOLVIMENTO ECONOMICO E SOCIAL		9.206.239,15	9.206.239,15
04.0124	CONTROLE INTERNO		4.341.573,68	4.341.573,68
04.0124.0535	SUSTENTABILIDADE FISCAL PARA O DESENVOLVIMENTO ECONOMICO E SOCIAL		4.341.573,68	4.341.573,68
04.0125	NORMATIZACAO FISCALIZACAO		222.801,24	222.801,24
04.0125.0466	DECADA DE ACAO PELA SEGURANCA NO TRANSITO		222.801,24	222.801,24
04.0126	TECNOLOGIA DA INFORMACAO	315.096,09	17.796.186,48	18.111.282,57
04.0126.0138	PROGRAMA DE APOIO ADMINISTRATIVO	175.904,27	17.796.186,48	17.972.090,75
04.0126.0497	FORTALECIMENTO INSTITUCIONAL DA GOVERNADORIA	139.191,82		139.191,82
04.0127	ORDENAMENTO TERRITORIAL	20.662,35		20.662,35
04.0127.0474	PRODUCAO, GESTAO E ANALISE DE DADOS ESPACIAIS	20.662,35		20.662,35
04.0128	FORMACAO RECURSOS_HUMANOS	551.966,71		551.966,71
04.0128.0536	PESQUISAS SOCIOECONOMICAS E INFORMACOES			
	ESTATISTICAS	9.831,34		9.831,34
04.0128.0544	EXCELENCIA EM GESTAO PUBLICA	542.135,37		542.135,37
04.0129	ADMINISTRACAO DE RECEITAS	5.010.753,69	50.985.704,15	55.996.457,84
04.0129.0138	PROGRAMA DE APOIO ADMINISTRATIVO	3.074.753,69	3.081.251,00	6.156.004,69
04.0129.0369	ENCARGOS ESPECIAIS	1.936.000,00		1.936.000,00
04.0129.0535	SUSTENTABILIDADE FISCAL PARA O DESENVOLVIMENTO ECONOMICO E SOCIAL		47.904.453,15	47.904.453,15
04.0130	ADMINIST. DE CONCESSOES	917.539,75	192.087,33	1.109.627,08
04.0130.0542	REGULACAO DOS SERVICOS DELEGADOS	917.539,75	192.087,33	1.109.627,08
04.0131	COMUNICACAO SOCIAL	127.355,65	1.471.508,41	1.598.864,06
04.0131.0138	PROGRAMA DE APOIO ADMINISTRATIVO	127.355,65		127.355,65
04.0131.0466	DECADA DE ACAO PELA SEGURANCA NO TRANSITO		1.471.508,41	1.471.508,41
04.0182	DEFESA CIVIL	882.698,20	91.300,00	973.998,20
04.0182.0534	DEFESA CIVIL	882.698,20	91.300,00	973.998,20
04.0272	PREV. REGIME ESTATUTARIO	26.749.006,20		26.749.006,20
04.0272.0138	PROGRAMA DE APOIO ADMINISTRATIVO	12.135.734,46		12.135.734,46
04.0272.0369	ENCARGOS ESPECIAIS	14.613.271,74		14.613.271,74
04.0306	ALIMENTACAO E NUTRICAO	30.786,87		30.786,87
04.0306.0490	GESTAO DA POLITICA DE SEGURANCA ALIMENTAR E NUTRICIONAL SUSTENTAVEL	30.786,87		30.786,87
04.0391	PATRIMONIO HIST,ART E ARQ	613.532,18		613.532,18
04.0391.0497	FORTALECIMENTO INSTITUCIONAL DA GOVERNADORIA	613.532,18		613.532,18
04.0422	DIREITOS IND, COLET E DIF	155.668,54		155.668,54
04.0422.0496	APOIO AS FAMILIAS EM SITUACAO DE EXTREMA POBREZA	155.668,54		155.668,54
06	SEGURANCA PUBLICA	3.098.755.522,26	237.712.648,87	3.336.468.171,13
06.0122	ADMINISTRACAO GERAL	2.824.641.436,61	17.446.154,75	2.842.087.591,36
06.0122.0138	PROGRAMA DE APOIO ADMINISTRATIVO	2.824.641.436,61	13.627.020,02	2.838.268.456,63
06.0122.0523	ADMINISTRACAO E MODERNIZACAO DO SISTEMA PRISIONAL		3.819.134,73	3.819.134,73
06.0181	POLICIAMENTO	65.011.728,30	186.239.903,36	251.251.631,66
06.0181.0524	PROMOCAO DAS ATIVIDADES DO CORPO DE BOMBEIROS MILITAR		900.000,00	900.000,00
06.0181.0525	PREVENCAO E REPRESSAO A CRIMINALIDADE	65.011.728,30	185.339.903,36	250.351.631,66
06.0182	DEFESA CIVIL	8.366.288,71	580.100,00	8.946.388,71
06.0182.0524	PROMOCAO DAS ATIVIDADES DO CORPO DE BOMBEIROS MILITAR	8.366.288,71	580.100,00	8.946.388,71
06.0183	INFORMACAO E INTELIGENCIA	7.423.450,82	23.892.615,27	31.316.066,09
06.0183.0525	PREVENCAO E REPRESSAO A CRIMINALIDADE	7.423.450,82	23.892.615,27	31.316.066,09
06.0302	ASSIST.HOSP./AMBULATORIAL		6.796.190,51	6.796.190,51
06.0302.0525	PREVENCAO E REPRESSAO A CRIMINALIDADE		6.796.190,51	6.796.190,51
06.0334	FOMENTO AO TRABALHO	611.098,30		611.098,30
06.0334.0523	ADMINISTRACAO E MODERNIZACAO DO SISTEMA PRISIONAL	611.098,30		611.098,30
06.0421	CUSTODIA E REINT SOCIAL	9.316.739,78	2.757.684,98	12.074.424,76
06.0421.0523	ADMINISTRACAO E MODERNIZACAO DO SISTEMA PRISIONAL	9.316.739,78	2.757.684,98	12.074.424,76
06.0422	DIREITOS IND, COLET E DIF	183.384.779,74		183.384.779,74
06.0422.0523	ADMINISTRACAO E MODERNIZACAO DO SISTEMA PRISIONAL	183.384.779,74		183.384.779,74
08	ASSISTENCIA SOCIAL	304.674.601,62	4.972.543,01	309.647.144,63
08.0122	ADMINISTRACAO GERAL	260.696.991,22	1.671.837,25	262.368.828,47
08.0122.0138	PROGRAMA DE APOIO ADMINISTRATIVO	259.906.523,44	1.651.251,04	261.557.774,48
08.0122.0518	ATENDIMENTO SOCIOEDUCATIVO NO RS	790.467,78	20.586,21	811.053,99
08.0125	NORMATIZACAO FISCALIZACAO	2.247.493,35		2.247.493,35
08.0125.0491	INCLUSAO E DESENVOLVIMENTO SOCIAL	2.247.493,35		2.247.493,35
08.0128	FORMACAO RECURSOS HUMANOS	2.746,71		2.746,71
08.0128.0473	PROTECAO ESPECIAL EM ACOLHIMENTO	432,71		432,71
08.0128.0518	ATENDIMENTO SOCIOEDUCATIVO NO RS	2.314,00		2.314,00
08.0131	COMUNICACAO SOCIAL		71.169,98	71.169,98
08.0131.0492	POLITICA ESTADUAL DE ASSISTENCIA SOCIAL DO ESTADO DO RIO GRANDE DO SUL - PEAS/RS		71.169,98	71.169,98
08.0243	ASSIT.CRIANCA/ADOLESCENTE	25.517.953,23	123.078,31	25.641.031,54
08.0243.0492	POLITICA ESTADUAL DE ASSISTENCIA SOCIAL DO ESTADO DO RIO GRANDE DO SUL - PEAS/RS		14.499,21	14.499,21

EXERCÍCIO DE 2016	SETOR GOVERNAMENTAL (CONSOLIDADO)	RFPE062/00003
DEMONSTRAÇÃO DA DESPESA POR FUNÇÕES, SUBFUNÇÕES E PROGRAMAS CONFORME O VÍNCULO COM OS RECURSOS		ANEXO N.8
		R\$

CÓDIGO	ESPECIFICAÇÃO	ORDINÁRIO	VINCULADO	TOTAL
08.0243.0518	ATENDIMENTO SOCIOEDUCATIVO NO RS	25.517.953,23	108.579,10	25.626.532,33
08.0244	ASSISTENCIA COMUNITARIA	2.387.100,99	2.721.245,90	5.108.346,89
08.0244.0492	POLITICA ESTADUAL DE ASSISTENCIA SOCIAL DO ESTADO DO RIO GRANDE DO SUL - PEAS/RS	2.387.100,99	2.721.245,90	5.108.346,89
08.0272	PREV. REGIME ESTATUTARIO	12.124,63		12.124,63
08.0272.0369	ENCARGOS ESPECIAIS	12.124,63		12.124,63
08.0302	ASSIST.HOSP./AMBULATORIAL	9.620.166,31	367.811,51	9.987.977,82
08.0302.0473	PROTECAO ESPECIAL EM ACOLHIMENTO	9.620.166,31	367.811,51	9.987.977,82
08.0422	DIREITOS IND, COLET E DIF	4.190.025,18	17.400,06	4.207.425,24
08.0422.0492	POLITICA ESTADUAL DE ASSISTENCIA SOCIAL DO ESTADO DO RIO GRANDE DO SUL - PEAS/RS		17.400,06	17.400,06
08.0422.0496	APOIO AS FAMILIAS EM SITUACAO DE EXTREMA POBREZA	4.190.025,18		4.190.025,18
09	PREVIDENCIA SOCIAL	15.142.984.458,74	41.390.732,29	15.184.375.191,03
09.0122	ADMINISTRACAO GERAL	13.772.609,49	1.155.058,46	14.927.667,95
09.0122.0138	PROGRAMA DE APOIO ADMINISTRATIVO	13.772.609,49	1.155.058,46	14.927.667,95
09.0272	PREV. REGIME ESTATUTARIO	15.111.231.962,22	40.235.673,83	15.151.467.636,05
09.0272.0369	ENCARGOS ESPECIAIS	3.136.914.853,16	38.580.023,99	3.175.494.877,15
09.0272.0494	GESTAO DE PREVIDENCIA DO(A) SERVIDOR(A) ESTADUAL	11.974.317.109,06	1.655.649,84	11.975.972.758,90
09.0273	PREVIDENCIA COMPLEMENTAR	1.669.810,64		1.669.810,64
09.0273.0369	ENCARGOS ESPECIAIS	1.669.810,64		1.669.810,64
09.0274	PREVIDENCIA ESPECIAL	16.310.076,39		16.310.076,39
09.0274.0494	GESTAO DE PREVIDENCIA DO(A) SERVIDOR(A) ESTADUAL	16.310.076,39		16.310.076,39
10	SAUDE	5.353.198.701,92	847.298.682,13	6.200.497.384,05
10.0122	ADMINISTRACAO GERAL	997.319.725,56	2.383.332,92	999.703.058,48
10.0122.0138	PROGRAMA DE APOIO ADMINISTRATIVO	455.543.845,77	1.567.658,42	457.111.504,19
10.0122.0369	ENCARGOS ESPECIAIS	529.383.624,73	45.753,35	529.429.378,08
10.0122.0500	GESTAO DA SAUDE E INFRAESTRUTURA	12.392.255,06	769.921,15	13.162.176,21
10.0125	NORMATIZACAO FISCALIZACAO	492,00	54.801,63	55.293,63
10.0125.0500	GESTAO DA SAUDE E INFRAESTRUTURA	492,00	54.801,63	55.293,63
10.0126	TECNOLOGIA DA INFORMACAO	6.368.400,25		6.368.400,25
10.0126.0501	GOVERNANCA DA INFORMACAO EM SAUDE	6.368.400,25		6.368.400,25
10.0128	FORMACAO RECURSOS_HUMANOS	12.010.215,15	4.514.836,92	16.525.052,07
10.0128.0499	EDUCACAO, CIENCIA, TECNOLOGIA E INOVACAO EM SAUDE	12.010.215,15	4.514.836,92	16.525.052,07
10.0131	COMUNICACAO SOCIAL	417.371,34	1.274.068,18	1.691.439,52
10.0131.0138	PROGRAMA DE APOIO ADMINISTRATIVO	417.371,34		417.371,34
10.0131.0502	QUALIFICACAO E FINANCIAMENTO DA REDE DE ATENCAO CONSOLIDANDO A REGIONALIZACAO DA		1.274.068,18	1.274.068,18
10.0272	PREV. REGIME ESTATUTARIO	371.431.069,46		371.431.069,46
10.0272.0369	ENCARGOS ESPECIAIS	371.431.069,46		371.431.069,46
10.0301	ATENCAO BASICA	288.442.328,23	4.611.569,27	293.053.897,50
10.0301.0502	QUALIFICACAO E FINANCIAMENTO DA REDE DE ATENCAO CONSOLIDANDO A REGIONALIZACAO DA	288.442.328,23	4.611.569,27	293.053.897,50
10.0302	ASSIST.HOSP./AMBULATORIAL	3.455.522.101,42	795.885.684,70	4.251.407.786,12
10.0302.0500	GESTAO DA SAUDE E INFRAESTRUTURA	301.537.338,68		301.537.338,68
10.0302.0502	QUALIFICACAO E FINANCIAMENTO DA REDE DE ATENCAO CONSOLIDANDO A REGIONALIZACAO DA	1.299.999.119,72	795.885.684,70	2.095.884.804,42
10.0302.0516	GESTAO DA SAUDE DO(A) SERVIDOR(A) PUBLICO(A)	1.826.169.807,44		1.826.169.807,44
10.0302.0525	PREVENCAO E REPRESSAO A CRIMINALIDADE	27.815.835,58		27.815.835,58
10.0303	SUP.PROFILAT.TERAPEUTICO	205.469.199,37	22.857.529,05	228.326.728,42
10.0303.0500	GESTAO DA SAUDE E INFRAESTRUTURA	805.597,58	171.156,33	976.753,91
10.0303.0502	QUALIFICACAO E FINANCIAMENTO DA REDE DE ATENCAO CONSOLIDANDO A REGIONALIZACAO DA	204.663.601,79	22.686.372,72	227.349.974,51
10.0304	VIGILANCIA SANITARIA	1.586.930,53	1.558.528,40	3.145.458,93
10.0304.0502	QUALIFICACAO E FINANCIAMENTO DA REDE DE ATENCAO CONSOLIDANDO A REGIONALIZACAO DA	1.586.930,53	1.558.528,40	3.145.458,93
10.0305	VIGILANCIA EPIDEMIOLOGICA	2.129.983,97	9.164.649,44	11.294.633,41
10.0305.0502	QUALIFICACAO E FINANCIAMENTO DA REDE DE ATENCAO CONSOLIDANDO A REGIONALIZACAO DA	2.129.983,97	9.164.649,44	11.294.633,41
10.0331	PROT/BENEF TRABALHADOR	6.100.000,00	934.068,43	7.034.068,43
10.0331.0502	QUALIFICACAO E FINANCIAMENTO DA REDE DE ATENCAO CONSOLIDANDO A REGIONALIZACAO DA	6.100.000,00	934.068,43	7.034.068,43
10.0422	DIREITOS IND, COLET E DIF	223.817,05		223.817,05
10.0422.0500	GESTAO DA SAUDE E INFRAESTRUTURA	223.817,05		223.817,05
10.0541	PREV/CONSERV AMBIENTAL	1.904.262,40	4.027.652,48	5.931.914,88
10.0541.0502	QUALIFICACAO E FINANCIAMENTO DA REDE DE ATENCAO CONSOLIDANDO A REGIONALIZACAO DA	1.904.262,40	4.027.652,48	5.931.914,88
10.0571	DESENV CIENTIFICO	610.935,41	31.960,71	642.896,12
10.0571.0499	EDUCACAO, CIENCIA, TECNOLOGIA E INOVACAO EM SAUDE	610.935,41	31.960,71	642.896,12
10.0573	DIF CONHEC CIENTIFICO	971.416,35		971.416,35
10.0573.0502	QUALIFICACAO E FINANCIAMENTO DA REDE DE ATENCAO CONSOLIDANDO A REGIONALIZACAO DA	971.416,35		971.416,35
10.0843	SERVICO DA DIVIDA INTERNA	3.124,60		3.124,60
10.0843.0369	ENCARGOS ESPECIAIS	3.124,60		3.124,60
10.0846	OUTROS ENCARGOS ESPECIAIS	2.687.328,83		2.687.328,83

EXERCÍCIO DE 2016	SETOR GOVERNAMENTAL (CONSOLIDADO)	RFPE062/00004
DEMONSTRAÇÃO DA DESPESA POR FUNÇÕES, SUBFUNÇÕES E PROGRAMAS CONFORME O VÍNCULO COM OS RECURSOS		ANEXO N.8
		R\$

CÓDIGO	ESPECIFICAÇÃO	ORDINÁRIO	VINCULADO	TOTAL
10.0846.0369	ENCARGOS ESPECIAIS	2.687.328,83		2.687.328,83
11	TRABALHO	47.109.683,58	8.770.794,63	55.880.478,21
11.0122	ADMINISTRACAO GERAL	46.412.603,97		46.412.603,97
11.0122.0138	PROGRAMA DE APOIO ADMINISTRATIVO	46.412.603,97		46.412.603,97
11.0131	COMUNICACAO SOCIAL	30.420,52		30.420,52
11.0131.0138	PROGRAMA DE APOIO ADMINISTRATIVO	30.420,52		30.420,52
11.0244	ASSISTENCIA COMUNITARIA	430.623,71		430.623,71
11.0244.0491	INCLUSAO E DESENVOLVIMENTO SOCIAL	430.623,71		430.623,71
11.0334	FOMENTO AO TRABALHO	113.887,80	8.770.794,63	8.884.682,43
11.0334.0489	EMPREGO, TRABALHO E RENDA	113.887,80	8.770.794,63	8.884.682,43
11.0367	EDUCACAO ESPECIAL	122.147,58		122.147,58
11.0367.0510	ACESSO E GARANTIA A UNIVERSALIDADE DOS DIREITOS E A INCLUSAO DAS PESSOAS COM DEF	122.147,58		122.147,58
12	EDUCACAO	3.113.163.341,10	4.881.429.923,12	7.994.593.264,22
12.0122	ADMINISTRACAO GERAL	2.862.904.463,46	1.597.102.898,62	4.460.007.362,08
12.0122.0138	PROGRAMA DE APOIO ADMINISTRATIVO	242.316.862,60	176.024.148,03	418.341.010,63
12.0122.0369	ENCARGOS ESPECIAIS	2.608.407.723,68	1.378.300.000,00	3.986.707.723,68
12.0122.0525	PREVENCAO E REPRESSAO A CRIMINALIDADE	12.068.581,71		12.068.581,71
12.0122.0529	ACESSO E PERMANENCIA COM QUALIDADE NA EDUCACAO BASICA		42.778.750,59	42.778.750,59
12.0122.0532	MELHORIA DA INFRAESTRUTURA FISICA E DOS ESPACOS ESCOLARES	111.295,47		111.295,47
12.0125	NORMATIZACAO FISCALIZACAO		2.660.849,91	2.660.849,91
12.0125.0529	ACESSO E PERMANENCIA COM QUALIDADE NA EDUCACAO BASICA		2.660.849,91	2.660.849,91
12.0126	TECNOLOGIA DA INFORMACAO		8.390.968,71	8.390.968,71
12.0126.0530	DESENVOLVIMENTO DO PROCESSO EDUCACIONAL E QUALIFICACAO DA APRENDIZAGEM		8.390.968,71	8.390.968,71
12.0128	FORMACAO RECURSOS_HUMANOS	78.256,10	5.355.183,91	5.433.440,01
12.0128.0530	DESENVOLVIMENTO DO PROCESSO EDUCACIONAL E QUALIFICACAO DA APRENDIZAGEM		5.355.183,91	5.355.183,91
12.0128.0531	AMPLIACAO DO ACESSO E QUALIFICACAO TECNICA DE NIVEL MEDIO DA EDUCACAO PROFISSION	78.256,10		78.256,10
12.0131	COMUNICACAO SOCIAL	315.782,25		315.782,25
12.0131.0138	PROGRAMA DE APOIO ADMINISTRATIVO	315.782,25		315.782,25
12.0363	ENSINO PROFISSIONAL	93.540.674,96	20.196.000,00	113.736.674,96
12.0363.0138	PROGRAMA DE APOIO ADMINISTRATIVO	79.508.138,45		79.508.138,45
12.0363.0515	AMPLIACAO DO ACESSO COM QUALIDADE NA EDUCACAO PROFISSIONAL E TECNOLÓGICA DA FUND	583.987,27		583.987,27
12.0363.0531	AMPLIACAO DO ACESSO E QUALIFICACAO TECNICA DE NIVEL MEDIO DA EDUCACAO PROFISSION	13.448.549,24	20.196.000,00	33.644.549,24
12.0364	ENSINO SUPERIOR		5.803.389,83	5.803.389,83
12.0364.0493	PROMOCAO DO DESENVOLVIMENTO CIENTIFICO E TECNOLÓGICO SUSTENTAVEIS, DO SETOR PROD		5.803.389,83	5.803.389,83
12.0365	ENSINO INFANTIL	6.021.515,50		6.021.515,50
12.0365.0138	PROGRAMA DE APOIO ADMINISTRATIVO	6.021.515,50		6.021.515,50
12.0367	EDUCACAO ESPECIAL	123.709,81	14.103.257,56	14.226.967,37
12.0367.0369	ENCARGOS ESPECIAIS	4.842,28		4.842,28
12.0367.0510	ACESSO E GARANTIA A UNIVERSALIDADE DOS DIREITOS E A INCLUSAO DAS PESSOAS COM DEF	118.867,53	1.890,00	120.757,53
12.0367.0529	ACESSO E PERMANENCIA COM QUALIDADE NA EDUCACAO BASICA		14.101.367,56	14.101.367,56
12.0368	EDUCACAO BASICA	150.178.939,02	3.227.817.374,58	3.377.996.313,60
12.0368.0138	PROGRAMA DE APOIO ADMINISTRATIVO	149.892.129,41	2.685.836.344,86	2.835.728.474,27
12.0368.0525	PREVENCAO E REPRESSAO A CRIMINALIDADE	286.809,61		286.809,61
12.0368.0529	ACESSO E PERMANENCIA COM QUALIDADE NA EDUCACAO BASICA		403.463.892,26	403.463.892,26
12.0368.0530	DESENVOLVIMENTO DO PROCESSO EDUCACIONAL E QUALIFICACAO DA APRENDIZAGEM		14.951.599,01	14.951.599,01
12.0368.0532	MELHORIA DA INFRAESTRUTURA FISICA E DOS ESPACOS ESCOLARES		123.565.538,45	123.565.538,45
13	CULTURA	73.111.742,08	3.778.214,88	76.889.956,96
13.0122	ADMINISTRACAO GERAL	69.752.176,03		69.752.176,03
13.0122.0138	PROGRAMA DE APOIO ADMINISTRATIVO	69.752.176,03		69.752.176,03
13.0131	COMUNICACAO SOCIAL	4.419,47		4.419,47
13.0131.0138	PROGRAMA DE APOIO ADMINISTRATIVO	4.419,47		4.419,47
13.0272	PREV. REGIME ESTATUTARIO	2.184.463,65		2.184.463,65
13.0272.0369	ENCARGOS ESPECIAIS	2.184.463,65		2.184.463,65
13.0392	DIFUSAO CULTURAL	1.170.682,93	3.778.214,88	4.948.897,81
13.0392.0469	JUNTOS PELA CULTURA	836.370,96	3.778.214,88	4.614.585,84
13.0392.0527	MODERNIZACAO, AMPLIACAO E QUALIFICACAO DA TVE E DA RADIO FM CULTURA	334.311,97		334.311,97
14	DIREITOS DA CIDADANIA	14.093.171,38	38.491.914,95	52.585.086,33
14.0062	DEF.INT.PUB.PROC.JUDICIAR	176.043,55	1.746.814,15	1.922.857,70
14.0062.0486	PROTECAO E ACESSO A JUSTICA	176.043,55	1.746.814,15	1.922.857,70
14.0122	ADMINISTRACAO GERAL	11.048.841,62	84.221,16	11.133.062,78
14.0122.0138	PROGRAMA DE APOIO ADMINISTRATIVO	10.896.977,85		10.896.977,85
14.0122.0482	PROTECAO DOS DIREITOS DO CONSUMIDOR		84.221,16	84.221,16

EXERCÍCIO DE 2016	SETOR GOVERNAMENTAL (CONSOLIDADO)	RFPE062/00005
DEMONSTRAÇÃO DA DESPESA POR FUNÇÕES, SUBFUNÇÕES E PROGRAMAS CONFORME O VÍNCULO COM OS RECURSOS		ANEXO N.8
		R\$

CÓDIGO	ESPECIFICAÇÃO	ORDINÁRIO	VINCULADO	TOTAL
14.0122.0484	INTEGRACAO E TRANSVERSALIDADE DAS POLITICAS PUBLICAS DE DIREITOS HUMANOS	151.863,77		151.863,77
14.0131	COMUNICACAO SOCIAL		99.303,60	99.303,60
14.0131.0484	INTEGRACAO E TRANSVERSALIDADE DAS POLITICAS PUBLICAS DE DIREITOS HUMANOS		99.303,60	99.303,60
14.0243	ASSIT.CRIANCA/ADOLESCENTE	2.418.669,78	1.833.837,14	4.252.506,92
14.0243.0484	INTEGRACAO E TRANSVERSALIDADE DAS POLITICAS PUBLICAS DE DIREITOS HUMANOS		1.833.837,14	1.833.837,14
14.0243.0486	PROTECAO E ACESSO A JUSTICA	2.418.669,78		2.418.669,78
14.0244	ASSISTENCIA COMUNITARIA		53.392,85	53.392,85
14.0244.0481	PROMOCAO DA PAZ E PREVENCAO AO USO INDEVIDO DE DROGAS NO RS		53.392,85	53.392,85
14.0306	ALIMENTACAO E NUTRICAO		23.067.982,92	23.067.982,92
14.0306.0490	GESTAO DA POLITICA DE SEGURANCA ALIMENTAR E NUTRICIONAL SUSTENTAVEL		23.067.982,92	23.067.982,92
14.0334	FOMENTO AO TRABALHO		2.372.174,05	2.372.174,05
14.0334.0480	POLITICAS PARA AS MULHERES		2.372.174,05	2.372.174,05
14.0422	DIREITOS IND, COLET E DIF	449.616,43	9.234.189,08	9.683.805,51
14.0422.0480	POLITICAS PARA AS MULHERES		498.617,52	498.617,52
14.0422.0482	PROTECAO DOS DIREITOS DO CONSUMIDOR		364.026,35	364.026,35
14.0422.0483	PROGRAMA DE OPORTUNIDADE E DIREITOS		7.971.319,78	7.971.319,78
14.0422.0484	INTEGRACAO E TRANSVERSALIDADE DAS POLITICAS PUBLICAS DE DIREITOS HUMANOS	449.616,43	400.225,43	849.841,86
15	URBANISMO	12.838.458,57	25.110.417,40	37.948.875,97
15.0122	ADMINISTRACAO GERAL	12.733.517,72	5.097.373,61	17.830.891,33
15.0122.0138	PROGRAMA DE APOIO ADMINISTRATIVO	12.733.517,72	5.097.373,61	17.830.891,33
15.0127	ORDENAMENTO TERRITORIAL		10.315,00	10.315,00
15.0127.0512	PLANEJAMENTO E FORTALECIMENTO DAS REGIOES METROPOLITANAS, MICRORREGIOES E AGLOME		10.315,00	10.315,00
15.0272	PREV. REGIME ESTATUTARIO	50.434,90		50.434,90
15.0272.0369	ENCARGOS ESPECIAIS	50.434,90		50.434,90
15.0451	INFRA-ESTRUTURA URBANA	54.505,95	19.983.081,19	20.037.587,14
15.0451.0512	PLANEJAMENTO E FORTALECIMENTO DAS REGIOES METROPOLITANAS, MICRORREGIOES E AGLOME	54.505,95	19.983.081,19	20.037.587,14
15.0482	HABITACAO URBANA		19.647,60	19.647,60
15.0482.0541	PROGRAMA ESTADUAL DE PRODUCAO HABITACIONAL, REGULARIZACAO FUNDIARIA E REASSENTAM		19.647,60	19.647,60
16	HABITACAO	38.825.555,09	18.780,12	38.844.335,21
16.0122	ADMINISTRACAO GERAL	33.948.486,25		33.948.486,25
16.0122.0138	PROGRAMA DE APOIO ADMINISTRATIVO	33.948.486,25		33.948.486,25
16.0482	HABITACAO URBANA	4.877.068,84	18.780,12	4.895.848,96
16.0482.0541	PROGRAMA ESTADUAL DE PRODUCAO HABITACIONAL, REGULARIZACAO FUNDIARIA E REASSENTAM	4.877.068,84	18.780,12	4.895.848,96
17	SANEAMENTO		15.864.749,00	15.864.749,00
17.0511	SANEAMENTO BASICO RURAL		6.687.734,44	6.687.734,44
17.0511.0476	PROGRAMA ESTADUAL DE SANEAMENTO		6.687.734,44	6.687.734,44
17.0512	SANEAMENTO BASICO URBANO		9.177.014,56	9.177.014,56
17.0512.0476	PROGRAMA ESTADUAL DE SANEAMENTO		9.177.014,56	9.177.014,56
18	GESTAO AMBIENTAL	96.226.416,95	32.812.530,11	129.038.947,06
18.0122	ADMINISTRACAO GERAL	41.060.645,33	12.513.986,29	53.574.631,62
18.0122.0138	PROGRAMA DE APOIO ADMINISTRATIVO	41.060.645,33	12.513.986,29	53.574.631,62
18.0131	COMUNICACAO SOCIAL	983,81	39.010,00	39.993,81
18.0131.0138	PROGRAMA DE APOIO ADMINISTRATIVO	983,81	39.010,00	39.993,81
18.0541	PREV/CONSERV AMBIENTAL	644.579,29	12.871.980,02	13.516.559,31
18.0541.0471	SUSTENTABILIDADE E GESTAO AMBIENTAL INTEGRADA	644.579,29	12.871.980,02	13.516.559,31
18.0542	CONTROLE AMBIENTAL	52.937.337,54	7.387.553,80	60.324.891,34
18.0542.0138	PROGRAMA DE APOIO ADMINISTRATIVO	51.577.208,60	3.578.098,57	55.155.307,17
18.0542.0471	SUSTENTABILIDADE E GESTAO AMBIENTAL INTEGRADA	1.360.128,94	3.809.455,23	5.169.584,17
18.0544	RECURSOS HIDRICOS	1.582.870,98		1.582.870,98
18.0544.0540	GESTAO DE OBRAS PUBLICAS	1.582.870,98		1.582.870,98
19	CIENCIA E TECNOLOGIA	146.341.081,35	43.231.175,55	189.572.256,90
19.0122	ADMINISTRACAO GERAL	60.300.844,18		60.300.844,18
19.0122.0138	PROGRAMA DE APOIO ADMINISTRATIVO	60.300.844,18		60.300.844,18
19.0131	COMUNICACAO SOCIAL	281.260,26		281.260,26
19.0131.0138	PROGRAMA DE APOIO ADMINISTRATIVO	281.260,26		281.260,26
19.0272	PREV. REGIME ESTATUTARIO	7.373,38		7.373,38
19.0272.0369	ENCARGOS ESPECIAIS	7.373,38		7.373,38
19.0364	ENSINO SUPERIOR	59.903.581,07	1.002.120,97	60.905.702,04
19.0364.0138	PROGRAMA DE APOIO ADMINISTRATIVO	57.678.605,06		57.678.605,06
19.0364.0493	PROMOCAO DO DESENVOLVIMENTO CIENTIFICO E TECNOLOGICO SUSTENTAVEIS, DO SETOR PROD	2.224.976,01	1.002.120,97	3.227.096,98
19.0571	DESENV CIENTIFICO	25.066.598,88	41.555.249,10	66.621.847,98
19.0571.0138	PROGRAMA DE APOIO ADMINISTRATIVO	68.660,00		68.660,00
19.0571.0493	PROMOCAO DO DESENVOLVIMENTO CIENTIFICO E TECNOLOGICO SUSTENTAVEIS, DO SETOR PROD	24.904.994,93	12.988.475,59	37.893.470,52
19.0571.0513	FOMENTO AO DESENVOLVIMENTO PRODUTIVO, EMPREENDEDORISMO E A INOVACAO TECNOLOGICA	92.943,95	28.566.773,51	28.659.717,46
19.0572	DESENV TECNOL ENGENHARIA	777.143,58	673.805,48	1.450.949,06

EXERCÍCIO DE 2016	SETOR GOVERNAMENTAL (CONSOLIDADO)	RFPE062/00006
DEMONSTRAÇÃO DA DESPESA POR FUNÇÕES, SUBFUNÇÕES E PROGRAMAS CONFORME O VÍNCULO COM OS RECURSOS		ANEXO N.8
		R\$

CÓDIGO	ESPECIFICAÇÃO	ORDINÁRIO	VINCULADO	TOTAL
19.0572.0493	PROMOCAO DO DESENVOLVIMENTO CIENTIFICO E TECNOLÓGICO SUSTENTAVEIS, DO SETOR PROD	777.143,58	473.805,48	1.250.949,06
19.0572.0513	FOMENTO AO DESENVOLVIMENTO PRODUTIVO, EMPREENDEDORISMO E A INOVACAO TECNOLÓGICA		200.000,00	200.000,00
19.0661	PROMOCAO INDUSTRIAL	4.280,00		4.280,00
19.0661.0513	FOMENTO AO DESENVOLVIMENTO PRODUTIVO, EMPREENDEDORISMO E A INOVACAO TECNOLÓGICA	4.280,00		4.280,00
20	AGRICULTURA	379.490.893,93	75.072.178,36	454.563.072,29
20.0122	ADMINISTRACAO GERAL	154.534.903,66	24.231.036,36	178.765.940,02
20.0122.0138	PROGRAMA DE APOIO ADMINISTRATIVO	151.874.549,00	23.916.063,10	175.790.612,10
20.0122.0369	ENCARGOS ESPECIAIS	2.092.106,03	314.973,26	2.407.079,29
20.0122.0477	FOMENTO AO DESENVOLVIMENTO RURAL SUSTENTAVEL	568.248,63		568.248,63
20.0131	COMUNICACAO SOCIAL	1.682.164,12	150.631,23	1.832.795,35
20.0131.0138	PROGRAMA DE APOIO ADMINISTRATIVO	1.682.164,12	150.631,23	1.832.795,35
20.0272	PREV. REGIME ESTATUTARIO	2.359.802,98		2.359.802,98
20.0272.0369	ENCARGOS ESPECIAIS	2.359.802,98		2.359.802,98
20.0273	PREVIDENCIA COMPLEMENTAR	9.615.136,76		9.615.136,76
20.0273.0369	ENCARGOS ESPECIAIS	9.615.136,76		9.615.136,76
20.0423	ASSIST POVOS INDIGENAS	41.037,50		41.037,50
20.0423.0477	FOMENTO AO DESENVOLVIMENTO RURAL SUSTENTAVEL	41.037,50		41.037,50
20.0571	DESENV CIENTIFICO	11.945.059,15	415.632,88	12.360.692,03
20.0571.0138	PROGRAMA DE APOIO ADMINISTRATIVO	2.573.664,46		2.573.664,46
20.0571.0514	PESQUISA E INOVACAO TECNOLÓGICA AGROPECUARIA	9.371.394,69	415.632,88	9.787.027,57
20.0573	DIF CONHEC CIENTIFICO	5.653.760,50	7.349.951,69	13.003.712,19
20.0573.0511	DESENVOLVIMENTO DAS CADEIAS PRODUTIVAS AGROPECUARIAS	4.545.344,94	391.155,00	4.936.499,94
20.0573.0514	PESQUISA E INOVACAO TECNOLÓGICA AGROPECUARIA	1.108.415,56	6.958.796,69	8.067.212,25
20.0605	ABASTECIMENTO	3.051.639,95	6.421,24	3.058.061,19
20.0605.0477	FOMENTO AO DESENVOLVIMENTO RURAL SUSTENTAVEL	3.051.639,95	6.421,24	3.058.061,19
20.0606	EXTENSÃO RURAL	178.769.155,72	15.682.805,52	194.451.961,24
20.0606.0477	FOMENTO AO DESENVOLVIMENTO RURAL SUSTENTAVEL	11.665.447,14	14.686.338,06	26.351.785,20
20.0606.0511	DESENVOLVIMENTO DAS CADEIAS PRODUTIVAS AGROPECUARIAS	2.903.606,58		2.903.606,58
20.0606.0521	FOMENTO A EDUCACAO PROFISSIONAL, FORMACAO, CAPACITACAO, ASSISTENCIA TECNICA E EX	164.200.102,00	996.467,46	165.196.569,46
20.0607	IRRIGACAO	2.084.952,68	15.004.004,74	17.088.957,42
20.0607.0519	APOIO E DESENVOLVIMENTO DA INFRAESTRUTURA RURAL	2.084.952,68	2.435.456,00	4.520.408,68
20.0607.0543	PROGRAMA ESTADUAL DE IRRIGACAO E USOS MULTIPLOS DA AGUA		12.568.548,74	12.568.548,74
20.0608	PROMOCAO DA PRODUCAO AGROPECUARIA	4.153.982,57	4.646.431,59	8.800.414,16
20.0608.0477	FOMENTO AO DESENVOLVIMENTO RURAL SUSTENTAVEL	4.093.371,97		4.093.371,97
20.0608.0511	DESENVOLVIMENTO DAS CADEIAS PRODUTIVAS AGROPECUARIAS	60.610,60	4.646.431,59	4.707.042,19
20.0609	DEFESA AGROPECUARIA	2.151.441,43	6.750.260,29	8.901.701,72
20.0609.0511	DESENVOLVIMENTO DAS CADEIAS PRODUTIVAS AGROPECUARIAS		1.935.101,88	1.935.101,88
20.0609.0528	DEFESA AGROPECUARIA ESTADUAL	2.151.441,43	4.815.158,41	6.966.599,84
20.0631	REFORMA AGRARIA	128.081,92	146.260,00	274.341,92
20.0631.0477	FOMENTO AO DESENVOLVIMENTO RURAL SUSTENTAVEL	128.081,92	146.260,00	274.341,92
20.0692	COMERCIALIZACAO	3.204.092,69	688.742,82	3.892.835,51
20.0692.0511	DESENVOLVIMENTO DAS CADEIAS PRODUTIVAS AGROPECUARIAS	3.200.507,69	688.742,82	3.889.250,51
20.0692.0520	APOIO E DESENVOLVIMENTO DO COOPERATIVISMO GAUCHO	3.585,00		3.585,00
20.0846	OUTROS ENCARGOS ESPECIAIS	115.682,30		115.682,30
20.0846.0369	ENCARGOS ESPECIAIS	115.682,30		115.682,30
22	INDUSTRIA	8.990.848,85	8.356.110,90	17.346.959,75
22.0122	ADMINISTRACAO GERAL	5.614.508,24		5.614.508,24
22.0122.0138	PROGRAMA DE APOIO ADMINISTRATIVO	5.614.508,24		5.614.508,24
22.0272	PREV. REGIME ESTATUTARIO	507.341,63		507.341,63
22.0272.0369	ENCARGOS ESPECIAIS	507.341,63		507.341,63
22.0661	PROMOCAO INDUSTRIAL	2.868.998,98	8.356.110,90	11.225.109,88
22.0661.0495	PROMOCAO DE UM AMBIENTE FAVORAVEL PARA O DESENVOLVIMENTO ECONOMICO DO ESTADO	1.732.737,64	25.692,43	1.758.430,07
22.0661.0513	FOMENTO AO DESENVOLVIMENTO PRODUTIVO, EMPREENDEDORISMO E A INOVACAO TECNOLÓGICA	1.136.261,34	8.330.418,47	9.466.679,81
23	COMERCIO E SERVICOS	18.959.871,62	5.558.509,99	24.518.381,61
23.0122	ADMINISTRACAO GERAL	15.680.183,46		15.680.183,46
23.0122.0138	PROGRAMA DE APOIO ADMINISTRATIVO	15.680.183,46		15.680.183,46
23.0125	NORMATIZACAO FISCALIZACAO	231.747,85		231.747,85
23.0125.0495	PROMOCAO DE UM AMBIENTE FAVORAVEL PARA O DESENVOLVIMENTO ECONOMICO DO ESTADO	231.747,85		231.747,85
23.0126	TECNOLOGIA DA INFORMACAO	72.335,40		72.335,40
23.0126.0495	PROMOCAO DE UM AMBIENTE FAVORAVEL PARA O DESENVOLVIMENTO ECONOMICO DO ESTADO	72.335,40		72.335,40
23.0131	COMUNICACAO SOCIAL	1.795.722,67	24.487,62	1.820.210,29
23.0131.0138	PROGRAMA DE APOIO ADMINISTRATIVO	1.795.722,67	24.487,62	1.820.210,29
23.0272	PREV. REGIME ESTATUTARIO	747.432,02		747.432,02
23.0272.0369	ENCARGOS ESPECIAIS	747.432,02		747.432,02

EXERCÍCIO DE 2016	SETOR GOVERNAMENTAL (CONSOLIDADO)	RFPE062/00007
DEMONSTRAÇÃO DA DESPESA POR FUNÇÕES, SUBFUNÇÕES E PROGRAMAS CONFORME O VÍNCULO COM OS RECURSOS		ANEXO N.8
		R\$

CÓDIGO	ESPECIFICAÇÃO	ORDINÁRIO	VINCULADO	TOTAL
23.0691	PROMOCAO COMERCIAL	303.970,22		303.970,22
23.0691.0513	FOMENTO AO DESENVOLVIMENTO PRODUTIVO, EMPREENDEDORISMO E A INOVACAO TECNOLÓGICA	303.970,22		303.970,22
23.0694	SERVICOS FINANCEIROS		4.999.870,08	4.999.870,08
23.0694.0513	FOMENTO AO DESENVOLVIMENTO PRODUTIVO, EMPREENDEDORISMO E A INOVACAO TECNOLÓGICA		4.999.870,08	4.999.870,08
23.0695	TURISMO	128.480,00	534.152,29	662.632,29
23.0695.0504	CAMINHOS DO RIO GRANDE DO SUL	128.480,00	534.152,29	662.632,29
24	COMUNICACOES	21.339.016,87	246.965,95	21.585.982,82
24.0122	ADMINISTRACAO GERAL	6.370.707,33		6.370.707,33
24.0122.0138	PROGRAMA DE APOIO ADMINISTRATIVO	6.370.707,33		6.370.707,33
24.0131	COMUNICACAO SOCIAL	14.968.309,54	246.965,95	15.215.275,49
24.0131.0533	INOVACAO E MODERNIZACAO EM COMUNICACAO SOCIAL	14.968.309,54	246.965,95	15.215.275,49
25	ENERGIA	2.186.962,14	63.844,89	2.250.807,03
25.0122	ADMINISTRACAO GERAL	2.186.962,14		2.186.962,14
25.0122.0138	PROGRAMA DE APOIO ADMINISTRATIVO	2.186.962,14		2.186.962,14
25.0131	COMUNICACAO SOCIAL		33.800,29	33.800,29
25.0131.0138	PROGRAMA DE APOIO ADMINISTRATIVO		33.800,29	33.800,29
25.0751	CONSERVACAO DE ENERGIA		30.044,60	30.044,60
25.0751.0508	ENERGIA PELO RIO GRANDE		30.044,60	30.044,60
26	TRANSPORTE	442.142.565,26	459.056.033,88	901.198.599,14
26.0121	PLANEJAMENTO E ORCAMENTO	2.757.419,56	590.835,41	3.348.254,97
26.0121.0138	PROGRAMA DE APOIO ADMINISTRATIVO	2.757.419,56	590.835,41	3.348.254,97
26.0122	ADMINISTRACAO GERAL	195.970.430,42	7.205.769,44	203.176.199,86
26.0122.0138	PROGRAMA DE APOIO ADMINISTRATIVO	195.970.430,42	7.205.769,44	203.176.199,86
26.0123	ADMINISTRACAO FINANCEIRA		734.004,27	734.004,27
26.0123.0512	PLANEJAMENTO E FORTALECIMENTO DAS REGIOES METROPOLITANAS, MICRORREGIOES E AGLOME		734.004,27	734.004,27
26.0131	COMUNICACAO SOCIAL	443.873,53	796.300,29	1.240.173,82
26.0131.0138	PROGRAMA DE APOIO ADMINISTRATIVO	443.873,53	796.300,29	1.240.173,82
26.0181	POLICIAMENTO		11.636.477,26	11.636.477,26
26.0181.0498	PLANEJAMENTO LOGISTICO - PRO - TRANSPORTE MULTIMODAL		11.636.477,26	11.636.477,26
26.0272	PREV. REGIME ESTATUTARIO	162.029.000,36		162.029.000,36
26.0272.0369	ENCARGOS ESPECIAIS	162.029.000,36		162.029.000,36
26.0453	TRANSP COLETIVOS URBANOS	9.043.457,83		9.043.457,83
26.0453.0512	PLANEJAMENTO E FORTALECIMENTO DAS REGIOES METROPOLITANAS, MICRORREGIOES E AGLOME	9.043.457,83		9.043.457,83
26.0781	TRANSPORTE AEREO	906.900,43	6.965.753,19	7.872.653,62
26.0781.0498	PLANEJAMENTO LOGISTICO - PRO - TRANSPORTE MULTIMODAL	906.900,43	6.965.753,19	7.872.653,62
26.0782	TRANSPORTE RODOVIARIO	63.489.737,78	429.765.300,32	493.255.038,10
26.0782.0138	PROGRAMA DE APOIO ADMINISTRATIVO	10.342.491,40	17.168.200,00	27.510.691,40
26.0782.0498	PLANEJAMENTO LOGISTICO - PRO - TRANSPORTE MULTIMODAL	53.147.246,38	412.597.100,32	465.744.346,70
26.0784	TRANSPORTE HIDROVIARIO	7.208.706,65	1.263.385,54	8.472.092,19
26.0784.0138	PROGRAMA DE APOIO ADMINISTRATIVO	4.392.308,27		4.392.308,27
26.0784.0498	PLANEJAMENTO LOGISTICO - PRO - TRANSPORTE MULTIMODAL	2.816.398,38	1.263.385,54	4.079.783,92
26.0785	TRANSPORTES ESPECIAIS	293.038,70	98.208,16	391.246,86
26.0785.0498	PLANEJAMENTO LOGISTICO - PRO - TRANSPORTE MULTIMODAL	293.038,70	98.208,16	391.246,86
27	DESPORTO E LAZER	2.577.300,97	14.850.255,75	17.427.556,72
27.0122	ADMINISTRACAO GERAL	2.147.719,54		2.147.719,54
27.0122.0138	PROGRAMA DE APOIO ADMINISTRATIVO	2.147.719,54		2.147.719,54
27.0811	DESPORTO DE RENDIMENTO		522.873,88	522.873,88
27.0811.0505	DESENVOLVIMENTO DO ESPORTE E DO LAZER		522.873,88	522.873,88
27.0812	DESPORTO COMUNITARIO	429.581,43	3.361.782,09	3.791.363,52
27.0812.0505	DESENVOLVIMENTO DO ESPORTE E DO LAZER	429.581,43	3.361.782,09	3.791.363,52
27.0813	LAZER		10.965.599,78	10.965.599,78
27.0813.0505	DESENVOLVIMENTO DO ESPORTE E DO LAZER		10.965.599,78	10.965.599,78
28	ENCARGOS ESPECIAIS	7.283.531.346,00	9.286.183.767,18	16.569.715.113,18
28.0123	ADMINISTRACAO FINANCEIRA	797.503.443,62		797.503.443,62
28.0123.0369	ENCARGOS ESPECIAIS	797.503.443,62		797.503.443,62
28.0272	PREV. REGIME ESTATUTARIO	3.029.326.322,99		3.029.326.322,99
28.0272.0369	ENCARGOS ESPECIAIS	3.029.326.322,99		3.029.326.322,99
28.0273	PREVIDENCIA COMPLEMENTAR	48.365,26		48.365,26
28.0273.0369	ENCARGOS ESPECIAIS	48.365,26		48.365,26
28.0843	SERVICO DA DIVIDA INTERNA	1.339.024.074,21	140.000.000,00	1.479.024.074,21
28.0843.0369	ENCARGOS ESPECIAIS	1.339.024.074,21	140.000.000,00	1.479.024.074,21
28.0844	SERVICO DA DIVIDA EXTERNA	189.073.741,89	75.716.748,48	264.790.490,37
28.0844.0369	ENCARGOS ESPECIAIS	189.073.741,89	75.716.748,48	264.790.490,37
28.0845	OUTRAS TRANSFERENCIAS		8.920.589.030,40	8.920.589.030,40
28.0845.0369	ENCARGOS ESPECIAIS		8.920.589.030,40	8.920.589.030,40
28.0846	OUTROS ENCARGOS ESPECIAIS	1.928.555.398,03	149.877.988,30	2.078.433.386,33
28.0846.0138	PROGRAMA DE APOIO ADMINISTRATIVO	2.891.387,80		2.891.387,80
28.0846.0369	ENCARGOS ESPECIAIS	1.925.664.010,23	149.877.988,30	2.075.541.998,53

EXERCÍCIO DE 2016		SETOR GOVERNAMENTAL (CONSOLIDADO)		RFPE062/00008
DEMONSTRAÇÃO DA DESPESA POR FUNÇÕES, SUBFUNÇÕES E PROGRAMAS CONFORME O VÍNCULO COM OS RECURSOS				ANEXO N.8
R\$				
CÓDIGO	ESPECIFICAÇÃO	ORDINÁRIO	VINCULADO	TOTAL
TOTAL GERAL =>		40.516.700.014,84	16.970.649.329,65	57.487.349.344,49

PORTO ALEGRE, 31 DE DEZEMBRO DE 2016

EXERCÍCIO DE 2016	SETOR GOVERNAMENTAL (CONSOLIDADO)	RFPE063/00001
	DEMONSTRATIVO DA DESPESA POR ÓRGÃO E FUNÇÕES	ANEXO N.9
		R\$

FUNÇÕES	LEGISLATIVA	JUDICIARIA	ESSENCIAL A JUSTICA	ADMINISTRACAO
ÓRGÃOS				
ADMINISTRAÇÃO DIRETA	820.363.038,43	2.061.939.553,20	1.320.717.018,90	991.516.237,52
AUTARQUIAS				625.161.199,93
FUNDAÇÕES				36.839.983,27
TOTAL.....	820.363.038,43	2.061.939.553,20	1.320.717.018,90	1.653.517.420,72

FUNÇÕES	SEGURANCA PUBLICA	ASSISTENCIA SOCIAL	PREVIDENCIA SOCIAL	SAUDE
ÓRGÃOS				
ADMINISTRAÇÃO DIRETA	3.336.468.171,13	11.648.934,67	3.160.568.057,75	4.268.744.180,83
AUTARQUIAS			12.021.224.671,05	1.886.684.066,50
FUNDAÇÕES		297.998.209,96	2.582.462,23	45.069.136,72
TOTAL.....	3.336.468.171,13	309.647.144,63	15.184.375.191,03	6.200.497.384,05

FUNÇÕES	TRABALHO	EDUCACAO	CULTURA	DIREITOS DA CIDADANIA
ÓRGÃOS				
ADMINISTRAÇÃO DIRETA	9.191.719,29	7.923.556.072,81	31.897.417,54	52.585.086,33
AUTARQUIAS			15.097.083,89	
FUNDAÇÕES	46.688.758,92	71.037.191,41	29.895.455,53	
TOTAL.....	55.880.478,21	7.994.593.264,22	76.889.956,96	52.585.086,33

FUNÇÕES	URBANISMO	HABITACAO	SANEAMENTO	GESTAO AMBIENTAL
ÓRGÃOS				
ADMINISTRAÇÃO DIRETA	19.647,60	38.844.335,21	15.864.749,00	48.541.771,71
AUTARQUIAS				
FUNDAÇÕES	37.929.228,37			80.497.175,35
TOTAL.....	37.948.875,97	38.844.335,21	15.864.749,00	129.038.947,06

FUNÇÕES	CIENCIA E TECNOLOGIA	AGRICULTURA	INDUSTRIA	COMERCIO E SERVICOS
ÓRGÃOS				
ADMINISTRAÇÃO DIRETA	54.536.816,55	378.132.389,16	324.437,00	13.852.421,08
AUTARQUIAS		50.613.797,36	17.022.522,75	10.665.960,53
FUNDAÇÕES	135.035.440,35	25.816.885,77		
TOTAL.....	189.572.256,90	454.563.072,29	17.346.959,75	24.518.381,61

FUNÇÕES	COMUNICACOES	ENERGIA	TRANSPORTE	DESPORTO E LAZER
ÓRGÃOS				
ADMINISTRAÇÃO DIRETA	21.585.982,82	2.250.807,03	13.972.024,40	14.327.381,87
AUTARQUIAS			877.449.112,64	
FUNDAÇÕES			9.777.462,10	3.100.174,85
TOTAL.....	21.585.982,82	2.250.807,03	901.198.599,14	17.427.556,72

FUNÇÕES	ENCARGOS ESPECIAIS	TOTAL		
ÓRGÃOS				
ADMINISTRAÇÃO DIRETA	15.962.689.572,54	40.554.137.824,37		
AUTARQUIAS	474.378.363,59	15.978.296.778,24		
FUNDAÇÕES	132.647.177,05	954.914.741,88		
TOTAL.....	16.569.715.113,18	57.487.349.344,49		

PORTO ALEGRE, 31 DE DEZEMBRO DE 2016

EXERCÍCIO DE 2016	SETOR GOVERNAMENTAL (CONSOLIDADO)	RFPE064/00001
	COMPARATIVO DA RECEITA ORÇADA COM A ARRECADADA	ANEXO N. 10
		R\$

CÓDIGO	ESPECIFICAÇÃO	ORÇADA	ARRECADADA	DIFERENÇA
100000000000	RECEITAS CORRENTES	56.934.809.198,80	51.804.735.975,71	5.130.073.223,09-
110000000000	RECEITA TRIBUTARIA	37.825.790.590,00	36.115.443.229,78	1.710.347.360,22-
111000000000	IMPOSTOS	36.214.546.212,00	34.603.109.414,59	1.611.436.797,41-
111200000000	IMPOSTOS SOBRE O PATRIMONIO E A RENDA	5.170.817.078,00	4.997.332.006,52	173.485.071,48-
111204000000	IMPOSTO SOBRE A RENDA E PROVENTOS DE QUALQUER NATUREZA E ADICIONAL	2.083.860.362,00	2.234.378.419,54	150.518.057,54
111204310000	IMPOSTO DE RENDA RETIDO NAS FONTES SOBRE OS RENDIMENTOS DO TRABALHO	2.011.765.520,00	2.114.635.505,00	102.869.985,00
111204310001	IRRF - REMUNERACAO DOS SERVIDORES ATIVOS - DEFENSORIA PUBLICA	30.454.144,00	32.123.587,91	1.669.443,91
111204310002	IRRF - REMUNERACAO DOS SERVIDORES INATIVOS - DEFENSORIA PUBLICA	12.799.830,00	12.792.591,08	7.238,92-
111204310007	TRANSFERENCIA DO IMPOSTO SOBRE A RENDA RETIDO NA FONTE - AUTARQUIAS E FUNDAC	47.779,00	14.069,80	33.709,20-
111204310009	IMPOSTO DE RENDA RETIDO NA FONTE SOBRE SERVICOS PRESTADOS POR PESSOA FISICA	874.419,00	355.785,21	518.633,79-
111204310035	IRRF - REMUNERACAO SERVIDORES ADM INDIRETA - ATIVOS	88.663.658,00	100.885.899,10	12.222.241,10
111204310036	IRRF - REMUNERACAO DOS SERVIDORES ATIVOS - PODER EXECUTIVO	525.530.139,00	568.436.882,06	42.906.743,06
111204310037	IRRF - REMUNERACAO DOS SERVIDORES INATIVOS - PODER EXECUTIVO	614.121.787,00	692.539.295,55	78.417.508,55
111204310038	IRRF - REMUNERACAO DE PENSIONISTAS - PODER EXECUTIVO	1.446.650,00	3.368.783,18	1.922.133,18
111204310039	IRRF - REMUNERACAO DOS SERVIDORES ATIVOS - ASSEMBLEIA LEGISLATIVA	39.270.378,00	36.350.846,02	2.919.531,98-
111204310040	IRRF - REMUNERACAO DOS SERVIDORES INATIVOS - ASSEMBLEIA LEGISLATIVA	26.865.208,00	27.874.890,25	1.009.682,25
111204310041	IRRF - REMUNERACAO DE PENSIONISTAS - ASSEMBLEIA LEGISLATIVA	70.844,00	42.124,76	28.719,24-
111204310042	IRRF - REMUNERACAO DOS SERVIDORES ATIVOS-TRIBUNAL CONTAS ESTADO	41.700.392,00	38.712.306,22	2.988.085,78-
111204310043	IRRF - REMUNERACAO DOS SERVIDORES INATIVOS - TRIBUNAL DE CONTAS	29.022.659,00	32.626.647,01	3.603.988,01
111204310044	IRRF - REMUNERACAO DE PENSIONISTAS - TRIBUNAL DE CONTAS DO ESTADO	88.803,00	108.909,32	20.106,32
111204310045	IRRF - REMUNERACAO DOS SERVIDORES ATIVOS - PODER JUDICIARIO	195.407.531,00	196.191.400,18	783.869,18
111204310046	IRRF - REMUNERACAO DOS SERVIDORES INATIVOS - PODER JUDICIARIO	96.718.847,00	104.038.733,80	7.319.886,80
111204310047	IRRF - REMUNERACAO DE PENSIONISTAS - PODER JUDICIARIO	2.092.649,00	1.471.266,93	621.382,07-
111204310048	IRRF - REMUNERACAO DOS SERVIDORES ATIVOS - MINISTERIO PUBLICO	102.842.695,00	98.176.374,46	4.666.320,54-
111204310049	IRRF - REMUNERACAO DOS SERVIDORES INATIVOS - MINISTERIO PUBLICO	22.578.552,00	19.491.274,70	3.087.277,30-
111204310050	IRRF - REMUNERACAO DE PENSIONISTAS - MINISTERIO PUBLICO	2.074.510,00	587.979,86	1.486.530,14-
111204310054	IRRF - REMUNERACAO SERVIDORES ADM INDIRETA - INATIVOS	0,00	255.630,33	255.630,33
111204310055	IRRF - REMUNERACAO PENSIONISTAS-ADM INDIRETA	175.517.422,00	144.632.625,82	30.884.796,18-
111204310056	IRRF - REMUNERACAO SERVIDORES JUSTICA MILITAR - ATIVOS	2.043.828,00	2.226.583,48	182.755,48
111204310057	IRRF - REMUNERACAO SERVIDORES - JUSTICA MILITAR - INATIVOS	1.405.965,00	1.216.615,86	189.349,14-
111204310058	IRRF - REMUNERACAO DE PENSIONISTAS - JUSTICA MILITAR	126.831,00	114.402,11	12.428,89-
111204340000	IMPOSTO DE RENDA RETIDO NAS FONTES SOBRE OUTROS RENDIMENTOS	72.094.842,00	119.742.914,54	47.648.072,54
111204340008	IMPOSTO DE RENDA RETIDO NA FONTE SOBRE SERVICOS PRESTADOS POR PESSOA JURIDIC	368.083,00	301.530,67	66.552,33-
111204340010	IMPOSTO DE RENDA RETIDO NA FONTE SOBRE ALUGUEIS	151.036,00	130.364,10	20.671,90-

EXERCÍCIO DE 2016	SETOR GOVERNAMENTAL (CONSOLIDADO)	RFPE064/00002
	COMPARATIVO DA RECEITA ORÇADA COM A ARRECADADA	ANEXO N. 10
		R\$

CÓDIGO	ESPECIFICAÇÃO	ORÇADA	ARRECADADA	DIFERENÇA
111204340034	IRRF - OUTROS RENDIMENTOS	71.575.723,00	119.311.019,77	47.735.296,77
111205000000	IMPOSTO SOBRE A PROPRIEDADE DE VEICULOS AUTOMOTORES	2.628.796.533,00	2.338.990.452,79	289.806.080,21-
111205010000	IMPOSTO SOBRE A PROPRIEDADE DE VEICULOS AUTOMOTORES	2.628.796.533,00	2.338.990.452,79	289.806.080,21-
111205010001	IPVA - IMPOSTO SOBRE A PROPRIEDADE DE VEICULOS AUTOMOTORES	2.628.796.533,00	2.338.990.452,79	289.806.080,21-
111207000000	IMPOSTO SOBRE TRANSMISSAO "CAUSA MORTIS" E DOACAO DE BENS E DIREITOS	454.233.538,00	420.555.523,63	33.678.014,37-
111207010000	IMPOSTO SOBRE TRANSMISSAO "CAUSA MORTIS" E DOACAO DE BENS E DIREITOS	454.233.538,00	420.555.523,63	33.678.014,37-
111207010001	ITCD - IMPOSTO S/TRANSMISSAO CAUSA MORTIS E DOACAO DE QUAISQUER NATUREZA	454.233.538,00	420.555.523,63	33.678.014,37-
111208000000	IMPOSTO S/ TRANSMISSAO "INTER VIVOS" BENS IMOVEIS E DE DIREITOS REAIS S/ IMO	3.926.645,00	3.407.610,56	519.034,44-
111208010000	IMPOSTO SOBRE TRANSMISSAO "INTER VIVOS" DE BENS IMOVEIS E DE DIREITOS REAIS	3.926.645,00	3.407.610,56	519.034,44-
111208010001	ITBI - IMPOSTO SOBRE A TRANSMISSAO DE BENS IMOVEIS	3.926.645,00	3.407.610,56	519.034,44-
111300000000	IMPOSTOS SOBRE A PRODUCAO E A CIRCULACAO	31.043.729.134,00	29.605.777.408,07	1.437.951.725,93-
111302000000	IMP S/OPER RELAT CIRC MERC S/PREST SERV TRANSP INTERESTE INTERMUNIC E DE COM	31.043.729.134,00	29.605.777.408,07	1.437.951.725,93-
111302010000	IMPOSTO SOBRE OPERACOES RELATIVAS A CIRCULACAO DE MERCADORIAS E SOBRE PRESTA	31.043.729.134,00	29.394.875.985,35	1.648.853.148,65-
111302010002	ICMS - IMP S/OPER REL CIRC DE MERCAD E S/PREST DE SERV DE TRANSP E DE COMUNI	30.378.911.758,00	28.409.613.205,24	1.969.298.552,76-
111302010012	ICMS-IMP S/OPER REL CIRC DE MERCAD E S/ PREST DE SERV DE TRANSP E DE COMUNIC	664.817.376,00	985.262.780,11	320.445.404,11
111302020000	ICMS - IMP S OPER CIRC MERCAD E S PREST SERV TRANSP E COMUNIC - AMPARA-RS	0,00	210.901.422,72	210.901.422,72
111302020001	ICMS - IMP S/OPER CIRC MERCAD E S/PREST SERV TRANSP E COMUNIC - AMPARA/RS	0,00	210.221.632,84	210.221.632,84
111302020012	ICMS-IMP S/OPER REL CIRC MERC E S/PREST SERV TRANSP E COMUNIC-AUL- AMPARA-RS	0,00	679.789,88	679.789,88
112000000000	TAXAS	1.611.244.378,00	1.512.333.815,19	98.910.562,81-
112100000000	TAXAS PELO EXERCICIO DO PODER DE POLICIA	9.708.872,00	12.779.876,48	3.071.004,48
112199000000	OUTRAS TAXAS PELO EXERCICIO DO PODER DE POLICIA	9.708.872,00	12.779.876,48	3.071.004,48
112199990000	DIVERSAS TAXAS PELO EXERCICIO DO PODER DE POLICIA	9.708.872,00	12.779.876,48	3.071.004,48
112199990001	TAXA DE FISCALIZACAO DE AGENCIAS E ESTACOES RODOVIARIAS	1.558.755,00	1.462.973,70	95.781,30-
112199990002	TAXA DE CONTROLE E FISCALIZACAO AMBIENTAL - TCFA-RS	8.150.117,00	11.316.902,78	3.166.785,78
112200000000	TAXAS PELA PRESTACAO DE SERVICOS	1.601.535.506,00	1.499.553.938,71	101.981.567,29-
112208000000	CUSTAS JUDICIAIS	282.760.546,00	225.609.185,50	57.151.360,50-
112208990000	DIVERSOS EMOLUMENTOS E CUSTAS JUDICIAIS	282.760.546,00	225.609.185,50	57.151.360,50-
112208990001	CUSTAS JUDICIAIS ESTATIZADAS	0,00	15.809,67	15.809,67
112208990003	CUSTAS JUDICIAIS ESTATIZADAS - LEI 12.613/06	33.986.125,00	60.161.335,31	26.175.210,31
112208990004	CUSTAS JUDICIAIS ESTATIZADAS-SERVICOS INDIVIDUALIZADOS - LEI 12.613/06	474.421,00	315.060,70	159.360,30-
112208990005	TAXA UNICA DE SERVICOS JUDICIAIS	248.300.000,00	165.116.979,82	83.183.020,18-
112212000000	EMOLUMENTOS E CUSTAS PROCESSUAIS ADMINISTRATIVAS	578.115,00	472.566,18	105.548,82-
112212990000	DIVERSOS EMOLUMENTOS E CUSTAS PROCESSUAIS ADMINISTRATIVAS	578.115,00	472.566,18	105.548,82-
112212990001	TAXA DE SERVICOS EM GERAL	562.953,00	452.694,00	110.259,00-
112212990030	TAXA DE SERVICOS DA SECRETARIA DA FAZENDA	15.162,00	19.872,18	4.710,18
112299000000	OUTRAS TAXAS PELA PRESTACAO DE SERVICOS	1.318.196.845,00	1.273.472.187,03	44.724.657,97-
112299990000	DIVERSAS TAXAS PELA PRESTACAO DE SERVICOS	1.318.196.845,00	1.273.472.187,03	44.724.657,97-
112299990001	TAXA JUDICIARIA	0,00	1.698,85	1.698,85

EXERCÍCIO DE 2016	SETOR GOVERNAMENTAL (CONSOLIDADO)	RFPE064/00003
	COMPARATIVO DA RECEITA ORÇADA COM A ARRECADADA	ANEXO N. 10
		R\$

CÓDIGO	ESPECIFICAÇÃO	ORÇADA	ARRECADADA	DIFERENÇA
112299990002	TAXA JUDICIARIA - LEI 12.613/06	21.358.572,00	28.312.237,94	6.953.665,94
112299990007	TAXA DE SERVICOS DE TRANSITO - UTILIZACAO DE RODOVIAS	0,00	4,32	4,32
112299990009	TAXA DE SERVICOS DE FLORESTAMENTO/REFLORESTAMENTO - FUNDEFLO	3.226.881,00	3.052.080,74	174.800,26-
112299990011	TAXA DE SERVICOS CULTURAIS - SECRETARIA DA CULTURA	118.560,00	258.877,97	140.317,97
112299990012	SERVICOS DE SEGURANCA PUBLICA - SECRETARIA DA JUSTICA E DA SEGURANCA	88,00	2.877,37	2.789,37
112299990013	SERVICOS DE SEGURANCA PUBLICA - BRIGADA MILITAR	1.005.105,00	1.699.053,06	693.948,06
112299990014	SERVICOS DE SEGURANCA PUBLICA - COORDENADORIA-GERAL DE PERICIAS	19.022.678,00	22.847.491,08	3.824.813,08
112299990016	SERVICOS DE SAUDE PUBLICA - FEASP	11.350.000,00	9.079.700,12	2.270.299,88-
112299990017	SERVICOS DA SECRETARIA DA AGRICULTURA E ABASTECIMENTO - FEASP	1.500.000,00	955.075,88	544.924,12-
112299990018	SERVICOS RELATIVOS A EXPEDICAO DA CARTEIRA NACIONAL DE HABILITACAO - DETRAN	105.000.000,00	111.296.954,21	6.296.954,21
112299990019	SERVICOS RELATIVOS A EXAME DE SAUDE E PSICOTECNICO - DETRAN	76.000.000,00	76.281.324,10	281.324,10
112299990020	SERVICOS DE EXAME DE LEGISLACAO DE TRANSITO E PRATICO DE DIRECAO - DETRAN	40.106.004,00	34.969.470,75	5.136.533,25-
112299990021	SERVICOS RELATIVOS A EXPEDICAO DE CRV/CRLV	545.000.000,00	541.914.353,35	3.085.646,65-
112299990022	SERVICOS DE VISTORIA E IDENTIFICACAO DE VEICULOS - DETRAN	92.912.730,00	91.075.304,68	1.837.425,32-
112299990023	SERVICOS RELATIVOS A ALTERACAO DE REGISTRO DE VEICULOS AUTOMOTORES - DETRAN	176.000.000,00	175.292.388,90	707.611,10-
112299990025	LICENCA E FISCALIZACAO DE EVENTOS NA VIA PUBLICA - DETRAN	5.000.000,00	3.342.002,28	1.657.997,72-
112299990026	SERVICOS DE REMOCAO E DEPOSITOS DE VEICULOS - DETRAN	48.000.000,00	46.602.666,38	1.397.333,62-
112299990027	SERVICO DE ALVARAS DE CREDENCIAMENTO - HABILITACAO - DETRAN	963.293,00	918.706,57	44.586,43-
112299990028	TAXAS - AGERGS	12.236.903,00	11.752.645,58	484.257,42-
112299990029	SERVICOS DA SECRETARIA DA AGRICULTURA E ABASTECIMENTO - FUNDOVITIS	12.000.000,00	7.397.720,27	4.602.279,73-
112299990031	SERVICOS DA SECRETARIA DA AGRICULTURA E ABASTECIMENTO - FUNDOVINOS	1.072.205,00	1.244.120,50	171.915,50
112299990032	SERVICO DE ALVARAS DE CREDENCIAMENTO - VEICULOS - DETRAN	743.185,00	771.465,29	28.280,29
112299990033	SERVICOS DE SAUDE PUBLICA - FESA	38.472,00	40.740,70	2.268,70
112299990039	SERVICOS DE SEGURANCA PUBLICA - POLICIA CIVIL	525.139,00	806.830,47	281.691,47
112299990040	TAXA DE MANUTENCAO E SERVICOS DE RODOVIAS	5.182.543,00	4.259.135,45	923.407,55-
112299990043	TAXA DE COOPERACAO E DEFESA DA ORIZICULTURA	80.795.214,00	42.525.591,77	38.269.622,23-
112299990044	SERVICOS DE SEGURANCA PUBLICA - INSTITUTO-GERAL DE PERICIAS	5.173,00	5.257,52	84,52
112299990045	TAXA DE AVALIACAO DE BENS	8.674.307,00	8.222.655,88	451.651,12-
112299990047	SERVICOS REGISTRO DE CONTRATO DE FINANCIAMENTO DE VEICULO	44.055.227,00	41.825.711,79	2.229.515,21-
112299990048	TAXA DE SERVICOS DE TRANSITO-COMUNICACAO DE VENDA	4.000.000,00	3.897.152,60	102.847,40-
112299990049	SERVICOS DA SECRETARIA DA AGRICULTURA-FUNDOMATE	960.000,00	1.032.570,18	72.570,18
112299990050	SERVICOS DA SECRETARIA DA AGRICULTURA-FUNDOLEITE	1.344.566,00	1.785.294,27	440.728,27
112299990052	TAXA ALVARA DE CREDENCIAMENTO DE LEILOEIROS - DETRAN	0,00	3.026,21	3.026,21
120000000000	RECEITA DE CONTRIBUICOES	3.094.633.956,00	3.124.433.665,99	29.799.709,99
121000000000	CONTRIBUICOES SOCIAIS	3.094.633.956,00	3.124.433.665,99	29.799.709,99
121029000000	CONTRIBUICOES PREVIDENCIARIAS DO REGIME PROPRIO	1.623.243.377,00	1.649.199.664,51	25.956.287,51
121029070000	CONTRIBUICAO DE SERVIDOR PARA O REGIME PROPRIO DE PREVIDENCIA - ATIVO CIVIL	945.044.143,00	906.567.395,47	38.476.747,53-

EXERCÍCIO DE 2016	SETOR GOVERNAMENTAL (CONSOLIDADO)	RFPE064/00004
	COMPARATIVO DA RECEITA ORÇADA COM A ARRECADADA	ANEXO N. 10
		R\$

CÓDIGO	ESPECIFICAÇÃO	ORÇADA	ARRECADADA	DIFERENÇA
121029070001	CONTRIBUICOES PARA PREVIDENCIA SOCIAL-ATIVO CIVIL-EXECUTIVO	238.901.757,00	238.887.945,24	13.811,76-
121029070002	CONTRIBUICOES PARA PREVIDENCIA SOCIAL-ATIVO CIVIL-AVULSAS	2.876.532,00	2.216.857,88	659.674,12-
121029070003	CONTRIBUICOES PARA PREVIDENCIA SOCIAL-ATIVO CIVIL-FASE	17.006,00	1.342,38	15.663,62-
121029070004	CONTRIBUICAO PARA PREVIDENCIA SOCIAL-ATIVO CIVIL-FEPAM	1.284,00	0,00	1.284,00-
121029070005	CONTRIBUICAO PARA PREVIDENCIA SOCIAL-ATIVO CIVIL-FGTAS	211,00	0,00	211,00-
121029070006	CONTRIBUICAO PARA PREVIDENCIA SOCIAL-ATIVO CIVIL-FIGTF	73.520,00	20.364,66	53.155,34-
121029070007	CONTRIBUICOES PARA PREVIDENCIA SOCIAL-ATIVO CIVIL-ASSEMBLEIA LEGISLATIVA	14.824.341,00	9.961.689,31	4.862.651,69-
121029070008	CONTRIBUICAO PARA PREVIDENCIA SOCIAL-ATIVO CIVIL-METROPLAN	30.106,00	22.092,95	8.013,05-
121029070010	CONTRIBUICOES PARA PREVIDENCIA SOCIAL-ATIVO CIVIL-TRIBUNAL DE CONTAS	27.453.764,00	20.511.165,57	6.942.598,43-
121029070011	CONTRIBUICAO PARA PREVIDENCIA SOCIAL-ATIVO CIVIL-CIENTEC	3.544,00	188,50	3.355,50-
121029070012	CONTRIBUICAO PARA PREVIDENCIA SOCIAL-ATIVO CIVIL-FEE	0,00	518,08	518,08
121029070015	CONTRIBUICAO PARA PREVIDENCIA SOCIAL-ATIVO CIVIL-FPERGS	27.193,00	0,00	27.193,00-
121029070016	CONTRIBUICOES PARA PREVIDENCIA SOCIAL-ATIVO CIVIL-MINISTERIO PUBLICO	61.144.495,00	54.525.404,35	6.619.090,65-
121029070017	CONTRIBUICAO PARA PREVIDENCIA SOCIAL-ATIVO CIVIL-FTSP	2.738,00	4.073,40	1.335,40
121029070018	CONTRIBUICAO PARA PREVIDENCIA SOCIAL-ATIVO CIVIL-UERGS	0,00	2.332,10	2.332,10
121029070030	CONTRIBUICOES PARA PREVIDENCIA SOCIAL-ATIVO CIVIL-JUSTICA MILITAR	1.133.822,00	1.256.188,65	122.366,65
121029070033	CONTRIBUICAO PARA PREVIDENCIA SOCIAL-ATIVO CIVIL-TRIBUNAL DE JUSTICA	126.904.529,00	109.902.702,03	17.001.826,97-
121029070034	CONTRIBUICOES PARA PREVIDENCIA SOCIAL-ATIVO CIVIL-SECRETARIA DA EDUCACAO	267.392.653,00	260.634.538,20	6.758.114,80-
121029070037	CONTRIBUICOES PARA PREVIDENCIA SOCIAL-ATIVO CIVIL-SECRETARIA DA SAUDE	46.494.459,00	38.251.248,81	8.243.210,19-
121029070055	CONTRIBUICOES PARA PREVIDENCIA SOCIAL-ATIVO CIVIL-CEERGS	11.752.120,00	8.986.157,17	2.765.962,83-
121029070056	CONTRIBUICOES PARA PREVIDENCIA SOCIAL-ATIVO CIVIL-DAER	9.009.188,00	6.378.149,98	2.631.038,02-
121029070058	CONTRIBUICOES PARA PREVIDENCIA SOCIAL-ATIVO CIVIL-SPH	1.777.181,00	1.145.490,58	631.690,42-
121029070059	CONTRIBUICOES PARA PREVIDENCIA SOCIAL-ATIVO CIVIL-IRGA	4.836,00	4.908,33	72,33
121029070062	CONTRIBUICOES PARA PREVIDENCIA SOCIAL-ATIVO CIVIL-AGERGS	802.815,00	708.859,22	93.955,78-
121029070064	CONTRIBUICOES PARA PREVIDENCIA SOCIAL- ATIVO CIVIL-IPERGS	3.534.383,00	2.936.747,53	597.635,47-
121029070066	CONTRIBUICOES PARA PREVIDENCIA SOCIAL-ATIVO CIVIL-SUPRG	2.617.647,00	3.075.484,59	457.837,59
121029070068	CONTRIBUICOES PARA PREVIDENCIA SOCIALATIVO CIVIL-DETRAN	5.888.293,00	6.293.501,95	405.208,95
121029070070	CONTRIBUICOES PARA PREVIDENCIA SOCIAL-ATIVO CIVIL-FOSPA	1.367.184,00	1.082.244,80	284.939,20-
121029070072	CONTRIBUICOES PARA PREVIDENCIA SOCIAL-ATIVO CIVIL-FEPAGRO	944.056,00	607.458,34	336.597,66-
121029070074	CONTRIBUICOES PARA PREVIDENCIA SOCIAL-ATIVO CIVIL-FEPPS	140.175,00	134.180,71	5.994,29-
121029070078	CONTRIBUICOES PARA PREVIDENCIA SOCIAL- ATIVO CIVIL-DEFENSORIA PUBLICA	14.616.905,00	13.760.811,48	856.093,52-

EXERCÍCIO DE 2016	SETOR GOVERNAMENTAL (CONSOLIDADO)	RFPE064/00005
	COMPARATIVO DA RECEITA ORÇADA COM A ARRECADADA	ANEXO N. 10
		R\$

CÓDIGO	ESPECIFICAÇÃO	ORÇADA	ARRECADADA	DIFERENÇA
121029070079	CONTRIBUICOES PARA PREVIDENCIA SOCIAL- ATIVO CIVIL-FADERS	4.134,00	2.489,48	1.644,52-
121029070081	CONTRIBUICOES PARA PREVIDENCIA SOCIAL- ATIVO CIVIL-AGDI	100.310,00	46.366,49	53.943,51-
121029070082	CONTRIBUICOES PARA PREVIDENCIA SOCIAL ATIVO CIVIL-FDRH	10.410,00	0,00	10.410,00-
121029070083	CONTRIBUICOES PARA PREVIDENCIA SOCIAL ATIVO CIVIL-TVE	0,00	2.622,94	2.622,94
121029070085	CONTRIBUICOES PARA PREVIDENCIA SOCIAL- ATIVO CIVIL-JUCERGS	323.866,00	403.283,87	79.417,87
121029070086	CONTRIBUICOES PARA PREVIDENCIA SOCIAL-ATIVO CIVIL-CEDIDOS	0,00	34.478,34	34.478,34
121029070101	CONTRIBUICOES PARA PREVIDENCIA SOCIAL-REGIME CAPITALIZACAO-ATIVO CIVIL-EXECU	30.503.961,00	36.973.605,63	6.469.644,63
121029070103	CONTRIBUICOES PARA PREVIDENCIA SOCIAL-REGIME DE CAPITALIZACAO-ATIVO CIVIL-FA	7.166,00	0,00	7.166,00-
121029070107	CONTRIBUICOES PARA PREVIDENCIA SOCIAL-REGIME CAPITALIZACAO-AT CIV-ASSEMBLEIA	53.285,00	116.482,74	63.197,74
121029070108	CONTRIBUICOES PARA PREVIDENCIA SOCIAL-REGIME CAPITALIZACAO-ATIVO CIVIL-METRO	5.167,00	4.436,58	730,42-
121029070110	CONTRIBUICOES PREVIDENCIA SOCIAL-REGIME CAPITALIZACAO-AT CIV-TRIBUNAL DE CON	4.270.000,00	5.300.907,98	1.030.907,98
121029070115	CONTRIBUICOES PARA PREVIDENCIA SOCIAL-REGIME DE CAPITALIZACAO-AT CIVIL-FPERG	0,00	10.925,53	10.925,53
121029070116	CONTRIBUICOES PREVIDENCIA SOCIAL-REGIME CAPITALIZACAO-AT CIV-MINISTERIO PUBL	7.231.591,00	7.187.816,82	43.774,18-
121029070118	CONTRIBUICOES PARA PREVIDENCIA SOCIAL-REGIME DE CAPITALIZACAO-AT CIV-UERGS	7.139,00	0,00	7.139,00-
121029070130	CONTRIBUICOES PREVIDENCIA SOCIAL-REGIME CAPITALIZACAO-AT CIVIL-JUSTICA MILIT	100.000,00	90.814,55	9.185,45-
121029070133	CONTRIBUICOES PREVIDENCIA SOCIAL-REGIME CAPITALIZACAO-AT CIV-TRIBUNAL DE JUS	16.212.500,00	21.267.779,13	5.055.279,13
121029070134	CONTRIBUICOES PARA PREVIDENCIA SOCIAL-REGIME CAPITALIZACAO-AT CIV-SEC EDUCAC	27.136.605,00	33.792.673,29	6.656.068,29
121029070137	CONTRIBUICOES PARA PREVIDENCIA SOCIAL-REGIME DE CAPITALIZACAO-AT CIV-SEC SAU	4.376.994,00	5.276.631,12	899.637,12
121029070156	CONTRIBUICOES PARA PREVIDENCIA SOCIAL-REGIME DE CAPITALIZACAO-AT CIV-DAER	1.296.251,00	1.122.237,48	174.013,52-
121029070159	CONTRIBUICOES PARA PREVIDENCIA SOCIAL-REGIME DE CAPITALIZACAO-AT CIV-IRGA	884.500,00	846.763,57	37.736,43-
121029070162	CONTRIBUICOES PARA PREVIDENCIA SOCIAL-REGIME DE CAPITALIZACAO-AT CIV-AGERGS	232.478,00	263.735,38	31.257,38
121029070164	CONTRIBUICOES PARA PREVIDENCIA SOCIAL-REGIME DE CAPITALIZACAO-AT CIV-IPERGS	942.152,00	952.498,35	10.346,35
121029070168	CONTRIBUICOES PARA PREVIDENCIA SOCIAL-REGIME DE CAPITALIZACAO-AT CIV-DETRAN	4.079.802,00	4.407.896,54	328.094,54
121029070172	CONTRIBUICOES PARA PREVIDENCIA SOCIAL-REGIME DE CAPITALIZACAO-AT CIV-FEPAGRO	876.075,00	772.127,95	103.947,05-
121029070174	CONTRIBUICOES PARA PREVIDENCIA SOCIAL-REGIME DE CAPITALIZACAO-ATIVO CIVIL-FE	0,00	3.019,78	3.019,78
121029070178	CONTRIBUICOES PARA PREVIDENCIA SOCIAL-REGIME DE CAPITALIZACAO-AT CIV-DEF PUB	6.012.982,00	5.918.390,50	94.591,50-
121029070181	CONTRIBUICOES PARA PREVIDENCIA SOCIAL-REGIME DE CAPITALIZACAO-ATIVO CIVIL-AG	623.572,00	456.764,64	166.807,36-
121029070182	CONTRIBUICOES PARA PREVIDENCIA SOCIAL-REGIME DE CAPITALIZACAO-ATIVO CIVIL-FD	16.466,00	0,00	16.466,00-
121029080000	CONTRIBUICAO DE SERVIDOR PARA O REGIME PROPRIO DE PREVIDENCIA - ATIVO MILITA	174.957.679,00	164.043.304,81	10.914.374,19-
121029080002	CONTRIBUICOES PARA PREVIDENCIA SOCIAL-ATIVO MILITAR-EXECUTIVO	165.379.210,00	148.093.456,32	17.285.753,68-

EXERCÍCIO DE 2016	SETOR GOVERNAMENTAL (CONSOLIDADO)	RFPE064/00006
	COMPARATIVO DA RECEITA ORÇADA COM A ARRECADADA	ANEXO N. 10
		R\$

CÓDIGO	ESPECIFICAÇÃO	ORÇADA	ARRECADADA	DIFERENÇA
121029080102	CONTRIBUICOES PARA PREVIDENCIA SOCIAL-REGIME DE CAPITALIZACAO-AT MIL-EXECUTI	9.578.469,00	15.949.848,49	6.371.379,49
121029090000	CONTRIBUICAO DE SERVIDOR PARA O REGIME PROPRIO DE PREVIDENCIA - INATIVO CIVI	307.809.765,00	333.598.414,43	25.788.649,43
121029090001	CONTRIBUICOES PARA PREVIDENCIA SOCIAL-INATIVO CIVIL-EXECUTIVO	130.728.081,00	200.219.289,88	69.491.208,88
121029090007	CONTRIBUICOES PARA PREVIDENCIA SOCIAL-INATIVO CIVIL-ASSEMBLEIA LEGISLATIVA	24.330.723,00	17.469.947,35	6.860.775,65-
121029090010	CONTRIBUICOES PARA PREVIDENCIA SOCIAL-INATIVO CIVIL-TRIBUNAL DE CONTAS	17.860.791,00	19.937.553,20	2.076.762,20
121029090012	CONTRIBUICOES PARA PREVIDENCIA SOCIAL-INATIVO CIVIL-FEE	0,00	159.690,52	159.690,52
121029090016	CONTRIBUICOES PARA PREVIDENCIA SOCIAL-INATIVO CIVIL-MINISTERIO PUBLICO	14.467.910,00	12.856.594,61	1.611.315,39-
121029090030	CONTRIBUICOES PARA PREVIDENCIA SOCIAL-INATIVO CIVIL-TRIBUNAL MILITAR	928.285,00	899.404,99	28.880,01-
121029090033	CONTRIBUICOES PARA PREVIDENCIA SOCIAL-INATIVO CIVIL-TRIBUNAL DE JUSTICA	53.694.790,00	59.178.176,19	5.483.386,19
121029090034	CONTRIBUICOES PARA PREVIDENCIA SOCIAL-INATIVO CIVIL-SECRETARIA EDUCACAO	24.933.501,00	0,00	24.933.501,00-
121029090037	CONTRIBUICOES PARA PREVIDENCIA SOCIAL-INATIVO CIVIL-SECRETARIA DA SAUDE	14.711.716,00	0,00	14.711.716,00-
121029090055	CONTRIBUICOES PARA PREVIDENCIA SOCIAL-INATIVO CIVIL-CEERGS	4.933.529,00	4.546.021,85	387.507,15-
121029090056	CONTRIBUICOES PARA PREVIDENCIA SOCIAL-INATIVO CIVIL-DAER	5.433.741,00	4.480.469,79	953.271,21-
121029090058	CONTRIBUICOES PARA PREVIDENCIA SOCIAL-INATIVO CIVIL-SPH	2.690.258,00	2.261.836,74	428.421,26-
121029090059	CONTRIBUICOES PARA PREVIDENCIA SOCIAL-INATIVO CIVIL-IRGA	8.341,00	6.030,05	2.310,95-
121029090062	CONTRIBUICOES PARA PREVIDENCIA SOCIAL-INATIVO CIVIL-AGERGS	25.733,00	31.033,60	5.300,60
121029090064	CONTRIBUICOES PARA PREVIDENCIA SOCIAL-INATIVO CIVIL-IPERGS	3.407.705,00	2.363.533,91	1.044.171,09-
121029090066	CONTRIBUICOES PARA PREVIDENCIA SOCIAL-INATIVO CIVIL-SUPRG	626.285,00	534.547,91	91.737,09-
121029090068	CONTRIBUICOES PARA PREVIDENCIA SOCIAL-INATIVO CIVIL-DETRAN	112.431,00	141.373,41	28.942,41
121029090072	CONTRIBUICOES PARA PREVIDENCIA SOCIAL-INATIVO CIVIL-FEPAGRO	2.470,00	1.835,62	634,38-
121029090078	CONTRIBUICOES PARA PREVIDENCIA SOCIAL-INATIVO CIVIL-DEFENSORIA PUBLICA	8.913.475,00	8.511.074,81	402.400,19-
121029100000	CONTRIBUICAO DE SERVIDOR PARA O REGIME PROPRIO DE PREVIDENCIA - INATIVO MILI	72.327.987,00	115.539.287,96	43.211.300,96
121029100002	CONTRIBUICOES PARA PREVIDENCIA SOCIAL-INATIVO MILITAR-EXECUTIVO	72.327.987,00	115.539.287,96	43.211.300,96
121029110000	CONTRIBUICAO DE SERVIDOR PARA O REGIME PROPRIO DE PREVIDENCIA - PENSIONISTA	103.162.376,00	97.685.539,38	5.476.836,62-
121029110001	CONTRIBUICOES PARA PREVIDENCIA SOCIAL-PENSIONISTA CIVIL-EXECUTIVO	50.656.370,00	55.861.397,05	5.205.027,05
121029110007	CONTRIBUICOES PARA PREVIDENCIA SOCIAL-PENSIONISTA CIVIL-ASSEMBLEIA LEGISLATI	4.698.150,00	4.227.664,00	470.486,00-
121029110010	CONTRIBUICOES PARA PREVIDENCIA SOCIAL-PENSIONISTA CIVIL-TRIBUNAL DE CONTAS	2.306.343,00	2.615.477,40	309.134,40
121029110016	CONTRIBUICOES PARA PREVIDENCIA SOCIAL-PENSIONISTA CIVIL-MINISTERIO PUBLICO	5.109.820,00	5.076.468,05	33.351,95-
121029110030	CONTRIBUICOES PARA PREVIDENCIA SOCIAL-PENSIONISTA CIVIL-TRIBUNAL MILITAR	524.198,00	521.963,53	2.234,47-
121029110033	CONTRIBUICOES PARA PREVIDENCIA SOCIAL-PENSIONISTA CIVIL-TRIBUNAL DE JUSTICA	22.658.337,00	21.097.048,63	1.561.288,37-

EXERCÍCIO DE 2016	SETOR GOVERNAMENTAL (CONSOLIDADO)	RFPE064/00007
	COMPARATIVO DA RECEITA ORÇADA COM A ARRECADADA	ANEXO N. 10
		R\$

CÓDIGO	ESPECIFICAÇÃO	ORÇADA	ARRECADADA	DIFERENÇA
121029110034	CONTRIBUICOES PARA PREVIDENCIA SOCIAL-PENSIONISTA CIVIL-SECRETARIA DA EDUCAC	9.378.189,00	1.296.458,47	8.081.730,53-
121029110037	CONTRIBUICOES PARA PREVIDENCIA SOCIAL-PENSIONISTA CIVIL-SECRETARIA DA SAUDE	2.106.708,00	1.963.656,32	143.051,68-
121029110056	CONTRIBUICOES PARA PREVIDENCIA SOCIAL-PENSIONISTA CIVIL-DAER	2.924.516,00	2.485.647,89	438.868,11-
121029110058	CONTRIBUICOES PARA PREVIDENCIA SOCIAL-PENSIONISTA CIVIL-SPH	1.028.915,00	868.550,38	160.364,62-
121029110059	CONTRIBUICOES PARA PREVIDENCIA SOCIAL-PENSIONISTA CIVIL-IRGA	166.262,00	126.060,59	40.201,41-
121029110064	CONTRIBUICOES PARA PREVIDENCIA SOCIAL-PENSIONISTA CIVIL-IPERGS	738.945,00	621.886,08	117.058,92-
121029110066	CONTRIBUICOES PARA PREVIDENCIA SOCIAL-PENSIONISTA CIVIL-SUPRG	95.302,00	71.879,40	23.422,60-
121029110070	CONTRIBUICOES PARA PREVIDENCIA SOCIAL-PENSIONISTA CIVIL-FOSPA	47.139,00	60.876,96	13.737,96
121029110078	CONTRIBUICOES PARA PREVIDENCIA SOCIAL-PENSIONISTA CIVIL-DEFENSORIA PUBLICA	526.957,00	623.669,40	96.712,40
121029110079	CONTRIBUICOES PARA PREVIDENCIA SOCIAL-PENSIONISTA CIVIL-DETRAN	2.505,00	1.863,12	641,88-
121029110099	CONTRIBUICOES PARA PREVIDENCIA SOCIAL-PENSIONISTA CIVIL-PREFEITURAS	193.720,00	131.152,88	62.567,12-
121029110101	CONTRIBUICOES PREVIDENCIA SOCIAL - CAPITALIZACAO-PENSIONISTA CIVIL-EXECUTIVO	0,00	4.253,06	4.253,06
121029110110	CONTRIBUICOES PREVIDENCIA SOCIAL - CAPITALIZACAO-PENSIONISTA CIVIL-TRIBUNAL	0,00	29.566,17	29.566,17
121029120000	CONTRIBUICAO DE SERVIDOR PARA O REGIME PROPRIO DE PREVIDENCIA - PENSIONISTA	19.941.427,00	31.765.722,46	11.824.295,46
121029120006	CONTRIBUICOES PARA PREVIDENCIA SOCIAL - PODER EXECUTIVO - PENSIONISTAS - MIL	19.941.427,00	31.765.722,46	11.824.295,46
121099000000	OUTRAS CONTRIBUICOES SOCIAIS	1.471.390.579,00	1.475.234.001,48	3.843.422,48
121099010000	CONTRIBUICOES AO PLANO DE SEGURIDADE SOCIAL DOS PARLAMENTARES DO ESTADO DO R	3.010.496,00	4.606.349,82	1.595.853,82
121099010001	CONTRIBUICAO AO PLANO SEG SOCIAL DOS PARLAMENTARES DO ESTADO DO RS - SEGURAD	1.610.496,00	622.551,95	987.944,05-
121099010002	CONTRIBUICAO RETROATIVA - PLANO SEG SOC PARLAMENTARES DO ESTADO DO RS - SEGU	1.400.000,00	3.983.797,87	2.583.797,87
121099490000	CONTRIBUICAO PARA ASSISTENCIA MEDICA SERVIDORES VINCULADOS REGIME PREV PROPR	1.385.780.937,00	1.403.103.725,00	17.322.788,00
121099490001	CONTRIBUICAO PARA ASSISTENCIA MEDICA-SERVIDORES-P EXEC-PESSOAL CIVIL ATIVO	56.803.050,00	51.765.898,37	5.037.151,63-
121099490002	CONTRIBUICAO PARA ASSISTENCIA MEDICA-SERVIDORES-P EXECUTIVO-PES MILITAR - AT	37.927.144,00	31.850.537,66	6.076.606,34-
121099490003	CONTRIBUICAO PARA ASSISTENCIA MEDICA-SERVIDORES P EXECUTIVO-PES CIVIL-INATIV	52.326.371,00	54.252.143,07	1.925.772,07
121099490004	CONTRIBUICAO PARA ASSISTENCIA MEDICA-SERVIDORES P EXECUTIVO-PES MILITAR-INAT	52.603.352,00	59.891.837,92	7.288.485,92
121099490005	CONTRIBUICAO PARA ASSISTENCIA MEDICA-PENSIONISTAS P EXECUTIVO - CIVIL	25.631.691,00	32.230.950,77	6.599.259,77
121099490006	CONTRIBUICAO PARA ASSISTENCIA MEDICA-PENSIONISTAS PODER EXECUTIVO - MILITAR	21.296.249,00	28.975.419,78	7.679.170,78
121099490007	CONTRIBUICAO PARA ASSISTENCIA MEDICA-SERVIDORES-ASSEMB LEGISLATIVA-P CIVIL-A	5.600.000,00	5.027.534,43	572.465,57-
121099490008	CONTRIBUICAO PARA ASSISTENCIA MEDICA-SERVIDORES- A LEGISLATIVA-PES CIVIL-INA	4.750.000,00	4.363.736,42	386.263,58-
121099490009	CONTRIBUICAO PARA ASSISTENCIA MEDICA-PENSIONISTAS ASSEMBLEIA LEGISLATIVA-CIV	0,00	1.536.416,34	1.536.416,34
121099490010	CONTRIBUICAO PARA ASSISTENCIA MEDICA-SERVIDORES-TRIB CONTAS-PESSOAL CIVIL-AT	4.600.000,00	4.038.420,56	561.579,44-

EXERCÍCIO DE 2016	SETOR GOVERNAMENTAL (CONSOLIDADO)	RFPE064/00008
	COMPARATIVO DA RECEITA ORÇADA COM A ARRECADADA	ANEXO N. 10
		R\$

CÓDIGO	ESPECIFICAÇÃO	ORÇADA	ARRECADADA	DIFERENÇA
121099490011	CONTRIBUICAO PARA ASSISTENCIA MEDICA-SERVIDORES-TRIB CONTAS-PESSOAL CIVIL-IN	4.400.000,00	4.497.036,46	97.036,46
121099490012	CONTRIBUICAO PARA ASSISTENCIA MEDICA-PENSIONISTAS-TRIBUNAL CONTAS ESTADO-CIV	0,00	825.956,88	825.956,88
121099490015	CONTRIBUICAO PARA ASSISTENCIA MEDICA-PENSIONISTAS-PODER JUDICIARIO-CIVIL	0,00	8.502.488,93	8.502.488,93
121099490016	CONTRIBUICAO PARA ASSISTENCIA MEDICA-SERVIDORES M PUBLICO-PESSOAL CIVIL-ATIV	8.814.716,00	7.999.509,12	815.206,88-
121099490017	CONTRIBUICAO PARA ASSISTENCIA MEDICA-SERVIDORES M PUBLICO-PESSOAL CIVIL-INAT	2.875.730,00	2.504.459,73	371.270,27-
121099490018	CONTRIBUICAO PARA ASSISTENCIA MEDICA-PENSIONISTAS-MINISTERIO PUBLICO - CIVIL	0,00	1.417.475,82	1.417.475,82
121099490019	CONTRIBUICAO PARA ASSISTENCIA MEDICA-AVULSAS	48.889.766,00	53.127.462,04	4.237.696,04
121099490021	CONTRIBUICAO PARA ASSISTENCIA MEDICA-SERVIDORES AUTARQUIAS-PESSOAL CIVIL-ATI	0,00	2.069,54	2.069,54
121099490022	CONTRIBUICAO PARA ASSISTENCIA MEDICA-SERVIDORES-AUTARQUIAS-PESSOAL CIVIL-INA	0,00	15.745,30	15.745,30
121099490023	CONTRIBUICAO PARA ASSISTENCIA MEDICA - PENSIONISTAS - AUTARQUIAS	0,00	1.221,58	1.221,58
121099490027	CONTRIBUICAO PARA ASSISTENCIA MEDICA - PRECATORIOS/RPV	7.192.700,00	16.410.085,60	9.217.385,60
121099490028	CONTRIBUICAO PARA ASSISTENCIA MEDICA-SERVIDORES-TRIBUNAL JUSTICA-P CIVIL-ATI	28.732.570,00	27.100.780,51	1.631.789,49-
121099490029	CONTRIBUICAO PARA ASSISTENCIA MEDICA-SERVIDORES-TRIBUNAL JUSTICA-P CIVIL-INA	20.480.000,00	20.685.467,27	205.467,27
121099490030	CONTRIBUICAO PARA ASSISTENCIA MEDICA-PENSIONISTAS-TRIBUNAL DE JUSTICA - CIVI	0,00	360.945,94	360.945,94
121099490031	CONTRIBUICAO PARA ASSISTENCIA MEDICA-SERVIDORES-JUSTICA MILITAR-P CIVIL-ATIV	350.000,00	291.122,40	58.877,60-
121099490032	CONTRIBUICAO PARA ASSISTENCIA MEDICA-SERVIDORES-JUSTICA MILITAR-P CIVIL-INAT	300.000,00	267.977,88	32.022,12-
121099490033	CONTRIBUICAO PARA ASSISTENCIA MEDICA-PENSIONISTAS-JUSTICA MILITAR - CIVIL	0,00	181.123,93	181.123,93
121099490034	CONTRIBUICAO PARA ASSISTENCIA MEDICA-PESSOAL CIVIL-INATIVOS FERROVIARIOS-EST	888.777,00	596.501,09	292.275,91-
121099490036	CONTRIBUICAO PARA ASSISTENCIA MEDICA-PESSOAL CIVIL-INATIVOS DA EXTINTA CEERG	5.229.450,00	4.297.151,57	932.298,43-
121099490037	CONTRIBUICAO PARA ASSISTENCIA MEDICA-ATIVOS-DEFENSORIA PUBLICA	2.281.670,00	2.170.195,28	111.474,72-
121099490038	CONTRIBUICAO PARA ASSISTENCIA MEDICA-INATIVOS-DEFENSORIA PUBLICA	2.104.774,00	1.966.838,39	137.935,61-
121099490039	CONTRIBUICAO PARA ASSISTENCIA MEDICA-PENSIONISTAS-DEFENSORIA PUBLICA	20.000,00	178.781,76	158.781,76
121099490040	CONTRIBUICAO PARA ASSISTENCIA MEDICA-SERVIDORES ATIVOS-SPH	536.531,00	387.774,36	148.756,64-
121099490041	CONTRIBUICAO PARA ASSISTENCIA MEDICA-SERVIDORES ATIVOS-IPERGS	1.014.073,00	764.557,97	249.515,03-
121099490042	CONTRIBUICAO PARA ASSISTENCIA MEDICA-SERVIDORES ATIVOS-DAER	2.285.878,00	1.614.804,86	671.073,14-
121099490043	CONTRIBUICAO PARA ASSISTENCIA MEDICA-SERVIDORES ATIVOS-IRGA	455.827,00	357.185,73	98.641,27-
121099490044	CONTRIBUICAO PARA ASSISTENCIA MEDICA-SERVIDORES ATIVOS-FOSPA	326.176,00	230.703,39	95.472,61-
121099490045	CONTRIBUICAO PARA ASSISTENCIA MEDICA-SERVIDORES ATIVOS-FIGTF	36.084,00	19.593,61	16.490,39-
121099490046	CONTRIBUICAO PARA ASSISTENCIA MEDICA-SERVIDORES ATIVOS-SUPRG	520.462,00	530.748,56	10.286,56
121099490047	CONTRIBUICAO PARA ASSISTENCIA MEDICA-SERVIDORES ATIVOS-AGERGS	241.041,00	192.455,33	48.585,67-

EXERCÍCIO DE 2016	SETOR GOVERNAMENTAL (CONSOLIDADO)	RFPE064/00009
	COMPARATIVO DA RECEITA ORÇADA COM A ARRECADADA	ANEXO N. 10
		R\$

CÓDIGO	ESPECIFICAÇÃO	ORÇADA	ARRECADADA	DIFERENÇA
121099490048	CONTRIBUICAO PARA ASSISTENCIA MEDICA-SERVIDORES ATIVOS-DETRAN	2.428.663,00	2.250.666,42	177.996,58-
121099490050	CONTRIBUICAO PARA ASSISTENCIA MEDICA-SERVIDORES ATIVOS-FASE	1.606,00	0,00	1.606,00-
121099490052	CONTRIBUICAO PARA ASSISTENCIA MEDICA-SERVIDORES ATIVOS-FTSP	3.563,00	2.518,64	1.044,36-
121099490053	CONTRIBUICAO PARA ASSISTENCIA MEDICA-SERVIDORES ATIVOS-FZB	2.143,00	1.000,96	1.142,04-
121099490054	CONTRIBUICAO PARA ASSISTENCIA MEDICA-SERVIDORES ATIVOS-CIENTEC	846,00	0,00	846,00-
121099490056	CONTRIBUICAO PARA ASSISTENCIA MEDICA-SERVIDORES ATIVOS-METROPLAN	3.088,00	1.817,91	1.270,09-
121099490057	CONTRIBUICAO PARA ASSISTENCIA MEDICA-SERVIDORES ATIVOS-FDRH	3.530,00	0,00	3.530,00-
121099490062	CONTRIBUICAO PARA ASSISTENCIA MEDICA-SERVIDORES ATIVOS-FEPAGRO	440.860,00	304.672,18	136.187,82-
121099490063	CONTRIBUICAO PARA ASSISTENCIA MEDICA-SERVIDORES ATIVOS-FEPPS	214.880,00	131.962,34	82.917,66-
121099490064	CONTRIBUICAO PARA ASSISTENCIA MEDICA-SERVIDORES ATIVOS-UERGS	1.554,00	0,00	1.554,00-
121099490065	CONTRIBUICAO PARA ASSISTENCIA MEDICA-SERVIDORES ATIVOS-FUNDERGS	822,00	0,00	822,00-
121099490067	CONTRIBUICAO PARA ASSISTENCIA MEDICA-SERVIDORES ATIVOS-FPERGS	2.292,00	0,00	2.292,00-
121099490068	CONTRIBUICAO PARA ASSISTENCIA MEDICA-SERVIDORES ATIVOS-AGDI	171.432,00	93.428,25	78.003,75-
121099490069	CONTRIBUICAO PARA ASSISTENCIA MEDICA-SERVIDORES INATIVOS-SPH	1.331.762,00	1.128.347,86	203.414,14-
121099490070	CONTRIBUICAO PARA ASSISTENCIA MEDICA-SERVIDORES INATIVOS-IPERGS	2.369.669,00	2.225.357,65	144.311,35-
121099490071	CONTRIBUICAO PARA ASSISTENCIA MEDICA-SERVIDORES INATIVOS-DAER	4.114.823,00	3.145.581,25	969.241,75-
121099490072	CONTRIBUICAO PARA ASSISTENCIA MEDICA-SERVIDORES INATIVOS-IRGA	553.637,00	439.288,73	114.348,27-
121099490075	CONTRIBUICAO PARA ASSISTENCIA MEDICA-SERVIDORES INATIVOS-SUPRG	367.133,00	293.709,58	73.423,42-
121099490076	CONTRIBUICAO PARA ASSISTENCIA MEDICA-SERVIDORES INATIVOS-AGERGS	10.561,00	10.390,37	170,63-
121099490077	CONTRIBUICAO PARA ASSISTENCIA MEDICA-SERVIDORES INATIVOS-DETRAN	37.740,00	59.829,29	22.089,29
121099490084	CONTRIBUICAO PARA ASSISTENCIA MEDICA-SERVIDORES INATIVOS-FEE	0,00	45.055,65	45.055,65
121099490091	CONTRIBUICAO PARA ASSISTENCIA MEDICA-SERVIDORES INATIVOS-FEPAGRO	4.109,00	4.484,74	375,74
121099490097	CONTRIBUICAO PARA ASSISTENCIA MEDICA-SERVIDORES-PENSIONISTAS-SPH	1.390.920,00	1.403.672,27	12.752,27
121099490098	CONTRIBUICAO PARA ASSISTENCIA MEDICA-SERVIDORES-PENSIONISTAS-IPERGS	499.353,00	740.259,28	240.906,28
121099490099	CONTRIBUICAO PARA ASSISTENCIA MEDICA-SERVIDORES-PENSIONISTAS-DAER	4.445.960,00	4.705.400,35	259.440,35
121099490100	CONTRIBUICAO PARA ASSISTENCIA MEDICA-SERVIDORES-PENSIONISTAS-IRGA	88.140,00	87.579,07	560,93-
121099490101	CONTRIBUICAO PARA ASSISTENCIA MEDICA-SERVIDORES-PENSIONISTAS-FOSPA	21.306,00	31.430,42	10.124,42
121099490102	CONTRIBUICAO PARA ASSISTENCIA MEDICA-SERVIDORES-PENSIONISTAS-FIGTF	585,00	3.824,40	3.239,40
121099490103	CONTRIBUICAO PARA ASSISTENCIA MEDICA-SERVIDORES-PENSIONISTAS-SUPRG	32.212,00	57.298,51	25.086,51
121099490105	CONTRIBUICAO PARA ASSISTENCIA MEDICA-SERVIDORES-PENSIONISTAS-DETRAN	412,00	2.901,36	2.489,36

EXERCÍCIO DE 2016	SETOR GOVERNAMENTAL (CONSOLIDADO)	RFPE064/00010
	COMPARATIVO DA RECEITA ORÇADA COM A ARRECADADA	ANEXO N. 10
		R\$

CÓDIGO	ESPECIFICAÇÃO	ORÇADA	ARRECADADA	DIFERENÇA
121099490125	CONTRIBUICAO PARA ASSISTENCIA MEDICA-SERVIDORES ATIVOS-SECRETARIA DA SAUDE	10.183.450,00	7.756.811,17	2.426.638,83-
121099490126	CONTRIBUICAO PARA ASSISTENCIA MEDICA-SERVIDORES ATIVOS-SECRETARIA DA EDUCACA	90.417.804,00	71.848.067,55	18.569.736,45-
121099490127	CONTRIBUICAO PARA ASSISTENCIA MEDICA-SERVIDORES INATIVOS-SECRETARIA DA SAUDE	9.273.899,00	7.552.225,41	1.721.673,59-
121099490128	CONTRIBUICAO PARA ASSISTENCIA MEDICA-SERVIDORES INATIVOS-SECRETARIA DA EDUCA	117.358.234,00	106.655.724,61	10.702.509,39-
121099490129	CONTRIBUICAO PARA ASSISTENCIA MEDICA-PENSIONISTAS-SECRETARIA DA SAUDE	1.514.348,00	2.180.169,44	665.821,44
121099490130	CONTRIBUICAO PARA ASSISTENCIA MEDICA-PENSIONISTAS-SECRETARIA DA EDUCACAO	9.520.828,00	7.260.537,34	2.260.290,66-
121099490131	CONTRIBUICAO ASSISTENCIA MEDICA-PENSIONISTAS-EXTINTA CEERGS	4.492,00	0,00	4.492,00-
121099490132	CONTRIBUICAO ASSISTENCIA MEDICA-PENSIONISTAS-PREFEITURAS	575.196,00	574.857,15	338,85-
121099490133	CONTRIBUICAO ASSISTENCIA MEDICA-SERVIDORES ATIVOS-JUCERGS	68.788,00	93.471,12	24.683,12
121099490203	CONTRIBUICOES DO PAMES	172.680.097,00	155.972.230,55	16.707.866,45-
121099490204	CONTRIBUICOES DO PAC	243.183.803,00	236.919.704,01	6.264.098,99-
121099490205	CONTRIBUICOES PARA A ASSISTENCIA MEDICA - PREFEITURAS	271.149.576,00	306.764.466,84	35.614.890,84
121099490206	CONTRIBUICOES PARA A ASSISTENCIA MEDICA - CONVENIOS	41.792.739,00	50.923.866,18	9.131.127,18
121099980000	CONTRIBUICOES DE OUTROS PENSIONISTAS	3.092.918,00	3.063.207,64	29.710,36-
121099980001	CONTRIBUICAO PENSIONISTA CIVIL-EXECUTIVO	1.009.721,00	1.395.677,20	385.956,20
121099980002	CONTRIBUICAO PENSIONISTA MILITAR-EXECUTIVO	26.299,00	0,00	26.299,00-
121099980007	CONTRIBUICAO PENSIONISTA CIVIL-ASSEMBLEIA LEGISLATIVA	37.375,00	19.950,32	17.424,68-
121099980010	CONTRIBUICAO PENSIONISTA CIVIL-TRIBUNAL DE CONTAS DO ESTADO	85.771,00	71.430,84	14.340,16-
121099980016	CONTRIBUICAO PENSIONISTA CIVIL-MINISTERIO PUBLICO	78.462,00	44.510,44	33.951,56-
121099980030	CONTRIBUICAO PENSIONISTA CIVIL-TRIBUNAL MILITAR	63.750,00	53.324,50	10.425,50-
121099980033	CONTRIBUICAO PENSIONISTA CIVIL-TRIBUNAL DE JUSTICA	1.791.540,00	1.478.314,34	313.225,66-
121099990000	DIVERSAS CONTRIBUICOES SOCIAIS	79.506.228,00	64.460.719,02	15.045.508,98-
121099990004	PREMIO DO PECULIO FACULTATIVO	3.608.862,00	3.054.183,02	554.678,98-
121099990027	CONTRIBUICAO PARA PREVIDENCIA SOCIAL - PRECATORIOS-RPV	73.415.042,00	59.387.806,82	14.027.235,18-
121099990208	CONTRIBUICAO PREVIDENCIARIA PATRONAL-CEDIDOS CIVIS	2.482.324,00	2.018.729,18	463.594,82-
130000000000	RECEITA PATRIMONIAL	721.192.642,00	1.929.692.444,66	1.208.499.802,66
131000000000	RECEITAS IMOBILIARIAS	67.189.330,00	60.924.205,50	6.265.124,50-
131100000000	ALUGUEIS	7.429.360,00	7.551.028,81	121.668,81
131199000000	OUTROS ALUGUEIS	7.429.360,00	7.551.028,81	121.668,81
131199990000	DIVERSOS ALUGUEIS	7.429.360,00	7.551.028,81	121.668,81
131199990002	ALUGUEIS DE BENS IMOVEIS - VPA	6.341.782,00	6.098.222,61	243.559,39-
131199990003	ALUGUEIS - FUNDO PENITENCIARIO	791.994,00	759.145,92	32.848,08-
131199990007	ALUGUEIS - FESP (BRIGADA MILITAR)	42.916,00	594.407,53	551.491,53
131199990020	ALUGUEIS - FEGEP	252.668,00	99.252,75	153.415,25-
131200000000	ARRENDAMENTOS	57.835.817,00	51.125.808,74	6.710.008,26-
131299000000	OUTROS ARRENDAMENTOS	57.835.817,00	51.125.808,74	6.710.008,26-
131299990000	DIVERSOS ARRENDAMENTOS	57.835.817,00	51.125.808,74	6.710.008,26-
131299990002	ARRENDAMENTOS - NAO VINCULADA	57.835.817,00	51.125.808,74	6.710.008,26-
131300000000	FOROS	326.881,00	387.526,70	60.645,70
131399000000	OUTROS FOROS	326.881,00	387.526,70	60.645,70
131399990000	DIVERSOS FOROS	326.881,00	387.526,70	60.645,70
131399990002	FOROS - FEGEP	326.881,00	387.526,70	60.645,70

EXERCÍCIO DE 2016	SETOR GOVERNAMENTAL (CONSOLIDADO)	RFPE064/00011
	COMPARATIVO DA RECEITA ORÇADA COM A ARRECADADA	ANEXO N. 10
		R\$

CÓDIGO	ESPECIFICAÇÃO	ORÇADA	ARRECADADA	DIFERENÇA
131400000000	LAUDEMIOS	669.234,00	1.183.814,07	514.580,07
131499000000	OUTROS LAUDEMIOS	669.234,00	1.183.814,07	514.580,07
131499990000	LAUDEMIOS DIVERSOS	669.234,00	1.183.814,07	514.580,07
131499990002	LAUDEMIOS - FEGEP	669.234,00	1.183.814,07	514.580,07
131900000000	OUTRAS RECEITAS IMOBILIARIAS	928.038,00	676.027,18	252.010,82-
131901000000	TAXA DE OCUPACAO DE IMOVEIS	928.038,00	676.027,18	252.010,82-
131901030000	TAXA DE OCUPACAO DE OUTROS IMOVEIS	928.038,00	676.027,18	252.010,82-
131901030001	TAXA PELA OCUPACAO DE IMOVEIS - NAO VINCULADA	620.000,00	486.627,91	133.372,09-
131901030002	TAXA PELA OCUPACAO DE IMOVEIS - FEGEP	308.038,00	189.399,27	118.638,73-
132000000000	RECEITAS DE VALORES MOBILIARIOS	418.723.469,00	525.698.530,43	106.975.061,43
132100000000	JUROS DE TITULOS DE RENDA	0,00	156.241,81	156.241,81
132199000000	OUTROS JUROS DE TITULOS DE RENDA	0,00	156.241,81	156.241,81
132199990000	DIVERSOS JUROS DE TITULOS DE RENDA	0,00	156.241,81	156.241,81
132199990003	JUROS DE TITULOS DE RENDA - NAO VINCULADA	0,00	156.241,81	156.241,81
132200000000	DIVIDENDOS	215.088.965,00	246.554.121,87	31.465.156,87
132201000000	DIVIDENDOS DE PARTICIPACOES EM SOCIEDADES DE ECONOMIA MISTA	15.380.415,00	130.528,23	15.249.886,77-
132201990000	DIVIDENDOS DE SOCIEDADES DE ECONOMIA MISTA	15.380.415,00	130.528,23	15.249.886,77-
132201990009	DIVIDENDOS SOCIEDADES DE ECONOMIA MISTA - NAO VINCULADA	304.071,00	130.528,23	173.542,77-
132201999999	DIVIDENDOS DE SOCIEDADES DE ECONOMIA MISTA PARA FINS DE ORCAMENTO	15.076.344,00	0,00	15.076.344,00-
132202000000	DIVIDENDOS DE PARTICIPACOES DIVERSAS	222.865,00	13.618.451,71	13.395.586,71
132202990000	DIVIDENDOS DE PARTICIPACOES DIVERSAS	222.865,00	13.618.451,71	13.395.586,71
132202990006	DIVIDENDOS DE PARTICIPACOES DIVERSAS-BANRISUL CORRETORA	0,00	13.131.758,99	13.131.758,99
132202990018	DIVIDENDOS DE PARTICIPACOES DIVERSAS - KLABIN SA	0,00	486.692,72	486.692,72
132202990099	DIVIDENDOS DE PARTICIPACOES DIVERSAS-RECURSOS LIVRES E PROPRIOS	222.865,00	0,00	222.865,00-
132203000000	JUROS SOBRE O CAPITAL PROPRIO	199.485.685,00	6.939,11	199.478.745,89-
132203990000	DIVERSOS JUROS SOBRE O CAPITAL PROPRIO	199.485.685,00	6.939,11	199.478.745,89-
132203990002	JUROS SOBRE O CAPITAL PROPRIO - FRE - ORCAMENTO	199.485.685,00	0,00	199.485.685,00-
132203990008	JUROS SOBRE CAPITAL PROPRIO - BANRISUL CORRETORA	0,00	6.939,11	6.939,11
132204000000	DIVIDENDOS DE PARTICIPACOES PELO METODO DE EQUIVALENCIA PATRIMONIAL -CONTROL	0,00	15.236.841,42	15.236.841,42
132204990000	DIVIDENDOS DE PARTICIPACOES PELO METODO DE EQUIVALENCIA PATRIMONIAL -CONTROL	0,00	15.236.841,42	15.236.841,42
132204990001	DIVIDENDOS DE PARTICIPACOES PELO METODO DE EQUIVALENCIA PATRIMONIAL -BANRISU	0,00	3.031,85	3.031,85
132204990002	DIVIDENDOS DE PARTICIPACOES PELO METODO DE EQUIVALENCIA PATRIMONIAL -CORSAN	0,00	4.435,07	4.435,07
132204990009	DIVIDENDOS DE PARTICIPACOES PELO METODO DE EQUIVALENCIA PATRIMONIAL - SULGAS	0,00	15.229.374,50	15.229.374,50
132206000000	JUROS SOBRE CAPITAL PROPRIO - CONTROLADAS	0,00	217.561.361,40	217.561.361,40
132206990000	JUROS SOBRE CAPITAL PROPRIO - CONTROLADAS	0,00	217.561.361,40	217.561.361,40
132206990001	JUROS SOBRE CAPITAL PROPRIO DE CONTROLADAS - BANRISUL	0,00	141.346.709,32	141.346.709,32
132206990002	JUROS SOBRE CAPITAL PROPRIO DE CONTROLADAS - CORSAN	0,00	59.885.092,78	59.885.092,78
132206990004	JUROS SOBRE CAPITAL PROPRIO DE CONTROLADAS - CORAG	0,00	2.481.095,73	2.481.095,73
132206990006	JUROS SOBRE CAPITAL PROPRIO DE CONTROLADAS - BADESUL	0,00	10.420.135,64	10.420.135,64
132206990009	JUROS SOBRE CAPITAL PROPRIO DE CONTROLADAS - SULGAS	0,00	3.428.327,93	3.428.327,93
132500000000	REMUNERACAO DE DEPOSITOS BANCARIOS	155.774.129,00	166.401.379,56	10.627.250,56
132501000000	REMUNERACAO DE DEPOSITOS DE RECURSOS VINCULADOS	121.895.372,00	144.527.337,84	22.631.965,84

EXERCÍCIO DE 2016	SETOR GOVERNAMENTAL (CONSOLIDADO)	RFPE064/00012
	COMPARATIVO DA RECEITA ORÇADA COM A ARRECADADA	ANEXO N. 10
		R\$

CÓDIGO	ESPECIFICAÇÃO	ORÇADA	ARRECADADA	DIFERENÇA
132501020000	REMUNERACAO DEPOSITO BANCARIO RECURSO VINCULADO-FUNDEF	5.003.144,00	19.108,05	4.984.035,95-
132501020002	REMUNERACAO DEPOSITO BANCARIO VINCULADO-TRANSFERENCIA FUNDO DE EDUCACAO	5.003.144,00	19.108,05	4.984.035,95-
132501030000	REMUNERACAO DEPOSITO BANCARIO RECURSO VINCULADO-FUNDO DE SAUDE	20.594.847,00	8.894.663,76	11.700.183,24-
132501030001	REMUNERACAO DEPOSITO BANCARIO VINCULADO-FUNDO SAUDE-PISO ATENCAO BASICA	11.048,00	5.911,48	5.136,52-
132501030002	REMUNERACAO DEPOSITO BANCARIO VINCULADO-FUNDO SAUDE-TETO FIN VIGILANCIA SAUD	1.821.054,00	443.320,85	1.377.733,15-
132501030005	REMUNERACAO DEPOSITO BANCARIO VINCULADO-FUNDO SAUDE-ATENCAO SAUDE TRABALHADO	263.178,00	37.910,41	225.267,59-
132501030006	REMUNERACAO DEPOSITO BANCARIO VINCULADO-FUNDO SAUDE-GESTAO PLENA SES-RES 6/2	1.965.470,00	1.569.474,46	395.995,54-
132501030007	REMUNERACAO DEPOSITO BANCARIO VINCULADO-FUNDO SAUDE-HIV/AIDS E OUTRAS DSTS	2.074.545,00	188.450,88	1.886.094,12-
132501030008	REMUNERACAO DEPOSITO BANCARIO VINCULADO-FUNDO SAUDE-HIV/AIDS-FORMULA INFANTI	303.578,00	866,48	302.711,52-
132501030009	REMUNERACAO DEPOSITO BANCARIO VINCULADO-FUNDO SAUDE-SERVICO ATENDIMENTO MOVE	757.441,00	178.580,98	578.860,02-
132501030010	REMUNERACAO DEPOSITO BANCARIO VINCULADO-FUNDO SAUDE-GESTAO VIGILANCIA EM SAU	66.686,00	859,08	65.826,92-
132501030012	REMUNERACAO DEPOSITO BANCARIO VINCULADO-TR SUS-FATOR INCENTIVO LABORATORIO C	466.186,00	270.052,70	196.133,30-
132501030013	REMUNERACAO DEPOSITO BANCARIO VINCULADO-LACEN ACOES DIAGNOSTICO LABORATORIAL	899,00	1.036,56	137,56
132501030014	REMUNERACAO DEPOSITO BANCARIO VINCULADO-TR SUS-DOENCA AGRAVO NAO-TRANSMISSIV	88.924,00	54.146,60	34.777,40-
132501030016	REMUNERACAO DEPOSITO BANCARIO VINCULADO-TR SUS-SERVICOS RESIDENCIAIS TERAPEU	773,00	49,56	723,44-
132501030017	REMUNERACAO DEPOSITO BANCARIO VINCULADO-TR SUS-REGISTRO CANCER BASE POPULACI	88.212,00	10.699,85	77.512,15-
132501030018	REMUNERACAO DEPOSITO BANCARIO VINCULADO-TR SUS-ALIMENTACAO E NUTRICAO	49.619,00	15.040,30	34.578,70-
132501030019	REMUNERACAO DEPOSITO BANCARIO VINCULADO-TR SUS-SUBSIST NACL EPID	2.770,00	1.344,84	1.425,16-
132501030020	REMUNERACAO DEPOSITO BANCARIO VINCULADO-TR SUS-FF-MEDICAMENTOS EXCEPCIONAIS	1.201.924,00	850.185,46	351.738,54-
132501030143	REMUNERACAO DEPOSITO BANCARIO VINCULADO-CONVENIO MS/SS 2743/01-AQUISICAO BEN	44.216,00	63.021,17	18.805,17
132501030185	REMUNERACAO DEPOSITO BANCARIO VINCULADO-ASPS-SERVICOS DE SAUDE	252.651,00	576.938,81	324.287,81
132501030196	REMUNERACAO DEPOSITO BANCARIO VINCULADO-CONVENIO MS/ FEPPS 1480/ 06- HEMOTER	10.000,00	10.448,31	448,31
132501030203	REM DEP BAN VINCULADO - TRANSF SUS - COMPLEXO REGULADORES	1.795,00	2.068,74	273,74
132501030204	REMUNERACAO DEPOSITO BANCARIO VINCULADO-TR SUS-COLEGIADO GESTAO REGIONAL	133.530,00	31.548,35	101.981,65-
132501030205	REMUNERACAO DEPOSITO BANCARIO VINCULADO-TR SUS-PLANEJASUS	623.778,00	635.841,14	12.063,14
132501030206	REMUNERACAO DEPOSITO BANCARIO VINCULADO-TR SUS-EDUCACAO EM SAUDE	1.045.768,00	88.730,12	957.037,88-
132501030207	REMUNERACAO DEPOSITO BANCARIO VINCULADO-MULTAS SISTEMA ESTADUAL AUDITORIA SU	11.780,00	12.301,00	521,00
132501030208	REMUNERACAO DEPOSITO BANCARIO VINCULADO-CONVENIO FEPPS/MS 72/08	50.000,00	73.380,39	23.380,39
132501030209	REMUNERACAO DEPOSITO BANCARIO VINCULADO-TR SUS-LACEN	26.956,00	658,87	26.297,13-
132501030212	REMUNERACAO DEPOSITO BANCARIO VINCULADO-CONVENIO FNS-MS/FEPPS 3600	15.000,00	8.814,50	6.185,50-

EXERCÍCIO DE 2016	SETOR GOVERNAMENTAL (CONSOLIDADO)	RFPE064/00013
	COMPARATIVO DA RECEITA ORÇADA COM A ARRECADADA	ANEXO N. 10
		R\$

CÓDIGO	ESPECIFICAÇÃO	ORÇADA	ARRECADADA	DIFERENÇA
132501030213	REMUNERACAO DEPOSITO BANCARIO VINCULADO-TR SUS-SISTEMA GESTAO DE QUALIDADE	262.183,00	46.148,45	216.034,55-
132501030218	REMUNERACAO DEPOSITO BANCARIO VINCULADO-TR SUS-SISTEMA DE AUDITORIA	102.823,00	8.526,94	94.296,06-
132501030219	REMUNERACAO DEPOSITO BANCARIO VINCULADO- CONVENIO MS/SS 2971/07-PROC GESTAO	62.828,00	67.685,91	4.857,91
132501030220	REMUNERACAO DEPOSITO BANCARIO VINCULADO-CONVENIO MS/SS 54/2008	25.508,00	4.736,90	20.771,10-
132501030224	REMUNERACAO DEPOSITO BANCARIO VINCULADO-CONVENIO FNS/FEPPS 2075/2008	12.000,00	7.794,37	4.205,63-
132501030226	REMUNERACAO DEPOSITO BANCARIO VINCULADO-CONVENIO FNS/SS 1535/2008	2.000.000,00	46.717,44	1.953.282,56-
132501030227	REMUNERACAO DEPOSITO BANCARIO VINCULADO-CONVENIO FNS/SS 1507/2008	38.192,00	0,00	38.192,00-
132501030228	REMUNERACAO DEPOSITO BANCARIOVINCULADO-TR SUS-PAB VARL-AT INTEGL SAUDE HOMEM	7.128,00	6.646,96	481,04-
132501030229	REMUNERACAO DEPOSITO BANCARIO VINCULADO-TR SUS-PAB VARL-ATENCAO SAUDE ADOLES	2.460,00	2.552,29	92,29
132501030230	REMUNERACAO DEPOSITO BANCARIO VINCULADO-TR SUS-VIG SAN-PISO ESTRATEGICO	1.288.252,00	555.368,13	732.883,87-
132501030302	REMUNERACAO DEPOSITO BANCARIO REMUNERADO-CONVENIO SENAD-PR/SS 3/2007	8.813,00	10.154,61	1.341,61
132501030307	REMUNERACAO DEPOSITO BANCARIO VINCULADO-TR SUS-GESTAO-QUAL-POL E PROM SAUDE	216.562,00	79.048,48	137.513,52-
132501030309	REMUNERACAO DEPOSITO BANCARIO VINCULADO-CONVENIO FNS-SS 2473-2008	27.916,00	45.915,27	17.999,27
132501030310	REMUNERACAO DEPOSITO BANCARIO VINCULADO-CONVENIO FNS-SS 2396-2008	349.013,00	306.659,97	42.353,03-
132501030311	REMUNERACAO DEPOSITO BANCARIO VINCULADO-TR SUS-UNIDADE PRONTO ATENDIMENTO	192.629,00	144.517,72	48.111,28-
132501030312	REMUNERACAO DEPOSITO BANCARIO VINCULADO-TR FNS-VIG EP AMBL-CONTROLE SURTOS	957,00	1.315,36	358,36
132501030313	REMUNERACAO DEPOSITO BANCARIO VINCULADO-CONVENIO ANVISA-MS - FEPPS 9-2009	20.000,00	31.332,41	11.332,41
132501030314	REMUNERACAO DEPOSITO BANCARIO VINCULADO-TR SUS-GESTAO-QUALIFICACAO-PARTICIPA	69.661,00	12.178,79	57.482,21-
132501030315	REMUNERACAO DEPOSITO BANCARIO VINCULADO-TR SUS-GESTAO-QUAL-AGENTES COMUNITAR	169.398,00	48.960,08	120.437,92-
132501030316	REMUNERACAO DEPOSITO BANCARIO VINCULADO-TR SUS-VIG SAN-GESTAO PESSOAS	72.165,00	35.337,80	36.827,20-
132501030317	REMUNERACAO DEPOSITO BANCARIO VINCULADO-CONVENIO MS-SS 5578-2005	343,00	238,10	104,90-
132501030318	REMUNERACAO DEPOSITOS BANCARIOS VINCULADOS TR SUS PAB VARL PROESF 2	20.381,00	24.022,27	3.641,27
132501030319	REMUNERACAO DEPOSITO BANCARIO VINCULADO-TR SUS-GESTAO-QUAL-PROFAPS	606.677,00	106.536,99	500.140,01-
132501030320	REMUNER DEPOSITOS BANCARIOS VINCULADOS-TR SUS-VIG SAN-MONIT ALIMENTOS-LACEN-	211.612,00	31.400,24	180.211,76-
132501030323	REMUNERACAO DEPOSITO BANCARIO VINC-TR SUS-GEST-PROJ INCL SOC TRAB-SAUDE MENT	588,00	37,71	550,29-
132501030324	REMUNERACAO DEPOSITO BANCARIO VINCULADO-TR SUS-GESTAO-IMP AC SERV SAUDE-CAPS	17.352,00	1.105,63	16.246,37-
132501030325	REMUNERACAO DE DEPOSITOS BANCARIOS VINCULADOS-CONVENIO FNS-FEPPS 727956/2009	36.000,00	50.164,76	14.164,76
132501030326	REMUNERACAO DEPOSITOS BANCARIOS VINCULADOS-TR SUS-INVEST-SERV HEMAT E HEMOT	183.985,00	134.054,40	49.930,60-
132501030327	REMUNERACAO DEPOSITO BANCARIO VINCULADO-TR SUS-PAB VARIABEL-SAUDE ADOL CONFL	36.657,00	59.621,44	22.964,44
132501030328	REMUNERACAO DE DEPOSITO BANCARIO VINCULADO-TR SUS-VS-GEST PES-ANVISA-FNS	113.220,00	9.505,93	103.714,07-

EXERCÍCIO DE 2016	SETOR GOVERNAMENTAL (CONSOLIDADO)	RFPE064/00014
	COMPARATIVO DA RECEITA ORÇADA COM A ARRECADADA	ANEXO N. 10
		R\$

CÓDIGO	ESPECIFICAÇÃO	ORÇADA	ARRECADADA	DIFERENÇA
132501030329	REMUNERACAO DEPOSITO BANCARIO VINCULADO-TR SUS-PFVISA-FINLACEN-VISA	140.458,00	164.100,50	23.642,50
132501030330	REMUNERACAO DEPOSITO BANCARIO VINCULADO - FNS PORTARIA 3209 PVVPS	259.961,00	151.135,44	108.825,56-
132501030331	REMUNERACAO DEPOSITO BANCARIO VINCULADO-CONVENIO CEF-MS/FEPPS 283269-05-2008	30.000,00	37.689,43	7.689,43
132501030332	REMUNERACAO DEPOSITO BANCARIO VINCULADO-TR SUS-GEST-QUAL-IMPL FORT PARTICIPA	112.036,00	10.453,92	101.582,08-
132501030333	REMUNERACAO DEPOSITO BANCARIO VINCULADO-TR SUS-INV-SEG TR QUAL SANGUE HEMODE	121.567,00	142.631,05	21.064,05
132501030334	REMUNERACAO DEPOSITO BANCARIO VINCULADO-TR SUS-PROG NAC PLANT MEDIC E FITOTE	269.244,00	139.466,22	129.777,78-
132501030335	REMUNERACAO DEPOSITO BANCARIO VINCULADO-TR SUS-GESTAO-SERV RESID TERAPEUTICO	17.997,00	142.487,41	124.490,41
132501030336	REMUNERACAO DEPOSITO BANCARIO VINCULADO-TRANSFERENCIA SUS-QUALIF GESTAO-INOV	0,00	946,37	946,37
132501030337	REMUNERACAO DEPOSITO BANCARIO VINCULADO-TRANSFERENCIA SUS-QUALISUS-REDE	1.068.120,00	0,00	1.068.120,00-
132501030338	REMUNERACAO DEPOSITO BANCARIO VINCULADO-TR SUS-GESTAO-QUAL REG ACESSO SAUDE	146.710,00	11.788,39	134.921,61-
132501030341	REMUNERACAO DEPOSITO BANCARIO VINCULADO-TRANSFERENCIA SUS-INVESTIMENTO-REDE	326.918,00	373.391,43	46.473,43
132501030342	REMUNERACAO DEPOSITO BANCARIO VINCULADO-TR SUS-GESTAO-LEITOS SAUDE MENTAL	18.528,00	3.744,69	14.783,31-
132501030343	REMUNERACAO DEPOSITO BANCARIO VINCULADO-TR SUS-GESTAO-INCENCT REAB PSICOSSOCI	1.670,00	53,46	1.616,54-
132501030344	REMUNERACAO DEPOSITO BANCARIO VINCULADO-TR SUS-INV-ESTR UNID ATEND ESPECIAL	19.555,00	22.464,86	2.909,86
132501030345	REMUNERACAO DEPOSITO BANCARIO VINCULADO-TR SUS-VIG SAUDE-PROJ VIDA TRANSITO	24.198,00	5.006,34	19.191,66-
132501030346	REMUNERACAO DEPOSITO BANCARIO VINCULADO-TRANFERENCIA SUS-VIG SAUDE-VIG S AMB	113.547,00	2.660,54	110.886,46-
132501030347	REMUNERACAO DEPOSITO BANCARIO VINCULADO-TRANSFERENCIA SUS-GESTAO-PROVAB	8.819,00	206,64	8.612,36-
132501030348	REMUNERACAO DEPOSITO BANCARIO VINCULADO-TR SUS-GESTAO-PROG NAC REORIENT SAUD	23.203,00	26.734,23	3.531,23
132501030349	REMUNERACAO DEPOSITO BANCARIO VINCULADO-CONVENIO FUNASA-SEHABS TC PAC 509-11	0,00	136.672,23	136.672,23
132501030350	REMUNERACAO DEPOSITO BANCARIO VINCULADO-CONVENIO FUNASA-SEHABS TC PAC 512-12	0,00	40.363,29	40.363,29
132501030351	REMUNERACAO DEPOSITO BANCARIO VINCULADO-TR SUS-GESTAO-PARTICIPASUS FOCO COAP	201.396,00	53.959,50	147.436,50-
132501030352	REMUNERACAO DEPOSITO BANCARIO VINCULADO-TR SUS-ATENCAO MAC-CENTRAIS TRANSPLA	34.957,00	121.039,24	86.082,24
132501030353	REMUNERACAO DEPOSITO BANCARIO VINCULADO - CONVENIO 794410-2013 FNS-FEPPS	96.000,00	126.756,15	30.756,15
132501030354	REMUNERACAO DEPOSITO BANCARIO VINCULADO TR FNS PES PRIV DE LIBER PRIS ASSIT	26.879,00	58.394,87	31.515,87
132501030355	REMUNERACAO DEPOSITO BANCARIO VINCULADO TR CONV FNS-FEPPS 792571-2013	0,00	27.724,38	27.724,38
132501030356	REMUNERACAO DEPOSITO BANCARIO VINCULADO - CONVENIO 765421-2011 FNS-SS	0,00	8.010,02	8.010,02
132501030357	REMUNERACAO DEPOSITO BANCARIO VINCULADO - CONVENIO 801814-2014 FNS-SS	0,00	14.866,17	14.866,17
132501030358	REMUNERACAO DEPOSITO BANCARIO VINCULADO CONVENIO FNS-FEPPS 794305-2013	0,00	61.949,75	61.949,75
132501050000	REMUNERACAO DEPOSITO BANCARIO RECURSO VINCULADO-MDE-FNDE	2.081.160,00	6.946.417,30	4.865.257,30
132501050001	REMUNERACAO DEPOSITOS BANCARIOS VINCULADOS - SALARIO-EDUCACAO	0,00	33.005,51	33.005,51

EXERCÍCIO DE 2016	SETOR GOVERNAMENTAL (CONSOLIDADO)	RFPE064/00015
	COMPARATIVO DA RECEITA ORÇADA COM A ARRECADADA	ANEXO N. 10
		R\$

CÓDIGO	ESPECIFICAÇÃO	ORÇADA	ARRECADADA	DIFERENÇA
132501050005	REMUNERACAO DEPOSITO BANCARIO VINCULADO-ALIMENTACAO ESCOLAR QUILOMBOS-PNAQ-P	0,00	5,16	5,16
132501050006	REMUNERACAO DEPOSITO BANCARIO VINCULADO-TR FNDE-DINHEIRO DIRETO ESCOLA-PDDE	5.000,00	39.942,95	34.942,95
132501050007	REMUNERACAO DEPOSITO RECURSO VINCULADO-TR FNDE-ALIMENTACAO ESCOLAR - PNAE	0,00	2.160,41	2.160,41
132501050008	REMUNERACAO DEPOSITO BANCARIO VINCULADO-TRANSPORTE ESCOLAR-RES CD/FNDE 18/04	0,00	25.225,49	25.225,49
132501050009	REMUNERACAO DEPOSITO BANCARIO VINCULADO-TR FNDE-ALIMENTACAO ESCOLAR CHECHE-P	0,00	54,67	54,67
132501050010	REMUNERACAO DEPOSITO BANCARIO VINCULADO-TR FNDE-ALIMENTACAO ESCOLA INDIGENA-	0,00	1.215,40	1.215,40
132501050072	REMUNERACAO DEPOSITO BANCARIO VINCULADO-CONVENIO FNDE/SE-EDUCACAO JOVEM E AD	0,00	1.123,99	1.123,99
132501050083	REMUNERACAO DEPOSITO BANCARIO VINCULADO-CONVENIO INDESP-CAIXA/SE-GINASIO POL	0,00	14,95	14,95
132501050111	REMUNERACAO DEPOSITO BANCARIO VINCULADO-CONVENIO FNDE-MEC/SE 812033-INDIGENA	0,00	15.470,19	15.470,19
132501050117	REMUNERACAO DEPOSITO BANCARIO VINCULADO-CONVENIO FNDE-MEC/SE 864005/06	0,00	28,88	28,88
132501050146	REMUNERACAO DEPOSITO BANCARIO VINCULADO-SERVICOS CURSOS EXTENSÃO	7.036,00	0,00	7.036,00-
132501050168	REMUNERACAO DEPOSITO BANCARIO VINCULADO-CONVENIO FNDE/SE 806053/07	0,00	603,18	603,18
132501050169	REMUNERACAO DEPOSITO BANCARIO VINCULADO-TRANSF FNDE-PROGRAMA BRASIL ALFABETI	48.559,00	104.592,35	56.033,35
132501050170	REMUNERACAO DEPOSITO BANCARIO VINCULADO-TR FNDE-PNAE PRE-ESCOLA	0,00	247,88	247,88
132501050171	REMUNERACAO DEPOSITO BANCARIO VINCULADO-CONVENIO FNDE/SE 864012/07	0,00	495,13	495,13
132501050174	REMUNERACAO DEPOSITO BANCARIO-CONVENIO ME/SUEPRO 23/2007-PQTP	0,00	80,48	80,48
132501050175	REMUNERACAO DEPOSITO BANCARIO VINCULADO-CONVENIO ME/SUEPRO 24/2007-PQTP	0,00	64,63	64,63
132501050178	REMUNERACAO DEPOSITO BANCARIO VINCULADO-CONVENIO INEP-MEC/SE 10/08	0,00	101,10	101,10
132501050179	REMUNERACAO DEPOSITO BANCARIO VINCULADO-MULTA DEVOLUCAO MATERIAL BIBLIOGRAFI	579,00	0,00	579,00-
132501050181	REMUNERACAO DEPOSITO BANCARIO VINCULADO-TR FNDE-INCLUSAO DO JOVEM URBANO	0,00	22.074,83	22.074,83
132501050186	REMUNERACAO DEPOSITO BANCARIO VINCULADO-TR FNDE-PNAEI	0,00	3.156,09	3.156,09
132501050187	REMUNERACAO DEPOSITO BANCARIO VINCULADO-TR FNDE-PNAE DIV	1.308.787,00	2.762.242,79	1.453.455,79
132501050190	REMUNERACAO DEPOSITOS BANCARIOS VINCULADOS CONVENIO FNDE/MEC/SE 700001/2010	0,00	109,30	109,30
132501050192	REMUNERACAO DEPOSITO BANCARIO VINCULADO-CONVENIO CAPES-ME - UERGS 69-2010	0,00	16.704,10	16.704,10
132501050193	REMUNERACAO DEPOSITOS BANCARIOS VINCULADOS-CONVENIO FNDE-SE 658799-2009-PAR	73.677,00	103.404,38	29.727,38
132501050195	RECUMERACAO DEPOSITO BANCARIO VINCULADO-CONVENIO INEP ME SE 755934 11	0,00	45,44	45,44
132501050197	REMUNERACAO DEPOSITO BANCARIO VINCULADO-TRANSFERENCIA FNDE PROJovem URBANO	0,00	793.013,17	793.013,17
132501050202	REMUNERACAO DEPOSITO BANCARIO VINCULADO-CONVENIO ME-FNDE/SEDUC 710371-08	0,00	70,58	70,58
132501050203	REMUNERACAO DEPOSITO BANCARIO VINCULADO-CONVENIO FNDE-ME/SEDUC TC PAC 203588	50.000,00	151.756,65	101.756,65
132501050204	REMUNERACAO DEPOSITO BANCARIO VINCULADO-CONVENIO FNDE-ME/SEDUC TC PAC 203600	50.000,00	136.520,92	86.520,92

EXERCÍCIO DE 2016	SETOR GOVERNAMENTAL (CONSOLIDADO)	RFPE064/00016
	COMPARATIVO DA RECEITA ORÇADA COM A ARRECADADA	ANEXO N. 10
		R\$

CÓDIGO	ESPECIFICAÇÃO	ORÇADA	ARRECADADA	DIFERENÇA
132501050206	REMUNERACAO DEPOSITO BANCARIO VINCULADO-CONVENIO FINEP-MCT UERGS 701412 2011	0,00	618.957,14	618.957,14
132501050207	REMUNERACAO DEPOSITO BANCARIO VINCULADO-FNDE-ME-SEDUC TC 4859-2012	0,00	96.455,32	96.455,32
132501050208	REMUNERACAO DEPOSITO BANCARIO VINCULADO-CONVENIO FNDE-SEDUC 658473/2009	186.370,00	263.788,26	77.418,26
132501050213	REMUNERACAO DEPOSITO BANCARIO VINCULADO CONVENIO ME-UERGS 769372-11	0,00	2.737,85	2.737,85
132501050214	REMUNERACAOD EPOSITO BANCARIO VINCULADO-CONVENIO FNDE-SE 6458/2012	0,00	24.768,27	24.768,27
132501050215	REMUNERACAO DEPOSITO BANCARIO VINCULADO-CONVENIO FNDE-SEDUC 203704/2012	50.000,00	250.726,54	200.726,54
132501050216	REMUNERACAO DEPOSITO BANCARIO VINCULADO-CONVENIO FNDE-SEDUC 203694/12	50.000,00	315.958,07	265.958,07
132501050218	REMUNERACAO DEPOSITO BANCARIO VINCULADO-CONVENIO FNDE-ME/SEDUC 7399/2012	251.152,00	327.063,11	75.911,11
132501050219	REMUNERACAO DEPOSITO BANCARIO VINCULADO-CONVENIO FNDE-ME-UERGS 780442-2012	0,00	2.927,68	2.927,68
132501050220	REMUNERACAO DEPOSITO BANCARIO VINCULADO-CONVENIO FNDE-ME-UERGS-775699-12	0,00	10.711,86	10.711,86
132501050222	REMUNERACAO DEPOSITO BANCARIO VINCULADO - CONVENIO MEC UERGS 782420 2013	0,00	3.165,09	3.165,09
132501050223	REMUNERACAO DEPOSITO BANCARIO VINCULADO-CONVENIO ME-UERGS 774986-2012	0,00	43.138,06	43.138,06
132501050224	REMUNERACAO DEPOSITO BANCARIO VINCULADO-CONVENIO FNDE-ME/UERGS 788704/2013	0,00	18.352,13	18.352,13
132501050225	REMUNERACAO DEPOSITO BANCARIO VINCULADO-CONVENIO FNDE-ME-SEDUC PAR 201304509	0,00	41.504,90	41.504,90
132501050228	REMUNERACAO DEPOSITO BANCARIO VINCULADO-CONVENIO FNDE-ME/SEDUC-PAR 201300880	0,00	132.868,81	132.868,81
132501050229	REMUNERACAO DEPOSITO BANCARIO VINCULADO-CONVENIO FNDE-ME/UERGS 779177/2012	0,00	331.307,62	331.307,62
132501050231	REMUNERACAO DEPOSITO BANCARIO VINCULADO-CONVENIO FNDE-ME/SEDUC TC PAR 24215	0,00	23.764,87	23.764,87
132501050234	REMUNERACAO DEPOSITO BANCARIO VINCULADO CONVENIO ME-UERGS 43-2013 - PNAEST	0,00	173.068,23	173.068,23
132501050236	REMUNERACAO DEPOSITO BANCARIO VINCULADO -CONVENIO 813052-2014 MEC-UERGS	0,00	50.665,64	50.665,64
132501050237	REMUNERACAO DEPOSITO BANCARIO VINCULADO -CONVENIO 824050-2015 ME-UERGS	0,00	957,25	957,25
132501990000	DIVERSAS REMUNERACOES DE DEPOSITOS BANCARIOS VINCULADOS	94.216.221,00	128.667.148,73	34.450.927,73
132501990001	REMUNERACAO DEPOSITO BANCARIO VINCULADO-TR FNAS-ATENCAO DEFICIENCIA FISICA-A	17.653,00	15.535,08	2.117,92-
132501990002	REMUNERACAO DEPOSITO BANCARIO VINCULADO-TR FNAS-ATENCAO PESSOA IDOSA-API	20.627,00	25.748,54	5.121,54
132501990003	REMUNERACAO DEPOSITO RECURSO VINCULADO-TR FNAS-ATENCAO A CRIANCA-AC	50.356,00	63.628,75	13.272,75
132501990004	REMUNERACAO DEPOSITO BANCARIO VINCULADO-TR FNAS-ATENCAO A CRIANCA-ABRIGO	6.138,00	3.844,49	2.293,51-
132501990008	REMUNERACAO DEPOSITO BANCARIO VINCULADO-TR FNAS-ATENCAO INTEGRAL A FAMILIA-A	550,00	49,63	500,37-
132501990010	REMUNERACAO DEPOSITO BANCARIO VINCULADO-TR FNAS-PISO ALTA COMPLEXIDADE I	29.002,00	29.157,05	155,05
132501990011	REMUNERACAO DEPOSITO BANCARIO VINCULADO-TR FNAS-PISO FIXO MEDIA COMPLEXIDADE	0,00	61.105,82	61.105,82
132501990012	REMUNERACAO DEPOSITO BANCARIO VINCULADO-TR FNAS-PISO TRANSICAO MEDIA COMPLEX	18.324,00	4.838,05	13.485,95-
132501990013	REMUNERACAO DEPOSITO BANCARIO VINCULADO-TR FNAS-PISO BASICO TRANSICAO	1.830,00	132,08	1.697,92-

EXERCÍCIO DE 2016	SETOR GOVERNAMENTAL (CONSOLIDADO)	RFPE064/00017
	COMPARATIVO DA RECEITA ORÇADA COM A ARRECADADA	ANEXO N. 10
		R\$

CÓDIGO	ESPECIFICAÇÃO	ORÇADA	ARRECADADA	DIFERENÇA
132501990050	REMUNERACAO DEPOSITO BANCARIO VINCULADO-CONVENIO MPAS/STCAS 1348/2000	9.676,00	2.884,34	6.791,66-
132501990057	REMUNERACAO DEPOSITO BANCARIO VINCULADO-TRANSFERENCIA SUS-ATENDIMENTO AMBULA	10.000,00	8.358,29	1.641,71-
132501990076	REMUNERACAO OUTRO DEPOSITO BANCARIO VINCULADO-PRO-RURAL 2000-BIRD-OP CR EXTE	0,00	1.878,52	1.878,52
132501990077	REMUNERACAO OUTRO DEPOSITO BANCARIO VINCULADO-PRO-RURAL 2000-BIRD-RENDIMENTO	20.000,00	0,00	20.000,00-
132501990094	REMUNERACAO OUTRO DEPOSITO RECURSO VINCULADO-FUNDO PREVIDENCIARIO	0,00	287,52	287,52
132501990140	REMUNERACAO DEPOSITO BANCARIO VINCULADO-CONVENIO SPR-MIN/SAA 045/2004	0,00	42.275,44	42.275,44
132501990146	REMUNERACAO DEPOSITO BANCARIO VINCULADO-CONVENIO MC/SC E84/96-OSPA	0,00	112.610,77	112.610,77
132501990147	REMUNERACAO DEPOSITO BANCARIO RECURSO VINCULADO-CONVENIO MJ-DPRF/SJS-DETRAN	41.651,00	10.091,69	31.559,31-
132501990188	REMUNERACAO OUTRO DEPOSITO BANCARIO VINCULADO-FUNDO REAPARELHAMENTO PODER JU	0,00	9.225,39	9.225,39
132501990200	REMUNERACAO OUTRO DEPOSITO BANCARIO VINCULADO-FUNDOREAPARELHAMENTO MINISTERIO	3.500.000,00	3.890.920,19	390.920,19
132501990216	REMUNERACAO OUTRO DEPOSITO BANCARIO VINCULADO-PODER JUDICIARIO	2.280.000,00	2.341.577,27	61.577,27
132501990223	REMUNERACAO DEPOSITO BANCARIO VINCULADO-CONTRIBUICAO INTERVENCAO DOMINIO ECO	0,00	4.848.248,58	4.848.248,58
132501990224	REMUNERACAO OUTRO DEPOSITO BANCARIO VINCULADO-FUNDO ESPECIAL DO PTEROLEO	1.697.841,00	0,00	1.697.841,00-
132501990225	REMUNERACAO OUTRO DEPOSITO BANCARIO VINCULADO-COMPENSACAO FIN RECURSO HIDRIC	2.763.072,00	1.259.898,54	1.503.173,46-
132501990235	REMUNERACAO DEPOSITO BANCARIO VINCULADO-TAXAS CUSTAS E EMOLUMENTOS-JUDICIA	2.300.000,00	3.187.124,70	887.124,70
132501990284	REMUNERACAO DEPOSITO BANCARIO VINCULADO-CONVENIO DNIT/METROPLAN PP254/20-00	75.200,00	82.746,04	7.546,04
132501990312	REMUNERACAO DEPOSITO BANCARIO VINCULADO-CONV ANEEL-MME/AGERGS-DESC ATIV ENER	388.279,00	707.316,73	319.037,73
132501990349	REMUNERACAO DEPOSITO BANCARIO VINCULADO-CONVENIO MJ-DPRF/SJS-DETRAN-MULTAS T	0,00	56,92	56,92
132501990374	REMUNERACAO DEPOSITO BANCARIO VINCULADO-CONVENIO SGPR/SJS 37/05-PROTEG	0,00	28,18	28,18
132501990377	REMUNERACAO DEPOSITO BANCARIO VINCULADO-CONTRATO CEF-MDSF/STCAS 176628-85/2	1.326,00	2.098,95	772,95
132501990380	REMUNERACAO DEPOSITO BANCARIO VINCULADO-TERMO MDSF/STCAS 22-CADASTRO UNICO	157.034,00	311.681,83	154.647,83
132501990397	REMUNERACAO DEPOSITO BANCARIO VINCULADO-CONVENIO BCB-MF/SJS-ESCOLTA VALOR	47.191,00	8.117,58	39.073,42-
132501990429	REMUNERACAO DEPOSITO BANCARIO VINCULADO-TRANSFERENCIA FUNDO MUNICIPAL SAUDE-	2.000,00	1.794,46	205,54-
132501990430	REMUNERACAO DEPOSITO BANCARIO VINCULADO-FUNDO ESTADUAL CRIANCA E ADOLESCENTE	200.578,00	209.845,53	9.267,53
132501990434	REMUNERACAO DEPOSITO BANCARIO VINCULADO-FUNORE	730.000,00	994.675,79	264.675,79
132501990443	REMUNERACAO DEPOSITO BANCARIO VINCULADO-TR FNAS-PACTO GESTAO SUAS	577,00	437,91	139,09-
132501990477	REMUNERACAO DEPOSITO BANCARIO VINCULADO-CONVENIOS FAPERGS	480.042,00	255.325,78	224.716,22-
132501990478	REMUNERACAO DEPOSITO BANCARIO VINCULADO-CONVENIO MIN/SEXTR 120/07	0,00	887.423,52	887.423,52
132501990493	REMUNERACAO DEPOSITO BANCARIO VINCULADO-TR FNAS-APRIMORAMENTO GESTAO	4.499,00	1.643,98	2.855,02-
132501990494	REMUNERACAO DEPOSITOS BANCARIOS VINCULADOS - FUNDO ESTL DO MEIO AMBIENTE	693.854,00	0,00	693.854,00-

EXERCÍCIO DE 2016	SETOR GOVERNAMENTAL (CONSOLIDADO)	RFPE064/00018
	COMPARATIVO DA RECEITA ORÇADA COM A ARRECADADA	ANEXO N. 10
		R\$

CÓDIGO	ESPECIFICAÇÃO	ORÇADA	ARRECADADA	DIFERENÇA
132501990495	REMUNERACAO DEPOSITO BANCARIO VINCULADO-CONVENIO MJ-SSP 236769-73-2007	979.775,00	0,00	979.775,00-
132501990498	REMUNERACAO DEPOSITO BANCARIO VINCULADO-CONVENIO FUNARTE-MC - SEC 43-2008	0,00	1,56	1,56
132501990499	REMUNERACAO DEPOSITO BANCARIO VINCULADO-CONTRATO CEF-MDA-SEAPPA 282776-24/20	0,00	202.574,39	202.574,39
132501990503	REMUNERACAO DEPOSITO BANCARIO VINCULADO-ARRENDAMENTO FUNDERGS	3.500,00	0,00	3.500,00-
132501990512	REMUNERACAO DEPOSITO BANCARIO VINCULADO-CONTRATO MCID/SEHADUR 0224352-86/07	0,00	2.143.413,36	2.143.413,36
132501990513	REMUNERACAO DEPOSITO BANCARIO VINCULADO-CONTRATO MCID/SEHADUR 0224353-90/07	0,00	2.996.880,51	2.996.880,51
132501990514	REMUNERACAO DEPOSITO BANCARIO VINCULADO-CONTRATO MCID/SEHADUR 0237828-05/07	0,00	111.634,81	111.634,81
132501990517	REMUNERACAO DEPOSITO BANCARIO VINCULADO-CONTRATO MCID/SEHADUR 0237831-52/07	0,00	144.323,94	144.323,94
132501990522	REMUNERACAO DEPOSITO BANCARIO VINCULADO-CONVENIO MJ/SJS 65/2008-POL ITINERAN	63.018,00	69.423,12	6.405,12
132501990552	REMUNERACAO DEPOSITO BANCARIO VINCULADO-FUNORE-PJ-SELO DIGITAL PJ RECEITA	730.000,00	961.123,71	231.123,71
132501990553	REMUNERACAO DEPOSITO BANCARIO-FUNORE-PJ-SELO DIGITAL SERVENTIAS ATOS GRATUIT	489.000,00	978.515,03	489.515,03
132501990554	REMUNERACAO DEPOSITO BANCARIO VINCULADO-FUNORE-SELO DIGITAL SERVENTI COMPL R	87.300,00	144.088,73	56.788,73
132501990558	REMUNERACAO DEPOSITO BANCARIO VINCULADO CONVENIO MDA/FEPAGRO 262099-09/2008	0,00	75.243,21	75.243,21
132501990563	REMUNERACAO DEPOSITO BANCARIO VINCULADO-TRANSFERENCIAS PRO-IRRIGACAO	403.599,00	566.468,57	162.869,57
132501990578	REMUNERACAO DEPOSITO BANCARIO VINCULADO-TRANSF REC VINC POR LEI-PODER JUDICI	15.250.000,00	28.036.011,11	12.786.011,11
132501990589	REMUNERACAO DEPOSITO BANCARIO VINCULADO-CONVENIO SEDH-PR/FASE 718376/2009	110.000,00	220.116,08	110.116,08
132501990590	REMUNERACAO DEPOSITO BANCARIO VINCULADO CONTRATO CEF-MESP/FUNDERGS282583-99/	135.000,00	145.225,59	10.225,59
132501990591	REMUNERACAO DEPOSITO BANCARIO VINCULADO-CONVENIO SEDH-PR - FASE 717913/2009	80.000,00	73.170,90	6.829,10-
132501990595	REMUNERACAO DEPOSITO BANCARIO VINCULADO-CONV FINEP-MCT-CIENTEC 106067500	0,00	219,94	219,94
132501990597	REMUNERACAO DEPOSITO BANCARIO VINCULADO-CONTRATO CEF-MTUR - DAER 276706-56	60.000,00	0,00	60.000,00-
132501990600	REMUNERACAO DEPOSITO BANCARIO VINCULADO-CONVENIO PMPA - SSP-BM 22-2009	0,00	8.922,14	8.922,14
132501990601	REMUNERACAO DEPOSITO BANCARIO VINCULADO-CONVENIO INFRAERO-MDEF - SSP-BM 21-2	0,00	187.959,00	187.959,00
132501990602	REMUNERACAO DEPOSITO BANCARIO VINCULADO-PGTO PRECS TJ-ART 97, § 6, ADCT-CF	0,00	28.495.859,94	28.495.859,94
132501990603	REMUNERACAO DEPOSITO BANCARIO VINCULADO-PGTO PRECS TJ-ART 97, § 8, ADCT-CF	7.629.369,00	12.112.263,93	4.482.894,93
132501990604	REMUNERACAO DEPOSITO BANCARIO VINCULADO-PGTO PRECS TRT-ART 97, § 6, ADCT-CF	5.202.961,00	2.260.456,36	2.942.504,64-
132501990605	REMUNERACAO DEPOSITO BANCARIO VINCULADO-PGTO PRECS TRT-ART 97, § 8, ADCT-CF	0,00	456.610,92	456.610,92
132501990609	REMUNERACAO DE DEPOSITOS BANCARIOS VINCULADOS - ACORDO BIRD-SEMA TF095979	123.544,00	113.190,03	10.353,97-
132501990630	REMUNERACAO DE DEPOSITOS BANCARIOS VINCULADOS - FUNDEC	0,00	3.551,01	3.551,01
132501990632	REMUNERACAO DE DEPOSITOS BANCARIOS VINCULADOS-COTA-PARTE FUNDESP	0,00	15.894,29	15.894,29
132501990635	REMUNERACAO DEPOSITO BANCARIO VINCULADO-CONVENIO EMPRESAS-FAPERGS CT 508/0-2	0,00	404,04	404,04

EXERCÍCIO DE 2016	SETOR GOVERNAMENTAL (CONSOLIDADO)	RFPE064/00019
	COMPARATIVO DA RECEITA ORÇADA COM A ARRECADADA	ANEXO N. 10
		R\$

CÓDIGO	ESPECIFICAÇÃO	ORÇADA	ARRECADADA	DIFERENÇA
132501990636	REMUNERACAO DEPOSITO BANCARIO VINCULADO CONVENIO EMBRAPA-FEPAGRO 1020009-026	0,00	145.100,84	145.100,84
132501990638	REMUNERACAO DEPOSITO BANCARIO VINCULADO-CONVENIO SENASP-MJ/SSP 749679/2010	17.197,00	8.210,95	8.986,05-
132501990639	REMUNERACAO DEPOSITO BANCARIO VINCULADO- CONVENIO CNPQ-MCT-FAPERGS 746564-10	0,00	116.480,03	116.480,03
132501990640	REMUNERACAO DEPOSITO BANCARIO VINCULADO-PAGAMENTO REQUISICOES DE PEQUENO VAL	755.155,00	0,00	755.155,00-
132501990643	REMUNERACAO DEPOSITO BANCARIO VINCULADO-CONVENIO MAPA-SEAPA 755826-2011	1.217.000,00	114.283,15	1.102.716,85-
132501990648	REMUNERACAO DEPOSITO BANCARIO VINCULADO- TRANSF CONVENIO MDS-STDS 756535-10	863.089,00	0,00	863.089,00-
132501990655	REMUNERACAO DEPOSITO BANCARIO VINCULADO-CONVENIO MJ-PGJ 759465-11	35.000,00	28.085,35	6.914,65-
132501990656	REMUNERACAO DEPOSITO BANCARIO VINCULADO-CONV SENASP-MJ-SSP 038-09	25.005,00	12.601,29	12.403,71-
132501990657	REMUNERACAO DEPOSITO BANCARIO VINCULADO-CONVENIO MTE-SESAMPE 13-11	0,00	114.221,59	114.221,59
132501990658	REMUNERACAO DEPOSITO BANCARIO VINCULADO-CONVENIO MJ-SSP 756494-11	21.707,00	0,00	21.707,00-
132501990660	REMUNERACAO DEPOSITO BANCARIO VINCULADO-CONVENIO MJ-SSP 756477-11	7.476,00	8.673,41	1.197,41
132501990664	REMUNERACAO DEPOSITO BANCARIO VINCULADO-CONVENIO 75991911 FNCA-SEDH/TJ	0,00	9.918,01	9.918,01
132501990666	REMUNERACAO DEPOSITO BANCARIO VINCULADO-CONVENIO SEPM-PR-SSP 761967	8.732,00	0,00	8.732,00-
132501990667	REMUNERACAO DEPOSITO BANCARIO VINCULADO-CONV EMBRAPA-MAPA-FEPAGRO 1020010-02	32.861,00	201.724,07	168.863,07
132501990672	REMUNERACAO DEPOSITO BANCARIO VINCULADO-CONVENIO SEPM-SSP 762152-11	0,00	2.661,94	2.661,94
132501990675	REMUNERACAO DEPOSITO BANCARIO VINCULADO-CONVENIO SEHADUR 0290807	0,00	128.135,89	128.135,89
132501990676	REMUNERACAO DEPOSITO BANCARIO VINCULADO-CONVENIO PREF CANOAS-SSP 112-11	0,00	7.254,50	7.254,50
132501990680	REMUNERACAO DEPOSITO BANCARIO VINCULADO CONVENIO SENASP-MJ/SSP 761538/2011	120.079,00	59.463,05	60.615,95-
132501990681	REMUNERACAO DEPOSITO BANCARIO VINCULADO-CONVENIO SENASP-MJ/SSP 759592/2011	69.385,00	80.630,07	11.245,07
132501990682	REMUNERACAO DEPOSITO BANCARIO VINCULADO-TRANSF CONVENIO SPM-PR-SPM 762128-20	17.850,00	52.618,39	34.768,39
132501990683	REMUNERACAO DEPOSITO BANCARIO VINCULADO-TRANSF CONVENIO SPM-PR/SPM 763640-11	1.056,00	0,00	1.056,00-
132501990684	REMUNERACAO DEPOSITO BANCARIO VINCULADO-TRANSF CONVENIO SPM-PR/SPM 762617/11	16.229,00	15.413,05	815,95-
132501990685	REMUNERACAO DEPOSITO BANCARIO VINCULADO-CONVENIO SENASP-MJ/SSP 759478-11	25.273,00	8.335,11	16.937,89-
132501990686	REMUNERACAO DEPOSITO BANCARIO VINCULADO-CONVENIO MDA-SPM 763488/11	1.000,00	0,00	1.000,00-
132501990689	REMUNERACAO DEPOSITO BANCARIO VINCULADO-TRANSFERENCIA FNAS-IGDSUAS	124.081,00	149.133,93	25.052,93
132501990690	REMUNERACAO DEPOSITO BANCARIO VINCULADO-FUNDO DE REFORMA DO ESTADO	163,00	0,18	162,82-
132501990691	RENUNERACAO DEPOSITO BANCARIO VINCULTADO CONVENIO MCULT-SCULT 763224	500.000,00	149.340,16	350.659,84-
132501990692	REMUNERACAO DEPOSITO BANCARIO VINCULADO-CONVENIO EMPRESAS/FAPERGS 408-0-2011	0,00	1.185,98	1.185,98
132501990693	REMUNERACAO DEPOSITO BANCARIO VINCULADO-CONVENIO MTE/SESAMPE 769230/2012	0,00	90.192,85	90.192,85
132501990696	REMUNERACAO DEPOSITO BANCARIO VINCULADO-CONVENIO MINC/SOPS 0242/2011	81.564,00	96.129,80	14.565,80

EXERCÍCIO DE 2016	SETOR GOVERNAMENTAL (CONSOLIDADO)	RFPE064/00020
	COMPARATIVO DA RECEITA ORÇADA COM A ARRECADADA	ANEXO N. 10
		R\$

CÓDIGO	ESPECIFICAÇÃO	ORÇADA	ARRECADADA	DIFERENÇA
132501990697	REMUNERACAO DEPOSITO BANCARIO VINCULADO-CONVENIO MINC/SOPS 244/2011	77.715,00	109.258,22	31.543,22
132501990698	REMUNERACAO DEPOSITO BANCARIO VINCULADO-CONV EMPR-CAPEF-FAPERGS-FORTAL POS G	0,00	1.287,22	1.287,22
132501990701	REMUNERACAO DEPOSITO BANCARIO VINCULADO-CONVENIO MC-SEDAC 763465-2011	250.000,00	264.715,10	14.715,10
132501990703	REMUNERACAO DEPOSITO BANCARIO VINCULADO-CONVENIO SDH-PR/SJDH 756468-11	0,00	14.977,29	14.977,29
132501990704	REMUNERACAO DEPOSITO BANCARIO VINCULADO CONVENIO MDA-FEPAGRO 762554-2011	4.267,00	26.030,74	21.763,74
132501990705	REMUNERACAO DEPOSITO BANCARIO VINCULADO-CONVENIO MDA-FEPAGRO 69610/2011	11.757,00	0,00	11.757,00-
132501990706	REMUNERACAO DEPOSITO BANCARIO VINCULADO-CONVENIO MDA-FEPAGRO 75323/2011	1.476,00	9.988,43	8.512,43
132501990707	REMUNERACAO DEPOSITO BANCARIO VINCULADO-CONTRATO MCID-SEHABS 351071-73-2011	0,00	10.602,96	10.602,96
132501990708	REMUNERACAO DEPOSITO BANCARIO VINCULADO-CONTRATO MCID-SEHABS 351139-78-2011	0,00	24.278,76	24.278,76
132501990709	REMUNERACAO DEPOSITO BANCARIO VINCULADO-CONTRATO MCID-SEHABS 351151-46-2011	0,00	5.319,20	5.319,20
132501990710	REMUNERACAO DEPOSITO BANCARIO VINCULADO-CONTRATO MCID-SEHABS 351085-34/2011	0,00	17.327,83	17.327,83
132501990711	REMUNERACAO DEPOSITO BANCARIO VINCULADO-CONTRATO MCID-SEHABS 351083-15/2011	0,00	19.987,88	19.987,88
132501990712	REMUNERACAO DEPOSITO BANCARIO VINCULADO-CONTRATO MCID-SEHABS 351086-48/2011	0,00	11.004,07	11.004,07
132501990713	REMUNERACAO DEPOSITO BANCARIO VINCULADO- CONTRATO MCID-SEHABS 351084-29-2011	0,00	16.139,01	16.139,01
132501990714	REMUNERACAO DEPOSITO BANCARIO VINCULADO-CONTRATO MCID-SEHABS 351152-51/2011	0,00	2.005,42	2.005,42
132501990715	REMUNERACAO DEPOSITO BANCARIO VINCULADO-CONTRATO MCID-SEHABS 351148-89-2011	0,00	12.720,05	12.720,05
132501990716	REMUNERACAO DEPOSITO BANCARIO VINCULADO-CONTRATO MCID-SEHABS 351157-01/2011	0,00	11.601,57	11.601,57
132501990717	REMUNERACAO DEPOSITO BANCARIO VINCULADO-CONTRATO MCID-SEHABS 351087-53/2011	0,00	12.795,23	12.795,23
132501990718	REMUNERACAO DEPOSITO BANCARIO VINCULADO-CONTRATO MCID-SEHABS 351140-05/2011	0,00	22.495,96	22.495,96
132501990720	REMUNERACAO DEPOSITO BANCARIO VINCULADO-CONTRATO MCID-SEHABS 351095-50/2011	0,00	12.005,88	12.005,88
132501990721	REMUNERACAO DEPOSITO BANCARIO VINCULADO-CONTRATO MCID-SEHABS 351153-65/2011	0,00	16.502,90	16.502,90
132501990722	REMUNERACAO DEPOSITO BANCARIO VINCULADO-CONTRATO MCID-SEHABS 351098-82/2011	0,00	5.905,03	5.905,03
132501990723	REMUNERACAO DEPOSITO BANCARIO VINCULADO-CONTRATO MCID-SEHABS 351142-23/2011	0,00	10.789,12	10.789,12
132501990724	REMUNERACAO DEPOSITO BANCARIO VINCULADO-CONTRATO MCID-SEHABS 351088-67/2011	0,00	62.013,60	62.013,60
132501990725	REMUNERACAO DEPOSITO BANCARIO VINCULADO-CONTRATO MCID-SEHABS 351141-19/2011	0,00	17.784,49	17.784,49
132501990726	REMUNERACAO DEPOSITO BANCARIO VINCULADO-CONTRATO MCID-SEHABS 351092-26/2011	0,00	11.913,68	11.913,68
132501990727	REMUNERACAO DEPOSITO BANCARIO VINCULADO-CONTRATO MCID-SEHABS 351091-12/2011	0,00	15.429,78	15.429,78
132501990728	REMUNERACAO DEPOSITO BANCARIO VINCULADO-CONTRATO MCID-SEHABS 351136-452011	0,00	19.571,69	19.571,69
132501990729	REMUNERACAO DEPOSITO BANCARIO VINCULADO-CONTRATO MCID-SEHABS 351155-84/2011	0,00	9.063,97	9.063,97
132501990730	REMUNERACAO DEPOSITO BANCARIO VINCULADO-CONTRATO MCID-SEHABS 351144-41/2011	0,00	22.670,33	22.670,33

EXERCÍCIO DE 2016	SETOR GOVERNAMENTAL (CONSOLIDADO)	RFPE064/00021
	COMPARATIVO DA RECEITA ORÇADA COM A ARRECADADA	ANEXO N. 10
		R\$

CÓDIGO	ESPECIFICAÇÃO	ORÇADA	ARRECADADA	DIFERENÇA
132501990731	REMUNERACAO DEPOSITO BANCARIO VINCULADO-CONTRATO MCID-SEHABS 351097-78/2011	0,00	14.008,11	14.008,11
132501990732	REMUNERACAO DEPOSITO BANCARIO VINCULADO-CONTRATO MCID-SEHABS 351150-32/2011	0,00	8.608,59	8.608,59
132501990735	REMUNERACAO DEPOSITO BANCARIO VINCULADO-CONVENIO FUNARTE-MC/SEDAC 769367/201	0,00	1.696,98	1.696,98
132501990737	REMUNERACAO DEPOSITO BANCARIO VINCULADO-CONVENIO SENASP-MJ-SSP 768798/11	15.885,00	15.378,87	506,13-
132501990739	REMUNERACAO DEPOSITO BANCARIO VINCULADO-CONVENIO SENASP/MJ-SSP 768800-2011	16.966,00	6.365,67	10.600,33-
132501990740	REMUNERACAO DEPOSITO BANCARIO VINCULADO-TRANSFERENCIA FNAS-CAPACITACAO SUAS	143.103,00	49.458,78	93.644,22-
132501990743	REMUNERACAO DEPOSITO BANCARIO VICNULADO-CONVENIO SENASP-MJ/SSP 768799/2011	94.992,00	65.768,65	29.223,35-
132501990744	REMUNERACAO DEPOSITO BANCARIO VINCULADO-CONVENIO FINEP-FEE 112010100	20.000,00	22.163,69	2.163,69
132501990747	REMUNERACAO DEPOSITO BANCARIO VINCULADO-CONVENIO SENASP-MJ/SSP 773038/2012	697.747,00	162.037,37	535.709,63-
132501990750	REMUNERACAO DEPOSITO BANCARIO VINCULADO-CONVENIO MINC-SEDAC 763465/2011-CONT	300.000,00	137.968,98	162.031,02-
132501990751	REMUNERACAO DE DEPOSITOS DE RECURSOS VINCULADOS CONVENIO FINEP-FEPPS 1120091	20.000,00	25.650,05	5.650,05
132501990752	REMUNERACAO DEPOSITO BANCARIO VINCULADO-CONVENIO MAPA-SEAPA 772218-2012	0,00	2.431,75	2.431,75
132501990760	REMUNERACAO DEPOSITO BANCARIO VINCULADO-CONVENIO MTUR-SETUR 385256-26/2012	0,00	152.078,05	152.078,05
132501990761	REMUNERACAO DEPOSITO BANCARIO VINCULADO-CONVENIO MTE-FGTAS 04/2012-	620.000,00	562.355,32	57.644,68-
132501990763	REMUNERACAO DEPOSITO BANCARIO VINCULADO-CONTRATO MAPA-SEAPA 369989-43-2011	0,00	212.517,39	212.517,39
132501990764	REMUNERACAO DEPOSITO BANCARIO VINCULADO-CONTRATO MDA-SEAPA 371393-81-2011	250.000,00	56.809,48	193.190,52-
132501990765	REMUNERACAO DEPOSITO BANCARIO VINCULADO TERMO COMPROMISSO FNS-SEHABS 137/201	0,00	140.717,76	140.717,76
132501990766	REMUNERACAO DEPOSITO BANCARIO VINCULADO-TERMO COMPROMISSO FNS-SEHABS 150/201	0,00	99.915,79	99.915,79
132501990767	REMUNERACAO DEPOSITO BANCARIO VINCULADO-CONVENIO MDS-STDS 774438/2012	30.732,00	29.606,30	1.125,70-
132501990770	REMUNERACAO DEPOSITO BANCARIO VINCULADO-CONVENIO MDS-SDRPC-777118-12	11.397.492,00	679.789,53	10.717.702,47-
132501990771	REMUNERACAO DEPOSITO BANCARIO VINCULADO-CONVENIO SENASP-MJ/SSP 773820/2012	22.687,00	0,00	22.687,00-
132501990772	REMUNERACAO DEPOSITO BANCARIO VINCULADO-CONVENIO SENASP-MJ/SSP 774258-2012	71.752,00	49.757,09	21.994,91-
132501990773	REMUNERACAO DEPOSITO BANCARIO VICNULADO-CONVENIO SENASP-MJ/SSP 776442/12	50.490,00	57.699,46	7.209,46
132501990776	REMUNERACAO DEPOSITO BANCARIO VINCULADO-CONVENIO SPM/PR-SPM 149/2012	8.335,00	29.149,17	20.814,17
132501990779	REMUNERAACO DEPOSITO BANCARIO VINCULADO-CONVENIO MTUR/SETUR 774762/2012	0,00	19.438,29	19.438,29
132501990780	REMUNERACAO DEPOSITO BANCARIO VINCULADO-CONVENIO MDA-INCRA/SDR 776410/12	2.275.229,00	233.282,11	2.041.946,89-
132501990781	REMUNERACAO DEPOSITO BANCARIO VINCULADO - TRANSF INSTI PRIMADAS FEAIP	45.578,00	14.560,58	31.017,42-
132501990785	REMUNERACAO DEPOSITO BANCARIO VINCULADO-CONVENIO MTUR-SETUR 778287/12	0,00	45.297,20	45.297,20
132501990786	REMUNERACAO DEPOSITO BANCARIO VINCULADO-CONVENIO MTUR-SETUR 777540/12	0,00	19.355,15	19.355,15
132501990787	REMUNERACAO DEPOSITO BANCARIO VINCULADO-CONVENIO MDA-SCID 760831-2012	0,00	30.612,89	30.612,89

EXERCÍCIO DE 2016	SETOR GOVERNAMENTAL (CONSOLIDADO)	RFPE064/00022
	COMPARATIVO DA RECEITA ORÇADA COM A ARRECADADA	ANEXO N. 10
		R\$

CÓDIGO	ESPECIFICAÇÃO	ORÇADA	ARRECADADA	DIFERENÇA
132501990789	REMUNERACAO DEPOSITO BANCARIO VINCULADO-CONVENIO MJ/SSP 774563-2012	40.100,00	47.634,04	7.534,04
132501990790	REMUNERACAO DEPOSITO BANCARIO VINCULADO-MCID-SEHABS TC 35083253-11	0,00	1.179.202,65	1.179.202,65
132501990791	REMUNERACAO DEPOSITO BANCARIO VINCULADO-CONVENIO MCID-SEHABS TC 35086771-11	0,00	389.128,79	389.128,79
132501990792	REMUNERACAO DEPOSITO BANCARIO VINCULADO-CONVENIO MCID-SEHABS TC 3579503-11	0,00	68.134,55	68.134,55
132501990793	REMUNERACAO DEPOSITO BANCARIO VINCULADO-CONVENIO MCID-SEHABS TC 35086667-11	0,00	343.223,94	343.223,94
132501990794	REMUNERACAO DEPOSITO BANCARIO VINCULADO-CONVENIO MCID-SEHABS TC 35092806-11	0,00	73.419,24	73.419,24
132501990795	REMUNERACAO DEPOSITO BANCARIO VINCULADO-CONVENIO MCID-SEHABS TC 35093585-11	0,00	46.630,46	46.630,46
132501990797	REMUNERACAO DEPOSITO BANCARIO VINCULADO-CONVENIO MCID-SEHABS TC 35083471-11	0,00	453.212,11	453.212,11
132501990798	REMUNERACAO DEPOSITO BANCARIO VINCULADO-CONVENIO MCID-SEHABS TC 35093048-11	0,00	137.777,44	137.777,44
132501990799	REMUNERACAO DEPOSITO BANCARIO VINCULADO-CONVENIO MCID-SEHABS TC 35083367-11	0,00	27.904,57	27.904,57
132501990800	REMUNERACAO DEPOSITO BANCARIO VINCULADO-CONVENIO MCID-SEHABS TC 35092689-11	0,00	65.779,52	65.779,52
132501990801	REMUNERACAO DEPOSITO BANCARIO VINCULADO-CONVENIO MCID-SEHABS TC 35075960-11	0,00	147.555,85	147.555,85
132501990802	REMUNERACAO DEPOSITO BANCARIO VINCULADO- CONVENIO MPA-SDR 765060/12	528.415,00	57.767,50	470.647,50-
132501990805	REMUNERACAO DEPOSITO BANCARIO VINCULADO-CONVENIO INFRAERO/CBM PELOTAS/FESP 1	42.253,00	93.101,01	50.848,01
132501990808	REMUNERACAO DEPOSITO BANCARIO VINCULADO-CONVENIO SPM-PR/SSP 774959/12	6.822,00	1.679,89	5.142,11-
132501990809	REMUNERACAO DEPOSITO BANCARIO VINCULADO-CONVENIO SPM-PR/SPM 775338/12	15.158,00	121.621,88	106.463,88
132501990812	REMUNERACAO DEPOSITO BANCARIO VINCULADO-TR FNAS-PISO ALTA COMPLEXIDADE I -FP	12.794,00	12.194,84	599,16-
132501990814	REMUNERACAO DEPOSITO BANCARIO VINCULADO-CONVENIO SDH-PR/SJDH 6/12	1.000,00	14.289,29	13.289,29
132501990816	REMUNERACAO DEPOSITO BANCARIO VINCULADO CONV SDH-PR SJDH 021 2011	1.000,00	1.537,33	537,33
132501990817	REMUNERACAO DEPOSITO BANCARIO VINCULADO CONV INCRA SDR 780917 12	1.818.799,00	181.757,05	1.637.041,95-
132501990819	REMUNERACAO DEPOSITO BANCARIO VINCULADO-CONVENIO MCT-FINEP-CIENTEC-113007700	40.000,00	39.709,64	290,36-
132501990820	REMUNERACAO DEPOSITO BANCARIO VINCULADO-CONVENIO FNS-SEHABS TC PAC 117/12	0,00	373.582,35	373.582,35
132501990821	REMUNERACAO DEPOSITO BANCARIO VINCULADO-CONVENIO FNS-SEHABS TC PAC 119/12	0,00	284.926,01	284.926,01
132501990822	REMUNERACAO DEPOSITO BANCARIO VINCULADO-CONVENIO FNS-SEHABS TC PAC 120/12	0,00	413.611,48	413.611,48
132501990823	REMUNERACAO DEPOSITO BANCARIO VINCULADO-CONVENIO FNS-SEHABS TC PAC 121/12	0,00	86.408,12	86.408,12
132501990824	REMUNERACAO DEPOSITO BANCARIO VINCULADO-CONVENIO FNS-SEHABS TC PAC 127/12	0,00	374.009,92	374.009,92
132501990825	REMUNERACAO DEPOSITO BANCARIO-CONVENIO FNS-SEHABS TC PAC 139/12	0,00	46.254,35	46.254,35
132501990826	REMUNERACAO DEPOSITO BANCARIO VINCULADO-CONVENIO FNS-SEHABS TC PAC 151/12	0,00	374.009,92	374.009,92
132501990827	REMUNERACAO DEPOSITO BANCARIO VINCULADO-CONVENIO FNS-SEHABS TC PAC 152/12	0,00	326.538,39	326.538,39
132501990828	REMUNERACAO DEPOSITO BANCARIO VINCULADO-CONVENIO FNS-SEHABS TC PAC 156/12 ES	0,00	193.589,28	193.589,28

EXERCÍCIO DE 2016	SETOR GOVERNAMENTAL (CONSOLIDADO)	RFPE064/00023
	COMPARATIVO DA RECEITA ORÇADA COM A ARRECADADA	ANEXO N. 10
		R\$

CÓDIGO	ESPECIFICAÇÃO	ORÇADA	ARRECADADA	DIFERENÇA
132501990829	REMUNERACAO DEPOSITO BANCARIO VINCULADO- CONVENIO FNS-SEHABS TC PAC 167/12	0,00	370.249,38	370.249,38
132501990830	REMUNERACAO DEPOSITO BANCARIO VINCULADO-CONVENIO MAPA-SEAPA 778183/12	0,00	37.760,76	37.760,76
132501990831	REMUNERACAO DEPOSITO BANCARIO VINCULADO-CONVENIO MAPA-SEAPA 771474/12	150.000,00	82.371,57	67.628,43-
132501990832	REMUNERACAO DEPOSITO BANCARIO VINCULADO-CONVENIO SEDH-PR/SJDH 780343/12	0,00	4,68	4,68
132501990833	REMUNERACAO DEPOSITO BANCARIO VINCULADO-CONVENIO SNJ-PR/SJDH 776120/12	11.766,00	53.886,82	42.120,82
132501990834	REMUNERACAO DEPOSITO BANCARIO VINCULADO-CONVENIO MINC-SEDAC 761921/2011	100.000,00	105.225,40	5.225,40
132501990836	REMUNERACAO DEPOSITO BANCARIO VINCULADO-CONVENIO MINC-FAPERGS-778585-12	4.733,00	6.930,41	2.197,41
132501990838	REMUNERACAO DEPOSITO BANCARIO VINCULADO-CONVENIO MI-SDR 769273-12	6.972.205,00	976.459,85	5.995.745,15-
132501990840	RECUNERACAO DEPOSITO BANCARIO VINCULADO - CONVENIO SNPDMJ-SJDH 774590	0,00	0,49	0,49
132501990841	REMUNERACAO DEPOSITO BANCARIO VINCULADO-CONV FINEP-FEPAGRO 01/12/0507/00	17.000,00	41.279,95	24.279,95
132501990843	REMUNERACAO DEPOSITO BANCARIO VINCULADO-CONVENIO FINEP-FEPAGRO 00-12-0113-00	100.693,00	273.363,94	172.670,94
132501990844	REMUNERACAO DEPOSITO BANCARIO VINCULADO-CONVENIO SPM-PR/SPM 778919/12	7.593,00	40.244,47	32.651,47
132501990846	REMUNERACAO DEPOSITO BANCARIO VINCULADO-CONVENIO SPM-PR/SPM 776146/12	11.075,00	38.382,79	27.307,79
132501990847	REMUNERACAO DEPOSITO BANCARIO VINCULADO-CONVENIO SPM-PR/SPM 779039/12	11.658,00	40.520,18	28.862,18
132501990848	REMUNERACAO DEPOSITO BANCARIO VINCULADO-CONVENIO MPAQ-SDR 777894/12	178.401,00	9.870,56	168.530,44-
132501990849	REMUNERACAO DEPOSITO BANCARIO VINCULADO-TRANSF CONVENIO SPM-PR/SPM-779039-12	4.130,00	13.044,37	8.914,37
132501990851	REMUNERACAO DEPOSITO BANCARIO VINCULADO-OPERACOES DE CREDITO-BID-POD	1.500.218,00	0,00	1.500.218,00-
132501990852	REMUNERACAO DEPOSITO BANCARIO VINCULADO-CONVENIO MPA-SDR 26022/12	1.425.785,00	94.303,87	1.331.481,13-
132501990854	REMUNERACAO DEPOSITO BANCARIO VINCULADO-FUNDO ESTADUAL PESSOA IDOSA-FUNEPI	54.231,00	0,00	54.231,00-
132501990859	REMUNERACAO DEPOSITO BANCARIO VINCULADO-CONVENIO MAPA-SDR 772296-2012	224.838,00	0,00	224.838,00-
132501990863	REMUNERACAO DEPOSITO BANCARIO VINCULADO-CONVENIO CNPQ-MCT/FAPERGS 774381/201	125.384,00	23.866,21	101.517,79-
132501990866	REMUNERACAO DEPOSITO BANCARIO VINCULADO-CONVENIO MMA-SEMA 764224/2011	0,00	22.553,40	22.553,40
132501990867	REMUNERACAO DEPOSITO BANCARIO VINCULADO-CONVENIO MJ-SSP 781071-12	890.518,00	1.023.445,07	132.927,07
132501990868	REMUNERACAO DEPOSITO BANCARIO VINCULADO-CONVENIO SDH-PR/SEDAC 777869/12	70.000,00	0,00	70.000,00-
132501990870	REMUNERACAO DEPOSITO BANCARIO VINCULADO-CONTRATO BNDES/SDR-ASSENT REFORMA AG	0,00	46.553,62	46.553,62
132501990871	REMUNERACAO DEPOSITO BANCARIO VINCULADO-CONVENIO FINEP-MCT-FAPERGS 01130180	9.703,00	21.641,36	11.938,36
132501990872	REMUNERACAO DEPOSITO BANCARIO VINCULADO - CONV SAC-SEINFRA 761586-2011	0,00	133.924,63	133.924,63
132501990873	REMUNERACAO DEPOSITO BANCARIO VINCULADO - CONV SEDH-PR-FADERS 785123 2013 CO	8.500,00	6.108,05	2.391,95-
132501990874	REMUNERACAO DEPOSITO BANCARIO VINCULADO CONVENIO MDS-SDR 774849/12	1.732.397,00	0,00	1.732.397,00-
132501990875	REMUNERACAO DEPOSITO BANCARIO VINCULADO-CONV MIN ESPORTES-FUNDERGS 763388-20	300.000,00	281.425,12	18.574,88-

EXERCÍCIO DE 2016	SETOR GOVERNAMENTAL (CONSOLIDADO)	RFPE064/00024
	COMPARATIVO DA RECEITA ORÇADA COM A ARRECADADA	ANEXO N. 10
		R\$

CÓDIGO	ESPECIFICAÇÃO	ORÇADA	ARRECADADA	DIFERENÇA
132501990877	REMUNERACAO DEPOSITO BANCARIO VINCULADO-CONVENIO SPM-PR/SSP 788231/2013	38.702,00	124.071,91	85.369,91
132501990878	REMUNERACAO DEPOSITO BANCARIO VINCULADO-CONVENIO MJ-SSP 784735/2013	129.486,00	262.877,08	133.391,08
132501990879	REMUNERACAO DEPOSITO BANCARIO VINCULADO-CONVENIO SPM-PR/SSP 788210/13	26.600,00	25.919,77	680,23-
132501990880	REMUNERACAO DEPOSITO BANCARIO VINCULADO-CONVENIO SPM-PR/SSP 788538/13	92.441,00	37.525,99	54.915,01-
132501990881	REMUNERACAO DEPOSITO BANCARIO VINCULADO-CONVENIO MJ-SSP 792902-2013	22.905,00	2.117,02	20.787,98-
132501990882	REMUNERACAO DEPOSITO BANCARIO VINCULADO-CONVENIO MJ-SSP 792979/13	272.680,00	273.003,06	323,06
132501990883	REMUNERACAO DEPOSITO BANCARIO VINCULADO-CONVENIO MJ-SSP 793696/2013	32.015,00	4.292,47	27.722,53-
132501990884	REMUNERACAO DEPOSITO BANCARIO VINCULADO-CONVENIO MJ-SSP 787182/2013	24.843,00	3.380,93	21.462,07-
132501990885	REMUNERACAO DEPOSITO BANCARIO VINCULADO-CONVENIO MJ-SSP 794445/2013	881,00	7.949,26	7.068,26
132501990886	REMUNERACAO DEPOSITO BANCARIO VINCULADO-CONVENIO MJ-SSP 792256/2013	1.361,00	303,71	1.057,29-
132501990887	REMUNERACAO DEPOSITO BANCARIO VINCULADO-CONVENIO MJ-SSP 793478/2013	11.045,00	7.678,16	3.366,84-
132501990889	REMUNERACAO DEPOSITO BANCARIO VINCULADO-TAXA DE CONTROLE FISCALIZACAO AMBIEN	350.453,00	212.031,34	138.421,66-
132501990893	REMUNERACAO DEPOSITO BANCARIO VINCULADO-CONVENIO MCID-SEHABS TC 351158-15/20	0,00	953,20	953,20
132501990894	REMUNERACAO DEPOSITO BANCARIO VINCULADO-CONVENIO MCID-SEHABS TC 351154-79/11	0,00	2.795,99	2.795,99
132501990895	REMUNERACAO DEPOSITO BANCARIO VINCULADO-TR ANTAQ-MT SPH - RES3302	30.000,00	0,00	30.000,00-
132501990903	REMUNERACAO DEPOSITO BANCARIO VINCULADO-CONVENIO FNDE-UERGS 771792-2012	0,00	10.097,61	10.097,61
132501990904	REMUNERACAO DEPOSITO BANCARIO VINCULADO-CONVENIO ANAC-SEINFRA 776807-2012	0,00	55,75	55,75
132501990905	REMUNERACAO DEPOSITO BANCARIO VINCULADO-CONVENIO SEPM 788233 2013	7.773,00	26.356,70	18.583,70
132501990906	REMUNERACAO DEPOSITO BANCARIO VINCULADO-CONVENIO SEDH-DEF PUBLICA 793183 201	18.439,00	0,00	18.439,00-
132501990907	REMUNERACAO DEPOSITO BANCARIO VINCULADO-CONVENIO MDA-SDR 774926/2012	80.409,00	168.165,21	87.756,21
132501990909	REMUNERACAO DEPOSITO BANCARIO VINCULADO-CONVENIO MDA-SDR 795533/2013	771.393,00	660.241,04	111.151,96-
132501990911	REMUNERACAO DEPOSITO BANCARIO VINCULADO-CONVENIO MDA-SEAPA 51790/2013	120.000,00	82.386,27	37.613,73-
132501990913	REMUNERACAO DEPOSITO BANCARIO VINCULADO - FUNDO PARQ EST EXPOSICOES ASSIS BR	108.462,00	0,00	108.462,00-
132501990914	REMUNERACAO DEPOSITO BANCARIO VINCULADO-CONVENIO MDA-SDR 787974 2013	0,00	79.715,01	79.715,01
132501990915	REMUNERACAO DEPOSITO BANCARIO VINCULADO-CONVENIO MDA-SDR 781065/2012	2.189.783,00	342.454,26	1.847.328,74-
132501990916	REMUNERACAO DEPOSITO BANCARIO VINCULADO-CONVENIO MDA-SDR 793995/13	2.376.447,00	148.654,37	2.227.792,63-
132501990918	REMUNERACAO DEPOSITO BANCARIO VINCULADO-CONVENIO FINEP-CIENTEC 0113038800	40.000,00	48.052,40	8.052,40
132501990919	REMUNERACAO DEPOSITO BANCARIO VINCULADO-CONVENIO MAPA-SEAPA 799221/2013	0,00	985.634,45	985.634,45
132501990920	REMUNERACAO DEPOSITO BANCARIO VINCULADO-CONVENIO SDH-PR/SPM 793061/2013	10.206,00	33.163,51	22.957,51
132501990921	REMUNERACAO DEPOSITO BANCARIO VINCULADO-CONVENIO FINEP-FAPERGS 525/2012	293.672,00	280.797,60	12.874,40-

EXERCÍCIO DE 2016	SETOR GOVERNAMENTAL (CONSOLIDADO)	RFPE064/00025
	COMPARATIVO DA RECEITA ORÇADA COM A ARRECADADA	ANEXO N. 10
		R\$

CÓDIGO	ESPECIFICAÇÃO	ORÇADA	ARRECADADA	DIFERENÇA
132501990929	REMUNERACAO DEPOSITO BANCARIO VINCULADO-CONVENIO MDS-SDR 804904/2014	992.249,00	826.377,75	165.871,25-
132501990930	REMUNERACAO DEPOSITO BANCARIO VINCULADO-CONVENIO INEP/SSP 801836/14	0,00	72.226,30	72.226,30
132501990931	REMUNERACAO DEPOSITO BANCARIO VINCULADO-CONVENIO IPHAN-SEDAC 111/14	0,00	6.763,77	6.763,77
132501990932	REMUNERACAO DEPOSITO BANCARIO VINCULADO-CONVENIO IPHAN/SEDAC 110/2014	0,00	8.451,40	8.451,40
132501990933	REMUNERACAO DEPOSITO BANCARIO VINCULADO-CONVENIO IPHAN/SEDAC 109/2014	0,00	20.516,18	20.516,18
132501990934	REMUNERACAO DEPOSITO BANCARIO VINCULADO-CONVENIO IPHAN/SEDAC 108-2014	0,00	8.856,38	8.856,38
132501990935	REMUNERACAO DEPOSITO BANCARIO VINCULADO-COTA-PARTE CIDE-OBRS ESPECIAIS	26.038,00	17.185,74	8.852,26-
132501990936	REMUNERACAO DEPOSITO BANCARIO VINCULADO-CONVENIO FNS-SEHABS TC 133/12	0,00	19.426,24	19.426,24
132501990937	REMUNERACAO DEPOSITO BANCARIO VINCULADO-CONVENIO FNS-SEHABS TC 138/12	0,00	98.833,12	98.833,12
132501990938	REMUNERACAO DE DEPOSITO BANCARIO CONVENIO MET SEL 802033-2014	663.590,00	2.015.121,16	1.351.531,16
132501990939	REMUNERACAO DE DEPOSITO BANCARIO CONVENIO TC MIN-SOP	577.712,00	1.065.105,22	487.393,22
132501990940	REMUN DE DEPOSITO BANCARIO VINC CONV INTERV CEEE E FIERGS - APOIO INOV ME E	1.910,00	4.259,15	2.349,15
132501990941	REMUNERACAO DEPOSITO BANCARIO VINCULADO- CONVENIO 772757/2012 CEF-FUNDERGS	45.000,00	45.302,79	302,79
132501990942	REMUNERACAO DEPOSITO BANCARIO VINCULADO- CONVENIO 114-2013 ANA-SEMA	255.778,00	43.426,32	212.351,68-
132501990944	REMUNERACAO DE DEPOSITO BANCARIO VINCULADO CONVENIO MJ-SJDH 784657-2013	16.500,00	55.265,14	38.765,14
132501990945	REMUNERACAO DE DEPOSITO BANCARIO VINCULADO TRANSF MDS-STDS ERRADIC TRAB INFA	12.293,00	29.224,10	16.931,10
132501990946	REMUNERACAO DE DEPOSITO BANCARIO VINCULADO CONVENIO MJ-FESP 811945-2014 POL	0,00	1.516,09	1.516,09
132501990947	REMUNERACAO DEPOSITO BANCARIO VINCULADO CONVENIO FINEP-CIENTEC 0113007700	0,00	119,82	119,82
132501990949	REMUNERACAO DEPOSITO BANCARIO VINCULADO CONVENIO MJ-SSP 813495-2014	4.186,00	4.268,99	82,99
132501990950	REMUNERACAO DEPOSITO BANCARIO VINCULADO CONVENIO MJ-SSP 813551-2014	3.994,00	4.073,10	79,10
132501990951	REMUNERACAO DEPOSITO BANCARIO VINCULADO CONVENIO MJ-SSP 813581-2014	9.077,00	9.257,16	180,16
132501990953	REMUNERACAO DE DEPOSITO BANCARIO CONVENIO TC MIN-SOP BARRAGEM DO ARROIO JAGU	0,00	191.014,64	191.014,64
132501990964	REMUNERACAO DEPOSITO BANCARIO VINCULADO CONVENIO 774523-2012 MJ-CEF-SSP	44.637,00	61.910,14	17.273,14
132501990966	REMUNERACAO DEPOSITO BANCARIO VINCULADO CONVENIO 798423-2013 CEF-SSP	544.320,00	189,49	544.130,51-
132501990967	REMUNERACAO DEPOSITO BANCARIO VINCULADO - MULT FASE-ALIBEM-CONSTR	4.000,00	8.257,00	4.257,00
132501990968	REMUNERACAO DEPOSITO BANCARIO VINCULADO - MULTA TERMO AJUSTE CONDUTA- FASE	0,00	118,50	118,50
132501990969	REMUNERACAO DEPOSITO BANCARIO VINCULADO - MULTA TERMO AJUSTE CONDUTA FASE-RE	1.985,00	1.760,38	224,62-
132501990970	REMUNERACAO DEPOSITO BANCARIO VINCULADO CONVENIO 813545-2014 MDS-SDR	0,00	8.985,69	8.985,69
132501990972	REMUNERACAO DEPOSITO BANCARIO VINCULADO CONVENIO 2014-0013 INFRAERO-BM	0,00	180.340,46	180.340,46
132501990974	REMUNERACAO DEPOSITO BANCARIO VINCULADO CONVENIO 776794-2012 EMBRAPA-FEPAGRO	13.628,00	35.653,68	22.025,68

EXERCÍCIO DE 2016	SETOR GOVERNAMENTAL (CONSOLIDADO)	RFPE064/00026
	COMPARATIVO DA RECEITA ORÇADA COM A ARRECADADA	ANEXO N. 10
		R\$

CÓDIGO	ESPECIFICAÇÃO	ORÇADA	ARRECADADA	DIFERENÇA
132501990975	REMUNERACAO DEPOSITO BANCARIO VINCULADO - CONVENIO 797566-2013 EMBRAPA-FEPAG	18.484,00	0,00	18.484,00-
132501990976	REMUNERACAO DEPOSITO BANCARIO VINCULADO-TRANSFERENCIA CONVENIO MJ-SSP 774524	0,00	294.549,77	294.549,77
132501990987	REMUNERACAO DEPOSITO BANCARIO VINCULADO - CONVENIO MINC-FIGTF 806512-2014	0,00	36.423,32	36.423,32
132501990988	REMUNERACAO DEPOSITO BANCARIO VINCULADO -CONVENIO MCID-SEHABS TC35086447-11	0,00	211.673,32	211.673,32
132501990989	REMUNERACAO DEPOSITO BANCARIO VINCULADO -CONVENIO MAPA-SEAPA 804019-2014	0,00	21.161,75	21.161,75
132501990990	REMUNERACAO DEPOSITO BANCARIO VINCULADO - CONV MDA-FEPAGRO 796111-2013	38.204,00	0,00	38.204,00-
132501990991	REMUNERACAO DEPOSITO BANCARIO VINCULADO CONVENIO CNPQ-FAPERGS 794758-2013	20.000,00	126.025,29	106.025,29
132501990992	REMUNERACAO DEPOSITO BANCARIO VINCULADO CONVENIO CNPQ-FAPERGS 794274-2013	20.000,00	112.572,55	92.572,55
132501990993	REMUNERACAO DEPOSITO BANCARIO VINCULADO CONVENIO TC/PAC 1199/2015 MC-METROPL	0,00	96.177,02	96.177,02
132501990994	REMUNERACAO DEPOSITO BANCARIO VINCULADO CONVENIO TC/PAC 1203/2015 MC-METROPL	0,00	97.708,28	97.708,28
132501990995	REMUNERACAO DEPOSITO BANCARIO VINCULADO CONVENIO TC/PAC 1202/2015 MC-METROPL	0,00	44.907,53	44.907,53
132501990996	REMUNERACAO DEPOSITO BANCARIO VINCULADO CONVENIO TC/PAC 1201/2015 MC-METROPL	0,00	63.389,43	63.389,43
132501990997	REMUNERACAO DEPOSITO BANCARIO VINCULADO - PLANO SEG SOCIAL PARLAMENTARES DO	175.000,00	868.662,36	693.662,36
132501990998	REMUNERACAO DEPOSITO BANCARIO VINCULADO - CONVENIO SEDH-SJDH 5-2015 PROTEGE	0,00	30.975,30	30.975,30
132501990999	REMUNERACAO DEPOSITO BANCARIO VINCULADO - CONVENIO 020223-2013 SINDICALC-FEP	0,00	3.402,33	3.402,33
132501991000	REMUNERACAO DEPOSITO BANCARIO VINCULADO - CONVENIO CNPQ-FAPERGS 794470-2013	0,00	554.867,79	554.867,79
132501991001	REMUNERACAO DEPOSITO BANCARIO VINC CONTRAP PROGR PROINVESTE-BNDES	0,00	49.788,41	49.788,41
132501991003	REMUNERACAO DEPOSITO BANCARIO VINCULADO - TR CEEE - TAC - MPT - FASE	0,00	59.523,05	59.523,05
132501991004	REMUNERACAO DEPOSITO BANCARIO VINCULADO - TAC - COMPENSACAO AMBIENTAL - SEMA	0,00	1.810.912,36	1.810.912,36
132501991008	REMUNERACAO DEPOSITO BANCARIO VINCULADO-CONVENIO BACEN-SSP 08-2016	0,00	19.237,53	19.237,53
132501991012	REMUNERACAO DEPOSITO BANCARIO VINCULADO -FUNDO DE RECONSTITUICAO DE BENS LES	0,00	18.116,10	18.116,10
132501991014	REMUNERACAO DEPOSITO BANCARIO VINCULADO - TR ANTAQ-SUPRG FUNDO DEPRECIACAO	0,00	506.368,71	506.368,71
132502000000	REMUNERACAO DE DEPOSITO DE RECURSOS NAO VINCULADOS	33.878.757,00	21.874.041,72	12.004.715,28-
132502990000	DIVERSAS REMUNERACOES DE DEPOSITOS BANCARIOS NAO VINCULADOS	33.878.757,00	21.874.041,72	12.004.715,28-
132502990001	REMUNERACOES DE DEPOSITOS BANCARIOS NAO VINCULADOS	33.630.912,00	21.776.597,09	11.854.314,91-
132502990002	REMUNERACAO DE RECURSOS APLICADOS NO SISTEMA INTEGRADO DE ADMINS DE CAIXA -	5.671,00	3.825,12	1.845,88-
132502990004	REMUNERACAO DE DEPOSITO JUDICIAL OU RECURSAL - NAO VINCULADOS	180.906,00	57.376,32	123.529,68-
132502990005	REMUNERACAO DEPOSITO BANCARIO VINCULADO-NAO VINCULADO-OUTROS PODERES	0,00	16.153,85	16.153,85
132502990006	REMUNERACAO DEPOSITOS BANCARIOS VINCULADOS CONVENIO PMPA/SSP CARNAVAL 2011	38.845,00	4.279,55	34.565,45-
132502990007	REMUNERACOES DE DEPOSITOS BANCARIOS PARA PAGAMENTOS DE PRECATORIOS	9.983,00	7.940,40	2.042,60-
132502990008	REMUNERACOES DE DEPOSITOS BANCARIOS NAO VINCULADOS - SES	12.440,00	7.869,39	4.570,61-

EXERCÍCIO DE 2016	SETOR GOVERNAMENTAL (CONSOLIDADO)	RFPE064/00027
	COMPARATIVO DA RECEITA ORÇADA COM A ARRECADADA	ANEXO N. 10
		R\$

CÓDIGO	ESPECIFICAÇÃO	ORÇADA	ARRECADADA	DIFERENÇA
132800000000	REMUNERACAO DOS INVESTIMENTOS DO REGIME PROPRIO DE PREVIDENCIA DO SERVIDOR	43.130.511,00	108.476.321,17	65.345.810,17
132810000000	REMUNERACAO DOS INVESTIMENTOS DO REGIME PROPRIO DE PREVIDENCIA DO SERVIDOR EM	43.130.511,00	108.476.321,17	65.345.810,17
132810010000	REMUNERACAO DOS INVESTIMENTOS DO REGIME PROPRIO DE PREVIDENCIA DO SERVIDOR E	43.130.511,00	108.476.321,17	65.345.810,17
132810010001	REMUNERACAO DOS INVESTIMENTOS RPPS RENDA FIXA-FUNDOPREV-CIVIL	36.231.159,00	95.691.041,88	59.459.882,88
132810010002	REMUNERACAO DOS INVESTIMENTOS DO RPPS EM RENDA FIXA-FUNDOPREV-MILITAR	6.899.352,00	12.785.279,29	5.885.927,29
132900000000	OUTRAS RECEITAS DE VALORES MOBILIARIOS	4.729.864,00	4.110.466,02	619.397,98-
132999000000	OUTRAS RECEITAS DE VALORES MOBILIARIOS	4.729.864,00	4.110.466,02	619.397,98-
132999010000	DIVERSAS RECEITAS DE VALORES MOBILIARIOS	4.729.864,00	4.110.466,02	619.397,98-
132999010005	JUROS E CORRECAO MONETARIA DE RECEITAS EXTRA-ORCAMENTARIAS	30.770,00	6.552,34	24.217,66-
132999010016	JUROS DE EMPRESTIMOS CONCEDIDOS C/RECURSO DO EMPRESTIMOBID-PRO-GUAIBA 776/OC	2.896.590,00	3.020.966,06	124.376,06
132999010019	JUROS E OUTRAS RENDAS DA CARTEIRA DE CREDITO IMOBILIARIO DA EXTINTA CEERGS	1.361.367,00	762.401,43	598.965,57-
132999010030	REMUNERACAO DEPOSITOS JUDICIAIS-SPH	116.956,00	42.107,04	74.848,96-
132999010099	JUROS E CORRECAO MONETARIA DIVERSOS	324.181,00	278.439,15	45.741,85-
133000000000	RECEITA DE CONCESSOES E PERMISSOES	12.631.599,00	15.396.234,49	2.764.635,49
133100000000	RECEITA DE CONCESSOES E PERMISSOES - SERVICOS	7.400.000,00	8.328.386,80	928.386,80
133101000000	RECEITA DE CONCESSOES E PERMISSOES - SERVICOS DE TRANSPORTE	7.400.000,00	8.328.386,80	928.386,80
133101050000	RECEITA DE OUTORGA DOS SERVICOS DE TRANSPORTE COLETIVO LOCAL E INTERMUNICIPA	7.400.000,00	8.276.206,80	876.206,80
133101050001	CONCESSOES E PERMISSOES DE SERVICOS - SETM	7.400.000,00	8.276.206,80	876.206,80
133101070000	RECEITA DE OUTORGA PARA EXPLORACAO DA INFRAESTRUTURA DE TRANSPORTE RODOVIARI	0,00	52.180,00	52.180,00
133101070001	RECEITA DE CONCESSAO PARA EXPLORACAO DE SERVICOS DE ESTACAO RODOVIARIA	0,00	52.180,00	52.180,00
133300000000	RECEITAS DE CONCESSOES E PERMISSOES-DIREITOS DE USO DE BENS PUBLICOS	5.231.599,00	7.067.847,69	1.836.248,69
133399000000	OUTRAS RECEITAS DE CONCESSOES E PERMISSOES - DIREITOS DE USO DE BENS PUBLICO	5.231.599,00	7.067.847,69	1.836.248,69
133399010000	RECEITAS DE CONCESSOES E PERMISSOES DE DIREITOS DE USO DE AREAS EM AEROPORTO	682.000,00	1.061.709,03	379.709,03
133399010001	CONCESSAO DIREITO USO AREA AEROPORTOS	682.000,00	1.061.709,03	379.709,03
133399990000	DIVERSAS RECEITAS DE CONCESSOES E PERMISSOES DE USO	4.549.599,00	6.006.138,66	1.456.539,66
133399990001	CONCESSAO DE USO - PARQUE ZOOLOGICO	335.794,00	195.892,77	139.901,23-
133399990002	CONCESSAO DE USO - JARDIM BOTANICO	12.128,00	13.495,00	1.367,00
133399990003	PERMISSAO USO - JARDIM BOTANICO	50.000,00	46.256,48	3.743,52-
133399990004	CONCESSAO DE USO - DEPENDENCIAS DE FOROS - FRPJ	2.900.000,00	3.594.695,97	694.695,97
133399990006	CONCESSOES E PERMISSOES DE USO DE BEM - FAPERGS	79.286,00	75.404,04	3.881,96-
133399990012	RECEITA DA PERMISSAO DE USO ONEROSO DA FAIXA DE DOMINIO - DAER	658.550,00	117.016,98	541.533,02-
133399990017	CONCESSAO DE USO - FEGETP	444.433,00	1.945.256,47	1.500.823,47
133399990018	PERMISSAO DE USO - FUNDO ESTADUAL DE GESTAO PATRIMONIAL-FEGETP	69.408,00	18.120,95	51.287,05-
136000000000	RECEITA DA CESSAO DE DIREITOS	0,00	1.280.664.788,98	1.280.664.788,98
136100000000	RECEITA DE RECEITA DE CESSAO DO DIREITO DE OPERACIONALIZACAO DE PAGAMENTOS	0,00	1.280.664.788,98	1.280.664.788,98
136101000000	RECEITA DE CESSAO DO DIREITO DE OPERACIONALIZACAO FOLHA DE PAGAMENTO DE PESS	0,00	1.280.664.788,98	1.280.664.788,98

EXERCÍCIO DE 2016	SETOR GOVERNAMENTAL (CONSOLIDADO)	RFPE064/00028
	COMPARATIVO DA RECEITA ORÇADA COM A ARRECADADA	ANEXO N. 10
		R\$

CÓDIGO	ESPECIFICAÇÃO	ORÇADA	ARRECADADA	DIFERENÇA
136101010000	RECEITA DE CESSAO DO DIREITO DE OPERACIONALIZACAO FOLHA DE PAGAMENTO DE PESS	0,00	1.280.664.788,98	1.280.664.788,98
136101010001	RECEITA DE CESSAO DO DIREITO DE OPERACIONALIZACAO DA FOLHA DE PAGAMENTO PESS	0,00	1.250.638.220,00	1.250.638.220,00
136101010002	RECEITA DE CESSAO DO DIREITO DE OPERAC DA FOLHA DE PAGAMENTO DE PESSOAL - TJ	0,00	30.026.568,98	30.026.568,98
139000000000	OUTRAS RECEITAS PATRIMONIAIS	222.648.244,00	47.008.685,26	175.639.558,74-
139099000000	OUTRAS RECEITAS PATRIMONIAIS	222.648.244,00	47.008.685,26	175.639.558,74-
139099010000	DIVERSAS RECEITAS PATRIMONIAIS	222.648.244,00	47.008.685,26	175.639.558,74-
139099010001	RECEITAS DE AUTORIZACAO DE USO DE VIA PUBLICA PARA EVENTOS DESPORTIVOS	0,00	69,69	69,69
139099010002	OUTRAS RECEITAS IMOBILIARIAS DO FUNDO ESTADUAL DE GESTAO PATRIMONIAL-FEGEP	204.763,00	213.019,92	8.256,92
139099010012	RECEITA FUNDO ESTADUAL APOIO DESENV DOS PEQUENOS ESTABELECIMENTOS RURAIS -FE	62,00	10.845,06	10.783,06
139099010014	AUTORIZACAO DE USO - FUNDO ESTADUAL DE GESTAO PATRIMONIAL-FEGEP	2.129.431,00	2.341.060,70	211.629,70
139099010015	ALUGUEIS DE BENS MOVEIS	303.688,00	212.064,25	91.623,75-
139099010016	RECEITA COM PUBLICIDADE NA FAIXA DE DOMINIO - DAER	10.000,00	4,46	9.995,54-
139099010017	RECEITA POR AUTORIZACAO E ACESSO A FAIXA DE DOMINIO - DAER	300,00	447,64	147,64
139099010020	RECEITAS REFERENTES AOS DEPOSITOS JUDICIAIS-FRPJ	220.000.000,00	21.877.341,83	198.122.658,17-
139099010026	RENDIMENTOS DOS DEPOSITOS JUDICIAIS-PODER EXECUTIVO, LEI 14739-2015	0,00	22.353.831,71	22.353.831,71
140000000000	RECEITA AGROPECUARIA	1.225.427,00	1.571.865,28	346.438,28
141000000000	RECEITA DA PRODUCAO VEGETAL	585.593,00	847.643,40	262.050,40
141001000000	RECEITA DA PRODUCAO VEGETAL	585.593,00	847.643,40	262.050,40
141001990000	DIVERSAS RECEITAS DA PRODUCAO VEGETAL	585.593,00	847.643,40	262.050,40
141001990005	RECEITA DA PRODUCAO VEGETAL - NAO VINCULADA	571.670,00	830.166,78	258.496,78
141001990007	RECEITA DA PRODUCAO VEGETAL - FUNDEFLO	13.923,00	17.476,62	3.553,62
142000000000	RECEITA DA PRODUCAO ANIMAL E DERIVADOS	639.834,00	724.221,88	84.387,88
142001000000	RECEITA DA PRODUCAO ANIMAL E DERIVADOS	639.834,00	724.221,88	84.387,88
142001990000	DIVERSAS RECEITAS DA PRODUCAO ANIMAL E DERIVADOS	639.834,00	724.221,88	84.387,88
142001990005	RECEITA DA PRODUCAO ANIMAL E DERIVADOS - NAO VINCULADA	493.267,00	556.641,88	63.374,88
142001990007	RECEITA DA PRODUCAO ANIMAL E DERIVADOS - FESP (BRIGADA MILITAR)	146.567,00	167.580,00	21.013,00
150000000000	RECEITA INDUSTRIAL	159.812,00	44.870,29	114.941,71-
152000000000	RECEITA DA INDUSTRIA DE TRANSFORMACAO	159.812,00	44.870,29	114.941,71-
152021000000	RECEITA DA INDUSTRIA DE PRODUTOS FARMACEUTICOS E VETERINARIOS	145.100,00	2.447,30	142.652,70-
152021990000	DIVERSAS RECEITAS DA INDUSTRIA DE PRODUTOS FARMACEUTICOS E VETERINARIOS	145.100,00	2.447,30	142.652,70-
152021990003	RECEITA DA INDUSTRIA DE PRODUTOS FARMACEUTICOS E VETERINARIOS - NAO VINCULAD	145.100,00	2.447,30	142.652,70-
152029000000	RECEITA DA INDUSTRIA EDITORIAL E GRAFICA	8.208,00	1.269,63	6.938,37-
152029990000	RECEITA DA INDUSTRIA EDITORIAL E GRAFICA	8.208,00	1.269,63	6.938,37-
152029990005	RECEITA DA INDUSTRIA EDITORIAL E GRAFICA - NAO VINCULADA	8.208,00	1.132,00	7.076,00-
152029990006	RECEITA DA VENDA DO DIARIO DA JUSTICA - FRPJ	0,00	137,63	137,63
152099000000	OUTRAS RECEITAS DA INDUSTRIA DE TRANSFORMACAO	6.504,00	41.153,36	34.649,36
152099010000	OUTRAS RECEITAS DA INDUSTRIA DE TRANSFORMACAO	6.504,00	41.153,36	34.649,36
152099010001	OUTRAS RECEITAS DA INDUSTRIA DE TRANSFORMACAO - FEASP	1.143,00	2.468,36	1.325,36
152099010003	OUTRAS RECEITAS DA INDUSTRIA DE TRANSFORMACAO - NAO VINCULADA	5.361,00	38.685,00	33.324,00

EXERCÍCIO DE 2016	SETOR GOVERNAMENTAL (CONSOLIDADO)	RFPE064/00029
	COMPARATIVO DA RECEITA ORÇADA COM A ARRECADADA	ANEXO N. 10
		R\$

CÓDIGO	ESPECIFICAÇÃO	ORÇADA	ARRECADADA	DIFERENÇA
160000000000	RECEITA DE SERVICOS	335.594.860,85	324.371.602,29	11.223.258,56-
160001000000	SERVICOS COMERCIAIS	2.076.425,00	1.670.554,99	405.870,01-
160001020000	SERVICOS COMERCIALIZACAO LIVROS; PERIODICOS; MATERIAIS ESCOLARES; DE PUBLICI	0,00	3.844,65	3.844,65
160001020001	SERVICOS COMERCIALIZACAO LIVROS; PERIODICOS; MATERIAIS ESCOLARES; DE PUBLICI	0,00	3.844,65	3.844,65
160001030000	SERVICOS DE COMERCIALIZACAO E DISTRIBUICAO DE PRODUTOS AGROPECUARIOS	1.796.821,00	1.666.710,34	130.110,66-
160001030008	RECEITA DA COMERCIALIZACAO DE ARROZ EM CASCA	848.540,00	0,00	848.540,00-
160001030009	RECEITA DA COMERCIALIZACAO DE SEMENTES	948.281,00	1.004.542,00	56.261,00
160001030010	RECEITA DA COMERCIALIZACAO DE SEMENTES - PROJETO "TROCA-TROCA"	0,00	462,00	462,00
160001030012	RECEITA DE COMERCIALIZACAO DE ARROZ	0,00	330.853,17	330.853,17
160001030013	RECEITA DE COMERCIALIZACAO DE ARROZ	0,00	330.853,17	330.853,17
160001990000	DIVERSOS SERVICOS COMERCIAIS	279.604,00	0,00	279.604,00-
160001990011	RECEITA DE SERVICOS COMERCIAIS - FESP (BRIGADA MILITAR)	279.604,00	0,00	279.604,00-
160002000000	SERVICOS FINANCEIROS	159.157,00	62.609,12	96.547,88-
160002990000	DIVERSOS SERVICOS FINANCEIROS	159.157,00	62.609,12	96.547,88-
160002990001	RECEITA DE SERVICOS FINANCEIROS - NAO VINCULADA	159.157,00	62.609,12	96.547,88-
160003000000	SERVICOS DE TRANSPORTE	0,00	153,23	153,23
160003990000	DIVERSOS SERVICOS DE TRANSPORTE	0,00	153,23	153,23
160003990003	TARIFA DE PEDAGIO - RS-240	0,00	153,23	153,23
160004000000	SERVICOS DE COMUNICACAO	1.012.439,00	773.177,42	239.261,58-
160004990000	DIVERSOS SERVICOS DE COMUNICACAO	1.012.439,00	773.177,42	239.261,58-
160004990002	RECEITAS DE VEICULACAO DE CAMPANHAS PUBLICITARIAS	588.398,00	444.421,19	143.976,81-
160004990003	RECEITA DE SERVICOS DE INFORMACAO E PRODUCAO-TVE	356.739,00	265.000,00	91.739,00-
160004990234	RECEITA DE SERVICOS DE LOCACAO DE SISTEMA DE LINK	67.302,00	63.756,23	3.545,77-
160005000000	SERVICOS DE SAUDE	15.844.497,00	21.737.308,40	5.892.811,40
160005010000	SERVICOS HOSPITALARES	259.575,00	415.870,45	156.295,45
160005010001	SERVICOS HOSPITALARES - HOSPITAIS DA BRIGADA MILITAR	259.575,00	415.870,45	156.295,45
160005030000	SERVICOS RADIOLOGICOS E LABORATORIAIS	15.533.404,00	21.305.065,60	5.771.661,60
160005030004	RECEITA DE SERVICOS DE SAUDE - IPB	3.200.000,00	2.835.071,17	364.928,83-
160005030005	RECEITA DE SERVICOS DE SAUDE - SUS	10.733.404,00	15.446.832,45	4.713.428,45
160005030010	RECEITA SERVICOS SAUDE-PROCEDIMENTOS SANGUE CONVENIADOS	1.600.000,00	2.295.450,04	695.450,04
160005030013	RECEITA SERVICOS SAUDE-PROCEDIMENTOS SANGUE CONVENIADOS-HEMOPOA	0,00	174.975,95	174.975,95
160005030014	RECEITA SERVICOS SAUDE-PROCEDIMENTOS SANGUE CONVENIADOS-HEMOPEL	0,00	42.569,75	42.569,75
160005030015	RECEITA SERVICOS SAUDE-PROCEDIMENTOS SANGUE CONVENIADOS-HEMOSM	0,00	7.515,00	7.515,00
160005030016	RECEITA SERVICOS SAUDE-PROCEDIMENTOS SANGUE CONVENIADOS-HEMOPASSO	0,00	348.533,15	348.533,15
160005030017	RECEITA SERVICOS SAUDE-PROCEDIMENTOS SANGUE CONVENIADOS-HEMOPALM	0,00	28.849,00	28.849,00
160005030018	RECEITA SERVICOS SAUDE-PROCEDIMENTOS SANGUE CONVENIADOS-HEMOCRUZ	0,00	125.269,09	125.269,09
160005990000	DIVERSOS SERVICOS DE SAUDE	51.518,00	16.372,35	35.145,65-
160005990003	RECEITA DE SERVICOS DE SAUDE - NAO VINCULADA	14.317,00	290,11	14.026,89-
160005990008	SERVICOS DE SAUDE DIVERSOS-HOSPITAIS DA BRIGADA MILITAR	37.201,00	16.082,24	21.118,76-
160006000000	SERVICOS PORTUARIOS	67.474.620,00	75.545.256,75	8.070.636,75

EXERCÍCIO DE 2016	SETOR GOVERNAMENTAL (CONSOLIDADO)	RFPE064/00030
	COMPARATIVO DA RECEITA ORÇADA COM A ARRECADADA	ANEXO N. 10
		R\$

CÓDIGO	ESPECIFICAÇÃO	ORÇADA	ARRECADADA	DIFERENÇA
160006990000	DIVERSOS SERVICOS PORTUARIOS	67.474.620,00	75.545.256,75	8.070.636,75
160006990002	RECEITA OPERACIONAL DO PORTO DE PORTO ALEGRE	2.754.251,00	6.667.517,75	3.913.266,75
160006990003	RECEITA OPERACIONAL DO PORTO DE RIO GRANDE	64.482.072,00	68.042.894,97	3.560.822,97
160006990004	RECEITA OPERACIONAL DO PORTO DE PELOTAS	226.369,00	806.570,46	580.201,46
160006990005	RECEITA OPERACIONAL DO PORTO DE ESTRELA	11.928,00	28.273,57	16.345,57
160010000000	SERVICOS DE INFORMACOES ESTATISTICAS	0,00	68.500,00	68.500,00
160010010000	SERVICOS ESTATISTICOS	0,00	68.500,00	68.500,00
160010010001	SERVICOS ESTATISTICOS-FEE	0,00	68.500,00	68.500,00
160011000000	SERVICOS DE METROLOGIA E CERTIFICACAO	0,00	16,28	16,28
160011990000	DIVERSOS SERVICOS DE METROLOGIA E CERTIFICACAO	0,00	16,28	16,28
160011990070	SERVICOS CERTIFICACAO DIGITAL	0,00	16,28	16,28
160012000000	SERVICOS TECNOLOGICOS	10.200.000,00	12.098.384,26	1.898.384,26
160012990000	DIVERSOS SERVICOS TECNOLOGICOS	10.200.000,00	12.098.384,26	1.898.384,26
160012990003	RECEITA DOS SERVICOS DE ANALISES, TESTES E ENSAIOS - CIENTEC	4.200.000,00	3.956.619,06	243.380,94-
160012990004	RECEITA DOS SERVICOS DE ANALISES, TESTES E ENSAIOS (LEI 6719/74) - CIENTEC	6.000.000,00	8.141.765,20	2.141.765,20
160013000000	SERVICOS ADMINISTRATIVOS	50.050.227,85	38.211.654,84	11.838.573,01-
160013010000	SERVICOS DE INSCRICAO EM CONCURSOS PUBLICOS	12.412.342,00	8.382.253,84	4.030.088,16-
160013010001	TAXA INSCRICAO CONCURSO PUBLICO - FDRH	1.050.000,00	0,00	1.050.000,00-
160013010012	TAXA DE INSCRICAO EM CONCURSO PUBLICO - NAO VINCULADA	1.224.342,00	1.380.553,72	156.211,72
160013010013	TAXA DE INSCRICAO EM CONCURSO PUBLICO - FRMP	800.000,00	6.253.111,72	5.453.111,72
160013010018	TAXA DE INSCRICAO EM CONCURSO PUBLICO-RECEITAS OPER FUNDO REAP PODER JUDICIA	8.398.000,00	748.588,40	7.649.411,60-
160013010028	TAXA DE INSCRICAO EM CONCURSO PUBLICO - FRTCE	900.000,00	0,00	900.000,00-
160013010032	TAXA DE INSCRICAO EM CONCURSOS PUBLICOS-METROPLAN	40.000,00	0,00	40.000,00-
160013070000	SERVICOS DE FOTOCOPIAS OU COPIAS HELIOGRAFICAS	3.003,00	2.365,50	637,50-
160013070001	SERVICOS DE FOTOCOPIAS OU COPIAS HELIOGRAFICAS	3.003,00	2.365,50	637,50-
160013990000	DIVERSOS SERVICOS ADMINISTRATIVOS	37.634.882,85	29.827.035,50	7.807.847,35-
160013990002	SERVICOS ADMINISTRATIVOS - NAO VINCULADOS	26.464.738,85	19.595.515,09	6.869.223,76-
160013990003	SERVICOS DE CANAIS DE DESCONTO-CONSIGNATARIOS EM GERAL	3.971.424,00	5.092.935,74	1.121.511,74
160013990006	RECEITA DE SERVICOS ADMINISTRATIVOS - FRPJ	300.000,00	305.618,83	5.618,83
160013990010	RECEITAS DE SERVICOS ADMINISTRATIVOS - FADEP	200.000,00	95.115,84	104.884,16-
160013990016	RECEITA DE SERVICOS ADMINISTRATIVOS - FRMP	650.000,00	384.678,94	265.321,06-
160013990023	RECEITA AUTORIZACAO PARA UTILIZACAO DE VIA - RS 389 - ESTRADA DO MAR	115.000,00	121.017,01	6.017,01
160013990024	RECEITA DE AUTORIZACAO ESPECIAL DE TRANSITO - LEI FEDERAL 9.503/97-CTB	3.300.000,00	2.006.778,62	1.293.221,38-
160013990025	RECEITA DE AUTORIZACAO DE TRANSPORTE ESPECIAL - RECEFITUR	1.515.000,00	1.083.102,76	431.897,24-
160013990029	RECEITA DE SERVICOS ADMINISTRATIVOS - FRTCE	3.200,00	1.692,26	1.507,74-
160013990030	SERVICOS DE CANAIS DE DESCONTOS-CONSIGNATARIOS DO PODER LEGISLATIVO	342.660,00	329.688,24	12.971,76-
160013990034	SERVICOS CANAIS DE DESCONTOS-CONSIGNATARIOS REGIME PROPRIO PREVIDENCIA SOCIA	772.860,00	810.892,17	38.032,17
160014000000	SERVICOS DE INSPECAO E FISCALIZACAO	0,00	4.748,68	4.748,68
160014990000	DIVERSOS SERVICOS DE INSPECAO E FISCALIZACAO	0,00	4.748,68	4.748,68
160014990003	RECEITA DE SERVICOS DE INSPECAO E FISCALIZACAO - NAO VINCULADA	0,00	4.748,68	4.748,68
160016000000	SERVICOS EDUCACIONAIS	6.229.714,00	5.697.752,18	531.961,82-
160016990000	DIVERSOS SERVICOS EDUCACIONAIS	6.229.714,00	5.697.752,18	531.961,82-

EXERCÍCIO DE 2016	SETOR GOVERNAMENTAL (CONSOLIDADO)	RFPE064/00031
	COMPARATIVO DA RECEITA ORÇADA COM A ARRECADADA	ANEXO N. 10
		R\$

CÓDIGO	ESPECIFICAÇÃO	ORÇADA	ARRECADADA	DIFERENÇA
160016990001	RECEITA DE SERVICOS EDUCACIONAIS - NAO VINCULADA	6.227.388,00	5.697.752,18	529.635,82-
160016990027	RECEITA DE SERVICOS EM CURSOS DE EXTENSAO-UERGS	2.326,00	0,00	2.326,00-
160017000000	SERVICOS AGROPECUARIOS	2.260.971,00	3.121.748,53	860.777,53
160017990000	DIVERSOS SERVICOS AGROPECUARIOS	2.260.971,00	3.121.748,53	860.777,53
160017990002	RECEITA DE SERVICOS AGROPECUARIOS - NAO VINCULADA	2.260.971,00	3.121.748,53	860.777,53
160019000000	SERVICOS RECREATIVOS E CULTURAIS	14.062.880,00	10.191.855,75	3.871.024,25-
160019990000	DIVERSOS SERVICOS RECREATIVOS E CULTURAIS	14.062.880,00	10.191.855,75	3.871.024,25-
160019990001	RECEITA DE SERVICOS RECREATIVOS, ARTISTICOS E CULTURAIS - NAO VINCULADA	884.941,00	217.347,93	667.593,07-
160019990003	RECEITA DE INGRESSO DE VISITACAO NO PARQUE ZOOLOGICO DE SAPUCAIA DO SUL	3.500.000,00	2.760.367,56	739.632,44-
160019990004	RECEITA DE INGRESSO DE VISITACAO NO JARDIM BOTANICO	400.000,00	365.068,60	34.931,40-
160019990008	RECEITA DE VISITACAO EM PARQUES VINCULADOS A SEC. DO TURISMO	1.258.642,00	37.092,14	1.221.549,86-
160019990009	SERVICOS RECREATIVOS E CULTURAIS-FUNPEEAB	8.019.297,00	6.811.979,52	1.207.317,48-
160020000000	SERVICO DE CONSULTORIA, ASSISTENCIA TECNICA E ANALISE DE PROJETOS	40.476.514,00	40.043.834,97	432.679,03-
160020010000	SERVICOS DE ANALISE PARA LICENCIAMENTO AMBIENTAL	40.208.953,00	39.933.423,20	275.529,80-
160020010001	RECEITA DE DECLARACAO DE LICENCIAMENTO	745.910,00	9.133,73	736.776,27-
160020010002	RECEITA DE LICENCIAMENTO PREVIO	6.330.923,00	3.733.437,95	2.597.485,05-
160020010003	RECEITA DE LICENCIAMENTO DE INSTALACAO	4.359.397,00	4.868.300,50	508.903,50
160020010004	RECEITA DE LICENCIAMENTO DE OPERACAO	24.036.827,00	26.677.945,02	2.641.118,02
160020010005	RECEITA DE SERVICOS DE LICENCIAMENTO AMBIENTAL	4.735.896,00	4.644.606,00	91.290,00-
160020990000	DIVERSOS SERVICOS DE CONSULTORIA, ASSISTENCIA TECNICA E ANALISE DE PROJETOS	267.561,00	110.411,77	157.149,23-
160020990001	ANALISE DE PROJETOS DE PARCELAMENTO DE SOLO - ANUENCIA PREVIA	67.410,00	110.411,77	43.001,77
160020990005	RECEITA DE SERVICOS DE CONSULTORIA, ASSISTENCIA TECNICA E ANALISE DE PROJETO	200.151,00	0,00	200.151,00-
160022000000	SERVICOS DE ESTUDOS E PESQUISAS	931.093,00	859.770,06	71.322,94-
160022990000	DIVERSOS SERVICOS DE ESTUDOS E PESQUISAS	931.093,00	859.770,06	71.322,94-
160022990001	RECEITA DE SERVICOS DE ESTUDOS E PESQUISAS - COPESUL	705.000,00	595.200,00	109.800,00-
160022990004	RECEITA DE SERVICOS DE ESTUDOS E PESQUISAS - NAO VINCULADA	226.093,00	264.570,06	38.477,06
160023000000	SERVICO DE REGISTRO DE MARCAS, DE PATENTES E DE TRANSFERENCIAS DE TECNOLOGIA	6.417,00	4.387,80	2.029,20-
160023990000	DIVERSOS SERVICOS DE REGISTRO DE MARCAS, DE PATENTES E DE TRANSFERENCIA TECN	6.417,00	4.387,80	2.029,20-
160023990001	RECEITA DE SERVICOS DE CONTRATOS TRANSFERENCIA TECNOLOGIA CULTIVAR/FEPAGRO 1	6.417,00	4.387,80	2.029,20-
160024000000	SERVICOS DE REGISTRO DO COMERCIO	23.880.000,00	26.012.374,17	2.132.374,17
160024990000	DIVERSOS SERVICOS DE REGISTRO DO COMERCIO	23.880.000,00	26.012.374,17	2.132.374,17
160024990001	RECEITA DE SERVICOS DA JUNTA COMERCIAL DO RIO GRANDE DO SUL	23.880.000,00	26.012.374,17	2.132.374,17
160031000000	TARIFAS AEROPORTUARIAS	2.715.704,00	2.341.247,55	374.456,45-
160031010000	TARIFA AEROPORTUARIA	2.715.704,00	2.341.247,55	374.456,45-
160031010001	TARIFAS AEROPORTUARIAS - NAO VINCULADA	2.678.000,00	2.340.885,58	337.114,42-
160031010002	OPERACOES AEROPORTUARIAS EM HORARIO EXTRAORDINARIO	37.704,00	361,97	37.342,03-
160099000000	OUTROS SERVICOS	98.214.202,00	85.926.267,31	12.287.934,69-
160099010000	SERVICOS PARA UTILIZACAO E COMERCIALIZACAO DAS FAIXAS DE DOMINIO	81.150,00	48.387,18	32.762,82-
160099010030	SERVICO DE ANALISE DE EXPEDIENTE E VIABILIDADE DE ARRENDAMENTO DE AREA	850,00	0,00	850,00-

EXERCÍCIO DE 2016	SETOR GOVERNAMENTAL (CONSOLIDADO)	RFPE064/00032
	COMPARATIVO DA RECEITA ORÇADA COM A ARRECADADA	ANEXO N. 10
		R\$

CÓDIGO	ESPECIFICAÇÃO	ORÇADA	ARRECADADA	DIFERENÇA
160099010031	SERVICO DE ANALISE DE PROJETO DE REDE E LINHA TRANSVERSAL	65.000,00	36.383,23	28.616,77-
160099010032	SERVICO ANALISE EXPEDIENTE DE ENGENHO PUBLICITARIO	300,00	0,00	300,00-
160099010033	SERVICO DE ANALISE DE PROJETO DE ACESSO COMERCIAL E DE SERVICO	15.000,00	12.003,95	2.996,05-
160099990000	DIVERSOS SERVICOS	98.133.052,00	85.877.880,13	12.255.171,87-
160099990009	RECEITA SERVICO GERENCIAMENTO SIST ARRECADACAO MULTAS INFRACAO TRANSITO - DE	95.000.000,00	84.104.251,11	10.895.748,89-
160099990011	OUTROS SERVICOS - SETM	1.000.000,00	929.987,46	70.012,54-
160099990013	RECEITA DE SERVICOS DE SEGURANCA PUBLICA - FESP - BM	414.590,00	3.603,25	410.986,75-
160099990020	RECEITA DOS SERVICOS DE ANALISES LABORATORIAIS	664.603,00	521.161,35	143.441,65-
160099990026	RECEITA DE OUTROS SERVICOS - FUNDO PENITENCIARIO	761.316,00	0,00	761.316,00-
160099990028	RECEITA DE OUTROS SERVICOS - NAO VINCULADA	105.684,00	89.410,92	16.273,08-
160099990030	RECEITA DE SERVICOS DE CURSOS	1.073,00	394,00	679,00-
160099990032	RECEITA SERVICO ACESSO AQUAVIARIO FORA DO CAIS	185.786,00	229.072,04	43.286,04
170000000000	TRANSFERENCIAS CORRENTES	9.041.492.845,00	8.385.280.254,32	656.212.590,68-
172000000000	TRANSFERENCIAS INTERGOVERNAMENTAIS	8.814.399.481,00	8.288.827.950,62	525.571.530,38-
172100000000	TRANSFERENCIAS DA UNIAO	4.496.897.845,00	4.130.663.079,56	366.234.765,44-
172101000000	PARTICIPACAO NA RECEITA DA UNIAO	2.679.157.393,00	2.422.311.838,88	256.845.554,12-
172101010000	COTA-PARTE DO FUNDO DE PARTICIPACAO DOS ESTADOS	1.988.450.822,00	1.974.117.173,76	14.333.648,24-
172101010001	COTA-PARTE DO FUNDO DE PARTICIPACAO DOS ESTADOS (FPE)	1.988.450.822,00	1.974.117.173,76	14.333.648,24-
172101120000	COTA-PARTE DO IMPOSTO SOBRE PRODUTOS INDUSTRIALIZADOS - ESTADOS EXPORTADORES	584.818.122,00	379.617.301,45	205.200.820,55-
172101120001	COTA-PARTE DO IMPOSTO SOBRE PRODUTOS INDUSTRIALIZADOS - ESTADOS EXPORTADORES	584.818.122,00	379.617.301,45	205.200.820,55-
172101130000	COTA-PARTE DA CONTRIBUICAO DE INTERVENCAO NO DOMINIO ECONOMICO	105.887.503,00	68.577.200,62	37.310.302,38-
172101130013	COTA-PARTE DA CONTRIBUICAO DE INTERVENCAO NO DOMINIO ECONOMICO	105.887.503,00	68.577.200,62	37.310.302,38-
172101320000	COTA-PARTE DO IMPOSTO SOBRE OPERACOES DE CREDITO, CAMBIO E SEGURO, OU RELATI	946,00	163,05	782,95-
172101320032	COTA-PARTE DO IMP S/OPERACOES CRED, CAMBIO E SEGURO - COMERCIALIZACAO DO OUR	946,00	163,05	782,95-
172122000000	TRANSFERENCIAS DA COMPENSACAO FINANCEIRA PELA EXPLORACAO DE RECURSOS NATURAI	69.757.532,00	61.491.406,63	8.266.125,37-
172122110000	COTA-PARTE DA COMPENSACAO FINANCEIRA DE RECURSOS HIDRICOS	56.689.570,00	54.758.330,09	1.931.239,91-
172122110011	COTA-PARTE DA COMPENSACAO FINANCEIRA DE RECURSOS HIDRICOS-CFRH	56.689.570,00	54.758.330,09	1.931.239,91-
172122200000	COTA-PARTE DA COMPENSACAO FINANCEIRA DE RECURSOS MINERAIS - CFRM	4.900.000,00	4.090.675,57	809.324,43-
172122200020	COTA-PARTE DA COMPENSACAO FINANCEIRA DE RECURSOS MINERAIS-CFRM	4.900.000,00	4.090.675,57	809.324,43-
172122700000	COTA-PARTE DO FUNDO ESPECIAL DO PETROLEO - FEP	8.167.962,00	2.642.400,97	5.525.561,03-
172122700070	COTA-PARTE DO FUNDO ESPECIAL DO PETROLEO-FEP	8.167.962,00	2.642.400,97	5.525.561,03-
172133000000	TRANSFERENCIA DE RECURSOS DO SISTEMA UNICO DE SAUDE - REPASSE FUNDO A FUNDO	1.033.243.642,00	813.939.253,63	219.304.388,37-
172133110000	TRANSFERENCIAS DO SISTEMA UNICO DE SAUDE - ATENCAO BASICA	76.610,00	0,00	76.610,00-
172133110002	TRANSFERENCIAS SUS-PAB VARIABEL-SAUDE DE ADOLESCENTES EM CONFLITO COM A LEI	49.544,00	0,00	49.544,00-
172133110040	TRANSFENCIAS DO SUS-PAB VARIABEL-ATENCAO INTEGRAL SAUDE DO HOMEM	27.066,00	0,00	27.066,00-
172133120000	TRANSFERENCIAS DO SISTEMA UNICO DE SAUDE-ATENCAO DE MAC AMBULATORIAL E HOSPI	988.766.922,00	765.876.316,76	222.890.605,24-
172133120011	TRANSFERENCIAS DO SUS-LF MACAH-TETO FINANCEIRO	788.724.648,00	583.023.634,26	205.701.013,74-

EXERCÍCIO DE 2016	SETOR GOVERNAMENTAL (CONSOLIDADO)	RFPE064/00033
	COMPARATIVO DA RECEITA ORÇADA COM A ARRECADADA	ANEXO N. 10
		R\$

CÓDIGO	ESPECIFICAÇÃO	ORÇADA	ARRECADADA	DIFERENÇA
172133120012	TRANSFERENCIAS DO SUS-LF MACAH-SERVICOS ATENDIMENTO MOVEI URGENCIA-SAMU	2.108.856,00	2.256.800,00	147.944,00
172133120015	TRANSFERENCIAS DO SUS-LF MACAH-CENTRO REFERENCIA SAUDE DO TRABALHADOR	372.159,00	80.000,00	292.159,00-
172133120028	TRANSFERENCIAS DO SUS-FAEC-TRANSPLANTES-OUTROS	2.797.826,00	3.445.245,83	647.419,83
172133120029	TRANSFERENCIA SUS-ATENCAO MAC AMBULAT HOSP-PLANO APOIO CENTRAIS TRANSPLANTES	465.198,00	650.000,00	184.802,00
172133120099	TRANSFERENCIAS DO SUS-FAEC-OUTROS	117.223.719,00	106.336.886,07	10.886.832,93-
172133120999	TRANSFERENCIAS DO SUS-LF MAC-OUTROS	77.074.516,00	70.083.750,60	6.990.765,40-
172133130000	TRANSFERENCIAS DO SISTEMA UNICO DE SAUDE - VIGILANCIA EM SAUDE	22.311.309,00	25.679.392,38	3.368.083,38
172133130001	TRANSFERENCIAS DO SUS-VIG EPID AMBL-TETO FINANCEIRO	7.885.496,00	9.577.711,55	1.692.215,55
172133130002	TRANSFERENCIA DO SUS-VIG SAN-REDE NACIONAL LABORATORIOS-FINLACEN	1.191.137,00	1.025.333,40	165.803,60-
172133130005	TRANSFERENCIAS SUS-VIGILANCIA SANITARIA-PISO ESTRATEGICO GERENCIAMENTO RISCO	4.303.566,00	5.663.275,08	1.359.709,08
172133130006	TRANSFERENCIAS DO SUS-VIG EPID AMBL-HIV/AIDS E OUTRAS DSTS	4.602.745,00	5.304.564,00	701.819,00
172133130011	TRANSFERENCIAS SUS-VIG SAUDE-PVVPS-ACOES VIGILANCIA SAUDE AMBIENTAL	1.068.676,00	0,00	1.068.676,00-
172133130012	TRANSFERENCIA SUS-VIGILANCIA SAUDE-AMPLIACAO SUSTENTABILIDADE PROJ VIDA TRAN	0,00	168.000,00	168.000,00
172133130019	TRANSFERENCIAS DO SUS-VIG EPID AMBL-CAPACITACAO VIGISUS	16.456,00	0,00	16.456,00-
172133130036	TRANSFERENCIAS DO SUS-VIG EPID E AMBL-DOENCAS E AGRAVOS NAO-TRANSMISSIVEIS	218.062,00	126.000,00	92.062,00-
172133130089	TRANSFERENCIAS DO SUS-VIG EPID AMBL-FORTELECIMENTO LABORATORIO	2.250.397,00	3.010.000,00	759.603,00
172133130091	TRANSFERENCIA DO SUS-VIG EPID AMBL-REGISTRO CANCER	88.212,00	0,00	88.212,00-
172133130093	TRANSFERENCIA DO SUS-VIG EPID AMBL-HOSPITAIS REFERENCIA	62.802,00	0,00	62.802,00-
172133130100	TRANSFERENCIA FNS-VIGILANCIA EM SAUDE PVVPS - PORTARIA 3209 - HEPATITES VIRA	623.760,00	804.508,35	180.748,35
172133140000	TRANSFERENCIAS DO SISTEMA UNICO DE SAUDE - ASSISTENCIA FARMACEUTICA	22.088.801,00	20.954.294,49	1.134.506,51-
172133140002	TR FNS PESSOAS PRIVADAS DE LIBERDADE PRISIONAL - ASSIT FARMACEUTICA	608.966,00	129.436,02	479.529,98-
172133140030	TRANSFERENCIAS DO SUS-ASSIST FARM-COMPONENTE:MEDICAMENTO DISPENSACAO EXCEPCI	21.479.835,00	20.824.858,47	654.976,53-
172133150000	TRANSFERENCIA DO SISTEMA UNICO DA SAUDE - GESTAO	0,00	1.429.250,00	1.429.250,00
172133150012	TRANSFERENCIA SUS-GESTAO-IMPLANTACAO ACOES SERVICOS-SERV RESID TERAPEUTICOS-	0,00	1.146.750,00	1.146.750,00
172133150013	TRANSFERENCIA SUS-QUALIFICACAO GESTAO-CONCURSO PREMIO INOVASUS	0,00	50.000,00	50.000,00
172133150092	TRANSFERENCIAS DO SUS-IMPLANTACAO ACOES E SERVICOS-ALIMENTACAO E NUTRICAO	0,00	232.500,00	232.500,00
172134000000	TRANSFERENCIAS DE RECURSOS DO FUNDO NACIONAL DE ASSISTENCIA SOCIAL-FNAS	2.078.386,00	1.003.374,52	1.075.011,48-
172134990000	DIVERSAS TRANSFERENCIAS DO FUNDO NACIONAL DE ASSISTENCIA SOCIAL - FNAS	2.078.386,00	1.003.374,52	1.075.011,48-
172134990010	TRANSFERENCIA FNAS-PISO ALTA COMPLEXIDADE I	203.400,00	186.450,00	16.950,00-
172134990011	TRANSFERENCIA FNAS-PISO FIXO MEDIA COMPLEXIDADE	0,00	119.276,48	119.276,48
172134990012	TRANSFERENCIA FNAS-PISO TRANSICAO MEDIA COMPLEXIDADE	113.757,00	0,00	113.757,00-
172134990020	TRANSFERENCIA FNAS-INDICE GESTAO DESCENTR SISTEMA UNICO ASSISTENC SOCIAL-IGD	450.229,00	697.648,04	247.419,04
172134990021	TRANSFERENCIA FNAS-PLANO ESTADUAL DE CAPACITACAO DO SUAS	1.311.000,00	0,00	1.311.000,00-

EXERCÍCIO DE 2016	SETOR GOVERNAMENTAL (CONSOLIDADO)	RFPE064/00034
	COMPARATIVO DA RECEITA ORÇADA COM A ARRECADADA	ANEXO N. 10
		R\$

CÓDIGO	ESPECIFICAÇÃO	ORÇADA	ARRECADADA	DIFERENÇA
172135000000	TRANSFERENCIAS DE RECURSOS DO FUNDO NACIONAL DO DESENVOLVIMENTO DA EDUCACAO-	445.500.773,00	417.756.594,47	27.744.178,53-
172135010000	TRANSFERENCIAS DO SALARIO-EDUCACAO	377.809.861,00	338.253.226,79	39.556.634,21-
172135010001	TRANSFERENCIAS DO SALARIO-EDUCACAO	377.809.861,00	338.253.226,79	39.556.634,21-
172135020000	TRANSFERENCIAS DIRETA DO FNDE - PROGRAMA DINHEIRO DIRETO NA ESCOLA - PDDE	40.000,00	163.526,00	123.526,00
172135020020	TRANSFERENCIAS FNDE-PROGRAMA DINHEIRO DIRETO NA ESCOLA-PDDE	40.000,00	163.526,00	123.526,00
172135030000	TRANSFERENCIAS DIRETA DO FNDE - PROGRAMA NACIONAL DE ALIMENTACAO ESCOLAR - P	66.763.560,00	78.510.031,99	11.746.471,99
172135030002	TRANSFERENCIAS DO FNDE-PROGRAMA NACIONAL DE ALIMENTACAO ESCOLAR-INDIGENA	0,00	12,62	12,62
172135030003	TRANSFERENCIAS FNDE-PROGRAMA NACIONAL DE ALIMENTACAO ESCOLAR-DIVERSOS	66.763.560,00	78.510.019,37	11.746.459,37
172135040000	TRANSFERENCIAS DIRETA DO FNDE - PROGRAMA NACIONAL DE APOIO AO TRANSPORTE ESC	80.000,00	826.879,44	746.879,44
172135040030	TRANSFERENCIAS FNDE-PROGRAMA NACIONAL APOIO AO TRANSPORTE ESCOLAR-PNATE	80.000,00	826.879,44	746.879,44
172135990000	DIVERSAS TRANSFERENCIAS DIRETAS DO FUNDO NACIONAL DE DESENVOLVIMENTO DA EDUC	807.352,00	2.930,25	804.421,75-
172135990013	TRANSFERENCIA FNDE-PROGRAMA BRASIL ALFABETIZADO	807.352,00	2.930,25	804.421,75-
172136000000	TRANSFERENCIA FINANCEIRA DO ICMS - DESONERACAO - L.C. 87/96	146.900.228,00	146.900.227,56	0,44-
172136010000	TRANSFERENCIA FINANCEIRA DO ICMS - DESONERACAO LC 87/96	146.900.228,00	146.900.227,56	0,44-
172136010001	TRANSFERENCIA FINANCEIRA DO ICMS - DESONERACAO - L.C. 87/96	146.900.228,00	146.900.227,56	0,44-
172199000000	OUTRAS TRANSFERENCIAS DA UNIAO	120.259.891,00	267.260.383,87	147.000.492,87
172199990000	DIVERSAS TRANSFERENCIAS DA UNIAO	120.259.891,00	267.260.383,87	147.000.492,87
172199990007	TRANSFERENCIAS MIN-ACOES DEFESA CIVIL	0,00	94.540,00	94.540,00
172199990011	AUXILIO FINANCEIRO - FOMENTO AS EXPORTACOES DO PAIS	112.259.891,00	261.251.932,50	148.992.041,50
172199990033	COTA-PARTE DO FUNDESP FEDERAL	8.000.000,00	5.913.911,37	2.086.088,63-
172300000000	TRANSFERENCIAS DOS MUNICIPIOS	0,00	19.455,06	19.455,06
172301000000	TRANSFERENCIA DOS MUNICIPIOS - SISTEMA UNICO DE SAUDE - SUS	0,00	19.455,06	19.455,06
172301990000	DIVERSAS TRANSFERENCIA DOS MUNICIPIOS - SISTEMA UNICO DE SAUDE - SUS	0,00	19.455,06	19.455,06
172301990001	TRANSFERENCIAS DO FUNDO MUNICIPAL DE SAUDE DE PORTO ALEGRE	0,00	19.455,06	19.455,06
172400000000	TRANSFERENCIAS MULTIGOVERNAMENTAIS	4.317.501.636,00	4.158.145.416,00	159.356.220,00-
172401000000	TRANSFERENCIAS DOS FUNDOS DE EDUCACAO	4.317.501.636,00	4.158.145.416,00	159.356.220,00-
172401990000	DIVERSAS TRANSFERENCIAS DOS FUNDOS DE EDUCACAO	4.317.501.636,00	4.158.145.416,00	159.356.220,00-
172401990002	TRANSFERENCIA FUNDO MANUTENCAO DESENV EDUCACAO BASICA VALORIZACAO PROFL EDUC	4.317.501.636,00	4.158.145.416,00	159.356.220,00-
173000000000	TRANSFERENCIAS DE INSTITUICOES PRIVADAS	21.805.244,00	22.272.289,85	467.045,85
173099000000	OUTRAS TRANSFERENCIAS DE INSTITUICOES PRIVADAS	21.805.244,00	22.272.289,85	467.045,85
173099990000	DIVERSAS TRANSFERENCIAS DE INSTITUICOES PRIVADAS	21.805.244,00	22.272.289,85	467.045,85
173099990003	TRANSFERENCIAS DE INSTITUICOES PRIVADAS-NAO VINCULAD	0,00	98.000,00	98.000,00
173099990004	DOACOES INSTITUICOES PRIVADAS AO FUNDO ESTADUAL PARA A CRIANCA E O ADOLESCEN	1.773.199,00	2.547.611,56	774.412,56
173099990033	DOACOES DE INSTITUICOES PRIVADAS AO FESP-BM	0,00	8.005,33	8.005,33
173099990056	TRANSFERENCIAS INSTITUICOES PRIVADAS-PROGRAMA NACIONAL DE APOIO A CULTURA-PR	23.534,00	0,00	23.534,00-
173099990159	TRANSFERENCIAS DE INSTITUICOES PRIVADAS AO FAC-FUNDO DE APOIO A CULTURA	12.193.134,00	6.180.581,37	6.012.552,63-
173099990160	TRANSFERENCIAS DE INSTITUICOES PRIVADAS AO FUNDO APL	500.000,00	0,00	500.000,00-

EXERCÍCIO DE 2016	SETOR GOVERNAMENTAL (CONSOLIDADO)	RFPE064/00035
	COMPARATIVO DA RECEITA ORÇADA COM A ARRECADADA	ANEXO N. 10
		R\$

CÓDIGO	ESPECIFICAÇÃO	ORÇADA	ARRECADADA	DIFERENÇA
173099990161	TRANSFERENCIAS DE INSTITUICOES PRIVADAS AO FUNDO DE INCENTIVO AO ESPORTE	3.476.954,00	2.988.627,16	488.326,84-
173099990162	TRANSFERENCIAS INSTITUIC PRIVADAS- FUNDO ESTADUAL DE APOIO A INCLUSAO PRODUT	841.838,00	327.516,96	514.321,04-
173099990164	TRANSFERENCIAS DE INST PRIV AO FUNDO DO PARQ EST DE EXPOSICPOES ASSIS BRASIL	2.996.585,00	0,00	2.996.585,00-
173099990166	TERMOS DE AJUSTE DE CONDUTA - COMPENSACAO DE DANOS AMBIENTAIS - SEMA	0,00	10.089.830,27	10.089.830,27
173099990167	TRANSFERENCIA BANRISUL-FASE-JOGOS DE CONFRATERNIZACAO	0,00	32.117,20	32.117,20
174000000000	TRANSFERENCIAS DO EXTERIOR	2.655.000,00	3.535.780,27	880.780,27
174099000000	OUTRAS TRANSFERENCIAS DO EXTERIOR	2.655.000,00	3.535.780,27	880.780,27
174099990000	DIVERSAS TRANSFERENCIAS DO EXTERIOR	2.655.000,00	3.535.780,27	880.780,27
174099990007	TRANSFERENCIA DO EXTERIOR - ACORDO BIRD-SEMA TF095979	2.655.000,00	3.535.780,27	880.780,27
175000000000	TRANSFERENCIAS DE PESSOAS	214.772,00	425.472,55	210.700,55
175099000000	OUTRAS TRANSFERENCIAS DE PESSOAS	214.772,00	425.472,55	210.700,55
175099990000	DIVERSAS TRANSFERENCIAS DE PESSOAS	214.772,00	425.472,55	210.700,55
175099990001	TRANSFERENCIAS DE PESSOAS FISICAS - NAO VINCULADA	872,00	0,00	872,00-
175099990014	DOACOES DE PESSOAS FISICAS AO FUNDO ESTADUAL PARA A CRIANCA E O ADOLESCENTE	0,00	73.698,81	73.698,81
175099990023	TRANSFERENCIAS DE PESSOAS AO FAC-FUNDO DE APOIO A CULTURA	0,00	384,10	384,10
175099990025	TRANSFERENCIA DE PESSOAS-FUNDO ESTADUAL DA PESSOA IDOSA-FUNEPI	0,00	31.137,90	31.137,90
175099990026	TRANSFERENCIA DE PESSOAS - FUNDO DO PARQUE ESTADUAL DE EXPOSICOES ASSIS BRAS	44.500,00	0,00	44.500,00-
175099990028	DEVOLUCAO ESPONTANEA DE REMUNERACAO - PODER EXECUTIVO	91.400,00	219.222,37	127.822,37
175099990029	DEVOLUCAO ESPONTANEA DE REMUNERACAO - PODER LEGISLATIVO	78.000,00	101.029,37	23.029,37
176000000000	TRANSFERENCIAS DE CONVENIOS	202.418.348,00	70.218.761,03	132.199.586,97-
176100000000	TRANSFERENCIAS DE CONVENIOS DA UNIAO E DE SUAS ENTIDADES	175.091.757,00	33.437.043,01	141.654.713,99-
176101000000	TRANSFERENCIAS CONVENIOS DA UNIAO PARA O SISTEMA UNICO DE SAUDE - SUS	433.888,00	0,00	433.888,00-
176101100000	TRANSFERENCIAS DE CONVENIOS DO MINISTERIO DA SAUDE PARA O SISTEMA UNICO DE S	433.888,00	0,00	433.888,00-
176101100113	TRANSFERENCIA CONVENIO MS/ FEPPS 1480/ 06-COMPRA EQUIPAMENTOS CURSOS HEMOTER	40.000,00	0,00	40.000,00-
176101100115	TRANSFERENCIA CONVENIO FEPPS/MS 72/08-ASSISTENCIA FARMACEUTICA E INSUMOS	393.888,00	0,00	393.888,00-
176102000000	TRANSFERENCIAS DE CONVENIOS DA UNIAO PARA PROGRAMAS DE EDUCACAO	7.774.215,00	6.640.827,34	1.133.387,66-
176102990000	DIVERSAS TRANSFERENCIAS DE CONVENIOS DA UNIAO PARA PROGRAMAS DE EDUCACAO	7.774.215,00	6.640.827,34	1.133.387,66-
176102990101	TRANSFERENCIA CONVENIO FNDE-SE 658799-2009 FORM PROFESSORES E PROFISSIONAIS-	0,00	520,26	520,26
176102990113	TRANSFERENCIA CONVENIO FNDE-ME/SEDUC 7399/2012-PLANO DE ACOES ARTICULADAS-PA	1.118.700,00	950,50	1.117.749,50-
176102990117	CONVENIO FNDE-ME/SEDUC-PAR 201400449-FORM PROFESSORES COORDENADORES PEDAGOGI	3.001.600,00	0,00	3.001.600,00-
176102990119	CONVENIO FNDE-ME/SEDUC PAR 19271/2013-AMPLIACAO REFORMA 2 ESCOLAS ESTADUAIS	3.653.915,00	0,00	3.653.915,00-
176102990120	TRANSFERENCIA CONVENIO FNDE-ME/SEDUC TC PAR 24215-AMPLIACAO REFORMA ESCOLAS	0,00	4.100.854,49	4.100.854,49
176102990125	CONVENIO 813052-2014 MEC-UERGS PROG NAC ASSIST ESTUDANTIL ENS SUPERIOR ESTAD	0,00	2.250.000,00	2.250.000,00
176102990126	TRANSFERENCIA CONVENIO ME-UERGS 824050-2015 - APOIO AS PROPOSTAS EDITAL PROE	0,00	288.502,09	288.502,09

EXERCÍCIO DE 2016	SETOR GOVERNAMENTAL (CONSOLIDADO)	RFPE064/00036
	COMPARATIVO DA RECEITA ORÇADA COM A ARRECADADA	ANEXO N. 10
		R\$

CÓDIGO	ESPECIFICAÇÃO	ORÇADA	ARRECADADA	DIFERENÇA
176103000000	TRANSFERENCIAS DE CONVENIOS DA UNIAO PARA PROGRAMAS DE ASSISTENCIA SOCIAL	722.000,00	612.615,38	109.384,62-
176103010000	TRANSFERENCIAS DE CONVENIOS DA UNIAO DESTINADAS A PROGRAMAS DE ASSISTENCIA S	722.000,00	612.615,38	109.384,62-
176103010007	TRANSFERENCIA CONVENIO MTA/FEPERGS 18/92-ATENDIMENTO AMBULATORIAL	250.000,00	170.115,38	79.884,62-
176103010031	TRANSFERENCIAS MDS-STDS ERRADICACAO TRABALHO INFANTIL	472.000,00	442.500,00	29.500,00-
176104000000	TRANSFERENCIAS DE CONVENIOS DA UNIAO DESTINADAS A PROGRAMAS DE COMBATE A FOM	813.642,00	580.702,02	232.939,98-
176104010000	TRANSFERENCIAS DE CONVENIOS DA UNIAO DESTINADAS A PROGRAMAS DE COMBATE A FOM	813.642,00	580.702,02	232.939,98-
176104010006	TRANSFERENCIA TERMO MDSCF/STCAS 22-CADASTRO UNICO PROGRAMA SOCIAL-BOLSA-FAMI	813.642,00	580.702,02	232.939,98-
176199000000	OUTRAS TRANSFERENCIAS DE CONVENIOS DA UNIAO	165.348.012,00	25.602.898,27	139.745.113,73-
176199990000	DIVERSAS TRANSFERENCIAS DE CONVENIOS DA UNIAO	165.348.012,00	25.602.898,27	139.745.113,73-
176199990103	TRANSFERENCIA CONVENIO BCB-MF/SJS-ESCOLTA TRANSPORTE DE VALORES	82.950,00	0,00	82.950,00-
176199990182	TRANSFERENCIAS CONVENIO ANEEL-MME/AGERGS-DESCENTRALIZACAO ATIVIDADES ENERGIA	2.484.230,00	1.988.049,40	496.180,60-
176199990183	TRANSFERENCIAS CONVENIO MJ-DPRF/ST-DAER 2/99-CONTROLADORES DE VELOCIDADE	3.000,00	3.326,44	326,44
176199990192	TRANSFERENCIA CONVENIO ANTT/ST 013/2002-FISCALIZACAO VALE-PEDAGIO TRANSPORTE	800.000,00	2.335.938,01	1.535.938,01
176199990289	TRANSFERENCIA CONVENIO MJ/SJS 65/2008-IMPLANTACAO POLICIA ITINERANTE-COMUNIT	65.181,00	0,00	65.181,00-
176199990327	TR CONV MDS-STDS 756535-10-BENEFIC FAMILIAS DE AREAS RURAIS ATINGIDAS PELA S	0,00	1.912.193,21	1.912.193,21
176199990330	TRANSF CONVENIO MJ-SSP 756494-11-CENTRO MATERNO-INFANTIL-SISTEMA PRISIONAL R	182.633,00	0,00	182.633,00-
176199990336	TR CONVENIO SEPM-PR-SSP 761967-11-CURSO ATENDIMENTO MULHER VITIMA DE VIOLENC	37.430,00	0,00	37.430,00-
176199990347	TRANSF CONVENIO SENASP-MJ/SSP 761538/2011-FORTALEC INSTIT SEGURANCA FRONTEIR	41.818,00	0,00	41.818,00-
176199990348	TRANSFERENCIA CONVENIO SENASP-MJ/SSP 759592/2011-NUCLEOS ATENCAO BIOPSISSO	29.528,00	0,00	29.528,00-
176199990352	TRANSFERENCIA CONVENIO SENASP-MJ/SSP 759478/11-ACOES DE ENFRENTAMENTO AO TRA	189.828,00	0,00	189.828,00-
176199990356	TRANSF CONV M CULT- SEC CULT - 763224-11 - IMPLANT REDE DE PTOS DE CULTURA N	6.000.000,00	13.127,86	5.986.872,14-
176199990373	TRANSFERENCIA CONVENIO MAPA-SEAPA 772218/2012-SIST UNIF ATENCAO SANIDADE VEG	77.078,00	0,00	77.078,00-
176199990378	TRANSFERENCIA CONV MTUR-SETUR 385256-26/2012-REF CONSTR CATS CAPITAL FRONTEI	493.682,00	0,00	493.682,00-
176199990379	TRANSFERECIA CONVENIO MTE-FGTAS 04/2012-ACOES SISTEMA EMPREGO TRABALHO E REN	9.455.235,00	2.299,11	9.452.935,89-
176199990382	TRANSFERENCIA CONVENIO MDS-SDRPC-777118/12-ACESSO AGUA PRODUCAO RURAL	12.500.000,00	0,00	12.500.000,00-
176199990384	TRANSFERENCIA CONVENIO SENASP-MJ/SSP 776442/12-REAPAR DEP CRIMINALISTICA IDE	192.768,00	0,00	192.768,00-
176199990389	CONVENIO MTUR/SETUR 774762/2012-ELABORACAO PDTIS-PORTO ALAGRE-SERRA GAUCHA	0,00	141.766,00	141.766,00
176199990390	TRANSFERENCIA CONVENIO SENASP-MJ/SSP 774258/12-ESTR CENTRO REAB FISICA PSICO	65.430,00	0,00	65.430,00-
176199990393	TRANSF CONVENIO MJ/SSP 774563/2012-CAPAC PROFIS IMPLANT OFIC PERMANENTES-PRO	195.650,00	0,00	195.650,00-
176199990394	TRANSF CONVENIO MPA-SDR 765060/12-ASSIST TECNICA EXTENSAO PESQUEIRA AQUICOLA	322.300,00	0,00	322.300,00-
176199990397	TRANSFERENCIA CONVENIO SPM-PR/SSP 774959/12-CAPACITACAO ATENDIMENTO MARIA PE	33.918,00	0,00	33.918,00-

EXERCÍCIO DE 2016	SETOR GOVERNAMENTAL (CONSOLIDADO)	RFPE064/00037
	COMPARATIVO DA RECEITA ORÇADA COM A ARRECADADA	ANEXO N. 10
		R\$

CÓDIGO	ESPECIFICAÇÃO	ORÇADA	ARRECADADA	DIFERENÇA
176199990401	TRANSFERENCIA CONVENIO SDH-PR/SJDH 6/12-PROTECAO CRIANCA ADOLESC AMEAC MORTE	0,00	1.050.000,01	1.050.000,01
176199990402	TRANSFERENCIA CONVENIOS SDH-PRS JDH 021 2011	0,00	523,36	523,36
176199990403	TRANSFERENCIA CONVENIOS INCRA-SDR 780917 12 KITS PRODUTIV E CAPACIT FAMILIAS	5.000.000,00	2.210.218,98	2.789.781,02-
176199990407	TRANSFERENCIA CONVENIO MINC-SEDAC 761921/2011-CRIATIVA BIRO	400.000,00	0,00	400.000,00-
176199990411	TRANSFERENCIA CONVENIO MI-SDR 769273-12-SISTEMAS ABASTECIMENTO DE AGUA RURAI	23.649.000,00	0,00	23.649.000,00-
176199990418	TRANSFERENCIA CONVENIO MPAQ-SDR 777894/12-APOIO FORMAS ASSOCIATIVAS PESCA AR	222.962,00	0,00	222.962,00-
176199990425	TRANSFERENCIA CONVENIO MJ-SSP 781071-12-ESTRAT NAC SEG PUBLICA FRONT-ENAFRON	158.043,00	0,00	158.043,00-
176199990429	TRANSFERENCIA CONVENIO SAC-SEINFRA 761586-2011 - PROG FEDER AUX A AEROPORTO	0,00	1.062.426,19	1.062.426,19
176199990430	TRANSFERENCIA CONVENIO MIN ESPORTE-FUNDERGS 763388/11-INFRA-ESTRUTURA CETE	4.000.000,00	0,00	4.000.000,00-
176199990432	TRANSFER CONVENIO SPM-PR/SSP 788231/2013-REAPARELHAMENTO IMPLANTACAO SALA LI	145.237,00	0,00	145.237,00-
176199990433	TRANSFERENCIA CONVENIO MJ-SSP 792979/13-REAPARELHAMENTO DML POSTOS MEDICOS L	57.137,00	0,00	57.137,00-
176199990434	CONVENIO MJ-SSP 787182/2013-SISTEMA VIDEOMONITORAMENTO VIAS PUBLICAS	40.866,00	0,00	40.866,00-
176199990435	TRANSFERENCIA CONVENIO MJ-SSP 794445/2013-PROJETO MULHERES DA PAZ E PROTEJO	634.439,00	545.592,70	88.846,30-
176199990436	TRANSFERENCIA CONVENIO MJ-SSP 792256/2013-ESTR OBSERVATORIO VIOLENCIA MULHER	31.176,00	0,00	31.176,00-
176199990440	TRANSFERENCIA CONVENIO SEDH-DEF PUBLICA 793183 2013 IMPL CENTRO REF DIR HUMA	125.269,00	0,00	125.269,00-
176199990442	CONVENIO MDA-SDR 793995/13-CADASTRO GEOREFERENCIAMENTO ACO REG FUNDIARIA	2.806.899,00	0,00	2.806.899,00-
176199990443	CONVENIO FINEP-CIENTEC 0113038800-MELHORIA SISTEMA INTEGRADO NAVEGACAO-SISNA	320.000,00	0,00	320.000,00-
176199990444	CONVENIO MAPA-SEAPA 799221/2013-IMPLEMENTACAO SUASA FORTALECIMENTO DEFESA AG	4.500.000,00	854.400,00	3.645.600,00-
176199990446	CONVENIO FINEP-FAPERGS 525/2012-APOIO INOVACAO MICROEMPRESAS E PEQUENO PORTE	0,00	2.692.590,77	2.692.590,77
176199990447	CONVENIO MDS-SDR 804904/2014-AQUISICAO ALIMENTOS AGRICULTURA FAMILIAR	30.000.000,00	0,00	30.000.000,00-
176199990448	TRANSFERENCIA CONVENIO INEP/SSP 801836/14-SEGUR SIGILO INSTRUM AVALIACAO INE	319.667,00	145.457,16	174.209,84-
176199990449	TRANSFERENCIA CONVENIO IPHAN-SEDAC 111/14-RESTAURACAO MUSEU HIPOLITO JOSE CO	5.500.000,00	250.223,80	5.249.776,20-
176199990450	TRANSFERENCIA CONVENIO IPHAN/SEDAC 110/2014-RESTAURACAO MUSEU DE ARTE DO RS	1.800.000,00	0,32	1.799.999,68-
176199990451	TRANSFERENCIA CONVENIO IPHAN/SEDAC 109/2014-RESTAURACAO MUSEU JULIO DE CASTI	9.000.000,00	0,00	9.000.000,00-
176199990452	CONVENIO IPHAN/SEDAC 108-2014-RESTAURACAO CORREIOS MEMORIAL ARQUIVO HISTORIC	3.700.000,00	294.924,00	3.405.076,00-
176199990454	CONVENIO ANA-SEMA 114-2013 PROGESTAO PROG CONSOLID PACTO PELA GESTAO DAS AGU	525.000,00	551.250,00	26.250,00
176199990455	CONVENIO MJ-SJDH 784657-2013 PREVENCAO CRACK NAS ESCOLAS	0,00	50.000,00	50.000,00
176199990457	TRANSFERENCIA CONVENIO FINEP-CIENTEC 0113007700 - CONAVEGA	21.250,00	13.200,00	8.050,00-
176199990458	TRANSFERENCIA CONVENIO FINEP-CIENTEC 0113038800 - SISNAVEGA	20.000,00	0,00	20.000,00-
176199990459	CONVENIO MJ-SSP 813495/2014 CENTRAL DE CUSTODIA IGP/RS	57.226,00	5.839,00	51.387,00-

EXERCÍCIO DE 2016	SETOR GOVERNAMENTAL (CONSOLIDADO)	RFPE064/00038
	COMPARATIVO DA RECEITA ORÇADA COM A ARRECADADA	ANEXO N. 10
		R\$

CÓDIGO	ESPECIFICAÇÃO	ORÇADA	ARRECADADA	DIFERENÇA
176199990460	CONVENIO MJ-SSP 813551/2014 CENTRO DE REABILITACAO PROFISSIONAIS DA SSP	546.490,00	0,00	546.490,00-
176199990461	CONVENIO MJ-SSP 813581/2014 REAPARELHAMENTO DAS UNIDADES ESCOLA BRIGADA MILI	974.091,00	0,00	974.091,00-
176199990462	CONVENIO FUNARTE-SEDAC 811774/2014 PRODUCAO E CIRCULACAO DE BENS CULTURAIS	856.000,00	0,00	856.000,00-
176199990467	CONVENIO CNPQ-FAPERGS 794758-2013 APOIO A NUCLEOS EMERGENTES DE PESQUISA	687.450,00	406.275,00	281.175,00-
176199990468	CONVENIO CNPQ-FAPERGS 794274-2013 PROGRAMA PRIMEIROS PROJETOS - PPP	687.450,00	568.785,00	118.665,00-
176199990469	CONVENIO TC/PAC 1199/2015 MC-METROPLAN -PROTECAO CONTRA CHEIAS DO RIO GRAVAT	2.169.924,00	2.827.234,95	657.310,95
176199990470	CONVENIO TC/PAC 1203/2015 MC-METROPLAN -GESTAO DAS INUNDACOES E EST RIO GRAV	3.783.565,00	2.310.308,65	1.473.256,35-
176199990471	CONVENIO TC/PAC 1202/2015 MC-METROPLAN -GESTAO DAS INUNDACOES RIO DOS SINOS	4.060.243,00	2.297.907,24	1.762.335,76-
176199990472	CONVENIO TC/PAC 1201/2015 MC-METROPLAN -PROTECAO CONTRA CHEIAS DO RIO JACUI	700.000,00	583.286,01	116.713,99-
176199990473	CONVENIO SEDH-SJDH 5-2015 PROTEGE - PROGRAMA PROTECAO TESTEMUNHA	0,00	405.755,10	405.755,10
176199990476	CONVENIO BACEN-SSP 08-2016-ESCOLTA VALORES AEROPORTO SALGADO FILHO	0,00	80.000,00	80.000,00
176199999999	RECEITA DE CONVENIOS - PARA FINS DE ORCAMENTO	24.595.969,00	0,00	24.595.969,00-
176200000000	TRANSFERENCIA DE CONVENIOS DOS ESTADOS E DO DISTRITO FEDERAL E DE SUAS ENTIDA	0,00	7.325.953,36	7.325.953,36
176299000000	OUTRAS TRANSFERENCIAS DE CONVENIOS DOS ESTADOS	0,00	7.325.953,36	7.325.953,36
176299990000	DIVERSAS TRANSFERENCIAS DE CONVENIOS DOS ESTADOS E DO DISTRITO FEDERAL	0,00	7.325.953,36	7.325.953,36
176299990012	CONVENIO 906-2016 CONFAZ - SEFAZ RS - SEFAZ VIRTUAL	0,00	7.325.953,36	7.325.953,36
176300000000	TRANSFERENCIA DE CONVENIOS DOS MUNICIPIOS E DE SUAS ENTIDADES	9.229.961,00	6.134.657,69	3.095.303,31-
176399000000	OUTRAS TRANSFERENCIAS DE CONVENIOS DOS MUNICIPIOS	9.229.961,00	6.134.657,69	3.095.303,31-
176399990000	DIVERSAS TRANSFERENCIAS DE CONVENIOS DE MUNICIPIOS	9.229.961,00	6.134.657,69	3.095.303,31-
176399990001	TRANSFERENCIA CONVENIO FAMURS/BM-FISCALIZACAO DE TRANSITO	8.187.426,00	5.848.658,76	2.338.767,24-
176399990002	TRANSFERENCIA CONVENIO FESP/PREFEITURA	77.735,00	0,00	77.735,00-
176399990006	TRANSFERENCIA CONVENIO PREF CANOAS-SSP 112-11-BOLSA DE POLICIAMENTO COMUNITA	720.000,00	22.500,00	697.500,00-
176399990007	TRANSFERENCIA CONVENIO PREF CANOAS-FESP-BM 30/13-BOLSA POLICIAMENTO COMUNITA	244.800,00	76.800,00	168.000,00-
176399990012	TRANSF CONV PREF TRAMANDAI-SSP 119/2014 CAPACITACAO DE GUARDAS MUNICIPAIS	0,00	11.666,93	11.666,93
176399990013	CONVENIO P M CANOAS-SSP-QUALIFICACAO USO ARMAS DE FOGO	0,00	51.494,00	51.494,00
176399990014	CONVENIO PREFEITURA CACHOERINHA-POLICIA CIVIL 03-2016-USO ARMAS DE FOGO	0,00	123.538,00	123.538,00
176400000000	TRANSFERENCIAS DE CONVENIOS DE INSTITUICOES PRIVADAS	18.096.630,00	23.321.106,97	5.224.476,97
176499000000	OUTRAS TRANSFERENCIAS DE CONVENIOS DE INSTUICOES PRIVADAS	18.096.630,00	23.321.106,97	5.224.476,97
176499990000	DIVERSAS TRANSFERENCIAS DE CONVENIOS DE INSTITUICOES PRIVADAS	18.096.630,00	23.321.106,97	5.224.476,97
176499990001	TRANSFERENCIA CONVENIO AES SUL/PC 14/05-DELEGACIA REPRESSAO CRIME C/PATRIMON	265.589,00	418.103,32	152.514,32
176499990036	TRANSFERENCIA CONVENIO BANRISUL/ESTADO RS 1959/07-SISTEMA REMUNERACAO SERVID	3.081.251,00	2.797.143,64	284.107,36-
176499990037	TRANSFERENCIA CONVENIO FENASEG/DETRAN 1/08-SISTEMA NACIONAL DE GRAVAMES	0,00	3.871.459,00	3.871.459,00
176499990038	TRANSFERENCIA CONVENIO FENASEG/DETRAN 2/08-APARELHAMENTO E MODERNIZACAO DETR	6.500.000,00	6.237.059,68	262.940,32-

EXERCÍCIO DE 2016	SETOR GOVERNAMENTAL (CONSOLIDADO)	RFPE064/00039
	COMPARATIVO DA RECEITA ORÇADA COM A ARRECADADA	ANEXO N. 10
		R\$

CÓDIGO	ESPECIFICAÇÃO	ORÇADA	ARRECADADA	DIFERENÇA
176499990042	TRANSFERENCIA CONVENIO CORSAN-AGERGS-REGULACAO SANEAMENTO	8.174.790,00	9.922.341,33	1.747.551,33
176499990049	CONV INTERV CEEE E FIERGS - APOIO INOVACAO MICROEMPRESAS E PEQUENO PORTE	75.000,00	75.000,00	0,00
190000000000	OUTRAS RECEITAS CORRENTES	5.914.719.065,95	1.923.898.043,10	3.990.821.022,85-
191000000000	MULTAS E JUROS DE MORA	647.224.634,00	799.571.067,12	152.346.433,12
191100000000	MULTAS E JUROS DE MORA DOS TRIBUTOS	259.120.633,00	287.323.920,12	28.203.287,12
191102000000	MULTAS E JUROS DE MORA - IMPOSTOS DE RENDA E PROVENTOS DE QUALQUER NATUREZA	4.772,00	147,82	4.624,18-
191102020000	MULTAS E JUROS DE MORA DO IMPOSTO SOBRE A RENDA DAS PESSOAS JURIDICAS	0,00	130,74	130,74
191102020010	MULTAS DO AD/IR-PJ	0,00	130,74	130,74
191102030000	MULTAS E JUROS DE MORA DE IMPOSTOS SOBRE A RENDA RETIDO NAS FONTES	4.772,00	17,08	4.754,92-
191102030012	MULTAS DO IMPOSTO SOBRE A RENDA RETIDO NAS FONTES	4.312,00	15,15	4.296,85-
191102030013	JUROS DE MORA DO IMPOSTO SOBRE A RENDA RETIDO NAS FONTES	460,00	1,93	458,07-
191120000000	MULTAS E JUROS DE MORA IMPOSTO S/ TRANSMISSAO CAUSA MORTIS DOACAO BENS DIREIT	5.429.342,00	5.915.931,06	486.589,06
191120010000	MULTAS E JUROS DE MORA DO ITCD	5.429.342,00	5.915.931,06	486.589,06
191120010001	JUROS DE MORA DO ITCD	2.064.112,00	2.829.189,33	765.077,33
191120010002	MULTAS DO ITCD	3.365.230,00	3.086.741,73	278.488,27-
191141000000	MULTAS E JUROS DE MORA DO IMPOSTO SOBRE A PROPRIEDADE VEICULOS AUTOMOTORES-I	82.611.990,00	63.533.811,53	19.078.178,47-
191141010000	MULTAS E JUROS DE MORA DO IPVA	82.611.990,00	63.533.811,53	19.078.178,47-
191141010001	MULTAS DO IPVA	70.322.618,00	51.224.636,54	19.097.981,46-
191141010002	JUROS DE MORA DO IPVA	12.289.372,00	12.309.174,99	19.802,99
191142000000	MULTAS E JUROS MORA DO IMPOSTO SOBRE CIRCULACAO DE MERCADORIAS E SERVICOS -	169.130.835,00	217.442.060,92	48.311.225,92
191142010000	MULTAS E JUROS DE MORA DO ICMS	169.130.835,00	217.300.417,82	48.169.582,82
191142010001	JUROS DE MORA DO ICMS	2.606.500,00	3.703.939,96	1.097.439,96
191142010002	MULTAS DO ICMS	8.573.196,00	14.368.075,67	5.794.879,67
191142010011	JUROS DE MORA DO ICMS - AUTO DE LANÇAMENTO	77.128.068,00	56.481.108,41	20.646.959,59-
191142010012	MULTAS DO ICMS - AUTO DE LANÇAMENTO	43.384.013,00	38.003.007,96	5.381.005,04-
191142010014	MULTAS MORATORIAS DO ICMS - AUTO DE LANÇAMENTO	37.439.058,00	104.744.285,82	67.305.227,82
191142020000	MULTAS E JUROS DE MORA DO ICMS - AMPARA-RS	0,00	141.643,10	141.643,10
191142020001	JUROS DE MORA DO ICMS - AMPARA-RS	0,00	4.036,80	4.036,80
191142020002	MULTA DE MORA DO ICMS - AMPARA-RS	0,00	58.060,48	58.060,48
191142020003	JUROS DE MORA DO ICMS - AUTO DE LANÇAMENTO - AMPARA-RS	0,00	7.405,21	7.405,21
191142020004	MULTA DE MORA DO ICMS - AUTO DE LANÇAMENTO - AMPARA - RS	0,00	72.140,61	72.140,61
191199000000	MULTAS E JUROS DE MORA DE OUTROS TRIBUTOS	1.943.694,00	431.968,79	1.511.725,21-
191199010000	MULTAS E JUROS DE MORA DE OUTROS TRIBUTOS	1.943.694,00	431.968,79	1.511.725,21-
191199010001	JUROS DE MORA DE TAXAS	1.405.432,00	15.297,53	1.390.134,47-
191199010006	MULTAS E JUROS DE MORA SOBRE A TAXA DE COOPERACAO E DEFESA ORIZICULTURA	30.345,00	27.202,87	3.142,13-
191199010029	MULTA DA TAXA DE FISCALIZACAO DE AGENCIAS E ESTACOES RODOVIARIAS	84.000,00	106.092,25	22.092,25
191199010030	JUROS DE MORA-DA TAXA DE FISCALIZACAO DE AGENCIAS E ESTACOES RODOVIARIAS	10.000,00	300,62	9.699,38-
191199010031	MULTAS DE MORA-TAXA DE MANUTENCAO E SERVICOS DE RODOVIAS	180.000,00	3.987,31	176.012,69-

EXERCÍCIO DE 2016	SETOR GOVERNAMENTAL (CONSOLIDADO)	RFPE064/00040
	COMPARATIVO DA RECEITA ORÇADA COM A ARRECADADA	ANEXO N. 10
		R\$

CÓDIGO	ESPECIFICAÇÃO	ORÇADA	ARRECADADA	DIFERENÇA
191199010032	JUROS DE MORA-TAXA DE MANUTENCAO E SERVICOS DE RODOVIAS	50.000,00	922,84	49.077,16-
191199010033	MULTAS DE TAXAS DE SERVICOS SECRETARIA DA AGRICULTURA - FUNDOVINOS	4.673,00	0,00	4.673,00-
191199010034	JUROS DE MORA SOBRE TAXA DE SERVICOS SECRETARIA AGRICULTURA-FUNDOVINOS	1.775,00	0,00	1.775,00-
191199010035	MULTAS DE TAXAS DE SERVICOS SECRETARIA DA AGRICULTURA -FUNDOLEITE	0,00	17.540,73	17.540,73
191199010036	JUROS DE MORA SOBRE TAXA DE SERVICOS SECRETARIA AGRICULTURA-FUNDOLEITE	0,00	8.249,00	8.249,00
191199010071	MULTAS DE CUSTAS JUDICIAIS ESTATIZADAS - LEI 12.613/06	172,00	1.144,65	972,65
191199010072	JUROS DE MORA DA TAXA JUDICIARIA - LEI 12.613/06	2.482,00	3.097,41	615,41
191199010073	MULTA DA TAXA JUDICIARIA - L12.613/06	2.192,00	1.726,80	465,20-
191199010074	MULTAS DE TAXAS DE SERVICOS DO FUNDOVITIS	7.317,00	39.444,64	32.127,64
191199010075	JUROS DE MORA DE TAXA DE SERVICOS DO FUNDOVITIS	9.000,00	49.924,45	40.924,45
191199010076	MULTA DE TAXAS DE SERVICOS DO FESP-BM	52.811,00	61.109,31	8.298,31
191199010077	JUROS DE MORA DE TAXA DE SERVICOS DO FESP-BM	21.503,00	27.733,59	6.230,59
191199010082	MULTA DA TAXA DE SERVICOS FLORESTAIS - FUNDEFLO	37.782,00	35.893,85	1.888,15-
191199010083	JURO DE MORA DA TAXA DE SERVICO FLOESTAL - FUNDEFLO	41.607,00	30.676,57	10.930,43-
191199010084	MULTA DA TAXA DO FUNDOMATE	2.108,00	1.284,08	823,92-
191199010085	JURO DE MORA DA TAXA DO FUNDOMATE	495,00	340,29	154,71-
191300000000	MULTA E JUROS DE MORA DA DIVIDA ATIVA DOS TRIBUTOS	194.340.083,00	336.722.884,99	142.382.801,99
191312000000	MULTAS E JUROS DE MORA DIVIDA ATIVA IMPOSTO SOBRE TRANSMISSAO BENS IMOVEIS-I	1.315,00	0,00	1.315,00-
191312010000	MULTAS E JUROS DE MORA DA DIVIDA ATIVA DO ITBI	1.315,00	0,00	1.315,00-
191312010002	MULTA DA DIVIDA ATIVA DO ITBI	149,00	0,00	149,00-
191312010003	JURO DE MORA DA DIVIDA ATIVA DO ITBI (ART 69, LEI 6537/73)	1.166,00	0,00	1.166,00-
191314000000	MULTAS JUROS MORA DIVIDA ATIVA IMPOSTO SOBRE A PROPRIEDADE VEICULOS AUTOMOTO	5.955.877,00	32.018.072,63	26.062.195,63
191314010000	MULTAS E JUROS DE MORA DA DIVIDA ATIVA DO IPVA	5.955.877,00	32.018.072,63	26.062.195,63
191314010002	MULTA MORA DIVIDA ATIVA IPVA	2.133.699,00	23.190.742,85	21.057.043,85
191314010003	JURO DE MORA DA DIVIDA ATIVA DO IPVA (ART 69, LEI 6537/73)	3.822.178,00	8.827.329,78	5.005.151,78
191315000000	MULTAS JUROS MORA DIVIDA ATIVA IMPOSTO S/ CIRCULACAO MERCADORIAS E SERVICOS-	184.646.023,00	301.748.244,25	117.102.221,25
191315010000	MULTAS E JUROS DE MORA DA DIVIDA ATIVA DO ICMS	184.646.023,00	301.080.364,02	116.434.341,02
191315010002	MULTA DA DIVIDA ATIVA DO ICMS	36.782.198,00	60.716.937,67	23.934.739,67
191315010003	JURO DE MORA DA DIVIDA ATIVA DO ICMS (ART 69, LEI 6537/73)	113.627.709,00	199.096.794,54	85.469.085,54
191315010004	MULTA DE MORA DA DIVIDA ATIVA DO ICMS	34.236.116,00	41.266.631,81	7.030.515,81
191315020000	MULTAS E JUROS DE MORA DA DIVIDA ATIVA DO ICMS - AMPARA-RS	0,00	667.880,23	667.880,23
191315020001	MULTA DE MORA DA DIVIDA ATIVA DO ICMS - AMPARA-RS	0,00	517.775,47	517.775,47
191315020002	JUROS DE MORA DA DIVIDA ATIVA DO ICMS - ART 69 LEI 6537-73 - AMPARA-RS	0,00	150.104,76	150.104,76
191316000000	MULTAS E JUROS DE MORA DA DIVIDA ATIVA DE CUSTAS JUDICIAIS	203.447,00	152.306,91	51.140,09-
191316990000	DIVERSAS MULTAS E JUROS DE MORA DA DIVIDA ATIVA DAS CUSTAS JUDICIAIS	203.447,00	152.306,91	51.140,09-
191316990001	MULTAS DA DIVIDA ATIVA DE CUSTAS JUDICIAIS	1.498,00	1.958,77	460,77
191316990002	JUROS DE MORA DA DIVIDA ATIVA DE CUSTAS JUDICIAIS (ART 69, LEI 6537/73)	4.482,00	8.567,89	4.085,89

EXERCÍCIO DE 2016	SETOR GOVERNAMENTAL (CONSOLIDADO)	RFPE064/00041
	COMPARATIVO DA RECEITA ORÇADA COM A ARRECADADA	ANEXO N. 10
		R\$

CÓDIGO	ESPECIFICAÇÃO	ORÇADA	ARRECADADA	DIFERENÇA
191316990003	MULTAS DA DIVIDA ATIVA DE CUSTAS JUDICIAIS - LEI 12.613/06	43.230,00	18.419,45	24.810,55-
191316990004	JUROS DE MORA DA DIVIDA ATIVA DE CUSTAS JUDICIAIS (ART.69) - LEI 12.613/06	154.237,00	123.360,80	30.876,20-
191320000000	MULTA JUROS MORA DIV ATIVA IMPOSTO S/TRANSM CAUSA MORTIS DOACAO BENS E DIREIT	2.613.151,00	1.944.298,45	668.852,55-
191320010000	MULTAS E JUROS DE MORA DA DIVIDA ATIVA DO ITCD	2.613.151,00	1.944.298,45	668.852,55-
191320010002	MULTAS DE MORA DA DIVIDA ATIVA DO ITCD	1.147.109,00	761.034,48	386.074,52-
191320010003	JUROS DE MORA DA DIVIDA ATIVA DO ITCD (ART 69, LEI 6537/73)	1.466.042,00	1.183.263,97	282.778,03-
191399000000	MULTAS E JUROS DE MORA DA DIVIDA ATIVA DE OUTROS TRIBUTOS	920.270,00	859.962,75	60.307,25-
191399990000	DIVERSAS MULTAS E JUROS DE MORA DA DIVIDA ATIVA DE OUTROS TRIBUTOS	920.270,00	859.962,75	60.307,25-
191399990003	MULTA SOBRE A TAXA DE COOPERACAO E DEFESA DA ORIZICULTURA EM DIVIDA ATIVA	86.323,00	66.404,31	19.918,69-
191399990005	JUROS DE MORA SOBRE TAXA COOPERACAO DEFESA ORIZICULTURA EM DIVIDA ATIVA	200.460,00	123.370,88	77.089,12-
191399990006	MULTAS DE MORA DA DIVIDA ATIVA DE OUTROS TRIBUTOS	2.094,00	3.968,13	1.874,13
191399990007	JUROS DE MORA DA DIVIDA ATIVA DE OUTROS TRIBUTOS (ART 69, LEI 6537/73)	11.871,00	16.291,43	4.420,43
191399990011	MULTAS DE MORA DA DIVIDA ATIVA DE TAXAS DO DAER	19.000,00	22.798,58	3.798,58
191399990012	JUROS DE MORA DA DIVIDA ATIVA DAS TAXAS DO DAER (ART 69, LEI 6537/73)	20.000,00	16.808,76	3.191,24-
191399990015	JURO MORA DIVIDA ATIVA TAXA DE SERVICOS DO FUNDOVITIS (ART 69, LEI 6537/73)	60.000,00	130.051,51	70.051,51
191399990016	MULTA DE MORA DA DIVIDA ATIVA DA TAXA DE SERVICOS FESP-BM	61.726,00	73.966,11	12.240,11
191399990017	JUROS DE MORA DA DIVIDA ATIVA DA TAXA DE SERVICOS FESP-BM (ART 69, LEI 6537/)	53.527,00	54.945,28	1.418,28
191399990018	MULTA MORATORIA DA DIVIDA ATIVA DA TAXA DE SERVICOS DIVERSOS-NAO VINCULADA	11.370,00	4.925,25	6.444,75-
191399990019	JUROS DE MORA DA DIVIDA ATIVA DA TAXA DE SERVICOS (ART 69, LEI 6537/73)-NAO	58.024,00	25.787,05	32.236,95-
191399990020	MULTAS DIVIDA ATIVA TAXA SERVICOS-FUNDOVITIS	35.000,00	73.177,93	38.177,93
191399990021	MULTAS DA DIVIDA ATIVA DA TAXA JUDICIARIA - LEI 12.613/06	72.776,00	55.733,82	17.042,18-
191399990022	JUROS DE MORA DA DIVIDA ATIVA DA TAXA JUD (ART. 69) - LEI 12.613/06	224.911,00	182.026,37	42.884,63-
191399990038	MULTAS DA TAXA DE SERVICOS EM DIVIDA ATIVA - FESA	1.559,00	4.005,10	2.446,10
191399990039	JUROS DE MORA DA TAXA DE SERVICOS (ART. 69, LEI 6537/73) - FESA	1.629,00	5.702,24	4.073,24
191500000000	MULTA E JUROS DE MORA DA DIVIDA ATIVA DE OUTRAS RECEITAS	12.211.227,00	10.266.432,09	1.944.794,91-
191599000000	OUTRAS MULTAS E JUROS DE MORA DA DIVIDA ATIVA DE OUTRAS RECEITAS	12.211.227,00	10.266.432,09	1.944.794,91-
191599010000	OUTRAS MULTAS E JUROS DE MORA DA DIVIDA ATIVA DE OUTRAS RECEITAS - PRINCIPAL	12.211.227,00	10.266.432,09	1.944.794,91-
191599010002	MULTAS DA DIVIDA ATIVA NAO TRIBUTARIA	1.686.359,00	1.111.386,09	574.972,91-
191599010003	JUROS DE MORA DA DIVIDA ATIVA NAO TRIBUTARIA (ART 69, LEI 6537/73)	2.086.857,00	2.519.080,50	432.223,50
191599010004	JUROS LEGAIS DA DIVIDA ATIVA NAO TRIBUTARIA	200.000,00	0,00	200.000,00-
191599010006	JUROS DE MORA DA DIVIDA ATIVA NAO TRIBUTARIA DO FUNDEFLO (ART 69, LEI 6537/)	13.238,00	36.099,76	22.861,76
191599010007	JURO DE MORA DA DIVIDA ATIVA POR DANOS AO MEIO AMBIENTE (ART 69 LEI 6537/73)	71.907,00	372.284,58	300.377,58
191599010009	JUROS MORA DIVIDA ATIVA DESCUMPRIMENTO FORMALIDADE FISCAL-ART 69, LEI 6537/7	1.927.574,00	1.471.773,97	455.800,03-

EXERCÍCIO DE 2016	SETOR GOVERNAMENTAL (CONSOLIDADO)	RFPE064/00042
	COMPARATIVO DA RECEITA ORÇADA COM A ARRECADADA	ANEXO N. 10
		R\$

CÓDIGO	ESPECIFICAÇÃO	ORÇADA	ARRECADADA	DIFERENÇA
191599010010	MULTAS DA DÍVIDA ATIVA POR DESCUMPRIMENTO DE FORMALIDADE FISCAL	6.178.449,00	4.579.231,15	1.599.217,85-
191599010011	JUROS DE MORA DÍVIDA ATIVA NÃO TRIBUTÁRIA-FUNDO ESTADUAL DE DEFESA DO CONSUM	20.687,00	73.675,05	52.988,05
191599010021	MULTA DE MORA DA DÍVIDA ATIVA NÃO TRIBUTÁRIA-FUNDEFLO	26.156,00	102.900,99	76.744,99
191800000000	MULTAS E JUROS DE MORA DE OUTRAS RECEITAS	548.660,00	793.187,73	244.527,73
191899000000	OUTRAS MULTAS E JUROS DE MORA	548.660,00	793.187,73	244.527,73
191899010000	MULTAS E JUROS DE MORA DE OUTRAS RECEITAS - DIVERSOS	548.660,00	793.187,73	244.527,73
191899010001	JUROS DE MORA SOBRE RECEITA DE HONORÁRIOS ADVOCATÍCIOS - FURPGE	724,00	583,30	140,70-
191899010002	JUROS DE MORA SOBRE RECEITA DE HONORÁRIOS ADVOCATÍCIOS - FADEP	9.751,00	4.716,53	5.034,47-
191899010003	JUROS DE MORA DA RECEITA NÃO TRIBUTÁRIA	331.169,00	468.835,52	137.666,52
191899010005	ENCARGOS DE MORA - PECULIO FACULTATIVO	170,00	95,50	74,50-
191899010006	ENCARGOS DE MORA - PAMES	49.688,00	54.984,57	5.296,57
191899010007	ENCARGOS DE MORA - PAC	148.161,00	174.102,08	25.941,08
191899010010	JUROS DE MORA SOBRE CRÉDITOS NÃO RECEBIDOS EM NUMERÁRIO	0,00	73.534,22	73.534,22
191899010011	JUROS DE MORA DA RECEITA NÃO TRIBUTÁRIA - FEGEP	8.997,00	16.331,13	7.334,13
191899010015	JUROS E ENCARGOS DE MORA INDENIZAÇÃO DANOS MEIO AMBIENTE DECORRENTES DE TACS	0,00	4,88	4,88
191900000000	MULTAS DE OUTRAS ORIGENS	181.004.031,00	164.464.642,19	16.539.388,81-
191910000000	MULTAS PREVISTAS NA LEGISLAÇÃO SANITÁRIA	2.392.510,00	2.483.121,09	90.611,09
191910990000	DIVERSAS MULTAS PREVISTAS NA LEGISLAÇÃO SANITÁRIA	2.392.510,00	2.483.121,09	90.611,09
191910990001	MULTAS PREVISTAS NA LEGISLAÇÃO SANITÁRIA-FUNDO ESTADUAL DE SAÚDE	482.510,00	260.274,01	222.235,99-
191910990003	MULTAS DE AUTO DE INFRAÇÃO AS NORMAS SANITÁRIAS - PRODUTOS DE ORIGEM ANIMAL	1.050.000,00	1.222.997,59	172.997,59
191910990004	MULTAS DE AUTO DE INFRAÇÃO AS NORMAS SANITÁRIAS - PRODUTOS DE ORIGEM VEGETAL	860.000,00	999.849,49	139.849,49
191915000000	MULTAS PREVISTAS NA LEGISLAÇÃO DE TRÂNSITO	153.472.602,00	140.072.066,78	13.400.535,22-
191915990000	DIVERSAS MULTAS PREVISTAS NA LEGISLAÇÃO DE TRÂNSITO	153.472.602,00	140.072.066,78	13.400.535,22-
191915990001	MULTAS DE INFRAÇÃO DE TRÂNSITO	31.434.399,00	65.564.563,30	34.130.164,30
191915990002	MULTA INFRAÇÃO TRÂNSITO MANUAL BATALHÃO POLÍCIA RODOVIÁRIA - DAER	80.000.000,00	32.113.720,14	47.886.279,86-
191915990003	MULTA INFRAÇÃO TRÂNSITO POR CONTROLADORES ELETRÔNICOS - DAER	17.760.000,00	26.628.628,64	8.868.628,64
191915990005	MULTAS DE INFRAÇÃO DE TRÂNSITO - CONVENIO DETRAN-BM	18.060.398,00	14.513.567,60	3.546.830,40-
191915990006	MULTAS DE INFRAÇÃO DE TRÂNSITO-CONVENIO DETRAN-BM/PMMA 371/2009	6.212.805,00	1.247.587,10	4.965.217,90-
191915990015	JUROS DE MORA SOBRE MULTAS DE INFRAÇÃO DE TRÂNSITO	5.000,00	0,00	5.000,00-
191915990017	MULTAS INFRAÇÕES ADMINISTRATIVAS - DESMANCHES - DETRAN RS	0,00	4.000,00	4.000,00
191927000000	MULTAS E JUROS PREVISTOS EM CONTRATOS	2.680.376,00	5.583.136,75	2.902.760,75
191927030000	MULTAS E JUROS PREVISTOS EM CONTRATOS - SAÚDE	53.533,00	116.406,96	62.873,96
191927030002	MULTAS E JUROS DE MORA-TRANSFERÊNCIA SUS-TETO FINANCIERO VIGILÂNCIA EM SAÚDE	0,00	5,14	5,14
191927030003	MULTAS E JUROS DE MORA-EPIDEMIOLOGIA E CONTROLE DE DOENÇAS-REDUÇÃO MORBI-MOR	16.456,00	0,00	16.456,00-
191927030006	MULTAS E JUROS MORA-TR SUS-FINLACEN	4.989,00	31.945,58	26.956,58
191927030046	MULTA CONTRATUAL - RECURSOS FEMA	0,00	31.311,27	31.311,27
191927030048	MULTAS E JUROS DE MORA-TR SUS-SISTEMA GESTÃO DE QUALIDADE	32.088,00	10.180,29	21.907,71-

EXERCÍCIO DE 2016	SETOR GOVERNAMENTAL (CONSOLIDADO)	RFPE064/00043
	COMPARATIVO DA RECEITA ORÇADA COM A ARRECADADA	ANEXO N. 10
		R\$

CÓDIGO	ESPECIFICAÇÃO	ORÇADA	ARRECADADA	DIFERENÇA
191927030092	MULTAS E JUROS DE MORA CONTRATUAIS - CONVENIO FNS/FEPPS 2075/2008	0,00	360,00	360,00
191927030108	MULTAS CONTRATUAIS CONVENIO FNS-FEPPS 727956-09-UNIDADE MOVEI HEMORREDE	0,00	86,00	86,00
191927030109	MULTAS E JUROS CONTRATUAIS - RECURSO 0006 - VINC SAUDE	0,00	19.508,68	19.508,68
191927030110	MULTAS E JUROS CONTRATURAIS CONVENIO FINEP-FEPPS 112009100	0,00	3.200,00	3.200,00
191927030111	MULTAS E JUROS CONTRATUAIS - CONVENIO 794410-2013 FNS-FEPPS	0,00	1.920,00	1.920,00
191927030112	MULTA CONTRATUAL - CONV MTA-FPERGS 18-92 ATENDIMENTO AMBULATORIAL	0,00	920,00	920,00
191927030113	MULTAS E JUROS DE MORA CONTRATUAIS-CONVENIO FEPPS/MS 72/08	0,00	16.970,00	16.970,00
191927050000	MULTAS E JUROS PREVISTOS EM CONTRATOS - EDUCACAO	72.941,00	164.481,39	91.540,39
191927050009	MULTAS CONTRATUAIS - SALARIO-EDUCACAO	69.141,00	162.806,67	93.665,67
191927050023	MULTAS POR ATRASO NA DEVOLUCAO DE MATERIAL BIBLIOGRAFICO-UERGS	868,00	257,00	611,00-
191927050031	MULTAS CONTRATUAIS-CONTRAPARTIDA OPERACOES DE CREDITO-SALARIO EDUCACAO	0,00	1.417,72	1.417,72
191927050032	MULTA E JUROS CONTRATUAIS - REC 0004	2.932,00	0,00	2.932,00-
191927990000	MULTAS E JUROS PREVISTOS EM CONTRATOS - OUTROS RECURSOS	2.553.902,00	5.302.248,40	2.748.346,40
191927990016	MULTAS CONTRATUAIS - FURPGE	0,00	388.821,10	388.821,10
191927990020	MULTAS CONTRATUAIS - COMPENSACAO FINANCEIRA PELA UTILIZACAO DE RECURSOS HIDR	0,00	7.818,07	7.818,07
191927990022	MULTAS CONTRATUAIS - FEASP	52.441,00	36.849,45	15.591,55-
191927990026	MULTAS CONTRATUAIS - FRPJ	220.000,00	1.136.020,27	916.020,27
191927990030	MULTAS CONTRATUAIS - FESP (FUNDESP)	17.445,00	5.221,29	12.223,71-
191927990031	MULTAS CONTRATUAIS - FESP (BRIGADA MILITAR)	113.234,00	0,00	113.234,00-
191927990037	MULTAS E JUROS CONTRATUAIS - NAO VINCULADA	1.333.707,00	1.367.911,50	34.204,50
191927990040	MULTAS CONTRATUAIS - FESP (COORDENADORIA-GERAL DE PERICIAS)	6.513,00	0,00	6.513,00-
191927990041	MULTAS CONTRATUAIS-RECEITAS DEPARTAMENTO ESTUDUAL TRANSITO VINCULADA AO FESP	91.862,00	13.737,59	78.124,41-
191927990075	MULTAS E JUROS CONTRATUAIS-RECEITAS DE SERVICOS DETRAN-FESP-LEI 10.847/96	4.082,00	0,00	4.082,00-
191927990077	MULTAS CONTRATUAIS - FEGEP	0,00	40.011,88	40.011,88
191927990083	MULTAS CONTRATUAIS - OUTROS PODERES	85.000,00	18.294,47	66.705,53-
191927990091	MULTAS E JUROS CONTRATUAIS-RENDIMENTOS DEPOSITOS JUDICIAIS - FRPJ	0,00	766.367,70	766.367,70
191927990100	MULTAS E JUROS CONTRATUAIS-TRANSF REC VINC POR LEI-PODER JUDICIARIO	0,00	422.042,62	422.042,62
191927990114	MULTAS CONTRATUAIS-PROGRAMA DE APOIO A RETOMADA DO DESENVOLVIMENTO-PROREDES-	0,00	881.436,39	881.436,39
191927990120	MULTAS E JUROS CONTRATUAIS-TRANSFERENCIA FUNDO MUNICIPAL SAUDE-P.ALEGRE-SUS-	500,00	0,00	500,00-
191927990168	MULTAS E JUROS MORA-TAXA DE SERVICO SAUDE PUBLICA - SAA - FEASP	55.000,00	67.026,14	12.026,14
191927990169	MULTA CONTRATUAL - RECURSO 0105 - FUMPEEAB	334.118,00	126.375,63	207.742,37-
191927990170	MULTA CONTRATUAL - RECURSOS 8016 - MULTAS DE TRANSITO	240.000,00	0,00	240.000,00-
191927990171	MUTLAS E JUROS CONTRATUAIS-CONVENIO FINEP-CIENTEC 0113038800-MELHORIA SISNAV	0,00	12.098,77	12.098,77
191927990173	MULTAS E JUROS CONTRATUAIS-CONVENIO MCT-FINEP-CIENTEC-113007700	0,00	7.130,41	7.130,41
191927990175	MULTAS CONTRATUAIS - TR EXT-AC BIRD-SEMA	0,00	4.987,20	4.987,20

EXERCÍCIO DE 2016	SETOR GOVERNAMENTAL (CONSOLIDADO)	RFPE064/00044
	COMPARATIVO DA RECEITA ORÇADA COM A ARRECADADA	ANEXO N. 10
		R\$

CÓDIGO	ESPECIFICAÇÃO	ORÇADA	ARRECADADA	DIFERENÇA
191927990176	MULTAS CONTRATUAIS - CONTRAPARTIDAS DE CONVENIOS - RECURSO 5001	0,00	97,92	97,92
191928000000	MULTAS DECORRENTES DA OPERACAO DO TRANSPORTE RODOVIARIO DE PASSAGEIROS E CAR	2.237.000,00	1.576.087,39	660.912,61-
191928990000	DIVERSAS MULTAS DECORRENTES DA OPERACAO DO TRANSPORTE RODOVIARIO DE PASSAGEI	2.237.000,00	1.576.087,39	660.912,61-
191928990010	MULTAS DE TERMINAIS RODOVIARIOS	170.000,00	77.582,08	92.417,92-
191928990014	MULTAS DE FISCALIZACAO DE TRANSPORTE COLETIVO - REGULAR	200.000,00	121.372,72	78.627,28-
191928990015	MULTAS DE FISCALIZACAO DE TRANSPORTE COLETIVO - FRETAMENTO E TURISMO	1.850.000,00	1.356.725,52	493.274,48-
191928990016	MULTAS DE FISCALIZACAO DE TRANSPORTE COLETIVO - NAO OFICIAL	17.000,00	20.407,07	3.407,07
191932000000	MULTAS DE SENTENCA PENAL CONDENATORIA	912.790,00	913.787,55	997,55
191932990000	DIVERSAS MULTAS DE SENTENCA PENAL CONDENATORIA	912.790,00	913.787,55	997,55
191932990007	MULTAS DE SENTENCA PENAL CONDENATORIA - FUNDO PENITENCIARIO	912.790,00	913.787,55	997,55
191935000000	MULTAS POR DANO AO MEIO AMBIENTE	5.303.394,00	2.980.134,28	2.323.259,72-
191935990000	DIVERSAS MULTAS E JUROS DE MORA POR DANOS AO MEIO AMBIENTE	5.303.394,00	2.980.134,28	2.323.259,72-
191935990002	MULTAS POR DANOS AO MEIO AMBIENTE-FUNDO ESTADUAL DO MEIO AMBIENTE-FEMA	5.100.000,00	2.494.528,78	2.605.471,22-
191935990003	MULTAS POR DANO AO MEIO AMBIENTE-FUNDO DE DESENVOLVIMENTO FLORESTAL-FUNDEFLO	203.394,00	485.605,50	282.211,50
191948000000	MULTAS APLICADAS PELOS TRIBUNAIS DE CONTAS	1.236.053,00	1.372.765,17	136.712,17
191948990000	DIVERSAS MULTAS APLICADAS PELOS TRIBUNAIS DE CONTAS	1.236.053,00	1.372.765,17	136.712,17
191948990009	MULTAS APLICADAS PELO TRIBUNAL DE CONTAS DO ESTADO	1.236.053,00	1.372.765,17	136.712,17
191999000000	OUTRAS MULTAS	12.769.306,00	9.483.543,18	3.285.762,82-
191999990000	DIVERSAS MULTAS E JUROS DE MORA	12.769.306,00	9.483.543,18	3.285.762,82-
191999990001	MULTAS DE FISCALIZACAO DO FUNDO DE APOIO A CULTURA - FAC	6.280,00	10.924,00	4.644,00
191999990002	MULTAS E JUROS DE MORA SOBRE ADIANTAMENTOS E DIARIAS-NAO VINCULADOS	14.350,00	7.441,40	6.908,60-
191999990004	MULTAS E JUROS DE MORA POR DESCUMPRIMENTO DE FORMALIDADE FISCAL	9.624.100,00	4.657.731,64	4.966.368,36-
191999990005	MULTAS DE FISCALIZACAO DA FEBRE AFTOSA	20.200,00	0,00	20.200,00-
191999990011	MULTAS DA RECEITA NAO TRIBUTARIA	1.459,00	11.431,57	9.972,57
191999990012	MULTAS DE FISCALIZACAO DAS NORMAS S/ SISTEMAS DE PREVENCAO E PROTECAO INCEND	7.771,00	1.869,13	5.901,87-
191999990017	MULTAS FISCALIZACAO TRANSPORTE INTERMUNICIPAL REGIAO METROPOLITANA - METROPL	450.000,00	1.169.678,18	719.678,18
191999990018	MULTAS DE FISCALIZACAO DAS NORMAS DE DEFESA DO CONSUMIDOR - FECON	2.486.723,00	3.107.128,06	620.405,06
191999990022	MULTAS SOBRE ADIANTAMENTOS E DIARIAS - FUNDOPEN	1.426,00	10.995,93	9.569,93
191999990028	MULTAS SOBRE ADIANTAMENTOS E DIARIAS - RECURSO 8008	215,00	2.496,11	2.281,11
191999990030	MULTAS APLICADAS A SERVIDORES PUBLICOS	115.188,00	40.553,99	74.634,01-
191999990036	MULTAS DA RECEITA NAO TRIBUTARIA - FEGEP	6.977,00	13.697,52	6.720,52
191999990039	MULTAS SOBRE ADIANTAMENTO E DIARIAS-FUNDO REAPARELHAMENTO ASSEMBLEIA LEGISLA	0,00	173,38	173,38
191999990040	MULTAS DO SISTEMA ESTADUAL DE AUDITORIA DO SUS	0,00	3.705,15	3.705,15
191999990042	MULTAS POR ATRASO NA DEVOLUCAO DE MATERIAL BIBLIOGRAFICO	160,00	70,00	90,00-
191999990043	MULTAS ATOS ILICITOS EM LICITACAO	34.457,00	109.122,24	74.665,24
191999990045	MULTAS E JUROS-FUNDO NOTARIAL E REGISTRAL - FUNORE	0,00	335.734,93	335.734,93
191999990051	MULTAS APLICADAS PELA AGERGS - RESOLUCAO NORMATIVA N 13-2014	0,00	789,95	789,95

EXERCÍCIO DE 2016	SETOR GOVERNAMENTAL (CONSOLIDADO)	RFPE064/00045
	COMPARATIVO DA RECEITA ORÇADA COM A ARRECADADA	ANEXO N. 10
		R\$

CÓDIGO	ESPECIFICAÇÃO	ORÇADA	ARRECADADA	DIFERENÇA
192000000000	INDENIZACOES E RESTITUICOES	4.888.338.818,95	516.055.514,96	4.372.283.303,99-
192100000000	INDENIZACOES	4.624.428.425,95	3.396.297,56	4.621.032.128,39-
192105000000	INDENIZACOES PREVISTAS NA LEGISLACAO SOBRE DEFESA DOS DIREITOS DIFUSOS	658.768,00	1.735.445,19	1.076.677,19
192105990000	DIVERSAS INDENIZACOES PREVISTAS NA LEGISLACAO SOBRE DEFESA DE DIREITOS DIFUS	658.768,00	1.735.445,19	1.076.677,19
192105990001	INDENIZACAO DANOS MEIO AMBIENTE DECORRENTES DE TERMOS DE AJUSTE DE CONDUTA-T	658.768,00	932.507,16	273.739,16
192105990002	INDENIZACOES FUNDO DE RECONSTITUICAO DE BENS LESADOS	0,00	802.938,03	802.938,03
192106000000	INDENIZACOES POR DANOS CAUSADOS AO PATRIMONIO PUBLICO	138.745,00	875.121,73	736.376,73
192106990000	DIVERSAS INDENIZACOES POR DANOS CAUSADOS AO PATRIMONIO PUBLICO	138.745,00	875.121,73	736.376,73
192106990001	INDENIZACOES POR DANOS AO PATRIMONIO-NAO VINCULADAS	133.745,00	875.121,73	741.376,73
192106990002	INDENIZACAO DANO AO PATRIMONIO-FUNDO REAPARELHAMENTO MINISTERIO PUBLICO	5.000,00	0,00	5.000,00-
192199000000	OUTRAS INDENIZACOES	4.623.630.912,95	785.730,64	4.622.845.182,31-
192199990000	DIVERSAS INDENIZACOES	4.623.630.912,95	785.730,64	4.622.845.182,31-
192199990002	INDENIZACOES PELO USO DE BENS PATRIMONIAIS-NAO VINCULADAS	420.489,00	293.916,26	126.572,74-
192199990007	INDENIZACOES - PODER LEGISLATIVO	258.717,00	295.250,41	36.533,41
192199990009	INDENIZACOES PELO USO DE BENS PATRIMONIAIS - FESP-CGP-REC 0174	2.242,00	7,08	2.234,92-
192199990010	INDENIZACOES PELO USO DE BENS PATRIMONIAIS-DETRAN-FESP-REC 8008	71.090,00	12.994,58	58.095,42-
192199990011	INDENIZACOES PELO USO DE BENS PATRIMONIAIS-DETRAN-FESP-REC 8013	139,00	2.251,04	2.112,04
192199990013	INDENIZACOES PELO USO DE BENS PATRIMONIAIS - FESP-BM-REC 0170	1.164.365,00	91.249,28	1.073.115,72-
192199990018	INDENIZACAO USO BENS PATRIMONIAIS-FUNDO REAPALHAMENTO TRIBUNAL CONTAS DO EST	42.000,00	39.500,85	2.499,15-
192199990019	INDENIZACOES PELO USO BENS PATRIMONIAIS-RECEITAS OPERACIONAIS-FUNDOPEN-REC01	755,00	1.893,20	1.138,20
192199990020	INDENIZACOES PELO USO DE BENS PATRIMONIAIS - FESP-PC-REC 0171	0,00	375,25	375,25
192199990021	INDENIZACOES PELO USO BENS PATRIMONIAIS-MULTAS SENTENCAS PENAS-FUNDOPEN-REC	0,00	850,00	850,00
192199990022	INDENIZACOES PELO USO DE BENS PATRIMONIAIS-SERVICOS TRANSITO-FESP-REC 0199	2.298,00	969,22	1.328,78-
192199990024	INDENIZACOES ORIUNDAS DE CONDENACOES JUDICIAIS - NAO VINCULADAS	1.474,00	30.920,12	29.446,12
192199990026	INDENIZACOES DE DEBITOS FIXADOS PELO TRIBUNAL DE CONTAS DO ESTADO	301.191,00	15.553,35	285.637,65-
192199990027	INDENIZACAO PELO USO DE BENS PATRIMONIAIS-CONVENIO DETRAN-BM/EMPA 371/2009	413,00	0,00	413,00-
192199990028	INDENIZACOES FUNTERRA	104.670,00	0,00	104.670,00-
192199990999	DEMAIS COMPENSAÇOES FINANCEIRAS DA UNIAO (SOMENTE PARA FINS DE ORCAMENTO)	4.621.261.069,95	0,00	4.621.261.069,95-
192200000000	RESTITUICOES	263.910.393,00	512.659.217,40	248.748.824,40
192201000000	RESTITUICOES DE CONVENIOS	29.497.398,00	48.222.848,39	18.725.450,39
192201010000	RESTITUICOES DE CONVENIOS - SAUDE	0,00	55.829,37	55.829,37
192201010055	RESTITUICOES TR FNS-VIG EP AMBL-CONTROLE SURTOS	0,00	55.829,37	55.829,37
192201990000	DIVERSAS RESTITUICOES DE CONVENIOS	29.497.398,00	48.167.019,02	18.669.621,02
192201990003	RESTITUICOES DE CONVENIOS E AUXILIOS-NAO VINCULADAS	25.420.648,00	15.391.978,98	10.028.669,02-
192201990025	RESTITUICOES DE CONVENIOS DA SECRETARIA DA SEGURANCA PUBLICA - RECURSOS LIVR	2.430.952,00	6.875,11	2.424.076,89-

EXERCÍCIO DE 2016	SETOR GOVERNAMENTAL (CONSOLIDADO)	RFPE064/00046
	COMPARATIVO DA RECEITA ORÇADA COM A ARRECADADA	ANEXO N. 10
		R\$

CÓDIGO	ESPECIFICAÇÃO	ORÇADA	ARRECADADA	DIFERENÇA
192201990027	RESTITUICOES DE CONVENIOS-COTA-PARTE FUNDESP-ACORDO E GLOSA DE VALORES	50.000,00	9.855,00	40.145,00-
192201990034	RESTITUICOES DE CONVENIOS-COTA-PARTE FUNDESP-OUTROS	500.000,00	88.308,16	411.691,84-
192201990035	RESTITUICAO DE CONVENIOS-FEASP	1.090.000,00	347.428,55	742.571,45-
192201990037	RESTITUICOES DE CONVENIOS-SETM	5.798,00	0,00	5.798,00-
192201990038	RESTITUICOES DE CONVENIOS-PROINVESTE BNDES	0,00	89.266,40	89.266,40
192201990044	RESTITUICAO DE CONVENIO FINEP-FAPERGS 525-2012 APOIO INOVACAO MICROEMPRESA E	0,00	434.786,97	434.786,97
192201990047	RESTITUICOES DE CONVENIOS E AUXILIOS - RECURSO 0006	0,00	31.531.271,38	31.531.271,38
192201990048	RESTITUICOES CONVENIOS PREFEITURAS-PROREDES	0,00	4.760,83	4.760,83
192201990049	RESTITUICAO DE CONVENIO FINEP -FAPERGS 729-2013 TECNOVA REC 5003	0,00	160.010,65	160.010,65
192201990050	RESTITUICAO DE CONVENIO FINEP -FAPERGS 729-2013 TECNOVA REC 7000	0,00	45.311,07	45.311,07
192201990051	RESTITUICOES DE CONVENIOS - FUNDO NACIONAL DESENVOLVIMENTO DO DESPORTO	0,00	57.165,92	57.165,92
192210000000	COMPENSACOES FINANCEIRAS ENTRE O REGIME GERAL E OS REGIMES PROPRIOS DE PREVID	50.132.718,00	49.262.933,73	869.784,27-
192210990000	COMPENSACOES FINANCEIRAS ENTRE O REGIME GERAL E OS REGIMES PROPRIOS DE PREVI	50.132.718,00	49.262.933,73	869.784,27-
192210990001	COMPENSACAO FINANCEIRA ENTRE OS REGIMES DE PREVIDENCIA SOCIAL DA UNIAO E EST	50.132.718,00	49.262.933,73	869.784,27-
192299000000	OUTRAS RESTITUICOES	184.280.277,00	415.173.435,28	230.893.158,28
192299010000	OUTRAS RESTITUICOES - SAUDE	4.738.513,00	43.194.697,81	38.456.184,81
192299010001	RESTITUICOES - SERVICOS DE SAUDE - SUS	3.886.407,00	1.124.560,05	2.761.846,95-
192299010004	RESTITUICOES ADIANTAMENTOS E DIARIAS-TR SUS-TETO FINANCEIRO	6.267,00	6.370,01	103,01
192299010005	RESTITUICOES - FES	0,00	21.400,20	21.400,20
192299010007	RESTITUICOES ADIANTAMENTOS E DIARIAS-TR SUS-CENTRO SAUDE TRABALHADOR	11.492,00	225,48	11.266,52-
192299010009	RESTITUICAO ADIANTAMENTOS E DIARIAS-TR SUS-HIV/AIDS E OUTRAS DST	4.908,00	0,00	4.908,00-
192299010011	RESTITUICAO ADIANTAMENTOS E DIARIAS-TR SUS-SISTEMA DE AUDITORIA	0,00	2.377,49	2.377,49
192299010012	RESTITUICOES DE PAGAMENTO ANTECIPADO DE SERVICOS DO SUS	582.001,00	4.080.313,44	3.498.312,44
192299010013	RESTITUICAO DE ADIANTAMENTOS E DIARIAS-FEPPS	9.000,00	636,02	8.363,98-
192299010014	RESTITUICOES DE ADIANTAMENTOS E DIARIAS-TR SUS-PLANEJASUS	1.522,00	0,35	1.521,65-
192299010016	RESTITUICOES ADIANTAMENTOS E DIARIAS - TR SUS-VIG SAN-PISO ESTRATEGICO	3.010,00	1.279,96	1.730,04-
192299010019	RESTITUICAO DE PAGAMENTOS INDEVIDOS-TRANSFERENCIAS DO SUS-FAEC	228.463,00	61.856,61	166.606,39-
192299010025	RESTITUICOES ADIANTAMENTOS E DIARIAS-VINCULADO SAUDE	5.443,00	18.593,08	13.150,08
192299010028	RESTITUICOES TRANSFERENCIA REPASSE FUNDO A FUNDO-VINCULADO SAUDE	0,00	3.102.362,54	3.102.362,54
192299010029	RESTITUICOES RECURSO 1681 - GESTAO PLENA DO SISTEMA ESTADUAL DE SAUDE	0,00	34.766.202,26	34.766.202,26
192299010030	RESTITUICOES ADIANTAMENTOS E DIARIAS-TR SUS COLEGIADO GESTAO	0,00	75,16	75,16
192299010031	RESTITUICOES ADIANT E DIARIAS-TR SUS ASSIST FARMAC-PROGR NAC DE PLANT MED E	0,00	0,07	0,07
192299010032	RESTITUICOES ADIANT E DIARIAS - TR SUS-GESTAO-PARTICIPASUS FOCO COAP	0,00	8.269,93	8.269,93
192299010033	RESTITUICOES ADIANTAMENTO E DIARIAS - REC 182 SERVICOS DE SAUDE - SUS	0,00	60,00	60,00
192299010034	RESTITUICOES - RECURSO 0006	0,00	40,00	40,00

EXERCÍCIO DE 2016	SETOR GOVERNAMENTAL (CONSOLIDADO)	RFPE064/00047
	COMPARATIVO DA RECEITA ORÇADA COM A ARRECADADA	ANEXO N. 10
		R\$

CÓDIGO	ESPECIFICAÇÃO	ORÇADA	ARRECADADA	DIFERENÇA
192299010035	RESTITUICAO ADIANTAMENTOS E DIARIAS - TR SUS-PAB VARL SAUDE ADOLESC	0,00	75,16	75,16
192299020000	OUTRAS RESTITUICOES - EDUCACAO	12.912.996,00	6.407.828,57	6.505.167,43-
192299020002	RESTITUICOES - SALARIO-EDUCACAO	12.126.359,00	2.573.119,71	9.553.239,29-
192299020003	RESTITUICOES FUNDO DE EDUCACAO	0,00	14.283,89	14.283,89
192299020007	RESTITUICOES-PROGRAMA NACIONAL DE ALIMENTACAO ESCOLAR	786.637,00	3.820.424,97	3.033.787,97
192299980000	RESTITUICAO DE TRANSFERENCIAS A AUTARQUIAS E FUNDACOES	0,00	35.965,14	35.965,14
192299980001	RESTITUICAO DE PAGAMENTOS INDEVIDOS - TFAS - RECURSO 0001	0,00	35.965,14	35.965,14
192299990000	DIVERSAS RESTITUICOES	166.628.768,00	365.534.943,76	198.906.175,76
192299990005	RESTITUICOES - PODER LEGISLATIVO	0,00	293.328,28	293.328,28
192299990006	ORDENS DE PAGAMENTO DEVOLVIDAS	0,00	860,90	860,90
192299990007	RESTITUICOES DA REMUNERACAO DE SERVIDORES CEDIDOS-NAO VINCULADAS	23.891.167,00	8.519.863,00	15.371.304,00-
192299990013	RESTITUICOES - PASEP	56.798,00	0,00	56.798,00-
192299990014	RESTITUICOES DE SALDOS NAO APLICADOS-PROGRAMA SOLIDARIEDADE-LEI 12.022/2003	144.070,00	206.887,42	62.817,42
192299990015	RESTITUICOES DE VALORES PAGOS POR RESPONSAVEIS DECORRENTES DE DECISOES JUDIC	26.724.262,00	27.561.414,00	837.152,00
192299990019	OUTRAS RESTITUICOES - PODER JUDICIÁRIO	0,00	60.522,28	60.522,28
192299990022	RESTITUICOES - FRE	59,00	0,00	59,00-
192299990027	RESTITUICOES - RECEITAS VINCULADAS AO FUNDO ESTADUAL DE ASSISTENCIA SOCIAL-F	7.058,00	0,00	7.058,00-
192299990028	RESTITUICOES - ITBI	131,00	7,09	123,91-
192299990029	RESTITUICOES DE PAGAMENTOS INDEVIDOS-NAO VINCULADAS	13.335.588,00	11.223.066,95	2.112.521,05-
192299990036	RESTITUICOES - FEASP	5.000,00	4.757,66	242,34-
192299990037	RESTITUICOES-PAGAMENTO DE APENADOS-FUNDO PENITENCIARIO	2.055.480,00	1.745.574,75	309.905,25-
192299990039	RESTITUICOES - FURPGE	113,00	0,00	113,00-
192299990043	RESTITUICOES - FESP (BRIGADA MILITAR)	2.622,00	0,00	2.622,00-
192299990044	RESTITUICOES - MINISTERIO PUBLICO	10.000,00	13.741,01	3.741,01
192299990045	RESTITUICOES - PODER JUDICIARIO	3.562.000,00	6.113.018,44	2.551.018,44
192299990046	RESTITUICOES - COMPENSACAO FINANCEIRA PELA UTILIZACAO DE RECURSOS HIDRICOS	0,00	24.766,67	24.766,67
192299990049	RESTITUICOES DE VALES-REFEICAO E AUXILIO-TRANSPORTE	7.950.884,00	8.782.444,18	831.560,18
192299990051	RESTITUICOES-SISTEMA ESTADUAL TRANSPORTE METROPOLITANO COLETIVO PASSAGEIROS-	0,00	1.273,56	1.273,56
192299990052	RESTITUICOES DE MULTAS-NAO VINCULADAS	334,00	0,00	334,00-
192299990056	OUTRAS RESTITUICOES	6.809.278,00	3.197.639,28	3.611.638,72-
192299990060	RESTITUICOES DE PREMIO DE SEGUROS	1.005,00	73,09	931,91-
192299990062	RESTITUICOES DE DESPESAS BANCARIAS	1.472.255,00	1.674.946,03	202.691,03
192299990065	RESTITUICAO DE ADIANTAMENTOS E DIARIAS - FESP-BM-REC 0170	404,00	637,00	233,00
192299990067	RESTITUICAO DE ADIANTAMENTOS E DIARIAS - FESP-CGP-REC 0174	0,00	20,24	20,24
192299990070	RESTITUICAO DE ADIANTAMENTOS E DIARIAS-DETRAN-FESP-REC 8008	68.161,00	35.474,68	32.686,32-
192299990071	RESTITUICAO DE ADIANTAMENTOS E DIARIAS-DETRAN-FESP-REC 8013	2.939,00	10,46	2.928,54-
192299990074	RESTITUICOES-FUNDO DE REAPARELHAMENTO TRIBUNAL DE CONTAS DO ESTADO	100,00	0,00	100,00-
192299990100	RESTITUICAO DE BLOQUEIOS OU DEPOSITOS JUDICIAIS OU DEPOSITOS RECURSAIS	2.348.623,00	23.089,51	2.325.533,49-
192299990101	RESTITUICAO DE PAGAMENTOS INDEVIDOS - OUTROS PODERES	100.000,00	193.000,05	93.000,05

EXERCÍCIO DE 2016	SETOR GOVERNAMENTAL (CONSOLIDADO)	RFPE064/00048
	COMPARATIVO DA RECEITA ORÇADA COM A ARRECADADA	ANEXO N. 10
		R\$

CÓDIGO	ESPECIFICAÇÃO	ORÇADA	ARRECADADA	DIFERENÇA
192299990102	OUTRAS RESTITUICOES - OUTROS PODERES	612.599,00	987.671,32	375.072,32
192299990103	RESTITUICOES DE ADIANTAMENTOS E DIARIAS-NAO VINCULADAS	157.863,00	270.663,20	112.800,20
192299990104	RESTITUICOES SOBRE PAGAMENTOS DE PESSOAL-INDIRETA	24.575.521,00	13.421.910,63	11.153.610,37-
192299990105	RESTITUICOES DO IMPOSTO SOBRE A PROPRIEDADE DE VEICULOS AUTOMOTORES - IPVA	770.899,00	0,00	770.899,00-
192299990106	RESTITUICOES - FAC	1.299.668,00	691.545,25	608.122,75-
192299990108	RESTITUICOES SOBRE PAGAMENTOS DE PESSOAL-DIRETA	48.220.631,00	48.157.715,64	62.915,36-
192299990109	RESTITUICOES SOBRE PAGAMENTOS DE PESSOAL-FUNDO DE EDUCACAO	707.975,00	723.486,51	15.511,51
192299990110	RESTITUICOES SOBRE PAGAMENTOS DE PESSOAL-FURPGE	176,00	0,00	176,00-
192299990111	RESTITUICOES SOBRE PAGAMENTOS DE PESSOAL-OUTROS PODERES	1.000,00	30.520,03	29.520,03
192299990112	RESTITUICOES DIVERSAS FUNDESP	50.000,00	310,00	49.690,00-
192299990117	RESTITUICOES DE ADIANTAMENTOS - FEASP	197.396,00	119.562,13	77.833,87-
192299990120	RESTITUICOES DE REMUNERACOES E INDENIZACOES PAGAS INDEVIDAMENTE A SERVIDORES	0,00	22.949,97	22.949,97
192299990121	RESTITUICOES VALORES PAG POR RESPONSAVEIS DECORRENTES DE DECISOES JUD - REC	0,00	13.372.442,33	13.372.442,33
192299990188	RESTITUICOES DE PAGAMENTOS INDEVIDOS-FUNORE-SELO DIGITAL ATOS GRATUITOS	0,00	19.467,41	19.467,41
192299990190	RESTITUICOES DE ADIANTAMENTOS-CONVENIO DETRAN-BM/PMPA 371/2009	659,00	0,00	659,00-
192299990191	RESTITUICOES DE ADIANTAMENTOS E DIARIAS- SIST ESTADUAL TRANSPORTE METROPOLIT	0,00	3.843,64	3.843,64
192299990194	RESTITUICOES DESENVOLVIMENTO SISTEMA-CONVENIO SRVS	986.050,00	0,00	986.050,00-
192299990195	RESTITUICOES-PASSE LIVRE ESTUDANTIL	500.000,00	297.964,65	202.035,35-
192299990197	RESTITUICOES DE GARANTIAS FUNAMEP	0,00	749.678,70	749.678,70
192299990199	RESTITUICOES FUNSEFAZ	0,00	57.804,28	57.804,28
192299990200	RESSARCIMENTO FORD - FUNDO DE REFORMA DO ESTADO	0,00	216.930.991,54	216.930.991,54
193000000000	RECEITAS DA DIVIDA ATIVA	265.876.801,00	361.991.600,72	96.114.799,72
193100000000	RECEITA DA DIVIDA ATIVA TRIBUTARIA	262.191.350,00	355.971.592,83	93.780.242,83
193107000000	RECEITA DA DIVIDA ATIVA DE CUSTAS JUDICIAIS	41.951,00	101.894,65	59.943,65
193107990000	DIVERSAS RECEITAS DA DIVIDA ATIVA DE CUSTAS JUDICIAIS	41.951,00	101.894,65	59.943,65
193107990001	RECEITA DA DIVIDA ATIVA DE CUSTAS JUDICIAIS - LEI 12.613/06	39.454,00	98.630,01	59.176,01
193107990016	RECEITA DAS CUSTAS JUDICIAIS ESTATIZADAS EM DIVIDA ATIVA	2.497,00	3.264,64	767,64
193112000000	RECEITA DA DIVIDA ATIVA DO IMPOSTO SOBRE A TRANSMISSAO INTER-VIVOS DE BENS I	249,00	0,00	249,00-
193112010000	RECEITAS DA DIVIDA ATIVA DO ITBI	249,00	0,00	249,00-
193112010001	RECEITA DO ITBI EM DIVIDA ATIVA	249,00	0,00	249,00-
193114000000	RECEITA DA DIVIDA ATIVA DO IPVA	9.495.192,00	93.137.949,57	83.642.757,57
193114010000	RECEITAS DA DIVIDA ATIVA DO IPVA	9.495.192,00	93.137.949,57	83.642.757,57
193114010001	RECEITA DO IPVA EM DIVIDA ATIVA	9.495.192,00	93.137.949,57	83.642.757,57
193115000000	RECEITA DA DIVIDA ATIVA DO ICMS	249.195.122,00	260.805.690,02	11.610.568,02
193115010000	RECEITAS DA DIVIDA ATIVA DO ICMS	249.195.122,00	258.732.957,04	9.537.835,04
193115010001	RECEITA DO ICMS EM DIVIDA ATIVA	249.195.122,00	258.732.957,04	9.537.835,04
193115020000	RECEITAS DA DIVIDA ATIVA DO ICMS - AMPARA-RS	0,00	2.072.732,98	2.072.732,98
193115020001	RECEITA DO ICMS EM DIVIDA ATIVA - AMPARA-RS	0,00	2.072.732,98	2.072.732,98
193120000000	RECEITA DA DIVIDA ATIVA DO ITCD	1.931.230,00	1.289.566,32	641.663,68-
193120010000	RECEITA DA DIVIDA ATIVA DO ITCD	1.931.230,00	1.289.566,32	641.663,68-
193120010001	RECEITA DO ITCD EM DIVIDA ATIVA	1.931.230,00	1.289.566,32	641.663,68-

EXERCÍCIO DE 2016	SETOR GOVERNAMENTAL (CONSOLIDADO)	RFPE064/00049
	COMPARATIVO DA RECEITA ORÇADA COM A ARRECADADA	ANEXO N. 10
		R\$

CÓDIGO	ESPECIFICAÇÃO	ORÇADA	ARRECADADA	DIFERENÇA
193199000000	RECEITA DA DIVIDA ATIVA DE OUTROS TRIBUTOS	1.527.606,00	636.492,27	891.113,73-
193199010000	RECEITA DA DIVIDA ATIVA DE OUTROS TRIBUTOS - PRINCIPAL	1.527.606,00	636.492,27	891.113,73-
193199010001	RECEITA DE OUTROS TRIBUTOS EM DIVIDA ATIVA	4.383,00	2.754,60	1.628,40-
193199010002	TAXA DE COOPERACAO E DEFESA DA ORIZICULTURA EM DIVIDA ATIVA	297.367,00	234.834,67	62.532,33-
193199010003	TAXAS E MULTAS DE TRANSITO VINCULADAS AO DAER, EM DIVIDA ATIVA	1.000.000,00	43.407,14	956.592,86-
193199010005	TAXA DE SERVICOS EM DIVIDA ATIVA-FESA	2.599,00	6.675,54	4.076,54
193199010019	RECEITA DA TAXA DE SERVICOS EM DIVIDA ATIVA - FUNDOVITIS	60.000,00	121.964,47	61.964,47
193199010028	RECEITA DA TAXA DE SERVICOS EM DIVIDA ATIVA - FESP (BM)	102.879,00	123.274,80	20.395,80
193199010043	RECEITA DA TAXA DE SERVICOS DIVERSOS EM DIVIDA ATIVA	18.950,00	8.208,71	10.741,29-
193199010053	RECEITA DA TAXA JUDICIARIA EM DIVIDA ATIVA - LEI 12.613/06	41.356,00	95.247,64	53.891,64
193199010054	TAXAS E CUSTAS JUDICIAIS EM DIVIDA ATIVA-ACAO FISCAL	72,00	124,70	52,70
193200000000	RECEITAS DA DIVIDA ATIVA NAO TRIBUTARIA	3.685.451,00	6.020.007,89	2.334.556,89
193299000000	RECEITA DA DIVIDA ATIVA NAO TRIBUTARIA DE OUTRAS RECEITAS	3.685.451,00	6.020.007,89	2.334.556,89
193299010000	RECEITA DA DIVIDA ATIVA NAO TRIBUTARIA DE OUTRAS RECEITAS - PRINCIPAL	3.685.451,00	6.020.007,89	2.334.556,89
193299010001	RECEITA DA DIVIDA ATIVA NAO TRIBUTARIA DE OUTRAS RECEITAS-PRINCIPAL	3.231.024,00	3.312.999,89	81.975,89
193299010002	DIVIDA ATIVA DAS MULTAS POR DANOS AO MEIO AMBIENTE	314.077,00	2.061.084,71	1.747.007,71
193299010008	RECEITA DA DIVIDA ATIVA NAO TRIBUTARIA - FUNDEFLO	3.167,00	2.099,26	1.067,74-
193299010010	RECEITA DA DIVIDA ATIVA NAO TRIBUTARIA-FUNDO ESTADUAL DE DEFESA DO CONSUMIDO	50.793,00	584.924,10	534.131,10
193299010019	RECEITA DA DIVIDA ATIVA NAO TRIBUTARIA - SERVICOS PORTUARIOS	86.390,00	58.899,93	27.490,07-
199000000000	RECEITAS DIVERSAS	113.278.812,00	246.279.860,30	133.001.048,30
199002000000	RECEITAS DE ONUS DE SUCUMBENCIA DE ACOES JUDICIAIS	19.212.018,00	2.096.919,26	17.115.098,74-
199002010000	RECEITAS DE HONORARIOS DE ADVOGADOS	19.185.354,00	2.096.919,26	17.088.434,74-
199002010002	RECEITA DE HONORARIOS ADVOCATICIOS - DIVIDA ATIVA - FURPGE	19.185.354,00	2.096.919,26	17.088.434,74-
199002020000	RECEITAS DE ONUS DE SUCUMBENCIA	26.664,00	0,00	26.664,00-
199002020001	DEVOLUCAO DE DESPESAS JUDICIAIS POR SUCUMBENCIA JUDICIAL-NAO VINCULADAS	26.664,00	0,00	26.664,00-
199003000000	RECEITAS DECORRENTES DE ALIENACAO DE BENS APREENDIDOS	0,00	124.690,92	124.690,92
199003010000	RECEITA DE ALIENACAO DE MERCADORIAS APREENDIDAS	0,00	124.690,92	124.690,92
199003010001	RECEITA ALIENACAO DE SUCATA DESTRUIDA- LEI 14787-15	0,00	124.690,92	124.690,92
199098000000	OUTRAS RECEITAS EVENTUAIS	1.785.704,00	4.569.874,47	2.784.170,47
199098990000	DIVERSAS RECEITAS EVENTUAIS	1.785.704,00	4.569.874,47	2.784.170,47
199098990001	DIVERSAS RECEITAS EVENTUAIS-CONVENIO HOSPITAIS DA BRIGADA MILITAR/IPERGS	0,00	360,00	360,00
199098990002	DIVERSAS RECEITAS EVENTUAIS-FUNDO REAPARELHAMENTO TRIBUNAL DE CONTAS DO ESTA	5.400,00	31.415,74	26.015,74
199098990003	RECEITAS EVENTUAIS-FUNDO ESPECIAL DE SEGURANCA PUBLICA-POLICIA CIVIL	33.780,00	91.000,00	57.220,00
199098990099	DIVERSAS RECEITAS EVENTUAIS-NAO VINCULADAS	1.722.334,00	4.440.002,08	2.717.668,08
199098990101	DIVERSAS RECEITAS EVENTUAIS-OUTROS PODERES	2.320,00	1.366,65	953,35-
199098990109	DIVERSAS RECEITAS EVENTUAIS-SERVICOS DE SAUDE-REC 0182	21.870,00	5.730,00	16.140,00-
199099000000	OUTRAS RECEITAS	92.281.090,00	239.488.375,65	147.207.285,65
199099020000	ANULACAO DE RESTOS A PAGAR DE RECURSOS NAO VINCULADOS	0,00	16.827.825,94	16.827.825,94

EXERCÍCIO DE 2016	SETOR GOVERNAMENTAL (CONSOLIDADO)	RFPE064/00050
	COMPARATIVO DA RECEITA ORÇADA COM A ARRECADADA	ANEXO N. 10
		R\$

CÓDIGO	ESPECIFICAÇÃO	ORÇADA	ARRECADADA	DIFERENÇA
199099020002	ANULACAO DE RESTOS A PAGAR - RECURSOS LIVRES E PROPRIOS	0,00	13.085.091,97	13.085.091,97
199099020004	ANULACAO DE RESTOS A PAGAR-RECURSOS DO TESOURO UTILIZADOS PELOS OUTROS PODER	0,00	344.364,16	344.364,16
199099020006	ANULACAO DE RESTOS A PAGAR-CONTRAPARTIDA TESOURO-CONVENIOS	0,00	297.234,28	297.234,28
199099020007	ANULACAO RESTOS A PAGAR - CONTRAPARTIDA OC-REC TES-LIVRES	0,00	6.879,99	6.879,99
199099020176	ANULACAO DE RESTOS A PAGAR - RECURSOS DO TESOURO - ADMINISTRACAO INDIRETA	0,00	3.094.255,54	3.094.255,54
199099030000	ANULACAO DE RESTOS A PAGAR DE RECURSOS VINCULADOS - SAUDE	0,00	1.483.658,68	1.483.658,68
199099030001	ANULACAO DE RESTOS A PAGAR - RECURSO 0006	0,00	464.250,24	464.250,24
199099030003	ANULACAO DE RESTOS A PAGAR - SERVICOS DE SAUDE - SUS	0,00	2.225,73	2.225,73
199099030050	ANULACAO RESTOS A PAGAR-TRANSFERENCIA SUS-EPIDEMIOLOGIA E CONTROLE DE DOENCA	0,00	196.943,51	196.943,51
199099030068	ANULACAO RESTOS A PAGAR-GESTAO PLENA SISTEMA ESTADUAL SAUDE-RESOLUCAO CES/RS	0,00	3.470,62	3.470,62
199099030069	ANULACAO RESTOS A PAGAR-PROGRAMA NACIONAL HIV/AIDS E OUTRAS DSTS	0,00	51.000,00	51.000,00
199099030093	ANULACAO RESTOS A PAGAR-TR SUS-FINLACEN	0,00	66.242,73	66.242,73
199099030097	ANULACAO RESTOS A PAGAR-TR-SUS-MEDICAMENTOS EXCEPCIONAIS	0,00	337.181,51	337.181,51
199099030101	ANULACAO RESTOS A PAGAR-TR SUS-QUAL-SISTEMA DE AUDITORIA	0,00	210,00	210,00
199099030108	ANULACAO RESTOS A PAGAR-SUS-VIG SAN-REDE NACIONAL LABORATORIOS-FINLACEN	0,00	48.656,54	48.656,54
199099030110	ANULACAO DE RESTOS A PAGAR-TR SUS-PLANEJASUS	0,00	8.218,10	8.218,10
199099030117	ANULACAO DE RESTOS A PAGAR-TR SUS-VIG SAN-PISO ESTRATEGICO	0,00	54.880,48	54.880,48
199099030133	ANULACAO RESTOS A PAGAR - TR SUS-ASSIST FARMAC-PROGR NAC DE PLANT MEDICINAIS	0,00	241.600,14	241.600,14
199099030140	ANULACAO RESTOS A PAGAR - TR SUS-GEST - PARTICIPASUS	0,00	3.390,75	3.390,75
199099030141	ANULACAO RESTOS A PAGAR - TR SUS-GESTAO-QUAL REG ACESSO SAUDE	0,00	1.944,00	1.944,00
199099030142	ANULACAO RESTOS A PAGAR - TRANSFERENCIA SUS-INVESTIMENTO-REDE FRIO	0,00	3.444,33	3.444,33
199099050000	ANULACAO DE RESTOS A PAGAR DE RECURSOS VINCULADOS - EDUCACAO	0,00	8.171.076,82	8.171.076,82
199099050005	ANULACAO DE RESTOS A PAGAR - SALARIO-EDUCACAO	0,00	5.319.594,94	5.319.594,94
199099050029	ANULACAO RESTOS A PAGAR-FUNDO DE EDUCACAO	0,00	1.316,82	1.316,82
199099050088	ANULACAO RESTOS A PAGAR-TR FNDE-PROGRAMA BRASIL ALFABETIZADO	0,00	4.293,90	4.293,90
199099050095	ANULACAO RESTOS A PAGAR-PROGRAMA NACIONAL DE ALIMENTACAO ESCOLAR-DIVERSOS	0,00	57.451,71	57.451,71
199099050111	ANULACAO RESTOS A PAGAR-CONTRAPARTIDA OPERACOES DE CREDITO-SALARIO EDUCACAO	0,00	2.443.561,37	2.443.561,37
199099050113	ANULACAO RESTOS A PAGAR - CONTRAPARTIDA RECURSOS DO TESOURO - UNIVERSIDADES	0,00	0,09	0,09
199099050114	ANULACAO RESTOS A PAGAR - CONV ME-UERGS-11 IMPLEMENTACAO OBSERVATORIO PREVEN	0,00	2.615,00	2.615,00
199099050118	ANULACAO RESTOS A PAGAR - CONVENIO FNDE-ME/SEDUC TC PAC 203600/12	0,00	260.548,37	260.548,37
199099050120	ANULACAO RESTOS A PAGAR - CONVENIO ME-INEP/SEDUC 10897	0,00	799,80	799,80
199099050123	ANULACAO DE RESTOS A PAGAR - CONV ME-UERGS 43/2013 - PROGR. NAC. ASSIST. EST	0,00	52.311,44	52.311,44

EXERCÍCIO DE 2016	SETOR GOVERNAMENTAL (CONSOLIDADO)	RFPE064/00051
	COMPARATIVO DA RECEITA ORÇADA COM A ARRECADADA	ANEXO N. 10
		R\$

CÓDIGO	ESPECIFICAÇÃO	ORÇADA	ARRECADADA	DIFERENÇA
199099050124	ANULACAO RESTOS A PAGAR - CONVENIO 817139-2014 INEP-SEDUC	0,00	25.125,27	25.125,27
199099050125	ANULACAO RESTOS A PAGAR - CONV FINEP-MCTUERGS 701412 2011	0,00	3.458,11	3.458,11
199099970000	ANULACAO DE RESTOS A PAGAR DE OUTROS RECURSOS VINCULADOS	0,00	123.534.071,25	123.534.071,25
199099970008	ANULACAO DE RESTOS A PAGAR - RECEITAS DO FUNDOVITIS	0,00	7.592,62	7.592,62
199099970012	ANULACAO DE RESTOS A PAGAR - FEASP	0,00	112.945,76	112.945,76
199099970013	ANULACAO DE RESTOS A PAGAR - FUNDO PENITENCIARIO	0,00	126.172,48	126.172,48
199099970014	ANULACAO DE RESTOS A PAGAR - FRPJ	0,00	1.446.518,50	1.446.518,50
199099970022	ANULACAO DE RESTOS A PAGAR - FURPGE	0,00	1.519.936,08	1.519.936,08
199099970023	ANULACAO DE RESTOS A PAGAR - FADEP	0,00	0,63	0,63
199099970024	ANULACAO DE RESTOS A PAGAR - FRMP	0,00	46.986,69	46.986,69
199099970027	ANULACAO DE RESTOS A PAGAR - FESP (BRIGADA MILITAR)	0,00	196.024,02	196.024,02
199099970028	ANULACAO DE RESTOS A PAGAR - FESP (POLICIA CIVIL)	0,00	6.225,76	6.225,76
199099970030	ANULACAO DE RESTOS A PAGAR - FESP - COORDENADORIA GERAL DE PERICIAS	0,00	365.585,42	365.585,42
199099970036	ANULACAO DE RESTOS A PAGAR-RECEITAS FINANCEIRAS VINCULADAS AO PODER JUDICIAR	0,00	400,00	400,00
199099970040	ANULACAO DE RESTOS A PAGAR - FUNDO PENITENCIARIO - MULTAS PENAIAS	0,00	76.714,95	76.714,95
199099970041	ANULACAO DE RESTOS A PAGAR - TAXAS E MULTAS DE INFRACAO DE TRANSITO	0,00	209.073,16	209.073,16
199099970051	ANULACAO RESTOS A PAGAR - COTA PARTE CONTRIBUICAO INTERVENCAO DOMINIO ECONOM	0,00	628.590,00	628.590,00
199099970052	ANULACAO RESTOS A PAGAR - CIDE-PRMMRE - BIRD	0,00	4.121.846,50	4.121.846,50
199099970053	ANULACAO DE RESTOS A PAGAR - FUNDO ESPECIAL - PETROLEO PRODUCAO NACIONAL-EST	0,00	866,47	866,47
199099970079	ANULACAO DE RESTOS A PAGAR - FECON	0,00	5.000,00	5.000,00
199099970082	ANULACAO DE RESTOS A PAGAR - RECEITAS VINCULADAS AO FUNDO ESTL DO MEIO AMBI	0,00	495.270,64	495.270,64
199099970084	ANULACAO DE RESTOS A PAGAR - RENDIMENTOS REFERENTES A DEPOSITOS JUDICIAIS -	0,00	10.325.941,09	10.325.941,09
199099970086	ANULACAO DE RESTOS A PAGAR-SERVICOS SAUDE HOSPITAIS BRIGADA MILITAR	0,00	199.719,58	199.719,58
199099970118	ANULACAO RESTOS A PAGAR CONVENIO AES SUL.../PC-SJS 14	0,00	3.909,93	3.909,93
199099970133	ANULACAO RESTOS A PAGAR-REC VINC SIST ESTADUAL TRANSP METROP COLETIVO PASSAG	0,00	39.255,45	39.255,45
199099970138	ANULACAO DE RESTOS A PAGAR - RECURSO 7090	0,00	1.656,00	1.656,00
199099970168	ANULACAO DE RESTOS A PAGAR - RECURSO 8008	0,00	1.796.364,08	1.796.364,08
199099970170	ANULACAO DE RESTOS A PAGAR-CONVENIO ANEEL/AGERGS 08/98 COOP VISANDO DESCENT	0,00	18.823,22	18.823,22
199099970171	ANULACAO DE RESTOS A PAGAR - RECURSO 8013	0,00	463.827,89	463.827,89
199099970172	ANULACAO DE RESTOS A PAGAR-MULTAS INFRACAO TRANSITO APLICADAS POLICIA RODOVI	0,00	64.446,83	64.446,83
199099970173	ANULACAO DE RESTOS A PAGAR-MTS INFRACAO TRANSITO APLICADAS POR CONTR ELETR-	0,00	506.888,60	506.888,60
199099970181	ANULACAO DE RESTOS A PAGAR-REC PROVENIENTES UTILIZACAO E COMERC FAIXAS DOMI	0,00	39.199,71	39.199,71
199099970182	ANULACAO RESTOS A PAGAR-TERMO MDSCF/STCAS 22-CADASTRO PROGRAMAS SOCIAIS	0,00	5.443,40	5.443,40
199099970207	ANULACAO DE RESTOS A PAGAR - COMPENSACAO FINANCEIRA P/ UTILIZ RECURSOS HIDRI	0,00	166.672,32	166.672,32
199099970213	ANULACAO RESTOS A PAGAR-TRANSFERENCIA SUS-ATENDIMENTO AMBULATORIAL	0,00	5.750,80	5.750,80
199099970250	ANULACAO RESTOS A PAGAR - TERMO COMPROMISSO FNS-SEHABS 150/2012	0,00	443.153,80	443.153,80

EXERCÍCIO DE 2016	SETOR GOVERNAMENTAL (CONSOLIDADO)	RFPE064/00052
	COMPARATIVO DA RECEITA ORÇADA COM A ARRECADADA	ANEXO N. 10
		R\$

CÓDIGO	ESPECIFICAÇÃO	ORÇADA	ARRECADADA	DIFERENÇA
199099970252	ANULACAO RESTOS A PAGAR - CONVENIO MAPA-SEAPA 775568/12	0,00	331.394,58	331.394,58
199099970255	ANULACAO RESTOS A PAGAR - MULTAS DE TRANSITO - REC 8033	0,00	83.239,20	83.239,20
199099970256	ANULACAO RESTOS A PAGAR - CONVENIO MAPA-SEAPA 778183/12	0,00	290.500,00	290.500,00
199099970402	ANULACAO RESTOS A PAGAR-FUNDO GESTAO PATR-FEGEP	0,00	1.772,14	1.772,14
199099970404	ANULACAO RESTOS A PAGAR-FUNSEFAZ/RS	0,00	274.412,46	274.412,46
199099970413	ANULACAO RESTOS A PAGAR - CUSTEIO JUSTICA - LEI 12.613/06	0,00	39.017,74	39.017,74
199099970416	ANULACAO RESTOS A PAGAR-FUNDO REAPARELHAMENTO TRIBUNAL DE CONTAS DO ESTADO	0,00	0,01	0,01
199099970446	ANULACAO RESTOS A PAGAR-MULTAS DE TRANSITO DESTINADAS AO BATALHAO POLICIA RO	0,00	45.381,61	45.381,61
199099970456	ANULACAO RESTOS A PAGAR-CONVENIO FENASEG-DPVAT - DETRAN 2-08	0,00	2.555,77	2.555,77
199099970473	ANULACAO RESTOS A PAGAR-FUNORE-PJ-SELO DIGITAL PJ RECEITA	0,00	64.599,40	64.599,40
199099970475	ANULACAO RESTOS A PAGAR-PG PREC-REC 7	0,00	103.769,73	103.769,73
199099970476	ANULACAO RESTOS A PAGAR-PGTO PRECATORIOS-REC 8	0,00	135.284,54	135.284,54
199099970495	ANULACAO DE RESTOS A PAGAR-TR REC VINC P/LEI-PJ	0,00	6.811.528,35	6.811.528,35
199099970514	ANULACAO DE RESTOS A PAGAR-CONVENIO MJ-SSP 236769-73-2007	0,00	3.573.920,03	3.573.920,03
199099970519	ANULACAO DE RESTOS S PAGAR-RECURSO DESTINADO AO CUSTEIO DE RPVS - LEI 13756/	0,00	16.343,84	16.343,84
199099970522	ANULACAO DE RESTOS A PAGAR-CONVENIO MAPA-SEAPA 755826-2011	0,00	15.050,46	15.050,46
199099970523	ANULACAO DE RESTOS A PAGAR-RECEITAS CONCURSOS FUNDO REAPARELHAMENTO PROCURAD	0,00	1.023,10	1.023,10
199099970526	ANULACAO DE RESTOS A PAGAR- FUNDO DE APOIO A CULTURA	0,00	44.053,95	44.053,95
199099970528	ANULACAO RESTOS A PAGAR-ACORDO BIRD-SEMA TF095979	0,00	5.075,47	5.075,47
199099970533	ANULACAO RESTOS A PAGAR-PROGRAMA DE APOIO A RETOMADA DO DESENV-PROREDES-BND	0,00	3.866.302,96	3.866.302,96
199099970537	ANULACAO DE RESTOS A PAGAR-TRANSFERENCIA FNAS-IGDSUAS	0,00	46.657,48	46.657,48
199099970538	ANULACAO RESTOS A PAGAR-CONVENIO DETRAN-BM/PMPA 371/2009	0,00	115,60	115,60
199099970540	ANULACAO RESTOS A PAGAR-PROGRAMA APOIO RETOMADA DESENVOLVIMENTO-PROREDES-BIR	0,00	19.531.512,24	19.531.512,24
199099970546	ANULACAO DE RESTOS A PAGAR-PAGAMENTO REQUISICOES DE PEQUENO VALOR	0,00	2.818.553,80	2.818.553,80
199099970551	ANULACAO RESTOS A PAGAR-PROGRAMA DE MODERNIZACAO FISCAL-PROFISCO-BID	0,00	3.930.366,17	3.930.366,17
199099970560	ANULACAO RESTOS A PAGAR-PROREDES-BNDES	0,00	22.721.618,61	22.721.618,61
199099970572	ANULACAO RESTOS A PAGAR-PROGR APOIO RETOMADA DO DESENVOLVIMENTO-PROREDES-BIR	0,00	1.797.364,99	1.797.364,99
199099970573	ANULACAO RESTOS A PAGAR-CONVENIO MDS-STDS 774438/2012	0,00	5.293,48	5.293,48
199099970574	ANULACAO DE RESTOS A PAGAR - CONTRAP OC-PROINVESTE	0,00	5.258.409,62	5.258.409,62
199099970577	ANULACAO DE RESTOS A PAGAR-PROINVESTE-BNDES	0,00	1.123.385,18	1.123.385,18
199099970580	ANULACAO RESTOS A PAGAR-CONVENIO MAPA-SEAPA 772218/2012	0,00	75.433,78	75.433,78
199099970581	ANULACAO DE RESTOS A PAGAR-CONVENIO MI-SDR 769273-12	0,00	1.678.208,25	1.678.208,25
199099970588	ANULACAO RESTOS A PAGAR-CONV INCRA SDR 780917 12	0,00	218.434,48	218.434,48
199099970589	ANULACAO RESTOS A PAGAR-TRANSFERENCIA CONVENIO MDS-SDRPC-777118/12	0,00	118.586,76	118.586,76
199099970597	ANULACAO RESTOS A PAGAR-CONVENIO MTE-FGTAS 04/2012-ACOES SISTEMA EMPR TRAB E	0,00	140.627,76	140.627,76

EXERCÍCIO DE 2016	SETOR GOVERNAMENTAL (CONSOLIDADO)	RFPE064/00053
	COMPARATIVO DA RECEITA ORÇADA COM A ARRECADADA	ANEXO N. 10
		R\$

CÓDIGO	ESPECIFICAÇÃO	ORÇADA	ARRECADADA	DIFERENÇA
199099970602	ANULACAO RESTOS A PAGAR-PGTO PRECATORIOS-REC 7	0,00	81.874,96	81.874,96
199099970607	ANULACAO RESTOS A PAGAR - CONVENIO MAPA-SEAPA 799221/2013	0,00	15.540,00	15.540,00
199099970611	ANULACAO DE RESTOS A PAGAR - CONTRAPARTIDA TESOIRO - OPER CRED PROINVESTE-BN	0,00	2.856.535,21	2.856.535,21
199099970614	ANULACAO RESTOS A PAGAR - CONVENIO ME-UERGS 774986-2012	0,00	4.005,38	4.005,38
199099970619	ANULACAO RESTOS A PAGAR - CONVENIO MCT-FINEP-CIENTEC-113007700	0,00	5.425,56	5.425,56
199099970621	ANULACAO RESTOS A PAGAR - CONVENIO TC - MIN - SOP - OBRAS BARRAGEM NO ARROIO	0,00	675.504,38	675.504,38
199099970622	ANULACAO RESTOS A PAGAR - CONTRAPARTIDA COMPENSACAO FINANCEIRA RECURSOS HIDR	0,00	498.453,42	498.453,42
199099970623	ANULACAO RESTOS A PAGAR - CONVENIO MINC-SEDAC 761921/2011-CRIATIVA BIRO	0,00	51.519,90	51.519,90
199099970624	ANULACAO RESTOS A PAGAR - FUNPEEAB	0,00	77.821,71	77.821,71
199099970636	ANULACAO RESTOS A PAGAR - CONVENIO PMPA/SSP CARNAVAL 2011	0,00	46.517,94	46.517,94
199099970637	ANULACAO RESTOS A PAGAR - CONVENIO FINEP-CIENTEC 0113038800	0,00	4.216,07	4.216,07
199099970638	ANULACAO RESTOS A PAGAR - CONV INFRAERO-MDEF/SSP-BM	0,00	103.240,75	103.240,75
199099970640	ANULACAO RESTOS A PAGAR - CONTRAPARTIDA RECURSOS CIDE - OBRAS E PROJETOS ST	0,00	346.296,57	346.296,57
199099970641	ANULACAO DE RESTOS A PAGAR-OP CRED INT-BNDES-PMAE-DP	0,00	35.000,00	35.000,00
199099970642	ANULACAO DE RESTOS A PAGAR-TAXA DE CONTROLE E FISCALIZACAO AMBIENTAL - TCFA-	0,00	59.362,47	59.362,47
199099970643	ANULACAO RESTOS A PAGAR-OPERACAO DE CREDITO-LEI 14227-POD	0,00	66.941,68	66.941,68
199099970645	ANULACAO RESTOS A PAGAR - CONVENIO MCULT-SCULT 763224	0,00	75.000,00	75.000,00
199099970651	ANULACAO RESTOS A PAGAR - CONVENIO 774523-2012 MJ-CEF-SSP	0,00	18.861,49	18.861,49
199099970655	ANULACAO RESTOS A PAGAR - CONVENIO ANA-SEMA 114-2013	0,00	377,84	377,84
199099970656	ANULACAO RESTOS A PAGAR - CONVENIO IPHAN/SEDAC 110/2014	0,00	70.525,97	70.525,97
199099970657	ANULACAO RESTOS A PAGAR - CONVENIO IPHAN/SEDAC 109/2014	0,00	180.618,52	180.618,52
199099970658	ANULACAO RESTOS A PAGAR - CONVENIO IPHAN/SEDAC 108-2014	0,00	80.000,00	80.000,00
199099970659	ANULACAO RESTOS A PAGAR - CONVENIO IPHAN-SEDAC 111/14	0,00	80.000,00	80.000,00
199099970660	ANULACAO RESTOS A PAGAR - CONVENIO 798423-2013 CEF-SSP	0,00	6.777.492,07	6.777.492,07
199099970661	ANULACAO RESTOS A PAGAR - CONVENIO MJ-SSP 781071-12	0,00	6.560.461,29	6.560.461,29
199099970662	ANULACAO RESTOS A PAGAR - CONVENIO TC/PAC 1202/2015 MC-METROPLAN	0,00	2.500.619,61	2.500.619,61
199099970663	ANULACAO RESTOS A PAGAR - CONVENIO TC/PAC 1199/2015 MC-METROPLAN	0,00	1.539.480,57	1.539.480,57
199099970664	ANULACAO RESTOS A PAGAR - CONVENIO TC/PAC 1203/2015	0,00	1.481.661,08	1.481.661,08
199099970665	ANULACAO RESTOS A PAGAR - CONVENIO TC/PAC 1201/2015	0,00	614.753,38	614.753,38
199099970666	ANULACAO RESTOS A PAGAR - CONVENIO SEDH-SJDH 5-2015 PROTEGE	0,00	9.357,31	9.357,31
199099970667	ANULACAO RESTOS A PAGAR - CONVENIO MDS-SDR 804904/2014	0,00	10,20	10,20
199099990000	OUTRAS RECEITAS DIVERSAS	92.281.090,00	89.471.742,96	2.809.347,04-
199099990002	ANULACAO DE DIVIDAS EXTRAORCAMENTARIAS	0,00	6.625.092,71	6.625.092,71
199099990003	RECEITA DA VENDA DE MATERIAL INSERVIVEL	542.648,00	718.573,52	175.925,52
199099990004	RECEITA DA VENDA DE APARAS DE PAPEL E SUCATAS	33.703,00	0,00	33.703,00-
199099990006	RECEITA DE HONORARIOS ADVOCATICIOS - FURPGE	6.814.645,00	1.112.236,24	5.702.408,76-

EXERCÍCIO DE 2016	SETOR GOVERNAMENTAL (CONSOLIDADO)	RFPE064/00054
	COMPARATIVO DA RECEITA ORÇADA COM A ARRECADADA	ANEXO N. 10
		R\$

CÓDIGO	ESPECIFICAÇÃO	ORÇADA	ARRECADADA	DIFERENÇA
199099990014	OUTRAS RECEITAS DO FUNDO ESTADUAL DE GESTAO PATRIMONIAL-FEGEP	13.932,00	57.798,54	43.866,54
199099990016	RECEITA DE HONORARIOS ADVOCATICIOS - FADEF	2.800.000,00	3.299.415,88	499.415,88
199099990020	RECEITA DE HONORARIOS ADVOCATICIOS - FURPGE - NOVO CODIGO CIVIL - LEI 13105-	0,00	12.815.298,07	12.815.298,07
199099990098	OUTRAS RECEITAS - IPERGS	13.532.259,00	4.361.520,79	9.170.738,21-
199099990107	RECEITAS EVENTUAIS - REC OPERACIONAIS FUNDOPEN	53.557,00	25.111,82	28.445,18-
199099990143	RECEITA DE EMISSAO DE SELO DIGITAL DE FISCALIZACAO NOTARIAL E REGISTRAL	61.500.000,00	59.851.817,44	1.648.182,56-
199099990146	RECEITA DE LEILOES	6.983.889,00	59.672,20	6.924.216,80-
199099990148	TRANSFERENCIA JURIDICA A POLICIA CIVIL PELO MIN PUBL E PODER JUD	0,00	120.672,17	120.672,17
199099990152	RETENCOES DE DESCONTOS SOBRE FOLHA DE PESSOAL	4.450,00	0,00	4.450,00-
199099990160	RECEITA DO FUNDO NOTARIAL E REGISTRAL-FUNORE-SELO DIGITAL SERVENT ATOS GRATU	0,00	116.157,60	116.157,60
199099990165	DESCONTOS RECEBIDOS	0,00	308.375,98	308.375,98
199099990167	DESCONTOS RECEBIDOS - RECURSO 8008	1.157,00	0,00	1.157,00-
199099990169	DESCONTOS RECEBIDOS - RECURSO 0196	850,00	0,00	850,00-
200000000000	RECEITAS DE CAPITAL	1.066.225.438,00	561.464.651,56	504.760.786,44-
210000000000	OPERACOES DE CREDITO	659.671.025,00	333.580.861,79	326.090.163,21-
211000000000	OPERACOES DE CREDITO INTERNAS	207.600.000,00	101.376.501,79	106.223.498,21-
211400000000	OPERACOES DE CREDITO INTERNAS - CONTRATUAIS	207.600.000,00	101.376.501,79	106.223.498,21-
211405000000	OPERACOES DE CREDITOS INTERNAS CONTRATUAIS PARA PROGRAMAS DE MODERNIZACAO DA	19.000.000,00	1.950.400,02	17.049.599,98-
211405990000	DIVERSAS OPERACOES CREDITOS INTERNAS CONTRATUAIS PARA PROGRAMAS MODERNIZACAO	19.000.000,00	1.950.400,02	17.049.599,98-
211405990007	OPERACAO CREDITO INTERNA BNDES-PMAE-DEFENSORIA PUBLICA	19.000.000,00	1.950.400,02	17.049.599,98-
211499000000	OUTRAS OPERACOES DE CREDITO INTERNAS RELATIVAS A PROGRAMA DE GOVERNO	188.600.000,00	99.426.101,77	89.173.898,23-
211499990000	DIVERSAS OPERACOES DE CREDITO INTERNAS - CONTRATUAIS	188.600.000,00	99.426.101,77	89.173.898,23-
211499990027	OPERACAO DE CREDITO-PROGRAMA DE APOIO A RETOMADA DESENVOLVIMENTO-PROREDES-BN	188.600.000,00	99.426.101,77	89.173.898,23-
212000000000	OPERACOES DE CREDITO EXTERNAS	452.071.025,00	232.204.360,00	219.866.665,00-
212300000000	OPERACOES DE CREDITO EXTERNAS CONTRATUAIS	452.071.025,00	232.204.360,00	219.866.665,00-
212305000000	OPERACOES DE CREDITOS EXTERNAS CONTRATUAIS PARA PROGRAMAS DE MODERNIZACAO DA	51.801.025,00	12.887.600,00	38.913.425,00-
212305990000	DIVERSAS OPERACOES CREDITOS EXTERNAS CONTRATUAIS PARA PROGRAMAS MODERNIZACAO	51.801.025,00	12.887.600,00	38.913.425,00-
212305990001	OPERACAO CREDITO EXTERNA-BID-MODERNIZACAO FISCAL-PROFISCO	51.801.025,00	12.887.600,00	38.913.425,00-
212399000000	OUTRAS OPERACOES DE CREDITO EXTERNAS RELATIVAS A PROGRAMA DE GOVERNO	400.270.000,00	219.316.760,00	180.953.240,00-
212399990000	DIVERSAS OPERACOES DE CREDITO EXTERNAS - CONTRATUAIS	400.270.000,00	219.316.760,00	180.953.240,00-
212399990011	OPERACAO DE CREDITO-PROGRAMA DE APOIO A RETOMADA DESENVOLVIMENTO-PROREDES-BI	323.800.000,00	219.316.760,00	104.483.240,00-
212399990013	OPERACAO DE CREDITO-LEI 14227-PROGRAMA OPORTUNIDADES E DIREITOS-POD-BID	38.000.000,00	0,00	38.000.000,00-
212399990894	OPERACAO DE CREDITO-PROGRAMA DE APOIO RETOMADA DESENVOLVIMENTO-PROREDES-BIRD	38.470.000,00	0,00	38.470.000,00-
220000000000	ALIENACAO DE BENS	11.609.942,00	84.299.592,63	72.689.650,63
221000000000	ALIENACAO DE BENS MOVEIS	5.847.844,00	76.767.892,83	70.920.048,83
221100000000	ALIENACAO DE TITULOS MOBILIARIOS	4.551.321,00	76.386.632,83	71.835.311,83
221199000000	OUTRAS ALIENACOES DE OUTROS TITULOS MOBILIARIOS	4.551.321,00	76.386.632,83	71.835.311,83
221199990000	DIVERSAS ALIENACOES DE TITULOS MOBILIARIOS	4.551.321,00	76.386.632,83	71.835.311,83

EXERCÍCIO DE 2016	SETOR GOVERNAMENTAL (CONSOLIDADO)	RFPE064/00055
	COMPARATIVO DA RECEITA ORÇADA COM A ARRECADADA	ANEXO N. 10
		R\$

CÓDIGO	ESPECIFICAÇÃO	ORÇADA	ARRECADADA	DIFERENÇA
221199990005	RECEITA COM DESCONSTITUICAO DE FUNDOS-REDUCAO DE CAPITAL DO FUNDOPIMES	4.551.321,00	41.229,42	4.510.091,58-
221199990006	RECEITA COM DESCONSTITUICAO DE FUNDOS-FUNDOPEM	0,00	65.808.024,85	65.808.024,85
221199990011	RECEITA COM DESCONSTITUICAO DE FUNDOS-FUNPROCRED	0,00	8.559.665,08	8.559.665,08
221199990015	RECEITA DESCONSTITUICAO DE FUNDOS - FUNDO ROTATIVO EMATER	0,00	1.977.713,48	1.977.713,48
221500000000	ALIENACAO DE VEICULOS	49.252,00	13.950,00	35.302,00-
221599000000	OUTRAS ALIENACOES DE VEICULOS	49.252,00	13.950,00	35.302,00-
221599990000	DIVERSAS ALIENACOES DE VEICULOS	49.252,00	13.950,00	35.302,00-
221599990003	ALIENACAO DE VEICULOS - NAO VINCULADO	49.252,00	4.500,00	44.752,00-
221599990004	ALIENACAO DE VEICULOS - FESP - BRIGADA MILITAR	0,00	9.450,00	9.450,00
221900000000	ALIENACAO DE OUTROS BENS MOVEIS	1.247.271,00	367.310,00	879.961,00-
221999000000	OUTRAS ALIENACOES DE BENS MOVEIS	1.247.271,00	367.310,00	879.961,00-
221999990000	DIVERSAS ALIENACOES DE BENS MOVEIS	1.247.271,00	367.310,00	879.961,00-
221999990002	RECEITA DA ALIENACAO DE BENS MOVEIS - NAO VINCULADA	1.247.271,00	367.310,00	879.961,00-
222000000000	ALIENACAO DE BENS IMOVEIS	5.762.098,00	7.531.699,80	1.769.601,80
222900000000	ALIENACAO DE OUTROS BENS IMOVEIS	5.762.098,00	7.531.699,80	1.769.601,80
222999000000	OUTRAS ALIENACOES DE BENS IMOVEIS	5.762.098,00	7.531.699,80	1.769.601,80
222999990000	DIVERSAS ALIENACOES DE BENS IMOVEIS	5.762.098,00	7.531.699,80	1.769.601,80
222999990001	RECEITA DA ALIENACAO DE BENS IMOVEIS - NAO VINCULADA	1.448.193,00	741.541,42	706.651,58-
222999990003	RECEITA DA ALIENACAO DE BENS IMOVEIS - LEIS 10793 E 10794/96	650.000,00	1.736.157,41	1.086.157,41
222999990004	ALIENACAO DE BENS IMOVEIS-IRGA-REC 8204	847.186,00	253.614,37	593.571,63-
222999990005	RECEITA DA ALIENACAO DE BENS IMOVEIS - FEGEP	1.969.533,00	4.546.772,25	2.577.239,25
222999990007	ALIENACAO DE BENS IMOVEIS-IRGA-REC 8205	847.186,00	253.614,35	593.571,65-
230000000000	AMORTIZACAO DE EMPRESTIMOS	60.771.604,00	48.134.059,69	12.637.544,31-
230070000000	OUTRAS AMORTIZACOES DE EMPRESTIMOS	60.567.580,00	48.067.243,69	12.500.336,31-
230070020000	AMORTIZACAO DE EMPRESTIMOS - EM CONTRATOS	60.567.580,00	48.067.243,69	12.500.336,31-
230070020002	AMORTIZACAO DE FINANCIAMENTOS HABITACIONAIS-FDS-FEHIS-COHAB	129.962,00	322.796,34	192.834,34
230070020003	AMORTIZACAO DE EMPRESTIMOS CONCEDIDOS	10.330.328,00	13.532.150,45	3.201.822,45
230070020007	AMORTIZACAO EMPRESTIMOS CONCEDIDOS-RETORNO FUNDOPEM-ART 15, LEI ESTL 11916-2	16.180.377,00	23.601.902,61	7.421.525,61
230070020012	AMORTIZACAO DE EMPRESTIMOS CONCEDIDOS-CARTEIRA CREDITO IMOBIL DA EXTINTA CEE	440.982,00	138.053,49	302.928,51-
230070020016	AMORTIZACAO DE EMPRESTIMOS CONCEDIDOS - CARTEIRA COMERCIAL ORIUNDA DA CEERGS	15.124.865,00	8.925.813,50	6.199.051,50-
230070020020	AMORTIZACAO DE FINANCIAMENTO HABITACIONAL - RECURSOS PROPRIOS	2.266,00	8.198,84	5.932,84
230070020021	AMORTIZACAO DE FINANCIAMENTO HABITACIONAL-RECURSOS SISTEMA FINANCEIRO HABITA	470.337,00	442.904,83	27.432,17-
230070020022	AMORTIZACAO REFINANCIAMENTO HABITACIONAL	75.580,00	1.529,49	74.050,51-
230070020026	AMORTIZACAO DE EMPRESTIMOS CONCEDIDOS-FUNDOPEM CAPITALIZACAO BADESUL	16.180.377,00	0,00	16.180.377,00-
230070020027	AMORTIZACAO FINANCIAMENTO - AVAL CONCEDIDO PM MONTENEGRO	1.632.506,00	1.093.894,14	538.611,86-
230099000000	AMORTIZACAO DE EMPRESTIMOS DIVERSOS	204.024,00	66.816,00	137.208,00-
230099990000	AMORTIZACAO DE EMPRESTIMOS DIVERSOS	204.024,00	66.816,00	137.208,00-
230099990001	AMORTIZACAO DO FINANCIAMENTO DE DIVIDAS DOS MUNICIPIOS COM A CEEE - LEI 1101	204.024,00	66.816,00	137.208,00-
240000000000	TRANSFERENCIAS DE CAPITAL	334.172.867,00	94.448.984,80	239.723.882,20-
242000000000	TRANSFERENCIAS INTERGOVERNAMENTAIS	2.084.079,00	44.785.694,44	42.701.615,44
242100000000	TRANSFERENCIAS DA UNIAO	2.049.076,00	44.784.444,44	42.735.368,44

EXERCÍCIO DE 2016	SETOR GOVERNAMENTAL (CONSOLIDADO)	RFPE064/00056
	COMPARATIVO DA RECEITA ORÇADA COM A ARRECADADA	ANEXO N. 10
		R\$

CÓDIGO	ESPECIFICAÇÃO	ORÇADA	ARRECADADA	DIFERENÇA
242101000000	TRANSFERENCIAS DE RECURSOS DO SISTEMA UNICO DE SAUDE - SUS	2.049.076,00	0,00	2.049.076,00-
242101150000	TRANSFERENCIAS DO SISTEMA UNICO DE SAUDE-GESTAO	50.780,00	0,00	50.780,00-
242101150007	TRANSFERENCIA SUS-GESTAO-INVESTIMENTO-PROGRAMA REORIENTACAO PROF-PRO-SAUDE	50.780,00	0,00	50.780,00-
242101160000	TRANSFERENCIAS DO SUS-INVESTIMENTOS-REDE SERVICOS DE SAUDE	1.998.296,00	0,00	1.998.296,00-
242101160004	TRANSFERENCIA SUS-INVESTIMENTO-REDE DE FRIO	930.176,00	0,00	930.176,00-
242101160006	TRANSFERENCIA SUS-INVESTIMENTO-MELHORIA REDE QUALISUS	1.068.120,00	0,00	1.068.120,00-
242199000000	OUTRAS TRANSFERENCIAS DA UNIAO	0,00	44.784.444,44	44.784.444,44
242199990000	DIVERSAS TRANSFERENCIAS DA UNIAO	0,00	44.784.444,44	44.784.444,44
242199990008	TRANSFERENCIA FUNDOPEN-MJ FUNDOPEN-SSP PORTARIA 1414-2016	0,00	44.784.444,44	44.784.444,44
242300000000	TRANSFERENCIAS DOS MUNICIPIOS	35.003,00	1.250,00	33.753,00-
242301000000	TRANSFERENCIAS DOS MUNICIPIOS PARA PROGRAMAS DE SAUDE	35.003,00	1.250,00	33.753,00-
242301990000	TRANSFERENCIAS DOS MUNICIPIOS PARA PROGRAMAS DE SAUDE	35.003,00	1.250,00	33.753,00-
242301990001	TRANSFERENCIAS DO FUNDO MUNICIPAL DE SAUDE DE PORTO ALEGRE	35.003,00	1.250,00	33.753,00-
243000000000	TRANSFERENCIAS DE INSTITUICOES PRIVADAS	880.276,00	1.388.638,66	508.362,66
243099000000	OUTRAS TRANSFERENCIAS DE INSTITUICOES PRIVADAS	880.276,00	1.388.638,66	508.362,66
243099990000	DIVERSAS TRANSFERENCIAS DE INSTITUICOES PRIVADAS	880.276,00	1.388.638,66	508.362,66
243099990001	DOACOES DE INSTITUICOES PRIVADAS - FESP-POLICIA CIVIL	0,00	297.616,58	297.616,58
243099990012	DOACOES DE INSTITUICOES PRIVADAS - FESP-BRIGADA MILITAR	50.276,00	91.022,08	40.746,08
243099990021	CONVENIO 772757/2012/ME/CAIXA CEF-FUNDERGS - APARELHAMENTO SALA MUSCULACAO C	830.000,00	0,00	830.000,00-
243099990022	TRANSFERENCIA CEEE - TERMO DE AJUSTE DE CONDUTA - MPT-FASE	0,00	1.000.000,00	1.000.000,00
247000000000	TRANSFERENCIAS DE CONVENIOS	331.208.512,00	48.274.651,70	282.933.860,30-
247100000000	TRANSFERENCIA DE CONVENIOS DA UNIAO E DE SUAS ENTIDADES	330.381.283,00	47.815.844,76	282.565.438,24-
247101000000	TRANSFERENCIAS DE CONVENIOS DA UNIAO PARA O SISTEMA UNICO DE SAUDE-SUS	6.517.820,00	6.118.464,67	399.355,33-
247101100000	TRANSFERENCIAS DE CONVENIOS DO MINISTERIO DA SAUDE PARA O SISTEMA UNICO DE S	6.517.820,00	6.118.464,67	399.355,33-
247101100076	TRANSFERENCIA CONVENIO FNS-MS/FEPPS 3600	87.500,00	0,00	87.500,00-
247101100083	TRANSFERENCIA CONVENIO FNS-SS 2396-2008	5.423.096,00	5.099.864,67	323.231,33-
247101100088	TRANSFERENCIA CONVENIO FNS-SEHABS TC 133/12-ABASTEC AGUA ASSENTAMENTO PA 28	601.904,00	0,00	601.904,00-
247101100089	TRANSFERENCIA CONVENIO FNS-SEHABS TC 138/12-ABAST AGUA ASSENT PA TRES PINHEI	405.320,00	0,00	405.320,00-
247101100092	CONVENIO FNS-FEPPS 794305-2013 ATENCAO AOS PORTADORES DOENÇAS HEMATOLOGICAS	0,00	325.000,00	325.000,00
247101100093	CONVENIO MS/SS 2743/01-AQUISICAO BENS	0,00	693.600,00	693.600,00
247102000000	TRANSFERENCIAS DE CONVENIOS DA UNIAO PARA PROGRAMAS DE EDUCACAO	40.548.953,00	11.195.665,96	29.353.287,04-
247102100000	TRANSFERENCIAS DE CONVENIOS COM O MINISTERIO DA EDUCACAO	40.548.953,00	11.195.665,96	29.353.287,04-
247102100013	TRANSFERENCIA CONVENIO FNDE-ME/SEDUC TC PAC 203588/12-CONSTR QUADRAS ESPORTI	3.941.396,00	0,00	3.941.396,00-
247102100014	TRANSFERENCIA CONV FNDE-ME/SEDUC TC PAC 203600/12-CONSTR COBERTUR QUADRAS ES	6.119.640,00	69.537,62	6.050.102,38-
247102100016	TRANSFERENCIA CONVENIO FNDE-SEDUC 658473/2009-REFORMA AMPL ESCOLAS-P BRASIL	5.605.875,00	0,00	5.605.875,00-
247102100020	TRANSFERENCIA CONVENIO FNDE-SEDUC 203704/2012-CONSTRUCAO DE 17 QUADRAS ESPOR	6.700.357,00	14.905,43	6.685.451,57-

EXERCÍCIO DE 2016	SETOR GOVERNAMENTAL (CONSOLIDADO)	RFPE064/00057
	COMPARATIVO DA RECEITA ORÇADA COM A ARRECADADA	ANEXO N. 10
		R\$

CÓDIGO	ESPECIFICAÇÃO	ORÇADA	ARRECADADA	DIFERENÇA
247102100021	TRANSFERENCIA CONVENIO FNDE-SEDUC 203694/12-CONSTR 65 COBERTURAS QUADRAS ESP	13.181.685,00	96.402,91	13.085.282,09-
247102100029	TRANSFERENCIA CONVENIO FNDE-ME/SEDUC-PAR 201300880-PLANO ACOES ARTICULADAS	5.000.000,00	11.014.820,00	6.014.820,00
247103000000	TRANSFERENCIAS DE CONVENIOS DA UNIAO PARA PROGRAMAS DE SANEAMENTO BASICO	22.181.102,00	17.586.263,56	4.594.838,44-
247103100000	TRANSFERENCIAS DE CONVENIOS DO MINISTERIO DA SAUDE PARA SANEAMENTO BASICO	450.000,00	0,00	450.000,00-
247103100001	TRANSFERENCIA CONVENIO FUNASA-SEHABS TC PAC 509-11-ESGOTO SANITARIO ALTO ALE	250.000,00	0,00	250.000,00-
247103100002	TRANSFERENCIA CONVENIO FUNASA-SEHABS TC PAC 512-12-ESGOTO SANITARIO SOLEDADE	200.000,00	0,00	200.000,00-
247103200000	TRANSFERENCIAS DE CONVENIOS DE OUTROS ORGAOS DA UNIAO PARA SANEAMENTO BASICO	21.731.102,00	17.586.263,56	4.144.838,44-
247103200012	TRANSFERENCIA CONTRATO MCID/SEHADUR 0224352-86/07-ESGOTO SANITARIO ESTEIO/SA	2.500.000,00	0,00	2.500.000,00-
247103200013	TRANSFERENCIA CONTRATO MCID/SEHADUR 0224353-90/07-ESGOTO SANITARIO ALVORADA/	3.500.000,00	0,00	3.500.000,00-
247103200017	TRANSFERENCIA CONTRATO MCID/SEHADUR 0237831-52/07-ESGOTO SANITARIO VENANCIO	274.619,00	82.773,95	191.845,05-
247103200034	TRANSFERENCIA CONVENIO MCID-SEHADUR 0290807-602009	2.500.000,00	553.340,13	1.946.659,87-
247103200035	TRANSFERENCIA CONTRATO MCID-SEHABS 351071-73/11-ABAST AGUA ALVORADA-VIAMAO	693.836,00	108.144,22	585.691,78-
247103200036	TRANSFERENCIA CONTRATO MCID-SEHABS 351139-78/2011-ESGOTO SANIT ALVORADA-VIAM	770.041,00	0,00	770.041,00-
247103200037	TRANSFERENCIA CONTRATO MCID-SEHABS 351151-46/2011-ESGOTO SANIT ARROIO DOS RA	249.258,00	0,00	249.258,00-
247103200038	TRANSFERENCIA CONTRATO MCID-SEHABS 351085-34/2011-ABASTEC AGUA BENTO GONCALV	833.698,00	8.311,66	825.386,34-
247103200039	TRANSFERENCIA CONTRATO MCID-SEHABS 351083-15/11-ABAST AGUA CACHOEIRINHA-GRAV	962.710,00	61.345,63	901.364,37-
247103200040	TR CONTR MCID-SEHABS 351086-48/11-AB AGUA-CAMPO BOM-SAPIRANGA-EST VELHA-PORT	390.289,00	0,00	390.289,00-
247103200041	TRANSFERENCIA CONTRATO MCID-SEHABS 351084-29/2011-AB AGUA CANOAS-ESTEIO-SAPU	673.970,00	60.644,04	613.325,96-
247103200042	TRANSFERENCIA CONTRATO MCID-SEHABS 351152-51/2011-ESGOTO SANIT CAPELA DE SAN	68.793,00	0,00	68.793,00-
247103200043	TRANSFERENCIA CONTRATO MCID-SEHABS 351148-89/2011-ESGOTO SANITARIO CHARQUEAD	416.446,00	28.759,06	387.686,94-
247103200044	TRANSFERENCIA CONTRATO MCID-SEHABS 351157-01/2011-ESGOTO SANIT ELDORADO DO S	263.423,00	31.869,33	231.553,67-
247103200045	TRANSFERENCIA CONTRATO MCID-SEHABS 351087-53/11-AB AGUA GUAIBA-ELDORADO DO S	528.790,00	10.019,22	518.770,78-
247103200046	TRANSFERENCIA CONTRATO MCID-SEHABS 351140-05/2011-ESGOTO SANITARIO GUAIBA	588.673,00	39.082,49	549.590,51-
247103200048	TRANSFERENCIA CONTRATO MCID-SEHABS 351095-50/11-ABASTECIMENTO DE AGUA MONTEN	467.183,00	0,00	467.183,00-
247103200049	TRANSFERENCIA CONTRATO MCID-SEHABS 351153-65/2011-ESGOTO SANITARIO MONTENEGR	460.598,00	0,00	460.598,00-
247103200050	TRANSFERENCIA CONTRATO MCID-SEHABS 351098-82/2011-ABASTECIMENTO DE AGUA PARO	371.670,00	0,00	371.670,00-
247103200051	TRANSFERENCIA CONTRATO MCID-SEHABS 351142-23/2011-ESGOTO SANITARIO PASSO FUN	387.407,00	0,00	387.407,00-
247103200052	TRANSFERENCIA CONTRATO MCID-SEHABS 351088-67/2011-ABASTECIMENTO AGUA PASSO F	555.129,00	0,00	555.129,00-
247103200053	TRANSFERENCIA CONTRATO MCID-SEHABS 351141-19/2011-ESGOTO SANITARIO RIO GRAND	650.253,00	63.802,19	586.450,81-
247103200054	TRANSFERENCIA CONTRATO MCID-SEHABS 351092-26/2011-ABASTECIMENTO DE AGUA RIO	416.467,00	0,00	416.467,00-

EXERCÍCIO DE 2016	SETOR GOVERNAMENTAL (CONSOLIDADO)	RFPE064/00058
	COMPARATIVO DA RECEITA ORÇADA COM A ARRECADADA	ANEXO N. 10
		R\$

CÓDIGO	ESPECIFICAÇÃO	ORÇADA	ARRECADADA	DIFERENÇA
247103200055	TRANSFERENCIA CONTRATO MCID-SEHABS 351091-12/2011-ABASTECIMENTO AGUA SANTA M	694.405,00	0,00	694.405,00-
247103200056	TRANSFERENCIA CONTRATO MCID-SEHABS 351136-45/2011-ESGOTO SANITARIO SANTA MAR	893.122,00	27.967,89	865.154,11-
247103200057	TRANSFERENCIA CONTRATO MCID-SEHABS 351155-84/2011-ESGOTO SANITARIO SAO JERON	254.865,00	5.099,73	249.765,27-
247103200058	TRANSFERENCIA CONTRATO MCID-SEHABS 351144-41/2011-ESG SANIT SAPUCAIA SUL-EST	834.547,00	22.670,45	811.876,55-
247103200059	TRANSFERENCIA CONTRATO MCID-SEHABS 351097-78/2011-ABASTECIMENTO DE AGUA TRIU	353.763,00	1.401,22	352.361,78-
247103200060	TRANSFERENCIA CONTRATO MCID-SEHABS 351150-32/2011-ESGOTO SANITARIO TRIUNFO	177.147,00	15.240,83	161.906,17-
247103200061	TRANSFERENCIA CONVENIO MCID-SEHABS TC 351158-15/2011-PROJETO EXECUTIVO SES-A	0,00	35.544,33	35.544,33
247103200062	TRANSFERENCIA CONVENIO MCID-SEHABS TC 351154-79/11-PROJETO EXECUTIVO SES NOV	0,00	45.230,71	45.230,71
247103200063	TRANSF CONVENIO MCID-SEHABS TC35086447-11 AMPL SIS ESG SANITARIO ESTEIO-SAPU	0,00	3.998.746,16	3.998.746,16
247103200064	TRANSFERENCIA CONVENIO MCID-SEHABS TC 35083471-11 AMPL SIST ABAST AGUA LAJEA	0,00	272.320,03	272.320,03
247103200066	TRANSF CONVENIO MCID-SEHABS TC 35083367-11 AMPL SIST ABASTECIMENTO AGUA VACA	0,00	366.379,09	366.379,09
247103200068	TRANSF CONVENIO MCID-SEHABS TC 35086771-11 AMPL ESGOTO SANITARIO ALVORADA-VI	0,00	5.178.632,39	5.178.632,39
247103200069	TRANSF CONVENIO MCID-SEHABS TC 35075960-11 SIS ABAST AGUA CHARQUEADAS-S JERO	0,00	712.715,52	712.715,52
247103200070	TRANSF CONVENIO MCID-SEHABS TC 35086667-11 AMPL SIST ESGOTO SANITARIO CANOAS	0,00	5.539.709,61	5.539.709,61
247103200072	TRANSF CONVENIO MCID-SEHABS TC35093585-11 AMPL SIST ESGOTO SANITCACHOEIRA DO	0,00	316.513,68	316.513,68
247199000000	OUTRAS TRANSFERENCIAS DE CONVENIOS DA UNIAO	261.133.408,00	12.915.450,57	248.217.957,43-
247199990000	DIVERSAS TRANSFERENCIAS DE CONVENIOS DA UNIAO	261.133.408,00	12.915.450,57	248.217.957,43-
247199990099	TRANSFERENCIA CONVENIO BCB-MF/SJS-ESCOLTA TRANSPORTE DE VALORES	277.050,00	0,00	277.050,00-
247199990126	TRANSFERENCIAS CONVENIO MJ-DPRF/SJS-DETRAN-MULTA TRANSITO FEDERAL-SEFA	0,00	359,45	359,45
247199990208	TRANSFERENCIA CONVENIO MJ/SJS 65/2008-IMPLANTACAO POLICIA ITINERANTE-COMUNIT	3.647.760,00	0,00	3.647.760,00-
247199990259	TRANSFERENCIA CONVENIO MJ-SSP 236769-73-2007	6.037.558,00	0,00	6.037.558,00-
247199990269	TRANSFERENCIA CONVENIO SENASP-MJ/SSP 749679/2010-REAPARELHAMENTO DENARC-PC	247.330,00	0,00	247.330,00-
247199990276	TR CONV-MDS-STD5 756535-10-BENEFIC FAMILIAS DE AREAS RURALS ATINGIDAS PELA S	0,00	32.743,33	32.743,33
247199990281	TRANSFERENCIA CONV SENASP-MJ-SSP 038-09-ATENDIMENTO MEDICO ODONTOLOGICO-SERV	114.067,00	0,00	114.067,00-
247199990285	TR CONV MJ-SSP 756477-11-APARELHAMENTO CENTRO UNIDADES BASICAS SAUDE-PRISION	60.701,00	0,00	60.701,00-
247199990293	TRANSF CONVENIO SENASP-MJ/SSP 761538/2011-FORTALEC INSTIT SEGURANCA FRONTEIR	605.675,00	0,00	605.675,00-
247199990294	TRANSFERENCIA CONVENIO SENASP-MJ/SSP 759592/2011-NUCLEOS ATENCAO BIOPSICOSSO	646.747,00	0,00	646.747,00-
247199990298	TRANSFERENCIA CONVENIO SENASP-MJ/SSP 759478/11-ACOES DE ENFRENTAMENTO AO TRA	8.295,00	0,00	8.295,00-
247199990301	TRANSFERENCIA CONVENIO MTE/SESAMPE 769230/12-CADEIA PROD SOLIDARIA BINACIONA	0,00	1.166.741,26	1.166.741,26
247199990311	TRANSFERENCIA CONVENIO MC-SEDAC 763465-2011-MODERNIZACAO DE BIBLIOTECAS	0,00	126.106,73	126.106,73
247199990316	TRANSFERENCIA CONVENIO SENASP-MJ-SSP 768798/2011-OBSERVATORIO SEGURANCA PUBL	153.328,00	0,00	153.328,00-

EXERCÍCIO DE 2016	SETOR GOVERNAMENTAL (CONSOLIDADO)	RFPE064/00059
	COMPARATIVO DA RECEITA ORÇADA COM A ARRECADADA	ANEXO N. 10
		R\$

CÓDIGO	ESPECIFICAÇÃO	ORÇADA	ARRECADADA	DIFERENÇA
247199990317	TRANSFERENCIA CONVENIO SENASP/MJ-SSP 768800/2011-DEPARTAMENTO COMBATE CORRUP	61.095,00	0,00	61.095,00-
247199990318	TRANSFERENCIA CONVENIO SENASP-MJ/SSP 768799/11-PREV ATEND MULHER JOVEM VULNE	577.588,00	0,00	577.588,00-
247199990321	TRANSFERENCIA CONVENIO SENASP-MJ/SSP 773038/12-FORTAL SEG PUBLICA FRONTEIRA	2.154.631,00	0,00	2.154.631,00-
247199990322	TRANSFERENCIA CONVENIO MINC-SEDAC 763465/2011-CONTRUCAO MUSEU E TEATRO OSPA	3.250.000,00	0,00	3.250.000,00-
247199990327	TRANSFERECIA CONVENIO MTE-FGTAS 04/2012-ACOES SISTEMA EMPREGO TRABALHO E REN	853.832,00	0,00	853.832,00-
247199990328	TRANSF CONTRATO MAPA-SEAPA 369989-43-2011- PAVILHAO AGR FAMIL-PQ ASSIS BRASI	1.700.881,00	0,00	1.700.881,00-
247199990329	CONTRATO MDA-SEAPA 371393-81-2011-AQUISICAO CAMINHAO TRATORES EQUIP AGRICOLA	400.000,00	0,00	400.000,00-
247199990330	TRANSF TERMO COMPROMISSO FNS-SEHABS 137/2012-SIST ABASTEC AGUA NOVO HORIZONT	1.369.525,00	0,00	1.369.525,00-
247199990336	TRANSFERENCIA CONVENIO SENASP-MJ/SSP 774258/12-ESTR CENTRO REAB FISICA PSICO	86.394,00	0,00	86.394,00-
247199990337	TRANSFERENCIA CONVENIO SENASP-MJ/SSP 776442/12-REAPAR DEP CRIMINALISTICA IDE	464.920,00	0,00	464.920,00-
247199990345	TRANSFERENCIA CONV MTUR-SETUR 777540/12-PAV DRN PLUV R HELENA VARGAS PARECI	141.000,00	0,00	141.000,00-
247199990347	TRANSF CONVENIO MJ/SSP 774563/2012-CAPAC PROFIS IMPLANT OFIC PERMANENTES-PRO	205.806,00	0,00	205.806,00-
247199990348	TRANSF CONVENIO MCID-SEHABS TC 35083253-11 AMPLIACAO SIST ABASTEC AGUA-ERECH	1.315.539,00	0,00	1.315.539,00-
247199990349	TRANSF CONVENIO MCID-SEHABS TC 35086771-11 AMPL ESGOTO SANITARIO ALVORADA-VI	4.500.000,00	0,00	4.500.000,00-
247199990350	TRANSF CONVENIO MCID-SEHABS TC 3579503-11 SIST ABAST AGUA ARROIO RATOS-ELDOR	950.047,00	282.862,70	667.184,30-
247199990351	TRANSF CONVENIO MCID-SEHABS TC 35086667-11 AMPL SIST ESGOTO SANITARIO CANOAS	3.997.775,00	0,00	3.997.775,00-
247199990352	TRANSF CONVENIO MCID-SEHABS TC 35092806-11 AMPL SIST ESGOTO SANITARIO CARAZI	2.500.000,00	0,00	2.500.000,00-
247199990353	TRANSF CONVENIO MCID-SEHABS TC35093585-11 AMPL SIST ESGOTO SANITCACHOEIRA DO	2.500.000,00	0,00	2.500.000,00-
247199990354	TRANSF CONVENIO MCID-SEHABS TC35086447-11 AMPL SIS ESG SANITARIO ESTEIO-SAPU	5.000.000,00	0,00	5.000.000,00-
247199990355	TRANSFERENCIA CONVENIO MCID-SEHABS TC 35083471-11 AMPL SIST ABAST AGUA LAJEA	1.360.468,00	0,00	1.360.468,00-
247199990356	TRANSF CONVENIO MCID-SEHABS TC 35093048-11 AMPL SIST ESG SANITARIO FARROUPIL	1.500.000,00	0,00	1.500.000,00-
247199990358	TRANSF CONVENIO MCID-SEHABS TC 35092689-11 AMPL SIST ESGOTO SANIT VENANCIO A	2.000.000,00	0,00	2.000.000,00-
247199990359	TRANSF CONVENIO MCID-SEHABS TC 35075960-11 SIS ABAST AGUA CHARQUEADAS-S JERO	2.000.000,00	0,00	2.000.000,00-
247199990360	TRANSF CONVENIO MPA-SDR 765060/12-ASSIST TECNICA EXTENSAO PESQUEIRA AQUICOLA	322.287,00	0,00	322.287,00-
247199990363	TRANSFERENCIA CONVENIO MJ-SSP 264734-35/08-PENITENCIARIA JOVEM ADULTO S LEOP	12.659.484,00	0,00	12.659.484,00-
247199990370	TRANSFERENCIA CONVENIO FNS-SEHABS TC PAC 117/12-ESGOTO SANITARIO SERAFINA CO	500.000,00	0,00	500.000,00-
247199990371	TRANSFERENCIA CONVENIO FNS-SEHABS TC PAC 119/12 ABASTECIMENT AGUA LAGOA VERM	500.000,00	0,00	500.000,00-
247199990372	TRANSFERENCIA CONVENIO FNS-SEHABS TC PAC 120/12-ESGOTO SANITARIO SANTO CRIST	500.000,00	0,00	500.000,00-
247199990373	TRANSFERENCIA CONVENIO FNS-SEHABS TC PAC 121/12-ABASTECIMENTO AGUA VIADUTOS	2.072.774,00	732.666,14	1.340.107,86-
247199990374	TRANSFERENCIA CONVENIO FNS-SEHABS TC PAC 127/12-ABASTECIMENTO AGUA XANGRI-LA	500.000,00	0,00	500.000,00-

EXERCÍCIO DE 2016	SETOR GOVERNAMENTAL (CONSOLIDADO)	RFPE064/00060
	COMPARATIVO DA RECEITA ORÇADA COM A ARRECADADA	ANEXO N. 10
		R\$

CÓDIGO	ESPECIFICAÇÃO	ORÇADA	ARRECADADA	DIFERENÇA
247199990375	TRANSFERENCIA CONVENIO FNS-SEHABS TC PAC 139/12-ABASTECIMET AGUA CAPIVARI DO	1.500.000,00	702.266,23	797.733,77-
247199990376	TRANSFERENCIA CONVENIO FNS-SEHABS TC PAC 151/12 ESGOTO SANITARIO BARRA RIBEI	500.000,00	0,00	500.000,00-
247199990378	TRANSFERENCIA CONVENIO FNS-SEHABS TC PAC 156/12 ESGOTO SANITARIO ERVAL SECO	500.000,00	0,00	500.000,00-
247199990379	TRANSFERENCIA CONVENIO FNS-SEHABS TC PAC 167/12 ESGOTO SANITARIO SANTIAGO	500.000,00	0,00	500.000,00-
247199990380	TRANSFERENCIA CONVENIO MAPA-SEAPA 778183/12-DESENVOLVIMENTO PROGRAMA DISSEMI	200.000,00	0,00	200.000,00-
247199990381	TRANSFERENCIA CONVENIO MAPA-SEAPA 771474/12-AQUISICAO PATRULHAS MECANIZADAS	450.000,00	0,00	450.000,00-
247199990384	TRANSFERENCIA CONVENIO MI-SDR 769273-12-SISTEMAS ABASTECIMENTO DE AGUA RURAL	0,00	3.147.954,80	3.147.954,80
247199990387	TRANSFERENCIA CONVENIO FINEP-MCT/FEPAGRO 01/12/0113/00-MAIS AGUA	1.557.282,00	0,00	1.557.282,00-
247199990398	TRANSFERENCIA CONVENIO MJ-SSP 781071-12-ESTRAT NAC SEG PUBLICA FRONT-ENAFRON	6.605.390,00	0,00	6.605.390,00-
247199990401	TRANSFERENCIA CONVENIO MIN ESPORTE-FUNDERGS 763388/11-INFRA-ESTRUTURA CETE	3.500.000,00	0,00	3.500.000,00-
247199990468	TRANSFERENCIA CONVENIO MTUR-SETUR 795812 2013 - COBERT VIA PUBL SAO FRANC PA	1.111.264,00	0,00	1.111.264,00-
247199990469	TRANSFERENCIA CONVENIO MTUR-SETUR 795824 2013 - REVITAL AREA CENTRAL CID CAN	2.534.060,00	0,00	2.534.060,00-
247199990471	TRANSFERENCIA CONVENIO SEDH-DEF PUBL 793183 2013 IMPLANT CENTRO REF DIR HUMA	107.330,00	0,00	107.330,00-
247199990475	TRANSFERENCIA CONVENIO INEP/SSP 801836/14-SEGUR SIGILO INSTRUM AVALIACAO INE	0,00	472.470,00	472.470,00
247199990477	CONVENIO MJ-FESP 811945-2014 POLICIAMENTO COMUNITARIO	343.644,00	0,00	343.644,00-
247199990478	CONVENIO MJ-SSP 813495/2014 CENTRAL DE CUSTODIA IGP/RS	451.128,00	412.167,00	38.961,00-
247199990479	CONVENIO MJ-SSP 813551/2014 CENTRO DE REABILITACAO PROFISSIONAIS DA SSP	363.099,00	0,00	363.099,00-
247199990480	CONVENIO MJ-SSP 813581/2014 REAPARELHAMENTO DAS UNIDADES ESCOLA BRIGADA MILI	477.844,00	0,00	477.844,00-
247199990634	TRANSFER CONVENIO SPM-PR/SSP 788231/2013-REAPARELHAMENTO IMPLANTACAO SALA LI	1.340.587,00	0,00	1.340.587,00-
247199990635	CONVENIO MJ-SSP 784735/2013-AQUISICAO VEICULO AUTO PLATAFORMA BOMBEIROS	2.965.817,00	0,00	2.965.817,00-
247199990636	TRANSFERENCIA CONVENIO SPM-PR/SSP 788210/13-FORTELECIMENTO DELEGACIAS ESP MU	346.977,00	0,00	346.977,00-
247199990637	TRANSFERENCIA CONVENIO SPM-PR/SSP 788538/13-EQUIP VEIC COMBATE VIOLENCIA DOM	666.334,00	0,00	666.334,00-
247199990638	CONVENIO MJ-SSP 792902-13-FORTELECIMENTOS DELEGACIAS ESPECIAL MULHER	1.370.532,00	0,00	1.370.532,00-
247199990639	TRANSFERENCIA CONVENIO MJ-SSP 792979/13-REAPARELHAMENTO DML POSTOS MEDICOS L	3.008.061,00	0,00	3.008.061,00-
247199990640	CONVENIO MJ-SSP 793696/2013-ESTRUTURA TI ORGAOS VINCULADOS SSP	450.926,00	0,00	450.926,00-
247199990641	CONVENIO MJ-SSP 787182/2013-SISTEMA VIDEOMONITORAMENTO VIAS PUBLICAS	309.040,00	0,00	309.040,00-
247199990642	TRANSFERENCIA CONVENIO MJ-SSP 794445/2013-PROJETO MULHERES DA PAZ E PROTEJO	201.592,00	199.672,93	1.919,07-
247199990643	TRANSFERENCIA CONVENIO MJ-SSP 792256/2013-ESTR OBSERVATORIO VIOLENCIA MULHER	104.197,00	0,00	104.197,00-
247199990644	TRANSFERENCIA CONVENIO MJ-SSP 793478/2013-FORTELEC DELEGACIAS ESPECIAL HOMIC	155.552,00	0,00	155.552,00-
247199990645	TRANSFERENCIA CONVENIO MTUR-SETUR 795825 2013 - REVIT PARQUE ALDEIA DO IMIGR	645.038,00	0,00	645.038,00-

EXERCÍCIO DE 2016	SETOR GOVERNAMENTAL (CONSOLIDADO)	RFPE064/00061
	COMPARATIVO DA RECEITA ORÇADA COM A ARRECADADA	ANEXO N. 10
		R\$

CÓDIGO	ESPECIFICAÇÃO	ORÇADA	ARRECADADA	DIFERENÇA
247199990650	CONVENIO MDA-SDR 795533/2013-QUALIFICACAO INFRAESTRUTURA BASICA PRODUTIVA AS	4.220.767,00	0,00	4.220.767,00-
247199990652	CONVENIO MDA-SEAPA 51790/2013-AQUISICAO VEICULOS E BOTIJOES DE SEMEN-DISSEMI	380.000,00	0,00	380.000,00-
247199990656	CONVENIO MAPA-SEAPA 799221/2013-IMPLEMENTACAO SUASA FORTALECIMENTO DEFESA AG	0,00	1.281.600,00	1.281.600,00
247199990827	TRANSFERENCIA CONVENIO FNS-SEHABS TC PAC 152/12-ESGOTO SANITARIO CACAPAVA SU	500.000,00	0,00	500.000,00-
247199990831	CONVENIO ANA-SEMA 114-2013 PROGESTAO PROG CONSOLID PACTO PELA GESTAO DAS AGU	600.000,00	0,00	600.000,00-
247199990833	CONVENIO 774523-2012 MJ-CEF-SSP CADEIA PUBLICA RIO GRANDE	8.801.625,00	0,00	8.801.625,00-
247199990834	CONVENIO 090769-2013 MDR-SDR APERFEICOAR SERV ATER-EMATER	2.000.000,00	0,00	2.000.000,00-
247199990835	CONVENIO 798423-2013 CEF-SSP CENTRO REG DE EXCELENCIA EM PERICIAS CRIMINAIS	19.142.508,00	0,00	19.142.508,00-
247199990836	CONVENIO 813545-2014 MDS-SDR - MODERNIZACAO DAS CENTRAIS DE AGRICULTURA FAMI	7.840.000,00	0,00	7.840.000,00-
247199990837	CONVENIO INCRA-SDR 796851-2013 REDES DE ABAST DE AGUA POTAVEL ASSENTAMENTOS	15.000.000,00	0,00	15.000.000,00-
247199990838	CONVENIO 9-CI-2014-0013 INFRAERO-1CRBBM SERV DE BOMBEIROS AEROPORTO PORTO AL	1.320.000,00	1.320.000,00	0,00
247199990840	CONVENIO 776794-2012 EMBRAPA-FEPAGRO CENTRO DE BIOTECNICAS REPRODUTIVAS	240.000,00	0,00	240.000,00-
247199990841	CONVENIO 797566-2013 EMBRAPA-FEPAGRO CENTRO DE BIOTECNICAS REPRODUTIVAS 2	400.000,00	0,00	400.000,00-
247199990842	CONVENIO MJ/SSP 774524-12-CONSTRUCAO CADEIA PUBLICA ALEGRETE	11.788.457,00	2.586.000,00	9.202.457,00-
247199990843	CONVENIO MJ-SSP 774522-2012-CONSTRUCAO CADEIA PUBLICA PASSO FUNDO	8.820.000,00	0,00	8.820.000,00-
247199990844	CONVENIO MAPA-SEAPA 804019-2014-IMPL DO PLANO AGRIC BAIXA EMISSAO DE CARBONO	0,00	131.840,00	131.840,00
247199990845	CONVENIO MDA-FEPAGRO 796111-2013 DES SUSTENTAVEL AGRIC FAMILIAR - COREDE SER	930.084,00	0,00	930.084,00-
247199990847	CONVENIO BACEN-SSP 08-2016-ESCOLTA VALORES AEROPORTO SALGADO FILHO	0,00	320.000,00	320.000,00
247199999999	TRANSFERENCIAS DE CONVENIOS COM A UNIAO - PARA FINS DE ORCAMENTO	79.141.716,00	0,00	79.141.716,00-
247300000000	TRANSFERENCIA DE CONVENIOS DOS MUNICIPIOS E DE SUAS ENTIDADES	317.739,00	0,00	317.739,00-
247399000000	OUTRAS TRANSFERENCIAS DE CONVENIOS DE MUNICIPIOS	317.739,00	0,00	317.739,00-
247399990000	DIVERSAS TRANSFERENCIAS DE CONVENIOS DOS MUNICIPIOS	317.739,00	0,00	317.739,00-
247399990004	TRANSFERENCIA CONV PMPA-SMIC/SSP-BM 124/2011-CONTROLE E FISCAL COMERC AMBULA	317.739,00	0,00	317.739,00-
247400000000	TRANSFERENCIAS DE CONVENIOS DE INSTITUICOES PRIVADAS	509.490,00	458.806,94	50.683,06-
247499000000	OUTRAS TRANSFERENCIAS DE CONVENIOS DE INSTITUICOES PRIVADAS	509.490,00	458.806,94	50.683,06-
247499990000	DIVERSAS TRANSFERENCIAS DE CONVENIOS DE INSTITUICOES PRIVADAS	509.490,00	458.806,94	50.683,06-
247499990005	TRANSF CONVENIO INFRAERO/CEM PELOTAS/FESP 11/2013-SERV ESPECIALIZADO BOMBEIR	509.490,00	424.575,00	84.915,00-
247499990006	TRANSF CONTRATO COLABORACAO FINANCEIRA BNDES/SDR-ASSENTAMENTOS REFORMA AGRAR	0,00	34.231,94	34.231,94
250000000000	OUTRAS RECEITAS DE CAPITAL	0,00	1.001.152,65	1.001.152,65
259000000000	OUTRAS RECEITAS	0,00	1.001.152,65	1.001.152,65
259099000000	OUTRAS RECEITAS	0,00	1.001.152,65	1.001.152,65
259099990000	DIVERSAS RECEITAS	0,00	1.001.152,65	1.001.152,65
259099990005	RECEITA DA INCORPORACAO DO PATRIMONIO DE EMPRESAS CONTROLADAS EXTINTAS	0,00	1.001.152,65	1.001.152,65

EXERCÍCIO DE 2016	SETOR GOVERNAMENTAL (CONSOLIDADO)	RFPE064/00062
	COMPARATIVO DA RECEITA ORÇADA COM A ARRECADADA	ANEXO N. 10
		R\$

CÓDIGO	ESPECIFICAÇÃO	ORÇADA	ARRECADADA	DIFERENÇA
700000000000	RECEITAS CORRENTES INTRA-ORCAMENTARIAS	11.037.098.496,00	10.333.198.509,66	703.899.986,34-
720000000000	RECEITA DE CONTRIBUICOES INTRAORCAMENTARIAS	11.018.486.602,00	10.314.914.121,76	703.572.480,24-
721000000000	CONTRIBUICOES SOCIAIS INTRA-ORCAMENTARIAS	11.018.486.602,00	10.314.914.121,76	703.572.480,24-
721029000000	CONTRIBUICOES PARA O REGIME PROPRIO DE PREVIDENCIA DO SERVIDOR PUBLICO	10.414.057.028,00	9.790.035.576,96	624.021.451,04-
721029010000	CONTRIBUICAO PATRONAL PARA O REGIME PROPRIO DE PREVIDENCIA - ATIVO CIVIL	1.316.544.636,00	1.067.696.405,29	248.848.230,71-
721029010001	CONTRIBUICAO PATRONAL REGIME PROPRIO PREVIDENCIA-ATIVO CIVIL-EXEC-OUTROS ORG	477.803.514,00	402.732.719,88	75.070.794,12-
721029010002	CONTRIBUICAO PATRONAL REGIME PROPRIO PREVIDENCIA-ATIVO CIVIL-METROPLAN	60.212,00	44.185,90	16.026,10-
721029010003	CONTRB PATRONAL PARA O RPPS - ATIVO CIVIL - FASE	34.012,00	0,00	34.012,00-
721029010004	CONTRB PATRONAL PARA O RPPS - ATIVO CIVIL - FEPAM	2.569,00	0,00	2.569,00-
721029010005	CONTRIBUICAO PATRONAL REGIME PROPRIO PREVIDENCIA-ATIVO CIVIL-FGTAS	422,00	0,00	422,00-
721029010006	CONTRIBUICAO PATRONAL REGIME PROPRIO PREVIDENCIA-ATIVO CIVIL-FIGTF	147.040,00	0,00	147.040,00-
721029010011	CONTRIBUICAO PATRONAL REGIME PROPRIO PREVIDENCIA-ATIVO CIVIL-CIENTEC	7.087,00	377,00	6.710,00-
721029010015	CONTRIBUICAO PATRONAL REGIME PROPRIO PREVIDENCIA-ATIVO CIVIL-FADERS	8.269,00	4.603,24	3.665,76-
721029010017	CONTRIBUICAO PATRONAL REGIME PROPRIO PREVIDENCIA-ATIVO CIVIL-FTSP	5.477,00	8.146,80	2.669,80
721029010018	CONTRIBUICAO PATRONAL REGIME PROPRIO PREVIDENCIA-ATIVO CIVIL-UERGS	0,00	4.664,28	4.664,28
721029010034	CONTRIBUICAO PATRONAL REGIME PROPRIO PREVIDENCIA-ATIVO CIVIL-SECRETARIA EDUC	534.785.305,00	408.194.413,17	126.590.891,83-
721029010037	CONTRIBUICAO PATRONAL REGIME PROPRIO PREVIDENCIA-ATIVO CIVIL-SECRETARIA DA S	92.988.918,00	69.103.844,75	23.885.073,25-
721029010055	CONTRIBUICAO PATRONAL REGIME PROPRIO PREVIDENCIA-ATIVO CIVIL-CEERS	23.504.240,00	0,00	23.504.240,00-
721029010056	CONTRIBUICAO PATRONAL REGIME PROPRIO PREVIDENCIA-ATIVO CIVIL-DAER	18.018.376,00	13.074.771,95	4.943.604,05-
721029010058	CONTRIBUICAO PATRONAL REGIME PROPRIO PREVIDENCIA-ATIVO CIVIL-SPH	3.554.363,00	2.066.604,16	1.487.758,84-
721029010059	CONTRIBUICAO PATRONAL REGIME PROPRIO PREVIDENCIA-ATIVO CIVIL-IRGA	9.672,00	9.816,66	144,66
721029010062	CONTRIBUICAO PATRONAL REGIME PROPRIO PREVIDENCIA-ATIVO CIVIL-AGERGS	1.605.629,00	1.310.016,62	295.612,38-
721029010064	CONTRIBUICAO PATRONAL REGIME PROPRIO PREVIDENCIA-ATIVO CIVIL-IPERGS	7.068.766,00	4.283.724,58	2.785.041,42-
721029010066	CONTRIBUICAO PATRONAL REGIME PROPRIO PREVIDENCIA-ATIVO CIVIL-SUPRG	5.235.294,00	41.568,23	5.193.725,77-
721029010068	CONTRIBUICAO PATRONAL REGIME PROPRIO PREVIDENCIA-ATIVO CIVIL-DETRAN	11.776.586,00	11.619.324,60	157.261,40-
721029010070	CONTRIBUICAO PATRONAL REGIME PROPRIO PREVIDENCIA-ATIVO CIVIL-FOSPA	2.734.368,00	1.828.686,46	905.681,54-
721029010072	CONTRIBUICAO PATRONAL REGIME PROPRIO PREVIDENCIA-ATIVO CIVIL-FEPAGRO	1.888.113,00	1.439.412,58	448.700,42-
721029010074	CONTRIBUICAO PATRONAL REGIME PROPRIO PREVIDENCIA-ATIVO CIVIL-FEPSPS	280.349,00	267.807,41	12.541,59-
721029010078	CONTRIBUICAO PATRONAL REGIME PROPRIO PREVIDENCIA-ATIVO CIVIL-DEFENSORIA PUBL	29.233.810,00	25.311.268,46	3.922.541,54-
721029010079	CONTRIBUICAO PATRONAL REGIME PROPRIO PREVIDENCIA-ATIVO CIVIL-FPERGS	54.386,00	0,00	54.386,00-
721029010080	CONTRIBUICAO PATRONAL REGIME PROPRIO PREVIDENCIA-ATIVO CIVIL-AGDI	200.621,00	112.213,64	88.407,36-
721029010082	CONTRIBUICAO PATRONAL REGIME PROPRIO PREVIDENCIA-ATIVO CIVIL-FDRH	20.820,00	1.024,78	19.795,22-

EXERCÍCIO DE 2016	SETOR GOVERNAMENTAL (CONSOLIDADO)	RFPE064/00063
	COMPARATIVO DA RECEITA ORÇADA COM A ARRECADADA	ANEXO N. 10
		R\$

CÓDIGO	ESPECIFICAÇÃO	ORÇADA	ARRECADADA	DIFERENÇA
721029010085	CONTRIBUICAO PATRONAL REGIME PROPRIO PREVIDENCIA-ATIVO CIVIL-JUCERGS	647.732,00	806.567,74	158.835,74
721029010101	CONTRIBUICAO PATRONAL RPPS-REGIME DE CAPITALIZACAO-ATIVO CIVIL-PODER EXECUTI	30.503.961,00	36.153.323,46	5.649.362,46
721029010103	CONTRIBUICAO PATRONAL AO RPPS-REGIME DE CAPITALIZACAO-ATIVO CIVIL-FASE	7.166,00	0,00	7.166,00-
721029010107	CONTRIBUICAO PATRONAL RPPS-REGIME DE CAPITALIZACAO-ATIVO CIVIL-ASSEMBLEIA LE	53.285,00	123.948,92	70.663,92
721029010108	CONTRIBUICAO PATRONAL RPPS-REGIME DE CAPITALIZACAO-ATIVO CIVIL-METROPLAN	5.167,00	4.170,60	996,40-
721029010110	CONTRIBUICAO PATRONAL RPPS-REGIME DE CAPITALIZACAO-ATIVO CIVIL-TRIB DE CONTA	4.270.000,00	5.176.167,25	906.167,25
721029010115	CONTRIBUICAO PATRONAL RPPS-REGIME DE CAPITALIZACAO-ATIVO CIVIL-FPERGS	0,00	10.925,53	10.925,53
721029010116	CONTRIBUICAO PATRONAL RPPS-REGIME DE CAPITALIZACAO-ATIVO CIVIL-MINIST PUBLIC	7.231.591,00	6.423.007,91	808.583,09-
721029010118	CONTRIBUICAO PATRONAL RPPS-REGIME DE CAPITALIZACAO-ATIVO CIVIL-UERGS	7.139,00	0,00	7.139,00-
721029010130	CONTRIBUICAO PATRONAL RPPS-REGIME DE CAPITALIZACAO-ATIVO CIVIL-JUSTICA MILIT	100.000,00	89.965,74	10.034,26-
721029010133	CONTRIBUICAO PATRONAL RPPS-REGIME DE CAPITALIZACAO-ATIVO CIVIL-TRIBUNAL JUST	16.212.500,00	20.960.955,17	4.748.455,17
721029010134	CONTRIBUICAO PATRONAL RPPS-REGIME DE CAPITALIZACAO-ATIVO CIVIL-SECRET EDUCAC	27.136.605,00	34.800.446,31	7.663.841,31
721029010137	CONTRIBUICAO PATRONAL RPPS-REGIME DE CAPITALIZACAO-ATIVO CIVIL-SECRETARIA SA	4.376.994,00	5.543.779,00	1.166.785,00
721029010156	CONTRIBUICAO PATRONAL RPPS-REGIME DE CAPITALIZACAO-ATIVO CIVIL-DAER	1.296.251,00	1.120.237,48	176.013,52-
721029010159	CONTRIBUICAO PATRONAL RPPS-REGIME DE CAPITALIZACAO-ATIVO CIVIL-IRGA	884.500,00	846.763,57	37.736,43-
721029010162	CONTRIBUICAO PATRONAL RPPS-REGIME DE CAPITALIZACAO-ATIVO CIVIL-AGERGS	232.478,00	263.735,38	31.257,38
721029010164	CONTRIBUICAO PATRONAL RPPS-REGIME DE CAPITALIZACAO-ATIVO CIVIL-IPERGS	942.152,00	815.627,40	126.524,60-
721029010168	CONTRIBUICAO PATRONAL RPPS-REGIME DE CAPITALIZACAO-ATIVO CIVIL-DETRAN	4.079.802,00	4.382.900,56	303.098,56
721029010172	CONTRIBUICAO PATRONAL RPPS-REGIME DE CAPITALIZACAO-ATIVO CIVIL-FEPAGRO	876.075,00	912.792,08	36.717,08
721029010174	CONTRIBUICAO PATRONAL RPPS-REGIME DE CAPITALIZACAO-ATIVO CIVIL-FEPPS	0,00	3.179,87	3.179,87
721029010178	CONTRIBUICAO PATRONAL RPPS-REGIME DE CAPITALIZACAO-ATIVO CIVIL-DEFENSORIA PU	6.012.982,00	7.281.190,42	1.268.208,42
721029010181	CONTRIBUICAO PATRONAL RPPS-REGIME DE CAPITALIZACAO-ATIVO CIVIL-AGDI	623.572,00	517.525,75	106.046,25-
721029010182	CONTRIBUICAO PATRONAL RPPS-REGIME DE CAPITALIZACAO-ATIVO CIVIL-FDRH	16.466,00	0,00	16.466,00-
721029020000	CONTRIBUICAO PATRONAL PARA O REGIME PROPRIO DE PREVIDENCIA - ATIVO MILITAR	340.336.889,00	291.348.966,08	48.987.922,92-
721029020002	CONTRIBUICAO PATRONAL REGIME PROPRIO PREVIDENCIA-ATIVO MILITAR-PODER EXECUTI	330.758.420,00	275.597.121,36	55.161.298,64-
721029020102	CONTRIBUICAO PATRONAL RPPS-REGIME DE CAPITALIZACAO-ATIVO MILITAR-EXECUTIVO	9.578.469,00	15.751.844,72	6.173.375,72
721029030000	CONTRIBUICAO PATRONAL PARA O REGIME PROPRIO DE PREVIDENCIA - INATIVO CIVIL	393.054.532,00	399.470.820,44	6.416.288,44
721029030001	CONTRIBUICAO PATRONAL REGIME PROPRIO PREVIDENCIA-INATIVO CIVIL-EXEC-OUTROS	261.456.163,00	280.772.774,42	19.316.611,42
721029030012	CONTRIBUICOES PARA PREVIDENCIA PATRONAL-INATIVO CIVIL-FEE	0,00	319.381,04	319.381,04
721029030034	CONTRIBUICAO PATRONAL REGIME PROPRIO PREVIDENCIA-INATIVO CIVIL-SECR EDUCACAO	49.867.003,00	63.256.971,89	13.389.968,89

EXERCÍCIO DE 2016	SETOR GOVERNAMENTAL (CONSOLIDADO)	RFPE064/00064
	COMPARATIVO DA RECEITA ORÇADA COM A ARRECADADA	ANEXO N. 10
		R\$

CÓDIGO	ESPECIFICAÇÃO	ORÇADA	ARRECADADA	DIFERENÇA
721029030037	CONTRIBUICAO PATRONAL REGIME PROPRIO PREVIDENCIA-INATIVO CIVIL-SECRETARIA SA	29.423.431,00	20.881.900,73	8.541.530,27-
721029030055	CONTRIBUICAO PATRONAL REGIME PROPRIO PREVIDENCIA- INATIVO CIVIL - CEERS	9.867.059,00	0,00	9.867.059,00-
721029030056	CONTRIBUICAO PATRONAL REGIME PROPRIO PREVIDENCIA-INATIVO CIVIL-DAER	10.867.481,00	9.846.856,21	1.020.624,79-
721029030058	CONTRIBUICAO PATRONAL REGIME PROPRIO PREVIDENCIA-INATIVO CIVIL-SPH	5.380.516,00	4.348.806,71	1.031.709,29-
721029030059	CONTRIBUICAO PATRONAL REGIME PROPRIO PREVIDENCIA-INATIVO CIVIL-IRGA	16.682,00	12.060,10	4.621,90-
721029030062	CONTRIBUICAO PATRONAL REGIME PROPRIO PREVIDENCIA-INATIVO CIVIL-AGERGS	51.465,00	169.769,02	118.304,02
721029030064	CONTRIBUICAO PATRONAL REGIME PROPRIO PREVIDENCIA-INATIVO CIVIL-IPERGS	6.815.410,00	4.019.975,63	2.795.434,37-
721029030066	CONTRIBUICAO PATRONAL REGIME PROPRIO PREVIDENCIA-INATIVO CIVIL-SUPRG	1.252.570,00	0,00	1.252.570,00-
721029030068	CONTRIBUICAO PATRONAL REGIME PROPRIO PREVIDENCIA-INATIVO CIVIL-DETRAN	224.863,00	262.276,62	37.413,62
721029030072	CONTRIBUICAO PATRONAL REGIME PROPRIO PREVIDENCIA-INATIVO CIVIL-FEPAGRO	4.940,00	4.100,08	839,92-
721029030078	CONTRIBUICAO PATRONAL REGIME PROPRIO PREVIDENCIA-INATIVO CIVIL-DEF PUBLICA	17.826.949,00	15.575.947,99	2.251.001,01-
721029040000	CONTRIBUICAO PATRONAL PARA O REGIME PROPRIO DE PREVIDENCIA - INATIVO MILITAR	144.655.974,00	201.192.885,06	56.536.911,06
721029040002	CONTRIBUICAO PATRONAL REGIME PROPRIO PREVIDENCIA-INATIVO MILITAR-PODER EXECU	144.655.974,00	201.192.885,06	56.536.911,06
721029050000	CONTRIBUICAO PATRONAL PARA O REGIME PROPRIO DE PREVIDENCIA - PENSIONISTA CIV	135.343.617,00	12.094,15	135.331.522,85-
721029050001	CONTRIBUICAO PATRONAL REGIME PROPRIO PREVIDENCIA-PENSIONISTA-EXECUTIVO-OUTRO	101.312.740,00	0,00	101.312.740,00-
721029050034	CONTRIBUICAO PATRONAL REGIME PROPRIO PREVIDENCIA-PENSIONISTA-SECR EDUCACAO	18.756.378,00	0,00	18.756.378,00-
721029050037	CONTRIBUICAO PATRONAL REGIME PROPRIO PREVIDENCIA-PENSIONISTA-SECRETARIA DA S	4.213.416,00	0,00	4.213.416,00-
721029050056	CONTRIBUICAO PATRONAL REGIME PROPRIO PREVIDENCIA-PENSIONISTA-DAER	5.849.033,00	0,00	5.849.033,00-
721029050058	CONTRIBUICAO PATRONAL REGIME PROPRIO PREVIDENCIA-PENSIONISTA-SPH	2.057.830,00	0,00	2.057.830,00-
721029050059	CONTRIBUICAO PATRONAL REGIME PROPRIO PREVIDENCIA-PENSIONISTA-IRGA	332.524,00	0,00	332.524,00-
721029050064	CONTRIBUICAO PATRONAL REGIME PROPRIO PREVIDENCIA-PENSIONISTA-IPERGS	1.477.891,00	0,00	1.477.891,00-
721029050066	CONTRIBUICAO PATRONAL REGIME PROPRIO PREVIDENCIA-PENSIONISTA-SUPRG	190.604,00	0,00	190.604,00-
721029050070	CONTRIBUICAO PATRONAL REGIME PROPRIO PREVIDENCIA-PENSIONISTA-FOSPA	94.278,00	0,00	94.278,00-
721029050078	CONTRIBUICAO PATRONAL REGIME PROPRIO PREVIDENCIA-PENSIONISTA-DEFENSORIA PUBL	1.053.913,00	12.094,15	1.041.818,85-
721029050079	CONTRIBUICAO PATRONAL REGIME PROPRIO PREVIDENCIA-PENSIONISTA - DETRAN	5.010,00	0,00	5.010,00-
721029060000	CONTRIBUICAO PATRONAL PARA O REGIME PROPRIO DE PREVIDENCIA - PENSIONISTA MIL	39.882.853,00	0,00	39.882.853,00-
721029060002	CONTRIBUICAO PATRONAL REGIME PROPRIO PREVIDENCIA-PENSIONISTA MILITAR-PODER E	39.882.853,00	0,00	39.882.853,00-
721029130000	CONTRIBUICAO PREVIDENCIARIA PARA AMORTIZACAO DO DEFICIT ATUARIAL	8.044.238.527,00	7.830.314.405,94	213.924.121,06-
721029130001	CONTRIBUICAO PREVIDENCIARIA AMORTIZACAO DEFICIT ATUARIAL-OUTROS ORG EXEC-INA	894.058.783,00	1.192.871.488,05	298.812.705,05
721029130002	CONTRIBUICAO PREVIDENCIARIA AMORTIZACAO DEFICIT ATUARIAL-MILITARES-INATIVOS	1.212.762.168,00	1.691.705.211,30	478.943.043,30

EXERCÍCIO DE 2016	SETOR GOVERNAMENTAL (CONSOLIDADO)	RFPE064/00065
	COMPARATIVO DA RECEITA ORÇADA COM A ARRECADADA	ANEXO N. 10
		R\$

CÓDIGO	ESPECIFICAÇÃO	ORÇADA	ARRECADADA	DIFERENÇA
721029130034	CONTRIBUICAO PREVIDENCIARIA AMORTIZACAO DEFICIT ATUARIAL-SECR EDUCACAO-INATI	3.265.447.771,00	3.299.158.531,52	33.710.760,52
721029130037	CONTRIBUICAO PREVIDENCIARIA AMORTIZACAO DEFICIT ATUARIAL-SECR SAUDE-INATIVOS	131.836.038,00	196.093.651,98	64.257.613,98
721029130056	CONTRIBUICAO PREVIDENCIARIA AMORTIZACAO DEFICIT ATUARIAL-DAER-INATIVOS	98.501.715,00	101.637.569,59	3.135.854,59
721029130058	CONTRIBUICAO PREVIDENCIARIA AMORTIZACAO DEFICIT ATUARIAL-SPH-INATIVOS	34.916.109,00	30.250.880,86	4.665.228,14-
721029130059	CONTRIBUICAO PREVIDENCIARIA AMORTIZACAO DEFICIT ATUARIAL-IRGA-INATIVOS	92.019,00	43.765,31	48.253,69-
721029130064	CONTRIBUICAO PREVIDENCIARIA AMORTIZACAO DEFICIT ATUARIAL-IPERGS	69.742.946,00	0,00	69.742.946,00-
721029130078	CONTRIBUICAO PREVIDENCIARIA AMORTIZACAO DEFICIT ATUARIAL-DEFENS PUBL-INATIVO	31.497.552,00	39.953.389,40	8.455.837,40
721029130081	CONTRIBUICAO PREVIDENCIARIA AMORTIZACAO DEF ATUARIAL-OUTR ORG EXEC-PENSIONIS	800.060.125,00	907.204.671,22	107.144.546,22
721029130082	CONTRIBUICAO PREVIDENCIARIA AMORTIZACAO DEFICIT ATUARIAL-MILITARES-PENSIONIS	682.294.925,00	0,00	682.294.925,00-
721029130083	CONTRIBUICAO PREVIDENCIARIA AMORTIZACAO DEFICIT ATUARIAL-S EDUCACAO-PENSIONI	307.879.588,00	170.835.310,56	137.044.277,44-
721029130084	CONTRIBUICAO PREVIDENCIARIA AMORTIZACAO DEFICIT ATUARIAL-SEC SAUDE-PENSIONIS	65.786.914,00	58.629.454,89	7.157.459,11-
721029130085	CONTRIBUICAO PREVIDENCIARIA PARA AMORTIZACAO DEFICIT ATUARIAL-DAER-PENSIONIS	136.221.354,00	0,00	136.221.354,00-
721029130086	CONTRIBUICAO PREVIDENCIARIA PARA AMORTIZACAO DEFICIT ATUARIAL-SPH-PENSIONIST	42.211.325,00	0,00	42.211.325,00-
721029130087	CONTRIBUICAO PREVIDENCIARIA PARA AMORTIZACAO DEFICIT ATUARIAL-IRGA-PENSIONIS	2.619.539,00	0,00	2.619.539,00-
721029130088	CONTRIBUICAO PREVIDENCIARIA AMORTIZACAO DEFICIT ATUARIAL-DEFEN PUBL-PENSIONI	6.445.035,00	0,00	6.445.035,00-
721029130095	CONTRIBUICAO PREVIDENCIARIA AMORTIZACAO DEFICIT ATUARIAL-IPERGS-PENSIONISTAS	19.306.727,00	0,00	19.306.727,00-
721029130200	CONTRIBUICAO PEVIDENCIARIA AMORTIZACAO DE PRECATORIOS DO RPPS	103.037.173,00	0,00	103.037.173,00-
721029130209	CONTRIBUICAO PREVIDENCIARIA AMORTIZACAO DE REQUISICOES DE PEQUENO VALOR-RPPS	139.520.721,00	141.930.481,26	2.409.760,26
721099000000	OUTRAS CONTRIBUICOES SOCIAIS INTRA-ORCAMENTARIAS	604.429.574,00	524.878.544,80	79.551.029,20-
721099010000	CONTRIBUICOES AO PLANO DE SEGURIDADE SOCIAL DOS PARLAMENTARES DO ESTADO DO R	6.020.992,00	8.951.641,48	2.930.649,48
721099010001	CONTRIBUICAO AO PLANO SEG SOCIAL DOS PARLAMENTARES DO ESTADO DO RS - PATRONA	3.220.992,00	1.003.529,50	2.217.462,50-
721099010002	CONTRIBUICAO PLANO SEG SOC PARLAMENTARES DO ESTADO DO RS - PATRONAL RETROATI	2.800.000,00	7.948.111,98	5.148.111,98
721099490000	CONTRIBUICAO PATRONAL ASSISTENCIA MEDICA SERVIDORES VINCULADOS REG PREV PROP	598.408.582,00	509.339.728,81	89.068.853,19-
721099490001	CONTRIBUICAO PARA ASSISTENCIA MEDICA-PATRONAL-SPH	3.259.213,00	1.538.225,89	1.720.987,11-
721099490002	CONTRIBUICAO PARA ASSISTENCIA MEDICA-PATRONAL-IPERGS	3.883.095,00	2.722.329,61	1.160.765,39-
721099490003	CONTRIBUICAO PARA ASSISTENCIA MEDICA-PATRONAL-DAER	10.846.661,00	5.068.304,99	5.778.356,01-
721099490004	CONTRIBUICAO PARA ASSISTENCIA MEDICA-PATRONAL-IRGA	1.097.604,00	848.162,52	249.441,48-
721099490005	CONTRIBUICAO PARA ASSISTENCIA MEDICA-PATRONAL-FOSPA	347.482,00	209.705,12	137.776,88-
721099490006	CONTRIBUICAO PARA ASSISTENCIA MEDICA-PATRONAL-FIGTF	36.669,00	16.875,27	19.793,73-
721099490007	CONTRIBUICAO PARA ASSISTENCIA MEDICA-PATRONAL-SUPRG	919.807,00	830.142,09	89.664,91-
721099490008	CONTRIBUICAO PARA ASSISTENCIA MEDICA-PATRONAL-AGERGS	251.602,00	202.845,70	48.756,30-
721099490009	CONTRIBUICAO PARA ASSISTENCIA MEDICA-PATRONAL-DETRAN	2.466.815,00	2.310.495,71	156.319,29-
721099490011	CONTRIBUICAO PARA ASSISTENCIA MEDICA-PATRONAL-FASE	1.606,00	0,00	1.606,00-
721099490013	CONTRIBUICAO PARA ASSISTENCIA MEDICA-PATRONAL-FTSP	3.563,00	2.518,64	1.044,36-
721099490014	CONTRIBUICAO PARA ASSISTENCIA MEDICA-PATRONAL-FZE	2.143,00	1.000,96	1.142,04-

EXERCÍCIO DE 2016	SETOR GOVERNAMENTAL (CONSOLIDADO)	RFPE064/00066
	COMPARATIVO DA RECEITA ORÇADA COM A ARRECADADA	ANEXO N. 10
		R\$

CÓDIGO	ESPECIFICAÇÃO	ORÇADA	ARRECADADA	DIFERENÇA
721099490015	CONTRIBUICAO PARA ASSISTENCIA MEDICA-PATRONAL-CIENTEC	846,00	0,00	846,00-
721099490016	CONTRIBUICAO PARA ASSISTENCIA MEDICA-PATRONAL-FEE	0,00	45.176,86	45.176,86
721099490017	CONTRIBUICAO PARA ASSISTENCIA MEDICA-PATRONAL-METROPLAN	3.088,00	1.817,91	1.270,09-
721099490018	CONTRIBUICAO PARA ASSISTENCIA MEDICA-PATRONAL-FDRH	3.530,00	0,00	3.530,00-
721099490023	CONTRIBUICAO PARA ASSISTENCIA MEDICA-PATRONAL-FEPAGRO	444.969,00	338.211,98	106.757,02-
721099490024	CONTRIBUICAO PARA ASSISTENCIA MEDICA-PATRONAL-FEPSPS	214.880,00	131.946,45	82.933,55-
721099490025	CONTRIBUICAO PARA ASSISTENCIA MEDICA-PATRONAL-UERGS	1.554,00	0,00	1.554,00-
721099490026	CONTRIBUICAO PARA ASSISTENCIA MEDICA-PATRONAL-FUNDERGS	822,00	0,00	822,00-
721099490027	CONTRIBUICAO PARA ASSISTENCIA MEDICA-PATRONAL-FPERGS	2.292,00	0,00	2.292,00-
721099490028	CONTRIBUICAO PARA ASSISTENCIA MEDICA-PATRONAL-AGDI	171.432,00	93.428,25	78.003,75-
721099490029	CONTRIBUICAO PARA ASSISTENCIA MEDICA-PATRONAL-JUCERGS	68.788,00	81.839,06	13.051,06
721099490100	CONTRIBUICOES PARA A ASSISTENCIA MEDICA-PATRONAL - PODER EXECUTIVO	134.761.111,00	201.709.657,96	66.948.546,96
721099490101	CONTRIBUICOES PARA A ASSISTENCIA MEDICA-PATRONAL - ASSEMBLEIA LEGISLATIVA	10.350.000,00	9.016.374,99	1.333.625,01-
721099490102	CONTRIBUICOES PARA A ASSISTENCIA MEDICA-PATRONAL - TRIBUNAL DE JUSTICA	49.212.570,00	47.032.543,29	2.180.026,71-
721099490103	CONTRIBUICOES PARA A ASSISTENCIA MEDICA-PATRONAL - TRIBUNAL DE CONTAS	9.000.000,00	8.805.552,12	194.447,88-
721099490104	CONTRIBUICOES PARA A ASSISTENCIA MEDICA-PATRONAL - MINISTERIO PUBLICO	11.690.446,00	10.518.594,77	1.171.851,23-
721099490105	CONTRIBUICOES PARA A ASSISTENCIA MEDICA-PATRONAL - AUTARQUIAS	0,00	787.505,72	787.505,72
721099490106	CONTRIBUICOES PARA A ASSISTENCIA MEDICA-PATRONAL - FUNDACOES	0,00	11.214,27	11.214,27
721099490107	CONTRIBUICOES PARA A ASSISTENCIA MEDICA-PATRONAL - JUSTICA MILITAR	650.000,00	602.040,32	47.959,68-
721099490108	CONTRIBUICOES PARA A ASSISTENCIA MEDICA-PATRONAL - DEFENSORIA PUBLICA	4.406.444,00	4.946.277,34	539.833,34
721099490111	CONTRIBUICAO PARA ASSISTENCIA MEDICA-PATRONAL-SECRETARIA DA SAUDE	20.971.697,00	18.230.809,81	2.740.887,19-
721099490112	CONTRIBUICAO PARA ASSISTENCIA MEDICA-PATRONAL-SECRETARIA DA EDUCACAO	217.296.867,00	192.813.867,48	24.482.999,52-
721099490113	CONTRIBUICAO PARA ASSISTENCIA MEDICA-PATRONAL-PODER EXECUTIVO-PESSOAL MILITA	111.826.745,00	0,00	111.826.745,00-
721099490147	CONTRIBUICAO PATRONAL ASSISTENCIA MEDICA - PRECATORIOS/RPV	0,00	422.263,73	422.263,73
721099490206	CONTRIBUICAO PARA ASSISTENCIA MEDICA-PATRONAL-CONVENIOS	4.214.241,00	0,00	4.214.241,00-
721099990000	DIVERSAS CONTRIBUICOES SOCIAIS - INTRA-ORCAMENTARIAS	0,00	6.587.174,51	6.587.174,51
721099990027	CONTRIBUICAO PATRONAL PARA PREVIDENCIA SOCIAL - PRECATORIOS-RPV	0,00	6.587.174,51	6.587.174,51
760000000000	RECEITA DE SERVICOS INTRA-ORCAMENTARIOS	18.201.894,00	17.133.160,31	1.068.733,69-
760005000000	SERVICOS DE SAUDE INTRA-ORCAMENTARIOS	14.512.807,00	14.189.848,28	322.958,72-
760005010000	SERVICOS HOSPITALARES INTRA-ORCAMENTARIOS	8.993.474,00	10.563.195,33	1.569.721,33
760005010001	SERVICOS HOSPITALARES - HOSPITAIS DA BRIGADA MILITAR	8.993.474,00	10.563.195,33	1.569.721,33
760005030000	SERVICOS RADIOLOGICOS E LABORATORIAIS INTRA-ORCAMENTARIOS	5.519.333,00	3.626.652,95	1.892.680,05-
760005030002	RECEITA SERVICOS SAUDE-ANALISE DE AGUA	2.420.000,00	1.134.431,00	1.285.569,00-
760005030011	RECEITA SERVICOS SAUDE-TESTES PATER/MATER	3.099.333,00	2.492.221,95	607.111,05-
760013000000	SERVICOS ADMINISTRATIVOS INTRAORCAMENTARIOS	2.574.087,00	2.295.163,90	278.923,10-
760013990000	DIVERSOS SERVICOS ADMINISTRATIVOS INTRAORCAMENTARIOS	2.574.087,00	2.295.163,90	278.923,10-
760013990002	SERVICOS ADMINISTRATIVOS - NAO VINCULADOS	2.574.087,00	2.295.163,90	278.923,10-

EXERCÍCIO DE 2016	SETOR GOVERNAMENTAL (CONSOLIDADO)	RFPE064/00067
	COMPARATIVO DA RECEITA ORÇADA COM A ARRECADADA	ANEXO N. 10
		R\$

CÓDIGO	ESPECIFICAÇÃO	ORÇADA	ARRECADADA	DIFERENÇA
760022000000	SERVICOS DE ESTUDOS E PESQUISAS INTRA-ORCAMENTARIOS	1.115.000,00	648.148,13	466.851,87-
760022990000	DIVERSOS SERVICOS DE ESTUDOS E PESQUISAS INTRA-ORCAMENTARIOS	1.115.000,00	648.148,13	466.851,87-
760022990002	SERVICOS DE ESTUDOS E PESQUISAS-CONTRATO FGTS/FEE 119/07-EMPREGO E DESEMPRE	1.115.000,00	648.148,13	466.851,87-
790000000000	OUTRAS RECEITAS CORRENTES INTRA-ORCAMENTARIAS	410.000,00	1.151.227,59	741.227,59
792000000000	INDENIZACOES E RESTITUICOES INTRA-ORCAMENTARIAS	410.000,00	1.151.227,59	741.227,59
792100000000	INDENIZACOES INTRA-ORCAMENTARIAS	410.000,00	1.151.227,59	741.227,59
792199000000	OUTRAS INDENIZACOES INTRA-ORCAMENTARIAS	410.000,00	1.151.227,59	741.227,59
792199990000	DIVERSAS INDENIZACOES INTRA-ORCAMENTARIAS	410.000,00	1.151.227,59	741.227,59
792199990001	INDENIZACAO PELA OCUPACAO E MANUTENCAO DE ESPACOS FISICOS	360.000,00	326.904,82	33.095,18-
792199990002	INDENIZACAO DE USO DE BENS - INTRAORCAMENTARIO	0,00	13,16	13,16
792199990003	INDENIZACOES DE DESPESAS ADMINISTRATIVAS DE PRESTACAO DE SERVICOS POR APENAD	50.000,00	824.309,61	774.309,61
900000000000	DEDUCOES DA RECEITA CORRENTE	5.627.325.506,80-	5.355.180.899,20-	272.144.607,60
910000000000	DEDUCOES DAS RECEITAS TRIBUTARIA	5.010.285.731,00-	4.720.648.615,36-	289.637.115,64
911000000000	DEDUCOES DAS RECEITAS DE IMPOSTOS	5.010.285.731,00-	4.720.648.615,36-	289.637.115,64
911200000000	DEDUCOES DAS RECEITAS DOS IMPOSTOS SOBRE O PATRIMONIO E A RENDA	353.726.360,90-	313.404.072,44-	40.322.288,46
911205000000	DEDUCAO RECEITA IPVA-FUNDO DE EDUCACAO	262.879.653,30-	231.216.007,10-	31.663.646,20
911205010000	DEDUCOES DAS RECEITAS DO IMPOSTO SOBRE A PROPRIEDADE DE VEICULOS AUTOMOTORES	262.879.653,30-	231.216.007,10-	31.663.646,20
911205011001	DEDUCAO RECEITA IPVA-FUNDO DE EDUCACAO	262.879.653,30-	231.216.007,10-	31.663.646,20
911207000000	DEDUCAO RECEITA ITCD-FUNDO DE EDUCACAO	90.846.707,60-	82.188.065,34-	8.658.642,26
911207010000	DEDUCOES DAS RECEITAS DO IMPOSTO SOBRE TRANSMISSAO "CAUSA MORTIS" E DOACAO D	90.846.707,60-	82.188.065,34-	8.658.642,26
911207011001	DEDUCAO RECEITA ITCD-FUNDO DE EDUCACAO	90.846.707,60-	82.188.065,34-	8.658.642,26
911300000000	DEDUCOES DAS RECEITAS DOS IMPOSTOS SOBRE A PRODUCAO E A CIRCULACAO	4.656.559.370,10-	4.407.244.542,92-	249.314.827,18
911302000000	DEDUCOES RECEITA ICMS-FUNDO DE EDUCACAO	4.656.559.370,10-	4.407.244.542,92-	249.314.827,18
911302010000	DEDUCOES DAS RECEITAS DO ICMS	4.656.559.370,10-	4.407.244.542,92-	249.314.827,18
911302011002	DEDUCAO RECEITA ICMS PARA FORMACAO DO FUNDEB	4.556.836.763,70-	4.259.455.126,72-	297.381.636,98
911302011012	DEDUCAO RECEITA ICMS-FUNDO DE EDUCACAO-AUTO LANCAMENTO	99.722.606,40-	147.789.416,14-	48.066.809,74-
911302011022	DEDUCAO RECEITA ICMS-FUNDO DE EDUCACAO-AUTO LANCAMENTO-CADIP	0,00	0,06-	0,06-
930000000000	DEDUCAO DA RECEITA PATRIMONIAL	0,00	16.120.212,23-	16.120.212,23-
932000000000	DEDUCAO DA RECEITA DE VALORES MOBILIARIOS	0,00	16.120.212,23-	16.120.212,23-
932800000000	DEDUCAO DA RECEITA DE REMUNERACAO DO RPPS	0,00	16.120.212,23-	16.120.212,23-
932810000000	DEDUCAO DA RECEITA DE REMUNERACAO DO RPPS EM RENDA FIXA	0,00	16.120.212,23-	16.120.212,23-
932810010000	DEDUCAO DA RECEITA DE REMUNERACAO DO RPPS EM RENDA FIXA	0,00	16.120.212,23-	16.120.212,23-
932810010001	DEDUCAO DA RECEITA DE REMUNERACAO DO RPPS EM RENDA FIXA-FUNDOPREV CIVIL	0,00	15.535.616,91-	15.535.616,91-
932810010002	DEDUCAO DA RECEITA DE REMUNERACAO DO RPPS EM RENDA FIXA-FUNDOPREV MILITAR	0,00	584.595,32-	584.595,32-
970000000000	DEDUCOES DAS RECEITAS DAS TRANSFERENCIAS CORRENTES	514.792.928,30-	481.146.074,91-	33.646.853,39
972000000000	DEDUCOES DAS RECEITAS DAS TRANSFERENCIAS INTERGOVERNAMENTAIS	514.792.928,30-	481.146.074,91-	33.646.853,39
972100000000	DEDUCOES DAS RECEITAS DAS TRANSFERENCIAS DA UNIAO	514.792.928,30-	481.146.074,91-	33.646.853,39
972101000000	DEDUCAO DA RECEITA-FUNDO DE EDUCACAO-TRANSFERENCIA DA UNIAO	485.412.882,70-	451.766.029,47-	33.646.853,23

EXERCÍCIO DE 2016	SETOR GOVERNAMENTAL (CONSOLIDADO)	RFPE064/00068
	COMPARATIVO DA RECEITA ORÇADA COM A ARRECADADA	ANEXO N. 10
		R\$

CÓDIGO	ESPECIFICAÇÃO	ORÇADA	ARRECADADA	DIFERENÇA
972101010000	DEDUCOES DAS RECEITAS DA COTA-PARTE DO FUNDO DE PARTICIPACAO DO ESTADO	397.690.164,40-	394.823.434,41-	2.866.729,99
972101011001	DEDUCAO RECEITA FPE-FUNDO DE EDUCACAO	397.690.164,40-	394.823.434,41-	2.866.729,99
972101120000	DEDUCOES DAS RECEITAS DA COTA-PARTE DO IMPOSTO SOBRE PRODUTOS INDUSTRIALIZAD	87.722.718,30-	56.942.595,06-	30.780.123,24
972101121001	DEDUCAO RECEITA IPI EXPORTACAO-FUNDO DE EDUCACAO	87.722.718,30-	56.942.595,06-	30.780.123,24
972136000000	DEDUCAO DE RECEITA ICMS DESONERACAO-LEI COMPLEMENTAR 87/96-FUNDO DE EDUCACAO	29.380.045,60-	29.380.045,44-	0,16
972136010000	DEDUCOES DAS RECEITAS DA TRANSFERENCIA FINANCEIRA DO ICMS-DESONERACAO-LEI CO	29.380.045,60-	29.380.045,44-	0,16
972136011001	DEDUCAO DE RECEITA ICMS DESONERACAO-LEI COMPLEMENTAR 87/96-FUNDO DE EDUCACAO	29.380.045,60-	29.380.045,44-	0,16
990000000000	DEDUCOES DE OUTRAS RECEITAS CORRENTES	102.246.847,50-	137.265.996,70-	35.019.149,20-
991000000000	DEDUCOES DAS RECEITAS DE MULTAS E JUROS DE MORA	63.531.814,00-	88.884.349,24-	25.352.535,24-
991100000000	DEDUCOES DAS RECEITAS DE MULTAS E JUROS DE MORA DE TRIBUTOS	34.716.692,65-	40.131.637,31-	5.414.944,66-
991120000000	DEDUCAO RECEITA MULTAS E JUROS MORA ITCD-FUNDO DE EDUCACAO	1.085.868,40-	1.183.184,27-	97.315,87-
991120010000	DEDUCOES DAS RECEITAS DE MULTAS E JUROS DE MORA DO ITCD	1.085.868,40-	1.183.184,27-	97.315,87-
991120011001	DEDUCAO RECEITA JUROS MORA ITCD-FUNDO DE EDUCACAO	412.822,40-	565.836,94-	153.014,54-
991120011002	DEDUCAO RECEITA MULTA MORA ITCD-FUNDO DE EDUCACAO	673.046,00-	617.347,33-	55.698,67
991141000000	DEDUCAO RECEITA MULTA E JURO MORA IPVA-FUNDO DE EDUCACAO	8.261.199,00-	6.353.389,60-	1.907.809,40
991141010000	DEDUCOES DAS RECEITAS DE MULTAS E JUROS DE MORA DO IPVA	8.261.199,00-	6.353.389,60-	1.907.809,40
991141011001	DEDUCAO RECEITA JURO MORA IPVA-FUNDO DE EDUCACAO	1.228.937,20-	5.122.468,02-	3.893.530,82-
991141011002	DEDUCAO RECEITA MULTA MORA IPVA-FUNDO DE EDUCACAO	7.032.261,80-	1.230.921,58-	5.801.340,22
991142000000	DEDUCAO RECEITA MULTA E JURO DE MORA DO ICMS-FUNDO DE EDUCACAO	25.369.625,25-	32.595.063,44-	7.225.438,19-
991142010000	DEDUCOES DAS RECEITAS DE MULTAS E JUROS DE MORA DO ICMS	25.369.625,25-	32.595.063,44-	7.225.438,19-
991142011001	DEDUCAO RECEITA JURO MORA ICMS-FUNDO DE EDUCACAO	390.975,00-	555.592,31-	164.617,31-
991142011002	DEDUCAO RECEITA MULTA MORA ICMS-FUNDO DE EDUCACAO	1.285.979,40-	2.155.213,89-	869.234,49-
991142011011	DEDUCAO RECEITA JURO MORA ICMS-FUNDO DE ARRECADACAO-AUTO LANCAMENTO	11.569.210,20-	8.472.164,60-	3.097.045,60
991142011012	DEDUCAO RECEITA MULTA MATERIAL ICMS FORMACAO FUNDO EDUCACAO-AUTO DE LANCAMEN	6.507.601,95-	5.700.449,37-	807.152,58
991142011014	DEDUCAO RECEITA MULTA MORA ICMS-FUNDO DE EDUCACAO-AUTO DE LANCAMENTO	5.615.858,70-	15.711.643,27-	10.095.784,57-
991300000000	DEDUCOES DAS RECEITAS DE MULTAS E JUROS DE MORA DA DIVIDA ATIVA DE TRIBUTOS	28.815.121,35-	48.752.711,93-	19.937.590,58-
991314000000	DEDUCAO RECEITA MULTA E JURO MORA DIVIDA ATIVA IPVA-FUNDO DE EDUCACAO	595.587,70-	3.201.803,93-	2.606.216,23-
991314010000	DEDUCOES DAS RECEITAS DE MULTAS E JUROS DE MORA DA DIVIDA ATIVA DO IPVA	595.587,70-	3.201.803,93-	2.606.216,23-
991314011002	DEDUCAO RECEITA MULTA MORA DIVIDA ATIVA IPVA-FUNDO DE EDUCACAO	213.369,90-	2.319.072,13-	2.105.702,23-
991314011003	DEDUCAO RECEITA JURO MORA DIVIDA ATIVA IPVA-FUNDO DE EDUCACAO	382.217,80-	882.731,80-	500.514,00-
991315000000	DEDUCAO DA RECEITA MULTA E JURO DE MORA DIVIDA ATIVA ICMS- FUNDO DE EDUCACAO	27.696.903,45-	45.162.050,24-	17.465.146,79-
991315010000	DEDUCOES DAS RECEITAS DE MULTAS E JUROS DE MORA DA DIVIDA ATIVA DO ICMS	27.696.903,45-	45.162.050,24-	17.465.146,79-
991315011002	DEDUCAO RECEITA MULTA MATERIAL DIVIDA ATIVA ICMS-FUNDO DE EDUCACAO	5.517.329,70-	9.107.538,30-	3.590.208,60-
991315011003	DEDUCAO RECEITA DIVIDA ATIVA JURO MORA ICMS-FUNDO DE EDUCACAO	17.044.156,35-	29.864.518,16-	12.820.361,81-

EXERCÍCIO DE 2016	SETOR GOVERNAMENTAL (CONSOLIDADO)	RFPE064/00069
	COMPARATIVO DA RECEITA ORÇADA COM A ARRECADADA	ANEXO N. 10
		R\$

CÓDIGO	ESPECIFICAÇÃO	ORÇADA	ARRECADADA	DIFERENÇA
991315011004	DEDUCAO RECEITA MULTA MORA DIVIDA ATIVA ICMS-FUNDO DE EDUCACAO	5.135.417,40-	6.189.993,78-	1.054.576,38-
991320000000	DEDUCAO RECEITA MULTA E JURO MORA DIVIDA ATIVA ITCD-FUNDO DE EDUCACAO	522.630,20-	388.857,76-	133.772,44
991320010000	DEDUCOES DAS RECEITAS DE MULTAS E JUROS DE MORA DA DIVIDA ATIVA DO ITCD	522.630,20-	388.857,76-	133.772,44
991320011002	DEDUCAO RECEITA MULTA MORA DIVIDA ATIVA ITCD-FUNDO DE EDUCACAO	229.421,80-	152.205,81-	77.215,99
991320011003	DEDUCAO RECEITA JURO MORA DIVIDA ATIVA ITCD-ART69 L6537-FUNDO DE EDUCACAO	293.208,40-	236.651,95-	56.556,45
993000000000	DEDUCOES DAS RECEITAS DA DIVIDA ATIVA	38.715.033,50-	48.381.647,46-	9.666.613,96-
993100000000	DEDUCOES DAS RECEITAS DA DIVIDA ATIVA TRIBUTARIA	38.715.033,50-	48.381.647,46-	9.666.613,96-
993114000000	DEDUCAO RECEITA DIVIDA ATIVA IPVA-FUNDO DE EDUCACAO	949.519,20-	9.313.793,45-	8.364.274,25-
993114010000	DEDUCOES DAS RECEITAS DA DIVIDA ATIVA DO IPVAS	949.519,20-	9.313.793,45-	8.364.274,25-
993114011001	DEDUCAO RECEITA DIVIDA ATIVA IPVA-FUNDO DE EDUCACAO	949.519,20-	9.313.793,45-	8.364.274,25-
993115000000	DEDUCAO RECEITA DIVIDA ATIVA ICMS-FUNDO DE EDUCACAO	37.379.268,30-	38.809.941,86-	1.430.673,56-
993115010000	DEDUCOES DAS RECEITAS DA DIVIDA ATIVA DO ICMS	37.379.268,30-	38.809.941,86-	1.430.673,56-
993115011001	DEDUCAO RECEITA DIVIDA ATIVA ICMS-FUNDO DE EDUCACAO	37.379.268,30-	38.809.941,86-	1.430.673,56-
993120000000	DEDUCAO RECEITA DIVIDA ATIVA ITCD-FUNDO DE EDUCACAO	386.246,00-	257.912,15-	128.333,85
993120010000	DEDUCOES DAS RECEITAS DA DIVIDA ATIVA DO ITCD	386.246,00-	257.912,15-	128.333,85
993120011001	DEDUCAO RECEITA DIVIDA ATIVA ITCD-FUNDO DE EDUCACAO	386.246,00-	257.912,15-	128.333,85
TOTAL		63.410.807.626,00	57.344.218.237,73	6.066.589.388,27-

PORTO ALEGRE, 31 DE DEZEMBRO DE 2016

EXERCÍCIO DE 2016	SETOR GOVERNAMENTAL (CONSOLIDADO)	RFPE065/00001
	COMPARATIVO DA DESPESA AUTORIZADA COM A REALIZADA	ANEXO N.11
		R\$

TÍTULOS	DESPESA CORRENTE	DESPESA DE CAPITAL	TOTAL
ADMINISTRAÇÃO DIRETA			
DESPESA FIXADA	41.844.086.529,83	3.626.569.943,75	46.041.615.394,58
CRÉDITOS ESPECIAIS	0,00	0,00	0,00
CRÉDITOS EXTRAORDINÁRIOS	0,00	0,00	0,00
SUPLEMENTAÇÕES	0,00	0,00	0,00
REDUÇÕES	5.471.833.325,17	410.773.259,90	6.444.812.751,07
DESPESA AUTORIZADA	42.882.745.627,13	3.699.885.026,29	46.591.383.408,42
DESPESA REALIZADA	38.833.670.268,44	1.720.467.555,93	40.554.137.824,37
DIFERENÇA	4.049.075.358,69	1.979.417.470,36	6.037.245.584,05
AUTARQUIAS			
DESPESA FIXADA	15.649.927.895,26	486.162.810,67	16.404.732.143,93
CRÉDITOS ESPECIAIS	0,00	0,00	0,00
CRÉDITOS EXTRAORDINÁRIOS	0,00	0,00	0,00
SUPLEMENTAÇÕES	0,00	0,00	0,00
REDUÇÕES	883.836.429,96	86.332.174,84	972.308.604,80
DESPESA AUTORIZADA	15.954.177.708,12	657.739.037,36	16.878.418.183,48
DESPESA REALIZADA	15.498.349.434,85	479.947.343,39	15.978.296.778,24
DIFERENÇA	455.828.273,27	177.791.693,97	900.121.405,24
FUNDAÇÕES			
DESPESA FIXADA	929.262.692,01	35.197.395,48	964.460.087,49
CRÉDITOS ESPECIAIS	0,00	0,00	0,00
CRÉDITOS EXTRAORDINÁRIOS	0,00	0,00	0,00
SUPLEMENTAÇÕES	0,00	0,00	0,00
REDUÇÕES	43.881.351,23	5.767.715,62	49.649.066,85
DESPESA AUTORIZADA	1.047.808.685,70	66.122.188,11	1.113.930.873,81
DESPESA REALIZADA	917.642.027,23	37.272.714,65	954.914.741,88
DIFERENÇA	130.166.658,47	28.849.473,46	159.016.131,93
TOTAL GERAL			
DESPESA FIXADA			63.410.807.626,00
CRÉDITOS ESPECIAIS			0,00
CRÉDITOS EXTRAORDINÁRIOS			0,00
SUPLEMENTAÇÕES			0,00
REDUÇÕES			7.466.770.422,72
DESPESA AUTORIZADA			64.583.732.465,71
DESPESA REALIZADA			57.487.349.344,49
DIFERENÇA			7.096.383.121,22

CRÉDITOS ESPECIAIS E EXTRAORDINÁRIOS CONSIDERADOS PELO SEU VALOR DE ABERTURA, ESTANDO AS RESPECTIVAS ALTERAÇÕES COMPUTADAS NAS SUPLEMENTAÇÕES E REDUÇÕES.

OBSERVAÇÃO: RESERVA DE CONTINGÊNCIA E SUAS ALTERAÇÕES ESTÁ CONSIDERADA NAS DOTAÇÕES DA ADMINISTRAÇÃO DIRETA, APENAS NA COLUNA "TOTAL".

PORTO ALEGRE, 31 DE DEZEMBRO DE 2016

EXERCÍCIO DE 2016	SETOR GOVERNAMENTAL (CONSOLIDADO)	RFPE071/00001
DEMONSTRATIVO DA DESPESA REALIZADA POR CATEGORIA ECONÔMICA, GRUPO NATUREZA DESPESA, MODALIDADE APLICAÇÃO E ELEMENTO DESPESA COM DESDOBRAMENTO DAS NATUREZAS DE DESPESA		
		R\$

CÓDIGO	ESPECIFICAÇÃO	DESPESA REALIZADA
3.0.00.00.0000	DESPESA CORRENTE	55.249.661.730,52
3.1.00.00.0000	PESSOAL E ENCARGOS SOCIAIS	35.770.847.576,04
3.1.90.00.0000	APLICACOES DIRETAS	25.331.890.793,14
3.1.90.01.0000	APOSENTADORIAS E REFORMAS	10.559.613.838,60
3.1.90.01.0101	FERROVIARIOS - RESPONSABILIDADE DO ESTADO	9.946.838,83
3.1.90.01.0102	INATIVOS - MILITAR	2.192.269.489,20
3.1.90.01.0104	INATIVOS MILITARES - ATUALIZACAO MONETARIA ART 36 CE	330.548,94
3.1.90.01.0106	13 VENCIMENTO - INATIVOS MILITARES	207.176.646,33
3.1.90.01.0107	INATIVOS - CIVIL	7.437.205.014,57
3.1.90.01.0108	13 VENCIMENTO - INATIVOS CIVIS	644.275.117,14
3.1.90.01.0109	ABONO FAMILIA - INATIVO CIVIL	5.243.449,60
3.1.90.01.0112	REFORCO DE PROVENTOS	58.156.715,94
3.1.90.01.0115	ABONO FAMILIA INATIVO - MILITAR	5.010.018,05
3.1.90.03.0000	PENSOES DO RPPS E DO MILITAR	2.648.746.986,84
3.1.90.03.0302	PENSIONISTAS - MILITAR	112.097,80
3.1.90.03.0303	PENSIONISTAS - CIVIL	2.645.010.588,49
3.1.90.03.0304	13 VENCIMENTO - PENSIONISTAS CIVIS	3.114.876,66
3.1.90.03.0306	PENSIONISTAS - ATUALIZACAO MONETARIA	189.912,42
3.1.90.03.0309	PENSIONISTAS - JUROS	319.511,47
3.1.90.05.0000	OUTROS BENEFICIOS PREVIDENCIARIOS	8.622,69
3.1.90.05.0509	SALARIO-MATERNIDADE CELETISTAS	8.622,69
3.1.90.07.0000	CONTRIBUICAO A ENTIDADES FECHADAS DE PREVIDENCIA	48.365,26
3.1.90.07.0701	CONTRIBUICAO PATRONAL PREVIDENCIA COMPLEMENTAR RS PREV	48.365,26
3.1.90.11.0000	VENCIMENTOS E VANTAGENS FIXAS-PESSOAL CIVIL	8.505.469.138,98
3.1.90.11.1102	VENCIMENTO, SALARIO E SUBSIDIO - RPPS	3.874.415.343,62
3.1.90.11.1103	13 VENCIMENTO - RPPS	497.713.353,71
3.1.90.11.1104	GRATIFICACOES - RPPS	1.377.315.549,42
3.1.90.11.1105	VANTAGENS TEMPORAIS - RPPS	832.599.545,53
3.1.90.11.1107	OUTRAS VANTAGENS - RPPS	181.832.643,33
3.1.90.11.1108	JETON	8.263.657,04
3.1.90.11.1109	AUXILIO BOLSA ESTUDO - ALUNOS ESCOLA POLICIA	1.411.983,62
3.1.90.11.1112	ABONO PERMANENCIA EC 41/03	95.256.718,50
3.1.90.11.1113	GRATIFICACAO DE DIRECAO - JUDICIARIO	1.871.118,15
3.1.90.11.1114	PESSOAL ATIVO - ATUALIZACAO MONETARIA	157.532,14
3.1.90.11.1115	PESSOAL ATIVO-JUROS	125.613,48
3.1.90.11.1116	ABONO FAMILIA - CIVIL	29.943.296,85
3.1.90.11.1117	REMUNERACAO PELO EXERCICIO DE FATO	579,18
3.1.90.11.1118	VENCIMENTO, SALARIO E SUBSIDIO - RGPS	1.121.428.208,91
3.1.90.11.1119	13 VENCIMENTO - RGPS	112.570.975,60
3.1.90.11.1120	GRATIFICACOES - RGPS	224.295.103,61
3.1.90.11.1121	VANTAGENS TEMPORAIS - RGPS	88.076.414,43
3.1.90.11.1122	OUTRAS VANTAGENS - RGPS	58.004.180,46
3.1.90.11.1123	PROVISAO PARA O DECIMO TERCEIRO VENCIMENTO - ATIVO CIVIL - RGPS	187.321,40
3.1.90.12.0000	VENCIMENTOS E VANTAGENS FIXAS-PESSOAL MILITAR	1.344.174.066,27
3.1.90.12.1202	SOLDO	323.080.452,89
3.1.90.12.1203	13 VENCIMENTO - PESSOAL MILITAR	107.160.730,19
3.1.90.12.1204	GRATIFICACOES - PESSOAL MILITAR	731.935.730,85
3.1.90.12.1205	VANTAGENS TEMPORAIS - PESSOAL MILITAR	136.188.264,90
3.1.90.12.1207	OUTRAS VANTAGENS - PESSOAL MILITAR	36.984.091,39
3.1.90.12.1209	ABONO FAMILIA - MILITAR	8.811.300,41
3.1.90.12.1210	ABONO PERMANENCIA EC 41/03	2.484,80
3.1.90.12.1211	REMUNERACAO BASICA - SD PM TEMPORARIO	8.867,79
3.1.90.12.1213	OUTRAS VANTAGENS - SD PM TEMPORARIO	2.143,05
3.1.90.13.0000	OBRIGACOES PATRONAIS	383.647.784,13
3.1.90.13.1302	SEGURO DE VIDA DE SERVIDORES	271.345,69
3.1.90.13.1303	PLANO DE SAUDE	6.585.048,91
3.1.90.13.1304	CONTRIBUICAO PREVIDENCIARIA	330.618.546,59
3.1.90.13.1305	FUNDO DE GARANTIA DO TEMPO DE SERVICO - FGTS	45.574.493,91
3.1.90.13.1306	OUTRAS CONTRIBUICOES PATRONAIS	563.623,20
3.1.90.13.1307	MULTAS SOBRE OBRIGACOES PATRONAIS - RPPS	536,35
3.1.90.13.1317	MULTAS SOBRE OBRIGACOES PATRONAIS - RGPS	34.189,48
3.1.90.16.0000	OUTRAS DESPESAS VARIÁVEIS-PESSOAL CIVIL	218.055.413,88
3.1.90.16.1601	GRATIFICACOES - PESSOAL CIVIL VINC RPPS	97.704.573,17
3.1.90.16.1602	HORA EXTRA - RPPS	62.587.386,21
3.1.90.16.1603	ABONO PECUNIARIO - RGPS	7.390.345,35
3.1.90.16.1604	ABONO ESPECIAL - CIVIL VINCULADO AO RPPS	5.345,16
3.1.90.16.1605	GRATIFICACOES - PESSOAL CIVIL VINC RGPS	463.790,33
3.1.90.16.1606	HORA EXTRA - RGPS	49.466.650,96
3.1.90.16.1607	HONORARIOS - PESSOAL CIVIL - RPPS	393.831,60
3.1.90.16.1610	GRATIFICACAO POR ENCARGO DE CURSO - RPPS	43.491,10
3.1.90.17.0000	OUTRAS DESPESAS VARIÁVEIS-PESSOAL MILITAR	101.597.154,68
3.1.90.17.1701	GRATIFICACOES - PESSOAL MILITAR	61.516.217,47
3.1.90.17.1702	HORA EXTRA	39.992.776,22
3.1.90.17.1703	ABONO ESPECIAL - MILITAR	72.323,79
3.1.90.17.1705	HONORARIOS - PESSOAL MILITAR - RPPS	15.837,20
3.1.90.59.0000	PENSOES ESPECIAIS	41.175.112,76
3.1.90.59.5901	PENSIONISTAS ESPECIAIS	41.175.112,76
3.1.90.91.0000	SENTENCAS JUDICIAIS	898.194.781,22
3.1.90.91.9101	PAGAMENTO DETERMINADO POR SENTENCAS JUDICIAIS	896.130.157,00
3.1.90.91.9103	PAGAMENTO DETERMINADO POR SENTENCAS JUDICIAIS - ISENTAS DE TRIBUTACAO	2.064.624,22
3.1.90.92.0000	DESPESAS DE EXERCICIOS ANTERIORES	491.856.641,14
3.1.90.92.0101	FERROVIARIOS - RESPONSABILIDADE DO ESTADO	432.430,77
3.1.90.92.0102	INATIVOS - MILITAR	6.433.451,58
3.1.90.92.0103	INATIVOS CIVIS - ATUALIZACAO MONETARIA ART 36 CE	689.614,94
3.1.90.92.0106	13 VENCIMENTO - INATIVOS MILITARES	1.026.617,35
3.1.90.92.0107	INATIVOS - CIVIL	153.113.702,67
3.1.90.92.0108	13 VENCIMENTO - INATIVOS CIVIS	31.197.406,21
3.1.90.92.0109	ABONO FAMILIA - INATIVO CIVIL	40.556,83
3.1.90.92.0112	REFORCO DE PROVENTOS	1.512.378,57
3.1.90.92.0113	PESSOAL INATIVO-JUROS	21.557.115,25
3.1.90.92.0115	ABONO FAMILIA INATIVO - MILITAR	19.581,38
3.1.90.92.0303	PENSTONISTAS - CIVIL	10.481.673,06

DEMONSTRATIVO DA DESPESA REALIZADA POR CATEGORIA ECONÔMICA, GRUPO NATUREZA DESPESA, MODALIDADE APLICAÇÃO E
ELEMENTO DESPESA COM DESDOBRAMENTO DAS NATUREZAS DE DESPESA

R\$

CÓDIGO	ESPECIFICAÇÃO	DESPESA REALIZADA
3.1.90.92.0304	13 VENCIMENTO - PENSIONISTAS CIVIS	2.752,46
3.1.90.92.0306	PENSIONISTAS - ATUALIZACAO MONETARIA	1.206.742,76
3.1.90.92.0309	PENSIONISTAS - JUROS	2.329.894,53
3.1.90.92.0505	AUXILIO- DOENCA CIVIL	191.484,81
3.1.90.92.0507	SALARIO-MATERNIDADE CIVIL - FUNDOPREV	681.520,96
3.1.90.92.1102	VENCIMENTO, SALARIO E SUBSIDIO - RPPS	32.228.941,71
3.1.90.92.1103	13 VENCIMENTO - RPPS	20.939.698,04
3.1.90.92.1104	GRATIFICACOES - RPPS	14.912.211,62
3.1.90.92.1105	VANTAGENS TEMPORAIS - RPPS	8.196.597,07
3.1.90.92.1107	OUTRAS VANTAGENS - RPPS	3.971.988,83
3.1.90.92.1108	JETON	274.470,54
3.1.90.92.1109	AUXILIO BOLSA ESTUDO - ALUNOS ESCOLA POLICIA	1.363,69
3.1.90.92.1112	ABONO PERMANENCIA EC 41/03	1.662.331,60
3.1.90.92.1113	GRATIFICACAO DE DIRECAO - JUDICIARIO	875,80
3.1.90.92.1114	PESSOAL ATIVO - ATUALIZACAO MONETARIA	17.959.626,63
3.1.90.92.1115	PESSOAL ATIVO-JUROS	48.010.380,11
3.1.90.92.1116	ABONO FAMILIA - CIVIL	306.599,90
3.1.90.92.1117	REMUNERACAO PELO EXERCICIO DE FATO	43.055,79
3.1.90.92.1118	VENCIMENTO, SALARIO E SUBSIDIO - RGPS	11.411.876,89
3.1.90.92.1119	13 VENCIMENTO - RGPS	2.658.308,52
3.1.90.92.1120	GRATIFICACOES - RGPS	1.837.173,97
3.1.90.92.1121	VANTAGENS TEMPORAIS - RGPS	169.663,66
3.1.90.92.1122	OUTRAS VANTAGENS - RGPS	480.880,35
3.1.90.92.1124	DIFERENCAS SALARIAIS RPPS-OUTROS PODERES	220.726,25
3.1.90.92.1125	DIFERENCAS SALARIAIS RPPS-OUTROS PODERES-ISENTOS	572.530,71
3.1.90.92.1202	SOLDO	2.118.126,67
3.1.90.92.1203	13 VENCIMENTO - PESSOAL MILITAR	6.433.777,81
3.1.90.92.1204	GRATIFICACOES - PESSOAL MILITAR	1.736.867,20
3.1.90.92.1205	VANTAGENS TEMPORAIS - PESSOAL MILITAR	1.052.188,87
3.1.90.92.1207	OUTRAS VANTAGENS - PESSOAL MILITAR	467.560,21
3.1.90.92.1209	ABONO FAMILIA - MILITAR	20.312,22
3.1.90.92.1211	REMUNERACAO BASICA - SD PM TEMPORARIO	12.119,31
3.1.90.92.1303	PLANO DE SAUDE	13.565,37
3.1.90.92.1304	CONTRIBUICAO PREVIDENCIARIA	15.142.980,64
3.1.90.92.1305	FUNDO DE GARANTIA DO TEMPO DE SERVICO - FGTS	418.365,37
3.1.90.92.1306	OUTRAS CONTRIBUICOES PATRONAIS	380.175,88
3.1.90.92.1307	MULTAS SOBRE OBRIGACOES PATRONAIS - RPPS	72,83
3.1.90.92.1317	MULTAS SOBRE OBRIGACOES PATRONAIS - RGPS	354.832,29
3.1.90.92.1601	GRATIFICACOES - PESSOAL CIVIL VINC RPPS	6.481.873,76
3.1.90.92.1602	HORA EXTRA - RPPS	4.027.274,85
3.1.90.92.1603	ABONO PECUNIARIO - RGPS	6.815,30
3.1.90.92.1604	ABONO ESPECIAL - CIVIL VINCULADO AO RPPS	6.940,87
3.1.90.92.1605	GRATIFICACOES - PESSOAL CIVIL VINC RGPS	24.524,10
3.1.90.92.1606	HORA EXTRA - RGPS	70.703,15
3.1.90.92.1607	HONORARIOS - PESSOAL CIVIL - RPPS	161.150,01
3.1.90.92.1701	GRATIFICACOES - PESSOAL MILITAR	5.363.159,27
3.1.90.92.1702	HORA EXTRA	5.404.259,76
3.1.90.92.1703	ABONO ESPECIAL - MILITAR	52.813,07
3.1.90.92.1704	HORA EXTRA - SD PM TEMPORARIO	1.263,66
3.1.90.92.5901	PENSIONISTAS ESPECIAIS	981.731,32
3.1.90.92.9101	PAGAMENTO DETERMINADO POR SENTENCAS JUDICIAIS	7.859.313,93
3.1.90.92.9103	PAGAMENTO DETERMINADO POR SENTENCAS JUDICIAIS - ISENTAS DE TRIBUTACAO	3.410.024,48
3.1.90.92.9323	RESSARCIMENTO DE PESSOAL CEDIDO	122.441,40
3.1.90.92.9326	ENCARGOS INCIDENTES NA CONVERSAO DE VENCIMENTOS DE URVS PARA REAIS	3.387.485,34
3.1.90.92.9402	INDENIZACOES TRABALHISTAS - PESSOAL CIVIL	27.020.434,40
3.1.90.92.9403	INDENIZACOES TRABALHISTAS - PESSOAL MILITAR	103.547,40
3.1.90.92.9601	RESSARCIMENTO	2.443.714,59
3.1.90.93.0000	INDENIZACOES E RESTITUICOES	5.649.991,58
3.1.90.93.9323	RESSARCIMENTO DE PESSOAL CEDIDO	5.526.277,35
3.1.90.93.9326	ENCARGOS INCIDENTES NA CONVERSAO DE VENCIMENTOS DE URVS PARA REAIS	123.714,23
3.1.90.94.0000	INDENIZACOES E RESTITUICOES TRABALHISTAS	117.413.039,19
3.1.90.94.9402	INDENIZACOES TRABALHISTAS - PESSOAL CIVIL	110.621.117,35
3.1.90.94.9403	INDENIZACOES TRABALHISTAS - PESSOAL MILITAR	6.791.921,84
3.1.90.96.0000	RESSARCIMENTO DE DESPESAS DE PESSOAL REQUISITADO	16.239.855,92
3.1.90.96.9601	RESSARCIMENTO	16.239.855,92
3.1.91.00.0000	TRANSFERENCIA INTRAGOVERNAMENTAL	10.438.956.782,90
3.1.91.13.0000	OBRIGACOES PATRONAIS	10.399.547.385,45
3.1.91.13.1301	CONTRIBUICAO AO IPERGS PARA ASSISTENCIA MEDICA - RPPS	510.525.542,68
3.1.91.13.1309	CONTRIBUICAO AO IPERGS PARA COBERTURA DE DEFICIT - PENSOES	1.132.498.394,53
3.1.91.13.1310	CONTRIBUICAO PREVIDENCIARIA S/ATIVOS - RPPS	1.350.472.149,93
3.1.91.13.1311	CONTRIBUICAO PREVIDENCIARIA S/INATIVOS - RPPS	615.148.666,60
3.1.91.13.1313	CONTRIBUICAO AO IPERGS PARA COBERTURA DE DEFICE - INATIVOS	6.478.652.339,12
3.1.91.13.1314	CONTRIBUICAO AO IPERGS PARA O CUSTEIO DE PRECATORIOS E RPVS	147.164.791,48
3.1.91.13.1315	FUNDOPREV-CIVIL S/ATIVOS	138.843.147,17
3.1.91.13.1316	FUNDOPREV-MILITAR S/ATIVOS	16.378.527,66
3.1.91.13.1318	CONTRIBUICAO AO IPERGS PARA ASSISTENCIA MEDICA - RGPS	5.438.509,20
3.1.91.13.1321	CONTRIBUICAO PLANO SEG SOCIAL DOS PARLAMENTARES DO ESTADO DO RIO GRANDE DO S	4.425.317,08
3.1.91.92.0000	DESPESAS DE EXERCICIOS ANTERIORES	39.385.786,34
3.1.91.92.1301	CONTRIBUICAO AO IPERGS PARA ASSISTENCIA MEDICA - RPPS	3.009.338,75
3.1.91.92.1310	CONTRIBUICAO PREVIDENCIARIA S/ATIVOS - RPPS	8.014.371,17
3.1.91.92.1311	CONTRIBUICAO PREVIDENCIARIA S/INATIVOS - RPPS	8.408.326,26
3.1.91.92.1313	CONTRIBUICAO AO IPERGS PARA COBERTURA DE DEFICE - INATIVOS	17.934.669,32
3.1.91.92.1314	CONTRIBUICAO AO IPERGS PARA O CUSTEIO DE PRECATORIOS E RPVS	14.994,59
3.1.91.92.1315	FUNDOPREV-CIVIL S/ATIVOS	923.271,72
3.1.91.92.1316	FUNDOPREV-MILITAR S/ATIVOS	649.941,28
3.1.91.92.1318	CONTRIBUICAO AO IPERGS PARA ASSISTENCIA MEDICA - RGPS	28.979,67
3.1.91.92.1321	CONTRIBUICAO PLANO SEG SOCIAL DOS PARLAMENTARES DO ESTADO DO RIO GRANDE DO S	397.712,84
3.1.91.92.9323	RESSARCIMENTO DE PESSOAL CEDIDO	4.180,74
3.1.91.93.0000	INDENIZACOES E RESTITUICOES	23.611,11
3.1.91.93.9323	RESSARCIMENTO DE PESSOAL CEDIDO	23.611,11
3.2.00.00.0000	JUROS E ENCARGOS DA DIVIDA	603.396.401,90
3.2.90.00.0000	APLICACOES DIRETAS	603.396.401,90

DEMONSTRATIVO DA DESPESA REALIZADA POR CATEGORIA ECONÔMICA, GRUPO NATUREZA DESPESA, MODALIDADE APLICAÇÃO E
ELEMENTO DESPESA COM DESDOBRAMENTO DAS NATUREZAS DE DESPESA

R\$

CÓDIGO	ESPECIFICAÇÃO	DESPESA REALIZADA
3.2.90.21.0000	JUROS SOBRE A DIVIDA POR CONTRATO	585.861.177,53
3.2.90.21.2101	JUROS E ENCARGOS DE MORA - DIVIDA FUNDADA INTERNA	1.291.555,86
3.2.90.21.2102	JUROS E ENCARGOS DE MORA - DIVIDA FUNDADA EXTERNA	122,59
3.2.90.21.2110	FUNDADA INTERNA - JUROS	502.594.996,41
3.2.90.21.2120	FUNDADA EXTERNA - JUROS	81.974.502,67
3.2.90.22.0000	OUTROS ENCARGOS SOBRE A DIVIDA POR CONTRATO	17.535.224,37
3.2.90.22.2210	FUNDADA INTERNA - OUTROS ENCARGOS	12.974.717,24
3.2.90.22.2211	DEBITOS PARCELADOS - PASEP	3.467.993,29
3.2.90.22.2220	FUNDADA EXTERNA - OUTROS ENCARGOS	1.092.513,84
3.3.00.00.0000	OUTRAS DESPESAS CORRENTES	18.875.417.752,58
3.3.20.00.0000	TRANSFERENCIAS A UNIAO	49.157.645,51
3.3.20.92.0000	DESPESAS DE EXERCICIOS ANTERIORES	679.003,84
3.3.20.92.9316	RESTITUICAO DE RECEITAS DA UNIAO	679.003,84
3.3.20.93.0000	INDENIZACOES E RESTITUICOES	48.478.641,67
3.3.20.93.9316	RESTITUICAO DE RECEITAS DA UNIAO	48.478.641,67
3.3.40.00.0000	TRANSFERENCIAS A MUNICIPIOS	9.033.954.840,19
3.3.40.41.0000	CONTRIBUICOES	112.960.778,54
3.3.40.41.4102	ASSISTENCIA FINANCEIRA A MUNICIPIOS	112.960.778,54
3.3.40.81.0000	DISTRIBUICAO DE RECEITAS	8.920.603.730,07
3.3.40.81.8101	IMPOSTO SOBRE CIRCULACAO DE MERCADORIAS E SERVICOS DE TRANSPORTE E COMUNICAC	7.542.997.431,00
3.3.40.81.8102	IMPOSTO SOBRE A PROPRIEDADE DE VEICULOS AUTOMOTORES	1.263.839.779,81
3.3.40.81.8103	IMPOSTO SOBRE A TRANSMISSAO DE BENS IMOVEIS	1.703.804,28
3.3.40.81.8104	IMPOSTO SOBRE PRODUTOS INDUSTRIALIZADOS - ESTADOS EXPORTADORES	94.903.715,16
3.3.40.81.8105	MULTAS DE TRANSITO	14.699,67
3.3.40.81.8109	CONTRIBUICAO DE INTERVENCAO NO DOMINIO ECONOMICO	17.144.300,15
3.3.40.92.0000	DESPESAS DE EXERCICIOS ANTERIORES	379.655,83
3.3.40.92.4102	ASSISTENCIA FINANCEIRA A MUNICIPIOS	377.659,57
3.3.40.92.8105	MULTAS DE TRANSITO	1.996,26
3.3.40.93.0000	INDENIZACOES E RESTITUICOES	10.675,75
3.3.40.93.9330	RESTITUICAO DE RECEITA A MUNICIPIO	10.675,75
3.3.41.00.0000	TRANSFERENCIAS A MUNICIPIOS - FUNDO A FUNDO	941.965.477,88
3.3.41.41.0000	CONTRIBUICOES	771.689.979,63
3.3.41.41.4108	FUNDOS MUNICIPAIS DE SAUDE	769.293.868,64
3.3.41.41.4113	FUNDOS MUNICIPAIS DE ASSISTÊNCIA SOCIAL	2.396.110,99
3.3.41.92.0000	DESPESAS DE EXERCICIOS ANTERIORES	170.275.498,25
3.3.41.92.4108	FUNDOS MUNICIPAIS DE SAUDE	170.275.498,25
3.3.50.00.0000	TRANSFERENCIAS A INSTITUICOES PRIVADAS SEM FINS LUCRATIVOS	126.175.573,12
3.3.50.41.0000	CONTRIBUICOES	28.756.042,68
3.3.50.41.4104	CONTRIBUICOES	28.756.042,68
3.3.50.43.0000	SUBVENCOES SOCIAIS	79.670.898,42
3.3.50.43.4301	SUBVENCOES SOCIAIS	79.670.898,42
3.3.50.92.0000	DESPESAS DE EXERCICIOS ANTERIORES	17.748.632,02
3.3.50.92.4104	CONTRIBUICOES	4.233.656,34
3.3.50.92.4301	SUBVENCOES SOCIAIS	13.514.975,68
3.3.60.00.0000	TRANSFERENCIAS A INSTITUICOES PRIVADAS COM FINS LUCRATIVOS	11.196.790,93
3.3.60.27.0000	ENCARGOS PELA HONRA DE AVAIS, GARANTIAS,SEGUROS E SIMILARES	4.999.870,08
3.3.60.27.2703	PRESTACOES GARANTIDAS PELO ESTADO	4.999.870,08
3.3.60.41.0000	CONTRIBUICOES	6.196.920,85
3.3.60.41.4103	SUBVENCOES ECONOMICAS A INSTITUICOES PRIVADAS	6.196.920,85
3.3.80.00.0000	TRANSFERENCIAS AO EXTERIOR	2.462.363,10
3.3.80.41.0000	CONTRIBUICOES	1.050.300,00
3.3.80.41.4105	ORGANISMOS INTERNACIONAIS	1.050.300,00
3.3.80.92.0000	DESPESAS DE EXERCICIOS ANTERIORES	1.412.063,10
3.3.80.92.4301	SUBVENCOES SOCIAIS	1.412.063,10
3.3.90.00.0000	APLICACOES DIRETAS	8.682.396.637,63
3.3.90.04.0000	CONTRATACAO POR TEMPO DETERMINADO	6.572.854,33
3.3.90.04.0401	SERVICO DE MAO-DE-OBRA TEMPORARIA	6.572.854,33
3.3.90.05.0000	OUTROS BENEFICIOS PREVIDENCIARIOS	2.435.576,99
3.3.90.05.0504	PECULIO FACULTATIVO	2.435.576,99
3.3.90.08.0000	OUTROS BENEFICIOS ASSISTENCIAS	25.044.758,90
3.3.90.08.0803	AUXILIO FUNERAL	9.015.477,74
3.3.90.08.0804	BENEFICIO POR INVALIDEZ PERMANENTE OU MORTE	149.999,99
3.3.90.08.0805	AUXILIO CRECHE	15.323.623,70
3.3.90.08.0807	AUXILIO BABA	555.657,47
3.3.90.14.0000	DIARIAS-CIVIL	55.205.639,79
3.3.90.14.1401	DIARIAS DE VIAGEM POR FOLHA DE PESSOAL	1.737.771,05
3.3.90.14.1402	DIARIAS DE VIAGEM	41.459.971,84
3.3.90.14.1403	DIARIAS ESPECIAIS DE VIAGEM	752.155,13
3.3.90.14.1404	DIARIAS DE VIAGEM POR ADIANTAMENTO DE NUMERARIO	5.370.191,85
3.3.90.14.1406	VIAGENS DO GOVERNADOR, VICE-GOVERNADOR E PRIMEIRA DAMA	22.147,23
3.3.90.14.1407	DIARIAS DE VIAGEM PARA FORA DO ESTADO	2.231.294,39
3.3.90.14.1408	DIARIAS POR RESSARCIMENTO	3.632.108,30
3.3.90.15.0000	DIARIAS-MILITAR	44.512.442,73
3.3.90.15.1501	DIARIAS DE VIAGEM POR FOLHA DE PESSOAL - PES MIL	493.892,78
3.3.90.15.1502	DIARIAS DE VIAGEM- PESSOAL MILITAR	43.848.581,94
3.3.90.15.1503	DIARIAS ESPECIAIS DE VIAGEM - PESSOAL MILITAR	15.887,00
3.3.90.15.1504	DIARIAS DE VIAGEM POR ADIANTAMENTO DE NUMERARIO -PESSOAL MILITAR	62.525,25
3.3.90.15.1505	DIARIAS DE VIAGEM PARA FORA DO ESTADO - PESSOAL MILITAR	91.555,76
3.3.90.18.0000	AUXILIO FINANCEIRO A ESTUDANTES	15.444.550,00
3.3.90.18.1801	BOLSAS DE ESTUDOS	14.136.950,00
3.3.90.18.1802	ASSISTENCIA SOCIAL A ESTUDANTES	1.307.600,00
3.3.90.20.0000	AUXILIO FINANCEIRO A PESQUISADORES	16.293.798,56
3.3.90.20.2001	CONCESSAO DE SUBVENCOES A PESQUISADORES	16.293.798,56
3.3.90.22.0000	OUTROS ENCARGOS SOBRE A DIVIDA POR CONTRATO	1.128.415,45
3.3.90.22.2203	ENCARGOS INCIDENTES SOBRE PAGAMENTOS EFETUADOS COM ATRASO	1.128.415,45
3.3.90.27.0000	ENCARGOS PELA HONRA DE AVAIS, GARANTIAS,SEGUROS E SIMILARES	35.512,65
3.3.90.27.2702	ENCARGOS DE RISCO SOBRE FINANCIAMENTO HABITACIONAL	35.512,65
3.3.90.30.0000	MATERIAL DE CONSUMO	468.562.202,96
3.3.90.30.3001	ANIMAIS PARA ESTUDO, PREPARACAO DE PRODUTOS E CORTE	94.032,00
3.3.90.30.3002	SINALIZACAO, IDENTIFICACAO E SEGURANCA	2.381.802,90
3.3.90.30.3003	ARTIGOS CIRURGICOS E LABORATORIAIS	7.651.723,08
3.3.90.30.3004	COMBUSTIVEIS E LUBRIFICANTES	61.755.044,05

DEMONSTRATIVO DA DESPESA REALIZADA POR CATEGORIA ECONÔMICA, GRUPO NATUREZA DESPESA, MODALIDADE APLICAÇÃO E
ELEMENTO DESPESA COM DESDOBRAMENTO DAS NATUREZAS DE DESPESA

R\$

CÓDIGO	ESPECIFICAÇÃO	DESPESA REALIZADA
3.3.90.30.3005	FORRAGENS E OUTROS ALIMENTOS PARA ANIMAIS	2.264.628,18
3.3.90.30.3006	GENEROS PARA ALIMENTACAO	153.806.573,96
3.3.90.30.3007	EXPLOSIVOS E MUNICOES	3.375.841,40
3.3.90.30.3008	ESPORTES E/OU RECREACAO	64.404,86
3.3.90.30.3009	MATERIAL DE EXPEDIENTE	10.630.173,56
3.3.90.30.3010	ACONDICIONAMENTO E/OU EMBALAGEM	412.729,04
3.3.90.30.3011	ALOJAMENTO, LAVANDERIA, COPA E/OU COZINHA	1.928.312,74
3.3.90.30.3013	MANUTENC, IDENTIFICAC, UTILIZAC E CONSERVAC DE BENS MOVEIS E EQUIPAMS	4.424.239,46
3.3.90.30.3014	MATERIAL DIDATICO	1.920.265,20
3.3.90.30.3015	PROTECAO E PROFILAXIA	611.604,40
3.3.90.30.3016	CENARIOS ARTISTICOS E/OU PARA EXPOSICOES	8.889,63
3.3.90.30.3017	MATERIA-PRIMA	199.368,57
3.3.90.30.3018	PRODUTOS FARMACEUTICOS E ODONTOLOGICOS	54.321.913,31
3.3.90.30.3019	MEDICAMENTOS EXCEPCIONAIS	44.240.865,19
3.3.90.30.3020	SEMENTES E MUDAS DE PLANTAS	96.382,53
3.3.90.30.3021	VESTUARIO E/OU UNIFORME	10.381.894,68
3.3.90.30.3022	REPROGRAFIA	63.398,50
3.3.90.30.3023	ADUBOS E/OU FERTILIZANTES	498.061,30
3.3.90.30.3025	PRODUTOS QUIMICOS, FISICOS E/OU BIOLOGICOS	7.687.671,37
3.3.90.30.3027	GAS DE COZINHA	6.832.070,27
3.3.90.30.3028	LIMPEZA E HIGIENE	5.651.350,07
3.3.90.30.3029	DIVULGACAO PROMOCIONAL OU INSTITUCIONAL	59.218,68
3.3.90.30.3031	PROCESSAMENTO DE DADOS E MICROFILMAGEM	7.427.135,47
3.3.90.30.3032	CONSERVACAO DE BENS IMOVEIS	9.917.720,02
3.3.90.30.3033	CONSERVACAO DE VEICULOS	30.112.636,77
3.3.90.30.3034	FOTOGRAFIA, CINEGRAFIA, SOM E PROJECAO	230.047,36
3.3.90.30.3035	INSIGNIAS, FLAMULAS, BANDEIRAS, PLACAS, CARTEIRAS FUNCIONAIS	148.997,78
3.3.90.30.3037	AQUISICAO DE ASFALTO PARA CONSERVACAO DE RODOVIAS	8.213.350,22
3.3.90.30.3038	MATERIAIS PARA OSTOMIA	30.901.569,24
3.3.90.30.3039	CONSERVACAO DE ESTRADAS DE RODAGEM	92.528,40
3.3.90.30.3040	EQUIPAMENTOS PARA TRATAMENTO DE SERVIDOR ACIDENTADO EM SERVICO	45.311,18
3.3.90.30.3041	MATERIAIS - AUXILIO A VITIMAS DE INTEMPÉRIES	110.447,59
3.3.90.31.0000	PREMIACOES CULTURAIS/ ARTISTICAS/ CIENTIFICAS/ DESPORTIVAS OU OUTRAS	2.892.209,87
3.3.90.31.3101	PREMIOS EM ESPECIE	2.724.493,95
3.3.90.31.3102	DIPLOMAS, CONDECORACOES, MEDALHAS E/OU PREMIO	167.715,92
3.3.90.32.0000	MATERIAL DE DISTRIBUICAO GRATUITA	5.225.178,71
3.3.90.32.3202	MATERIAL DE DISTRIBUICAO GRATUITA	12.470,00
3.3.90.32.3203	GENEROS ALIMENTICIOS	5.212.708,71
3.3.90.33.0000	PASSAGENS E DESPESAS COM LOCOMOCAO	16.077.033,99
3.3.90.33.3301	LOCACAO DE VEICULOS	4.586.796,03
3.3.90.33.3302	TRANSPORTE DE PESSOAL	3.913.209,59
3.3.90.33.3303	TRANSPORTE DE PRESOS E/OU INTERNADOS	494.259,94
3.3.90.33.3304	TRANSPORTE DE PESSOAL POR VIA AEREA	7.082.768,43
3.3.90.35.0000	SERVICOS DE CONSULTORIA	36.426.011,91
3.3.90.35.3501	AUDITORIA	340.988,68
3.3.90.35.3502	ASSESSORIA E CONSULTORIA TECNICA	30.647.721,72
3.3.90.35.3504	ADVOCACIA	5.437.301,51
3.3.90.36.0000	OUTROS SERVICOS DE TERCEIROS - PESSOA FISICA	352.679.603,99
3.3.90.36.3601	APRESENTACOES ARTISTICAS, CULTURAIS E/OU DESPORTIVAS	706.124,87
3.3.90.36.3602	ARMAZENAGENS, FRETES E/OU CARRETOS	15.536,40
3.3.90.36.3604	PRESOS E INTERNADOS	2.749.618,45
3.3.90.36.3606	TAREFEIROS	6.941,00
3.3.90.36.3608	JUIZES LEIGOS E CONCILIADORES	7.421.904,62
3.3.90.36.3610	SERVICOS MEDICOS - IPERGS	195.690.023,87
3.3.90.36.3611	HONORARIOS	51.141.669,48
3.3.90.36.3613	LIMPEZA E HIGIENE	272.942,55
3.3.90.36.3614	LOCACAO DE IMOVEIS	20.192.699,80
3.3.90.36.3615	CONSERVACAO DE BENS IMOVEIS	67.931,49
3.3.90.36.3616	CONSERVACAO DE BENS MOVEIS E EQUIPAMENTOS	4.725,00
3.3.90.36.3617	MEDICINA E RESIDENCIA EM SAUDE	8.608.396,37
3.3.90.36.3618	ENCARGOS CONTRATUAIS COM LOCACAO DE IMOVEIS	415.694,76
3.3.90.36.3619	ESTAGIARIOS E MONITORES	55.454.442,51
3.3.90.36.3620	GESTAO PLENA DO SUS - PF	4.291.920,52
3.3.90.36.3621	HONORARIOS DE PERITOS	5.536.217,78
3.3.90.36.3626	SERVICO DE SELECAO E TREINAMENTO	57.640,00
3.3.90.36.3627	HONORARIOS - EXTERIOR	5.864,50
3.3.90.36.3629	CARTORIO	39.310,02
3.3.90.37.0000	LOCACAO DE MAO-DE-OBRA	379.970.953,54
3.3.90.37.3701	LIMPEZA E HIGIENE	128.781.227,17
3.3.90.37.3702	VIGILANCIA E/OU ZELADORIA	123.798.305,74
3.3.90.37.3703	SERVICOS GERAIS	66.001.155,00
3.3.90.37.3704	SERVICOS TECNICOS	43.699.338,04
3.3.90.37.3705	VIGILANCIA - CORPO VOLUNTARIO DE MILITARES ESTADUAIS INATIVOS DA BRIGADA MIL	17.443.623,59
3.3.90.37.3706	SERVICOS DE APOIO ADMINISTRATIVO	247.304,00
3.3.90.39.0000	OUTROS SERVICOS DE TERCEIROS-PESSOA JURIDICA	4.178.284.810,75
3.3.90.39.3901	AGUA E ESGOTO	70.893.062,18
3.3.90.39.3902	DIVULGACAO PROMOCIONAL OU INSTITUCIONAL	30.381.507,29
3.3.90.39.3903	ASSINATURA DE PERIODICOS E RECORTES	1.558.796,31
3.3.90.39.3904	COMISSOES E/OU TAXA DE ADMINISTRACAO	529.886,36
3.3.90.39.3906	DRAGAGEM	543.301,98
3.3.90.39.3907	ORGANIZACAO FEIRAS AMOSTRAS, CONGRESSOS, SEMINARIOS, SIMPOSIOS E CONGENERES	3.319.628,31
3.3.90.39.3909	SERVICOS PRESTADOS PELOS CREDENCIADOS DETRAN/RS - CFC/CRVA/CRD	233.259.233,89
3.3.90.39.3910	CONCURSOS PUBLICOS	1.965.986,92
3.3.90.39.3912	ENCARGOS COM PRESTADORES DE SERVICOS - MS/SUS	323.910.999,50
3.3.90.39.3914	CONDOMINIO DE PREDIOS DA ENTIDADE	3.133.950,82
3.3.90.39.3916	DESPESAS PEQUENAS DE PRONTO PAGAMENTO	6.218.071,94
3.3.90.39.3917	DILIGENCIAS	7.613,88
3.3.90.39.3918	ENERGIA ELETRICA	121.663.254,16
3.3.90.39.3919	DESPESAS EVENTUAIS	18.256,10
3.3.90.39.3920	LOCACAO DE IMOVEIS	30.264.427,93
3.3.90.39.3921	LOCACAO DE MAQUINAS E EQUIPAMENTOS	59.131.521,73
3.3.90.39.3922	MORDOMIA	32.282,49

DEMONSTRATIVO DA DESPESA REALIZADA POR CATEGORIA ECONÔMICA, GRUPO NATUREZA DESPESA, MODALIDADE APLICAÇÃO E
ELEMENTO DESPESA COM DESDOBRAMENTO DAS NATUREZAS DE DESPESA

R\$

CÓDIGO	ESPECIFICAÇÃO	DESPESA REALIZADA
3.3.90.39.3923	PEDAGIOS	22.892,68
3.3.90.39.3924	PROCESSAMENTO DE DADOS	301.438.055,23
3.3.90.39.3925	RECEPCOES E HOMENAGENS	134.007,27
3.3.90.39.3926	SEGUROS	2.456.999,91
3.3.90.39.3927	ALIMENTACAO	13.382.985,67
3.3.90.39.3928	CARTORIO	133.498,59
3.3.90.39.3929	COMUNICACAO	163.386.146,49
3.3.90.39.3930	CONSERVACAO DE BENS IMOVEIS	117.636.836,99
3.3.90.39.3931	CONSERVACAO DE BENS MOVEIS E EQUIPAMENTOS	16.643.685,16
3.3.90.39.3932	CONSERVACAO DE VEICULOS	16.557.470,66
3.3.90.39.3933	DIVULGACAO OBRIGATORIA	4.281.335,01
3.3.90.39.3934	SERVICOS GRAFICOS	35.660.909,43
3.3.90.39.3935	ENSINO E TREINAMENTO	12.187.338,22
3.3.90.39.3936	ALIMENTACAO E/OU HOSPEDAGEM DE NAO SERVIDORES	963.860,74
3.3.90.39.3937	LEVANTAMENTO, PROSPECCAO ANALISE DE DADOS GEOGRAFICOS, TOPOGRAF E/OU AEROFOT	2.163.916,41
3.3.90.39.3939	MEDICINA	1.303.853.898,09
3.3.90.39.3940	FOTOGRAFIA, CINEGRAFIA, SOM E PROJECAO	129.883,46
3.3.90.39.3941	ENCARGOS CONTRATUAIS COM LOCACAO DE IMOVEIS	4.180.831,49
3.3.90.39.3942	ESTAGIARIOS E MONITORES	45.940.777,30
3.3.90.39.3943	BIOLOGIA E BIOMEDICINA	42.768,76
3.3.90.39.3944	CARGA, DESCARGA, EMPACOTAMENTO E PESAGEM	8.575,00
3.3.90.39.3945	ENCARGOS SOBRE LOCACAO DE IMOVEIS DE RENDA - IPERGS	414.447,16
3.3.90.39.3946	PROFILAXIA VEGETAL E/OU ANIMAL	202.009,41
3.3.90.39.3947	HABILITACAO E/OU CAPACITACAO PROFISSIONAL	7.900.879,58
3.3.90.39.3948	MULTAS	1.179.560,02
3.3.90.39.3949	ENCARGOS DECORRENTES DE HOMOLOGACAO DE ACORDOS	492.089,40
3.3.90.39.3950	CUSTAS JUDICIAIS	109.750,04
3.3.90.39.3951	ENCARGOS DECORRENTES DE DIREITOS AUTORAIS	127.431,26
3.3.90.39.3952	DESPESAS BANCARIAS	16.026.978,43
3.3.90.39.3953	ENCARGOS FUNERARIOS	5.340,00
3.3.90.39.3954	VISTORIA, INSPECAO, CLASSIFICACAO E AFERICAO	312.999,76
3.3.90.39.3955	MAO-DE-OBRA SUPLETIVA	14.729.659,05
3.3.90.39.3956	REBOQUE	55.898,80
3.3.90.39.3958	TAXA PELA OCUPACAO DE IMOVEIS	701.334,38
3.3.90.39.3962	DOACAO DE ORGAOS	1.292.264,21
3.3.90.39.3964	CARTEIRAS FUNCIONAIS, CRACHAS E CARIMBOS	164.857,81
3.3.90.39.3965	MANUTENCAO E CONSERVACAO DAS ESCOLAS PUBLICAS ESTADUAIS	74.928.524,92
3.3.90.39.3967	ANALISE CLINICA LABORATORIAL	1.158.439,35
3.3.90.39.3968	QUIMICA	87.249,51
3.3.90.39.3971	ENCARGOS COM TRATAMENTO FORA DO DOMICILIO - MS/SUS	1.080.494,41
3.3.90.39.3975	GINASTICA LABORAL	2.486.943,51
3.3.90.39.3977	ARBITRAGEM DESPORTIVA - PJ	2.990.500,00
3.3.90.39.3978	TRANSPORTE DE NAO SERVIDORES	39.276.166,87
3.3.90.39.3979	TELEFONIA FIXA	20.306.243,16
3.3.90.39.3980	TELEFONIA MOVEL	3.965.698,98
3.3.90.39.3981	APRESENTACOES ARTISTICAS, CULTURAIS E/OU DESPORTIVAS	4.985.691,21
3.3.90.39.3982	ARMAZENAGENS, FRETES E/OU CARRETOS	5.057.335,69
3.3.90.39.3983	AUXILIO TRANSPORTE	84.166,75
3.3.90.39.3984	LIMPEZA E HIGIENE	5.805.785,19
3.3.90.39.3985	AUXILIO-REFEICAO	106.205,73
3.3.90.39.3987	ENCARGOS COM ASSISTENCIA MEDICA	36.304.969,36
3.3.90.39.3988	GESTAO PLENA DO SUS - PJ	794.294.164,40
3.3.90.39.3989	VIGILANCIA E/OU ZELADORIA	1.270.103,92
3.3.90.39.3990	CONSERVACAO DE ESTRADAS DE RODAGEM	24.218.846,63
3.3.90.39.3991	SERVICOS TECNICOS PROFISSIONAIS	20.847.027,17
3.3.90.39.3992	SERVICOS DE ASSISTENCIA TECNICA E EXTENSAO RURAL	164.200.000,00
3.3.90.39.3993	MANUTENCAO DE EQUIPAMENTOS DE PROCESSAMENTO DE DADOS	2.619.200,66
3.3.90.39.3994	DESPESAS DE HOSPEDAGEM - DECRETO 24.846/76	105.893,23
3.3.90.39.3995	DESCARTE DE MATERIAIS	351.206,44
3.3.90.41.0000	CONTRIBUICOES	22.176.523,09
3.3.90.41.4106	ENCARGOS COM ASSOCIACOES	871.822,04
3.3.90.41.4107	ATENDIMENTO DE CRECHE (DAER)	755.854,26
3.3.90.41.4112	COMPENSACAO POR ATOS GRATUITOS - LEI 12.692 - FUNDO NOTARIAL	20.548.846,79
3.3.90.45.0000	EQUALIZACAO DE PRECOS E TAXAS	16.035.104,30
3.3.90.45.4502	OUTRAS EQUALIZACOES DE PRECOS	940.024,99
3.3.90.45.4503	OUTRAS EQUALIZACOES DE JUROS	15.095.079,31
3.3.90.46.0000	AUXILIO-ALIMENTACAO	328.476.913,78
3.3.90.46.4601	AUXILIO-REFEICAO - RPPS	155.290.302,28
3.3.90.46.4602	PMIL - AUXILIO-REFEICAO	15.937.000,78
3.3.90.46.4603	ETAPAS DE ALIMENTACAO	6.457.990,60
3.3.90.46.4604	PMIL - ETAPAS DE ALIMENTACAO	30.758.582,22
3.3.90.46.4605	PMIL - ETAPAS DE ALIMENTACAO - GENEROS ALIMENTICIOS	823.400,19
3.3.90.46.4606	AUXILIO-REFEICAO - RGPS	119.209.637,71
3.3.90.47.0000	OBRIGACOES TRIBUTARIAS E CONTRIBUTIVAS	396.723.521,01
3.3.90.47.4701	CONTRIBUICOES PREVIDENCIARIAS - SERVICOS DE TERCEIROS	58.761.054,26
3.3.90.47.4702	PROGRAMA DE FORMACAO DO PATRIMONIO DO SERVIDOR PUBLICO-PASEP	333.859.511,77
3.3.90.47.4703	IMPOSTO PREDIAL E TERRITORIAL URBANO E CONTRIBUICAO DE MELHORIA	468.118,64
3.3.90.47.4704	CONTRIBUICAO SOCIAL SOBRE O FATURAMENTO	33,48
3.3.90.47.4705	IMPOSTO SOBRE SERVICOS DE QUALQUER NATUREZA	836,69
3.3.90.47.4706	TAXAS PELO EXERCICIO DO PODER DE POLICIA	36.602,18
3.3.90.47.4707	TAXAS PELA PRESTACAO DE SERVICOS	2.477.060,18
3.3.90.47.4708	CONTRIBUICAO SINDICAL	637.155,15
3.3.90.47.4711	LICENCA PARA O EXERCICIO PROFISSIONAL	27.520,57
3.3.90.47.4714	JUROS DE MORA E ATUALIZACAO MONETARIA SOBRE RETENCOES	155.210,83
3.3.90.47.4715	MULTAS SOBRE OBRIGACOES TRIBUTARIAS E CONTRIBUTIVAS	294.786,13
3.3.90.47.4717	IMPOSTO SOBRE A PROPRIEDADE DE VEICULOS AUTOMOTORES	989,51
3.3.90.47.4718	IMPOSTO SOBRE A TRANSMISSAO DE BENS IMOVEIS	4.641,62
3.3.90.48.0000	OUTROS AUXILIOS FINANCEIROS A PESSOAS FISICAS	9.608.846,25
3.3.90.48.4801	ASSISTENCIA SOCIAL A PESSOAS	9.198.846,25
3.3.90.48.4804	AJUDA FINANCEIRA A PESSOAS INSCRITAS NO PROTEGE	410.000,00
3.3.90.49.0000	AUXILIO-TRANSPORTE	70.962.201,76
3.3.90.49.4901	AUXILIO TRANSPORTE - PCIVIL RPPS	42.598.477,26

DEMONSTRATIVO DA DESPESA REALIZADA POR CATEGORIA ECONÔMICA, GRUPO NATUREZA DESPESA, MODALIDADE APLICAÇÃO E
ELEMENTO DESPESA COM DESDOBRAMENTO DAS NATUREZAS DE DESPESA

R\$

CÓDIGO	ESPECIFICAÇÃO	DESPESA REALIZADA
3.3.90.49.4903	AUXILIO TRANSPORTE - PCIVIL RGPS	28.363.724,50
3.3.90.91.0000	SENTENCAS JUDICIAIS	235.048.526,51
3.3.90.91.9101	PAGAMENTO DETERMINADO POR SENTENCAS JUDICIAIS	37.445.775,61
3.3.90.91.9102	PAGAMENTO DETERMINADO POR SENTENCAS JUDICIAIS - MEDICAMENTOS	44.616.475,87
3.3.90.91.9103	PAGAMENTO DETERMINADO POR SENTENCAS JUDICIAIS - ISENTAS DE TRIBUTACAO	2.198.540,03
3.3.90.91.9104	PAGAMENTO DETERMINADO POR SENTENCAS JUDICIAIS - TRATAMENTOS NAO MEDICAMENTOS	17.583.662,32
3.3.90.91.9105	PAGAMENTO DET SENT JUD.- BENS MAT E MANUTENCAO DE BENS	1.480.411,26
3.3.90.91.9106	PAGAMENTO DETERMINADO POR SENTENCAS JUDICIAIS - HONORARIOS DE SUCUMBENCIA PF	6.759.131,34
3.3.90.91.9107	PAGAMENTO DETERMINADO POR SENTENCAS JUDICIAIS - HONORARIOS DE SUCUMBENCIA PJ	1.857.326,72
3.3.90.91.9118	AQUISICOES DETERMINADAS POR SENTENCAS JUDICIAIS-MEDICAMENTOS-COMPONENTE ESPE	98.211.056,53
3.3.90.91.9119	AQUISICAO DETERMINADA POR SENTENCA JUDICIAL-MEDICAMENTOS-COMP ESPECIALIZADO	24.896.146,83
3.3.90.92.0000	DESPESAS DE EXERCICIOS ANTERIORES	881.426.146,98
3.3.90.92.0102	INATIVOS - MILITAR	4.654,41
3.3.90.92.0107	INATIVOS - CIVIL	20.100,16
3.3.90.92.0401	SERVICO DE MAO-DE-OBRA TEMPORARIA	135.221,44
3.3.90.92.0504	PECULIO FACULTATIVO	427.460,55
3.3.90.92.0803	AUXILIO FUNERAL	1.687.853,36
3.3.90.92.0804	BENEFICIO POR INVALIDEZ PERMANENTE OU MORTE	499.999,98
3.3.90.92.0805	AUXILIO CRECHE	84.943,41
3.3.90.92.1401	DIARIAS DE VIAGEM POR FOLHA DE PESSOAL	318.770,11
3.3.90.92.1402	DIARIAS DE VIAGEM	1.858.680,95
3.3.90.92.1403	DIARIAS ESPECIAIS DE VIAGEM	11.982,88
3.3.90.92.1407	DIARIAS DE VIAGEM PARA FORA DO ESTADO	51.760,75
3.3.90.92.1408	DIARIAS POR RESSARCIMENTO	335.472,05
3.3.90.92.1501	DIARIAS DE VIAGEM POR FOLHA DE PESSOAL - PES MIL	45.838,84
3.3.90.92.1502	DIARIAS DE VIAGEM- PESSOAL MILITAR	170.652,55
3.3.90.92.1505	DIARIAS DE VIAGEM PARA FORA DO ESTADO - PESSOAL MILITAR	17.786,29
3.3.90.92.1801	BOLSAS DE ESTUDOS	400,00
3.3.90.92.2203	ENCARGOS INCIDENTES SOBRE PAGAMENTOS EFETUADOS COM ATRASO	156.874,55
3.3.90.92.3003	ARTIGOS CIRURGICOS E LABORATORIAIS	175.129,98
3.3.90.92.3004	COMBUSTIVEIS E LUBRIFICANTES	194.845,57
3.3.90.92.3006	GENEROS PARA ALIMENTACAO	1.261.730,18
3.3.90.92.3009	MATERIAL DE EXPEDIENTE	33.327,86
3.3.90.92.3010	ACONDICIONAMENTO E/OU EMBALAGEM	11.452,80
3.3.90.92.3011	ALOJAMENTO, LAVANDERIA, COPA E/OU COZINHA	195.613,41
3.3.90.92.3013	MANUTENC, IDENTIFICAC, UTILIZAC E CONSERVAC DE BENS MOVEIS E EQUIPAMS	10.254,67
3.3.90.92.3017	MATERIA-PRIMA	73.848,36
3.3.90.92.3018	PRODUTOS FARMACEUTICOS E ODONTOLOGICOS	21.473.491,21
3.3.90.92.3019	MEDICAMENTOS EXCEPCIONAIS	1.593.106,71
3.3.90.92.3021	VESTUARIO E/OU UNIFORME	12.572,28
3.3.90.92.3025	PRODUTOS QUIMICOS, FISICOS E/OU BIOLOGICOS	91.600,90
3.3.90.92.3027	GAS DE COZINHA	500.546,85
3.3.90.92.3028	LIMPEZA E HIGIENE	60.492,11
3.3.90.92.3031	PROCESSAMENTO DE DADOS E MICROFILMAGEM	7.842,00
3.3.90.92.3032	CONSERVACAO DE BENS IMOVEIS	82.931,28
3.3.90.92.3033	CONSERVACAO DE VEICULOS	755.043,28
3.3.90.92.3034	FOTOGRAFIA, CINEGRAFIA, SOM E PROJECAO	1.470,00
3.3.90.92.3037	AQUISICAO DE ASFALTO PARA CONSERVACAO DE RODOVIAS	430.960,57
3.3.90.92.3038	MATERIAIS PARA OSTOMIA	972.296,46
3.3.90.92.3101	PREMIOS EM ESPECIE	1.819.149,99
3.3.90.92.3301	LOCACAO DE VEICULOS	126.421,72
3.3.90.92.3302	TRANSPORTE DE PESSOAL	422.238,58
3.3.90.92.3303	TRANSPORTE DE PRESOS E/OU INTERNADOS	28.870,51
3.3.90.92.3304	TRANSPORTE DE PESSOAL POR VIA AEREA	71.569,88
3.3.90.92.3501	AUDITORIA	1.911,00
3.3.90.92.3502	ASSESSORIA E CONSULTORIA TECNICA	1.208.085,80
3.3.90.92.3604	PRESOS E INTERNADOS	5.722,40
3.3.90.92.3610	SERVICOS MEDICOS - IPERGS	22.717.563,62
3.3.90.92.3611	HONORARIOS	155.461,84
3.3.90.92.3614	LOCACAO DE IMOVEIS	691.916,98
3.3.90.92.3618	ENCARGOS CONTRATUAIS COM LOCACAO DE IMOVEIS	38.241,75
3.3.90.92.3619	ESTAGIARIOS E MONITORES	5.411,63
3.3.90.92.3620	GESTAO PLENA DO SUS - PF	1.017.169,02
3.3.90.92.3701	LIMPEZA E HIGIENE	3.708.950,58
3.3.90.92.3702	VIGILANCIA E/OU ZELADORIA	5.507.381,19
3.3.90.92.3703	SERVICOS GERAIS	2.798.814,76
3.3.90.92.3704	SERVICOS TECNICOS	1.443.345,12
3.3.90.92.3901	AGUA E ESGOTO	12.246.714,79
3.3.90.92.3902	DIVULGACAO PROMOCIONAL OU INSTITUCIONAL	541.849,24
3.3.90.92.3903	ASSINATURA DE PERIODICOS E RECORTES	30.372,46
3.3.90.92.3904	COMISSOES E/OU TAXA DE ADMINISTRACAO	822,03
3.3.90.92.3907	ORGANIZACAO FEIRAS AMOSTRAS, CONGRESSOS, SEMINARIOS, SIMPOSIOS E CONGENERES	260.933,40
3.3.90.92.3910	CONCURSOS PUBLICOS	42.849,34
3.3.90.92.3912	ENCARGOS COM PRESTADORES DE SERVICOS - MS/SUS	82.428.558,23
3.3.90.92.3913	PREVENCAO E TRATAMENTO DA AIDS	1.543.460,60
3.3.90.92.3914	CONDOMINIO DE PREDIOS DA ENTIDADE	203.406,85
3.3.90.92.3918	ENERGIA ELETRICA	22.075.777,84
3.3.90.92.3919	DESPESAS EVENTUAIS	224,62
3.3.90.92.3920	LOCACAO DE IMOVEIS	853.746,88
3.3.90.92.3921	LOCACAO DE MAQUINAS E EQUIPAMENTOS	20.792.216,62
3.3.90.92.3923	PEDAGIOS	264,10
3.3.90.92.3924	PROCESSAMENTO DE DADOS	21.057.891,94
3.3.90.92.3925	RECEPCOES E HOMENAGENS	2.549,00
3.3.90.92.3926	SEGUROS	11.441,80
3.3.90.92.3927	ALIMENTACAO	1.800,75
3.3.90.92.3929	COMUNICACAO	1.433.174,77
3.3.90.92.3930	CONSERVACAO DE BENS IMOVEIS	858.494,66
3.3.90.92.3931	CONSERVACAO DE BENS MOVEIS E EQUIPAMENTOS	852.034,67
3.3.90.92.3932	CONSERVACAO DE VEICULOS	846.835,11
3.3.90.92.3933	DIVULGACAO OBRIGATORIA	406.134,64
3.3.90.92.3934	SERVICOS GRAFICOS	111.210,82
3.3.90.92.3935	ENSINO E TREINAMENTO	703.107,01

EXERCÍCIO DE 2016	SETOR GOVERNAMENTAL (CONSOLIDADO)	RFPE071/00007
DEMONSTRATIVO DA DESPESA REALIZADA POR CATEGORIA ECONÔMICA, GRUPO NATUREZA DESPESA, MODALIDADE APLICAÇÃO E ELEMENTO DESPESA COM DESDOBRAMENTO DAS NATUREZAS DE DESPESA		
		R\$

CÓDIGO	ESPECIFICAÇÃO	DESPESA REALIZADA
3.3.90.92.3936	ALIMENTACAO E/OU HOSPEDAGEM DE NAO SERVIDORES	147.210,16
3.3.90.92.3939	MEDICINA	237.195.673,33
3.3.90.92.3941	ENCARGOS CONTRATUAIS COM LOCAAO DE IMOVEIS	73.881,82
3.3.90.92.3942	ESTAGIARIOS E MONITORES	15.316,66
3.3.90.92.3945	ENCARGOS SOBRE LOCAAO DE IMOVEIS DE RENDA - IPERGS	12.087,01
3.3.90.92.3948	MULTAS	120.264,73
3.3.90.92.3950	CUSTAS JUDICIAIS	134,05
3.3.90.92.3952	DESPESAS BANCARIAS	1.758.465,49
3.3.90.92.3954	VISTORIA, INSPECAO, CLASSIFICACAO E AFERICAO	105,00
3.3.90.92.3962	DOACAO DE ORGAOS	180.380,56
3.3.90.92.3964	CARTEIRAS FUNCIONAIS, CRACHAS E CARIMBOS	1.231,40
3.3.90.92.3967	ANALISE CLINICA LABORATORIAL	425.418,00
3.3.90.92.3968	QUIMICA	181.545,00
3.3.90.92.3971	ENCARGOS COM TRATAMENTO FORA DO DOMICILIO - MS/SUS	17.813,57
3.3.90.92.3975	GINASTICA LABORAL	2.168,80
3.3.90.92.3978	TRANSPORTE DE NAO SERVIDORES	991.423,52
3.3.90.92.3979	TELEFONIA FIXA	758.081,09
3.3.90.92.3980	TELEFONIA MOVEL	190.479,33
3.3.90.92.3981	APRESENTACOES ARTISTICAS, CULTURAIS E/OU DESPORTIVAS	12.600,00
3.3.90.92.3982	ARMAZENAGENS, FRETES E/OU CARRETOS	46.111,95
3.3.90.92.3984	LIMPEZA E HIGIENE	629.480,96
3.3.90.92.3987	ENCARGOS COM ASSISTENCIA MEDICA	9.823.907,03
3.3.90.92.3988	GESTAO PLENA DO SUS - PJ	109.936.458,29
3.3.90.92.3989	VIGILANCIA E/OU ZELADORIA	32.490,97
3.3.90.92.3990	CONSERVACAO DE ESTRADAS DE RODAGEM	890.547,66
3.3.90.92.3991	SERVICOS TECNICOS PROFISSIONAIS	1.715.958,32
3.3.90.92.3993	MANUTENCAO DE EQUIPAMENTOS DE PROCESSAMENTO DE DADOS	60,00
3.3.90.92.3994	DESPESAS DE HOSPEDAGEM - DECRETO 24.846/76	432,39
3.3.90.92.4106	ENCARGOS COM ASSOCIACOES	7.800,00
3.3.90.92.4107	ATENDIMENTO DE CRECHE (DAER)	234.202,63
3.3.90.92.4601	AUXILIO-REFEICAO - RPPS	104.238.805,56
3.3.90.92.4602	PMIL - AUXILIO-REFEICAO	3.040.125,74
3.3.90.92.4603	ETAPAS DE ALIMENTACAO	1.226.175,10
3.3.90.92.4604	PMIL - ETAPAS DE ALIMENTACAO	5.187.436,57
3.3.90.92.4605	PMIL - ETAPAS DE ALIMENTACAO - GENEROS ALIMENTICIOS	3.894,30
3.3.90.92.4606	AUXILIO-REFEICAO - RGPS	5.497.309,72
3.3.90.92.4608	PMIL - ETAPAS DE ALIMENTACAO - SD PM TEMPORARIO	83,60
3.3.90.92.4609	ATUALIZACAO E JUROS-AUXILIO-ALIMENTACAO	6.915.688,51
3.3.90.92.4701	CONTRIBUICOES PREVIDENCIARIAS - SERVICOS DE TERCEIROS	4.663.343,23
3.3.90.92.4702	PROGRAMA DE FORMACAO DO PATRIMONIO DO SERVIDOR PUBLICO-PASEP	18.888.738,63
3.3.90.92.4703	IMPOSTO PREDIAL E TERRITORIAL URBANO E CONTRIBUICAO DE MELHORIA	39.063,94
3.3.90.92.4705	IMPOSTO SOBRE SERVICOS DE QUALQUER NATUREZA	0,65
3.3.90.92.4707	TAXAS PELA PRESTACAO DE SERVICOS	282.091,71
3.3.90.92.4708	CONTRIBUICAO SINDICAL	231.145,55
3.3.90.92.4714	JUROS DE MORA E ATUALIZACAO MONETARIA SOBRE RETENCOES	1.168,26
3.3.90.92.4715	MULTAS SOBRE OBRIGACOES TRIBUTARIAS E CONTRIBUTIVAS	65,89
3.3.90.92.4901	AUXILIO TRANSPORTE - PCIVIL RPPS	479.408,20
3.3.90.92.4903	AUXILIO TRANSPORTE - PCIVIL RGPS	214.909,96
3.3.90.92.9102	PAGAMENTO DETERMINADO POR SENTENCAS JUDICIAIS - MEDICAMENTOS	76.709.734,83
3.3.90.92.9103	PAGAMENTO DETERMINADO POR SENTENCAS JUDICIAIS - ISENTAS DE TRIBUTACAO	147.611,09
3.3.90.92.9104	PAGAMENTO DETERMINADO POR SENTENCAS JUDICIAIS - TRATAMENTOS NAO MEDICAMENTOS	19.048.794,77
3.3.90.92.9105	PAGAMENTO DET SENT JUD.- BENS MAT E MANUTENCAO DE BENS	144.730,00
3.3.90.92.9118	AQUISICOES DETERMINADAS POR SENTENCAS JUDICIAIS-MEDICAMENTOS-COMPONENTE ESPE	11.053.310,04
3.3.90.92.9119	AQUISICAO DETERMINADA POR SENTENCA JUDICIAL-MEDICAMENTOS-COMP ESPECIALIZADO	3.955.166,25
3.3.90.92.9301	AJUDA DE CUSTO	469.336,07
3.3.90.92.9304	RESSARCIMENTO DE DESPESAS COM ALIMENTACAO	5.468,30
3.3.90.92.9305	INDENIZACOES	4.836.929,55
3.3.90.92.9306	RESTITUICAO DE RECEITAS	83.387,96
3.3.90.92.9307	PMIL - AJUDA DE CUSTO	893.617,56
3.3.90.92.9308	INDENIZACAO PELO USO DE VEICULO PARTICULAR	922.089,38
3.3.90.92.9309	RESSARCIMENTO DE DESPESA MEDICO-HOSPITALAR A SEGURADOS DO IPERGS	3.726.072,04
3.3.90.92.9310	RESSARCIMENTO DE DESPESAS - ENTIDADES DE FISCALIZACAO DO EXERCICIO PROFISSIO	40.460,24
3.3.90.92.9311	AUXILIO-CONDUCAO	159.985,54
3.3.90.92.9312	RESSARCIMENTO DE DESPESAS MEDICO-HOSPITALARES	41.812,34
3.3.90.92.9313	RESSARCIMENTO DE DESPESAS COM ENSINO E TREINAMENTO	6.720,43
3.3.90.92.9322	REPRESENTACAO DE CONSELHEIROS	1.359,74
3.3.90.92.9328	RESSARCIMENTO DE DESPESAS COM TRANSP, HOSPED E ALIMENTACAO - DEC 46072/2008	1.043,43
3.3.90.92.9335	AUXILIO MORADIA	26.225,28
3.3.90.93.0000	INDENIZACOES E RESTITUICOES	1.115.147.298,83
3.3.90.93.9301	AJUDA DE CUSTO	1.605.329,63
3.3.90.93.9304	RESSARCIMENTO DE DESPESAS COM ALIMENTACAO	552.149,65
3.3.90.93.9305	INDENIZACOES	14.345.057,74
3.3.90.93.9306	RESTITUICAO DE RECEITAS	9.969.724,65
3.3.90.93.9308	INDENIZACAO PELO USO DE VEICULO PARTICULAR	10.784.185,46
3.3.90.93.9309	RESSARCIMENTO DE DESPESA MEDICO-HOSPITALAR A SEGURADOS DO IPERGS	16.625.955,60
3.3.90.93.9310	RESSARCIMENTO DE DESPESAS - ENTIDADES DE FISCALIZACAO DO EXERCICIO PROFISSIO	420.997,67
3.3.90.93.9311	AUXILIO-CONDUCAO	26.935.491,18
3.3.90.93.9312	RESSARCIMENTO DE DESPESAS MEDICO-HOSPITALARES	56.292,84
3.3.90.93.9313	RESSARCIMENTO DE DESPESAS COM ENSINO E TREINAMENTO	430.523,93
3.3.90.93.9314	INDENIZACAO PELO EXERCICIO DE FATO	5.087,76
3.3.90.93.9317	INDENIZACAO 13 VENCIMENTO	159.018.200,12
3.3.90.93.9318	RENDIMENTOS DE DEPOSITOS JUDICIAIS - LEI 12.069/2004	797.503.443,62
3.3.90.93.9322	REPRESENTACAO DE CONSELHEIROS	8.383,92
3.3.90.93.9328	RESSARCIMENTO DE DESPESAS COM TRANSP, HOSPED E ALIMENTACAO - DEC 46072/2008	9.009,29
3.3.90.93.9331	CORRECAO MONETARIA SOBRE CONSIGNACOES RETENCOES E OUTROS DEPOSITOS	301.822,34
3.3.90.93.9335	AUXILIO MORADIA	76.574.663,36
3.3.90.93.9337	RESSARCIMENTO DESPESAS NO EXTERIOR	980,07
3.3.91.00.0000	TRANSFERENCIA INTRAGOVERNAMENTAL	28.108.424,22
3.3.91.35.0000	SERVICOS DE CONSULTORIA	210.000,00
3.3.91.35.3502	ASSESSORIA E CONSULTORIA TECNICA	210.000,00
3.3.91.39.0000	OUTROS SERVICOS DE TERCEIROS-PESSOA JURIDICA	12.979.527,30
3.3.91.39.3904	COMISSOES E/OU TAXA DE ADMINISTRACAO	1.556.580,23

EXERCÍCIO DE 2016	SETOR GOVERNAMENTAL (CONSOLIDADO)	RFPE071/00008
DEMONSTRATIVO DA DESPESA REALIZADA POR CATEGORIA ECONÔMICA, GRUPO NATUREZA DESPESA, MODALIDADE APLICAÇÃO E ELEMENTO DESPESA COM DESDOBRAMENTO DAS NATUREZAS DE DESPESA		
		R\$

CÓDIGO	ESPECIFICAÇÃO	DESPESA REALIZADA
3.3.91.39.3920	LOCACAO DE IMOVEIS	360.535,85
3.3.91.39.3935	ENSINO E TREINAMENTO	813,00
3.3.91.39.3937	LEVANTAMENTO, PROSPECCAO ANALISE DE DADOS GEOGRAFICOS, TOPOGRAF E/OU AEROFOT	555.555,54
3.3.91.39.3939	MEDICINA	7.225.921,79
3.3.91.39.3943	BIOLOGIA E BIOMEDICINA	2.510.289,49
3.3.91.39.3968	QUIMICA	769.831,40
3.3.91.92.0000	DESPESAS DE EXERCICIOS ANTERIORES	14.918.896,92
3.3.91.92.3904	COMISSOES E/OU TAXA DE ADMINISTRACAO	1.009,76
3.3.91.92.3939	MEDICINA	3.483.479,02
3.3.91.92.3943	BIOLOGIA E BIOMEDICINA	55.451,16
3.3.91.92.3968	QUIMICA	1.134.431,00
3.3.91.92.9324	RESSARCIMENTO DE DESPESAS DE SAUDE - EX-COMBATENTES	10.244.525,98
4.0.00.00.0000	DESPESA CAPITAL	2.237.687.613,97
4.4.00.00.0000	INVESTIMENTOS	841.166.257,00
4.4.20.00.0000	TRANSFERENCIAS A UNIAO	14.169.752,54
4.4.20.42.0000	AUXILIOS	6.732.737,49
4.4.20.42.4203	TRANSFERENCIAS A UNIAO	6.732.737,49
4.4.20.93.0000	INDENIZACOES E RESTITUICOES	7.437.015,05
4.4.20.93.9316	RESTITUICAO DE RECEITAS DA UNIAO	7.437.015,05
4.4.40.00.0000	TRANSFERENCIAS A MUNICIPIOS	52.310.554,84
4.4.40.42.0000	AUXILIOS	45.512.110,92
4.4.40.42.4201	ASSISTENCIA FINANCEIRA A MUNICIPIOS	45.512.110,92
4.4.40.92.0000	DESPESAS DE EXERCICIOS ANTERIORES	6.569.118,72
4.4.40.92.4201	ASSISTENCIA FINANCEIRA A MUNICIPIOS	6.569.118,72
4.4.40.93.0000	INDENIZACOES E RESTITUICOES	229.325,20
4.4.40.93.9330	RESTITUICAO DE RECEITA A MUNICIPIO	229.325,20
4.4.41.00.0000	TRANSFERENCIAS A MUNICIPIOS - FUNDO A FUNDO	10.170.640,99
4.4.41.42.0000	AUXILIOS	9.370.640,99
4.4.41.42.4208	TRANSFERENCIAS A FUNDOS MUNICIPAIS DE SAUDE	9.370.640,99
4.4.41.92.0000	DESPESAS DE EXERCICIOS ANTERIORES	800.000,00
4.4.41.92.4208	TRANSFERENCIAS A FUNDOS MUNICIPAIS DE SAUDE	800.000,00
4.4.42.00.0000	EXECUCAO ORCAMENTARIA DELEGADA A MUNICIPIOS	1.895.143,44
4.4.42.51.0000	OBRAS E INSTALACOES	1.895.143,44
4.4.42.51.5103	CONSTRUCAO OU AMPLIACAO DE PREDIOS OU OUTRAS OBRAS PUBLICAS	1.895.143,44
4.4.50.00.0000	TRANSFERENCIAS A INSTITUICOES PRIVADAS SEM FINS LUCRATIVOS	31.176.643,86
4.4.50.42.0000	AUXILIOS	29.545.261,88
4.4.50.42.4202	AUXILIOS A ENTIDADES PRIVADAS SEM FINS LUCRATIVOS	29.545.261,88
4.4.50.92.0000	DESPESAS DE EXERCICIOS ANTERIORES	1.624.748,52
4.4.50.92.4202	AUXILIOS A ENTIDADES PRIVADAS SEM FINS LUCRATIVOS	1.624.748,52
4.4.50.93.0000	INDENIZACOES E RESTITUICOES	6.633,46
4.4.50.93.9332	RESTITUICAO DE RECEITAS A ENTIDADES PRIVADAS S/FINS LUCRATIVOS	6.633,46
4.4.90.00.0000	APLICACOES DIRETAS	731.443.521,33
4.4.90.35.0000	SERVICOS DE CONSULTORIA	722.115,38
4.4.90.35.3502	ASSESSORIA E CONSULTORIA TECNICA	722.115,38
4.4.90.36.0000	OUTROS SERVICOS DE TERCEIROS - PESSOA FISICA	50.365,00
4.4.90.36.3611	HONORARIOS	50.365,00
4.4.90.39.0000	OUTROS SERVICOS DE TERCEIROS-PESSOA JURIDICA	22.400,00
4.4.90.39.3935	ENSINO E TREINAMENTO	21.000,00
4.4.90.39.3991	SERVICOS TECNICOS PROFISSIONAIS	1.400,00
4.4.90.47.0000	OBRIGACOES TRIBUTARIAS E CONTRIBUTIVAS	3.900,00
4.4.90.47.4701	CONTRIBUICOES PREVIDENCIARIAS - SERVICOS DE TERCEIROS	3.900,00
4.4.90.51.0000	OBRAS E INSTALACOES	507.153.476,78
4.4.90.51.5102	ELABORACAO DE PROJETOS	7.194.692,10
4.4.90.51.5103	CONSTRUCAO OU AMPLIACAO DE PREDIOS OU OUTRAS OBRAS PUBLICAS	32.831.785,55
4.4.90.51.5104	INICIO DE OBRAS PUBLICAS	61.864.570,37
4.4.90.51.5105	PROSSEGUIMENTO E/OU CONCLUSAO DE OBRAS PUBLICAS	393.804.374,88
4.4.90.51.5106	INSTALACOES, EQUIPAMENTOS E/OU MATERIAIS INCORPORAVEIS A IMOVEIS	3.601.230,03
4.4.90.51.5107	OBRAS - GESTAO DEMOCRATICA DO ENSINO	169.053,54
4.4.90.51.5109	AQUISICAO DE ASFALTO PARA A CONSTRUCAO DE RODOVIAS	4.949.054,16
4.4.90.51.5110	OBRAS E BENFEITORIAS EM PROPRIEDADES DE TERCEIROS	2.482.056,72
4.4.90.51.5111	TAXAS VINCULADAS A OBRAS	256.659,43
4.4.90.52.0000	EQUIPAMENTOS E MATERIAL PERMANENTE	197.606.166,22
4.4.90.52.5201	VEICULOS E/OU EQUIPAMENTOS PARA VEICULOS RODOVIARIOS DE TRACAO MECANICA	20.646.667,42
4.4.90.52.5203	ARMAMENTO	2.204.458,24
4.4.90.52.5205	EQUIPAMENTOS HOSPITALARES E CIRURGICOS	687.924,82
4.4.90.52.5206	ACAMPAMENTO E CAMPANHA	9.114,40
4.4.90.52.5207	LABORATORIOS E/OU GABINETES MEDICOS OU ODONTOLOGICOS	6.881.162,52
4.4.90.52.5208	OFICINA, AJARDINAMENTO E CAMPO	44.663,69
4.4.90.52.5210	INSTRUMENTOS MUSICAIS	24.556,04
4.4.90.52.5211	MAQUINAS DE ESCREVER, SOMAR, CALCULAR, CONTABILIDADE E REPRODUCAO	2.700,00
4.4.90.52.5212	MAQUINAS, MOTORES E/OU APARELHOS	8.051.099,63
4.4.90.52.5213	MATERIAL BIBLIOGR. PECAS P/COLECOES D E BIBLIOT. DISCOT.FILMOT.E MUSEUS	393.181,33
4.4.90.52.5214	MOBILIARIO EM GERAL	37.040.923,13
4.4.90.52.5215	OBRAS DE ARTE, MATERIAIS E OBJETOS PARA DECORACAO	11.201,00
4.4.90.52.5216	TRATORES, EQUIPAMENTOS RODOVIARIOS E AGRICOLAS	3.590.825,80
4.4.90.52.5217	VEICULOS DE TRACAO PESSOAL OU ANIMAL	102.049,80
4.4.90.52.5219	SEGURANCA E/OU PROTECAO	2.434.178,97
4.4.90.52.5220	TELECOMUNICACOES	509.623,23
4.4.90.52.5221	MOVEIS E/OU MATERIAIS PARA ALOJAMENTO	441.129,00
4.4.90.52.5222	SOM E/OU IMAGEM	4.167.282,78
4.4.90.52.5223	DESENHO E/OU TOPOGRAFIA	2.448,50
4.4.90.52.5224	GESTAO DEMOCRATICA DO ENSINO	31.137.143,13
4.4.90.52.5227	PLACAS	2.600,00
4.4.90.52.5228	EQUIPAMENTOS DE PROCESSAMENTO DE DADOS E MICROFILMAGEM	54.442.993,99
4.4.90.52.5229	EQUIPAMENTOS PARA ESPORTES E/OU RECREACAO	4.500,00
4.4.90.52.5230	ACONDICIONAMENTO E/OU EMBALAGEM	80.658,83
4.4.90.52.5231	EQUIPAMENTOS PARA ALOJAMENTO, LAVANDERIA, COPA E/OU COZINHA	1.626.937,38
4.4.90.52.5232	AQUISICAO OU DESENVOLVIMENTO DE SOFTWARE	23.044.866,59
4.4.90.52.5233	MATERIAL DIDATICO	21.276,00
4.4.90.61.0000	AQUISICAO DE IMOVEIS	371.278,00
4.4.90.61.6103	AQUISICAO DE IMOVEIS NECESSARIOS A REALIZACAO DE OBRAS PUBLICAS	371.278,00
4.4.90.91.0000	SENTENCAS JUDICIAIS	727.865,30

EXERCÍCIO DE 2016	SETOR GOVERNAMENTAL (CONSOLIDADO)	RFPE071/00009
DEMONSTRATIVO DA DESPESA REALIZADA POR CATEGORIA ECONÔMICA, GRUPO NATUREZA DESPESA, MODALIDADE APLICAÇÃO E ELEMENTO DESPESA COM DESDOBRAMENTO DAS NATUREZAS DE DESPESA		
R\$		

CÓDIGO	ESPECIFICAÇÃO	DESPESA REALIZADA
4.4.90.91.9101	PAGAMENTO DETERMINADO POR SENTENCAS JUDICIAIS	727.865,30
4.4.90.92.0000	DESPESAS DE EXERCICIOS ANTERIORES	21.648.477,88
4.4.90.92.5102	ELABORACAO DE PROJETOS	934.116,32
4.4.90.92.5103	CONSTRUCAO OU AMPLIACAO DE PREDIOS OU OUTRAS OBRAS PUBLICAS	641.338,11
4.4.90.92.5104	INICIO DE OBRAS PUBLICAS	1.249.893,93
4.4.90.92.5105	PROSSEGUIMENTO E/OU CONCLUSAO DE OBRAS PUBLICAS	12.357.043,50
4.4.90.92.5110	OBRAS E BENFEITORIAS EM PROPRIEDADES DE TERCEIROS	1.215.549,77
4.4.90.92.5111	TAXAS VINCULADAS A OBRAS	13.283,52
4.4.90.92.5201	VEICULOS E/OU EQUIPAMENTOS PARA VEICULOS RODOVIARIOS DE TRACAO MECANICA	1.884.100,00
4.4.90.92.5205	EQUIPAMENTOS HOSPITALARES E CIRURGICOS	158.936,63
4.4.90.92.5207	LABORATORIOS E/OU GABINETES MEDICOS OU ODONTOLOGICOS	74.653,40
4.4.90.92.5208	OFICINA, AJARDINAMENTO E CAMPO	363,48
4.4.90.92.5212	MAQUINAS, MOTORES E/OU APARELHOS	1.820,00
4.4.90.92.5214	MOBILIARIO EM GERAL	35.671,98
4.4.90.92.5216	TRATORES, EQUIPAMENTOS RODOVIARIOS E AGRICOLAS	223.332,00
4.4.90.92.5219	SEGURANCA E/OU PROTECAO	119.300,00
4.4.90.92.5220	TELECOMUNICACOES	2.250,00
4.4.90.92.5226	AERONAVES E/OU EQUIPAMENTOS PARA AERONAVES	2.680.000,00
4.4.90.92.5228	EQUIPAMENTOS DE PROCESSAMENTO DE DADOS E MICROFILMAGEM	9.636,00
4.4.90.92.9306	RESTITUICAO DE RECEITAS	47.189,24
4.4.90.93.0000	INDENIZACOES E RESTITUICOES	3.137.476,77
4.4.90.93.9306	RESTITUICAO DE RECEITAS	417.493,40
4.4.90.93.9329	INDENIZACAO PELA DESAPROPRIACAO DE BENS PARA USO COMUM DO POVO	2.719.983,37
4.5.00.00.0000	INVERSOES FINANCEIRAS	255.907.470,93
4.5.90.00.0000	APLICACOES DIRETAS	255.907.470,93
4.5.90.62.0000	AQUISICAO DE PRODUTOS PARA REVENDA	957.596,00
4.5.90.62.6201	FORMACAO DE ESTOQUES	957.596,00
4.5.90.65.0000	CONSTITUICAO OU AUMENTO DE CAPITAL DE EMPRESAS	236.224.165,74
4.5.90.65.6503	PARTICIPACAO EM CONSTITUICAO OU AUMENTO DE CAPITAL - EMPRESAS CONTROLADAS	236.224.165,74
4.5.90.66.0000	CONCESSAO DE EMPRESTIMOS E FINANCIAMENTOS	15.771.036,87
4.5.90.66.6605	CONCESSAO DE EMPRESTIMOS PELO FEAPER	8.742.041,56
4.5.90.66.6606	CONCESSAO DE EMPRESTIMOS EM GERAL	7.028.995,31
4.5.90.92.0000	DESPESAS DE EXERCICIOS ANTERIORES	2.954.672,32
4.5.90.92.6503	PARTICIPACAO EM CONSTITUICAO OU AUMENTO DE CAPITAL - EMPRESAS CONTROLADAS	2.954.672,32
4.6.00.00.0000	AMORTIZACAO DA DIVIDA	1.140.613.886,04
4.6.90.00.0000	APLICACOES DIRETAS	1.140.613.886,04
4.6.90.71.0000	PRINCIPAL DA DIVIDA CONTRATUAL RESGATADO	1.140.613.519,87
4.6.90.71.7110	FUNDADA INTERNA - AMORTIZACAO CONTRATOS	868.959.924,27
4.6.90.71.7111	DEBITOS PARCELADOS - PASEP	34.263.413,22
4.6.90.71.7112	DEBITOS PARCELADOS - PREVIDENCIA SOCIAL	55.649.414,86
4.6.90.71.7113	OUTROS DEBITOS PARCELADOS	17.416,25
4.6.90.71.7120	FUNDADA EXTERNA - REFINANCIAMENTO DE CONTRATOS	181.723.351,27
4.6.90.92.0000	DESPESAS DE EXERCICIOS ANTERIORES	366,17
4.6.90.92.7111	DEBITOS PARCELADOS - PASEP	366,17
TOTAL GERAL =====>		57.487.349.344,49

* RESUMO *

PESSOAL E ENCARGOS SOCIAIS	=>	35.770.847.576,04
JUROS E ENCARGOS DA DÍVIDA	=>	603.396.401,90
OUTRAS DESPESAS CORRENTES	=>	18.875.417.752,58
TOTAL DAS DESPESAS CORRENTES	=>	55.249.661.730,52
INVESTIMENTOS	=>	841.166.257,00
INVERSOES FINANCEIRAS	=>	255.907.470,93
AMORTIZAÇÃO DA DÍVIDA	=>	1.140.613.886,04
TOTAL DAS DESPESAS DE CAPITAL	=>	2.237.687.613,97
TOTAL GERAL	=>	57.487.349.344,49

PORTO ALEGRE, 31 DE DEZEMBRO DE 2016

EXERCÍCIO DE 2016		SETOR GOVERNAMENTAL (CONSOLIDADO)						R\$	
		DEMONSTRATIVO DA DESPESA REALIZADA POR ÓRGÃO SEGUNDO OS GRUPOS DE DESPESA COM DESDOBRAMENTO POR FONTE DE RECURSO							
		GRUPOS DE DESPESA							
ESPECIFICAÇÃO		PESSOAL E ENCARGOS SOCIAIS	JUROS E ENCARGOS DA DÍVIDA	OUTRAS DESPESAS CORRENTES	INVESTIMENTOS	INVERSÕES FINANCEIRAS	AMORTIZAÇÃO DA DÍVIDA	RESERVA DE CONTINGÊNCIA	TOTAL
ADMINISTRAÇÃO DIRETA		22.465.947.088,80	599.928.408,61	15.767.794.771,03	364.454.128,57	254.949.874,93	1.101.063.552,43		40.554.137.824,37
TESOURO-LIVRES		13.657.108.871,94	599.928.408,61	2.070.950.313,34	38.276.048,14	45.552.046,10	885.346.803,95		17.297.162.492,08
TESOURO-VINCULADOS POR LEI		50.228.396,34		849.066.436,73	86.453.111,37		215.716.748,48		1.201.464.692,92
CONVENIOS				80.431.953,59	71.526.095,49	8.650.838,06			160.608.887,14
OPERACOES DE CREDITO INTERNAS					11.266.826,47	200.746.990,77			212.013.817,24
OPERACOES DE CREDITO EXTERNAS	25.778,80			86.173.961,72	60.407.130,51				146.606.871,03
TESOURO-VINCULADOS PELA CONSTITUICAO		8.758.584.041,72		11.369.227.650,72	28.284.390,85				20.156.096.083,29
TRANSFERENCIAS OBRIGATORIAS				1.311.944.454,93	68.240.525,74				1.380.184.980,67
AUTARQUIAS		12.647.806.121,38	3.451.266,58	2.847.092.046,89	439.993.286,10	957.596,00	38.996.461,29		15.978.296.778,24
TESOURO-LIVRES		300.526.944,21		58.308.015,35	34.200.832,76				393.035.792,32
PROPRIOS DA AUTARQUIA		12.331.659.575,05	3.451.266,58	2.758.130.845,32	4.714.845,26	957.596,00	38.996.461,29		15.137.910.589,50
TESOURO-VINCULADOS POR LEI				2.700.886,01	948.544,84				3.649.430,85
CONVENIOS				1.430.531,31	90.066,85				1.520.598,16
OPERACOES DE CREDITO INTERNAS					173.959.040,56				173.959.040,56
OPERACOES DE CREDITO EXTERNAS				12.633.177,36	181.310.428,79				193.943.606,15
TESOURO-VINCULADOS PELA CONSTITUICAO	15.619.602,12			11.932.638,54	44.148.048,79				71.700.289,45
TRANSFERENCIAS OBRIGATORIAS				1.955.953,00	621.478,25				2.577.431,25
FUNDAÇÕES		657.094.365,86	16.726,71	260.530.934,66	36.718.842,33		553.872,32		954.914.741,88
TESOURO-LIVRES		464.975.401,69		127.314.152,73	1.286.452,34				593.576.006,76
PROPRIOS DA FUNDACAO		40.391.589,83	16.726,71	57.652.580,62	1.459.420,46		553.872,32		100.074.189,94
TESOURO-VINCULADOS POR LEI				4.728.379,20					4.728.379,20
CONVENIOS				20.482.692,97	11.228.012,96				31.710.705,93
OPERACOES DE CREDITO INTERNAS					21.511.395,51				21.511.395,51
TESOURO-VINCULADOS PELA CONSTITUICAO	151.727.374,34			44.416.310,31	1.230.061,06				197.373.745,71
TRANSFERENCIAS OBRIGATORIAS				5.936.818,83	3.500,00				5.940.318,83
TOTAL		35.770.847.576,04	603.396.401,90	18.875.417.752,58	841.166.257,00	255.907.470,93	1.140.613.886,04		57.487.349.344,49

PORTO ALEGRE, 31 DE DEZEMBRO DE 2016

EXERCÍCIO DE 2016		SETOR GOVERNAMENTAL (CONSOLIDADO)							RFPE073/00001	
		DEMONSTRATIVO DA DESPESA REALIZADA POR FUNÇÃO SEGUNDO OS GRUPOS DE DESPESA COM DESDOBRAMENTO POR FONTE DE RECURSO							R\$	
		GRUPOS DE DESPESA								
ESPECIFICAÇÃO		PESSOAL E ENCARGOS SOCIAIS	JUROS E ENCARGOS DA DÍVIDA	OUTRAS DESPESAS CORRENTES	INVESTIMENTOS	INVERSÕES FINANCEIRAS	AMORTIZAÇÃO DA DÍVIDA	RESERVA DE CONTIGÊNCIA	TOTAL	
01 LEGISLATIVA		730.276.115,01		78.651.103,38	11.435.820,04				820.363.038,43	
TESOURO-LIVRES		730.276.115,01		78.497.370,38	10.773.170,04				819.546.655,43	
TESOURO-VINCULADOS POR LEI				153.733,00	662.650,00				816.383,00	
02 JUDICIARIA		1.441.916.532,78		546.441.183,52	73.581.836,90				2.061.939.553,20	
TESOURO-LIVRES		1.430.268.160,43		63.296.187,00	524.946,16				1.494.089.293,59	
TESOURO-VINCULADOS POR LEI		11.648.372,35		482.833.888,66	73.056.890,74				567.539.151,75	
CONVENIOS				311.107,86					311.107,86	
03 ESSENCIAL A JUSTICA		1.075.632.056,34		226.000.929,05	19.084.033,51				1.320.717.018,90	
TESOURO-LIVRES		1.050.050.696,64		206.289.304,40	12.527.052,51				1.268.867.053,55	
TESOURO-VINCULADOS POR LEI				17.580.483,45	1.079.461,55				18.659.945,00	
CONVENIOS				67.000,00	111.666,69				178.666,69	
OPERACOES DE CREDITO INTERNAS					2.886.028,96				2.886.028,96	
OPERACOES DE CREDITO EXTERNAS				2.064.141,20	2.479.823,80				4.543.965,00	
TESOURO-VINCULADOS PELA CONSTITUICAO		25.581.359,70				200.000.000,00			25.581.359,70	
04 ADMINISTRACAO		736.264.200,13		687.106.678,12	30.146.542,47				1.653.517.420,72	
TESOURO-LIVRES		544.216.601,24		66.182.580,98	1.152.908,51				611.552.090,73	
PROPRIOS DA AUTARQUIA		118.476.271,20		505.003.331,71	840.002,70				624.319.605,61	
PROPRIOS DA FUNDACAO		2.468.276,70		2.995.746,04	3.369,87				5.467.392,61	
TESOURO-VINCULADOS POR LEI				99.456.676,05	1.642.159,82				101.098.835,87	
CONVENIOS				3.832.778,47	7.171.586,46				11.004.364,93	
OPERACOES DE CREDITO INTERNAS						200.000.000,00			200.000.000,00	
OPERACOES DE CREDITO EXTERNAS				9.635.564,87	19.336.515,11				28.972.079,98	
TESOURO-VINCULADOS PELA CONSTITUICAO		71.103.050,99							71.103.050,99	
06 SEGURANCA PUBLICA		2.746.536.323,59		557.592.816,66	32.339.030,88				3.336.468.171,13	
TESOURO-LIVRES		2.746.536.323,59		343.198.565,69	9.020.632,98				3.098.755.522,26	
TESOURO-VINCULADOS POR LEI				196.778.860,46	8.545.724,25				205.324.584,71	
CONVENIOS				17.615.390,51	11.776.852,44				29.392.242,95	
OPERACOES DE CREDITO INTERNAS					2.995.821,21				2.995.821,21	
08 ASSISTENCIA SOCIAL		217.314.674,41		89.541.708,58	2.790.761,64				309.647.144,63	
TESOURO-LIVRES		217.314.674,41		86.297.104,13	1.008.826,78				304.620.605,32	
PROPRIOS DA FUNDACAO				137.417,01	45.744,60				183.161,61	
CONVENIOS				2.229.634,09	1.736.190,26				3.965.824,35	
TRANSFERENCIAS OBRIGATORIAS				877.553,35					877.553,35	

EXERCÍCIO DE 2016		SETOR GOVERNAMENTAL (CONSOLIDADO)						R\$	
		DEMONSTRATIVO DA DESPESA REALIZADA POR FUNÇÃO SEGUNDO OS GRUPOS DE DESPESA COM DESDOBRAMENTO POR FONTE DE RECURSO							
		GRUPOS DE DESPESA							
ESPECIFICAÇÃO		PESSOAL E ENCARGOS SOCIAIS	JUROS E ENCARGOS DA DÍVIDA	OUTRAS DESPESAS CORRENTES	INVESTIMENTOS	INVERSÕES FINANCEIRAS	AMORTIZAÇÃO DA DÍVIDA	RESERVA DE CONTINGÊNCIA	TOTAL
09 PREVIDENCIA SOCIAL		15.050.517.236,91		102.657.911,98	672.042,14	30.528.000,00			15.184.375.191,03
	TESOURO-LIVRES	3.100.213.657,45				30.528.000,00			3.130.741.657,45
	PROPRIOS DA AUTARQUIA	11.911.723.555,47		102.174.895,66					12.013.898.451,13
	TESOURO-VINCULADOS POR LEI	38.580.023,99		483.016,32	672.042,14				38.580.023,99
OPERACOES DE CREDITO EXTERNAS									1.155.058,46
10 SAUDE		1.274.847.278,32		4.899.204.195,21	26.442.785,92		3.124,60		6.200.497.384,05
	TESOURO-LIVRES	81.690.473,32							81.690.473,32
	PROPRIOS DA AUTARQUIA	27.831.749,15		1.847.589.668,49	29.478,15				1.875.450.895,79
	PROPRIOS DA FUNDACAO	177.857,18		19.779.512,24	7.537,08		3.124,60		19.968.031,10
TESOURO-VINCULADOS POR LEI				867.777,32	9.429,40				877.206,72
	CONVENIOS			4.326.296,42	1.216.703,88				5.543.000,30
	TESOURO-VINCULADOS PELA CONSTITUICAO	1.165.147.198,67		2.187.962.877,90	23.024.978,49				3.376.135.055,06
	TRANSFERENCIAS OBRIGATORIAS			838.678.062,84	2.154.658,92				840.832.721,76
11 TRABALHO		37.325.595,18		18.374.827,80	180.055,23				55.880.478,21
	TESOURO-LIVRES								
	PROPRIOS DA FUNDACAO	37.325.595,18		10.475.072,55	10.032,25				47.810.699,98
	CONVENIOS			73.711,80					73.711,80
TESOURO-VINCULADOS PELA CONSTITUICAO				7.703.895,87	170.022,98				7.873.918,85
				122.147,58					122.147,58
12 EDUCACAO		7.149.330.825,50	16.726,71	744.300.523,87	100.945.188,14				7.994.593.264,22
	PROPRIOS DA FUNDACAO		16.726,71						
	CONVENIOS			5.067.623,14	422.260,17				5.506.610,02
	OPERACOES DE CREDITO EXTERNAS			2.517.225,19	22.609.175,35				25.126.400,54
TESOURO-VINCULADOS PELA CONSTITUICAO				64.753.597,74	13.107.088,96				77.860.686,70
				208.827.830,45	4.486.426,33				7.362.645.082,28
	TRANSFERENCIAS OBRIGATORIAS			463.134.247,35	60.320.237,33				523.454.484,68
13 CULTURA		51.378.199,55		25.126.225,80	385.531,61				76.889.956,96
	TESOURO-LIVRES								
	PROPRIOS DA AUTARQUIA	51.378.199,55		20.673.149,16	36.604,61				72.087.953,32
	PROPRIOS DA FUNDACAO			214.769,69					214.769,69
TESOURO-VINCULADOS POR LEI				765.092,07	43.927,00				809.019,07
	CONVENIOS			3.333.214,88					3.333.214,88
				140.000,00	305.000,00				445.000,00
14 DIREITOS DA CIDADANIA		6.917.557,44		43.089.507,78	2.578.021,11				52.585.086,33
	TESOURO-LIVRES								
	TESOURO-VINCULADOS POR LEI	6.891.778,64		7.492.138,63	44.633,00				14.428.550,27
	CONVENIOS			1.418.492,72	962.895,53				2.381.388,25
				27.553.986,82	273.900,00				27.827.886,82

EXERCÍCIO DE 2016										SETOR GOVERNAMENTAL (CONSOLIDADO)										R\$									
DEMONSTRATIVO DA DESPESA REALIZADA POR FUNÇÃO SEGUNDO OS GRUPOS DE DESPESA COM DESDOBRAMENTO POR FONTE DE RECURSO																													
										GRUPOS DE DESPESA																			
ESPECIFICAÇÃO										PESSOAL E ENCARGOS SOCIAIS	JUROS E ENCARGOS DA DÍVIDA	OUTRAS DESPESAS CORRENTES	INVESTIMENTOS	INVERSÕES FINANCEIRAS	AMORTIZAÇÃO DA DÍVIDA	RESERVA DE CONTINGÊNCIA	TOTAL												
OPERACOES DE CREDITO EXTERNAS										25.778,80		6.624.889,61	1.296.592,58				7.947.260,99												
15 URBANISMO										11.320.831,85		6.218.638,62	20.409.405,50				37.948.875,97												
TESOURO-LIVRES										11.320.831,85		1.403.120,77	54.505,95				12.778.458,57												
PROPRIOS DA FUNDACAO												4.815.517,85	884.482,42				5.700.000,27												
CONVENIOS													10.315,00				10.315,00												
OPERACOES DE CREDITO INTERNAS													19.460.102,13				19.460.102,13												
16 HABITACAO										27.042.610,80		11.799.765,59	1.958,82				38.844.335,21												
TESOURO-LIVRES										27.042.610,80		11.780.985,47	1.958,82				38.825.555,09												
TESOURO-VINCULADOS POR LEI												18.780,12					18.780,12												
17 SANEAMENTO												526.176,50	6.687.734,44	8.650.838,06			15.864.749,00												
CONVENIOS													1.975.067,15				10.625.905,21												
TRANSFERENCIAS OBRIGATORIAS												526.176,50	4.712.667,29	8.650.838,06			5.238.843,79												
206																													
18 GESTAO AMBIENTAL										74.889.257,22		51.966.655,44	2.183.034,40				129.038.947,06												
TESOURO-LIVRES										50.941.155,29		6.745.951,17	6.290,00				57.687.106,46												
PROPRIOS DA FUNDACAO										21.732.192,53		14.584.918,56					36.323.401,09												
TESOURO-VINCULADOS POR LEI												16.692.542,01	282.840,58				16.975.382,59												
CONVENIOS												2.749.157,43	1.821.073,82				4.570.231,25												
OPERACOES DE CREDITO EXTERNAS												3.095.768,30	71.230,00				3.166.998,30												
TESOURO-VINCULADOS PELA CONSTITUICAO										2.215.909,40							2.215.909,40												
TRANSFERENCIAS OBRIGATORIAS												8.098.317,97	1.600,00				8.099.917,97												
19 CIENCIA E TECNOLOGIA										95.505.693,28		64.760.545,83	29.306.017,79				189.572.256,90												
TESOURO-LIVRES										46.874.837,69		6.982.127,65	10.628,00				53.867.593,34												
PROPRIOS DA FUNDACAO										1.865.040,72		5.847.324,92	15.094,99				7.727.460,63												
CONVENIOS												12.636.227,98	183.870,28				12.820.098,26												
OPERACOES DE CREDITO INTERNAS													4.650.893,45				4.650.893,45												
OPERACOES DE CREDITO EXTERNAS													24.115.880,06				24.115.880,06												
TESOURO-VINCULADOS PELA CONSTITUICAO										46.765.814,87		39.294.865,28	329.651,01				86.390.331,16												
20 AGRICULTURA										145.415.745,21		251.941.271,29	40.477.422,92	16.728.632,87			454.563.072,29												
TESOURO-LIVRES										118.914.329,96		191.989.046,89	4.358.651,58				330.286.074,53												
PROPRIOS DA AUTARQUIA										26.501.415,25		21.621.748,43	1.533.037,68	15.024.046,10			50.613.797,36												
PROPRIOS DA FUNDACAO												1.410.341,44	30.714,33	957.596,00			1.441.055,77												
TESOURO-VINCULADOS POR LEI												28.358.547,31	211.059,50				28.569.606,81												
CONVENIOS												8.177.720,94	31.232.823,99				39.410.544,93												
OPERACOES DE CREDITO INTERNAS													2.759.683,80	746.990,77			3.506.674,57												

EXERCÍCIO DE 2016										SETOR GOVERNAMENTAL (CONSOLIDADO)										R\$									
DEMONSTRATIVO DA DESPESA REALIZADA POR FUNÇÃO SEGUNDO OS GRUPOS DE DESPESA COM DESDOBRAMENTO POR FONTE DE RECURSO																													
ESPECIFICAÇÃO										GRUPOS DE DESPESA																			
										PESSOAL E ENCARGOS SOCIAIS		JUROS E ENCARGOS DA DÍVIDA		OUTRAS DESPESAS CORRENTES		INVESTIMENTOS		INVERSÕES FINANCEIRAS		AMORTIZAÇÃO DA DÍVIDA		RESERVA DE CONTINGÊNCIA		TOTAL					
TRANSFERÊNCIAS OBRIGATORIAS										5.632.554,32				383.866,28		351.452,04								735.318,32					
22 INDUSTRIA														11.411.083,00		303.322,43								17.346.959,75					
TESOURO-LIVRES										5.632.554,32				3.090.664,53		267.630,00								8.990.848,85					
OPERACOES DE CREDITO INTERNAS																25.692,43								25.692,43					
OPERACOES DE CREDITO EXTERNAS												8.320.418,47		10.000,00										8.330.418,47					
23 COMERCIO E SERVICOS										9.595.817,20				14.847.529,01		75.035,40								24.518.381,61					
TESOURO-LIVRES										4.815.884,07				3.502.514,64										8.318.398,71					
PROPRIOS DA AUTARQUIA										4.779.933,13				5.810.992,00		75.035,40								10.665.960,53					
TESOURO-VINCULADOS POR LEI														5.347.857,27										5.347.857,27					
CONVENIOS														186.165,10										186.165,10					
24 COMUNICACOES										3.791.949,32				17.774.253,50		19.780,00								21.585.982,82					
TESOURO-LIVRES										3.791.949,32				17.527.287,55		19.780,00								21.339.016,87					
CONVENIOS														246.965,95										246.965,95					
25 ENERGIA										1.894.576,47				338.666,67		17.563,89								2.250.807,03					
TESOURO-LIVRES										1.894.576,47				290.545,76		1.839,91								2.186.962,14					
TRANSFERENCIAS OBRIGATORIAS														48.120,91		15.723,98								63.844,89					
26 TRANSPORTE										303.623.020,43				157.887.798,37		439.687.780,34								901.198.599,14					
TESOURO-LIVRES										261.714.858,79				61.011.711,15		33.459.230,10								356.185.800,04					
PROPRIOS DA AUTARQUIA										41.908.161,64				71.486.153,10		2.237.291,33								115.631.606,07					
PROPRIOS DA FUNDACAO														734.004,27										734.004,27					
TESOURO-VINCULADOS POR LEI														2.700.886,01		948.544,84								3.649.430,85					
CONVENIOS														1.077.512,26		2.249.927,00								3.327.439,26					
OPERACOES DE CREDITO INTERNAS																173.959.040,56								173.959.040,56					
OPERACOES DE CREDITO EXTERNAS														3.829.742,57		180.628.386,65								184.458.129,22					
TESOURO-VINCULADOS PELA CONSTITUICAO														12.153.877,24		45.583.881,61								57.737.758,85					
TRANSFERENCIAS OBRIGATORIAS														4.893.911,77		621.478,25								5.515.390,02					
27 DESPORTO E LAZER										1.640.415,43				15.099.455,11		687.686,18								17.427.556,72					
TESOURO-LIVRES										1.640.415,43				936.885,54										2.577.300,97					
CONVENIOS														10.965.599,78										10.965.599,78					
TRANSFERENCIAS OBRIGATORIAS														3.196.969,79		687.686,18								3.884.655,97					
28 ENCARGOS ESPECIAIS										4.572.238.509,35		603.379.675,19		10.252.758.301,90		727.865,30				1.140.610.761,44				16.569.715.113,18					
TESOURO-LIVRES										3.891.864.938,39		599.928.408,61		1.068.910.167,38		490.302,04				885.346.803,95				6.446.540.620,37					

EXERCÍCIO DE 2016										RFPE073/00005									
SETOR GOVERNAMENTAL (CONSOLIDADO)																			
DEMONSTRATIVO DA DESPESA REALIZADA POR FUNÇÃO SEGUNDO OS GRUPOS DE DESPESA COM DESDOBRAMENTO POR FONTE DE RECURSO																			
										R\$									
										GRUPOS DE DESPESA									
ESPECIFICAÇÃO																			
PESSOAL E ENCARGOS SOCIAIS										RESERVA DE CONTINGÊNCIA									
JUROS E ENCARGOS DA DÍVIDA										AMORTIZAÇÃO DA DÍVIDA									
OUTRAS DESPESAS CORRENTES										INVERSOES FINANCEIRAS									
INVESTIMENTOS										TOTAL									
PROPRIOS DA AUTARQUIA	200.438.489,21	3.451.266,58	204.229.286,24	204.229.286,24	38.996.461,29	447.115.503,32													
PROPRIOS DA FUNDACAO	14.148.222,70		1.441.371,28	1.441.371,28	550.747,72	16.140.341,70													
TESOURO-VINCULADOS POR LEI			953.962,68	953.962,68	215.716.748,48	216.670.711,16													
CONVENIOS			8.513,20	8.513,20		8.513,20													
TESOURO-VINCULADOS PELA CONSTITUICAO	465.786.859,05		8.977.215.001,12	237.563,26		9.443.239.423,43													
TOTAL	35.770.847.576,04	603.396.401,90	18.875.417.752,58	841.166.257,00	255.907.470,93	57.487.349.344,49													
										RESUMO									
TESOURO-LIVRES	14.422.611.217,84	599.928.408,61	2.256.572.481,42	73.763.333,24	45.552.046,10	18.283.774.291,16													
PROPRIOS DA AUTARQUIA	12.331.659.575,05	3.451.266,58	2.758.130.845,32	4.714.845,26	957.596,00	15.137.910.589,50													
PROPRIOS DA FUNDACAO	40.391.589,83	16.726,71	57.652.580,62	1.459.420,46	553.872,32	100.074.189,94													
TESOURO-VINCULADOS POR LEI	50.228.396,34		856.495.701,94	87.401.656,21		1.209.842.502,97													
CONVENIOS			102.345.177,87	82.844.175,30	8.650.838,06	193.840.191,23													
OPERACOES DE CREDITO INTERNAS				206.737.262,54	200.746.990,77	407.484.253,31													
OPERACOES DE CREDITO EXTERNAS	25.778,80		98.807.139,08	241.717.559,30		340.550.477,18													
TESOURO-VINCULADOS PELA CONSTITUICAO	8.925.931.018,18		11.425.576.599,57	73.662.500,70		20.425.170.118,45													
TRANSFERENCIAS OBRIGATORIAS			1.319.837.226,76	68.865.503,99		1.388.702.730,75													
TOTAL	35.770.847.576,04	603.396.401,90	18.875.417.752,58	841.166.257,00	255.907.470,93	57.487.349.344,49													

SETOR GOVERNAMENTAL

DEMONSTRAÇÃO DA DÍVIDA CONSOLIDADA
- INTERNA -
EXERCÍCIO DE 2016

DESIGNAÇÕES	AUTORIZAÇÕES		SALDO INICIAL	ACRÉSCIMOS		DECRÉSCIMOS		SALDO FINAL
	LEI/DEC.	DATA		INSCRIÇÃO	ATUALIZAÇÃO MONETÁRIA/CAMBIAL	RESGATES	ATUALIZAÇÃO MONETÁRIA/CAMBIAL	
ADMINISTRAÇÃO DIRETA								
Empéstimos por Contratos								
Banco do Brasil S/A			52.693.206.199,43	0,00	7.480.135.340,23	849.046.458,23	996.535.857,13	58.327.759.224,30
Contrato de Assunção - COHAB - Dívida Vincenda	LEI 10.357	16/jan/95	179.113.506,87	0,00	3.330.829,45	31.614.680,09	4.223,59	150.825.432,64
Contrato de Assunção - CEERGS - Dívida Vincenda	LEI 10.959	27/mar/97	2.182.417,72	0,00	24.861,09	2.076.651,04	0,00	130.627,77
Contrato de 15-04-98	LEI 10.920	03/jan/97	18.852.370.490,23	0,00	2.202.750.846,71	373.985.840,76	676.039.184,48	20.005.096.311,70
Contrato de 15-04-98 - Resíduo	LEI 10.920	03/jan/97	27.181.967.279,58	0,00	3.683.121.831,41	69.561.845,67	116.336.379,83	30.679.190.885,49
Contrato de 31-03-98 - PROES	LEI 10.959	27/mar/97	4.847.570.967,24	0,00	567.425.491,81	84.888.521,19	174.146.734,45	5.155.961.203,41
Contrato de 31-03-98 - PROES - Extra-Limite	LEI 10.959	27/mar/97	880.560.985,87	0,00	101.448.398,30	16.251.971,48	30.009.334,78	935.748.077,91
Contrato de Assunção - IPE - Dívida Vincenda	LEI 11.402	29/dez/99	2.024.869,79	0,00	18.991,94	2.043.861,73	0,00	0,00
Contrato de 20-12-12 - PROINVESTE	LEI 14.094	06/set/12	747.415.682,13	0,00	10.741.959,82	44.082.617,29	0,00	714.075.024,66
Contrato de 15-04-98 - Liminar Suspensão STF			0,00	0,00	911.272.129,70	224.540.468,98	0,00	686.731.660,72
Caixa Econômica Federal			12.963.189,39	0,00	900.723,95	6.525.460,35	1.895.110,21	5.443.342,78
Contrato de 01-09-97 - PNAFE	LEI 10.923	03/jan/97	9.976.470,10	0,00	838.952,12	6.148.767,01	1.891.070,13	2.775.585,08
Contrato de 16-12-97 - PROMORAR	LEI 10.917	03/jan/97	2.986.719,29	0,00	61.771,83	376.693,34	4.040,08	2.667.757,70
Cia. Estadual de Energia Elétrica - CEEE			20.170.674,13	0,00	0,00	0,00	0,00	20.170.674,13
Convênios Estado/CEEE/Municípios	LEI 11.018	23/set/97	20.170.674,13	0,00	0,00	0,00	0,00	20.170.674,13
Banco Nacional de Desenv. Econ. e Social			918.789.310,61	101.376.501,79	13.334.710,83	117.193.069,83	0,00	916.307.453,40
Contrato de 27-09-10 - PMAE	LEI 13.434	05/abr/10	8.530.648,14	0,00	100.953,54	3.032.441,30	0,00	5.599.160,38
Contrato de 09-06-11 - PEF II	LEI 13.470	23/jun/10	96.260.633,33	0,00	1.257.295,21	17.627.581,36	0,00	79.890.347,18
Contrato de 24-11-11 - PEF I	LEI 13.786	14/set/11	59.082.448,18	0,00	763.974,29	11.901.321,35	0,00	47.945.101,12
Contrato de 24-04-12 - PROREDES	LEI 13.699	05/abr/11	745.883.971,55	99.426.101,77	10.751.490,83	84.631.725,82	0,00	771.429.838,33
Contrato de 14-08-14 - Defensoria	LEI 14.116	29/out/12	9.031.609,41	1.950.400,02	460.996,96	0,00	0,00	11.443.006,39
Total por Contratos (Amortização)			53.645.129.373,56	101.376.501,79	7.494.370.775,01	972.764.988,41	998.430.967,34	59.269.680.694,61
Restos a Pagar referente a Juros da Dívida			126.702.503,32	255,42		126.702.503,32		255,42
A Transportar			53.771.831.876,88	101.376.757,21	7.494.370.775,01	1.099.467.491,73	998.430.967,34	59.269.680.950,03

SETOR GOVERNAMENTAL

DEMONSTRAÇÃO DA DÍVIDA CONSOLIDADA

- INTERNA -

EXERCÍCIO DE 2016

DESIGNAÇÕES	AUTORIZAÇÕES		SALDO INICIAL	ACRÉSCIMOS		DECRÉSCIMOS		SALDO FINAL
	LEI/DEC.	DATA		INSCRIÇÃO	ATUALIZAÇÃO MONETÁRIA/CAMBIAL	RESGATES	ATUALIZAÇÃO MONETÁRIA/CAMBIAL	
Transporte			53.771.831.876,88	101.376.757,21	7.494.370.775,01	1.099.467.491,73	998.430.967,34	59.269.680.950,03
Débitos Parcelados:								
Com Instituto Nac. de Seguridade Social			82.404.756,04	0,00	6.449.247,96	8.919.123,88	98.749,80	79.836.130,32
Termo de Amort. Dívida Fiscal - P. Executivo	MP 2187-12	27/jul/01	38.347.511,93	0,00	1.875.259,66	7.739.597,81	98.749,80	32.384.423,98
EXECUTIVO	Lei 12.810	15/mal/13	24.548.625,28	0,00	2.547.584,14	57.250,94	0,00	27.038.958,48
TRIBUNAL DE JUSTIÇA DO ESTADO	Lei 12.810	15/mal/13	16.677.564,71	0,00	1.730.748,62	993.840,06	0,00	17.414.473,27
ASSEMBLÉIA LEGISLATIVA	Lei 12.810	15/mal/13	1.681.025,25	0,00	174.451,85	100.174,74	0,00	1.755.302,36
PGE	Lei 12.810	15/mal/13	7.066,96	0,00	733,38	421,13	0,00	7.379,21
DEFENSORIA PÚBLICA	Lei 12.810	15/mal/13	49.979,80	0,00	5.186,76	2.978,38	0,00	52.188,18
TRIBUNAL DE CONTAS DO ESTADO	Lei 12.810	15/mal/13	346.665,88	0,00	35.975,97	20.658,30	0,00	361.983,55
MINISTÉRIO PÚBLICO ESTADUAL	Lei 12.810	15/mal/13	70.522,28	0,00	7.318,59	4.202,52	0,00	73.638,35
BRIGADA MILITAR	Lei 12.810	16/set/15	675.793,92	0,00	71.988,99	0,00	0,00	747.782,91
Restos a Pagar			0,03					0,03
Com Receita Federal do Brasil			175.123.913,40	0,00	20.122.238,23	41.113.580,03	0,00	154.132.571,60
PARCELAMENTO PASEP - DIRETA			175.123.913,40	0,00	20.122.238,23	41.113.580,03	0,00	154.132.571,60
Total Débitos Parcelados			257.528.669,44	0,00	26.571.486,19	50.032.703,91	98.749,80	233.968.701,92
Precatórios Judiciais			2.338.909.846,94	1.189.695.482,31		390.882.241,40	66.948.457,61	3.070.774.630,24
AUTARQUIAS								
Débitos Parcelados			537.181.929,99		752.827,87	38.286.081,10	3.016.691,47	496.631.985,29
Precatórios Judiciais			3.232.641.136,04		491.710.056,69	4.527,99	125.912.338,44	3.598.434.326,30
FUNDAÇÕES								
Débitos Parcelados			5.628.470,45		3.761.439,37	549.120,41	358,13	8.840.431,28
Precatórios Judiciais			298.881.283,17		48.553.207,96	1.395.055,29	18.055.284,86	327.984.150,98
Total Dívida Consolidada Interna			60.442.603.212,91	1.291.072.239,52	8.065.719.793,09	1.580.617.221,83	1.212.462.847,65	67.006.315.176,04

SETOR GOVERNAMENTAL

DEMONSTRAÇÃO DA DÍVIDA CONSOLIDADA

- EXTERNA -

EXERCÍCIO DE 2016

DESIGNAÇÕES	AUTORIZAÇÕES		SALDO INICIAL	ACRÉSCIMOS		DECRÉSCIMOS		SALDO FINAL
	LEI/DEC.	DATA		INSCRIÇÃO	ATUALIZAÇÃO MONETÁRIA/CAMBIAL	RESGATES	ATUALIZAÇÃO MONETÁRIA/CAMBIAL	
Banco Inter.p/Reconstr.e Desenvolvimento Contrato de 26-07-95 US\$ 110,2 Milhões - Pró-Guaíba Contrato de 26-07-95 US\$ 22,1 Milhões - Pró-Guaíba Contrato de 10-07-97 US\$ 150 Milhões - Progr. Pav. Rodov. Contrato de 28-08-11 US\$ 60 Milhões - Profisco/RS Contrato de 21-12-12 US\$ 200 Milhões - Proconfis Contrato de 29-05-14 US\$ 200 Milhões - Proconfis/RS II Contrato de 01-09-14 US\$ 50 Milhões - Pod	LEI 12.917 e 12.915	02/abr/08	5.978.594.161,12	219.316.760,00	1.135.414.244,26	80.502.660,23	2.112.601.390,73	5.140.221.114,42
	LEI 13.700	05/abr/11	4.071.280.622,71	0,00	816.305.669,93	79.774.798,88	1.484.168.585,43	3.323.642.908,33
	LEI 14.343	06/nov/13	813.969.538,41	219.316.760,00	147.580.574,33	727.861,35	276.108.805,30	904.030.206,09
			1.093.344.000,00	0,00	171.528.000,00	0,00	352.324.000,00	912.548.000,00
Banco Interamericano de Desenvolvimento Contrato de 26-07-95 US\$ 110,2 Milhões - Pró-Guaíba Contrato de 26-07-95 US\$ 22,1 Milhões - Pró-Guaíba Contrato de 10-07-97 US\$ 150 Milhões - Progr. Pav. Rodov. Contrato de 28-08-11 US\$ 60 Milhões - Profisco/RS Contrato de 21-12-12 US\$ 200 Milhões - Proconfis Contrato de 29-05-14 US\$ 200 Milhões - Proconfis/RS II Contrato de 01-09-14 US\$ 50 Milhões - Pod	LEI 9.893	02/jun/93	2.022.750.381,44	12.887.600,00	314.037.845,08	79.389.393,44	639.143.784,93	1.631.142.648,15
	LEI 9.893	02/jun/93	135.754.469,88	0,00	20.907.954,47	25.780.763,93	40.236.834,99	90.644.825,43
	LEI 10.912	03/jan/97	23.970.732,31	0,00	3.489.286,07	4.531.713,36	6.922.770,57	16.005.534,45
	LEI 13.289	23/nov/09	91.684.893,32	0,00	11.459.437,67	43.556.076,86	21.326.341,03	38.261.913,10
Bco Japões P/Cooperação Internacional - JIBC Contrato de 17-10-00 - IENS 10 Bilhões ou US\$ Milhões	LEI 13.995	28/nov/12	172.598.021,93	12.887.600,00	27.288.908,87	5.520.839,29	55.396.629,34	151.857.062,17
	LEI 14.343	06/nov/13	780.960.000,00	0,00	122.520.000,00	0,00	251.660.000,00	651.820.000,00
	LEI 14.133	28/nov/12	780.960.000,00	0,00	122.520.000,00	0,00	251.660.000,00	651.820.000,00
			36.822.264,00	0,00	5.852.258,00	0,00	11.941.209,00	30.733.313,00
Total Dívida Consolidada Externa	LEI 10.912	03/jan/97	42.096.331,74	0,00	7.001.943,06	21.831.297,60	7.982.632,65	19.284.344,55
			42.096.331,74	0,00	7.001.943,06	21.831.297,60	7.982.632,65	19.284.344,55
Total Dívida Consolidada Externa			8.043.440.874,30	232.204.360,00	1.456.454.032,40	181.723.351,27	2.759.727.808,31	6.790.648.107,12

GOVERNO DO ESTADO DO RIO GRANDE DO SUL
BALANÇO GERAL DO ESTADO - CONSOLIDADO
EXERCÍCIO DE 2016

BALANÇO ORÇAMENTÁRIO CONSOLIDADO
ORÇAMENTOS FISCAL E DA SEGURIDADE SOCIAL

RECEITAS ORÇAMENTÁRIAS	Previsão (a)	Previsão (b)	Receitas (c)	Saldo (d) = (c - b)
Receitas Correntes (I)	62.344.582.188,00	62.344.582.188,00	56.782.753.586,17	-5.561.828.601,83
Receita Tributária	32.815.504.859,00	32.815.504.859,00	31.394.794.614,42	-1.420.710.244,58
Receita de Contribuições	14.113.120.558,00	14.113.120.558,00	13.439.347.787,75	-673.772.770,25
Receita Patrimonial	721.192.642,00	721.192.642,00	1.913.572.232,43	1.192.379.590,43
Receita Agropecuária	1.225.427,00	1.225.427,00	1.571.865,28	346.438,28
Receita Industrial	159.812,00	159.812,00	44.870,29	-114.941,71
Receita de Serviços	353.796.754,85	353.796.754,85	341.504.762,60	-12.291.992,25
transferências Correntes	8.526.699.916,70	8.526.699.916,70	7.904.134.179,41	-622.565.737,29
Outras Receitas Correntes	5.812.882.218,45	5.812.882.218,45	1.787.783.273,99	-4.025.098.944,46
Receitas de Capital (II)	1.066.225.438,00	1.066.225.438,00	561.464.651,56	-504.760.786,44
Operações de Crédito	659.671.025,00	659.671.025,00	333.580.861,79	-326.090.163,21
Alienação de Bens	11.609.942,00	11.609.942,00	84.299.592,63	72.689.650,63
Amortização de Empréstimos	60.771.604,00	60.771.604,00	48.134.059,69	-12.637.544,31
Transferências de Capital	334.172.867,00	334.172.867,00	94.448.984,80	-239.723.882,20
Outras Receitas de Capital	-	-	1.001.152,65	1.001.152,65
Recursos Arrecadados em Exercícios Anteriores (III)	-	-	-	-
SUBTOTAL DAS RECEITAS (IV) = (I + II + III)	63.410.807.626,00	63.410.807.626,00	57.344.218.237,73	-6.066.589.388,27
Operações de Crédito/Refinanciamento (V)	-	-	-	-
Operações de Crédito Internas	-	-	-	-
Mobiliária	-	-	-	-
Contratual	-	-	-	-
Operações de Crédito Externas	-	-	-	-
Mobiliária	-	-	-	-
Contratual	-	-	-	-
SUBTOTAL COM REFINANCIAMENTO (VI) = (IV + V)	63.410.807.626,00	63.410.807.626,00	57.344.218.237,73	-6.066.589.388,27
<i>Deficit (VII)</i>	<i>-</i>	<i>-</i>	<i>143.131.106,76</i>	<i>143.131.106,76</i>
TOTAL (VIII) = (VI + VII)	63.410.807.626,00	63.410.807.626,00	57.487.349.344,49	-5.923.458.281,51
Saldos de Exercícios Anteriores (utilizados para Créditos Adiconais)	-	-	-	-
Superávit Financeiro	-	-	-	-
Reabertura de Créditos Adicionais	-	-	-	-

DESPEAS ORÇAMENTÁRIAS	Dotação Inicial (e)	Dotação Autorizada (f)	Despesas Empenhadas (g)	Despesas Liquidadas (h)	Despesas Pagas (i)	Saldo da Dotação (j) = (f - g)
Despesa Corrente (IX)	58.423.277.117,10	59.884.732.020,95	55.249.661.730,52	54.794.368.878,60	51.874.956.833,02	4.635.070.290,43
Pessoal e Encargos Sociais	37.499.469.374,40	38.500.182.328,47	35.770.847.576,04	35.660.065.500,81	33.318.244.372,83	2.729.334.752,43
Juros e Encargos da Dívida	1.723.987.795,00	1.060.000.717,85	603.396.401,90	603.396.401,90	603.394.260,05	456.604.315,95
Outras Despesas Correntes	19.199.819.947,70	20.324.548.974,63	18.875.417.752,58	18.530.906.975,89	17.953.318.200,14	1.449.131.222,05
Despesa de Capital (X)	4.147.930.149,90	4.423.746.251,76	2.237.687.613,97	1.805.821.480,26	1.631.666.276,48	2.186.058.637,79
Investimentos	1.577.747.068,09	1.655.310.980,93	841.166.257,00	609.300.123,29	483.461.637,49	814.144.723,93
Inversões Financeiras	155.215.221,81	415.289.546,60	255.907.470,93	55.907.470,93	49.625.466,39	159.382.075,67
Amortização da Dívida	2.414.967.860,00	2.353.145.724,23	1.140.613.886,04	1.140.613.886,04	1.098.579.172,60	1.212.531.838,19
Reserva de Contingência (XI)	562.052.433,00	-	-	-	-	-
Reserva do RPPS (XII)	277.547.926,00	275.254.193,00	-	-	-	275.254.193,00
SUBTOTAL DAS DESPESAS (XIII) = (IX + X + XI + XII)	63.410.807.626,00	64.583.732.465,71	57.487.349.344,49	56.600.190.358,86	53.506.623.109,50	7.096.383.121,22
Amortização da Dívida/Refinanciamento (XIV)	-	-	-	-	-	-
Amortização da Dívida Interna	-	-	-	-	-	-
Dívida Mobiliária	-	-	-	-	-	-
Outras Dívidas	-	-	-	-	-	-
Amortização da Dívida Externa	-	-	-	-	-	-
Dívida Mobiliária	-	-	-	-	-	-
Outras Dívidas	-	-	-	-	-	-
SUBTOTAL COM REFINANCIAMENTO (XV) = (XIII + XIV)	63.410.807.626,00	64.583.732.465,71	57.487.349.344,49	56.600.190.358,86	53.506.623.109,50	7.096.383.121,22
<i>Superávit (XVI)</i>	<i>-</i>	<i>-</i>	<i>-</i>	<i>-</i>	<i>-</i>	<i>-</i>
TOTAL (XVII) = (XV + XVI)	63.410.807.626,00	64.583.732.465,71	57.487.349.344,49	56.600.190.358,86	53.506.623.109,50	7.096.383.121,22

EXECUÇÃO DE RESTOS A PAGAR NÃO PROCESSADOS - CONSOLIDADO

	Inscritos		Liquidados (c)	Pagos (d)	Cancelados (e)	Saldo (f) = (a+b-d-e)
	Em Exercícios Anteriores	Em 31 de Dezembro do Exercício Anterior				
	(a)	(b)				
Despesa Corrente	159.961.114,14	310.478.351,92	223.041.161,50	217.992.284,71	46.093.898,93	206.353.282,42
Pessoal e Encargos Sociais	84.888.161,33	22.756.087,35	2.749.269,54	2.468.998,75	2.699.461,00	102.475.788,93
Juros e Encargos da Dívida	-	-	-	-	-	-
Outras Despesas Correntes	75.072.952,81	287.722.264,57	220.291.891,96	215.523.285,96	43.394.437,93	103.877.493,49
Despesa de Capital	283.713.282,91	254.804.461,00	195.828.965,47	192.227.375,26	91.183.956,01	255.106.412,64
Investimentos	283.713.282,91	254.804.461,00	195.828.965,47	192.227.375,26	91.183.956,01	255.106.412,64
Inversões Financeiras	-	-	-	-	-	-
Amortização da Dívida	-	-	-	-	-	-
TOTAL	443.674.397,05	565.282.812,92	418.870.126,97	410.219.659,97	137.277.854,94	461.459.695,06

EXECUÇÃO DE RESTOS A PAGAR PROCESSADOS NÃO PROCESSADOS LIQUIDADOS - CONSOLIDADO

	Inscritos		Pagos (c)	Cancelados (d)	Saldo (e) = (a+b-c-d)
	Em Exercícios Anteriores	Em 31 de Dezembro do Exercício Anterior			
	(a)	(b)			
Despesa Corrente	811.921.992,17	2.955.627.693,15	2.563.578.725,14	11.399.580,42	1.192.571.379,76
Pessoal e Encargos Sociais	740.152.230,24	2.193.735.641,52	1.822.673.465,30	5.762.980,92	1.105.451.425,54
Juros e Encargos da Dívida	0,02	126.704.100,56	126.704.100,56	-	0,02
Outras Despesas Correntes	71.769.761,91	635.187.951,07	614.201.159,28	5.636.599,50	87.119.954,20
Despesa de Capital	71.143.886,97	263.821.372,21	271.490.734,01	1.339.197,33	62.135.327,84
Investimentos	67.581.067,23	85.796.216,37	90.803.322,09	1.327.102,78	61.246.858,73
Inversões Financeiras	2.286.923,99	32.904.312,11	34.299.948,52	8.003,59	883.283,99
Amortização da Dívida	1.275.895,75	145.120.843,73	146.387.463,40	4.090,96	5.185,12
TOTAL	883.065.879,14	3.219.449.065,36	2.835.069.459,15	12.738.777,75	1.254.706.707,60

BALANÇO FINANCEIRO CONSOLIDADO							
INGRESSOS				DISPÊNDIOS			
	Nota	2016	2015		Nota	2016	2015
Receita Orçamentária (I)		57.344.218.237,73	50.213.135.527,04	Despesa Orçamentária (VI)		57.487.349.344,49	55.155.651.959,46
Ordinários		20.854.517.420,64	17.277.958.244,72	Ordinários		21.080.674.172,48	20.497.421.611,00
Vinculada		36.489.700.817,09	32.935.177.282,32	Vinculada		36.406.675.172,01	34.658.230.348,46
Educação		7.965.916.529,69	8.322.862.974,55	Educação		8.212.201.345,41	8.246.597.133,15
Saúde		4.514.349.258,85	4.130.051.668,77	Saúde		4.435.809.454,96	4.185.628.890,03
Previdência		12.356.149.094,82	10.366.001.465,61	Previdência		12.306.819.969,31	10.986.446.644,72
Transferências Obrigatórias de Outros Entes		319.785.392,36	314.947.496,03	Transferências Obrigatórias de Outros Entes		196.333.024,57	215.177.371,63
Transferências Voluntárias de Outros Entes		201.179.703,83	155.853.729,93	Transferências Voluntárias de Outros Entes		141.818.870,55	193.303.453,21
Fundos Estaduais		10.736.929.359,19	9.417.885.275,23	Fundos Estaduais		10.444.673.521,88	10.460.183.783,17
Operações de Crédito		395.391.478,35	227.574.672,20	Operações de Crédito		669.018.985,33	370.893.072,55
Transferências Financeiras Recebidas (II)		-	-	Transferências Financeiras Concedidas (VII)		-	-
Tranferências Recebidas para a Execução Orçamentária		-	-	Tranferências Concedidas para a Execução Orçamentária		-	-
Transferências Recebidas Independentes de Execução Orçamentária	7	-	-	Transferências Concedidas Independentes de Execução Orçamentária	7	-	-
Transferências Recebidas para Aportes de recursos para o RPPS		-	-	Transferências Concedidas para Aportes de recursos para o RPPS		-	-
Transferências Recebidas para Aportes de recursos para o RGPS		-	-	Transferências Concedidas para Aportes de recursos para o RGPS		-	-
Recebimentos Extraorçamentários (III)		25.675.285.493,75	51.095.577.442,36	Pagamentos Extraorçamentários (VIII)		23.597.209.013,15	44.291.148.981,92
Inscrição Restos a Pagar Processados		3.080.934.230,75	3.201.679.120,12	Pagamentos de Restos a Pagar Processados		2.827.753.403,08	405.723.216,07
Inscrição Restos a Pagar Não Processados		749.775.371,55	453.891.085,21	Pagamentos de Restos a Pagar Não Processados		417.535.716,04	387.167.060,58
Ajuste de Exercícios Anteriores		0,00	37.815,50	Depósitos Restituíveis e Valores Vinculados	2,3	12.894.330.117,50	22.676.220.375,62
Depósitos Restituíveis e Valores Vinculados	2,3	16.402.657.556,24	28.984.959.563,90	Outros Recebimentos Extraorçamentários		7.453.293.285,81	20.813.510.176,92
Outros Recebimentos Extraorçamentários		5.441.918.335,21	18.455.009.857,63	Ajustes de Exercícios Anteriores		4.296.490,72	8.528.152,73
Saldo do Exercício Anterior (IV)		15.446.787.463,45	13.584.875.435,43	Saldo do Exercício Seguinte (IX)		17.381.732.837,29	15.446.787.463,45
Caixa e Equivalentes de Caixa		5.620.113.539,69	5.625.639.743,36	Caixa e Equivalentes de Caixa		7.151.018.026,85	5.620.113.539,69
Depósitos Restituíveis e Valores Vinculados		9.826.673.923,76	7.959.235.692,07	Depósitos Restituíveis e Valores Vinculados		10.230.714.810,44	9.826.673.923,76
TOTAL (V) = (I+II+III+IV)		98.466.291.194,93	114.893.588.404,83	TOTAL (X) = (VI + VII + VIII + IX)		98.466.291.194,93	114.893.588.404,83

BALANÇO PATRIMONIAL CONSOLIDADO			
	Nota	2016	2015
ATIVO			
Ativo Circulante			
Caixa e Equivalentes de Caixa		7.151.018.026,85	5.620.113.539,69
Créditos a Curto Prazo	1,2,3,5	24.409.969.769,54	23.348.037.328,51
Estoques		215.724.167,02	227.039.265,86
Total do Ativo Circulante		31.776.711.963,41	29.195.190.134,06
Ativo Não Circulante			
Ativo Realizável a Longo Prazo	6	12.308.824.923,39	11.416.759.520,38
Créditos a Longo Prazo		12.308.824.923,39	11.416.759.520,38
Investimentos		12.275.200.093,96	13.305.315.783,86
Imobilizado		7.750.781.815,74	7.078.704.897,47
Intangível		31.545,00	140,00
Total do Ativo Não Circulante		32.334.838.378,09	31.800.780.341,71
TOTAL DO ATIVO		64.111.550.341,50	60.995.970.475,77
PASSIVO E PATRIMÔNIO LÍQUIDO			
Passivo Circulante			
Obrigações Trabalhistas, Previdenciárias e Assistenciais a Pagar a Curto Prazo		3.510.712.892,91	2.972.401.427,83
Empréstimos e Financiamentos a Curto Prazo		1.815.081.635,15	1.873.356.061,18
Fornecedores e Contas a Pagar a Curto Prazo		469.579.945,36	407.220.355,12
Obrigações Fiscais a Curto Prazo		27.400.505,03	60.674.816,14
Obrigações de Repartição a Outros Entes		47.644.379,10	32.421.098,05
Demais Obrigações a Curto Prazo	2,3	32.349.798.569,86	29.744.593.144,15
Total do Passivo Circulante		38.220.217.927,41	35.090.666.902,47
Passivo Não Circulante			
Obrigações Trabalhistas, Previdenciárias e Assistenciais a Pagar a Longo Prazo		8.398.194.819,90	7.295.372.467,49
Empréstimos e Financiamentos a Longo Prazo	4	64.245.247.422,00	59.941.916.690,00
Obrigações Fiscais a Longo Prazo		197.323.408,42	210.952.074,42
Provisões a Longo Prazo		5.835.323.732,61	8.655.274.841,02
Total do Passivo Não Circulante		78.676.089.382,93	76.103.516.072,93
Patrimônio Líquido			
Resultados Acumulados		-52.784.756.968,84	-50.198.212.499,63
Total do Patrimônio Líquido	8	-52.784.756.968,84	-50.198.212.499,63
TOTAL DO PASSIVO E DO PATRIMÔNIO LÍQUIDO		64.111.550.341,50	60.995.970.475,77

DEMONSTRAÇÃO DAS VARIAÇÕES PATRIMONIAIS CONSOLIDADO			
ORÇAMENTOS FISCAL E DA SEGURIDADE SOCIAL			
	Nota	2016	2015
Variações Patrimoniais Aumentativas			
Impostos, Taxas e Contribuições de Melhoria		36.115.443.229,78	32.198.991.681,39
Contribuições		13.439.347.787,75	11.911.147.594,92
Exploração e Venda de Bens, Serviços e Direitos		1.690.716.143,12	388.112.304,98
Variações Patrimoniais Aumentativas Financeiras		577.563.934,35	430.742.798,78
Transferências e Delegações Recebidas	7	8.479.729.239,12	7.988.979.954,14
Valorização e Ganhos Com Ativos	8	10.725.827.006,52	8.312.646.319,28
Outras Variações Patrimoniais Aumentativas		7.372.151.718,61	1.406.306.434,70
Total das variações Patrimoniais Aumentativas (I)		78.400.779.059,25	62.636.927.088,19
Variações Patrimoniais Diminutivas			
Pessoal e Encargos		22.611.770.230,61	21.965.545.528,01
Benefícios Previdenciárias e Assistenciais		13.286.634.144,11	12.188.007.248,64
Uso de Bens, Serviços e Consumo de Capital Fixo		6.033.758.330,45	5.971.945.674,07
Variações Patrimoniais Diminutivas Financeiras		10.575.956.883,42	12.301.080.287,82
Transferências e Delegações Concedidas	7	15.401.239.232,96	14.151.434.874,28
Desvalorização e Perda de Ativos e Incorporação de Passivos	8	7.604.802.907,09	30.119.488.514,81
Tributárias		396.989.922,40	404.574.569,50
Outras Variações Patrimoniais Diminutivas		3.553.972.582,85	1.942.581.323,68
Total das Variações Patrimoniais Diminutivas (II)		79.465.124.233,89	99.044.658.020,81
RESULTADO PATRIMONIAL DO PERÍODO (III) = (I - II)		-1.064.345.174,64	-36.407.730.932,62

QUADRO DOS ATIVOS E PASSIVOS FINANCEIROS E PERMANENTES CONSOLIDADO			
	Nota	2016	2015
Ativo (I)			
Ativo Financeiro	2,3	23.188.302.260,25	20.672.354.891,55
Ativo Permanente	1,5,6	40.923.248.081,25	40.323.615.584,22
Total do Ativo		64.111.550.341,50	60.995.970.475,77
Passivo (II)			
Passivo Financeiro	2,3	34.345.102.499,39	31.683.980.328,95
Passivo Permanente	4	83.891.173.024,64	80.519.159.856,42
Total do Passivo		118.236.275.524,03	112.203.140.185,37
Saldo Patrimonial (III) = (I - II)		-54.124.725.182,53	-51.207.169.709,60

QUADRO DAS CONTAS DE COMPENSAÇÃO CONSOLIDADO			
	Nota	2016	2015
Atos Potenciais Ativos			
Garantias e Contrapartidas Recebidas		-	-
Direitos Conveniados e Outros instrumentos Congêneres		806.038.719,15	816.943.328,82
Direitos Contratuais		-	-
Outros Atos Potenciais Ativos		3.819.931.612,39	3.695.869.014,86
Total dos Atos Potenciais Ativos		4.625.970.331,54	4.512.812.343,68
Atos Potenciais Passivos			
Garantias e Contrapartidas Concedidas		126.750.217,94	126.750.217,94
Direitos Conveniados e Outros instrumentos Congêneres		-	-
Obrigações Contratuais		375.941.913,60	285.857.597,83
Outros Atos Potenciais Passivos		1.356.533.124,73	4.809.755.587,35
Total dos Atos Potenciais Passivos		1.859.225.256,27	5.222.363.403,12

QUADRO DO SUPERAVIT/DEFICIT FINANCEIRO CONSOLIDADO			
	Nota	2016	2015
01 Ordinários	2,3	11.824.288.259,88	5.048.538.974,22
02 Educação		-13.711.018.397,93	-9.952.345.902,59
03 Saúde	-	14.121.018.599,70	-9.915.929.864,38
04 Previdência		-2.403.304.462,69	-2.348.062.378,68
05 Transferências Obrigatórias de Outros Entes		553.239.272,16	423.786.904,37
06 Transferências Voluntárias de Outros Entes		531.912.289,89	471.731.077,95
08 Fundos Estaduais		1.019.655.839,92	170.798.415,78
09 Operações de Crédito		5.149.445.559,33	5.089.857.335,93
Total das Fontes de Recursos		-11.156.800.239,14	-11.011.625.437,40

DEMONSTRAÇÃO DOS FLUXOS DE CAIXA CONSOLIDADO			
	Nota	2016	2015
FLUXOS DE CAIXA DAS ATIVIDADES OPERACIONAIS			
Ingressos		56.633.738.106,13	49.644.987.214,70
Receitas derivadas e originárias		48.729.603.926,72	42.163.800.546,65
Transferências correntes recebidas	7	7.904.134.179,41	7.481.186.668,05
Valores Restituíveis Líquidos - Extraorçamentários		-	-
Desembolsos		54.970.574.398,37	49.732.248.974,90
Pessoal e Demais Despesas		43.861.887.001,03	38.831.687.377,89
Juros e Encargos da Dívida		730.098.360,61	1.537.830.479,34
Transferências concedidas	7	10.142.810.035,17	9.174.083.492,26
Outros desembolsos operacionais		235.779.001,56	188.647.625,41
Fluxo de caixa líquido das atividades operacionais (I)		1.663.163.707,76	-87.261.760,20
FLUXOS DE CAIXA DAS ATIVIDADES DE INVESTIMENTO			
Ingressos		132.433.652,32	196.587.790,19
Alienação de bens		84.299.592,63	139.990.800,30
Amortização de empréstimos e financiamentos concedidos		48.134.059,69	56.596.989,89
Outros ingressos de investimentos		-	-
Desembolsos		772.150.195,81	689.872.105,35
Aquisição de ativo não circulante		652.814.233,91	533.366.326,29
Concessão de empréstimos e financiamentos		43.088.980,85	19.133.417,51
Outros desembolsos de investimentos		76.246.981,05	137.372.361,55
Fluxo de caixa líquido das atividades de investimento (II)		-639.716.543,49	-493.284.315,16
FLUXOS DE CAIXA DAS ATIVIDADES DE INVESTIMENTO			
Ingressos		2.028.423.958,89	2.781.356.774,68
Operações de crédito		333.580.861,79	203.103.140,81
Integralização do capital social de empresas dependentes		-	-
Transferências de capital recebidas		94.448.984,80	39.295.708,39
Outros ingressos de financiamentos		1.600.394.112,30	2.538.957.925,48
Desembolsos		1.520.966.636,00	2.206.336.902,99
Amortização/Refinanciamento da dívida		1.244.966.636,00	1.930.336.902,99
Outros desembolsos de financiamentos		276.000.000,00	276.000.000,00
Fluxo de caixa líquido das atividades de investimento (III)		507.457.322,89	575.019.871,69
GERAÇÃO LÍQUIDA DE CAIXA E EQUIVALENTE DE CAIXA (I+II+III)			
		1.530.904.487,16	-5.526.203,67
Caixa e Equivalentes de caixa inicial		5.620.113.539,69	5.625.639.743,36
Caixa e Equivalentes de caixa final		7.151.018.026,85	5.620.113.539,69

QUADRO DE JUROS E ENCARGOS DA DÍVIDA CONSOLIDADO			
	Nota	2016	2015
Juros e Correção Monetária da Dívida Interna		626.931.213,63	1.451.813.775,93
Juros e Correção Monetária da Dívida Externa		81.974.625,26	51.595.250,45
Outros Encargos da Dívida		21.192.521,72	34.421.452,96
Total de Juros e Encargos da Dívida		730.098.360,61	1.537.830.479,34

NOTAS EXPLICATIVAS DA CONSOLIDAÇÃO:

- A consolidação dos balanços e demonstrativos da Administração Direta, Autarquias e Fundações, que formam o Setor Governamental do Estado, foi realizada mediante os ajustes especificados a seguir:
- 1- Do título Créditos Tributários a Receber do subgrupo Créditos a Curto Prazo, do Ativo Circulante, foi excluído o valor de R\$ 228.515.841,93, referentes aos saldos contabilizados pela Superintendência de Portos e Hidrovias - SPH cujo devedor é o Estado do Rio Grande do Sul;
- 2 - Da conta Depósitos Restituíveis e Valores Realizáveis -FGLTDPE, subgrupo Créditos a Curto Prazo, do Ativo Circulante, foi excluído o montante de R\$ 1.168.844.931,77, referente aos Depósitos do SIAC da Administração Direta, Autarquias e Fundações. O mesmo valor foi excluído da conta Depósitos Não Judiciais, subgrupo Demais Obrigações a Curto Prazo do Passivo Circulante;
- 3- Da conta Devedores, subgrupo Créditos e Valores a Curto Prazo, do Ativo Circulante foi excluído o valor de R\$ 9.411.865,91, ref. a pagamento de Precatórios Judiciais aos credores do Instituto de Previdência do Estado-IPERGS. O mesmo valor foi excluído da conta Depósitos Não Judiciais subgrupo Demais Obrigações a Curto Prazo do Passivo Circulante;
- 4 - Da conta Devedores foi excluído o valor de R\$ 30.474.216,90 e Crédito de Correção Monetária e Outros Encargos sobre avais R\$ 96.066.187,95 sobre créditos junto ao Instituto de Previdência do Estado do Rio Grande do Sul. Em contrapartida foi excluído o valor de R\$ 124.551.844,12 da conta Empréstimos e Financiamentos a Longo Prazo, no Passivo Não-Circulante, com reflexo de R\$ 1.988.560,73 no Resultado do Exercício;
- 5 - Do subgrupo Créditos a Curto Prazo, do Ativo Circulante, foram excluídos ainda, os valores de R\$ 761.951.749,56, referentes aos saldos contabilizados pelo Instituto de Previdência do Estado do Rio Grande do Sul - IPERGS cujos devedores são outras entidades pertencentes ao Setor Governamental, conforme quadro fornecido pela Divisão de Contabilidade daquele Instituto;
- 6 – Do subgrupo Ativo Realizável a Longo Prazo do Ativo Não-Circulante, foi excluído o valor de R\$ 6.016.865.087,99, referentes aos saldos contabilizados em Dívida Ativa cujos devedores são outras entidades pertencentes ao Setor Governamental, conforme quadro fornecido pela Divisão de Contabilidade daquele Instituto. Da mesma forma, foi excluído da Conta Ajuste de Perdas de Dívida Ativa o valor de R\$ 2.950.496.582,91;
- 7 – As Transferências Financeiras Intragovernamentais do Tesouro para as Entidades montaram, no período, R\$ 2.340.814.248,37; e
- 8 - As movimentações de inscrições e baixas, relativas aos itens 4, 5 e 6, foram excluídas das Variações Patrimoniais Aumentativas e Diminutivas constantes na Demonstração das Variações Patrimoniais. Em decorrência dessas exclusões, o déficit verificado, aumentou em R\$ 907.978.998,18, originando, no exercício, um Resultado Patrimonial Consolidado deficitário no valor de R\$ 1.064.345.174,64 e consequentemente um Patrimônio Líquido Consolidado deficitário no montante de R\$ 52.784.756.968,84.

QUADRO RESUMO DOS AJUSTES DECORRENTES DA CONSOLIDAÇÃO			
Anexo 13 - Balanço Financeiro			
	INGRESSO		DISPÊNDIOS
Outros Recebimentos Extraorçamentários	-1.178.256.797,68	Outros Pagamentos Extraorçamentários	-1.178.256.797,68
Transferências Financeiras Recebidas Independentes de Execução Orçamentária	-2.340.814.248,37	Transferências Financeiras Concedidas Independentes de Execução Orçamentária	-2.340.814.248,37
Anexo 14 - Balanço Patrimonial			
	ATIVO	PASSIVO E PATRIMÔNIO LÍQUIDO	
ATIVO CIRCULANTE	-2.295.264.794,02	PASSIVO CIRCULANTE	-1.178.256.797,68
Créditos a Curto Prazo	-2.295.264.794,02	Demais Obrigações a Curto Prazo	-1.178.256.797,68
Ativo Não-circulante	-3.066.368.505,08	PASSIVO NÃO-CIRCULANTE	-124.551.844,12
Ativo Realizável a Longo Prazo	-3.066.368.505,08	Empréstimos e Financiamentos a Longo Prazo	-124.551.844,12
		PATRIMÔNIO LÍQUIDO	-4.058.824.657,30
		Resultados Acumulados	-4.058.824.657,30
Anexo 15 - Demonstrações das Variações Patrimoniais			
	VARIAÇÕES PATRIMONIAIS QUANTITATIVAS		
	VARIÇÃO PATRIMONIAL AUMENTATIVA		VARIÇÃO PATRIMONIAL DIMINUTIVA
Transferências e Delegações Recebidas	-2.340.814.248,37	Transferências e Delegações Concedidas	-2.340.814.248,37
Valorização e Ganhos com Ativos	-917.711.768,80	Outras Variações Patrimoniais Diminutivas	9.732.770,62
		Resultado Patrimonial do Período	-907.978.998,18
Demonstração dos Fluxos de Caixa			
	FLUXO DE CAIXA DAS ATIVIDADES DAS OPERAÇÕES		
Ingressos - Transferências Intragovernamentais	-2.340.814.248,37		
Desembolsos - Transferências intragovernamentais	-2.340.814.248,37		

Porto Alegre, 31 de dezembro de 2016.

José Ivo Sartori
Governador do Estado

Giovani Batista Feltes
Secretário da Fazenda

Álvaro Panizza Salomon Abi Fakredin
Subsecretário da Fazenda
Contador e Auditor-Geral do Estado
CRCRS 45413/0-7