

Governo do Estado do Rio Grande do Sul
Secretaria da Fazenda
Contadoria e Auditoria-Geral do Estado

BALANÇO GERAL

2017

José Ivo Sartori
Governador do Estado

Giovani Batista Feltes
Secretário de Estado da Fazenda

Álvaro Panizza Salomon Abi Fakredin
Contador e Auditor-Geral do Estado

CONTADORIA E AUDITORIA-GERAL DO ESTADO

Av. Mauá, 1155 - sala 404-A - Tel.: (51) 3214-5200

90030-080 - Porto Alegre - RS

**DEMONSTRATIVOS
DA ADMINISTRAÇÃO
INDIRETA**

DEMONSTRATIVOS DA ADMINISTRAÇÃO INDIRETA

SUMÁRIO

1 - AUTARQUIAS

1.1 - Departamento Autônomo de Estragem de Rodagem - DAER	09
1.2 - Superintendência de Portos e Hidrovias - SPH	45
1.3 - Instituto de Previdência do Estado - IPERGS	77
1.4 - Instituto Riograndense do Arroz - IRGA	115
1.5 - Orquestra Sinfônica de Porto Alegre - OSPA	151
1.6 - Superintendência do Porto de Rio Grande - SUPRG	191
1.7 - Departamento Estadual de Trânsito - DETRAN	223
1.8 - Junta Comercial, Industrial e Serviços do RS - JucisRS	259
1.9 - Escritório de Desenvolvimento de Projetos - EDP	287
1.10 - Agência Estadual de Regulação dos Serviços Públicos Delegados - AGERGS	317
1.11 - Instituto Gaúcho de Tradição e Folclore - IGTF	349

2 - FUNDAÇÕES

2.1 - Fundação de Amparo à Pesquisa do Estado - FAPERGS	379
2.2 - Fundação de Articulação e Desenvolvimento de Políticas Públicas para Pessoas Portadoras de Deficiência e Altas Habilidades do RS - FADERS	411
2.3 - Fundação de Ciência e Tecnologia - CIENTEC	443
2.4 - Fundação Escola Técnica Liberato Salzano Vieira da Cunha - FETLSVC	473
2.5 - Fundação Estadual de Pesquisa Agropecuária - FEPAGRO	505
2.6 - Fundação Estadual de Produção e Pesquisa em Saúde - FEPPS	529
2.7 - Fundação Estadual de Proteção Ambiental Henrique Roessler - FEPAM	561
2.8 - Fundação de Atendimento Socioeducativo - FASE	595
2.9 - Fundação de Planejamento Metropolitano - METROPLAN	631
2.10 - Fundação Gaúcha do Trabalho e Ação Social - FGTAS	665
2.11 - Fundação para o Desenvolvimento de Recursos Humanos - FDRH	699
2.12 - Fundação Teatro São Pedro - FTSP	729
2.13 - Fundação Zoobotânica - FZB	757
2.14 - Fundação de Esporte e Lazer - FUNDERGS	789
2.15 - Fundação Proteção - PROTEÇÃO	819
2.16 - Universidade Estadual do RS - UERGS	853
2.17 - Fundação de Economia e Estatística Siegfried Emanuel Heuser - FEE	891
2.18 - Fundação Cultural Piratini Rádio e Televisão - FCPRT	925


3 - DEMONSTRATIVO DOS RECURSOS VINCULADOS DA ADMINISTRAÇÃO INDIRETA ...	957
--	------------

AUTARQUIAS

**Departamento Autônomo de
Estradas de Rodagem
DAER**

RECEITA		DESPESA	
TÍTULOS	R\$	TÍTULOS	R\$
RECEITAS CORRENTES		DESPESA CORRENTE	
RECEITA TRIBUTARIA	26,36	PESSOAL E ENCARGOS SOCIAIS	217.895.462,10
RECEITA PATRIMONIAL	3.218.694,49	JUROS E ENCARGOS DA DIVIDA	1.566.563,88
RECEITA DE SERVICOS	5.588.797,77	OUTRAS DESPESAS CORRENTES	96.325.238,41
TRANSFERENCIAS CORRENTES	1.175,68		
OUTRAS RECEITAS CORRENTES	157.389.187,11	SOMA.....	315.787.264,39
SOMA.....	166.197.881,41	TOTAL.....	315.787.264,39
DEFICIT DO ORÇAMENTO CORRENTE	149.589.382,98	DESPESA CAPITAL	
TOTAL.....	315.787.264,39	INVESTIMENTOS	544.021.671,49
RECEITAS DE CAPITAL		AMORTIZACAO DA DIVIDA	2.431.177,40
ALIENACAO DE BENS	8.900,00	SOMA.....	546.452.848,89
SOMA.....	8.900,00	TOTAL.....	862.240.113,28
DEFICIT	696.033.331,87		
TOTAL.....	862.240.113,28		
RESUMO			
RECEITAS CORRENTES.....	166.197.881,41	DESPESAS CORRENTES.....	315.787.264,39
RECEITAS DE CAPITAL.....	8.900,00	DESPESAS DE CAPITAL.....	546.452.848,89
DEFICIT.....	696.033.331,87	SUPERAVIT.....	0,00
TOTAL.....	862.240.113,28	TOTAL.....	862.240.113,28

PORTO ALEGRE, 31 DE DEZEMBRO DE 2017


 ROGERIO BRASIL UBERTI
 DIRETOR GERAL
 CPF: 404.663.880/04


 SERGIO RICARDO AVILA DA SILVA
 CONTADOR
 CRCRS N. 04640801
 CPF: 416.428.990/20

EXERCÍCIO DE 2017	DEPARTAMENTO AUTONOMO DE ESTRADAS DE RODAGEM	RFPE006/00001
	DEMONSTRAÇÃO DA DESPESA REALIZADA POR FUNÇÕES, SUBFUNÇÕES, PROGRAMAS, PROJETOS E ATIVIDADES	ANEXO N.6
		R\$

ÓRGÃO: 35 - DEPARTAMENTO AUTONOMO DE ESTRADAS DE RODAGEM
--

U.O.: 35.01 - DEPARTAMENTO AUTONOMO DE ESTRADAS DE RODAGEM				
CÓDIGO	ESPECIFICAÇÃO	PROJETOS	ATIVIDADES	TOTAL
26	TRANSPORTE	595.545.902,73	106.824.394,28	702.370.297,01
26.0121	PLANEJAMENTO E ORCAMENTO		173.400,51	173.400,51
26.0121.0138	PROGRAMA DE APOIO ADMINISTRATIVO		173.400,51	173.400,51
26.0122	ADMINISTRACAO GERAL	7.846.376,01	86.430.320,91	94.276.696,92
26.0122.0138	PROGRAMA DE APOIO ADMINISTRATIVO	7.846.376,01	86.430.320,91	94.276.696,92
26.0131	COMUNICACAO SOCIAL		666.657,65	666.657,65
26.0131.0138	PROGRAMA DE APOIO ADMINISTRATIVO		666.657,65	666.657,65
26.0181	POLICIAMENTO		11.878.264,35	11.878.264,35
26.0181.0498	PLANEJAMENTO LOGISTICO - PRO - TRANSPORTE MULTIMODAL		11.878.264,35	11.878.264,35
26.0782	TRANSPORTE RODOVIARIO	587.699.526,72	7.675.750,86	595.375.277,58
26.0782.0138	PROGRAMA DE APOIO ADMINISTRATIVO	29.826.453,77		29.826.453,77
26.0782.0498	PLANEJAMENTO LOGISTICO - PRO - TRANSPORTE MULTIMODAL	557.873.072,95	7.675.750,86	565.548.823,81


TOTAL DA U.O. =>	595.545.902,73	106.824.394,28	702.370.297,01
------------------	----------------	----------------	----------------

U.O.: 35.33 - ENCARGOS GERAIS DO DEPARTAMENTO AUTONOMO DE ESTRADAS DE RODAGEM				
10	SAUDE		5.757.188,11	5.757.188,11
10.0122	ADMINISTRACAO GERAL		5.757.188,11	5.757.188,11
10.0122.0369	ENCARGOS ESPECIAIS		5.757.188,11	5.757.188,11
28	ENCARGOS ESPECIAIS		154.112.628,16	154.112.628,16
28.0843	SERVICO DA DIVIDA INTERNA		3.997.741,28	3.997.741,28
28.0843.0369	ENCARGOS ESPECIAIS		3.997.741,28	3.997.741,28
28.0846	OUTROS ENCARGOS ESPECIAIS		150.114.886,88	150.114.886,88
28.0846.0369	ENCARGOS ESPECIAIS		150.114.886,88	150.114.886,88

TOTAL DA U.O. =>		159.869.816,27	159.869.816,27
------------------	--	----------------	----------------

TOTAL DO ÓRGÃO =>	595.545.902,73	266.694.210,55	862.240.113,28
-------------------	----------------	----------------	----------------

PORTO ALEGRE, 31 DE DEZEMBRO DE 2017


 ROGERIO BRASIL UBERTI
 DIRETOR GERAL
 CPF: 404.663.880/04


 SERGIO RICARDO AVILA DA SILVA
 CONTADOR
 CRCRS N. 04640801
 CPF: 416.428.990/20

EXERCÍCIO DE 2017

DEPARTAMENTO AUTONOMO DE ESTRADAS DE RODAGEM

RFPE009/00001

PROGRAMA DE TRABALHO DO GOVERNO
DEMONSTRATIVO DE FUNÇÕES, SUBFUNÇÕES E PROGRAMAS POR PROJETOS E ATIVIDADES

ANEXO N. 7
R\$

CÓDIGO	ESPECIFICAÇÃO	PROJETOS	ATIVIDADES	TOTAL
10	SAUDE		5.757.188,11	5.757.188,11
10.0122	ADMINISTRACAO GERAL		5.757.188,11	5.757.188,11
10.0122.0369	ENCARGOS ESPECIAIS		5.757.188,11	5.757.188,11
26	TRANSPORTE	595.545.902,73	106.824.394,28	702.370.297,01
26.0121	PLANEJAMENTO E ORCAMENTO		173.400,51	173.400,51
26.0121.0138	PROGRAMA DE APOIO ADMINISTRATIVO		173.400,51	173.400,51
26.0122	ADMINISTRACAO GERAL	7.846.376,01	86.430.320,91	94.276.696,92
26.0122.0138	PROGRAMA DE APOIO ADMINISTRATIVO	7.846.376,01	86.430.320,91	94.276.696,92
26.0131	COMUNICACAO SOCIAL		666.657,65	666.657,65
26.0131.0138	PROGRAMA DE APOIO ADMINISTRATIVO		666.657,65	666.657,65
26.0181	POLICIAMENTO		11.878.264,35	11.878.264,35
26.0181.0498	PLANEJAMENTO LOGISTICO - PRO - TRANSPORTE MULTIMODAL		11.878.264,35	11.878.264,35
26.0782	TRANSPORTE RODOVIARIO	587.699.526,72	7.675.750,86	595.375.277,58
26.0782.0138	PROGRAMA DE APOIO ADMINISTRATIVO	29.826.453,77		29.826.453,77
26.0782.0498	PLANEJAMENTO LOGISTICO - PRO - TRANSPORTE MULTIMODAL	557.873.072,95	7.675.750,86	565.548.823,81
28	ENCARGOS ESPECIAIS		154.112.628,16	154.112.628,16
28.0843	SERVICO DA DIVIDA INTERNA		3.997.741,28	3.997.741,28
28.0843.0369	ENCARGOS ESPECIAIS		3.997.741,28	3.997.741,28
28.0846	OUTROS ENCARGOS ESPECIAIS		150.114.886,88	150.114.886,88
28.0846.0369	ENCARGOS ESPECIAIS		150.114.886,88	150.114.886,88
TOTAL GERAL =>		595.545.902,73	266.694.210,55	862.240.113,28

PORTO ALEGRE, 31 DE DEZEMBRO DE 2017


ROGERIO BRASIL UBERTI
DIRETOR GERAL
CPF: 404.663.880/04


SERGIO RICARDO AVILA DA SILVA
CONTADOR
CRCRS N. 04640801
CPF: 416.428.990/20

EXERCÍCIO DE 2017	DEPARTAMENTO AUTONOMO DE ESTRADAS DE RODAGEM	RFPE029/00001
DEMONSTRAÇÃO DA DESPESA POR FUNÇÕES, SUBFUNÇÕES E PROGRAMAS CONFORME O VÍNCULO COM OS RECURSOS		ANEXO N.8
		R\$

CÓDIGO	ESPECIFICAÇÃO	ORDINÁRIO	VINCULADO	TOTAL
10	SAUDE	5.757.188,11		5.757.188,11
10.0122	ADMINISTRACAO GERAL	5.757.188,11		5.757.188,11
10.0122.0369	ENCARGOS ESPECIAIS	5.757.188,11		5.757.188,11
26	TRANSPORTE	224.028.982,44	478.341.314,57	702.370.297,01
26.0121	PLANEJAMENTO E ORCAMENTO	160.900,51	12.500,00	173.400,51
26.0121.0138	PROGRAMA DE APOIO ADMINISTRATIVO	160.900,51	12.500,00	173.400,51
26.0122	ADMINISTRACAO GERAL	84.650.534,45	9.626.162,47	94.276.696,92
26.0122.0138	PROGRAMA DE APOIO ADMINISTRATIVO	84.650.534,45	9.626.162,47	94.276.696,92
26.0131	COMUNICACAO SOCIAL		666.657,65	666.657,65
26.0131.0138	PROGRAMA DE APOIO ADMINISTRATIVO		666.657,65	666.657,65
26.0181	POLICIAMENTO		11.878.264,35	11.878.264,35
26.0181.0498	PLANEJAMENTO LOGISTICO - PRO - TRANSPORTE MULTIMODAL		11.878.264,35	11.878.264,35
26.0782	TRANSPORTE RODOVIARIO	139.217.547,48	456.157.730,10	595.375.277,58
26.0782.0138	PROGRAMA DE APOIO ADMINISTRATIVO	24.621.136,64	5.205.317,13	29.826.453,77
26.0782.0498	PLANEJAMENTO LOGISTICO - PRO - TRANSPORTE MULTIMODAL	114.596.410,84	450.952.412,97	565.548.823,81
28	ENCARGOS ESPECIAIS	154.112.628,16		154.112.628,16
28.0843	SERVICO DA DIVIDA INTERNA	3.997.741,28		3.997.741,28
28.0843.0369	ENCARGOS ESPECIAIS	3.997.741,28		3.997.741,28
28.0846	OUTROS ENCARGOS ESPECIAIS	150.114.886,88		150.114.886,88
28.0846.0369	ENCARGOS ESPECIAIS	150.114.886,88		150.114.886,88
TOTAL GERAL =>		383.898.798,71	478.341.314,57	862.240.113,28

PORTO ALEGRE, 31 DE DEZEMBRO DE 2017


 ROGERIO BRASIL UBERTI
 DIRETOR GERAL
 CPF: 404.663.880/04


 SERGIO RICARDO AVILA DA SILVA
 CONTADOR
 CRCRS N. 04640801
 CPF: 416.428.990/20

EXERCÍCIO DE 2017

DEPARTAMENTO AUTONOMO DE ESTRADAS DE RODAGEM
DEMONSTRATIVO DA DESPESA POR ÓRGÃO E FUNÇÕES

RFPE025/00001

ANEXO N.9


R\$

FUNÇÕES	SAUDE	TRANSPORTE	ENCARGOS ESPECIAIS	TOTAL
ÓRGÃOS				
PODER LEGISLATIVO				
PODER JUDICIARIO				
MINISTERIO PUBLICO				
DEFENSORIA PUBLICA				
PODER EXECUTIVO				
DEPARTAMENTO AUTONOMO DE ESTRADAS DE RODAGEM	5.757.188,11	702.370.297,01	154.112.628,16	862.240.113,28
SOMA.....	5.757.188,11	702.370.297,01	154.112.628,16	862.240.113,28
TOTAL.....	5.757.188,11	702.370.297,01	154.112.628,16	862.240.113,28

PORTO ALEGRE, 31 DE DEZEMBRO DE 2017



ROGERIO BRÁSIL UBERTI
DIRETOR GERAL
CPF: 404.663.880/04




SERGIO RICARDO AVILA DA SILVA
CONTADOR
CRCRS N. 04640801
CPF: 416.428.990/20


CÓDIGO	ESPECIFICAÇÃO	ORÇADA	ARRECADADA	DIFERENÇA
1000.00.00.0000	RECEITAS CORRENTES	120.120.000,00	166.197.881,41	46.077.881,41
1100.00.00.0000	RECEITA TRIBUTARIA	6.815.250,00	26,36	6.815.223,64-
1120.00.00.0000	TAXAS	6.815.250,00	26,36	6.815.223,64-
1121.00.00.0000	TAXAS PELO EXERCICIO DO PODER DE POLICIA	1.565.000,00	6,06	1.564.993,94-
1121.99.00.0000	OUTRAS TAXAS PELO EXERCICIO DO PODER DE POLICIA	1.565.000,00	6,06	1.564.993,94-
1121.99.99.0000	DIVERSAS TAXAS PELO EXERCICIO DO PODER DE POLICIA	1.565.000,00	6,06	1.564.993,94-
1122.00.00.0000	TAXAS PELA PRESTACAO DE SERVICOS	5.250.250,00	20,30	5.250.229,70-
1122.99.00.0000	OUTRAS TAXAS PELA PRESTACAO DE SERVICOS	5.250.250,00	20,30	5.250.229,70-
1122.99.99.0000	DIVERSAS TAXAS PELA PRESTACAO DE SERVICOS	5.250.250,00	20,30	5.250.229,70-
1300.00.00.0000	RECEITA PATRIMONIAL	4.409.500,00	3.218.694,49	1.190.805,51-
1310.00.00.0000	RECEITAS IMOBILIARIAS	4.250.000,00	2.465.876,49	1.784.123,51-
1311.00.00.0000	ALUGUEIS	4.200.000,00	2.439.642,53	1.760.357,47-
1311.99.00.0000	OUTROS ALUGUEIS	4.200.000,00	2.439.642,53	1.760.357,47-
1311.99.99.0000	DIVERSOS ALUGUEIS	4.200.000,00	2.439.642,53	1.760.357,47-
1319.00.00.0000	OUTRAS RECEITAS IMOBILIARIAS	50.000,00	26.233,96	23.766,04-
1319.01.00.0000	TAXA DE OCUPACAO DE IMOVEIS	50.000,00	26.233,96	23.766,04-
1319.01.03.0000	TAXA DE OCUPACAO DE OUTROS IMOVEIS	50.000,00	26.233,96	23.766,04-
1320.00.00.0000	RECEITAS DE VALORES MOBILIARIOS	7.500,00	14.844,29	7.344,29
1322.00.00.0000	DIVIDENDOS	0,00	6,06	6,06
1322.02.00.0000	DIVIDENDOS DE PARTICIPACOES DIVERSAS	0,00	6,06	6,06
1322.02.99.0000	DIVIDENDOS DE PARTICIPACOES DIVERSAS	0,00	6,06	6,06
1325.00.00.0000	REMUNERACAO DE DEPOSITOS BANCARIOS	7.500,00	14.838,23	7.338,23
1325.01.00.0000	REMUNERACAO DE DEPOSITOS DE RECURSOS VINCULADOS	0,00	12.327,02	12.327,02
1325.01.99.0000	DIVERSAS REMUNERACOES DE DEPOSITOS BANCARIOS VINCULADOS	0,00	12.327,02	12.327,02
1325.02.00.0000	REMUNERACAO DE DEPOSITO DE RECURSOS NAO VINCULADOS	7.500,00	2.511,21	4.988,79-
1325.02.99.0000	DIVERSAS REMUNERACOES DE DEPOSITOS BANCARIOS NAO VINCULADOS	7.500,00	2.511,21	4.988,79-
1330.00.00.0000	RECEITA DE CONCESSOES E PERMISSOES	150.000,00	736.708,58	586.708,58
1331.00.00.0000	RECEITA DE CONCESSOES E PERMISSOES - SERVICOS	0,00	628.841,03	628.841,03
1331.01.00.0000	RECEITA DE CONCESSOES E PERMISSOES - SERVICOS DE TRANSPORTE	0,00	628.841,03	628.841,03
1331.01.07.0000	RECEITA DE OUTORGA PARA EXPLORACAO DA INFRAESTRUTURA DE TRANSPORTE RODOVIARI	0,00	628.841,03	628.841,03
1333.00.00.0000	RECEITAS DE CONCESSOES E PERMISSOES-DIREITOS DE USO DE BENS PUBLICOS	150.000,00	107.867,55	42.132,45-
1333.99.00.0000	OUTRAS RECEITAS DE CONCESSOES E PERMISSOES - DIREITOS DE USO DE BENS PUBLICO	150.000,00	107.867,55	42.132,45-
1333.99.99.0000	DIVERSAS RECEITAS DE CONCESSOES E PERMISSOES DE USO	150.000,00	107.867,55	42.132,45-
1390.00.00.0000	OUTRAS RECEITAS PATRIMONIAIS	2.000,00	1.265,13	734,87-
1390.99.00.0000	OUTRAS RECEITAS PATRIMONIAIS	2.000,00	1.265,13	734,87-
1390.99.01.0000	DIVERSAS RECEITAS PATRIMONIAIS	2.000,00	1.265,13	734,87-
1600.00.00.0000	RECEITA DE SERVICOS	6.645.000,00	5.588.797,77	1.056.202,23-
1600.13.00.0000	SERVICOS ADMINISTRATIVOS	6.570.000,00	5.547.375,98	1.022.624,02-
1600.13.99.0000	DIVERSOS SERVICOS ADMINISTRATIVOS	6.570.000,00	5.547.375,98	1.022.624,02-
1600.14.00.0000	SERVICOS DE INSPECAO E FISCALIZACAO	12.000,00	11.354,86	645,14-
1600.14.99.0000	DIVERSOS SERVICOS DE INSPECAO E FISCALIZACAO	12.000,00	11.354,86	645,14-
1600.99.00.0000	OUTROS SERVICOS	63.000,00	30.066,93	32.933,07-
1600.99.01.0000	SERVICOS PARA UTILIZACAO E COMERCIALIZACAO DAS FAIXAS DE DOMINIO	63.000,00	30.066,93	32.933,07-
1700.00.00.0000	TRANSFERENCIAS CORRENTES	5.000,00	1.175,68	3.824,32-
1760.00.00.0000	TRANSFERENCIAS DE CONVENIOS	5.000,00	1.175,68	3.824,32-
1761.00.00.0000	TRANSFERENCIAS DE CONVENIOS DA UNIAO E DE SUAS ENTIDADES	5.000,00	1.175,68	3.824,32-
1761.99.00.0000	OUTRAS TRANSFERENCIAS DE CONVENIOS DA UNIAO	5.000,00	1.175,68	3.824,32-
1761.99.99.0000	DIVERSAS TRANSFERENCIAS DE CONVENIOS DA UNIAO	5.000,00	1.175,68	3.824,32-
1900.00.00.0000	OUTRAS RECEITAS CORRENTES	102.245.250,00	157.389.187,11	55.143.937,11
1910.00.00.0000	MULTAS E JUROS DE MORA	100.070.750,00	82.810.794,98	17.259.955,02-
1911.00.00.0000	MULTAS E JUROS DE MORA DOS TRIBUTOS	360.750,00	0,00	360.750,00-
1911.99.00.0000	MULTAS E JUROS DE MORA DE OUTROS TRIBUTOS	360.750,00	0,00	360.750,00-
1911.99.01.0000	MULTAS E JUROS DE MORA DE OUTROS TRIBUTOS	360.750,00	0,00	360.750,00-
1913.00.00.0000	MULTA E JUROS DE MORA DA DIVIDA ATIVA DOS TRIBUTOS	85.000,00	0,00	85.000,00-
1913.99.00.0000	MULTAS E JUROS DE MORA DA DIVIDA ATIVA DE OUTROS TRIBUTOS	85.000,00	0,00	85.000,00-
1913.99.99.0000	DIVERSAS MULTAS E JUROS DE MORA DA DIVIDA ATIVA DE OUTROS TRIBUTOS	85.000,00	0,00	85.000,00-
1919.00.00.0000	MULTAS DE OUTRAS ORIGENS	99.625.000,00	82.810.794,98	16.814.205,02-
1919.15.00.0000	MULTAS PREVISTAS NA LEGISLACAO DE TRANSITO	97.000.000,00	81.201.841,38	15.798.158,62-
1919.15.99.0000	DIVERSAS MULTAS PREVISTAS NA LEGISLACAO DE TRANSITO	97.000.000,00	81.201.841,38	15.798.158,62-
1919.27.00.0000	MULTAS E JUROS PREVISTOS EM CONTRATOS	1.000.000,00	0,00	1.000.000,00-
1919.27.99.0000	MULTAS E JUROS PREVISTOS EM CONTRATOS - OUTROS RECURSOS	1.000.000,00	0,00	1.000.000,00-
1919.28.00.0000	MULTAS DECORRENTES DA OPERACAO DO TRANSPORTE RODOVIARIO DE PASSAGEIROS E CAR	1.625.000,00	1.608.953,60	16.046,40-

CÓDIGO	ESPECIFICAÇÃO	ORÇADA	ARRECADADA	DIFERENÇA
1919.28.99.0000	DIVERSAS MULTAS DECORRENTES DA OPERAÇÃO DO			
	TRANSPORTE RODOVIÁRIO DE PASSAGEI	1.625.000,00	1.608.953,60	16.046,40-
1920.00.00.0000	INDENIZAÇÕES E RESTITUIÇÕES	1.174.500,00	2.697.164,62	1.522.664,62
1921.00.00.0000	INDENIZAÇÕES	124.500,00	127.461,73	2.961,73
1921.06.00.0000	INDENIZAÇÕES POR DANOS CAUSADOS AO PATRIMÔNIO			
	PÚBLICO	500,00	0,00	500,00-
1921.06.99.0000	DIVERSAS INDENIZAÇÕES POR DANOS CAUSADOS AO			
	PATRIMÔNIO PÚBLICO	500,00	0,00	500,00-
1921.99.00.0000	OUTRAS INDENIZAÇÕES	124.000,00	127.461,73	3.461,73
1921.99.99.0000	DIVERSAS INDENIZAÇÕES	124.000,00	127.461,73	3.461,73
1922.00.00.0000	RESTITUIÇÕES	1.050.000,00	2.569.702,89	1.519.702,89
1922.99.00.0000	OUTRAS RESTITUIÇÕES	1.050.000,00	2.569.702,89	1.519.702,89
1922.99.99.0000	DIVERSAS RESTITUIÇÕES	1.050.000,00	2.569.702,89	1.519.702,89
1930.00.00.0000	RECEITAS DA DÍVIDA ATIVA	1.000.000,00	0,00	1.000.000,00-
1931.00.00.0000	RECEITA DA DÍVIDA ATIVA TRIBUTÁRIA	1.000.000,00	0,00	1.000.000,00-
1931.99.00.0000	RECEITA DA DÍVIDA ATIVA DE OUTROS TRIBUTOS	1.000.000,00	0,00	1.000.000,00-
1931.99.01.0000	RECEITA DA DÍVIDA ATIVA DE OUTROS TRIBUTOS -			
	PRINCIPAL	1.000.000,00	0,00	1.000.000,00-
1990.00.00.0000	RECEITAS DIVERSAS	0,00	71.881.227,51	71.881.227,51
1990.99.00.0000	OUTRAS RECEITAS	0,00	71.881.227,51	71.881.227,51
1990.99.02.0000	ANULAÇÃO DE RESTOS A PAGAR DE RECURSOS NÃO			
	VINCULADOS	0,00	8.202.246,17	8.202.246,17
1990.99.03.0000	ANULAÇÃO DE RESTOS A PAGAR DE RECURSOS VINCULADOS -			
	SAÚDE	0,00	2.363.416,72	2.363.416,72
1990.99.97.0000	ANULAÇÃO DE RESTOS A PAGAR DE OUTROS RECURSOS			
	VINCULADOS	0,00	61.304.150,12	61.304.150,12
1990.99.99.0000	OUTRAS RECEITAS DIVERSAS	0,00	11.414,50	11.414,50
2000.00.00.0000	RECEITAS DE CAPITAL	0,00	8.900,00	8.900,00
2200.00.00.0000	ALIENAÇÃO DE BENS	0,00	8.900,00	8.900,00
2210.00.00.0000	ALIENAÇÃO DE BENS MÓVEIS	0,00	8.900,00	8.900,00
2219.00.00.0000	ALIENAÇÃO DE OUTROS BENS MÓVEIS	0,00	8.900,00	8.900,00
2219.99.00.0000	OUTRAS ALIENACÕES DE BENS MÓVEIS	0,00	8.900,00	8.900,00
2219.99.99.0000	DIVERSAS ALIENACÕES DE BENS MÓVEIS	0,00	8.900,00	8.900,00
TOTAL		120.120.000,00	166.206.781,41	46.086.781,41

PORTO ALEGRE, 31 DE DEZEMBRO DE 2017



ROGERIO BRASÍL UBERTI
DIRETOR GERAL
CPF: 404.663.880/04



SERGIO RICARDO ÁVILA DA SILVA
CONTADOR
CRCRS N. 04640801
CPF: 416.428.990/20

EXERCÍCIO DE 2017

DEPARTAMENTO AUTONOMO DE ESTRADAS DE RODAGEM
COMPARATIVO DA DESPESA AUTORIZADA COM A REALIZADA

RFPE026/00001


ANEXO N.11


R\$

TÍTULOS	DESPESA CORRENTE	DESPESA DE CAPITAL	TOTAL
DEPARTAMENTO AUTONOMO DE ESTRADAS DE RODAGEM			
DESPESA FIXADA	567.487.005,00	521.056.896,00	1.088.543.901,00
CRÉDITOS ESPECIAIS	0,00	0,00	0,00
CRÉDITOS EXTRAORDINÁRIOS	0,00	0,00	0,00
SUPLEMENTAÇÕES	37.393.026,54	228.328.421,30	265.721.447,84
REDUÇÕES	200.486.682,74	39.716.874,04	240.203.556,78
DESPESA AUTORIZADA	404.393.348,80	709.668.443,26	1.114.061.792,06
DESPESA REALIZADA	315.787.264,39	546.452.848,89	862.240.113,28
DIFERENÇA	88.606.084,41	163.215.594,37	251.821.678,78
TOTAL GERAL			
DESPESA FIXADA			1.088.543.901,00
CRÉDITOS ESPECIAIS			0,00
CRÉDITOS EXTRAORDINÁRIOS			0,00
SUPLEMENTAÇÕES			265.721.447,84
REDUÇÕES			240.203.556,78
DESPESA AUTORIZADA			1.114.061.792,06
DESPESA REALIZADA			862.240.113,28
DIFERENÇA			251.821.678,78

CRÉDITOS ESPECIAIS E EXTRAORDINÁRIOS CONSIDERADOS PELO SEU VALOR DE ABERTURA, ESTANDO AS RESPECTIVAS ALTERAÇÕES COMPUTADAS NAS SUPLEMENTAÇÕES E REDUÇÕES.

PORTO ALEGRE, 31 DE DEZEMBRO DE 2017


ROGERIO BRASIL UBERTI
DIRETOR GERAL
CPF: 404.663.880/04


SERGIO RICARDO AVILA DA SILVA
CONTADOR
CRCRS N. 04640801
CPF: 416.428.990/20

DEPARTAMENTO AUTONOMO DE ESTRADAS DE RODAGEM

BALANÇO ORÇAMENTÁRIO

ORÇAMENTOS FISCAL E DA SEGURIDADE SOCIAL

Exercício: 2017

RECEITAS ORÇAMENTÁRIAS	Previsão Inicial (a)	Previsão Atualizada (b)	Receitas Realizadas (c)	Saldo (d) = (c-b)
Receitas Correntes (I)	120.120.000,00	120.120.000,00	166.197.881,41	46.077.881,41
Receita Tributaria	6.815.250,00	6.815.250,00	26,36	(6.815.223,64)
Receita Patrimonial	4.409.500,00	4.409.500,00	3.218.694,49	(1.190.805,51)
Receita de Servicos	6.645.000,00	6.645.000,00	5.588.797,77	(1.056.202,23)
Transferencias Correntes	5.000,00	5.000,00	1.175,68	(3.824,32)
Outras Receitas Correntes	102.245.250,00	102.245.250,00	157.389.187,11	55.143.937,11
Receitas de Capital (II)	-	-	8.900,00	8.900,00
Alienacao de Bens	-	-	8.900,00	8.900,00
Recursos Arrecadados em Exercícios Anteriores (III)	-	-	-	-
SUBTOTAL DAS RECEITAS (IV) = (I + II + III)	120.120.000,00	120.120.000,00	166.206.781,41	46.086.781,41
Operações de Crédito/Refinanciamento (V)	-	-	-	-
Operações de Crédito Internas	-	-	-	-
Mobiliária	-	-	-	-
Contratual	-	-	-	-
Operações de Crédito Externas	-	-	-	-
Mobiliária	-	-	-	-
Contratual	-	-	-	-
SUBTOTAL COM REFINANCIAMENTO (VI) = (IV+V)	120.120.000,00	120.120.000,00	166.206.781,41	46.086.781,41
Déficit (VII)	-	-	696.033.331,87	696.033.331,87
TOTAL (VIII) = (VI + VII)	120.120.000,00	120.120.000,00	862.240.113,28	742.120.113,28
Saldos de Exercícios Anteriores (Utilizados Para Créditos Adicionais)	-	-	-	-
Superávit Financeiro	-	-	-	-
Reabertura de Créditos Adicionais	-	-	-	-

DESPESAS ORÇAMENTÁRIAS	Dotação Inicial (e)	Dotação Atualizada (f)	Despesas Empenhadas (g)	Despesas Liquidadas (h)	Despesas Pagas (i)	Saldo da Dotação (j) = (f-g)
Despesa Corrente (IX)	567.487.005,00	404.393.348,80	315.787.264,39	298.090.340,66	257.337.038,76	88.606.084,41
Pessoal e Encargos Sociais	393.738.642,00	253.521.658,97	217.895.462,10	213.762.394,64	181.086.149,23	35.626.196,87
Juros e Encargos da Dívida	2.400.000,00	2.400.000,00	1.566.563,88	1.566.563,88	1.566.563,88	833.436,12
Outras Despesas Correntes	171.348.363,00	148.471.689,83	96.325.238,41	82.761.382,14	74.684.325,65	52.146.451,42
Despesa Capital (X)	521.056.896,00	709.668.443,26	546.452.848,89	455.817.472,67	386.374.541,24	163.215.594,37
Investimentos	518.056.896,00	706.668.443,26	544.021.671,49	453.386.295,27	383.943.363,84	162.646.771,77
Amortização da Dívida	3.000.000,00	3.000.000,00	2.431.177,40	2.431.177,40	2.431.177,40	568.822,60
SUBTOTAL DAS DESPESAS (XIII)=(IX + X + XI + XII)	1.088.543.901,00	1.114.061.792,06	862.240.113,28	753.907.813,33	643.711.580,00	251.821.678,78
Amortização da Dívida/Refinanciamento (XIV)	-	-	-	-	-	-
Amortização da Dívida Interna	-	-	-	-	-	-
Dívida Mobiliária	-	-	-	-	-	-
Outras Dívidas	-	-	-	-	-	-
Amortização da Dívida Externa	-	-	-	-	-	-
Dívida Mobiliária	-	-	-	-	-	-
Outras Dívidas	-	-	-	-	-	-
SUBTOTAL COM REFINANCIAMENTO (XV) = (XIII + XIV)	1.088.543.901,00	1.114.061.792,06	862.240.113,28	753.907.813,33	643.711.580,00	251.821.678,78
Superávit (XVI)	-	-	-	-	-	-
TOTAL (XVII) = (XV + XVI)	1.088.543.901,00	1.114.061.792,06	862.240.113,28	753.907.813,33	643.711.580,00	251.821.678,78

DEPARTAMENTO AUTONOMO DE ESTRADAS DE RODAGEM
EXECUÇÃO DE RESTOS A PAGAR NÃO PROCESSADOS

Exercício: 2017

	Inscritos		Liquidados	Pagos	Cancelados	Saldo (f) = (a+b-d-e)
	Em Exercícios Anteriores (a)	Em 31 de Dezembro do Exercício Anterior (b)				
Despesa Corrente	725.529,47	9.101.672,45	7.879.467,52	7.684.232,46	1.149.289,73	993.679,73
Pessoal e Encargos Sociais	487.203,74	363.227,60	193.085,21	91.334,48	-	759.096,86
Outras Despesas Correntes	238.325,73	8.738.444,85	7.686.382,31	7.592.897,98	1.149.289,73	234.582,87
Despesa Capital	77.078,33	79.851.776,01	57.202.307,68	55.751.370,90	9.811.434,89	14.366.048,55
Investimentos	77.078,33	79.851.776,01	57.202.307,68	55.751.370,90	9.811.434,89	14.366.048,55
TOTAL	802.607,80	88.953.448,46	65.081.775,20	63.435.603,36	10.960.724,62	15.359.728,28

DEPARTAMENTO AUTONOMO DE ESTRADAS DE RODAGEM
EXECUÇÃO DE RESTOS A PAGAR PROCESSADOS E NÃO PROCESSADOS LIQUIDADOS

Exercício: 2017

	Inscritos		Pagos	Cancelados	Saldo (e) = (a+b-c-d)
	Em Exercícios Anteriores (a)	Em 31 de Dezembro do Exercício Anterior (b)			
Despesa Corrente	73.106.406,59	33.396.973,59	21.230.032,36	31.223.415,67	54.049.932,15
Pessoal e Encargos Sociais	58.970.438,63	28.746.502,00	17.794.161,74	22.942.956,86	46.979.822,03
Outras Despesas Correntes	14.135.967,96	4.650.471,59	3.435.870,62	8.280.458,81	7.070.110,12
Despesa Capital	42.164.122,92	39.146.847,27	40.003.762,90	29.685.672,72	11.621.534,57
Investimentos	42.164.122,92	39.146.847,27	40.003.762,90	29.685.672,72	11.621.534,57
TOTAL	115.270.529,51	72.543.820,86	61.233.795,26	60.909.088,39	65.671.466,72

PORTO ALEGRE, 31 DE DEZEMBRO DE 2017



ROGERIO BRASIL UBERTI

DIRETOR GERAL

CPF: 404.663.880-04



SERGIO RICARDO AVILA DA SILVA

CONTADOR

CRCRS N. 04640801

CPF: 416.428.990-20

DEPARTAMENTO AUTONOMO DE ESTRADAS DE RODAGEM
BALANÇO FINANCEIRO

Exercício: 2017

INGRESSOS			
	Nota	Exercício Atual	Exercício Anterior
Receita Orçamentária (I)		166.206.781,41	113.290.885,46
Ordinários		20.800.102,07	16.699.292,65
Vinculada		145.406.679,34	96.591.592,81
Saúde		2.363.416,72	-
Transferências Obrigatórias de Outros Entes		1.985.798,28	4.139.032,24
Transferências Voluntárias de Outros Entes		1.175,68	3.326,44
Fundos Estaduais		133.910.784,60	59.771.241,36
Operações de Crédito		7.145.504,06	32.677.992,77
Transferências Financeiras Recebidas (II)		698.486.831,19	680.357.534,35
Transferências Recebidas para a Execução Orçamentária		-	-
Transferências Recebidas Independentes de Execução Orçamentária		698.486.831,19	680.357.534,35
Transferências Recebidas para Aportes de recursos para o RPPS		-	-
Transferências Recebidas para Aportes de recursos para o RGPS		-	-
Recebimentos Extraorçamentários (III)		201.615.202,58	176.677.065,73
Inscrição Restos a Pagar Processados		49.287.144,94	72.295.202,54
Inscrição Restos a Pagar Não Processados		97.371.575,33	51.395.003,10
Depósitos Restituíveis e Valores Vinculados		54.282.152,72	52.723.055,94
Outros Recebimentos Extraorçamentários		674.329,59	263.804,15
Saldo do Exercício Anterior (IV)		63.012.105,25	51.350.473,18
Caixa e Equivalentes de Caixa		63.012.105,25	51.350.473,18
Depósitos Restituíveis e Valores Vinculados		-	-
TOTAL (V)=(I + II + III + IV)		1.129.320.920,43	1.021.675.958,72




DISPÊNDIOS				Exercício: 2017
	Nota	Exercício Atual	Exercício Anterior	
Despesa Orçamentária (VI)		862.240.113,28	765.733.490,62	
Ordinários		371.609.718,37	307.182.082,62	
Vinculada		490.630.394,91	458.551.408,00	
Saúde		5.757.188,11	8.181.269,83	
Transferências Obrigatórias de Outros Entes		69.040.839,16	55.446.526,78	
Transferências Voluntárias de Outros Entes		-	679.003,84	
Fundos Estaduais		70.170.162,56	35.827.437,77	
Operações de Crédito		345.662.205,08	358.417.169,78	
Transferências Financeiras Concedidas (VII)		24.907,52	14.588.596,60	
Transferências Concedidas para a Execução Orçamentária		-	-	
Transferências Concedidas Independentes de Execução Orçamentária		24.907,52	14.588.596,60	
Transferências Concedidas para Aportes de recursos para o RPPS		-	-	
Transferências Concedidas para Aportes de recursos para o RGPS		-	-	
Pagamentos Extraorçamentários (VIII)		177.178.440,35	178.341.766,25	
Pagamentos de Restos a Pagar Processados		60.000.027,15	61.836.095,57	
Pagamentos de Restos a Pagar Não Processados		64.669.371,47	62.534.498,55	
Depósitos Restituíveis e Valores Vinculados		44.982.016,85	41.925.877,49	
Outros Pagamentos Extraorçamentários		7.527.024,88	12.045.294,64	
Saldo para o Exercício Seguinte (IX)		89.877.459,28	63.012.105,25	
Caixa e Equivalentes de Caixa		89.877.459,28	63.012.105,25	
Depósitos Restituíveis e Valores Vinculados		-	-	
TOTAL (X) = (VI + VII + VIII + IX)		1.129.320.920,43	1.021.675.958,72	

PORTO ALEGRE, 31 DE DEZEMBRO DE 2017



ROGERIO BRASIL UBERTI

DIRETOR GERAL
CPF: 404.663.880-04




SERGIO RICARDO AVILA DA SILVA

CONTADOR
CRCRS N. 04640801
CPF: 416.428.990-20

23/01/2018

DEPARTAMENTO AUTONOMO DE ESTRADAS DE RODAGEM
BALANÇO PATRIMONIAL

	Nota	Exercício Atual	Exercício: 2017 Exercício Anterior
ATIVO		-	-
Ativo Circulante		-	-
Caixa e Equivalentes de Caixa		89.877.459,28	63.012.105,25
Creditos a Curto Prazo		115.372.034,58	108.402.258,74
Estoques		727.361,45	856.853,02
Total do Ativo Circulante		205.976.855,31	172.271.217,01
Ativo Nao-circulante		-	-
Ativo Realizavel a Longo Prazo		1.233.934,51	1.815.543.576,31
Creditos a Longo Prazo		1.233.934,51	1.815.543.576,31
Investimentos		2.560,72	913,77
Imobilizado		1.614.779.513,38	1.126.499.828,03
Intangivel		4.116.058,63	-
Total do Ativo Não Circulante		1.620.132.067,24	2.942.044.318,11
TOTAL DO ATIVO		1.826.108.922,55	3.114.315.535,12
PASSIVO E PATRIMONIO LIQUIDO		-	-
Passivo Circulante		-	-
Obrigacoes Trabalhistas, Previdenciarias e Assistenciais a Pagar a Curto Prazo		87.173.896,60	136.360.609,78
Fornecedores e Contas a Pagar a Curto Prazo		75.120.468,08	38.760.692,88
Obrigacoes Fiscais a Curto Prazo		202.028,59	4.116.211,89
Demais Obrigacoes a Curto Prazo		1.041.658.574,90	980.985.361,64
Total do Passivo Circulante		1.204.154.968,17	1.160.222.876,19
Passivo Nao-circulante		-	-
Obrigacoes Trabalhistas, Previdenciarias e Assistenciais a Pagar a Longo Prazo		261.526.184,56	216.142.792,02
Obrigacoes Fiscais a Longo Prazo		-	-
Provisoes a Longo Prazo		93.183.841,00	57.898.344,24
Total do Passivo Não Circulante		354.710.025,56	274.041.136,26
Patrimonio Liquido		-	-
Resultados Acumulados		267.243.928,82	1.680.051.522,67
Total do Patrimonio Liquido		267.243.928,82	1.680.051.522,67
TOTAL DO PASSIVO E DO PATRIMÔNIO LÍQUIDO		1.826.108.922,55	3.114.315.535,12



DEPARTAMENTO AUTONOMO DE ESTRADAS DE RODAGEM
QUADRO DOS ATIVOS E PASSIVOS FINANCEIROS E PERMANENTES
 (Lei nº 4.320/1964)

	Exercício: 2017	
	Exercício Atual	Exercício Anterior
Ativo (I)	-	-
Ativo Financeiro	188.317.137,27	156.374.919,67
Ativo Permanente	1.637.791.785,28	2.957.940.615,45
Total do Ativo	1.826.108.922,55	3.114.315.535,12
Passivo (II)	-	-
Passivo Financeiro	330.965.426,10	301.451.800,30
Passivo Permanente	1.349.945.424,02	1.222.568.268,41
Total do Passivo	1.680.910.850,12	1.524.020.068,71
Saldo Patrimonial (III) = (I – II)	145.198.072,43	1.590.295.466,41

DEPARTAMENTO AUTONOMO DE ESTRADAS DE RODAGEM
QUADRO DAS CONTAS DE COMPENSAÇÃO
 (Lei nº 4.320/1964)

	Exercício: 2017	
	Exercício Atual	Exercício Anterior
Atos Potenciais Ativos	-	-
Garantias e Contragarantias Recebidas	-	-
Direitos Conveniados e Outros Instrumentos Congeneres	11.756.563,04	22.718.548,72
Direitos Contratuais	-	-
Outros Atos Potenciais Ativos	1.935.971.967,62	1.332.304,58
Total dos Atos Potenciais Ativos	1.947.728.530,66	24.050.853,30
Atos Potenciais Passivos	-	-
Garantias e Contragarantias Concedidas	1,85	1,85
Obrigacoes Conveniadas e Outros Instrumentos Congeneres	-	-
Obrigacoes Contratuais	-	-
Outros Atos Potenciais Passivos	997.932.668,46	963.061.694,25
Total dos Atos Potenciais Passivos	997.932.670,31	963.061.696,10



DEPARTAMENTO AUTONOMO DE ESTRADAS DE RODAGEM

QUADRO DO SUPERÁVIT / DÉFICIT FINANCEIRO
(Lei nº 4.320/1964)

FONTES DE RECURSO	Exercício: 2017	
	Exercício Atual	Exercício Anterior
01 Ordinários	(93.211.490,47)	(43.663.708,21)
03 Saúde	(17.277.557,17)	(18.682.641,32)
05 Transferências Obrigatórias de Outros Entes	(18.980.750,17)	(7.807.427,61)
06 Transferências Voluntárias de Outros Entes	137.427,76	136.252,08
08 Fundos Estaduais	98.572.363,86	31.030.115,91
09 Operações de Crédito	(111.888.282,64)	(106.089.471,48)
Total das Fontes de Recursos	(142.648.288,83)	(145.076.880,63)

PORTO ALEGRE, 31 DE DEZEMBRO DE 2017



ROGERIO BRASIL UBERTI

DIRETOR GERAL

CPF: 404.663.880-04



SERGIO RICARDO AVILA DA SILVA

CONTADOR

CRCRS N. 04640801

CPF: 416.428.990-20

DEPARTAMENTO AUTONOMO DE ESTRADAS DE RODAGEM
DEMONSTRAÇÃO DAS VARIAÇÕES PATRIMONIAIS

	Nota	Exercício Atual	Exercício: 2017 Exercício Anterior
Variações Patrimoniais Aumentativas		-	-
Impostos, Taxas e Contribuições de Melhoria		26,36	4,32
Exploração e Venda de Bens, Serviços e Direitos		8.683.515,29	13.317.347,05
Variações Patrimoniais Aumentativas Financeiras		1.551.619,66	3.037.702,33
Transferências e Delegações Recebidas		698.488.006,87	680.360.860,79
Valorização e Ganhos Com Ativos		142.989.198,15	179.017.489,95
Outras Variações Patrimoniais Aumentativas		146.547.230,86	62.401.934,31
Total das Variações Patrimoniais Aumentativas (I)		998.259.597,19	938.135.338,75
Variações Patrimoniais Diminutivas		-	-
Pessoal e Encargos		219.129.408,33	222.545.644,39
Benefícios Previdenciários e Assistenciais		462.543,25	1.067.153,08
Uso de Bens, Serviços e Consumo de Capital Fixo		62.320.970,08	73.419.715,86
Variações Patrimoniais Diminutivas Financeiras		1.594.890,21	3.451.266,58
Transferências e Delegações Concedidas		12.337.189,83	30.873.499,00
Desvalorização e Perda de Ativos e Incorporação de Passivos		2.010.147.885,59	51.875.569,41
Tributárias		957.994,14	747.267,89
Outras Variações Patrimoniais Diminutivas		39.474.929,29	135.067.519,61
Total das Variações Patrimoniais Diminutivas (II)		2.346.425.810,72	519.047.635,82
RESULTADO PATRIMONIAL DO PERÍODO (III) = (I – II)		(1.348.166.213,53)	419.087.702,93

DEPARTAMENTO AUTONOMO DE ESTRADAS DE RODAGEM
Anexo I - Impostos, Taxas e Contribuições de Melhoria

	Exercício Atual	Exercício: 2017 Exercício Anterior
VARIAÇÕES PATRIMONIAIS AUMENTATIVAS	-	-
Impostos, Taxas e Contribuições de Melhoria	-	-
Taxas	26,36	4,32
Total de Impostos, Taxas e Contribuições de Melhoria	26,36	4,32

DEPARTAMENTO AUTONOMO DE ESTRADAS DE RODAGEM
Anexo III - Exploração e Venda de Bens, Serviços e Direitos

	Exercício Atual	Exercício: 2017 Exercício Anterior
VARIAÇÕES PATRIMONIAIS AUMENTATIVAS	-	-
Exploração e Venda de Bens, Serviços e Direitos	-	-
Exploração de Bens e Direitos e Prestação de Serviços	8.683.515,29	13.317.347,05



Total de Exploracao e Venda de Bens, Servicos e Direitos

8.683.515,29

13.317.347,05

DEPARTAMENTO AUTONOMO DE ESTRADAS DE RODAGEM

Anexo IV - Variações Patrimoniais Aumentativas Financeiras

	Exercício Atual	Exercício Anterior
Exercício: 2017		
VARIAÇÕES PATRIMONIAIS AUMENTATIVAS	-	-
Variacoes Patrimoniais Aumentativas Financeiras	-	-
Remuneracao de Depositos Bancarios e Aplicacoes Financeiras	14.838,23	21.010,86
Outras Variacoes Patrimoniais Aumentativas – Financeiras	1.536.781,43	3.016.691,47
Total de Variacoes Patrimoniais Aumentativas Financeiras	1.551.619,66	3.037.702,33

DEPARTAMENTO AUTONOMO DE ESTRADAS DE RODAGEM

Anexo V - Transferências e Delegações Recebidas

	Exercício Atual	Exercício Anterior
Exercício: 2017		
VARIAÇÕES PATRIMONIAIS AUMENTATIVAS	-	-
Transferencias e Delegacoes Recebidas	-	-
Transferencias Intragovernamentais	698.486.831,19	680.357.534,35
Transferencias Inter Governamentais	1.175,68	3.326,44
Total de Transferencias e Delegacoes Recebidas	698.488.006,87	680.360.860,79

DEPARTAMENTO AUTONOMO DE ESTRADAS DE RODAGEM

Anexo VI - Valorização e Ganhos com Ativos e Desincorporação de Passivos

	Exercício Atual	Exercício Anterior
Exercício: 2017		
VARIAÇÕES PATRIMONIAIS AUMENTATIVAS	-	-
Valorizacao e Ganhos Com Ativos	-	-
Ganhos Com Incorporacao de Ativos	142.989.198,15	179.017.489,95
Total de Valorizacao e Ganhos Com Ativos	142.989.198,15	179.017.489,95

DEPARTAMENTO AUTONOMO DE ESTRADAS DE RODAGEM

Anexo VII - Outras Variações Patrimoniais Aumentativas

	Exercício Atual	Exercício Anterior
Exercício: 2017		
VARIAÇÕES PATRIMONIAIS AUMENTATIVAS	-	-
Outras Variacoes Patrimoniais Aumentativas	-	-
Resultado Positivo de Participacoes	735,69	-



Diversas Variacoes Patrimoniais Aumentativas	146.546.495,17	62.401.934,31
Total de Outras Variacoes Patrimoniais Aumentativas	146.547.230,86	62.401.934,31

DEPARTAMENTO AUTONOMO DE ESTRADAS DE RODAGEM

Anexo VIII - Pessoal e Encargos

	Exercício: 2017	
	Exercício Atual	Exercício Anterior
VARIAÇÕES PATRIMONIAIS DIMINUTIVAS	-	-
Pessoal e Encargos	-	-
Remuneracao a Pessoal	84.019.145,23	83.808.201,65
Encargos Patronais	128.582.867,06	134.659.242,24
Beneficios a Pessoal	3.637.111,10	4.044.494,14
Outras Variacoes Patrimoniais Diminutivas - Pessoal e Encargos	2.890.284,94	33.706,36
Total de Pessoal e Encargos	219.129.408,33	222.545.644,39

DEPARTAMENTO AUTONOMO DE ESTRADAS DE RODAGEM

Anexo IX - Benefícios Previdenciários e Assistenciais

	Exercício: 2017	
	Exercício Atual	Exercício Anterior
VARIAÇÕES PATRIMONIAIS DIMINUTIVAS	-	-
Benefícios Previdenciarios e Assistenciais	-	-
Pensoes	59.727,61	670.021,70
Outros Beneficios Previdenciarios e Assistenciais	402.815,64	397.131,38
Total de Beneficios Previdenciarios e Assistenciais	462.543,25	1.067.153,08

DEPARTAMENTO AUTONOMO DE ESTRADAS DE RODAGEM

Anexo X - Uso de Bens, Serviços e Consumo de Capital Fixo

	Exercício: 2017	
	Exercício Atual	Exercício Anterior
VARIAÇÕES PATRIMONIAIS DIMINUTIVAS	-	-
Uso de Bens, Servicos e Consumo de Capital Fixo	-	-
Uso de Material de Consumo	6.015.706,83	6.532.957,27
Servicos	56.305.263,25	66.886.758,59
Total de Uso de Bens, Servicos e Consumo de Capital Fixo	62.320.970,08	73.419.715,86

DEPARTAMENTO AUTONOMO DE ESTRADAS DE RODAGEM

Anexo XI - Variações Patrimoniais Diminutivas Financeiras

	Exercício: 2017	
	Exercício Atual	Exercício Anterior



VARIAÇÕES PATRIMONIAIS DIMINUTIVAS	-	-
Variacoes Patrimoniais Diminutivas Financeiras	-	-
Juros e Encargos de Empréstimos e Financiamentos Obtidos	1.566.563,88	3.451.266,58
Outras Variacoes Patrimoniais Diminutivas - Financeiras	28.326,33	-
Total de Variacoes Patrimoniais Diminutivas Financeiras	1.594.890,21	3.451.266,58

DEPARTAMENTO AUTONOMO DE ESTRADAS DE RODAGEM

Anexo XII - Transferências e Delegações Concedidas

Exercício: 2017

Exercício Atual Exercício Anterior

VARIAÇÕES PATRIMONIAIS DIMINUTIVAS	-	-
Transferencias e Delegacoes Concedidas	-	-
Transferencias Intragovernamentais	24.907,52	14.588.596,60
Transferencias Inter Governamentais	12.312.282,31	16.284.902,40
Total de Transferencias e Delegacoes Concedidas	12.337.189,83	30.873.499,00

DEPARTAMENTO AUTONOMO DE ESTRADAS DE RODAGEM

Anexo XIII - Desvalorização e perda de Ativos e Incorporação de Passivos

Exercício: 2017

Exercício Atual Exercício Anterior

VARIAÇÕES PATRIMONIAIS DIMINUTIVAS	-	-
Desvalorizacao e Perda de Ativos e Incorporacao de Passivos	-	-
Perdas Involuntarias	7.619.530,51	11.794.640,87
Incorporacao de Passivos	45.383.392,54	38.635.104,45
Desincorporacao de Ativos	1.957.144.962,54	1.445.824,09
Total de Desvalorizacao e Perda de Ativos e Incorporacao de Passivos	2.010.147.885,59	51.875.569,41

DEPARTAMENTO AUTONOMO DE ESTRADAS DE RODAGEM

Anexo XIV - Tributárias

Exercício: 2017

Exercício Atual Exercício Anterior

VARIAÇÕES PATRIMONIAIS DIMINUTIVAS	-	-
Tributarias	-	-
Impostos, Taxas e Contribuicoes de Melhoria	35.874,76	55.578,65
Contribuicoes	922.119,38	691.689,24
Total de Tributarias	957.994,14	747.267,89



DEPARTAMENTO AUTONOMO DE ESTRADAS DE RODAGEM

Anexo XVI - Outras Variações Patrimoniais Diminutivas

Exercício: 2017

	Exercício Atual	Exercício Anterior
VARIAÇÕES PATRIMONIAIS DIMINUTIVAS	-	-
Outras Variacoes Patrimoniais Diminutivas	-	-
Resultado Negativo de Participacoes	-	295,98
Vpd de Constituicao de Provisoes	35.285.496,76	11.442.284,19
Diversas Variacoes Patrimoniais Diminutivas	4.189.432,53	123.624.939,44
Total de Outras Variacoes Patrimoniais Diminutivas	39.474.929,29	135.067.519,61



DEPARTAMENTO AUTONOMO DE ESTRADAS DE RODAGEM			
DEMONSTRAÇÃO DAS VARIAÇÕES PATRIMONIAIS			
	Nota	Exercício Atual	Exercício Anterior
Exercício: 2017			
VARIAÇÕES PATRIMONIAIS AUMENTATIVAS		-	-
Impostos, Taxas e Contribuições de Melhoria		26,36	4,32
Taxas		26,36	4,32
Exploração e Venda de Bens, Serviços e Direitos		8.683.515,29	13.317.347,05
Exploração de Bens e Direitos e Prestação de Serviços		8.683.515,29	13.317.347,05
Variáveis Patrimoniais Aumentativas Financeiras		1.551.619,66	3.037.702,33
Remuneração de Depósitos Bancários e Aplicações Financeiras		14.838,23	21.010,86
Outras Variáveis Patrimoniais Aumentativas – Financeiras		1.536.781,43	3.016.691,47
Transferências e Delegações Recebidas		698.488.006,87	680.360.860,79
Transferências Intragovernamentais		698.486.831,19	680.357.534,35
Transferências Inter Governamentais		1.175,68	3.326,44
Valorização e Ganhos Com Ativos		142.989.198,15	179.017.489,95
Ganhos Com Incorporação de Ativos		142.989.198,15	179.017.489,95
Outras Variáveis Patrimoniais Aumentativas		146.547.230,86	62.401.934,31
Resultado Positivo de Participações		735,69	-
Diversas Variáveis Patrimoniais Aumentativas		146.546.495,17	62.401.934,31
Total das Variações Patrimoniais Aumentativas (I)		998.259.597,19	938.135.338,75
VARIAÇÕES PATRIMONIAIS DIMINUTIVAS		-	-
Pessoal e Encargos		219.129.408,33	222.545.644,39
Remuneração a Pessoal		84.019.145,23	83.808.201,65
Encargos Patronais		128.582.867,06	134.659.242,24
Benefícios a Pessoal		3.637.111,10	4.044.494,14
Outras Variáveis Patrimoniais Diminutivas - Pessoal e Encargos		2.890.284,94	33.706,36
Benefícios Previdenciários e Assistenciais		462.543,25	1.067.153,08
Pensoes		59.727,61	670.021,70
Outros Benefícios Previdenciários e Assistenciais		402.815,64	397.131,38
Uso de Bens, Serviços e Consumo de Capital Fixo		62.320.970,08	73.419.715,86
Uso de Material de Consumo		6.015.706,83	6.532.957,27
Serviços		56.305.263,25	66.886.758,59
Variáveis Patrimoniais Diminutivas Financeiras		1.594.890,21	3.451.266,58
Juros e Encargos de Empréstimos e Financiamentos Obtidos		1.566.563,88	3.451.266,58
Outras Variáveis Patrimoniais Diminutivas - Financeiras		28.326,33	-



Transferencias e Delegacoes Concedidas	12.337.189,83	30.873.499,00
Transferencias Intragovernamentais	24.907,52	14.588.596,60
Transferencias Inter Governamentais	12.312.282,31	16.284.902,40
Desvalorizacao e Perda de Ativos e Incorporacao de Passivos	2.010.147.885,59	51.875.569,41
Perdas Involuntarias	7.619.530,51	11.794.640,87
Incorporacao de Passivos	45.383.392,54	38.635.104,45
Desincorporacao de Ativos	1.957.144.962,54	1.445.824,09
Tributarias	957.994,14	747.267,89
Impostos, Taxas e Contribuicoes de Melhoria	35.874,76	55.578,65
Contribuicoes	922.119,38	691.689,24
Outras Variacoes Patrimoniais Diminutivas	39.474.929,29	135.067.519,61
Resultado Negativo de Participacoes	-	295,98
Vpd de Constituicao de Provisoes	35.285.496,76	11.442.284,19
Diversas Variacoes Patrimoniais Diminutivas	4.189.432,53	123.624.939,44
Total das Variações Patrimoniais Diminutivas (II)	2.346.425.810,72	519.047.635,82
RESULTADO PATRIMONIAL DO PERÍODO (III) = (I – II)	(1.348.166.213,53)	419.087.702,93


PORTO ALEGRE, 31 DE DEZEMBRO DE 2017



ROGERIO BRASIL UBERTI

DIRETOR GERAL

CPF: 404.663.880-04



SERGIO RICARDO AVILA DA SILVA

CONTADOR

CRCRS N. 04640801

CPF: 416.428.990-20

DEPARTAMENTO AUTONOMO DE ESTRADAS DE RODAGEM
DEMONSTRAÇÃO DOS FLUXOS DE CAIXA

	Exercício: 2017	
	Exercício Atual	Exercício Anterior
FLUXOS DE CAIXA DAS ATIVIDADES OPERACIONAIS		
Ingressos	795.262.340,17	755.818.786,13
Receitas derivadas e originárias	94.326.892,72	75.457.925,34
Transferências correntes recebidas	698.488.006,87	680.360.860,79
Outros ingressos operacionais	2.447.440,58	-
Valores Restituíveis Líquidos – Extraorçamentários	-	-
Desembolsos	300.678.726,45	348.056.092,25
Pessoal e Demais Despesas	284.684.739,70	308.578.104,13
Juros e Encargos da Dívida	1.566.563,88	3.451.266,58
Transferências concedidas	14.427.422,87	35.042.409,50
Outros desembolsos operacionais	-	984.312,04
Fluxo de caixa líquido das atividades operacionais (I)	494.583.613,72	407.762.693,88
FLUXOS DE CAIXA DAS ATIVIDADES DE INVESTIMENTO		
Ingressos	8.900,00	22.570,00
Alienação de bens	8.900,00	22.570,00
Amortização de empréstimos e financiamentos concedidos	-	-
Outros ingressos de investimentos	-	-
Desembolsos	465.295.982,29	390.288.753,01
Aquisição de ativo não circulante	412.173.904,48	367.291.645,79
Concessão de empréstimos e financiamentos	-	-
Outros desembolsos de investimentos	53.122.077,81	22.997.107,22
Fluxo de caixa líquido das atividades de investimento (II)	(465.287.082,29)	(390.266.183,01)
FLUXOS DE CAIXA DAS ATIVIDADES DE FINANCIAMENTO		
Ingressos	-	-
Operações de Crédito	-	-
Integralização do capital social de empresas dependentes	-	-
Transferências de capital recebidas	-	-
Outros ingressos de financiamentos	-	-
Desembolsos	2.431.177,40	5.834.878,80
Amortização/Refinanciamento da dívida	2.431.177,40	5.834.878,80
Outros desembolsos de financiamentos	-	-
Fluxo de caixa líquido das atividades de financiamento (III)	(2.431.177,40)	(5.834.878,80)
GERAÇÃO LÍQUIDA DE CAIXA E EQUIVALENTE DE CAIXA (I+II+III)	26.865.354,03	11.661.632,07
Caixa e Equivalentes de caixa inicial	63.012.105,25	51.350.473,18



Caixa e Equivalente de caixa final	89.877.459,28	63.012.105,25
------------------------------------	---------------	---------------

DEPARTAMENTO AUTONOMO DE ESTRADAS DE RODAGEM
QUADRO DE RECEITAS DERIVADAS E ORIGINÁRIAS

	Exercício: 2017
	Exercício Atual
	Exercício Anterior
RECEITAS DERIVADAS E ORIGINÁRIAS	
Receita Tributária	26,36
Receita de Contribuições	-
Receita Patrimonial	3.203.856,26
Receita Agropecuária	-
Receita Industrial	-
Receita de Serviços	5.588.797,77
Remuneração das Disponibilidades	14.838,23
Outras Receitas Derivadas e Originárias	85.519.374,10
Total das Receitas Derivadas e Originárias	94.326.892,72
	75.457.925,34

DEPARTAMENTO AUTONOMO DE ESTRADAS DE RODAGEM
QUADRO DE TRANSFERÊNCIAS RECEBIDAS E CONCEDIDAS

	Exercício: 2017
	Exercício Atual
	Exercício Anterior
TRANSFERÊNCIAS RECEBIDAS	
Intergovernamentais	1.175,68
da União	1.175,68
de Estados e Distrito Federal	-
de Municípios	-
Intragovernamentais	698.486.831,19
Outras transferências recebidas	-
Total das Transferências Recebidas	698.488.006,87
	680.360.860,79
TRANSFERÊNCIAS CONCEDIDAS	
Intergovernamentais	14.402.515,35
a União	-
a Estados e Distrito Federal	-
a Municípios	14.402.515,35
Intragovernamentais	24.907,52
Outras transferências concedidas	-
Total das Transferências Concedidas	14.427.422,87
	35.042.409,50




DEPARTAMENTO AUTONOMO DE ESTRADAS DE RODAGEM
QUADRO DE DESEMBOLSOS DE PESSOAL E DEMAIS DESPESAS POR FUNÇÃO


	Exercício: 2017	
	Exercício Atual	Exercício Anterior
Saude	4.431.542,22	5.068.304,99
Transporte	157.380.537,87	294.214.781,53
Encargos Especiais	122.872.659,61	9.295.017,61
Total dos Desembolsos de Pessoal e Demais Despesas por Função	284.684.739,70	308.578.104,13

DEPARTAMENTO AUTONOMO DE ESTRADAS DE RODAGEM
QUADRO DE JUROS E ENCARGOS DA DÍVIDA

	Exercício: 2017	
	Exercício Atual	Exercício Anterior
Outros Encargos da Dívida	1.566.563,88	3.451.266,58
Total dos Juros e Encargos da Dívida	1.566.563,88	3.451.266,58

PORTO ALEGRE, 31 DE DEZEMBRO DE 2017


 ROGERIO BRASIL UBERTI
 DIRETOR GERAL
 CPF: 404.663.880-04


 SERGIO RICARDO AVILA DA SILVA
 CONTADOR
 CRCRS N. 04640801
 CPF: 416.428.990-20

DEMONSTRATIVO DA DESPESA REALIZADA POR CAT. ECONÔMICA, GRUPO NAT. DESPESA, MODALIDADE APLICAÇÃO E ELEMENTO DESPESA COM
DESDOBRAMENTO DAS NATUREZAS DE DESPESA

R\$

CÓDIGO	ESPECIFICAÇÃO	DESPESA REALIZADA
3.0.00.00	DESPESA CORRENTE	315.787.264,39
3.1.00.00	PESSOAL E ENCARGOS SOCIAIS	217.895.462,10
3.1.90.00	APLICACOES DIRETAS	89.698.002,68
3.1.90.03	PENSOES DO RPPS E DO MILITAR	59.727,61
3.1.90.03.0303	PENSIONISTAS - CIVIL	59.727,61
3.1.90.11	VENCIMENTOS E VANTAGENS FIXAS-PESSOAL CIVIL	62.646.331,66
3.1.90.11.1102	VENCIMENTO, SALARIO E SUBSIDIO - RPPS	19.010.617,82
3.1.90.11.1103	13 VENCIMENTO - RPPS	4.384.969,62
3.1.90.11.1104	GRATIFICACOES - RPPS	19.986.041,56
3.1.90.11.1105	VANTAGENS TEMPORAIS - RPPS	9.602.702,06
3.1.90.11.1107	OUTRAS VANTAGENS - RPPS	1.314.648,99
3.1.90.11.1108	JETON	1.950.618,00
3.1.90.11.1116	ABONO FAMILIA - CIVIL	216.866,26
3.1.90.11.1118	VENCIMENTO, SALARIO E SUBSIDIO - RGPS	3.199.432,05
3.1.90.11.1120	GRATIFICACOES - RGPS	1.576.945,47
3.1.90.11.1121	VANTAGENS TEMPORAIS - RGPS	929.983,52
3.1.90.11.1122	OUTRAS VANTAGENS - RGPS	473.506,31
3.1.90.13	OBRIGACOES PATRONAIS	1.681.760,78
3.1.90.13.1304	CONTRIBUICAO PREVIDENCIARIA	1.414.055,32
3.1.90.13.1305	FUNDO DE GARANTIA DO TEMPO DE SERVICO - FGTS	267.705,46
3.1.90.91	SENTENCAS JUDICIAIS	21.665.697,24
3.1.90.91.9101	PAGAMENTO DETERMINADO POR SENTENCAS JUDICIAIS	21.000.651,24
3.1.90.91.9103	PAGAMENTO DETERMINADO POR SENTENCAS JUDICIAIS - ISENTAS DE TRIBUTACAO	665.046,00
3.1.90.92	DESPESAS DE EXERCICIOS ANTERIORES	838.498,52
3.1.90.92.1102	VENCIMENTO, SALARIO E SUBSIDIO - RPPS	98,69
3.1.90.92.1103	13 VENCIMENTO - RPPS	1.600,06
3.1.90.92.1107	OUTRAS VANTAGENS - RPPS	1.210,63
3.1.90.92.1118	VENCIMENTO, SALARIO E SUBSIDIO - RGPS	275,69
3.1.90.92.1119	13 VENCIMENTO - RGPS	204.181,59
3.1.90.92.1122	OUTRAS VANTAGENS - RGPS	631.131,86
3.1.90.94	INDENIZACOES E RESTITUICOES TRABALHISTAS	2.805.986,87
3.1.90.94.9402	INDENIZACOES TRABALHISTAS - PESSOAL CIVIL	2.805.986,87
3.1.91.00	TRANSFERENCIA INTRAGOVERNAMENTAL	128.197.459,42
3.1.91.13	OBRIGACOES PATRONAIS	126.901.106,28
3.1.91.13.1301	CONTRIBUICAO AO IPERGS PARA ASSISTENCIA MEDICA - RPPS	4.819.603,46
3.1.91.13.1310	CONTRIBUICAO PREVIDENCIARIA S/ATIVOS - RPPS	9.870.423,42
3.1.91.13.1311	CONTRIBUICAO PREVIDENCIARIA S/INATIVOS - RPPS	8.641.469,25
3.1.91.13.1313	CONTRIBUICAO AO IPERGS PARA COBERTURA DE DEFICE - INATIVOS	102.443.564,55
3.1.91.13.1315	FUNDOPREV-CIVIL S/ATIVOS	1.124.126,25
3.1.91.13.1324	FUNDOPREV-CIVIL S/INATIVOS	1.919,35
3.1.91.92	DESPESAS DE EXERCICIOS ANTERIORES	1.212.055,07
3.1.91.92.1301	CONTRIBUICAO AO IPERGS PARA ASSISTENCIA MEDICA - RPPS	937.584,65
3.1.91.92.1313	CONTRIBUICAO AO IPERGS PARA COBERTURA DE DEFICE - INATIVOS	149.618,64
3.1.91.92.1324	FUNDOPREV-CIVIL S/INATIVOS	124.851,78
3.1.91.93	INDENIZACOES E RESTITUICOES	84.298,07
3.1.91.93.9323	RESSARCIMENTO DE PESSOAL CEDIDO	84.298,07
3.2.00.00	JUROS E ENCARGOS DA DIVIDA	1.566.563,88
3.2.90.00	APLICACOES DIRETAS	1.566.563,88
3.2.90.22	OUTROS ENCARGOS SOBRE A DIVIDA POR CONTRATO	1.566.563,88
3.2.90.22.2211	DEBITOS PARCELADOS - PASEP	1.566.563,88
3.3.00.00	OUTRAS DESPESAS CORRENTES	96.325.238,41
3.3.90.00	APLICACOES DIRETAS	96.276.844,30
3.3.90.08	OUTROS BENEFICIOS ASSISTENCIAS	402.815,64
3.3.90.08.0803	AUXILIO FUNERAL	402.815,64
3.3.90.14	DIARIAS-CIVIL	12.713.404,62
3.3.90.14.1402	DIARIAS DE VIAGEM	9.583.687,66
3.3.90.14.1403	DIARIAS ESPECIAIS DE VIAGEM	2.417,80
3.3.90.14.1407	DIARIAS DE VIAGEM PARA FORA DO ESTADO	22.837,20
3.3.90.14.1408	DIARIAS POR RESSARCIMENTO	3.104.461,96
3.3.90.30	MATERIAL DE CONSUMO	12.644.096,60
3.3.90.30.3002	SINALIZACAO, IDENTIFICACAO E SEGURANCA	326.678,02
3.3.90.30.3003	ARTIGOS CIRURGICOS E LABORATORIAIS	583,98
3.3.90.30.3004	COMBUSTIVEIS E LUBRIFICANTES	5.640.630,04
3.3.90.30.3006	GENEROS PARA ALIMENTACAO	46.064,54
3.3.90.30.3008	ESPORTES E/OU RECREACAO	4.350,00
3.3.90.30.3009	MATERIAL DE EXPEDIENTE	146.729,49
3.3.90.30.3010	ACONDICIONAMENTO E/OU EMBALAGEM	5.627,92
3.3.90.30.3011	ALOJAMENTO, LAVANDERIA, COPA E/OU COZINHA	63.444,12
3.3.90.30.3013	MANUTENC, IDENTIFICAC, UTILIZAC E CONSERVAC DE BENS MOVEIS E EQUIPAMS	538.524,90
3.3.90.30.3014	MATERIAL DIDATICO	9.163,98
3.3.90.30.3015	PROTECAO E PROFILAXIA	2.142,44
3.3.90.30.3016	CENARIOS ARTISTICOS E/OU PARA EXPOSICOES	13,75
3.3.90.30.3017	MATERIA-PRIMA	40.881,50
3.3.90.30.3018	PRODUTOS FARMACEUTICOS E ODONTOLOGICOS	11.131,25
3.3.90.30.3020	SEMENTES E MUDAS DE PLANTAS	495,00
3.3.90.30.3021	VESTUARIO E/OU UNIFORME	707.256,08
3.3.90.30.3022	REPROGRAFIA	7.463,31
3.3.90.30.3025	PRODUTOS QUIMICOS, FISICOS E/OU BIOLOGICOS	29.502,44
3.3.90.30.3027	GAS DE COZINHA	6.247,88
3.3.90.30.3028	LIMPEZA E HIGIENE	98.748,92
3.3.90.30.3029	DIVULGACAO PROMOCIONAL OU INSTITUCIONAL	6.126,80

DEMONSTRATIVO DA DESPESA REALIZADA POR CAT. ECONÔMICA, GRUPO NAT. DESPESA, MODALIDADE APLICAÇÃO E ELEMENTO DESPESA COM
DESDOBRAMENTO DAS NATUREZAS DE DESPESA

R\$

CÓDIGO	ESPECIFICAÇÃO	DESPESA REALIZADA
3.3.90.30.3031	PROCESSAMENTO DE DADOS E MICROFILMAGEM	77.514,79
3.3.90.30.3032	CONSERVACAO DE BENS IMOVEIS	653.096,35
3.3.90.30.3033	CONSERVACAO DE VEICULOS	1.542.866,15
3.3.90.30.3034	FOTOGRAFIA, CINEGRAFIA, SOM E PROJECAO	2.272,00
3.3.90.30.3035	INSIGNIAS, FLAMULAS, BANDEIRAS, PLACAS, CARTEIRAS FUNCIONAIS	16.797,48
3.3.90.30.3037	AQUISICAO DE ASFALTO PARA CONSERVACAO DE RODOVIAS	2.579.865,13
3.3.90.30.3038	MATERIAIS PARA OSTOMIA	297,50
3.3.90.30.3039	CONSERVACAO DE ESTRADAS DE RODAGEM	79.580,84
3.3.90.31	PREMIACOES CULTURAIS/ ARTISTICAS/ CIENTIFICAS/ DESPORTIVAS OU OUTRAS	3.280,00
3.3.90.31.3102	DIPLOMAS, CONDECORACOES, MEDALHAS E/OU PREMIO	3.280,00
3.3.90.33	PASSAGENS E DESPESAS COM LOCOMOCAO	1.269.946,91
3.3.90.33.3301	LOCACAO DE VEICULOS	1.044.000,00
3.3.90.33.3302	TRANSPORTE DE PESSOAL	151.775,76
3.3.90.33.3304	TRANSPORTE DE PESSOAL POR VIA AEREA	74.171,15
3.3.90.35	SERVICOS DE CONSULTORIA	2.114.134,34
3.3.90.35.3502	ASSESSORIA E CONSULTORIA TECNICA	2.114.134,34
3.3.90.36	OUTROS SERVICOS DE TERCEIROS - PESSOA FISICA	56.763,24
3.3.90.36.3606	TAREFEIROS	3.990,00
3.3.90.36.3613	LIMPEZA E HIGIENE	800,00
3.3.90.36.3614	LOCACAO DE IMOVEIS	43.806,68
3.3.90.36.3615	CONSERVACAO DE BENS IMOVEIS	860,00
3.3.90.36.3629	CARTORIO	7.306,56
3.3.90.37	LOCACAO DE MAO-DE-OBRA	3.495.922,89
3.3.90.37.3701	LIMPEZA E HIGIENE	1.310.233,05
3.3.90.37.3702	VIGILANCIA E/OU ZELADORIA	1.639.978,46
3.3.90.37.3703	SERVICOS GERAIS	545.711,38
3.3.90.39	OUTROS SERVICOS DE TERCEIROS-PESSOA JURIDICA	39.275.286,88
3.3.90.39.3901	AGUA E ESGOTO	806.299,63
3.3.90.39.3902	DIVULGACAO PROMOCIONAL OU INSTITUCIONAL	666.657,65
3.3.90.39.3903	ASSINATURA DE PERIODICOS E RECORTES	7.584,85
3.3.90.39.3904	COMISSOES E/OU TAXA DE ADMINISTRACAO	1.282,86
3.3.90.39.3910	CONCURSOS PUBLICOS	12.500,00
3.3.90.39.3916	DESPESAS PEQUENAS DE PRONTO PAGAMENTO	30.354,16
3.3.90.39.3918	ENERGIA ELETRICA	1.637.330,95
3.3.90.39.3921	LOCACAO DE MAQUINAS E EQUIPAMENTOS	6.535.122,69
3.3.90.39.3924	PROCESSAMENTO DE DADOS	2.901.005,31
3.3.90.39.3925	RECEPCOES E HOMENAGENS	13.817,75
3.3.90.39.3926	SEGUROS	77.729,87
3.3.90.39.3929	COMUNICACAO	515.779,39
3.3.90.39.3930	CONSERVACAO DE BENS IMOVEIS	320.054,96
3.3.90.39.3931	CONSERVACAO DE BENS MOVEIS E EQUIPAMENTOS	513.355,93
3.3.90.39.3932	CONSERVACAO DE VEICULOS	999.405,27
3.3.90.39.3933	DIVULGACAO OBRIGATORIA	101.325,00
3.3.90.39.3934	SERVICOS GRAFICOS	95.642,38
3.3.90.39.3935	ENSINO E TREINAMENTO	105.335,00
3.3.90.39.3940	FOTOGRAFIA, CINEGRAFIA, SOM E PROJECAO	13.400,00
3.3.90.39.3942	ESTAGIARIOS E MONITORES	1.126.461,55
3.3.90.39.3948	MULTAS	417.454,33
3.3.90.39.3950	CUSTAS JUDICIAIS	51.332,06
3.3.90.39.3952	DESPESAS BANCARIAS	84.000,00
3.3.90.39.3954	VISTORIA, INSPECAO, CLASSIFICACAO E AFERICAO	95.475,39
3.3.90.39.3956	REBOQUE	1.793,00
3.3.90.39.3964	CARTEIRAS FUNCIONAIS, CRACHAS CARIMBOS E CERTIFICADOS DIGITAIS	8.295,60
3.3.90.39.3979	TELEFONIA FIXA	309.392,78
3.3.90.39.3980	TELEFONIA MOVEL	21.100,00
3.3.90.39.3982	ARMAZENAGENS, FRETES E/OU CARRETOS	11.429,00
3.3.90.39.3984	LIMPEZA E HIGIENE	29.063,59
3.3.90.39.3989	VIGILANCIA E/OU ZELADORIA	28.246,00
3.3.90.39.3990	CONSERVACAO DE ESTRADAS DE RODAGEM	20.489.149,21
3.3.90.39.3991	SERVICOS TECNICOS PROFISSIONAIS	1.232.240,72
3.3.90.39.3993	MANUTENCAO DE EQUIPAMENTOS DE PROCESSAMENTO DE DADOS	15.870,00
3.3.90.41	CONTRIBUICOES	940.173,97
3.3.90.41.4106	ENCARGOS COM ASSOCIACOES	66.942,54
3.3.90.41.4107	ATENDIMENTO DE CRECHE (DAER)	873.231,43
3.3.90.46	AUXILIO-ALIMENTACAO	2.346.758,26
3.3.90.46.4601	AUXILIO-REFEICAO - RPPS	1.880.368,52
3.3.90.46.4606	AUXILIO-REFEICAO - RGPS	466.389,74
3.3.90.47	OBRIGACOES TRIBUTARIAS E CONTRIBUTIVAS	958.841,48
3.3.90.47.4701	CONTRIBUICOES PREVIDENCIARIAS - SERVICOS DE TERCEIROS	6.564,80
3.3.90.47.4702	PROGRAMA DE FORMACAO DO PATRIMONIO DO SERVIDOR PUBLICO-PASEP	915.554,58
3.3.90.47.4703	IMPOSTO PREDIAL E TERRITORIAL URBANO E CONTRIBUICAO DE MELHORIA	1.508,50
3.3.90.47.4707	TAXAS PELA PRESTACAO DE SERVICOS	16.412,82
3.3.90.47.4711	LICENCA PARA O EXERCICIO PROFISSIONAL	18.800,78
3.3.90.49	AUXILIO-TRANSPORTE	1.264.891,83
3.3.90.49.4901	AUXILIO TRANSPORTE - PCIVIL RPPS	1.137.203,76
3.3.90.49.4903	AUXILIO TRANSPORTE - PCIVIL RGPS	127.688,07
3.3.90.91	SENTENCAS JUDICIAIS	4.029.996,88
3.3.90.91.9101	PAGAMENTO DETERMINADO POR SENTENCAS JUDICIAIS	1.798.562,67
3.3.90.91.9103	PAGAMENTO DETERMINADO POR SENTENCAS JUDICIAIS - ISENTAS DE TRIBUTACAO	2.103.518,54
3.3.90.91.9120	PAGAMENTO DE OBRIGACOES JUDICIAIS NAO INCLUSAS EM RPV OU PRECATÓRIO	127.915,67
3.3.90.92	DESPESAS DE EXERCICIOS ANTERIORES	14.260.353,12

DEMONSTRATIVO DA DESPESA REALIZADA POR CAT. ECONÔMICA, GRUPO NAT. DESPESA, MODALIDADE APLICAÇÃO E ELEMENTO DESPESA COM
DESDOBRAMENTO DAS NATUREZAS DE DESPESA

R\$

CÓDIGO	ESPECIFICAÇÃO	DESPESA REALIZADA
3.3.90.92.0803	AUXILIO FUNERAL	61.148,02
3.3.90.92.1402	DIARIAS DE VIAGEM	59.668,66
3.3.90.92.1407	DIARIAS DE VIAGEM PARA FORA DO ESTADO	307,48
3.3.90.92.1408	DIARIAS POR RESSARCIMENTO	308.784,38
3.3.90.92.3004	COMBUSTIVEIS E LUBRIFICANTES	55.755,18
3.3.90.92.3006	GENEROS PARA ALIMENTACAO	10.931,12
3.3.90.92.3013	MANUTENC, IDENTIFICAC, UTILIZAC E CONSERVAC DE BENS MOVEIS E EQUIPAMS	2.284,00
3.3.90.92.3027	GAS DE COZINHA	537,30
3.3.90.92.3033	CONSERVACAO DE VEICULOS	4.619,34
3.3.90.92.3037	AQUISICAO DE ASFALTO PARA CONSERVACAO DE RODOVIAS	78.781,68
3.3.90.92.3301	LOCACAO DE VEICULOS	92.441,00
3.3.90.92.3302	TRANSPORTE DE PESSOAL	19.636,10
3.3.90.92.3701	LIMPEZA E HIGIENE	60.602,44
3.3.90.92.3703	SERVICOS GERAIS	89.302,55
3.3.90.92.3901	AGUA E ESGOTO	3.428,63
3.3.90.92.3903	ASSINATURA DE PERIODICOS E RECORTES	840,81
3.3.90.92.3904	COMISSOES E/OU TAXA DE ADMINISTRACAO	52,87
3.3.90.92.3918	ENERGIA ELETRICA	69.440,53
3.3.90.92.3924	PROCESSAMENTO DE DADOS	219.426,93
3.3.90.92.3926	SEGUROS	1.840,90
3.3.90.92.3929	COMUNICACAO	23.996,08
3.3.90.92.3930	CONSERVACAO DE BENS IMOVEIS	60.155,10
3.3.90.92.3931	CONSERVACAO DE BENS MOVEIS E EQUIPAMENTOS	10.313,25
3.3.90.92.3932	CONSERVACAO DE VEICULOS	1.487,45
3.3.90.92.3935	ENSINO E TREINAMENTO	15.400,00
3.3.90.92.3942	ESTAGIARIOS E MONITORES	1.155,62
3.3.90.92.3948	MULTAS	26.219,52
3.3.90.92.3979	TELEFONIA FIXA	928,23
3.3.90.92.3982	ARMAZENAGENS, FRETES E/OU CARRETOS	140,00
3.3.90.92.3984	LIMPEZA E HIGIENE	1.980,00
3.3.90.92.3990	CONSERVACAO DE ESTRADAS DE RODAGEM	12.763.053,22
3.3.90.92.3991	SERVICOS TECNICOS PROFISSIONAIS	1.760,00
3.3.90.92.4107	ATENDIMENTO DE CRECHE (DAER)	61.276,30
3.3.90.92.4601	AUXILIO-REFEICAO - RPPS	120,33
3.3.90.92.4701	CONTRIBUICOES PREVIDENCIARIAS - SERVICOS DE TERCEIROS	530,00
3.3.90.92.4705	IMPOSTO SOBRE SERVICOS DE QUALQUER NATUREZA	303,76
3.3.90.92.4715	MULTAS SOBRE OBRIGACOES TRIBUTARIAS E CONTRIBUTIVAS	54,44
3.3.90.92.4901	AUXILIO TRANSPORTE - PCIVIL RPPS	35,00
3.3.90.92.9301	AJUDA DE CUSTO	145.778,53
3.3.90.92.9305	INDENIZACOES	5.762,00
3.3.90.92.9310	RESSARCIMENTO DE DESPESAS - ENTIDADES DE FISCALIZACAO DO EXERCICIO PROFISSIO	74,37
3.3.90.93	INDENIZACOES E RESTITUICOES	500.177,64
3.3.90.93.9301	AJUDA DE CUSTO	25.461,01
3.3.90.93.9305	INDENIZACOES	212.598,23
3.3.90.93.9306	RESTITUICAO DE RECEITAS	34.837,11
3.3.90.93.9317	INDENIZACAO 13 VENCIMENTO	130.382,69
3.3.90.93.9331	CORRECAO MONETARIA SOBRE CONSIGNACOES RETENCOES E OUTROS DEPOSITOS	28.326,33
3.3.90.93.9343	INDENIZACAO POR ATRASO DA REMUNERACAO	68.572,27
3.3.91.00	TRANSFERENCIA INTRAGOVERNAMENTAL	48.394,11
3.3.91.39	OUTROS SERVICOS DE TERCEIROS-PESSOA JURIDICA	48.394,11
3.3.91.39.3904	COMISSOES E/OU TAXA DE ADMINISTRACAO	48.394,11
4.0.00.00	DESPESA CAPITAL	546.452.848,89
4.4.00.00	INVESTIMENTOS	544.021.671,49
4.4.40.00	TRANSFERENCIAS A MUNICIPIOS	12.347.559,38
4.4.40.42	AUXILIOS	11.157.837,47
4.4.40.42.4201	ASSISTENCIA FINANCEIRA A MUNICIPIOS	11.157.837,47
4.4.40.92	DESPESAS DE EXERCICIOS ANTERIORES	1.189.721,91
4.4.40.92.4201	ASSISTENCIA FINANCEIRA A MUNICIPIOS	1.189.721,91
4.4.90.00	APLICACOES DIRETAS	531.674.112,11
4.4.90.51	OBRAS E INSTALACOES	478.595.430,31
4.4.90.51.5102	ELABORACAO DE PROJETOS	6.852.810,60
4.4.90.51.5104	INICIO DE OBRAS PUBLICAS	17.169.177,01
4.4.90.51.5105	PROSSEGUIMENTO E/OU CONCLUSAO DE OBRAS PUBLICAS	434.125.247,08
4.4.90.51.5109	AQUISICAO DE ASFALTO PARA A CONSTRUCAO DE RODOVIAS	19.009.981,41
4.4.90.51.5111	TAXAS VINCULADAS A OBRAS	1.438.214,21
4.4.90.52	EQUIPAMENTOS E MATERIAL PERMANENTE	266.231,82
4.4.90.52.5212	MAQUINAS, MOTORES E/OU APARELHOS	15.954,50
4.4.90.52.5214	MOBILIARIO EM GERAL	21.656,00
4.4.90.52.5220	TELECOMUNICACOES	3.060,50
4.4.90.52.5222	SOM E/OU IMAGEM	9.800,00
4.4.90.52.5228	EQUIPAMENTOS DE PROCESSAMENTO DE DADOS E MICROFILMAGEM	209.475,00
4.4.90.52.5231	EQUIPAMENTOS PARA ALOJAMENTO, LAVANDERIA, COPA E/OU COZINHA	6.285,82
4.4.90.91	SENTENÇAS JUDICIAIS	1.251.561,65
4.4.90.91.9101	PAGAMENTO DETERMINADO POR SENTENÇAS JUDICIAIS	1.251.561,65
4.4.90.92	DESPESAS DE EXERCICIOS ANTERIORES	50.933.095,88
4.4.90.92.5102	ELABORACAO DE PROJETOS	134.843,67
4.4.90.92.5105	PROSSEGUIMENTO E/OU CONCLUSAO DE OBRAS PUBLICAS	50.798.252,21
4.4.90.93	INDENIZACOES E RESTITUICOES	627.792,45
4.4.90.93.9315	INDENIZACAO PELA DESAPROPRIACAO DE IMOVEIS PARA USO DO ESTADO.	476.762,46
4.4.90.93.9329	INDENIZACAO PELA DESAPROPRIACAO DE BENS PARA USO COMUM DO POVO	151.029,99
4.6.00.00	AMORTIZACAO DA DIVIDA	2.431.177,40

EXERCÍCIO DE 2017

DEPARTAMENTO AUTÔNOMO DE ESTRADAS DE RODAGEM

RFPE017/00004

DEMONSTRATIVO DA DESPESA REALIZADA POR CAT. ECONÔMICA, GRUPO NAT. DESPESA, MODALIDADE APLICAÇÃO E ELEMENTO DESPESA COM
DESDOBRAMENTO DAS NATUREZAS DE DESPESA

R\$

CÓDIGO	ESPECIFICAÇÃO	DESPESA REALIZADA
4.6.90.00	APLICACOES DIRETAS	2.431.177,40
4.6.90.71	PRINCIPAL DA DIVIDA CONTRATUAL RESGATADO	2.431.177,40
4.6.90.71.7111	DEBITOS PARCELADOS - PASEP	2.431.177,40
TOTAL GERAL ==>		862.240.113,28


* RESUMO *

PESSOAL E ENCARGOS SOCIAIS	=>	217.895.462,10
JUROS E ENCARGOS DA DÍVIDA	=>	1.566.563,88
OUTRAS DESPESAS CORRENTES	=>	96.325.238,41
TOTAL DAS DESPESAS CORRENTES	=>	315.787.264,39

INVESTIMENTOS	=>	544.021.671,49
INVERSÕES FINANCEIRAS	=>	0,00
AMORTIZAÇÃO DA DÍVIDA	=>	2.431.177,40
RESERVA DE CONTINGÊNCIA	=>	0,00
TOTAL DAS DESPESAS DE CAPITAL	=>	546.452.848,89
TOTAL GERAL	=>	862.240.113,28


PORTO ALEGRE, 31 DE DEZEMBRO DE 2017


ROGERIO BRASIL UBERTI
DIRETOR GERAL
CPF: 404.663.880/04


SERGIO RICARDO AVILA DA SILVA
CONTADOR
CRCRS N. 04640801
CPF: 416.428.990/20

EXERCÍCIO DE 2017		DEPARTAMENTO AUTONOMO DE ESTRADAS DE RODAGEM							DEMONSTRATIVO DA DESPESA REALIZADA POR ÓRGÃO SEGUNDO OS GRUPOS DE DESPESA COM DESDOBRAMENTO POR FONTE DE RECURSO							R\$	
ESPECIFICAÇÃO		GRUPOS DE DESPESA														TOTAL	
		PESSOAL E ENCARGOS SOCIAIS	JUROS E ENCARGOS DA DÍVIDA	OUTRAS DESPESAS CORRENTES	INVESTIMENTOS	INVERSOES FINANCEIRAS	AMORTIZAÇÃO DA DÍVIDA	RESERVA DE CONTINGÊNCIA									
35 DEPARTAMENTO AUTONOMO DE ESTRADAS DE RODAGEM		217.895.462,10	1.566.563,88	96.325.238,41	544.021.671,49		2.431.177,40		862.240.113,28								
TESOURO-LIVRES		206.566.762,64															
PROPRIOS DA AUTARQUIA																	
TESOURO-VINCULADOS POR LEI			1.566.563,88														
OPERACOES DE CREDITO INTERNAS				32.687.012,77	121.327.074,81									360.580.850,22			
OPERACOES DE CREDITO EXTERNAS				48.422.052,28	18.449.941,13									70.869.734,69			
TESOURO-VINCULADOS PELA CONSTITUICAO		11.328.699,46		3.797.403,79	68.415.787,26									3.797.403,79			
TRANSFERENCIAS OBRIGATORIAS				3.334.281,92	273.912.135,90									68.415.787,26			
				8.084.487,65	60.329.126,52									277.246.417,82			
					1.587.605,87									79.742.313,63			
TOTAL		217.895.462,10	1.566.563,88	96.325.238,41	544.021.671,49		2.431.177,40		1.587.605,87					1.587.605,87			
														862.240.113,28			


PORTO ALEGRE, 31 DE DEZEMBRO DE 2017


 ROGERIO BRASIL UBERTI
 DIRETOR GERAL
 CPF: 404.663.880/04


 SERGIO RICARDO AVILA DA SILVA
 CONTADOR
 CRCRS N. 04640801
 CPF: 416.428.990/20

DEPARTAMENTO AUTONOMO DE ESTRADAS DE RODAGEM										RFPE040/00001
DEMONSTRATIVO DA DESPESA REALIZADA POR FUNÇÃO SEGUNDO OS GRUPOS DE DESPESA COM DESDOBRAMENTO DAS FONTES DE RECURSO										R\$
ESPECIFICAÇÃO	GRUPOS DE DESPESA								RESERVA DE CONTINGÊNCIA	TOTAL
	PESSOAL E ENCARGOS SOCIAIS	JUROS E ENCARGOS DA DÍVIDA	OUTRAS DESPESAS CORRENTES	INVESTIMENTOS	INVERSÕES FINANCEIRAS	AMORTIZAÇÃO DA DÍVIDA				
10 SAUDE	5.757.188,11								5.757.188,11	
TESOURO-VINCULADOS PELA CONSTITUICAO	5.757.188,11								5.757.188,11	
26 TRANSPORTE	68.092.638,99		91.507.548,18	542.770.109,84					702.370.297,01	
TESOURO-LIVRES	68.092.638,99		28.328.862,92	120.576.353,66					216.997.855,57	
PROPRIOS DA AUTARQUIA			48.422.052,28	18.449.941,13					66.871.993,41	
TESOURO-VINCULADOS POR LEI			3.797.403,79						3.797.403,79	
OPERACOES DE CREDITO INTERNAS				68.415.787,26					68.415.787,26	
OPERACOES DE CREDITO EXTERNAS			3.334.281,92	273.912.135,90					277.246.417,82	
TESOURO-VINCULADOS PELA CONSTITUICAO			7.624.947,27	59.828.286,02					67.453.233,29	
TRANSFERENCIAS OBRIGATORIAS				1.587.605,87					1.587.605,87	
28 ENCARGOS ESPECIAIS	144.045.635,00	1.566.563,88	4.817.690,23	1.251.561,65		2.431.177,40			154.112.628,16	
TESOURO-LIVRES	138.474.123,65		4.358.149,85	750.721,15					143.582.994,65	
PROPRIOS DA AUTARQUIA		1.566.563,88				2.431.177,40			3.997.741,28	
TESOURO-VINCULADOS PELA CONSTITUICAO	5.571.511,35		459.540,38	500.840,50					6.531.892,23	
TOTAL	217.895.462,10	1.566.563,88	96.325.238,41	544.021.671,49		2.431.177,40			862.240.113,28	
RESUMO										
TESOURO-LIVRES	206.566.762,64									
PROPRIOS DA AUTARQUIA		1.566.563,88	32.687.012,77	121.327.074,81					360.580.850,22	
TESOURO-VINCULADOS POR LEI			48.422.052,28	18.449.941,13		2.431.177,40			70.869.734,69	
OPERACOES DE CREDITO INTERNAS			3.797.403,79						3.797.403,79	
OPERACOES DE CREDITO EXTERNAS			3.334.281,92	273.912.135,90					68.415.787,26	
TESOURO-VINCULADOS PELA CONSTITUICAO	11.328.699,46		8.084.487,65	60.329.126,52					277.246.417,82	
TRANSFERENCIAS OBRIGATORIAS				1.587.605,87					79.742.313,63	
TOTAL	217.895.462,10	1.566.563,88	96.325.238,41	544.021.671,49		2.431.177,40			862.240.113,28	

PORTO ALEGRE, 31 DE DEZEMBRO DE 2017


 ROGERIO BRASIL UBERTI
 DIRETOR GERAL
 CPF: 404.663.880/04


 SERGIO RICARDO ÁVILA DA SILVA
 CONTADOR
 CRCRS N. 04640801
 CPF: 416.428.990/20



SECRETARIA DOS TRANSPORTES

DEPARTAMENTO AUTONOMO DE ESTRADAS DE RODAGEM DIRETORIA DE ADMINISTRAÇÃO E FINANÇAS SUPERINTENDENCIA DE CONTABILIDADE E FINANÇAS

Notas Explicativas às Demonstrações Contábeis de 31.12.2017

Com vista ao cumprimento de disposições da Lei Complementar 101, de 04.05.2000, e considerando, ainda, o disposto no Decreto Federal 20.910, de 06.01.1932, e no Parecer 01/03, de 21.11.2003, do Egrégio Tribunal de Contas do Estado, foram expedidos o Decreto 58.836, de 14/12/2017, e a Circular CAGE 02/2017 de 09/10/2017, com base nos quais foram efetuados os seguintes procedimentos:

a) Cancelamento de empenhos não liquidados, no valor de R\$ 47.737.240,43 (Quarenta e sete milhões, Setecentos e trinta e sete mil, Duzentos e quarenta reais e Quarenta e tres centavos) em 2017, excedentes ao saldo positivo de disponibilidade de caixa do tesouro;

b) Prescrições dos saldos de Empenhos inscritos em Restos a Pagar Processados Anteriores a 2013, no valor de R\$ 94.812.728,87 (Noventa e quatro milhões, Oitocentos e doze mil, Setecentos e vinte e oito reais e Oitenta e sete centavos);

c) No mês de dezembro foi efetuada uma transferencia da conta de devedores por prestação de serviços do grupo do Ativo Não Circulante referente a obras delegadas do Governos federal-DNIT para conta de Ativo Contingente por se tratar de entradas provaveis, mas não praticamente certa, pois não depende somente da vontade do DAER para a realização do crédito no valor de R\$1.934.694.337,92 (Um bilhão, Novecentos e trinta e quatro milhões, Seiscentos e noventa e quatro mil, Trezentos e trinta e sete reais e Noventa e dois centavos).

ROGERIO BRASIL UBERTI
DIRETOR GERAL DO DAER
CIC 404.663.880/04

SERGIO RICARDO AVILA DA SILVA
CONTADOR CRCRS 46.408
CIC 416.428.990/20

**CONSELHO REGIONAL DE CONTABILIDADE DO RIO GRANDE DO SUL****CERTIDÃO DE REGULARIDADE PROFISSIONAL**

O CONSELHO REGIONAL DE CONTABILIDADE DO RIO GRANDE DO SUL certifica que o(a) profissional identificado(a) no presente documento encontra-se em situação regular.

IDENTIFICAÇÃO DO REGISTRO

NOME.....	: SERGIO RICARDO AVILA DA SILVA
REGISTRO.....	: RS-046408/O-1
CATEGORIA.....	: CONTADOR
CPF.....	: 416.428.990-20

A presente CERTIDÃO não quita nem invalida quaisquer débitos ou infrações que posteriormente, venham a ser apurados pelo CRCRS contra o referido registro.

A falsificação deste documento constitui-se em crime previsto no Código Penal Brasileiro, sujeitando o autor à respectiva ação penal.

Emissão: PORTO ALEGRE, 07.02.2018 as 17:15:48.

Válido até: 08.05.2018.

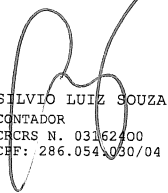
Código de Controle: 274393.

Para verificar a autenticidade deste documento consulte o site do CRCRS.


**Superintendência de Portos e
Hidroviás
SPH**

RECEITA		DESPESA	
TÍTULOS	R\$	TÍTULOS	R\$
RECEITAS CORRENTES		DESPESA CORRENTE	
RECEITA PATRIMONIAL	276.244,47	PESSOAL E ENCARGOS SOCIAIS	22.819.631,83
RECEITA DE SERVIÇOS	2.127.987,78	OUTRAS DESPESAS CORRENTES	3.922.753,95
OUTRAS RECEITAS CORRENTES	595.376,05		
SOMA.....	2.999.608,30	SOMA.....	26.742.385,78
DEFICIT DO ORÇAMENTO CORRENTE	23.742.777,48	TOTAL.....	26.742.385,78
TOTAL.....	26.742.385,78	DESPESA CAPITAL	
RECEITAS DE CAPITAL		AMORTIZACAO DA DIVIDA	7.023,93
ALIENACAO DE BENS	70.000,00	SOMA.....	7.023,93
SOMA.....	70.000,00	TOTAL.....	26.749.409,71
DEFICIT	23.679.801,41		
TOTAL.....	26.749.409,71		
RESUMO			
RECEITAS CORRENTES.....	2.999.608,30	DESPESAS CORRENTES.....	26.742.385,78
RECEITAS DE CAPITAL.....	70.000,00	DESPESAS DE CAPITAL.....	7.023,93
DEFICIT.....	23.679.801,41	SUPERAVIT.....	0,00
TOTAL.....	26.749.409,71	TOTAL.....	26.749.409,71

PORTO ALEGRE, 16 DE ABRIL DE 2017



SILVIO LUIZ SOUZA
CONTADOR
CRCRS N. 03162400
CPF: 286.054.060/04



LUIZ ALCIDES CAPOANI
DIRETOR SUPERINTENDENTE
CPF: 306.831.730/49

EXERCÍCIO DE 2017

SUPERINTENDENCIA DE PORTOS E HIDROVIAS

RFPE006/00001

DEMONSTRAÇÃO DA DESPESA REALIZADA POR FUNÇÕES, SUBFUNÇÕES, PROGRAMAS, PROJETOS E ATIVIDADES

ANEXO N.6

R\$

ÓRGÃO: 36 - SUPERINTENDENCIA DE PORTOS E HIDROVIAS

U.O.: 36.01 - ADMINISTRACAO CENTRAL-SPH

CÓDIGO	ESPECIFICAÇÃO	PROJETOS	ATIVIDADES	TOTAL
26	TRANSPORTE			
26.0122	ADMINISTRACAO GERAL		10.257.352,72	10.257.352,72
26.0122.0138	PROGRAMA DE APOIO ADMINISTRATIVO		10.203.352,72	10.203.352,72
26.0784	TRANSPORTE HIDROVIARIO		10.203.352,72	10.203.352,72
26.0784.0498	PLANEJAMENTO LOGISTICO - PRO - TRANSPORTE MULTIMODAL		54.000,00	54.000,00
			54.000,00	54.000,00

TOTAL DA U.O. =>

10.257.352,72

10.257.352,72

U.O.: 36.33 - ENCARGOS GERAIS DA SUPERINTENDENCIA DE PORTOS E HIDROVIAS

10	SAUDE			
10.0122	ADMINISTRACAO GERAL		371.968,88	371.968,88
10.0122.0369	ENCARGOS ESPECIAIS		371.968,88	371.968,88
28	ENCARGOS ESPECIAIS		371.968,88	371.968,88
28.0843	SERVICO DA DIVIDA INTERNA		16.120.088,11	16.120.088,11
28.0843.0369	ENCARGOS ESPECIAIS		7.023,93	7.023,93
28.0846	OUTROS ENCARGOS ESPECIAIS		7.023,93	7.023,93
28.0846.0369	ENCARGOS ESPECIAIS		16.113.064,18	16.113.064,18
			16.113.064,18	16.113.064,18

TOTAL DA U.O. =>

16.492.056,99

16.492.056,99

TOTAL DO ÓRGÃO =>

26.749.409,71

26.749.409,71

PORTO ALEGRE, 16 DE ABRIL DE 2017

SILVIO LUIZ SOUZA
CONTADOR
CRCRS N. 03162400
CPF: 286.054.030/04

LUIZ ALCIDES CAPOANI
DIRETOR SUPERINTENDENTE
CPF: 306.831.730/49

EXERCÍCIO DE 2017

SUPERINTENDENCIA DE PORTOS E HIDROVIAS

RFPE009/00001

PROGRAMA DE TRABALHO DO GOVERNO
DEMONSTRATIVO DE FUNÇÕES, SUBFUNÇÕES E PROGRAMAS POR PROJETOS E ATIVIDADES

ANEXO N. 7
R\$

CÓDIGO	ESPECIFICAÇÃO	PROJETOS	ATIVIDADES	TOTAL
10	SAUDE		371.968,88	371.968,88
10.0122	ADMINISTRACAO GERAL		371.968,88	371.968,88
10.0122.0369	ENCARGOS ESPECIAIS		371.968,88	371.968,88
26	TRANSPORTE		10.257.352,72	10.257.352,72
26.0122	ADMINISTRACAO GERAL		10.203.352,72	10.203.352,72
26.0122.0138	PROGRAMA DE APOIO ADMINISTRATIVO		10.203.352,72	10.203.352,72
26.0784	TRANSPORTE HIDROVIARIO		54.000,00	54.000,00
26.0784.0498	PLANEJAMENTO LOGISTICO - PRO - TRANSPORTE MULTIMODAL		54.000,00	54.000,00
28	ENCARGOS ESPECIAIS		16.120.088,11	16.120.088,11
28.0843	SERVICO DA DIVIDA INTERNA		7.023,93	7.023,93
28.0843.0369	ENCARGOS ESPECIAIS		7.023,93	7.023,93
28.0846	OUTROS ENCARGOS ESPECIAIS		16.113.064,18	16.113.064,18
28.0846.0369	ENCARGOS ESPECIAIS		16.113.064,18	16.113.064,18
TOTAL GERAL =>		0,00	26.749.409,71	26.749.409,71

PORTO ALEGRE, 16 DE ABRIL DE 2017

SILVIO LUIZ SOUZA
CONTADOR
CRCRS N. 03162400
CPF: 286.054.030/04

LUIZ ALCIDES CAPOANI
DIRETOR SUPERINTENDENTE
CPF: 306.831.730/49

EXERCÍCIO DE 2017	SUPERINTENDENCIA DE PORTOS E HIDROVIAS	RFPE029/00001
DEMONSTRAÇÃO DA DESPESA POR FUNÇÕES, SUBFUNÇÕES E PROGRAMAS CONFORME O VÍNCULO COM OS RECURSOS		ANEXO N.8
		R\$

CÓDIGO	ESPECIFICAÇÃO	ORDINÁRIO	VINCULADO	TOTAL
10	SAUDE	371.968,88		371.968,88
10.0122	ADMINISTRACAO GERAL	371.968,88		371.968,88
10.0122.0369	ENCARGOS ESPECIAIS	371.968,88		371.968,88
26	TRANSPORTE	10.203.352,72	54.000,00	10.257.352,72
26.0122	ADMINISTRACAO GERAL	10.203.352,72		10.203.352,72
26.0122.0138	PROGRAMA DE APOIO ADMINISTRATIVO	10.203.352,72		10.203.352,72
26.0784	TRANSPORTE HIDROVIARIO		54.000,00	54.000,00
26.0784.0498	PLANEJAMENTO LOGISTICO - PRO - TRANSPORTE MULTIMODAL		54.000,00	54.000,00
28	ENCARGOS ESPECIAIS	16.120.088,11		16.120.088,11
28.0843	SERVICO DA DIVIDA INTERNA	7.023,93		7.023,93
28.0843.0369	ENCARGOS ESPECIAIS	7.023,93		7.023,93
28.0846	OUTROS ENCARGOS ESPECIAIS	16.113.064,18		16.113.064,18
28.0846.0369	ENCARGOS ESPECIAIS	16.113.064,18		16.113.064,18
TOTAL GERAL =>		26.695.409,71	54.000,00	26.749.409,71

PORTO ALEGRE, 16 DE ABRIL DE 2017

SILVIO LUIZ SOUZA
CONTADOR
CRCRS N. 03162400
CPF: 286.054.030/04

LUIZ ALCIDES CAPOANI
DIRETOR SUPERINTENDENTE
CPF: 306.831.730/49

EXERCÍCIO DE 2017

SUPERINTENDENCIA DE PORTOS E HIDROVIAS
DEMONSTRATIVO DA DESPESA POR ÓRGÃO E FUNÇÕES

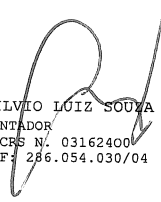
RFPE025/00001

ANEXO N.9

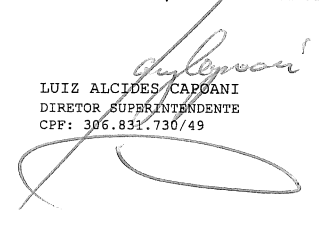
R\$

FUNÇÕES	SAUDE	TRANSPORTE	ENCARGOS ESPECIAIS	TOTAL
ÓRGÃOS				
PODER LEGISLATIVO				
PODER JUDICIARIO				
MINISTERIO PUBLICO				
DEFENSORIA PUBLICA				
PODER EXECUTIVO				
SUPERINTENDENCIA DE PORTOS E HIDROVIAS	371.968,88	10.257.352,72	16.120.088,11	26.749.409,71
SOMA.....	371.968,88	10.257.352,72	16.120.088,11	26.749.409,71
TOTAL.....	371.968,88	10.257.352,72	16.120.088,11	26.749.409,71

PORTO ALEGRE, 16 DE ABRIL DE 2017



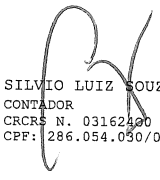
SILVIO LUIZ SOUZA
CONTADOR
CRCRS N. 03162400
CPF: 266.054.030/04



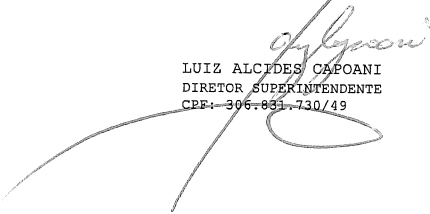
LUIZ ALCIDES CAPORALI
DIRETOR SUPERINTENDENTE
CPF: 306.831.730/49

CÓDIGO	ESPECIFICAÇÃO	ORÇADA	ARRECADADA	DIFERENÇA
1000.00.00.0000	RECEITAS CORRENTES	9.497.328,00	2.999.608,30	6.497.719,70-
1300.00.00.0000	RECEITA PATRIMONIAL	1.326.465,00	276.244,47	1.050.220,53-
1310.00.00.0000	RECEITAS IMOBILIARIAS	1.238.971,00	263.277,72	975.693,28-
1312.00.00.0000	ARRENDAMENTOS	1.238.971,00	263.277,72	975.693,28-
1312.99.00.0000	OUTROS ARRENDAMENTOS	1.238.971,00	263.277,72	975.693,28-
1312.99.99.0000	DIVERSOS ARRENDAMENTOS	1.238.971,00	263.277,72	975.693,28-
1320.00.00.0000	RECEITAS DE VALORES MOBILIARIOS	87.494,00	12.966,75	74.527,25-
1325.00.00.0000	REMUNERACAO DE DEPOSITOS BANCARIOS	59.556,00	9.931,37	49.624,63-
1325.02.00.0000	REMUNERACAO DE DEPOSITO DE RECURSOS NAO VINCULADOS	59.556,00	9.931,37	49.624,63-
1325.02.99.0000	DIVERSAS REMUNERACOES DE DEPOSITOS BANCARIOS NAO VINCULADOS	59.556,00	9.931,37	49.624,63-
1329.00.00.0000	OUTRAS RECEITAS DE VALORES MOBILIARIOS	27.938,00	3.035,38	24.902,62-
1329.99.00.0000	OUTRAS RECEITAS DE VALORES MOBILIARIOS	27.938,00	3.035,38	24.902,62-
1329.99.01.0000	DIVERSAS RECEITAS DE VALORES MOBILIARIOS	27.938,00	3.035,38	24.902,62-
1600.00.00.0000	RECEITA DE SERVICOS	6.664.338,00	2.127.987,78	4.536.350,22-
1600.06.00.0000	SERVICOS PORTUARIOS	6.362.998,00	1.955.570,88	4.407.427,12-
1600.06.99.0000	DIVERSOS SERVICOS PORTUARIOS	6.362.998,00	1.955.570,88	4.407.427,12-
1600.13.00.0000	SERVICOS ADMINISTRATIVOS	12.695,00	3.437,39	9.257,61-
1600.13.99.0000	DIVERSOS SERVICOS ADMINISTRATIVOS	12.695,00	3.437,39	9.257,61-
1600.99.00.0000	OUTROS SERVICOS	288.645,00	168.979,51	119.665,49-
1600.99.99.0000	DIVERSOS SERVICOS	288.645,00	168.979,51	119.665,49-
1900.00.00.0000	OUTRAS RECEITAS CORRENTES	1.506.525,00	595.376,05	911.148,95-
1910.00.00.0000	MULTAS E JUROS DE MORA	95,00	0,00	95,00-
1919.00.00.0000	MULTAS DE OUTRAS ORIGENS	95,00	0,00	95,00-
1919.99.00.0000	OUTRAS MULTAS	95,00	0,00	95,00-
1919.99.99.0000	DIVERSAS MULTAS E JUROS DE MORA	95,00	0,00	95,00-
1920.00.00.0000	INDENIZACOES E RESTITUICOES	1.405.459,00	595.376,05	810.082,95-
1921.00.00.0000	INDENIZACOES	0,00	60,00	60,00
1921.06.00.0000	INDENIZACOES POR DANOS CAUSADOS AO PATRIMONIO PUBLICO	0,00	60,00	60,00
1921.06.99.0000	DIVERSAS INDENIZACOES POR DANOS CAUSADOS AO PATRIMONIO PUBLICO	0,00	60,00	60,00
1922.00.00.0000	RESTITUICOES	1.405.459,00	595.316,05	810.142,95-
1922.99.00.0000	OUTRAS RESTITUICOES	1.405.459,00	595.316,05	810.142,95-
1922.99.99.0000	DIVERSAS RESTITUICOES	1.405.459,00	595.316,05	810.142,95-
1930.00.00.0000	RECEITAS DA DIVIDA ATIVA	100.971,00	0,00	100.971,00-
1932.00.00.0000	RECEITAS DA DIVIDA ATIVA NAO TRIBUTARIA	100.971,00	0,00	100.971,00-
1932.99.00.0000	RECEITA DA DIVIDA ATIVA NAO TRIBUTARIA DE OUTRAS RECEITAS	100.971,00	0,00	100.971,00-
1932.99.01.0000	RECEITA DA DIVIDA ATIVA NAO TRIBUTARIA DE OUTRAS RECEITAS - PRINCIPAL	100.971,00	0,00	100.971,00-
2000.00.00.0000	RECEITAS DE CAPITAL	6.327,00	70.000,00	63.673,00
2200.00.00.0000	ALIENACAO DE BENS	6.327,00	70.000,00	63.673,00
2210.00.00.0000	ALIENACAO DE BENS MOVEIS	6.327,00	70.000,00	63.673,00
2219.00.00.0000	ALIENACAO DE OUTROS BENS MOVEIS	6.327,00	70.000,00	63.673,00
2219.99.00.0000	OUTRAS ALIENACOES DE BENS MOVEIS	6.327,00	70.000,00	63.673,00
2219.99.99.0000	DIVERSAS ALIENACOES DE BENS MOVEIS	6.327,00	70.000,00	63.673,00
TOTAL		9.503.655,00	3.069.608,30	6.434.046,70-

PORTO ALEGRE, 16 DE ABRIL DE 2017



SILVIO LUIZ SOUZA
CONTADOR
CRCRS N. 031624/00
CPF: 286.054.030/04



LUIZ ALCIDES CAPOANI
DIRETOR SUPERINTENDENTE
CPF: 306.851.730/49

EXERCÍCIO DE 2017	SUPERINTENDENCIA DE PORTOS E HIDROVIAS COMPARATIVO DA DESPESA AUTORIZADA COM A REALIZADA	RFPE026/00001 ANEXO N.11 R\$
-------------------	---	------------------------------------

TÍTULOS	DESPESA CORRENTE	DESPESA DE CAPITAL	TOTAL
SUPERINTENDENCIA DE PORTOS E HIDROVIAS			
DESPESA FIXADA	136.254.931,00	2.697.750,00	138.952.681,00
CRÉDITOS ESPECIAIS	0,00	0,00	0,00
CRÉDITOS EXTRAORDINÁRIOS	0,00	0,00	0,00
SUPLEMENTAÇÕES	1.020.000,00	7.500,00	1.027.500,00
REDUÇÕES	1.027.500,00	0,00	1.027.500,00
DESPESA AUTORIZADA	136.247.431,00	2.705.250,00	138.952.681,00
DESPESA REALIZADA	26.742.385,78	7.023,93	26.749.409,71
DIFERENÇA	109.505.045,22	2.698.226,07	112.203.271,29
TOTAL GERAL			
DESPESA FIXADA			138.952.681,00
CRÉDITOS ESPECIAIS			0,00
CRÉDITOS EXTRAORDINÁRIOS			0,00
SUPLEMENTAÇÕES			1.027.500,00
REDUÇÕES			1.027.500,00
DESPESA AUTORIZADA			138.952.681,00
DESPESA REALIZADA			26.749.409,71
DIFERENÇA			112.203.271,29

CRÉDITOS ESPECIAIS E EXTRAORDINÁRIOS CONSIDERADOS PELO SEU VALOR DE ABERTURA, ESTANDO AS RESPECTIVAS ALTERAÇÕES COMPUTADAS NAS SUPLEMENTAÇÕES E REDUÇÕES.

PORTO ALEGRE, 16 DE ABRIL DE 2017

SILVIO LUIZ SOUZA
CONTADOR
CRCRS N. 03162400
CPF: 286.054.039/04

LUIZ ALCIDES CAPOANI
DIRETOR SUPERINTENDENTE
CPF: 306.831.730/49

SUPERINTENDENCIA DE PORTOS E HIDROVIAS
BALANÇO ORÇAMENTÁRIO
ORÇAMENTOS FISCAL E DA SEGURIDADE SOCIAL

Exercício: 2017

RECEITAS ORÇAMENTÁRIAS	Previsão Inicial (a)	Previsão Atualizada (b)	Receitas Realizadas (c)	Saldo (d) = (c-b)
Receitas Correntes (I)	9.497.328,00	9.497.328,00	2.999.608,30	(6.497.719,70)
Receita Patrimonial	1.326.465,00	1.326.465,00	276.244,47	(1.050.220,53)
Receita de Serviços	6.664.338,00	6.664.338,00	2.127.987,78	(4.536.350,22)
Outras Receitas Correntes	1.506.525,00	1.506.525,00	595.376,05	(911.148,95)
Receitas de Capital (II)	6.327,00	6.327,00	70.000,00	63.673,00
Alienação de Bens	6.327,00	6.327,00	70.000,00	63.673,00
Recursos Arrecadados em Exercícios Anteriores (III)	-	-	-	-
SUBTOTAL DAS RECEITAS (IV) = (I + II + III)	9.503.655,00	9.503.655,00	3.069.608,30	(6.434.046,70)
Operações de Crédito/Refinanciamento (V)	-	-	-	-
Operações de Crédito Internas	-	-	-	-
Mobiliária	-	-	-	-
Contratual	-	-	-	-
Operações de Crédito Externas	-	-	-	-
Mobiliária	-	-	-	-
Contratual	-	-	-	-
SUBTOTAL COM REFINANCIAMENTO (VI) = (IV+V)	9.503.655,00	9.503.655,00	3.069.608,30	(6.434.046,70)
Déficit (VII)	-	-	23.679.801,41	23.679.801,41
TOTAL (VIII) = (VI + VII)	9.503.655,00	9.503.655,00	26.749.409,71	17.245.754,71
Saldos de Exercícios Anteriores (Utilizados Para Créditos Adicionais)	-	-	-	-
Superávit Financeiro	-	-	-	-
Reabertura de Créditos Adicionais	-	-	-	-

DESPESAS ORÇAMENTÁRIAS	Dotação Inicial (e)	Dotação Atualizada (f)	Despesas Empenhadas (g)	Despesas Liquidadas (h)	Despesas Pagas (i)	Saldo da Dotação (j) = (f-g)
Despesa Corrente (IX)	136.254.931,00	136.247.431,00	26.742.385,78	25.528.718,09	25.054.808,22	109.505.045,22
Pessoal e Encargos Sociais	123.012.873,00	123.012.873,00	22.819.631,83	22.666.732,27	22.206.672,55	100.193.241,17
Outras Despesas Correntes	13.242.058,00	13.234.558,00	3.922.753,95	2.861.985,82	2.848.135,67	9.311.804,05
Despesa Capital (X)	2.697.750,00	2.705.250,00	7.023,93	6.482,54	6.482,54	2.698.226,07
Investimentos	2.657.750,00	2.665.250,00	-	-	-	2.665.250,00
Amortizacao da Divida	40.000,00	40.000,00	7.023,93	6.482,54	6.482,54	32.976,07
SUBTOTAL DAS DESPESAS (XIII)=(IX + X + XI + XII)	138.952.681,00	138.952.681,00	26.749.409,71	25.535.200,63	25.061.290,76	112.203.271,29
Amortização da Divida/Refinanciamento (XIV)	-	-	-	-	-	-
Amortização da Divida Interna	-	-	-	-	-	-
Divida Mobiliária	-	-	-	-	-	-
Outras Dividas	-	-	-	-	-	-
Amortização da Divida Externa	-	-	-	-	-	-
Divida Mobiliária	-	-	-	-	-	-
Outras Dividas	-	-	-	-	-	-
SUBTOTAL COM REFINANCIAMENTO (XV) = (XIII + XIV)	138.952.681,00	138.952.681,00	26.749.409,71	25.535.200,63	25.061.290,76	112.203.271,29
Superávit (XVI)	-	-	-	-	-	-
TOTAL (XVII) = (XV + XVI)	138.952.681,00	138.952.681,00	26.749.409,71	25.535.200,63	25.061.290,76	112.203.271,29

SUPERINTENDENCIA DE PORTOS E HIDROVIAS
EXECUÇÃO DE RESTOS A PAGAR NÃO PROCESSADOS

Exercício: 2017

	Inscritos		Liquidados	Pagos	Cancelados	Saldo (f) = (a+b-d-e)
	Em Exercícios Anteriores (a)	Em 31 de Dezembro do Exercício Anterior (b)				
Despesa Corrente	-	784.049,91	553.992,63	553.992,63	-	230.057,28
Pessoal e Encargos Sociais	-	184.490,87	-	-	-	184.490,87
Outras Despesas Correntes	-	599.559,04	553.992,63	553.992,63	-	45.566,41
Despesa Capital	-	-	-	-	-	-
Investimentos	-	-	-	-	-	-
TOTAL	-	784.049,91	553.992,63	553.992,63	-	230.057,28

SUPERINTENDENCIA DE PORTOS E HIDROVIAS
EXECUÇÃO DE RESTOS A PAGAR PROCESSADOS E NÃO PROCESSADOS LIQUIDADOS

Exercício: 2017

	Inscritos		Pagos	Cancelados	Saldo (e) = (a+b-c-d)
	Em Exercícios Anteriores (a)	Em 31 de Dezembro do Exercício Anterior (b)			
Despesa Corrente	12.086.623,47	7.047.093,86	5.180.876,75	-	13.952.840,58
Pessoal e Encargos Sociais	12.028.489,12	6.778.798,53	4.912.641,87	-	13.894.645,78
Outras Despesas Correntes	58.134,35	268.295,33	268.234,88	-	58.194,80
Despesa Capital	9.000,00	15,45	-	-	9.015,45
Investimentos	9.000,00	15,45	-	-	9.015,45
TOTAL	12.095.623,47	7.047.109,31	5.180.876,75	-	13.961.856,03

PORTO ALEGRE, 16 DE ABRIL DE 2017

SILVIO LUIZ SOUZA
 CONTADOR
 CRCRS N. 03162400
 CPF: 286.054.030-04

LUIZ ALCIDES CAPOANI
 DIRETOR SUPERINTENDENTE
 CPF: 306.831.730-49



10/01/2018

SUPERINTENDENCIA DE PORTOS E HIDROVIAS
BALANÇO FINANCEIRO

Exercício: 2017

INGRESSOS

	Nota	Exercício Atual	Exercício Anterior
Receita Orçamentária (I)		3.069.608,30	2.794.674,78
Ordinários		3.069.608,30	2.166.084,78
Vinculada		-	628.590,00
Transferências Obrigatórias de Outros Entes		-	628.590,00
Transferências Financeiras Recebidas (II)		27.555.142,53	22.028.332,08
Transferências Recebidas para a Execução Orçamentária		-	-
Transferências Recebidas Independentes de Execução Orçamentária		27.555.142,53	22.028.332,08
Transferências Recebidas para Aportes de recursos para o RPPS		-	-
Transferências Recebidas para Aportes de recursos para o RGPS		-	-
Recebimentos Extraorçamentários (III)		9.256.789,08	5.441.358,67
Inscrição Restos a Pagar Processados		473.909,87	1.155.500,98
Inscrição Restos a Pagar Não Processados		1.214.209,08	1.836.568,93
Depósitos Restituíveis e Valores Vinculados		7.547.692,64	2.437.420,34
Outros Recebimentos Extraorçamentários		20.977,49	11.868,42
Saldo do Exercício Anterior (IV)		3.529.309,69	2.101.005,32
Caixa e Equivalentes de Caixa		3.529.309,69	2.101.005,32
Depósitos Restituíveis e Valores Vinculados		-	-
TOTAL (V)=(I + II + III + IV)		43.410.849,60	32.365.370,85

DISPÊNDIOS		Exercício: 2017	
	Nota	Exercício Atual	Exercício Anterior
Despesa Orçamentária (VI)		26.749.409,71	23.021.630,15
Ordinários		21.181.256,24	21.972.182,73
Vinculada		5.568.153,47	1.049.447,42
Saúde		371.968,88	673.026,21
Transferências Obrigatórias de Outros Entes		54.000,00	358.590,00
Transferências Voluntárias de Outros Entes		-	-
Fundos Estaduais		5.142.184,59	17.831,21
Transferências Financeiras Concedidas (VII)		-	-
Transferências Concedidas para a Execução Orçamentária		-	-
Transferências Concedidas Independentes de Execução Orçamentária		-	-
Transferências Concedidas para Aportes de recursos para o RPPS		-	-
Transferências Concedidas para Aportes de recursos para o RGPS		-	-
Pagamentos Extraorçamentários (VIII)		13.156.873,53	7.466.357,42
Pagamentos de Restos a Pagar Processados		5.180.876,75	5.306.080,47
Pagamentos de Restos a Pagar Não Processados		553.992,63	37.316,12
Depósitos Restituíveis e Valores Vinculados		7.274.497,29	2.070.215,98
Outros Pagamentos Extraorçamentários		147.506,86	52.744,85
Saldo para o Exercício Seguinte (IX)		3.504.566,36	1.877.383,28
Caixa e Equivalentes de Caixa		3.504.566,36	1.877.383,28
Depósitos Restituíveis e Valores Vinculados		-	-
TOTAL (X) = (VI + VII + VIII + IX)		43.410.849,60	32.365.370,85

PORTO ALEGRE, 16 DE ABRIL DE 2017

SILVIO LUIZ SOUZA
CONTADOR
CRCRS N. 03162400
CPF: 286.054.030-04

LUIZ ALCIDES CAPOANI
DIRETOR SUPERINTENDENTE
CPF: 306.831.730-49

SUPERINTENDENCIA DE PORTOS E HIDROVIAS
BALANÇO PATRIMONIAL

	Nota	Exercício Atual	Exercício Anterior
Exercício: 2017			
ATIVO		-	-
Ativo Circulante		-	-
Caixa e Equivalentes de Caixa		3.504.566,36	1.877.383,28
Creditos a Curto Prazo		293.784.060,26	292.824.870,18
Estoques		1.101.646,61	1.171.159,78
Total do Ativo Circulante		298.390.273,23	295.873.413,24
Ativo Nao-circulante		-	-
Ativo Realizavel a Longo Prazo		3.129,90	689,22
Creditos a Longo Prazo		3.129,90	689,22
Investimentos		9.010,43	7.542,92
Imobilizado		16.716.250,66	16.703.851,96
Total do Ativo Não Circulante		16.728.390,99	16.712.084,10
TOTAL DO ATIVO		315.118.664,22	312.585.497,34
PASSIVO E PATRIMONIO LIQUIDO		-	-
Passivo Circulante		-	-
Obrigacoes Trabalhistas, Previdenciarias e Assistenciais a Pagar a Curto Prazo		14.210.465,70	15.610.113,73
Fornecedores e Contas a Pagar a Curto Prazo		13.353,32	603.510,51
Obrigacoes Fiscais a Curto Prazo		23.665,56	21.972,42
Demais Obrigacoes a Curto Prazo		4.797.053,50	7.485.346,41
Total do Passivo Circulante		19.044.538,08	23.720.943,07
Passivo Nao-circulante		-	-
Obrigacoes Trabalhistas, Previdenciarias e Assistenciais a Pagar a Longo Prazo		47.315.909,59	46.045.269,22
Obrigacoes Fiscais a Longo Prazo		3.829.721,79	3.576.442,25
Provisoes a Longo Prazo		107.217.467,77	100.720.907,83
Total do Passivo Não Circulante		158.363.099,15	150.342.619,30
Patrimonio Liquido		-	-
Resultados Acumulados		137.711.026,99	138.521.934,97
Total do Patrimonio Liquido		137.711.026,99	138.521.934,97
TOTAL DO PASSIVO E DO PATRIMÔNIO LÍQUIDO		315.118.664,22	312.585.497,34

SUPERINTENDENCIA DE PORTOS E HIDROVIAS
QUADRO DOS ATIVOS E PASSIVOS FINANCEIROS E PERMANENTES
 (Lei nº 4.320/1964)

	Exercício: 2017	
	Exercício Atual	Exercício Anterior
Ativo (I)	-	-
Ativo Financeiro	4.683.224,62	3.013.182,41
Ativo Permanente	310.435.439,60	309.572.314,93
Total do Ativo	315.118.664,22	312.585.497,34
Passivo (II)	-	-
Passivo Financeiro	19.922.199,55	23.537.751,58
Passivo Permanente	158.929.704,04	153.373.263,62
Total do Passivo	178.851.903,59	176.911.015,20
Saldo Patrimonial (III) = (I – II)	136.266.760,63	135.674.482,14

SUPERINTENDENCIA DE PORTOS E HIDROVIAS
QUADRO DAS CONTAS DE COMPENSAÇÃO
 (Lei nº 4.320/1964)

	Exercício: 2017	
	Exercício Atual	Exercício Anterior
Atos Potenciais Ativos	-	-
Garantias e Contragarantias Recebidas	-	-
Direitos Conveniados e Outros Instrumentos Congeneres	-	-
Direitos Contratuais	-	-
Outros Atos Potenciais Ativos	2.446.262,07	2.516.732,54
Total dos Atos Potenciais Ativos	2.446.262,07	2.516.732,54
Atos Potenciais Passivos	-	-
Garantias e Contragarantias Concedidas	-	-
Obrigacoes Conveniadas e Outros Instrumentos Congeneres	-	-
Obrigacoes Contratuais	-	-
Outros Atos Potenciais Passivos	95.359.739,50	93.570.376,45
Total dos Atos Potenciais Passivos	95.359.739,50	93.570.376,45

SUPERINTENDENCIA DE PORTOS E HIDROVIAS
QUADRO DO SUPERÁVIT / DÉFICIT FINANCEIRO
(Lei nº 4.320/1964)

FONTES DE RECURSO	Exercício: 2017	
	Exercício Atual	Exercício Anterior
01 Ordinários	18.276.472,01	5.538.019,53
03 Saúde	(1.198.854,94)	(612.940,49)
05 Transferências Obrigatórias de Outros Entes	(1.589.587,44)	(1.700.729,10)
06 Transferências Voluntárias de Outros Entes	98.336,78	111.951,78
08 Fundos Estaduais	(30.824.799,95)	(23.843.132,97)
Total das Fontes de Recursos	(15.238.433,54)	(20.506.831,25)

PORTO ALEGRE, 16 DE ABRIL DE 2017

SILVIO LUIZ SOUZA
 CONTADOR
 CRCRS N. 031624/00
 CPF: 286.054.030-04

LUIZ ALCIDES CAPOANI
 DIRETOR SUPERINTENDENTE
 CPF: 306.831.730-49

SUPERINTENDENCIA DE PORTOS E HIDROVIAS
DEMONSTRAÇÃO DAS VARIAÇÕES PATRIMONIAIS

	Exercício: 2017
	Exercício Anterior
Nota	Exercício Atual
Variações Patrimoniais Aumentativas	-
Exploracao e Venda de Bens, Servicos e Direitos	51.872,39
Variacoes Patrimoniais Aumentativas Financeiras	9.931,37
Transferencias e Delegacoes Recebidas	27.555.142,53
Valorizacao e Ganhos Com Ativos	7.089.956,49
Outras Variacoes Patrimoniais Aumentativas	668.351,43
Total das Variações Patrimoniais Aumentativas (I)	35.375.254,21
Variações Patrimoniais Diminutivas	-
Pessoal e Encargos	18.788.848,08
Benefícios Previdenciários e Assistenciais	48.209,49
Uso de Bens, Servicos e Consumo de Capital Fixo	2.158.153,78
Desvalorizacao e Perda de Ativos e Incorporacao de Passivos	8.422.156,33
Tributarias	47.919,83
Outras Variacoes Patrimoniais Diminutivas	-
Total das Variações Patrimoniais Diminutivas (II)	29.465.287,51
RESULTADO PATRIMONIAL DO PERÍODO (III) = (I – II)	5.909.966,70
	11.033.636,38

SUPERINTENDENCIA DE PORTOS E HIDROVIAS
Anexo III - Exploração e Venda de Bens, Serviços e Direitos

	Exercício: 2017
	Exercício Anterior
Exercício Atual	Exercício Anterior
VARIAÇÕES PATRIMONIAIS AUMENTATIVAS	-
Exploracao e Venda de Bens, Servicos e Direitos	-
Exploracao de Bens e Direitos e Prestacao de Servicos	51.872,39
Total de Exploracao e Venda de Bens, Servicos e Direitos	51.872,39
	1.714.827,70

SUPERINTENDENCIA DE PORTOS E HIDROVIAS
Anexo IV - Variações Patrimoniais Aumentativas Financeiras

	Exercício: 2017
	Exercício Anterior
Exercício Atual	Exercício Anterior
VARIAÇÕES PATRIMONIAIS AUMENTATIVAS	-
Variacoes Patrimoniais Aumentativas Financeiras	-
Juros e Encargos de Mora	88,00
Remuneracao de Depositos Bancarios e Aplicacoes Financeiras	9.931,37
Total de Variacoes Patrimoniais Aumentativas Financeiras	9.931,37
	12.482,37

SUPERINTENDENCIA DE PORTOS E HIDROVIAS

Anexo V - Transferências e Delegações Recebidas

	Exercício: 2017	
	Exercício Atual	Exercício Anterior
VARIAÇÕES PATRIMONIAIS AUMENTATIVAS	-	-
Transferencias e Delegacoes Recebidas	-	-
Transferencias Intragovernamentais	27.555.142,53	22.028.332,08
Total de Transferencias e Delegacoes Recebidas	27.555.142,53	22.028.332,08

SUPERINTENDENCIA DE PORTOS E HIDROVIAS

Anexo VI - Valorização e Ganhos com Ativos e Desincorporação de Passivos

	Exercício: 2017	
	Exercício Atual	Exercício Anterior
VARIAÇÕES PATRIMONIAIS AUMENTATIVAS	-	-
Valorizacao e Ganhos Com Ativos	-	-
Ganhos Com Incorporacao de Ativos	7.089.956,49	6.264.341,93
Total de Valorizacao e Ganhos Com Ativos	7.089.956,49	6.264.341,93

SUPERINTENDENCIA DE PORTOS E HIDROVIAS

Anexo VII - Outras Variações Patrimoniais Aumentativas

	Exercício: 2017	
	Exercício Atual	Exercício Anterior
VARIAÇÕES PATRIMONIAIS AUMENTATIVAS	-	-
Outras Variacoes Patrimoniais Aumentativas	-	-
Resultado Positivo de Participacoes	3.035,38	17.235,35
Diversas Variacoes Patrimoniais Aumentativas	665.316,05	394.828,38
Total de Outras Variacoes Patrimoniais Aumentativas	668.351,43	412.063,73

SUPERINTENDENCIA DE PORTOS E HIDROVIAS

Anexo VIII - Pessoal e Encargos

	Exercício: 2017	
	Exercício Atual	Exercício Anterior
VARIAÇÕES PATRIMONIAIS DIMINUTIVAS	-	-
Pessoal e Encargos	-	-
Remuneracao a Pessoal	8.489.353,17	6.523.912,44
Encargos Patronais	10.113.088,73	10.393.338,52
Benefícios a Pessoal	186.406,18	169.508,43
Total de Pessoal e Encargos	18.788.848,08	17.086.759,39

SUPERINTENDENCIA DE PORTOS E HIDROVIAS

Anexo IX - Benefícios Previdenciários e Assistenciais

	Exercício: 2017	
	Exercício Atual	Exercício Anterior
VARIAÇÕES PATRIMONIAIS DIMINUTIVAS	-	-
Benefícios Previdenciários e Assistenciais	-	-
Pensões	48.209,49	58.005,12
Outros Benefícios Previdenciários e Assistenciais	-	2.235,71
Total de Benefícios Previdenciários e Assistenciais	48.209,49	60.240,83

SUPERINTENDENCIA DE PORTOS E HIDROVIAS

Anexo X - Uso de Bens, Serviços e Consumo de Capital Fixo

	Exercício: 2017	
	Exercício Atual	Exercício Anterior
VARIAÇÕES PATRIMONIAIS DIMINUTIVAS	-	-
Uso de Bens, Serviços e Consumo de Capital Fixo	-	-
Uso de Material de Consumo	135.163,06	317.567,39
Serviços	2.022.990,72	1.686.466,72
Total de Uso de Bens, Serviços e Consumo de Capital Fixo	2.158.153,78	2.004.034,11

SUPERINTENDENCIA DE PORTOS E HIDROVIAS

Anexo XIII - Desvalorização e perda de Ativos e Incorporação de Passivos

	Exercício: 2017	
	Exercício Atual	Exercício Anterior
VARIAÇÕES PATRIMONIAIS DIMINUTIVAS	-	-
Desvalorização e Perda de Ativos e Incorporação de Passivos	-	-
Desincorporação de Ativos	8.422.156,33	215.681,59
Total de Desvalorização e Perda de Ativos e Incorporação de Passivos	8.422.156,33	215.681,59

SUPERINTENDENCIA DE PORTOS E HIDROVIAS

Anexo XIV - Tributárias

	Exercício: 2017	
	Exercício Atual	Exercício Anterior
VARIAÇÕES PATRIMONIAIS DIMINUTIVAS	-	-
Tributárias	-	-
Impostos, Taxas e Contribuições de Melhoria	18.747,58	11.204,30
Contribuições	29.172,25	16.691,21
Total de Tributárias	47.919,83	27.895,51

SUPERINTENDENCIA DE PORTOS E HIDROVIAS
Anexo XVI - Outras Variações Patrimoniais Diminutivas

	Exercício: 2017	
	Exercício Atual	Exercício Anterior
VARIAÇÕES PATRIMONIAIS DIMINUTIVAS	-	-
Outras Variacoes Patrimoniais Diminutivas	-	-
Diversas Variacoes Patrimoniais Diminutivas	-	3.800,00
Total de Outras Variacoes Patrimoniais Diminutivas	-	3.800,00



SUPERINTENDENCIA DE PORTOS E HIDROVIAS
DEMONSTRAÇÃO DAS VARIAÇÕES PATRIMONIAIS

	Nota	Exercício Atual	Exercício Anterior
Exercício: 2017			
VARIAÇÕES PATRIMONIAIS AUMENTATIVAS		-	-
Exploracao e Venda de Bens, Servicos e Direitos		51.872,39	1.714.827,70
Exploracao de Bens e Direitos e Prestacao de Servicos		51.872,39	1.714.827,70
Variacoes Patrimoniais Aumentativas Financeiras		9.931,37	12.482,37
Juros e Encargos de Mora		-	88,00
Remuneracao de Depositos Bancarios e Aplicacoes Financeiras		9.931,37	12.394,37
Transferencias e Delegacoes Recebidas		27.555.142,53	22.028.332,08
Transferencias Intragovernamentais		27.555.142,53	22.028.332,08
Valorizacao e Ganhos Com Ativos		7.089.956,49	6.264.341,93
Ganhos Com Incorporacao de Ativos		7.089.956,49	6.264.341,93
Outras Variacoes Patrimoniais Aumentativas		668.351,43	412.063,73
Resultado Positivo de Participacoes		3.035,38	17.235,35
Diversas Variacoes Patrimoniais Aumentativas		665.316,05	394.828,38
Total das Variações Patrimoniais Aumentativas (I)		35.375.254,21	30.432.047,81
VARIAÇÕES PATRIMONIAIS DIMINUTIVAS		-	-
Pessoal e Encargos		18.788.848,08	17.086.759,39
Remuneracao a Pessoal		8.489.353,17	6.523.912,44
Encargos Patronais		10.113.088,73	10.393.338,52
Beneficios a Pessoal		186.406,18	169.508,43
Beneficios Previdenciarios e Assistenciais		48.209,49	60.240,83
Pensoes		48.209,49	58.005,12
Outros Beneficios Previdenciarios e Assistenciais		-	2.235,71
Uso de Bens, Servicos e Consumo de Capital Fixo		2.158.153,78	2.004.034,11
Uso de Material de Consumo		135.163,06	317.567,39
Servicos		2.022.990,72	1.686.466,72
Desvalorizacao e Perda de Ativos e Incorporacao de Passivos		8.422.156,33	215.681,59
Desincorporacao de Ativos		8.422.156,33	215.681,59
Tributarias		47.919,83	27.895,51
Impostos, Taxas e Contribuicoes de Melhoria		18.747,58	11.204,30
Contribuicoes		29.172,25	16.691,21
Outras Variacoes Patrimoniais Diminutivas		-	3.800,00



Diversas Variacoes Patrimoniais Diminutivas	-	3.800,00
Total das Variações Patrimoniais Diminutivas (II)	29.465.287,51	19.398.411,43
RESULTADO PATRIMONIAL DO PERÍODO (III) = (I - II)	5.909.966,70	11.033.636,38

PORTO ALEGRE, 16 DE ABRIL DE 2017

SILVIO LUIZ SOUZA
CONTADOR
CRCRS N. 031624/00
CPF: 286.054.030-04

P/

LUIZ ALCIDES CAPOANI
DIRETOR SUPERINTENDENTE
CPF: 306.831.730-49

SUPERINTENDENCIA DE PORTOS E HIDROVIAS
DEMONSTRAÇÃO DOS FLUXOS DE CAIXA

	Exercício: 2017	
	Exercício Atual	Exercício Anterior
FLUXOS DE CAIXA DAS ATIVIDADES OPERACIONAIS		
Ingressos	30.701.416,81	24.520.744,79
Receitas derivadas e originárias	2.999.608,30	2.166.084,78
Transferências correntes recebidas	27.555.142,53	22.028.332,08
Outros ingressos operacionais	146.665,98	326.327,93
Valores Restituíveis Líquidos – Extraorçamentários	-	-
Desembolsos	30.789.677,60	24.738.709,70
Pessoal e Demais Despesas	30.789.677,60	24.738.709,70
Tranferências concedidas	-	-
Fluxo de caixa líquido das atividades operacionais (I)	(88.260,79)	(217.964,91)
FLUXOS DE CAIXA DAS ATIVIDADES DE INVESTIMENTO		
Ingressos	70.000,00	-
Alienação de bens	70.000,00	-
Amortização de empréstimos e financiamentos concedidos	-	-
Outros ingressos de investimentos	-	-
Desembolsos	-	-
Aquisição de ativo não circulante	-	-
Concessão de empréstimos e financiamentos	-	-
Outros desembolsos de investimentos	-	-
Fluxo de caixa líquido das atividades de investimento (II)	70.000,00	-
FLUXOS DE CAIXA DAS ATIVIDADES DE FINANCIAMENTO		
Ingressos	-	-
Operações de Crédito	-	-
Integralização do capital social de empresas dependentes	-	-
Transferências de capital recebidas	-	-
Outros ingressos de financiamentos	-	-
Desembolsos	6.482,54	5.657,13
Amortização/Refinanciamento da dívida	6.482,54	5.657,13
Outros desembolsos de financiamentos	-	-
Fluxo de caixa líquido das atividades de financiamento (III)	(6.482,54)	(5.657,13)
GERAÇÃO LÍQUIDA DE CAIXA E EQUIVALENTE DE CAIXA (I+II+III)	(24.743,33)	(223.622,04)
Caixa e Equivalentes de caixa inicial	3.529.309,69	2.101.005,32
Caixa e Equivalente de caixa final	3.504.566,36	1.877.383,28

SUPERINTENDENCIA DE PORTOS E HIDROVIAS
QUADRO DE RECEITAS DERIVADAS E ORIGINÁRIAS

	Exercício: 2017	
	Exercício Atual	Exercício Anterior
RECEITAS DERIVADAS E ORIGINÁRIAS		
Receita Tributária	-	-
Receita de Contribuições	-	-
Receita Patrimonial	266.313,10	417.375,49
Receita Agropecuária	-	-
Receita Industrial	-	-
Receita de Serviços	2.127.987,78	1.314.687,56
Remuneração das Disponibilidades	9.931,37	12.394,37
Outras Receitas Derivadas e Originárias	595.376,05	421.627,36
Total das Receitas Derivadas e Originárias	2.999.608,30	2.166.084,78

SUPERINTENDENCIA DE PORTOS E HIDROVIAS
QUADRO DE TRANSFERÊNCIAS RECEBIDAS E CONCEDIDAS

	Exercício: 2017	
	Exercício Atual	Exercício Anterior
TRANSFERÊNCIAS RECEBIDAS		
Intergovernamentais	-	-
da União	-	-
de Estados e Distrito Federal	-	-
de Municípios	-	-
Intragovernamentais	27.555.142,53	22.028.332,08
Outras transferências recebidas	-	-
Total das Transferências Recebidas	27.555.142,53	22.028.332,08
TRANSFERÊNCIAS CONCEDIDAS		
Intergovernamentais	-	-
a União	-	-
a Estados e Distrito Federal	-	-
a Municípios	-	-
Intragovernamentais	-	-
Outras transferências concedidas	-	-
Total das Transferências Concedidas	-	-

SUPERINTENDENCIA DE PORTOS E HIDROVIAS
QUADRO DE DESEMBOLSOS DE PESSOAL E DEMAIS DESPESAS POR FUNÇÃO

	Exercício: 2017	
	Exercício Atual	Exercício Anterior
Saude	377.680,33	901.677,83
Transporte	14.226.434,61	22.142.496,35
Encargos Especiais	16.185.562,66	1.694.535,52
Total dos Desembolsos de Pessoal e Demais Despesas por Função	30.789.677,60	24.738.709,70

SILVIO LUIZ SOUZA
 CONTADOR
 CRCRS N. 03162400
 CPF: 286.054.030-04

PORTO ALEGRE, 16 DE ABRIL DE 2017

LUIZ ALCIDES CAPOANI
 DIRETOR SUPERINTENDENTE
 CPF: 306.831.730-49

10/01/2018

EXERCÍCIO DE 2017	SUPERINTENDENCIA DE PORTOS E HIDROVIAS	RFPE017/00001
DEMONSTRATIVO DA DESPESA REALIZADA POR CAT. ECONÔMICA, GRUPO NAT. DESPESA, MODALIDADE APLICAÇÃO E ELEMENTO DESPESA COM		
DESDOBRAMENTO DAS NATUREZAS DE DESPESA		
R\$		

CÓDIGO	ESPECIFICAÇÃO	DESPESA REALIZADA
3.0.00.00	DESPESA CORRENTE	26.742.385,78
3.1.00.00	PESSOAL E ENCARGOS SOCIAIS	22.819.631,83
3.1.90.00	APLICACOES DIRETAS	14.315.087,20
3.1.90.03	PENSOES DO RPPS E DO MILITAR	48.209,49
3.1.90.03.0303	PENSIONISTAS - CIVIL	48.209,49
3.1.90.11	VENCIMENTOS E VANTAGENS FIXAS-PESSOAL CIVIL	5.450.211,63
3.1.90.11.1102	VENCIMENTO, SALARIO E SUBSIDIO - RPPS	2.393.313,50
3.1.90.11.1104	GRATIFICACOES - RPPS	1.712.112,04
3.1.90.11.1105	VANTAGENS TEMPORAIS - RPPS	743.965,95
3.1.90.11.1107	OUTRAS VANTAGENS - RPPS	599.680,14
3.1.90.11.1108	JETON	1.140,00
3.1.90.13	OBRIGACOES PATRONAIS	1.720.943,68
3.1.90.13.1304	CONTRIBUICAO PREVIDENCIARIA	1.272.706,83
3.1.90.13.1305	FUNDO DE GARANTIA DO TEMPO DE SERVICO - FGTS	448.236,85
3.1.90.16	OUTRAS DESPESAS VARIÁVEIS-PESSOAL CIVIL	852.240,00
3.1.90.16.1602	HORA EXTRA - RPPS	852.240,00
3.1.90.91	SENTENCAS JUDICIAIS	1.906.622,17
3.1.90.91.9101	PAGAMENTO DETERMINADO POR SENTENCAS JUDICIAIS	1.906.622,17
3.1.90.92	DESPESAS DE EXERCICIOS ANTERIORES	4.336.860,23
3.1.90.92.1102	VENCIMENTO, SALARIO E SUBSIDIO - RPPS	22.044,17
3.1.90.92.1108	JETON	570,00
3.1.90.92.9101	PAGAMENTO DETERMINADO POR SENTENCAS JUDICIAIS	4.314.246,06
3.1.91.00	TRANSFERENCIA INTRAGOVERNAMENTAL	8.504.544,63
3.1.91.13	OBRIGACOES PATRONAIS	8.497.117,04
3.1.91.13.1301	CONTRIBUICAO AO IPERGS PARA ASSISTENCIA MEDICA - RPPS	371.968,88
3.1.91.13.1310	CONTRIBUICAO PREVIDENCIARIA S/ATIVOS - RPPS	430.429,90
3.1.91.13.1311	CONTRIBUICAO PREVIDENCIARIA S/INATIVOS - RPPS	966.141,60
3.1.91.13.1313	CONTRIBUICAO AO IPERGS PARA COBERTURA DE DEFICE - INATIVOS	6.728.576,66
3.1.91.92	DESPESAS DE EXERCICIOS ANTERIORES	7.427,59
3.1.91.92.1313	CONTRIBUICAO AO IPERGS PARA COBERTURA DE DEFICE - INATIVOS	7.427,59
3.3.00.00	OUTRAS DESPESAS CORRENTES	3.922.753,95
3.3.90.00	APLICACOES DIRETAS	3.922.753,95
3.3.90.04	CONTRATACAO POR TEMPO DETERMINADO	426.000,00
3.3.90.04.0401	SERVICO DE MAO-DE-OBRA TEMPORARIA	426.000,00
3.3.90.14	DIARIAS-CIVIL	33.977,88
3.3.90.14.1402	DIARIAS DE VIAGEM	8.450,54
3.3.90.14.1404	DIARIAS DE VIAGEM POR ADIANTAMENTO DE NUMERARIO	20.741,86
3.3.90.14.1407	DIARIAS DE VIAGEM PARA FORA DO ESTADO	4.785,48
3.3.90.30	MATERIAL DE CONSUMO	105.302,61
3.3.90.30.3004	COMBUSTIVEIS E LUBRIFICANTES	67.611,64
3.3.90.30.3013	MANUTENC, IDENTIFICAC, UTILIZAC E CONSERVAC DE BENS MOVEIS E EQUIPAMS	35.690,97
3.3.90.30.3032	CONSERVACAO DE BENS IMOVEIS	2.000,00
3.3.90.33	PASSAGENS E DESPESAS COM LOCOMOCAO	57.465,74
3.3.90.33.3301	LOCACAO DE VEICULOS	50.904,00
3.3.90.33.3302	TRANSPORTE DE PESSOAL	4.302,20
3.3.90.33.3304	TRANSPORTE DE PESSOAL POR VIA AEREA	2.259,54
3.3.90.37	LOCACAO DE MAO-DE-OBRA	1.275.500,56
3.3.90.37.3701	LIMPEZA E HIGIENE	305.500,56
3.3.90.37.3702	VIGILANCIA E/OU ZELADORIA	970.000,00
3.3.90.39	OUTROS SERVICOS DE TERCEIROS-PESSOA JURIDICA	1.090.994,77
3.3.90.39.3901	AGUA E ESGOTO	233.400,00
3.3.90.39.3903	ASSINATURA DE PERIODICOS E RECORTES	2.607,70
3.3.90.39.3904	COMISSOES E/OU TAXA DE ADMINISTRACAO	83,67
3.3.90.39.3918	ENERGIA ELETRICA	250.000,00
3.3.90.39.3921	LOCACAO DE MAQUINAS E EQUIPAMENTOS	6.000,00
3.3.90.39.3923	PEDAGIOS	224,36
3.3.90.39.3924	PROCESSAMENTO DE DADOS	384.000,00
3.3.90.39.3926	SEGUROS	693,25
3.3.90.39.3929	COMUNICACAO	6.000,00
3.3.90.39.3931	CONSERVACAO DE BENS MOVEIS E EQUIPAMENTOS	38.824,13
3.3.90.39.3932	CONSERVACAO DE VEICULOS	4.579,07
3.3.90.39.3933	DIVULGACAO OBRIGATORIA	11.321,71
3.3.90.39.3935	ENSINO E TREINAMENTO	5.600,00
3.3.90.39.3936	ALIMENTACAO E/OU HOSPEDAGEM DE NAO SERVIDORES	800,00
3.3.90.39.3942	ESTAGIARIOS E MONITORES	2.134,90
3.3.90.39.3948	MULTAS	10.192,73
3.3.90.39.3952	DESPESAS BANCARIAS	4.717,00
3.3.90.39.3968	QUIMICA	30.000,00
3.3.90.39.3979	TELEFONIA FIXA	47.500,00
3.3.90.39.3980	TELEFONIA MOVEL	1.500,25
3.3.90.39.3984	LIMPEZA E HIGIENE	26.732,00
3.3.90.39.3991	SERVICOS TECNICOS PROFISSIONAIS	24.084,00
3.3.90.46	AUXILIO-ALIMENTACAO	152.405,13
3.3.90.46.4601	AUXILIO-REFEICAO - RPPS	152.405,13
3.3.90.47	OBRIGACOES TRIBUTARIAS E CONTRIBUTIVAS	50.299,43
3.3.90.47.4702	PROGRAMA DE FORMACAO DO PATRIMONIO DO SERVIDOR PUBLICO-PASEP	30.000,00
3.3.90.47.4707	TAXAS PELA PRESTACAO DE SERVICOS	20.299,43
3.3.90.49	AUXILIO-TRANSPORTE	34.001,05
3.3.90.49.4901	AUXILIO TRANSPORTE - PCIVIL RPPS	34.001,05
3.3.90.92	DESPESAS DE EXERCICIOS ANTERIORES	696.806,78
3.3.90.92.0401	SERVICO DE MAO-DE-OBRA TEMPORARIA	82.150,63

CÓDIGO	ESPECIFICAÇÃO	DESPESA REALIZADA
3.3.90.92.1402	DIARIAS DE VIAGEM	3.900,89
3.3.90.92.3002	SINALIZACAO, IDENTIFICACAO E SEGURANCA	54.000,00
3.3.90.92.3004	COMBUSTIVEIS E LUBRIFICANTES	47.148,02
3.3.90.92.3010	ACONDICIONAMENTO E/OU EMBALAGEM	2.300,00
3.3.90.92.3028	LIMPEZA E HIGIENE	2.644,35
3.3.90.92.3301	LOCACAO DE VEICULOS	10.827,60
3.3.90.92.3302	TRANSPORTE DE PESSOAL	203,80
3.3.90.92.3701	LIMPEZA E HIGIENE	67.034,26
3.3.90.92.3702	VIGILANCIA E/OU ZELADORIA	272.777,71
3.3.90.92.3901	AGUA E ESGOTO	32.983,28
3.3.90.92.3918	ENERGIA ELETRICA	8.056,18
3.3.90.92.3921	LOCACAO DE MAQUINAS E EQUIPAMENTOS	1.500,00
3.3.90.92.3924	PROCESSAMENTO DE DADOS	93.051,35
3.3.90.92.3926	SEGUROS	2.399,76
3.3.90.92.3931	CONSERVACAO DE BENS MOVEIS E EQUIPAMENTOS	2.117,96
3.3.90.92.3980	TELEFONIA MOVEL	501,14
3.3.90.92.3991	SERVICOS TECNICOS PROFISSIONAIS	4.533,33
3.3.90.92.4702	PROGRAMA DE FORMACAO DO PATRIMONIO DO SERVIDOR PUBLICO-PASEP	8.676,52
4.0.00.00	DESPESA CAPITAL	7.023,93
4.6.00.00	AMORTIZACAO DA DIVIDA	7.023,93
4.6.90.00	APLICACOES DIRETAS	7.023,93
4.6.90.71	PRINCIPAL DA DIVIDA CONTRATUAL RESGATADO	7.023,93
4.6.90.71.7111	DEBITOS PARCELADOS - PASEP	2.433,83
4.6.90.71.7113	OUTROS DEBITOS PARCELADOS	4.590,10
TOTAL GERAL =====>		26.749.409,71

* RESUMO *

PESSOAL E ENCARGOS SOCIAIS => 22.819.631,83
 JUROS E ENCARGOS DA DÍVIDA => 0,00
 OUTRAS DESPESAS CORRENTES => 3.922.753,95
 TOTAL DAS DESPESAS CORRENTES => 26.742.385,78

INVESTIMENTOS => 0,00
 INVERSÕES FINANCEIRAS => 0,00
 AMORTIZAÇÃO DA DÍVIDA => 7.023,93
 RESERVA DE CONTINGÊNCIA => 0,00
 TOTAL DAS DESPESAS DE CAPITAL => 7.023,93
 TOTAL GERAL => 26.749.409,71

PORTO ALEGRE, 16 DE ABRIL DE 2017

SILVIO LUIZ SOUZA
 CONTADOR
 CRCRS N. 03162400
 CPF: 286.054.030/04

LUIZ ALCIDES CAPOANI
 DIRETOR SUPERINTENDENTE
 CPF: 306.831.730/49

SUPERINTENDENCIA DE PORTOS E HIDROVIAS									
DEMONSTRATIVO DA DESPESA REALIZADA POR ÓRGÃO SEGUNDO OS GRUPOS DE DESPESA COM DESDOBRAMENTO POR FONTE DE RECURSO									
R\$									
EXERCÍCIO DE 2017	RFE039/00001	GRUPOS DE DESPESA							
		ESPECIFICAÇÃO	PESSOAL E ENCARGOS SOCIAIS	JUROS E ENCARGOS DA DÍVIDA	OUTRAS DESPESAS CORRENTES	INVESTIMENTOS	INVERSOES FINANCEIRAS	AMORTIZAÇÃO DA DÍVIDA	RESERVA DE CONTINGÊNCIA
36 SUPERINTENDENCIA DE PORTOS E HIDROVIAS			22.819.631,83		3.922.753,95			7.023,93	
TESOURO-LIVRES			17.305.478,36		142.022,06				
PROPRIOS DA AUTARQUIA					3.726.731,89			7.023,93	
TESOURO-VINCULADOS PELA CONSTITUICAO			5.514.153,47		54.000,00				
TOTAL			22.819.631,83		3.922.753,95			7.023,93	
									26.749.409,71
									17.447.500,42
									3.733.755,82
									5.568.153,47
									26.749.409,71

PORTO ALEGRE, 16 DE ABRIL DE 2017

SILVIO LUIZ SOUZA
CONTADOR
CRCRJ N. 03162400
CPF: 286.054.080/04

LUIZ ALCIDES CAPOANI
DIRETOR-SUPERINTENDENTE
CPF: 206.831.730/49

SUPERINTENDENCIA DE PORTOS E HIDROVIAS									
DEMONSTRATIVO DA DESPESA REALIZADA POR FUNÇÃO SEGUNDO OS GRUPOS DE DESPESA COM DESDOBRAMENTO DAS FONTES DE RECURSO									
RFPE040/00001									
R\$									
EXERCÍCIO DE 2017	ESPECIFICAÇÃO	GRUPOS DE DESPESA							
		PESSOAL E ENCARGOS SOCIAIS	JUROS E ENCARGOS DA DÍVIDA	OUTRAS DESPESAS CORRENTES	INVESTIMENTOS	INVERSOES FINANCEIRAS	AMORTIZAÇÃO DA DÍVIDA	RESERVA DE CONTINGÊNCIA	TOTAL
10 SAUDE		371.968,88							371.968,88
	TESOURO-VINCULADOS PELA CONSTITUICAO	371.968,88							371.968,88
26 TRANSPORTE		6.373.275,29		3.884.077,43					10.257.352,72
	TESOURO-LIVRES	6.373.275,29		142.022,06					6.515.297,35
	PROPRIOS DA AUTARQUIA			3.688.055,37					3.688.055,37
	TESOURO-VINCULADOS PELA CONSTITUICAO			54.000,00					54.000,00
28 ENCARGOS ESPECIAIS		16.074.387,66		38.676,52			7.023,93		16.120.088,11
	TESOURO-LIVRES	10.932.203,07							10.932.203,07
	PROPRIOS DA AUTARQUIA			38.676,52			7.023,93		45.700,45
	TESOURO-VINCULADOS PELA CONSTITUICAO	5.142.184,59							5.142.184,59
TOTAL		22.819.631,83		3.922.753,95			7.023,93		26.749.409,71
RESUMO									
	TESOURO-LIVRES	17.305.478,36		142.022,06					17.447.500,42
	PROPRIOS DA AUTARQUIA			3.726.731,89			7.023,93		3.733.755,82
	TESOURO-VINCULADOS PELA CONSTITUICAO	5.514.153,47		54.000,00					5.568.153,47
TOTAL		22.819.631,83		3.922.753,95			7.023,93		26.749.409,71

PORTO ALEGRE, 16 DE ABRIL DE 2017

SILVIO LUIZ SOUZA
CONTADOR
CPCRS N. 03152400
CPF: 286.031.030/04

LUIZ MACIEDES CAPOANI
DIRETOR SUPERINTENDENTE
CPF: 306.831.120/49



ENTIDADE: SUPERINTENDENCIA DE PORTOS E HIDROVIAS

NOTAS EXPLICATIVAS DO BALANÇO NO ENCERRAMENTO

DAS ATIVIDADES EM 16 DE ABRIL DE 2017:

- 1 - Conforme previsto no decreto estadual nº 51.153/2014, encontram-se contabilizados em contas de controle:**

1º) - Contabilização dos Passivos Contingentes:


7411.1.01.01.0508 – CONTROLE DE PASSIVOS CONTINGENTES


**Ref Demanda Judicial sem trânsito em julgado,
do litígio entre OGMO/Pelotas e SPHR\$ 202.555,61**

2º) - Contabilização das Prateleiras:

2189.1.98.01.0509 - OBRIGAÇÕES PENDENTES DE EXEC. ORÇAM.

Ref Dívida com a CORSANR\$ 543.480,72


P/ LUIZ ALCIDES CAPOANI
Diretor Superintendente
CPF 306 831 730 / 49


SILVIO LUIZ SOUZA
Contador CRC-RS 31624-0
CPF 286 054 030 / 04

**CONSELHO REGIONAL DE CONTABILIDADE DO RIO GRANDE DO SUL****CERTIDÃO DE REGULARIDADE PROFISSIONAL**

O CONSELHO REGIONAL DE CONTABILIDADE DO RIO GRANDE DO SUL certifica que o(a) profissional identificado(a) no presente documento encontra-se em situação regular.

IDENTIFICAÇÃO DO REGISTRO

NOME.....	: SILVIO LUIZ SOUZA
REGISTRO.....	: RS-031624/O-0
CATEGORIA.....	: CONTADOR
CPF.....	: 286.054.030-04

A presente CERTIDÃO não quita nem invalida quaisquer débitos ou infrações que posteriormente, venham a ser apurados pelo CRCRS contra o referido registro.

A falsificação deste documento constitui-se em crime previsto no Código Penal Brasileiro, sujeitando o autor à respectiva ação penal.

Emissão: PORTO ALEGRE, 07.02.2018 as 09:38:11.

Válido até: 08.05.2018.


Código de Controle: 274299.

Para verificar a autenticidade deste documento consulte o site do CRCRS.


**Instituto de Previdência
do Estado do RS
IPERGS**

RECEITA		DESPESA	
TÍTULOS	R\$	TÍTULOS	R\$
RECEITAS CORRENTES		DESPESA CORRENTE	
RECEITA DE CONTRIBUIÇÕES	3.156.665.716,98	PESSOAL E ENCARGOS SOCIAIS	13.374.127.317,13
RECEITA PATRIMONIAL	140.110.923,32	OUTRAS DESPESAS CORRENTES	2.252.884.429,74
RECEITA DE SERVIÇOS	4.583.992,56		
OUTRAS RECEITAS CORRENTES	131.340.626,81	SOMA.....	15.627.011.746,87
RECEITA DE CONTRIBUIÇÕES INTRAORÇAMENTÁRIAS	12.241.982.187,58		
		SUPERAVIT DO ORÇAMENTO CORRENTE	37.823.132,74
SOMA.....	15.674.683.447,25	TOTAL.....	15.664.834.879,61
DEDUÇÕES DA RECEITA CORRENTE	-9.848.567,64	DESPESA CAPITAL	
		INVESTIMENTOS	254.852,07
TOTAL.....	15.664.834.879,61	AMORTIZAÇÃO DA DÍVIDA	31.851.909,30
RECEITAS DE CAPITAL			
ALIENAÇÃO DE BENS	4.000,00	SOMA.....	32.106.761,37
AMORTIZAÇÃO DE EMPRÉSTIMOS	767.037,46		
		SUPERAVIT	6.487.408,83
SOMA.....	771.037,46	TOTAL.....	15.665.605.917,07
TOTAL.....	15.665.605.917,07		
RESUMO			
RECEITAS CORRENTES.....	15.664.834.879,61	DESPESAS CORRENTES.....	15.627.011.746,87
RECEITAS DE CAPITAL.....	771.037,46	DESPESAS DE CAPITAL.....	32.106.761,37
DEFICIT.....	0,00	SUPERAVIT.....	6.487.408,83
TOTAL.....	15.665.605.917,07	TOTAL.....	15.665.605.917,07


PORTO ALEGRE, 31 DE DEZEMBRO DE 2017



OTOMAR OLEQUES VIVIAN
DIRETOR PRESIDENTE
CPF: 232.047.860/91



NILTON DONATO
DIRETOR ADMINISTRATIVO-FINANCEIRO
CRCRS N. 04090704
CPF: 349.616.900/15



EUCLIDES WORTMANN PITOMBO
GERENTE DE CONTABILIDADE-TEC. CONT 03683906
CRCRS N. 03683906
CPF: 121.379.870/15

EXERCÍCIO DE 2017	INSTITUTO DE PREVIDENCIA DO ESTADO DO RS	RFPE006/00001
DEMONSTRAÇÃO DA DESPESA REALIZADA POR FUNÇÕES, SUBFUNÇÕES, PROGRAMAS, PROJETOS E ATIVIDADES		ANEXO N.6
		R\$

ÓRGÃO: 40 - REGIME PROPRIO DE PREVIDENCIA SOCIAL DO ESTADO DO RIO GRANDE DO SUL - RPPS/RS

U.O.: 40.01 - ADMINISTRACAO				
CÓDIGO	ESPECIFICAÇÃO	PROJETOS	ATIVIDADES	TOTAL
04	ADMINISTRACAO		11.350.955,32	11.350.955,32
04.0272	PREV. REGIME ESTATUTARIO		11.350.955,32	11.350.955,32
04.0272.0138	PROGRAMA DE APOIO ADMINISTRATIVO		11.350.955,32	11.350.955,32
09	PREVIDENCIA SOCIAL	459.486,98	13.599.929,85	14.059.416,83
09.0122	ADMINISTRACAO GERAL	459.486,98	13.599.929,85	14.059.416,83
09.0122.0138	PROGRAMA DE APOIO ADMINISTRATIVO		13.599.929,85	13.599.929,85
09.0122.0494	GESTAO DE PREVIDENCIA DO(A) SERVIDOR(A) ESTADUAL	459.486,98		459.486,98

TOTAL DA U.O. =>	459.486,98	24.950.885,17	25.410.372,15
------------------	------------	---------------	---------------

U.O.: 40.02 - BENEFICIOS PREVIDENCIARIOS E ENCARGOS				
09	PREVIDENCIA SOCIAL		13.115.523.756,81	13.115.523.756,81
09.0272	PREV. REGIME ESTATUTARIO		13.099.168.390,19	13.099.168.390,19
09.0272.0494	GESTAO DE PREVIDENCIA DO(A) SERVIDOR(A) ESTADUAL		13.099.168.390,19	13.099.168.390,19
09.0274	PREVIDENCIA ESPECIAL		16.355.366,62	16.355.366,62
09.0274.0494	GESTAO DE PREVIDENCIA DO(A) SERVIDOR(A) ESTADUAL		16.355.366,62	16.355.366,62
28	ENCARGOS ESPECIAIS		263.155.590,23	263.155.590,23
28.0846	OUTROS ENCARGOS ESPECIAIS		263.155.590,23	263.155.590,23
28.0846.0369	ENCARGOS ESPECIAIS		263.155.590,23	263.155.590,23

TOTAL DA U.O. =>		13.378.679.347,04	13.378.679.347,04
------------------	--	-------------------	-------------------

U.O.: 40.03 - FUNDOPREV CIVIL				
09	PREVIDENCIA SOCIAL		1.235.308,64	1.235.308,64
09.0272	PREV. REGIME ESTATUTARIO		1.235.308,64	1.235.308,64
09.0272.0494	GESTAO DE PREVIDENCIA DO(A) SERVIDOR(A) ESTADUAL		1.235.308,64	1.235.308,64

TOTAL DA U.O. =>		1.235.308,64	1.235.308,64
------------------	--	--------------	--------------

U.O.: 40.33 - ENCARGOS GERAIS DO REGIME PROPRIO DE PREVIDENCIA SOCIAL				
09	PREVIDENCIA SOCIAL		5.903.718,72	5.903.718,72
09.0272	PREV. REGIME ESTATUTARIO		5.903.718,72	5.903.718,72
09.0272.0369	ENCARGOS ESPECIAIS		5.903.718,72	5.903.718,72
10	SAUDE		2.320.428,79	2.320.428,79
10.0122	ADMINISTRACAO GERAL		2.320.428,79	2.320.428,79
10.0122.0369	ENCARGOS ESPECIAIS		2.320.428,79	2.320.428,79
28	ENCARGOS ESPECIAIS		132.424.880,48	132.424.880,48
28.0273	PREVIDENCIA COMPLEMENTAR		271,04	271,04
28.0273.0369	ENCARGOS ESPECIAIS		271,04	271,04
28.0846	OUTROS ENCARGOS ESPECIAIS		132.424.609,44	132.424.609,44
28.0846.0369	ENCARGOS ESPECIAIS		132.424.609,44	132.424.609,44

TOTAL DA U.O. =>		140.649.027,99	140.649.027,99
------------------	--	----------------	----------------

U.O.: 40.04 - FUNDOPREV MILITAR				
09	PREVIDENCIA SOCIAL		313.950,23	313.950,23
09.0272	PREV. REGIME ESTATUTARIO		313.950,23	313.950,23
09.0272.0494	GESTAO DE PREVIDENCIA DO(A) SERVIDOR(A) ESTADUAL		313.950,23	313.950,23

TOTAL DA U.O. =>		313.950,23	313.950,23
------------------	--	------------	------------

TOTAL DO ÓRGÃO =>	459.486,98	13.545.828.519,07	13.546.288.006,05
-------------------	------------	-------------------	-------------------

EXERCÍCIO DE 2017		INSTITUTO DE PREVIDENCIA DO ESTADO DO RS		RFPE006/00002
DEMONSTRAÇÃO DA DESPESA REALIZADA POR FUNÇÕES, SUBFUNÇÕES, PROGRAMAS, PROJETOS E ATIVIDADES				ANEXO N.6
R\$				
ÓRGÃO: 41 - FUNDO DE ASSISTENCIA A SAUDE - FAS/RS				
U.O.: 41.01 - ADMINISTRACAO				
CÓDIGO	ESPECIFICAÇÃO	PROJETOS	ATIVIDADES	TOTAL
10	SAUDE			
10.0122	ADMINISTRACAO GERAL		41.838.729,69	41.838.729,69
10.0122.0138	PROGRAMA DE APOIO ADMINISTRATIVO		41.838.729,69	41.838.729,69
			41.838.729,69	41.838.729,69
TOTAL DA U.O. =>			41.838.729,69	41.838.729,69
U.O.: 41.02 - ASSISTENCIA MEDICA				
10	SAUDE			
10.0302	ASSIST.HOSP./AMBULATORIAL		1.965.650.918,32	1.965.650.918,32
10.0302.0516	GESTAO DA SAUDE DO(A) SERVIDOR(A) PUBLICO(A)		1.965.650.918,32	1.965.650.918,32
			1.965.650.918,32	1.965.650.918,32
TOTAL DA U.O. =>			1.965.650.918,32	1.965.650.918,32
U.O.: 41.33 - ENCARGOS GERAIS DO FUNDO DE ASSISTENCIA A SAUDE				
09	PREVIDENCIA SOCIAL			
09.0272	PREV. REGIME ESTATUTARIO		2.545.630,38	2.545.630,38
09.0272.0369	ENCARGOS ESPECIAIS		2.545.630,38	2.545.630,38
10	SAUDE			
10.0122	ADMINISTRACAO GERAL		914.301,80	914.301,80
10.0122.0369	ENCARGOS ESPECIAIS		914.301,80	914.301,80
28	ENCARGOS ESPECIAIS		914.301,80	914.301,80
28.0273	PREVIDENCIA COMPLEMENTAR		97.534.059,29	97.534.059,29
28.0273.0369	ENCARGOS ESPECIAIS		974,25	974,25
28.0843	SERVICO DA DIVIDA INTERNA		974,25	974,25
28.0843.0369	ENCARGOS ESPECIAIS		31.851.909,30	31.851.909,30
28.0846	OUTROS ENCARGOS ESPECIAIS		31.851.909,30	31.851.909,30
28.0846.0369	ENCARGOS ESPECIAIS		65.681.175,74	65.681.175,74
			65.681.175,74	65.681.175,74
TOTAL DA U.O. =>			100.993.991,47	100.993.991,47
TOTAL DO ÓRGÃO =>			2.108.483.639,48	2.108.483.639,48

EXERCÍCIO DE 2017	INSTITUTO DE PREVIDENCIA DO ESTADO DO RS	RFPE006/00003
DEMONSTRAÇÃO DA DESPESA REALIZADA POR FUNÇÕES, SUBFUNÇÕES, PROGRAMAS, PROJETOS E ATIVIDADES		ANEXO N.6
		R\$

ÓRGÃO: 42 - INSTITUTO DE PREVIDENCIA DO ESTADO DO RIO GRANDE DO SUL

U.O.: 42.01 - ADMINISTRACAO				
CÓDIGO	ESPECIFICAÇÃO	PROJETOS	ATIVIDADES	TOTAL
04	ADMINISTRACAO		572.191,58	572.191,58
04.0122	ADMINISTRACAO GERAL		572.191,58	572.191,58
04.0122.0138	PROGRAMA DE APOIO ADMINISTRATIVO		572.191,58	572.191,58
28	ENCARGOS ESPECIAIS		3.763.072,83	3.763.072,83
28.0846	OUTROS ENCARGOS ESPECIAIS		3.763.072,83	3.763.072,83
28.0846.0138	PROGRAMA DE APOIO ADMINISTRATIVO		3.763.072,83	3.763.072,83

TOTAL DA U.O. =>			4.335.264,41	4.335.264,41
------------------	--	--	--------------	--------------

U.O.: 42.33 - ENCARGOS GERAIS DO INSTITUTO DE PREVIDENCIA DO ESTADO DO RIO GRANDE DO SUL				
28	ENCARGOS ESPECIAIS		11.598,30	11.598,30
28.0846	OUTROS ENCARGOS ESPECIAIS		11.598,30	11.598,30
28.0846.0369	ENCARGOS ESPECIAIS		11.598,30	11.598,30

TOTAL DA U.O. =>			11.598,30	11.598,30
------------------	--	--	-----------	-----------

TOTAL DO ÓRGÃO =>			4.346.862,71	4.346.862,71
-------------------	--	--	--------------	--------------

PORTO ALEGRE, 31 DE DEZEMBRO DE 2017

OTOMAR OLECCUES VIVIAN
DIRETOR PRESIDENTE
CPF: 232.047.880/91

NILTON DONATO
DIRETOR ADMINISTRATIVO-FINANCEIRO
CRCRS N. 04090704
CPF: 349.616.900/15

EUCLIDES WORTMANN PITOMBO
GERENTE DE CONTABILIDADE-TEC.CONT 03683906
CRCRS N. 03683906
CPF: 121.379.870/15

EXERCÍCIO DE 2017	INSTITUTO DE PREVIDENCIA DO ESTADO DO RS	RFPE009/00001
PROGRAMA DE TRABALHO DO GOVERNO DEMONSTRATIVO DE FUNÇÕES, SUBFUNÇÕES E PROGRAMAS POR PROJETOS E ATIVIDADES		ANEXO N. 7 R\$

CÓDIGO	ESPECIFICAÇÃO	PROJETOS	ATIVIDADES	TOTAL
04	ADMINISTRACAO		11.923.146,90	11.923.146,90
04.0122	ADMINISTRACAO GERAL		572.191,58	572.191,58
04.0122.0138	PROGRAMA DE APOIO ADMINISTRATIVO		572.191,58	572.191,58
04.0272	PREV. REGIME ESTATUTARIO		11.350.955,32	11.350.955,32
04.0272.0138	PROGRAMA DE APOIO ADMINISTRATIVO		11.350.955,32	11.350.955,32
09	PREVIDENCIA SOCIAL	459.486,98	13.139.122.294,63	13.139.581.781,61
09.0122	ADMINISTRACAO GERAL	459.486,98	13.599.929,85	14.059.416,83
09.0122.0138	PROGRAMA DE APOIO ADMINISTRATIVO		13.599.929,85	13.599.929,85
09.0122.0494	GESTAO DE PREVIDENCIA DO(A) SERVIDOR(A) ESTADUAL	459.486,98		459.486,98
09.0272	PREV. REGIME ESTATUTARIO		13.109.166.998,16	13.109.166.998,16
09.0272.0369	ENCARGOS ESPECIAIS		8.449.349,10	8.449.349,10
09.0272.0494	GESTAO DE PREVIDENCIA DO(A) SERVIDOR(A) ESTADUAL		13.100.717.649,06	13.100.717.649,06
09.0274	PREVIDENCIA ESPECIAL		16.355.366,62	16.355.366,62
09.0274.0494	GESTAO DE PREVIDENCIA DO(A) SERVIDOR(A) ESTADUAL		16.355.366,62	16.355.366,62
10	SAUDE		2.010.724.378,60	2.010.724.378,60
10.0122	ADMINISTRACAO GERAL		45.073.460,28	45.073.460,28
10.0122.0138	PROGRAMA DE APOIO ADMINISTRATIVO		41.838.729,69	41.838.729,69
10.0122.0369	ENCARGOS ESPECIAIS		3.234.730,59	3.234.730,59
10.0302	ASSIST.HOSP./AMBULATORIAL		1.965.650.918,32	1.965.650.918,32
10.0302.0516	GESTAO DA SAUDE DO(A) SERVIDOR(A) PUBLICO(A)		1.965.650.918,32	1.965.650.918,32
28	ENCARGOS ESPECIAIS		496.889.201,13	496.889.201,13
28.0273	PREVIDENCIA COMPLEMENTAR		1.245,29	1.245,29
28.0273.0369	ENCARGOS ESPECIAIS		1.245,29	1.245,29
28.0843	SERVICO DA DIVIDA INTERNA		31.851.909,30	31.851.909,30
28.0843.0369	ENCARGOS ESPECIAIS		31.851.909,30	31.851.909,30
28.0846	OUTROS ENCARGOS ESPECIAIS		465.036.046,54	465.036.046,54
28.0846.0138	PROGRAMA DE APOIO ADMINISTRATIVO		3.763.072,83	3.763.072,83
28.0846.0369	ENCARGOS ESPECIAIS		461.272.973,71	461.272.973,71
TOTAL GERAL =>		459.486,98	15.658.659.021,26	15.659.118.508,24

PORTO ALEGRE, 31 DE DEZEMBRO DE 2017

OTOMAR CLETONES VIVIAN
DIRETOR PRESIDENTE
CPF: 232.047.880/91

NILTON DONATO
DIRETOR ADMINISTRATIVO-FINANCEIRO
CRCRS N. 04090704
CPF: 349.616.900/15

EUCLEIDES WORTMANN PITOMBO
GERENTE DE CONTABILIDADE-TEC.CONT 03683906
CRCRS N. 03683906
CPF: 121.379.870/15

EXERCÍCIO DE 2017	INSTITUTO DE PREVIDENCIA DO ESTADO DO RS	RFPE029/00001
DEMONSTRAÇÃO DA DESPESA POR FUNÇÕES, SUBFUNÇÕES E PROGRAMAS CONFORME O VÍNCULO COM OS RECURSOS		ANEXO N.8
		R\$

CÓDIGO	ESPECIFICAÇÃO	ORDINÁRIO	VINCULADO	TOTAL
04	ADMINISTRACAO	11.923.146,90		11.923.146,90
04.0122	ADMINISTRACAO GERAL	572.191,58		572.191,58
04.0122.0138	PROGRAMA DE APOIO ADMINISTRATIVO	572.191,58		572.191,58
04.0272	PREV. REGIME ESTATUTARIO	11.350.955,32		11.350.955,32
04.0272.0138	PROGRAMA DE APOIO ADMINISTRATIVO	11.350.955,32		11.350.955,32
09	PREVIDENCIA SOCIAL	13.137.639.062,62	1.942.718,99	13.139.581.781,61
09.0122	ADMINISTRACAO GERAL	13.599.929,85	459.486,98	14.059.416,83
09.0122.0138	PROGRAMA DE APOIO ADMINISTRATIVO	13.599.929,85		13.599.929,85
09.0122.0494	GESTAO DE PREVIDENCIA DO(A) SERVIDOR(A) ESTADUAL		459.486,98	459.486,98
09.0272	PREV. REGIME ESTATUTARIO	13.107.683.766,15	1.483.232,01	13.109.166.998,16
09.0272.0369	ENCARGOS ESPECIAIS	8.449.349,10		8.449.349,10
09.0272.0494	GESTAO DE PREVIDENCIA DO(A) SERVIDOR(A) ESTADUAL		1.483.232,01	1.483.232,01
09.0274	PREVIDENCIA ESPECIAL	13.099.234.417,05		13.100.717.649,06
09.0274.0494	GESTAO DE PREVIDENCIA DO(A) SERVIDOR(A) ESTADUAL	16.355.366,62		16.355.366,62
10	SAUDE	16.355.366,62		16.355.366,62
10.0122	ADMINISTRACAO GERAL	2.010.724.378,60		2.010.724.378,60
10.0122.0138	PROGRAMA DE APOIO ADMINISTRATIVO	45.073.460,28		45.073.460,28
10.0122.0369	ENCARGOS ESPECIAIS	41.838.729,69		41.838.729,69
10.0302	ASSIST.HOSP./AMBULATORIAL	3.234.730,59		3.234.730,59
10.0302.0516	GESTAO DA SAUDE DO(A) SERVIDOR(A) PUBLICO(A)	1.965.650.918,32		1.965.650.918,32
28	ENCARGOS ESPECIAIS	1.965.650.918,32		1.965.650.918,32
28.0273	PREVIDENCIA COMPLEMENTAR	259.613.185,69	237.276.015,44	496.889.201,13
28.0273.0369	ENCARGOS ESPECIAIS	1.245,29		1.245,29
28.0843	SERVICO DA DIVIDA INTERNA	1.245,29		1.245,29
28.0843.0369	ENCARGOS ESPECIAIS	31.851.909,30		31.851.909,30
28.0846	OUTROS ENCARGOS ESPECIAIS	31.851.909,30		31.851.909,30
28.0846.0138	PROGRAMA DE APOIO ADMINISTRATIVO	227.760.031,10	237.276.015,44	465.036.046,54
28.0846.0369	ENCARGOS ESPECIAIS	3.763.072,83		3.763.072,83
		223.996.958,27	237.276.015,44	461.272.973,71
TOTAL GERAL =>		15.419.899.773,81	239.218.734,43	15.659.118.508,24

OTOMIR OZARIQUES VIVIAN
DIRETOR PRESIDENTE
CPF: 232.047.880/91

PORTO ALEGRE, 31 DE DEZEMBRO DE 2017

NILTON DONATO
DIRETOR ADMINISTRATIVO-FINANCEIRO
CRCRS N. 04090704
CPF: 349.616.900/15

EUCLIDES WORTMANN PITOMBO
GERENTE DE CONTABILIDADE-TEC.CONT 03683906
CRCRS N. 03683906
CPF: 121.379.870/15

EXERCÍCIO DE 2017	INSTITUTO DE PREVIDENCIA DO ESTADO DO RS	RFPE025/00001
	DEMONSTRATIVO DA DESPESA POR ÓRGÃO E FUNÇÕES	ANEXO N.9
		R\$

FUNÇÕES	ADMINISTRACAO	PREVIDENCIA SOCIAL	SAUDE	ENCARGOS ESPECIAIS
ÓRGÃOS				
PODER LEGISLATIVO				
PODER JUDICIARIO				
MINISTERIO PUBLICO				
DEFENSORIA PUBLICA				
PODER EXECUTIVO				
REGIME PROPRIO DE PREVIDENCIA SOCIAL DO				
ESTADO DO RIO GRANDE DO SUL - RPPS/RS	11.350.955,32	13.137.036.151,23	2.320.428,79	395.580.470,71
FUNDO DE ASSISTENCIA A SAUDE - FAS/RS		2.545.630,38	2.008.403.949,81	97.534.059,29
INSTITUTO DE PREVIDENCIA DO ESTADO DO				
RIO GRANDE DO SUL	572.191,58			3.774.671,13
SOMA.....	11.923.146,90	13.139.581.781,61	2.010.724.378,60	496.889.201,13
TOTAL.....	11.923.146,90	13.139.581.781,61	2.010.724.378,60	496.889.201,13

EXERCÍCIO DE 2017

INSTITUTO DE PREVIDENCIA DO ESTADO DO RS
DEMONSTRATIVO DA DESPESA POR ÓRGÃO E FUNÇÕES

RFPE025/00002


ANEXO N.9


R\$

FUNÇÕES	TOTAL			
ÓRGÃOS				
PODER LEGISLATIVO				
PODER JUDICIARIO				
MINISTERIO PUBLICO				
DEFENSORIA PUBLICA				
PODER EXECUTIVO				
REGIME PROPRIO DE PREVIDENCIA SOCIAL DO				
ESTADO DO RIO GRANDE DO SUL - RPPS/RS	13.546.288.006,05			
FUNDO DE ASSISTENCIA A SAUDE - FAS/RS	2.108.483.639,48			
INSTITUTO DE PREVIDENCIA DO ESTADO DO				
RIO GRANDE DO SUL	4.346.862,71			
SOMA.....	15.659.118.508,24			
TOTAL.....	15.659.118.508,24			

PORTO ALEGRE, 31 DE DEZEMBRO DE 2017


OTOMAR DE JESUS VIVIAN
DIRETOR PRESIDENTE
CPF: 232.1047.880/91


NILTON DONATO
DIRETOR ADMINISTRATIVO-FINANCEIRO
CRCRS N. 04090704
CPF: 349.616.900/15


EUCLIDES WORTMANN PITOMBO
GERENTE DE CONTABILIDADE-TEC.CONT 0366
CRCRS N. 03683906
CPF: 121.379.870/15

EXERCÍCIO DE 2017	INSTITUTO DE PREVIDENCIA DO ESTADO DO RS	RFPE023/00001
	COMPARATIVO DA RECEITA ORÇADA COM A ARRECADADA	ANEXO N. 10
		R\$

CÓDIGO	ESPECIFICAÇÃO	ORÇADA	ARRECADADA	DIFERENÇA
1000.00.00.0000	RECEITAS CORRENTES	3.138.753.589,00	3.432.701.259,67	293.947.670,67
1200.00.00.0000	RECEITA DE CONTRIBUICOES	2.969.865.902,00	3.156.665.716,98	186.799.814,98
1210.00.00.0000	CONTRIBUICOES SOCIAIS	2.969.865.902,00	3.156.665.716,98	186.799.814,98
1210.29.00.0000	CONTRIBUICOES PREVIDENCIARIAS DO REGIME PROPRIO	1.562.874.606,00	1.607.939.100,66	45.064.494,66
1210.29.07.0000	CONTRIBUICAO DE SERVIDOR PARA O REGIME PROPRIO DE PREVIDENCIA - ATIVO CIVIL	890.381.107,00	792.926.134,85	97.454.972,15-
1210.29.08.0000	CONTRIBUICAO DE SERVIDOR PARA O REGIME PROPRIO DE PREVIDENCIA - ATIVO MILITA	155.039.236,00	160.474.201,87	5.434.965,87
1210.29.09.0000	CONTRIBUICAO DE SERVIDOR PARA O REGIME PROPRIO DE PREVIDENCIA - INATIVO CIVI	317.924.389,00	342.741.770,25	24.817.381,25
1210.29.10.0000	CONTRIBUICAO DE SERVIDOR PARA O REGIME PROPRIO DE PREVIDENCIA - INATIVO MILI	83.681.783,00	172.691.786,05	89.010.003,05
1210.29.11.0000	CONTRIBUICAO DE SERVIDOR PARA O REGIME PROPRIO DE PREVIDENCIA - PENSIONISTA	93.149.600,00	95.216.162,37	2.066.562,37
1210.29.12.0000	CONTRIBUICAO DE SERVIDOR PARA O REGIME PROPRIO DE PREVIDENCIA - PENSIONISTA	22.698.491,00	43.889.045,27	21.190.554,27
1210.99.00.0000	OUTRAS CONTRIBUICOES SOCIAIS	1.406.991.296,00	1.548.726.616,32	141.735.320,32
1210.99.49.0000	CONTRIBUICAO PARA ASSISTENCIA MEDICA SERVIDORES VINCULADOS REGIME PREV PROPR	1.389.183.592,00	1.506.523.437,18	117.339.845,18
1210.99.98.0000	CONTRIBUICOES DE OUTROS PENSIONISTAS	2.976.594,00	2.848.191,67	128.402,33-
1210.99.99.0000	DIVERSAS CONTRIBUICOES SOCIAIS	14.831.110,00	39.354.987,47	24.523.877,47
1300.00.00.0000	RECEITA PATRIMONIAL	84.858.002,00	140.110.923,32	55.252.921,32
1310.00.00.0000	RECEITAS IMOBILIARIAS	3.289.052,00	2.845.743,44	443.308,56-
1311.00.00.0000	ALUGUEIS	3.289.052,00	2.845.743,44	443.308,56-
1311.99.00.0000	OUTROS ALUGUEIS	3.289.052,00	2.845.743,44	443.308,56-
1311.99.99.0000	DIVERSOS ALUGUEIS	3.289.052,00	2.845.743,44	443.308,56-
1320.00.00.0000	RECEITAS DE VALORES MOBILIARIOS	81.568.950,00	137.265.179,88	55.696.229,88
1321.00.00.0000	JUROS DE TITULOS DE RENDA	18.520,00	155.818,84	137.298,84
1321.99.00.0000	OUTROS JUROS DE TITULOS DE RENDA	18.520,00	155.818,84	137.298,84
1321.99.99.0000	DIVERSOS JUROS DE TITULOS DE RENDA	18.520,00	155.818,84	137.298,84
1322.00.00.0000	DIVIDENDOS	252.308,00	152.726,92	99.581,08-
1322.01.00.0000	DIVIDENDOS DE PARTICIPACOES EM SOCIEDADES DE ECONOMIA MISTA	252.308,00	152.726,92	99.581,08-
1322.01.99.0000	DIVIDENDOS DE SOCIEDADES DE ECONOMIA MISTA	252.308,00	152.726,92	99.581,08-
1325.00.00.0000	REMUNERACAO DE DEPOSITOS BANCARIOS	29.486.607,00	8.895.037,91	20.591.569,09-
1325.02.00.0000	REMUNERACAO DE DEPOSITO DE RECURSOS NAO VINCULADOS	29.486.607,00	8.895.037,91	20.591.569,09-
1325.02.99.0000	DIVERSAS REMUNERACOES DE DEPOSITOS BANCARIOS NAO VINCULADOS	29.486.607,00	8.895.037,91	20.591.569,09-
1328.00.00.0000	REMUNERACAO DOS INVESTIMENTOS DO REGIME PROPRIO DE PREVIDENCIA DO SERVIDOR	51.811.515,00	128.061.596,21	76.250.081,21
1328.10.00.0000	REMUNERACAO DOS INVESTIMENTOS DO REGIME PROPRIO DE PREVIDENCIA DO SERVIDOR EM	51.811.515,00	128.061.596,21	76.250.081,21
1328.10.01.0000	REMUNERACAO DOS INVESTIMENTOS DO REGIME PROPRIO DE PREVIDENCIA DO SERVIDOR E	51.811.515,00	128.061.596,21	76.250.081,21
1600.00.00.0000	RECEITA DE SERVICOS	6.071.218,00	4.583.992,56	1.487.225,44-
1600.02.00.0000	SERVICOS FINANCEIROS	88.518,00	93.545,44	5.027,44
1600.02.99.0000	DIVERSOS SERVICOS FINANCEIROS	88.518,00	93.545,44	5.027,44
1600.13.00.0000	SERVICOS ADMINISTRATIVOS	5.982.700,00	4.490.447,12	1.492.252,88-
1600.13.07.0000	SERVICOS DE FOTOCOPIAS OU COPIAS HELIOGRAFICAS	2.337,00	1.711,65	625,35-
1600.13.99.0000	DIVERSOS SERVICOS ADMINISTRATIVOS	5.980.363,00	4.488.735,47	1.491.627,53-
1900.00.00.0000	OUTRAS RECEITAS CORRENTES	77.958.467,00	131.340.626,81	53.382.159,81
1910.00.00.0000	MULTAS E JUROS DE MORA	1.037.162,00	732.820,98	304.341,02-
1918.00.00.0000	MULTAS E JUROS DE MORA DE OUTRAS RECEITAS	243.777,00	156.275,45	87.501,55-
1918.99.00.0000	OUTRAS MULTAS E JUROS DE MORA	243.777,00	156.275,45	87.501,55-
1918.99.01.0000	MULTAS E JUROS DE MORA DE OUTRAS RECEITAS - DIVERSOS	243.777,00	156.275,45	87.501,55-
1919.00.00.0000	MULTAS DE OUTRAS ORIGENS	793.385,00	576.545,53	216.839,47-
1919.27.00.0000	MULTAS E JUROS PREVISTOS EM CONTRATOS	793.385,00	576.545,53	216.839,47-
1919.27.99.0000	MULTAS E JUROS PREVISTOS EM CONTRATOS - OUTROS RECURSOS	793.385,00	576.545,53	216.839,47-
1920.00.00.0000	INDENIZACOES E RESTITUICOES	59.178.580,00	71.620.371,66	12.441.791,66
1922.00.00.0000	RESTITUICOES	59.178.580,00	71.620.371,66	12.441.791,66
1922.10.00.0000	COMPENSACOES FINANCEIRAS ENTRE O REGIME GERAL E OS REGIMES PROPRIOS DE PREVID	39.857.853,00	58.883.624,76	19.025.771,76
1922.10.99.0000	COMPENSACOES FINANCEIRAS ENTRE O REGIME GERAL E OS REGIMES PROPRIOS DE PREVI	39.857.853,00	58.883.624,76	19.025.771,76
1922.99.00.0000	OUTRAS RESTITUICOES	19.320.727,00	12.736.746,90	6.583.980,10-
1922.99.99.0000	DIVERSAS RESTITUICOES	19.320.727,00	12.736.746,90	6.583.980,10-
1930.00.00.0000	RECEITAS DA DIVIDA ATIVA	2.704,00	2.240,88	463,12-
1932.00.00.0000	RECEITAS DA DIVIDA ATIVA NAO TRIBUTARIA	2.704,00	2.240,88	463,12-
1932.99.00.0000	RECEITA DA DIVIDA ATIVA NAO TRIBUTARIA DE OUTRAS RECEITAS	2.704,00	2.240,88	463,12-
1932.99.01.0000	RECEITA DA DIVIDA ATIVA NAO TRIBUTARIA DE OUTRAS RECEITAS - PRINCIPAL	2.704,00	2.240,88	463,12-

EXERCÍCIO DE 2017	INSTITUTO DE PREVIDENCIA DO ESTADO DO RS COMPARATIVO DA RECEITA ORÇADA COM A ARRECADADA	RFPE023/00002 ANEXO N. 10 R\$
-------------------	--	-------------------------------------

CÓDIGO	ESPECIFICAÇÃO	ORÇADA	ARRECADADA	DIFERENÇA
1990.00.00.0000	RECEITAS DIVERSAS	17.740.021,00	58.985.193,29	41.245.172,29
1990.02.00.0000	RECEITAS DE ONUS DE SUCUMBENCIA DE ACOES JUDICIAIS	6.854,00	0,00	6.854,00-
1990.02.02.0000	RECEITAS DE ONUS DE SUCUMBENCIA	6.854,00	0,00	6.854,00-
1990.98.00.0000	OUTRAS RECEITAS EVENTUAIS	209.132,00	95.877,88	113.254,12-
1990.98.99.0000	DIVERSAS RECEITAS EVENTUAIS	209.132,00	95.877,88	113.254,12-
1990.99.00.0000	OUTRAS RECEITAS	17.524.035,00	58.889.315,41	41.365.280,41
1990.99.02.0000	ANULACAO DE RESTOS A PAGAR DE RECURSOS NAO VINCULADOS	0,00	9.006.144,20	9.006.144,20
1990.99.97.0000	ANULACAO DE RESTOS A PAGAR DE OUTROS RECURSOS VINCULADOS	0,00	34.049.796,95	34.049.796,95
1990.99.99.0000	OUTRAS RECEITAS DIVERSAS	17.524.035,00	15.833.374,26	1.690.660,74-
2000.00.00.0000	RECEITAS DE CAPITAL	645.658,00	771.037,46	125.379,46
2200.00.00.0000	ALIENACAO DE BENS	0,00	4.000,00	4.000,00
2210.00.00.0000	ALIENACAO DE BENS MOVEIS	0,00	4.000,00	4.000,00
2219.00.00.0000	ALIENACAO DE OUTROS BENS MOVEIS	0,00	4.000,00	4.000,00
2219.99.00.0000	OUTRAS ALIENACOES DE BENS MOVEIS	0,00	4.000,00	4.000,00
2219.99.99.0000	DIVERSAS ALIENACOES DE BENS MOVEIS	0,00	4.000,00	4.000,00
2300.00.00.0000	AMORTIZACAO DE EMPRESTIMOS	645.658,00	767.037,46	121.379,46
2300.70.00.0000	OUTRAS AMORTIZACOES DE EMPRESTIMOS	645.658,00	767.037,46	121.379,46
2300.70.02.0000	AMORTIZACAO DE EMPRESTIMOS - EM CONTRATOS	645.658,00	767.037,46	121.379,46
7000.00.00.0000	RECEITAS CORRENTES INTRA-ORCAMENTARIAS	11.311.144.805,00	12.241.982.187,58	930.837.382,58
7200.00.00.0000	RECEITA DE CONTRIBUICOES INTRAORCAMENTARIAS	11.311.144.805,00	12.241.982.187,58	930.837.382,58
7210.00.00.0000	CONTRIBUICOES SOCIAIS INTRA-ORCAMENTARIAS	11.311.144.805,00	12.241.982.187,58	930.837.382,58
7210.29.00.0000	CONTRIBUICOES PARA O REGIME PROPRIO DE PREVIDENCIA DO SERVIDOR PUBLICO	10.715.334.323,00	11.662.999.606,85	947.665.283,85
7210.29.01.0000	CONTRIBUICAO PATRONAL PARA O REGIME PROPRIO DE PREVIDENCIA - ATIVO CIVIL	1.242.636.889,00	1.199.158.910,75	43.477.978,25-
7210.29.02.0000	CONTRIBUICAO PATRONAL PARA O REGIME PROPRIO DE PREVIDENCIA - ATIVO MILITAR	301.059.253,00	349.060.197,02	48.000.944,02
7210.29.03.0000	CONTRIBUICAO PATRONAL PARA O REGIME PROPRIO DE PREVIDENCIA - INATIVO CIVIL	406.842.742,00	436.428.640,12	29.585.898,12
7210.29.04.0000	CONTRIBUICAO PATRONAL PARA O REGIME PROPRIO DE PREVIDENCIA - INATIVO MILITAR	167.363.567,00	319.866.663,93	152.503.096,93
7210.29.05.0000	CONTRIBUICAO PATRONAL PARA O REGIME PROPRIO DE PREVIDENCIA - PENSIONISTA CIV	121.800.281,00	35.344,67	121.764.936,33-
7210.29.06.0000	CONTRIBUICAO PATRONAL PARA O REGIME PROPRIO DE PREVIDENCIA - PENSIONISTA MIL	45.396.981,00	0,00	45.396.981,00-
7210.29.13.0000	CONTRIBUICAO PREVIDENCIARIA PARA AMORTIZACAO DO DEFICIT ATUARIAL	8.430.234.610,00	9.358.449.850,36	928.215.240,36
7210.99.00.0000	OUTRAS CONTRIBUICOES SOCIAIS INTRA-ORCAMENTARIAS	595.810.482,00	578.982.580,73	16.827.901,27-
7210.99.49.0000	CONTRIBUICAO PATRONAL ASSISTENCIA MEDICA SERVIDORES VINCULADOS REG PREV PROP	595.810.482,00	572.646.729,53	23.163.752,47-
7210.99.99.0000	DIVERSAS CONTRIBUICOES SOCIAIS - INTRA-ORCAMENTARIAS	0,00	6.335.851,20	6.335.851,20
9000.00.00.0000	DEDUCOES DA RECEITA CORRENTE	0,00	9.848.567,64-	9.848.567,64-
9300.00.00.0000	DEDUCAO DA RECEITA PATRIMONIAL	0,00	9.848.567,64-	9.848.567,64-
9320.00.00.0000	DEDUCAO DA RECEITA DE VALORES MOBILIARIOS	0,00	9.848.567,64-	9.848.567,64-
9328.00.00.0000	DEDUCAO DA RECEITA DE REMUNERACAO DO RPPS	0,00	9.848.567,64-	9.848.567,64-
9328.10.00.0000	DEDUCAO DA RECEITA DE REMUNERACAO DO RPPS EM RENDA FIXA	0,00	9.848.567,64-	9.848.567,64-
9328.10.01.0000	DEDUCAO DA RECEITA DE REMUNERACAO DO RPPS EM RENDA FIXA	0,00	9.848.567,64-	9.848.567,64-
TOTAL		14.450.544.052,00	15.665.605.917,07	1.215.061.865,07

PORTO ALEGRE, 31 DE DEZEMBRO DE 2017

OTOMAR ALFONSE VIVIAN
DIRETOR PRESIDENTE
CPF: 232.047.880/91

NILTON DONATO
DIRETOR ADMINISTRATIVO-FINANCEIRO
CPCRS N. 04090704
CPF: 349.616.900/15

EUCLIDES WORTMANN PITOMBO
GERENTE DE CONTABILIDADE-TEC.CONT 03683906
CPCRS N. 03683906
CPF: 121.379.870/15

EXERCÍCIO DE 2017	INSTITUTO DE PREVIDENCIA DO ESTADO DO RS COMPARATIVO DA DESPESA AUTORIZADA COM A REALIZADA	RFPE026/00001 ANEXO N.11 R\$
-------------------	---	------------------------------------

TÍTULOS	DESPESA CORRENTE	DESPESA DE CAPITAL	TOTAL
REGIME PROPRIO DE PREVIDENCIA SOCIAL DO ESTADO DO RIO GRANDE DO			
DESPESA FIXADA	12.164.850.859,00	2.000.000,00	12.452.519.920,00
CRÉDITOS ESPECIAIS	131.000,00	0,00	131.000,00
CRÉDITOS EXTRAORDINÁRIOS	0,00	0,00	0,00
SUPLEMENTAÇÕES	1.711.164.262,06	0,00	1.711.164.262,06
REDUÇÕES	218.623.744,45	400.000,00	221.468.744,45
DESPESA AUTORIZADA	13.657.522.376,61	1.600.000,00	13.942.346.437,61
DESPESA REALIZADA	13.546.123.679,98	164.326,07	13.546.288.006,05
DIFERENÇA	111.398.696,63	1.435.673,93	396.058.431,56
FUNDO DE ASSISTENCIA A SAUDE - FAS/RS			
DESPESA FIXADA	2.005.751.806,00	31.437.527,00	2.037.189.333,00
CRÉDITOS ESPECIAIS	601.000,00	0,00	601.000,00
CRÉDITOS EXTRAORDINÁRIOS	0,00	0,00	0,00
SUPLEMENTAÇÕES	177.154.562,00	8.800.000,00	185.954.562,00
REDUÇÕES	84.191.188,55	7.421.000,00	91.612.188,55
DESPESA AUTORIZADA	2.099.316.179,45	32.816.527,00	2.132.132.706,45
DESPESA REALIZADA	2.076.541.204,18	31.942.435,30	2.108.483.639,48
DIFERENÇA	22.774.975,27	874.091,70	23.649.066,97
INSTITUTO DE PREVIDENCIA DO ESTADO DO RIO GRANDE DO SUL			
DESPESA FIXADA	5.341.971,00	0,00	5.341.971,00
CRÉDITOS ESPECIAIS	20.000,00	0,00	20.000,00
CRÉDITOS EXTRAORDINÁRIOS	0,00	0,00	0,00
SUPLEMENTAÇÕES	0,00	0,00	0,00
REDUÇÕES	0,00	0,00	0,00
DESPESA AUTORIZADA	5.361.971,00	0,00	5.361.971,00
DESPESA REALIZADA	4.346.862,71	0,00	4.346.862,71
DIFERENÇA	1.015.108,29	0,00	1.015.108,29
TOTAL GERAL			
DESPESA FIXADA			14.495.051.224,00
CRÉDITOS ESPECIAIS			752.000,00
CRÉDITOS EXTRAORDINÁRIOS			0,00
SUPLEMENTAÇÕES			1.897.118.824,06
REDUÇÕES			313.080.933,00
DESPESA AUTORIZADA			16.079.841.115,06
DESPESA REALIZADA			15.659.118.508,24
DIFERENÇA			420.722.606,82

CRÉDITOS ESPECIAIS E EXTRAORDINÁRIOS CONSIDERADOS PELO SEU VALOR DE ABERTURA, ESTANDO AS RESPECTIVAS ALTERAÇÕES COMPUTADAS NAS SUPLEMENTAÇÕES E REDUÇÕES.

PORTO ALEGRE, 31 DE DEZEMBRO DE 2017

OTOMAR DE LENCES VIVIAN
DIRETOR PRESIDENTE
CPF: 232.047.880/91

NILTON DONATO
DIRETOR ADMINISTRATIVO-FINANCEIRO
CPCRS N. 04090704
CPF: 349.616.900/15

EUCLIDES WORTMANN PITOMBO
GERENTE DE CONTABILIDADE-TEC.CONT
CPCRS N. 03683906
CPF: 121.379.870/15

INSTITUTO DE PREVIDENCIA DO ESTADO DO RS
BALANÇO ORÇAMENTÁRIO
ORÇAMENTOS FISCAL E DA SEGURIDADE SOCIAL

Exercício: 2017

RECEITAS ORÇAMENTÁRIAS	Previsão Inicial (a)	Previsão Atualizada (b)	Receitas Realizadas (c)	Saldo (d) = (c-b)
Receitas Correntes (I)	14.449.898.394,00	14.449.898.394,00	15.664.834.879,61	1.214.936.485,61
Receita de Contribuições	14.281.010.707,00	14.281.010.707,00	15.398.647.904,56	1.117.637.197,56
Receita Patrimonial	84.858.002,00	84.858.002,00	130.262.355,68	45.404.353,68
Receita de Serviços	6.071.218,00	6.071.218,00	4.583.992,56	(1.487.225,44)
Outras Receitas Correntes	77.958.467,00	77.958.467,00	131.340.626,81	53.382.159,81
Receitas de Capital (II)	645.658,00	645.658,00	771.037,46	125.379,46
Alienação de Bens	-	-	4.000,00	4.000,00
Amortização de Empréstimos	645.658,00	645.658,00	767.037,46	121.379,46
Recursos Arrecadados em Exercícios Anteriores (III)	-	-	-	-
SUBTOTAL DAS RECEITAS (IV) = (I + II + III)	14.450.544.052,00	14.450.544.052,00	15.665.605.917,07	1.215.061.865,07
Operações de Crédito/Refinanciamento (V)	-	-	-	-
Operações de Crédito Internas	-	-	-	-
Mobiliária	-	-	-	-
Contratual	-	-	-	-
Operações de Crédito Externas	-	-	-	-
Mobiliária	-	-	-	-
Contratual	-	-	-	-
SUBTOTAL COM REFINANCIAMENTO (VI) = (IV+V)	14.450.544.052,00	14.450.544.052,00	15.665.605.917,07	1.215.061.865,07
Déficit (VII)	-	-	-	-
TOTAL (VIII) = (VI + VII)	14.450.544.052,00	14.450.544.052,00	15.665.605.917,07	1.215.061.865,07
Saldos de Exercícios Anteriores (Utilizados Para Créditos Adicionais)	-	-	-	-
Superávit Financeiro	-	-	-	-
Reabertura de Créditos Adicionais	-	-	-	-

DESPESAS ORÇAMENTÁRIAS	Dotação Inicial (e)	Dotação Atualizada (f)	Despesas Empenhadas (g)	Despesas Liquidadas (h)	Despesas Pagas (i)	Saldo da Dotação (j) = (f-g)
Despesa Corrente (IX)	14.175.944.636,00	15.762.200.527,06	15.627.011.746,87	15.619.362.087,30	14.098.138.442,82	135.188.780,19
Pessoal e Encargos Sociais	12.100.843.381,00	13.470.133.710,06	13.374.127.317,13	13.373.920.059,89	11.854.643.549,25	96.006.392,93
Outras Despesas Correntes	2.075.101.255,00	2.292.066.817,00	2.252.884.429,74	2.245.442.027,41	2.243.494.893,57	39.182.387,26
Despesa Capital (X)	33.437.527,00	34.416.527,00	32.106.761,37	32.106.761,37	32.101.661,37	2.309.765,63
Investimentos	4.800.000,00	1.979.000,00	254.852,07	254.852,07	249.752,07	1.724.147,93
Amortizacao da Divida	28.637.527,00	32.437.527,00	31.851.909,30	31.851.909,30	31.851.909,30	585.617,70
Reserva do RPPS (XII)	285.669.061,00	283.224.061,00	-	-	-	283.224.061,00
SUBTOTAL DAS DESPESAS (XIII)=(IX + X + XI + XII)	14.495.051.224,00	16.079.841.115,06	15.659.118.508,24	15.651.468.848,67	14.130.240.104,19	420.722.606,82
Amortização da Dívida/Refinanciamento (XIV)	-	-	-	-	-	-
Amortização da Dívida Interna	-	-	-	-	-	-
Dívida Mobiliária	-	-	-	-	-	-
Outras Dívidas	-	-	-	-	-	-
Amortização da Dívida Externa	-	-	-	-	-	-
Dívida Mobiliária	-	-	-	-	-	-
Outras Dívidas	-	-	-	-	-	-
SUBTOTAL COM REFINANCIAMENTO (XV) = (XIII + XIV)	14.495.051.224,00	16.079.841.115,06	15.659.118.508,24	15.651.468.848,67	14.130.240.104,19	420.722.606,82
Superávit (XVI)	-	-	6.487.408,83	-	-	(6.487.408,83)
TOTAL (XVII) = (XV + XVI)	14.495.051.224,00	16.079.841.115,06	15.665.605.917,07	15.651.468.848,67	14.130.240.104,19	414.235.197,99

INSTITUTO DE PREVIDENCIA DO ESTADO DO RS
EXECUÇÃO DE RESTOS A PAGAR NÃO PROCESSADOS

Exercício: 2017


	Inscritos		Liquidados (c)	Pagos (d)	Cancelados (e)	Saldo (f) = (a+b-d-e)
	Em Exercícios Anteriores (a)	Em 31 de Dezembro do Exercício Anterior (b)				
Despesa Corrente	-	2.087.626,72	294.613,41	294.613,41	1.793.013,31	-
Pessoal e Encargos Sociais	-	-	-	-	-	-
Outras Despesas Correntes	-	2.087.626,72	294.613,41	294.613,41	1.793.013,31	-
Despesa Capital	-	659.998,15	659.998,15	659.998,15	-	-
Investimentos	-	659.998,15	659.998,15	659.998,15	-	-
Amortizacao da Divida	-	-	-	-	-	-
TOTAL	-	2.747.624,87	954.611,56	954.611,56	1.793.013,31	-


INSTITUTO DE PREVIDENCIA DO ESTADO DO RS
EXECUÇÃO DE RESTOS A PAGAR PROCESSADOS E NÃO PROCESSADOS LIQUIDADOS


Exercício: 2017

	Inscritos		Pagos (c)	Cancelados (d)	Saldo (e) = (a+b-c-d)
	Em Exercícios Anteriores (a)	Em 31 de Dezembro do Exercício Anterior (b)			
Despesa Corrente	21.208.186,77	1.053.199.787,93	1.002.125.219,81	41.262.927,81	31.019.827,08
Pessoal e Encargos Sociais	20.435.803,62	1.046.210.114,12	997.049.608,22	41.170.524,26	28.425.785,26
Outras Despesas Correntes	772.383,15	6.989.673,81	5.075.611,59	92.403,55	2.594.041,82
Despesa Capital	0,03	708.305,44	708.305,44	0,03	-
Investimentos	-	-	-	-	-
Amortizacao da Divida	0,03	708.305,44	708.305,44	0,03	-
TOTAL	21.208.186,80	1.053.908.093,37	1.002.833.525,25	41.262.927,84	31.019.827,08

PORTO ALEGRE, 31 DE DEZEMBRO DE 2017


 OTOMAR OLEQUES VIVIAN
 DIRETOR PRESIDENTE
 CPF: 232.047.880-91


 NILTON DONATO
 DIRETOR ADMINISTRATIVO-FINANCEIRO
 CRCRS N. 04090704
 CPF: 349.616.900-15


 EUCLIDES WORTMANN PITOMBO
 GERENTE DE CONTABILIDADE-TEC.CONT
 CRCRS N. 03683906
 CPF: 121.379.870-15

30/01/2018


INSTITUTO DE PREVIDENCIA DO ESTADO DO RS
BALANÇO FINANCEIRO


Exercício: 2017


INGRESSOS			
	Nota	Exercício Atual	Exercício Anterior
Receita Orçamentária (I)		15.665.605.917,07	14.317.323.463,68
Ordinários		2.111.567.183,81	1.961.174.368,86
Vinculada		13.554.038.733,26	12.356.149.094,82
Previdência		13.554.038.733,26	12.356.149.094,82
Transferências Financeiras Recebidas (II)		1.196.607.241,01	994.648,73
Transferências Recebidas para a Execução Orçamentária		-	-
Transferências Recebidas Independentes de Execução Orçamentária		1.196.607.241,01	994.648,73
Transferências Recebidas para Aportes de recursos para o RPPS		-	-
Transferências Recebidas para Aportes de recursos para o RGPS		-	-
Recebimentos Extraorçamentários (III)		8.130.257.445,30	6.497.210.226,30
Inscrição Restos a Pagar Processados		1.479.965.816,64	1.053.526.081,51
Inscrição Restos a Pagar Não Processados		5.856.646,26	2.196.279,62
Depósitos Restituíveis e Valores Vinculados		3.734.409.304,31	3.256.498.325,47
Outros Recebimentos Extraorçamentários		2.910.025.678,09	2.184.989.539,70
Saldo do Exercício Anterior (IV)		1.056.665.754,76	741.808.359,19
Caixa e Equivalentes de Caixa		1.040.520.349,62	727.688.170,22
Depósitos Restituíveis e Valores Vinculados		16.145.405,14	14.120.188,97
TOTAL (V)=(I + II + III + IV)		26.049.136.358,14	21.557.336.697,90

DISPÊNDIOS		Exercício: 2017	
	Nota	Exercício Atual	Exercício Anterior
Despesa Orçamentária (VI)		15.659.118.508,24	14.282.897.228,80
Ordinários		2.112.410.540,82	1.971.498.433,09
Vinculada		13.546.707.967,42	12.311.398.795,71
Saúde		2.728.791,86	4.578.826,40
Previdência		13.543.967.577,26	12.306.819.969,31
Fundos Estaduais		11.598,30	-
Transferências Financeiras Concedidas (VII)		172.708.240,74	79.144.510,56
Transferências Concedidas para a Execução Orçamentária		-	-
Transferências Concedidas Independentes de Execução Orçamentária		172.708.240,74	79.144.510,56
Transferências Concedidas para Aportes de recursos para o RPPS		-	-
Transferências Concedidas para Aportes de recursos para o RGPS		-	-
Pagamentos Extraorçamentários (VIII)		8.640.355.743,71	6.138.629.203,78
Pagamentos de Restos a Pagar Processados		1.002.833.525,25	825.028.028,42
Pagamentos de Restos a Pagar Não Processados		954.611,56	2.289,91
Depósitos Restituíveis e Valores Vinculados		4.488.449.512,27	2.930.676.496,83
Outros Pagamentos Extraorçamentários		3.148.118.094,63	2.382.922.388,62
Saldo para o Exercício Seguinte (IX)		1.576.953.865,45	1.056.665.754,76
Caixa e Equivalentes de Caixa		1.538.101.182,40	1.040.520.349,62
Depósitos Restituíveis e Valores Vinculados		38.852.683,05	16.145.405,14
TOTAL (X) = (VI + VII + VIII + IX)		26.049.136.358,14	21.557.336.697,90

PORTO ALEGRE, 31 DE DEZEMBRO DE 2017


 OTOMAR OLEQUES VIVIAN
 DIRETOR PRESIDENTE
 CPF: 232.047.880-91


 NILTON DONATO
 DIRETOR ADMINISTRATIVO-FINANCEIRO
 CRCRS N. 04090704
 CPF: 349.616.900-15


 EUCLIDES WORTMANN PITOMBO
 GERENTE DE CONTABILIDADE-TEC.CONT
 CRCRS N. 03683906
 CPF: 121.379.870-15

INSTITUTO DE PREVIDENCIA DO ESTADO DO RS
BALANÇO PATRIMONIAL

	Nota	Exercício Atual	Exercício Anterior
Exercício: 2017			
ATIVO		-	-
Ativo Circulante		-	-
Caixa e Equivalentes de Caixa		1.538.101.182,40	1.040.520.349,62
Creditos a Curto Prazo		1.909.884.296,39	1.655.585.487,61
Estoques		15.479.226,74	15.393.666,96
Total do Ativo Circulante		3.463.464.705,53	2.711.499.504,19
Ativo Nao-circulante		-	-
Ativo Realizavel a Longo Prazo		1.295.902.893,24	3.096.408.842,42
Creditos a Longo Prazo		1.295.902.893,24	3.096.408.842,42
Investimentos		42.416.093,62	19.569.036,10
Imobilizado		252.338.926,44	243.826.941,10
Total do Ativo Não Circulante		1.590.657.913,30	3.359.804.819,62
TOTAL DO ATIVO		5.054.122.618,83	6.071.304.323,81
PASSIVO E PATRIMONIO LIQUIDO		-	-
Passivo Circulante		-	-
Obrigacoes Trabalhistas, Previdenciarias e Assistenciais a Pagar a Curto Prazo		1.584.194.954,23	1.132.442.185,72
Fornecedores e Contas a Pagar a Curto Prazo		255.128.021,80	186.817.868,17
Obrigacoes Fiscais a Curto Prazo		777.436,81	31.341,47
Demais Obrigacoes a Curto Prazo		351.130.141,03	1.270.899.935,03
Total do Passivo Circulante		2.191.230.553,87	2.590.191.330,39
Passivo Nao-circulante		-	-
Obrigacoes Trabalhistas, Previdenciarias e Assistenciais a Pagar a Longo Prazo		3.541.602.209,66	3.541.602.209,66
Emprestimos e Financiamentos a Longo Prazo		137.692.994,82	124.551.844,12
Obrigacoes Fiscais a Longo Prazo		41.787.390,43	50.187.390,43
Provisoes a Longo Prazo		5.537.045.134,69	4.624.674.051,99
Total do Passivo Não Circulante		9.258.127.729,60	8.341.015.496,20
Patrimonio Liquido		-	-
Resultados Acumulados		(6.395.235.664,64)	(4.859.902.502,78)
Total do Patrimonio Liquido		(6.395.235.664,64)	(4.859.902.502,78)
TOTAL DO PASSIVO E DO PATRIMÔNIO LÍQUIDO		5.054.122.618,83	6.071.304.323,81

INSTITUTO DE PREVIDENCIA DO ESTADO DO RS
QUADRO DOS ATIVOS E PASSIVOS FINANCEIROS E PERMANENTES
(Lei nº 4.320/1964)

	Exercício: 2017	
	Exercício Atual	Exercício Anterior
Ativo (I)	-	-
Ativo Financeiro	2.020.274.591,68	1.426.651.500,04
Ativo Permanente	3.033.848.027,15	4.644.652.823,77
Total do Ativo	5.054.122.618,83	6.071.304.323,81
Passivo (II)	-	-
Passivo Financeiro	1.907.690.482,85	2.347.651.439,43
Passivo Permanente	9.549.317.460,19	8.586.303.012,03
Total do Passivo	11.457.007.943,04	10.933.954.451,46
Saldo Patrimonial (III) = (I – II)	(6.402.885.324,21)	(4.862.650.127,65)


INSTITUTO DE PREVIDENCIA DO ESTADO DO RS
QUADRO DAS CONTAS DE COMPENSAÇÃO
(Lei nº 4.320/1964)


	Exercício: 2017	
	Exercício Atual	Exercício Anterior
Atos Potenciais Ativos	-	-
Garantias e Contragarantias Recebidas	-	-
Direitos Conveniados e Outros Instrumentos Congeneres	-	-
Direitos Contratuais	-	-
Outros Atos Potenciais Ativos	423.443,39	511.049,44
Total dos Atos Potenciais Ativos	423.443,39	511.049,44
Atos Potenciais Passivos	-	-
Garantias e Contragarantias Concedidas	-	-
Obrigacoes Conveniadas e Outros Instrumentos Congeneres	-	-
Obrigacoes Contratuais	-	-
Outros Atos Potenciais Passivos	-	-
Total dos Atos Potenciais Passivos	-	-


INSTITUTO DE PREVIDENCIA DO ESTADO DO RS
QUADRO DO SUPERÁVIT / DÉFICIT FINANCEIRO
(Lei nº 4.320/1964)

FONTES DE RECURSO	Exercício: 2017	
	Exercício Atual	Exercício Anterior
01 Ordinários	1.440.573.207,15	1.482.301.586,54
04 Previdência	(1.327.980.436,78)	(2.403.304.462,69)
08 Fundos Estaduais	(8.661,54)	2.936,76
Total das Fontes de Recursos	112.584.108,83	(920.999.939,39)

PORTO ALEGRE, 31 DE DEZEMBRO DE 2017


 OTOMAR QUEQUES VIVIAN
 DIRETOR PRESIDENTE
 CPF: 232.047.880-91


 NILTON DONATO
 DIRETOR ADMINISTRATIVO-FINANCEIRO
 CRCRS N. 04090704
 CPF: 349.616.900-15


 EUCLIDES WORTMANN PITOMBO
 GERENTE DE CONTABILIDADE-TEC.CONT
 CRCRS N. 03683906
 CPF: 121.379.870-15

INSTITUTO DE PREVIDENCIA DO ESTADO DO RS
DEMONSTRAÇÃO DAS VARIAÇÕES PATRIMONIAIS

	Nota	Exercício Atual	Exercício Anterior
Exercício: 2017			
Variações Patrimoniais Aumentativas		-	-
Contribuições		15.398.647.904,56	13.425.789.796,45
Exploração e Venda de Bens, Serviços e Direitos		7.430.454,40	707.576.869,84
Variáveis Patrimoniais Aumentativas Financeiras		137.268.728,41	127.727.876,02
Transferências e Delegações Recebidas		1.196.607.241,01	994.648,73
Valorização e Ganhos Com Ativos		508.533.553,80	934.015.560,56
Outras Variações Patrimoniais Aumentativas		448.979.112.485,89	5.608.850.339,77
Total das Variações Patrimoniais Aumentativas (I)		466.227.600.368,07	20.804.955.091,37
Variações Patrimoniais Diminutivas		-	-
Pessoal e Encargos		358.875.294,21	319.910.035,44
Benefícios Previdenciários e Assistenciais		13.047.813.347,69	11.839.931.822,87
Uso de Bens, Serviços e Consumo de Capital Fixo		1.741.049.922,86	1.596.710.184,39
Variáveis Patrimoniais Diminutivas Financeiras		22.989.718,34	25.852.982,85
Transferências e Delegações Concedidas		172.708.240,74	79.144.510,56
Desvalorização e Perda de Ativos e Incorporação de Passivos		2.116.398.781,01	310.477.181,27
Tributárias		177.113.976,30	172.549.709,18
Outras Variações Patrimoniais Diminutivas		449.786.196.394,55	2.160.455.402,42
Total das Variações Patrimoniais Diminutivas (II)		467.423.145.675,70	16.505.031.828,98
RESULTADO PATRIMONIAL DO PERÍODO (III) = (I – II)		(1.195.545.307,63)	4.299.923.262,39

INSTITUTO DE PREVIDENCIA DO ESTADO DO RS

Anexo II - Contribuições

	Exercício Atual	Exercício Anterior
Exercício: 2017		
VARIAÇÕES PATRIMONIAIS AUMENTATIVAS	-	-
Contribuições	-	-
Contribuições Sociais	15.398.647.904,56	13.425.789.796,45
Total de Contribuições	15.398.647.904,56	13.425.789.796,45

INSTITUTO DE PREVIDENCIA DO ESTADO DO RS

Anexo III - Exploração e Venda de Bens, Serviços e Direitos

	Exercício Atual	Exercício Anterior
Exercício: 2017		
VARIAÇÕES PATRIMONIAIS AUMENTATIVAS	-	-
Exploração e Venda de Bens, Serviços e Direitos	-	-
Exploração de Bens e Direitos e Prestação de Serviços	7.430.454,40	707.576.869,84

Total de Exploracao e Venda de Bens, Servicos e Direitos

7.430.454,40

707.576.869,84

INSTITUTO DE PREVIDENCIA DO ESTADO DO RS
Anexo IV - Variações Patrimoniais Aumentativas Financeiras

	Exercício Atual	Exercício Anterior
	Exercício: 2017	
VARIAÇÕES PATRIMONIAIS AUMENTATIVAS	-	-
Variacoes Patrimoniais Aumentativas Financeiras	-	-
Juros e Encargos de Mora	156.275,45	302.716,37
Remuneracao de Depositos Bancarios e Aplicacoes Financeiras	9.050.856,75	18.948.838,48
Outras Variacoes Patrimoniais Aumentativas – Financeiras	128.061.596,21	108.476.321,17
Total de Variacoes Patrimoniais Aumentativas Financeiras	137.268.728,41	127.727.876,02

INSTITUTO DE PREVIDENCIA DO ESTADO DO RS
Anexo V - Transferências e Delegações Recebidas

	Exercício Atual	Exercício Anterior
	Exercício: 2017	
VARIAÇÕES PATRIMONIAIS AUMENTATIVAS	-	-
Transferencias e Delegacoes Recebidas	-	-
Transferencias Intragovernamentais	1.196.607.241,01	994.648,73
Total de Transferencias e Delegacoes Recebidas	1.196.607.241,01	994.648,73

INSTITUTO DE PREVIDENCIA DO ESTADO DO RS
Anexo VI - Valorização e Ganhos com Ativos e Desincorporação de Passivos

	Exercício Atual	Exercício Anterior
	Exercício: 2017	
VARIAÇÕES PATRIMONIAIS AUMENTATIVAS	-	-
Valorizacao e Ganhos Com Ativos	-	-
Reavaliacao de Ativos	3.197.639,12	2.252.795,74
Ganhos Com Incorporacao de Ativos	505.335.914,68	931.762.764,82
Total de Valorizacao e Ganhos Com Ativos	508.533.553,80	934.015.560,56

INSTITUTO DE PREVIDENCIA DO ESTADO DO RS
Anexo VII - Outras Variações Patrimoniais Aumentativas

	Exercício Atual	Exercício Anterior
	Exercício: 2017	
VARIAÇÕES PATRIMONIAIS AUMENTATIVAS	-	-
Outras Variacoes Patrimoniais Aumentativas	-	-

Resultado Positivo de Participacoes	292.506,53	315.934,46
Reversao de Provisoes e Ajustes de Perdas	448.849.426.882,19	5.537.320.044,28
Diversas Variacoes Patrimoniais Aumentativas	129.393.097,17	71.214.361,03
Total de Outras Variacoes Patrimoniais Aumentativas	448.979.112.485,89	5.608.850.339,77

INSTITUTO DE PREVIDENCIA DO ESTADO DO RS		
Anexo VIII - Pessoal e Encargos		
	Exercício Atual	Exercício Anterior
VARIAÇÕES PATRIMONIAIS DIMINUTIVAS	-	-
Pessoal e Encargos	-	-
Remuneracao a Pessoal	341.248.559,43	302.712.692,91
Encargos Patronais	12.651.872,56	13.823.024,64
Beneficios a Pessoal	806.569,81	760.283,54
Outras Variacoes Patrimoniais Diminutivas - Pessoal e Encargos	4.168.292,41	2.614.034,35
Total de Pessoal e Encargos	358.875.294,21	319.910.035,44

INSTITUTO DE PREVIDENCIA DO ESTADO DO RS		
Anexo IX - Benefícios Previdenciários e Assistenciais		
	Exercício Atual	Exercício Anterior
VARIAÇÕES PATRIMONIAIS DIMINUTIVAS	-	-
Beneficios Previdenciarios e Assistenciais	-	-
Aposentadorias e Reformas	10.191.866.986,51	9.203.622.357,39
Pensoes	2.853.046.903,98	2.633.767.783,18
Outros Beneficios Previdenciarios e Assistenciais	2.899.457,20	2.541.682,30
Total de Beneficios Previdenciarios e Assistenciais	13.047.813.347,69	11.839.931.822,87

INSTITUTO DE PREVIDENCIA DO ESTADO DO RS		
Anexo X - Uso de Bens, Serviços e Consumo de Capital Fixo		
	Exercício Atual	Exercício Anterior
VARIAÇÕES PATRIMONIAIS DIMINUTIVAS	-	-
Uso de Bens, Servicos e Consumo de Capital Fixo	-	-
Uso de Material de Consumo	214.216,31	153.662,91
Servicos	1.740.835.706,55	1.596.556.521,48
Total de Uso de Bens, Servicos e Consumo de Capital Fixo	1.741.049.922,86	1.596.710.184,39

INSTITUTO DE PREVIDENCIA DO ESTADO DO RS		
Anexo XI - Variações Patrimoniais Diminutivas Financeiras		
	Exercício Atual	Exercício Anterior
Exercício: 2017		
VARIAÇÕES PATRIMONIAIS DIMINUTIVAS	-	-
Variacoes Patrimoniais Diminutivas Financeiras	-	-
Outras Variacoes Patrimoniais Diminutivas - Financeiras	22.989.718,34	25.852.982,85
Total de Variacoes Patrimoniais Diminutivas Financeiras	22.989.718,34	25.852.982,85

INSTITUTO DE PREVIDENCIA DO ESTADO DO RS		
Anexo XII - Transferências e Delegações Concedidas		
	Exercício Atual	Exercício Anterior
Exercício: 2017		
VARIAÇÕES PATRIMONIAIS DIMINUTIVAS	-	-
Transferencias e Delegacoes Concedidas	-	-
Transferencias Intragovernamentais	172.708.240,74	79.144.510,56
Total de Transferencias e Delegacoes Concedidas	172.708.240,74	79.144.510,56

INSTITUTO DE PREVIDENCIA DO ESTADO DO RS		
Anexo XIII - Desvalorização e perda de Ativos e Incorporação de Passivos		
	Exercício Atual	Exercício Anterior
Exercício: 2017		
VARIAÇÕES PATRIMONIAIS DIMINUTIVAS	-	-
Desvalorizacao e Perda de Ativos e Incorporacao de Passivos	-	-
Reavaliacao, Reducao a Valor Recuperavel e Ajuste Para Perdas	2.111.495.759,05	-
Perdas Involuntarias	59.605,87	136.735,80
Incorporacao de Passivos	-	293.369.413,92
Desincorporacao de Ativos	4.843.416,09	16.971.031,55
Total de Desvalorizacao e Perda de Ativos e Incorporacao de Passivos	2.116.398.781,01	310.477.181,27

INSTITUTO DE PREVIDENCIA DO ESTADO DO RS		
Anexo XIV - Tributárias		
	Exercício Atual	Exercício Anterior
Exercício: 2017		
VARIAÇÕES PATRIMONIAIS DIMINUTIVAS	-	-
Tributarias	-	-
Impostos, Taxas e Contribuicoes de Melhoria	107.454,95	77.336,62
Contribuicoes	177.006.521,35	172.472.372,56

Total de Tributarias**177.113.976,30****172.549.709,18**


INSTITUTO DE PREVIDENCIA DO ESTADO DO RS
Anexo XVI - Outras Variações Patrimoniais Diminutivas


	Exercício: 2017	
	Exercício Atual	Exercício Anterior
VARIAÇÕES PATRIMONIAIS DIMINUTIVAS	-	-
Outras Variacoes Patrimoniais Diminutivas	-	-
Resultado Negativo de Participacoes	-	32.171,78
Vpd de Constituicao de Provisoes	449.761.797.964,89	2.144.254.282,51
Diversas Variacoes Patrimoniais Diminutivas	24.398.429,66	16.168.948,13
Total de Outras Variacoes Patrimoniais Diminutivas	449.786.196.394,55	2.160.455.402,42


INSTITUTO DE PREVIDENCIA DO ESTADO DO RS			
DEMONSTRAÇÃO DAS VARIAÇÕES PATRIMONIAIS			
	Nota	Exercício Atual	Exercício Anterior
Exercício: 2017			
VARIAÇÕES PATRIMONIAIS AUMENTATIVAS		-	-
Contribuições		15.398.647.904,56	13.425.789.796,45
Contribuições Sociais		15.398.647.904,56	13.425.789.796,45
Exploração e Venda de Bens, Serviços e Direitos		7.430.454,40	707.576.869,84
Exploração de Bens e Direitos e Prestação de Serviços		7.430.454,40	707.576.869,84
Variáveis Patrimoniais Aumentativas Financeiras		137.268.728,41	127.727.876,02
Juros e Encargos de Mora		156.275,45	302.716,37
Remuneração de Depósitos Bancários e Aplicações Financeiras		9.050.856,75	18.948.838,48
Outras Variáveis Patrimoniais Aumentativas – Financeiras		128.061.596,21	108.476.321,17
Transferências e Delegações Recebidas		1.196.607.241,01	994.648,73
Transferências Intragovernamentais		1.196.607.241,01	994.648,73
Valorização e Ganhos Com Ativos		508.533.553,80	934.015.560,56
Reavaliação de Ativos		3.197.639,12	2.252.795,74
Ganhos Com Incorporação de Ativos		505.335.914,68	931.762.764,82
Outras Variáveis Patrimoniais Aumentativas		448.979.112.485,89	5.608.850.339,77
Resultado Positivo de Participações		292.506,53	315.934,46
Reversão de Provisões e Ajustes de Perdas		448.849.426.882,19	5.537.320.044,28
Diversas Variáveis Patrimoniais Aumentativas		129.393.097,17	71.214.361,03
Total das Variações Patrimoniais Aumentativas (I)		466.227.600.368,07	20.804.955.091,37
VARIAÇÕES PATRIMONIAIS DIMINUTIVAS		-	-
Pessoal e Encargos		358.875.294,21	319.910.035,44
Remuneração a Pessoal		341.248.559,43	302.712.692,91
Encargos Patronais		12.651.872,56	13.823.024,64
Benefícios a Pessoal		806.569,81	760.283,54
Outras Variáveis Patrimoniais Diminutivas - Pessoal e Encargos		4.168.292,41	2.614.034,35
Benefícios Previdenciários e Assistenciais		13.047.813.347,69	11.839.931.822,87
Aposentadorias e Reformas		10.191.866.986,51	9.203.622.357,39
Pensoes		2.853.046.903,98	2.633.767.783,18
Outros Benefícios Previdenciários e Assistenciais		2.899.457,20	2.541.682,30
Uso de Bens, Serviços e Consumo de Capital Fixo		1.741.049.922,86	1.596.710.184,39
Uso de Material de Consumo		214.216,31	153.662,91
Serviços		1.740.835.706,55	1.596.556.521,48

Variacoes Patrimoniais Diminutivas Financeiras	22.989.718,34	25.852.982,85
Outras Variacoes Patrimoniais Diminutivas - Financeiras	22.989.718,34	25.852.982,85
Transferencias e Delegacoes Concedidas	172.708.240,74	79.144.510,56
Transferencias Intragovernamentais	172.708.240,74	79.144.510,56
Desvalorizacao e Perda de Ativos e Incorporacao de Passivos	2.116.398.781,01	310.477.181,27
Reavaliacao, Reducao a Valor Recuperavel e Ajuste Para Perdas	2.111.495.759,05	-
Perdas Involuntarias	59.605,87	136.735,80
Incorporacao de Passivos	-	293.369.413,92
Desincorporacao de Ativos	4.843.416,09	16.971.031,55
Tributarias	177.113.976,30	172.549.709,18
Impostos, Taxas e Contribuicoes de Melhoria	107.454,95	77.336,62
Contribuicoes	177.006.521,35	172.472.372,56
Outras Variacoes Patrimoniais Diminutivas	449.786.196.394,55	2.160.455.402,42
Resultado Negativo de Participacoes	-	32.171,78
Vpd de Constituicao de Provisoes	449.761.797.964,89	2.144.254.282,51
Diversas Variacoes Patrimoniais Diminutivas	24.398.429,66	16.168.948,13
Total das Variações Patrimoniais Diminutivas (II)	467.423.145.675,70	16.505.031.828,98
RESULTADO PATRIMONIAL DO PERÍODO (III) = (I - II)	(1.195.545.307,63)	4.299.923.262,39

PORTO ALEGRE, 31 DE DEZEMBRO DE 2017


OTOMAR OTTEQUES VIVIAN
DIRETOR PRESIDENTE
CPF: 232.047.880-91


NILTON DONATO
DIRETOR ADMINISTRATIVO-FINANCEIRO
CRCRS N. 04090704
CPF: 349.616.900-15


EUCLIDES WORTMANN PITOMBO
GERENTE DE CONTABILIDADE-TEC.CONT
CRCRS N. 03683906
CPF: 121.379.870-15

INSTITUTO DE PREVIDENCIA DO ESTADO DO RS
DEMONSTRAÇÃO DOS FLUXOS DE CAIXA

	Exercício: 2017	
	Exercício Atual	Exercício Anterior
FLUXOS DE CAIXA DAS ATIVIDADES OPERACIONAIS		
Ingressos	16.818.386.179,47	14.442.739.083,13
Receitas derivadas e originárias	15.621.778.938,46	14.315.880.670,85
Transferências correntes recebidas	1.196.607.241,01	994.648,73
Outros ingressos operacionais	-	125.863.763,55
Valores Restituíveis Líquidos – Extraorçamentários	-	-
Desembolsos	16.288.106.419,19	14.098.035.594,46
Pessoal e Demais Despesas	15.100.558.276,04	14.018.891.083,90
Transferências concedidas	172.708.240,74	79.144.510,56
Outros desembolsos operacionais	1.014.839.902,41	-
Fluxo de caixa líquido das atividades operacionais (I)	530.279.760,28	344.703.488,67
FLUXOS DE CAIXA DAS ATIVIDADES DE INVESTIMENTO		
Ingressos	771.037,46	509.435,72
Alienação de bens	4.000,00	56.802,56
Amortização de empréstimos e financiamentos concedidos	767.037,46	452.633,16
Outros ingressos de investimentos	-	-
Desembolsos	909.750,22	41.522,14
Aquisição de ativo não circulante	909.750,22	41.522,14
Concessão de empréstimos e financiamentos	-	-
Outros desembolsos de investimentos	-	-
Fluxo de caixa líquido das atividades de investimento (II)	(138.712,76)	467.913,58
FLUXOS DE CAIXA DAS ATIVIDADES DE FINANCIAMENTO		
Ingressos	-	-
Operações de Crédito	-	-
Integralização do capital social de empresas dependentes	-	-
Transferências de capital recebidas	-	-
Outros ingressos de financiamentos	-	-
Desembolsos	32.560.214,74	32.339.222,85
Amortização/Refinanciamento da dívida	32.560.214,74	32.339.222,85
Outros desembolsos de financiamentos	-	-
Fluxo de caixa líquido das atividades de financiamento (III)	(32.560.214,74)	(32.339.222,85)
GERAÇÃO LÍQUIDA DE CAIXA E EQUIVALENTE DE CAIXA (I+II+III)	497.580.832,78	312.832.179,40
Caixa e Equivalentes de caixa inicial	1.040.520.349,62	727.688.170,22
Caixa e Equivalente de caixa final	1.538.101.182,40	1.040.520.349,62

INSTITUTO DE PREVIDENCIA DO ESTADO DO RS
QUADRO DE RECEITAS DERIVADAS E ORIGINÁRIAS


	Exercício: 2017	
	Exercício Atual	Exercício Anterior
RECEITAS DERIVADAS E ORIGINÁRIAS		
Receita Tributária	-	-
Receita de Contribuições	15.398.647.904,56	13.425.789.796,45
Receita Patrimonial	(6.694.278,44)	687.377.650,16
Receita Agropecuária	-	-
Receita Industrial	-	-
Receita de Serviços	4.583.992,56	4.364.788,72
Remuneração das Disponibilidades	136.956.634,12	127.268.917,84
Outras Receitas Derivadas e Originárias	88.284.685,66	71.079.517,68
Total das Receitas Derivadas e Originárias	15.621.778.938,46	14.315.880.670,85

INSTITUTO DE PREVIDENCIA DO ESTADO DO RS
QUADRO DE TRANSFERÊNCIAS RECEBIDAS E CONCEDIDAS


	Exercício: 2017	
	Exercício Atual	Exercício Anterior
TRANSFERÊNCIAS RECEBIDAS		
Intergovernamentais	-	-
da União	-	-
de Estados e Distrito Federal	-	-
de Municípios	-	-
Intragovernamentais	1.196.607.241,01	994.648,73
Outras transferências recebidas	-	-
Total das Transferências Recebidas	1.196.607.241,01	994.648,73
TRANSFERÊNCIAS CONCEDIDAS		
Intergovernamentais	-	-
a União	-	-
a Estados e Distrito Federal	-	-
a Municípios	-	-
Intragovernamentais	172.708.240,74	79.144.510,56
Outras transferências concedidas	-	-
Total das Transferências Concedidas	172.708.240,74	79.144.510,56


INSTITUTO DE PREVIDENCIA DO ESTADO DO RS
QUADRO DE DESEMBOLSOS DE PESSOAL E DEMAIS DESPESAS POR FUNÇÃO

	Exercício: 2017	
	Exercício Atual	Exercício Anterior
Administracao	12.076.387,71	12.453.478,76
Previdencia Social	12.618.320.876,74	11.806.960.544,13
Saude	2.003.806.269,36	1.867.087.308,74
Encargos Especiais	466.354.742,23	332.389.752,27
Total dos Desembolsos de Pessoal e Demais Despesas por Função	15.100.558.276,04	14.018.891.083,90


 OTOMAR OLEGUÊS VIVIAN
 DIRETOR PRESIDENTE
 CPF: 232.047.880-91

PORTO ALEGRE, 31 DE DEZEMBRO DE 2017


 NILTON DONATO
 DIRETOR ADMINISTRATIVO-FINANCEIRO
 CRCRS N. 04090704
 CPF: 349.616.900-15


 EUCLIDES WORTMANN PITOMBO
 GERENTE DE CONTABILIDADE-TEC.CONT
 CRCRS N. 03683906
 CPF: 121.379.870-15

EXERCÍCIO DE 2017	INSTITUTO DE PREVIDENCIA DO ESTADO DO RS	RFPE017/00001
DEMONSTRATIVO DA DESPESA REALIZADA POR CAT. ECONÔMICA, GRUPO NAT. DESPESA, MODALIDADE APLICAÇÃO E ELEMENTO DESPESA COM		
DESDOBRAMENTO DAS NATUREZAS DE DESPESA		
R\$		

CÓDIGO	ESPECIFICAÇÃO	DESPESA REALIZADA
3.0.00.00	DESPESA CORRENTE	15.627.011.746,87
3.1.00.00	PESSOAL E ENCARGOS SOCIAIS	13.374.127.317,13
3.1.90.00	APLICACOES DIRETAS	13.362.443.237,44
3.1.90.01	APOSENTADORIAS E REFORMAS	10.192.067.531,50
3.1.90.01.0101	FERROVIARIOS - RESPONSABILIDADE DO ESTADO	9.181.395,14
3.1.90.01.0102	INATIVOS - MILITAR	2.730.013.791,05
3.1.90.01.0106	13 VENCIMENTO - INATIVOS MILITARES	253.340.427,34
3.1.90.01.0107	INATIVOS - CIVIL	6.620.570.962,51
3.1.90.01.0108	13 VENCIMENTO - INATIVOS CIVIS	568.603.845,13
3.1.90.01.0109	ABONO FAMILIA - INATIVO CIVIL	5.092.278,06
3.1.90.01.0115	ABONO FAMILIA INATIVO - MILITAR	5.264.832,27
3.1.90.03	PENSOES DO RPPS E DO MILITAR	2.853.046.903,98
3.1.90.03.0302	PENSIONISTAS - MILITAR	630.066.834,07
3.1.90.03.0303	PENSIONISTAS - CIVIL	2.220.880.207,32
3.1.90.03.0304	13 VENCIMENTO - PENSIONISTAS CIVIS	2.099.862,59
3.1.90.07	CONTRIBUICAO A ENTIDADES FECHADAS DE PREVIDENCIA	1.245,29
3.1.90.07.0701	CONTRIBUICAO PATRONAL PREVIDENCIA COMPLEMENTAR RS PREV	1.245,29
3.1.90.11	VENCIMENTOS E VANTAGENS FIXAS-PESSOAL CIVIL	27.711.418,97
3.1.90.11.1102	VENCIMENTO, SALARIO E SUBSIDIO - RPPS	10.145.474,53
3.1.90.11.1103	13 VENCIMENTO - RPPS	2.947.991,00
3.1.90.11.1104	GRATIFICACOES - RPPS	8.570.073,81
3.1.90.11.1105	VANTAGENS TEMPORAIS - RPPS	5.177.352,66
3.1.90.11.1107	OUTRAS VANTAGENS - RPPS	795.714,49
3.1.90.11.1108	JETON	25.878,00
3.1.90.11.1116	ABONO FAMILIA - CIVIL	48.934,48
3.1.90.13	OBRIGACOES PATRONAIS	966.547,58
3.1.90.13.1304	CONTRIBUICAO PREVIDENCIARIA	547.874,16
3.1.90.13.1305	FUNDO DE GARANTIA DO TEMPO DE SERVICO - FGTS	405.711,25
3.1.90.13.1306	OUTRAS CONTRIBUICOES PATRONAIS	12.962,17
3.1.90.91	SENTENCAS JUDICIAIS	263.177.500,04
3.1.90.91.9101	PAGAMENTO DETERMINADO POR SENTENCAS JUDICIAIS	263.177.500,04
3.1.90.92	DESPESAS DE EXERCICIOS ANTERIORES	21.303.797,67
3.1.90.92.0101	FERROVIARIOS - RESPONSABILIDADE DO ESTADO	48.381,49
3.1.90.92.0102	INATIVOS - MILITAR	4.419.536,48
3.1.90.92.0106	13 VENCIMENTO - INATIVOS MILITARES	294.096,88
3.1.90.92.0107	INATIVOS - CIVIL	12.256.708,93
3.1.90.92.0108	13 VENCIMENTO - INATIVOS CIVIS	1.809.126,93
3.1.90.92.0109	ABONO FAMILIA - INATIVO CIVIL	47.170,03
3.1.90.92.0115	ABONO FAMILIA INATIVO - MILITAR	20.377,55
3.1.90.92.0303	PENSIONISTAS - CIVIL	336.329,49
3.1.90.92.1102	VENCIMENTO, SALARIO E SUBSIDIO - RPPS	26.314,24
3.1.90.92.1103	13 VENCIMENTO - RPPS	37.471,20
3.1.90.92.1104	GRATIFICACOES - RPPS	40.033,57
3.1.90.92.1305	FUNDO DE GARANTIA DO TEMPO DE SERVICO - FGTS	52.268,38
3.1.90.92.9601	RESSARCIMENTO	1.915.982,50
3.1.90.94	INDENIZACOES E RESTITUICOES TRABALHISTAS	2.828.465,41
3.1.90.94.9402	INDENIZACOES TRABALHISTAS - PESSOAL CIVIL	2.828.465,41
3.1.90.96	RESSARCIMENTO DE DESPESAS DE PESSOAL REQUISITADO	1.339.827,00
3.1.90.96.9601	RESSARCIMENTO	1.339.827,00
3.1.91.00	TRANSFERENCIA INTRAGOVERNAMENTAL	11.684.079,69
3.1.91.13	OBRIGACOES PATRONAIS	11.684.079,69
3.1.91.13.1301	CONTRIBUICAO AO IPERGS PARA ASSISTENCIA MEDICA - RPPS	2.728.791,86
3.1.91.13.1311	CONTRIBUICAO PREVIDENCIARIA S/INATIVOS - RPPS	3.949.385,92
3.1.91.13.1315	FUNDOPREV-CIVIL S/ATIVOS	5.005.901,91
3.3.00.00	OUTRAS DESPESAS CORRENTES	2.252.884.429,74
3.3.90.00	APLICACOES DIRETAS	2.242.138.208,73
3.3.90.05	OUTROS BENEFICIOS PREVIDENCIARIOS	2.808.924,08
3.3.90.05.0504	PECULIO FACULTATIVO	2.808.924,08
3.3.90.08	OUTROS BENEFICIOS ASSISTENCIAS	94.343,12
3.3.90.08.0803	AUXILIO FUNERAL	94.343,12
3.3.90.14	DIARIAS-CIVIL	111.638,33
3.3.90.14.1402	DIARIAS DE VIAGEM	84.375,61
3.3.90.14.1407	DIARIAS DE VIAGEM PARA FORA DO ESTADO	27.262,72
3.3.90.27	ENCARGOS PELA HONRA DE AVAIS, GARANTIAS,SEGUROS E SIMILARES	33.938,14
3.3.90.27.2702	ENCARGOS DE RISCO SOBRE FINANCIAMENTO HABITACIONAL	33.938,14
3.3.90.30	MATERIAL DE CONSUMO	182.456,10
3.3.90.30.3002	SINALIZACAO, IDENTIFICACAO E SEGURANCA	2.400,00
3.3.90.30.3004	COMBUSTIVEIS E LUBRIFICANTES	18.950,46
3.3.90.30.3006	GENEROS PARA ALIMENTACAO	6.248,05
3.3.90.30.3009	MATERIAL DE EXPEDIENTE	73.528,76
3.3.90.30.3010	ACONDICIONAMENTO E/OU EMBALAGEM	5.098,40
3.3.90.30.3011	ALOJAMENTO, LAVANDERIA, COPA E/OU COZINHA	5.201,70
3.3.90.30.3028	LIMPEZA E HIGIENE	40.668,80
3.3.90.30.3031	PROCESSAMENTO DE DADOS E MICROFILMAGEM	5.307,12
3.3.90.30.3032	CONSERVACAO DE BENS IMOVEIS	25.052,81
3.3.90.33	PASSAGENS E DESPESAS COM LOCOMOCAO	72.700,33
3.3.90.33.3302	TRANSPORTE DE PESSOAL	15.398,86
3.3.90.33.3304	TRANSPORTE DE PESSOAL POR VIA AEREA	57.301,47
3.3.90.35	SERVICOS DE CONSULTORIA	162.235,98
3.3.90.35.3502	ASSESSORIA E CONSULTORIA TECNICA	162.235,98
3.3.90.36	OUTROS SERVICOS DE TERCEIROS - PESSOA FISICA	186.441.174,12

EXERCÍCIO DE 2017	INSTITUTO DE PREVIDENCIA DO ESTADO DO RS	RFPE017/00002
DEMONSTRATIVO DA DESPESA REALIZADA POR CAT. ECONÔMICA, GRUPO NAT. DESPESA, MODALIDADE APLICAÇÃO E ELEMENTO DESPESA COM		
DESDOBRAMENTO DAS NATUREZAS DE DESPESA		R\$

CÓDIGO	ESPECIFICAÇÃO	DESPESA REALIZADA
3.3.90.36.3610	SERVICOS MEDICOS - IPERGS	185.954.612,50
3.3.90.36.3611	HONORARIOS	441,74
3.3.90.36.3614	LOCACAO DE IMOVEIS	486.119,88
3.3.90.37	LOCACAO DE MAO-DE-OBRA	4.403.504,41
3.3.90.37.3701	LIMPEZA E HIGIENE	2.256.912,13
3.3.90.37.3702	VIGILANCIA E/OU ZELADORIA	1.291.683,03
3.3.90.37.3703	SERVICOS GERAIS	740.068,53
3.3.90.37.3704	SERVICOS TECNICOS	82.747,02
3.3.90.37.3706	SERVICOS DE APOIO ADMINISTRATIVO	32.093,70
3.3.90.39	OUTROS SERVICOS DE TERCEIROS-PESSOA JURIDICA	1.479.909.128,83
3.3.90.39.3901	AGUA E ESGOTO	490.544,30
3.3.90.39.3903	ASSINATURA DE PERIODICOS E RECORTES	9.163,07
3.3.90.39.3914	CONDOMINIO DE PREDIOS DA ENTIDADE	226.329,51
3.3.90.39.3916	DESPESAS PEQUENAS DE PRONTO PAGAMENTO	104.308,36
3.3.90.39.3918	ENERGIA ELETRICA	1.016.443,88
3.3.90.39.3920	LOCACAO DE IMOVEIS	61.200,96
3.3.90.39.3921	LOCACAO DE MAQUINAS E EQUIPAMENTOS	205.610,00
3.3.90.39.3924	PROCESSAMENTO DE DADOS	14.868.601,67
3.3.90.39.3926	SEGUROS	5.318,02
3.3.90.39.3928	CARTORIO	11.723,34
3.3.90.39.3929	COMUNICACAO	2.867.185,07
3.3.90.39.3930	CONSERVACAO DE BENS IMOVEIS	311.844,03
3.3.90.39.3931	CONSERVACAO DE BENS MOVEIS E EQUIPAMENTOS	414.427,50
3.3.90.39.3933	DIVULGACAO OBRIGATORIA	29.084,04
3.3.90.39.3934	SERVICOS GRAFICOS	3.150,00
3.3.90.39.3935	ENSINO E TREINAMENTO	24.507,00
3.3.90.39.3939	MEDICINA	1.414.163.520,01
3.3.90.39.3942	ESTAGIARIOS E MONITORES	954.615,47
3.3.90.39.3945	ENCARGOS SOBRE LOCACAO DE IMOVEIS DE RENDA - IPERGS	569.117,35
3.3.90.39.3948	MULTAS	1.405,87
3.3.90.39.3950	CUSTAS JUDICIAIS	102.304,20
3.3.90.39.3952	DESPESAS BANCARIAS	3.094.839,14
3.3.90.39.3964	CARTEIRAS FUNCIONAIS, CRACHAS CARIMBOS E CERTIFICADOS DIGITAIS	2.201,14
3.3.90.39.3979	TELEFONIA FIXA	143.570,92
3.3.90.39.3980	TELEFONIA MOVEI	4.456,62
3.3.90.39.3982	ARMAZENAGENS, FRETES E/OU CARRETOS	2.839,81
3.3.90.39.3984	LIMPEZA E HIGIENE	4.049,00
3.3.90.39.3987	ENCARGOS COM ASSISTENCIA MEDICA	40.213.168,55
3.3.90.39.3991	SERVICOS TECNICOS PROFISSIONAIS	3.600,00
3.3.90.41	CONTRIBUICOES	12.242,00
3.3.90.41.4106	ENCARGOS COM ASSOCIACOES	12.242,00
3.3.90.46	AUXILIO-ALIMENTACAO	802.037,65
3.3.90.46.4601	AUXILIO-REFEICAO - RPPS	802.037,65
3.3.90.47	OBRIGACOES TRIBUTARIAS E CONTRIBUTIVAS	177.113.976,30
3.3.90.47.4701	CONTRIBUICOES PREVIDENCIARIAS - SERVICOS DE TERCEIROS	38.130.319,16
3.3.90.47.4702	PROGRAMA DE FORMACAO DO PATRIMONIO DO SERVIDOR PUBLICO-PASEP	138.876.202,19
3.3.90.47.4703	IMPOSTO PREDIAL E TERRITORIAL URBANO E CONTRIBUICAO DE MELHORIA	54.819,07
3.3.90.47.4707	TAXAS PELA PRESTACAO DE SERVICOS	50.523,88
3.3.90.47.4718	IMPOSTO SOBRE A TRANSMISSAO DE BENS IMOVEIS	2.112,00
3.3.90.49	AUXILIO-TRANSPORTE	612,26
3.3.90.49.4901	AUXILIO TRANSPORTE - PCIVIL RPPS	612,26
3.3.90.91	SENTENCAS JUDICIAIS	7.036.016,70
3.3.90.91.9101	PAGAMENTO DETERMINADO POR SENTENCAS JUDICIAIS	6.956.816,70
3.3.90.91.9102	PAGAMENTO DETERMINADO POR SENTENCAS JUDICIAIS - MEDICAMENTOS	79.200,00
3.3.90.92	DESPESAS DE EXERCICIOS ANTERIORES	315.704.917,36
3.3.90.92.0107	INATIVOS - CIVIL	3.705,56
3.3.90.92.0504	PECULIO FACULTATIVO	925.627,58
3.3.90.92.0803	AUXILIO FUNERAL	16.631,90
3.3.90.92.1402	DIARIAS DE VIAGEM	1.476,00
3.3.90.92.2702	ENCARGOS DE RISCO SOBRE FINANCIAMENTO HABITACIONAL	3.233,59
3.3.90.92.3004	COMBUSTIVEIS E LUBRIFICANTES	942,31
3.3.90.92.3302	TRANSPORTE DE PESSOAL	1.099,66
3.3.90.92.3502	ASSESSORIA E CONSULTORIA TECNICA	18.411,01
3.3.90.92.3610	SERVICOS MEDICOS - IPERGS	22.316.589,31
3.3.90.92.3614	LOCACAO DE IMOVEIS	49.740,78
3.3.90.92.3701	LIMPEZA E HIGIENE	249.923,05
3.3.90.92.3702	VIGILANCIA E/OU ZELADORIA	51.639,28
3.3.90.92.3703	SERVICOS GERAIS	37.752,30
3.3.90.92.3901	AGUA E ESGOTO	41.288,89
3.3.90.92.3914	CONDOMINIO DE PREDIOS DA ENTIDADE	29.261,05
3.3.90.92.3918	ENERGIA ELETRICA	1.704,00
3.3.90.92.3920	LOCACAO DE IMOVEIS	6.031,50
3.3.90.92.3921	LOCACAO DE MAQUINAS E EQUIPAMENTOS	17.500,00
3.3.90.92.3924	PROCESSAMENTO DE DADOS	1.062.519,79
3.3.90.92.3929	COMUNICACAO	311.167,15
3.3.90.92.3931	CONSERVACAO DE BENS MOVEIS E EQUIPAMENTOS	37.282,01
3.3.90.92.3933	DIVULGACAO OBRIGATORIA	46.634,70
3.3.90.92.3939	MEDICINA	263.567.492,11
3.3.90.92.3945	ENCARGOS SOBRE LOCACAO DE IMOVEIS DE RENDA - IPERGS	45.298,93
3.3.90.92.3979	TELEFONIA FIXA	13.616,41
3.3.90.92.3980	TELEFONIA MOVEI	156,38

EXERCÍCIO DE 2017	INSTITUTO DE PREVIDENCIA DO ESTADO DO RS	RFPE017/00003
DEMONSTRATIVO DA DESPESA REALIZADA POR CAT. ECONÔMICA, GRUPO NAT. DESPESA, MODALIDADE APLICAÇÃO E ELEMENTO DESPESA COM DESDOBRAMENTO DAS NATUREZAS DE DESPESA		
		R\$

CÓDIGO	ESPECIFICAÇÃO	DESPESA REALIZADA
3.3.90.92.3987	ENCARGOS COM ASSISTENCIA MEDICA	8.362.676,05
3.3.90.92.4702	PROGRAMA DE FORMACAO DO PATRIMONIO DO SERVIDOR PUBLICO-PASEP	14.166.108,89
3.3.90.92.4703	IMPOSTO PREDIAL E TERRITORIAL URBANO E CONTRIBUICAO DE MELHORIA	3.933,06
3.3.90.92.4707	TAXAS PELA PRESTACAO DE SERVICOS	11.341,40
3.3.90.92.4901	AUXILIO TRANSPORTE - PCIVIL RPPS	272,38
3.3.90.92.9306	RESTITUICAO DE RECEITAS	1.360.987,46
3.3.90.92.9309	RESSARCIMENTO DE DESPESA MEDICO-HOSPITALAR A SEGURADOS DO IPERGS	2.942.872,87
3.3.90.93	INDENIZACOES E RESTITUICOES	67.248.363,02
3.3.90.93.9304	RESSARCIMENTO DE DESPESAS COM ALIMENTACAO	2.080,40
3.3.90.93.9306	RESTITUICAO DE RECEITAS	46.046,79
3.3.90.93.9309	RESSARCIMENTO DE DESPESA MEDICO-HOSPITALAR A SEGURADOS DO IPERGS	17.304.124,17
3.3.90.93.9313	RESSARCIMENTO DE DESPESAS COM ENSINO E TREINAMENTO	2.189,50
3.3.90.93.9317	INDENIZACAO 13 VENCIMENTO	29.889.919,38
3.3.90.93.9343	INDENIZACAO POR ATRASO DA REMUNERACAO	20.004.002,78
3.3.91.00	TRANSFERENCIA INTRAGOVERNAMENTAL	10.746.221,01
3.3.91.39	OUTROS SERVICOS DE TERCEIROS-PESSOA JURIDICA	7.957.645,18
3.3.91.39.3939	MEDICINA	7.957.645,18
3.3.91.92	DESPESAS DE EXERCICIOS ANTERIORES	2.788.575,83
3.3.91.92.3939	MEDICINA	2.788.575,83
4.0.00.00	DESPESA CAPITAL	32.106.761,37
4.4.00.00	INVESTIMENTOS	254.852,07
4.4.90.00	APLICACOES DIRETAS	254.852,07
4.4.90.52	EQUIPAMENTOS E MATERIAL PERMANENTE	254.852,07
4.4.90.52.5201	VEICULOS E/OU EQUIPAMENTOS PARA VEICULOS RODOVIARIOS DE TRACAO MECANICA	49.293,00
4.4.90.52.5212	MAQUINAS, MOTORES E/OU APARELHOS	1.670,00
4.4.90.52.5219	SEGURANCA E/OU PROTECAO	28.000,00
4.4.90.52.5220	TELECOMUNICACOES	1.905,00
4.4.90.52.5228	EQUIPAMENTOS DE PROCESSAMENTO DE DADOS E MICROFILMAGEM	173.984,07
4.6.00.00	AMORTIZACAO DA DIVIDA	31.851.909,30
4.6.90.00	APLICACOES DIRETAS	31.851.909,30
4.6.90.71	PRINCIPAL DA DIVIDA CONTRATUAL RESGATADO	26.524.027,01
4.6.90.71.7111	DEBITOS PARCELADOS - PASEP	6.945.599,22
4.6.90.71.7112	DEBITOS PARCELADOS - PREVIDENCIA SOCIAL	19.578.427,79
4.6.90.92	DESPESAS DE EXERCICIOS ANTERIORES	5.327.882,29
4.6.90.92.7112	DEBITOS PARCELADOS - PREVIDENCIA SOCIAL	5.327.882,29
TOTAL GERAL ==>		15.659.118.508,24

* RESUMO *

PESSOAL E ENCARGOS SOCIAIS => 13.374.127.317,13
 JUROS E ENCARGOS DA DÍVIDA => 0,00
 OUTRAS DESPESAS CORRENTES => 2.252.884.429,74
 TOTAL DAS DESPESAS CORRENTES => 15.627.011.746,87

INVESTIMENTOS => 254.852,07
 INVERSÕES FINANCEIRAS => 0,00
 AMORTIZAÇÃO DA DÍVIDA => 31.851.909,30
 RESERVA DE CONTINGÊNCIA => 0,00
 TOTAL DAS DESPESAS DE CAPITAL => 32.106.761,37
 TOTAL GERAL => 15.659.118.508,24

OTOMAR OLIVEIRA VIVIAN
 DIRETOR PRESIDENTE
 CPF: 232.047.880/91

PORTO ALEGRE, 31 DE DEZEMBRO DE 2017

NILTON DONATO
 DIRETOR ADMINISTRATIVO-FINANCEIRO
 CRCRS N. 04090704
 CPF: 349.616.900/15

EUCLIDES WORTMANN PITOMBO
 GERENTE DE CONTABILIDADE-TEC.CONT
 CRCRS N. 03683906
 CPF: 121.379.870/15

EXERCÍCIO DE 2017		INSTITUTO DE PREVIDENCIA DO ESTADO DO RS						RFPE039/00001	
		DEMONSTRATIVO DA DESPESA REALIZADA POR ÓRGÃO SEGUNDO OS GRUPOS DE DESPESA COM DESDOBRAMENTO POR FONTE DE RECURSO						RS	
		GRUPOS DE DESPESA							
ESPECIFICAÇÃO	PESSOAL E ENCARGOS SOCIAIS	JUROS E ENCARGOS DA DÍVIDA	OUTRAS DESPESAS CORRENTES	INVESTIMENTOS	INVERSOES FINANCEIRAS	AMORTIZAÇÃO DA DÍVIDA	RESERVA DE CONTINGÊNCIA	TOTAL	
40 REGIME PROPRIO DE PREVIDENCIA SOCIAL DO ESTADO DO RIO GRANDE DO SUL - RPPS/RS	13.351.793.115,42		194.330.564,56	164.326,07				13.546.288.006,05	
TESOURO-LIVRES	8.224.147,51							8.224.147,51	
PROPRIOS DA AUTARQUIA	13.343.568.967,91		194.035.403,65					13.537.604.371,56	
OPERACOES DE CREDITO EXTERNAS			295.160,91	164.326,07				459.486,98	
41 FUNDO DE ASSISTENCIA A SAUDE - FAS/RS	22.322.603,41		2.054.218.600,77	90.526,00		31.851.909,30		2.108.483.639,48	
PROPRIOS DA AUTARQUIA	22.322.603,41		2.054.218.600,77	90.526,00		31.851.909,30		2.108.483.639,48	
42 INSTITUTO DE PREVIDENCIA DO ESTADO DO RIO GRANDE DO SUL	11.598,30		4.335.264,41					4.346.862,71	
PROPRIOS DA AUTARQUIA	11.598,30		4.335.264,41					4.346.862,71	
TOTAL	13.374.127.317,13		2.252.884.429,74	254.852,07		31.851.909,30		15.659.118.508,24	

PORTO ALEGRE, 31 DE DEZEMBRO DE 2017

OTOMAR DE QUEIROZ AZEVEDO
DIRETOR RESIDENCIAL
CPF: 232.647.840/91

WILLIAM DONATO
DIRETOR ADMINISTRATIVO-FINANCEIRO
CPCRS N. 04090704
CPF: 349.616.900/15

EUCLEIDES MORTMANN PITOMEO
GERENTE DE CONTABILIDADE-TEC. CONT
CPCRS N. 03683906
CPF: 121.379.870/15

INSTITUTO DE PREVIDÊNCIA DO ESTADO DO RS										RFPE040/00001
DEMONSTRATIVO DA DESPESA REALIZADA POR FUNÇÃO SEGUNDO OS GRUPOS DE DESPESA COM DESDOBRAMENTO DAS FONTES DE RECURSO										R\$
ESPECIFICAÇÃO	GRUPOS DE DESPESA								TOTAL	
	PESSOAL E ENCARGOS SOCIAIS	JUROS E ENCARGOS DA DÍVIDA	OUTRAS DESPESAS CORRENTES	INVESTIMENTOS	INVERSÕES FINANCEIRAS	AMORTIZAÇÃO DA DÍVIDA	RESERVA DE CONTINGÊNCIA			
04 ADMINISTRACAO			11.923.146,90					11.923.146,90		
PROPRIOS DA AUTARQUIA			11.923.146,90					11.923.146,90		
09 PREVIDENCIA SOCIAL	13.088.862.455,74		50.554.999,80	164.326,07				13.139.581.781,61		
TESOURO-LIVRES	5.903.718,72		50.259.838,89					5.903.718,72		
PROPRIOS DA AUTARQUIA	13.082.958.737,02		295.160,91	164.326,07				13.133.218.575,91		
OPERACOES DE CREDITO EXTERNAS								459.486,98		
10 SAUDE	22.086.116,06		1.988.547.736,54	90.526,00				2.010.724.378,60		
TESOURO-LIVRES	2.320.428,79							2.320.428,79		
PROPRIOS DA AUTARQUIA	19.765.687,27		1.988.547.736,54	90.526,00				2.008.403.949,81		
28 ENCARGOS ESPECIAIS	263.178.745,33		201.858.546,50			31.851.909,30		496.889.201,13		
PROPRIOS DA AUTARQUIA	263.178.745,33		201.858.546,50			31.851.909,30		496.889.201,13		
TOTAL	13.374.127.317,13		2.252.884.429,74	254.852,07		31.851.909,30		15.659.118.508,24		
RESUMO										
TESOURO-LIVRES	8.224.147,51							8.224.147,51		
PROPRIOS DA AUTARQUIA	13.365.903.169,62		2.252.589.268,83	90.526,00		31.851.909,30		15.650.434.873,75		
OPERACOES DE CREDITO EXTERNAS			295.160,91	164.326,07				459.486,98		
TOTAL	13.374.127.317,13		2.252.884.429,74	254.852,07		31.851.909,30		15.659.118.508,24		

PORTO ALEGRE, 31 DE DEZEMBRO DE 2017

OTOMAR DE QUEVEDO VIVIAN
DIRETOR PRESIDENTE
CPF: 232.047.690/91

NILTON DONATO
DIRETOR ADMINISTRATIVO-FINANCEIRO
CRCS N. 04090704
CPF: 349.616.900/15

EUGENIO WORTMANN PITOMBO
GERENTE DE CONTABILIDADE-TEC-CONT
CRCS N. 03683906
CPF: 121.379.870/15



CONSELHO REGIONAL DE CONTABILIDADE DO RIO GRANDE DO SUL

CERTIDÃO DE REGULARIDADE PROFISSIONAL

O CONSELHO REGIONAL DE CONTABILIDADE DO RIO GRANDE DO SUL certifica que o(a) profissional identificado(a) no presente documento encontra-se em situação regular.

IDENTIFICAÇÃO DO REGISTRO

NOME.....	: EUCLIDES WORTMANN PITOMBO
REGISTRO.....	: RS-036839/O-6
CATEGORIA.....	: TECNICO EM CONTABILIDADE
CPF.....	: 121.379.870-15

A presente CERTIDÃO não quita nem invalida quaisquer débitos ou infrações que posteriormente, venham a ser apurados pelo CRCRS contra o referido registro.

A falsificação deste documento constitui-se em crime previsto no Código Penal Brasileiro, sujeitando o autor à respectiva ação penal.

Emissão: PORTO ALEGRE, 29.01.2018 as 16:25:24.

Válido até: 29.04.2018.

Código de Controle: 273519.

Para verificar a autenticidade deste documento consulte o site do CRCRS.

**Instituto Riograndese
do Arroz
IRGA**


EXERCÍCIO DE 2017


INSTITUTO RIOGR DO ARROZ
DEMONSTRAÇÃO DA RECEITA E DA DESPESA SEGUNDO AS CATEGORIAS ECONÔMICAS

RFPE035/00001
ANEXO N. 1

RECEITA		DESPESA	
TÍTULOS	R\$	TÍTULOS	R\$
RECEITAS CORRENTES		DESPESA CORRENTE	
RECEITA TRIBUTARIA	59.406.923,31	PESSOAL E ENCARGOS SOCIAIS	30.647.788,85
RECEITA PATRIMONIAL	607.174,58	OUTRAS DESPESAS CORRENTES	23.751.475,03
RECEITA DE SERVICOS	2.111.365,35		
OUTRAS RECEITAS CORRENTES	1.183.642,43	SOMA.....	54.399.263,88
SOMA.....	63.309.105,67	SUPERAVIT DO ORÇAMENTO CORRENTE	8.909.841,79
TOTAL.....	63.309.105,67	TOTAL.....	63.309.105,67
RECEITAS DE CAPITAL		DESPESA CAPITAL	
ALIENACAO DE BENS	207.408,83	INVESTIMENTOS	2.485.611,05
SOMA.....	207.408,83	AMORTIZACAO DA DIVIDA	136.334,26
TOTAL.....	63.516.514,50	SOMA.....	2.621.945,31
		SUPERAVIT	6.495.305,31
		TOTAL.....	63.516.514,50
RESUMO			
RECEITAS CORRENTES.....	63.309.105,67	DESPESAS CORRENTES.....	54.399.263,88
RECEITAS DE CAPITAL.....	207.408,83	DESPESAS DE CAPITAL.....	2.621.945,31
DEFICIT.....	0,00	SUPERAVIT.....	6.495.305,31
TOTAL.....	63.516.514,50	TOTAL.....	63.516.514,50

PORTO ALEGRE, 31 DE DEZEMBRO DE 2017


GUINTER FRANTZ
PRESIDENTE
CPF: 256.854.490/20


KATIA LUCIANE GARCIA SOUZA
CONTADORA
CPCRS N. 06199401
CPF: 529.244.830/34

EXERCÍCIO DE 2017

INSTITUTO RIOGR DO ARROZ

RFPE006/00001

DEMONSTRAÇÃO DA DESPESA REALIZADA POR FUNÇÕES, SUBFUNÇÕES, PROGRAMAS, PROJETOS E ATIVIDADES

ANEXO N.6

R\$

ÓRGÃO: 38 - INSTITUTO RIOGRANDENSE DO ARROZ

U.O.: 38.01 - INSTITUTO RIO-GRANDENSE DO ARROZ

CÓDIGO	ESPECIFICAÇÃO	PROJETOS	ATIVIDADES	TOTAL
20	AGRICULTURA			
20.0122	ADMINISTRACAO GERAL	734.044,06	39.449.992,73	40.184.036,79
20.0122.0138	PROGRAMA DE APOIO ADMINISTRATIVO	734.044,06	19.154.479,86	19.888.523,92
20.0131	COMUNICACAO SOCIAL	734.044,06	19.154.479,86	19.888.523,92
20.0131.0138	PROGRAMA DE APOIO ADMINISTRATIVO		1.920.606,56	1.920.606,56
20.0571	DESENV CIENTIFICO		1.920.606,56	1.920.606,56
20.0571.0514	PESQUISA E INOVACAO TECNOLÓGICA AGROPECUARI		9.895.085,12	9.895.085,12
20.0573	DIF CONHEC CIENTIFICO		9.895.085,12	9.895.085,12
20.0573.0511	DESENVOLVIMENTO DAS CADEIAS PRODUTIVAS AGROPECUARIAS		5.262.328,19	5.262.328,19
20.0692	COMERCIALIZACAO		5.262.328,19	5.262.328,19
20.0692.0511	DESENVOLVIMENTO DAS CADEIAS PRODUTIVAS AGROPECUARIAS		3.217.493,00	3.217.493,00
			3.217.493,00	3.217.493,00
TOTAL DA U.O. =>		734.044,06	39.449.992,73	40.184.036,79

U.O.: 38.33 - ENCARGOS GERAIS DO INSTITUTO RIOGRANDENSE DO ARROZ

10	SAUDE			
10.0122	ADMINISTRACAO GERAL		896.759,24	896.759,24
10.0122.0369	ENCARGOS ESPECIAIS		896.759,24	896.759,24
20	AGRICULTURA		896.759,24	896.759,24
20.0273	PREVIDENCIA COMPLEMENTAR		8.873.747,23	8.873.747,23
20.0273.0369	ENCARGOS ESPECIAIS		8.873.747,23	8.873.747,23
28	ENCARGOS ESPECIAIS		8.873.747,23	8.873.747,23
28.0843	SERVICO DA DIVIDA INTERNA		7.066.665,93	7.066.665,93
28.0843.0369	ENCARGOS ESPECIAIS		136.334,26	136.334,26
28.0846	OUTROS ENCARGOS ESPECIAIS		136.334,26	136.334,26
28.0846.0369	ENCARGOS ESPECIAIS		6.930.331,67	6.930.331,67
			6.930.331,67	6.930.331,67

TOTAL DA U.O. =>

16.837.172,40

16.837.172,40

TOTAL DO ÓRGÃO =>

734.044,06

56.287.165,13

57.021.209,19

PORTO ALEGRE, 31 DE DEZEMBRO DE 2017

GUINTER FRANTZ
PRESIDENTE
CPF: 256.854.490/20

KATIA LUCIANE GARCIA SOUZA
CONTADORA
CRCRS N. 06199401
CPF: 529.244.830/34

EXERCÍCIO DE 2017	INSTITUTO RIOGR DO ARROZ	RFPE009/00001
PROGRAMA DE TRABALHO DO GOVERNO		
DEMONSTRATIVO DE FUNÇÕES, SUBFUNÇÕES E PROGRAMAS POR PROJETOS E ATIVIDADES		ANEXO N. 7
		R\$

CÓDIGO	ESPECIFICAÇÃO	PROJETOS	ATIVIDADES	TOTAL
10	SAUDE		896.759,24	896.759,24
10.0122	ADMINISTRACAO GERAL		896.759,24	896.759,24
10.0122.0369	ENCARGOS ESPECIAIS		896.759,24	896.759,24
20	AGRICULTURA		896.759,24	896.759,24
20.0122	ADMINISTRACAO GERAL	734.044,06	48.323.739,96	49.057.784,02
20.0122.0138	PROGRAMA DE APOIO ADMINISTRATIVO	734.044,06	19.154.479,86	19.888.523,92
20.0131	COMUNICACAO SOCIAL	734.044,06	19.154.479,86	19.888.523,92
20.0131.0138	PROGRAMA DE APOIO ADMINISTRATIVO		1.920.606,56	1.920.606,56
20.0273	PREVIDENCIA COMPLEMENTAR		1.920.606,56	1.920.606,56
20.0273.0369	ENCARGOS ESPECIAIS		8.873.747,23	8.873.747,23
20.0571	DESENV CIENTIFICO		8.873.747,23	8.873.747,23
20.0571.0514	PESQUISA E INOVACAO TECNOLÓGICA AGROPECUARIA		9.895.085,12	9.895.085,12
20.0573	DIF CONHEC CIENTIFICO		9.895.085,12	9.895.085,12
20.0573.0511	DESENVOLVIMENTO DAS CADEIAS PRODUTIVAS		5.262.328,19	5.262.328,19
	AGROPECUARIAS			
20.0692	COMERCIALIZACAO		5.262.328,19	5.262.328,19
20.0692.0511	DESENVOLVIMENTO DAS CADEIAS PRODUTIVAS		3.217.493,00	3.217.493,00
	AGROPECUARIAS			
28	ENCARGOS ESPECIAIS		3.217.493,00	3.217.493,00
28.0843	SERVICO DA DIVIDA INTERNA		7.066.665,93	7.066.665,93
28.0843.0369	ENCARGOS ESPECIAIS		136.334,26	136.334,26
28.0846	OUTROS ENCARGOS ESPECIAIS		136.334,26	136.334,26
28.0846.0369	ENCARGOS ESPECIAIS		6.930.331,67	6.930.331,67
TOTAL GERAL =>		734.044,06	56.287.165,13	57.021.209,19

PORTO ALEGRE, 31 DE DEZEMBRO DE 2017

GUINTER FRANTZ
PRESIDENTE
CPF: 256.854.490/20

KATIA LUCIANE GARCIA SOUZA
CONTADORA
CRCRS N. 06199401
CPF: 529.244.830/34

EXERCÍCIO DE 2017

INSTITUTO RIOGR DO ARROZ

RFPE029/00001

DEMONSTRAÇÃO DA DESPESA POR FUNÇÕES, SUBFUNÇÕES E PROGRAMAS CONFORME O VÍNCULO COM OS RECURSOS

ANEXO N.8

R\$

CÓDIGO	ESPECIFICAÇÃO	ORDINÁRIO	VINCULADO	TOTAL
10	SAUDE			
10.0122	ADMINISTRACAO GERAL	848.181,14	48.578,10	896.759,24
10.0122.0369	ENCARGOS ESPECIAIS	848.181,14	48.578,10	896.759,24
20	AGRICULTURA			
20.0122	ADMINISTRACAO GERAL	46.580.159,61	2.477.624,41	49.057.784,02
20.0122.0138	PROGRAMA DE APOIO ADMINISTRATIVO	18.320.984,36	1.567.539,56	19.888.523,92
20.0131	COMUNICACAO SOCIAL	18.320.984,36	1.567.539,56	19.888.523,92
20.0131.0138	PROGRAMA DE APOIO ADMINISTRATIVO	1.920.606,56		1.920.606,56
20.0273	PREVIDENCIA COMPLEMENTAR	1.920.606,56		1.920.606,56
20.0273.0369	ENCARGOS ESPECIAIS	8.873.747,23		8.873.747,23
20.0571	DESENV CIENTIFICO	8.873.747,23		8.873.747,23
20.0571.0514	PESQUISA E INOVACAO TECNOLOGICA AGROPECUARIA	9.240.105,72	654.979,40	9.895.085,12
20.0573	DIF CONHEC CIENTIFICO	9.240.105,72	654.979,40	9.895.085,12
20.0573.0511	DESENVOLVIMENTO DAS CADEIAS PRODUTIVAS	5.007.222,74	255.105,45	5.262.328,19
20.0692	AGROPECUARIAS	5.007.222,74		5.262.328,19
20.0692.0511	COMERCIALIZACAO	3.217.493,00	255.105,45	3.217.493,00
28	AGROPECUARIAS			
28.0843	ENCARGOS ESPECIAIS	3.217.493,00		3.217.493,00
28.0843.0369	SERVICO DA DIVIDA INTERNA	3.814.439,71	3.252.226,22	7.066.665,93
28.0846	ENCARGOS ESPECIAIS	136.334,26		136.334,26
28.0846.0369	OUTROS ENCARGOS ESPECIAIS	136.334,26		136.334,26
28.0846.0369	ENCARGOS ESPECIAIS	3.678.105,45	3.252.226,22	6.930.331,67
		3.678.105,45	3.252.226,22	6.930.331,67
TOTAL GERAL =>		51.242.780,46	5.778.428,73	57.021.209,19

PORTO ALEGRE, 31 DE DEZEMBRO DE 2017

Guinter Frantz
 GUINTER FRANTZ
 PRESIDENTE
 CPF: 256.854.490/20

Katia Luciane Garcia Souza
 KATIA LUCIANE GARCIA SOUZA
 CONTADORA
 CRCRS N. 06199401
 CPF: 529.244.830/34

EXERCÍCIO DE 2017

INSTITUTO RIOGR DO ARROZ
DEMONSTRATIVO DA DESPESA POR ÓRGÃO E FUNÇÕES


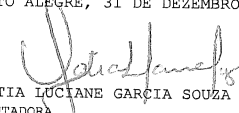
RFPE025/00001

ANEXO N.9

R\$

ÓRGÃOS	FUNÇÕES	SAUDE	AGRICULTURA	ENCARGOS ESPECIAIS	TOTAL
PODER LEGISLATIVO					
PODER JUDICIARIO					
MINISTERIO PUBLICO					
DEFENSORIA PUBLICA					
PODER EXECUTIVO					
INSTITUTO RIOGRANDENSE DO ARROZ		896.759,24	49.057.784,02	7.066.665,93	57.021.209,19
SOMA.....		896.759,24	49.057.784,02	7.066.665,93	57.021.209,19
TOTAL.....		896.759,24	49.057.784,02	7.066.665,93	57.021.209,19


PORTO ALEGRE, 31 DE DEZEMBRO DE 2017


GUNTTER FRANTZ
PRESIDENTE
CPF: 256.854.490/20
KATIA LUCIANE GARCIA SOUZA
CONTADORA
CRCRS N. 06199401
CPF: 529.244.830/34

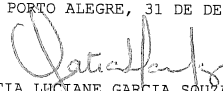
CÓDIGO	ESPECIFICAÇÃO	ORÇADA	ARRECADADA	DIFERENÇA
1000.00.00.0000	RECEITAS CORRENTES	92.314.871,00	63.309.105,67	29.005.765,33-
1100.00.00.0000	RECEITA TRIBUTARIA	86.800.000,00	59.406.923,31	27.393.076,69-
1120.00.00.0000	TAXAS	86.800.000,00	59.406.923,31	27.393.076,69-
1122.00.00.0000	TAXAS PELA PRESTACAO DE SERVICOS	86.800.000,00	59.406.923,31	27.393.076,69-
1122.99.00.0000	OUTRAS TAXAS PELA PRESTACAO DE SERVICOS	86.800.000,00	59.406.923,31	27.393.076,69-
1122.99.99.0000	DIVERSAS TAXAS PELA PRESTACAO DE SERVICOS	86.800.000,00	59.406.923,31	27.393.076,69-
1300.00.00.0000	RECEITA PATRIMONIAL	121.035,00	607.174,58	486.139,58
1310.00.00.0000	RECEITAS IMOBILIARIAS	71.035,00	51.373,88	19.661,12-
1311.00.00.0000	ALUGUEIS	69.803,00	51.373,88	18.429,12-
1311.99.00.0000	OUTROS ALUGUEIS	69.803,00	51.373,88	18.429,12-
1311.99.99.0000	DIVERSOS ALUGUEIS	69.803,00	51.373,88	18.429,12-
1312.00.00.0000	ARRENDAMENTOS	1.232,00	0,00	1.232,00-
1312.99.00.0000	OUTROS ARRENDAMENTOS	1.232,00	0,00	1.232,00-
1312.99.99.0000	DIVERSOS ARRENDAMENTOS	1.232,00	0,00	1.232,00-
1320.00.00.0000	RECEITAS DE VALORES MOBILIARIOS	50.000,00	73.412,62	23.412,62
1325.00.00.0000	REMUNERACAO DE DEPOSITOS BANCARIOS	50.000,00	73.412,62	23.412,62
1325.02.00.0000	REMUNERACAO DE DEPOSITO DE RECURSOS NAO VINCULADOS	50.000,00	73.412,62	23.412,62
1325.02.99.0000	DIVERSAS REMUNERACOES DE DEPOSITOS BANCARIOS NAO VINCULADOS	50.000,00	73.412,62	23.412,62
1350.00.00.0000	EXPLORACAO DO PATRIMONIO INTANGIVEL	0,00	482.388,08	482.388,08
1350.03.00.0000	ROYALTIES PELA EXPLORACAO DO PATRIMONIO GENETICO OU CONHEC TRADICIONAL ASSOC	0,00	482.388,08	482.388,08
1350.03.10.0000	ROYALTIES PELA EXPLORACAO DO PATRIMONIO GENETICO OU CONHECIMENTO TRADICIONAL	0,00	482.388,08	482.388,08
1600.00.00.0000	RECEITA DE SERVICOS	3.135.412,00	2.111.365,35	1.024.046,65-
1600.01.00.0000	SERVICOS COMERCIAIS	1.024.414,00	194.262,58	830.151,42-
1600.01.03.0000	SERVICOS DE COMERCIALIZACAO E DISTRIBUICAO DE PRODUTOS AGROPECUARIOS	1.024.414,00	194.262,58	830.151,42-
1600.13.00.0000	SERVICOS ADMINISTRATIVOS	278.406,00	1.809,93	276.596,07-
1600.13.99.0000	DIVERSOS SERVICOS ADMINISTRATIVOS	278.406,00	1.809,93	276.596,07-
1600.17.00.0000	SERVICOS AGROPECUARIOS	1.822.592,00	1.764.688,17	57.903,83-
1600.17.99.0000	DIVERSOS SERVICOS AGROPECUARIOS	1.822.592,00	1.764.688,17	57.903,83-
1600.99.00.0000	OUTROS SERVICOS	10.000,00	150.604,67	140.604,67
1600.99.99.0000	DIVERSOS SERVICOS	10.000,00	150.604,67	140.604,67
1900.00.00.0000	OUTRAS RECEITAS CORRENTES	2.258.424,00	1.183.642,43	1.074.781,57-
1910.00.00.0000	MULTAS E JUROS DE MORA	1.322.500,00	519.701,39	802.798,61-
1911.00.00.0000	MULTAS E JUROS DE MORA DOS TRIBUTOS	100.000,00	444.995,39	344.995,39
1911.99.00.0000	MULTAS E JUROS DE MORA DE OUTROS TRIBUTOS	100.000,00	444.995,39	344.995,39
1911.99.01.0000	MULTAS E JUROS DE MORA DE OUTROS TRIBUTOS	100.000,00	444.995,39	344.995,39
1913.00.00.0000	MULTA E JUROS DE MORA DA DIVIDA ATIVA DOS TRIBUTOS	1.200.000,00	67.927,51	1.132.072,49-
1913.99.00.0000	MULTAS E JUROS DE MORA DA DIVIDA ATIVA DE OUTROS TRIBUTOS	1.200.000,00	67.927,51	1.132.072,49-
1913.99.99.0000	DIVERSAS MULTAS E JUROS DE MORA DA DIVIDA ATIVA DE OUTROS TRIBUTOS	1.200.000,00	67.927,51	1.132.072,49-
1918.00.00.0000	MULTAS E JUROS DE MORA DE OUTRAS RECEITAS	285,00	0,00	285,00-
1918.99.00.0000	OUTRAS MULTAS E JUROS DE MORA	285,00	0,00	285,00-
1918.99.01.0000	MULTAS E JUROS DE MORA DE OUTRAS RECEITAS - DIVERSOS	285,00	0,00	285,00-
1919.00.00.0000	MULTAS DE OUTRAS ORIGENS	22.215,00	6.778,49	15.436,51-
1919.27.00.0000	MULTAS E JUROS PREVISTOS EM CONTRATOS	17.636,00	6.067,49	11.568,51-
1919.27.99.0000	MULTAS E JUROS PREVISTOS EM CONTRATOS - OUTROS RECURSOS	17.636,00	6.067,49	11.568,51-
1919.99.00.0000	OUTRAS MULTAS	4.579,00	711,00	3.868,00-
1919.99.99.0000	DIVERSAS MULTAS E JUROS DE MORA	4.579,00	711,00	3.868,00-
1920.00.00.0000	INDENIZACOES E RESTITUICOES	35.924,00	466.511,93	430.587,93
1921.00.00.0000	INDENIZACOES	19.614,00	16.049,23	3.564,77-
1921.06.00.0000	INDENIZACOES POR DANOS CAUSADOS AO PATRIMONIO PUBLICO	3.867,00	0,00	3.867,00-
1921.06.99.0000	DIVERSAS INDENIZACOES POR DANOS CAUSADOS AO PATRIMONIO PUBLICO	3.867,00	0,00	3.867,00-
1921.99.00.0000	OUTRAS INDENIZACOES	15.747,00	16.049,23	302,23
1921.99.99.0000	DIVERSAS INDENIZACOES	15.747,00	16.049,23	302,23
1922.00.00.0000	RESTITUICOES	16.310,00	450.462,70	434.152,70
1922.01.00.0000	RESTITUICOES DE CONVENIOS	0,00	251.368,97	251.368,97
1922.01.99.0000	DIVERSAS RESTITUICOES DE CONVENIOS	0,00	251.368,97	251.368,97
1922.99.00.0000	OUTRAS RESTITUICOES	16.310,00	199.093,73	182.783,73
1922.99.99.0000	DIVERSAS RESTITUICOES	16.310,00	199.093,73	182.783,73
1930.00.00.0000	RECEITAS DA DIVIDA ATIVA	900.000,00	80.153,79	819.846,21-
1931.00.00.0000	RECEITA DA DIVIDA ATIVA TRIBUTARIA	900.000,00	80.153,79	819.846,21-
1931.99.00.0000	RECEITA DA DIVIDA ATIVA DE OUTROS TRIBUTOS	900.000,00	80.153,79	819.846,21-
1931.99.01.0000	RECEITA DA DIVIDA ATIVA DE OUTROS TRIBUTOS - PRINCIPAL	900.000,00	80.153,79	819.846,21-
1990.00.00.0000	RECEITAS DIVERSAS	0,00	117.275,32	117.275,32
1990.99.00.0000	OUTRAS RECEITAS	0,00	117.275,32	117.275,32

CÓDIGO	ESPECIFICAÇÃO	ORÇADA	ARRECADADA	DIFERENÇA
1990.99.02.0000	ANULACAO DE RESTOS A PAGAR DE RECURSOS NAO VINCULADOS	0,00	57.543,80	57.543,80
1990.99.97.0000	ANULACAO DE RESTOS A PAGAR DE OUTROS RECURSOS VINCULADOS	0,00	59.731,52	59.731,52
2000.00.00.0000	RECEITAS DE CAPITAL	185.129,00	207.408,83	22.279,83
2200.00.00.0000	ALIENACAO DE BENS	185.129,00	207.408,83	22.279,83
2210.00.00.0000	ALIENACAO DE BENS MOVEIS	0,00	16.623,00	16.623,00
2219.00.00.0000	ALIENACAO DE OUTROS BENS MOVEIS	0,00	16.623,00	16.623,00
2219.99.00.0000	OUTRAS ALIENACOES DE BENS MOVEIS	0,00	16.623,00	16.623,00
2219.99.99.0000	DIVERSAS ALIENACOES DE BENS MOVEIS	0,00	16.623,00	16.623,00
2220.00.00.0000	ALIENACAO DE BENS IMOVEIS	185.129,00	190.785,83	5.656,83
2229.00.00.0000	ALIENACAO DE OUTROS BENS IMOVEIS	185.129,00	190.785,83	5.656,83
2229.99.00.0000	OUTRAS ALIENACOES DE BENS IMOVEIS	185.129,00	190.785,83	5.656,83
2229.99.99.0000	DIVERSAS ALIENACOES DE BENS IMOVEIS	185.129,00	190.785,83	5.656,83
TOTAL		92.500.000,00	63.516.514,50	28.983.485,50-

PORTO ALEGRE, 31 DE DEZEMBRO DE 2017


GUINTER FRANTZ
PRESIDENTE

CPF: 256.854.490/20


KATIA LUCIANE GARCIA SOUZA
CONTADORA
CRCRS N. 06199401
CPF: 529.244.830/34

EXERCÍCIO DE 2017

INSTITUTO RIOGR DO ARROZ
COMPARATIVO DA DESPESA AUTORIZADA COM A REALIZADA

RFPE026/00001


ANEXO N.11

R\$


TÍTULOS	DESPESA CORRENTE	DESPESA DE CAPITAL	TOTAL
INSTITUTO RIOGRANDENSE DO ARROZ			
DESPESA FIXADA	74.235.000,00	18.265.000,00	92.500.000,00
CRÉDITOS ESPECIAIS	0,00	0,00	0,00
CRÉDITOS EXTRAORDINÁRIOS	0,00	0,00	0,00
SUPLEMENTAÇÕES	4.234.000,00	150.000,00	4.384.000,00
REDUÇÕES	2.534.000,00	1.850.000,00	4.384.000,00
DESPESA AUTORIZADA	75.935.000,00	16.565.000,00	92.500.000,00
DESPESA REALIZADA	54.399.263,88	2.621.945,31	57.021.209,19
DIFERENÇA	21.535.736,12	13.943.054,69	35.478.790,81
TOTAL GERAL			
DESPESA FIXADA			92.500.000,00
CRÉDITOS ESPECIAIS			0,00
CRÉDITOS EXTRAORDINÁRIOS			0,00
SUPLEMENTAÇÕES			4.384.000,00
REDUÇÕES			4.384.000,00
DESPESA AUTORIZADA			92.500.000,00
DESPESA REALIZADA			57.021.209,19
DIFERENÇA			35.478.790,81

CRÉDITOS ESPECIAIS E EXTRAORDINÁRIOS CONSIDERADOS PELO SEU VALOR DE ABERTURA, ESTANDO AS RESPECTIVAS ALTERAÇÕES COMPUTADAS NAS SUPLEMENTAÇÕES E REDUÇÕES.

PORTO ALEGRE, 31 DE DEZEMBRO DE 2017


GUINTER FRANTZ
PRESIDENTE

CPF: 256.854.490/20


KATIA LUCIANE GARCIA SOUZA
CONTADORA
CRCRS N. 06199401
CPF: 529.244.830/34

INSTITUTO RIOGR DO ARROZ
BALANÇO ORÇAMENTÁRIO
ORÇAMENTOS FISCAL E DA SEGURIDADE SOCIAL

Exercício: 2017

RECEITAS ORÇAMENTÁRIAS	Previsão Inicial (a)	Previsão Atualizada (b)	Receitas Realizadas (c)	Saldo (d) = (c-b)
Receitas Correntes (I)	92.314.871,00	92.314.871,00	63.309.105,67	(29.005.765,33)
Receita Tributária	86.800.000,00	86.800.000,00	59.406.923,31	(27.393.076,69)
Receita Patrimonial	121.035,00	121.035,00	607.174,58	486.139,58
Receita de Serviços	3.135.412,00	3.135.412,00	2.111.365,35	(1.024.046,65)
Outras Receitas Correntes	2.258.424,00	2.258.424,00	1.183.642,43	(1.074.781,57)
Receitas de Capital (II)	185.129,00	185.129,00	207.408,83	22.279,83
Alienação de Bens	185.129,00	185.129,00	207.408,83	22.279,83
Recursos Arrecadados em Exercícios Anteriores (III)	-	-	-	-
SUBTOTAL DAS RECEITAS (IV) = (I + II + III)	92.500.000,00	92.500.000,00	63.516.514,50	(28.983.485,50)
Operações de Crédito/Refinanciamento (V)	-	-	-	-
Operações de Crédito Internas	-	-	-	-
Mobiliária	-	-	-	-
Contratual	-	-	-	-
Operações de Crédito Externas	-	-	-	-
Mobiliária	-	-	-	-
Contratual	-	-	-	-
SUBTOTAL COM REFINANCIAMENTO (VI) = (IV+V)	92.500.000,00	92.500.000,00	63.516.514,50	(28.983.485,50)
Déficit (VII)	-	-	-	-
TOTAL (VIII) = (VI + VII)	92.500.000,00	92.500.000,00	63.516.514,50	(28.983.485,50)
Saldos de Exercícios Anteriores (Utilizados Para Créditos Adicionais)	-	-	-	-
Superávit Financeiro	-	-	-	-
Reabertura de Créditos Adicionais	-	-	-	-

DESPESAS ORÇAMENTÁRIAS	Dotação Inicial (e)	Dotação Atualizada (f)	Despesas Empenhadas (g)	Despesas Liquidadas (h)	Despesas Pagas (i)	Saldo da Dotação (j) = (f-g)
Despesa Corrente (IX)	74.235.000,00	75.935.000,00	54.399.263,88	53.428.645,02	52.119.906,78	21.535.736,12
Pessoal e Encargos Sociais	33.679.786,00	36.379.786,00	30.647.788,85	30.644.368,85	30.621.894,48	5.731.997,15
Outras Despesas Correntes	40.555.214,00	39.555.214,00	23.751.475,03	22.784.276,17	21.498.012,30	15.803.738,97
Despesa Capital (X)	18.265.000,00	16.565.000,00	2.621.945,31	1.139.417,61	1.065.196,47	13.943.054,69
Investimentos	17.205.000,00	15.355.000,00	2.485.611,05	1.003.083,35	928.862,21	12.869.388,95
Inversoes Financeiras	1.000.000,00	1.000.000,00	-	-	-	1.000.000,00
Amortizacao da Divida	60.000,00	210.000,00	136.334,26	136.334,26	136.334,26	73.665,74
SUBTOTAL DAS DESPESAS (XIII)=(IX + X + XI + XII)	92.500.000,00	92.500.000,00	57.021.209,19	54.568.062,63	53.185.103,25	35.478.790,81
Amortização da Dívida/Refinanciamento (XIV)	-	-	-	-	-	-
Amortização da Dívida Interna	-	-	-	-	-	-
Dívida Mobiliária	-	-	-	-	-	-
Outras Dívidas	-	-	-	-	-	-
Amortização da Dívida Externa	-	-	-	-	-	-
Dívida Mobiliária	-	-	-	-	-	-
Outras Dívidas	-	-	-	-	-	-
SUBTOTAL COM REFINANCIAMENTO (XV) = (XIII + XIV)	92.500.000,00	92.500.000,00	57.021.209,19	54.568.062,63	53.185.103,25	35.478.790,81
Superávit (XVI)	-	-	6.495.305,31	-	-	(6.495.305,31)
TOTAL (XVII) = (XV + XVI)	92.500.000,00	92.500.000,00	63.516.514,50	54.568.062,63	53.185.103,25	28.983.485,50

INSTITUTO RIOGR DO ARROZ
EXECUÇÃO DE RESTOS A PAGAR NÃO PROCESSADOS

Exercício: 2017

	Inscritos		Liquidados	Pagos	Cancelados	Saldo (f) = (a+b-d-e)
	Em Exercícios Anteriores (a)	Em 31 de Dezembro do Exercício Anterior (b)				
Despesa Corrente	13.139,24	909.125,57	882.553,68	882.283,52	39.252,24	729,05
Pessoal e Encargos Sociais	-	-	-	-	-	-
Outras Despesas Correntes	13.139,24	909.125,57	882.553,68	882.283,52	39.252,24	729,05
Despesa Capital	33.079,56	1.332.798,65	1.353.446,21	1.353.446,21	12.432,00	-
Investimentos	33.079,56	1.332.798,65	1.353.446,21	1.353.446,21	12.432,00	-
Amortização da Dívida	-	-	-	-	-	-
TOTAL	46.218,80	2.241.924,22	2.235.999,89	2.235.729,73	51.684,24	729,05

INSTITUTO RIOGR DO ARROZ
EXECUÇÃO DE RESTOS A PAGAR PROCESSADOS E NÃO PROCESSADOS LIQUIDADOS

Exercício: 2017


	Inscritos		Pagos	Cancelados	Saldo (e) = (a+b-c-d)
	Em Exercícios Anteriores (a)	Em 31 de Dezembro do Exercício Anterior (b)			
Despesa Corrente	158.468,23	766.362,92	766.304,85	65.591,08	92.935,22
Pessoal e Encargos Sociais	145.584,87	6.707,83	6.294,12	57.827,39	88.171,19
Outras Despesas Correntes	12.883,36	759.655,09	760.010,73	7.763,69	4.764,03
Despesa Capital	-	39.105,89	39.105,89	-	-
Investimentos	-	36.570,00	36.570,00	-	-
Amortização da Dívida	-	2.535,89	2.535,89	-	-
TOTAL	158.468,23	805.468,81	805.410,74	65.591,08	92.935,22

PORTO ALEGRE, 31 DE DEZEMBRO DE 2017


 GUINTER FRANTZ

PRESIDENTE

CPF: 256.854.490-20


 KATIA LUCIANE GARCIA SOUZA
 CONTADORA

CRCRS N. 06199401

CPF: 529.244.830-34

23/01/2018

INSTITUTO RIOGR DO ARROZ
BALANÇO FINANCEIRO

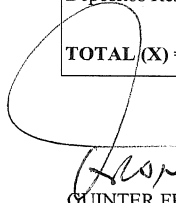
Exercício: 2017

INGRESSOS

	Nota	Exercício Atual	Exercício Anterior
Receita Orçamentária (I)		63.516.514,50	52.192.357,33
Ordinários		63.099.001,57	51.002.922,27
Vinculada		417.512,93	1.189.435,06
Fundos Estaduais		417.512,93	1.168.935,06
Operações de Crédito		-	20.500,00
Transferências Financeiras Recebidas (II)		3.301.470,79	3.097.433,20
Transferências Recebidas para a Execução Orçamentária		-	-
Transferências Recebidas Independentes de Execução Orçamentária		3.301.470,79	3.097.433,20
Transferências Recebidas para Aportes de recursos para o RPPS		-	-
Transferências Recebidas para Aportes de recursos para o RGPS		-	-
Recebimentos Extraorçamentários (III)		14.529.278,67	13.223.336,77
Inscrição Restos a Pagar Processados		1.317.368,30	799.183,28
Inscrição Restos a Pagar Não Processados		2.401.462,32	2.108.996,01
Depósitos Restituíveis e Valores Vinculados		10.460.321,17	10.049.911,50
Outros Recebimentos Extraorçamentários		350.126,88	265.245,98
Saldo do Exercício Anterior (IV)		57.301.100,52	56.533.290,20
Caixa e Equivalentes de Caixa		57.301.100,52	56.533.290,20
Depósitos Restituíveis e Valores Vinculados		-	-
TOTAL (V)=(I + II + III + IV)		138.648.364,48	125.046.417,50

DISPÊNDIOS				Exercício: 2017
	Nota	Exercício Atual	Exercício Anterior	
Despesa Orçamentária (VI)		57.021.209,19	54.463.635,81	
Ordinários		50.394.599,32	48.952.299,25	
Vinculada		6.626.609,87	5.511.336,56	
Saúde		893.917,11	969.563,36	
Fundos Estaduais		5.732.692,76	4.541.773,20	
Transferências Financeiras Concedidas (VII)		-	-	
Transferências Concedidas para a Execução Orçamentária		-	-	
Transferências Concedidas Independentes de Execução Orçamentária		-	-	
Transferências Concedidas para Aportes de recursos para o RPPS		-	-	
Transferências Concedidas para Aportes de recursos para o RGPS		-	-	
Pagamentos Extraorçamentários (VIII)		13.749.742,01	13.281.681,13	
Pagamentos de Restos a Pagar Processados		805.240,74	952.721,67	
Pagamentos de Restos a Pagar Não Processados		2.235.899,73	1.071.059,86	
Depósitos Restituíveis e Valores Vinculados		10.310.134,36	10.086.054,72	
Outros Pagamentos Extraorçamentários		398.467,18	1.171.844,88	
Saldo para o Exercício Seguinte (IX)		67.877.413,28	57.301.100,52	
Caixa e Equivalentes de Caixa		67.877.413,28	57.301.100,52	
Depósitos Restituíveis e Valores Vinculados		-	-	
TOTAL (X) = (VI + VII + VIII + IX)		138.648.364,48	125.046.417,46	

PORTO ALEGRE, 31 DE DEZEMBRO DE 2017


 GINTER FRANTZ

PRESIDENTE

CPF: 256.854.490-20


 KATIA LUCIANE GARCIA SOUZA

CONTADORA

CRCRS N. 06199401

CPF: 529.244.830-34

INSTITUTO RIOGR DO ARROZ
BALANÇO PATRIMONIAL

		Exercício: 2017	
	Nota	Exercício Atual	Exercício Anterior
ATIVO		-	-
Ativo Circulante		-	-
Caixa e Equivalentes de Caixa		67.877.413,28	57.301.100,52
Creditos a Curto Prazo		27.760.443,42	26.300.237,85
Estoques		274.803,07	489.098,95
Total do Ativo Circulante		95.912.659,77	84.090.437,32
Ativo Nao-circulante		-	-
Ativo Realizavel a Longo Prazo		368.174,62	368.174,62
Creditos a Longo Prazo		368.174,62	368.174,62
Investimentos		6.476,90	6.476,90
Imobilizado		65.784.853,22	63.440.173,66
Total do Ativo Não Circulante		66.159.504,74	63.814.825,18
TOTAL DO ATIVO		162.072.164,51	147.905.262,50
PASSIVO E PATRIMONIO LIQUIDO		-	-
Passivo Circulante		-	-
Obrigacoes Trabalhistas, Previdenciarias e Assistenciais a Pagar a Curto Prazo		1.115.472,96	57.289,36
Fornecedores e Contas a Pagar a Curto Prazo		1.172.978,06	697.675,48
Obrigacoes Fiscais a Curto Prazo		119.752,21	117.561,33
Demais Obrigacoes a Curto Prazo		452.012,55	258.110,67
Total do Passivo Circulante		2.860.215,78	1.130.636,84
Passivo Nao-circulante		-	-
Obrigacoes Trabalhistas, Previdenciarias e Assistenciais a Pagar a Longo Prazo		28.020.807,52	26.802.350,13
Obrigacoes Fiscais a Longo Prazo		576.737,76	2.416.568,16
Provisoes a Longo Prazo		219.656,98	3.030.167,97
Total do Passivo Não Circulante		28.817.202,26	32.249.086,26
Patrimonio Liquido		-	-
Resultados Acumulados		130.394.746,47	114.525.539,40
Total do Patrimonio Liquido		130.394.746,47	114.525.539,40
TOTAL DO PASSIVO E DO PATRIMÔNIO LÍQUIDO		162.072.164,51	147.905.262,50

INSTITUTO RIOGR DO ARROZ
QUADRO DOS ATIVOS E PASSIVOS FINANCEIROS E PERMANENTES
(Lei nº 4.320/1964)

	Exercício: 2017	
	Exercício Atual	Exercício Anterior
Ativo (I)	-	-
Ativo Financeiro	69.556.429,64	58.936.006,67
Ativo Permanente	92.515.734,87	88.969.255,83
Total do Ativo	162.072.164,51	147.905.262,50
Passivo (II)	-	-
Passivo Financeiro	4.178.705,52	3.355.058,65
Passivo Permanente	29.952.317,97	32.312.807,47
Total do Passivo	34.131.023,49	35.667.866,12
Saldo Patrimonial (III) = (I - II)	127.941.141,02	112.237.396,38

INSTITUTO RIOGR DO ARROZ
QUADRO DAS CONTAS DE COMPENSAÇÃO
(Lei nº 4.320/1964)

	Exercício: 2017	
	Exercício Atual	Exercício Anterior
Atos Potenciais Ativos	-	-
Garantias e Contragarantias Recebidas	-	-
Direitos Conveniados e Outros Instrumentos Congeneres	-	-
Direitos Contratuais	-	-
Outros Atos Potenciais Ativos	4.892.364,40	4.851.356,51
Total dos Atos Potenciais Ativos	4.892.364,40	4.851.356,51
Atos Potenciais Passivos	-	-
Garantias e Contragarantias Concedidas	-	-
Obrigacoes Conveniadas e Outros Instrumentos Congeneres	-	-
Obrigacoes Contratuais	-	-
Outros Atos Potenciais Passivos	25.992,40	25.992,40
Total dos Atos Potenciais Passivos	25.992,40	25.992,40

INSTITUTO RIOGR DO ARROZ
QUADRO DO SUPERÁVIT / DÉFICIT FINANCEIRO
(Lei nº 4.320/1964)


FONTES DE RECURSO	Exercício: 2017	
	Exercício Atual	Exercício Anterior
01 Ordinários	72.481.892,58	57.324.200,68
08 Fundos Estaduais	(7.101.730,91)	(1.740.815,11)
09 Operações de Crédito	(2.437,55)	(2.437,55)
Total das Fontes de Recursos	65.377.724,12	55.580.948,02

PORTO ALEGRE, 31 DE DEZEMBRO DE 2017


 GINTER FRANTZ

PRESIDENTE

CPF: 256.854.490-20


 KATIA LUCIANE GARCIA SOUZA
 CONTADORA

CRCRS N. 06199401

CPF: 529.244.830-34

INSTITUTO RIOGR DO ARROZ
DEMONSTRAÇÃO DAS VARIAÇÕES PATRIMONIAIS

	Nota	Exercício Atual	Exercício: 2017 Exercício Anterior
Variações Patrimoniais Aumentativas		-	-
Impostos, Taxas e Contribuições de Melhoria		59.406.923,31	42.525.591,77
Exploração e Venda de Bens, Serviços e Direitos		2.158.918,53	7.109.982,08
Variações Patrimoniais Aumentativas Financeiras		2.220.079,26	351.247,51
Transferências e Delegações Recebidas		3.301.470,79	3.097.433,20
Valorização e Ganhos Com Ativos		5.189.597,04	4.296.642,68
Outras Variações Patrimoniais Aumentativas		3.636.244,11	4.094.180,30
Total das Variações Patrimoniais Aumentativas (I)		75.913.233,04	61.475.077,54
Variações Patrimoniais Diminutivas		-	-
Pessoal e Encargos		24.269.286,62	21.850.633,30
Benefícios Previdenciários e Assistenciais		8.943.527,46	9.686.052,72
Uso de Bens, Serviços e Consumo de Capital Fixo		18.326.289,19	15.277.154,28
Variações Patrimoniais Diminutivas Financeiras		-	289.516,73
Transferências e Delegações Concedidas		2.011.215,00	3.460.300,00
Desvalorização e Perda de Ativos e Incorporação de Passivos		4.771.360,86	8.370.436,69
Tributárias		807.496,98	599.089,95
Outras Variações Patrimoniais Diminutivas		914.849,86	106.915,47
Total das Variações Patrimoniais Diminutivas (II)		60.044.025,97	59.640.099,14
RESULTADO PATRIMONIAL DO PERÍODO (III) = (I - II)		15.869.207,07	1.834.978,40

INSTITUTO RIOGR DO ARROZ
Anexo I - Impostos, Taxas e Contribuições de Melhoria

	Exercício Atual	Exercício: 2017 Exercício Anterior
VARIAÇÕES PATRIMONIAIS AUMENTATIVAS	-	-
Impostos, Taxas e Contribuições de Melhoria	-	-
Taxas	59.406.923,31	42.525.591,77
Total de Impostos, Taxas e Contribuições de Melhoria	59.406.923,31	42.525.591,77

INSTITUTO RIOGR DO ARROZ
Anexo III - Exploração e Venda de Bens, Serviços e Direitos

	Exercício Atual	Exercício: 2017 Exercício Anterior
VARIAÇÕES PATRIMONIAIS AUMENTATIVAS	-	-
Exploração e Venda de Bens, Serviços e Direitos	-	-
Venda de Mercadorias	194.262,58	1.666.248,34

Exploracao de Bens e Direitos e Prestacao de Servicos	1.964.655,95	5.443.733,74
Total de Exploracao e Venda de Bens, Servicos e Direitos	2.158.918,53	7.109.982,08

INSTITUTO RIOGR DO ARROZ		
Anexo IV - Variações Patrimoniais Aumentativas Financeiras		
	Exercício Atual	Exercício Anterior
VARIAÇÕES PATRIMONIAIS AUMENTATIVAS	-	-
Variacoes Patrimoniais Aumentativas Financeiras	-	-
Juros e Encargos de Mora	445.706,39	28.984,96
Remuneracao de Depositos Bancarios e Aplicacoes Financeiras	73.412,62	322.262,55
Outras Variacoes Patrimoniais Aumentativas – Financeiras	1.700.960,25	-
Total de Variacoes Patrimoniais Aumentativas Financeiras	2.220.079,26	351.247,51

INSTITUTO RIOGR DO ARROZ		
Anexo V - Transferências e Delegações Recebidas		
	Exercício Atual	Exercício Anterior
VARIAÇÕES PATRIMONIAIS AUMENTATIVAS	-	-
Transferencias e Delegacoes Recebidas	-	-
Transferencias Intragovernamentais	3.301.470,79	3.097.433,20
Total de Transferencias e Delegacoes Recebidas	3.301.470,79	3.097.433,20

INSTITUTO RIOGR DO ARROZ		
Anexo VI - Valorização e Ganhos com Ativos e Desincorporação de Passivos		
	Exercício Atual	Exercício Anterior
VARIAÇÕES PATRIMONIAIS AUMENTATIVAS	-	-
Valorizacao e Ganhos Com Ativos	-	-
Ganhos Com Incorporacao de Ativos	5.189.597,04	4.296.642,68
Total de Valorizacao e Ganhos Com Ativos	5.189.597,04	4.296.642,68

INSTITUTO RIOGR DO ARROZ		
Anexo VII - Outras Variações Patrimoniais Aumentativas		
	Exercício Atual	Exercício Anterior
VARIAÇÕES PATRIMONIAIS AUMENTATIVAS	-	-
Outras Variacoes Patrimoniais Aumentativas	-	-
Resultado Positivo de Participacoes	-	959,28

RFPE078/00003

Reversao de Provisões e Ajustes de Perdas	2.810.510,99	2.021.572,54
Diversas Variacoes Patrimoniais Aumentativas	825.733,12	2.071.648,48
Total de Outras Variacoes Patrimoniais Aumentativas	3.636.244,11	4.094.180,30

INSTITUTO RIOGR DO ARROZ

Anexo VIII - Pessoal e Encargos

Exercício: 2017

	Exercício Atual	Exercício Anterior
VARIAÇÕES PATRIMONIAIS DIMINUTIVAS	-	-
Pessoal e Encargos	-	-
Remuneracao a Pessoal	19.314.893,38	16.930.587,40
Encargos Patronais	3.524.586,85	3.780.142,26
Beneficios a Pessoal	1.429.806,39	1.139.903,64
Total de Pessoal e Encargos	24.269.286,62	21.850.633,30

INSTITUTO RIOGR DO ARROZ

Anexo IX - Benefícios Previdenciários e Assistenciais

Exercício: 2017

	Exercício Atual	Exercício Anterior
VARIAÇÕES PATRIMONIAIS DIMINUTIVAS	-	-
Benefícios Previdenciarios e Assistenciais	-	-
Aposentadorias e Reformas	8.873.747,23	9.615.136,76
Outros Benefícios Previdenciarios e Assistenciais	69.780,23	70.915,96
Total de Benefícios Previdenciarios e Assistenciais	8.943.527,46	9.686.052,72

INSTITUTO RIOGR DO ARROZ

Anexo X - Uso de Bens, Serviços e Consumo de Capital Fixo

Exercício: 2017

	Exercício Atual	Exercício Anterior
VARIAÇÕES PATRIMONIAIS DIMINUTIVAS	-	-
Uso de Bens, Servicos e Consumo de Capital Fixo	-	-
Uso de Material de Consumo	1.903.441,17	2.011.002,34
Servicos	16.422.848,02	13.266.151,94
Total de Uso de Bens, Servicos e Consumo de Capital Fixo	18.326.289,19	15.277.154,28

INSTITUTO RIOGR DO ARROZ

Anexo XI - Variações Patrimoniais Diminutivas Financeiras

Exercício: 2017

	Exercício Atual	Exercício Anterior
--	-----------------	--------------------

VARIAÇÕES PATRIMONIAIS DIMINUTIVAS	-	-
Variacoes Patrimoniais Diminutivas Financeiras	-	-
Juros e Encargos de Empréstimos e Financiamentos Obtidos	-	289.516,73
Total de Variacoes Patrimoniais Diminutivas Financeiras	-	289.516,73

INSTITUTO RIOGR DO ARROZ
Anexo XII - Transferências e Delegações Concedidas


	Exercício Atual	Exercício Anterior
VARIAÇÕES PATRIMONIAIS DIMINUTIVAS	-	-
Transferencias e Delegacoes Concedidas	-	-
Transferencias a Instituicoes Privadas	980.000,00	2.410.000,00
Transferencias Ao Exterior	1.031.215,00	1.050.300,00
Total de Transferencias e Delegacoes Concedidas	2.011.215,00	3.460.300,00

INSTITUTO RIOGR DO ARROZ
Anexo XIII - Desvalorização e perda de Ativos e Incorporação de Passivos

	Exercício Atual	Exercício Anterior
VARIAÇÕES PATRIMONIAIS DIMINUTIVAS	-	-
Desvalorizacao e Perda de Ativos e Incorporacao de Passivos	-	-
Perdas Involuntarias	289.464,02	271.772,48
Incorporacao de Passivos	1.218.457,39	2.901.985,19
Desincorporacao de Ativos	3.263.439,45	5.196.679,02
Total de Desvalorizacao e Perda de Ativos e Incorporacao de Passivos	4.771.360,86	8.370.436,69

INSTITUTO RIOGR DO ARROZ
Anexo XIV - Tributárias

	Exercício Atual	Exercício Anterior
VARIAÇÕES PATRIMONIAIS DIMINUTIVAS	-	-
Tributarias	-	-
Impostos, Taxas e Contribuicoes de Melhoria	59.107,87	16.252,04
Contribuicoes	748.389,11	582.837,91
Total de Tributarias	807.496,98	599.089,95



INSTITUTO RIOGR DO ARROZ

Anexo XVI - Outras Variações Patrimoniais Diminutivas

	Exercício: 2017	
	Exercício Atual	Exercício Anterior
VARIAÇÕES PATRIMONIAIS DIMINUTIVAS	-	-
Outras Variacoes Patrimoniais Diminutivas	-	-
Diversas Variacoes Patrimoniais Diminutivas	914.849,86	106.915,47
Total de Outras Variacoes Patrimoniais Diminutivas	914.849,86	106.915,47





INSTITUTO RIOGR DO ARROZ
DEMONSTRAÇÃO DAS VARIAÇÕES PATRIMONIAIS

	Nota	Exercício Atual	Exercício Anterior
Exercício: 2017			
VARIAÇÕES PATRIMONIAIS AUMENTATIVAS		-	-
Impostos, Taxas e Contribuições de Melhoria		59.406.923,31	42.525.591,77
Taxas		59.406.923,31	42.525.591,77
Exploração e Venda de Bens, Serviços e Direitos		2.158.918,53	7.109.982,08
Venda de Mercadorias		194.262,58	1.666.248,34
Exploração de Bens e Direitos e Prestação de Serviços		1.964.655,95	5.443.733,74
Variáveis Patrimoniais Aumentativas Financeiras		2.220.079,26	351.247,51
Juros e Encargos de Mora		445.706,39	28.984,96
Remuneração de Depósitos Bancários e Aplicações Financeiras		73.412,62	322.262,55
Outras Variáveis Patrimoniais Aumentativas – Financeiras		1.700.960,25	-
Transferências e Delegações Recebidas		3.301.470,79	3.097.433,20
Transferências Intragovernamentais		3.301.470,79	3.097.433,20
Valorização e Ganhos Com Ativos		5.189.597,04	4.296.642,68
Ganhos Com Incorporação de Ativos		5.189.597,04	4.296.642,68
Outras Variáveis Patrimoniais Aumentativas		3.636.244,11	4.094.180,30
Resultado Positivo de Participações		-	959,28
Reversão de Provisões e Ajustes de Perdas		2.810.510,99	2.021.572,54
Diversas Variáveis Patrimoniais Aumentativas		825.733,12	2.071.648,48
Total das Variações Patrimoniais Aumentativas (I)		75.913.233,04	61.475.077,54
VARIAÇÕES PATRIMONIAIS DIMINUTIVAS		-	-
Pessoal e Encargos		24.269.286,62	21.850.633,30
Remuneração a Pessoal		19.314.893,38	16.930.587,40
Encargos Patronais		3.524.586,85	3.780.142,26
Benefícios a Pessoal		1.429.806,39	1.139.903,64
Benefícios Previdenciários e Assistenciais		8.943.527,46	9.686.052,72
Aposentadorias e Reformas		8.873.747,23	9.615.136,76
Outros Benefícios Previdenciários e Assistenciais		69.780,23	70.915,96
Uso de Bens, Serviços e Consumo de Capital Fixo		18.326.289,19	15.277.154,28
Uso de Material de Consumo		1.903.441,17	2.011.002,34
Serviços		16.422.848,02	13.266.151,94
Variáveis Patrimoniais Diminutivas Financeiras		-	289.516,73
Juros e Encargos de Empréstimos e Financiamentos Obtidos		-	289.516,73

Transferencias e Delegacoes Concedidas	2.011.215,00	3.460.300,00
Transferencias a Instituicoes Privadas	980.000,00	2.410.000,00
Transferencias Ao Exterior	1.031.215,00	1.050.300,00
Desvalorizacao e Perda de Ativos e Incorporacao de Passivos	4.771.360,86	8.370.436,69
Perdas Involuntarias	289.464,02	271.772,48
Incorporacao de Passivos	1.218.457,39	2.901.985,19
Desincorporacao de Ativos	3.263.439,45	5.196.679,02
Tributarias	807.496,98	599.089,95
Impostos, Taxas e Contribuicoes de Melhoria	59.107,87	16.252,04
Contribuicoes	748.389,11	582.837,91
Outras Variacoes Patrimoniais Diminutivas	914.849,86	106.915,47
Diversas Variacoes Patrimoniais Diminutivas	914.849,86	106.915,47
Total das Variações Patrimoniais Diminutivas (II)	60.044.025,97	59.640.099,14
RESULTADO PATRIMONIAL DO PERÍODO (III) = (I - II)	15.869.207,07	1.834.978,40

PORTO ALEGRE, 31 DE DEZEMBRO DE 2017


 GUNTER FRANTZ

PRESIDENTE

CPF: 256.854.490-20


 KATIA LUCIANE GARCIA SOUZA

CONTADORA

CRCRS N. 06199401

CPF: 529.244.830-34

INSTITUTO RIOGR DO ARROZ
DEMONSTRAÇÃO DOS FLUXOS DE CAIXA

	Exercício: 2017
	Exercício Anterior
Exercício Atual	
FLUXOS DE CAIXA DAS ATIVIDADES OPERACIONAIS	
Ingressos	66.595.147,65
Receitas derivadas e originárias	53.903.509,21
Transferências correntes recebidas	63.191.830,35
Outros ingressos operacionais	3.301.470,79
Valores Restituíveis Líquidos – Extraorçamentários	101.846,51
	-
Desembolsos	53.768.495,15
Pessoal e Demais Despesas	53.073.309,57
Transferências concedidas	51.757.280,15
Outros desembolsos operacionais	2.011.215,00
	-
Fluxo de caixa líquido das atividades operacionais (I)	12.826.652,50
	830.199,64
FLUXOS DE CAIXA DAS ATIVIDADES DE INVESTIMENTO	
Ingressos	207.408,83
Alienação de bens	1.247.067,58
Amortização de empréstimos e financiamentos concedidos	207.408,83
Outros ingressos de investimentos	-
	-
Desembolsos	2.318.878,42
Aquisição de ativo não circulante	1.286.164,47
Concessão de empréstimos e financiamentos	2.318.878,42
Outros desembolsos de investimentos	328.568,47
	-
Fluxo de caixa líquido das atividades de investimento (II)	2.318.878,42
	957.596,00
	(2.111.469,59)
	(39.096,89)
FLUXOS DE CAIXA DAS ATIVIDADES DE FINANCIAMENTO	
Ingressos	-
Operações de Crédito	-
Integralização do capital social de empresas dependentes	-
Transferências de capital recebidas	-
Outros ingressos de financiamentos	-
	-
Desembolsos	138.870,15
Amortização/Refinanciamento da dívida	23.292,43
Outros desembolsos de financiamentos	138.870,15
	-
Fluxo de caixa líquido das atividades de financiamento (III)	138.870,15
	(23.292,43)
GERAÇÃO LÍQUIDA DE CAIXA E EQUIVALENTE DE CAIXA (I+II+III)	10.576.312,76
	767.810,32
Caixa e Equivalentes de caixa inicial	57.301.100,52
Caixa e Equivalente de caixa final	67.877.413,28
	57.301.100,52

INSTITUTO RIOGR DO ARROZ
QUADRO DE RECEITAS DERIVADAS E ORIGINÁRIAS

		Exercício: 2017
	Exercício Atual	Exercício Anterior
RECEITAS DERIVADAS E ORIGINÁRIAS		
Receita Tributária	59.406.923,31	42.525.591,77
Receita de Contribuições	-	-
Receita Patrimonial	533.761,96	2.112.695,30
Receita Agropecuária	-	-
Receita Industrial	-	-
Receita de Serviços	2.111.365,35	4.998.246,06
Remuneração das Disponibilidades	73.412,62	322.262,55
Outras Receitas Derivadas e Originárias	1.066.367,11	847.280,33
Total das Receitas Derivadas e Originárias	63.191.830,35	50.806.076,01

INSTITUTO RIOGR DO ARROZ
QUADRO DE TRANSFERÊNCIAS RECEBIDAS E CONCEDIDAS

		Exercício: 2017
	Exercício Atual	Exercício Anterior
TRANSFERÊNCIAS RECEBIDAS		
Intergovernamentais	-	-
da União	-	-
de Estados e Distrito Federal	-	-
de Municípios	-	-
Intragovernamentais	3.301.470,79	3.097.433,20
Outras transferências recebidas	-	-
Total das Transferências Recebidas	3.301.470,79	3.097.433,20
TRANSFERÊNCIAS CONCEDIDAS		
Intergovernamentais	-	-
a União	-	-
a Estados e Distrito Federal	-	-
a Municípios	-	-
Intragovernamentais	-	-
Outras transferências concedidas	2.011.215,00	3.460.300,00
Total das Transferências Concedidas	2.011.215,00	3.460.300,00

INSTITUTO RIOGR DO ARROZ

QUADRO DE DESEMBOLSOS DE PESSOAL E DEMAIS DESPESAS POR FUNÇÃO

Exercício: 2017

	Exercício Atual	Exercício Anterior
Saude	896.759,24	969.563,36
Agricultura	43.999.541,70	44.845.816,24
Encargos Especiais	6.860.979,21	2.854.887,81
Total dos Desembolsos de Pessoal e Demais Despesas por Função	51.757.280,15	48.670.267,41


GUINTER FRANTZ

PRESIDENTE

CPF: 256.854.490-20

PORTO ALEGRE, 31 DE DEZEMBRO DE 2017


KATIA LUCIANE GARCIA SOUZA

CONTADORA

CRCRS N. 06199401

CPF: 529.244.830-34

EXERCÍCIO DE 2017	INSTITUTO RIOGR DO ARROZ	RFPE017/00001
DEMONSTRATIVO DA DESPESA REALIZADA POR CAT. ECONÔMICA, GRUPO NAT. DESPESA, MODALIDADE APLICAÇÃO E ELEMENTO DESPESA COM DESDOBRAMENTO DAS NATUREZAS DE DESPESA		
		R\$

CÓDIGO	ESPECIFICAÇÃO	DESPESA REALIZADA
3.0.00.00	DESPESA CORRENTE	54.399.263,88
3.1.00.00	PESSOAL E ENCARGOS SOCIAIS	30.647.788,85
3.1.90.00	APLICACOES DIRETAS	28.679.379,27
3.1.90.01	APOSENTADORIAS E REFORMAS	8.873.747,23
3.1.90.01.0107	INATIVOS - CIVIL	8.199.916,13
3.1.90.01.0108	13 VENCIMENTO - INATIVOS CIVIS	673.831,10
3.1.90.11	VENCIMENTOS E VANTAGENS FIXAS-PESSOAL CIVIL	14.576.519,03
3.1.90.11.1102	VENCIMENTO, SALARIO E SUBSIDIO - RPPS	5.215.511,98
3.1.90.11.1103	13 VENCIMENTO - RPPS	547.807,32
3.1.90.11.1104	GRATIFICACOES - RPPS	1.266.335,13
3.1.90.11.1105	VANTAGENS TEMPORAIS - RPPS	275.964,70
3.1.90.11.1107	OUTRAS VANTAGENS - RPPS	179.699,43
3.1.90.11.1108	JETON	70.509,00
3.1.90.11.1116	ABONO FAMILIA - CIVIL	44.541,22
3.1.90.11.1118	VENCIMENTO, SALARIO E SUBSIDIO - RGPS	2.185.106,62
3.1.90.11.1119	13 VENCIMENTO - RGPS	483.659,66
3.1.90.11.1120	GRATIFICACOES - RGPS	2.373.707,50
3.1.90.11.1121	VANTAGENS TEMPORAIS - RGPS	1.579.480,41
3.1.90.11.1122	OUTRAS VANTAGENS - RGPS	354.196,06
3.1.90.13	OBRIGACOES PATRONAIS	1.556.177,27
3.1.90.13.1304	CONTRIBUICAO PREVIDENCIARIA	1.539.297,08
3.1.90.13.1305	FUNDO DE GARANTIA DO TEMPO DE SERVICO - FGTS	16.509,68
3.1.90.13.1317	MULTAS SOBRE OBRIGACOES PATRONAIS - RGPS	370,51
3.1.90.91	SENTENCAS JUDICIAIS	3.672.935,74
3.1.90.91.9101	PAGAMENTO DETERMINADO POR SENTENCAS JUDICIAIS	3.643.257,14
3.1.90.91.9103	PAGAMENTO DETERMINADO POR SENTENCAS JUDICIAIS - ISENTAS DE TRIBUTACAO	29.678,60
3.1.91.00	TRANSFERENCIA INTRAGOVERNAMENTAL	1.968.409,58
3.1.91.13	OBRIGACOES PATRONAIS	1.968.409,58
3.1.91.13.1310	CONTRIBUICAO PREVIDENCIARIA S/ATIVOS - RPPS	14.435,66
3.1.91.13.1311	CONTRIBUICAO PREVIDENCIARIA S/INATIVOS - RPPS	11.357,60
3.1.91.13.1313	CONTRIBUICAO AO IPERGS PARA COBERTURA DE DEFICE - INATIVOS	36.734,14
3.1.91.13.1314	CONTRIBUICAO AO IPERGS PARA O CUSTEIO DE PRECATORIOS E RPVS	2.842,13
3.1.91.13.1315	FUNDOPREV-CIVIL S/ATIVOS	1.009.122,94
3.1.91.13.1318	CONTRIBUICAO AO IPERGS PARA ASSISTENCIA MEDICA - RGPS	893.917,11
3.3.00.00	OUTRAS DESPESAS CORRENTES	23.751.475,03
3.3.50.00	TRANSFERENCIAS A INSTITUICOES PRIVADAS SEM FINS LUCRATIVOS	980.000,00
3.3.50.41	CONTRIBUICOES	980.000,00
3.3.50.41.4104	CONTRIBUICOES	980.000,00
3.3.80.00	TRANSFERENCIAS AO EXTERIOR	1.031.215,00
3.3.80.41	CONTRIBUICOES	1.031.215,00
3.3.80.41.4105	ORGANISMOS INTERNACIONAIS	1.031.215,00
3.3.90.00	APLICACOES DIRETAS	21.725.752,81
3.3.90.08	OUTROS BENEFICIOS ASSISTENCIAS	69.780,23
3.3.90.08.0803	AUXILIO FUNERAL	69.780,23
3.3.90.14	DIARIAS-CIVIL	988.861,89
3.3.90.14.1402	DIARIAS DE VIAGEM	945.439,42
3.3.90.14.1403	DIARIAS ESPECIAIS DE VIAGEM	26.090,43
3.3.90.14.1407	DIARIAS DE VIAGEM PARA FORA DO ESTADO	17.332,04
3.3.90.30	MATERIAL DE CONSUMO	1.921.566,68
3.3.90.30.3003	ARTIGOS CIRURGICOS E LABORATORIAIS	86.852,14
3.3.90.30.3004	COMBUSTIVEIS E LUBRIFICANTES	510.389,89
3.3.90.30.3006	GENEROS PARA ALIMENTACAO	20.442,98
3.3.90.30.3009	MATERIAL DE EXPEDIENTE	42.209,40
3.3.90.30.3010	ACONDICIONAMENTO E/OU EMBALAGEM	8.545,36
3.3.90.30.3011	ALOJAMENTO, LAVANDERIA, COPA E/OU COZINHA	12.184,58
3.3.90.30.3013	MANUTENC, IDENTIFICAC, UTILIZAC E CONSERVAC DE BENS MOVEIS E EQUIPAMS	112.921,58
3.3.90.30.3014	MATERIAL DIDATICO	3.839,73
3.3.90.30.3015	PROTECAO E PROFILAXIA	110.512,50
3.3.90.30.3017	MATERIA-PRIMA	196,00
3.3.90.30.3020	SEMENTES E MUDAS DE PLANTAS	17.350,00
3.3.90.30.3021	VESTUARIO E/OU UNIFORME	7.435,00
3.3.90.30.3023	ADUBOS E/OU FERTILIZANTES	330.834,92
3.3.90.30.3025	PRODUTOS QUIMICOS, FISICOS E/OU BIOLOGICOS	72.283,50
3.3.90.30.3027	GAS DE COZINHA	14.277,25
3.3.90.30.3028	LIMPEZA E HIGIENE	63.705,90
3.3.90.30.3031	PROCESSAMENTO DE DADOS E MICROFILMAGEM	83.274,00
3.3.90.30.3032	CONSERVACAO DE BENS IMOVEIS	423.556,95
3.3.90.30.3033	CONSERVACAO DE VEICULOS	755,00
3.3.90.33	PASSAGENS E DESPESAS COM LOCOMOCAO	404.467,79
3.3.90.33.3301	LOCACAO DE VEICULOS	112.500,00
3.3.90.33.3302	TRANSPORTE DE PESSOAL	203.465,44
3.3.90.33.3304	TRANSPORTE DE PESSOAL POR VIA AEREA	88.502,35
3.3.90.35	SERVICOS DE CONSULTORIA	560.848,56
3.3.90.35.3502	ASSESSORIA E CONSULTORIA TECNICA	560.848,56
3.3.90.36	OUTROS SERVICOS DE TERCEIROS - PESSOA FISICA	201.557,69
3.3.90.36.3613	LIMPEZA E HIGIENE	7.904,09
3.3.90.36.3614	LOCACAO DE IMOVEIS	193.653,60
3.3.90.37	LOCACAO DE MAO-DE-OBRA	8.208.560,82
3.3.90.37.3701	LIMPEZA E HIGIENE	154.924,65
3.3.90.37.3702	VIGILANCIA E/OU ZELADORIA	2.353.046,92
3.3.90.37.3703	SERVICOS GERAIS	5.339.308,10

EXERCÍCIO DE 2017		INSTITUTO RIOGR DO ARROZ	RFPE017/00002
DEMONSTRATIVO DA DESPESA REALIZADA POR CAT. ECONÔMICA, GRUPO NAT. DESPESA, MODALIDADE APLICAÇÃO E ELEMENTO DESPESA COM.		DESDOBRAMENTO DAS NATUREZAS DE DESPESA	R\$
CÓDIGO	ESPECIFICAÇÃO	DESPESA REALIZADA	
3.3.90.37.3704	SERVICOS TECNICOS	251.037,31	
3.3.90.37.3706	SERVICOS DE APOIO ADMINISTRATIVO	110.243,84	
3.3.90.39	OUTROS SERVICOS DE TERCEIROS-PESSOA JURIDICA	6.195.837,81	
3.3.90.39.3901	AGUA E ESGOTO	229.456,90	
3.3.90.39.3902	DIVULGACAO PROMOCIONAL OU INSTITUCIONAL	1.920.606,56	
3.3.90.39.3903	ASSINATURA DE PERIODICOS E RECORTES	21.361,75	
3.3.90.39.3907	ORGANIZACAO FEIRAS AMOSTRAS, CONGRESSOS, SEMINARIOS, SIMPOSIOS E CONGENERES	7.972,50	
3.3.90.39.3916	DESPESAS PEQUENAS DE PRONTO PAGAMENTO	405.189,13	
3.3.90.39.3918	ENERGIA ELETRICA	479.867,07	
3.3.90.39.3920	LOCACAO DE IMOVEIS	55.443,08	
3.3.90.39.3921	LOCACAO DE MAQUINAS E EQUIPAMENTOS	34.020,00	
3.3.90.39.3924	PROCESSAMENTO DE DADOS	614.752,08	
3.3.90.39.3926	SEGUROS	65.427,85	
3.3.90.39.3927	ALIMENTACAO	25,60	
3.3.90.39.3928	CARTORIO	7.493,45	
3.3.90.39.3929	COMUNICACAO	125.413,59	
3.3.90.39.3930	CONSERVACAO DE BENS IMOVEIS	540.381,47	
3.3.90.39.3931	CONSERVACAO DE BENS MOVEIS E EQUIPAMENTOS	288.429,33	
3.3.90.39.3932	CONSERVACAO DE VEICULOS	329.667,12	
3.3.90.39.3933	DIVULGACAO OBRIGATORIA	89.567,52	
3.3.90.39.3934	SERVICOS GRAFICOS	141.209,76	
3.3.90.39.3935	ENSINO E TREINAMENTO	19.923,99	
3.3.90.39.3941	ENCARGOS CONTRATUAIS COM LOCACAO DE IMOVEIS	11.422,40	
3.3.90.39.3942	ESTAGIARIOS E MONITORES	336.829,70	
3.3.90.39.3946	PROFILAXIA VEGETAL E/OU ANIMAL	5.335,00	
3.3.90.39.3950	CUSTAS JUDICIAIS	7,00	
3.3.90.39.3952	DESPESAS BANCARIAS	4.796,68	
3.3.90.39.3954	VISTORIA, INSPECAO, CLASSIFICACAO E AFERICAO	1.326,20	
3.3.90.39.3967	ANALISE CLINICA LABORATORIAL	6.600,00	
3.3.90.39.3979	TELEFONIA FIXA	227.196,58	
3.3.90.39.3980	TELEFONIA MOVEL	13.847,10	
3.3.90.39.3982	ARMAZENAGENS, FRETES E/OU CARRETOS	3.808,05	
3.3.90.39.3984	LIMPEZA E HIGIENE	800,00	
3.3.90.39.3989	VIGILANCIA E/OU ZELADORIA	40.306,19	
3.3.90.39.3991	SERVICOS TECNICOS PROFISSIONAIS	167.354,16	
3.3.90.46	AUXILIO-ALIMENTACAO	303.916,50	
3.3.90.46.4601	AUXILIO-REFEICAO - RPPS	158.159,81	
3.3.90.46.4606	AUXILIO-REFEICAO - RGPS	145.756,69	
3.3.90.47	OBRIGACOES TRIBUTARIAS E CONTRIBUTIVAS	807.921,98	
3.3.90.47.4701	CONTRIBUICOES PREVIDENCIARIAS - SERVICOS DE TERCEIROS	118.820,79	
3.3.90.47.4702	PROGRAMA DE FORMACAO DO PATRIMONIO DO SERVIDOR PUBLICO-PASEP	629.568,32	
3.3.90.47.4703	IMPOSTO PREDIAL E TERRITORIAL URBANO E CONTRIBUICAO DE MELHORIA	36.419,34	
3.3.90.47.4705	IMPOSTO SOBRE SERVICOS DE QUALQUER NATUREZA	504,79	
3.3.90.47.4706	TAXAS PELO EXERCICIO DO PODER DE POLICIA	7.495,84	
3.3.90.47.4707	TAXAS PELA PRESTACAO DE SERVICOS	14.632,35	
3.3.90.47.4714	JUROS DE MORA E ATUALIZACAO MONETARIA SOBRE RETENCOES	326,68	
3.3.90.47.4715	MULTAS SOBRE OBRIGACOES TRIBUTARIAS E CONTRIBUTIVAS	153,87	
3.3.90.49	AUXILIO-TRANSPORTE	113.952,94	
3.3.90.49.4901	AUXILIO TRANSPORTE - PCIVIL RPPS	63.356,08	
3.3.90.49.4903	AUXILIO TRANSPORTE - PCIVIL RGPS	50.596,86	
3.3.90.93	INDENIZACOES E RESTITUICOES	1.948.479,92	
3.3.90.93.9301	AJUDA DE CUSTO	5.289,00	
3.3.90.93.9304	RESSARCIMENTO DE DESPESAS COM ALIMENTACAO	8.298,90	
3.3.90.93.9305	INDENIZACOES	934.213,61	
3.3.90.93.9306	RESTITUICAO DE RECEITAS	396,25	
3.3.90.93.9308	INDENIZACAO PELO USO DE VEICULO PARTICULAR	993.388,36	
3.3.90.93.9312	RESSARCIMENTO DE DESPESAS MEDICO-HOSPITALARES	521,39	
3.3.90.93.9313	RESSARCIMENTO DE DESPESAS COM ENSINO E TREINAMENTO	6.372,41	
3.3.91.00	TRANSFERENCIA INTRAGOVERNAMENTAL	14.507,22	
3.3.91.39	OUTROS SERVICOS DE TERCEIROS-PESSOA JURIDICA	14.507,22	
3.3.91.39.3904	COMISSOES E/OU TAXA DE ADMINISTRACAO	14.507,22	
4.0.00.00	DESPESA CAPITAL	2.621.945,31	
4.4.00.00	INVESTIMENTOS	2.485.611,05	
4.4.90.00	APLICACOES DIRETAS	2.485.611,05	
4.4.90.51	OBRAS E INSTALACOES	761.824,06	
4.4.90.51.5102	ELABORACAO DE PROJETOS	60.880,00	
4.4.90.51.5103	CONSTRUCAO OU AMPLIACAO DE PREDIOS OU OUTRAS OBRAS PUBLICAS	700.944,06	
4.4.90.52	EQUIPAMENTOS E MATERIAL PERMANENTE	1.723.786,99	
4.4.90.52.5207	LABORATORIOS E/OU GABINETES MEDICOS OU ODONTOLOGICOS	481.547,54	
4.4.90.52.5208	OFICINA, AJARDINAMENTO E CAMPO	83.670,00	
4.4.90.52.5211	MAQUINAS DE ESCREVER, SOMAR, CALCULAR, CONTABILIDADE E REPRODUCAO	7.900,00	
4.4.90.52.5212	MAQUINAS, MOTORES E/OU APARELHOS	179.131,00	
4.4.90.52.5214	MOBILIARIO EM GERAL	113.300,00	
4.4.90.52.5216	TRATORES, EQUIPAMENTOS RODOVIARIOS E AGRICOLAS	83.734,50	
4.4.90.52.5220	TELECOMUNICACOES	5.220,00	
4.4.90.52.5222	SOM E/OU IMAGEM	1.130,00	
4.4.90.52.5223	DESENHO E/OU TOPOGRAFIA	6.066,00	
4.4.90.52.5228	EQUIPAMENTOS DE PROCESSAMENTO DE DADOS E MICROFILMAGEM	708.854,00	
4.4.90.52.5231	EQUIPAMENTOS PARA ALOJAMENTO, LAVANDERIA, COPA E/OU COZINHA	53.233,95	
4.6.00.00	AMORTIZACAO DA DIVIDA	136.334,26	
4.6.90.00	APLICACOES DIRETAS	136.334,26	

EXERCÍCIO DE 2017

INSTITUTO RIOGR DO ARROZ

RFPE017/00003

DEMONSTRATIVO DA DESPESA REALIZADA POR CAT. ECONÔMICA, GRUPO NAT. DESPESA, MODALIDADE APLICAÇÃO E ELEMENTO DESPESA COM
DESDOBRAMENTO DAS NATUREZAS DE DESPESA


R\$

CÓDIGO	ESPECIFICAÇÃO	DESPESA REALIZADA
4.6.90.71	PRINCIPAL DA DÍVIDA CONTRATUAL RESGATADO	136.334,26
4.6.90.71.7111	DEBITOS PARCELADOS - PASEP	136.334,26
TOTAL GERAL ==>		57.021.209,19


* RESUMO *

PESSOAL E ENCARGOS SOCIAIS	=>	30.647.788,85
JUROS E ENCARGOS DA DÍVIDA	=>	0,00
OUTRAS DESPESAS CORRENTES	=>	23.751.475,03
TOTAL DAS DESPESAS CORRENTES	=>	54.399.263,88
INVESTIMENTOS	=>	2.485.611,05
INVERSÕES FINANCEIRAS	=>	0,00
AMORTIZAÇÃO DA DÍVIDA	=>	136.334,26
RESERVA DE CONTINGÊNCIA	=>	0,00
TOTAL DAS DESPESAS DE CAPITAL	=>	2.621.945,31
TOTAL GERAL	=>	57.021.209,19

PORTO ALEGRE, 31 DE DEZEMBRO DE 2017



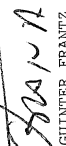
GUINTER FRANTZ
PRESIDENTE
CPF: 256.854.490/20




KATIA LUCIANE GARCIA SOUZA
CONTADORA
CRCRS N. 06199401
CPF: 529.244.830/34

EXERCÍCIO DE 2017		INSTITUTO RIOGR DO ARROZ						RPE039/00001	
		DEMONSTRATIVO DA DESPESA REALIZADA POR ÓRGÃO SEGUNDO OS GRUPOS DE DESPESA COM DESDOBRAMENTO POR FONTE DE RECURSO							
		R\$							
ESPECIFICAÇÃO	GRUPOS DE DESPESA								TOTAL
	PESSOAL E ENCARGOS SOCIAIS	JUROS E ENCARGOS DA DÍVIDA	OUTRAS DESPESAS CORRENTES	INVESTIMENTOS	INVERSOES FINANCEIRAS	AMORTIZAÇÃO DA DÍVIDA	RESERVA DE CONTINGÊNCIA		
	30.647.788,85		23.751.475,03	2.485.611,05		136.334,26			
	30.647.788,85		23.751.475,03	2.485.611,05		136.334,26			
	30.647.788,85		23.751.475,03	2.485.611,05		136.334,26			
38 INSTITUTO RIOGRANDENSE DO ARROZ								57.021.209,19	
PROPRIOS DA AUTARQUIA								57.021.209,19	
TOTAL								57.021.209,19	

PORTO ALEGRE, 31 DE DEZEMBRO DE 2017


GUNTTER FRANTZ
PRESIDENTE
CPF: 256.854.490/20


KATIA LUCIANE-GARCIA SOUZA
CONFIADORA
CRCRS N.º 06194601
CPF: 529.244.830/34

COMISSÃO DE CONTROLE

PARECER


A Comissão de Controle, no uso de suas atribuições, que lhe são conferidas pelo artigo 18, da Lei nº 533/48, examinou as peças contábeis que compõem o Balanço Geral do Instituto Rio Grandense do Arroz (IRGA), referente ao exercício de 2017.

O exame constitui-se basicamente no acompanhamento da execução orçamentária, revisões de documentos de Caixa, Contratos e Registros Contábeis, os quais nos foram encaminhados para análise e parecer.

Portanto, com base nos exames realizados, a Comissão é de parecer que as Demonstrações Contábeis, lidas em Conjunto com Notas Explicativas que as acompanham, devidamente ressalvadas as eventuais irregularidades, tanto as de ordem administrativa quanto operacional, que possam vir a ser apontadas, através de auditoria da Contadoria e Auditoria-Geral do Estado e do Tribunal de Contas do Estado, bem como quaisquer situações no âmbito contábil, financeiro e patrimonial não trazidas ao conhecimento desta Comissão, representam adequadamente a posição Patrimonial e Financeira do Instituto Rio Grandense do Arroz, em 31 de dezembro de 2017.

Sala de Sessões da Comissão de Controle.

Porto Alegre, 31 de janeiro de 2018.



Priscila Gegler Soares Bacil
Rep. Sec. da Agricultura, Pecuária e Irrigação



Clayton Brito Borges
Rep. Sec. do Planejamento, Governança e Gestão




Adelar Vendruscolo
Rep. Sec. da Fazenda

NOTAS EXPLICATIVAS DO BALANÇO DE 2017

01- Com vista ao cumprimento de disposições da Lei Complementar 101, de 04/05/2000, e considerando, ainda, o disposto no Decreto federal 20.910, 06/01/1932, e no Parecer 01/03, de 21/11/03, do Egrégio Tribunal de Contas do Estado, foi expedido o Decreto nº 53.836 de 14 de dezembro de 2017, com base nos quais foram efetuados os seguintes procedimentos:

- a) Anulação das despesas inscritas Restos a Pagar Não-Processados, no valor de **R\$ 43.183,67** (quarenta e três mil trezentos e oitenta e três reais sessenta e sete centavos), cujos empenhos foram emitidos entre 01/01/13 e 31/12/16.
- b) Ficou retido na Secretaria da Fazenda do Rio Grande do Sul, o valor de **R\$ 222.071.730,31** (duzentos e vinte dois milhões, setenta e um mil, setecentos e trinta reais e trinta um centavos), referente à Taxa de Cooperação e Defesa da Orizicultura arrecadada até 31/12/2017.
- c) Passivo contingente no valor de **R\$ 19.624.303,66** (dezenove milhões, seiscentos e vinte e quatro mil, trezentos e três reais e sessenta e seis centavos) referente a processo judicial no qual a Autarquia está gerenciando junto a Conab (Companhia Nacional de Abastecimento) o pagamento administrativo da dívida.
- d) Posição consolidada do Parcelamento PASEP junto à Receita Federal do Brasil em 31/2/2017 no valor de **R\$ 642.994,86** (seiscentos quarenta e dois mil, novecentos e noventa e quatro reais, oitenta e seis centavos).

Porto Alegre, 31 de dezembro de 2017.



Guinter Frantz
Presidente
CPF- 256.854.490/20



Katia Luciane Garcia Souza
Contadora- CRCRS – 061994/O-1
CPF- 529.244.830-34



CONSELHO REGIONAL DE CONTABILIDADE DO RIO GRANDE DO SUL

CERTIDÃO DE REGULARIDADE PROFISSIONAL

O CONSELHO REGIONAL DE CONTABILIDADE DO RIO GRANDE DO SUL certifica que o(a) profissional identificado(a) no presente documento encontra-se em situação regular.

IDENTIFICAÇÃO DO REGISTRO

NOME.....	: KATIA LUCIANE GARCIA SOUZA
REGISTRO.....	: RS-061994/O-1
CATEGORIA.....	: CONTADOR
CPF.....	: 529.244.830-34

A presente CERTIDÃO não quita nem invalida quaisquer débitos ou infrações que posteriormente, venham a ser apurados pelo CRCRS contra o referido registro.

A falsificação deste documento constitui-se em crime previsto no Código Penal Brasileiro, sujeitando o autor à respectiva ação penal.

Emissão: PORTO ALEGRE, 22.01.2018 as 15:02:57.

Válido até: 31.03.2018.

Código de Controle: 272836.

Para verificar a autenticidade deste documento consulte o site do CRCRS.

**Orquestra Sinfônica
de Porto Alegre
OSPA**

EXERCÍCIO DE 2017

FUNDAÇÃO ORQUESTRA SINFÔNICA DE PORTO ALEGRE
DEMONSTRAÇÃO DA RECEITA E DA DESPESA SEGUNDO AS CATEGORIAS ECONÔMICAS

RFPE035/00001
ANEXO N. 1

RECEITA		DESPESA	
TÍTULOS	R\$	TÍTULOS	R\$
RECEITAS CORRENTES		DESPESA CORRENTE	
RECEITA PATRIMONIAL	3.703,30	PESSOAL E ENCARGOS SOCIAIS	14.244.146,68
RECEITA DE SERVIÇOS	230.307,58	OUTRAS DESPESAS CORRENTES	2.155.732,01
OUTRAS RECEITAS CORRENTES	20.027,62		
SOMA.....	254.038,50	SOMA.....	16.399.878,69
DEFICIT	16.257.658,47	TOTAL.....	16.399.878,69
TOTAL.....	16.511.696,97	DESPESA CAPITAL	
		INVESTIMENTOS	107.508,87
		AMORTIZAÇÃO DA DÍVIDA	4.309,41
		SOMA.....	111.818,28
		TOTAL.....	16.511.696,97
RESUMO			
RECEITAS CORRENTES.....	254.038,50	DESPESAS CORRENTES.....	16.399.878,69
RECEITAS DE CAPITAL.....	0,00	DESPESAS DE CAPITAL.....	111.818,28
DEFICIT.....	16.257.658,47	SUPERAVIT.....	0,00
TOTAL.....	16.511.696,97	TOTAL.....	16.511.696,97

PORTO ALEGRE, 31 DE DEZEMBRO DE 2017

IVO ABRAHÃO NESRALLA
PRESIDENTE
CPF: 001.078.320/20

ROGERIO BEIDACKI
SUPERINTENDENTE ADMINISTRATIVO FINANCEIRO
CPF: 537.623.200/04

FERNANDA ESTORTI DE CASTRO
CONTADORA
CRCRS N. 05705605
CPF: 632.214.890/72

EXERCÍCIO DE 2017	FUNDACAO ORQUESTRA SINFONICA DE PORTO ALEGRE	RFPE006/00001
	DEMONSTRAÇÃO DA DESPESA REALIZADA POR FUNÇÕES, SUBFUNÇÕES, PROGRAMAS, PROJETOS E ATIVIDADES	ANEXO N.6
		R\$

ÓRGÃO: 57 - FUNDACAO AUTARQUICA ORQUESTRA SINFONICA DE PORTO ALEGRE

U.O.: 57.01 - FUNDACAO ORQUESTRA SINFONICA DE PORTO ALEGRE

CÓDIGO	ESPECIFICAÇÃO	PROJETOS	ATIVIDADES	TOTAL
13	CULTURA			
13.0122	ADMINISTRACAO GERAL		12.928.014,43	12.928.014,43
13.0122.0138	PROGRAMA DE APOIO ADMINISTRATIVO		12.226.150,01	12.226.150,01
13.0392	DIFUSAO CULTURAL		12.226.150,01	12.226.150,01
13.0392.0469	JUNTOS PELA CULTURA		701.864,42	701.864,42
			701.864,42	701.864,42

TOTAL DA U.O. =>		12.928.014,43	12.928.014,43
------------------	--	---------------	---------------

U.O.: 57.33 - ENCARGOS GERAIS DA FUNDACAO ORQUESTRA SINFONICA DE PORTO ALEGRE

10	SAUDE			
10.0122	ADMINISTRACAO GERAL		622.274,15	622.274,15
10.0122.0369	ENCARGOS ESPECIAIS		622.274,15	622.274,15
28	ENCARGOS ESPECIAIS		622.274,15	622.274,15
28.0843	SERVICO DA DIVIDA INTERNA		2.961.408,39	2.961.408,39
28.0843.0369	ENCARGOS ESPECIAIS		4.309,41	4.309,41
28.0846	OUTROS ENCARGOS ESPECIAIS		4.309,41	4.309,41
28.0846.0369	ENCARGOS ESPECIAIS		2.957.098,98	2.957.098,98
			2.957.098,98	2.957.098,98

TOTAL DA U.O. =>		3.583.682,54	3.583.682,54
------------------	--	--------------	--------------

TOTAL DO ÓRGÃO =>		16.511.696,97	16.511.696,97
-------------------	--	---------------	---------------

PORTO ALEGRE, 31 DE DEZEMBRO DE 2017

IVO ABRAHAO NESRALLA
PRESIDENTE
CPF: 001.078.320/20

ROGÉRIO BEIDACKI
SUPERINTENDENTE ADMINISTRATIVO FINANCEIRO
CPF: 537.623.200/04

FERNANDA ESTORTI DE CASTRO
CONTADORA
CRCRS N. 05705605
CPF: 632.214.890/72

EXERCÍCIO DE 2017

FUNDAÇÃO ORQUESTRA SINFÔNICA DE PORTO ALEGRE

RFPE009/00001


PROGRAMA DE TRABALHO DO GOVERNO
DEMONSTRATIVO DE FUNÇÕES, SUBFUNÇÕES E PROGRAMAS POR PROJETOS E ATIVIDADES


ANEXO N. 7


R\$

CÓDIGO	ESPECIFICAÇÃO	PROJETOS	ATIVIDADES	TOTAL
10	SAUDE			
10.0122	ADMINISTRACAO GERAL		622.274,15	622.274,15
10.0122.0369	ENCARGOS ESPECIAIS		622.274,15	622.274,15
13	CULTURA		622.274,15	622.274,15
13.0122	ADMINISTRACAO GERAL		12.928.014,43	12.928.014,43
13.0122.0138	PROGRAMA DE APOIO ADMINISTRATIVO		12.226.150,01	12.226.150,01
13.0392	DIFUSAO CULTURAL		12.226.150,01	12.226.150,01
13.0392.0469	JUNTOS PELA CULTURA		701.864,42	701.864,42
28	ENCARGOS ESPECIAIS		701.864,42	701.864,42
28.0843	SERVICO DA DIVIDA INTERNA		2.961.408,39	2.961.408,39
28.0843.0369	ENCARGOS ESPECIAIS		4.309,41	4.309,41
28.0846	OUTROS ENCARGOS ESPECIAIS		4.309,41	4.309,41
28.0846.0369	ENCARGOS ESPECIAIS		2.957.098,98	2.957.098,98
			2.957.098,98	2.957.098,98
TOTAL GERAL =>		0,00	16.511.696,97	16.511.696,97

PORTO ALEGRE, 31 DE DEZEMBRO DE 2017


IVO ABRAHAO NESRALLA
PRESIDENTE
CPF: 001.078.320/20


ROGERIO BEIDACKI
SUPERINTENDENTE ADMINISTRATIVO FINANCEIRO
CPF: 537.623.200/04


FERNANDA ESTORTI DE CASTRO
CONTADORA
CRCRS N. 05705605
CPF: 632.214.890/72

EXERCÍCIO DE 2017

FUNDAÇÃO ORQUESTRA SINFONICA DE PORTO ALEGRE

RFPE029/00001


DEMONSTRAÇÃO DA DESPESA POR FUNÇÕES, SUBFUNÇÕES E PROGRAMAS CONFORME O VÍNCULO COM OS RECURSOS


ANEXO N.8


R\$

CÓDIGO	ESPECIFICAÇÃO	ORDINÁRIO	VINCULADO	TOTAL
10	SAUDE	622.274,15		622.274,15
10.0122	ADMINISTRACAO GERAL	622.274,15		622.274,15
10.0122.0369	ENCARGOS ESPECIAIS	622.274,15		622.274,15
13	CULTURA	12.928.014,43		12.928.014,43
13.0122	ADMINISTRACAO GERAL	12.226.150,01		12.226.150,01
13.0122.0138	PROGRAMA DE APOIO ADMINISTRATIVO	12.226.150,01		12.226.150,01
13.0392	DIFUSAO CULTURAL	701.864,42		701.864,42
13.0392.0469	JUNTOS PELA CULTURA	701.864,42		701.864,42
28	ENCARGOS ESPECIAIS	2.961.408,39		2.961.408,39
28.0843	SERVICO DA DIVIDA INTERNA	4.309,41		4.309,41
28.0843.0369	ENCARGOS ESPECIAIS	4.309,41		4.309,41
28.0846	OUTROS ENCARGOS ESPECIAIS	2.957.098,98		2.957.098,98
28.0846.0369	ENCARGOS ESPECIAIS	2.957.098,98		2.957.098,98
TOTAL GERAL =>		16.511.696,97	0,00	16.511.696,97

PORTO ALEGRE, 31 DE DEZEMBRO DE 2017


 IVO ABRAHAO NESRALLA
 PRESIDENTE
 CPF: 001.078.320/20


 ROGERIO BEIDACKI
 SUPERINTENDENTE ADMINISTRATIVO FINANCEIRO
 CPF: 537.623.200/04



 FERNANDA ESTORTI DE CASTRO
 CONTADORA
 CRCRS N. 05705605
 CPF: 632.214.890/72


EXERCÍCIO DE 2017	FUNDACAO ORQUESTRA SINFONICA DE PORTO ALEGRE	RFPE025/00001
	DEMONSTRATIVO DA DESPESA POR ÓRGÃO E FUNÇÕES	ANEXO N.9
		R\$

FUNÇÕES	SAUDE	CULTURA	ENCARGOS ESPECIAIS	TOTAL
ÓRGÃOS				
PODER LEGISLATIVO				
PODER JUDICIARIO				
MINISTERIO PUBLICO				
DEFENSORIA PUBLICA				
PODER EXECUTIVO				
FUNDACAO AUTARQUICA ORQUESTRA SINFONICA				
DE PORTO ALEGRE	622.274,15	12.928.014,43	2.961.408,39	16.511.696,97
SOMA.....	622.274,15	12.928.014,43	2.961.408,39	16.511.696,97
TOTAL.....	622.274,15	12.928.014,43	2.961.408,39	16.511.696,97

PORTO ALEGRE, 31 DE DEZEMBRO DE 2017


IVO ABRAHAO NESRALLA
PRESIDENTE
CPF: 001.078.320/20


ROGERIO BEIDACKI
SUPERINTENDENTE ADMINISTRATIVO FINANCEIRO
CPF: 537.623.200/04


FERNANDA ESTORTI DE CASTRO
CONTADORA
CRCRS N. 05705605
CPF: 632.214.890/72

EXERCÍCIO DE 2017

FUNDACAO ORQUESTRA SINFONICA DE PORTO ALEGRE
COMPARATIVO DA RECEITA ORÇADA COM A ARRECADADA


RFPE023/00001


ANEXO N. 10


R\$

CÓDIGO	ESPECIFICAÇÃO	ORÇADA	ARRECADADA	DIFERENÇA
1000.00.00.0000	RECEITAS CORRENTES	120.000,00	254.038,50	134.038,50
1300.00.00.0000	RECEITA PATRIMONIAL	0,00	3.703,30	3.703,30
1320.00.00.0000	RECEITAS DE VALORES MOBILIARIOS	0,00	3.703,30	3.703,30
1325.00.00.0000	REMUNERACAO DE DEPOSITOS BANCARIOS	0,00	3.703,30	3.703,30
1325.01.00.0000	REMUNERACAO DE DEPOSITOS DE RECURSOS VINCULADOS	0,00	3.703,30	3.703,30
1325.01.99.0000	DIVERSAS REMUNERACOES DE DEPOSITOS BANCARIOS VINCULADOS	0,00	3.703,30	3.703,30
1600.00.00.0000	RECEITA DE SERVICOS	120.000,00	230.307,58	110.307,58
1600.19.00.0000	SERVICOS RECREATIVOS E CULTURAIS	120.000,00	230.307,58	110.307,58
1600.19.99.0000	DIVERSOS SERVICOS RECREATIVOS E CULTURAIS	120.000,00	230.307,58	110.307,58
1900.00.00.0000	OUTRAS RECEITAS CORRENTES	0,00	20.027,62	20.027,62
1990.00.00.0000	RECEITAS DIVERSAS	0,00	20.027,62	20.027,62
1990.99.00.0000	OUTRAS RECEITAS	0,00	20.027,62	20.027,62
1990.99.02.0000	ANULACAO DE RESTOS A PAGAR DE RECURSOS NAO VINCULADOS	0,00	20.027,62	20.027,62
TOTAL		120.000,00	254.038,50	134.038,50

PORTO ALEGRE, 31 DE DEZEMBRO DE 2017


 IVO ABRAHAO NESRALLA
 PRESIDENTE
 CPF: 001.078.320/20


 ROGERIO BEIDACKI
 SUPERINTENDENTE ADMINISTRATIVO FINANCEIRO
 CPF: 537.623.200/04



 FERNANDA ESTORTI DE CASTRO
 CONTADORA
 CRCRS N. 05705605
 CPF: 632.214.890/72


EXERCÍCIO DE 2017	FUNDACAO ORQUESTRA SINFONICA DE PORTO ALEGRE COMPARATIVO DA DESPESA AUTORIZADA COM A REALIZADA	RFPE026/00001 ANEXO N.11 R\$
-------------------	---	------------------------------------

TÍTULOS	DESPESA CORRENTE	DESPESA DE CAPITAL	TOTAL
FUNDACAO AUTARQUICA ORQUESTRA SINFONICA DE PORTO ALEGRE			
DESPESA FIXADA	16.697.300,00	5.000,00	16.702.300,00
CRÉDITOS ESPECIAIS	0,00	0,00	0,00
CRÉDITOS EXTRAORDINÁRIOS	0,00	0,00	0,00
SUPLEMENTAÇÕES	1.392.473,28	108.700,00	1.501.173,28
REDUÇÕES	108.700,00	0,00	108.700,00
DESPESA AUTORIZADA	17.981.073,28	113.700,00	18.094.773,28
DESPESA REALIZADA	16.399.878,69	111.818,28	16.511.696,97
DIFERENÇA	1.581.194,59	1.881,72	1.583.076,31
TOTAL GERAL			
DESPESA FIXADA			16.702.300,00
CRÉDITOS ESPECIAIS			0,00
CRÉDITOS EXTRAORDINÁRIOS			0,00
SUPLEMENTAÇÕES			1.501.173,28
REDUÇÕES			108.700,00
DESPESA AUTORIZADA			18.094.773,28
DESPESA REALIZADA			16.511.696,97
DIFERENÇA			1.583.076,31

CRÉDITOS ESPECIAIS E EXTRAORDINÁRIOS CONSIDERADOS PELO SEU VALOR DE ABERTURA, ESTANDO AS RESPECTIVAS ALTERAÇÕES COMPUTADAS NAS SUPLEMENTAÇÕES E REDUÇÕES.


IVO ABRAHAO NESRALLA
PRESIDENTE
CPF: 001.078.320/20

PORTO ALEGRE, 31 DE DEZEMBRO DE 2017

ROGÉRIO BEIDACKI
SUPERINTENDENTE ADMINISTRATIVO FINANCEIRO
CPF: 537.623.200/04


FERNANDA ESTORTI DE CASTRO
CONTÁDORA
CRCRS N. 05705605
CPF: 632.214.890/72

FUNDACAO ORQUESTRA SINFONICA DE PORTO ALEGRE
EXECUÇÃO DE RESTOS A PAGAR NÃO PROCESSADOS

Exercício: 2017

	Inscritos		Liquidados (c)	Pagos (d)	Cancelados (e)	Saldo (f) = (a+b-d-e)
	Em Exercícios Anteriores (a)	Em 31 de Dezembro do Exercício Anterior (b)				
Despesa Corrente	5,10	3.200,00	-	-	3.200,00	5,10
Pessoal e Encargos Sociais	5,10	-	-	-	-	5,10
Outras Despesas Correntes	-	3.200,00	-	-	3.200,00	-
Despesa Capital	-	-	-	-	-	-
Amortizacao da Divida	-	-	-	-	-	-
TOTAL	5,10	3.200,00	-	-	3.200,00	5,10

FUNDACAO ORQUESTRA SINFONICA DE PORTO ALEGRE
EXECUÇÃO DE RESTOS A PAGAR PROCESSADOS E NÃO PROCESSADOS LIQUIDADOS

Exercício: 2017

	Inscritos		Pagos (c)	Cancelados (d)	Saldo (e) = (a+b-c-d)
	Em Exercícios Anteriores (a)	Em 31 de Dezembro do Exercício Anterior (b)			
Despesa Corrente	602.309,85	2.018.510,10	1.479.704,50	16.827,62	1.124.287,83
Pessoal e Encargos Sociais	581.945,64	1.799.162,64	1.261.793,05	16.827,62	1.102.487,61
Outras Despesas Correntes	20.364,21	219.347,46	217.911,45	-	21.800,22
Despesa Capital	-	340,80	340,80	-	-
Amortizacao da Divida	-	340,80	340,80	-	-
TOTAL	602.309,85	2.018.850,90	1.480.045,30	16.827,62	1.124.287,83

PORTO ALEGRE, 31 DE DEZEMBRO DE 2017

IVO ABRAHAO NESRALLA

PRESIDENTE

CPF: 001.078.320-20

ROGERIO BEIDACKI

SUPERINTENDENTE ADMINISTRATIVO FINANCEIRO

CPF: 537.623.200-04

FERNANDA ESTORTI DE CASTRO

CONTADORA


CRCRS N. 05705605

CPF: 632.214.890-72

19/01/2018

FUNDACAO ORQUESTRA SINFONICA DE PORTO ALEGRE
BALANÇO ORÇAMENTÁRIO
ORÇAMENTOS FISCAL E DA SEGURIDADE SOCIAL

	Exercício: 2017			
RECEITAS ORÇAMENTÁRIAS	Previsão Inicial (a)	Previsão Atualizada (b)	Receitas Realizadas (c)	Saldo (d) = (c-b)
Receitas Correntes (I)	120.000,00	120.000,00	254.038,50	134.038,50
Receita Patrimonial	-	-	3.703,30	3.703,30
Receita de Serviços	120.000,00	120.000,00	230.307,58	110.307,58
Outras Receitas Correntes	-	-	20.027,62	20.027,62
Recursos Arrecadados em Exercícios Anteriores (III)	-	-	-	-
SUBTOTAL DAS RECEITAS (IV) = (I + II + III)	120.000,00	120.000,00	254.038,50	134.038,50
Operações de Crédito/Refinanciamento (V)	-	-	-	-
Operações de Crédito Internas	-	-	-	-
Mobiliária	-	-	-	-
Contratual	-	-	-	-
Operações de Crédito Externas	-	-	-	-
Mobiliária	-	-	-	-
Contratual	-	-	-	-
SUBTOTAL COM REFINANCIAMENTO (VI) = (IV+V)	120.000,00	120.000,00	254.038,50	134.038,50
Déficit (VII)	-	-	16.257.658,47	16.257.658,47
TOTAL (VIII) = (VI + VII)	120.000,00	120.000,00	16.511.696,97	16.391.696,97
Saldos de Exercícios Anteriores (Utilizados Para Créditos Adicionais)	-	-	-	-
Superávit Financeiro	-	-	-	-
Reabertura de Créditos Adicionais	-	-	-	-



DESPESAS ORÇAMENTÁRIAS	Dotação Inicial (e)	Dotação Atualizada (f)	Despesas Empenhadas (g)	Despesas Liquidadas (h)	Despesas Pagas (i)	Saldo da Dotação (j) = (f-g)
Despesa Corrente (IX)	16.697.300,00	17.981.073,28	16.399.878,69	16.362.398,69	13.485.656,92	1.581.194,59
Pessoal e Encargos Sociais	15.082.300,00	15.783.323,86	14.244.146,68	14.206.666,68	11.581.618,90	1.539.177,18
Outras Despesas Correntes	1.615.000,00	2.197.749,42	2.155.732,01	2.155.732,01	1.904.038,02	42.017,41
Despesa Capital (X)	5.000,00	113.700,00	111.818,28	111.818,28	5.143,97	1.881,72
Investimentos	-	108.700,00	107.508,87	107.508,87	1.498,98	1.191,13
Amortizacao da Divida	5.000,00	5.000,00	4.309,41	4.309,41	3.644,99	690,59
SUBTOTAL DAS DESPESAS (XIII)=(IX + X + XI + XII)	16.702.300,00	18.094.773,28	16.511.696,97	16.474.216,97	13.490.800,89	1.583.076,31
Amortização da Dívida/Refinanciamento (XIV)	-	-	-	-	-	-
Amortização da Dívida Interna	-	-	-	-	-	-
Dívida Mobiliária	-	-	-	-	-	-
Outras Dívidas	-	-	-	-	-	-
Amortização da Dívida Externa	-	-	-	-	-	-
Dívida Mobiliária	-	-	-	-	-	-
Outras Dívidas	-	-	-	-	-	-
SUBTOTAL COM REFINANCIAMENTO (XV) = (XIII + XIV)	16.702.300,00	18.094.773,28	16.511.696,97	16.474.216,97	13.490.800,89	1.583.076,31
Superávit (XVI)	-	-	-	-	-	-
TOTAL (XVII) = (XV + XVI)	16.702.300,00	18.094.773,28	16.511.696,97	16.474.216,97	13.490.800,89	1.583.076,31


Handwritten signature and initials, possibly reading 'C. N. B.' and 'N. B.'.

FUNDACAO ORQUESTRA SINFONICA DE PORTO ALEGRE
BALANÇO FINANCEIRO

Exercício: 2017

INGRESSOS

	Nota	Exercício Atual	Exercício Anterior
Receita Orçamentária (I)		254.038,50	561.973,06
Ordinários		250.335,20	561.973,06
Vinculada		3.703,30	-
Saúde		-	-
Transferências Voluntárias de Outros Entes		3.703,30	-
Transferências Financeiras Recebidas (II)		15.015.596,57	13.797.191,96
Transferências Recebidas para a Execução Orçamentária		-	-
Transferências Recebidas Independentes de Execução Orçamentária		15.015.596,57	13.797.191,96
Transferências Recebidas para Aportes de recursos para o RPPS		-	-
Transferências Recebidas para Aportes de recursos para o RGPS		-	-
Recebimentos Extraorçamentários (III)		6.522.540,08	5.538.256,30
Inscrição Restos a Pagar Processados		2.966.588,46	1.996.495,72
Inscrição Restos a Pagar Não Processados		34.280,00	3.200,00
Depósitos Restituíveis e Valores Vinculados		3.521.671,62	3.538.560,58
Outros Recebimentos Extraorçamentários		-	-
Saldo do Exercício Anterior (IV)		850.681,89	382.646,73
Caixa e Equivalentes de Caixa		850.681,89	382.646,73
Depósitos Restituíveis e Valores Vinculados		-	-
TOTAL (V)=(I + II + III + IV)		22.642.857,04	20.280.068,05



DISPÊNDIOS				Exercício: 2017
	Nota	Exercício Atual	Exercício Anterior	
Despesa Orçamentária (VI)		16.511.696,97	14.878.704,27	
Ordinários		15.573.068,13	14.604.578,44	
Vinculada		938.628,84	274.125,83	
Saúde		622.274,15	274.125,83	
Fundos Estaduais		316.354,69	-	
Transferências Financeiras Concedidas (VII)		250.901,02	-	
Transferências Concedidas para a Execução Orçamentária		-	-	
Transferências Concedidas Independentes de Execução Orçamentária		250.901,02	-	
Transferências Concedidas para Aportes de recursos para o RPPS		-	-	
Transferências Concedidas para Aportes de recursos para o RGPS		-	-	
Pagamentos Extraorçamentários (VIII)		4.767.458,82	4.550.681,89	
Pagamentos de Restos a Pagar Processados		1.480.045,30	1.226.723,67	
Pagamentos de Restos a Pagar Não Processados		-	-	
Depósitos Restituíveis e Valores Vinculados		3.287.413,52	3.323.958,22	
Outros Pagamentos Extraorçamentários		-	-	
Saldo para o Exercício Seguinte (IX)		1.112.800,23	850.681,89	
Caixa e Equivalentes de Caixa		1.112.800,23	850.681,89	
Depósitos Restituíveis e Valores Vinculados		-	-	
TOTAL (X) = (VI + VII + VIII + IX)		22.642.857,04	20.280.068,05	

PORTO ALEGRE, 31 DE DEZEMBRO DE 2017



IVO ABRAHAO NESRALLA

PRESIDENTE

CPF: 001.078.320-20



ROGERIO BEIDACKI

SUPERINTENDENTE ADMINISTRATIVO

CPF: 537.623.200-04



FERNANDA ESTORTI DE CASTRO


CONTADORA

CRCRS N. 05705605

CPF: 632.214.890-72

FUNDACAO ORQUESTRA SINFONICA DE PORTO ALEGRE
BALANÇO PATRIMONIAL

	Nota	Exercício Atual	Exercício Anterior
Exercício: 2017			
ATIVO		-	-
Ativo Circulante		-	-
Caixa e Equivalentes de Caixa		1.112.800,23	850.681,89
Creditos a Curto Prazo		5.394,00	5.394,00
Estoques		13.347,80	15.998,80
Total do Ativo Circulante		1.131.542,03	872.074,69
Ativo Nao-circulante		-	-
Investimentos		312,61	312,61
Imobilizado		937.979,17	782.466,36
Total do Ativo Não Circulante		938.291,78	782.778,97
TOTAL DO ATIVO		2.069.833,81	1.654.853,66
PASSIVO E PATRIMONIO LIQUIDO		-	-
Passivo Circulante		-	-
Obrigacoes Trabalhistas, Previdenciarias e Assistenciais a Pagar a Curto Prazo		3.880.737,43	2.247.670,99
Fornecedores e Contas a Pagar a Curto Prazo		364.352,26	229.649,95
Obrigacoes Fiscais a Curto Prazo		21.499,46	14.712,53
Demais Obrigacoes a Curto Prazo		1.330.670,92	1.655.264,51
Total do Passivo Circulante		5.597.260,07	4.147.297,98
Passivo Nao-circulante		-	-
Obrigacoes Trabalhistas, Previdenciarias e Assistenciais a Pagar a Longo Prazo		3.284.818,19	2.795.409,64
Obrigacoes Fiscais a Longo Prazo		512.355,28	501.028,14
Provisoes a Longo Prazo		-	989.735,32
Total do Passivo Não Circulante		3.797.173,47	4.286.173,10
Patrimonio Liquido		-	-
Resultados Acumulados		(7.324.599,73)	(6.778.617,42)
Total do Patrimonio Liquido		(7.324.599,73)	(6.778.617,42)
TOTAL DO PASSIVO E DO PATRIMÔNIO LÍQUIDO		2.069.833,81	1.654.853,66



FUNDACAO ORQUESTRA SINFONICA DE PORTO ALEGRE
QUADRO DOS ATIVOS E PASSIVOS FINANCEIROS E PERMANENTES
 (Lei nº 4.320/1964)

	Exercício: 2017	
	Exercício Atual	Exercício Anterior
Ativo (I)	-	-
Ativo Financeiro	1.118.194,23	856.075,89
Ativo Permanente	951.639,58	798.777,77
Total do Ativo	2.069.833,81	1.654.853,66
Passivo (II)	-	-
Passivo Financeiro	5.206.975,45	3.451.894,19
Passivo Permanente	4.224.943,19	4.984.781,99
Total do Passivo	9.431.918,64	8.436.676,18
Saldo Patrimonial (III) = (I – II)	(7.362.084,83)	(6.781.822,52)

FUNDACAO ORQUESTRA SINFONICA DE PORTO ALEGRE
QUADRO DAS CONTAS DE COMPENSAÇÃO
 (Lei nº 4.320/1964)

	Exercício: 2017	
	Exercício Atual	Exercício Anterior
Atos Potenciais Ativos	-	-
Garantias e Contragarantias Recebidas	-	-
Direitos Conveniados e Outros Instrumentos Congeneres	-	-
Direitos Contratuais	-	-
Outros Atos Potenciais Ativos	14.347,80	15.998,80
Total dos Atos Potenciais Ativos	14.347,80	15.998,80
Atos Potenciais Passivos	-	-
Garantias e Contragarantias Concedidas	-	-
Obrigacoes Conveniadas e Outros Instrumentos Congeneres	-	-
Obrigacoes Contratuais	-	-
Outros Atos Potenciais Passivos	224.280,65	224.280,65
Total dos Atos Potenciais Passivos	224.280,65	224.280,65

A. Z
 W. B. 9

FUNDACAO ORQUESTRA SINFONICA DE PORTO ALEGRE

QUADRO DO SUPERÁVIT / DÉFICIT FINANCEIRO

(Lei nº 4.320/1964)


FONTES DE RECURSO	Exercício: 2017	
	Exercício Atual	Exercício Anterior
01 Ordinários	(3.270.634,75)	(2.461.498,87)
03 Saúde	(443.817,34)	(72.641,69)
06 Transferências Voluntárias de Outros Entes	13.646,85	9.943,55
08 Fundos Estaduais	(387.975,98)	(71.621,29)
Total das Fontes de Recursos	(4.088.781,22)	(2.595.818,30)

PORTO ALEGRE, 31 DE DEZEMBRO DE 2017


 IVO ABRAHAO NESRALLA

PRESIDENTE

CPF: 001.078.320-20


 ROGERIO BEIDACKI

SUPERINTENDENTE ADMINISTRATIVO

CPF: 537.623.200-04


 FERNANDA ESTORTI DE CASTRO

CONTADORA

CRCRS N. 05705605

CPF: 632.214.890-72

FUNDACAO ORQUESTRA SINFONICA DE PORTO ALEGRE
DEMONSTRAÇÃO DAS VARIAÇÕES PATRIMONIAIS

	Nota	Exercício Atual	Exercício: 2017 Exercício Anterior
Variações Patrimoniais Aumentativas		-	-
Exploracao e Venda de Bens, Servicos e Direitos		-	539.617,88
Variacoes Patrimoniais Aumentativas Financeiras		3.703,30	-
Transferencias e Delegacoes Recebidas		15.015.596,57	13.797.191,96
Valorizacao e Ganhos Com Ativos		383.708,00	-
Outras Variacoes Patrimoniais Aumentativas		1.006.562,94	22.355,18
Total das Variações Patrimoniais Aumentativas (I)		16.409.570,81	14.359.165,02
Variações Patrimoniais Diminutivas		-	-
Pessoal e Encargos		14.087.626,91	13.174.201,32
Beneficios Previdenciarios e Assistenciais		12.653,30	-
Uso de Bens, Servicos e Consumo de Capital Fixo		1.909.935,95	1.572.321,04
Variacoes Patrimoniais Diminutivas Financeiras		16.162,31	47.160,30
Transferencias e Delegacoes Concedidas		250.901,02	-
Desvalorizacao e Perda de Ativos e Incorporacao de Passivos		637.531,47	751.036,12
Tributarias		89.738,41	96.866,30
Outras Variacoes Patrimoniais Diminutivas		-	767.464,04
Total das Variações Patrimoniais Diminutivas (II)		17.004.549,37	16.409.049,12
RESULTADO PATRIMONIAL DO PERÍODO (III) = (I – II)		(594.978,56)	(2.049.884,10)

FUNDACAO ORQUESTRA SINFONICA DE PORTO ALEGRE
Anexo III - Exploração e Venda de Bens, Serviços e Direitos

	Exercício Atual	Exercício: 2017 Exercício Anterior
VARIAÇÕES PATRIMONIAIS AUMENTATIVAS	-	-
Exploracao e Venda de Bens, Servicos e Direitos	-	-
Exploracao de Bens e Direitos e Prestacao de Servicos	-	539.617,88
Total de Exploracao e Venda de Bens, Servicos e Direitos	-	539.617,88

FUNDACAO ORQUESTRA SINFONICA DE PORTO ALEGRE
Anexo IV - Variações Patrimoniais Aumentativas Financeiras

	Exercício Atual	Exercício: 2017 Exercício Anterior
VARIAÇÕES PATRIMONIAIS AUMENTATIVAS	-	-
Variacoes Patrimoniais Aumentativas Financeiras	-	-
Remuneracao de Depositos Bancarios e Aplicacoes Financeiras	3.703,30	-

<i>Total de Variacoes Patrimoniais Aumentativas Financeiras</i>	3.703,30	-
---	-----------------	---

FUNDACAO ORQUESTRA SINFONICA DE PORTO ALEGRE		
Anexo V - Transferências e Delegações Recebidas		
	Exercício Atual	Exercício: 2017 Exercício Anterior
VARIAÇÕES PATRIMONIAIS AUMENTATIVAS	-	-
Transferencias e Delegacoes Recebidas	-	-
Transferencias Intragovernamentais	15.015.596,57	13.797.191,96
Total de Transferencias e Delegacoes Recebidas	15.015.596,57	13.797.191,96

FUNDACAO ORQUESTRA SINFONICA DE PORTO ALEGRE		
Anexo VI - Valorização e Ganhos com Ativos e Desincorporação de Passivos		
	Exercício Atual	Exercício: 2017 Exercício Anterior
VARIAÇÕES PATRIMONIAIS AUMENTATIVAS	-	-
Valorizacao e Ganhos Com Ativos	-	-
Ganhos Com Incorporacao de Ativos	235.585,08	-
Ganhos Com Desincorporacao de Passivos	148.122,92	-
Total de Valorizacao e Ganhos Com Ativos	383.708,00	-

FUNDACAO ORQUESTRA SINFONICA DE PORTO ALEGRE		
Anexo VII - Outras Variações Patrimoniais Aumentativas		
	Exercício Atual	Exercício: 2017 Exercício Anterior
VARIAÇÕES PATRIMONIAIS AUMENTATIVAS	-	-
Outras Variacoes Patrimoniais Aumentativas	-	-
Reversao de Provisoes e Ajustes de Perdas	989.735,32	-
Diversas Variacoes Patrimoniais Aumentativas	16.827,62	22.355,18
Total de Outras Variacoes Patrimoniais Aumentativas	1.006.562,94	22.355,18

FUNDACAO ORQUESTRA SINFONICA DE PORTO ALEGRE		
Anexo VIII - Pessoal e Encargos		
	Exercício Atual	Exercício: 2017 Exercício Anterior
VARIAÇÕES PATRIMONIAIS DIMINUTIVAS	-	-
Pessoal e Encargos	-	-
Remuneracao a Pessoal	11.641.803,68	10.544.027,58

Encargos Patronais	2.426.277,49	2.606.785,13
Benefícios a Pessoal	19.545,74	23.388,61
Total de Pessoal e Encargos	14.087.626,91	13.174.201,32

FUNDACAO ORQUESTRA SINFONICA DE PORTO ALEGRE

Anexo IX - Benefícios Previdenciários e Assistenciais

	Exercício Atual	Exercício Anterior
VARIAÇÕES PATRIMONIAIS DIMINUTIVAS	-	-
Benefícios Previdenciários e Assistenciais	-	-
Outros Benefícios Previdenciários e Assistenciais	12.653,30	-
Total de Benefícios Previdenciários e Assistenciais	12.653,30	-

FUNDACAO ORQUESTRA SINFONICA DE PORTO ALEGRE

Anexo X - Uso de Bens, Serviços e Consumo de Capital Fixo

	Exercício Atual	Exercício Anterior
VARIAÇÕES PATRIMONIAIS DIMINUTIVAS	-	-
Uso de Bens, Serviços e Consumo de Capital Fixo	-	-
Uso de Material de Consumo	38.926,01	14.769,51
Serviços	1.871.009,94	1.557.551,53
Total de Uso de Bens, Serviços e Consumo de Capital Fixo	1.909.935,95	1.572.321,04

FUNDACAO ORQUESTRA SINFONICA DE PORTO ALEGRE

Anexo XI - Variações Patrimoniais Diminutivas Financeiras

	Exercício Atual	Exercício Anterior
VARIAÇÕES PATRIMONIAIS DIMINUTIVAS	-	-
Variacoes Patrimoniais Diminutivas Financeiras	-	-
Juros e Encargos de Empréstimos e Financiamentos Obtidos	15.877,14	47.160,30
Juros e Encargos de Mora	285,17	-
Total de Variacoes Patrimoniais Diminutivas Financeiras	16.162,31	47.160,30

FUNDACAO ORQUESTRA SINFONICA DE PORTO ALEGRE

Anexo XII - Transferências e Delegações Concedidas

	Exercício Atual	Exercício Anterior
VARIAÇÕES PATRIMONIAIS DIMINUTIVAS	-	-
Transferencias e Delegacoes Concedidas	-	-

Transferencias Intragovernamentais	250.901,02	-
Total de Transferencias e Delegacoes Concedidas	250.901,02	-

FUNDACAO ORQUESTRA SINFONICA DE PORTO ALEGRE		
Anexo XIII - Desvalorização e perda de Ativos e Incorporação de Passivos		
	Exercício Atual	Exercício Anterior
VARIAÇÕES PATRIMONIAIS DIMINUTIVAS	-	-
Desvalorizacao e Perda de Ativos e Incorporacao de Passivos	-	-
Incorporacao de Passivos	637.531,47	727.316,05
Desincorporacao de Ativos	-	23.720,07
Total de Desvalorizacao e Perda de Ativos e Incorporacao de Passivos	637.531,47	751.036,12

FUNDACAO ORQUESTRA SINFONICA DE PORTO ALEGRE		
Anexo XIV - Tributárias		
	Exercício Atual	Exercício Anterior
VARIAÇÕES PATRIMONIAIS DIMINUTIVAS	-	-
Tributarias	-	-
Impostos, Taxas e Contribuicoes de Melhoria	3.299,03	7.976,86
Contribuicoes	86.439,38	88.889,44
Total de Tributarias	89.738,41	96.866,30

FUNDACAO ORQUESTRA SINFONICA DE PORTO ALEGRE		
Anexo XVI - Outras Variações Patrimoniais Diminutivas		
	Exercício Atual	Exercício Anterior
VARIAÇÕES PATRIMONIAIS DIMINUTIVAS	-	-
Outras Variacoes Patrimoniais Diminutivas	-	-
Vpd de Constituicao de Provisoes	-	210.843,16
Diversas Variacoes Patrimoniais Diminutivas	-	556.620,88
Total de Outras Variacoes Patrimoniais Diminutivas	-	767.464,04

FUNDACAO ORQUESTRA SINFONICA DE PORTO ALEGRE
DEMONSTRAÇÃO DAS VARIAÇÕES PATRIMONIAIS

	Nota	Exercício Atual	Exercício Anterior
Exercício: 2017			
VARIAÇÕES PATRIMONIAIS AUMENTATIVAS		-	-
Exploracao e Venda de Bens, Servicos e Direitos		-	539.617,88
Exploracao de Bens e Direitos e Prestacao de Servicos		-	539.617,88
Variacoes Patrimoniais Aumentativas Financeiras		3.703,30	-
Remuneracao de Depositos Bancarios e Aplicacoes Financeiras		3.703,30	-
Transferencias e Delegacoes Recebidas		15.015.596,57	13.797.191,96
Transferencias Intragovernamentais		15.015.596,57	13.797.191,96
Valorizacao e Ganhos Com Ativos		383.708,00	-
Ganhos Com Incorporacao de Ativos		235.585,08	-
Ganhos Com Desincorporacao de Passivos		148.122,92	-
Outras Variacoes Patrimoniais Aumentativas		1.006.562,94	22.355,18
Reversao de Provisoes e Ajustes de Perdas		989.735,32	-
Diversas Variacoes Patrimoniais Aumentativas		16.827,62	22.355,18
Total das Variações Patrimoniais Aumentativas (I)		16.409.570,81	14.359.165,02
VARIAÇÕES PATRIMONIAIS DIMINUTIVAS		-	-
Pessoal e Encargos		14.087.626,91	13.174.201,32
Remuneracao a Pessoal		11.641.803,68	10.544.027,58
Encargos Patronais		2.426.277,49	2.606.785,13
Beneficios a Pessoal		19.545,74	23.388,61
Beneficios Previdenciarios e Assistenciais		12.653,30	-
Outros Beneficios Previdenciarios e Assistenciais		12.653,30	-
Uso de Bens, Servicos e Consumo de Capital Fixo		1.909.935,95	1.572.321,04
Uso de Material de Consumo		38.926,01	14.769,51
Servicos		1.871.009,94	1.557.551,53
Variacoes Patrimoniais Diminutivas Financeiras		16.162,31	47.160,30
Juros e Encargos de Emprestimos e Financiamentos Obtidos		15.877,14	47.160,30
Juros e Encargos de Mora		285,17	-
Transferencias e Delegacoes Concedidas		250.901,02	-
Transferencias Intragovernamentais		250.901,02	-
Desvalorizacao e Perda de Ativos e Incorporacao de Passivos		637.531,47	751.036,12
Incorporacao de Passivos		637.531,47	727.316,05


Desincorporacao de Ativos	-	23.720,07
Tributarias	89.738,41	96.866,30
Impostos, Taxas e Contribuicoes de Melhoria	3.299,03	7.976,86
Contribuicoes	86.439,38	88.889,44
Outras Variacoes Patrimoniais Diminutivas	-	767.464,04
Vpd de Constituicao de Provisoes	-	210.843,16
Diversas Variacoes Patrimoniais Diminutivas	-	556.620,88
Total das Variações Patrimoniais Diminutivas (II)	17.004.549,37	16.409.049,12
RESULTADO PATRIMONIAL DO PERÍODO (III) = (I – II)	(594.978,56)	(2.049.884,10)

PORTO ALEGRE, 31 DE DEZEMBRO DE 2017


 IVO ABRAHÃO NESRALLA

PRESIDENTE

CPF: 001.078.320-20


 ROGERIO BEIDACKI

SUPERINTENDENTE ADMINISTRATIVO

CPF: 537.623.200-04


 FERNANDA ESTORTI DE CASTRO

CONTADORA

CRCRS N. 05705605

CPF: 632.214.890-72

FUNDAÇÃO ORQUESTRA SINFÔNICA DE PORTO ALEGRE

DEMONSTRAÇÃO DOS FLUXOS DE CAIXA

	Exercício: 2017	
	Exercício Atual	Exercício Anterior
FLUXOS DE CAIXA DAS ATIVIDADES OPERACIONAIS		
Ingressos	15.483.865,55	14.551.412,20
Receitas derivadas e originárias	234.010,88	539.617,88
Transferências correntes recebidas	15.015.596,57	13.797.191,96
Outros ingressos operacionais	234.258,10	214.602,36
Valores Restituíveis Líquidos – Extraorçamentários	-	-
Desembolsos	15.216.262,44	14.078.512,96
Pessoal e Demais Despesas	14.965.361,42	14.078.512,96
Transferências concedidas	250.901,02	-
Fluxo de caixa líquido das atividades operacionais (I)	267.603,11	472.899,24
FLUXOS DE CAIXA DAS ATIVIDADES DE INVESTIMENTO		
Ingressos	-	-
Alienação de bens	-	-
Amortização de empréstimos e financiamentos concedidos	-	-
Outros ingressos de investimentos	-	-
Desembolsos	1.498,98	-
Aquisição de ativo não circulante	1.498,98	-
Concessão de empréstimos e financiamentos	-	-
Outros desembolsos de investimentos	-	-
Fluxo de caixa líquido das atividades de investimento (II)	(1.498,98)	-
FLUXOS DE CAIXA DAS ATIVIDADES DE FINANCIAMENTO		
Ingressos	-	-
Operações de Crédito	-	-
Integralização do capital social de empresas dependentes	-	-
Transferências de capital recebidas	-	-
Outros ingressos de financiamentos	-	-
Desembolsos	3.985,79	4.864,08
Amortização/Refinanciamento da dívida	3.985,79	4.864,08
Outros desembolsos de financiamentos	-	-
Fluxo de caixa líquido das atividades de financiamento (III)	(3.985,79)	(4.864,08)
GERAÇÃO LÍQUIDA DE CAIXA E EQUIVALENTE DE CAIXA (I+II+III)	262.118,34	468.035,16
Caixa e Equivalentes de caixa inicial	850.681,89	382.646,73
Caixa e Equivalente de caixa final	1.112.800,23	850.681,89

FUNDACAO ORQUESTRA SINFONICA DE PORTO ALEGRE
QUADRO DE RECEITAS DERIVADAS E ORIGINÁRIAS

	Exercício Atual	Exercício: 2017 Exercício Anterior
RECEITAS DERIVADAS E ORIGINÁRIAS		
Receita Tributária	-	-
Receita de Contribuições	-	-
Receita Patrimonial	-	374.097,95
Receita Agropecuária	-	-
Receita Industrial	-	-
Receita de Serviços	230.307,58	165.519,93
Remuneração das Disponibilidades	3.703,30	-
Outras Receitas Derivadas e Originárias	-	-
Total das Receitas Derivadas e Originárias	234.010,88	539.617,88

FUNDACAO ORQUESTRA SINFONICA DE PORTO ALEGRE
QUADRO DE TRANSFERÊNCIAS RECEBIDAS E CONCEDIDAS

	Exercício Atual	Exercício: 2017 Exercício Anterior
TRANSFERÊNCIAS RECEBIDAS		
Intergovernamentais	-	-
da União	-	-
de Estados e Distrito Federal	-	-
de Municípios	-	-
Intragovernamentais	15.015.596,57	13.797.191,96
Outras transferências recebidas	-	-
Total das Transferências Recebidas	15.015.596,57	13.797.191,96
TRANSFERÊNCIAS CONCEDIDAS		
Intergovernamentais	-	-
a União	-	-
a Estados e Distrito Federal	-	-
a Municípios	-	-
Intragovernamentais	250.901,02	-
Outras transferências concedidas	-	-
Total das Transferências Concedidas	250.901,02	-

FUNDACAO ORQUESTRA SINFONICA DE PORTO ALEGRE
QUADRO DE DESEMBOLSOS DE PESSOAL E DEMAIS DESPESAS POR FUNÇÃO

	Exercício Atual	Exercício Anterior
Saude	277.521,73	239.135,74
Cultura	12.732.976,18	13.562.103,04
Encargos Especiais	1.954.863,51	277.274,18
Total dos Desembolsos de Pessoal e Demais Despesas por Função	14.965.361,42	14.078.512,96


 IVO ABRAHAO NESRALLA

PRESIDENTE

CPF: 001.078.320-20

PORTO ALEGRE, 31 DE DEZEMBRO DE 2017


 ROGERIO BEIDACKI

SUPERINTENDENTE ADMINISTRATIVO

CPF: 537.623.200-04


 FERNANDA ESTORTI DE CASTRO

CONTADORA

CRCRS N. 05705605

CPF: 632.214.890-72

CÓDIGO	ESPECIFICAÇÃO	DESPESA REALIZADA
3.0.00.00	DESPESA CORRENTE	16.399.878,69
3.1.00.00	PESSOAL E ENCARGOS SOCIAIS	14.244.146,68
3.1.90.00	APLICACOES DIRETAS	11.408.072,11
3.1.90.11	VENCIMENTOS E VANTAGENS FIXAS-PESSOAL CIVIL	10.753.288,54
3.1.90.11.1102	VENCIMENTO, SALARIO E SUBSIDIO - RPPS	6.337.612,36
3.1.90.11.1104	GRATIFICACOES - RPPS	2.118.638,49
3.1.90.11.1105	VANTAGENS TEMPORAIS - RPPS	2.066.921,31
3.1.90.11.1107	OUTRAS VANTAGENS - RPPS	230.116,38
3.1.90.13	OBRIGACOES PATRONAIS	149.011,95
3.1.90.13.1304	CONTRIBUICAO PREVIDENCIARIA	146.813,04
3.1.90.13.1305	FUNDO DE GARANTIA DO TEMPO DE SERVICO - FGTS	1.913,74
3.1.90.13.1319	JUROS E ENCARGOS DE MORA SOBRE CONTRIBUICOES PREVIDENCIARIAS	285,17
3.1.90.91	SENTENCAS JUDICIAIS	505.771,62
3.1.90.91.9101	PAGAMENTO DETERMINADO POR SENTENCAS JUDICIAIS	505.771,62
3.1.91.00	TRANSFERENCIA INTRAGOVERNAMENTAL	2.836.074,57
3.1.91.13	OBRIGACOES PATRONAIS	2.277.550,71
3.1.91.13.1301	CONTRIBUICAO AO IPERGS PARA ASSISTENCIA MEDICA - RPPS	259.944,07
3.1.91.13.1310	CONTRIBUICAO PREVIDENCIARIA S/ATIVOS - RPPS	2.017.606,64
3.1.91.92	DESPESAS DE EXERCICIOS ANTERIORES	558.523,86
3.1.91.92.1301	CONTRIBUICAO AO IPERGS PARA ASSISTENCIA MEDICA - RPPS	362.330,08
3.1.91.92.1310	CONTRIBUICAO PREVIDENCIARIA S/ATIVOS - RPPS	196.193,78
3.3.00.00	OUTRAS DESPESAS CORRENTES	2.155.732,01
3.3.90.00	APLICACOES DIRETAS	2.153.427,88
3.3.90.08	OUTROS BENEFICIOS ASSISTENCIAS	12.653,30
3.3.90.08.0803	AUXILIO FUNERAL	12.653,30
3.3.90.14	DIARIAS-CIVIL	976,23
3.3.90.14.1402	DIARIAS DE VIAGEM	374,93
3.3.90.14.1407	DIARIAS DE VIAGEM PARA FORA DO ESTADO	601,30
3.3.90.30	MATERIAL DE CONSUMO	30.997,51
3.3.90.30.3004	COMBUSTIVEIS E LUBRIFICANTES	6.249,91
3.3.90.30.3009	MATERIAL DE EXPEDIENTE	6.751,50
3.3.90.30.3010	ACONDICIONAMENTO E/OU EMBALAGEM	1.942,00
3.3.90.30.3013	MANUTENC, IDENTIFICAC, UTILIZAC E CONSERVAC DE BENS MOVEIS E EQUIPAMS	240,00
3.3.90.30.3028	LIMPEZA E HIGIENE	14.563,60
3.3.90.30.3031	PROCESSAMENTO DE DADOS E MICROFILMAGEM	935,50
3.3.90.30.3032	CONSERVACAO DE BENS IMOVEIS	315,00
3.3.90.33	PASSAGENS E DESPESAS COM LOCOMOCAO	32.294,00
3.3.90.33.3301	LOCACAO DE VEICULOS	32.294,00
3.3.90.36	OUTROS SERVICOS DE TERCEIROS - PESSOA FISICA	138.124,45
3.3.90.36.3601	APRESENTACOES ARTISTICAS, CULTURAIS E/OU DESPORTIVAS	138.124,45
3.3.90.37	LOCACAO DE MAO-DE-OBRA	380.301,25
3.3.90.37.3701	LIMPEZA E HIGIENE	83.620,35
3.3.90.37.3702	VIGILANCIA E/OU ZELADORIA	228.880,17
3.3.90.37.3703	SERVICOS GERAIS	67.800,73
3.3.90.39	OUTROS SERVICOS DE TERCEIROS-PESSOA JURIDICA	1.317.009,88
3.3.90.39.3901	AGUA E ESGOTO	1.805,56
3.3.90.39.3903	ASSINATURA DE PERIODICOS E RECORTES	3.066,70
3.3.90.39.3914	CONDOMINIO DE PREDIOS DA ENTIDADE	55.964,05
3.3.90.39.3916	DESPESAS PEQUENAS DE PRONTO PAGAMENTO	9.000,00
3.3.90.39.3918	ENERGIA ELETRICA	1.828,92
3.3.90.39.3924	PROCESSAMENTO DE DADOS	136.626,43
3.3.90.39.3927	ALIMENTACAO	1.848,00
3.3.90.39.3930	CONSERVACAO DE BENS IMOVEIS	627,00
3.3.90.39.3931	CONSERVACAO DE BENS MOVEIS E EQUIPAMENTOS	21.934,00
3.3.90.39.3933	DIVULGACAO OBRIGATORIA	41.503,42
3.3.90.39.3934	SERVICOS GRAFICOS	64.621,17
3.3.90.39.3936	ALIMENTACAO E/OU HOSPEDAGEM DE NAO SERVIDORES	72.408,29
3.3.90.39.3940	FOTOGRAFIA, CINEGRAFIA, SOM E PROJECAO	110.896,00
3.3.90.39.3942	ESTAGIARIOS E MONITORES	49.600,86
3.3.90.39.3944	CARGA, DESCARGA, EMPACOTAMENTO E PESAGEM	55.557,20
3.3.90.39.3952	DESPESAS BANCARIAS	1.478,00
3.3.90.39.3958	TAXA PELA OCUPACAO DE IMOVEIS	2.600,00
3.3.90.39.3978	TRANSPORTE DE NAO SERVIDORES	85.064,65
3.3.90.39.3979	TELEFONIA FIXA	54.040,89
3.3.90.39.3980	TELEFONIA MOVEL	3.598,64
3.3.90.39.3981	APRESENTACOES ARTISTICAS, CULTURAIS E/OU DESPORTIVAS	542.940,10
3.3.90.46	AUXILIO-ALIMENTACAO	9.834,74
3.3.90.46.4601	AUXILIO-REFEICAO - RPPS	9.834,74
3.3.90.47	OBRIGACOES TRIBUTARIAS E CONTRIBUTIVAS	89.738,41
3.3.90.47.4702	PROGRAMA DE FORMACAO DO PATRIMONIO DO SERVIDOR PUBLICO-PASEP	86.439,38
3.3.90.47.4703	IMPOSTO PREDIAL E TERRITORIAL URBANO E CONTRIBUICAO DE MELHORIA	1.223,42
3.3.90.47.4715	MULTAS SOBRE OBRIGACOES TRIBUTARIAS E CONTRIBUTIVAS	2.075,61
3.3.90.49	AUXILIO-TRANSPORTE	9.711,00
3.3.90.49.4901	AUXILIO TRANSPORTE - PCIVIL RPPS	9.711,00
3.3.90.92	DESPESAS DE EXERCICIOS ANTERIORES	131.787,11
3.3.90.92.3701	LIMPEZA E HIGIENE	9.357,79
3.3.90.92.3702	VIGILANCIA E/OU ZELADORIA	17.896,99
3.3.90.92.3924	PROCESSAMENTO DE DADOS	14.840,28
3.3.90.92.3933	DIVULGACAO OBRIGATORIA	37.156,10
3.3.90.92.3934	SERVICOS GRAFICOS	13.845,72
3.3.90.92.3940	FOTOGRAFIA, CINEGRAFIA, SOM E PROJECAO	19.730,00

EXERCÍCIO DE 2017

FUNDAÇÃO ORQUESTRA SINFÔNICA DE PORTO ALEGRE

RFPE017/00002

DEMONSTRATIVO DA DESPESA REALIZADA POR CAT. ECONÔMICA, GRUPO NAT. DESPESA, MODALIDADE APLICAÇÃO E ELEMENTO DESPESA COM DESDOBRAMENTO DAS NATUREZAS DE DESPESA

R\$

CÓDIGO	ESPECIFICAÇÃO	DESPESA REALIZADA
3.3.90.92.3981	APRESENTACOES ARTISTICAS, CULTURAIS E/OU DESPORTIVAS	5.291,68
3.3.90.92.4707	TAXAS PELA PRESTACAO DE SERVICOS	13.668,55
3.3.91.00	TRANSFERENCIA INTRAGOVERNAMENTAL	2.304,13
3.3.91.39	OUTROS SERVICOS DE TERCEIROS-PESSOA JURIDICA	2.304,13
3.3.91.39.3904	COMISSOES E/OU TAXA DE ADMINISTRACAO	2.304,13
4.0.00.00	DESPESA CAPITAL	111.818,28
4.4.00.00	INVESTIMENTOS	107.508,87
4.4.90.00	APLICACOES DIRETAS	107.508,87
4.4.90.52	EQUIPAMENTOS E MATERIAL PERMANENTE	107.508,87
4.4.90.52.5210	INSTRUMENTOS MUSICAIS	20.488,00
4.4.90.52.5212	MAQUINAS, MOTORES E/OU APARELHOS	6.600,00
4.4.90.52.5214	MOBILIARIO EM GERAL	13.727,00
4.4.90.52.5222	SOM E/OU IMAGEM	16.913,00
4.4.90.52.5228	EQUIPAMENTOS DE PROCESSAMENTO DE DADOS E MICROFILMAGEM	44.501,87
4.4.90.52.5231	EQUIPAMENTOS PARA ALOJAMENTO, LAVANDERIA, COPA E/OU COZINHA	5.279,00
4.6.00.00	AMORTIZACAO DA DIVIDA	4.309,41
4.6.90.00	APLICACOES DIRETAS	4.309,41
4.6.90.71	PRINCIPAL DA DIVIDA CONTRATUAL RESGATADO	4.309,41
4.6.90.71.7111	DEBITOS PARCELADOS - PASEP	4.309,41
TOTAL GERAL =====>		16.511.696,97

* RESUMO *

PESSOAL E ENCARGOS SOCIAIS	=>	14.244.146,68
JUROS E ENCARGOS DA DÍVIDA	=>	0,00
OUTRAS DESPESAS CORRENTES	=>	2.155.732,01
TOTAL DAS DESPESAS CORRENTES	=>	16.399.878,69

INVESTIMENTOS	=>	107.508,87
INVERSÕES FINANCEIRAS	=>	0,00
AMORTIZAÇÃO DA DÍVIDA	=>	4.309,41
RESERVA DE CONTINGÊNCIA	=>	0,00
TOTAL DAS DESPESAS DE CAPITAL	=>	111.818,28
TOTAL GERAL	=>	16.511.696,97

IVO ABRAHÃO NESRALLA
PRESIDENTE
CPF: 001.078.320/20

PORTO ALEGRE, 31 DE DEZEMBRO DE 2017


ROGERIO BEIDACKI
SUPERINTENDENTE ADMINISTRATIVO FINANCEIRO
CPF: 537.623.200/04


FERNANDA ESTORTI DE CASTRO
CONTADORA
CRCRS N. 05705605
CPF: 632.214.890/72

EXERCÍCIO DE 2017										RFPE039/00001
FUNDACAO ORQUESTRA SINFONICA DE PORTO ALEGRE										
DEMONSTRATIVO DA DESPESA REALIZADA POR ÓRGÃO SEGUNDO OS GRUPOS DE DESPESA COM DESDOBRAMENTO POR FONTE DE RECURSO										
R\$										
ESPECIFICAÇÃO	GRUPOS DE DESPESA								TOTAL	
	PESSOAL E ENCARGOS SOCIAIS	JUROS E ENCARGOS DA DÍVIDA	OUTRAS DESPESAS CORRENTES	INVESTIMENTOS	INVERSÕES FINANCEIRAS	AMORTIZAÇÃO DA DÍVIDA	RESERVA DE CONTINGÊNCIA			
57 FUNDACAO AUTARQUICA ORQUESTRA SINFONICA DE PORTO ALEGRE	14.244.146,68		2.155.732,01	107.508,87		4.309,41		16.511.696,97		
TESOURO-LIVRES	13.305.517,84		1.930.753,93	107.508,87		4.309,41		15.343.780,64		
PROPRIOS DA AUTARQUIA			224.978,08					229.287,49		
TESOURO-VINCULADOS PELA CONSTITUICAO	938.628,84							938.628,84		
TOTAL	14.244.146,68		2.155.732,01	107.508,87		4.309,41		16.511.696,97		

PORTO ALEGRE, 31 DE DEZEMBRO DE 2017


IVO ABRAHÃO NESRALA
PRESIDENTE
CPF: 001.078.320/20



ROGERIO BRIDACKI
SUPERINTENDENTE ADMINISTRATIVO FINANCEIRO
CPF: 537.623.200/04



FERNANDA ESTORTI DE CASTRO
CONSELHEIRA
CGRS N. 05705605
CPF: 632.214.890/72

FUNDACAO ORQUESTRA SINFONICA DE PORTO ALEGRE									
DEMONSTRATIVO DA DESPESA REALIZADA POR FUNÇÃO SEGUNDO OS GRUPOS DE DESPESA COM DESDOBRAMENTO DAS FONTES DE RECURSO									
R\$									
ESPECIFICAÇÃO	GRUPOS DE DESPESA							RESERVA DE CONTINGÊNCIA	TOTAL
	PESSOAL E ENCARGOS SOCIAIS	JUROS E ENCARGOS DA DÍVIDA	OUTRAS DESPESAS CORRENTES	INVESTIMENTOS	INVERSOES FINANCEIRAS	AMORTIZAÇÃO DA DÍVIDA			
10 SAUDE	622.274,15								622.274,15
TESOURO-VINCULADOS PELA CONSTITUICAO	622.274,15								622.274,15
13 CULTURA	10.753.288,54		2.067.217,02	107.508,87					12.928.014,43
TESOURO-LIVRES	10.753.288,54		1.842.238,94	107.508,87					12.703.036,35
PROPRIOS DA AUTARQUIA			224.978,08						224.978,08
28 ENCARGOS ESPECIAIS	2.868.583,99		88.514,99			4.309,41			2.961.408,39
TESOURO-LIVRES	2.552.229,30		88.514,99			4.309,41			2.640.744,29
PROPRIOS DA AUTARQUIA						4.309,41			4.309,41
TESOURO-VINCULADOS PELA CONSTITUICAO	316.354,69								316.354,69
TOTAL	14.244.146,68		2.155.732,01	107.508,87		4.309,41			16.511.696,97
RESUMO									
TESOURO-LIVRES	13.305.517,84		1.930.753,93	107.508,87					15.343.780,64
PROPRIOS DA AUTARQUIA			224.978,08			4.309,41			229.287,49
TESOURO-VINCULADOS PELA CONSTITUICAO	938.628,84								938.628,84
TOTAL	14.244.146,68		2.155.732,01	107.508,87		4.309,41			16.511.696,97

PORTO ALEGRE, 31 DE DEZEMBRO DE 2017


IVO ARAHÃO NESRALILA
PRESIDENTE
CPF: 001.078.320/20

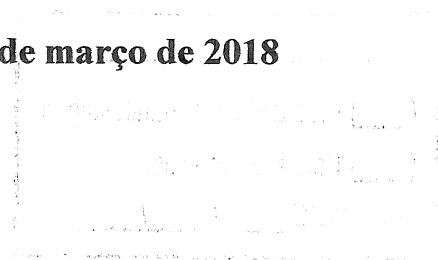

ROGERIO BEIDACKI
SUPERINTENDENTE ADMINISTRATIVO FINANCEIRO
CPF: 537.623.200/04


FERNANDA ESTORTI DE CASTRO
CONTÁBORA
CRCRS N. 05705605
CPF: 632.214.890/72



Of. N. 29 /2018

Porto Alegre, 19 de março de 2018



Obj. : Comissão de Controle - FOSPA

Senhor Contador,

Ao cumprimentá-lo, esclarecemos, em primeiro lugar, o processo de abertura e instalação da comissão de controle, mediante nomeação de seus novos membros, atendendo ao disposto no art. 19, do Decreto 51.370, de 10 de maio de 2014, **processo tombado sob n. 17/1157-0000219-4**, teve início em 29 de setembro de 2017.

O Sr. Eduardo Assunção Dias foi designado pela Secretária do Planejamento, Governança e Gestão para permanecer integrando a Comissão de Controle da Fundação OSPA.

Sucede, no entanto, de acordo com os termos do art. 38, par. 2º, da Lei 4.478/63, não é possível a imediata recondução dos membros da Comissão de Controle.

Considerando a situação narrada, novo ofício foi enviado à Secretaria de Planejamento, Governança e Gestão, a fim de que indicasse outro membro para compor a multi-citada Comissão de Controle.

Assim, em 05 de Janeiro de 2018, houve a indicação do servidor Clayton Brito Borges para a função.

Em 23 de fevereiro de 2018, restou, então, publicada no Diário Oficial do Estado a nomeação dos novos membros integrantes da Comissão de Controle da Fundação OSPA.

Nesse cenário, tendo em mira a necessária tramitação legal para perfectibilização do órgão colegiado, em referência, somente restou possibilitada a reunião de seus integrantes em data de 13 de março de 2018, conforme atestado por ata devidamente lavrada.



Considerando, então, a situação posta, torna-se inviável, nesta oportunidade, o envio, a esta Corte, de manifestação por parte da Comissão de Controle a respeito das contas da FOSPA, referendando o ano de 2017.

Entretanto, seguem as atas do Conselho Deliberativo da Fundação OSPA.

Sendo os esclarecimentos, ora cabíveis,

Atenciosamente,

Rogério Beidacki
Superintendente Administrativo-Financeiro
Fundação OSPA

Ilmo. Sr. Contador
Álvaro Panizza Salomon Abi Fakredin
Contador e Auditor-Geral do Estado
Secretaria da Fazenda
Av Mauá, 1155, 4º andar, sala 404-A
Porto Alegre/RS



ATA DE REUNIÃO ORDINARIA DO CONSELHO DELIBERATIVO DA FUNDAÇÃO ORQUESTRA SINFÔNICA DE PORTO ALEGRE

Aos dezessete dias do mês de agosto de dois mil e dezessete, na sala de reuniões sede administrativa da Fundação Orquestra Sinfônica de Porto Alegre, situada à Rua Vinte e Quatro de Outubro, 850, Conjunto 305, nesta cidade de Porto Alegre, em Reunião Ordinária, conforme convocação, publicada no Diário Oficial do Estado do Rio Grande do Sul, do dia quatorze de agosto de dois mil e dezessete, às folhas trinta e quatro(34), em primeira chamada, às quatorze horas, reuniu-se o Conselho Deliberativo, presidida Superintendente Administrativo-Financeiro da OSPA Rogério Beidacki, designado pelo Presidente da OSPA, Senhor Ivo Abrahão Nesralla, com a presença dos Conselheiros Aristóteles Bourscheid, Aristides Germani Filho, Ingo Norberto Muhle, Zalmir Chwartzmann, Luiz Osvaldo Leite como suplente de Carlos Ribeiro Mendes. Participam como convidados, o Maestro Evandro Matté, Diretor Artístico da Fundação OSPA, o Coordenador do Departamento Jurídico da OSPA, Sr. Alexandre Brasil Miranda, a Coordenadora do Departamento de Contabilidade da OSPA, Fernanda Estorti de Castro. Dando início aos trabalhos o Senhor Superintendente Administrativo-Financeiro se apresentou e saudou os presentes. Inicialmente o Superintendente Administrativo-Financeiro fez entrega aos Conselheiros presentes de dois CDs em que a OSPA participou, "Canções Gaúchas" e "Carmela" e apresenta o Relatório 2016 sobre as atividades da OSPA, destacando a conquista de uma sala de ensaios própria para a Orquestra e o número expressivo de apresentações no ano que foi de 97. Passa a palavra para Fernanda Estorti de Castro que apresenta questões orçamentárias da OSPA de 2016, explicando como funciona a estrutura orçamentária da Fundação, quais os valores destinados para custeio, detalhando os itens que compõem, e os valores da folha de pagamento. Quanto às contas da FOSPA, do ano de 2016, a contadora apresentou aos conselheiros o documento relativo ao apontamento feito pela CAGE/RS e as razões de tal situação. Informou as medidas adotadas pela FOSPA a fim de imprimir solução ao apontamento lançado e, rigorosamente, evitar novos apontamentos. Os conselheiros entenderam a situação que levou a tal apontamento e ficaram satisfeitos com a medidas adotadas. Passa a palavra para o Diretor Artístico Evandro Matté que fez um comparativo entre os custos da Fundação OSPA com algumas orquestras existentes no Brasil, como OSESP, Orquestra de Minas, entre outras, ressaltando que a OSPA é a de menor custo entre as quatro melhores orquestras brasileiras. Destaca a ampliação de público nos concertos da OSPA, o aumento da série de espetáculos, como Araújo Vianna, música no museu, Ospa Jovem, Escola da OSPA na comunidade. Fala que em 2017 foi construído no Centro Administrativo Fernando Ferrari a sala de ensaios da OSPA (etapa 01), destaca que a nomeação dos candidatos aprovados no Concurso de Músicos da OSPA, realizado em 2014, foi aprovado pelo governo do Estado do RS e a posse sairá em breve, ainda no ano de 2017; Esclarece que com as nomeações dos músicos, a FOSPA terá significativa redução de gastos com contratação de músicos extras; o prédio do



Palacinho foi cedido para a FOSPA, onde irá comportar o setor administrativo da FOSPA e a Escola de Música da OSPA. Fala sobre o projeto Casa da OSPA (Etapa 02) no CAFF, onde a sala de ensaios vai se transformar em um Teatro com 1.100 lugares, com um custo de 4 milhões de reais, que a obra vai ser de 4 meses, o Teatro para Concertos terá camarotes, chapelaria, bilheteria, com um aumento do espaço, cedido pela Secretária da Educação. Esclarece sobre a obra do Teatro da OSPA que, em função da desistência da empresa vencedora da licitação para a continuidade da obra e da falência da segunda colocada, haverá a necessidade de fazer uma nova licitação. Foi apresentada proposta de revisão do Convênio 760310/2011, referente à construção do Museu da Música e do Teatro da Orquestra Sinfônica de Porto Alegre, com alteração do plano de trabalho, mediante a redução do valor conveniado de R\$ 23.865.610,12 para R\$ 10.000.000,00. Relatou que a proposta a ser apresentada ao MINC será para que o valor seja destinado à construção da casa de Música da OSPA no Centro Administrativo Fernando Ferrari - CAFF, a qual abarcará o Museu da Música, assim como na construção, no atual terreno da Sala Sinfônica, de uma concha acústica para concertos de verão, a qual configurar-se-á em um braço social da Fundação OSPA com a construção de Escola de Música da OSPA com cunho, eminentemente, sócio-cultural, direcionada à comunidade em geral, escopando a inclusão social através da música, independente da criança ter conhecimento prévio em música. Tais obras aproveitarão as fundações, ali, já existentes. Colocada a palavra a disposição dos presentes. O Conselheiro Luiz Osvaldo Leite, que também é Presidente da Fundação Pablo Komlos, dá os parabéns para a Ospa pelo belo trabalho e disse concordar com esta proposta de adequação do convênio com o MINC e de seu plano de trabalho. O Conselheiro Zalmir pergunta sobre a obra do teatro da Ospa, sendo então explicado pelo Diretor Evandro que ressalta a importância para uma decisão do Conselho Deliberativo em relação a mudança na proposta para o convênio e readequação do projeto atual para o ora proposto. Segundo o Diretor Evandro, esta adequação permitirá que a Fundação OSPA tenha já no próximo ano o seu Teatro com todas as áreas de apoio junto ao CAFF e ofereça à comunidade um espaço privilegiado para concertos de verão, uma Escola de Música com o foco na inclusão social através desta arte. O conselheiro Bourscheid, da mesma forma que o Prof. Leite, manifestou-se, totalmente, a favor, pois a equação custo-benefício, segundo ele, será imenso com esta nova proposta. Os demais conselheiros também se manifestaram a favor desta alteração, autorizando a Superintendência Administrativo-Financeira a dar andamento ao pleito. Com a palavra o Conselheiro Aristides, sugeriu que se avaliasse a possibilidade da realização dos concertos noturnos em horário mais cedo do que 20h30min. O Diretor Artístico Evandro informou que para 2018 o novo dia e horário deverá ser aos sábados às 17 horas. Em relação às contas do ano de 2016 o Conselho concordou com as medidas de austeridade adotadas pela atual gestão, a fim de solucionar a questão apontada pelo CAGE e evitar que essa situação torne a se repetir. Em assuntos gerais, informa o Senhor Presidente do Conselho Deliberativo que a próxima reunião será agendada para o mês de outubro próximo. Nada mais havendo a tratar, o Senhor Presidente agradeceu a presença de



todos e às quinze horas e trinta minutos, e declarou encerrada a reunião, concluindo-se a redação da presente Ata, que vai assinada pelo Senhor Presidente da mesa, por mim Rodrigo Lemos, brasileiro, solteiro, servidor público, ID 3386783102, residente em Porto Alegre/RS; Secretário "ad hoc" e por todos os Conselheiros acima nominados, suplentes e demais presentes. Em Porto Alegre, RS, aos dezessete dias do mês de agosto de dois mil e dezessete.

Refino Zindoch

Michels Zermanni fo

Ingo L. Mühl

Yallard
Geiz A. F. de A. C.

Le if the



LISTA DE PRESENÇA DOS MEMBROS DO CONSELHO DELIBERATIVO DA FUNDAÇÃO ORQUESTRA SINFÔNICA DE PORTO ALEGRE - FOSPA

NOME	ASSINATURA
Evandro Matté	<i>Evandro Matté</i>
Rogério Beidacki	<i>Rogério Beidacki</i>
Alexandre Brasil Miranda	<i>Alexandre Brasil Miranda</i>
Fernanda Estorti de Castro	<i>Fernanda Estorti de Castro</i>
Aristóteles Bourscheid	<i>Aristóteles Bourscheid</i>
Aristides Germani Filho	<i>Aristides Germani Filho</i>
Zalmir Chwartzmann	<i>Zalmir Chwartzmann</i>
Carlos Ribeiro Mendes	
Carlos Alexandre Netto	
Ingo Norberto Muhle	<i>Ingo Norberto Muhle</i>
Luiz Osvaldo Leite	<i>Luiz Osvaldo Leite</i>



ATA DE REUNIÃO ORDINÁRIA DO CONSELHO DELIBERATIVO DA FUNDAÇÃO ORQUESTRA SINFÔNICA DE PORTO ALEGRE

Aos vinte e seis dias do mês de outubro de dois mil e dezessete, na sala de reuniões Hotel Laghetto, situada à Rua Dr. Vale, 579 - Moinhos de Vento, Porto Alegre - RS, CEP 90560-010, em Reunião Ordinária, conforme convocação publicada no Diário Oficial do Estado do Rio Grande do Sul do dia 17/10/2017, a fl. 45, sendo em primeira chamada, às quatorze horas e trinta minutos, reuniu-se o Conselho Deliberativo, presidida pelo Superintendente Administrativo-Financeiro da OSPA, Sr. Rogério Beidacki, designado pelo Presidente da OSPA, Sr. Ivo Abrahão Nesralla, com a presença dos Conselheiros Aristóteles Bourscheid, Zalmir Chwartzman, Carlos Alexandre Netto, Ingo Norberto Muhle. Participam, também, da reunião, o Diretor Artístico da FOSPA, Maestro Evandro Matté e o Coordenador do Departamento Jurídico da FOSPA, Dr. Alexandre Brasil Miranda. Dando início aos trabalhos, o Senhor Superintendente Administrativo-Financeiro se apresentou, saudando os presentes. Inicialmente o Superintendente Administrativo-Financeiro entregou a Ata da Última reunião do Conselho, realizada em 17 de agosto de 2017, fazendo uma explanação sobre os procedimentos atuais adotados em cumprimento ao nela consignado; ressalta os novos contornos adotados pelo convênio com o Minc, referendando o Teatro Aberto da OSPA, Museu e Escola da OSPA; salientou o cunho sócio-cultural das realizações da OSPA; explana a respeito dos novos valores pactuados; o Superintendente Artístico discorre sobre o Museu da Música e seu cunho social. O Conselheiro Carlos Alexandre Neto indaga se o convênio efetivado com o Minc já está firmado. O Superintendente Administrativo-Financeiro esclarece que ainda não, mas que há um acordo com o Minc, devidamente firmado, cuja aprovação é iminente, Menciona a redução de valores do convênio com o Minc; aduz sobre a Sala de Ensaios da OSPA e o aumento de suas dimensões físicas; Esclarece as etapas relativas à obra da Casa da Música, sendo a Primeira (R\$ 2.854.000,00) e a Segunda (R\$ 2.072.000,00), cujo projeto já encontra-se detalhado, inclusive apresentando-o, nesta oportunidade, aos Conselheiros; o Diretor Superintendente Administrativo-financeiro discorre sobre o Palacinho, relatando todos os orçamentos para realização das obras, esclarecendo que não tratam de restauro, mas sim reformas, as quais venham a possibilitar sua ocupação, ainda no início do ano de 2018; mencionou que a Escola da OSPA, na sede do Palacinho, contará com 18 salas de aulas, dobrando o número dessas instalações, além de garagem, área administrativa e espaço para cafeteria; mencionou que esta reforma custará R\$ 382.000,00 e que este valor está sendo buscado através de doações de empresas. A primeira que doou foi o estúdio de música "Audio Porto", O Conselheiro Zalmir manifesta-se a respeito da captação de recursos na forma de financiamento colaborativo, mediante utilização da internet, salientando que a OSPA possui credibilidade



para fazê-lo. Passa a palavra para o Diretor Artístico, Sr. Evandro Matté, que discorre a respeito de uma campanha de venda de passaportes para os concertos de 2018; relatou que o Diretor da RBS, Sr. Cezar Freitas, o qual compareceu ao concerto Músicas de Cinema realizado no auditório Araújo Viana, se reuniu com o Diretor Administrativo-Financeiro, Sr. Rogério Beidacki, onde manifestou interesse da RBSTV em ampliar a divulgação de todas as atividades da Fundação OSPA e auxiliar em campanhas de arrecadação de verbas. Assuntos Gerais: O Diretor Artístico registrou que o concerto realizado no Jardim Botânico foi assolado por rajadas de vento que alcançaram a marca de 107 Km/h; A respeito, relatou que, na ocasião, após a primeira forte rajada de vento, devido aos danos ocasionados, determinou o encerramento da apresentação e fez com que todos abandonassem o mais rápido possível o palco, a fim de proteger-se do temporal; mesmo assim, alguns instrumentos, tais como harpa e tímpanos, sofreram significativos danos em virtude das péssimas condições climáticas observadas na oportunidade; Foi apresentada a criação da Associação dos Amigos da Fundação OSPA, sendo, inclusive, solicitado aos conselheiros presentes indicações a respeito de pessoas que, porventura, tenham interesse e possam engajar-se no projeto da Associação, O Conselheiro Carlos Alexandre Neto indagou sobre os concertos a serem realizados na UFRGS, alegando que há interesse seja dada continuidade à realização de eventos na autarquia; o Diretor Artístico, Sr. Evandro Matté informou que a UFRGS continuará a ser palco de concertos especiais e dos Concertos Didáticos. O Conselheiro Carlos Alexandre relata que a OSPA é uma parceira da UFRGS e que os alunos da Universidade manifestam grande interesse em comparecer aos concertos realizados na Universidade; faz, ainda, breve explanação a respeito da modalidade de captação de fundos que vem sendo utilizada, inclusive, para pesquisa científica, O Conselheiro Zalmir sugere que a OSPA poderia se valer de uma empresa de comunicação e marketing, a fim de lançar uma maior divulgação da Orquestra; o Diretor Administrativo-Financeiro esclarece que o corpo funcional responsável pela área de comunicação e marketing da FOSPA é de altíssima qualidade; O Conselheiro Zalmir expõe a respeito da capacidade de solidariedade da sociedade gaúcha, exemplificando com a campanha do agasalho realizada pela comunidade judaica do Bairro Bom Fim, em Porto Alegre, onde chegou a ser arrecadado cerca de 50 mil peças de roupas, em doações efetivadas pela sociedade em geral; o Conselheiro Aristóteles referiu que a OSPA deveria buscar mais parceiros e se dispôs a ajudar; O Diretor Administrativo-Financeiro, Sr. Rogério Beidacki, esclarece, ainda, sobre a lei Rouanet, a qual possibilita a captação de cerca de três milhões de reais para a temporada de 2018; Em relação a temporada 2018, o Superintendente Administrativo e o Diretor Artístico apresentaram ao Conselho questionamento que tem sido freqüente de parte do público da OSPA sobre o dia de concertos às terças-feiras. Relataram que após uma análise de prós e contras, fica encaminhada a proposição de alteração da data semanal de terça para sextas, sábados e domingos, mediante organização de acordo com o perfil de cada concerto. Esta alteração se dá em função das perspectivas de utilização do novo



espaço da OSPA no Centro Administrativo Fernando Ferrari. Houve concordância de parte dos conselheiros. Por fim, em assuntos gerais, informa o Senhor Presidente que a próxima reunião do Conselho Deliberativo será agendada para o final do ano de 2017. Nada mais havendo a tratar, o Senhor Presidente agradeceu a presença de todos e às 15h30min declarou encerrada a reunião, concluindo-se a redação da presente Ata, que vai assinada pelo Senhor Presidente da mesa, por mim Rodrigo Lemos, brasileiro, solteiro, servidor público, ID 3386783102, residente em Porto Alegre/RS; Secretário "ad hoc" e por todos os Conselheiros acima nominados, suplentes e demais presentes. Em Porto Alegre, RS, aos vinte e seis dias do mês de outubro de dois mil e dezessete.

Refrino Ziduch
Rodrigo Lemos
S. Brum
Lu f. f. f.
Jorge L. Munkh
Cleide
[Signature]

**CONSELHO REGIONAL DE CONTABILIDADE DO RIO GRANDE DO SUL****CERTIDÃO DE REGULARIDADE PROFISSIONAL**

O CONSELHO REGIONAL DE CONTABILIDADE DO RIO GRANDE DO SUL certifica que o(a) profissional identificado(a) no presente documento encontra-se em situação regular.

IDENTIFICAÇÃO DO REGISTRO

NOME.....	: FERNANDA ESTORTI DE CASTRO
REGISTRO.....	: RS-057056/O-5
CATEGORIA.....	: CONTADOR
CPF.....	: 632.214.890-72

A presente CERTIDÃO não quita nem invalida quaisquer débitos ou infrações que posteriormente, venham a ser apurados pelo CRCRS contra o referido registro.

A falsificação deste documento constitui-se em crime previsto no Código Penal Brasileiro, sujeitando o autor à respectiva ação penal.

Emissão: PORTO ALEGRE, 09.01.2018 as 15:30:22.

Válido até: 31.03.2018.

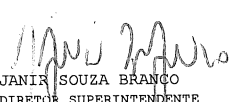
Código de Controle: 271811.

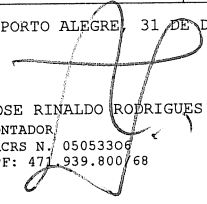
Para verificar a autenticidade deste documento consulte o site do CRCRS.

**Superintendência do Porto
de Rio Grande
SUPRG**

RECEITA		DESPESA	
TÍTULOS	R\$	TÍTULOS	R\$
RECEITAS CORRENTES		DESPESA CORRENTE	
RECEITA PATRIMONIAL	58.037.770,65	PESSOAL E ENCARGOS SOCIAIS	60.369.594,71
RECEITA DE SERVIÇOS	81.959.262,63	OUTRAS DESPESAS CORRENTES	57.135.787,42
OUTRAS RECEITAS CORRENTES	3.667.414,10		
SOMA.....	143.664.447,38	SOMA.....	117.505.382,13
		SUPERAVIT DO ORÇAMENTO CORRENTE	26.159.065,25
TOTAL.....	143.664.447,38	TOTAL.....	143.664.447,38
		DESPESA CAPITAL	
		INVESTIMENTOS	822.070,00
		AMORTIZAÇÃO DA DÍVIDA	490.697,29
		SOMA.....	1.312.767,29
		SUPERAVIT	24.846.297,96
		TOTAL.....	143.664.447,38
RESUMO			
RECEITAS CORRENTES.....	143.664.447,38	DESPESAS CORRENTES.....	117.505.382,13
RECEITAS DE CAPITAL.....	0,00	DESPESAS DE CAPITAL.....	1.312.767,29
DEFICIT.....	0,00	SUPERAVIT.....	24.846.297,96
TOTAL.....	143.664.447,38	TOTAL.....	143.664.447,38

PORTO ALEGRE, 31 DE DEZEMBRO DE 2017


 JANIR SOUZA BRANCO
 DIRETOR SUPERINTENDENTE
 CPF: 732.840.680/15


 JOSE RINALDO RODRIGUES AVILA
 CONTADOR
 CRCRS N. 05053306
 CPF: 471.939.800/68

EXERCÍCIO DE 2017

SUPERINTENDENCIA PORTO DE RIO GRANDE

RFPE006/00001

DEMONSTRAÇÃO DA DESPESA REALIZADA POR FUNÇÕES, SUBFUNÇÕES, PROGRAMAS, PROJETOS E ATIVIDADES

ANEXO N.6

R\$

ÓRGÃO: 43 - SUPERINTENDENCIA DO PORTO DE RIO GRANDE

U.O.: 43.01 - SUPERINTENDENCIA DO PORTO DE RIO GRANDE

CÓDIGO	ESPECIFICAÇÃO	PROJETOS	ATIVIDADES	TOTAL
26	TRANSPORTE		90.067.272,60	90.067.272,60
26.0122	ADMINISTRACAO GERAL		72.866.524,59	72.866.524,59
26.0122.0138	PROGRAMA DE APOIO ADMINISTRATIVO		72.866.524,59	72.866.524,59
26.0131	COMUNICACAO SOCIAL		506.462,84	506.462,84
26.0131.0138	PROGRAMA DE APOIO ADMINISTRATIVO		506.462,84	506.462,84
26.0784	TRANSPORTE HIDROVIARIO		16.694.285,17	16.694.285,17
26.0784.0138	PROGRAMA DE APOIO ADMINISTRATIVO		12.121.875,17	12.121.875,17
26.0784.0498	PLANEJAMENTO LOGISTICO - PRO - TRANSPORTE MULTIMODAL		4.572.410,00	4.572.410,00

TOTAL DA U.O. =>

90.067.272,60

90.067.272,60

U.O.: 43.33 - ENCARGOS GERAIS DA SUPERINTENDENCIA DO PORTO DE RIO GRANDE

10	SAUDE		760.732,36	760.732,36
10.0122	ADMINISTRACAO GERAL		760.732,36	760.732,36
10.0122.0369	ENCARGOS ESPECIAIS		760.732,36	760.732,36
28	ENCARGOS ESPECIAIS		27.990.144,46	27.990.144,46
28.0843	SERVICO DA DIVIDA INTERNA		490.697,29	490.697,29
28.0843.0369	ENCARGOS ESPECIAIS		490.697,29	490.697,29
28.0846	OUTROS ENCARGOS ESPECIAIS		27.499.447,17	27.499.447,17
28.0846.0369	ENCARGOS ESPECIAIS		27.499.447,17	27.499.447,17

TOTAL DA U.O. =>

28.750.876,82

28.750.876,82

TOTAL DO ÓRGÃO =>

118.818.149,42

118.818.149,42

PORTO ALEGRE, 31 DE DEZEMBRO DE 2017


JANIR SOUZA BRANCO
DIRETOR SUPERINTENDENTE
CPF: 732.840.680/15

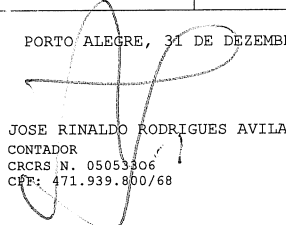
JOSE RINALDO RODRIGUES AVILA
CONTADOR
CRCRS N: 05053306
CPF: 471.939.800/68

EXERCÍCIO DE 2017	SUPERINTENDENCIA PORTO DE RIO GRANDE	RFPE009/00001
PROGRAMA DE TRABALHO DO GOVERNO DEMONSTRATIVO DE FUNÇÕES, SUBFUNÇÕES E PROGRAMAS POR PROJETOS E ATIVIDADES		ANEXO N. 7 R\$

CÓDIGO	ESPECIFICAÇÃO	PROJETOS	ATIVIDADES	TOTAL
10	SAUDE		760.732,36	760.732,36
10.0122	ADMINISTRACAO GERAL		760.732,36	760.732,36
10.0122.0369	ENCARGOS ESPECIAIS		760.732,36	760.732,36
26	TRANSPORTE		90.067.272,60	90.067.272,60
26.0122	ADMINISTRACAO GERAL		72.866.524,59	72.866.524,59
26.0122.0138	PROGRAMA DE APOIO ADMINISTRATIVO		72.866.524,59	72.866.524,59
26.0131	COMUNICACAO SOCIAL		506.462,84	506.462,84
26.0131.0138	PROGRAMA DE APOIO ADMINISTRATIVO		506.462,84	506.462,84
26.0784	TRANSPORTE HIDROVIARIO		16.694.285,17	16.694.285,17
26.0784.0138	PROGRAMA DE APOIO ADMINISTRATIVO		12.121.875,17	12.121.875,17
26.0784.0498	PLANEJAMENTO LOGISTICO - PRO - TRANSPORTE MULTIMODAL		4.572.410,00	4.572.410,00
28	ENCARGOS ESPECIAIS		27.990.144,46	27.990.144,46
28.0843	SERVICO DA DIVIDA INTERNA		490.697,29	490.697,29
28.0843.0369	ENCARGOS ESPECIAIS		490.697,29	490.697,29
28.0846	OUTROS ENCARGOS ESPECIAIS		27.499.447,17	27.499.447,17
28.0846.0369	ENCARGOS ESPECIAIS		27.499.447,17	27.499.447,17
TOTAL GERAL =>		0,00	118.818.149,42	118.818.149,42

PORTO ALEGRE, 31 DE DEZEMBRO DE 2017


JANIRA SOUZA BRANCO
DIRETOR SUPERINTENDENTE
CPF: 732.840.680/15


JOSE RINALDO RODRIGUES AVILA
CONTADOR
CRCRS N. 05053306
CPF: 471.939.800/68

EXERCÍCIO DE 2017	SUPERINTENDENCIA PORTO DE RIO GRANDE	RFPE029/00001
DEMONSTRAÇÃO DA DESPESA POR FUNÇÕES, SUBFUNÇÕES E PROGRAMAS CONFORME O VÍNCULO COM OS RECURSOS		ANEXO N.º 8
		R\$

CÓDIGO	ESPECIFICAÇÃO	ORDINÁRIO	VINCULADO	TOTAL
10	SAUDE	760.732,36		760.732,36
10.0122	ADMINISTRACAO GERAL	760.732,36		760.732,36
10.0122.0369	ENCARGOS ESPECIAIS	760.732,36		760.732,36
26	TRANSPORTE	87.965.572,60	2.101.700,00	90.067.272,60
26.0122	ADMINISTRACAO GERAL	72.714.324,59	152.200,00	72.866.524,59
26.0122.0138	PROGRAMA DE APOIO ADMINISTRATIVO	72.714.324,59	152.200,00	72.866.524,59
26.0131	COMUNICACAO SOCIAL	506.462,84		506.462,84
26.0131.0138	PROGRAMA DE APOIO ADMINISTRATIVO	506.462,84		506.462,84
26.0784	TRANSPORTE HIDROVIARIO	14.744.785,17	1.949.500,00	16.694.285,17
26.0784.0138	PROGRAMA DE APOIO ADMINISTRATIVO	12.121.875,17		12.121.875,17
26.0784.0498	PLANEJAMENTO LOGISTICO - PRO - TRANSPORTE MULTIMODAL	2.622.910,00	1.949.500,00	4.572.410,00
28	ENCARGOS ESPECIAIS	23.575.943,61	4.414.200,85	27.990.144,46
28.0843	SERVICO DA DIVIDA INTERNA	490.697,29		490.697,29
28.0843.0369	ENCARGOS ESPECIAIS	490.697,29		490.697,29
28.0846	OUTROS ENCARGOS ESPECIAIS	23.085.246,32	4.414.200,85	27.499.447,17
28.0846.0369	ENCARGOS ESPECIAIS	23.085.246,32	4.414.200,85	27.499.447,17
TOTAL GERAL =>		112.302.248,57	6.515.900,85	118.818.149,42

PORTO ALEGRE, 31 DE DEZEMBRO DE 2017

JANIR SOUZA BRANCO
DIRETOR SUPERINTENDENTE
CPF: 732.840.680/15

JOSE RINALDO RODRIGUES AVILA
CONTADOR
CRCRS N. 05053306
CPF: 471.939.800/68

EXERCÍCIO DE 2017	SUPERINTENDENCIA PORTO DE RIO GRANDE	RFPE025/00001
	DEMONSTRATIVO DA DESPESA POR ÓRGÃO E FUNÇÕES	ANEXO N.9
		R\$

FUNÇÕES	SAUDE	TRANSPORTE	ENCARGOS ESPECIAIS	TOTAL
ÓRGÃOS				
PODER LEGISLATIVO				
PODER JUDICIARIO				
MINISTERIO PUBLICO				
DEFENSORIA PUBLICA				
PODER EXECUTIVO				
SUPERINTENDENCIA DO PORTO DE RIO GRANDE				
	760.732,36	90.067.272,60	27.990.144,46	118.818.149,42
SOMA.....	760.732,36	90.067.272,60	27.990.144,46	118.818.149,42

TOTAL.....	760.732,36	90.067.272,60	27.990.144,46	118.818.149,42
------------	------------	---------------	---------------	----------------

PORTO ALEGRE, 31 DE DEZEMBRO DE 2017

JANIR SOUZA BRANCO
DIRETOR SUPERINTENDENTE
CPF: 732.840.680/15

JOSE RINALDO RODRIGUES AVILA
CONTADOR
CRCRS N. 05053806
CPF: 471.939.800/68

EXERCÍCIO DE 2017

SUPERINTENDENCIA PORTO DE RIO GRANDE
COMPARATIVO DA RECEITA ORÇADA COM A ARRECADADA

RFPE023/00001

ANEXO N. 10

R\$

CÓDIGO	ESPECIFICAÇÃO	ORÇADA	ARRECADADA	DIFERENÇA
1000.00.00.0000	RECEITAS CORRENTES	126.753.467,00	143.664.447,38	16.910.980,38
1300.00.00.0000	RECEITA PATRIMONIAL	55.902.964,00	58.037.770,65	2.134.806,65
1310.00.00.0000	RECEITAS IMOBILIARIAS	54.865.065,00	57.473.533,78	2.608.468,78
1311.00.00.0000	ALUGUEIS	13.725,00	10.313,82	3.411,18-
1311.99.00.0000	OUTROS ALUGUEIS	13.725,00	10.313,82	3.411,18-
1311.99.99.0000	DIVERSOS ALUGUEIS	13.725,00	10.313,82	3.411,18-
1312.00.00.0000	ARRENDAMENTOS	54.851.340,00	57.463.219,96	2.611.879,96
1312.99.00.0000	OUTROS ARRENDAMENTOS	54.851.340,00	57.463.219,96	2.611.879,96
1312.99.99.0000	DIVERSOS ARRENDAMENTOS	54.851.340,00	57.463.219,96	2.611.879,96
1320.00.00.0000	RECEITAS DE VALORES MOBILIARIOS	1.037.899,00	564.236,87	473.662,13-
1325.00.00.0000	REMUNERACAO DE DEPOSITOS BANCARIOS	1.037.899,00	558.555,33	479.343,67-
1325.01.00.0000	REMUNERACAO DE DEPOSITOS DE RECURSOS VINCULADOS	0,00	12.574,25	12.574,25
1325.01.99.0000	DIVERSAS REMUNERACOES DE DEPOSITOS BANCARIOS VINCULADOS	0,00	12.574,25	12.574,25
1325.02.00.0000	REMUNERACAO DE DEPOSITO DE RECURSOS NAO VINCULADOS	1.037.899,00	545.981,08	491.917,92-
1325.02.99.0000	DIVERSAS REMUNERACOES DE DEPOSITOS BANCARIOS NAO VINCULADOS	1.037.899,00	545.981,08	491.917,92-
1329.00.00.0000	OUTRAS RECEITAS DE VALORES MOBILIARIOS	0,00	5.681,54	5.681,54
1329.99.00.0000	OUTRAS RECEITAS DE VALORES MOBILIARIOS	0,00	5.681,54	5.681,54
1329.99.01.0000	DIVERSAS RECEITAS DE VALORES MOBILIARIOS	0,00	5.681,54	5.681,54
1600.00.00.0000	RECEITA DE SERVICOS	70.494.576,00	81.959.262,63	11.464.686,63
1600.06.00.0000	SERVICOS PORTUARIOS	70.494.576,00	81.917.169,73	11.422.593,73
1600.06.99.0000	DIVERSOS SERVICOS PORTUARIOS	70.494.576,00	81.917.169,73	11.422.593,73
1600.13.00.0000	SERVICOS ADMINISTRATIVOS	0,00	1.117,12	1.117,12
1600.13.99.0000	DIVERSOS SERVICOS ADMINISTRATIVOS	0,00	1.117,12	1.117,12
1600.99.00.0000	OUTROS SERVICOS	0,00	40.975,78	40.975,78
1600.99.99.0000	DIVERSOS SERVICOS	0,00	40.975,78	40.975,78
1900.00.00.0000	OUTRAS RECEITAS CORRENTES	355.927,00	3.667.414,10	3.311.487,10
1920.00.00.0000	INDENIZACOES E RESTITUICOES	45.155,00	25.301,27	19.853,73-
1922.00.00.0000	RESTITUICOES	45.155,00	25.301,27	19.853,73-
1922.99.00.0000	OUTRAS RESTITUICOES	45.155,00	25.301,27	19.853,73-
1922.99.99.0000	DIVERSAS RESTITUICOES	45.155,00	25.301,27	19.853,73-
1930.00.00.0000	RECEITAS DA DIVIDA ATIVA	310.772,00	0,00	310.772,00-
1932.00.00.0000	RECEITAS DA DIVIDA ATIVA NAO TRIBUTARIA	310.772,00	0,00	310.772,00-
1932.99.00.0000	RECEITA DA DIVIDA ATIVA NAO TRIBUTARIA DE OUTRAS RECEITAS	310.772,00	0,00	310.772,00-
1932.99.01.0000	RECEITA DA DIVIDA ATIVA NAO TRIBUTARIA DE OUTRAS RECEITAS - PRINCIPAL	310.772,00	0,00	310.772,00-
1990.00.00.0000	RECEITAS DIVERSAS	0,00	3.642.112,83	3.642.112,83
1990.98.00.0000	OUTRAS RECEITAS EVENTUAIS	0,00	168.948,98	168.948,98
1990.98.99.0000	DIVERSAS RECEITAS EVENTUAIS	0,00	168.948,98	168.948,98
1990.99.00.0000	OUTRAS RECEITAS	0,00	3.473.163,85	3.473.163,85
1990.99.02.0000	ANULACAO DE RESTOS A PAGAR DE RECURSOS NAO VINCULADOS	0,00	3.473.163,85	3.473.163,85
TOTAL		126.753.467,00	143.664.447,38	16.910.980,38

PORTO ALEGRE, 31 DE DEZEMBRO DE 2017

JANIR SOUZA BRANCO
DIRETOR SUPERINTENDENTE
CPF: 732.840.680/15

JOSE RINALDO RODRIGUES AVILA
CONTADOR
CRCRS N. 05053306
CPF: 471.939.800/68

EXERCÍCIO DE 2017

SUPERINTENDENCIA PORTO DE RIO GRANDE
COMPARATIVO DA DESPESA AUTORIZADA COM A REALIZADA

RFPE026/00001

ANEXO N.11

R\$

TÍTULOS	DESPESA CORRENTE	DESPESA DE CAPITAL	TOTAL
SUPERINTENDENCIA DO PORTO DE RIO GRANDE			
DESPESA FIXADA	120.258.467,00	6.495.000,00	126.753.467,00
CRÉDITOS ESPECIAIS	8.952.893,20	2.698.226,07	11.651.119,27
CRÉDITOS EXTRAORDINÁRIOS	0,00	0,00	0,00
SUPLEMENTAÇÕES	16.673.860,96	1.101.291,47	17.775.152,43
REDUÇÕES	11.162.943,43	8.438.709,00	19.601.652,43
DESPESA AUTORIZADA	134.722.277,73	1.855.808,54	136.578.086,27
DESPESA REALIZADA	117.505.382,13	1.312.767,29	118.818.149,42
DIFERENÇA	17.216.895,60	543.041,25	17.759.936,85
TOTAL GERAL			
DESPESA FIXADA			126.753.467,00
CRÉDITOS ESPECIAIS			11.651.119,27
CRÉDITOS EXTRAORDINÁRIOS			0,00
SUPLEMENTAÇÕES			17.775.152,43
REDUÇÕES			19.601.652,43
DESPESA AUTORIZADA			136.578.086,27
DESPESA REALIZADA			118.818.149,42
DIFERENÇA			17.759.936,85

CRÉDITOS ESPECIAIS E EXTRAORDINÁRIOS CONSIDERADOS PELO SEU VALOR DE ABERTURA, ESTANDO AS RESPECTIVAS ALTERAÇÕES COMPUTADAS NAS SUPLEMENTAÇÕES E REDUÇÕES.

PORTO ALEGRE, 31 DE DEZEMBRO DE 2017

JANIR SOUZA BRANCO
DIRETOR SUPERINTENDENTE
CPF: 732.840.680/15

JOSE RINALDO RODRIGUES AVILA
CONTADOR
CRCRS N. 05053306
CPF: 471.939.800/68

SUPERINTENDENCIA PORTO DE RIO GRANDE
BALANÇO ORÇAMENTÁRIO
ORÇAMENTOS FISCAL E DA SEGURIDADE SOCIAL

	Exercício: 2017			
	Previsão Inicial (a)	Previsão Atualizada (b)	Receitas Realizadas (c)	Saldo (d) = (c-b)
RECEITAS ORÇAMENTÁRIAS				
Receitas Correntes (I)	126.753.467,00	126.753.467,00	143.664.447,38	16.910.980,38
Receita Patrimonial	55.902.964,00	55.902.964,00	58.037.770,65	2.134.806,65
Receita de Serviços	70.494.576,00	70.494.576,00	81.959.262,63	11.464.686,63
Outras Receitas Correntes	355.927,00	355.927,00	3.667.414,10	3.311.487,10
Recursos Arrecadados em Exercícios Anteriores (III)	-	-	-	-
SUBTOTAL DAS RECEITAS (IV) = (I + II + III)	126.753.467,00	126.753.467,00	143.664.447,38	16.910.980,38
Operações de Crédito/Refinanciamento (V)	-	-	-	-
Operações de Crédito Internas	-	-	-	-
Mobiliária	-	-	-	-
Contratual	-	-	-	-
Operações de Crédito Externas	-	-	-	-
Mobiliária	-	-	-	-
Contratual	-	-	-	-
SUBTOTAL COM REFINANCIAMENTO (VI) = (IV+V)	126.753.467,00	126.753.467,00	143.664.447,38	16.910.980,38
Déficit (VII)	-	-	-	-
TOTAL (VIII) = (VI + VII)	126.753.467,00	126.753.467,00	143.664.447,38	16.910.980,38
Saldos de Exercícios Anteriores (Utilizados Para Créditos Adicionais)	-	-	-	-
Superávit Financeiro	-	-	-	-
Reabertura de Créditos Adicionais	-	-	-	-



DESPESAS ORÇAMENTÁRIAS	Dotação Inicial (e)	Dotação Atualizada (f)	Despesas Empenhadas (g)	Despesas Liquidadas (h)	Despesas Pagas (i)	Saldo da Dotação (j) = (f-g)
Despesa Corrente (IX)	120.258.467,00	134.722.277,73	117.505.382,13	105.550.833,24	102.112.415,07	17.216.895,60
Pessoal e Encargos Sociais	60.709.310,38	63.181.518,91	60.369.594,71	59.914.971,43	56.930.556,44	2.811.924,20
Outras Despesas Correntes	59.549.156,62	71.540.758,82	57.135.787,42	45.635.861,81	45.181.858,63	14.404.971,40
Despesa Capital (X)	6.495.000,00	1.855.808,54	1.312.767,29	657.267,29	657.256,29	543.041,25
Investimentos	6.425.000,00	1.325.041,00	822.070,00	166.570,00	166.570,00	502.971,00
Amortização da Dívida	70.000,00	530.767,54	490.697,29	490.697,29	490.686,29	40.070,25
SUBTOTAL DAS DESPESAS (XIII)=(IX + X + XI + XII)	126.753.467,00	136.578.086,27	118.818.149,42	106.208.100,53	102.769.671,36	17.759.936,85
Amortização da Dívida/Refinanciamento (XIV)	-	-	-	-	-	-
Amortização da Dívida Interna	-	-	-	-	-	-
Dívida Mobiliária	-	-	-	-	-	-
Outras Dívidas	-	-	-	-	-	-
Amortização da Dívida Externa	-	-	-	-	-	-
Dívida Mobiliária	-	-	-	-	-	-
Outras Dívidas	-	-	-	-	-	-
SUBTOTAL COM REFINANCIAMENTO (XV) = (XIII + XIV)	126.753.467,00	136.578.086,27	118.818.149,42	106.208.100,53	102.769.671,36	17.759.936,85
Superávit (XVI)	-	-	24.846.297,96	-	-	(24.846.297,96)
TOTAL (XVII) = (XV + XVI)	126.753.467,00	136.578.086,27	143.664.447,38	106.208.100,53	102.769.671,36	(7.086.361,11)

SUPERINTENDENCIA PORTO DE RIO GRANDE
EXECUÇÃO DE RESTOS A PAGAR NÃO PROCESSADOS

Exercício: 2017

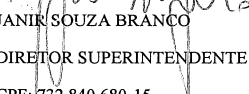
	Inscritos		Liquidados	Pagos	Cancelados	Saldo (f) = (a+b-d-e)
	Em Exercícios Anteriores (a)	Em 31 de Dezembro do Exercício Anterior (b)				
Despesa Corrente	2.394,97	2.785.564,57	2.327.218,16	2.327.218,16	457.726,41	3.014,97
Pessoal e Encargos Sociais	2.394,97	752.321,56	752.321,54	752.321,54	0,02	2.394,97
Outras Despesas Correntes	-	2.033.243,01	1.574.896,62	1.574.896,62	457.726,39	620,00
Despesa Capital	-	9.075,97	9.075,00	9.075,00	0,97	-
Investimentos	-	9.075,97	9.075,00	9.075,00	0,97	-
Amortização da Dívida	-	-	-	-	-	-
TOTAL	2.394,97	2.794.640,54	2.336.293,16	2.336.293,16	457.727,38	3.014,97

SUPERINTENDENCIA PORTO DE RIO GRANDE
EXECUÇÃO DE RESTOS A PAGAR PROCESSADOS E NÃO PROCESSADOS LIQUIDADOS

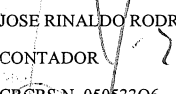
Exercício: 2017

	Inscritos		Pagos	Cancelados	Saldo (e) = (a+b-c-d)
	Em Exercícios Anteriores (a)	Em 31 de Dezembro do Exercício Anterior (b)			
Despesa Corrente	1.743.780,67	4.352.581,60	2.919.573,15	3.015.436,47	161.352,65
Pessoal e Encargos Sociais	1.499.318,43	4.008.397,98	2.581.677,98	2.926.038,43	-
Outras Despesas Correntes	244.462,24	344.183,62	337.895,17	89.398,04	161.352,65
Despesa Capital	15.644,35	4.773,45	4.773,45	-	15.644,35
Investimentos	10.459,30	-	-	-	10.459,30
Amortização da Dívida	5.185,05	4.773,45	4.773,45	-	5.185,05
TOTAL	1.759.425,02	4.357.355,05	2.924.346,60	3.015.436,47	176.997,00

PORTO-ALEGRE, 31 DE DEZEMBRO DE 2017


 JANIR SOUZA BRANCO
 DIRETOR SUPERINTENDENTE

CPF: 732.840.680-15


 JOSE RINALDO RODRIGUES AVILA
 CONTADOR
 CRCRS N. 05053306
 CPF: 471.939.800-68


24/01/2018

SUPERINTENDENCIA PORTO DE RIO GRANDE
BALANÇO FINANCEIRO

Exercício: 2017


INGRESSOS


	Nota	Exercício Atual	Exercício Anterior
Receita Orçamentária (I)		143.664.447,38	122.171.655,97
Ordinários		143.651.873,13	121.665.287,26
Vinculada		12.574,25	506.368,71
Transferências Obrigatórias de Outros Entes		12.574,25	506.368,71
Transferências Financeiras Recebidas (II)		6.997.925,88	-
Transferências Recebidas para a Execução Orçamentária		-	-
Transferências Recebidas Independentes de Execução Orçamentária		6.997.925,88	-
Transferências Recebidas para Aportes de recursos para o RPPS		-	-
Transferências Recebidas para Aportes de recursos para o RGPS		-	-
Recebimentos Extraorçamentários (III)		119.785.605,29	66.763.338,45
Inscrição Restos a Pagar Processados		422.992,70	3.586.748,65
Inscrição Restos a Pagar Não Processados		12.152.321,51	2.702.710,42
Depósitos Restituíveis e Valores Vinculados		61.393.966,43	56.041.179,08
Outros Recebimentos Extraorçamentários		45.816.324,65	4.432.700,30
Saldo do Exercício Anterior (IV)		45.290.839,23	41.227.573,42
Caixa e Equivalentes de Caixa		45.290.839,23	41.227.573,42
Depósitos Restituíveis e Valores Vinculados		-	-
TOTAL (V)=(I + II + III + IV)		315.738.817,78	230.162.567,84



DISPÊNDIOS		Exercício: 2017	
	Nota	Exercício Atual	Exercício Anterior
Despesa Orçamentária (VI)		118.818.149,42	103.671.075,93
Ordinários		111.541.516,21	102.468.423,84
Vinculada		7.276.633,21	1.202.652,09
Saúde		760.732,36	952.752,09
Transferências Obrigatórias de Outros Entes		2.101.700,00	249.900,00
Fundos Estaduais		4.414.200,85	-
Transferências Financeiras Concedidas (VII)		62.268,46	15.868.963,63
Transferências Concedidas para a Execução Orçamentária		-	-
Transferências Concedidas Independentes de Execução Orçamentária		62.268,46	15.868.963,63
Transferências Concedidas para Aportes de recursos para o RPPS		-	-
Transferências Concedidas para Aportes de recursos para o RGPS		-	-
Pagamentos Extraorçamentários (VIII)		110.607.628,69	65.271.522,91
Pagamentos de Restos a Pagar Processados		2.924.346,60	6.828.427,10
Pagamentos de Restos a Pagar Não Processados		2.336.293,16	451.103,59
Depósitos Restituíveis e Valores Vinculados		59.217.903,26	52.145.440,72
Outros Pagamentos Extraorçamentários		46.129.085,67	5.846.551,50
Saldo para o Exercício Seguinte (IX)		86.250.771,21	45.290.839,23
Caixa e Equivalentes de Caixa		86.250.771,21	45.290.839,23
Depósitos Restituíveis e Valores Vinculados		-	-
TOTAL (X) = (VI + VII + VIII + IX)		315.738.817,78	230.102.401,70


PORTO ALEGRE, 31 DE DEZEMBRO DE 2017


 JANIR SOUZA BRANCO
 DIRETOR SUPERINTENDENTE
 CPF: 732.840.680-15


 JOSE RINALDO RODRIGUES AVILA
 CONTADOR
 CRCRS N. 05053306
 CPF: 471.939.800-68

SUPERINTENDENCIA PORTO DE RIO GRANDE
BALANÇO PATRIMONIAL

	Nota	Exercício Atual	Exercício Anterior
		-	-
ATIVO			
Ativo Circulante		-	-
Caixa e Equivalentes de Caixa		86.250.771,21	45.290.839,23
Creditos a Curto Prazo		337.148.712,40	183.673.551,49
Estoques		936.924,32	780.071,11
Total do Ativo Circulante		424.336.407,93	229.744.461,83
Ativo Nao-circulante		-	-
Ativo Realizavel a Longo Prazo		116.394.401,86	-
Creditos a Longo Prazo		116.394.401,86	-
Investimentos		598,38	598,38
Imobilizado		55.992.813,92	55.817.168,92
Total do Ativo Não Circulante		172.387.814,16	55.817.767,30
TOTAL DO ATIVO		596.724.222,09	285.562.229,13
PASSIVO E PATRIMONIO LIQUIDO		-	-
Passivo Circulante		-	-
Obrigacoes Trabalhistas, Previdenciarias e Assistenciais a Pagar a Curto Prazo		3.002.920,84	4.398.042,75
Fornecedores e Contas a Pagar a Curto Prazo		524.063,22	419.387,83
Obrigacoes Fiscais a Curto Prazo		309.013,91	162.649,01
Demais Obrigacoes a Curto Prazo		138.636.616,53	5.490.498,30
Total do Passivo Circulante		142.472.614,50	10.470.577,89
Passivo Nao-circulante		-	-
Obrigacoes Trabalhistas, Previdenciarias e Assistenciais a Pagar a Longo Prazo		14.473.513,36	10.856.376,49
Obrigacoes Fiscais a Longo Prazo		5.259.304,85	1.773.059,32
Provisoes a Longo Prazo		12.435.508,18	5.895.917,95
Total do Passivo Não Circulante		32.168.326,39	18.525.353,76
Patrimonio Liquido		-	-
Resultados Acumulados		422.083.281,20	256.566.297,48
Total do Patrimonio Liquido		422.083.281,20	256.566.297,48
TOTAL DO PASSIVO E DO PATRIMÔNIO LÍQUIDO		596.724.222,09	285.562.229,13



SUPERINTENDENCIA PORTO DE RIO GRANDE
QUADRO DOS ATIVOS E PASSIVOS FINANCEIROS E PERMANENTES
 (Lei nº 4.320/1964)

	Exercício Atual	Exercício Anterior
		Exercício: 2017
Ativo (I)	-	-
Ativo Financeiro	131.472.970,62	90.515.463,19
Ativo Permanente	465.251.251,47	195.046.765,94
Total do Ativo	596.724.222,09	285.562.229,13
Passivo (II)	-	-
Passivo Financeiro	22.357.938,90	13.182.386,85
Passivo Permanente	164.896.065,85	18.610.580,31
Total do Passivo	187.254.004,75	31.792.967,16
Saldo Patrimonial (III) = (I - II)	409.470.217,34	253.769.261,97

SUPERINTENDENCIA PORTO DE RIO GRANDE
QUADRO DAS CONTAS DE COMPENSAÇÃO
 (Lei nº 4.320/1964)


	Exercício Atual	Exercício Anterior
		Exercício: 2017
Atos Potenciais Ativos	-	-
Garantias e Contragarantias Recebidas	-	-
Direitos Conveniados e Outros Instrumentos Congeneres	1.848.869,00	1.848.869,00
Direitos Contratuais	-	-
Outros Atos Potenciais Ativos	1.068.636,67	853.186,00
Total dos Atos Potenciais Ativos	2.917.505,67	2.702.055,00
Atos Potenciais Passivos	-	-
Garantias e Contragarantias Concedidas	-	-
Obrigacoes Conveniadas e Outros Instrumentos Congeneres	-	-
Obrigacoes Contratuais	-	-
Outros Atos Potenciais Passivos	10.197.437,68	10.197.437,68
Total dos Atos Potenciais Passivos	10.197.437,68	10.197.437,68

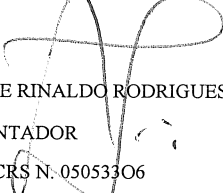


SUPERINTENDENCIA PORTO DE RIO GRANDE
QUADRO DO SUPERÁVIT / DÉFICIT FINANCEIRO
(Lei nº 4.320/1964)

FONTES DE RECURSO	Exercício: 2017	
	Exercício Atual	Exercício Anterior
01 Ordinários	113.406.804,33	76.415.522,35
05 Transferências Obrigatórias de Outros Entes	(538.657,04)	256.468,71
06 Transferências Voluntárias de Outros Entes	202.240,75	202.240,75
08 Fundos Estaduais	(3.955.356,32)	458.844,53
Total das Fontes de Recursos	109.115.031,72	77.333.076,34

PORTO ALEGRE, 31 DE DEZEMBRO DE 2017


 JANIR SOUZA BRANCO
 DIRETOR SUPERINTENDENTE
 CPF: 732.840.680-15


 JOSE RINALDO RODRIGUES AVILA
 CONTADOR
 CRCRS N: 05053306
 CPF: 471.939.800-68

SUPERINTENDENCIA PORTO DE RIO GRANDE
DEMONSTRAÇÃO DAS VARIAÇÕES PATRIMONIAIS

	Nota	Exercício Atual	Exercício: 2017 Exercício Anterior
Variações Patrimoniais Aumentativas		-	-
Exploracao e Venda de Bens, Servicos e Direitos		69.981.188,85	119.393.428,25
Variacoes Patrimoniais Aumentativas Financeiras		586.623,45	1.442.555,06
Transferencias e Delegacoes Recebidas		6.997.925,88	-
Valorizacao e Ganhos Com Ativos		427.639.842,42	98.751.452,63
Outras Variacoes Patrimoniais Aumentativas		3.215.368,26	1.243.742,54
Total das Variações Patrimoniais Aumentativas (I)		508.420.948,86	220.831.178,48
Variações Patrimoniais Diminutivas		-	-
Pessoal e Encargos		51.240.173,25	54.936.359,50
Beneficios Previdenciarios e Assistenciais		9.677.481,72	9.949.829,00
Uso de Bens, Servicos e Consumo de Capital Fixo		40.034.945,13	31.161.664,97
Variacoes Patrimoniais Diminutivas Financeiras		321.264,68	137.321,30
Transferencias e Delegacoes Concedidas		62.268,46	15.868.963,63
Desvalorizacao e Perda de Ativos e Incorporacao de Passivos		223.915.935,54	2.399.491,11
Tributarias		1.331.476,07	1.213.188,39
Outras Variacoes Patrimoniais Diminutivas		6.640.586,38	930.732,46
Total das Variações Patrimoniais Diminutivas (II)		333.224.131,23	116.597.550,36
RESULTADO PATRIMONIAL DO PERÍODO (III) = (I - II)		175.196.817,63	104.233.628,12

SUPERINTENDENCIA PORTO DE RIO GRANDE
Anexo III - Exploração e Venda de Bens, Serviços e Direitos

	Exercício Atual	Exercício: 2017 Exercício Anterior
VARIAÇÕES PATRIMONIAIS AUMENTATIVAS	-	-
Exploracao e Venda de Bens, Servicos e Direitos	-	-
Exploracao de Bens e Direitos e Prestacao de Servicos	69.981.188,85	119.393.428,25
Total de Exploracao e Venda de Bens, Servicos e Direitos	69.981.188,85	119.393.428,25

SUPERINTENDENCIA PORTO DE RIO GRANDE
Anexo IV - Variações Patrimoniais Aumentativas Financeiras

	Exercício Atual	Exercício: 2017 Exercício Anterior
VARIAÇÕES PATRIMONIAIS AUMENTATIVAS	-	-
Variacoes Patrimoniais Aumentativas Financeiras	-	-
Remuneracao de Depositos Bancarios e Aplicacoes Financeiras	558.555,33	1.442.555,06

Outras Variacoes Patrimoniais Aumentativas – Financeiras	28.068,12	
Total de Variacoes Patrimoniais Aumentativas Financeiras	586.623,45	1.442.555,06

SUPERINTENDENCIA PORTO DE RIO GRANDE

Anexo V - Transferências e Delegações Recebidas

Exercício: 2017

	Exercício Atual	Exercício Anterior
VARIAÇÕES PATRIMONIAIS AUMENTATIVAS	-	-
Transferencias e Delegacoes Recebidas	-	-
Transferencias Intragovernamentais	6.997.925,88	-
Total de Transferencias e Delegacoes Recebidas	6.997.925,88	-

SUPERINTENDENCIA PORTO DE RIO GRANDE

Anexo VI - Valorização e Ganhos com Ativos e Desincorporação de Passivos

Exercício: 2017

	Exercício Atual	Exercício Anterior
VARIAÇÕES PATRIMONIAIS AUMENTATIVAS	-	-
Valorizacao e Ganhos Com Ativos	-	-
Ganhos Com Incorporacao de Ativos	427.639.842,42	98.751.452,63
Total de Valorizacao e Ganhos Com Ativos	427.639.842,42	98.751.452,63

SUPERINTENDENCIA PORTO DE RIO GRANDE

Anexo VII - Outras Variações Patrimoniais Aumentativas

Exercício: 2017

	Exercício Atual	Exercício Anterior
VARIAÇÕES PATRIMONIAIS AUMENTATIVAS	-	-
Outras Variacoes Patrimoniais Aumentativas	-	-
Resultado Positivo de Participacoes	5.681,54	-
Diversas Variacoes Patrimoniais Aumentativas	3.209.686,72	1.243.742,54
Total de Outras Variacoes Patrimoniais Aumentativas	3.215.368,26	1.243.742,54

SUPERINTENDENCIA PORTO DE RIO GRANDE

Anexo VIII - Pessoal e Encargos

Exercício: 2017

	Exercício Atual	Exercício Anterior
VARIAÇÕES PATRIMONIAIS DIMINUTIVAS	-	-
Pessoal e Encargos	-	-
Remuneracao a Pessoal	37.206.398,45	39.971.437,36
Encargos Patronais	11.488.747,64	11.673.853,05

Benefícios a Pessoal	1.398.659,76	1.398.132,87
Outras Variações Patrimoniais Diminutivas - Pessoal e Encargos	1.146.367,40	1.892.936,22
Total de Pessoal e Encargos	51.240.173,25	54.936.359,50

SUPERINTENDENCIA PORTO DE RIO GRANDE
Anexo IX - Benefícios Previdenciários e Assistenciais

	Exercício: 2017
	Exercício Anterior
Exercício Atual	
VARIAÇÕES PATRIMONIAIS DIMINUTIVAS	-
Benefícios Previdenciários e Assistenciais	-
Aposentadorias e Reformas	9.949.829,00
Total de Benefícios Previdenciários e Assistenciais	9.949.829,00

SUPERINTENDENCIA PORTO DE RIO GRANDE
Anexo X - Uso de Bens, Serviços e Consumo de Capital Fixo

	Exercício: 2017
	Exercício Anterior
Exercício Atual	
VARIAÇÕES PATRIMONIAIS DIMINUTIVAS	-
Uso de Bens, Serviços e Consumo de Capital Fixo	-
Uso de Material de Consumo	1.110.319,24
Serviços	30.051.345,73
Total de Uso de Bens, Serviços e Consumo de Capital Fixo	31.161.664,97

SUPERINTENDENCIA PORTO DE RIO GRANDE
Anexo XI - Variações Patrimoniais Diminutivas Financeiras

	Exercício: 2017
	Exercício Anterior
Exercício Atual	
VARIAÇÕES PATRIMONIAIS DIMINUTIVAS	-
Variações Patrimoniais Diminutivas Financeiras	-
Juros e Encargos de Empréstimos e Financiamentos Obtidos	137.321,30
Total de Variações Patrimoniais Diminutivas Financeiras	137.321,30

SUPERINTENDENCIA PORTO DE RIO GRANDE
Anexo XII - Transferências e Delegações Concedidas

	Exercício: 2017
	Exercício Anterior
Exercício Atual	
VARIAÇÕES PATRIMONIAIS DIMINUTIVAS	-
Transferências e Delegações Concedidas	-
Transferências Intragovernamentais	15.868.963,63

Total de Transferencias e Delegacoes Concedidas

62.268,46

15.868.963,63

SUPERINTENDENCIA PORTO DE RIO GRANDE

Anexo XIII - Desvalorização e perda de Ativos e Incorporação de Passivos

	Exercício Atual	Exercício Anterior
VARIAÇÕES PATRIMONIAIS DIMINUTIVAS	-	-
Desvalorizacao e Perda de Ativos e Incorporacao de Passivos	-	-
Incorporacao de Passivos	136.108.687,97	1.030.033,80
Desincorporacao de Ativos	87.807.247,57	1.369.457,31
Total de Desvalorizacao e Perda de Ativos e Incorporacao de Passivos	223.915.935,54	2.399.491,11

SUPERINTENDENCIA PORTO DE RIO GRANDE

Anexo XIV - Tributárias

	Exercício Atual	Exercício Anterior
VARIAÇÕES PATRIMONIAIS DIMINUTIVAS	-	-
Tributarias	-	-
Impostos, Taxas e Contribuicoes de Melhoria	14.235,61	79.176,63
Contribuicoes	1.317.240,46	1.134.011,76
Total de Tributarias	1.331.476,07	1.213.188,39

SUPERINTENDENCIA PORTO DE RIO GRANDE

Anexo XVI - Outras Variações Patrimoniais Diminutivas


	Exercício Atual	Exercício Anterior
VARIAÇÕES PATRIMONIAIS DIMINUTIVAS	-	-
Outras Variacoes Patrimoniais Diminutivas	-	-
Premiacoes	-	860,80
Vpd de Constituicao de Provisoes	6.539.590,23	675.580,43
Diversas Variacoes Patrimoniais Diminutivas	100.996,15	254.291,23
Total de Outras Variacoes Patrimoniais Diminutivas	6.640.586,38	930.732,46


SUPERINTENDENCIA PORTO DE RIO GRANDE
DEMONSTRAÇÃO DAS VARIAÇÕES PATRIMONIAIS

	Nota	Exercício Atual	Exercício Anterior
Exercício: 2017			
VARIAÇÕES PATRIMONIAIS AUMENTATIVAS		-	-
Exploracao e Venda de Bens, Servicos e Direitos		69.981.188,85	119.393.428,25
Exploracao de Bens e Direitos e Prestacao de Servicos		69.981.188,85	119.393.428,25
Variacoes Patrimoniais Aumentativas Financeiras		586.623,45	1.442.555,06
Remuneracao de Depositos Bancarios e Aplicacoes Financeiras		558.555,33	1.442.555,06
Outras Variacoes Patrimoniais Aumentativas – Financeiras		28.068,12	-
Transferencias e Delegacoes Recebidas		6.997.925,88	-
Transferencias Intragovernamentais		6.997.925,88	-
Valorizacao e Ganhos Com Ativos		427.639.842,42	98.751.452,63
Ganhos Com Incorporacao de Ativos		427.639.842,42	98.751.452,63
Outras Variacoes Patrimoniais Aumentativas		3.215.368,26	1.243.742,54
Resultado Positivo de Participacoes		5.681,54	-
Diversas Variacoes Patrimoniais Aumentativas		3.209.686,72	1.243.742,54
Total das Variações Patrimoniais Aumentativas (I)		508.420.948,86	220.831.178,48
VARIAÇÕES PATRIMONIAIS DIMINUTIVAS		-	-
Pessoal e Encargos		51.240.173,25	54.936.359,50
Remuneracao a Pessoal		37.206.398,45	39.971.437,36
Encargos Patronais		11.488.747,64	11.673.853,05
Beneficios a Pessoal		1.398.659,76	1.398.132,87
Outras Variacoes Patrimoniais Diminutivas - Pessoal e Encargos		1.146.367,40	1.892.936,22
Beneficios Previdenciarios e Assistenciais		9.677.481,72	9.949.829,00
Aposentadorias e Reformas		9.677.481,72	9.949.829,00
Uso de Bens, Servicos e Consumo de Capital Fixo		40.034.945,13	31.161.664,97
Uso de Material de Consumo		2.875.239,56	1.110.319,24
Servicos		37.159.705,57	30.051.345,73
Variacoes Patrimoniais Diminutivas Financeiras		321.264,68	137.321,30
Juros e Encargos de Emprestimos e Financiamentos Obtidos		321.264,68	137.321,30
Transferencias e Delegacoes Concedidas		62.268,46	15.868.963,63
Transferencias Intragovernamentais		62.268,46	15.868.963,63
Desvalorizacao e Perda de Ativos e Incorporacao de Passivos		223.915.935,54	2.399.491,11
Incorporacao de Passivos		136.108.687,97	1.030.033,80

Desincorporacao de Ativos	87.807.247,57	1.369.457,31
Tributarias	1.331.476,07	1.213.188,39
Impostos, Taxas e Contribuicoes de Melhoria	14.235,61	79.176,63
Contribuicoes	1.317.240,46	1.134.011,76
Outras Variacoes Patrimoniais Diminutivas	6.640.586,38	930.732,46
Premiacoes	-	860,80
Vpd de Constituicao de Provisoes	6.539.590,23	675.580,43
Diversas Variacoes Patrimoniais Diminutivas	100.996,15	254.291,23
Total das Variações Patrimoniais Diminutivas (II)	333.224.131,23	116.597.550,36
RESULTADO PATRIMONIAL DO PERÍODO (III) = (I - II)	175.196.817,63	104.233.628,12

PORTO ALEGRE, 31 DE DEZEMBRO DE 2017


 JANIR SOUZA BRANCO
 DIRETOR SUPERINTENDENTE
 CPF: 732.840.680-15


 JOSE RINALDO RODRIGUES AVILA
 CONTADOR
 CRCRS N. 05053306
 CPF: 471.939.800-68

SUPERINTENDENCIA PORTO DE RIO GRANDE
DEMONSTRAÇÃO DOS FLUXOS DE CAIXA

	Exercício: 2017	
	Exercício Atual	Exercício Anterior
FLUXOS DE CAIXA DAS ATIVIDADES OPERACIONAIS		
Ingressos	149.052.511,56	123.730.840,47
Receitas derivadas e originárias	140.191.283,53	121.309.119,45
Transferências correntes recebidas	6.997.925,88	-
Outros ingressos operacionais	1.863.302,15	2.421.721,02
Valores Restituíveis Líquidos – Extraorçamentários	-	-
Desembolsos	107.421.474,84	119.336.970,98
Pessoal e Demais Despesas	107.359.206,38	103.468.007,35
Tranferências concedidas	62.268,46	15.868.963,63
Fluxo de caixa líquido das atividades operacionais (I)	41.631.036,72	4.393.869,49
FLUXOS DE CAIXA DAS ATIVIDADES DE INVESTIMENTO		
Ingressos	-	-
Alienação de bens	-	-
Amortização de empréstimos e financiamentos concedidos	-	-
Outros ingressos de investimentos	-	-
Desembolsos	175.645,00	273.903,15
Aquisição de ativo não circulante	175.645,00	17.060,23
Concessão de empréstimos e financiamentos	-	-
Outros desembolsos de investimentos	-	256.842,92
Fluxo de caixa líquido das atividades de investimento (II)	(175.645,00)	(273.903,15)
FLUXOS DE CAIXA DAS ATIVIDADES DE FINANCIAMENTO		
Ingressos	-	-
Operações de Crédito	-	-
Integralização do capital social de empresas dependentes	-	-
Transferências de capital recebidas	-	-
Outros ingressos de financiamentos	-	-
Desembolsos	495.459,74	56.700,53
Amortização/Refinanciamento da dívida	495.459,74	56.700,53
Outros desembolsos de financiamentos	-	-
Fluxo de caixa líquido das atividades de financiamento (III)	(495.459,74)	(56.700,53)
GERAÇÃO LÍQUIDA DE CAIXA E EQUIVALENTE DE CAIXA (I+II+III)	40.959.931,98	4.063.265,81
Caixa e Equivalentes de caixa inicial	45.290.839,23	41.227.573,42
Caixa e Equivalente de caixa final	86.250.771,21	45.290.839,23

SUPERINTENDENCIA PORTO DE RIO GRANDE
QUADRO DE RECEITAS DERIVADAS E ORIGINÁRIAS

	Exercício: 2017
	Exercício Anterior
	Exercício Atual
RECEITAS DERIVADAS E ORIGINÁRIAS	
Receita Tributária	-
Receita de Contribuições	-
Receita Patrimonial	57.479.215,32
Receita Agropecuária	-
Receita Industrial	-
Receita de Serviços	81.959.262,63
Remuneração das Disponibilidades	558.555,33
Outras Receitas Derivadas e Originárias	194.250,25
Total das Receitas Derivadas e Originárias	140.191.283,53
	121.309.119,45

SUPERINTENDENCIA PORTO DE RIO GRANDE
QUADRO DE TRANSFERÊNCIAS RECEBIDAS E CONCEDIDAS

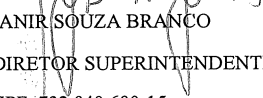
	Exercício: 2017
	Exercício Anterior
	Exercício Atual
TRANSFERÊNCIAS RECEBIDAS	
Intergovernamentais	-
da União	-
de Estados e Distrito Federal	-
de Municípios	-
Intragovernamentais	6.997.925,88
Outras transferências recebidas	-
Total das Transferências Recebidas	6.997.925,88
TRANSFERÊNCIAS CONCEDIDAS	
Intergovernamentais	-
a União	-
a Estados e Distrito Federal	-
a Municípios	-
Intragovernamentais	62.268,46
Outras transferências concedidas	-
Total das Transferências Concedidas	62.268,46
	15.868.963,63

SUPERINTENDENCIA PORTO DE RIO GRANDE

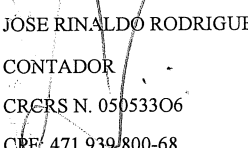
QUADRO DE DESEMBOLSOS DE PESSOAL E DEMAIS DESPESAS POR FUNÇÃO

Exercício: 2017

	Exercício Atual	Exercício Anterior
Saude	831.425,92	908.782,63
Transporte	79.311.968,88	76.868.776,80
Encargos Especiais	27.215.811,58	25.690.447,92
Total dos Desembolsos de Pessoal e Demais Despesas por Função	107.359.206,38	103.468.007,35


JANIR SOUZA BRANCO
DIRETOR SUPERINTENDENTE
CPF: 732.840.680-15

PORTO ALEGRE, 31 DE DEZEMBRO DE 2017


JÓSE RINALDO RODRIGUES AVILA
CONTADOR
CRERS N. 05053306
CPF: 471.939.800-68

EXERCÍCIO DE 2017	SUPERINTENDENCIA PORTO DE RIO GRANDE	RFPE017/00001
DEMONSTRATIVO DA DESPESA REALIZADA POR CAT. ECONÔMICA, GRUPO NAT. DESPESA, MODALIDADE APLICAÇÃO E ELEMENTO DESPESA COM DESDOBRAMENTO DAS NATUREZAS DE DESPESA		
		R\$

CÓDIGO	ESPECIFICAÇÃO	DESPESA REALIZADA
3.0.00.00	DESPESA CORRENTE	117.505.382,13
3.1.00.00	PESSOAL E ENCARGOS SOCIAIS	60.369.594,71
3.1.90.00	APLICACOES DIRETAS	59.608.862,35
3.1.90.01	APOSENTADORIAS E REFORMAS	9.677.481,72
3.1.90.01.0107	INATIVOS - CIVIL	9.677.481,72
3.1.90.11	VENCIMENTOS E VANTAGENS FIXAS-PESSOAL CIVIL	27.051.732,44
3.1.90.11.1102	VENCIMENTO, SALARIO E SUBSIDIO - RPPS	7.206.268,98
3.1.90.11.1103	13 VENCIMENTO - RPPS	612.289,76
3.1.90.11.1104	GRATIFICACOES - RPPS	3.055.506,22
3.1.90.11.1105	VANTAGENS TEMPORAIS - RPPS	4.001.123,34
3.1.90.11.1107	OUTRAS VANTAGENS - RPPS	12.176.544,14
3.1.90.13	OBRIGACOES PATRONAIS	9.975.987,04
3.1.90.13.1304	CONTRIBUICAO PREVIDENCIARIA	7.399.535,78
3.1.90.13.1305	FUNDO DE GARANTIA DO TEMPO DE SERVICO - FGTS	2.576.451,26
3.1.90.16	OUTRAS DESPESAS VARIÁVEIS-PESSOAL CIVIL	8.403.387,48
3.1.90.16.1602	HORA EXTRA - RPPS	7.226.855,91
3.1.90.16.1603	ABONO PECUNIARIO - RGPS	1.176.531,57
3.1.90.91	SENTENÇAS JUDICIAIS	1.157.820,59
3.1.90.91.9101	PAGAMENTO DETERMINADO POR SENTENÇAS JUDICIAIS	1.156.923,44
3.1.90.91.9103	PAGAMENTO DETERMINADO POR SENTENÇAS JUDICIAIS - ISENTAS DE TRIBUTACAO	897,15
3.1.90.92	DESPESAS DE EXERCÍCIOS ANTERIORES	2.184.935,46
3.1.90.92.1107	OUTRAS VANTAGENS - RPPS	247.137,92
3.1.90.92.1305	FUNDO DE GARANTIA DO TEMPO DE SERVICO - FGTS	441.606,29
3.1.90.92.9101	PAGAMENTO DETERMINADO POR SENTENÇAS JUDICIAIS	1.371.320,79
3.1.90.92.9601	RESSARCIMENTO	124.870,46
3.1.90.96	RESSARCIMENTO DE DESPESAS DE PESSOAL REQUISITADO	1.157.517,62
3.1.90.96.9601	RESSARCIMENTO	1.157.517,62
3.1.91.00	TRANSFERENCIA INTRAGOVERNAMENTAL	760.732,36
3.1.91.13	OBRIGACOES PATRONAIS	760.732,36
3.1.91.13.1301	CONTRIBUICAO AO IPERGS PARA ASSISTENCIA MEDICA - RPPS	760.732,36
3.3.00.00	OUTRAS DESPESAS CORRENTES	57.135.787,42
3.3.90.00	APLICACOES DIRETAS	57.135.787,42
3.3.90.04	CONTRATACAO POR TEMPO DETERMINADO	1.113.052,03
3.3.90.04.0401	SERVICO DE MAO-DE-OBRA TEMPORARIA	1.113.052,03
3.3.90.14	DIARIAS-CIVIL	164.427,79
3.3.90.14.1402	DIARIAS DE VIAGEM	109.370,96
3.3.90.14.1403	DIARIAS ESPECIAIS DE VIAGEM	8.736,00
3.3.90.14.1404	DIARIAS DE VIAGEM POR ADIANTAMENTO DE NUMERARIO	13.604,38
3.3.90.14.1407	DIARIAS DE VIAGEM PARA FORA DO ESTADO	32.716,45
3.3.90.30	MATERIAL DE CONSUMO	2.528.527,59
3.3.90.30.3002	SINALIZACAO, IDENTIFICACAO E SEGURANCA	1.315.520,00
3.3.90.30.3004	COMBUSTÍVEIS E LUBRIFICANTES	690.966,46
3.3.90.30.3006	GENEROS PARA ALIMENTACAO	42.000,00
3.3.90.30.3009	MATERIAL DE EXPEDIENTE	64.549,20
3.3.90.30.3011	ALOJAMENTO, LAVANDERIA, COPA E/OU COZINHA	6.731,00
3.3.90.30.3013	MANUTENC, IDENTIFICAC, UTILIZAC E CONSERVAC DE BENS MOVEIS E EQUIPAMS	111.465,25
3.3.90.30.3021	VESTUARIO E/OU UNIFORME	7.790,00
3.3.90.30.3027	GAS DE COZINHA	27.020,00
3.3.90.30.3028	LIMPEZA E HIGIENE	24.749,62
3.3.90.30.3029	DIVULGACAO PROMOCIONAL OU INSTITUCIONAL	1.200,00
3.3.90.30.3031	PROCESSAMENTO DE DADOS E MICROFILMAGEM	7.122,30
3.3.90.30.3032	CONSERVACAO DE BENS IMOVEIS	210.405,13
3.3.90.30.3033	CONSERVACAO DE VEICULOS	19.008,63
3.3.90.33	PASSAGENS E DESPESAS COM LOCOMOCAO	490.624,11
3.3.90.33.3301	LOCACAO DE VEICULOS	320.332,24
3.3.90.33.3302	TRANSPORTE DE PESSOAL	25.659,22
3.3.90.33.3304	TRANSPORTE DE PESSOAL POR VIA AEREA	144.632,65
3.3.90.37	LOCACAO DE MAO-DE-OBRA	9.222.774,39
3.3.90.37.3701	LIMPEZA E HIGIENE	4.159.178,23
3.3.90.37.3702	VIGILANCIA E/OU ZELADORIA	3.482.573,09
3.3.90.37.3703	SERVICOS GERAIS	1.581.023,07
3.3.90.39	OUTROS SERVICOS DE TERCEIROS-PESSOA JURIDICA	37.095.035,14
3.3.90.39.3901	AGUA E ESGOTO	969.316,19
3.3.90.39.3902	DIVULGACAO PROMOCIONAL OU INSTITUCIONAL	506.857,34
3.3.90.39.3903	ASSINATURA DE PERIODICOS E RECORTES	14.423,80
3.3.90.39.3904	COMISSOES E/OU TAXA DE ADMINISTRACAO	1.299,27
3.3.90.39.3907	ORGANIZACAO FEIRAS AMOSTRAS, CONGRESSOS, SEMINARIOS, SIMPOSIOS E CONGENERES	16.600,00
3.3.90.39.3916	DESPESAS PEQUENAS DE PRONTO PAGAMENTO	48.200,00
3.3.90.39.3918	ENERGIA ELETRICA	1.213.000,00
3.3.90.39.3921	LOCACAO DE MAQUINAS E EQUIPAMENTOS	2.503.443,96
3.3.90.39.3923	PEDAGIOS	6.343,44
3.3.90.39.3924	PROCESSAMENTO DE DADOS	6.311.088,18
3.3.90.39.3926	SEGUROS	63.951,62
3.3.90.39.3928	CARTORIO	6.319,52
3.3.90.39.3929	COMUNICACAO	409.705,56
3.3.90.39.3930	CONSERVACAO DE BENS IMOVEIS	4.508,00
3.3.90.39.3931	CONSERVACAO DE BENS MOVEIS E EQUIPAMENTOS	143.987,24
3.3.90.39.3932	CONSERVACAO DE VEICULOS	13.965,09
3.3.90.39.3933	DIVULGACAO OBRIGATORIA	64.421,14
3.3.90.39.3934	SERVICOS GRAFICOS	21.213,00
3.3.90.39.3935	ENSINO E TREINAMENTO	9.285,85

EXERCÍCIO DE 2017

SUPERINTENDENCIA PORTO DE RIO GRANDE

RFPE017/00002

DEMONSTRATIVO DA DESPESA REALIZADA POR CAT. ECONÔMICA, GRUPO NAT. DESPESA, MODALIDADE APLICAÇÃO E ELEMENTO DESPESA COM DESDOBRAMENTO DAS NATUREZAS DE DESPESA

R\$

CÓDIGO	ESPECIFICAÇÃO	DESPESA REALIZADA
3.3.90.39.3936	ALIMENTACAO E/OU HOSPEDAGEM DE NAO SERVIDORES	9.110,50
3.3.90.39.3940	FOTOGRAFIA, CINEGRAFIA, SOM E PROJECAO	21.950,00
3.3.90.39.3942	ESTAGIARIOS E MONITORES	237.047,82
3.3.90.39.3946	PROFILAXIA VEGETAL E/OU ANIMAL	77.281,34
3.3.90.39.3948	MULTAS	75.592,92
3.3.90.39.3952	DESPESAS BANCARIAS	20.000,00
3.3.90.39.3954	VISTORIA, INSPECAO, CLASSIFICACAO E AFERICAO	4.241,60
3.3.90.39.3955	MAO-DE-OBRA SUPLETIVA	15.273.686,17
3.3.90.39.3978	TRANSPORTE DE NAO SERVIDORES	1.512,15
3.3.90.39.3979	TELEFONIA FIXA	169.916,43
3.3.90.39.3980	TELEFONIA MOVEI	18.245,10
3.3.90.39.3982	ARMAZENAGENS, FRETES E/OU CARRETOS	58.000,00
3.3.90.39.3984	LIMPEZA E HIGIENE	55.344,00
3.3.90.39.3991	SERVICOS TECNICOS PROFISSIONAIS	8.745.177,91
3.3.90.41	CONTRIBUICOES	46.526,32
3.3.90.41.4106	ENCARGOS COM ASSOCIACOES	46.526,32
3.3.90.46	AUXILIO-ALIMENTACAO	1.259.688,65
3.3.90.46.4601	AUXILIO-REFEICAO - RPPS	1.085.131,90
3.3.90.46.4603	ETAPAS DE ALIMENTACAO	174.556,75
3.3.90.47	OBRIGACOES TRIBUTARIAS E CONTRIBUTIVAS	1.365.716,43
3.3.90.47.4702	PROGRAMA DE FORMACAO DO PATRIMONIO DO SERVIDOR PUBLICO-PASEP	1.352.307,40
3.3.90.47.4707	TAXAS PELA PRESTACAO DE SERVICOS	13.134,70
3.3.90.47.4717	IMPOSTO SOBRE A PROPRIEDADE DE VEICULOS AUTOMOTORES	274,33
3.3.90.49	AUXILIO-TRANSPORTE	138.971,11
3.3.90.49.4901	AUXILIO TRANSPORTE - PCIVIL RPPS	138.971,11
3.3.90.91	SENTENCAS JUDICIAIS	10.181,40
3.3.90.91.9101	PAGAMENTO DETERMINADO POR SENTENCAS JUDICIAIS	2.515,28
3.3.90.91.9103	PAGAMENTO DETERMINADO POR SENTENCAS JUDICIAIS - ISENTAS DE TRIBUTACAO	7.666,12
3.3.90.92	DESPESAS DE EXERCICIOS ANTERIORES	3.660.190,38
3.3.90.92.1402	DIARIAS DE VIAGEM	184,50
3.3.90.92.3002	SINALIZACAO, IDENTIFICACAO E SEGURANCA	54.000,00
3.3.90.92.3702	VIGILANCIA E/OU ZELADORIA	130.369,44
3.3.90.92.3948	MULTAS	510,78
3.3.90.92.3991	SERVICOS TECNICOS PROFISSIONAIS	2.455,80
3.3.90.92.9101	PAGAMENTO DETERMINADO POR SENTENCAS JUDICIAIS	3.472.669,86
3.3.90.93	INDENIZACOES E RESTITUICOES	40.072,08
3.3.90.93.9305	INDENIZACOES	8.117,40
3.3.90.93.9306	RESTITUICAO DE RECEITAS	31.954,68
4.0.00.00	DESPESA CAPITAL	1.312.767,29
4.4.00.00	INVESTIMENTOS	822.070,00
4.4.90.00	APLICACOES DIRETAS	822.070,00
4.4.90.52	EQUIPAMENTOS E MATERIAL PERMANENTE	822.070,00
4.4.90.52.5201	VEICULOS E/OU EQUIPAMENTOS PARA VEICULOS RODOVIARIOS DE TRACAO MECANICA	152.200,00
4.4.90.52.5220	TELECOMUNICACOES	416,00
4.4.90.52.5228	EQUIPAMENTOS DE PROCESSAMENTO DE DADOS E MICROFILMAGEM	13.954,00
4.4.90.52.5234	MATERIAIS E EQUIPAMENTOS DE SINALIZACAO NAUTICA	655.500,00
4.6.00.00	AMORTIZACAO DA DIVIDA	490.697,29
4.6.90.00	APLICACOES DIRETAS	490.697,29
4.6.90.71	PRINCIPAL DA DIVIDA CONTRATUAL RESGATADO	490.697,29
4.6.90.71.7111	DEBITOS PARCELADOS - PASEP	476.394,67
4.6.90.71.7113	OUTROS DEBITOS PARCELADOS	14.302,62
TOTAL GERAL ==>		118.818.149,42

* RESUMO *

PESSOAL E ENCARGOS SOCIAIS	=>	60.369.594,71
JUROS E ENCARGOS DA DÍVIDA	=>	0,00
OUTRAS DESPESAS CORRENTES	=>	57.135.787,42
TOTAL DAS DESPESAS CORRENTES	=>	117.505.382,13

INVESTIMENTOS	=>	822.070,00
INVERSÕES FINANCEIRAS	=>	0,00
AMORTIZAÇÃO DA DÍVIDA	=>	490.697,29
RESERVA DE CONTINGÊNCIA	=>	0,00
TOTAL DAS DESPESAS DE CAPITAL	=>	1.312.767,29
TOTAL GERAL	=>	118.818.149,42

PORTO ALEGRE, 31 DE DEZEMBRO DE 2017

JANIR SOUZA BRANCO
DIRETOR SUPERINTENDENTE
CPF: 732.840.680/15

JOSE RINALDO RODRIGUES AVILA
CONTADOR
CRCRS N. 05053306
CPF: 471.939.800/68

EXERCÍCIO DE 2017		SUPERINTENDENCIA PORTO DE RIO GRANDE						RFPE039/00001
DEMONSTRATIVO DA DESPESA REALIZADA POR ÓRGÃO SEGUNDO OS GRUPOS DE DESPESA COM DESDOBRAMENTO POR FONTE DE RECURSO								
R\$								
ESPECIFICAÇÃO	GRUPOS DE DESPESA							
	PESSOAL E ENCARGOS SOCIAIS	JUROS E ENCARGOS DA DÍVIDA	OUTRAS DESPESAS CORRENTES	INVESTIMENTOS	INVERSÕES FINANCEIRAS	AMORTIZAÇÃO DA DÍVIDA	RESERVA DE CONTINGÊNCIA	TOTAL
43 SUPERINTENDENCIA DO PORTO DE RIO GRANDE	60.369.594,71		57.135.787,42	822.070,00		490.697,29		118.818.149,42
PROPRIOS DA AUTARQUIA	60.369.594,71		55.841.787,42	14.370,00		490.697,29		116.716.449,42
TESOURO-VINCULADOS POR LEI				152.200,00				152.200,00
TESOURO-VINCULADOS PELA CONSTITUICAO			1.294.000,00	655.500,00				1.949.500,00
TOTAL	60.369.594,71		57.135.787,42	822.070,00		490.697,29		118.818.149,42

PORTO ALEGRE, 31 DE DEZEMBRO DE 2017

JANIRA SOUZA BRANCO
DIRETOR SUPERINTENDENTE
CPF: 732.840.680/15

JOSÉ RINALDO RODRIGUES AVILA
CONTADOR
CRCRS N. 05053306
CPF: 471.939.800/68

EXERCÍCIO DE 2017		SUPERINTENDENCIA PORTO DE RIO GRANDE							RFPÉ040/00001
DEMONSTRATIVO DA DESPESA REALIZADA POR FUNÇÃO SEGUNDO OS GRUPOS DE DESPESA COM DESDOBRAMENTO DAS FONTES DE RECURSO									R\$
ESPECIFICAÇÃO	GRUPOS DE DESPESA								
	PESSOAL E ENCARGOS SOCIAIS	JUROS E ENCARGOS DA DÍVIDA	OUTRAS DESPESAS CORRENTES	INVESTIMENTOS	INVERSÕES FINANCEIRAS	AMORTIZAÇÃO DA DÍVIDA	RESERVA DE CONTINGÊNCIA	TOTAL	
10 SAUDE	760.732,36							760.732,36	
PROPRIOS DA AUTARQUIA	760.732,36							760.732,36	
26 TRANSPORTE	36.984.645,92		52.260.556,68	822.070,00				90.067.272,60	
PROPRIOS DA AUTARQUIA	36.984.645,92		50.966.556,68	14.370,00				87.965.572,60	
TESOURO-VINCULADOS POR LEI				152.200,00				152.200,00	
TESOURO-VINCULADOS PELA CONSTITUICAO			1.294.000,00	655.500,00				1.949.500,00	
28 ENCARGOS ESPECIAIS	22.624.216,43		4.875.230,74			490.697,29		27.990.144,46	
PROPRIOS DA AUTARQUIA	22.624.216,43		4.875.230,74			490.697,29		27.990.144,46	
TOTAL	60.369.594,71		57.135.787,42	822.070,00		490.697,29		118.818.149,42	
RESUMO									
PROPRIOS DA AUTARQUIA	60.369.594,71		55.841.787,42	14.370,00		490.697,29		116.716.449,42	
TESOURO-VINCULADOS POR LEI				152.200,00				152.200,00	
TESOURO-VINCULADOS PELA CONSTITUICAO			1.294.000,00	655.500,00				1.949.500,00	
TOTAL	60.369.594,71		57.135.787,42	822.070,00		490.697,29		118.818.149,42	

PORTO ALEGRE, 31 DE DEZEMBRO DE 2017

JANIR SOUZA BRANCO
DIRETOR SUPERINTENDENTE
CPF: 722.840.880/15

JOSE RINALDO RODRIGUES AVILA
CONTADOR
CRCAS N. 05053106
CPF: 471.935.840/68

NOTAS EXPLICATIVAS


1 - A nota explicativa sobre os Passivos Contingentes atendendo disposto no art. 3º da Instrução Normativa 07, publicada no Diário Oficial do Estado em 28 de dezembro de 2016, conforme ofício circular CAGE/GAB Nº001/2018 de 03.01.2018.


1.1 – Os valores que compõem o saldo da Conta Contábil – 7.4.1.1.1.01.0508 – Controle dos Passivos Contingentes foram reconduzido do encerramento do exercício de 2016, pelo motivo que a SUPRG encaminhou em 10 de janeiro de 2018 o Of. Nº 015/2018-Gab., ao Subsecretario da Fazenda, Sr. Antônio Kehrwald, solicitando prorrogação de prazo para apresentação do relatório.

2 - O saldo de R\$ 936,924,32 da conta contábil 1.1.5.6.1.01.01.0111 – Almojarifados estão de acordo com os relatórios do movimento de entradas e saídas do exercício de 2017. Estas contas possuem controles e movimentos nas suas próprias unidades. Neste exercício não foram constituídas as devidas comissões de inventários de Estoques.

1.1.5.6.1.01.01.0111 – ALMOXARIFADOS	R\$ 936.924,32
ALMOXARIFADO 01 -	R\$ 906.655,30
ALMOXARIFADO 02 -	R\$ 20.919,22
ALMOXARIFADO 03 -	R\$ 504,00
ALMOXARIFADO 04 -	R\$ 4.407,30
ALMOXARIFADO 05 -	R\$ 4.438,50
ALMOXARIFADO 06 -	R\$ 0,00

Rio Grande, RS, de 31.12.2017.


JANIR SOUZA BRANCO
DIRETOR SUPERINTENDENTE
CPF nº 732.840.680-15


JOSE RINALDO RODRIGUES AVILA
CONTADOR CRCRS N. 05053306
CPF nº 471.939.800-68

**Departamento Estadual
de Trânsito
DETRAN**

EXERCÍCIO DE 2017

DETRAN

DEMONSTRAÇÃO DA RECEITA E DA DESPESA SEGUNDO AS CATEGORIAS ECONÔMICAS

RFPE035/00001

ANEXO N. 1

RECEITA		DESPESA	
TÍTULOS	R\$	TÍTULOS	R\$
RECEITAS CORRENTES		DESPESA CORRENTE	
RECEITA TRIBUTARIA	1.283.483.226,31	PESSOAL E ENCARGOS SOCIAIS	115.313.268,16
RECEITA PATRIMONIAL	1.913,69	OUTRAS DESPESAS CORRENTES	611.777.690,85
RECEITA DE SERVICOS	97.983.372,08		
TRANSFERENCIAS CORRENTES	8.639.361,50	SOMA.....	727.090.959,01
OUTRAS RECEITAS CORRENTES	118.734.707,23		
		SUPERAVIT DO ORÇAMENTO CORRENTE	781.751.621,80
SOMA.....	1.508.842.580,81	TOTAL.....	1.508.842.580,81
TOTAL.....	1.508.842.580,81	DESPESA CAPITAL	
		INVESTIMENTOS	1.868.200,66
		SOMA.....	1.868.200,66
		SUPERAVIT	779.883.421,14
		TOTAL.....	1.508.842.580,81
RESUMO			
RECEITAS CORRENTES.....	1.508.842.580,81	DESPESAS CORRENTES.....	727.090.959,01
RECEITAS DE CAPITAL.....	0,00	DESPESAS DE CAPITAL.....	1.868.200,66
DEFICIT.....	0,00	SUPERAVIT.....	779.883.421,14
TOTAL.....	1.508.842.580,81	TOTAL.....	1.508.842.580,81

PORTO ALEGRE, 31 DE DEZEMBRO DE 2017

ILDO MARIO SZINVELSKI
DIRETOR-GERAL
CPF: 234.709.920/53

RODRIGO CHIES
DIRETOR ADMINISTRATIVO E FINANCEIRO
CPF: 910.581.040/04

MOACYR JOSE WINCK JUNIOR
COORDENADOR DA CONTABILIDADE
CRCRS N. 08224608
CPF: 735.808.800/04

0000 4

EXERCÍCIO DE 2017	DETRAN	RFPE006/00001
DEMONSTRAÇÃO DA DESPESA REALIZADA POR FUNÇÕES, SUBFUNÇÕES, PROGRAMAS, PROJETOS E ATIVIDADES		ANEXO N.6
		RS

ÓRGÃO: 44 - DEPARTAMENTO ESTADUAL DE TRANSITO

U.O.: 44.01 - DEPARTAMENTO ESTADUAL DE TRANSITO

CÓDIGO	ESPECIFICAÇÃO	PROJETOS	ATIVIDADES	TOTAL
04	ADMINISTRACAO		676.753.062,43	676.753.062,43
04.0122	ADMINISTRACAO GERAL		670.942.048,99	670.942.048,99
04.0122.0138	PROGRAMA DE APOIO ADMINISTRATIVO		120.082.533,07	120.082.533,07
04.0122.0467	SERVICOS TECNICOS E DE MODERNIZACAO DE TRANSITO		550.859.515,92	550.859.515,92
04.0125	NORMATIZACAO FISCALIZACAO		367.513,37	367.513,37
04.0125.0466	DECADA DE Acao PELA SEGURANCA NO TRANSITO		367.513,37	367.513,37
04.0131	COMUNICACAO SOCIAL		5.443.500,07	5.443.500,07
04.0131.0466	DECADA DE Acao PELA SEGURANCA NO TRANSITO		5.443.500,07	5.443.500,07

TOTAL DA U.O. =>		676.753.062,43	676.753.062,43
------------------	--	----------------	----------------

U.O.: 44.33 - ENCARGOS GERAIS DO DEPARTAMENTO ESTADUAL DE TRANSITO
--

10	SAUDE		2.244.168,81	2.244.168,81
10.0122	ADMINISTRACAO GERAL		2.244.168,81	2.244.168,81
10.0122.0369	ENCARGOS ESPECIAIS		2.244.168,81	2.244.168,81
28	ENCARGOS ESPECIAIS		49.961.928,43	49.961.928,43
28.0273	PREVIDENCIA COMPLEMENTAR		1.446,19	1.446,19
28.0273.0369	ENCARGOS ESPECIAIS		1.446,19	1.446,19
28.0846	OUTROS ENCARGOS ESPECIAIS		49.960.482,24	49.960.482,24
28.0846.0369	ENCARGOS ESPECIAIS		49.960.482,24	49.960.482,24

TOTAL DA U.O. =>		52.206.097,24	52.206.097,24
------------------	--	---------------	---------------

TOTAL DO ÓRGÃO =>		728.959.159,67	728.959.159,67
-------------------	--	----------------	----------------

PORTO ALEGRE, 31 DE DEZEMBRO DE 2017

ILDO MARIO SZINVELSKI
 DIRETOR-GERAL
 CPF: 234.709.920/53

RODRIGO CHIES
 DIRETOR ADMINISTRATIVO E FINANCEIRO
 CPF: 910.581.040/04

MOACYR JOSE WINCK JUNIOR
 COORDENADOR DA CONTABILIDADE
 CRCRS N. 08224608
 CPF: 735.808.800/04

5

EXERCÍCIO DE 2017	DETRAN	RFPE009/00001
PROGRAMA DE TRABALHO DO GOVERNO		ANEXO N. 7
DEMONSTRATIVO DE FUNÇÕES, SUBFUNÇÕES E PROGRAMAS POR PROJETOS E ATIVIDADES		RS

CÓDIGO	ESPECIFICAÇÃO	PROJETOS	ATIVIDADES	TOTAL
04	ADMINISTRACAO		676.753.062,43	676.753.062,43
04.0122	ADMINISTRACAO GERAL		670.942.048,99	670.942.048,99
04.0122.0138	PROGRAMA DE APOIO ADMINISTRATIVO		120.082.533,07	120.082.533,07
04.0122.0467	SERVICOS TECNICOS E DE MODERNIZACAO DE TRANSITO		550.859.515,92	550.859.515,92
04.0125	NORMATIZACAO FISCALIZACAO		367.513,37	367.513,37
04.0125.0466	DECADA DE ACAO PELA SEGURANCA NO TRANSITO		367.513,37	367.513,37
04.0131	COMUNICACAO SOCIAL		5.443.500,07	5.443.500,07
04.0131.0466	DECADA DE ACAO PELA SEGURANCA NO TRANSITO		5.443.500,07	5.443.500,07
10	SAUDE		2.244.168,81	2.244.168,81
10.0122	ADMINISTRACAO GERAL		2.244.168,81	2.244.168,81
10.0122.0369	ENCARGOS ESPECIAIS		2.244.168,81	2.244.168,81
28	ENCARGOS ESPECIAIS		49.961.928,43	49.961.928,43
28.0273	PREVIDENCIA COMPLEMENTAR		1.446,19	1.446,19
28.0273.0369	ENCARGOS ESPECIAIS		1.446,19	1.446,19
28.0846	OUTROS ENCARGOS ESPECIAIS		49.960.482,24	49.960.482,24
28.0846.0369	ENCARGOS ESPECIAIS		49.960.482,24	49.960.482,24
TOTAL GERAL =>		0,00	728.959.159,67	728.959.159,67

PORTO ALEGRE, 31 DE DEZEMBRO DE 2017

ILDO MARIO SZINVELSKI
DIRETOR-GERAL
CPF: 234.709.920/53

RODRIGO CHIES
DIRETOR ADMINISTRATIVO E FINANCEIRO
CPF: 910.561.040/04

MOACYR JOSE WINCK JUNIOR
COORDENADOR DA CONTABILIDADE
CRCRS N. 08224608
CPF: 735.808.800/04

EXERCÍCIO DE 2017	DETRAN	RFPE029/00001
DEMONSTRAÇÃO DA DESPESA POR FUNÇÕES, SUBFUNÇÕES E PROGRAMAS CONFORME O VÍNCULO COM OS RECURSOS		ANEXO N.8
		RS

CÓDIGO	ESPECIFICAÇÃO	ORDINÁRIO	VINCULADO	TOTAL
04	ADMINISTRACAO	603.187.331,20	73.565.731,23	676.753.062,43
04.0122	ADMINISTRACAO GERAL	603.187.331,20	67.754.717,79	670.942.048,99
04.0122.0138	PROGRAMA DE APOIO ADMINISTRATIVO	114.512.381,36	5.570.151,71	120.082.533,07
04.0122.0467	SERVICOS TECNICOS E DE MODERNIZACAO DE TRANSITO			
		488.674.949,84	62.184.566,08	550.859.515,92
04.0125	NORMATIZACAO FISCALIZACAO		367.513,37	367.513,37
04.0125.0466	DECADA DE ACAO PELA SEGURANCA NO TRANSITO		367.513,37	367.513,37
04.0131	COMUNICACAO SOCIAL		5.443.500,07	5.443.500,07
04.0131.0466	DECADA DE ACAO PELA SEGURANCA NO TRANSITO		5.443.500,07	5.443.500,07
10	SAUDE	2.244.168,81		2.244.168,81
10.0122	ADMINISTRACAO GERAL	2.244.168,81		2.244.168,81
10.0122.0369	ENCARGOS ESPECIAIS	2.244.168,81		2.244.168,81
28	ENCARGOS ESPECIAIS	49.667.562,43	294.366,00	49.961.928,43
28.0273	PREVIDENCIA COMPLEMENTAR	1.446,19		1.446,19
28.0273.0369	ENCARGOS ESPECIAIS	1.446,19		1.446,19
28.0846	OUTROS ENCARGOS ESPECIAIS	49.666.116,24	294.366,00	49.960.482,24
28.0846.0369	ENCARGOS ESPECIAIS	49.666.116,24	294.366,00	49.960.482,24
TOTAL GERAL =>		655.099.062,44	73.860.097,23	728.959.159,67

PORTO ALEGRE, 31 DE DEZEMBRO DE 2017

ILDO MARIO SZINVELSKI
DIRETOR-GERAL
CPF: 234.709.920/53

RODRIGO CHIES
DIRETOR ADMINISTRATIVO E FINANCEIRO
CPF: 910.581.040/04

MOACYR JOSE WINCK JUNIOR
COORDENADOR DA CONTABILIDADE
CRCRS N. 08224608
CPF: 735.808.800/04

EXERCÍCIO DE 2017

DETRAN

RFPE025/00001

DEMONSTRATIVO DA DESPESA POR ÓRGÃO E FUNÇÕES

ANEXO N.9

R\$

FUNÇÕES	ADMINISTRACAO	SAUDE	ENCARGOS ESPECIAIS	TOTAL
ÓRGÃOS				
PODER LEGISLATIVO				
PODER JUDICIARIO				
MINISTERIO PUBLICO				
DEFENSORIA PUBLICA				
PODER EXECUTIVO				
DEPARTAMENTO ESTADUAL DE TRANSITO	676.753.062,43	2.244.168,81	49.961.928,43	728.959.159,67
SOMA.....	676.753.062,43	2.244.168,81	49.961.928,43	728.959.159,67
TOTAL.....	676.753.062,43	2.244.168,81	49.961.928,43	728.959.159,67

PORTO ALEGRE, 31 DE DEZEMBRO DE 2017

ILDO MARIO SZINVELSKI
DIRETOR-GERAL
CPF: 234.709.920/53

RODRIGO CHIES
DIRETOR ADMINISTRATIVO E FINANCEIRO
CPF: 910.581.040/04

MOACYR JOSE WINCK JUNIOR
COORDENADOR DA CONTABILIDADE
CRCRS N. 08224608
CPF: 735.808.800/04

CÓDIGO	ESPECIFICAÇÃO	ORÇADA	ARRECADADA	DIFERENÇA
1000.00.00.0000	RECEITAS CORRENTES	1.347.304.194,00	1.508.842.580,81	161.538.386,81
1100.00.00.0000	RECEITA TRIBUTARIA	1.177.582.086,00	1.283.483.226,31	105.901.140,31
1120.00.00.0000	TAXAS	1.177.582.086,00	1.283.483.226,31	105.901.140,31
1122.00.00.0000	TAXAS PELA PRESTACAO DE SERVICOS	1.177.582.086,00	1.283.483.226,31	105.901.140,31
1122.99.00.0000	OUTRAS TAXAS PELA PRESTACAO DE SERVICOS	1.177.582.086,00	1.283.483.226,31	105.901.140,31
1122.99.99.0000	DIVERSAS TAXAS PELA PRESTACAO DE SERVICOS	1.177.582.086,00	1.283.483.226,31	105.901.140,31
1300.00.00.0000	RECEITA PATRIMONIAL	0,00	1.913,69	1.913,69
1320.00.00.0000	RECEITAS DE VALORES MOBILIARIOS	0,00	1.913,69	1.913,69
1325.00.00.0000	REMUNERACAO DE DEPOSITOS BANCARIOS	0,00	1.913,69	1.913,69
1325.02.00.0000	REMUNERACAO DE DEPOSITO DE RECURSOS NAO VINCULADOS	0,00	1.913,69	1.913,69
1325.02.99.0000	DIVERSAS REMUNERACOES DE DEPOSITOS BANCARIOS NAO VINCULADOS	0,00	1.913,69	1.913,69
1600.00.00.0000	RECEITA DE SERVICOS	98.714.851,00	97.983.372,08	731.478,92-
1600.13.00.0000	SERVICOS ADMINISTRATIVOS	18.714.851,00	17.720.017,37	994.833,63-
1600.13.07.0000	SERVICOS DE FOTOCOPIAS OU COPIAS HELIOGRAFICAS	0,00	1.856,00	1.856,00
1600.13.99.0000	DIVERSOS SERVICOS ADMINISTRATIVOS	18.714.851,00	17.718.161,37	996.689,63-
1600.99.00.0000	OUTROS SERVICOS	80.000.000,00	80.263.354,71	263.354,71
1600.99.99.0000	DIVERSOS SERVICOS	80.000.000,00	80.263.354,71	263.354,71
1700.00.00.0000	TRANSFERENCIAS CORRENTES	10.000.000,00	8.639.361,50	1.360.638,50-
1760.00.00.0000	TRANSFERENCIAS DE CONVENIOS	10.000.000,00	8.639.361,50	1.360.638,50-
1764.00.00.0000	TRANSFERENCIAS DE CONVENIOS DE INSTITUICOES PRIVADAS	10.000.000,00	8.639.361,50	1.360.638,50-
1764.99.00.0000	OUTRAS TRANSFERENCIAS DE CONVENIOS DE INSTUICOES PRIVADAS	10.000.000,00	8.639.361,50	1.360.638,50-
1764.99.99.0000	DIVERSAS TRANSFERENCIAS DE CONVENIOS DE INSTITUICOES PRIVADAS	10.000.000,00	8.639.361,50	1.360.638,50-
1900.00.00.0000	OUTRAS RECEITAS CORRENTES	61.007.257,00	118.734.707,23	57.727.450,23
1910.00.00.0000	MULTAS E JUROS DE MORA	60.000.000,00	91.238.762,57	31.238.762,57
1919.00.00.0000	MULTAS DE OUTRAS ORIGENS	60.000.000,00	91.238.762,57	31.238.762,57
1919.15.00.0000	MULTAS PREVISTAS NA LEGISLACAO DE TRANSITO	60.000.000,00	90.479.446,88	30.479.446,88
1919.15.99.0000	DIVERSAS MULTAS PREVISTAS NA LEGISLACAO DE TRANSITO	60.000.000,00	90.479.446,88	30.479.446,88
1919.27.00.0000	MULTAS E JUROS PREVISTOS EM CONTRATOS	0,00	759.315,69	759.315,69
1919.27.99.0000	MULTAS E JUROS PREVISTOS EM CONTRATOS - OUTROS	0,00	759.315,69	759.315,69
1920.00.00.0000	RECURSOS	520.000,00	25.747.950,03	25.227.950,03
1921.00.00.0000	INDENIZACOES E RESTITUICOES	0,00	28.846,47	28.846,47
1921.06.00.0000	INDENIZACOES	0,00	24.278,55	24.278,55
1921.06.99.0000	INDENIZACOES POR DANOS CAUSADOS AO PATRIMONIO PUBLICO	0,00	24.278,55	24.278,55
1921.99.00.0000	DIVERSAS INDENIZACOES POR DANOS CAUSADOS AO PATRIMONIO PUBLICO	0,00	24.278,55	24.278,55
1921.99.99.0000	OUTRAS INDENIZACOES	0,00	4.567,92	4.567,92
1921.99.99.0000	DIVERSAS INDENIZACOES	0,00	4.567,92	4.567,92
1922.00.00.0000	RESTITUICOES	520.000,00	25.719.103,56	25.199.103,56
1922.99.00.0000	OUTRAS RESTITUICOES	520.000,00	25.719.103,56	25.199.103,56
1922.99.99.0000	DIVERSAS RESTITUICOES	520.000,00	25.719.103,56	25.199.103,56
1990.00.00.0000	RECEITAS DIVERSAS	487.257,00	1.747.994,63	1.260.737,63
1990.03.00.0000	RECEITAS DECORRENTES DE ALIENACAO DE BENS	0,00	270.852,12	270.852,12
1990.03.01.0000	APREENDIDOS	0,00	270.852,12	270.852,12
1990.98.00.0000	RECEITA DE ALIENACAO DE MERCADORIAS APREENDIDAS	0,00	12.889,85	12.889,85
1990.98.99.0000	OUTRAS RECEITAS EVENTUAIS	0,00	12.889,85	12.889,85
1990.99.00.0000	DIVERSAS RECEITAS EVENTUAIS	0,00	12.889,85	12.889,85
1990.99.02.0000	OUTRAS RECEITAS	487.257,00	1.464.252,66	976.995,66
1990.99.97.0000	ANULACAO DE RESTOS A PAGAR DE RECURSOS NAO VINCULADOS	0,00	626.045,97	626.045,97
1990.99.99.0000	ANULACAO DE RESTOS A PAGAR DE OUTROS RECURSOS	0,00	67.729,42	67.729,42
1990.99.99.0000	OUTRAS RECEITAS DIVERSAS	487.257,00	770.477,27	283.220,27
TOTAL		1.347.304.194,00	1.508.842.580,81	161.538.386,81

PORTO ALEGRE, 31 DE DEZEMBRO DE 2017

ILDO MARIO SZYNIELSKI
DIRETOR-GERAL
CPF: 234.709.920/53

RODRIGO CHIES
DIRETOR ADMINISTRATIVO E FINANCEIRO
CPF: 910.581.040/04

MOACYR JOSE WINCK JUNIOR
COORDENADOR DA CONTABILIDADE
CGRS N. 08224608
CPF: 735.808.800/04

EXERCÍCIO DE 2017	DETRAN	RFPE026/00001
	COMPARATIVO DA DESPESA AUTORIZADA COM A REALIZADA	ANEXO N.11
		R\$

TÍTULOS	DESPESA CORRENTE	DESPESA DE CAPITAL	TOTAL
DEPARTAMENTO ESTADUAL DE TRANSITO			
DESPESA FIXADA	647.355.974,00	4.650.000,00	652.005.974,00
CRÉDITOS ESPECIAIS	500.000,00	0,00	500.000,00
CRÉDITOS EXTRAORDINÁRIOS	0,00	0,00	0,00
SUPLEMENTAÇÕES	118.775.500,00	2.000.000,00	120.775.500,00
REDUÇÕES	2.500.000,00	0,00	2.500.000,00
DESPESA AUTORIZADA	764.131.474,00	6.650.000,00	770.781.474,00
DESPESA REALIZADA	727.090.959,01	1.868.200,66	728.959.159,67
DIFERENÇA	37.040.514,99	4.781.799,34	41.822.314,33
TOTAL GERAL			
DESPESA FIXADA			652.005.974,00
CRÉDITOS ESPECIAIS			500.000,00
CRÉDITOS EXTRAORDINÁRIOS			0,00
SUPLEMENTAÇÕES			120.775.500,00
REDUÇÕES			2.500.000,00
DESPESA AUTORIZADA			770.781.474,00
DESPESA REALIZADA			728.959.159,67
DIFERENÇA			41.822.314,33

CRÉDITOS ESPECIAIS E EXTRAORDINÁRIOS CONSIDERADOS PELO SEU VALOR DE ABERTURA, ESTANDO AS RESPECTIVAS ALTERAÇÕES COMPUTADAS NAS SUPLEMENTAÇÕES E REDUÇÕES.

PORTO ALEGRE, 31 DE DEZEMBRO DE 2017

ILDO MARIO SZINVELSKI
DIRETOR-GERAL
CPF: 234.709.920/53

RODRIGO CHIES
DIRETOR ADMINISTRATIVO E FINANCEIRO
CPF: 910.581.040/04

Moacyr Jose Winck Junior
MOACYR JOSE WINCK JUNIOR
COORDENADOR DA CONTABILIDADE
CRCRS N. 08224608
CPF: 735.808.800/04

RFPE075/00001

<p style="text-align: center;">DETRAN BALANÇO ORÇAMENTÁRIO ORÇAMENTOS FISCAL E DA SEGURIDADE SOCIAL</p>				
				Exercício: 2017
RECEITAS ORÇAMENTÁRIAS	Previsão Inicial (a)	Previsão Atualizada (b)	Receitas Realizadas (c)	Saldo (d) = (c-b)
Receitas Correntes (I)	1.347.304.194,00	1.347.304.194,00	1.508.842.580,81	161.538.386,81
Receita Tributária	1.177.582.086,00	1.177.582.086,00	1.283.483.226,31	105.901.140,31
Receita Patrimonial	-	-	1.913,69	1.913,69
Receita de Serviços	98.714.851,00	98.714.851,00	97.983.372,08	(731.478,92)
Transferências Correntes	10.000.000,00	10.000.000,00	8.639.361,50	(1.360.638,50)
Outras Receitas Correntes	61.007.257,00	61.007.257,00	118.734.707,23	57.727.450,23
Recursos Arrecadados em Exercícios Anteriores (III)	-	-	-	-
SUBTOTAL DAS RECEITAS (IV) = (I + II + III)	1.347.304.194,00	1.347.304.194,00	1.508.842.580,81	161.538.386,81
Operações de Crédito/Refinanciamento (V)	-	-	-	-
Operações de Crédito Internas	-	-	-	-
Mobiliária	-	-	-	-
Contratual	-	-	-	-
Operações de Crédito Externas	-	-	-	-
Mobiliária	-	-	-	-
Contratual	-	-	-	-
SUBTOTAL COM REFINANCIAMENTO (VI) = (IV+V)	1.347.304.194,00	1.347.304.194,00	1.508.842.580,81	161.538.386,81
Déficit (VII)	-	-	-	-
TOTAL (VIII) = (VI + VII)	1.347.304.194,00	1.347.304.194,00	1.508.842.580,81	161.538.386,81
Saldos de Exercícios Anteriores (Utilizados Para Créditos Adicionais)	-	-	-	-
Superávit Financeiro	-	-	-	-
Reabertura de Créditos Adicionais	-	-	-	-

DESPESAS ORÇAMENTÁRIAS	Dotação Inicial (e)	Dotação Atualizada (f)	Despesas Empenhadas (g)	Despesas Liquidadas (h)	Despesas Pagas (i)	Saldo da Dotação (j) = (f-g)
Despesa Corrente (IX)	647.355.974,00	764.131.474,00	727.090.959,01	674.053.882,39	665.869.199,74	37.040.514,99
Pessoal e Encargos Sociais	122.813.819,00	122.813.819,00	115.313.268,16	115.125.342,45	115.120.028,17	7.500.550,84
Outras Despesas Correntes	524.542.155,00	641.317.655,00	611.777.690,85	558.928.539,94	550.749.171,57	29.539.964,15
Despesa Capital (X)	4.650.000,00	6.650.000,00	1.868.200,66	526.991,09	526.991,09	4.781.799,34
Investimentos	4.650.000,00	6.650.000,00	1.868.200,66	526.991,09	526.991,09	4.781.799,34
SUBTOTAL DAS DESPESAS (XIII)=(IX + X + XI + XII)	652.005.974,00	770.781.474,00	728.959.159,67	674.580.873,48	666.396.190,83	41.822.314,33
Amortização da Dívida/Refinanciamento (XIV)	-	-	-	-	-	-
Amortização da Dívida Interna	-	-	-	-	-	-
Dívida Mobiliária	-	-	-	-	-	-
Outras Dívidas	-	-	-	-	-	-
Amortização da Dívida Externa	-	-	-	-	-	-
Dívida Mobiliária	-	-	-	-	-	-
Outras Dívidas	-	-	-	-	-	-
SUBTOTAL COM REFINANCIAMENTO (XV) = (XIII + XIV)	652.005.974,00	770.781.474,00	728.959.159,67	674.580.873,48	666.396.190,83	41.822.314,33
Superávit (XVI)	-	-	779.883.421,14	-	-	(779.883.421,14)
TOTAL (XVII) = (XV + XVI)	652.005.974,00	770.781.474,00	1.508.842.580,81	674.580.873,48	666.396.190,83	(738.061.106,81)

DETRAN						
EXECUÇÃO DE RESTOS A PAGAR NÃO PROCESSADOS						
Exercício: 2017						
	Inscritos		Liquidados	Pagos	Cancelados	Saldo
	Em Exercícios Anteriores (a)	Em 31 de Dezembro do Exercício Anterior (b)				
Despesa Corrente	1.103,20	23.509.591,94	22.822.031,48	22.822.031,48	687.560,46	1.103,20
Pessoal e Encargos Sociais	-	167.350,38	155.733,35	155.733,35	11.617,03	-
Outras Despesas Correntes	1.103,20	23.342.241,56	22.666.298,13	22.666.298,13	675.943,43	1.103,20
Despesa Capital	-	18.886,00	18.886,00	18.886,00	-	-
Investimentos	-	18.886,00	18.886,00	18.886,00	-	-
TOTAL	1.103,20	23.528.477,94	22.840.917,48	22.840.917,48	687.560,46	1.103,20

DETRAN						
EXECUÇÃO DE RESTOS A PAGAR PROCESSADOS E NÃO PROCESSADOS LIQUIDADOS						
Exercício: 2017						
	Inscritos		Pagos	Cancelados	Saldo	
	Em Exercícios Anteriores (a)	Em 31 de Dezembro do Exercício Anterior (b)				
Despesa Corrente	81.931,98	12.476.375,01	12.468.520,10	6.214,93	83.571,96	
Pessoal e Encargos Sociais	80.020,79	90.759,45	87.527,04	1.162,52	82.090,68	
Outras Despesas Correntes	1.911,19	12.385.615,56	12.380.993,06	5.052,41	1.481,28	
Despesa Capital	-	-	-	-	-	
Investimentos	-	-	-	-	-	
TOTAL	81.931,98	12.476.375,01	12.468.520,10	6.214,93	83.571,96	

PORTO ALEGRE, 31 DE DEZEMBRO DE 2017

ILDO MARIO SZINVELSKI
DIRETOR-GERAL
CPF: 234.709.920-53

RODRIGO CHIES
DIRETOR ADMINISTRATIVO E FINANCEIRO
CPF: 910.581.040-04

MOACYR JOSE WINCK JUNIOR
COORDENADOR DA CONTABILIDADE
CRCRS N. 08224608
CPF: 735.808.800-04

RFPE076/00001

DETRAN
BALANÇO FINANCEIRO

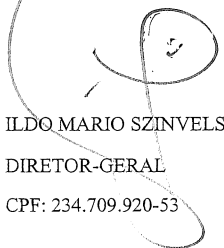
Exercício: 2017

INGRESSOS

	Nota	Exercício Atual	Exercício Anterior
Receita Orçamentária (I)		1.508.842.580,81	1.316.993.484,46
Ordinários		1.193.123.091,73	1.048.032.438,99
Vinculada		315.719.489,08	268.961.045,47
Transferências Voluntárias de Outros Entes		8.649.866,18	10.111.074,45
Fundos Estaduais		307.069.622,90	258.849.971,02
Transferências Financeiras Recebidas (II)		134,12	131.989,44
Transferências Recebidas para a Execução Orçamentária		-	-
Transferências Recebidas Independentes de Execução Orçamentária		134,12	131.989,44
Transferências Recebidas para Aportes de recursos para o RPPS		-	-
Transferências Recebidas para Aportes de recursos para o RGPS		-	-
Recebimentos Extraorçamentários (III)		1.014.194.148,15	761.486.748,80
Inscrição Restos a Pagar Processados		8.178.467,72	12.465.346,77
Inscrição Restos a Pagar Não Processados		53.690.725,73	21.697.618,15
Depósitos Restituíveis e Valores Vinculados		952.313.484,28	726.558.098,55
Outros Recebimentos Extraorçamentários		11.470,42	765.685,33
Saldo do Exercício Anterior (IV)		331.191.761,07	241.157.901,10
Caixa e Equivalentes de Caixa		331.191.761,07	241.157.901,10
Depósitos Restituíveis e Valores Vinculados		-	-
TOTAL (V)=(I + II + III + IV)		2.854.228.624,15	2.319.770.123,80

DISPÊNDIOS			Exercício: 2017	
	Nota	Exercício Atual	Exercício Anterior	
Despesa Orçamentária (VI)		728.959.159,67	630.079.132,83	
Ordinários		652.854.893,63	622.463.689,53	
Vinculada		76.104.266,04	7.615.443,30	
Saúde		2.244.168,81	2.324.246,26	
Transferências Voluntárias de Outros Entes		2.907.585,87	649.506,99	
Fundos Estaduais		70.952.511,36	4.641.690,05	
Transferências Financeiras Concedidas (VII)		793.974.443,12	596.292.519,11	
Transferências Concedidas para a Execução Orçamentária		-	-	
Transferências Concedidas Independentes de Execução Orçamentária		793.974.443,12	596.292.519,11	
Transferências Concedidas para Aportes de recursos para o RPPS		-	-	
Transferências Concedidas para Aportes de recursos para o RGPS		-	-	
Pagamentos Extraorçamentários (VIII)		989.560.995,41	762.206.710,79	
Pagamentos de Restos a Pagar Processados		12.468.520,10	8.730.019,15	
Pagamentos de Restos a Pagar Não Processados		22.840.917,48	29.524.033,30	
Depósitos Restituíveis e Valores Vinculados		951.544.527,56	721.572.971,12	
Outros Pagamentos Extraorçamentários		2.707.030,27	2.379.687,22	
Saldo para o Exercício Seguinte (IX)		341.734.025,95	331.191.761,07	
Caixa e Equivalentes de Caixa		341.734.025,95	331.191.761,07	
Depósitos Restituíveis e Valores Vinculados		-	-	
TOTAL (X) = (VI + VII + VIII + IX)		2.854.228.624,15	2.319.770.123,80	

PORTO ALEGRE, 31 DE DEZEMBRO DE 2017


 ILDO MARIO SZINVELSKI

DIRETOR-GERAL

CPF: 234.709.920-53


 RODRIGO CHIES

DIRETOR ADMINISTRATIVO E FINANCEIRO

CPF: 910.581.040-04


 MOACYR JOSE WINCK JUNIOR

COORDENADOR DA CONTABILIDADE

CRCRS N. 08224608

CPF: 735.808.800-04

DETRAN			
BALANÇO PATRIMONIAL			
		Exercício: 2017	
	Nota	Exercício Atual	Exercício Anterior
ATIVO		-	-
Ativo Circulante		-	-
Caixa e Equivalentes de Caixa		341.734.025,95	331.191.761,07
Creditos a Curto Prazo		1.685.751,52	1.058.447,36
Estoques		120.273,48	77.245,38
Total do Ativo Circulante		343.540.050,95	332.327.453,81
Ativo Nao-circulante		-	-
Imobilizado		10.579.651,68	10.345.957,36
Total do Ativo Não Circulante		10.579.651,68	10.345.957,36
TOTAL DO ATIVO		354.119.702,63	342.673.411,17
PASSIVO E PATRIMONIO LIQUIDO		-	-
Passivo Circulante		-	-
Obrigacoes Trabalhistas, Previdenciarias e Assistenciais a Pagar a Curto Prazo		7.643.296,93	145.300,06
Fornecedores e Contas a Pagar a Curto Prazo		7.036.328,21	12.174.870,20
Obrigacoes Fiscais a Curto Prazo		-	-
Obrigacoes de Reparticao a Outros Entes		-	-
Demais Obrigacoes a Curto Prazo		30.670.664,91	32.046.864,00
Total do Passivo Circulante		45.350.290,05	44.367.034,26
Passivo Nao-circulante		-	-
Obrigacoes Trabalhistas, Previdenciarias e Assistenciais a Pagar a Longo Prazo		65.854.215,75	866.662,88
Provisoes a Longo Prazo		1.100.620,77	127.500,16
Total do Passivo Não Circulante		66.954.836,52	994.163,04
Patrimonio Liquido		-	-
Resultados Acumulados		241.814.576,06	297.312.213,87
Total do Patrimonio Liquido		241.814.576,06	297.312.213,87
TOTAL DO PASSIVO E DO PATRIMÔNIO LÍQUIDO		354.119.702,63	342.673.411,17

DETRAN		
QUADRO DOS ATIVOS E PASSIVOS FINANCEIROS E PERMANENTES (Lei nº 4.320/1964)		
	Exercício Atual	Exercício: 2017 Exercício Anterior
Ativo (I)	-	-
Ativo Financeiro	343.415.777,47	332.246.208,43
Ativo Permanente	10.703.925,16	10.427.202,74
Total do Ativo	354.119.702,63	342.673.411,17
Passivo (II)	-	-
Passivo Financeiro	93.157.072,30	67.896.615,40
Passivo Permanente	73.527.443,66	994.163,04
Total do Passivo	166.684.515,96	68.890.778,44
Saldo Patrimonial (III) = (I - II)	187.435.186,67	273.782.632,73

DETRAN		
QUADRO DAS CONTAS DE COMPENSAÇÃO (Lei nº 4.320/1964)		
	Exercício Atual	Exercício: 2017 Exercício Anterior
Atos Potenciais Ativos	-	-
Garantias e Contragarantias Recebidas	-	-
Direitos Conveniados e Outros Instrumentos Congeneres	-	-
Direitos Contratuais	-	-
Outros Atos Potenciais Ativos	399.949,72	93.068,02
Total dos Atos Potenciais Ativos	399.949,72	93.068,02
Atos Potenciais Passivos	-	-
Garantias e Contragarantias Concedidas	-	-
Obrigacoes Conveniadas e Outros Instrumentos Congeneres	-	-
Obrigacoes Contratuais	-	-
Outros Atos Potenciais Passivos	-	23.273.188,25
Total dos Atos Potenciais Passivos	-	23.273.188,25



RFPE077/00003

DETRAN
QUADRO DO SUPERÁVIT / DÉFICIT FINANCEIRO
(Lei nº 4.320/1964)

FONTES DE RECURSO	Exercício: 2017	
	Exercício Atual	Exercício Anterior
01 Ordinários	(872.672.363,32)	(616.722.083,61)
06 Transferências Voluntárias de Outros Entes	66.711.634,03	60.969.353,72
08 Fundos Estaduais	1.056.219.434,46	820.102.322,92
<i>Total das Fontes de Recursos</i>	<i>250.258.705,17</i>	<i>264.349.593,03</i>

PORTO ALEGRE, 31 DE DEZEMBRO DE 2017

ILDO MARIO SZINVELSKI

DIRETOR-GERAL

CPF: 234.709.920-53

RODRIGO CHIES

DIRETOR ADMINISTRATIVO E FINANCEIRO

CPF: 910.581.040-04



MOACYR JOSE WINCK JUNIOR

COORDENADOR DA CONTABILIDADE

CRCRS N. 08224608

CPF: 735.808.800-04

RFPE078/00001

DETRAN			
DEMONSTRAÇÃO DAS VARIAÇÕES PATRIMONIAIS			
	Nota	Exercício Atual	Exercício: 2017 Exercício Anterior
Variações Patrimoniais Aumentativas		-	-
Impostos, Taxas e Contribuições de Melhoria		1.283.483.226,31	1.128.190.527,11
Exploração e Venda de Bens, Serviços e Direitos		97.983.947,20	105.877.656,32
Variações Patrimoniais Aumentativas Financeiras		1.913,69	17.363,37
Transferências e Delegações Recebidas		8.639.495,62	10.240.508,12
Valorização e Ganhos Com Ativos		5.875.353,57	43.069,86
Outras Variações Patrimoniais Aumentativas		118.046.571,65	70.968.559,19
Total das Variações Patrimoniais Aumentativas (I)		1.514.030.508,04	1.315.337.683,97
Variações Patrimoniais Diminutivas		-	-
Pessoal e Encargos		122.903.707,85	121.341.847,14
Benefícios Previdenciários e Assistenciais		4.758,33	-
Uso de Bens, Serviços e Consumo de Capital Fixo		543.059.114,91	488.875.039,91
Variações Patrimoniais Diminutivas Financeiras		0,63	2.602,40
Transferências e Delegações Concedidas		793.993.499,40	596.304.362,86
Desvalorização e Perda de Ativos e Incorporação de Passivos		70.949.189,69	807.976,95
Tributárias		25.285.127,52	21.382.388,66
Outras Variações Patrimoniais Diminutivas		2.262.822,17	1.578.419,78
Total das Variações Patrimoniais Diminutivas (II)		1.558.458.220,50	1.230.292.637,70
RESULTADO PATRIMONIAL DO PERÍODO (III) = (I - II)		(44.427.712,46)	85.045.046,27

DETRAN			
Anexo I - Impostos, Taxas e Contribuições de Melhoria			
		Exercício Atual	Exercício: 2017 Exercício Anterior
VARIAÇÕES PATRIMONIAIS AUMENTATIVAS		-	-
Impostos, Taxas e Contribuições de Melhoria		-	-
Taxas		1.283.483.226,31	1.128.190.527,11
Total de Impostos, Taxas e Contribuições de Melhoria		1.283.483.226,31	1.128.190.527,11

DETRAN			
Anexo III - Exploração e Venda de Bens, Serviços e Direitos			
		Exercício Atual	Exercício: 2017 Exercício Anterior
VARIAÇÕES PATRIMONIAIS AUMENTATIVAS		-	-
Exploração e Venda de Bens, Serviços e Direitos		-	-
Exploração de Bens e Direitos e Prestação de Serviços		97.983.947,20	105.877.656,32

Total de Exploracao e Venda de Bens, Servicos e Direitos

97.983.947,20

105.877.656,32

DETRAN

Anexo IV - Variações Patrimoniais Aumentativas Financeiras

	Exercício: 2017	
	Exercício Atual	Exercício Anterior
VARIAÇÕES PATRIMONIAIS AUMENTATIVAS	-	-
Variacoes Patrimoniais Aumentativas Financeiras	-	-
Juros e Encargos de Mora	-	31,14
Remuneracao de Depositos Bancarios e Aplicacoes Financeiras	1.913,69	17.332,23
Total de Variacoes Patrimoniais Aumentativas Financeiras	1.913,69	17.363,37

DETRAN

Anexo V - Transferências e Delegações Recebidas

	Exercício: 2017	
	Exercício Atual	Exercício Anterior
VARIAÇÕES PATRIMONIAIS AUMENTATIVAS	-	-
Transferencias e Delegacoes Recebidas	-	-
Transferencias Intragovernamentais	134,12	131.989,44
Transferencias das Instituicoes Privadas	8.639.361,50	10.108.518,68
Total de Transferencias e Delegacoes Recebidas	8.639.495,62	10.240.508,12

DETRAN

Anexo VI - Valorização e Ganhos com Ativos e Desincorporação de Passivos

	Exercício: 2017	
	Exercício Atual	Exercício Anterior
VARIAÇÕES PATRIMONIAIS AUMENTATIVAS	-	-
Valorizacao e Ganhos Com Ativos	-	-
Ganhos Com Incorporacao de Ativos	5.875.353,57	43.069,86
Total de Valorizacao e Ganhos Com Ativos	5.875.353,57	43.069,86

DETRAN

Anexo VII - Outras Variações Patrimoniais Aumentativas

	Exercício: 2017	
	Exercício Atual	Exercício Anterior
VARIAÇÕES PATRIMONIAIS AUMENTATIVAS	-	-
Outras Variacoes Patrimoniais Aumentativas	-	-
Reversao de Provisoes e Ajustes de Perdas	-	-



RFPE078/00003

Diversas Variacoes Patrimoniais Aumentativas	118.046.571,65	70.968.559,19
Total de Outras Variacoes Patrimoniais Aumentativas	118.046.571,65	70.968.559,19

DETRAN		
Anexo VIII - Pessoal e Encargos		
	Exercício Atual	Exercício: 2017 Exercício Anterior
VARIAÇÕES PATRIMONIAIS DIMINUTIVAS	-	-
Pessoal e Encargos	-	-
Remuneracao a Pessoal	100.072.765,27	98.813.898,17
Encargos Patronais	21.776.628,16	21.541.495,94
Beneficios a Pessoal	1.006.532,31	872.177,95
Outras Variacoes Patrimoniais Diminutivas - Pessoal e Encargos	47.782,11	114.275,08
Total de Pessoal e Encargos	122.903.707,85	121.341.847,14

DETRAN		
Anexo IX - Benefícios Previdenciários e Assistenciais		
	Exercício Atual	Exercício: 2017 Exercício Anterior
VARIAÇÕES PATRIMONIAIS DIMINUTIVAS	-	-
Benefícios Previdenciários e Assistenciais	-	-
Outros Benefícios Previdenciários e Assistenciais	4.758,33	-
Total de Benefícios Previdenciários e Assistenciais	4.758,33	-

DETRAN		
Anexo X - Uso de Bens, Serviços e Consumo de Capital Fixo		
	Exercício Atual	Exercício: 2017 Exercício Anterior
VARIAÇÕES PATRIMONIAIS DIMINUTIVAS	-	-
Uso de Bens, Serviços e Consumo de Capital Fixo	-	-
Uso de Material de Consumo	1.407.583,73	1.030.325,07
Serviços	541.651.531,18	487.844.714,84
Total de Uso de Bens, Serviços e Consumo de Capital Fixo	543.059.114,91	488.875.039,91

DETRAN		
Anexo XI - Variações Patrimoniais Diminutivas Financeiras		
	Exercício Atual	Exercício: 2017 Exercício Anterior
VARIAÇÕES PATRIMONIAIS DIMINUTIVAS	-	-

Variacoes Patrimoniais Diminutivas Financeiras	-	-
Juros e Encargos de Mora	0,63	-
Outras Variacoes Patrimoniais Diminutivas - Financeiras	-	2.602,40
Total de Variacoes Patrimoniais Diminutivas Financeiras	0,63	2.602,40

DETRAN		
Anexo XII - Transferências e Delegações Concedidas		
	Exercício Atual	Exercício Anterior
VARIAÇÕES PATRIMONIAIS DIMINUTIVAS	-	-
Transferencias e Delegacoes Concedidas	-	-
Transferencias Intragovernamentais	793.974.443,12	596.292.519,11
Transferencias Inter Governamentais	19.056,28	11.843,75
Total de Transferencias e Delegacoes Concedidas	793.993.499,40	596.304.362,86

DETRAN		
Anexo XIII - Desvalorização e perda de Ativos e Incorporação de Passivos		
	Exercício Atual	Exercício Anterior
VARIAÇÕES PATRIMONIAIS DIMINUTIVAS	-	-
Desvalorizacao e Perda de Ativos e Incorporacao de Passivos	-	-
Perdas Involuntarias	3.337,71	-
Incorporacao de Passivos	64.987.552,87	320.019,30
Desincorporacao de Ativos	5.958.299,11	487.957,65
Total de Desvalorizacao e Perda de Ativos e Incorporacao de Passivos	70.949.189,69	807.976,95

DETRAN		
Anexo XIV - Tributárias		
	Exercício Atual	Exercício Anterior
VARIAÇÕES PATRIMONIAIS DIMINUTIVAS	-	-
Tributarias	-	-
Impostos, Taxas e Contribuicoes de Melhoria	2.432,77	594,52
Contribuicoes	25.282.694,75	21.381.794,14
Total de Tributarias	25.285.127,52	21.382.388,66



RFPE078/00005

DETRAN

Anexo XVI - Outras Variações Patrimoniais Diminutivas

		Exercício: 2017	
		Exercício Atual	Exercício Anterior
VARIAÇÕES PATRIMONIAIS DIMINUTIVAS		-	-
Outras Variacoes Patrimoniais Diminutivas		-	-
Vpd de Constituicao de Provisoes		973.120,61	49.359,13
Diversas Variacoes Patrimoniais Diminutivas		1.289.701,56	1.529.060,65
Total de Outras Variacoes Patrimoniais Diminutivas		2.262.822,17	1.578.419,78

DETRAN
DEMONSTRAÇÃO DAS VARIAÇÕES PATRIMONIAIS

	Nota	Exercício Atual	Exercício Anterior
Exercício: 2017			
VARIAÇÕES PATRIMONIAIS AUMENTATIVAS		-	-
Impostos, Taxas e Contribuições de Melhoria		1.283.483.226,31	1.128.190.527,11
Taxas		1.283.483.226,31	1.128.190.527,11
Exploração e Venda de Bens, Serviços e Direitos		97.983.947,20	105.877.656,32
Exploração de Bens e Direitos e Prestação de Serviços		97.983.947,20	105.877.656,32
Variáveis Patrimoniais Aumentativas Financeiras		1.913,69	17.363,37
Juros e Encargos de Mora		-	31,14
Remuneração de Depósitos Bancários e Aplicações Financeiras		1.913,69	17.332,23
Transferências e Delegações Recebidas		8.639.495,62	10.240.508,12
Transferências Intragovernamentais		134,12	131.989,44
Transferências das Instituições Privadas		8.639.361,50	10.108.518,68
Valorização e Ganhos Com Ativos		5.875.353,57	43.069,86
Ganhos Com Incorporação de Ativos		5.875.353,57	43.069,86
Outras Variáveis Patrimoniais Aumentativas		118.046.571,65	70.968.559,19
Reversão de Provisões e Ajustes de Perdas		-	-
Diversas Variáveis Patrimoniais Aumentativas		118.046.571,65	70.968.559,19
Total das Variações Patrimoniais Aumentativas (I)		1.514.030.508,04	1.315.337.683,97
VARIAÇÕES PATRIMONIAIS DIMINUTIVAS		-	-
Pessoal e Encargos		122.903.707,85	121.341.847,14
Remuneração a Pessoal		100.072.765,27	98.813.898,17
Encargos Patronais		21.776.628,16	21.541.495,94
Benefícios a Pessoal		1.006.532,31	872.177,95
Outras Variáveis Patrimoniais Diminutivas - Pessoal e Encargos		47.782,11	114.275,08
Benefícios Previdenciários e Assistenciais		4.758,33	-
Outros Benefícios Previdenciários e Assistenciais		4.758,33	-
Uso de Bens, Serviços e Consumo de Capital Fixo		543.059.114,91	488.875.039,91
Uso de Material de Consumo		1.407.583,73	1.030.325,07
Serviços		541.651.531,18	487.844.714,84
Variáveis Patrimoniais Diminutivas Financeiras		0,63	2.602,40
Juros e Encargos de Mora		0,63	-
Outras Variáveis Patrimoniais Diminutivas - Financeiras		-	2.602,40

RFPE078/00007

Transferencias e Delegacoes Concedidas	793.993.499,40	596.304.362,86
Transferencias Intragovernamentais	793.974.443,12	596.292.519,11
Transferencias Inter Governamentais	19.056,28	11.843,75
Desvalorizacao e Perda de Ativos e Incorporacao de Passivos	70.949.189,69	807.976,95
Perdas Involuntarias	3.337,71	-
Incorporacao de Passivos	64.987.552,87	320.019,30
Desincorporacao de Ativos	5.958.299,11	487.957,65
Tributarias	25.285.127,52	21.382.388,66
Impostos, Taxas e Contribuicoes de Melhoria	2.432,77	594,52
Contribuicoes	25.282.694,75	21.381.794,14
Outras Variacoes Patrimoniais Diminutivas	2.262.822,17	1.578.419,78
Vpd de Constituicao de Provisoes	973.120,61	49.359,13
Diversas Variacoes Patrimoniais Diminutivas	1.289.701,56	1.529.060,65
Total das Variações Patrimoniais Diminutivas (II)	1.558.458.220,50	1.230.292.637,70
RESULTADO PATRIMONIAL DO PERÍODO (III) = (I - II)	(44.427.712,46)	85.045.046,27

PORTO ALEGRE, 31 DE DEZEMBRO DE 2017

ILDO MARIO SZINVELSKI
DIRETOR-GERAL
CPF: 234.709.920-53

RODRIGO CHIES
DIRETOR ADMINISTRATIVO E FINANCEIRO
CPF: 910.581.040-04

MOACYR JOSE WINCK JUNIOR
COORDENADOR DA CONTABILIDADE
CRCRS N. 08224608
CPF: 735.808.800-04

DETRAN
DEMONSTRAÇÃO DOS FLUXOS DE CAIXA

	Exercício Atual	Exercício: 2017 Exercício Anterior
FLUXOS DE CAIXA DAS ATIVIDADES OPERACIONAIS		
Ingressos	1.508.148.939,54	1.318.654.711,41
Receitas derivadas e originárias	1.499.509.443,92	1.305.043.077,75
Transferências correntes recebidas	8.639.495,62	10.240.508,12
Outros ingressos operacionais	-	3.371.125,54
Valores Restituíveis Líquidos – Extraorçamentários	-	-
Desembolsos	1.497.060.797,57	1.228.504.670,69
Pessoal e Demais Despesas	701.140.695,04	632.200.307,83
Transferências concedidas	793.993.499,40	596.304.362,86
Outros desembolsos operacionais	1.926.603,13	-
<i>Fluxo de caixa líquido das atividades operacionais (I)</i>	<i>11.088.141,97</i>	<i>90.150.040,72</i>
FLUXOS DE CAIXA DAS ATIVIDADES DE INVESTIMENTO		
Ingressos	-	-
Alienação de bens	-	-
Amortização de empréstimos e financiamentos concedidos	-	-
Outros ingressos de investimentos	-	-
Desembolsos	545.877,09	116.180,75
Aquisição de ativo não circulante	545.877,09	116.180,75
Concessão de empréstimos e financiamentos	-	-
Outros desembolsos de investimentos	-	-
<i>Fluxo de caixa líquido das atividades de investimento (II)</i>	<i>(545.877,09)</i>	<i>(116.180,75)</i>
FLUXOS DE CAIXA DAS ATIVIDADES DE FINANCIAMENTO		
Ingressos	-	-
Operações de Crédito	-	-
Integralização do capital social de empresas dependentes	-	-
Transferências de capital recebidas	-	-
Outros ingressos de financiamentos	-	-
Desembolsos	-	-
Amortização/Refinanciamento da dívida	-	-
Outros desembolsos de financiamentos	-	-
<i>Fluxo de caixa líquido das atividades de financiamento (III)</i>	-	-
GERAÇÃO LÍQUIDA DE CAIXA E EQUIVALENTE DE CAIXA (I+II+III)	10.542.264,88	90.033.859,97
Caixa e Equivalentes de caixa inicial	331.191.761,07	241.157.901,10
Caixa e Equivalente de caixa final	341.734.025,95	331.191.761,07

DETRAN
QUADRO DE RECEITAS DERIVADAS E ORIGINÁRIAS

	Exercício Atual	Exercício: 2017 Exercício Anterior
RECEITAS DERIVADAS E ORIGINÁRIAS		
Receita Tributária	1.283.483.226,31	1.128.190.527,11
Receita de Contribuições	-	-
Receita Patrimonial	-	3.354.548,64
Receita Agropecuária	-	-
Receita Industrial	-	-
Receita de Serviços	97.983.372,08	102.523.107,68
Remuneração das Disponibilidades	1.913,69	17.332,23
Outras Receitas Derivadas e Originárias	118.040.931,84	70.957.562,09
Total das Receitas Derivadas e Originárias	1.499.509.443,92	1.305.043.077,75

DETRAN
QUADRO DE TRANSFERÊNCIAS RECEBIDAS E CONCEDIDAS

	Exercício Atual	Exercício: 2017 Exercício Anterior
TRANSFERÊNCIAS RECEBIDAS		
Intergovernamentais	-	-
da União	-	-
de Estados e Distrito Federal	-	-
de Municípios	-	-
Intragovernamentais	134,12	131.989,44
Outras transferências recebidas	8.639.361,50	10.108.518,68
Total das Transferências Recebidas	8.639.495,62	10.240.508,12
TRANSFERÊNCIAS CONCEDIDAS		
Intergovernamentais	19.056,28	11.843,75
a União	-	-
a Estados e Distrito Federal	-	-
a Municípios	19.056,28	11.843,75
Intragovernamentais	793.974.443,12	596.292.519,11
Outras transferências concedidas	-	-
Total das Transferências Concedidas	793.993.499,40	596.304.362,86

20
Amo

RFPE079/00003

DETRAN

QUADRO DE DESEMBOLSOS DE PESSOAL E DEMAIS DESPESAS POR FUNÇÃO

	Exercício: 2017	
	Exercício Atual	Exercício Anterior
Administracao	652.543.337,21	599.176.262,41
Previdencia Social	-	4.407.896,54
Saude	2.244.168,81	2.313.008,27
Encargos Especiais	46.353.189,02	26.303.140,61
<i>Total dos Desembolsos de Pessoal e Demais Despesas por Função</i>	<i>701.140.695,04</i>	<i>632.200.307,83</i>

PORTO ALEGRE, 31 DE DEZEMBRO DE 2017

ILDO MARIO SZINVELSKI

DIRETOR-GERAL

CPF: 234.709.920-53

RODRIGO CHIES

DIRETOR ADMINISTRATIVO E FINANCEIRO

CPF: 910.581.040-04



MOACYR JOSE WINCK JUNIOR

COORDENADOR DA CONTABILIDADE

CRCRS N. 08224608

CPF: 735.808.800-04

23/01/2018

21
Am

CÓDIGO	ESPECIFICAÇÃO	DESPESA REALIZADA
3.0.00.00	DESPESA CORRENTE	727.090.959,01
3.1.00.00	PESSOAL E ENCARGOS SOCIAIS	115.313.268,16
3.1.90.00	APLICACOES DIRETAS	95.224.369,08
3.1.90.07	CONTRIBUICAO A ENTIDADES FECHADAS DE PREVIDENCIA	1.445,56
3.1.90.07.0701	CONTRIBUICAO PATRONAL PREVIDENCIA COMPLEMENTAR RS PREV	1.445,56
3.1.90.11	VENCIMENTOS E VANTAGENS FIXAS-PESSOAL CIVIL	93.191.859,68
3.1.90.11.1102	VENCIMENTO, SALARIO E SUBSIDIO - RPPS	43.425.661,71
3.1.90.11.1103	13 VENCIMENTO - RPPS	6.232.197,84
3.1.90.11.1104	GRATIFICACOES - RPPS	28.306.487,83
3.1.90.11.1105	VANTAGENS TEMPORAIS - RPPS	5.049.868,29
3.1.90.11.1108	JETON	3.010.631,94
3.1.90.11.1111	PROVISAO PARA O DECIMO TERCEIRO VENCIMENTO - ATIVO CIVIL - RPPS	17.972,79
3.1.90.11.1116	ABONO FAMILIA - CIVIL	204.675,62
3.1.90.11.1118	VENCIMENTO, SALARIO E SUBSIDIO - RGPS	2.703.867,15
3.1.90.11.1119	13 VENCIMENTO - RGPS	477.935,55
3.1.90.11.1120	GRATIFICACOES - RGPS	3.696.695,44
3.1.90.11.1123	PROVISAO PARA O DECIMO TERCEIRO VENCIMENTO - ATIVO CIVIL - RGPS	65.865,52
3.1.90.13	OBRIGACOES PATRONAIS	1.662.907,70
3.1.90.13.1304	CONTRIBUICAO PREVIDENCIARIA	1.659.583,49
3.1.90.13.1317	MULTAS SOBRE OBRIGACOES PATRONAIS - RGPS	3.323,58
3.1.90.13.1319	JUROS E ENCARGOS DE MORA SOBRE CONTRIBUICOES PREVIDENCIARIAS	0,63
3.1.90.92	DESPESAS DE EXERCICIOS ANTERIORES	320.374,03
3.1.90.92.1108	JETON	317.403,90
3.1.90.92.1304	CONTRIBUICAO PREVIDENCIARIA	2.970,13
3.1.90.94	INDENIZACOES E RESTITUICOES TRABALHISTAS	47.782,11
3.1.90.94.9402	INDENIZACOES TRABALHISTAS - PESSOAL CIVIL	47.782,11
3.1.91.00	TRANSFERENCIA INTRAGOVERNAMENTAL	20.088.899,08
3.1.91.13	OBRIGACOES PATRONAIS	20.088.899,08
3.1.91.13.1301	CONTRIBUICAO AO IPERGS PARA ASSISTENCIA MEDICA - RPPS	2.068.340,71
3.1.91.13.1310	CONTRIBUICAO PREVIDENCIARIA S/ATIVOS - RPPS	13.025.743,14
3.1.91.13.1311	CONTRIBUICAO PREVIDENCIARIA S/INATIVOS - RPPS	285.786,80
3.1.91.13.1315	FUNDOPREV-CIVIL S/ATIVOS	4.533.200,33
3.1.91.13.1318	CONTRIBUICAO AO IPERGS PARA ASSISTENCIA MEDICA - RGPS	175.828,10
3.3.00.00	OUTRAS DESPESAS CORRENTES	611.777.690,85
3.3.40.00	TRANSFERENCIAS A MUNICIPIOS	19.056,28
3.3.40.81	DISTRIBUICAO DE RECEITAS	19.056,28
3.3.40.81.8105	MULTAS DE TRANSITO	19.056,28
3.3.90.00	APLICACOES DIRETAS	611.700.274,32
3.3.90.08	OUTROS BENEFICIOS ASSISTENCIAS	4.758,33
3.3.90.08.0803	AUXILIO FUNERAL	4.758,33
3.3.90.14	DIARIAS-CIVIL	3.849.031,08
3.3.90.14.1402	DIARIAS DE VIAGEM	3.832.317,16
3.3.90.14.1407	DIARIAS DE VIAGEM PARA FORA DO ESTADO	16.713,92
3.3.90.30	MATERIAL DE CONSUMO	1.553.621,84
3.3.90.30.3002	SINALIZACAO, IDENTIFICACAO E SEGURANCA	283.379,80
3.3.90.30.3004	COMBUSTIVEIS E LUBRIFICANTES	546.179,32
3.3.90.30.3009	MATERIAL DE EXPEDIENTE	320.415,91
3.3.90.30.3010	ACONDICIONAMENTO E/OU EMBALAGEM	17.600,00
3.3.90.30.3011	ALOJAMENTO, LAVANDERIA, COPA E/OU COZINHA	6.286,25
3.3.90.30.3013	MANUTENC, IDENTIFICAC, UTILIZAC E CONSERVAC DE BENS MOVEIS E EQUIPAMS	551,90
3.3.90.30.3014	MATERIAL DIDATICO	872,62
3.3.90.30.3018	PRODUTOS FARMACEUTICOS E ODONTOLOGICOS	1.980,00
3.3.90.30.3021	VESTUARIO E/OU UNIFORME	5.889,00
3.3.90.30.3028	LIMPEZA E HIGIENE	8.948,90
3.3.90.30.3029	DIVULGACAO PROMOCIONAL OU INSTITUCIONAL	24.900,00
3.3.90.30.3031	PROCESSAMENTO DE DADOS E MICROFILMAGEM	7.967,78
3.3.90.30.3032	CONSERVACAO DE BENS IMOVEIS	327.850,36
3.3.90.30.3041	MATERIAIS - AUXILIO A VITIMAS DE INTEMPÉRIES	800,00
3.3.90.33	PASSAGENS E DESPESAS COM LOCOMOCAO	97.868,18
3.3.90.33.3302	TRANSPORTE DE PESSOAL	29.264,41
3.3.90.33.3304	TRANSPORTE DE PESSOAL POR VIA AEREA	68.603,77
3.3.90.36	OUTROS SERVICOS DE TERCEIROS - PESSOA FISICA	59.221.613,13
3.3.90.36.3611	HONORARIOS	59.221.613,13
3.3.90.37	LOCACAO DE MAO-DE-OBRA	9.029.957,82
3.3.90.37.3702	VIGILANCIA E/OU ZELADORIA	1.095.920,23
3.3.90.37.3703	SERVICOS GERAIS	2.438.382,41
3.3.90.37.3704	SERVICOS TECNICOS	494.053,46
3.3.90.37.3706	SERVICOS DE APOIO ADMINISTRATIVO	5.001.601,72
3.3.90.39	OUTROS SERVICOS DE TERCEIROS-PESSOA JURIDICA	497.136.168,28
3.3.90.39.3901	AGUA E ESGOTO	26.093,18
3.3.90.39.3902	DIVULGACAO PROMOCIONAL OU INSTITUCIONAL	5.443.500,07
3.3.90.39.3903	ASSINATURA DE PERIODICOS E RECORTES	5.506,50
3.3.90.39.3907	ORGANIZACAO FEIRAS AMOSTRAS, CONGRESSOS, SEMINARIOS, SIMPOSIOS E CONGENERES	50.000,00
3.3.90.39.3909	SERVICOS PRESTADOS PELOS CREDENCIADOS DETRAN/RS - CFC/CRVA/CRD	276.502.267,60
3.3.90.39.3916	DESPESAS PEQUENAS DE PRONTO PAGAMENTO	98.368,24
3.3.90.39.3918	ENERGIA ELETRICA	159.271,88
3.3.90.39.3920	LOCACAO DE IMOVEIS	2.120.324,25
3.3.90.39.3921	LOCACAO DE MAQUINAS E EQUIPAMENTOS	398.673,49
3.3.90.39.3924	PROCESSAMENTO DE DADOS	63.726.772,21
3.3.90.39.3926	SEGUROS	49.327,10
3.3.90.39.3929	COMUNICACAO	99.623.597,26

EXERCÍCIO DE 2017

DETRAN

RFPE017/00002

DEMONSTRATIVO DA DESPESA REALIZADA POR CAT. ECONÔMICA, GRUPO NAT. DESPESA, MODALIDADE APLICAÇÃO E ELEMENTO DESPESA COM
DESDOBRAMENTO DAS NATUREZAS DE DESPESA

R\$

CÓDIGO	ESPECIFICAÇÃO	DESPESA REALIZADA
3.3.90.39.3930	CONSERVACAO DE BENS IMOVEIS	288.254,24
3.3.90.39.3931	CONSERVACAO DE BENS MOVEIS E EQUIPAMENTOS	16.950,00
3.3.90.39.3932	CONSERVACAO DE VEICULOS	496.031,58
3.3.90.39.3933	DIVULGACAO OBRIGATORIA	1.616.910,48
3.3.90.39.3934	SERVICOS GRAFICOS	29.523.075,45
3.3.90.39.3935	ENSINO E TREINAMENTO	6.856,00
3.3.90.39.3941	ENCARGOS CONTRATUAIS COM LOCAÇÃO DE IMOVEIS	1.790.848,40
3.3.90.39.3942	ESTAGIARIOS E MONITORES	1.059.107,05
3.3.90.39.3948	MULTAS	922,74
3.3.90.39.3950	CUSTAS JUDICIAIS	4.832,41
3.3.90.39.3952	DESPESAS BANCARIAS	13.060.785,56
3.3.90.39.3954	VISTORIA, INSPECAO, CLASSIFICACAO E AFERICAO	31.979,49
3.3.90.39.3964	CARTEIRAS FUNCIONAIS, CRACHAS CARIMBOS E CERTIFICADOS DIGITAIS	7.849,66
3.3.90.39.3978	TRANSPORTE DE NÃO SERVIDORES	12.672,45
3.3.90.39.3979	TELEFONIA FIXA	696.587,74
3.3.90.39.3980	TELEFONIA MOVEL	96.901,85
3.3.90.39.3982	ARMAZENAGENS, FRETES E/OU CARRETOS	156.000,00
3.3.90.39.3991	SERVICOS TECNICOS PROFISSIONAIS	60.500,00
3.3.90.39.3993	MANUTENCAO DE EQUIPAMENTOS DE PROCESSAMENTO DE DADOS	3.761,40
3.3.90.39.3995	DESCARTE DE MATERIAIS	1.640,00
3.3.90.46	AUXILIO-ALIMENTACAO	628.904,78
3.3.90.46.4601	AUXILIO-REFEICAO - RPPS	446.787,50
3.3.90.46.4606	AUXILIO-REFEICAO - RGPS	182.117,28
3.3.90.47	OBRIGACOES TRIBUTARIAS E CONTRIBUTIVAS	27.990.909,27
3.3.90.47.4701	CONTRIBUICOES PREVIDENCIARIAS - SERVICOS DE TERCEIROS	13.147.537,21
3.3.90.47.4702	PROGRAMA DE FORMACAO DO PATRIMONIO DO SERVIDOR PUBLICO-PASEP	14.840.939,29
3.3.90.47.4707	TAXAS PELA PRESTACAO DE SERVICOS	2.410,40
3.3.90.47.4714	JUROS DE MORA E ATUALIZACAO MONETARIA SOBRE RETENCOES	22,37
3.3.90.49	AUXILIO-TRANSPORTE	24.165,72
3.3.90.49.4901	AUXILIO TRANSPORTE - PCIVIL RPPS	24.165,72
3.3.90.91	SENTENCAS JUDICIAIS	1.020.571,37
3.3.90.91.9101	PAGAMENTO DETERMINADO POR SENTENCAS JUDICIAIS	999.571,37
3.3.90.91.9120	PAGAMENTO DE OBRIGAÇÕES JUDICIAIS NÃO INCLUSAS EM RPV OU PRECATÓRIO	21.000,00
3.3.90.92	DESPESAS DE EXERCICIOS ANTERIORES	10.535.520,42
3.3.90.92.1402	DIARIAS DE VIAGEM	18.285,99
3.3.90.92.3611	HONORARIOS	181.387,92
3.3.90.92.3909	SERVICOS PRESTADOS PELOS CREDENCIADOS DETRAN/RS - CFC/CRVA/CRD	3.434,58
3.3.90.92.3924	PROCESSAMENTO DE DADOS	798.370,22
3.3.90.92.3929	COMUNICACAO	6.565.090,31
3.3.90.92.3933	DIVULGACAO OBRIGATORIA	141.459,45
3.3.90.92.3952	DESPESAS BANCARIAS	1.342.845,31
3.3.90.92.4702	PROGRAMA DE FORMACAO DO PATRIMONIO DO SERVIDOR PUBLICO-PASEP	1.461.823,32
3.3.90.92.9304	RESSARCIMENTO DE DESPESAS COM ALIMENTACAO	3.165,73
3.3.90.92.9305	INDENIZACOES	15.804,72
3.3.90.92.9308	INDENIZACAO PELO USO DE VEICULO PARTICULAR	3.852,87
3.3.90.93	INDENIZACOES E RESTITUICOES	607.184,10
3.3.90.93.9304	RESSARCIMENTO DE DESPESAS COM ALIMENTACAO	259.172,97
3.3.90.93.9305	INDENIZACOES	144.762,29
3.3.90.93.9306	RESTITUICAO DE RECEITAS	124.241,05
3.3.90.93.9308	INDENIZACAO PELO USO DE VEICULO PARTICULAR	79.007,79
3.3.91.00	TRANSFERENCIA INTRAGOVERNAMENTAL	58.360,25
3.3.91.39	OUTROS SERVICOS DE TERCEIROS-PESSOA JURIDICA	58.360,25
3.3.91.39.3904	COMISSOES E/OU TAXA DE ADMINISTRACAO	58.360,25
4.0.00.00	DESPESA CAPITAL	1.868.200,66
4.4.00.00	INVESTIMENTOS	1.868.200,66
4.4.90.00	APLICACOES DIRETAS	1.868.200,66
4.4.90.52	EQUIPAMENTOS E MATERIAL PERMANENTE	140,00
4.4.90.52.5205	EQUIPAMENTOS HOSPITALARES E CIRURGICOS	19.220,00
4.4.90.52.5206	ACAMPAMENTO E CAMPANHA	847,00
4.4.90.52.5208	OFICINA, AJARDINAMENTO E CAMPO	230.694,38
4.4.90.52.5212	MAQUINAS, MOTORES E/OU APARELHOS	265.122,34
4.4.90.52.5214	MOBILIARIO EM GERAL	16.427,94
4.4.90.52.5220	TELECOMUNICACOES	265,00
4.4.90.52.5222	SOM E/OU IMAGEM	1.335.484,00
4.4.90.52.5228	EQUIPAMENTOS DE PROCESSAMENTO DE DADOS E MICROFILMAGEM	
TOTAL GERAL =====>		728.959.159,67

* RESUMO *		
PESSOAL E ENCARGOS SOCIAIS	=>	115.313.268,16
JUROS E ENCARGOS DA DÍVIDA	=>	0,00
OUTRAS DESPESAS CORRENTES	=>	611.777.690,85
TOTAL DAS DESPESAS CORRENTES	=>	727.090.959,01
INVESTIMENTOS	=>	1.868.200,66
INVERSÕES FINANCEIRAS	=>	0,00
AMORTIZAÇÃO DA DÍVIDA	=>	0,00
RESERVA DE CONTINGÊNCIA	=>	0,00
TOTAL DAS DESPESAS DE CAPITAL	=>	1.868.200,66
TOTAL GERAL	=>	728.959.159,67

PORTO ALEGRE, 31 DE DEZEMBRO DE 2017

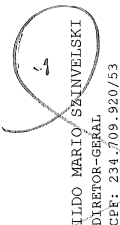
ILDO MARIO SZINVELSKI
DIRETOR-GERAL
CPF: 234.709.920/53

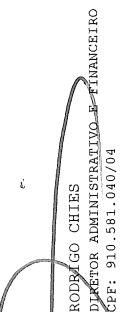
RODRIGO CHIES
DIRETOR ADMINISTRATIVO E FINANCEIRO
CPF: 910.581.040/04

MOACYR JOSE WINCK JUNIOR
COORDENADOR DA CONTABILIDADE
CRCRS N. 08224608
CPF: 735.808.800/04

EXERCÍCIO DE 2017		DETRAN							RFE039/00001	
DEMONSTRATIVO DA DESPESA REALIZADA POR ÓRGÃO SEGUNDO OS GRUPOS DE DESPESA COM DESDOBRAMENTO POR FONTE DE RECURSO									R\$	
ESPECIFICAÇÃO		GRUPOS DE DESPESA							RESERVA DE CONTINGÊNCIA	TOTAL
		PESSOAL E ENCARGOS SOCIAIS	JUROS E ENCARGOS DA DÍVIDA	OUTRAS DESPESAS CORRENTES	INVESTIMENTOS	INVERSÕES FINANCEIRAS	AMORTIZAÇÃO DA DÍVIDA			
44 DEPARTAMENTO ESTADUAL DE TRANSITO		115.313.268,16		611.777.690,85	1.868.200,66				728.959.159,67	
PROPRIOS DA AUTARQUIA		115.313.268,16		610.506.340,32	231.965,32				726.051.573,80	
CONVENIOS				1.271.350,53	1.636.235,34				2.907.585,87	
TOTAL		115.313.268,16		611.777.690,85	1.868.200,66				728.959.159,67	

PORTO ALEGRE, 31 DE DEZEMBRO DE 2017


 TILDO MARIO SZYNVELSKI
 DIRETOR-GERAL
 CPF: 234.709.920/53



 RODRIGO CHIES
 DIRETOR ADMINISTRATIVO E FINANCEIRO
 CPF: 910.581.040/04



 MOACYR JOSE WINCK JUNIOR
 COORDENADOR DA CONTABILIDADE
 CRCRS N. 08224608
 CPF: 735.808.800/04




DETRAN										RPPE040/00001
DEMONSTRATIVO DA DESPESA REALIZADA POR FUNÇÃO SEGUNDO OS GRUPOS DE DESPESA COM DESDOBRAMENTO DAS FONTES DE RECURSO										R\$
ESPECIFICAÇÃO	GRUPOS DE DESPESA							RESERVA DE CONTINGÊNCIA	TOTAL	
	PESSOAL E ENCARGOS SOCIAIS	JUROS E ENCARGOS DA DÍVIDA	OUTRAS DESPESAS CORRENTES	INVESTIMENTOS	INVERSOES FINANCEIRAS	AMORTIZAÇÃO DA DÍVIDA				
04 ADMINISTRACAO	93.557.045,69		581.327.816,08	1.868.200,66					676.753.062,43	
PROPRIOS DA AUTARQUIA	93.557.045,69		580.056.465,55	231.965,32					673.845.476,56	
CONVENIOS			1.271.350,53	1.636.235,34					2.907.585,87	
10 SAUDE	2.244.168,81								2.244.168,81	
PROPRIOS DA AUTARQUIA	2.244.168,81								2.244.168,81	
28 ENCARGOS ESPECIAIS	19.512.053,66		30.449.874,77						49.961.928,43	
PROPRIOS DA AUTARQUIA	19.512.053,66		30.449.874,77						49.961.928,43	
TOTAL	115.313.268,16		611.777.690,85	1.868.200,66					728.959.159,67	
RESUMO										
PROPRIOS DA AUTARQUIA	115.313.268,16		610.506.340,32	231.965,32					726.051.573,80	
CONVENIOS			1.271.350,53	1.636.235,34					2.907.585,87	
TOTAL	115.313.268,16		611.777.690,85	1.868.200,66					728.959.159,67	

PORTO ALEGRE, 31 DE DEZEMBRO DE 2017


 ILDO MARIO SCHMWELSKI
 DIRETOR-GERAL
 CPF: 234.709.920/53


 RODRIGO CHIES
 DIRETOR ADMINISTRATIVO E FINANCEIRO
 CPF: 910.581.040/04


 MOACYR JOSE WINCK JUNIOR
 COORDENADOR DA CONTABILIDADE
 CRCRS N. 08224608
 CPF: 735.806.800/04

NOTAS EXPLICATIVAS ÀS DEMONSTRAÇÕES CONTÁBEIS EM 31 DE DEZEMBRO DE 2017

1 - CONTEXTO OPERACIONAL:

O Departamento Estadual de Trânsito – DETRAN/RS é uma entidade Autárquica, criada pela Lei nº 10.847, de 20 de agosto de 1996, vinculada à Secretaria da Modernização Administrativa e dos Recursos Humanos, de CNPJ 01.935.819/0001-03. Sua sede está situada à Rua Voluntários da Pátria, 1358, na cidade de Porto Alegre.

2 - PASSIVOS CONTINGENTES:

Há R\$ 581.630.608,88 (quinhentos e oitenta e um milhões, seiscentos e trinta mil, seiscentos e oito reais e oitenta e oito centavos) registrados como passivo contingente no ano de 2017 referentes a duas ações judiciais: um mandado de segurança (001/1.08.0038137-1), a obstar a eficácia da Res. DETRAN nº 01/08 e 02/08; e uma Ação Ordinária (001/1.08.0196501-6), para declarar o direito dos Centros de Formação de Condutores - CFC's de receberem o reajuste pela UPF, conforme estabelecido na Portaria DETRAN nº 70/2002 e condenar o DETRAN/RS a pagar as diferenças dos valores entre os preços praticados e os devidos, caso aplicada a Portaria desde janeiro de 2008.

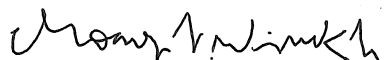
3 - REQUISIÇÕES DE PEQUENO VALOR – RPV's:

Os valores referentes a RPVs ainda não processadas, que foram sequestrados ou bloqueados judicialmente, passaram a ser registrados no ativo desde 2015, de forma provisória, em “responsáveis por pagamentos” (outros créditos a receber e valores a curto prazo). A regularização acontece na medida em que os expedientes contendo estas RPVs são recebidos e processados. O saldo desta conta em 31/12/2017 é de R\$ 1.667.592,81.

4 – VALORES RESTITUÍVEIS:

O saldo de R\$ 28.853.968,78 (vinte e oito milhões, oitocentos e cinquenta e três mil, novecentos e sessenta e oito reais e setenta e oito centavos), registrado como valores restituíveis em 31/12/2017, se refere, em sua maior parte, a dois eventos relevantes que acontecem como rotina no DETRAN/RS. O primeiro é o saldo remanescente de leilão de veículos. Os valores são registrados provisoriamente em receita extraorçamentária (passivo) e regularizados na medida em que o ex-proprietário do veículo solicita a restituição do saldo. O segundo evento é o saldo referente aos valores arrecadados das multas, para futuro repasse aos Órgãos Fiscalizadores de Trânsito e Autuadores, de acordo com as regras de rateio previstas em lei e nos respectivos convênios.

Porto Alegre, 31 de dezembro de 2017.



MOACYR JOSE WINCK JUNIOR
Coordenador da Contabilidade
CRCRS nº. 08224608
CPF: 735.808.800-04

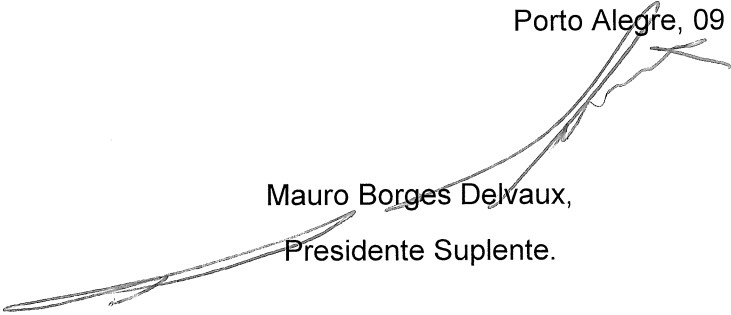
CONSELHO DE ADMINISTRAÇÃO
PARECER N.º CA/02-2018

No uso das atribuições delegadas pela Lei Estadual n. 10.847, de 20 de agosto de 1996, art. 8º, o Conselho de Administração do Departamento Estadual de Trânsito – DETRAN/RS manifesta-se, através de seus membros abaixo, sobre o Balanço Geral desta Autarquia relativo ao exercício, encerrado em 31 de dezembro de 2017, e pela sua aprovação.

Os documentos que compõem os Balanços Orçamentário, Patrimonial, Financeiro e as Demonstrações das Variações Patrimoniais, além de outros demonstrativos, foram elaborados em conformidade com a legislação em vigor.

Os documentos aludidos, considerados nos aspectos legais, formais, operacionais, administrativos e financeiros, apresentam a situação patrimonial e financeira da Autarquia em conformidade, estando aptos a serem encaminhados para auditoria dos órgãos competentes.

Porto Alegre, 09 de março de 2018.



Mauro Borges Delvaux,
Presidente Suplente.



Eduardo Serpa Júnior,
Conselheiro.


Mario Yukio Ikeda,
Conselheiro.

Marcos Coelho Gonçalves Meirelles,
Conselheiro.


Miguel Scarpellini Mattos,
Conselheiro.



Júlio César Rocha Lopes,
Conselheiro.



Marcelo de Moraes Martins,
Conselheiro.



Marcelo Spilki,
Conselheiro.



CONSELHO REGIONAL DE CONTABILIDADE DO RIO GRANDE DO SUL

CERTIDÃO DE REGULARIDADE PROFISSIONAL

O CONSELHO REGIONAL DE CONTABILIDADE DO RIO GRANDE DO SUL certifica que o(a) profissional identificado(a) no presente documento encontra-se em situação regular.

IDENTIFICAÇÃO DO REGISTRO

NOME.....	: MOACYR JOSÉ WINCK JÚNIOR
REGISTRO.....	: RS-082246/O-8
CATEGORIA.....	: CONTADOR
CPF.....	: 735.808.800-04

A presente CERTIDÃO não quita nem invalida quaisquer débitos ou infrações que posteriormente, venham a ser apurados pelo CRCRS contra o referido registro.

A falsificação deste documento constitui-se em crime previsto no Código Penal Brasileiro, sujeitando o autor à respectiva ação penal.

Emissão: PORTO ALEGRE, 23.01.2018 as 09:55:55.

Válido até: 31.03.2018.

Código de Controle: 272910.

Para verificar a autenticidade deste documento consulte o site do CRCRS.

**Junta Comercial, Industrial
e Serviços do RS
JucisRS**

RECEITA		DESPESA	
TÍTULOS	R\$	TÍTULOS	R\$
RECEITAS CORRENTES		DESPESA CORRENTE	
RECEITA PATRIMONIAL	15.945,00	PESSOAL E ENCARGOS SOCIAIS	5.012.317,93
RECEITA DE SERVICOS	13.354.063,46	OUTRAS DESPESAS CORRENTES	6.478.842,22
SOMA.....	13.370.008,46	SOMA.....	11.491.160,15
TOTAL.....	13.370.008,46	SUPERAVIT DO ORÇAMENTO CORRENTE	1.878.848,31
		TOTAL.....	13.370.008,46
		DESPESA CAPITAL	
		INVESTIMENTOS	442.268,45
		SOMA.....	442.268,45
		SUPERAVIT	1.436.579,86
		TOTAL.....	13.370.008,46
RESUMO			
RECEITAS CORRENTES.....	13.370.008,46	DESPESAS CORRENTES.....	11.491.160,15
RECEITAS DE CAPITAL.....	0,00	DESPESAS DE CAPITAL.....	442.268,45
DEFICIT.....	0,00	SUPERAVIT.....	1.436.579,86
TOTAL.....	13.370.008,46	TOTAL.....	13.370.008,46

PORTO ALEGRE, 31 DE DEZEMBRO DE 2017

Natalia Klafke
 NATALIA KLAFKE
 CONTADORA
 CRCRS N. 09464602
 CPF: 011.099.550/30

EXERCÍCIO DE 2017	JUNTA COML INDL E SERV DO RIO GRANDE DO SUL	RFPE006/00001
	DEMONSTRAÇÃO DA DESPESA REALIZADA POR FUNÇÕES, SUBFUNÇÕES, PROGRAMAS, PROJETOS E ATIVIDADES	ANEXO N.6
		R\$

ÓRGÃO: 45 - JUNTA COMERCIAL, INDUSTRIAL E SERVIÇOS DO RIO GRANDE DO SUL

U.O.: 45.01 - JUNTA COMERCIAL, INDUSTRIAL E SERVIÇOS DO RIO GRANDE DO SUL				
CÓDIGO	ESPECIFICAÇÃO	PROJETOS	ATIVIDADES	TOTAL
23	COMERCIO E SERVICOS	429.906,78	10.426.693,00	10.856.599,78
23.0122	ADMINISTRACAO GERAL		10.426.693,00	10.426.693,00
23.0122.0138	PROGRAMA DE APOIO ADMINISTRATIVO		10.426.693,00	10.426.693,00
23.0126	TECNOLOGIA DA INFORMACAO	429.906,78		429.906,78
23.0126.0495	PROMOCAO DE UM AMBIENTE FAVORAVEL PARA O DESENVOLVIMENTO ECONOMICO DO ESTADO	429.906,78		429.906,78

TOTAL DA U.O. =>	429.906,78	10.426.693,00	10.856.599,78
------------------	------------	---------------	---------------

U.O.: 45.33 - ENCARGOS GERAIS DA JUNTA COMERCIAL DO ESTADO DO RIO GRANDE DO SUL				
10	SAUDE		86.133,37	86.133,37
10.0122	ADMINISTRACAO GERAL		86.133,37	86.133,37
10.0122.0369	ENCARGOS ESPECIAIS		86.133,37	86.133,37
28	ENCARGOS ESPECIAIS		990.695,45	990.695,45
28.0846	OUTROS ENCARGOS ESPECIAIS		990.695,45	990.695,45
28.0846.0369	ENCARGOS ESPECIAIS		990.695,45	990.695,45

TOTAL DA U.O. =>		1.076.828,82	1.076.828,82
------------------	--	--------------	--------------

TOTAL DO ÓRGÃO =>	429.906,78	11.503.521,82	11.933.428,60
-------------------	------------	---------------	---------------

PORTO ALEGRE, 31 DE DEZEMBRO DE 2017

Natalia Klafke

NATALIA KLAFKE
CONTADORA
CRCRS N. 09464602
CPF: 011.099.550/30

EXERCÍCIO DE 2017	JUNTA COML INDL E SERVS DO RIO GRANDE DO SUL	RFPE009/00001
PROGRAMA DE TRABALHO DO GOVERNO DEMONSTRATIVO DE FUNÇÕES, SUBFUNÇÕES E PROGRAMAS POR PROJETOS E ATIVIDADES		ANEXO N. 7 R\$

CÓDIGO	ESPECIFICAÇÃO	PROJETOS	ATIVIDADES	TOTAL
10	SAUDE		86.133,37	86.133,37
10.0122	ADMINISTRACAO GERAL		86.133,37	86.133,37
10.0122.0369	ENCARGOS ESPECIAIS		86.133,37	86.133,37
23	COMERCIO E SERVICOS	429.906,78	10.426.693,00	10.856.599,78
23.0122	ADMINISTRACAO GERAL		10.426.693,00	10.426.693,00
23.0122.0138	PROGRAMA DE APOIO ADMINISTRATIVO		10.426.693,00	10.426.693,00
23.0126	TECNOLOGIA DA INFORMACAO	429.906,78		429.906,78
23.0126.0495	PROMOCAO DE UM AMBIENTE FAVORAVEL PARA O DESENVOLVIMENTO ECONOMICO DO ESTADO	429.906,78		429.906,78
28	ENCARGOS ESPECIAIS		990.695,45	990.695,45
28.0846	OUTROS ENCARGOS ESPECIAIS		990.695,45	990.695,45
28.0846.0369	ENCARGOS ESPECIAIS		990.695,45	990.695,45
TOTAL GERAL =>		429.906,78	11.503.521,82	11.933.428,60

PORTO ALEGRE, 31 DE DEZEMBRO DE 2017

Natalia Klafke

NATALIA KLAFKE
CONTADORA
CRCRS N. 09464602
CPF: 011.099.550/30

EXERCÍCIO DE 2017	JUNTA COML INDL E SERV DO RIO GRANDE DO SUL	RFPE029/00001
DEMONSTRAÇÃO DA DESPESA POR FUNÇÕES, SUBFUNÇÕES E PROGRAMAS CONFORME O VÍNCULO COM OS RECURSOS		ANEXO N.8
		R\$

CÓDIGO	ESPECIFICAÇÃO	ORDINÁRIO	VINCULADO	TOTAL
10	SAUDE	86.133,37		86.133,37
10.0122	ADMINISTRACAO GERAL	86.133,37		86.133,37
10.0122.0369	ENCARGOS ESPECIAIS	86.133,37		86.133,37
23	COMERCIO E SERVICOS	10.856.599,78		10.856.599,78
23.0122	ADMINISTRACAO GERAL	10.426.693,00		10.426.693,00
23.0122.0138	PROGRAMA DE APOIO ADMINISTRATIVO	10.426.693,00		10.426.693,00
23.0126	TECNOLOGIA DA INFORMACAO	429.906,78		429.906,78
23.0126.0495	PROMOCAO DE UM AMBIENTE FAVORAVEL PARA O DESENVOLVIMENTO ECONOMICO DO ESTADO	429.906,78		429.906,78
28	ENCARGOS ESPECIAIS	990.695,45		990.695,45
28.0846	OUTROS ENCARGOS ESPECIAIS	990.695,45		990.695,45
28.0846.0369	ENCARGOS ESPECIAIS	990.695,45		990.695,45
TOTAL GERAL =>		11.933.428,60	0,00	11.933.428,60

PORTO ALEGRE, 31 DE DEZEMBRO DE 2017

Natalia Klafke

NATALIA KLAFKE
CONTADORA
CRCRS N. 09464602
CPF: 011.099.550/30

EXERCÍCIO DE 2017	JUNTA COML INDL E SERVS DO RIO GRANDE DO SUL	RFPE025/00001
	DEMONSTRATIVO DA DESPESA POR ÓRGÃO E FUNÇÕES	ANEXO N.9
		R\$

FUNÇÕES	SAUDE	COMERCIO E SERVICOS	ENCARGOS ESPECIAIS	TOTAL
ÓRGÃOS				
PODER LEGISLATIVO				
PODER JUDICIARIO				
MINISTERIO PUBLICO				
DEFENSORIA PUBLICA				
PODER EXECUTIVO				
JUNTA COMERCIAL, INDUSTRIAL E SERVIÇOS				
DO RIO GRANDE DO SUL	86.133,37	10.856.599,78	990.695,45	11.933.428,60
SOMA.....	86.133,37	10.856.599,78	990.695,45	11.933.428,60
TOTAL.....	86.133,37	10.856.599,78	990.695,45	11.933.428,60

PORTO ALEGRE, 31 DE DEZEMBRO DE 2017

Natalia Klafke
 NATALIA KLAFKE
 CONTADORA
 CRCRS N. 09464602
 CPF: 011.099.550/30

EXERCÍCIO DE 2017

JUNTA COML INDL E SERVS DO RIO GRANDE DO SUL
COMPARATIVO DA RECEITA ORÇADA COM A ARRECADADA

RFPE023/00001

ANEXO N. 10

R\$

CÓDIGO	ESPECIFICAÇÃO	ORÇADA	ARRECADADA	DIFERENÇA
1000.00.00.0000	RECEITAS CORRENTES	26.862.932,00	13.370.008,46	13.492.923,54-
1300.00.00.0000	RECEITA PATRIMONIAL	0,00	15.945,00	15.945,00
1310.00.00.0000	RECEITAS IMOBILIARIAS	0,00	15.945,00	15.945,00
1311.00.00.0000	ALUGUEIS	0,00	15.945,00	15.945,00
1311.99.00.0000	OUTROS ALUGUEIS	0,00	15.945,00	15.945,00
1311.99.99.0000	DIVERSOS ALUGUEIS	0,00	15.945,00	15.945,00
1600.00.00.0000	RECEITA DE SERVICOS	26.862.932,00	13.354.063,46	13.508.868,54-
1600.24.00.0000	SERVICOS DE REGISTRO DO COMERCIO	26.862.932,00	13.354.063,46	13.508.868,54-
1600.24.99.0000	DIVERSOS SERVICOS DE REGISTRO DO COMERCIO	26.862.932,00	13.354.063,46	13.508.868,54-
TOTAL		26.862.932,00	13.370.008,46	13.492.923,54-

PORTO ALEGRE, 31 DE DEZEMBRO DE 2017



NATALIA KLAFKE
CONTADORA
CRCRS N. 09464602
CPF: 011.099.550/30

EXERCÍCIO DE 2017

JUNTA COML INDL E SERVS DO RIO GRANDE DO SUL
COMPARATIVO DA DESPESA AUTORIZADA COM A REALIZADA

RFPE026/00001

ANEXO N.11

R\$

TÍTULOS	DESPESA CORRENTE	DESPESA DE CAPITAL	TOTAL
JUNTA COMERCIAL, INDUSTRIAL E SERVICOS DO RIO GRANDE DO SUL			
DESPESA FIXADA	12.075.709,00	915.200,00	12.990.909,00
CRÉDITOS ESPECIAIS	0,00	0,00	0,00
CRÉDITOS EXTRAORDINÁRIOS	0,00	0,00	0,00
SUPLEMENTAÇÕES	910.000,00	0,00	910.000,00
REDUÇÕES	880.000,00	0,00	880.000,00
DESPESA AUTORIZADA	12.105.709,00	915.200,00	13.020.909,00
DESPESA REALIZADA	11.491.160,15	442.268,45	11.933.428,60
DIFERENÇA	614.548,85	472.931,55	1.087.480,40
TOTAL GERAL			
DESPESA FIXADA			12.990.909,00
CRÉDITOS ESPECIAIS			0,00
CRÉDITOS EXTRAORDINÁRIOS			0,00
SUPLEMENTAÇÕES			910.000,00
REDUÇÕES			880.000,00
DESPESA AUTORIZADA			13.020.909,00
DESPESA REALIZADA			11.933.428,60
DIFERENÇA			1.087.480,40

CRÉDITOS ESPECIAIS E EXTRAORDINÁRIOS CONSIDERADOS PELO SEU VALOR DE ABERTURA, ESTANDO AS RESPECTIVAS ALTERAÇÕES COMPUTADAS NAS SUPLEMENTAÇÕES E REDUÇÕES.

PORTO ALEGRE, 31 DE DEZEMBRO DE 2017



NATALIA KLAFKE
CONTADORA
CRCRS N. 09464602
CPF: 011.099.550/30

JUNTA COML INDL E SERVS DO RIO GRANDE DO SUL
BALANÇO ORÇAMENTÁRIO
ORÇAMENTOS FISCAL E DA SEGURIDADE SOCIAL

Exercício: 2017

RECEITAS ORÇAMENTÁRIAS	Previsão Inicial (a)	Previsão Atualizada (b)	Receitas Realizadas (c)	Saldo (d) = (c-b)
Receitas Correntes (I)	26.862.932,00	26.862.932,00	13.370.008,46	(13.492.923,54)
Receita Patrimonial	-	-	15.945,00	15.945,00
Receita de Serviços	26.862.932,00	26.862.932,00	13.354.063,46	(13.508.868,54)
Recursos Arrecadados em Exercícios Anteriores (III)	-	-	-	-
SUBTOTAL DAS RECEITAS (IV) = (I + II + III)	26.862.932,00	26.862.932,00	13.370.008,46	(13.492.923,54)
Operações de Crédito/Refinanciamento (V)	-	-	-	-
Operações de Crédito Internas	-	-	-	-
Mobiliária	-	-	-	-
Contratual	-	-	-	-
Operações de Crédito Externas	-	-	-	-
Mobiliária	-	-	-	-
Contratual	-	-	-	-
SUBTOTAL COM REFINANCIAMENTO (VI) = (IV+V)	26.862.932,00	26.862.932,00	13.370.008,46	(13.492.923,54)
Déficit (VII)	-	-	-	-
TOTAL (VIII) = (VI + VII)	26.862.932,00	26.862.932,00	13.370.008,46	(13.492.923,54)
Saldos de Exercícios Anteriores (Utilizados Para Créditos Adicionais)	-	-	-	-
Superávit Financeiro	-	-	-	-
Reabertura de Créditos Adicionais	-	-	-	-

DESPESAS ORÇAMENTÁRIAS	Dotação Inicial (e)	Dotação Atualizada (f)	Despesas Empenhadas (g)	Despesas Liquidadas (h)	Despesas Pagas (i)	Saldo da Dotação (j) = (f-g)
Despesa Corrente (IX)	12.075.709,00	12.105.709,00	11.491.160,15	11.260.153,55	10.351.642,59	614.548,85
Pessoal e Encargos Sociais	5.170.909,00	5.200.909,00	5.012.317,93	4.957.480,65	4.513.842,65	188.591,07
Outras Despesas Correntes	6.904.800,00	6.904.800,00	6.478.842,22	6.302.672,90	5.837.799,94	425.957,78
Despesa Capital (X)	915.200,00	915.200,00	442.268,45	12.361,67	4.140,00	472.931,55
Investimentos	915.200,00	915.200,00	442.268,45	12.361,67	4.140,00	472.931,55
SUBTOTAL DAS DESPESAS (XIII)=(IX + X + XI + XII)	12.990.909,00	13.020.909,00	11.933.428,60	11.272.515,22	10.355.782,59	1.087.480,40
Amortização da Dívida/Refinanciamento (XIV)	-	-	-	-	-	-
Amortização da Dívida Interna	-	-	-	-	-	-
Dívida Mobiliária	-	-	-	-	-	-
Outras Dívidas	-	-	-	-	-	-
Amortização da Dívida Externa	-	-	-	-	-	-
Dívida Mobiliária	-	-	-	-	-	-
Outras Dívidas	-	-	-	-	-	-
SUBTOTAL COM REFINANCIAMENTO (XV) = (XIII + XIV)	12.990.909,00	13.020.909,00	11.933.428,60	11.272.515,22	10.355.782,59	1.087.480,40
Superávit (XVI)	-	-	1.436.579,86	-	-	(1.436.579,86)
TOTAL (XVII) = (XV + XVI)	12.990.909,00	13.020.909,00	13.370.008,46	11.272.515,22	10.355.782,59	(349.099,46)

JUNTA COML INDL E SERVS DO RIO GRANDE DO SUL
EXECUÇÃO DE RESTOS A PAGAR NÃO PROCESSADOS

Exercício: 2017

	Inscritos		Liquidados	Pagos	Cancelados	Saldo (f) = (a+b-d-e)
	Em Exercícios Anteriores (a)	Em 31 de Dezembro do Exercício Anterior (b)				
Despesa Corrente	-	-	-	-	-	-
Pessoal e Encargos Sociais	-	-	-	-	-	-
Outras Despesas Correntes	-	-	-	-	-	-
Despesa Capital	-	-	-	-	-	-
Investimentos	-	-	-	-	-	-
TOTAL	-	-	-	-	-	-

JUNTA COML INDL E SERVS DO RIO GRANDE DO SUL
EXECUÇÃO DE RESTOS A PAGAR PROCESSADOS E NÃO PROCESSADOS LIQUIDADOS

Exercício: 2017

	Inscritos		Pagos	Cancelados	Saldo (e) = (a+b-c-d)
	Em Exercícios Anteriores (a)	Em 31 de Dezembro do Exercício Anterior (b)			
Despesa Corrente	-	756.075,78	667.756,13	-	88.319,65
Pessoal e Encargos Sociais	-	54.372,61	54.372,61	-	-
Outras Despesas Correntes	-	701.703,17	613.383,52	-	88.319,65
Despesa Capital	-	72.335,40	72.335,40	-	-
Investimentos	-	72.335,40	72.335,40	-	-
TOTAL	-	828.411,18	740.091,53	-	88.319,65

PORTO ALEGRE, 31 DE DEZEMBRO DE 2017

NATALIA KLAFKE
 CONTADORA
 CRCRS N. 09464602
 CPF: 011.099.550-30



09/02/2018

JUNTA COML INDL E SERVS DO RIO GRANDE DO SUL			
BALANÇO FINANCEIRO			
Exercício: 2017			
INGRESSOS			
	Nota	Exercício Atual	Exercício Anterior
Receita Orçamentária (I)		13.370.008,46	106.885,13
Ordinários		13.370.008,46	106.885,13
Transferências Financeiras Recebidas (II)		6.258.185,23	10.614.400,12
Transferências Recebidas para a Execução Orçamentária		-	-
Transferências Recebidas Independentes de Execução Orçamentária		6.258.185,23	10.614.400,12
Transferências Recebidas para Aportes de recursos para o RPPS		-	-
Transferências Recebidas para Aportes de recursos para o RGPS		-	-
Recebimentos Extraorçamentários (III)		4.400.409,18	2.277.161,75
Inscrição Restos a Pagar Processados		916.732,63	828.411,18
Inscrição Restos a Pagar Não Processados		660.913,38	-
Depósitos Restituíveis e Valores Vinculados		2.822.763,17	1.448.750,57
Outros Recebimentos Extraorçamentários		-	-
Saldo do Exercício Anterior (IV)		274.511,43	58.503,00
Caixa e Equivalentes de Caixa		274.511,43	58.503,00
Depósitos Restituíveis e Valores Vinculados		-	-
TOTAL (V)=(I + II + III + IV)		24.303.114,30	13.056.950,00

Patricia Kefke

			Exercício: 2017	
DISPÊNDIOS				
	Nota	Exercício Atual	Exercício Anterior	
Despesa Orçamentária (VI)		11.933.428,60	10.848.768,45	
Ordinários		11.847.295,23	10.773.418,92	
Vinculada		86.133,37	75.349,53	
Saúde		86.133,37	75.349,53	
Transferências Financeiras Concedidas (VII)		-	-	
Transferências Concedidas para a Execução Orçamentária		-	-	
Transferências Concedidas Independentes de Execução Orçamentária		-	-	
Transferências Concedidas para Aportes de recursos para o RPPS		-	-	
Transferências Concedidas para Aportes de recursos para o RGPS		-	-	
Pagamentos Extraorçamentários (VIII)		2.672.980,86	1.933.670,12	
Pagamentos de Restos a Pagar Processados		740.091,53	598.292,73	
Pagamentos de Restos a Pagar Não Processados		-	-	
Depósitos Restituíveis e Valores Vinculados		1.932.889,33	1.335.377,39	
Outros Pagamentos Extraorçamentários		-	-	
Saldo para o Exercício Seguinte (IX)		9.696.704,84	274.511,43	
Caixa e Equivalentes de Caixa		9.696.704,84	274.511,43	
Depósitos Restituíveis e Valores Vinculados		-	-	
TOTAL (X) = (VI + VII + VIII + IX)		24.303.114,30	13.056.950,00	

PORTO ALEGRE, 31 DE DEZEMBRO DE 2017

NATALIA KLAFKE
 CONTADORA
 CRCRS N. 09464602
 CPF: 011.099.550-30



JUNTA COML INDL E SERVS DO RIO GRANDE DO SUL
BALANÇO PATRIMONIAL

		Exercício: 2017	
	Nota	Exercício Atual	Exercício Anterior
ATIVO		-	-
Ativo Circulante		-	-
Caixa e Equivalentes de Caixa		9.696.704,84	274.511,43
Creditos a Curto Prazo		-	-
Estoques		73.147,78	89.600,97
<i>Total do Ativo Circulante</i>		<u>9.769.852,62</u>	<u>364.112,40</u>
Ativo Nao-circulante		-	-
Imobilizado		1.944.790,26	1.932.428,59
<i>Total do Ativo Não Circulante</i>		<u>1.944.790,26</u>	<u>1.932.428,59</u>
TOTAL DO ATIVO		<u>11.714.642,88</u>	<u>2.296.540,99</u>
PASSIVO E PATRIMONIO LIQUIDO		-	-
Passivo Circulante		-	-
Obrigacoes Trabalhistas, Previdenciarias e Assistenciais a Pagar a Curto Prazo		624.403,16	7.768,81
Fornecedores e Contas a Pagar a Curto Prazo		559.668,46	774.038,57
Obrigacoes Fiscais a Curto Prazo		-	-
Demais Obrigacoes a Curto Prazo		1.079.493,99	235.028,24
<i>Total do Passivo Circulante</i>		<u>2.263.565,61</u>	<u>1.016.835,62</u>
Passivo Nao-circulante		-	-
<i>Total do Passivo Não Circulante</i>		<u>-</u>	<u>-</u>
Patrimonio Liquido		-	-
Resultados Acumulados		9.451.077,27	1.279.705,37
<i>Total do Patrimonio Liquido</i>		<u>9.451.077,27</u>	<u>1.279.705,37</u>
TOTAL DO PASSIVO E DO PATRIMÔNIO LÍQUIDO		<u>11.714.642,88</u>	<u>2.296.540,99</u>

JUNTA COML INDL E SERVS DO RIO GRANDE DO SUL
QUADRO DOS ATIVOS E PASSIVOS FINANCEIROS E PERMANENTES
(Lei nº 4.320/1964)

		Exercício: 2017
	Exercício Atual	Exercício Anterior
Ativo (I)	-	-
Ativo Financeiro	9.696.704,84	274.511,43
Ativo Permanente	2.017.938,04	2.022.029,56
Total do Ativo	11.714.642,88	2.296.540,99
Passivo (II)	-	-
Passivo Financeiro	2.744.263,94	1.016.835,62
Passivo Permanente	180.215,05	-
Total do Passivo	2.924.478,99	1.016.835,62
Saldo Patrimonial (III) = (I – II)	8.790.163,89	1.279.705,37

JUNTA COML INDL E SERVS DO RIO GRANDE DO SUL
QUADRO DAS CONTAS DE COMPENSAÇÃO
(Lei nº 4.320/1964)

		Exercício: 2017
	Exercício Atual	Exercício Anterior
Atos Potenciais Ativos	-	-
Garantias e Contragarantias Recebidas	-	-
Direitos Conveniados e Outros Instrumentos Congeneres	883.947,85	883.947,85
Direitos Contratuais	-	-
Outros Atos Potenciais Ativos	75.022,73	89.600,97
Total dos Atos Potenciais Ativos	958.970,58	973.548,82
Atos Potenciais Passivos	-	-
Garantias e Contragarantias Concedidas	-	-
Obrigacoes Conveniadas e Outros Instrumentos Congeneres	-	-
Obrigacoes Contratuais	-	-
Outros Atos Potenciais Passivos	-	-
Total dos Atos Potenciais Passivos	-	-

JUNTA COML INDL E SERVS DO RIO GRANDE DO SUL
QUADRO DO SUPERÁVIT / DÉFICIT FINANCEIRO
 (Lei nº 4.320/1964)

FONTES DE RECURSO	Exercício: 2017	
	Exercício Atual	Exercício Anterior
01 Ordinários	6.952.440,90	(742.324,19)
<i>Total das Fontes de Recursos</i>	<u>6.952.440,90</u>	<u>(742.324,19)</u>

PORTO ALEGRE, 31 DE DEZEMBRO DE 2017

NATALIA KLAFKE
 CONTADORA
 CRCRS N. 09464602
 CPF: 011.099.550-30

Natalia Klafke

JUNTA COML INDL E SERVS DO RIO GRANDE DO SUL			
DEMONSTRAÇÃO DAS VARIAÇÕES PATRIMONIAIS			
	Nota	Exercício Atual	Exercício: 2017 Exercício Anterior
Variações Patrimoniais Aumentativas		-	-
Exploracao e Venda de Bens, Servicos e Direitos		13.370.008,46	106.885,13
Transferencias e Delegacoes Recebidas		6.258.185,23	10.614.400,12
Total das Variações Patrimoniais Aumentativas (I)		19.628.193,69	10.721.285,25
Variações Patrimoniais Diminutivas		-	-
Pessoal e Encargos		5.152.333,36	4.969.768,15
Uso de Bens, Servicos e Consumo de Capital Fixo		6.194.844,55	5.754.348,43
Tributarias		108.278,03	-
Total das Variações Patrimoniais Diminutivas (II)		11.455.455,94	10.724.116,58
RESULTADO PATRIMONIAL DO PERÍODO (III) = (I – II)		8.172.737,75	(2.831,33)

JUNTA COML INDL E SERVS DO RIO GRANDE DO SUL			
Anexo III - Exploração e Venda de Bens, Serviços e Direitos			
		Exercício Atual	Exercício: 2017 Exercício Anterior
VARIAÇÕES PATRIMONIAIS AUMENTATIVAS		-	-
Exploracao e Venda de Bens, Servicos e Direitos		-	-
Exploracao de Bens e Direitos e Prestacao de Servicos		13.370.008,46	106.885,13
Total de Exploracao e Venda de Bens, Servicos e Direitos		13.370.008,46	106.885,13

JUNTA COML INDL E SERVS DO RIO GRANDE DO SUL			
Anexo V - Transferências e Delegações Recebidas			
		Exercício Atual	Exercício: 2017 Exercício Anterior
VARIAÇÕES PATRIMONIAIS AUMENTATIVAS		-	-
Transferencias e Delegacoes Recebidas		-	-
Transferencias Intragovernamentais		6.258.185,23	10.614.400,12
Total de Transferencias e Delegacoes Recebidas		6.258.185,23	10.614.400,12

JUNTA COML INDL E SERVS DO RIO GRANDE DO SUL			
Anexo VIII - Pessoal e Encargos			
		Exercício Atual	Exercício: 2017 Exercício Anterior
VARIAÇÕES PATRIMONIAIS DIMINUTIVAS		-	-

Pessoal e Encargos	-	-
Remuneracao a Pessoal	4.159.294,58	4.012.450,87
Encargos Patronais	931.311,03	922.498,33
Benefícios a Pessoal	14.637,66	11.207,84
Outras Variacoes Patrimoniais Diminutivas - Pessoal e Encargos	47.090,09	23.611,11
Total de Pessoal e Encargos	5.152.333,36	4.969.768,15

JUNTA COML INDL E SERVS DO RIO GRANDE DO SUL
Anexo X - Uso de Bens, Serviços e Consumo de Capital Fixo

	Exercício: 2017
	Exercício Anterior
Exercício Atual	
VARIAÇÕES PATRIMONIAIS DIMINUTIVAS	-
Uso de Bens, Serviços e Consumo de Capital Fixo	-
Uso de Material de Consumo	210.076,95
Serviços	5.544.271,48
Total de Uso de Bens, Serviços e Consumo de Capital Fixo	5.754.348,43

JUNTA COML INDL E SERVS DO RIO GRANDE DO SUL
Anexo XIV - Tributárias

	Exercício: 2017
	Exercício Anterior
Exercício Atual	
VARIAÇÕES PATRIMONIAIS DIMINUTIVAS	-
Tributarias	-
Impostos, Taxas e Contribuicoes de Melhoria	-
Contribuicoes	-
Total de Tributarias	-

JUNTA COML INDL E SERVS DO RIO GRANDE DO SUL
DEMONSTRAÇÃO DAS VARIAÇÕES PATRIMONIAIS

	Nota	Exercício Atual	Exercício: 2017 Exercício Anterior
VARIAÇÕES PATRIMONIAIS AUMENTATIVAS		-	-
Exploracao e Venda de Bens, Servicos e Direitos		13.370.008,46	106.885,13
Exploracao de Bens e Direitos e Prestacao de Servicos		13.370.008,46	106.885,13
Transferencias e Delegacoes Recebidas		6.258.185,23	10.614.400,12
Transferencias Intragovernamentais		6.258.185,23	10.614.400,12
Total das Variações Patrimoniais Aumentativas (I)		19.628.193,69	10.721.285,25
VARIAÇÕES PATRIMONIAIS DIMINUTIVAS		-	-
Pessoal e Encargos		5.152.333,36	4.969.768,15
Remuneracao a Pessoal		4.159.294,58	4.012.450,87
Encargos Patronais		931.311,03	922.498,33
Beneficios a Pessoal		14.637,66	11.207,84
Outras Variacoes Patrimoniais Diminutivas - Pessoal e Encargos		47.090,09	23.611,11
Uso de Bens, Servicos e Consumo de Capital Fixo		6.194.844,55	5.754.348,43
Uso de Material de Consumo		158.608,71	210.076,95
Servicos		6.036.235,84	5.544.271,48
Tributarias		108.278,03	-
Impostos, Taxas e Contribuicoes de Melhoria		933,71	-
Contribuicoes		107.344,32	-
Total das Variações Patrimoniais Diminutivas (II)		11.455.455,94	10.724.116,58
RESULTADO PATRIMONIAL DO PERÍODO (III) = (I - II)		8.172.737,75	(2.831,33)

PORTO ALEGRE, 31 DE DEZEMBRO DE 2017

NATALIA KLAFKE
 CONTADORA
 CRCRS N. 09464602
 CPF: 011.099.550-30

Natalie Klafke

09/02/2018

JUNTA COML INDL E SERVS DO RIO GRANDE DO SUL
DEMONSTRAÇÃO DOS FLUXOS DE CAIXA

	Exercício Atual	Exercício: 2017 Exercício Anterior
FLUXOS DE CAIXA DAS ATIVIDADES OPERACIONAIS		
Ingressos	20.518.067,53	10.834.658,43
Receitas derivadas e originárias	13.370.008,46	106.885,13
Transferências correntes recebidas	6.258.185,23	10.614.400,12
Outros ingressos operacionais	889.873,84	113.373,18
Valores Restituíveis Líquidos – Extraorçamentários	-	-
Desembolsos	11.019.398,72	10.615.950,00
Pessoal e Demais Despesas	11.019.398,72	10.615.950,00
Transferências concedidas	-	-
<i>Fluxo de caixa líquido das atividades operacionais (I)</i>	<i>9.498.668,81</i>	<i>218.708,43</i>
FLUXOS DE CAIXA DAS ATIVIDADES DE INVESTIMENTO		
Ingressos	-	-
Alienação de bens	-	-
Amortização de empréstimos e financiamentos concedidos	-	-
Outros ingressos de investimentos	-	-
Desembolsos	76.475,40	2.700,00
Aquisição de ativo não circulante	76.475,40	2.700,00
Concessão de empréstimos e financiamentos	-	-
Outros desembolsos de investimentos	-	-
<i>Fluxo de caixa líquido das atividades de investimento (II)</i>	<i>(76.475,40)</i>	<i>(2.700,00)</i>
FLUXOS DE CAIXA DAS ATIVIDADES DE FINANCIAMENTO		
Ingressos	-	-
Operações de Crédito	-	-
Integralização do capital social de empresas dependentes	-	-
Transferências de capital recebidas	-	-
Outros ingressos de financiamentos	-	-
Desembolsos	-	-
Amortização/Refinanciamento da dívida	-	-
Outros desembolsos de financiamentos	-	-
<i>Fluxo de caixa líquido das atividades de financiamento (III)</i>	<i>-</i>	<i>-</i>
GERAÇÃO LÍQUIDA DE CAIXA E EQUIVALENTE DE CAIXA (I+II+III)	9.422.193,41	216.008,43
Caixa e Equivalentes de caixa inicial	274.511,43	58.503,00
Caixa e Equivalente de caixa final	9.696.704,84	274.511,43

JUNTA COML INDL E SERVS DO RIO GRANDE DO SUL		
QUADRO DE RECEITAS DERIVADAS E ORIGINÁRIAS		
	Exercício: 2017	
	Exercício Atual	Exercício Anterior
RECEITAS DERIVADAS E ORIGINÁRIAS		
Receita Tributária	-	-
Receita de Contribuições	-	-
Receita Patrimonial	15.945,00	106.885,13
Receita Agropecuária	-	-
Receita Industrial	-	-
Receita de Serviços	13.354.063,46	-
Remuneração das Disponibilidades	-	-
Outras Receitas Derivadas e Originárias	-	-
Total das Receitas Derivadas e Originárias	13.370.008,46	106.885,13

JUNTA COML INDL E SERVS DO RIO GRANDE DO SUL		
QUADRO DE TRANSFERÊNCIAS RECEBIDAS E CONCEDIDAS		
	Exercício: 2017	
	Exercício Atual	Exercício Anterior
TRANSFERÊNCIAS RECEBIDAS		
Intergovernamentais	-	-
da União	-	-
de Estados e Distrito Federal	-	-
de Municípios	-	-
Intragovernamentais	6.258.185,23	10.614.400,12
Outras transferências recebidas	-	-
Total das Transferências Recebidas	6.258.185,23	10.614.400,12
TRANSFERÊNCIAS CONCEDIDAS		
Intergovernamentais	-	-
a União	-	-
a Estados e Distrito Federal	-	-
a Municípios	-	-
Intragovernamentais	-	-
Outras transferências concedidas	-	-
Total das Transferências Concedidas	-	-

JUNTA COML INDL E SERVS DO RIO GRANDE DO SUL
QUADRO DE DESEMBOLSOS DE PESSOAL E DEMAIS DESPESAS POR FUNÇÃO

	Exercício: 2017	
	Exercício Atual	Exercício Anterior
Saude	78.147,41	81.839,06
Comercio e Servicos	10.036.377,38	10.367.768,83
Encargos Especiais	904.873,93	166.342,11
<i>Total dos Desembolsos de Pessoal e Demais Despesas por Função</i>	<u>11.019.398,72</u>	<u>10.615.950,00</u>

PORTO ALEGRE, 31 DE DEZEMBRO DE 2017

NATALIA KLAFKE

CONTADORA

CRCRS N. 09464602

CPF: 011.099.550-30

Natalia Klafke

EXERCÍCIO DE 2017			JUNTA COML INDL E SERVS DO RIO GRANDE DO SUL	RFPE017/00001
DEMONSTRATIVO DA DESPESA REALIZADA POR CAT. ECONÔMICA, GRUPO NAT. DESPESA, MODALIDADE APLICAÇÃO E ELEMENTO DESPESA COM			DESDOBRAMENTO DAS NATUREZAS DE DESPESA	R\$
CÓDIGO	ESPECIFICAÇÃO	DESPESA REALIZADA		
3.0.00.00	DESPESA CORRENTE	11.491.160,15		
3.1.00.00	PESSOAL E ENCARGOS SOCIAIS	5.012.317,93		
3.1.90.00	APLICACOES DIRETAS	4.125.519,89		
3.1.90.11	VENCIMENTOS E VANTAGENS FIXAS-PESSOAL CIVIL	4.016.451,36		
3.1.90.11.1102	VENCIMENTO, SALARIO E SUBSIDIO - RPPS	773.880,67		
3.1.90.11.1103	13 VENCIMENTO - RPPS	222.817,34		
3.1.90.11.1104	GRATIFICACOES - RPPS	663.114,25		
3.1.90.11.1105	VANTAGENS TEMPORAIS - RPPS	380.975,65		
3.1.90.11.1107	OUTRAS VANTAGENS - RPPS	887.507,27		
3.1.90.11.1108	JETON	546.558,00		
3.1.90.11.1112	ABONO PERMANENCIA EC 41/03	75.199,90		
3.1.90.11.1116	ABONO FAMILIA - CIVIL	9.281,10		
3.1.90.11.1118	VENCIMENTO, SALARIO E SUBSIDIO - RGPS	132.000,00		
3.1.90.11.1119	13 VENCIMENTO - RGPS	32.120,07		
3.1.90.11.1120	GRATIFICACOES - RGPS	78.736,99		
3.1.90.11.1121	VANTAGENS TEMPORAIS - RGPS	15.840,12		
3.1.90.11.1122	OUTRAS VANTAGENS - RGPS	198.420,00		
3.1.90.13	OBRIGACOES PATRONAIS	99.665,21		
3.1.90.13.1304	CONTRIBUICAO PREVIDENCIARIA	99.665,21		
3.1.90.91	SENTENCAS JUDICIAIS	9.403,32		
3.1.90.91.9103	PAGAMENTO DETERMINADO POR SENTENCAS JUDICIAIS - ISENTAS DE TRIBUTACAO	9.403,32		
3.1.91.00	TRANSFERENCIA INTRAGOVERNAMENTAL	886.798,04		
3.1.91.13	OBRIGACOES PATRONAIS	839.707,95		
3.1.91.13.1301	CONTRIBUICAO AO IPERGS PARA ASSISTENCIA MEDICA - RPPS	73.189,01		
3.1.91.13.1310	CONTRIBUICAO PREVIDENCIARIA S/ATIVOS - RPPS	753.574,58		
3.1.91.13.1318	CONTRIBUICAO AO IPERGS PARA ASSISTENCIA MEDICA - RGPS	12.944,36		
3.1.91.93	INDENIZACOES E RESTITUICOES	47.090,09		
3.1.91.93.9323	RESSARCIMENTO DE PESSOAL CEDIDO	47.090,09		
3.3.00.00	OUTRAS DESPESAS CORRENTES	6.478.842,22		
3.3.90.00	APLICACOES DIRETAS	6.452.274,22		
3.3.90.14	DIARIAS-CIVIL	29.191,28		
3.3.90.14.1402	DIARIAS DE VIAGEM	5.385,51		
3.3.90.14.1407	DIARIAS DE VIAGEM PARA FORA DO ESTADO	23.805,77		
3.3.90.30	MATERIAL DE CONSUMO	105.010,74		
3.3.90.30.3004	COMBUSTIVEIS E LUBRIFICANTES	12.883,08		
3.3.90.30.3009	MATERIAL DE EXPEDIENTE	24.259,84		
3.3.90.30.3010	ACONDICIONAMENTO E/OU EMBALAGEM	580,00		
3.3.90.30.3011	ALOJAMENTO, LAVANDERIA, COPA E/OU COZINHA	426,60		
3.3.90.30.3013	MANUTENC, IDENTIFICAC, UTILIZAC E CONSERVAC DE BENS MOVEIS E EQUIPAMS	10.615,92		
3.3.90.30.3031	PROCESSAMENTO DE DADOS E MICROFILMAGEM	17.030,30		
3.3.90.30.3032	CONSERVACAO DE BENS IMOVEIS	39.215,00		
3.3.90.33	PASSAGENS E DESPESAS COM LOCOMOCAO	70.999,98		
3.3.90.33.3302	TRANSPORTE DE PESSOAL	1.005,00		
3.3.90.33.3304	TRANSPORTE DE PESSOAL POR VIA AEREA	69.994,98		
3.3.90.37	LOCACAO DE MAO-DE-OBRA	3.154.290,57		
3.3.90.37.3701	LIMPEZA E HIGIENE	260.264,40		
3.3.90.37.3702	VIGILANCIA E/OU ZELADORIA	291.763,09		
3.3.90.37.3703	SERVICOS GERAIS	2.602.263,08		
3.3.90.39	OUTROS SERVICOS DE TERCEIROS-PESSOA JURIDICA	2.948.612,71		
3.3.90.39.3916	DESPESAS PEQUENAS DE PRONTO PAGAMENTO	8.431,86		
3.3.90.39.3918	ENERGIA ELETRICA	181.000,00		
3.3.90.39.3920	LOCACAO DE IMOVEIS	869.617,07		
3.3.90.39.3921	LOCACAO DE MAQUINAS E EQUIPAMENTOS	71.034,46		
3.3.90.39.3924	PROCESSAMENTO DE DADOS	794.085,56		
3.3.90.39.3929	COMUNICACAO	100.566,56		
3.3.90.39.3930	CONSERVACAO DE BENS IMOVEIS	1.217,60		
3.3.90.39.3931	CONSERVACAO DE BENS MOVEIS E EQUIPAMENTOS	17.725,01		
3.3.90.39.3933	DIVULGACAO OBRIGATORIA	151.193,00		
3.3.90.39.3934	SERVICOS GRAFICOS	38.404,09		
3.3.90.39.3941	ENCARGOS CONTRATUAIS COM LOCACAO DE IMOVEIS	238.499,51		
3.3.90.39.3942	ESTAGIARIOS E MONITORES	431.679,28		
3.3.90.39.3950	CUSTAS JUDICIAIS	1.137,00		
3.3.90.39.3964	CARTEIRAS FUNCIONAIS, CRACHAS CARIMBOS E CERTIFICADOS DIGITAIS	1.292,00		
3.3.90.39.3978	TRANSPORTE DE NÃO SERVIDORES	3.000,00		
3.3.90.39.3979	TELEFONIA FIXA	36.000,00		
3.3.90.39.3980	TELEFONIA MOVEL	1.799,71		
3.3.90.39.3993	MANUTENCAO DE EQUIPAMENTOS DE PROCESSAMENTO DE DADOS	1.930,00		
3.3.90.46	AUXILIO-ALIMENTACAO	8.036,56		
3.3.90.46.4603	ETAPAS DE ALIMENTACAO	8.036,56		
3.3.90.47	OBRIGACOES TRIBUTARIAS E CONTRIBUTIVAS	128.165,43		
3.3.90.47.4702	PROGRAMA DE FORMACAO DO PATRIMONIO DO SERVIDOR PUBLICO-PASEP	126.983,49		
3.3.90.47.4714	JUROS DE MORA E ATUALIZACAO MONETARIA SOBRE RETENCOES	1.181,94		
3.3.90.49	AUXILIO-TRANSPORTE	6.601,10		
3.3.90.49.4901	AUXILIO TRANSPORTE - PCIVIL RPPS	6.601,10		
3.3.90.92	DESPESAS DE EXERCICIOS ANTERIORES	1.365,85		
3.3.90.92.3017	MATERIA-PRIMA	297,00		
3.3.90.92.4702	PROGRAMA DE FORMACAO DO PATRIMONIO DO SERVIDOR PUBLICO-PASEP	1.068,85		
3.3.91.00	TRANSFERENCIA INTRAGOVERNAMENTAL	26.568,00		
3.3.91.39	OUTROS SERVICOS DE TERCEIROS-PESSOA JURIDICA	26.568,00		
3.3.91.39.3904	COMISSOES E/OU TAXA DE ADMINISTRACAO	26.568,00		
4.0.00.00	DESPESA CAPITAL	442.268,45		

EXERCÍCIO DE 2017	JUNTA COML INDL E SERVS DO RIO GRANDE DO SUL	RFPE017/00002
DEMONSTRATIVO DA DESPESA REALIZADA POR CAT. ECONÔMICA, GRUPO NAT. DESPESA, MODALIDADE APLICAÇÃO E ELEMENTO DESPESA COM DESDOBRAMENTO DAS NATUREZAS DE DESPESA		
		R\$

CÓDIGO	ESPECIFICAÇÃO	DESPESA REALIZADA
4.4.00.00	INVESTIMENTOS	442.268,45
4.4.90.00	APLICACOES DIRETAS	442.268,45
4.4.90.52	EQUIPAMENTOS E MATERIAL PERMANENTE	442.268,45
4.4.90.52.5212	MAQUINAS, MOTORES E/OU APARELHOS	7.700,00
4.4.90.52.5222	SOM E/OU IMAGEM	4.661,67
4.4.90.52.5228	EQUIPAMENTOS DE PROCESSAMENTO DE DADOS E MICROFILMAGEM	429.906,78
TOTAL GERAL ==>		11.933.428,60

* RESUMO *		
PESSOAL E ENCARGOS SOCIAIS	=>	5.012.317,93
JUROS E ENCARGOS DA DÍVIDA	=>	0,00
OUTRAS DESPESAS CORRENTES	=>	6.478.842,22
TOTAL DAS DESPESAS CORRENTES	=>	11.491.160,15
INVESTIMENTOS	=>	442.268,45
INVERSÕES FINANCEIRAS	=>	0,00
AMORTIZAÇÃO DA DÍVIDA	=>	0,00
RESERVA DE CONTINGÊNCIA	=>	0,00
TOTAL DAS DESPESAS DE CAPITAL	=>	442.268,45
TOTAL GERAL	=>	11.933.428,60

PORTO ALEGRE, 31 DE DEZEMBRO DE 2017

NATALIA KLAFKE
CONTADORA
CRCRS N. 09464602
CPF: 011.099.550/30

Natalia Klafke

EXERCÍCIO DE 2017		JUNTA COML INDL E SERVS DO RIO GRANDE DO SUL						RFPE039/00001	
		DEMONSTRATIVO DA DESPESA REALIZADA POR ÓRGÃO SEGUNDO OS GRUPOS DE DESPESA COM DESDOBRAMENTO POR FONTE DE RECURSO						RS	
		GRUPOS DE DESPESA							
ESPECIFICAÇÃO	PESSOAL E ENCARGOS SOCIAIS	JUROS E ENCARGOS DA DÍVIDA	OUTRAS DESPESAS CORRENTES	INVESTIMENTOS	INVERSÕES FINANCEIRAS	AMORTIZAÇÃO DA DÍVIDA	RESERVA DE CONTINGÊNCIA	TOTAL	
45 JUNTA COMERCIAL, INDUSTRIAL E SERVIÇOS DO RIO GRANDE DO SUL	5.012.317,93		6.478.842,22	442.268,45				11.933.428,60	
PROPRIOS DA AUTARQUIA	5.012.317,93		6.478.842,22	442.268,45				11.933.428,60	
TOTAL	5.012.317,93		6.478.842,22	442.268,45				11.933.428,60	

PORTO ALEGRE, 31 DE DEZEMBRO DE 2017

NATALIA KLAFKE
CONTADORA
CRCRS N. 09464602
CPF: 011.099.550/30

Natalia Klafke

EXERCÍCIO DE 2017		JUNTA COML INDL E SERV DO RIO GRANDE DO SUL							RFE040/00001	
		DEMONSTRATIVO DA DESPESA REALIZADA POR FUNÇÃO SEGUNDO OS GRUPOS DE DESPESA COM DESDOBRAMENTO DAS FONTES DE RECURSO							R\$	
ESPECIFICAÇÃO		GRUPOS DE DESPESA							RESERVA DE CONTINGÊNCIA	TOTAL
		PESSOAL E ENCARGOS SOCIAIS	JUROS E ENCARGOS DA DÍVIDA	OUTRAS DESPESAS CORRENTES	INVESTIMENTOS	INVERSÕES FINANCEIRAS	AMORTIZAÇÃO DA DÍVIDA			
10 SAUDE		86.133,37								86.133,37
PROPRIOS DA AUTARQUIA		86.133,37								86.133,37
23 COMERCIO E SERVICOS		4.063.541,45		6.350.789,88	442.268,45					10.856.599,78
PROPRIOS DA AUTARQUIA		4.063.541,45		6.350.789,88	442.268,45					10.856.599,78
28 ENCARGOS ESPECIAIS		862.643,11		128.052,34						990.695,45
PROPRIOS DA AUTARQUIA		862.643,11		128.052,34						990.695,45
TOTAL		5.012.317,93		6.478.842,22	442.268,45					11.933.428,60
RESUMO										
PROPRIOS DA AUTARQUIA		5.012.317,93		6.478.842,22	442.268,45					11.933.428,60
TOTAL		5.012.317,93		6.478.842,22	442.268,45					11.933.428,60

PORTO ALEGRE, 31 DE DEZEMBRO DE 2017

NATALIA KLAFKE
CONTADORA
CRCRS N. 09464602
CPF: 011.099.550/30

Natalia Klafke



CONSELHO REGIONAL DE CONTABILIDADE DO RIO GRANDE DO SUL

CERTIDÃO DE REGULARIDADE PROFISSIONAL

O CONSELHO REGIONAL DE CONTABILIDADE DO RIO GRANDE DO SUL certifica que o(a) profissional identificado(a) no presente documento encontra-se em situação regular.

IDENTIFICAÇÃO DO REGISTRO

NOME.....	: NATALIA KLAFKE
REGISTRO.....	: RS-094646/O-2
CATEGORIA.....	: CONTADOR
CPF.....	: 011.099.550-30

A presente CERTIDÃO não quita nem invalida quaisquer débitos ou infrações que posteriormente, venham a ser apurados pelo CRCRS contra o referido registro.

A falsificação deste documento constitui-se em crime previsto no Código Penal Brasileiro, sujeitando o autor à respectiva ação penal.

Emissão: PORTO ALEGRE, 09.02.2018 as 14:38:36.
Válido até: 10.05.2018.
Código de Controle: 274545.

Para verificar a autenticidade deste documento consulte o site do CRCRS.

**Escritório de Desenvolvimento
de Projetos
EDP**

RECEITA		DESPESA	
TÍTULOS	R\$	TÍTULOS	R\$
RECEITAS CORRENTES		DESPESA CORRENTE	
OUTRAS RECEITAS CORRENTES	732.951,66	PESSOAL E ENCARGOS SOCIAIS	5.754.243,55
		OUTRAS DESPESAS CORRENTES	801.336,33
SOMA.....	732.951,66	SOMA.....	6.555.579,88
DEFICIT	5.822.628,22	TOTAL.....	6.555.579,88
TOTAL.....	6.555.579,88		
RESUMO			
RECEITAS CORRENTES.....	732.951,66	DESPESAS CORRENTES.....	6.555.579,88
RECEITAS DE CAPITAL.....	0,00	DESPESAS DE CAPITAL.....	0,00
DEFICIT.....	5.822.628,22	SUPERAVIT.....	0,00
TOTAL.....	6.555.579,88	TOTAL.....	6.555.579,88

PORTO ALEGRE, 31 DE DEZEMBRO DE 2017

ALVARO RODRIGO WOJCIECHOWSKI
DIRETOR PRESIDENTE
CPF: 700.398.870/49

VIANIRO MARCELINO RAUBER
CONTADOR
CRCRS N. 08271703
CPF: 974.164.600/34

ÓRGÃO: 37 - ESCRITORIO DE DESENVOLVIMENTO DE PROJETOS

U.O.: 37.01 - ESCRITORIO DE DESENVOLVIMENTO E PROMOCÃO DO INVESTIMENTO

CÓDIGO	ESPECIFICAÇÃO	PROJETOS	ATIVIDADES	TOTAL
22	INDUSTRIA	12.649,68	5.646.454,51	5.659.104,19
22.0122	ADMINISTRACAO GERAL		5.343.968,56	5.343.968,56
22.0122.0138	PROGRAMA DE APOIO ADMINISTRATIVO		5.343.968,56	5.343.968,56
22.0131	COMUNICACAO SOCIAL		100.000,00	100.000,00
22.0131.0138	PROGRAMA DE APOIO ADMINISTRATIVO		100.000,00	100.000,00
22.0661	PROMOCAO INDUSTRIAL	12.649,68	202.485,95	215.135,63
22.0661.0495	PROMOCAO DE UM AMBIENTE FAVORAVEL PARA O DESENVOLVIMENTO ECONOMICO DO ESTADO	12.649,68	202.485,95	215.135,63
TOTAL DA U.O. =>		12.649,68	5.646.454,51	5.659.104,19

U.O.: 37.33 - ENCARGOS GERAIS DO ESCRITORIO DE DESENVOLVIMENTO E PROMOCÃO DO INVESTIMENTO

10	SAUDE		93.752,16	93.752,16
10.0122	ADMINISTRACAO GERAL		93.752,16	93.752,16
10.0122.0369	ENCARGOS ESPECIAIS		93.752,16	93.752,16
28	ENCARGOS ESPECIAIS		802.723,53	802.723,53
28.0273	PREVIDENCIA COMPLEMENTAR		849,06	849,06
28.0273.0369	ENCARGOS ESPECIAIS		849,06	849,06
28.0846	OUTROS ENCARGOS ESPECIAIS		801.874,47	801.874,47
28.0846.0369	ENCARGOS ESPECIAIS		801.874,47	801.874,47
TOTAL DA U.O. =>			896.475,69	896.475,69
TOTAL DO ÓRGÃO =>		12.649,68	6.542.930,20	6.555.579,88

PORTO ALEGRE, 31 DE DEZEMBRO DE 2017

ALVARO RODRIGO MACIECHOSKI
DIRETOR PRESIDENTE
CPF: 700.398.870/99

VIANIRO MARCELINO RAUBER
CONTADOR
CRCRS N. 08271703
CPF: 974.164.600/34

PROGRAMA DE TRABALHO DO GOVERNO
 DEMONSTRATIVO DE FUNÇÕES, SUBFUNÇÕES E PROGRAMAS POR PROJETOS E ATIVIDADES

ANEXO N. 7
 R\$

CÓDIGO	ESPECIFICAÇÃO	PROJETOS	ATIVIDADES	TOTAL
10	SAUDE		93.752,16	93.752,16
10.0122	ADMINISTRACAO GERAL		93.752,16	93.752,16
10.0122.0369	ENCARGOS ESPECIAIS		93.752,16	93.752,16
22	INDUSTRIA	12.649,68	5.646.454,51	5.659.104,19
22.0122	ADMINISTRACAO GERAL		5.343.968,56	5.343.968,56
22.0122.0138	PROGRAMA DE APOIO ADMINISTRATIVO		5.343.968,56	5.343.968,56
22.0131	COMUNICACAO SOCIAL		100.000,00	100.000,00
22.0131.0138	PROGRAMA DE APOIO ADMINISTRATIVO		100.000,00	100.000,00
22.0661	PROMOCAO INDUSTRIAL	12.649,68	202.485,95	215.135,63
22.0661.0495	PROMOCAO DE UM AMBIENTE FAVORAVEL PARA O DESENVOLVIMENTO ECONOMICO DO ESTADO	12.649,68	202.485,95	215.135,63
28	ENCARGOS ESPECIAIS		802.723,53	802.723,53
28.0273	PREVIDENCIA COMPLEMENTAR		849,06	849,06
28.0273.0369	ENCARGOS ESPECIAIS		849,06	849,06
28.0846	OUTROS ENCARGOS ESPECIAIS		801.874,47	801.874,47
28.0846.0369	ENCARGOS ESPECIAIS		801.874,47	801.874,47
TOTAL GERAL =>		12.649,68	6.542.930,20	6.555.579,88

PORTO ALEGRE, 31 DE DEZEMBRO DE 2017

ALVARO RODRIGO NOZIECHOSKI
 DIRETOR PRESIDENTE
 CPF: 700.398.870/49

VIANIRO MARCELINO RAUBER
 CONTADOR
 CRCRS N. 08271703
 CPF: 974.164.600/34

CÓDIGO	ESPECIFICAÇÃO	ORDINÁRIO	VINCULADO	TOTAL
10	SAUDE	93.752,16		93.752,16
10.0122	ADMINISTRACAO GERAL	93.752,16		93.752,16
10.0122.0369	ENCARGOS ESPECIAIS	93.752,16		93.752,16
22	INDUSTRIA	5.659.104,19		5.659.104,19
22.0122	ADMINISTRACAO GERAL	5.343.968,56		5.343.968,56
22.0122.0138	PROGRAMA DE APOIO ADMINISTRATIVO	5.343.968,56		5.343.968,56
22.0131	COMUNICACAO SOCIAL	100.000,00		100.000,00
22.0131.0138	PROGRAMA DE APOIO ADMINISTRATIVO	100.000,00		100.000,00
22.0661	PROMOCAO INDUSTRIAL	215.135,63		215.135,63
22.0661.0495	PROMOCAO DE UM AMBIENTE FAVORAVEL PARA O DESENVOLVIMENTO ECONOMICO DO ESTADO	215.135,63		215.135,63
28	ENCARGOS ESPECIAIS	802.723,53		802.723,53
28.0273	PREVIDENCIA COMPLEMENTAR	849,06		849,06
28.0273.0369	ENCARGOS ESPECIAIS	849,06		849,06
28.0846	OUTROS ENCARGOS ESPECIAIS	801.874,47		801.874,47
28.0846.0369	ENCARGOS ESPECIAIS	801.874,47		801.874,47
TOTAL GERAL =>		6.555.579,88	0,00	6.555.579,88


PORTO ALEGRE, 31 DE DEZEMBRO DE 2017

ALVARO RODRIGO WOJCIECHOWSKI
DIRETOR PRESIDENTE
CPF: 700.398.870/49

VIANIRO MARCELINO RAUBER
CONTADOR
CRCRS N. 08271703
CPF: 974.164.600/34

FUNÇÕES	SAUDE	INDUSTRIA	ENCARGOS ESPECIAIS	TOTAL
ÓRGÃOS				
PODER LEGISLATIVO				
PODER JUDICIARIO				
MINISTERIO PUBLICO				
DEFENSORIA PUBLICA				
PODER EXECUTIVO				
ESCRITÓRIO DE DESENVOLVIMENTO DE PROJETOS	93.752,16	5.659.104,19	802.723,53	6.555.579,88
SOMA.....	93.752,16	5.659.104,19	802.723,53	6.555.579,88
TOTAL	93.752,16	5.659.104,19	802.723,53	6.555.579,88

PORTO ALEGRE, 31 DE DEZEMBRO DE 2017




ALVARO RODRIGO WOJCIECHOWSKI
DIRETOR PRESIDENTE
CPF: 700.398.870/49




VIANTRÔ MARCELINO RAUBER
CONTADOR
CRCRS N. 08271703
CPF: 974.164.600/34

CÓDIGO	ESPECIFICAÇÃO	ORÇADA	ARRECADADA	DIFERENÇA
1000.00.00.0000	RECEITAS CORRENTES	0,00	732.951,66	732.951,66
1900.00.00.0000	OUTRAS RECEITAS CORRENTES	0,00	732.951,66	732.951,66
1990.00.00.0000	RECEITAS DIVERSAS	0,00	732.951,66	732.951,66
1990.99.00.0000	OUTRAS RECEITAS	0,00	732.951,66	732.951,66
1990.99.02.0000	ANULACAO DE RESTOS A PAGAR DE RECURSOS NAO VINCULADOS	0,00	0,01	0,01
1990.99.97.0000	ANULACAO DE RESTOS A PAGAR DE OUTROS RECURSOS VINCULADOS	0,00	732.951,65	732.951,65
TOTAL		0,00	732.951,66	732.951,66

PORTO ALEGRE, 31 DE DEZEMBRO DE 2017



ALVARO RODRIGO WOJCIECHOSKI
DIRETOR PRESIDENTE
CPF: 700.398.870/49



VIANTRIO MARCELINO RAUBER
CONTADOR
CRCRS N. 08271703
CPF: 974.164.600/34

EXERCÍCIO DE 2017

ESCRITORIO DE DESENVOLVIMENTO DE PROJETOS
COMPARATIVO DA DESPESA AUTORIZADA COM A REALIZADA

RFPE026/00001

ANEXO N.11

R\$

TÍTULOS	DESPESA CORRENTE	DESPESA DE CAPITAL	TOTAL
ESCRITORIO DE DESENVOLVIMENTO DE PROJETOS			
DESPESA FIXADA	23.399.009,47	770.748,11	24.169.757,58
CRÉDITOS ESPECIAIS	2.500,00	0,00	2.500,00
CRÉDITOS EXTRAORDINÁRIOS	0,00	0,00	0,00
SUPLEMENTAÇÕES	207.775,82	0,00	207.775,82
REDUÇÕES	15.022.890,34	750.748,11	15.773.638,45
DESPESA AUTORIZADA	8.586.394,95	20.000,00	8.606.394,95
DESPESA REALIZADA	6.555.579,88	0,00	6.555.579,88
DIFERENÇA	2.030.815,07	20.000,00	2.050.815,07
TOTAL GERAL			
DESPESA FIXADA			24.169.757,58
CRÉDITOS ESPECIAIS			2.500,00
CRÉDITOS EXTRAORDINÁRIOS			0,00
SUPLEMENTAÇÕES			207.775,82
REDUÇÕES			15.773.638,45
DESPESA AUTORIZADA			8.606.394,95
DESPESA REALIZADA			6.555.579,88
DIFERENÇA			2.050.815,07

CRÉDITOS ESPECIAIS E EXTRAORDINÁRIOS CONSIDERADOS PELO SEU VALOR DE ABERTURA, ESTANDO AS RESPECTIVAS ALTERAÇÕES COMPUTADAS NAS SUPLEMENTAÇÕES E REDUÇÕES.

PORTO ALEGRE, 31 DE DEZEMBRO DE 2017

ALVARO RODRIGO WOJCIECHOSKI
DIRETOR PRESIDENTE
CPF: 700.398.870/49

VIANIRO MARCELINO RAUBER
CONTADOR
CRCRS N. 08271703
CPF: 974.164.600/34

ESCRITORIO DE DESENVOLVIMENTO DE PROJETOS
BALANÇO ORÇAMENTÁRIO
ORÇAMENTOS FISCAL E DA SEGURIDADE SOCIAL

	Exercício: 2017			
RECEITAS ORÇAMENTÁRIAS	Previsão Inicial (a)	Previsão Atualizada (b)	Receitas Realizadas (c)	Saldo (d) = (c-b)
Receitas Correntes (I)	-	-	732.951,66	732.951,66
Outras Receitas Correntes	-	-	732.951,66	732.951,66
Recursos Arrecadados em Exercícios Anteriores (III)	-	-	-	-
SUBTOTAL DAS RECEITAS (IV) = (I + II + III)	-	-	732.951,66	732.951,66
Operações de Crédito/Refinanciamento (V)	-	-	-	-
Operações de Crédito Internas	-	-	-	-
Mobiliária	-	-	-	-
Contratual	-	-	-	-
Operações de Crédito Externas	-	-	-	-
Mobiliária	-	-	-	-
Contratual	-	-	-	-
SUBTOTAL COM REFINANCIAMENTO (VI) = (IV+V)	-	-	732.951,66	732.951,66
Déficit (VII)	-	-	5.822.628,22	5.822.628,22
TOTAL (VIII) = (VI + VII)	-	-	6.555.579,88	6.555.579,88
Saldos de Exercícios Anteriores (Utilizados Para Créditos Adicionais)	-	-	-	-
Superávit Financeiro	-	-	-	-
Reabertura de Créditos Adicionais	-	-	-	-

DESPESAS ORÇAMENTÁRIAS	Dotação Inicial (e)	Dotação Atualizada (f)	Despesas Empenhadas (g)	Despesas Liquidadas (h)	Despesas Pagas (i)	Saldo da Dotação (j) = (f-g)
Despesa Corrente (IX)	23.399.009,47	8.586.394,95	6.555.579,88	6.553.009,88	5.723.827,95	2.030.815,07
Pessoal e Encargos Sociais	6.653.909,00	6.634.133,18	5.754.243,55	5.754.243,55	4.984.202,25	879.889,63
Outras Despesas Correntes	16.745.100,47	1.952.261,77	801.336,33	798.766,33	739.625,70	1.150.925,44
Despesa Capital (X)	770.748,11	20.000,00	-	-	-	20.000,00
Investimentos	770.748,11	20.000,00	-	-	-	20.000,00
SUBTOTAL DAS DESPESAS (XIII)=(IX + X + XI + XII)	24.169.757,58	8.606.394,95	6.555.579,88	6.553.009,88	5.723.827,95	2.050.815,07
Amortização da Dívida/Refinanciamento (XIV)	-	-	-	-	-	-
Amortização da Dívida Interna	-	-	-	-	-	-
Dívida Mobiliária	-	-	-	-	-	-
Outras Dívidas	-	-	-	-	-	-
Amortização da Dívida Externa	-	-	-	-	-	-
Dívida Mobiliária	-	-	-	-	-	-
Outras Dívidas	-	-	-	-	-	-
SUBTOTAL COM REFINANCIAMENTO (XV) = (XIII + XIV)	24.169.757,58	8.606.394,95	6.555.579,88	6.553.009,88	5.723.827,95	2.050.815,07
Superávit (XVI)	-	-	-	-	-	-
TOTAL (XVII) = (XV + XVI)	24.169.757,58	8.606.394,95	6.555.579,88	6.553.009,88	5.723.827,95	2.050.815,07

ESCRITORIO DE DESENVOLVIMENTO DE PROJETOS
EXECUÇÃO DE RESTOS A PAGAR NÃO PROCESSADOS

Exercício: 2017

	Inscritos		Liquidados (c)	Pagos (d)	Cancelados (e)	Saldo (f) = (a+b-d-e)
	Em Exercícios Anteriores (a)	Em 31 de Dezembro do Exercício Anterior (b)				
Despesa Corrente	-	3.182.453,25	2.085.303,09	2.085.303,09	727.951,66	369.198,50
Pessoal e Encargos Sociais	-	-	-	-	-	-
Outras Despesas Correntes	-	3.182.453,25	2.085.303,09	2.085.303,09	727.951,66	369.198,50
Despesa Capital	-	10.000,00	5.000,00	5.000,00	5.000,00	-
Investimentos	-	10.000,00	5.000,00	5.000,00	5.000,00	-
TOTAL	-	3.192.453,25	2.090.303,09	2.090.303,09	732.951,66	369.198,50

ESCRITORIO DE DESENVOLVIMENTO DE PROJETOS
EXECUÇÃO DE RESTOS A PAGAR PROCESSADOS E NÃO PROCESSADOS LIQUIDADOS

Exercício: 2017

	Inscritos		Pagos (c)	Cancelados (d)	Saldo (e) = (a+b-c-d)
	Em Exercícios Anteriores (a)	Em 31 de Dezembro do Exercício Anterior (b)			
Despesa Corrente	-	1.646.484,73	1.586.484,73	-	60.000,00
Pessoal e Encargos Sociais	-	454.451,34	454.451,34	-	-
Outras Despesas Correntes	-	1.192.033,39	1.132.033,39	-	60.000,00
Despesa Capital	-	250.000,00	250.000,00	-	-
Investimentos	-	250.000,00	250.000,00	-	-
TOTAL	-	1.896.484,73	1.836.484,73	-	60.000,00

PORTO ALEGRE, 31 DE DEZEMBRO DE 2017

ALVARO RODRIGO WOJCIECHOSKI

DIRETOR PRESIDENTE

CPF: 700.398.870-49

VIANIRO MARCELINO RAUBER

CONTADOR

CRCRS N. 08271703

CPF: 974.164.600-34

ESCRITORIO DE DESENVOLVIMENTO DE PROJETOS
BALANÇO FINANCEIRO

Exercício: 2017

INGRESSOS			
	Nota	Exercício Atual	Exercício Anterior
Receita Orçamentária (I)		732.951,66	1.071.376,54
Ordinários		0,01	197.461,75
Vinculada		732.951,65	873.914,79
Operações de Crédito		732.951,65	873.914,79
Transferências Financeiras Recebidas (II)		9.911.004,91	18.419.106,13
Transferências Recebidas para a Execução Orçamentária		-	-
Transferências Recebidas Independentes de Execução Orçamentária		9.911.004,91	18.419.106,13
Transferências Recebidas para Aportes de recursos para o RPPS		-	-
Transferências Recebidas para Aportes de recursos para o RGPS		-	-
Recebimentos Extraorçamentários (III)		2.686.133,37	6.623.465,98
Inscrição Restos a Pagar Processados		829.181,93	1.896.349,37
Inscrição Restos a Pagar Não Processados		(730.381,66)	2.318.538,46
Depósitos Restituíveis e Valores Vinculados		2.587.333,10	2.408.578,15
Outros Recebimentos Extraorçamentários		-	-
Saldo do Exercício Anterior (IV)		106.973,39	603.231,96
Caixa e Equivalentes de Caixa		106.973,39	603.231,96
Depósitos Restituíveis e Valores Vinculados		-	-
TOTAL (V)=(I + II + III + IV)		13.437.063,33	26.717.180,61

Exercício: 2017

DISPÊNDIOS		Nota	Exercício Atual	Exercício Anterior
Despesa Orçamentária (VI)			6.555.579,88	17.391.906,50
Ordinários			6.461.827,72	8.969.705,32
Vinculada			93.752,16	8.422.201,18
Saúde			93.752,16	91.782,71
Operações de Crédito			-	8.330.418,47
Transferências Financeiras Concedidas (VII)			-	113.580,29
Transferências Concedidas para a Execução Orçamentária			-	-
Transferências Concedidas Independentes de Execução Orçamentária			-	113.580,29
Transferências Concedidas para Aportes de recursos para o RPPS			-	-
Transferências Concedidas para Aportes de recursos para o RGPS			-	-
Pagamentos Extraorçamentários (VIII)			6.592.568,68	9.104.720,43
Pagamentos de Restos a Pagar Processados			1.836.484,73	1.634.963,79
Pagamentos de Restos a Pagar Não Processados			2.090.303,09	5.050.913,89
Depósitos Restituíveis e Valores Vinculados			1.404.144,76	1.569.728,97
Outros Pagamentos Extraorçamentários			1.261.636,10	849.113,78
Saldo para o Exercício Seguinte (IX)			288.914,77	106.973,39
Caixa e Equivalentes de Caixa			288.914,77	106.973,39
Depósitos Restituíveis e Valores Vinculados			-	-
TOTAL (X) = (VI + VII + VIII + IX)			13.437.063,33	26.717.180,61

PORTO ALEGRE, 31 DE DEZEMBRO DE 2017

ALVARO RODRIGO WOJCIECHOSKI

DIRETOR PRESIDENTE

CPF: 790.398.870-49

VIANIRO MARCELINO RAUBER

CONTADOR


CRCRS N. 08271703

CPF: 974.164.600-34

01/02/2018

ESCRITORIO DE DESENVOLVIMENTO DE PROJETOS
BALANÇO PATRIMONIAL

	Nota	Exercício Atual	Exercício Anterior
Exercício: 2017			
ATIVO		-	-
Ativo Circulante		-	-
Caixa e Equivalentes de Caixa		288.914,77	106.973,39
Estoques		4.568,38	8.503,18
Total do Ativo Circulante		<u>293.483,15</u>	<u>115.476,57</u>
Ativo Nao-circulante		-	-
Imobilizado		430.396,73	517.179,52
Total do Ativo Não Circulante		<u>430.396,73</u>	<u>517.179,52</u>
TOTAL DO ATIVO		<u>723.879,88</u>	<u>632.656,09</u>
PASSIVO E PATRIMONIO LIQUIDO		-	-
Passivo Circulante		-	-
Obrigacoes Trabalhistas, Previdenciarias e Assistenciais a Pagar a Curto Prazo		1.285.455,80	454.451,34
Fornecedores e Contas a Pagar a Curto Prazo		58.870,43	310.323,05
Demais Obrigacoes a Curto Prazo		111.699,19	1.261.857,29
Total do Passivo Circulante		<u>1.456.025,42</u>	<u>2.026.631,68</u>
Passivo Nao-circulante		-	-
Total do Passivo Não Circulante		<u>-</u>	<u>-</u>
Patrimonio Liquido		-	-
Resultados Acumulados		(732.145,54)	(1.393.975,59)
Total do Patrimonio Liquido		<u>(732.145,54)</u>	<u>(1.393.975,59)</u>
TOTAL DO PASSIVO E DO PATRIMÔNIO LÍQUIDO		<u>723.879,88</u>	<u>632.656,09</u>



ESCRITORIO DE DESENVOLVIMENTO DE PROJETOS
QUADRO DOS ATIVOS E PASSIVOS FINANCEIROS E PERMANENTES
(Lei nº 4.320/1964)

	Exercício: 2017	
	Exercício Atual	Exercício Anterior
Ativo (I)	-	-
Ativo Financeiro	288.914,77	106.973,39
Ativo Permanente	434.965,11	525.682,70
Total do Ativo	723.879,88	632.656,09
Passivo (II)	-	-
Passivo Financeiro	1.312.649,62	5.219.084,93
Passivo Permanente	515.144,30	-
Total do Passivo	1.827.793,92	5.219.084,93
Saldo Patrimonial (III) = (I – II)	(1.103.914,04)	(4.586.428,84)

ESCRITORIO DE DESENVOLVIMENTO DE PROJETOS
QUADRO DAS CONTAS DE COMPENSAÇÃO
(Lei nº 4.320/1964)

	Exercício: 2017	
	Exercício Atual	Exercício Anterior
Atos Potenciais Ativos	-	-
Garantias e Contragarantias Recebidas	-	-
Direitos Conveniados e Outros Instrumentos Congeneres	18.042.234,54	17.317.447,88
Direitos Contratuais	-	-
Outros Atos Potenciais Ativos	4.568,38	9.325,98
Total dos Atos Potenciais Ativos	18.046.802,92	17.326.773,86
Atos Potenciais Passivos	-	-
Garantias e Contragarantias Concedidas	-	-
Obrigações Conveniadas e Outros Instrumentos Congeneres	-	-
Obrigações Contratuais	-	-
Outros Atos Potenciais Passivos	-	-
Total dos Atos Potenciais Passivos	-	-

ESCRITORIO DE DESENVOLVIMENTO DE PROJETOS
QUADRO DO SUPERÁVIT / DÉFICIT FINANCEIRO
(Lei nº 4.320/1964)

	Exercício: 2017
	Exercício Anterior
FONTES DE RECURSO	
01 Ordinários	(453.752,11)
03 Saúde	4.012,31
08 Fundos Estaduais	(113.580,29)
09 Operações de Crédito	(460.414,76)
Total das Fontes de Recursos	(1.023.734,85)

PORTO ALEGRE, 31 DE DEZEMBRO DE 2017

ALVARO RODRIGO WOJCIECHOSKI

DIRETOR PRESIDENTE

CPF: 700.398.870-49

VIANIRO MARCELINO RAUBER

CONTADOR

CRCRS N. 08271703

CPF: 974.164.600-34

<p align="center">ESCRITORIO DE DESENVOLVIMENTO DE PROJETOS DEMONSTRAÇÃO DAS VARIAÇÕES PATRIMONIAIS</p>			
	Nota	Exercício Atual	Exercício: 2017 Exercício Anterior
Variações Patrimoniais Aumentativas		-	-
Exploracao e Venda de Bens, Servicos e Direitos		-	197.326,39
Transferencias e Delegacoes Recebidas		9.911.004,91	18.419.106,13
Valorizacao e Ganhos Com Ativos		-	1.216,50
Outras Variacoes Patrimoniais Aumentativas		-	135,36
Total das Variações Patrimoniais Aumentativas (I)		9.911.004,91	18.617.784,38
Variações Patrimoniais Diminutivas		-	-
Pessoal e Encargos		6.248.476,87	6.062.156,03
Uso de Bens, Servicos e Consumo de Capital Fixo		2.685.515,10	7.860.858,67
Transferencias e Delegacoes Concedidas		150.000,00	5.425.267,81
Desvalorizacao e Perda de Ativos e Incorporacao de Passivos		6.282,79	4.543,10
Outras Variacoes Patrimoniais Diminutivas		524,20	3.013,73
Total das Variações Patrimoniais Diminutivas (II)		9.090.798,96	19.355.839,34
RESULTADO PATRIMONIAL DO PERÍODO (III) = (I – II)		820.205,95	(738.054,96)

<p align="center">ESCRITORIO DE DESENVOLVIMENTO DE PROJETOS Anexo III - Exploração e Venda de Bens, Serviços e Direitos</p>			
		Exercício Atual	Exercício: 2017 Exercício Anterior
VARIAÇÕES PATRIMONIAIS AUMENTATIVAS		-	-
Exploracao e Venda de Bens, Servicos e Direitos		-	-
Exploracao de Bens e Direitos e Prestacao de Servicos		-	197.326,39
Total de Exploracao e Venda de Bens, Servicos e Direitos		-	197.326,39

<p align="center">ESCRITORIO DE DESENVOLVIMENTO DE PROJETOS Anexo V - Transferências e Delegações Recebidas</p>			
		Exercício Atual	Exercício: 2017 Exercício Anterior
VARIAÇÕES PATRIMONIAIS AUMENTATIVAS		-	-
Transferencias e Delegacoes Recebidas		-	-
Transferencias Intragovernamentais		9.911.004,91	18.419.106,13
Total de Transferencias e Delegacoes Recebidas		9.911.004,91	18.419.106,13

ESCRITORIO DE DESENVOLVIMENTO DE PROJETOS
Anexo VI - Valorização e Ganhos com Ativos e Desincorporação de Passivos

	Exercício: 2017	
	Exercício Atual	Exercício Anterior
VARIAÇÕES PATRIMONIAIS AUMENTATIVAS	-	-
Valorizacao e Ganhos Com Ativos	-	-
Ganhos Com Incorporacao de Ativos	-	1.216,50
Total de Valorizacao e Ganhos Com Ativos	-	1.216,50

ESCRITORIO DE DESENVOLVIMENTO DE PROJETOS
Anexo VII - Outras Variações Patrimoniais Aumentativas

	Exercício: 2017	
	Exercício Atual	Exercício Anterior
VARIAÇÕES PATRIMONIAIS AUMENTATIVAS	-	-
Outras Variacoes Patrimoniais Aumentativas	-	-
Diversas Variacoes Patrimoniais Aumentativas	-	135,36
Total de Outras Variacoes Patrimoniais Aumentativas	-	135,36

ESCRITORIO DE DESENVOLVIMENTO DE PROJETOS
Anexo VIII - Pessoal e Encargos

	Exercício: 2017	
	Exercício Atual	Exercício Anterior
VARIAÇÕES PATRIMONIAIS DIMINUTIVAS	-	-
Pessoal e Encargos	-	-
Remuneracao a Pessoal	5.370.808,96	5.164.412,90
Encargos Patronais	858.227,45	876.725,38
Benefícios a Pessoal	19.440,46	21.017,75
Total de Pessoal e Encargos	6.248.476,87	6.062.156,03

ESCRITORIO DE DESENVOLVIMENTO DE PROJETOS
Anexo X - Uso de Bens, Serviços e Consumo de Capital Fixo

	Exercício: 2017	
	Exercício Atual	Exercício Anterior
VARIAÇÕES PATRIMONIAIS DIMINUTIVAS	-	-
Uso de Bens, Servicos e Consumo de Capital Fixo	-	-
Uso de Material de Consumo	52.668,90	58.381,86
Servicos	2.632.846,20	7.802.476,81
Total de Uso de Bens, Servicos e Consumo de Capital Fixo	2.685.515,10	7.860.858,67

ESCRITORIO DE DESENVOLVIMENTO DE PROJETOS

Anexo XII - Transferências e Delegações Concedidas

	Exercício: 2017
	Exercício Anterior
Exercício Atual	
VARIAÇÕES PATRIMONIAIS DIMINUTIVAS	-
Transferências e Delegações Concedidas	-
Transferências Intragovernamentais	113.580,29
Transferências a Instituições Privadas	5.311.687,52
Total de Transferências e Delegações Concedidas	5.425.267,81

ESCRITORIO DE DESENVOLVIMENTO DE PROJETOS

Anexo XIII - Desvalorização e perda de Ativos e Incorporação de Passivos

	Exercício: 2017
	Exercício Anterior
Exercício Atual	
VARIAÇÕES PATRIMONIAIS DIMINUTIVAS	-
Desvalorização e Perda de Ativos e Incorporação de Passivos	-
Desincorporação de Ativos	4.543,10
Total de Desvalorização e Perda de Ativos e Incorporação de Passivos	4.543,10

ESCRITORIO DE DESENVOLVIMENTO DE PROJETOS

Anexo XVI - Outras Variações Patrimoniais Diminutivas

	Exercício: 2017
	Exercício Anterior
Exercício Atual	
VARIAÇÕES PATRIMONIAIS DIMINUTIVAS	-
Outras Variações Patrimoniais Diminutivas	-
Diversas Variações Patrimoniais Diminutivas	3.013,73
Total de Outras Variações Patrimoniais Diminutivas	3.013,73



ESCRITORIO DE DESENVOLVIMENTO DE PROJETOS
DEMONSTRAÇÃO DAS VARIAÇÕES PATRIMONIAIS

	Nota	Exercício Atual	Exercício: 2017 Exercício Anterior
VARIAÇÕES PATRIMONIAIS AUMENTATIVAS		-	-
Exploracao e Venda de Bens, Servicos e Direitos		-	197.326,39
Exploracao de Bens e Direitos e Prestacao de Servicos		-	197.326,39
Transferencias e Delegacoes Recebidas		9.911.004,91	18.419.106,13
Transferencias Intragovernamentais		9.911.004,91	18.419.106,13
Valorizacao e Ganhos Com Ativos		-	1.216,50
Ganhos Com Incorporacao de Ativos		-	1.216,50
Outras Variacoes Patrimoniais Aumentativas		-	135,36
Diversas Variacoes Patrimoniais Aumentativas		-	135,36
Total das Variações Patrimoniais Aumentativas (I)		9.911.004,91	18.617.784,38
VARIAÇÕES PATRIMONIAIS DIMINUTIVAS		-	-
Pessoal e Encargos		6.248.476,87	6.062.156,03
Remuneracao a Pessoal		5.370.808,96	5.164.412,90
Encargos Patronais		858.227,45	876.725,38
Beneficios a Pessoal		19.440,46	21.017,75
Uso de Bens, Servicos e Consumo de Capital Fixo		2.685.515,10	7.860.858,67
Uso de Material de Consumo		52.668,90	58.381,86
Servicos		2.632.846,20	7.802.476,81
Transferencias e Delegacoes Concedidas		150.000,00	5.425.267,81
Transferencias Intragovernamentais		-	113.580,29
Transferencias a Instituicoes Privadas		150.000,00	5.311.687,52
Desvalorizacao e Perda de Ativos e Incorporacao de Passivos		6.282,79	4.543,10
Desincorporacao de Ativos		6.282,79	4.543,10
Outras Variacoes Patrimoniais Diminutivas		524,20	3.013,73
Diversas Variacoes Patrimoniais Diminutivas		524,20	3.013,73
Total das Variações Patrimoniais Diminutivas (II)		9.090.798,96	19.355.839,34
RESULTADO PATRIMONIAL DO PERÍODO (III) = (I - II)		820.205,95	(738.054,96)

PORTO ALEGRE, 31 DE DEZEMBRO DE 2017

ALVARO RODRIGO WOJCIECHOSKI

VIANIRO MARCELINO RAUBER

DIRETOR PRESIDENTE

CPF: 700.398.870-49



CONTADOR

CRCRS N. 08271703

CPF: 974.164.600-34



01/02/2018

ESCRITORIO DE DESENVOLVIMENTO DE PROJETOS
DEMONSTRAÇÃO DOS FLUXOS DE CAIXA

Exercício: 2017


	Exercício Atual	Exercício Anterior
FLUXOS DE CAIXA DAS ATIVIDADES OPERACIONAIS		
Ingressos	9.911.004,91	18.616.432,52
Receitas derivadas e originárias	-	197.326,39
Transferências correntes recebidas	9.911.004,91	18.419.106,13
Valores Restituíveis Líquidos – Extraorçamentários	-	-
Desembolsos	9.729.063,53	19.095.061,09
Pessoal e Demais Despesas	8.428.905,43	14.791.239,02
Transferências concedidas	1.221.710,34	4.293.557,47
Outros desembolsos operacionais	78.447,76	10.264,60
Fluxo de caixa líquido das atividades operacionais (I)	181.941,38	(478.628,57)
FLUXOS DE CAIXA DAS ATIVIDADES DE INVESTIMENTO		
Ingressos	-	-
Alienação de bens	-	-
Amortização de empréstimos e financiamentos concedidos	-	-
Outros ingressos de investimentos	-	-
Desembolsos	-	17.630,00
Aquisição de ativo não circulante	-	17.630,00
Concessão de empréstimos e financiamentos	-	-
Outros desembolsos de investimentos	-	-
Fluxo de caixa líquido das atividades de investimento (II)	-	(17.630,00)
FLUXOS DE CAIXA DAS ATIVIDADES DE FINANCIAMENTO		
Ingressos	-	-
Operações de Crédito	-	-
Integralização do capital social de empresas dependentes	-	-
Transferências de capital recebidas	-	-
Outros ingressos de financiamentos	-	-
Desembolsos	-	-
Amortização/Refinanciamento da dívida	-	-
Outros desembolsos de financiamentos	-	-
Fluxo de caixa líquido das atividades de financiamento (III)	-	-
GERAÇÃO LÍQUIDA DE CAIXA E EQUIVALENTE DE CAIXA (I+II+III)	181.941,38	(496.258,57)
Caixa e Equivalentes de caixa inicial	106.973,39	603.231,96
Caixa e Equivalente de caixa final	288.914,77	106.973,39

ESCRITORIO DE DESENVOLVIMENTO DE PROJETOS
QUADRO DE RECEITAS DERIVADAS E ORIGINÁRIAS

	Exercício: 2017	
	Exercício Atual	Exercício Anterior
RECEITAS DERIVADAS E ORIGINÁRIAS		
Receita Tributária	-	-
Receita de Contribuições	-	-
Receita Patrimonial	-	197.326,39
Receita Agropecuária	-	-
Receita Industrial	-	-
Receita de Serviços	-	-
Remuneração das Disponibilidades	-	-
Outras Receitas Derivadas e Originárias	-	-
Total das Receitas Derivadas e Originárias	-	197.326,39

ESCRITORIO DE DESENVOLVIMENTO DE PROJETOS
QUADRO DE TRANSFERÊNCIAS RECEBIDAS E CONCEDIDAS

	Exercício: 2017	
	Exercício Atual	Exercício Anterior
TRANSFERÊNCIAS RECEBIDAS		
Intergovernamentais	-	-
da União	-	-
de Estados e Distrito Federal	-	-
de Municípios	-	-
Intragovernamentais	9.911.004,91	18.419.106,13
Outras transferências recebidas	-	-
Total das Transferências Recebidas	9.911.004,91	18.419.106,13
TRANSFERÊNCIAS CONCEDIDAS		
Intergovernamentais	-	-
a União	-	-
a Estados e Distrito Federal	-	-
a Municípios	-	-
Intragovernamentais	-	113.580,29
Outras transferências concedidas	1.221.710,34	4.179.977,18
Total das Transferências Concedidas	1.221.710,34	4.293.557,47



ESCRITORIO DE DESENVOLVIMENTO DE PROJETOS
QUADRO DE DESEMBOLSOS DE PESSOAL E DEMAIS DESPESAS POR FUNÇÃO

Exercício: 2017

	Exercício Atual	Exercício Anterior
Saude	85.611,28	93.428,25
Industria	7.656.941,50	14.419.372,99
Encargos Especiais	686.352,65	278.437,78
Total dos Desembolsos de Pessoal e Demais Despesas por Função	8.428.905,43	14.791.239,02



ALVARO RODRIGO WOJCIECHOSKI

DIRETOR PRESIDENTE

CPF: 700.398.870-49

PORTO ALEGRE, 31 DE DEZEMBRO DE 2017



VIANTRÔ MARCELINO RAUBER

CONTADOR

CRCRS N. 08271703

CPF: 974.164.600-34

CÓDIGO	ESPECIFICAÇÃO	DESPESA REALIZADA
3.0.00.00	DESPESA CORRENTE	6.555.579,88
3.1.00.00	PESSOAL E ENCARGOS SOCIAIS	5.754.243,55
3.1.90.00	APLICACOES DIRETAS	5.110.815,67
3.1.90.07	CONTRIBUICAO A ENTIDADES FECHADAS DE PREVIDENCIA	849,06
3.1.90.07.0701	CONTRIBUICAO PATRONAL PREVIDENCIA COMPLEMENTAR RS PREV	849,06
3.1.90.11	VENCIMENTOS E VANTAGENS FIXAS-PESSOAL CIVIL	4.842.415,28
3.1.90.11.1102	VENCIMENTO, SALARIO E SUBSIDIO - RPPS	1.982.307,04
3.1.90.11.1103	13 VENCIMENTO - RPPS	276.714,89
3.1.90.11.1104	GRATIFICACOES - RPPS	1.322.035,63
3.1.90.11.1105	VANTAGENS TEMPORAIS - RPPS	65.076,42
3.1.90.11.1116	ABONO FAMILIA - CIVIL	3.552,80
3.1.90.11.1118	VENCIMENTO, SALARIO E SUBSIDIO - RGPS	506.644,39
3.1.90.11.1119	13 VENCIMENTO - RGPS	87.574,37
3.1.90.11.1120	GRATIFICACOES - RGPS	579.798,32
3.1.90.11.1121	VANTAGENS TEMPORAIS - RGPS	18.711,42
3.1.90.13	OBRIGACOES PATRONAIS	252.177,79
3.1.90.13.1304	CONTRIBUICAO PREVIDENCIARIA	251.776,51
3.1.90.13.1317	MULTAS SOBRE OBRIGACOES PATRONAIS - RGPS	401,28
3.1.90.92	DESPESAS DE EXERCICIOS ANTERIORES	15.373,54
3.1.90.92.1102	VENCIMENTO, SALARIO E SUBSIDIO - RPPS	4.689,10
3.1.90.92.1103	13 VENCIMENTO - RPPS	9.457,26
3.1.90.92.1105	VANTAGENS TEMPORAIS - RPPS	954,23
3.1.90.92.1119	13 VENCIMENTO - RGPS	21,52
3.1.90.92.1121	VANTAGENS TEMPORAIS - RGPS	230,47
3.1.90.92.1304	CONTRIBUICAO PREVIDENCIARIA	16,76
3.1.90.92.1317	MULTAS SOBRE OBRIGACOES PATRONAIS - RGPS	4,20
3.1.91.00	TRANSFERENCIA INTRAGOVERNAMENTAL	643.427,88
3.1.91.13	OBRIGACOES PATRONAIS	605.200,60
3.1.91.13.1301	CONTRIBUICAO AO IPERGS PARA ASSISTENCIA MEDICA - RPPS	70.728,75
3.1.91.13.1310	CONTRIBUICAO PREVIDENCIARIA S/ATIVOS - RPPS	56.097,76
3.1.91.13.1315	FUNDOPREV-CIVIL S/ATIVOS	455.350,68
3.1.91.13.1318	CONTRIBUICAO AO IPERGS PARA ASSISTENCIA MEDICA - RGPS	23.023,41
3.1.91.92	DESPESAS DE EXERCICIOS ANTERIORES	38.227,28
3.1.91.92.1310	CONTRIBUICAO PREVIDENCIARIA S/ATIVOS - RPPS	5.861,40
3.1.91.92.1315	FUNDOPREV-CIVIL S/ATIVOS	32.365,88
3.3.00.00	OUTRAS DESPESAS CORRENTES	801.336,33
3.3.90.00	APLICACOES DIRETAS	801.336,33
3.3.90.14	DIARIAS-CIVIL	1.961,13
3.3.90.14.1402	DIARIAS DE VIAGEM	307,50
3.3.90.14.1407	DIARIAS DE VIAGEM PARA FORA DO ESTADO	1.653,63
3.3.90.30	MATERIAL DE CONSUMO	50.483,60
3.3.90.30.3004	COMBUSTIVEIS E LUBRIFICANTES	10.934,09
3.3.90.30.3009	MATERIAL DE EXPEDIENTE	7.295,44
3.3.90.30.3013	MANUTENC, IDENTIFICAC, UTILIZAC E CONSERVAC DE BENS MOVEIS E EQUIPAMS	16.606,71
3.3.90.30.3017	MATERIA-PRIMA	1.250,40
3.3.90.30.3028	LIMPEZA E HIGIENE	801,00
3.3.90.30.3032	CONSERVACAO DE BENS IMOVEIS	13.595,96
3.3.90.33	PASSAGENS E DESPESAS COM LOCOMOCAO	8.107,00
3.3.90.33.3302	TRANSPORTE DE PESSOAL	248,00
3.3.90.33.3304	TRANSPORTE DE PESSOAL POR VIA AEREA	7.859,00
3.3.90.37	LOCACAO DE MAO-DE-OBRA	117.521,14
3.3.90.37.3703	SERVICOS GERAIS	117.521,14
3.3.90.39	OUTROS SERVICOS DE TERCEIROS-PESSOA JURIDICA	565.774,34
3.3.90.39.3902	DIVULGACAO PROMOCIONAL OU INSTITUCIONAL	100.000,00
3.3.90.39.3903	ASSINATURA DE PERIODICOS E RECORTES	2.362,90
3.3.90.39.3907	ORGANIZACAO FEIRAS AMOSTRAS, CONGRESSOS, SEMINARIOS, SIMPOSIOS E CONGENERES	200.000,00
3.3.90.39.3916	DESPESAS PEQUENAS DE PRONTO PAGAMENTO	7.330,09
3.3.90.39.3924	PROCESSAMENTO DE DADOS	172.439,15
3.3.90.39.3926	SEGUROS	135,68
3.3.90.39.3929	COMUNICACAO	1.458,60
3.3.90.39.3930	CONSERVACAO DE BENS IMOVEIS	6.900,00
3.3.90.39.3931	CONSERVACAO DE BENS MOVEIS E EQUIPAMENTOS	3.000,00
3.3.90.39.3933	DIVULGACAO OBRIGATORIA	88,19
3.3.90.39.3934	SERVICOS GRAFICOS	1.115,50
3.3.90.39.3935	ENSINO E TREINAMENTO	5.500,00
3.3.90.39.3942	ESTAGIARIOS E MONITORES	29.361,95
3.3.90.39.3948	MULTAS	11.409,39
3.3.90.39.3964	CARTEIRAS FUNCIONAIS, CRACHAS CARIMBOS E CERTIFICADOS DIGITAIS	363,00
3.3.90.39.3979	TELEFONIA FIXA	16.304,54
3.3.90.39.3980	TELEFONIA MOVEL	8.005,35
3.3.90.46	AUXILIO-ALIMENTACAO	16.332,44
3.3.90.46.4601	AUXILIO-REFEICAO - RPPS	16.332,44
3.3.90.49	AUXILIO-TRANSPORTE	3.108,02
3.3.90.49.4901	AUXILIO TRANSPORTE - PCIVIL RPPS	3.108,02
3.3.90.92	DESPESAS DE EXERCICIOS ANTERIORES	24.275,08
3.3.90.92.1402	DIARIAS DE VIAGEM	123,00
3.3.90.92.3924	PROCESSAMENTO DE DADOS	15.335,21
3.3.90.92.3929	COMUNICACAO	66,34
3.3.90.92.3979	TELEFONIA FIXA	1.353,44
3.3.90.92.3980	TELEFONIA MOVEL	870,65
3.3.90.92.9317	INDENIZACAO 13 VENCIMENTO	6.526,44


CÓDIGO	ESPECIFICAÇÃO	DESPESA REALIZADA
3.3.90.93	INDENIZACOES E RESTITUICOES	13.773,58
3.3.90.93.9305	INDENIZACOES	524,20
3.3.90.93.9317	INDENIZACAO 13 VENCIMENTO	13.249,38
TOTAL GERAL ==>		6.555.579,88

* RESUMO *

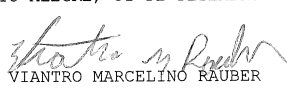
PESSOAL E ENCARGOS SOCIAIS	=>	5.754.243,55
JUROS E ENCARGOS DA DÍVIDA	=>	0,00
OUTRAS DESPESAS CORRENTES	=>	801.336,33
TOTAL DAS DESPESAS CORRENTES	=>	6.555.579,88

INVESTIMENTOS	=>	0,00
INVERSÕES FINANCEIRAS	=>	0,00
AMORTIZAÇÃO DA DÍVIDA	=>	0,00
RESERVA DE CONTINGÊNCIA	=>	0,00
TOTAL DAS DESPESAS DE CAPITAL	=>	0,00
TOTAL GERAL	=>	6.555.579,88

PORTO ALEGRE, 31 DE DEZEMBRO DE 2017



ALVARO RODRIGO WOLCINKOWSKI
DELEGADO PRESIDENTE
CPF: 700.398.870/45



VIANTRÔ MARCELINO RAUBER
CONTADOR
CRCRS N. 08271703
CPF: 974.164.600/34

ESPECIFICAÇÃO	GRUPOS DE DESPESA						RESERVA DE CONTINGÊNCIA	AMORTIZAÇÃO DA DÍVIDA	TOTAL
	PESSOAL E ENCARGOS SOCIAIS	JUROS E ENCARGOS DA DÍVIDA	OUTRAS DESPESAS CORRENTES	INVESTIMENTOS	INVERSOES FINANCEIRAS				
37 ESCRITÓRIO DE DESENVOLVIMENTO DE PROJETOS	5.754.243,55		801.336,33						6.555.579,88
TESOURO-LIVRES	5.660.491,39		801.336,33						6.461.827,72
TESOURO-VINCULADOS PELA CONSTITUIÇÃO	93.752,16								93.752,16
TOTAL	5.754.243,55		801.336,33						6.555.579,88

PORTO ALEGRE, 31 DE DEZEMBRO DE 2017

ALVARO RODRIGO WOLCIEZINSKI

DIRETOR PRESIDENTE
CPF: 700.398.870/89

VIANIRO MARCELINO RAUBER

CONTADOR
CRCRS N. 08271703
CPF: 974.164.600/34

DEMONSTRATIVO DA DESPESA REALIZADA POR FUNÇÃO SEGUNDO OS GRUPOS DE DESPESA COM DESDOBRAMENTO DAS FONTES DE RECURSO


R\$

ESPECIFICAÇÃO	GRUPOS DE DESPESA						RESERVA DE CONTINGÊNCIA	AMORTIZAÇÃO DA DÍVIDA	TOTAL
	PESSOAL E ENCARGOS SOCIAIS	JUROS E ENCARGOS DA DÍVIDA	OUTRAS DESPESAS CORRENTES	INVESTIMENTOS	INVERSÕES FINANCEIRAS				
10 SAÚDE	93.752,16								93.752,16
TESOURO-VINCULADOS PELA CONSTITUIÇÃO	93.752,16								93.752,16
22 INDÚSTRIA	4.857.767,86		801.336,33						5.659.104,19
TESOURO-LIVRES	4.857.767,86		801.336,33						5.659.104,19
28 ENCARGOS ESPECIAIS	802.723,53								802.723,53
TESOURO-LIVRES	802.723,53								802.723,53
TOTAL	5.754.243,55		801.336,33						6.555.579,88

RESUMO

TESOURO-LIVRES	5.660.491,39		801.336,33						6.461.827,72
TESOURO-VINCULADOS PELA CONSTITUIÇÃO	93.752,16								93.752,16
TOTAL	5.754.243,55		801.336,33						6.555.579,88

PORTO ALEGRE, 31 DE DEZEMBRO DE 2017



ALVARO ROBERTO WOTJICKOWSKI
DIRETOR PRESIDENTE
CPF: 700.398.870/49



VIANIRO MARCELINO RAUBER
CONTADOR
CPF: 974.164.600/34

**CONSELHO REGIONAL DE CONTABILIDADE DO RIO GRANDE DO SUL****CERTIDÃO DE REGULARIDADE PROFISSIONAL**

O CONSELHO REGIONAL DE CONTABILIDADE DO RIO GRANDE DO SUL certifica que o(a) profissional identificado(a) no presente documento encontra-se em situação regular.

IDENTIFICAÇÃO DO REGISTRO

NOME..... : VIANIRO MARCELINO RAUBER
REGISTRO..... : RS-082717/O-3
CATEGORIA..... : TECNICO EM CONTABILIDADE
CPF..... : 974.164.600-34

A presente CERTIDÃO não quita nem invalida quaisquer débitos ou infrações que posteriormente, venham a ser apurados pelo CRCRS contra o referido registro.

A falsificação deste documento constitui-se em crime previsto no Código Penal Brasileiro, sujeitando o autor à respectiva ação penal.

Emissão: PORTO ALEGRE, 01.02.2018 as 10:54:20.

Válido até: 02.05.2018.

Código de Controle: 273888.

Para verificar a autenticidade deste documento consulte o site do CRCRS.

**Agência Estadual de Regulação
dos Serviços Públicos Delegados
AGERGS**

RECEITA		DESPESA	
TÍTULOS	R\$	TÍTULOS	R\$
RECEITAS CORRENTES		DESPESA CORRENTE	
RECEITA TRIBUTARIA	12.182.145,92	PESSOAL E ENCARGOS SOCIAIS	12.328.781,24
RECEITA PATRIMONIAL	581.462,06	OUTRAS DESPESAS CORRENTES	3.650.450,38
TRANSFERENCIAS CORRENTES	13.242.187,83		
OUTRAS RECEITAS CORRENTES	629.626,12	SOMA.....	15.979.231,62
SOMA.....	26.635.421,93	SUPERAVIT DO ORÇAMENTO CORRENTE	10.656.190,31
TOTAL.....	26.635.421,93	TOTAL.....	26.635.421,93
		DESPESA CAPITAL	
		INVESTIMENTOS	4.554.222,44
		SOMA.....	4.554.222,44
		SUPERAVIT	6.101.967,87
		TOTAL.....	26.635.421,93
RESUMO			
RECEITAS CORRENTES.....	26.635.421,93	DESPESAS CORRENTES.....	15.979.231,62
RECEITAS DE CAPITAL.....	0,00	DESPESAS DE CAPITAL.....	4.554.222,44
DEFICIT.....	0,00	SUPERAVIT.....	6.101.967,87
TOTAL.....	26.635.421,93	TOTAL.....	26.635.421,93

PORTO ALEGRE, 31 DE DEZEMBRO DE 2017

Isidoro Zorzi
ISIDORO ZORZI
CONSELHEIRO PRESIDENTE
CPF: 007.376.900/20

Natália Santos da Silva
NATÁLIA SANTOS DA SILVA
CONTADORA
CRCRS N. 09049109
CPF: 015.046.430/46

EXERCÍCIO DE 2017

AGENCIA ESTAD DE REGUL DOS SERV PUBLIC DELEG RS

RFPE006/00001

DEMONSTRAÇÃO DA DESPESA REALIZADA POR FUNÇÕES, SUBFUNÇÕES, PROGRAMAS, PROJETOS E ATIVIDADES

ANEXO N.6

R\$

ÓRGÃO: 39 - AGENCIA ESTADUAL DE REGULACAO DOS SERVICOS PUBLICOS DELEGADOS DO RS

U.O.: 39.01 - AGENCIA ESTADUAL DE REGULACAO DOS SERVICOS PUBLICOS DELEGADOS DO ESTADO DO RS

CÓDIGO	ESPECIFICAÇÃO	PROJETOS	ATIVIDADES	TOTAL
04	ADMINISTRACAO			
04.0122	ADMINISTRACAO GERAL	4.372.618,84	13.499.261,04	17.871.879,88
04.0122.0138	PROGRAMA DE APOIO ADMINISTRATIVO	4.372.618,84	12.478.502,83	16.851.121,67
04.0122.0542	REGULACAO DOS SERVICOS DELEGADOS		12.478.502,83	12.478.502,83
04.0130	ADMINIST. DE CONCESSOES	4.372.618,84		4.372.618,84
04.0130.0542	REGULACAO DOS SERVICOS DELEGADOS		944.321,43	944.321,43
04.0131	COMUNICACAO SOCIAL		944.321,43	944.321,43
04.0131.0138	PROGRAMA DE APOIO ADMINISTRATIVO		76.436,78	76.436,78
			76.436,78	76.436,78

TOTAL DA U.O. =>

4.372.618,84

13.499.261,04

17.871.879,88

U.O.: 39.33 - ENCARGOS GERAIS DA AGENCIA ESTADUAL DE REGULACAO DOS SERVICOS PUBLICOS DELEGADOS

10	SAUDE			
10.0122	ADMINISTRACAO GERAL		233.756,66	233.756,66
10.0122.0369	ENCARGOS ESPECIAIS		233.756,66	233.756,66
28	ENCARGOS ESPECIAIS		233.756,66	233.756,66
28.0273	PREVIDENCIA COMPLEMENTAR		2.427.817,52	2.427.817,52
28.0273.0369	ENCARGOS ESPECIAIS		2.001,24	2.001,24
28.0846	OUTROS ENCARGOS ESPECIAIS		2.001,24	2.001,24
28.0846.0369	ENCARGOS ESPECIAIS		2.425.816,28	2.425.816,28
			2.425.816,28	2.425.816,28

TOTAL DA U.O. =>

2.661.574,18

2.661.574,18

TOTAL DO ÓRGÃO =>

4.372.618,84

16.160.835,22

20.533.454,06

PORTO ALEGRE, 31 DE DEZEMBRO DE 2017

ISIDORO ZORZI
CONSELHEIRO PRESIDENTE
CPF: 007.376.900/20

Natália Santos da Silva
NATALIA SANTOS DA SILVA
CONTADORA
CRCRS N. 09049109
CPF: 015.046.430/46

EXERCÍCIO DE 2017	AGENCIA ESTAD DE REGUL DOS SERV PUBL DELEG RS	RFPE009/00001
PROGRAMA DE TRABALHO DO GOVERNO DEMONSTRATIVO DE FUNÇÕES, SUBFUNÇÕES E PROGRAMAS POR PROJETOS E ATIVIDADES		ANEXO N. 7 R\$

CÓDIGO	ESPECIFICAÇÃO	PROJETOS	ATIVIDADES	TOTAL
04	ADMINISTRACAO	4.372.618,84	13.499.261,04	17.871.879,88
04.0122	ADMINISTRACAO GERAL	4.372.618,84	12.478.502,83	16.851.121,67
04.0122.0138	PROGRAMA DE APOIO ADMINISTRATIVO		12.478.502,83	12.478.502,83
04.0122.0542	REGULACAO DOS SERVICOS DELEGADOS	4.372.618,84		4.372.618,84
04.0130	ADMINIST. DE CONCESSOES		944.321,43	944.321,43
04.0130.0542	REGULACAO DOS SERVICOS DELEGADOS		944.321,43	944.321,43
04.0131	COMUNICACAO SOCIAL		76.436,78	76.436,78
04.0131.0138	PROGRAMA DE APOIO ADMINISTRATIVO		76.436,78	76.436,78
10	SAUDE		233.756,66	233.756,66
10.0122	ADMINISTRACAO GERAL		233.756,66	233.756,66
10.0122.0369	ENCARGOS ESPECIAIS		233.756,66	233.756,66
28	ENCARGOS ESPECIAIS		2.427.817,52	2.427.817,52
28.0273	PREVIDENCIA COMPLEMENTAR		2.001,24	2.001,24
28.0273.0369	ENCARGOS ESPECIAIS		2.001,24	2.001,24
28.0846	OUTROS ENCARGOS ESPECIAIS		2.425.816,28	2.425.816,28
28.0846.0369	ENCARGOS ESPECIAIS		2.425.816,28	2.425.816,28
TOTAL GERAL =>		4.372.618,84	16.160.835,22	20.533.454,06

PORTO ALEGRE, 31 DE DEZEMBRO DE 2017

ISIDORO ZORZI
CONSELHEIRO PRESIDENTE
CPF: 007.376.900/20

Natalia Santos da Silva
NATALIA SANTOS DA SILVA
CONTADORA
CRCRS N. 09049109
CPF: 015.046.430/46

EXERCÍCIO DE 2017

AGENCIA ESTAD DE REGUL DOS SERV PUBL DELEG RS

RFPE029/00001

DEMONSTRAÇÃO DA DESPESA POR FUNÇÕES, SUBFUNÇÕES E PROGRAMAS CONFORME O VÍNCULO COM OS RECURSOS

ANEXO N.8

R\$

CÓDIGO	ESPECIFICAÇÃO	ORDINÁRIO	VINCULADO	TOTAL
04	ADMINISTRACAO	17.654.008,12	217.871,76	17.871.879,88
04.0122	ADMINISTRACAO GERAL	16.851.121,67		16.851.121,67
04.0122.0138	PROGRAMA DE APOIO ADMINISTRATIVO	12.478.502,83		12.478.502,83
04.0122.0542	REGULACAO DOS SERVICOS DELEGADOS	4.372.618,84		4.372.618,84
04.0130	ADMINIST. DE CONCESSOES	726.449,67	217.871,76	944.321,43
04.0130.0542	REGULACAO DOS SERVICOS DELEGADOS	726.449,67	217.871,76	944.321,43
04.0131	COMUNICACAO SOCIAL	76.436,78		76.436,78
04.0131.0138	PROGRAMA DE APOIO ADMINISTRATIVO	76.436,78		76.436,78
10	SAUDE	233.756,66		233.756,66
10.0122	ADMINISTRACAO GERAL	233.756,66		233.756,66
10.0122.0369	ENCARGOS ESPECIAIS	233.756,66		233.756,66
28	ENCARGOS ESPECIAIS	2.427.817,52		2.427.817,52
28.0273	PREVIDENCIA COMPLEMENTAR	2.001,24		2.001,24
28.0273.0369	ENCARGOS ESPECIAIS	2.001,24		2.001,24
28.0846	OUTROS ENCARGOS ESPECIAIS	2.425.816,28		2.425.816,28
28.0846.0369	ENCARGOS ESPECIAIS	2.425.816,28		2.425.816,28
TOTAL GERAL =>		20.315.582,30	217.871,76	20.533.454,06

PORTO ALEGRE, 31 DE DEZEMBRO DE 2017

ISIDORO ZORZI
CONSELHEIRO PRESIDENTE
CPF: 007.376.900/20

Natália Santos da Silva
NATALIA SANTOS DA SILVA
CONTADORA
CRCRS N. 09049109
CPF: 015.046.430/46

EXERCÍCIO DE 2017	AGENCIA ESTAD DE REGUL DOS SERVS PUBL DELEG RS	RFPE025/00001
	DEMONSTRATIVO DA DESPESA POR ÓRGÃO E FUNÇÕES	ANEXO N.9
		R\$

FUNÇÕES	ADMINISTRACAO	SAUDE	ENCARGOS ESPECIAIS	TOTAL
ÓRGÃOS				
PODER LEGISLATIVO				
PODER JUDICIARIO				
MINISTERIO PUBLICO				
DEFENSORIA PUBLICA				
PODER EXECUTIVO				
AGENCIA ESTADUAL DE REGULACAO DOS				
SERVICOS PUBLICOS DELEGADOS DO RS	17.871.879,88	233.756,66	2.427.817,52	20.533.454,06
SOMA.....	17.871.879,88	233.756,66	2.427.817,52	20.533.454,06
TOTAL.....	17.871.879,88	233.756,66	2.427.817,52	20.533.454,06

PORTO ALEGRE, 31 DE DEZEMBRO DE 2017


ISIDORO ZORZI
CONSELHEIRO PRESIDENTE
CPF: 007.376.900/20

Natalia Santos da Silva

NATALIA SANTOS DA SILVA
CONTADORA
CRCRS N. 09049109
CPF: 015.046.430/46

CÓDIGO	ESPECIFICAÇÃO	ORÇADA	ARRECADADA	DIFERENÇA
1000.00.00.0000	RECEITAS CORRENTES	25.308.000,00	26.635.421,93	1.327.421,93
1100.00.00.0000	RECEITA TRIBUTARIA	12.700.000,00	12.182.145,92	517.854,08-
1120.00.00.0000	TAXAS	12.700.000,00	12.182.145,92	517.854,08-
1122.00.00.0000	TAXAS PELA PRESTACAO DE SERVICOS	12.700.000,00	12.182.145,92	517.854,08-
1122.99.00.0000	OUTRAS TAXAS PELA PRESTACAO DE SERVICOS	12.700.000,00	12.182.145,92	517.854,08-
1122.99.99.0000	DIVERSAS TAXAS PELA PRESTACAO DE SERVICOS	12.700.000,00	12.182.145,92	517.854,08-
1300.00.00.0000	RECEITA PATRIMONIAL	420.000,00	581.462,06	161.462,06
1320.00.00.0000	RECEITAS DE VALORES MOBILIARIOS	420.000,00	581.462,06	161.462,06
1325.00.00.0000	REMUNERACAO DE DEPOSITOS BANCARIOS	420.000,00	581.462,06	161.462,06
1325.01.00.0000	REMUNERACAO DE DEPOSITOS DE RECURSOS VINCULADOS	420.000,00	581.462,06	161.462,06
1325.01.99.0000	DIVERSAS REMUNERACOES DE DEPOSITOS BANCARIOS VINCULADOS	420.000,00	581.462,06	161.462,06
1700.00.00.0000	TRANSFERENCIAS CORRENTES	12.157.000,00	13.242.187,83	1.085.187,83
1760.00.00.0000	TRANSFERENCIAS DE CONVENIOS	12.157.000,00	13.242.187,83	1.085.187,83
1761.00.00.0000	TRANSFERENCIAS DE CONVENIOS DA UNIAO E DE SUAS ENTIDADES	2.250.000,00	1.933.213,09	316.786,91-
1761.99.00.0000	OUTRAS TRANSFERENCIAS DE CONVENIOS DA UNIAO	2.250.000,00	1.933.213,09	316.786,91-
1761.99.99.0000	DIVERSAS TRANSFERENCIAS DE CONVENIOS DA UNIAO	2.250.000,00	1.933.213,09	316.786,91-
1764.00.00.0000	TRANSFERENCIAS DE CONVENIOS DE INSTITUICOES PRIVADAS	9.907.000,00	11.308.974,74	1.401.974,74
1764.99.00.0000	OUTRAS TRANSFERENCIAS DE CONVENIOS DE INSTUICOES PRIVADAS	9.907.000,00	11.308.974,74	1.401.974,74
1764.99.99.0000	DIVERSAS TRANSFERENCIAS DE CONVENIOS DE INSTITUICOES PRIVADAS	9.907.000,00	11.308.974,74	1.401.974,74
1900.00.00.0000	OUTRAS RECEITAS CORRENTES	31.000,00	629.626,12	598.626,12
1910.00.00.0000	MULTAS E JUROS DE MORA	20.000,00	24.323,46	4.323,46
1911.00.00.0000	MULTAS E JUROS DE MORA DOS TRIBUTOS	20.000,00	6.863,79	13.136,21-
1911.99.00.0000	MULTAS E JUROS DE MORA DE OUTROS TRIBUTOS	20.000,00	6.863,79	13.136,21-
1911.99.01.0000	MULTAS E JUROS DE MORA DE OUTROS TRIBUTOS	20.000,00	6.863,79	13.136,21-
1919.00.00.0000	MULTAS DE OUTRAS ORIGENS	0,00	17.459,67	17.459,67
1919.99.00.0000	OUTRAS MULTAS	0,00	17.459,67	17.459,67
1919.99.99.0000	DIVERSAS MULTAS E JUROS DE MORA	0,00	17.459,67	17.459,67
1920.00.00.0000	INDENIZACOES E RESTITUICOES	11.000,00	3.166,29	7.833,71-
1921.00.00.0000	INDENIZACOES	11.000,00	0,00	11.000,00-
1921.99.00.0000	OUTRAS INDENIZACOES	11.000,00	0,00	11.000,00-
1921.99.99.0000	DIVERSAS INDENIZACOES	11.000,00	0,00	11.000,00-
1922.00.00.0000	RESTITUICOES	0,00	3.166,29	3.166,29
1922.01.00.0000	RESTITUICOES DE CONVENIOS	0,00	243,48	243,48
1922.01.99.0000	DIVERSAS RESTITUICOES DE CONVENIOS	0,00	243,48	243,48
1922.99.00.0000	OUTRAS RESTITUICOES	0,00	2.922,81	2.922,81
1922.99.99.0000	DIVERSAS RESTITUICOES	0,00	2.922,81	2.922,81
1990.00.00.0000	RECEITAS DIVERSAS	0,00	602.136,37	602.136,37
1990.99.00.0000	OUTRAS RECEITAS	0,00	602.136,37	602.136,37
1990.99.02.0000	ANULACAO DE RESTOS A PAGAR DE RECURSOS NAO VINCULADOS	0,00	582.962,99	582.962,99
1990.99.97.0000	ANULACAO DE RESTOS A PAGAR DE OUTROS RECURSOS VINCULADOS	0,00	19.173,38	19.173,38
TOTAL		25.308.000,00	26.635.421,93	1.327.421,93

PORTO ALEGRE, 31 DE DEZEMBRO DE 2017



ISIDORO ZORZI
CONSELHEIRO PRESIDENTE
CPF: 007.376.900/20

Natália Santos da Silva
NATALIA SANTOS DA SILVA
CONTADORA
CRCRS N. 09049109
CPF: 015.046.430/46

EXERCÍCIO DE 2017	AGENCIA ESTAD DE REGUL DOS SERVS PUBL DELEG RS COMPARATIVO DA DESPESA AUTORIZADA COM A REALIZADA	RFPE026/00001 ANEXO N.11 R\$
-------------------	---	------------------------------------

TÍTULOS	DESPESA CORRENTE	DESPESA DE CAPITAL	TOTAL
AGENCIA ESTADUAL DE REGULACAO DOS SERVICOS PUBLICOS DELEGADOS DC			
DESPESA FIXADA	23.860.625,00	1.447.375,00	25.308.000,00
CRÉDITOS ESPECIAIS	5.000,00	0,00	5.000,00
CRÉDITOS EXTRAORDINÁRIOS	0,00	0,00	0,00
SUPLEMENTAÇÕES	2.154.000,00	3.862.798,71	6.016.798,71
REDUÇÕES	5.411.798,71	610.000,00	6.021.798,71
DESPESA AUTORIZADA	20.607.826,29	4.700.173,71	25.308.000,00
DESPESA REALIZADA	15.979.231,62	4.554.222,44	20.533.454,06
DIFERENÇA	4.628.594,67	145.951,27	4.774.545,94
TOTAL GERAL			
DESPESA FIXADA			25.308.000,00
CRÉDITOS ESPECIAIS			5.000,00
CRÉDITOS EXTRAORDINÁRIOS			0,00
SUPLEMENTAÇÕES			6.016.798,71
REDUÇÕES			6.021.798,71
DESPESA AUTORIZADA			25.308.000,00
DESPESA REALIZADA			20.533.454,06
DIFERENÇA			4.774.545,94

CRÉDITOS ESPECIAIS E EXTRAORDINÁRIOS CONSIDERADOS PELO SEU VALOR DE ABERTURA, ESTANDO AS RESPECTIVAS ALTERAÇÕES COMPUTADAS NAS SUPLEMENTAÇÕES E REDUÇÕES.

PORTO ALEGRE, 31 DE DEZEMBRO DE 2017

ISIDORO ZORZI
CONSELHEIRO PRESIDENTE
CPF: 007.376.900/20

Natália Santos da Silva
NATALIA SANTOS DA SILVA
CONTADORA
CRCRS N. 09049109
CPF: 015.046.430/46

AGENCIA ESTADUAL DE REGULACAO DOS SERVICOS PUBLICOS DELEGADOS DO RS
BALANÇO ORÇAMENTÁRIO
ORÇAMENTOS FISCAL E DA SEGURIDADE SOCIAL

Exercício: 2017

RECEITAS ORÇAMENTÁRIAS	Previsão Inicial (a)	Previsão Atualizada (b)	Receitas Realizadas (c)	Saldo (d) = (c-b)
Receitas Correntes (I)	25.308.000,00	25.308.000,00	26.635.421,93	1.327.421,93
Receita Tributaria	12.700.000,00	12.700.000,00	12.182.145,92	(517.854,08)
Receita Patrimonial	420.000,00	420.000,00	581.462,06	161.462,06
Transferencias Correntes	12.157.000,00	12.157.000,00	13.242.187,83	1.085.187,83
Outras Receitas Correntes	31.000,00	31.000,00	629.626,12	598.626,12
Recursos Arrecadados em Exercícios Anteriores (III)	-	-	-	-
SUBTOTAL DAS RECEITAS (IV) = (I + II + III)	25.308.000,00	25.308.000,00	26.635.421,93	1.327.421,93
Operações de Crédito/Refinanciamento (V)	-	-	-	-
Operações de Crédito Internas	-	-	-	-
Mobiliária	-	-	-	-
Contratual	-	-	-	-
Operações de Crédito Externas	-	-	-	-
Mobiliária	-	-	-	-
Contratual	-	-	-	-
SUBTOTAL COM REFINANCIAMENTO (VI) = (IV+V)	25.308.000,00	25.308.000,00	26.635.421,93	1.327.421,93
Déficit (VII)	-	-	-	-
TOTAL (VIII) = (VI + VII)	25.308.000,00	25.308.000,00	26.635.421,93	1.327.421,93
Saldos de Exercícios Anteriores (Utilizados Para Créditos Adicionais)	-	-	-	-
Superávit Financeiro	-	-	-	-
Reabertura de Créditos Adicionais	-	-	-	-

DESPESAS ORÇAMENTÁRIAS	Dotação Inicial (e)	Dotação Atualizada (f)	Despesas Empenhadas (g)	Despesas Liquidadas (h)	Despesas Pagas (i)	Saldo da Dotação (j) = (f-g)
Despesa Corrente (IX)	23.860.625,00	20.607.826,29	15.979.231,62	15.647.562,62	15.613.002,32	4.628.594,67
Pessoal e Encargos Sociais	12.565.278,00	14.161.278,00	12.328.781,24	12.328.775,21	12.312.949,12	1.832.496,76
Outras Despesas Correntes	11.295.347,00	6.446.548,29	3.650.450,38	3.318.787,41	3.300.053,20	2.796.097,91
Despesa Capital (X)	1.447.375,00	4.700.173,71	4.554.222,44	181.530,60	180.873,60	145.951,27
Investimentos	1.447.375,00	4.700.173,71	4.554.222,44	181.530,60	180.873,60	145.951,27
SUBTOTAL DAS DESPESAS (XIII)=(IX + X + XI + XII)	25.308.000,00	25.308.000,00	20.533.454,06	15.829.093,22	15.793.875,92	4.774.545,94
Amortização da Dívida/Refinanciamento (XIV)	-	-	-	-	-	-
Amortização da Dívida Interna	-	-	-	-	-	-
Dívida Mobiliária	-	-	-	-	-	-
Outras Dívidas	-	-	-	-	-	-
Amortização da Dívida Externa	-	-	-	-	-	-
Dívida Mobiliária	-	-	-	-	-	-
Outras Dívidas	-	-	-	-	-	-
SUBTOTAL COM REFINANCIAMENTO (XV) = (XIII + XIV)	25.308.000,00	25.308.000,00	20.533.454,06	15.829.093,22	15.793.875,92	4.774.545,94
Superávit (XVI)	-	-	6.101.967,87	-	-	(6.101.967,87)
TOTAL (XVII) = (XV + XVI)	25.308.000,00	25.308.000,00	26.635.421,93	15.829.093,22	15.793.875,92	(1.327.421,93)

AGENCIA ESTADUAL DE REGULACAO DOS SERVICOS PUBLICOS DELEGADOS DO RS
EXECUÇÃO DE RESTOS A PAGAR NÃO PROCESSADOS

Exercício: 2017

	Inscritos		Liquidados (c)	Pagos (d)	Cancelados (e)	Saldo (f) = (a+b-d-e)
	Em Exercícios Anteriores (a)	Em 31 de Dezembro do Exercício Anterior (b)				
Despesa Corrente	-	725.065,06	122.928,69	122.928,69	602.136,37	-
Pessoal e Encargos Sociais	-	-	-	-	-	-
Outras Despesas Correntes	-	725.065,06	122.928,69	122.928,69	602.136,37	-
Despesa Capital	-	799.990,00	799.990,00	799.990,00	-	-
Investimentos	-	799.990,00	799.990,00	799.990,00	-	-
TOTAL	-	1.525.055,06	922.918,69	922.918,69	602.136,37	-

AGENCIA ESTADUAL DE REGULACAO DOS SERVICOS PUBLICOS DELEGADOS DO RS
EXECUÇÃO DE RESTOS A PAGAR PROCESSADOS E NÃO PROCESSADOS LIQUIDADOS

Exercício: 2017

	Inscritos		Pagos (c)	Cancelados (d)	Saldo (e) = (a+b-c-d)
	Em Exercícios Anteriores (a)	Em 31 de Dezembro do Exercício Anterior (b)			
Despesa Corrente	-	43.533,25	43.533,25	-	-
Pessoal e Encargos Sociais	-	15.757,09	15.757,09	-	-
Outras Despesas Correntes	-	27.776,16	27.776,16	-	-
Despesa Capital	-	-	-	-	-
Investimentos	-	-	-	-	-
TOTAL	-	43.533,25	43.533,25	-	-

PORTO ALEGRE, 31 DE DEZEMBRO DE 2017



ISIDORO ZORZI

CONSELHEIRO PRESIDENTE

CPF: 007.376.900-20



NATALIA SANTOS DA SILVA

CONTADORA

CRCRS N. 09049109

CPF: 015.046.430-46


19/01/2018

AGENCIA ESTADUAL DE REGULACAO DOS SERVICOS PUBLICOS DELEGADOS DO RS
BALANÇO FINANCEIRO

Exercício: 2017

INGRESSOS

	Nota	Exercício Atual	Exercício Anterior
Receita Orçamentária (I)		26.635.421,93	24.813.712,76
Ordinários		23.867.573,26	21.896.677,71
Vinculada		2.767.848,67	2.917.035,05
Educação		-	-
Saúde		233.756,66	202.845,70
Transferências Voluntárias de Outros Entes		2.534.092,01	2.714.189,35
Transferências Financeiras Recebidas (II)		2.557,57	-
Transferências Recebidas para a Execução Orçamentária		-	-
Transferências Recebidas Independentes de Execução Orçamentária		2.557,57	-
Transferências Recebidas para Aportes de recursos para o RPPS		-	-
Transferências Recebidas para Aportes de recursos para o RGPS		-	-
Recebimentos Extraorçamentários (III)		7.648.836,34	4.428.424,04
Inscrição Restos a Pagar Processados		35.217,30	43.533,25
Inscrição Restos a Pagar Não Processados		4.102.224,47	1.383.371,74
Depósitos Restituíveis e Valores Vinculados		3.511.394,57	3.001.519,05
Outros Recebimentos Extraorçamentários		-	-
Saldo do Exercício Anterior (IV)		98.366.540,40	87.390.178,86
Caixa e Equivalentes de Caixa		98.366.540,40	87.390.178,86
Depósitos Restituíveis e Valores Vinculados		-	-
TOTAL (V)=(I + II + III + IV)		132.653.356,24	116.632.315,66



DISPÊNDIOS			Exercício: 2017
	Nota	Exercício Atual	Exercício Anterior
Despesa Orçamentária (VI)		20.533.454,06	15.059.539,73
Ordinários		20.081.825,64	14.664.606,70
Vinculada		451.628,42	394.933,03
Saúde		233.756,66	202.845,70
Transferências Voluntárias de Outros Entes		217.871,76	192.087,33
Transferências Financeiras Concedidas (VII)		2.557,57	-
Transferências Concedidas para a Execução Orçamentária		-	-
Transferências Concedidas Independentes de Execução Orçamentária		2.557,57	-
Transferências Concedidas para Aportes de recursos para o RPPS		-	-
Transferências Concedidas para Aportes de recursos para o RGPS		-	-
Pagamentos Extraorçamentários (VIII)		4.484.023,13	3.206.235,53
Pagamentos de Restos a Pagar Processados		43.533,25	4.913,39
Pagamentos de Restos a Pagar Não Processados		922.918,69	108.898,71
Depósitos Restituíveis e Valores Vinculados		3.462.296,30	3.038.889,34
Outros Pagamentos Extraorçamentários		55.274,89	53.534,09
Saldo para o Exercício Seguinte (IX)		107.633.321,48	98.366.540,40
Caixa e Equivalentes de Caixa		107.633.321,48	98.366.540,40
Depósitos Restituíveis e Valores Vinculados		-	-
TOTAL (X) = (VI + VII + VIII + IX)		132.653.356,24	116.632.315,66

PORTO ALEGRE, 31 DE DEZEMBRO DE 2017

Isidoro Zorzi
 ISIDORO ZORZI
 CONSELHEIRO PRESIDENTE
 CPF: 007.376.900-20

Natália Santos da Silva
 NATÁLIA SANTOS DA SILVA
 CONTADORA
 CRCRS N. 09049109
 CPF: 015.046.430-46

19/01/2018

AGENCIA ESTADUAL DE REGULACAO DOS SERVICOS PUBLICOS DELEGADOS DO RS
BALANÇO PATRIMONIAL

	Nota	Exercício Atual	Exercício: 2017 Exercício Anterior
ATIVO		-	-
Ativo Circulante		-	-
Caixa e Equivalentes de Caixa		107.633.321,48	98.366.540,40
Creditos a Curto Prazo		108.808,98	53.534,09
Estoques		87.463,60	31.844,74
Total do Ativo Circulante		107.829.594,06	98.451.919,23
Ativo Nao-circulante		-	-
Imobilizado		8.918.614,72	8.048.680,02
Intangivel		112.780,00	880,00
Total do Ativo Não Circulante		9.031.394,72	8.049.560,02
TOTAL DO ATIVO		116.860.988,78	106.501.479,25
PASSIVO E PATRIMONIO LIQUIDO		-	-
Passivo Circulante		-	-
Obrigacoes Trabalhistas, Previdenciarias e Assistenciais a Pagar a Curto Prazo		841.587,97	15.757,09
Fornecedores e Contas a Pagar a Curto Prazo		19.391,21	27.776,16
Obrigacoes Fiscais a Curto Prazo		-	-
Demais Obrigacoes a Curto Prazo		128.238,38	79.140,11
Total do Passivo Circulante		989.217,56	122.673,36
Passivo Nao-circulante		-	-
Total do Passivo Não Circulante		-	-
Patrimonio Liquido		-	-
Resultados Acumulados		115.871.771,22	106.378.805,89
Total do Patrimonio Liquido		115.871.771,22	106.378.805,89
TOTAL DO PASSIVO E DO PATRIMÔNIO LÍQUIDO		116.860.988,78	106.501.479,25

187.

AGENCIA ESTADUAL DE REGULACAO DOS SERVICOS PUBLICOS DELEGADOS DO RS
QUADRO DOS ATIVOS E PASSIVOS FINANCEIROS E PERMANENTES
(Lei nº 4.320/1964)

	Exercício: 2017
	Exercício Atual
	Exercício Anterior
Ativo (I)	-
Ativo Financeiro	107.742.130,46
Ativo Permanente	9.118.858,32
Total do Ativo	116.860.988,78
Passivo (II)	-
Passivo Financeiro	4.867.816,52
Passivo Permanente	825.761,88
Total do Passivo	5.693.578,40
Saldo Patrimonial (III) = (I - II)	111.167.410,38
	104.853.750,83

AGENCIA ESTADUAL DE REGULACAO DOS SERVICOS PUBLICOS DELEGADOS DO RS
QUADRO DAS CONTAS DE COMPENSAÇÃO
(Lei nº 4.320/1964)


	Exercício: 2017
	Exercício Atual
	Exercício Anterior
Atos Potenciais Ativos	-
Garantias e Contragarantias Recebidas	-
Direitos Conveniados e Outros Instrumentos Congeneres	-
Direitos Contratuais	-
Outros Atos Potenciais Ativos	87.923,72
Total dos Atos Potenciais Ativos	87.923,72
Atos Potenciais Passivos	-
Garantias e Contragarantias Concedidas	-
Obrigacoes Conveniadas e Outros Instrumentos Congeneres	-
Obrigacoes Contratuais	-
Outros Atos Potenciais Passivos	41.407,08
Total dos Atos Potenciais Passivos	41.407,08


127.

AGENCIA ESTADUAL DE REGULACAO DOS SERVICOS PUBLICOS DELEGADOS DO RS
QUADRO DO SUPERÁVIT / DÉFICIT FINANCEIRO
(Lei nº 4.320/1964)

FONTES DE RECURSO	Exercício: 2017	
	Exercício Atual	Exercício Anterior
01 Ordinários	90.248.542,21	86.462.794,59
06 Transferências Voluntárias de Outros Entes	12.625.771,73	10.309.551,48
Total das Fontes de Recursos	102.874.313,94	96.772.346,07

PORTO ALEGRE, 31 DE DEZEMBRO DE 2017


 ISIDORO ZORZI
 CONSELHEIRO PRESIDENTE
 CPF: 007.376.900-20


 NATÁLIA SANTOS DA SILVA
 CONTADORA
 CRCRS N. 09049109
 CPF: 015.046.430-46

19/01/2018

AGENCIA ESTADUAL DE REGULACAO DOS SERVICOS PUBLICOS DELEGADOS DO RS
DEMONSTRAÇÃO DAS VARIAÇÕES PATRIMONIAIS

	Nota	Exercício Atual	Exercício: 2017 Exercício Anterior
Variações Patrimoniais Aumentativas		-	-
Impostos, Taxas e Contribuições de Melhoria		12.182.145,92	11.752.645,58
Exploração e Venda de Bens, Serviços e Direitos		-	279.545,72
Variáveis Patrimoniais Aumentativas Financeiras		605.785,52	723.404,21
Transferências e Delegações Recebidas		13.244.745,40	11.910.390,73
Valorização e Ganhos Com Ativos		2.384.668,24	3.042,98
Outras Variações Patrimoniais Aumentativas		3.166,29	6.043,20
Total das Variações Patrimoniais Aumentativas (I)		28.420.511,37	24.675.072,42
Variações Patrimoniais Diminutivas		-	-
Pessoal e Encargos		13.189.391,26	10.767.950,87
Uso de Bens, Serviços e Consumo de Capital Fixo		3.047.552,73	2.617.226,43
Variáveis Patrimoniais Diminutivas Financeiras		443,30	566,44
Transferências e Delegações Concedidas		2.557,57	-
Desvalorização e Perda de Ativos e Incorporação de Passivos		2.384.096,00	-
Tributárias		258.652,93	245.819,45
Outras Variações Patrimoniais Diminutivas		40.845,90	19.367,07
Total das Variações Patrimoniais Diminutivas (II)		18.923.539,69	13.650.930,26
RESULTADO PATRIMONIAL DO PERÍODO (III) = (I - II)		9.496.971,68	11.024.142,16

AGENCIA ESTADUAL DE REGULACAO DOS SERVICOS PUBLICOS DELEGADOS DO RS

Anexo I - Impostos, Taxas e Contribuições de Melhoria

	Exercício Atual	Exercício: 2017 Exercício Anterior
VARIAÇÕES PATRIMONIAIS AUMENTATIVAS	-	-
Impostos, Taxas e Contribuições de Melhoria	-	-
Taxas	12.182.145,92	11.752.645,58
Total de Impostos, Taxas e Contribuições de Melhoria	12.182.145,92	11.752.645,58

AGENCIA ESTADUAL DE REGULACAO DOS SERVICOS PUBLICOS DELEGADOS DO RS

Anexo III - Exploração e Venda de Bens, Serviços e Direitos

	Exercício Atual	Exercício: 2017 Exercício Anterior
VARIAÇÕES PATRIMONIAIS AUMENTATIVAS	-	-
Exploração e Venda de Bens, Serviços e Direitos	-	-
Exploração de Bens e Direitos e Prestação de Serviços	-	279.545,72

18 7-

Total de Exploracao e Venda de Bens, Servicos e Direitos

279.545,72

AGENCIA ESTADUAL DE REGULACAO DOS SERVICOS PUBLICOS DELEGADOS DO RS

Anexo IV - Variações Patrimoniais Aumentativas Financeiras

	Exercício: 2017	
	Exercício Atual	Exercício Anterior
VARIAÇÕES PATRIMONIAIS AUMENTATIVAS	-	-
Variacoes Patrimoniais Aumentativas Financeiras	-	-
Juros e Encargos de Mora	24.323,46	16.087,48
Remuneracao de Depositos Bancarios e Aplicacoes Financeiras	581.462,06	707.316,73
Total de Variacoes Patrimoniais Aumentativas Financeiras	605.785,52	723.404,21

AGENCIA ESTADUAL DE REGULACAO DOS SERVICOS PUBLICOS DELEGADOS DO RS

Anexo V - Transferências e Delegações Recebidas

	Exercício: 2017	
	Exercício Atual	Exercício Anterior
VARIAÇÕES PATRIMONIAIS AUMENTATIVAS	-	-
Transferencias e Delegacoes Recebidas	-	-
Transferencias Intragovernamentais	2.557,57	-
Transferencias Inter Governamentais	1.933.213,09	1.988.049,40
Transferencias das Instituicoes Privadas	11.308.974,74	9.922.341,33
Total de Transferencias e Delegacoes Recebidas	13.244.745,40	11.910.390,73

AGENCIA ESTADUAL DE REGULACAO DOS SERVICOS PUBLICOS DELEGADOS DO RS

Anexo VI - Valorização e Ganhos com Ativos e Desincorporação de Passivos

	Exercício: 2017	
	Exercício Atual	Exercício Anterior
VARIAÇÕES PATRIMONIAIS AUMENTATIVAS	-	-
Valorizacao e Ganhos Com Ativos	-	-
Ganhos Com Incorporacao de Ativos	2.384.668,24	3.042,98
Total de Valorizacao e Ganhos Com Ativos	2.384.668,24	3.042,98

AGENCIA ESTADUAL DE REGULACAO DOS SERVICOS PUBLICOS DELEGADOS DO RS

Anexo VII - Outras Variações Patrimoniais Aumentativas

	Exercício: 2017	
	Exercício Atual	Exercício Anterior
VARIAÇÕES PATRIMONIAIS AUMENTATIVAS	-	-
Outras Variacoes Patrimoniais Aumentativas	-	-

Diversas Variacoes Patrimoniais Aumentativas	3.166,29	6.043,20
Total de Outras Variacoes Patrimoniais Aumentativas	3.166,29	6.043,20

AGENCIA ESTADUAL DE REGULACAO DOS SERVICOS PUBLICOS DELEGADOS DO RS
Anexo VIII - Pessoal e Encargos

	Exercício: 2017
	Exercício Anterior
	Exercício Atual
VARIAÇÕES PATRIMONIAIS DIMINUTIVAS	-
Pessoal e Encargos	-
Remuneracao a Pessoal	10.709.670,36
Encargos Patronais	2.391.561,61
Benefícios a Pessoal	34.854,17
Outras Variacoes Patrimoniais Diminutivas - Pessoal e Encargos	53.305,12
Total de Pessoal e Encargos	13.189.391,26
	10.767.950,87

AGENCIA ESTADUAL DE REGULACAO DOS SERVICOS PUBLICOS DELEGADOS DO RS
Anexo X - Uso de Bens, Serviços e Consumo de Capital Fixo

	Exercício: 2017
	Exercício Anterior
	Exercício Atual
VARIAÇÕES PATRIMONIAIS DIMINUTIVAS	-
Uso de Bens, Serviços e Consumo de Capital Fixo	-
Uso de Material de Consumo	64.277,97
Serviços	2.983.274,76
Total de Uso de Bens, Serviços e Consumo de Capital Fixo	3.047.552,73
	2.617.226,43

AGENCIA ESTADUAL DE REGULACAO DOS SERVICOS PUBLICOS DELEGADOS DO RS
Anexo XI - Variações Patrimoniais Diminutivas Financeiras

	Exercício: 2017
	Exercício Anterior
	Exercício Atual
VARIAÇÕES PATRIMONIAIS DIMINUTIVAS	-
Variacoes Patrimoniais Diminutivas Financeiras	-
Outras Variacoes Patrimoniais Diminutivas Financeiras	443,30
Total de Variacoes Patrimoniais Diminutivas Financeiras	443,30
	566,44

AGENCIA ESTADUAL DE REGULACAO DOS SERVICOS PUBLICOS DELEGADOS DO RS
Anexo XII - Transferências e Delegações Concedidas

	Exercício: 2017
	Exercício Anterior
	Exercício Atual
VARIAÇÕES PATRIMONIAIS DIMINUTIVAS	-

Transferências e Delegações Concedidas	-	-
Transferências Intragovernamentais	2.557,57	-
Total de Transferências e Delegações Concedidas	<u>2.557,57</u>	-

AGENCIA ESTADUAL DE REGULACAO DOS SERVICOS PUBLICOS DELEGADOS DO RS
Anexo XIII - Desvalorização e perda de Ativos e Incorporação de Passivos

	Exercício: 2017
	Exercício Atual Exercício Anterior
VARIAÇÕES PATRIMONIAIS DIMINUTIVAS	- -
Desvalorização e Perda de Ativos e Incorporação de Passivos	- -
Desincorporação de Ativos	2.384.096,00 -
Total de Desvalorização e Perda de Ativos e Incorporação de Passivos	<u>2.384.096,00</u> -

AGENCIA ESTADUAL DE REGULACAO DOS SERVICOS PUBLICOS DELEGADOS DO RS
Anexo XIV - Tributárias

	Exercício: 2017
	Exercício Atual Exercício Anterior
VARIAÇÕES PATRIMONIAIS DIMINUTIVAS	- -
Tributárias	- -
Impostos, Taxas e Contribuições de Melhoria	22.522,29 24.317,21
Contribuições	236.130,64 221.502,24
Total de Tributárias	<u>258.652,93</u> <u>245.819,45</u>

AGENCIA ESTADUAL DE REGULACAO DOS SERVICOS PUBLICOS DELEGADOS DO RS
Anexo XVI - Outras Variações Patrimoniais Diminutivas

	Exercício: 2017
	Exercício Atual Exercício Anterior
VARIAÇÕES PATRIMONIAIS DIMINUTIVAS	- -
Outras Variações Patrimoniais Diminutivas	- -
Diversas Variações Patrimoniais Diminutivas	40.845,90 19.367,07
Total de Outras Variações Patrimoniais Diminutivas	<u>40.845,90</u> <u>19.367,07</u>

7.

ng

AGENCIA ESTADUAL DE REGULACAO DOS SERVICOS PUBLICOS DELEGADOS DO RS
DEMONSTRAÇÃO DAS VARIAÇÕES PATRIMONIAIS


	Nota	Exercício Atual	Exercício Anterior
Exercício: 2017			
VARIAÇÕES PATRIMONIAIS AUMENTATIVAS		-	-
Impostos, Taxas e Contribuições de Melhoria		12.182.145,92	11.752.645,58
Taxas		12.182.145,92	11.752.645,58
Exploração e Venda de Bens, Serviços e Direitos		-	279.545,72
Exploração de Bens e Direitos e Prestação de Serviços		-	279.545,72
Variáveis Patrimoniais Aumentativas Financeiras		605.785,52	723.404,21
Juros e Encargos de Mora		24.323,46	16.087,48
Remuneração de Depósitos Bancários e Aplicações Financeiras		581.462,06	707.316,73
Transferências e Delegações Recebidas		13.244.745,40	11.910.390,73
Transferências Intragovernamentais		2.557,57	-
Transferências Inter Governamentais		1.933.213,09	1.988.049,40
Transferências das Instituições Privadas		11.308.974,74	9.922.341,33
Valorização e Ganhos Com Ativos		2.384.668,24	3.042,98
Ganhos Com Incorporação de Ativos		2.384.668,24	3.042,98
Outras Variáveis Patrimoniais Aumentativas		3.166,29	6.043,20
Diversas Variáveis Patrimoniais Aumentativas		3.166,29	6.043,20
Total das Variações Patrimoniais Aumentativas (I)		28.420.511,37	24.675.072,42
VARIAÇÕES PATRIMONIAIS DIMINUTIVAS		-	-
Pessoal e Encargos		13.189.391,26	10.767.950,87
Remuneração a Pessoal		10.709.670,36	8.542.692,23
Encargos Patronais		2.391.561,61	2.156.832,80
Benefícios a Pessoal		34.854,17	28.207,38
Outras Variáveis Patrimoniais Diminutivas - Pessoal e Encargos		53.305,12	40.218,46
Uso de Bens, Serviços e Consumo de Capital Fixo		3.047.552,73	2.617.226,43
Uso de Material de Consumo		64.277,97	60.780,48
Serviços		2.983.274,76	2.556.445,95
Variáveis Patrimoniais Diminutivas Financeiras		443,30	566,44
Outras Variáveis Patrimoniais Diminutivas - Financeiras		443,30	566,44
Transferências e Delegações Concedidas		2.557,57	-
Transferências Intragovernamentais		2.557,57	-
Desvalorização e Perda de Ativos e Incorporação de Passivos		2.384.096,00	-

28 7.

Desincorporacao de Ativos	2.384.096,00	-
Tributarias	258.652,93	245.819,45
Impostos, Taxas e Contribuicoes de Melhoria	22.522,29	24.317,21
Contribuicoes	236.130,64	221.502,24
Outras Variacoes Patrimoniais Diminutivas	40.845,90	19.367,07
Diversas Variacoes Patrimoniais Diminutivas	40.845,90	19.367,07
Total das Variações Patrimoniais Diminutivas (II)	18.923.539,69	13.650.930,26
RESULTADO PATRIMONIAL DO PERÍODO (III) = (I - II)	9.496.971,68	11.024.142,16

PORTO ALEGRE, 31 DE DEZEMBRO DE 2017


 ISIDORO ZORZI
 CONSELHEIRO PRESIDENTE
 CPF: 007.376.900-20


 NATALIA SANTOS DA SILVA
 CONTADORA
 CRCRS N. 09049109
 CPF: 015.046.430-46

19/01/2018

AGENCIA ESTADUAL DE REGULACAO DOS SERVICOS PUBLICOS DELEGADOS DO RS
DEMONSTRAÇÃO DOS FLUXOS DE CAIXA

	Exercício: 2017	
	Exercício Atual	Exercício Anterior
FLUXOS DE CAIXA DAS ATIVIDADES OPERACIONAIS		
Ingressos	26.033.285,56	24.672.029,44
Receitas derivadas e originárias	12.791.097,73	12.761.638,71
Transferências correntes recebidas	13.242.187,83	11.910.390,73
Valores Restituíveis Líquidos – Extraorçamentários	-	-
Desembolsos	15.785.640,88	13.693.169,90
Pessoal e Demais Despesas	15.779.464,26	13.602.265,52
Tranferências concedidas	-	-
Outros desembolsos operacionais	6.176,62	90.904,38
Fluxo de caixa líquido das atividades operacionais (I)	10.247.644,68	10.978.859,54
FLUXOS DE CAIXA DAS ATIVIDADES DE INVESTIMENTO		
Ingressos	-	-
Alienação de bens	-	-
Amortização de empréstimos e financiamentos concedidos	-	-
Outros ingressos de investimentos	-	-
Desembolsos	980.863,60	2.498,00
Aquisição de ativo não circulante	980.863,60	2.498,00
Concessão de empréstimos e financiamentos	-	-
Outros desembolsos de investimentos	-	-
Fluxo de caixa líquido das atividades de investimento (II)	(980.863,60)	(2.498,00)
FLUXOS DE CAIXA DAS ATIVIDADES DE FINANCIAMENTO		
Ingressos	-	-
Operações de Crédito	-	-
Integralização do capital social de empresas dependentes	-	-
Transferências de capital recebidas	-	-
Outros ingressos de financiamentos	-	-
Desembolsos	-	-
Amortização/Refinanciamento da dívida	-	-
Outros desembolsos de financiamentos	-	-
Fluxo de caixa líquido das atividades de financiamento (III)	-	-
GERAÇÃO LÍQUIDA DE CAIXA E EQUIVALENTE DE CAIXA (I+II+III)	9.266.781,08	10.976.361,54
Caixa e Equivalentes de caixa inicial	98.366.540,40	87.390.178,86
Caixa e Equivalente de caixa final	107.633.321,48	98.366.540,40

187.

AGENCIA ESTADUAL DE REGULACAO DOS SERVICOS PUBLICOS DELEGADOS DO RS
QUADRO DE RECEITAS DERIVADAS E ORIGINÁRIAS

	Exercício: 2017
	Exercício Anterior
	Exercício Atual
RECEITAS DERIVADAS E ORIGINÁRIAS	
Receita Tributária	12.182.145,92
Receita de Contribuições	-
Receita Patrimonial	279.545,72
Receita Agropecuária	-
Receita Industrial	-
Receita de Serviços	-
Remuneração das Disponibilidades	581.462,06
Outras Receitas Derivadas e Originárias	27.489,75
Total das Receitas Derivadas e Originárias	12.791.097,73
	12.761.638,71

AGENCIA ESTADUAL DE REGULACAO DOS SERVICOS PUBLICOS DELEGADOS DO RS
QUADRO DE TRANSFERÊNCIAS RECEBIDAS E CONCEDIDAS

	Exercício: 2017
	Exercício Anterior
	Exercício Atual
TRANSFERÊNCIAS RECEBIDAS	
Intergovernamentais	1.933.213,09
da União	1.933.213,09
de Estados e Distrito Federal	-
de Municípios	-
Intragovernamentais	-
Outras transferências recebidas	11.308.974,74
Total das Transferências Recebidas	13.242.187,83
	11.910.390,73
TRANSFERÊNCIAS CONCEDIDAS	
Intergovernamentais	-
a União	-
a Estados e Distrito Federal	-
a Municípios	-
Intragovernamentais	-
Outras transferências concedidas	-
Total das Transferências Concedidas	-

18 7.

AGENCIA ESTADUAL DE REGULACAO DOS SERVICOS PUBLICOS DELEGADOS DO RS
QUADRO DE DESEMBOLSOS DE PESSOAL E DEMAIS DESPESAS POR FUNÇÃO

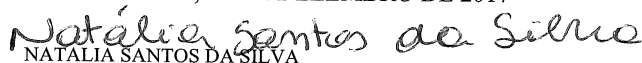
	Exercício: 2017	
	Exercício Atual	Exercício Anterior
Administracao	13.150.693,70	13.204.710,83
Saude	233.756,66	202.845,70
Encargos Especiais	2.395.013,90	194.708,99
Total dos Desembolsos de Pessoal e Demais Despesas por Função	15.779.464,26	13.602.265,52


 ISIDORO ZORZI

CONSELHEIRO PRESIDENTE

CPF: 007.376.900-20

PORTO ALEGRE, 31 DE DEZEMBRO DE 2017


 NATÁLIA SANTOS DA SILVA

CONTADORA

CRCRS N. 09049109

CPF: 015.046.430-46

19/01/2018

CÓDIGO	ESPECIFICAÇÃO	DESPESA REALIZADA
3.0.00.00	DESPESA CORRENTE	15.979.231,62
3.1.00.00	PESSOAL E ENCARGOS SOCIAIS	12.328.781,24
3.1.90.00	APLICACOES DIRETAS	10.142.402,31
3.1.90.07	CONTRIBUICAO A ENTIDADES FECHADAS DE PREVIDENCIA	5.059,12
3.1.90.07.0701	CONTRIBUICAO PATRONAL PREVIDENCIA COMPLEMENTAR RS PREV	5.059,12
3.1.90.11	VENCIMENTOS E VANTAGENS FIXAS-PESSOAL CIVIL	9.883.914,51
3.1.90.11.1102	VENCIMENTO, SALARIO E SUBSIDIO - RPPS	4.328.698,28
3.1.90.11.1103	13 VENCIMENTO - RPPS	668.659,45
3.1.90.11.1104	GRATIFICACOES - RPPS	3.164.683,03
3.1.90.11.1105	VANTAGENS TEMPORAIS - RPPS	668.579,30
3.1.90.11.1112	ABONO PERMANENCIA EC 41/03	44.916,36
3.1.90.11.1116	ABONO FAMILIA - CIVIL	17.718,52
3.1.90.11.1118	VENCIMENTO, SALARIO E SUBSIDIO - RGPS	494.408,17
3.1.90.11.1119	13 VENCIMENTO - RGPS	71.021,98
3.1.90.11.1120	GRATIFICACOES - RGPS	416.088,23
3.1.90.11.1121	VANTAGENS TEMPORAIS - RGPS	9.141,19
3.1.90.13	OBRIGACOES PATRONAIS	200.123,56
3.1.90.13.1304	CONTRIBUICAO PREVIDENCIARIA	199.440,01
3.1.90.13.1305	FUNDO DE GARANTIA DO TEMPO DE SERVICO - FGTS	683,55
3.1.90.94	INDENIZACOES E RESTITUICOES TRABALHISTAS	53.305,12
3.1.90.94.9402	INDENIZACOES TRABALHISTAS - PESSOAL CIVIL	53.305,12
3.1.91.00	TRANSFERENCIA INTRAGOVERNAMENTAL	2.186.378,93
3.1.91.13	OBRIGACOES PATRONAIS	2.186.378,93
3.1.91.13.1301	CONTRIBUICAO AO IPERGS PARA ASSISTENCIA MEDICA - RPPS	217.048,56
3.1.91.13.1310	CONTRIBUICAO PREVIDENCIARIA S/ATIVOS - RPPS	1.482.496,34
3.1.91.13.1311	CONTRIBUICAO PREVIDENCIARIA S/INATIVOS - RPPS	57.819,84
3.1.91.13.1315	FUNDOPREV-CIVIL S/ATIVOS	412.306,09
3.1.91.13.1318	CONTRIBUICAO AO IPERGS PARA ASSISTENCIA MEDICA - RGPS	16.708,10
3.3.00.00	OUTRAS DESPESAS CORRENTES	3.650.450,38
3.3.90.00	APLICACOES DIRETAS	3.643.849,29
3.3.90.14	DIARIAS-CIVIL	47.577,68
3.3.90.14.1402	DIARIAS DE VIAGEM	11.460,57
3.3.90.14.1407	DIARIAS DE VIAGEM PARA FORA DO ESTADO	36.117,11
3.3.90.30	MATERIAL DE CONSUMO	125.418,35
3.3.90.30.3004	COMBUSTIVEIS E LUBRIFICANTES	10.641,44
3.3.90.30.3006	GENEROS PARA ALIMENTACAO	2.760,00
3.3.90.30.3009	MATERIAL DE EXPEDIENTE	68.022,73
3.3.90.30.3010	ACONDICIONAMENTO E/OU EMBALAGEM	998,00
3.3.90.30.3011	ALOJAMENTO, LAVANDERIA, COPA E/OU COZINHA	7.911,04
3.3.90.30.3018	PRODUTOS FARMACEUTICOS E ODONTOLÓGICOS	9,92
3.3.90.30.3028	LIMPEZA E HIGIENE	34.551,22
3.3.90.30.3035	INSIGNÍAS, FLAMULAS, BANDEIRAS, PLACAS, CARTEIRAS FUNCIONAIS	524,00
3.3.90.33	PASSAGENS E DESPESAS COM LOCOMOCAO	230.173,15
3.3.90.33.3301	LOCACAO DE VEICULOS	57.500,00
3.3.90.33.3304	TRANSPORTE DE PESSOAL POR VIA AEREA	172.673,15
3.3.90.35	SERVICOS DE CONSULTORIA	691.200,95
3.3.90.35.3502	ASSESSORIA E CONSULTORIA TECNICA	691.200,95
3.3.90.37	LOCACAO DE MAO-DE-OBRA	488.469,19
3.3.90.37.3701	LIMPEZA E HIGIENE	166.250,27
3.3.90.37.3702	VIGILANCIA E/OU ZELADORIA	216.747,60
3.3.90.37.3703	SERVICOS GERAIS	105.471,32
3.3.90.39	OUTROS SERVICOS DE TERCEIROS-PESSOA JURIDICA	1.710.847,68
3.3.90.39.3902	DIVULGACAO PROMOCIONAL OU INSTITUCIONAL	76.436,78
3.3.90.39.3903	ASSINATURA DE PERIODICOS E RECORTES	35.669,67
3.3.90.39.3914	CONDOMINIO DE PREDIOS DA ENTIDADE	343.979,00
3.3.90.39.3916	DESPESAS PEQUENAS DE PRONTO PAGAMENTO	29.103,27
3.3.90.39.3918	ENERGIA ELETRICA	103.876,56
3.3.90.39.3919	DESPESAS EVENTUAIS	1.950,00
3.3.90.39.3924	PROCESSAMENTO DE DADOS	608.752,25
3.3.90.39.3926	SEGUROS	6.335,71
3.3.90.39.3929	COMUNICACAO	69.473,00
3.3.90.39.3930	CONSERVACAO DE BENS IMOVEIS	8.000,00
3.3.90.39.3931	CONSERVACAO DE BENS MOVEIS E EQUIPAMENTOS	3.907,00
3.3.90.39.3932	CONSERVACAO DE VEICULOS	3.076,37
3.3.90.39.3933	DIVULGACAO OBRIGATORIA	16.204,52
3.3.90.39.3935	ENSINO E TREINAMENTO	57.545,00
3.3.90.39.3942	ESTAGIARIOS E MONITORES	162.395,79
3.3.90.39.3948	MULTAS	715,86
3.3.90.39.3952	DESPESAS BANCARIAS	10.968,72
3.3.90.39.3978	TRANSPORTE DE NÃO SERVIDORES	1.649,43
3.3.90.39.3979	TELEFONIA FIXA	56.718,25
3.3.90.39.3980	TELEFONIA MOVEL	26.100,00
3.3.90.39.3984	LIMPEZA E HIGIENE	11.290,00
3.3.90.39.3991	SERVICOS TECNICOS PROFISSIONAIS	29.366,62
3.3.90.39.3993	MANUTENCAO DE EQUIPAMENTOS DE PROCESSAMENTO DE DADOS	536,66
3.3.90.39.3994	DESPESAS DE HOSPEDAGEM - DECRETO 24.846/76	46.797,22
3.3.90.41	CONTRIBUICOES	19.580,00
3.3.90.41.4106	ENCARGOS COM ASSOCIACOES	19.580,00
3.3.90.46	AUXILIO-ALIMENTACAO	22.095,77
3.3.90.46.4601	AUXILIO-REFEICAO - RPPS	22.028,33
3.3.90.46.4606	AUXILIO-REFEICAO - RGPS	67,44

EXERCÍCIO DE 2017

AGENCIA ESTAD DE REGUL DOS SERV PUBL DELEG RS

RFPE017/00002

DEMONSTRATIVO DA DESPESA REALIZADA POR CAT. ECONÔMICA, GRUPO NAT. DESPESA, MODALIDADE APLICAÇÃO E ELEMENTO DESPESA COM
DESDOBRAMENTO DAS NATUREZAS DE DESPESA

R\$


CÓDIGO	ESPECIFICAÇÃO	DESPESA REALIZADA
3.3.90.47	OBRIGACOES TRIBUTARIAS E CONTRIBUTIVAS	270.012,57
3.3.90.47.4702	PROGRAMA DE FORMACAO DO PATRIMONIO DO SERVIDOR PUBLICO-PASEP	244.755,66
3.3.90.47.4707	TAXAS PELA PRESTACAO DE SERVICOS	25.000,00
3.3.90.47.4715	MULTAS SOBRE OBRIGACOES TRIBUTARIAS E CONTRIBUTIVAS	256,91
3.3.90.49	AUXILIO-TRANSPORTE	12.758,40
3.3.90.49.4901	AUXILIO TRANSPORTE - PCIVIL RPPS	10.413,89
3.3.90.49.4903	AUXILIO TRANSPORTE - PCIVIL RGPS	2.344,51
3.3.90.92	DESPESAS DE EXERCICIOS ANTERIORES	4.006,35
3.3.90.92.1402	DIARIAS DE VIAGEM	196,35
3.3.90.92.3013	MANUTENC, IDENTIFICAC, UTILIZAC E CONSERVAC DE BENS MOVEIS E EQUIPAMS	1.560,00
3.3.90.92.3993	MANUTENCAO DE EQUIPAMENTOS DE PROCESSAMENTO DE DADOS	2.250,00
3.3.90.93	INDENIZACOES E RESTITUICOES	21.709,20
3.3.90.93.9306	RESTITUICAO DE RECEITAS	21.265,90
3.3.90.93.9331	CORRECAO MONETARIA SOBRE CONSIGNACOES RETENCOES E OUTROS DEPOSITOS	443,30
3.3.91.00	TRANSFERENCIA INTRAGOVERNAMENTAL	6.601,09
3.3.91.39	OUTROS SERVICOS DE TERCEIROS-PESSOA JURIDICA	6.601,09
3.3.91.39.3904	COMISSOES E/OU TAXA DE ADMINISTRACAO	6.601,09
4.0.00.00	DESPESA CAPITAL	4.554.222,44
4.4.00.00	INVESTIMENTOS	4.554.222,44
4.4.90.00	APLICACOES DIRETAS	4.554.222,44
4.4.90.51	OBRAS E INSTALACOES	4.372.618,84
4.4.90.51.5103	CONSTRUÇÃO OU AMPLIAÇÃO DE PREDIOS OU OUTRAS OBRAS PUBLICAS	4.372.618,84
4.4.90.52	EQUIPAMENTOS E MATERIAL PERMANENTE	181.603,60
4.4.90.52.5213	MATERIAL BIBLIOGR. PECAS P/COLECOES D E BIBLIOT. DISCOT.FILMOT.E MUSEUS	474,90
4.4.90.52.5219	SEGURANCA E/OU PROTECAO	2.548,70
4.4.90.52.5228	EQUIPAMENTOS DE PROCESSAMENTO DE DADOS E MICROFILMAGEM	177.850,00
4.4.90.52.5231	EQUIPAMENTOS PARA ALOJAMENTO, LAVANDERIA, COPA E/OU COZINHA	730,00
TOTAL GERAL =====>		20.533.454,06

* RESUMO *

PESSOAL E ENCARGOS SOCIAIS => 12.328.781,24
 JUROS E ENCARGOS DA DÍVIDA => 0,00
 OUTRAS DESPESAS CORRENTES => 3.650.450,38
 TOTAL DAS DESPESAS CORRENTES => 15.979.231,62

INVESTIMENTOS => 4.554.222,44
 INVERSÕES FINANCEIRAS => 0,00
 AMORTIZAÇÃO DA DÍVIDA => 0,00
 RESERVA DE CONTINGÊNCIA => 0,00
 TOTAL DAS DESPESAS DE CAPITAL => 4.554.222,44
 TOTAL GERAL => 20.533.454,06


PORTO ALEGRE, 31 DE DEZEMBRO DE 2017


 ISIDORO ZORZI
 CONSELHEIRO PRESIDENTE
 CPF: 007.376.900/20


 NATALIA SANTOS DA SILVA
 CONTADORA
 CRCRS N. 09049109
 CPF: 015.046.430/46

EXERCÍCIO DE 2017		AGENCIA ESTAD DE REGUL DOS SERVS PUBL DELEG RS							RFE039/00001	
		DEMONSTRATIVO DA DESPESA REALIZADA POR ÓRGÃO SEGUNDO OS GRUPOS DE DESPESA COM DESDOBRAMENTO POR FONTE DE RECURSO								
ESPECIFICAÇÃO		GRUPOS DE DESPESA							R\$	
		PESSOAL E ENCARGOS SOCIAIS	JUROS E ENCARGOS DA DÍVIDA	OUTRAS DESPESAS CORRENTES	INVESTIMENTOS	INVERSÕES FINANCEIRAS	AMORTIZAÇÃO DA DÍVIDA	RESERVA DE CONTINGÊNCIA	TOTAL	
39 AGENCIA ESTADUAL DE REGULACAO DOS SERVICOS PUBLICOS DELEGADOS DO RS		12.328.781,24		3.650.450,38	4.554.222,44				20.533.454,06	
PROPRIOS DA AUTARQUIA CONVENTOS		12.328.781,24		3.432.578,62 217.871,76	4.554.222,44				20.315.582,30 217.871,76	
TOTAL		12.328.781,24		3.650.450,38	4.554.222,44				20.533.454,06	

PORTO ALEGRE, 31 DE DEZEMBRO DE 2017


 ISIDORO ZORZI
 CONSELHEIRO PRESIDENTE
 CPF: 007.376.900/20


 NATÁLIA SANTOS DA SILVA
 CONTADORA
 CRCRS N. 09049109
 CPF: 015.046.430/46

EXERCÍCIO DE 2017										AGENCIA ESTAD DE REGUL DOS SERVS PUBL DELEG RS										DEMONSTRATIVO DA DESPESA REALIZADA POR FUNÇÃO SEGUNDO OS GRUPOS DE DESPESA COM DESDOBRAMENTO DAS FONTES DE RECURSO										RFPE040/00001										R\$									

PARECER DO CONSELHO SUPERIOR

O Conselho Superior da Agência Estadual de Regulação dos Serviços Públicos Delegados do Rio Grande do Sul – AGERGS, no uso de suas atribuições conferidas pelo artigo 12 da Lei 10.931, de 09 de janeiro de 1997, com alterações introduzidas pela Lei 11.292, de 23 de dezembro de 1998, e com base no artigo 7º, inciso IV, do Regimento Interno, em conformidade com o Decreto nº 39.061, de 27 de novembro de 1998, aprova o Balanço Geral da AGERGS relativo ao exercício financeiro **de 2017**, conforme apresentação realizada pelo Gabinete Administrativo, na sessão Nº 16/2018 do Conselho Superior.

Porto Alegre, 15 de março de 2018.

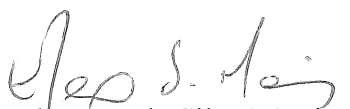


Conselheiro-Presidente



Luiz Dahlem

Conselheiro




Eleonora da Silva Martins

Conselheira



Cleber Palma Domingues

Conselheiro



João Nascimento da Silva

Conselheiro



Alcebides Adil Santini

Conselheiro

**CONSELHO REGIONAL DE CONTABILIDADE DO RIO GRANDE DO SUL****CERTIDÃO DE REGULARIDADE PROFISSIONAL**

O CONSELHO REGIONAL DE CONTABILIDADE DO RIO GRANDE DO SUL certifica que o(a) profissional identificado(a) no presente documento encontra-se em situação regular.

IDENTIFICAÇÃO DO REGISTRO

NOME.....	: NATÁLIA SANTOS DA SILVA
REGISTRO.....	: RS-090491/O-9
CATEGORIA.....	: CONTADOR
CPF.....	: 015.046.430-46

A presente CERTIDÃO não quita nem invalida quaisquer débitos ou infrações que posteriormente, venham a ser apurados pelo CRCRS contra o referido registro.

A falsificação deste documento constitui-se em crime previsto no Código Penal Brasileiro, sujeitando o autor à respectiva ação penal.

Emissão: PORTO ALEGRE, 15.02.2018 as 10:57:38.

Válido até: 31.03.2018.


Código de Controle: 274724.


Para verificar a autenticidade deste documento consulte o site do CRCRS.


**Instituto Gaúcho de
Tradição e Folclore
IGTF**

RECEITA		DESPESA	
TÍTULOS	R\$	TÍTULOS	R\$
RECEITAS CORRENTES		DESPESA CORRENTE	
SOMA.....		TOTAL.....	0,00
TOTAL.....	0,00		
RESUMO			
RECEITAS CORRENTES.....	0,00	DESPESAS CORRENTES.....	0,00
RECEITAS DE CAPITAL.....	0,00	DESPESAS DE CAPITAL.....	0,00
DEFICIT.....	0,00	SUPERAVIT.....	0,00
TOTAL.....	0,00	TOTAL.....	0,00

PORTO ALEGRE, 16 DE JANEIRO DE 2017


 LUIS VINICIUS BRUM DA SILVA
 PRESIDENTE
 CPF: 29.1.274.640/68


 RODRIGO FERREIRA PEDROSO
 DIRETOR ADMINISTRATIVO
 CPF: 007.423.490/04


 KARINE WERNER PACHECO
 CONTADORA
 CRCRS N. 08253802
 CPF: 002.393.100/34


EXERCÍCIO DE

DEMONSTRAÇÃO DA DESPESA REALIZADA POR FUNÇÕES, SUBFUNÇÕES, PROGRAMAS, PROJETOS E ATIVIDADES

RFPE006/00001


ANEXO N.6

R\$




LUIS VINICIUS BRUM DA SILVA
PRESIDENTE
CPF: 297.274.640/68

PORTO ALEGRE,



RÓDRIGO FERREIRA PEDROSO
DIRETOR ADMINISTRATIVO
CPF: 007.423.490/04





KARINE WERNER PACHECO
CONTADORA
CRCRS N. 08253802
CPF: 002.393.100/04


EXERCÍCIO DE 2017	FUNDACAO INST GAUCHO DE TRADICAO E FOLCLORE	RFPE009/00001
PROGRAMA DE TRABALHO DO GOVERNO DEMONSTRATIVO DE FUNÇÕES, SUBFUNÇÕES E PROGRAMAS POR PROJETOS E ATIVIDADES		ANEXO N. 7 R\$

CÓDIGO	ESPECIFICAÇÃO	PROJETOS	ATIVIDADES	TOTAL
00				
TOTAL GERAL =>		0,00	0,00	0,00

PORTO ALEGRE, 16 DE JANEIRO DE 2017


 LUIS VINICIUS BRUM DA SILVA
 PRESIDENTE
 CPF: 297.274.640/68


 RODRIGO FERREIRA PEDROSO
 DIRETOR ADMINISTRATIVO
 CPF: 007.423.490/04


 KARINE WERNER PACHECO
 CONTADORA
 CRCRS N. 08253802
 CPF: 002.393.100/04

EXERCÍCIO DE

RFPE029/00001


DEMONSTRAÇÃO DA DESPESA POR FUNÇÕES, SUBFUNÇÕES E PROGRAMAS CONFORME O VÍNCULO COM OS RECURSOS

ANEXO N.8


R\$

CÓDIGO	ESPECIFICAÇÃO	ORDINÁRIO	VINCULADO	TOTAL
TOTAL GERAL =>				


PORTO ALEGRE,



LUÍS VINÍCIUS BRUM DA SILVA
PRESIDENTE
CPF: 297.274.640/68



RODRIGO FERREIRA PEDROSO
DIRETOR ADMINISTRATIVO
CPF: 007.423.490/04



KARINE WERNER PACHECO
CONTADORA
CRCRS N. 08253802
CPF: 002.393.100/04

EXERCÍCIO DE 2017

FUNDACAO INST GAUCHO DE TRADICAO E FOLCLORE
DEMONSTRATIVO DA DESPESA POR ÓRGÃO E FUNÇÕES


RFPE025/00001

ANEXO N.9


R\$

FUNÇÕES					
ÓRGÃOS					
PODER LEGISLATIVO					
PODER JUDICIARIO					
MINISTERIO PUBLICO					
DEFENSORIA PUBLICA					
PODER EXECUTIVO					
SOMA.....					
TOTAL.....					


PORTO ALEGRE, 16 DE JANEIRO DE 2017



LUIS VINICIUS BRUM DA SILVA
PRESIDENTE
CPF: 297.274.640/68




RODRIGO FERREIRA PEDROSO
DIRETOR ADMINISTRATIVO
CPF: 007.423.490/04




KARINE WERNER PACHECO
CONTADORA
CRCRS N. 08253862
CPF: 002.393.100/04


EXERCÍCIO DE 2017	FUNDACAO INST GAUCHO DE TRADICAO E FOLCLORE	RFPE023/00001
	COMPARATIVO DA RECEITA ORÇADA COM A ARRECADADA	ANEXO N. 10
		R\$

CÓDIGO	ESPECIFICAÇÃO	ORÇADA	ARRECADADA	DIFERENÇA
0000.00.00.0000		0,00	0,00	0,00
	TOTAL	0,00	0,00	0,00


 LUIS VINICIUS BRUM DA SILVA
 PRESIDENTE
 CPF: 297.274.640/68

PORTO ALEGRE, 16 DE JANEIRO DE 2017


 RODRIGO FERREIRA PEDROSO
 DIRETOR ADMINISTRATIVO
 CPF: 007.423.490/04



 KARINE WERNER PACHECO
 CONTADORA
 CRCRS N. 08253802
 CPF: 002.393.100/04


EXERCÍCIO DE 2017	FUNDACAO INST GAUCHO DE TRADICAO E FOLCLORE	RFPE026/00001
	COMPARATIVO DA DESPESA AUTORIZADA COM A REALIZADA	ANEXO N.11
		R\$


TÍTULOS	DESPESA CORRENTE	DESPESA DE CAPITAL	TOTAL
FUNDACAO INSTITUTO GAUCHO DE TRADICAO E FOLCLORE			
DESPESA FIXADA	996.750,00	3.250,00	1.000.000,00
CRÉDITOS ESPECIAIS	0,00	0,00	0,00
CRÉDITOS EXTRAORDINÁRIOS	0,00	0,00	0,00
SUPLEMENTAÇÕES	0,00	0,00	0,00
REDUÇÕES	0,00	0,00	0,00
DESPESA AUTORIZADA	996.750,00	3.250,00	1.000.000,00
DESPESA REALIZADA	0,00	0,00	0,00
DIFERENÇA	996.750,00	3.250,00	1.000.000,00
TOTAL GERAL			
DESPESA FIXADA			1.000.000,00
CRÉDITOS ESPECIAIS			0,00
CRÉDITOS EXTRAORDINÁRIOS			0,00
SUPLEMENTAÇÕES			0,00
REDUÇÕES			0,00
DESPESA AUTORIZADA			1.000.000,00
DESPESA REALIZADA			0,00
DIFERENÇA			1.000.000,00

CRÉDITOS ESPECIAIS E EXTRAORDINÁRIOS CONSIDERADOS PELO SEU VALOR DE ABERTURA, ESTANDO AS RESPECTIVAS ALTERAÇÕES COMPUTADAS NAS SUPLEMENTAÇÕES E REDUÇÕES.

PORTO ALEGRE, 16 DE JANEIRO DE 2017


 LUIS VINICIUS BRUM DA SILVA
 PRESIDENTE
 CPF: 237.274.640/68


 RODRIGO FERREIRA PEDROSO
 DIRETOR ADMINISTRATIVO
 CPF: 007.423.490/04


 KARINE WERNER PACHECO
 CONTADORA
 CRCRS N. 08253802
 CPF: 002.393.100/04

FUNDACAO INST GAUCHO DE TRADICAO E FOLCLORE
BALANÇO ORÇAMENTÁRIO
ORÇAMENTOS FISCAL E DA SEGURIDADE SOCIAL

Exercício: 2017

RECEITAS ORÇAMENTÁRIAS	Previsão Inicial (a)	Previsão Atualizada (b)	Receitas Realizadas (c)	Saldo (d) = (c-b)
Recursos Arrecadados em Exercícios Anteriores (III)	-	-	-	-
SUBTOTAL DAS RECEITAS (IV) = (I + II + III)	-	-	-	-
Operações de Crédito/Refinanciamento (V)	-	-	-	-
Operações de Crédito Internas	-	-	-	-
Mobiliária	-	-	-	-
Contratual	-	-	-	-
Operações de Crédito Externas	-	-	-	-
Mobiliária	-	-	-	-
Contratual	-	-	-	-
SUBTOTAL COM REFINANCIAMENTO (VI) = (IV+V)	-	-	-	-
Déficit (VII)	-	-	-	-
TOTAL (VIII) = (VI + VII)	-	-	-	-
Saldos de Exercícios Anteriores (Utilizados Para Créditos Adicionais)	-	-	-	-
Superávit Financeiro	-	-	-	-
Reabertura de Créditos Adicionais	-	-	-	-

DESPESAS ORÇAMENTÁRIAS	Dotação Inicial (e)	Dotação Atualizada (f)	Despesas Empenhadas (g)	Despesas Liquidadas (h)	Despesas Pagas (i)	Saldo da Dotação (j) = (f-g)
Despesa Corrente (IX)	996.750,00	996.750,00	-	-	-	996.750,00
Pessoal e Encargos Sociais	900.000,00	900.000,00	-	-	-	900.000,00
Outras Despesas Correntes	96.750,00	96.750,00	-	-	-	96.750,00
Despesa Capital (X)	3.250,00	3.250,00	-	-	-	3.250,00
Investimentos	3.250,00	3.250,00	-	-	-	3.250,00
SUBTOTAL DAS DESPESAS (XIII)=(IX + X + XI + XII)	1.000.000,00	1.000.000,00	-	-	-	1.000.000,00
Amortização da Dívida/Refinanciamento (XIV)	-	-	-	-	-	-
Amortização da Dívida Interna	-	-	-	-	-	-
Dívida Mobiliária	-	-	-	-	-	-
Outras Dívidas	-	-	-	-	-	-
Amortização da Dívida Externa	-	-	-	-	-	-
Dívida Mobiliária	-	-	-	-	-	-
Outras Dívidas	-	-	-	-	-	-
SUBTOTAL COM REFINANCIAMENTO (XV) = (XIII + XIV)	1.000.000,00	1.000.000,00	-	-	-	1.000.000,00
Superávit (XVI)	-	-	-	-	-	-
TOTAL (XVII) = (XV + XVI)	1.000.000,00	1.000.000,00	-	-	-	1.000.000,00

FUNDACAO INST GAUCHO DE TRADICAO E FOLCLORE
EXECUÇÃO DE RESTOS A PAGAR NÃO PROCESSADOS

Exercício: 2017

	Inscritos		Liquidados	Pagos	Cancelados	Saldo
	Em Exercícios Anteriores (a)	Em 31 de Dezembro do Exercício Anterior (b)				(f) = (a+b-d-e)
Despesa Corrente	-	-	-	-	-	-
Pessoal e Encargos Sociais	-	-	-	-	-	-
Outras Despesas Correntes	-	-	-	-	-	-
TOTAL	-	-	-	-	-	-

FUNDACAO INST GAUCHO DE TRADICAO E FOLCLORE
EXECUÇÃO DE RESTOS A PAGAR PROCESSADOS E NÃO PROCESSADOS LIQUIDADOS

Exercício: 2017

	Inscritos		Pagos	Cancelados	Saldo
	Em Exercícios Anteriores (a)	Em 31 de Dezembro do Exercício Anterior (b)	(c)	(d)	(e) = (a+b-c-d)
Despesa Corrente	34.517,66	72.212,05	36.390,47	-	70.339,24
Pessoal e Encargos Sociais	33.080,27	71.905,29	36.390,47	-	68.595,09
Outras Despesas Correntes	1.437,39	306,76	-	-	1.744,15
TOTAL	34.517,66	72.212,05	36.390,47	-	70.339,24

PORTO ALEGRE, 16 DE JANEIRO DE 2017


 LUIS VINICIUS BRUM DA SILVA

PRESIDENTE

CPF: 297.274.640-68


 RODRIGO FERREIRA PEDROSO

DIRETOR ADMINISTRATIVO

CPF: 007.423.490-04


 KARINE WERNER PACHECO

CONTADORA

CRCRS N. 08253802

CPF: 002.393.100-04


FUNDACAO INST GAUCHO DE TRADICAO E FOLCLORE
BALANÇO FINANCEIRO


Exercício: 2017


INGRESSOS			
	Nota	Exercício Atual	Exercício Anterior
Receita Orçamentária (I)		-	-
Transferências Financeiras Recebidas (II)		13.063,69	17.058,78
Transferências Recebidas para a Execução Orçamentária		-	-
Transferências Recebidas Independentes de Execução Orçamentária		13.063,69	17.058,78
Transferências Recebidas para Aportes de recursos para o RPPS		-	-
Transferências Recebidas para Aportes de recursos para o RGPS		-	-
Recebimentos Extraorçamentários (III)		-	-
Inscrição Restos a Pagar Processados		-	-
Inscrição Restos a Pagar Não Processados		-	-
Depósitos Restituíveis e Valores Vinculados		-	-
Outros Recebimentos Extraorçamentários		-	-
Saldo do Exercício Anterior (IV)		298.150,97	245.939,49
Caixa e Equivalentes de Caixa		298.150,97	245.939,49
Depósitos Restituíveis e Valores Vinculados		-	-
TOTAL (V)=(I + II + III + IV)		311.214,66	262.998,27

DISPÊNDIOS				Exercício: 2017
	Nota	Exercício Atual	Exercício Anterior	
Despesa Orçamentária (VI)		-	-	
Transferências Financeiras Concedidas (VII)		-	-	
Transferências Concedidas para a Execução Orçamentária		-	-	
Transferências Concedidas Independentes de Execução Orçamentária		-	-	
Transferências Concedidas para Aportes de recursos para o RPPS		-	-	
Transferências Concedidas para Aportes de recursos para o RGPS		-	-	
Pagamentos Extraorçamentários (VIII)		40.047,56	59.388,54	
Pagamentos de Restos a Pagar Processados		36.390,47	50.216,02	
Pagamentos de Restos a Pagar Não Processados		-	-	
Depósitos Restituíveis e Valores Vinculados		3.657,09	9.172,52	
Outros Pagamentos Extraorçamentários		-	-	
Saldo para o Exercício Seguinte (IX)		271.167,10	203.609,73	
Caixa e Equivalentes de Caixa		271.167,10	203.609,73	
Depósitos Restituíveis e Valores Vinculados		-	-	
TOTAL (X) = (VI + VII + VIII + IX)		311.214,66	262.998,27	

PORTO ALEGRE, 16 DE JANEIRO DE 2017


 LUIS VINICIUS BRUM DA SILVA
 PRESIDENTE
 CPF: 297.274.640-68


 RODRIGO FERREIRA PEDROSO
 DIRETOR ADMINISTRATIVO
 CPF: 007.423.490-04


 KARINE WERNER PACHECO
 CONTADORA
 CRCRS N. 08253802
 CPF: 002.393.100-04

FUNDACAO INST GAUCHO DE TRADICAO E FOLCLORE			
BALANÇO PATRIMONIAL			
		Exercício: 2017	
	Nota	Exercício Atual	Exercício Anterior
ATIVO		-	-
Ativo Circulante		-	-
Caixa e Equivalentes de Caixa		271.167,10	203.609,73
Estoques		11.571,49	12.114,40
Total do Ativo Circulante		282.738,59	215.724,13
Ativo Nao-circulante		-	-
Imobilizado		295.543,53	317.936,22
Total do Ativo Não Circulante		295.543,53	317.936,22
TOTAL DO ATIVO		578.282,12	533.660,35
PASSIVO E PATRIMONIO LIQUIDO		-	-
Passivo Circulante		-	-
Obrigacoes Trabalhistas, Previdenciarias e Assistenciais a Pagar a Curto Prazo		198.937,77	174.665,81
Fornecedores e Contas a Pagar a Curto Prazo		1.744,15	1.437,39
Demais Obrigacoes a Curto Prazo		130.672,54	127.761,55
Total do Passivo Circulante		331.354,46	303.864,75
Passivo Nao-circulante		-	-
Obrigacoes Trabalhistas, Previdenciarias e Assistenciais a Pagar a Longo Prazo		95.241,14	-
Provisoes a Longo Prazo		10.501,50	-
Total do Passivo Não Circulante		105.742,64	-
Patrimonio Liquido		-	-
Resultados Acumulados		141.185,02	229.795,60
Total do Patrimonio Liquido		141.185,02	229.795,60
TOTAL DO PASSIVO E DO PATRIMÔNIO LÍQUIDO		578.282,12	533.660,35

FUNDACAO INST GAUCHO DE TRADICAO E FOLCLORE
QUADRO DOS ATIVOS E PASSIVOS FINANCEIROS E PERMANENTES
 (Lei nº 4.320/1964)

	Exercício: 2017	
	Exercício Atual	Exercício Anterior
Ativo (I)	-	-
Ativo Financeiro	271.167,10	203.609,73
Ativo Permanente	307.115,02	330.050,62
Total do Ativo	578.282,12	533.660,35
Passivo (II)	-	-
Passivo Financeiro	201.011,78	173.522,07
Passivo Permanente	236.085,32	130.342,68
Total do Passivo	437.097,10	303.864,75
Saldo Patrimonial (III) = (I – II)	141.185,02	229.795,60


FUNDACAO INST GAUCHO DE TRADICAO E FOLCLORE
QUADRO DAS CONTAS DE COMPENSAÇÃO
 (Lei nº 4.320/1964)


	Exercício: 2017	
	Exercício Atual	Exercício Anterior
Atos Potenciais Ativos	-	-
Garantias e Contragarantias Recebidas	-	-
Direitos Conveniados e Outros Instrumentos Congeneres	-	-
Direitos Contratuais	-	-
Outros Atos Potenciais Ativos	17.615,61	18.158,52
Total dos Atos Potenciais Ativos	17.615,61	18.158,52
Atos Potenciais Passivos	-	-
Garantias e Contragarantias Concedidas	-	-
Obrigacoes Conveniadas e Outros Instrumentos Congeneres	-	-
Obrigacoes Contratuais	-	-
Outros Atos Potenciais Passivos	2,95	2,95
Total dos Atos Potenciais Passivos	2,95	2,95


FUNDACAO INST GAUCHO DE TRADICAO E FOLCLORE
QUADRO DO SUPERÁVIT / DÉFICIT FINANCEIRO
 (Lei nº 4.320/1964)

FONTES DE RECURSO	Exercício: 2017	
	Exercício Atual	Exercício Anterior
01 Ordinários	(54.696,64)	(59.356,57)
03 Saúde	(29.606,07)	(28.590,48)
06 Transferências Voluntárias de Outros Entes	154.458,03	118.034,71
Total das Fontes de Recursos	70.155,32	30.087,66

PORTO ALEGRE, 16 DE JANEIRO DE 2017


 LUIS VINICIUS BRUM DA SILVA
 PRESIDENTE
 CPF: 297.274.640-68


 RODRIGO FERREIRA PEDROSO
 DIRETOR ADMINISTRATIVO
 CPF: 007.423.490-04


 KARINE WERNER PACHECO
 CONTADORA
 CRCRS N. 08253802
 CPF: 002.393.100-04

FUNDACAO INST GAUCHO DE TRADICAO E FOLCLORE
DEMONSTRAÇÃO DAS VARIAÇÕES PATRIMONIAIS

	Nota	Exercício Atual	Exercício: 2017 Exercício Anterior
Variações Patrimoniais Aumentativas		-	-
Transferencias e Delegacoes Recebidas		13.063,69	17.058,78
Total das Variações Patrimoniais Aumentativas (I)		<u>13.063,69</u>	<u>17.058,78</u>
Variações Patrimoniais Diminutivas		-	-
RESULTADO PATRIMONIAL DO PERÍODO (III) = (I – II)		<u>13.063,69</u>	<u>17.058,78</u>

FUNDACAO INST GAUCHO DE TRADICAO E FOLCLORE
Anexo V - Transferências e Delegações Recebidas


	Exercício Atual	Exercício: 2017 Exercício Anterior
VARIAÇÕES PATRIMONIAIS AUMENTATIVAS	-	-
Transferencias e Delegacoes Recebidas	-	-
Transferencias Intragovernamentais	13.063,69	17.058,78
Total de Transferencias e Delegacoes Recebidas	<u>13.063,69</u>	<u>17.058,78</u>


FUNDACAO INST GAUCHO DE TRADICAO E FOLCLORE
DEMONSTRAÇÃO DAS VARIAÇÕES PATRIMONIAIS


Exercício: 2017

	Nota	Exercício Atual	Exercício Anterior
VARIAÇÕES PATRIMONIAIS AUMENTATIVAS		-	-
Transferências e Delegações Recebidas		13.063,69	17.058,78
Transferências Intragovernamentais		13.063,69	17.058,78
Total das Variações Patrimoniais Aumentativas (I)		13.063,69	17.058,78
VARIAÇÕES PATRIMONIAIS DIMINUTIVAS		-	-
RESULTADO PATRIMONIAL DO PERÍODO (III) = (I – II)		13.063,69	17.058,78

PORTO ALEGRE, 16 DE JANEIRO DE 2017


 LUIS VINICIUS BRUM DA SILVA
 PRESIDENTE
 CPF: 297.274.640-68


 RODRIGO FERREIRA PEDROSO
 DIRETOR ADMINISTRATIVO
 CPF: 007.423.490-04


 KARINE WERNER PACHECO
 CONTADORA
 CRCRS N. 08253802
 CPF: 002.393.100-04

FUNDACAO INST GAUCHO DE TRADICAO E FOLCLORE
DEMONSTRAÇÃO DOS FLUXOS DE CAIXA

Exercício: 2017

	Exercício Atual	Exercício Anterior
FLUXOS DE CAIXA DAS ATIVIDADES OPERACIONAIS		
Ingressos	13.063,69	17.058,78
Receitas derivadas e originárias	-	-
Transferências correntes recebidas	13.063,69	17.058,78
Valores Restituíveis Líquidos – Extraorçamentários	-	-
Desembolsos	40.047,56	59.388,54
Pessoal e Demais Despesas	36.390,47	50.216,02
Transferências concedidas	-	-
Outros desembolsos operacionais	3.657,09	9.172,52
<i>Fluxo de caixa líquido das atividades operacionais (I)</i>	<i>(26.983,87)</i>	<i>(42.329,76)</i>
FLUXOS DE CAIXA DAS ATIVIDADES DE INVESTIMENTO		
Ingressos	-	-
Alienação de bens	-	-
Amortização de empréstimos e financiamentos concedidos	-	-
Outros ingressos de investimentos	-	-
Desembolsos	-	-
Aquisição de ativo não circulante	-	-
Concessão de empréstimos e financiamentos	-	-
Outros desembolsos de investimentos	-	-
<i>Fluxo de caixa líquido das atividades de investimento (II)</i>	<i>-</i>	<i>-</i>
FLUXOS DE CAIXA DAS ATIVIDADES DE FINANCIAMENTO		
Ingressos	-	-
Operações de Crédito	-	-
Integralização do capital social de empresas dependentes	-	-
Transferências de capital recebidas	-	-
Outros ingressos de financiamentos	-	-
Desembolsos	-	-
Amortização/Refinanciamento da dívida	-	-
Outros desembolsos de financiamentos	-	-
<i>Fluxo de caixa líquido das atividades de financiamento (III)</i>	<i>-</i>	<i>-</i>
GERAÇÃO LÍQUIDA DE CAIXA E EQUIVALENTE DE CAIXA (I+II+III)	(26.983,87)	(42.329,76)
Caixa e Equivalentes de caixa inicial	298.150,97	245.939,49
Caixa e Equivalente de caixa final	271.167,10	203.609,73

FUNDACAO INST GAUCHO DE TRADICAO E FOLCLORE
QUADRO DE RECEITAS DERIVADAS E ORIGINÁRIAS

Exercício: 2017

	Exercício Atual	Exercício Anterior
RECEITAS DERIVADAS E ORIGINÁRIAS		
Receita Tributária	-	-
Receita de Contribuições	-	-
Receita Patrimonial	-	-
Receita Agropecuária	-	-
Receita Industrial	-	-
Receita de Serviços	-	-
Remuneração das Disponibilidades	-	-
Outras Receitas Derivadas e Originárias	-	-
Total das Receitas Derivadas e Originárias	-	-

FUNDACAO INST GAUCHO DE TRADICAO E FOLCLORE
QUADRO DE TRANSFERÊNCIAS RECEBIDAS E CONCEDIDAS


Exercício: 2017

	Exercício Atual	Exercício Anterior
TRANSFERÊNCIAS RECEBIDAS		
Intergovernamentais	-	-
da União	-	-
de Estados e Distrito Federal	-	-
de Municípios	-	-
Intragovernamentais	13.063,69	17.058,78
Outras transferências recebidas	-	-
Total das Transferências Recebidas	13.063,69	17.058,78
TRANSFERÊNCIAS CONCEDIDAS		
Intergovernamentais	-	-
a União	-	-
a Estados e Distrito Federal	-	-
a Municípios	-	-
Intragovernamentais	-	-
Outras transferências concedidas	-	-
Total das Transferências Concedidas	-	-


FUNDACAO INST GAUCHO DE TRADICAO E FOLCLORE
QUADRO DE DESEMBOLSOS DE PESSOAL E DEMAIS DESPESAS POR FUNÇÃO


Exercício: 2017

	Exercício Atual	Exercício Anterior
Saude	2.336,34	-
Cultura	34.054,13	50.216,02
Total dos Desembolsos de Pessoal e Demais Despesas por Função	36.390,47	50.216,02


 LUIS VINICIUS BRUM DA SILVA
 PRESIDENTE
 CPF: 297.274.640-68

PORTO ALEGRE, 16 DE JANEIRO DE 2017


 RODRIGO FERREIRA PEDROSO
 DIRETOR ADMINISTRATIVO
 CPF: 007.423.490-04



 KARINE WERNER PACHECO
 CONTADORA
 CRCRS N. 08253802
 CPF: 002.393.100-04

TOTAL GERAL =====>	
--------------------	--


* RESUMO *


PESSOAL E ENCARGOS SOCIAIS	=>	0,00
JUROS E ENCARGOS DA DÍVIDA	=>	0,00
OUTRAS DESPESAS CORRENTES	=>	0,00
TOTAL DAS DESPESAS CORRENTES	=>	0,00




INVESTIMENTOS	=>	0,00
INVERSÕES FINANCEIRAS	=>	0,00
AMORTIZAÇÃO DA DÍVIDA	=>	0,00
RESERVA DE CONTINGÊNCIA	=>	0,00
TOTAL DAS DESPESAS DE CAPITAL	=>	0,00
TOTAL GERAL	=>	0,00


 LUIS VINICIUS BRUM DA SILVA
 PRESIDENTE
 CPF: 297.274.640/68

PORTO ALEGRE, 16 DE JANEIRO DE 2017


 RODRIGO FERREIRA PEDROSO
 DIRETOR ADMINISTRATIVO
 CPF: 007.423.490/04


 KARINE WERNER PACHECO
 CONTADORA
 CRCRS N. 082538C2
 CPF: 002.393.100/04

EXERCÍCIO DE 2017		FUNDAÇÃO INST GAUCHO DE TRADIÇÃO E FOLCLORE							RFP040/00001		RS
DEMONSTRATIVO DA DESPESA REALIZADA POR FUNÇÃO SEGUNDO OS GRUPOS DE DESPESA COM DESDOBRAMENTO DAS FONTES DE RECURSO											
ESPECIFICAÇÃO	GRUPOS DE DESPESA										TOTAL
	PESSOAL E ENCARGOS SOCIAIS	JUROS E ENCARGOS DA DÍVIDA	OUTRAS DESPESAS CORRENTES	INVESTIMENTOS	INVERSÕES FINANCEIRAS	AMORTIZAÇÃO DA DÍVIDA	RESERVA DE CONTINGÊNCIA				
TOTAL											
RESUMO											
TOTAL											
PORTO ALEGRE, 16 DE JANEIRO DE 2017											
<div><div> LUIS VINICIUS BRUM DA SILVA PRESIDENTE CPF: 297.274.640/68</div><div> RODRIGO FERREIRA PEDROSO DIRETOR ADMINISTRATIVO CPF: 007.423.490/04</div><div> KARINE WERNER PACHECO CONTADORA CRCRS N. 08253802 CPF: 002.393.100/04</div></div>											

LEI Nº 14.978, DE 16 DE JANEIRO DE 2017.



Extinção da Fundação Instituto Gaúcho de Tradição e Folclore – FIGTF – e a Fundação Estadual de Pesquisa Agropecuária – FEPAGRO – e de outras providências.

O GOVERNADOR DO ESTADO DO RIO GRANDE DO SUL

Faço saber, em cumprimento ao disposto no artigo 82, inciso IV, da Constituição do Estado, que a Assembleia Legislativa aprovou e eu sanciono e promulgo a Lei seguinte:

Art. 1º Ficam extintas a Fundação Instituto Gaúcho de Tradição e Folclore – FIGTF – criada a partir de autorização prevista na Lei nº 6.736, de 19 de setembro de 1974, e a Fundação Estadual de Pesquisa Agropecuária – FEPAGRO –, criada a partir de autorização prevista na Lei nº 10.096, de 31 de janeiro de 1994.

Art. 2º O Estado sucederá as fundações extintas nos seus direitos e obrigações decorrentes da norma legal, ato administrativo, convênio ou contrato, inclusive quanto a eventuais obrigações remanescentes, bem assim nas demais obrigações pecuniárias.

§ 1º O Poder Executivo disporá em decreto sobre a extinção dos convênios e contratos em vigor celebrados pelas fundações extintas, podendo, inclusive, declarar a sua suspensão ou rescisão.

§ 2º As atribuições e competências da FEPAGRO passam a ser desempenhadas pela Secretaria da Agricultura, Pecuária e Irrigação.

§ 3º As atribuições da Fundação Instituto Gaúcho de Tradição e Folclore passam a ser desempenhadas pela Secretaria da Cultura, Turismo, Esporte e Lazer.

Art. 3º Todos os bens das fundações extintas reverterão ao patrimônio do Estado, podendo ser alienados.

Art. 4º Ficam em extinção os quadros de pessoal das fundações referidas no art. 1º desta Lei, de que tratam a Lei nº 14.507, de 4 de abril de 2014, e a Lei nº 11.630, de 15 de maio de 2001, passando a vincular-se à Secretaria da Cultura, Turismo, Esporte e Lazer e à Secretaria da Agricultura, Pecuária e Irrigação, respectivamente.

§ 1º Ficam extintos os cargos e funções vagos e que vierem a virar, pertencentes aos quadros de pessoal referidos no "caput" deste artigo.

§ 2º Não se aplica o disposto no § 1º aos cargos públicos de grau superior ao grau inicial da carreira, passíveis de provimento por promoção, pertencentes aos quadros de cargos referidos no "caput" deste artigo.

§ 3º Aplicam-se, no que couber, os termos do "caput" e seus parágrafos aos servidores de que trata o art. 17 da Lei nº 14.507/14, bem como aos servidores do Quadro Especial, em extinção, de que trata a Lei nº 9.961, de 7 de outubro de 1993, e alterações, transposto para a Fundação Estadual de Pesquisa Agropecuária pela Lei nº 14.505, de 3 de abril de 2014.

§ 4º Os servidores pertencentes aos quadros em extinção referidos no "caput" e § 3º poderão ser designados para exercer suas atividades em quaisquer órgãos do Poder Executivo, conforme a pertinência com as competências do cargo de origem.

§ 5º Os servidores cedidos às fundações extintas retornarão ao órgão de origem.

Art. 5º Ficam revogadas a Lei nº 6.736, de 19 de setembro de 1974, a Lei nº 10.096, de 31 de janeiro de 1994, bem como o art. 27 da Lei nº 11.630, de 15 de maio de 2001.

Art. 6º Esta Lei entra em vigor na data de sua publicação.

PALÁCIO PIRATINI, em Porto Alegre, 16 de janeiro de 2017.

Registre-se e publique-se.

JOSÉ GUILHERME KLEMMANN,
Secretário Chefe da Casa Civil, Adjunto.

JOSÉ IVO SARTORI,
Governador do Estado.

LEI Nº 14.979, DE 16 DE JANEIRO DE 2017.

Disse sobre a extinção da Companhia Rio-grandense de Artes Gráficas – CORAG.

O GOVERNADOR DO ESTADO DO RIO GRANDE DO SUL

Faço saber, em cumprimento ao disposto no artigo 82, inciso IV, da Constituição do Estado, que a Assembleia Legislativa aprovou e eu sanciono e promulgo a Lei seguinte:

Art. 1º Fica o Poder Executivo autorizado a extinguir a Companhia Rio-grandense de Artes Gráficas – CORAG –, sociedade de economia mista, criada pela Lei nº 6.173, de 5 de julho de 1973, mediante liquidação, observadas as disposições legais pertinentes.

Art. 2º A liquidação da CORAG ocorrerá de acordo com a legislação federal que rege as sociedades anônimas e com seus respectivos estatutos.

Parágrafo único. O Estado convocará, no prazo de 30 (trinta) dias após a publicação desta Lei, Assembleia-Geral de Acionistas para o fim de:

I - nomear o liquidante, mediante indicação do Estado, o qual terá remuneração equivalente à do cargo de Presidente da Companhia;

II - declarar extintos os mandatos e cessada a investidura do Presidente, dos Diretores e dos membros do Conselho de Administração, sem prejuízo da responsabilidade pelos respectivos atos de gestão; e

III - fixar o prazo no qual se efetivará a liquidação.

Art. 3º O liquidante poderá manter vigentes os contratos de trabalho dos empregados da sociedade liquidanda que forem estritamente necessários à liquidação, devendo, quanto aos demais casos, rescindir os contratos de trabalho, com pagamento dos seus respectivos direitos rescisórios.

Art. 4º Os servidores cedidos à CORAG retornarão aos seus órgãos ou entidades de origem.

Art. 5º A rescisão dos contratos de trabalho poderá ser realizada sob a forma incentivada, mediante critérios definidos pelo Conselho de Administração, tendo como limite o percentual de 10% (dez por cento) da receita operacional anual da companhia.

Art. 6º Pago o passivo, o ativo remanescente, composto de bens móveis e imóveis integrantes do acervo da CORAG, passará ao patrimônio do Estado do Rio Grande do Sul, mediante inventário, à responsabilidade da Secretaria da Modernização Administrativa e dos Recursos Humanos, ficando autorizada, quanto aos bens imóveis, a sua venda ou permuta por área construída.

Art. 7º O Estado sucederá a CORAG nos seus direitos e obrigações decorrentes da norma legal, ato administrativo, convênio ou contrato civil, inclusive quanto a obrigações remanescentes relativas a acionistas minoritários.

§ 1º O Poder Executivo disporá, em decreto, a respeito da execução dos convênios e contratos em vigor celebrados pela CORAG.

§ 2º São cancelados os débitos de qualquer natureza para com a Fazenda Estadual, de responsabilidade da CORAG.

Art. 8º Fica o Poder Executivo autorizado a abrir créditos adicionais no orçamento da Secretaria da Modernização Administrativa e dos Recursos Humanos, para realocar os recursos orçamentários da entidade ora extinta, objetivando a cobertura de eventuais despesas.

Art. 9º As edições impressas do Diário Oficial do Estado que se encontram arquivadas na CORAG passarão a compor o acervo do Estado do Rio Grande do Sul e serão depositadas em instituição pública.

Art. 10. O legado informático da CORAG poderá ser mantido pela Companhia do Processamento de Dados do Rio Grande do Sul – PROCERGS –, mediante instrumento próprio.

Art. 11. Esta Lei entra em vigor na data de sua publicação.

PALÁCIO PIRATINI, em Porto Alegre, 16 de janeiro de 2017.

Registre-se e publique-se.

JOSÉ GUILHERME KLEMMANN,
Secretário Chefe da Casa Civil, Adjunto.

JOSÉ IVO SARTORI,
Governador do Estado.

LEI Nº 14.980, DE 16 DE JANEIRO DE 2017.

Altera a Lei nº 14.644, de 18 de dezembro de 2014, que institui o Diário Oficial Eletrônico do Estado como meio oficial de comunicação dos atos do Estado do Rio Grande do Sul.

O GOVERNADOR DO ESTADO DO RIO GRANDE DO SUL

Faço saber, em cumprimento ao disposto no artigo 82, inciso IV, da Constituição do Estado, que a Assembleia Legislativa aprovou e eu sanciono e promulgo a Lei seguinte:

Art. 1º Fica alterada a Lei nº 14.644, de 18 de dezembro de 2014, para disciplinar a veiculação exclusiva do Diário Oficial Eletrônico do Estado – DOE-e –, conforme segue:

1 - o art. 1º passa a ter a seguinte redação:

"Art. 1º A publicação dos atos legislativos, normativos e administrativos do Estado do Rio Grande do Sul será realizada por intermédio do Diário Oficial Eletrônico do Estado – DOE-e."

§ 1º É dispensada a circulação do Diário Oficial do Estado na sua versão impressa.

§ 2º A Companhia de Processamento de Dados do Estado do Rio Grande do Sul – PROCERGS –, por delegação do Chefe do Poder Executivo, terá responsabilidade pelos serviços necessários à realização das atividades previstas no "caput".

§ 3º Os serviços realizados pela PROCERGS, nos termos do § 2º, não terão custo aos cofres do Estado.

§ 4º A PROCERGS cobrará diretamente pelos serviços realizados a terceiros que necessitem divulgar matérias no DOE-e.

§ 5º Os atos publicados no DOE-e não poderão sofrer modificações ou supressões.

O GOVERNADOR DO ESTADO DO RIO GRANDE DO SUL, no uso da prerrogativa que lhe confere o artigo 82, inciso XXI e § 1º, da Constituição Estadual, **delega competência** ao Secretário de Estado do Desenvolvimento Econômico, Ciência e Tecnologia e ao Secretário de Estado de Obras, Saneamento e Habitação para firmarem o Terceiro Termo Aditivo ao Convênio FPE nº 2503/2014 celebrado entre o Estado do Rio Grande do Sul, por intermédio da então Secretaria da Ciência, Inovação e Desenvolvimento Tecnológico, com a intervenção da então Secretaria de Obras Públicas, Irrigação e Desenvolvimento Urbano, e a Universidade Regional Integrada do Alto Uruguai e das Missões – URI – Campus Santo Ângelo e sua mantenedora, a Fundação Regional Integrada – FURI, visando à implementação do Projeto “Implantação do parque científico e tecnológico das missões – TECNOURI MISSÕES”, vinculado às ações do Programa Gaúcho de Parques Científicos e Tecnológicos – Programa PGtec. Expediente nº 463-2500/14-2.

PALÁCIO PIRATINI, em Porto Alegre, 27 de março de 2017.

Registre-se e publique-se.

MÁRCIO BIOLCHI,
Secretário Chefe da Casa Civil.

JOSÉ IVO SARTORI,
Governador do Estado.

O GOVERNADOR DO ESTADO DO RIO GRANDE DO SUL, neste ato ratifica o teor do Termo Aditivo nº 0001/2017 ao Convênio 774258/2012 (FPE nº 4762/2012) celebrado entre a União, por intermédio do Ministério da Justiça, por meio da Secretaria Nacional da Segurança Pública, e o Estado do Rio Grande do Sul, por intermédio da Secretaria da Segurança Pública, tendo por objeto estruturar o Centro de Reabilitação Física e Psicológica para os Policiais Militares da Brigada Militar. Expediente nº 4019-12.00/12-2.

PALÁCIO PIRATINI, em Porto Alegre, 27 de março de 2017.

Registre-se e publique-se.

MÁRCIO BIOLCHI,
Secretário Chefe da Casa Civil.

JOSÉ IVO SARTORI,
Governador do Estado.

O GOVERNADOR DO ESTADO DO RIO GRANDE DO SUL, no uso da prerrogativa que lhe confere o artigo 82, inciso XXI e § 1º, da Constituição Estadual, **delega competência** ao Secretário de Estado da Segurança Pública para celebrar o Termo de Cooperação Técnica FPE nº 1711/2016 a ser celebrado entre o Tribunal de Justiça do Estado do Rio Grande do Sul e a Secretaria da Segurança Pública – SSP/RS com a intervenção da Polícia Civil – PC/RS e da Superintendência dos Serviços Penitenciários – SUSEPE/RS, objetivando a disponibilização de informações entre os Partícipes, visando, sem contrapartida em dinheiro, ao regramento do fluxo de comunicações de decisões criminais envolvendo Policiais Cíveis e Agentes Penitenciários, especialmente quando haja possibilidade ou efetiva perda da função pública ou revogação da posse precária desses servidores. Processo Administrativo Eletrônico 16/1200-0000864-6.

PALÁCIO PIRATINI, em Porto Alegre, 27 de março de 2017.

Registre-se e publique-se.

MÁRCIO BIOLCHI,
Secretário Chefe da Casa Civil.

JOSÉ IVO SARTORI,
Governador do Estado.

O GOVERNADOR DO ESTADO DO RIO GRANDE DO SUL, no uso da prerrogativa que lhe confere o artigo 82, inciso XXI e § 1º, da Constituição Estadual, **delega competência** ao Secretário de Estado do Turismo, Esporte e Lazer para firmar os Segundos Termos Aditivos aos Convênios celebrados entre o Estado do Rio Grande do Sul, por intermédio da Secretaria do Turismo, Esporte e Lazer, e os Municípios abaixo relacionados, visando à execução de Projetos no âmbito do Programa “Desenvolvimento do Esporte e do Lazer”, como segue:

Município	FPE nº	Expediente nº
Pedras Altas	797/2016	747-2300/16-1
São José do Ouro	684/2016	591-2300/16-8

PALÁCIO PIRATINI, em Porto Alegre, 27 de março de 2017.

Registre-se e publique-se.

MÁRCIO BIOLCHI,
Secretário Chefe da Casa Civil.

JOSÉ IVO SARTORI,
Governador do Estado.

O GOVERNADOR DO ESTADO DO RIO GRANDE DO SUL, no uso de suas atribuições, tendo em vista o que consta no processo eletrônico administrativo nº 17/1162-000009-3, **exonera** LUÍS VINÍCIUS BRUM DA SILVA, Identidade Funcional nº 4230310/01, do cargo de Presidente da Fundação Instituto Gaúcho de Tradição e Folclore – FIGTF, a contar de 17 de março de 2017.

PALÁCIO PIRATINI, em Porto Alegre, 27 de março de 2017.

Registre-se e publique-se.

MÁRCIO BIOLCHI,
Secretário Chefe da Casa Civil.

JOSÉ IVO SARTORI,
Governador do Estado.

O GOVERNADOR DO ESTADO DO RIO GRANDE DO SUL, no uso de suas atribuições, tendo em vista o que consta no processo eletrônico administrativo nº 17/1162-0000008-5, **exonera** IVO LADISLAU JANICSEK, Identidade Funcional nº 2820765/03, do Cargo de Diretor Técnico da Fundação Instituto Gaúcho de Tradição e Folclore – FIGTF, a contar de 17 de março de 2017.

PALÁCIO PIRATINI, em Porto Alegre, 27 de março de 2017.

Registre-se e publique-se.

MÁRCIO BIOLCHI,
Secretário Chefe da Casa Civil.

JOSÉ IVO SARTORI,
Governador do Estado.

O GOVERNADOR DO ESTADO DO RIO GRANDE DO SUL, no uso de suas atribuições, tendo em vista o que consta no expediente nº 17/1200-0000595-2, e de conformidade com o disposto no art. 4º da Lei nº 10.242, de 23 de agosto de 1994, combinado com o art. 7º do Regimento Interno do Conselho Penitenciário do Estado do Rio Grande do Sul, aprovado pelo Decreto nº 35.571, de 6 de outubro de 1994, **designa** RENATO CRAMER PEIXOTO para exercer as funções de Presidente do referido Conselho.

PALÁCIO PIRATINI, em Porto Alegre, 27 de março de 2017.

Registre-se e publique-se.

MÁRCIO BIOLCHI,
Secretário Chefe da Casa Civil.

JOSÉ IVO SARTORI,
Governador do Estado.

O GOVERNADOR DO ESTADO DO RIO GRANDE DO SUL, no uso de suas atribuições, tendo em vista o que consta no expediente nº 1570-28.00/11-0, e de conformidade com o disposto no art. 3º, inciso V e § 4º do Decreto nº 40.027, de 27 de março de 2000, e alterações, **exonera** das funções e nomeia, os abaixo relacionados, para exercerem as funções de membros do Conselho Deliberativo do Programa Estadual de Proteção, Auxílio e Assistência a Testemunhas Ameaçadas – PROTEGE, representantes da Secretaria de Segurança Pública, como segue:

Exonera	Nomeia	Titular
ANDRÉ LUIZ NICKELE CORDOVA	ROBERTO DOS SANTOS DONATO	Suplente
ROBERTO DOS SANTOS DONATO	MARTA FRANÇA MOREIRA	Suplente

PALÁCIO PIRATINI, em Porto Alegre, 27 de março de 2017.

Registre-se e publique-se.

MÁRCIO BIOLCHI,
Secretário Chefe da Casa Civil.

JOSÉ IVO SARTORI,
Governador do Estado.

O GOVERNADOR DO ESTADO DO RIO GRANDE DO SUL, no uso de suas atribuições, tendo em vista o que consta o expediente nº 10390-15.00/13-6, em conformidade com o disposto no art. 15 da Lei 14.185, de 28 de dezembro de 2012, alterado pela Lei nº 14.823, de 30 de dezembro de 2015, **dispensa** ILDARA NUNES VARGAS das funções de membro suplente do Conselho Deliberativo do Fundo de Desenvolvimento e Inovação da Cadeia Produtiva da Erva-Mate do Estado – FUNDOMATE, representante da Secretaria da Agricultura, Pecuária e Irrigação, e **designa** ANDRÉ LIONIR PETRY DA SILVA para exercer a referida função.

PALÁCIO PIRATINI, em Porto Alegre, 27 de março de 2017.

Registre-se e publique-se.

MÁRCIO BIOLCHI,
Secretário Chefe da Casa Civil.

JOSÉ IVO SARTORI,
Governador do Estado.

**CONSELHO REGIONAL DE CONTABILIDADE DO RIO GRANDE DO SUL****CERTIDÃO DE REGULARIDADE PROFISSIONAL**

O CONSELHO REGIONAL DE CONTABILIDADE DO RIO GRANDE DO SUL certifica que o(a) profissional identificado(a) no presente documento encontra-se em situação regular.

IDENTIFICAÇÃO DO REGISTRO

NOME.....	: KARINE WERNER PACHECO
REGISTRO.....	: RS-082538/O-2
CATEGORIA.....	: CONTADOR
CPF.....	: 002.393.100-04

A presente CERTIDÃO não quita nem invalida quaisquer débitos ou infrações que posteriormente, venham a ser apurados pelo CRCRS contra o referido registro.

A falsificação deste documento constitui-se em crime previsto no Código Penal Brasileiro, sujeitando o autor à respectiva ação penal.

Emissão: PORTO ALEGRE, 05.02.2018 as 15:02:51.

Válido até: 28.02.2018.

Código de Controle: 274122.


Para verificar a autenticidade deste documento consulte o site do CRCRS.


FUNDAÇÕES


**Fundação de Amparo à Pesquisa
do Estado do RS
FAPERGS**

RECEITA		DESPESA	
TÍTULOS	R\$	TÍTULOS	R\$
RECEITAS CORRENTES		DESPESA CORRENTE	
RECEITA PATRIMONIAL	698.833,77	PESSOAL E ENCARGOS SOCIAIS	4.359.188,37
TRANSFERENCIAS CORRENTES	1.165.000,00	OUTRAS DESPESAS CORRENTES	30.637.479,32
OUTRAS RECEITAS CORRENTES	1.717.723,56		
SOMA.....	3.581.557,33	SOMA.....	34.996.667,69
DEFICIT	31.468.118,05	TOTAL.....	34.996.667,69
TOTAL.....	35.049.675,38	DESPESA CAPITAL	
		INVESTIMENTOS	53.007,69
		SOMA.....	53.007,69
		TOTAL.....	35.049.675,38
RESUMO			
RECEITAS CORRENTES.....	3.581.557,33	DESPESAS CORRENTES.....	34.996.667,69
RECEITAS DE CAPITAL.....	0,00	DESPESAS DE CAPITAL.....	53.007,69
DEFICIT.....	31.468.118,05	SUPERAVIT.....	0,00
TOTAL.....	35.049.675,38	TOTAL.....	35.049.675,38

PORTO ALEGRE, 31 DE DEZEMBRO DE 2017


 ODIR ANTONIO DELLAGOSTIN
 DIRETOR PRESIDENTE
 CPF: 422.518.500/15


 MARCO ANTONIO BALDO
 DIRETOR ADMINISTRATIVO-FINANCEIRO
 CPF: 151.901.700/63


 ADRIANO DE OLIVEIRA BURGER
 CONTADOR
 CRCRS N. 06642003
 CPF: 698.454.330/49

EXERCÍCIO DE 2017

FUNDAÇÃO DE AMPARO A PESQUISA DO RGS

RFPE006/00001

DEMONSTRAÇÃO DA DESPESA REALIZADA POR FUNÇÕES, SUBFUNÇÕES, PROGRAMAS, PROJETOS E ATIVIDADES

ANEXO N.6

R\$

ÓRGÃO: 51 - FUNDAÇÃO DE AMPARO A PESQUISA DO ESTADO DO RIO GRANDE DO SUL

U.O.: 51.01 - FUNDAÇÃO DE AMPARO A PESQUISA DO ESTADO DO RGS

CÓDIGO	ESPECIFICAÇÃO	PROJETOS	ATIVIDADES	TOTAL
19	CIENCIA E TECNOLOGIA		34.148.752,61	34.148.752,61
19.0122	ADMINISTRACAO GERAL		5.313.691,80	5.313.691,80
19.0122.0138	PROGRAMA DE APOIO ADMINISTRATIVO		5.313.691,80	5.313.691,80
19.0131	COMUNICACAO SOCIAL		28.459,08	28.459,08
19.0131.0138	PROGRAMA DE APOIO ADMINISTRATIVO		28.459,08	28.459,08
19.0571	DESENV CIENTIFICO		28.806.601,73	28.806.601,73
19.0571.0138	PROGRAMA DE APOIO ADMINISTRATIVO		57.908,00	57.908,00
19.0571.0493	PROMOCAO DO DESENVOLVIMENTO CIENTIFICO E TECNOLÓGICO SUSTENTAVEIS, DO SETOR PROD		28.748.693,73	28.748.693,73
TOTAL DA U.O. =>			34.148.752,61	34.148.752,61

U.O.: 51.33 - ENCARGOS GERAIS DA FUNDAÇÃO DE AMPARO A PESQUISA DO ESTADO DO RGS

10	SAUDE		53.093,92	53.093,92
10.0122	ADMINISTRACAO GERAL		53.093,92	53.093,92
10.0122.0369	ENCARGOS ESPECIAIS		53.093,92	53.093,92
28	ENCARGOS ESPECIAIS		847.828,85	847.828,85
28.0846	OUTROS ENCARGOS ESPECIAIS		847.828,85	847.828,85
28.0846.0369	ENCARGOS ESPECIAIS		847.828,85	847.828,85
TOTAL DA U.O. =>			900.922,77	900.922,77
TOTAL DO ÓRGÃO =>			35.049.675,38	35.049.675,38

PORTO ALEGRE, 31 DE DEZEMBRO DE 2017

ODIR ANTONIO DELLAGOSTIN
DIRETOR PRESIDENTE
CPF: 422.518.500/15

MARCO ANTONIO BALDO
DIRETOR ADMINISTRATIVO-FINANCEIRO
CPF: 151.901.700/63

ADRIANO DE OLIVEIRA BURGER
CONTADOR
CRCRS N. 06642003
CPF: 698.454.330/49

EXERCÍCIO DE 2017

FUNDAÇÃO DE AMPARO A PESQUISA DO RGS


RFPE009/00001


PROGRAMA DE TRABALHO DO GOVERNO
DEMONSTRATIVO DE FUNÇÕES, SUBFUNÇÕES E PROGRAMAS POR PROJETOS E ATIVIDADES


ANEXO N. 7
R\$

CÓDIGO	ESPECIFICAÇÃO	PROJETOS	ATIVIDADES	TOTAL
10	SAUDE		53.093,92	53.093,92
10.0122	ADMINISTRACAO GERAL		53.093,92	53.093,92
10.0122.0369	ENCARGOS ESPECIAIS		53.093,92	53.093,92
19	CIENCIA E TECNOLOGIA		34.148.752,61	34.148.752,61
19.0122	ADMINISTRACAO GERAL		5.313.691,80	5.313.691,80
19.0122.0138	PROGRAMA DE APOIO ADMINISTRATIVO		5.313.691,80	5.313.691,80
19.0131	COMUNICACAO SOCIAL		28.459,08	28.459,08
19.0131.0138	PROGRAMA DE APOIO ADMINISTRATIVO		28.459,08	28.459,08
19.0571	DESENV CIENTIFICO		28.806.601,73	28.806.601,73
19.0571.0138	PROGRAMA DE APOIO ADMINISTRATIVO		57.908,00	57.908,00
19.0571.0493	PROMOCAO DO DESENVOLVIMENTO CIENTIFICO E TECNOLÓGICO SUSTENTAVEIS, DO SETOR PROD		28.748.693,73	28.748.693,73
28	ENCARGOS ESPECIAIS		847.828,85	847.828,85
28.0846	OUTROS ENCARGOS ESPECIAIS		847.828,85	847.828,85
28.0846.0369	ENCARGOS ESPECIAIS		847.828,85	847.828,85
TOTAL GERAL =>		0,00	35.049.675,38	35.049.675,38

PORTO ALEGRE, 31 DE DEZEMBRO DE 2017


ODIR ANTONIO DELLAGOSTIN
DIRETOR PRESIDENTE
CPF: 422.518.500/15


MARCO ANTONIO BALDO
DIRETOR ADMINISTRATIVO-FINANCEIRO
CPF: 151.801.700/63


ADRIANO DE OLIVEIRA BURGER
CONTADOR
CRCRS N. 06642003
CPF: 698.454.330/49

EXERCÍCIO DE 2017

FUNDAÇÃO DE AMPARO A PESQUISA DO RGS

RFPE029/00001

DEMONSTRAÇÃO DA DESPESA POR FUNÇÕES, SUBFUNÇÕES E PROGRAMAS CONFORME O VÍNCULO COM OS RECURSOS

ANEXO N.8

R\$

CÓDIGO	ESPECIFICAÇÃO	ORDINÁRIO	VINCULADO	TOTAL
10	SAUDE	53.093,92		53.093,92
10.0122	ADMINISTRACAO GERAL	53.093,92		53.093,92
10.0122.0369	ENCARGOS ESPECIAIS	53.093,92		53.093,92
19	CIENCIA E TECNOLOGIA	30.031.857,61	4.116.895,00	34.148.752,61
19.0122	ADMINISTRACAO GERAL	5.313.691,80		5.313.691,80
19.0122.0138	PROGRAMA DE APOIO ADMINISTRATIVO	5.313.691,80		5.313.691,80
19.0131	COMUNICACAO SOCIAL	28.459,08		28.459,08
19.0131.0138	PROGRAMA DE APOIO ADMINISTRATIVO	28.459,08		28.459,08
19.0571	DESENV CIENTIFICO	24.689.706,73	4.116.895,00	28.806.601,73
19.0571.0138	PROGRAMA DE APOIO ADMINISTRATIVO	57.908,00		57.908,00
19.0571.0493	PROMOCAO DO DESENVOLVIMENTO CIENTIFICO E TECNOLÓGICO SUSTENTÁVEIS, DO SETOR PROD	24.631.798,73	4.116.895,00	28.748.693,73
28	ENCARGOS ESPECIAIS	847.828,85		847.828,85
28.0846	OUTROS ENCARGOS ESPECIAIS	847.828,85		847.828,85
28.0846.0369	ENCARGOS ESPECIAIS	847.828,85		847.828,85
TOTAL GERAL =>		30.932.780,38	4.116.895,00	35.049.675,38

PORTO ALEGRE, 31 DE DEZEMBRO DE 2017

ODIR ANTONIO DELLAGOSTIN
DIRETOR PRESIDENTE
CPF: 422.518.500/15


MARCO ANTONIO BALDO
DIRETOR ADMINISTRATIVO-FINANCEIRO
CPF: 151.901.700/63

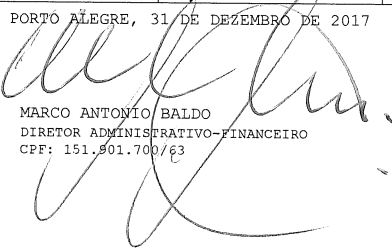
ADRIANO DE OLIVEIRA BURGER
CONTADOR
CRCRS N. 06642003
CPF: 698.454.330/49


EXERCÍCIO DE 2017	FUNDACAO DE AMPARO A PESQUISA DO RGS	RFPE025/00001
	DEMONSTRATIVO DA DESPESA POR ÓRGÃO E FUNÇÕES	ANEXO N.9
		R\$

FUNÇÕES	SAUDE	CIENCIA E TECNOLOGIA	ENCARGOS ESPECIAIS	TOTAL
ÓRGÃOS				
PODER LEGISLATIVO				
PODER JUDICIARIO				
MINISTERIO PUBLICO				
DEFENSORIA PUBLICA				
PODER EXECUTIVO				
FUNDACAO DE AMPARO A PESQUISA DO ESTADO				
DO RIO GRANDE DO SUL	53.093,92	34.148.752,61	847.828,85	35.049.675,38
SOMA.....	53.093,92	34.148.752,61	847.828,85	35.049.675,38
TOTAL.....	53.093,92	34.148.752,61	847.828,85	35.049.675,38

PORTO ALEGRE, 31 DE DEZEMBRO DE 2017


ODIR ANTONIO DELLAGOSTIN
DIRETOR PRESIDENTE
CPF: 422.518.500/15


MARCO ANTONIO BALDO
DIRETOR ADMINISTRATIVO-FINANCEIRO
CPF: 151.801.700/63


ADRIANO DE OLIVEIRA BURGER
CONTADOR
CRCRS N. 06642003
CPF: 698.454.330/49

CÓDIGO	ESPECIFICAÇÃO	ORÇADA	ARRECADADA	DIFERENÇA
1000.00.00.0000	RECEITAS CORRENTES	11.171.332,00	3.581.557,33	7.589.774,67-
1300.00.00.0000	RECEITA PATRIMONIAL	1.085.765,00	698.833,77	386.931,23-
1320.00.00.0000	RECEITAS DE VALORES MOBILIARIOS	1.001.277,00	608.746,14	392.530,86-
1325.00.00.0000	REMUNERACAO DE DEPOSITOS BANCARIOS	1.001.277,00	608.746,14	392.530,86-
1325.01.00.0000	REMUNERACAO DE DEPOSITOS DE RECURSOS VINCULADOS	1.001.277,00	605.666,59	395.610,41-
1325.01.99.0000	DIVERSAS REMUNERACOES DE DEPOSITOS BANCARIOS VINCULADOS	1.001.277,00	605.666,59	395.610,41-
1325.02.00.0000	REMUNERACAO DE DEPOSITO DE RECURSOS NAO VINCULADOS	0,00	3.079,55	3.079,55
1325.02.99.0000	DIVERSAS REMUNERACOES DE DEPOSITOS BANCARIOS NAO VINCULADOS	0,00	3.079,55	3.079,55
1330.00.00.0000	RECEITA DE CONCESSOES E PERMISSOES	84.488,00	90.087,63	5.599,63
1333.00.00.0000	RECEITAS DE CONCESSOES E PERMISSOES-DIREITOS DE USO DE BENS PUBLICOS	84.488,00	90.087,63	5.599,63
1333.99.00.0000	OUTRAS RECEITAS DE CONCESSOES E PERMISSOES - DIREITOS DE USO DE BENS PUBLICO	84.488,00	90.087,63	5.599,63
1333.99.99.0000	DIVERSAS RECEITAS DE CONCESSOES E PERMISSOES DE USO	84.488,00	90.087,63	5.599,63
1700.00.00.0000	TRANSFERENCIAS CORRENTES	7.454.024,00	1.165.000,00	6.289.024,00-
1730.00.00.0000	TRANSFERENCIAS DE INSTITUICOES PRIVADAS	4.304,00	40.000,00	35.696,00
1730.99.00.0000	OUTRAS TRANSFERENCIAS DE INSTITUICOES PRIVADAS	4.304,00	40.000,00	35.696,00
1730.99.99.0000	DIVERSAS TRANSFERENCIAS DE INSTITUICOES PRIVADAS	4.304,00	40.000,00	35.696,00
1760.00.00.0000	TRANSFERENCIAS DE CONVENIOS	7.449.720,00	1.125.000,00	6.324.720,00-
1761.00.00.0000	TRANSFERENCIAS DE CONVENIOS DA UNIAO E DE SUAS ENTIDADES	7.449.720,00	1.125.000,00	6.324.720,00-
1761.99.00.0000	OUTRAS TRANSFERENCIAS DE CONVENIOS DA UNIAO	7.449.720,00	1.125.000,00	6.324.720,00-
1761.99.99.0000	DIVERSAS TRANSFERENCIAS DE CONVENIOS DA UNIAO	7.449.720,00	1.125.000,00	6.324.720,00-
1900.00.00.0000	OUTRAS RECEITAS CORRENTES	2.631.543,00	1.717.723,56	913.819,44-
1920.00.00.0000	INDENIZACOES E RESTITUICOES	2.631.543,00	1.492.127,72	1.139.415,28-
1921.00.00.0000	INDENIZACOES	908,00	13.057,99	12.149,99
1921.99.00.0000	OUTRAS INDENIZACOES	908,00	13.057,99	12.149,99
1921.99.99.0000	DIVERSAS INDENIZACOES	908,00	13.057,99	12.149,99
1922.00.00.0000	RESTITUICOES	2.630.635,00	1.479.069,73	1.151.565,27-
1922.01.00.0000	RESTITUICOES DE CONVENIOS	2.436.545,00	1.328.558,84	1.107.986,16-
1922.01.99.0000	DIVERSAS RESTITUICOES DE CONVENIOS	2.436.545,00	1.328.558,84	1.107.986,16-
1922.99.00.0000	OUTRAS RESTITUICOES	194.090,00	150.510,89	43.579,11-
1922.99.99.0000	DIVERSAS RESTITUICOES	194.090,00	150.510,89	43.579,11-
1990.00.00.0000	RECEITAS DIVERSAS	0,00	225.595,84	225.595,84
1990.99.00.0000	OUTRAS RECEITAS	0,00	225.595,84	225.595,84
1990.99.02.0000	ANULACAO DE RESTOS A PAGAR DE RECURSOS NAO VINCULADOS	0,00	188.674,85	188.674,85
1990.99.97.0000	ANULACAO DE RESTOS A PAGAR DE OUTROS RECURSOS VINCULADOS	0,00	36.920,99	36.920,99
TOTAL		11.171.332,00	3.581.557,33	7.589.774,67-

ODIR ANTONIO DELLAGOSTIN
DIRETOR PRESIDENTE
CPF: 422.518.500/15

PORTO ALEGRE, 31 DE DEZEMBRO DE 2017

MARCO ANTONIO BALDO
DIRETOR ADMINISTRATIVO-FINANCEIRO
CPF: 151.901.700/53

ADRIANO DE OLIVEIRA BURGER
CONTADOR
CRCRS N. 06642003
CPF: 698.454.330/49

EXERCÍCIO DE 2017	FUNDAÇÃO DE AMPARO A PESQUISA DO RGS COMPARATIVO DA DESPESA AUTORIZADA COM A REALIZADA	RFPE026/00001 ANEXO N.11 R\$
-------------------	---	------------------------------------


TÍTULOS	DESPESA CORRENTE	DESPESA DE CAPITAL	TOTAL
FUNDAÇÃO DE AMPARO A PESQUISA DO ESTADO DO RIO GRANDE DO SUL			
DESPESA FIXADA	41.144.855,00	200.000,00	41.344.855,00
CRÉDITOS ESPECIAIS	0,00	0,00	0,00
CRÉDITOS EXTRAORDINÁRIOS	0,00	0,00	0,00
SUPLEMENTAÇÕES	3.549.414,13	0,00	3.549.414,13
REDUÇÕES	384.300,00	0,00	384.300,00
DESPESA AUTORIZADA	44.309.969,13	200.000,00	44.509.969,13
DESPESA REALIZADA	34.996.667,69	53.007,69	35.049.675,38
DIFERENÇA	9.313.301,44	146.992,31	9.460.293,75
TOTAL GERAL			
DESPESA FIXADA			41.344.855,00
CRÉDITOS ESPECIAIS			0,00
CRÉDITOS EXTRAORDINÁRIOS			0,00
SUPLEMENTAÇÕES			3.549.414,13
REDUÇÕES			384.300,00
DESPESA AUTORIZADA			44.509.969,13
DESPESA REALIZADA			35.049.675,38
DIFERENÇA			9.460.293,75

CRÉDITOS ESPECIAIS E EXTRAORDINÁRIOS CONSIDERADOS PELO SEU VALOR DE ABERTURA, ESTANDO AS RESPECTIVAS ALTERAÇÕES COMPUTADAS NAS SUPLEMENTAÇÕES E REDUÇÕES.




ODIR ANTONIO DELLAGOSTIN
DIRETOR PRESIDENTE
CPF: 422.518.500/15

PORTO ALEGRE, 31 DE DEZEMBRO DE 2017



MARCO ANTONIO BALDO
DIRETOR ADMINISTRATIVO-FINANCEIRO
CPF: 151.901.700/63



ADRIANO DE OLIVEIRA BURGER
CONTADOR
CRCRS N. 06642003
CPF: 698.454.330/49

FUNDACAO DE AMPARO A PESQUISA DO RGS
BALANÇO ORÇAMENTÁRIO
ORÇAMENTOS FISCAL E DA SEGURIDADE SOCIAL

Exercício: 2017

RECEITAS ORÇAMENTÁRIAS	Previsão Inicial (a)	Previsão Atualizada (b)	Receitas Realizadas (c)	Saldo (d) = (c-b)
Receitas Correntes (I)	11.171.332,00	11.171.332,00	3.581.557,33	(7.589.774,67)
Receita Patrimonial	1.085.765,00	1.085.765,00	698.833,77	(386.931,23)
Transferências Correntes	7.454.024,00	7.454.024,00	1.165.000,00	(6.289.024,00)
Outras Receitas Correntes	2.631.543,00	2.631.543,00	1.717.723,56	(913.819,44)
Recursos Arrecadados em Exercícios Anteriores (III)	-	-	-	-
SUBTOTAL DAS RECEITAS (IV) = (I + II + III)	11.171.332,00	11.171.332,00	3.581.557,33	(7.589.774,67)
Operações de Crédito/Refinanciamento (V)	-	-	-	-
Operações de Crédito Internas	-	-	-	-
Mobiliária	-	-	-	-
Contratual	-	-	-	-
Operações de Crédito Externas	-	-	-	-
Mobiliária	-	-	-	-
Contratual	-	-	-	-
SUBTOTAL COM REFINANCIAMENTO (VI) = (IV+V)	11.171.332,00	11.171.332,00	3.581.557,33	(7.589.774,67)
Déficit (VII)	-	-	31.468.118,05	31.468.118,05
TOTAL (VIII) = (VI + VII)	11.171.332,00	11.171.332,00	35.049.675,38	23.878.343,38
Saldos de Exercícios Anteriores (Utilizados Para Créditos Adicionais)	-	-	-	-
Superávit Financeiro	-	-	-	-
Reabertura de Créditos Adicionais	-	-	-	-

DESPESAS ORÇAMENTÁRIAS	Dotação Inicial (e)	Dotação Atualizada (f)	Despesas Empenhadas (g)	Despesas Liquidadas (h)	Despesas Pagas (i)	Saldo da Dotação (j) = (f-g)
Despesa Corrente (IX)	41.144.855,00	44.309.969,13	34.996.667,69	34.981.819,21	21.644.153,03	9.313.301,44
Pessoal e Encargos Sociais	3.751.100,00	4.550.100,00	4.359.188,37	4.359.188,37	4.006.645,24	190.911,63
Outras Despesas Correntes	37.393.755,00	39.759.869,13	30.637.479,32	30.622.630,84	17.637.507,79	9.122.389,81
Despesa Capital (X)	200.000,00	200.000,00	53.007,69	16.468,20	12.309,37	146.992,31
Investimentos	200.000,00	200.000,00	53.007,69	16.468,20	12.309,37	146.992,31
SUBTOTAL DAS DESPESAS (XIII)=(IX + X + XI + XII)	41.344.855,00	44.509.969,13	35.049.675,38	34.998.287,41	21.656.462,40	9.460.293,75
Amortização da Dívida/Refinanciamento (XIV)	-	-	-	-	-	-
Amortização da Dívida Interna	-	-	-	-	-	-
Dívida Mobiliária	-	-	-	-	-	-
Outras Dívidas	-	-	-	-	-	-
Amortização da Dívida Externa	-	-	-	-	-	-
Dívida Mobiliária	-	-	-	-	-	-
Outras Dívidas	-	-	-	-	-	-
SUBTOTAL COM REFINANCIAMENTO (XV) = (XIII + XIV)	41.344.855,00	44.509.969,13	35.049.675,38	34.998.287,41	21.656.462,40	9.460.293,75
Superávit (XVI)	-	-	-	-	-	-
TOTAL (XVII) = (XV + XVI)	41.344.855,00	44.509.969,13	35.049.675,38	34.998.287,41	21.656.462,40	9.460.293,75

FUNDACAO DE AMPARO A PESQUISA DO RGS
EXECUÇÃO DE RESTOS A PAGAR NÃO PROCESSADOS

Exercício: 2017

	Inscritos		Liquidados	Pagos	Cancelados	Saldo
	Em Exercícios Anteriores (a)	Em 31 de Dezembro do Exercício Anterior (b)				(f) = (a+b-d-e)
Despesa Corrente	-	-	-	-	-	-
Pessoal e Encargos Sociais	-	-	-	-	-	-
Outras Despesas Correntes	-	-	-	-	-	-
Despesa Capital	-	380,00	380,00	380,00	-	-
Investimentos	-	380,00	380,00	380,00	-	-
TOTAL	-	380,00	380,00	380,00	-	-

FUNDACAO DE AMPARO A PESQUISA DO RGS
EXECUÇÃO DE RESTOS A PAGAR PROCESSADOS E NÃO PROCESSADOS LIQUIDADOS

Exercício: 2017

	Inscritos		Pagos	Cancelados	Saldo
	Em Exercícios Anteriores (a)	Em 31 de Dezembro do Exercício Anterior (b)			(e) = (a+b-c-d)
Despesa Corrente	221.758,87	14.346.099,90	9.000.554,96	225.595,84	5.341.707,97
Pessoal e Encargos Sociais	40,81	265.693,97	265.693,97	-	40,81
Outras Despesas Correntes	221.718,06	14.080.405,93	8.734.860,99	225.595,84	5.341.667,16
Despesa Capital	-	-	-	-	-
Investimentos	-	-	-	-	-
TOTAL	221.758,87	14.346.099,90	9.000.554,96	225.595,84	5.341.707,97

PORTO ALEGRE, 31 DE DEZEMBRO DE 2017



ODIR ANTONIO DELLAGOSTIN

DIRETOR PRESIDENTE

CPF: 422.518.500-15



MARCO ANTONIO BALDO

DIRETOR ADMINISTRATIVO-FINANCEIRO

CPF: 151.901.700-63



ADRIANO DE OLIVEIRA BURGER

CONTADOR


CRCRS N. 06642003

CPF: 698.454.330-49

FUNDACAO DE AMPARO A PESQUISA DO RGS
BALANÇO FINANCEIRO

Exercício: 2017

INGRESSOS			
	Nota	Exercício Atual	Exercício Anterior
Receita Orçamentária (I)		3.581.557,33	8.484.983,55
Ordinários		1.831.535,44	3.057.228,18
Vinculada		1.750.021,89	5.427.755,37
Saúde		-	-
Transferências Voluntárias de Outros Entes		1.750.021,89	5.427.755,37
Transferências Financeiras Recebidas (II)		31.570.927,08	27.834.983,97
Transferências Recebidas para a Execução Orçamentária		-	-
Transferências Recebidas Independentes de Execução Orçamentária		31.570.927,08	27.834.983,97
Transferências Recebidas para Aportes de recursos para o RPPS		-	-
Transferências Recebidas para Aportes de recursos para o RGPS		-	-
Recebimentos Extraorçamentários (III)		15.375.198,81	17.575.514,33
Inscrição Restos a Pagar Processados		13.116.229,17	14.346.004,90
Inscrição Restos a Pagar Não Processados		51.387,97	380,00
Depósitos Restituíveis e Valores Vinculados		775.655,64	644.446,03
Outros Recebimentos Extraorçamentários		1.431.926,03	2.584.683,40
Saldo do Exercício Anterior (IV)		19.895.633,96	17.781.707,89
Caixa e Equivalentes de Caixa		19.895.633,96	17.781.707,89
Depósitos Restituíveis e Valores Vinculados		-	-
TOTAL (V)=(I + II + III + IV)		70.423.317,18	71.677.189,74



Handwritten signature and stamp, likely representing the official approval of the financial statement.

DISPÊNDIOS				Exercício: 2017
	Nota	Exercício Atual	Exercício Anterior	
Despesa Orçamentária (VI)		35.049.675,38	43.357.511,84	
Ordinários		32.423.303,50	31.830.674,38	
Vinculada		2.626.371,88	11.526.837,46	
Saúde		53.093,92	46.177,00	
Transferências Voluntárias de Outros Entes		2.573.277,96	11.480.660,46	
Transferências Financeiras Concedidas (VII)		-	1.388.061,91	
Transferências Concedidas para a Execução Orçamentária		-	-	
Transferências Concedidas Independentes de Execução Orçamentária		-	1.388.061,91	
Transferências Concedidas para Aportes de recursos para o RPPS		-	-	
Transferências Concedidas para Aportes de recursos para o RGPS		-	-	
Pagamentos Extraorçamentários (VIII)		11.202.993,18	7.035.982,03	
Pagamentos de Restos a Pagar Processados		9.000.554,96	3.814.332,29	
Pagamentos de Restos a Pagar Não Processados		380,00	-	
Depósitos Restituíveis e Valores Vinculados		739.897,84	631.863,94	
Outros Pagamentos Extraorçamentários		1.462.160,38	2.589.785,80	
Saldo para o Exercício Seguinte (IX)		24.170.648,62	19.895.633,96	
Caixa e Equivalentes de Caixa		24.170.648,62	19.895.633,96	
Depósitos Restituíveis e Valores Vinculados		-	-	
TOTAL (X) = (VI + VII + VIII + IX)		70.423.317,18	71.677.189,74	

PORTO ALEGRE, 31 DE DEZEMBRO DE 2017



ODIR ANTONIO DELLAGOSTIN

DIRETOR PRESIDENTE

CPF: 422.518.500-15



MARCO ANTONIO BALDO

DIRETOR ADMINISTRATIVO-FINANCEIRO

CPF: 151.901.700-63



ADRIANO DE OLIVEIRA BURGER

CONTADOR

CRCRS N. 06642003

CPF: 698.454.330-49

FUNDACAO DE AMPARO A PESQUISA DO RGS
BALANÇO PATRIMONIAL

	Nota	Exercício Atual	Exercício Anterior
Exercício: 2017			
ATIVO		-	-
Ativo Circulante		-	-
Caixa e Equivalentes de Caixa		24.170.648,62	19.895.633,96
Creditos a Curto Prazo		12.130,52	5.119,94
Estoques		36.128,82	28.464,04
Total do Ativo Circulante		24.218.907,96	19.929.217,94
Ativo Nao-circulante		-	-
Ativo Realizavel a Longo Prazo		-	569.335,65
Creditos a Longo Prazo		-	569.335,65
Investimentos		1.304,97	1.181,17
Imobilizado		756.772,90	917.780,83
Intangivel		104.002,66	420,00
Total do Ativo Não Circulante		862.080,53	1.488.717,65
TOTAL DO ATIVO		25.080.988,49	21.417.935,59
PASSIVO E PATRIMONIO LIQUIDO		-	-
Passivo Circulante		-	-
Obrigacoes Trabalhistas, Previdenciarias e Assistenciais a Pagar a Curto Prazo		432.179,40	232.651,23
Fornecedores e Contas a Pagar a Curto Prazo		179.291,73	194.782,90
Obrigacoes Fiscais a Curto Prazo		5.167,29	5.261,43
Demais Obrigacoes a Curto Prazo		18.380.849,88	14.176.506,97
Total do Passivo Circulante		18.997.488,30	14.609.202,53
Passivo Nao-circulante		-	-
Obrigacoes Trabalhistas, Previdenciarias e Assistenciais a Pagar a Longo Prazo		30.844,20	32.145,10
Provisoes a Longo Prazo		8.097,77	3.542,56
Total do Passivo Não Circulante		38.941,97	35.687,66
Patrimonio Liquido		-	-
Resultados Acumulados		6.044.558,22	6.773.045,40
Total do Patrimonio Liquido		6.044.558,22	6.773.045,40
TOTAL DO PASSIVO E DO PATRIMÔNIO LÍQUIDO		25.080.988,49	21.417.935,59

FUNDACAO DE AMPARO A PESQUISA DO RGS
QUADRO DOS ATIVOS E PASSIVOS FINANCEIROS E PERMANENTES
 (Lei nº 4.320/1964)

	Exercício: 2017	
	Exercício Atual	Exercício Anterior
Ativo (I)	-	-
Ativo Financeiro	24.174.631,32	19.899.616,66
Ativo Permanente	906.357,17	1.518.318,93
Total do Ativo	25.080.988,49	21.417.935,59
Passivo (II)	-	-
Passivo Financeiro	18.779.804,91	14.607.599,28
Passivo Permanente	308.013,33	37.670,91
Total do Passivo	19.087.818,24	14.645.270,19
Saldo Patrimonial (III) = (I - II)	5.993.170,25	6.772.665,40

FUNDACAO DE AMPARO A PESQUISA DO RGS
QUADRO DAS CONTAS DE COMPENSAÇÃO
 (Lei nº 4.320/1964)

	Exercício: 2017	
	Exercício Atual	Exercício Anterior
Atos Potenciais Ativos	-	-
Garantias e Contragarantias Recebidas	-	-
Direitos Conveniados e Outros Instrumentos Congeneres	21.772.209,47	21.500.892,43
Direitos Contratuais	-	-
Outros Atos Potenciais Ativos	48.541.071,02	58.871.213,29
Total dos Atos Potenciais Ativos	70.313.280,49	80.372.105,72
Atos Potenciais Passivos	-	-
Garantias e Contragarantias Concedidas	-	-
Obrigacoes Conveniadas e Outros Instrumentos Congeneres	-	-
Obrigacoes Contratuais	-	-
Outros Atos Potenciais Passivos	13.804,67	13.804,67
Total dos Atos Potenciais Passivos	13.804,67	13.804,67

FUNDACAO DE AMPARO A PESQUISA DO RGS
QUADRO DO SUPERÁVIT / DÉFICIT FINANCEIRO
 (Lei nº 4.320/1964)

FONTES DE RECURSO	Exercício: 2017	
	Exercício Atual	Exercício Anterior
01 Ordinários	5.236.244,68	4.307.343,45
03 Saúde	(17.281,07)	(14.444,94)
06 Transferências Voluntárias de Outros Entes	166.991,91	990.247,98
09 Operações de Crédito	8.870,89	8.870,89
Total das Fontes de Recursos	5.394.826,41	5.292.017,38


PORTO ALEGRE, 31 DE DEZEMBRO DE 2017



ODIR ANTONIO DELLAGOSTIN

DIRETOR PRESIDENTE


CPF: 422.518.500-15



MARCO ANTONIO BALDO

DIRETOR ADMINISTRATIVO-FINANCEIRO

CPF: 151.901.700-63



ADRIANO DE OLIVEIRA BURGER

CONTADOR

CRCRS N. 06642003

CPF: 698.454.330-49

FUNDACAO DE AMPARO A PESQUISA DO RGS			
DEMONSTRAÇÃO DAS VARIAÇÕES PATRIMONIAIS			
	Nota	Exercício Atual	Exercício Anterior
Exercício: 2017			
Variações Patrimoniais Aumentativas		-	-
Exploracao e Venda de Bens, Servicos e Direitos		110.156,20	75.404,04
Variacoes Patrimoniais Aumentativas Financeiras		608.746,14	1.506.282,80
Transferencias e Delegacoes Recebidas		32.735.927,08	31.675.634,74
Valorizacao e Ganhos Com Ativos		669.294,72	1.412,73
Outras Variacoes Patrimoniais Aumentativas		1.704.665,57	3.062.645,94
Total das Variações Patrimoniais Aumentativas (I)		35.828.789,71	36.321.380,25
Variações Patrimoniais Diminutivas		-	-
Pessoal e Encargos		5.105.329,80	4.143.788,56
Beneficios Previdenciarios e Assistenciais		26.996,68	34.426,19
Uso de Bens, Servicos e Consumo de Capital Fixo		1.165.824,74	1.160.850,13
Variacoes Patrimoniais Diminutivas Financeiras		140,95	-
Transferencias e Delegacoes Concedidas		271.317,04	7.977.734,84
Desvalorizacao e Perda de Ativos e Incorporacao de Passivos		1.311.479,14	-
Tributarias		34.195,94	33.925,89
Outras Variacoes Patrimoniais Diminutivas		28.614.046,53	31.325.348,86
Total das Variações Patrimoniais Diminutivas (II)		36.529.330,82	44.676.074,47
RESULTADO PATRIMONIAL DO PERÍODO (III) = (I – II)		(700.541,11)	(8.354.694,22)

FUNDACAO DE AMPARO A PESQUISA DO RGS			
Anexo III - Exploração e Venda de Bens, Serviços e Direitos			
		Exercício Atual	Exercício Anterior
Exercício: 2017			
VARIAÇÕES PATRIMONIAIS AUMENTATIVAS		-	-
Exploracao e Venda de Bens, Servicos e Direitos		-	-
Exploracao de Bens e Direitos e Prestacao de Servicos		110.156,20	75.404,04
Total de Exploracao e Venda de Bens, Servicos e Direitos		110.156,20	75.404,04

FUNDACAO DE AMPARO A PESQUISA DO RGS			
Anexo IV - Variações Patrimoniais Aumentativas Financeiras			
		Exercício Atual	Exercício Anterior
Exercício: 2017			
VARIAÇÕES PATRIMONIAIS AUMENTATIVAS		-	-
Variacoes Patrimoniais Aumentativas Financeiras		-	-
Remuneracao de Depositos Bancarios e Aplicacoes Financeiras		608.746,14	1.506.282,80

<i>Total de Variacoes Patrimoniais Aumentativas Financeiras</i>	<u>608.746,14</u>	<u>1.506.282,80</u>
---	-------------------	---------------------

FUNDACAO DE AMPARO A PESQUISA DO RGS		
Anexo V - Transferências e Delegações Recebidas		
	Exercício Atual	Exercício: 2017 Exercício Anterior
VARIAÇÕES PATRIMONIAIS AUMENTATIVAS	-	-
Transferencias e Delegacoes Recebidas	-	-
Transferencias Intragovernamentais	31.570.927,08	27.834.983,97
Transferencias Inter Governamentais	1.125.000,00	3.667.650,77
Transferencias das Instituicoes Privadas	40.000,00	173.000,00
Total de Transferencias e Delegacoes Recebidas	<u>32.735.927,08</u>	<u>31.675.634,74</u>

FUNDACAO DE AMPARO A PESQUISA DO RGS		
Anexo VI - Valorização e Ganhos com Ativos e Desincorporação de Passivos		
	Exercício Atual	Exercício: 2017 Exercício Anterior
VARIAÇÕES PATRIMONIAIS AUMENTATIVAS	-	-
Valorizacao e Ganhos Com Ativos	-	-
Ganhos Com Incorporacao de Ativos	667.993,82	1.412,73
Ganhos Com Desincorporacao de Passivos	1.300,90	-
Total de Valorizacao e Ganhos Com Ativos	<u>669.294,72</u>	<u>1.412,73</u>

FUNDACAO DE AMPARO A PESQUISA DO RGS		
Anexo VII - Outras Variações Patrimoniais Aumentativas		
	Exercício Atual	Exercício: 2017 Exercício Anterior
VARIAÇÕES PATRIMONIAIS AUMENTATIVAS	-	-
Outras Variacoes Patrimoniais Aumentativas	-	-
Diversas Variacoes Patrimoniais Aumentativas	1.704.665,57	3.062.645,94
Total de Outras Variacoes Patrimoniais Aumentativas	<u>1.704.665,57</u>	<u>3.062.645,94</u>

FUNDACAO DE AMPARO A PESQUISA DO RGS		
Anexo VIII - Pessoal e Encargos		
	Exercício Atual	Exercício: 2017 Exercício Anterior
VARIAÇÕES PATRIMONIAIS DIMINUTIVAS	-	-
Pessoal e Encargos	-	-

Remuneracao a Pessoal	3.083.757,64	2.488.278,70
Encargos Patronais	858.624,03	779.451,99
Beneficios a Pessoal	564.186,23	573.126,92
Outras Variacoes Patrimoniais Diminutivas - Pessoal e Encargos	598.761,90	302.930,95
Total de Pessoal e Encargos	5.105.329,80	4.143.788,56

FUNDACAO DE AMPARO A PESQUISA DO RGS

Anexo IX - Benefícios Previdenciários e Assistenciais

Exercício: 2017

	Exercício Atual	Exercício Anterior
VARIAÇÕES PATRIMONIAIS DIMINUTIVAS	-	-
Benefícios Previdenciários e Assistenciais	-	-
Outros Benefícios Previdenciários e Assistenciais	26.996,68	34.426,19
Total de Benefícios Previdenciários e Assistenciais	26.996,68	34.426,19

FUNDACAO DE AMPARO A PESQUISA DO RGS

Anexo X - Uso de Bens, Serviços e Consumo de Capital Fixo

Exercício: 2017

	Exercício Atual	Exercício Anterior
VARIAÇÕES PATRIMONIAIS DIMINUTIVAS	-	-
Uso de Bens, Serviços e Consumo de Capital Fixo	-	-
Uso de Material de Consumo	19.343,17	21.905,71
Serviços	1.146.481,57	1.138.944,42
Total de Uso de Bens, Serviços e Consumo de Capital Fixo	1.165.824,74	1.160.850,13

FUNDACAO DE AMPARO A PESQUISA DO RGS

Anexo XI - Variações Patrimoniais Diminutivas Financeiras

Exercício: 2017


	Exercício Atual	Exercício Anterior
VARIAÇÕES PATRIMONIAIS DIMINUTIVAS	-	-
Variacoes Patrimoniais Diminutivas Financeiras	-	-
Juros e Encargos de Mora	140,95	-
Total de Variacoes Patrimoniais Diminutivas Financeiras	140,95	-

FUNDACAO DE AMPARO A PESQUISA DO RGS

Anexo XII - Transferências e Delegações Concedidas

Exercício: 2017

	Exercício Atual	Exercício Anterior
VARIAÇÕES PATRIMONIAIS DIMINUTIVAS	-	-



Handwritten signature and stamp, possibly reading 'CAD'.

Transferencias e Delegacoes Concedidas	-	-
Transferencias Intragovernamentais	-	1.388.061,91
Transferencias a Instituicoes Privadas	271.317,04	6.589.672,93
Total de Transferencias e Delegacoes Concedidas	271.317,04	7.977.734,84

FUNDACAO DE AMPARO A PESQUISA DO RGS
Anexo XIII - Desvalorização e perda de Ativos e Incorporação de Passivos

	Exercício: 2017	
	Exercício Atual	Exercício Anterior
VARIAÇÕES PATRIMONIAIS DIMINUTIVAS	-	-
Desvalorizacao e Perda de Ativos e Incorporacao de Passivos	-	-
Desincorporacao de Ativos	1.311.479,14	-
Total de Desvalorizacao e Perda de Ativos e Incorporacao de Passivos	1.311.479,14	-

FUNDACAO DE AMPARO A PESQUISA DO RGS
Anexo XIV - Tributárias

	Exercício: 2017	
	Exercício Atual	Exercício Anterior
VARIAÇÕES PATRIMONIAIS DIMINUTIVAS	-	-
Tributarias	-	-
Impostos, Taxas e Contribuicoes de Melhoria	2.345,61	1.952,16
Contribuicoes	31.850,33	31.973,73
Total de Tributarias	34.195,94	33.925,89

FUNDACAO DE AMPARO A PESQUISA DO RGS
Anexo XVI - Outras Variações Patrimoniais Diminutivas

	Exercício: 2017	
	Exercício Atual	Exercício Anterior
VARIAÇÕES PATRIMONIAIS DIMINUTIVAS	-	-
Outras Variacoes Patrimoniais Diminutivas	-	-
Incentivos	27.242.462,56	28.916.098,56
Vpd de Constituicao de Provisoes	4.555,21	2.593,13
Diversas Variacoes Patrimoniais Diminutivas	1.367.028,76	2.406.657,17
Total de Outras Variacoes Patrimoniais Diminutivas	28.614.046,53	31.325.348,86

FUNDACAO DE AMPARO A PESQUISA DO RGS
DEMONSTRAÇÃO DAS VARIAÇÕES PATRIMONIAIS

	Nota	Exercício Atual	Exercício: 2017 Exercício Anterior
VARIAÇÕES PATRIMONIAIS AUMENTATIVAS		-	-
Exploracao e Venda de Bens, Servicos e Direitos		110.156,20	75.404,04
Exploracao de Bens e Direitos e Prestacao de Servicos		110.156,20	75.404,04
Variacoes Patrimoniais Aumentativas Financeiras		608.746,14	1.506.282,80
Remuneracao de Depositos Bancarios e Aplicacoes Financeiras		608.746,14	1.506.282,80
Transferencias e Delegacoes Recebidas		32.735.927,08	31.675.634,74
Transferencias Intragovernamentais		31.570.927,08	27.834.983,97
Transferencias Inter Governamentais		1.125.000,00	3.667.650,77
Transferencias das Instituicoes Privadas		40.000,00	173.000,00
Valorizacao e Ganhos Com Ativos		669.294,72	1.412,73
Ganhos Com Incorporacao de Ativos		667.993,82	1.412,73
Ganhos Com Desincorporacao de Passivos		1.300,90	-
Outras Variacoes Patrimoniais Aumentativas		1.704.665,57	3.062.645,94
Diversas Variacoes Patrimoniais Aumentativas		1.704.665,57	3.062.645,94
Total das Variações Patrimoniais Aumentativas (I)		35.828.789,71	36.321.380,25
VARIAÇÕES PATRIMONIAIS DIMINUTIVAS		-	-
Pessoal e Encargos		5.105.329,80	4.143.788,56
Remuneracao a Pessoal		3.083.757,64	2.488.278,70
Encargos Patronais		858.624,03	779.451,99
Beneficios a Pessoal		564.186,23	573.126,92
Outras Variacoes Patrimoniais Diminutivas - Pessoal e Encargos		598.761,90	302.930,95
Beneficios Previdenciarios e Assistenciais		26.996,68	34.426,19
Outros Beneficios Previdenciarios e Assistenciais		26.996,68	34.426,19
Uso de Bens, Servicos e Consumo de Capital Fixo		1.165.824,74	1.160.850,13
Uso de Material de Consumo		19.343,17	21.905,71
Servicos		1.146.481,57	1.138.944,42
Variacoes Patrimoniais Diminutivas Financeiras		140,95	-
Juros e Encargos de Mora		140,95	-
Transferencias e Delegacoes Concedidas		271.317,04	7.977.734,84
Transferencias Intragovernamentais		-	1.388.061,91
Transferencias a Instituicoes Privadas		271.317,04	6.589.672,93

Desvalorizacao e Perda de Ativos e Incorporacao de Passivos	1.311.479,14	-
Desincorporacao de Ativos	1.311.479,14	-
Tributarias	34.195,94	33.925,89
Impostos, Taxas e Contribuicoes de Melhoria	2.345,61	1.952,16
Contribuicoes	31.850,33	31.973,73
Outras Variacoes Patrimoniais Diminutivas	28.614.046,53	31.325.348,86
Incentivos	27.242.462,56	28.916.098,56
Vpd de Constituicao de Provisoes	4.555,21	2.593,13
Diversas Variacoes Patrimoniais Diminutivas	1.367.028,76	2.406.657,17
Total das Variações Patrimoniais Diminutivas (II)	36.529.330,82	44.676.074,47
RESULTADO PATRIMONIAL DO PERÍODO (III) = (I – II)	(700.541,11)	(8.354.694,22)

PORTO ALEGRE, 31 DE DEZEMBRO DE 2017



ODIR ANTONIO DELLAGOSTIN

DIRETOR PRESIDENTE

CPF: 422.518.500-15



MARCO ANTONIO BALDO

DIRETOR ADMINISTRATIVO-FINANCEIRO

CPF: 151.901.700-63



ADRIANO DE OLIVEIRA BURGER

CONTADOR

CRCRS N. 06642003

CPF: 698.454.330-49

FUNDACAO DE AMPARO A PESQUISA DO RGS
DEMONSTRAÇÃO DOS FLUXOS DE CAIXA

	Exercício: 2017
	Exercício Anterior
Exercício Atual	
FLUXOS DE CAIXA DAS ATIVIDADES OPERACIONAIS	
Ingressos	34.932.412,02
Receitas derivadas e originárias	36.327.352,21
Transferências correntes recebidas	2.190.961,49
Outros ingressos operacionais	4.644.237,78
Valores Restituíveis Líquidos – Extraorçamentários	32.735.927,08
	5.523,45
	7.479,69
	-
	-
Desembolsos	30.644.707,99
Pessoal e Demais Despesas	34.205.046,09
Transferências concedidas	30.373.390,95
	271.317,04
Fluxo de caixa líquido das atividades operacionais (I)	4.287.704,03
	2.122.306,12
FLUXOS DE CAIXA DAS ATIVIDADES DE INVESTIMENTO	
Ingressos	-
Alienação de bens	-
Amortização de empréstimos e financiamentos concedidos	-
Outros ingressos de investimentos	-
	-
Desembolsos	12.689,37
Aquisição de ativo não circulante	8.380,05
Concessão de empréstimos e financiamentos	12.689,37
Outros desembolsos de investimentos	-
	-
	-
Fluxo de caixa líquido das atividades de investimento (II)	(12.689,37)
	(8.380,05)
FLUXOS DE CAIXA DAS ATIVIDADES DE FINANCIAMENTO	
Ingressos	-
Operações de Crédito	-
Integralização do capital social de empresas dependentes	-
Transferências de capital recebidas	-
Outros ingressos de financiamentos	-
	-
Desembolsos	-
Amortização/Refinanciamento da dívida	-
Outros desembolsos de financiamentos	-
	-
Fluxo de caixa líquido das atividades de financiamento (III)	-
	-
GERAÇÃO LÍQUIDA DE CAIXA E EQUIVALENTE DE CAIXA (I+II+III)	4.275.014,66
	2.113.926,07
Caixa e Equivalentes de caixa inicial	19.895.633,96
Caixa e Equivalente de caixa final	17.781.707,89
	24.170.648,62
	19.895.633,96

FUNDACAO DE AMPARO A PESQUISA DO RGS
QUADRO DE RECEITAS DERIVADAS E ORIGINÁRIAS

	Exercício: 2017	
	Exercício Atual	Exercício Anterior
RECEITAS DERIVADAS E ORIGINÁRIAS		
Receita Tributária	-	-
Receita de Contribuições	-	-
Receita Patrimonial	90.087,63	75.404,04
Receita Agropecuária	-	-
Receita Industrial	-	-
Receita de Serviços	-	-
Remuneração das Disponibilidades	608.746,14	1.506.282,80
Outras Receitas Derivadas e Originárias	1.492.127,72	3.062.550,94
Total das Receitas Derivadas e Originárias	2.190.961,49	4.644.237,78

FUNDACAO DE AMPARO A PESQUISA DO RGS
QUADRO DE TRANSFERÊNCIAS RECEBIDAS E CONCEDIDAS

	Exercício: 2017	
	Exercício Atual	Exercício Anterior
TRANSFERÊNCIAS RECEBIDAS		
Intergovernamentais	1.125.000,00	3.667.650,77
da União	1.125.000,00	3.667.650,77
de Estados e Distrito Federal	-	-
de Municípios	-	-
Intragovernamentais	31.570.927,08	27.834.983,97
Outras transferências recebidas	40.000,00	173.000,00
Total das Transferências Recebidas	32.735.927,08	31.675.634,74
TRANSFERÊNCIAS CONCEDIDAS		
Intergovernamentais	-	-
a União	-	-
a Estados e Distrito Federal	-	-
a Municípios	-	-
Intragovernamentais	-	1.388.061,91
Outras transferências concedidas	271.317,04	7.935.724,87
Total das Transferências Concedidas	271.317,04	9.323.786,78

FUNDACAO DE AMPARO A PESQUISA DO RGS
QUADRO DE DESEMBOLSOS DE PESSOAL E DEMAIS DESPESAS POR FUNÇÃO

Exercício: 2017

	Exercício Atual	Exercício Anterior
Saude	53.469,36	45.095,56
Ciencia e Tecnologia	29.458.298,54	24.092.374,82
Encargos Especiais	861.623,05	743.788,93
Total dos Desembolsos de Pessoal e Demais Despesas por Função	30.373.390,95	24.881.259,31



ODIR ANTONIO DELLAGOSTIN

DIRETOR PRESIDENTE

CPF: 422.518.500-15

PORTO ALEGRE, 31 DE DEZEMBRO DE 2017


 MARCO ANTONIO BALDO

DIRETOR ADMINISTRATIVO-FINANCEIRO

CPF: 151.901.700-63


 ADRIANO DE OLIVEIRA BURGER

CONTADOR

CRCRS N. 06642003


CPF: 698.454.330-49


CÓDIGO	ESPECIFICAÇÃO	DESPESA REALIZADA
3.0.00.00	DESPESA CORRENTE	
3.1.00.00	PESSOAL E ENCARGOS SOCIAIS	34.996.667,69
3.1.90.00	APLICACOES DIRETAS	4.359.188,37
3.1.90.11	VENCIMENTOS E VANTAGENS FIXAS-PESSOAL CIVIL	4.306.094,45
3.1.90.11.1118	VENCIMENTO, SALARIO E SUBSIDIO - RGPS	2.868.186,28
3.1.90.11.1119	13 VENCIMENTO - RGPS	2.401.635,56
3.1.90.11.1120	GRATIFICACOES - RGPS	224.631,85
3.1.90.11.1122	OUTRAS VANTAGENS - RGPS	199.558,87
3.1.90.13	OBRIGACOES PATRONAIS	42.360,00
3.1.90.13.1302	SEGURO DE VIDA DE SERVIDORES	811.966,31
3.1.90.13.1303	PLANO DE SAUDE	5.217,21
3.1.90.13.1304	CONTRIBUICAO PREVIDENCIARIA	14.734,96
3.1.90.13.1305	FUNDO DE GARANTIA DO TEMPO DE SERVICO - FGTS	575.406,76
3.1.90.13.1323	JUROS E ENCARGOS DE MORA SOBRE FGTS	216.466,43
3.1.90.92	DESPESAS DE EXERCICIOS ANTERIORES	140,95
3.1.90.92.1304	CONTRIBUICAO PREVIDENCIARIA	27.179,96
3.1.90.92.1307	MULTAS SOBRE OBRIGACOES PATRONAIS - RPPS	3.595,24
3.1.90.92.9601	RESSARCIMENTO	416,97
3.1.90.96	RESSARCIMENTO DE DESPESAS DE PESSOAL REQUISITADO	23.167,75
3.1.90.96.9601	RESSARCIMENTO	598.761,90
3.1.91.00	TRANSFERENCIA INTRAGOVERNAMENTAL	598.761,90
3.1.91.13	OBRIGACOES PATRONAIS	53.093,92
3.1.91.13.1318	CONTRIBUICAO AO IPERGS PARA ASSISTENCIA MEDICA - RGPS	52.015,88
3.1.91.92	DESPESAS DE EXERCICIOS ANTERIORES	52.015,88
3.1.91.92.1318	CONTRIBUICAO AO IPERGS PARA ASSISTENCIA MEDICA - RGPS	1.078,04
3.3.00.00	OUTRAS DESPESAS CORRENTES	1.078,04
3.3.60.00	TRANSFERENCIAS A INSTITUICOES PRIVADAS COM FINS LUCRATIVOS	30.637.479,32
3.3.60.41	CONTRIBUICOES	271.317,04
3.3.60.41.4103	SUBVENCOES ECONOMICAS A INSTITUICOES PRIVADAS	271.317,04
3.3.90.00	APLICACOES DIRETAS	271.317,04
3.3.90.08	OUTROS BENEFICIOS ASSISTENCIAS	30.363.603,73
3.3.90.08.0805	AUXILIO CRECHE	26.996,68
3.3.90.08.0807	AUXILIO BABA	19.690,14
3.3.90.14	DIARIAS-CIVIL	7.306,54
3.3.90.14.1402	DIARIAS DE VIAGEM	6.368,81
3.3.90.14.1407	DIARIAS DE VIAGEM PARA FORA DO ESTADO	202,32
3.3.90.18	AUXILIO FINANCEIRO A ESTUDANTES	6.166,49
3.3.90.18.1801	BOLSAS DE ESTUDOS	8.644.400,00
3.3.90.20	AUXILIO FINANCEIRO A PESQUISADORES	8.644.400,00
3.3.90.20.2001	CONCESSAO DE SUBVENCOES A PESQUISADORES	18.598.062,56
3.3.90.30	MATERIAL DE CONSUMO	18.598.062,56
3.3.90.30.3009	MATERIAL DE EXPEDIENTE	27.007,95
3.3.90.30.3011	ALOJAMENTO, LAVANDERIA, COPA E/OU COZINHA	16.918,59
3.3.90.30.3028	LIMPEZA E HIGIENE	619,50
3.3.90.30.3032	CONSERVACAO DE BENS IMOVEIS	7.946,26
3.3.90.33	PASSAGENS E DESPESAS COM LOCOMOCAO	1.523,60
3.3.90.33.3301	LOCACAO DE VEICULOS	39.055,70
3.3.90.33.3302	TRANSPORTE DE PESSOAL	650,00
3.3.90.33.3304	TRANSPORTE DE PESSOAL POR VIA AEREA	20.110,00
3.3.90.39	OUTROS SERVICOS DE TERCEIROS-PESSOA JURIDICA	18.295,70
3.3.90.39.3901	AGUA E ESGOTO	1.113.346,99
3.3.90.39.3902	DIVULGACAO PROMOCIONAL OU INSTITUCIONAL	6.682,69
3.3.90.39.3903	ASSINATURA DE PERIODICOS E RECORTES	28.459,08
3.3.90.39.3907	ORGANIZACAO FEIRAS AMOSTRAS, CONGRESSOS, SEMINARIOS, SIMPOSIOS E CONGENERES	1.921,80
3.3.90.39.3914	CONDOMINIO DE PREDIOS DA ENTIDADE	89.680,00
3.3.90.39.3916	DESPESAS PEQUENAS DE PRONTO PAGAMENTO	93.914,85
3.3.90.39.3918	ENERGIA ELETRICA	16.600,00
3.3.90.39.3920	LOCACAO DE IMOVEIS	45.956,48
3.3.90.39.3921	LOCACAO DE MAQUINAS E EQUIPAMENTOS	350.664,84
3.3.90.39.3924	PROCESSAMENTO DE DADOS	34.340,70
3.3.90.39.3926	SEGUROS	135.641,15
3.3.90.39.3929	COMUNICACAO	692,30
3.3.90.39.3930	CONSERVACAO DE BENS IMOVEIS	8.916,65
3.3.90.39.3931	CONSERVACAO DE BENS MOVEIS E EQUIPAMENTOS	355,00
3.3.90.39.3933	DIVULGACAO OBRIGATORIA	890,00
3.3.90.39.3936	ALIMENTACAO E/OU HOSPEDAGEM DE NAO SERVIDORES	71.595,44
3.3.90.39.3939	MEDICINA	23.085,61
3.3.90.39.3940	FOTOGRAFIA, CINEGRAFIA, SOM E PROJECAO	1.680,00
3.3.90.39.3942	ESTAGIARIOS E MONITORES	550,00
3.3.90.39.3948	MULTAS	58.987,95
3.3.90.39.3975	GINASTICA LABORAL	783,33
3.3.90.39.3978	TRANSPORTE DE NAO SERVIDORES	16.405,62
3.3.90.39.3979	TELEFONIA FIXA	17.958,81
3.3.90.39.3980	TELEFONIA MOVEL	15.992,83
3.3.90.39.3984	LIMPEZA E HIGIENE	1.450,49
3.3.90.39.3991	SERVICOS TECNICOS PROFISSIONAIS	70.461,67
3.3.90.39.3993	MANUTENCAO DE EQUIPAMENTOS DE PROCESSAMENTO DE DADOS	17.017,20
3.3.90.41	CONTRIBUICOES	2.663,00
3.3.90.41.4106	ENCARGOS COM ASSOCIACOES	42.091,35
3.3.90.46	AUXILIO-ALIMENTACAO	42.091,35
3.3.90.46.4606	AUXILIO-REFEICAO - RGPS	511.269,13
		511.269,13

EXERCÍCIO DE 2017		FUNDAÇÃO DE AMPARO A PESQUISA DO RGS							DEMONSTRATIVO DA DESPESA REALIZADA POR ÓRGÃO SEGUNDO OS GRUPOS DE DESPESA COM DESDOBRAMENTO POR FONTE DE RECURSO		RFPE039/00001
		GRUPOS DE DESPESA								RS	
ESPECIFICAÇÃO	PESSOAL E ENCARGOS SOCIAIS	JUROS E ENCARGOS DA DÍVIDA	OUTRAS DESPESAS CORRENTES	INVESTIMENTOS	INVERSÕES FINANCEIRAS	AMORTIZAÇÃO DA DÍVIDA	RESERVA DE CONTINGÊNCIA	TOTAL			
51 FUNDAÇÃO DE AMPARO A PESQUISA DO ESTADO DO RIO GRANDE DO SUL	4.359.188,37		30.637.479,32	53.007,69				35.049.675,38			
TESOURO-LIVRES	4.306.094,45		692.352,65					4.998.447,10			
PROPRIOS DA FUNDAÇÃO			1.274.648,71	53.007,69				1.327.656,40			
CONVENIOS			2.573.277,96					2.573.277,96			
TESOURO-VINCULADOS PELA CONSTITUIÇÃO	53.093,92		26.097.200,00					26.150.293,92			
TOTAL	4.359.188,37		30.637.479,32	53.007,69				35.049.675,38			


PORTO ALEGRE, 31 DE DEZEMBRO DE 2017


ODAIR ANTONIO DELLAGOSTIN
DIRETOR PRESIDENTE
CPF: 422.518.500/15



MARCO ANTONIO BALDO
DIRETOR ADMINISTRATIVO-FINANCEIRO
CPF: 151.904.700/63


ADRIANO DE OLIVEIRA BURGER
CONTADOR
CRCRS N. 06642003
CPF: 698.454.330/49


FUNDACÃO DE AMPARO A PESQUISA DO RGS									
DEMONSTRATIVO DA DESPESA REALIZADA POR FUNÇÃO SEGUNDO OS GRUPOS DE DESPESA COM DESDOBRAMENTO DAS FONTES DE RECURSO									
EXERCÍCIO DE 2017									
R\$									
ESPECIFICAÇÃO	GRUPOS DE DESPESA						RESERVA DE CONTINGÊNCIA	TOTAL	
	PESSOAL E ENCARGOS SOCIAIS	JUROS E ENCARGOS DA DÍVIDA	OUTRAS DESPESAS CORRENTES	INVESTIMENTOS	INVERSOES FINANCEIRAS	AMORTIZAÇÃO DA DÍVIDA			
10 SAUDE	53.093,92							53.093,92	
TESOURO-VINCULADOS PELA CONSTITUICAO	53.093,92							53.093,92	
19 CIENCIA E TECNOLOGIA	3.490.115,93		30.605.628,99	53.007,69				34.148.752,61	
TESOURO-LIVRES	3.490.115,93		660.502,32					4.150.618,25	
PROPRIOS DA FUNDACAO			1.274.648,71	53.007,69				1.327.656,40	
CONVENIOS			2.573.277,96					2.573.277,96	
TESOURO-VINCULADOS PELA CONSTITUICAO			26.097.200,00					26.097.200,00	
28 ENCARGOS ESPECIAIS	815.978,52		31.850,33					847.828,85	
TESOURO-LIVRES	815.978,52		31.850,33					847.828,85	
TOTAL	4.359.188,37		30.637.479,32	53.007,69				35.049.675,38	
RESUMO									
TESOURO-LIVRES	4.306.094,45		692.352,65					4.998.447,10	
PROPRIOS DA FUNDACAO			1.274.648,71					1.327.656,40	
CONVENIOS			2.573.277,96	53.007,69				2.573.277,96	
TESOURO-VINCULADOS PELA CONSTITUICAO	53.093,92		26.097.200,00					26.150.293,92	
TOTAL	4.359.188,37		30.637.479,32	53.007,69				35.049.675,38	



 ODIR ANTONIO DELLAGOSTIN
 DIRETOR PRESIDENTE
 CPF: 422.518.500/15



 MARCO ANTONIO BALDO
 DIRETOR ADMINISTRATIVO-FINANCEIRO
 CPF: 151.901.700/63



 ADRIANO DE OLIVEIRA BURGER
 CONTADOR
 CRCRS N. 06642003
 CPF: 698.454.330/49

PORTO ALEGRE, 31 DE DEZEMBRO DE 2017

NOTAS EXPLICATIVAS DO BALANÇO DE 2017.

- 01- Anulação de Restos a Pagar Processados no valor de R\$225.595,84, correspondente a despesas que não seriam mais pagas.
- 02- O critério adotado para avaliação do Almoxarifado foi o Custo Médio Ponderado. Os valores abaixo representam a composição das movimentações desse item durante o Exercício:

Saldo Inicial	Entradas no Estoque	Saídas do Estoque	Saldo Final
R\$ 28.464,04	R\$ 27.007,95	R\$ 19.343,17	R\$ 36.128,82

- 03- O item Bens Móveis do Ativo Não-Circulante está com o saldo de R\$531.762,78, porém o valor correto seria de R\$517.958,11. A diferença de R\$13.804,67 refere-se aos Bens de Terceiros que estão registrados nas Contas de Controles Bens de Terceiros em Poder da Entidade e Bens Pertencentes a Terceiros que foi incorporada nas contas dos Bens Móveis do Ativo Não-Circulante durante a implantação do Sistema APE na FAPERGS.
- 04- A conta "Responsáveis por Auxílios", que representa as prestações de contas a serem analisadas, teve uma baixa de R\$24.568.673,17, relativa às prestações de contas aprovadas.
- 05- Foi executada a despesa correspondente a que foi contabilizada, em 2015, como despesa incorrida e não paga, por falta de orçamento, no montante de R\$1.983,25, referente a uma Fatura da PROCERGS.
- 06- Foi contabilizada despesa incorrida e não paga, por falta de dotação orçamentária na execução total do registro de 1.339 Bolsas de Estudo de Iniciação Científica, referente ao mês de dez/2017, no montante de R\$3.500,00.
- 07- Foram contabilizadas despesas incorridas e não pagas, devido ao não recebimento da cobrança do mês de dezembro de 2017. Os valores foram estimados em R\$50.000,00, correspondentes aos ressarcimentos pelas cedências do Diretor Presidente e Diretor Técnico-científico à UFPEL e à UFSM, respectivamente.
- 08- Seguindo orientação do Comunicado CAGE/DCI 032/2017 realizamos a reclassificação do valor de R\$569.335,65 que estava registrado na conta Devedores por Imputação de Responsabilidade do Ativo Não-Circulante para as Contas de Controles Diversos Responsáveis em Apuração e Responsáveis por Danos ou Perdas.



ODIR ANTONIO DELLAGOSTIN
DIRETOR PRESIDENTE
CPF 422.518.500/15



MARCO ANTONIO BALDO
DIRETOR ADMINISTRATIVO-FINANCEIRO
CPF 151.901.700/63



ADRIANO DE OLIVEIRA BURGER
CONTADOR – CRC/RS 66.420
CPF 698 454 330/49

**CONSELHO REGIONAL DE CONTABILIDADE DO RIO GRANDE DO SUL****CERTIDÃO DE REGULARIDADE PROFISSIONAL**

O CONSELHO REGIONAL DE CONTABILIDADE DO RIO GRANDE DO SUL certifica que o(a) profissional identificado(a) no presente documento encontra-se em situação regular.

IDENTIFICAÇÃO DO REGISTRO

NOME.....	: ADRIANO DE OLIVEIRA BURGER
REGISTRO.....	: RS-066420/O-3
CATEGORIA.....	: CONTADOR
CPF.....	: 698.454.330-49

A presente CERTIDÃO não quita nem invalida quaisquer débitos ou infrações que posteriormente, venham a ser apurados pelo CRCRS contra o referido registro.

A falsificação deste documento constitui-se em crime previsto no Código Penal Brasileiro, sujeitando o autor à respectiva ação penal.

Emissão: PORTO ALEGRE, 22.01.2018 as 17:53:35.

Válido até: 31.03.2018.


Código de Controle: 272873.


Para verificar a autenticidade deste documento consulte o site do CRCRS.


**Fundação de Articulação e Desenvolvimento de
Políticas Públicas para Pessoas Portadoras
de Deficiência e Altas Habilidades
FADERS**


RECEITA		DESPESA	
TÍTULOS	R\$	TÍTULOS	R\$
RECEITAS CORRENTES		DESPESA CORRENTE	
OUTRAS RECEITAS CORRENTES	27.463,30	PESSOAL E ENCARGOS SOCIAIS	12.710.403,54
SOMA.....	27.463,30	OUTRAS DESPESAS CORRENTES	3.044.745,82
DEFICIT DO ORÇAMENTO CORRENTE	15.727.686,06	SOMA.....	15.755.149,36
TOTAL.....	15.755.149,36	TOTAL.....	15.755.149,36
RECEITAS DE CAPITAL		DESPESA CAPITAL	
ALIENACAO DE BENS	4.900,00	INVESTIMENTOS	16.424,20
SOMA.....	4.900,00	SOMA.....	16.424,20
DEFICIT	15.739.210,26	TOTAL.....	15.771.573,56
TOTAL.....	15.771.573,56		
RESUMO			
RECEITAS CORRENTES.....	27.463,30	DESPESAS CORRENTES.....	15.755.149,36
RECEITAS DE CAPITAL.....	4.900,00	DESPESAS DE CAPITAL.....	16.424,20
DEFICIT.....	15.739.210,26	SUPERAVIT.....	0,00
TOTAL.....	15.771.573,56	TOTAL.....	15.771.573,56

PORTO ALEGRE, 31 DE DEZEMBRO DE 2017


 ROQUE NOLI BAKOF
 PRESIDENTE
 CPF: 384.911.840/15


 ROMÁRIO RODRIGUES DA CRUZ
 DIRETOR ADMINISTRATIVO
 CPF: 602.025.300/78


 MARILU MOURAO PEREIRA
 DIRETORA TÉCNICA
 CPF: 397.012.390/91


 MARCO ANTONIO BRENTANO
 CONTADOR
 CRCRS N. 03308803
 CPF: 173.020.130/04

EXERCÍCIO DE 2017	FUND DE ARTICULACAO E DESENVOLVIMENTO DE POLIT	RFPE006/00001
DEMONSTRAÇÃO DA DESPESA REALIZADA POR FUNÇÕES, SUBFUNÇÕES, PROGRAMAS, PROJETOS E ATIVIDADES		ANEXO N.6
		R\$

ÓRGÃO: 55 - FUNDACAO DE ARTICULACAO E DESENVOLVIMENTO DE POLITICAS PUBLICAS PARA PPD E PPAH

U.O.: 55.01 - FUNDACAO DE ARTIC. E DESENV. DE POLITICAS PUBLICAS PARA PPD E PPAH NO RGS				
CÓDIGO	ESPECIFICAÇÃO	PROJETOS	ATIVIDADES	TOTAL
12	EDUCACAO			
12.0122	ADMINISTRACAO GERAL		12.335.069,99	12.335.069,99
12.0122.0138	PROGRAMA DE APOIO ADMINISTRATIVO		12.109.982,73	12.109.982,73
12.0131	COMUNICACAO SOCIAL		12.109.982,73	12.109.982,73
12.0131.0138	PROGRAMA DE APOIO ADMINISTRATIVO		18.797,47	18.797,47
12.0367	EDUCACAO ESPECIAL		18.797,47	18.797,47
12.0367.0510	ACESSO E GARANTIA A UNIVERSALIDADE DOS DIREITOS E A INCLUSAO DAS PESSOAS COM DEF		206.289,79	206.289,79
			206.289,79	206.289,79
TOTAL DA U.O. =>			12.335.069,99	12.335.069,99

U.O.: 55.33 - ENCARGOS GERAIS DA FUNDACAO DE ARTIC. E DESENV. DE POLITICAS PUBLICAS PARA PPD E				
10	SAUDE			
10.0122	ADMINISTRACAO GERAL		77.846,50	77.846,50
10.0122.0369	ENCARGOS ESPECIAIS		77.846,50	77.846,50
12	EDUCACAO			
12.0122	ADMINISTRACAO GERAL		3.266.635,05	3.266.635,05
12.0122.0369	ENCARGOS ESPECIAIS		3.266.635,05	3.266.635,05
28	ENCARGOS ESPECIAIS		3.266.635,05	3.266.635,05
28.0846	OUTROS ENCARGOS ESPECIAIS		92.022,02	92.022,02
28.0846.0369	ENCARGOS ESPECIAIS		92.022,02	92.022,02
			92.022,02	92.022,02
TOTAL DA U.O. =>			3.436.503,57	3.436.503,57

TOTAL DO ÓRGÃO =>			15.771.573,56	15.771.573,56
-------------------	--	--	---------------	---------------

PORTO ALEGRE, 31 DE DEZEMBRO DE 2017

ROQUE NOLI BAKOF
PRESIDENTE
CPF: 384.911.840/15

ROMARIO RODRIGUES DA CRUZ
DIRETOR ADMINISTRATIVO
CPF: 602.025.300/78

MARILU MOURAO PEREIRA
DIRETORA TÉCNICA
CPF: 397.012.390/91

MARCO ANTONIO BRENTANO
CONTADOR
CRCRS N. 03308803
CPF: 173.020.130/04

EXERCÍCIO DE 2017

FUND DE ARTICULACAO E DESENVOLVIMENTO DE POLIT


RFPE009/00001

PROGRAMA DE TRABALHO DO GOVERNO
DEMONSTRATIVO DE FUNÇÕES, SUBFUNÇÕES E PROGRAMAS POR PROJETOS E ATIVIDADES


ANEXO N. 7
R\$

CÓDIGO	ESPECIFICAÇÃO	PROJETOS	ATIVIDADES	TOTAL
10	SAUDE			
10.0122	ADMINISTRACAO GERAL		77.846,50	77.846,50
10.0122.0369	ENCARGOS ESPECIAIS		77.846,50	77.846,50
12	EDUCACAO			
12.0122	ADMINISTRACAO GERAL		15.601.705,04	15.601.705,04
12.0122.0138	PROGRAMA DE APOIO ADMINISTRATIVO		15.376.617,78	15.376.617,78
12.0122.0369	ENCARGOS ESPECIAIS		12.109.982,73	12.109.982,73
12.0131	COMUNICACAO SOCIAL		3.266.635,05	3.266.635,05
12.0131.0138	PROGRAMA DE APOIO ADMINISTRATIVO		18.797,47	18.797,47
12.0367	EDUCACAO ESPECIAL		18.797,47	18.797,47
12.0367.0510	ACESSO E GARANTIA A UNIVERSALIDADE DOS DIREITOS E A INCLUSAO DAS PESSOAS COM DEF		206.289,79	206.289,79
28	ENCARGOS ESPECIAIS		206.289,79	206.289,79
28.0846	OUTROS ENCARGOS ESPECIAIS		92.022,02	92.022,02
28.0846.0369	ENCARGOS ESPECIAIS		92.022,02	92.022,02
TOTAL GERAL =>		0,00	15.771.573,56	15.771.573,56


PORTO ALEGRE, 31 DE DEZEMBRO DE 2017




ROQUE NOLI BAKOF
PRESIDENTE
CPF: 384.911.840/15



ROMÁRIO RODRIGUES DA CRUZ
DIRETOR ADMINISTRATIVO
CPF: 602.025.300/78



MARILU MOURAO PEREIRA
DIRETORA TÉCNICA
CPF: 397.012.390/91



MARCO ANTONIO BRENTANO
CONTADOR
CRCRS N. 03308803
CPF: 173.020.130/04

EXERCÍCIO DE 2017	FUND DE ARTICULACAO E DESENVOLVIMENTO DE POLIT	RFPE029/00001
DEMONSTRAÇÃO DA DESPESA POR FUNÇÕES, SUBFUNÇÕES E PROGRAMAS CONFORME O VÍNCULO COM OS RECURSOS		ANEXO N.8
		R\$

CÓDIGO	ESPECIFICAÇÃO	ORDINÁRIO	VINCULADO	TOTAL
10	SAUDE	77.846,50		77.846,50
10.0122	ADMINISTRACAO GERAL	77.846,50		77.846,50
10.0122.0369	ENCARGOS ESPECIAIS	77.846,50		77.846,50
12	EDUCACAO	15.531.655,92	70.049,12	15.601.705,04
12.0122	ADMINISTRACAO GERAL	15.376.617,78		15.376.617,78
12.0122.0138	PROGRAMA DE APOIO ADMINISTRATIVO	12.109.982,73		12.109.982,73
12.0122.0369	ENCARGOS ESPECIAIS	3.266.635,05		3.266.635,05
12.0131	COMUNICACAO SOCIAL	18.797,47		18.797,47
12.0131.0138	PROGRAMA DE APOIO ADMINISTRATIVO	18.797,47		18.797,47
12.0367	EDUCACAO ESPECIAL	136.240,67	70.049,12	206.289,79
12.0367.0510	ACESSO E GARANTIA A UNIVERSALIDADE DOS DIREITOS E A INCLUSAO DAS PESSOAS COM DEF	136.240,67	70.049,12	206.289,79
28	ENCARGOS ESPECIAIS	92.022,02		92.022,02
28.0846	OUTROS ENCARGOS ESPECIAIS	92.022,02		92.022,02
28.0846.0369	ENCARGOS ESPECIAIS	92.022,02		92.022,02
TOTAL GERAL =>		15.701.524,44	70.049,12	15.771.573,56

PORTO ALEGRE, 31 DE DEZEMBRO DE 2017

ROQUE NOLI BAKOF
PRESIDENTE
CPF: 384.911.840/15

ROMARIO RODRIGUES DA CRUZ
DIRETOR ADMINISTRATIVO
CPF: 602.025.300/78

MARILU MOURAO PEREIRA
DIRETORA TÉCNICA
CPF: 397.012.390/91

MARCO ANTONIO BRENTANO
CONTADOR
CRCRS N. 03308803
CPF: 173.020.130/04

EXERCÍCIO DE 2017

FUND DE ARTICULACAO E DESENVOLVIMENTO DE POLIT
DEMONSTRATIVO DA DESPESA POR ÓRGÃO E FUNÇÕES

RFPE025/00001

ANEXO N.9


R\$

ÓRGÃOS	FUNÇÕES	SAUDE	EDUCACAO	ENCARGOS ESPECIAIS	TOTAL
PODER LEGISLATIVO PODER JUDICIARIO MINISTERIO PUBLICO DEFENSORIA PUBLICA PODER EXECUTIVO FUNDACAO DE ARTICULACAO E DESENVOLVIMENTO DE POLITICAS PUBLICAS SOMA.....		77.846,50 77.846,50	15.601.705,04 15.601.705,04	92.022,02 92.022,02	15.771.573,56 15.771.573,56
TOTAL.....		77.846,50	15.601.705,04	92.022,02	15.771.573,56


PORTO ALEGRE, 31 DE DEZEMBRO DE 2017




ROQUE NOLI BAKOF
PRESIDENTE
CPF: 384.311.840/15



ROMÁRIO RODRIGUES DA CRUZ
DIRETOR ADMINISTRATIVO
CPF: 602.025.300/78



MARILU MOURAO PEREIRA
DIRETORA TÉCNICA
CPF: 397.012.390/91



MARCO ANTONIO BRENTANO
CONTADOR
CRCRS N. 03308803
CPF: 173.020.130/04

EXERCÍCIO DE 2017

FUND DE ARTICULACAO E DESENVOLVIMENTO DE POLIT
COMPARATIVO DA RECEITA ORÇADA COM A ARRECADADA


RFPE023/00001

ANEXO N. 10


R\$


CÓDIGO	ESPECIFICAÇÃO	ORÇADA	ARRECADADA	DIFERENÇA
1000.00.00.0000	RECEITAS CORRENTES	100.000,00	27.463,30	72.536,70-
1300.00.00.0000	RECEITA PATRIMONIAL	2.500,00	0,00	2.500,00-
1320.00.00.0000	RECEITAS DE VALORES MOBILIARIOS	2.500,00	0,00	2.500,00-
1325.00.00.0000	REMUNERACAO DE DEPOSITOS BANCARIOS	2.500,00	0,00	2.500,00-
1325.01.00.0000	REMUNERACAO DE DEPOSITOS DE RECURSOS VINCULADOS	2.500,00	0,00	2.500,00-
1325.01.99.0000	DIVERSAS REMUNERACOES DE DEPOSITOS BANCARIOS VINCULADOS	2.500,00	0,00	2.500,00-
1600.00.00.0000	RECEITA DE SERVICOS	20.000,00	0,00	20.000,00-
1600.16.00.0000	SERVICOS EDUCACIONAIS	20.000,00	0,00	20.000,00-
1600.16.99.0000	DIVERSOS SERVICOS EDUCACIONAIS	20.000,00	0,00	20.000,00-
1900.00.00.0000	OUTRAS RECEITAS CORRENTES	77.500,00	27.463,30	50.036,70-
1920.00.00.0000	INDENIZACOES E RESTITUICOES	75.000,00	27.463,30	47.536,70-
1922.00.00.0000	RESTITUICOES	75.000,00	27.463,30	47.536,70-
1922.99.00.0000	OUTRAS RESTITUICOES	75.000,00	27.463,30	47.536,70-
1922.99.99.0000	DIVERSAS RESTITUICOES	75.000,00	27.463,30	47.536,70-
1990.00.00.0000	RECEITAS DIVERSAS	2.500,00	0,00	2.500,00-
1990.98.00.0000	OUTRAS RECEITAS EVENTUAIS	2.500,00	0,00	2.500,00-
1990.98.99.0000	DIVERSAS RECEITAS EVENTUAIS	2.500,00	0,00	2.500,00-
2000.00.00.0000	RECEITAS DE CAPITAL	0,00	4.900,00	4.900,00
2200.00.00.0000	ALIENACAO DE BENS	0,00	4.900,00	4.900,00
2210.00.00.0000	ALIENACAO DE BENS MOVEIS	0,00	4.900,00	4.900,00
2215.00.00.0000	ALIENACAO DE VEICULOS	0,00	4.900,00	4.900,00
2215.99.00.0000	OUTRAS ALIENACOES DE VEICULOS	0,00	4.900,00	4.900,00
2215.99.99.0000	DIVERSAS ALIENACOES DE VEICULOS	0,00	4.900,00	4.900,00
TOTAL		100.000,00	32.363,30	67.636,70-

PORTO ALEGRE, 31 DE DEZEMBRO DE 2017


 ROQUE NOLI BAKOF
 PRESIDENTE
 CPF: 384.911.840/15


 ROMÁRIO RODRIGUES DA CRUZ
 DIRETOR ADMINISTRATIVO
 CPF: 602.025.300/78


 MARILU MOURAO PEREIRA
 DIRETORA TÉCNICA
 CPF: 397.012.390/91


 MARCO ANTONIO BRENTANO
 CONTADOR
 CRCRS N. 03308803
 CPF: 173.020.130/04

EXERCÍCIO DE 2017

FUND DE ARTICULACAO E DESENVOLVIMENTO DE POLIT
COMPARATIVO DA DESPESA AUTORIZADA COM A REALIZADA

RFPE026/00001


ANEXO N.11

R\$

TÍTULOS	DESPESA CORRENTE	DESPESA DE CAPITAL	TOTAL
FUNDACAO DE ARTICULACAO E DESENVOLVIMENTO DE POLITICAS PUBLICAS			
DESPESA FIXADA	15.122.533,00	72.500,00	15.195.033,00
CRÉDITOS ESPECIAIS	0,00	0,00	0,00
CRÉDITOS EXTRAORDINÁRIOS	0,00	0,00	0,00
SUPLEMENTAÇÕES	2.118.549,12	0,00	2.118.549,12
REDUÇÕES	51.000,00	0,00	51.000,00
DESPESA AUTORIZADA	17.190.082,12	72.500,00	17.262.582,12
DESPESA REALIZADA	15.755.149,36	16.424,20	15.771.573,56
DIFERENÇA	1.434.932,76	56.075,80	1.491.008,56
TOTAL GERAL			
DESPESA FIXADA			15.195.033,00
CRÉDITOS ESPECIAIS			0,00
CRÉDITOS EXTRAORDINÁRIOS			0,00
SUPLEMENTAÇÕES			2.118.549,12
REDUÇÕES			51.000,00
DESPESA AUTORIZADA			17.262.582,12
DESPESA REALIZADA			15.771.573,56
DIFERENÇA			1.491.008,56

CRÉDITOS ESPECIAIS E EXTRAORDINÁRIOS CONSIDERADOS PELO SEU VALOR DE ABERTURA, ESTANDO AS RESPECTIVAS ALTERAÇÕES COMPUTADAS NAS SUPLEMENTAÇÕES E REDUÇÕES.


PORTO ALEGRE, 31 DE DEZEMBRO DE 2017




ROQUE NOLI BAKOF
PRESIDENTE
CPF: 384.911.840/15



ROMARIO RODRIGUES DA CRUZ
DIRETOR ADMINISTRATIVO
CPF: 602.025.300/78



MARILU MOURAO PEREIRA
DIRETORA TÉCNICA
CPF: 397.012.390/91



MARCO ANTONIO BRENTANO
CONTADOR
CRCRS N. 03308803
CPF: 173.020.130/04

FUND DE ARTICULACAO E DESENVOLVIMENTO DE POLIT
BALANÇO ORÇAMENTÁRIO
ORÇAMENTOS FISCAL E DA SEGURIDADE SOCIAL

Exercício: 2017

RECEITAS ORÇAMENTÁRIAS	Previsão Inicial (a)	Previsão Atualizada (b)	Receitas Realizadas (c)	Saldo (d) = (c-b)
Receitas Correntes (I)	100.000,00	100.000,00	27.463,30	(72.536,70)
Receita Patrimonial	2.500,00	2.500,00	-	(2.500,00)
Receita de Serviços	20.000,00	20.000,00	-	(20.000,00)
Outras Receitas Correntes	77.500,00	77.500,00	27.463,30	(50.036,70)
Receitas de Capital (II)	-	-	4.900,00	4.900,00
Alienação de Bens	-	-	4.900,00	4.900,00
Recursos Arrecadados em Exercícios Anteriores (III)	-	-	-	-
SUBTOTAL DAS RECEITAS (IV) = (I + II + III)	100.000,00	100.000,00	32.363,30	(67.636,70)
Operações de Crédito/Refinanciamento (V)	-	-	-	-
Operações de Crédito Internas	-	-	-	-
Mobiliária	-	-	-	-
Contratual	-	-	-	-
Operações de Crédito Externas	-	-	-	-
Mobiliária	-	-	-	-
Contratual	-	-	-	-
SUBTOTAL COM REFINANCIAMENTO (VI) = (IV+V)	100.000,00	100.000,00	32.363,30	(67.636,70)
Déficit (VII)	-	-	15.739.210,26	15.739.210,26
TOTAL (VIII) = (VI + VII)	100.000,00	100.000,00	15.771.573,56	15.671.573,56
Saldos de Exercícios Anteriores (Utilizados Para Créditos Adicionais)	-	-	-	-
Superávit Financeiro	-	-	-	-
Reabertura de Créditos Adicionais	-	-	-	-

DESPESAS ORÇAMENTÁRIAS	Dotação Inicial (e)	Dotação Atualizada (f)	Despesas Empenhadas (g)	Despesas Liquidadas (h)	Despesas Pagas (i)	Saldo da Dotação (j) = (f-g)
Despesa Corrente (IX)	15.122.533,00	17.190.082,12	15.755.149,36	15.755.149,36	14.575.883,08	1.434.932,76
Pessoal e Encargos Sociais	11.911.033,00	13.898.033,00	12.710.403,54	12.710.403,54	11.903.239,64	1.187.629,46
Outras Despesas Correntes	3.211.500,00	3.292.049,12	3.044.745,82	3.044.745,82	2.672.643,44	247.303,30
Despesa Capital (X)	72.500,00	72.500,00	16.424,20	16.424,20	2.486,00	56.075,80
Investimentos	72.500,00	72.500,00	16.424,20	16.424,20	2.486,00	56.075,80
SUBTOTAL DAS DESPESAS (XIII)=(IX + X + XI + XII)	15.195.033,00	17.262.582,12	15.771.573,56	15.771.573,56	14.578.369,08	1.491.008,56
Amortização da Dívida/Refinanciamento (XIV)	-	-	-	-	-	-
Amortização da Dívida Interna	-	-	-	-	-	-
Dívida Mobiliária	-	-	-	-	-	-
Outras Dívidas	-	-	-	-	-	-
Amortização da Dívida Externa	-	-	-	-	-	-
Dívida Mobiliária	-	-	-	-	-	-
Outras Dívidas	-	-	-	-	-	-
SUBTOTAL COM REFINANCIAMENTO (XV) = (XIII + XIV)	15.195.033,00	17.262.582,12	15.771.573,56	15.771.573,56	14.578.369,08	1.491.008,56
Superávit (XVI)	-	-	-	-	-	-
TOTAL (XVII) = (XV + XVI)	15.195.033,00	17.262.582,12	15.771.573,56	15.771.573,56	14.578.369,08	1.491.008,56

**FUND DE ARTICULACAO E DESENVOLVIMENTO DE POLIT
EXECUÇÃO DE RESTOS A PAGAR NÃO PROCESSADOS**

Exercício: 2017

	Inscritos		Liquidados (c)	Pagos (d)	Cancelados (e)	Saldo (f) = (a+b-d-e)
	Em Exercícios Anteriores (a)	Em 31 de Dezembro do Exercício Anterior (b)				
Despesa Corrente	-	-	-	-	-	-
Pessoal e Encargos Sociais	-	-	-	-	-	-
Outras Despesas Correntes	-	-	-	-	-	-
TOTAL	-	-	-	-	-	-

**FUND DE ARTICULACAO E DESENVOLVIMENTO DE POLIT
EXECUÇÃO DE RESTOS A PAGAR PROCESSADOS E NÃO PROCESSADOS LIQUIDADOS**

Exercício: 2017

	Inscritos		Pagos (c)	Cancelados (d)	Saldo (e) = (a+b-c-d)
	Em Exercícios Anteriores (a)	Em 31 de Dezembro do Exercício Anterior (b)			
Despesa Corrente	26,00	1.082.804,66	1.082.804,66	-	26,00
Pessoal e Encargos Sociais	26,00	728.242,22	728.242,22	-	26,00
Outras Despesas Correntes	-	354.562,44	354.562,44	-	-
TOTAL	26,00	1.082.804,66	1.082.804,66	-	26,00

PORTO ALEGRE, 31 DE DEZEMBRO DE 2017

ROQUE NOLI BAKOF
PRESIDENTE
CPF: 384.911.840-15

ROMÁRIO RODRIGUES DA CRUZ
DIRETOR ADMINISTRATIVO
CPF: 602.025.300-78

MARILU MOURAO PEREIRA
DIRETORA TÉCNICA
CPF: 397.012.390-91

MARCO ANTONIO BRENTANO
CONTADOR
CRCRS N. 03308803
CPF: 173.020.130-04

FUND DE ARTICULACAO E DESENVOLVIMENTO DE POLIT

BALANÇO FINANCEIRO

Exercício: 2017

INGRESSOS

Nota

Exercício Atual

Exercício Anterior

Receita Orçamentária (I)**32.363,30****67.248,60****Vinculada****32.363,30****67.248,60**

Educação

32.363,30

67.248,60

Transferências Financeiras Recebidas (II)**15.647.818,76****13.594.885,85**

Transferências Recebidas para a Execução Orçamentária

-

-

Transferências Recebidas Independentes de Execução Orçamentária

15.647.818,76

13.594.885,85

Transferências Recebidas para Aportes de recursos para o RPPS

-

-

Transferências Recebidas para Aportes de recursos para o RGPS

-

-

Recebimentos Extraorçamentários (III)**4.120.510,65****3.556.135,18**

Inscrição Restos a Pagar Processados

1.193.204,48

1.082.804,66

Inscrição Restos a Pagar Não Processados

-

-

Depósitos Restituíveis e Valores Vinculados

2.927.306,17

2.450.275,86

Outros Recebimentos Extraorçamentários

-

23.054,66

Saldo do Exercício Anterior (IV)**91.209,87****116.410,69**

Caixa e Equivalentes de Caixa

91.209,87

116.410,69

Depósitos Restituíveis e Valores Vinculados

-

-

TOTAL (V)=(I + II + III + IV)**19.891.902,58****17.334.680,32**

DISPÊNDIOS				Exercício: 2017
	Nota	Exercício Atual	Exercício Anterior	
Despesa Orçamentária (VI)		15.771.573,56	13.916.415,25	
Vinculada		15.771.573,56	13.916.415,25	
Educação		15.693.727,06	13.842.989,00	
Saúde		77.846,50	73.426,25	
Transferências Financeiras Concedidas (VII)		8.005,38	-	
Transferências Concedidas para a Execução Orçamentária		-	-	
Transferências Concedidas Independentes de Execução Orçamentária		8.005,38	-	
Transferências Concedidas para Aportes de recursos para o RPPS		-	-	
Transferências Concedidas para Aportes de recursos para o RGPS		-	-	
Pagamentos Extraorçamentários (VIII)		4.024.082,29	3.327.055,20	
Pagamentos de Restos a Pagar Processados		1.082.804,66	857.969,94	
Pagamentos de Restos a Pagar Não Processados		-	17.466,51	
Depósitos Restituíveis e Valores Vinculados		2.922.558,44	2.427.865,25	
Outros Pagamentos Extraorçamentários		18.719,19	23.753,50	
Saldo para o Exercício Seguinte (IX)		88.241,35	91.209,87	
Caixa e Equivalentes de Caixa		88.241,35	91.209,87	
Depósitos Restituíveis e Valores Vinculados		-	-	
TOTAL (X) = (VI + VII + VIII + IX)		19.891.902,58	17.334.680,32	

PORTO ALEGRE, 31 DE DEZEMBRO DE 2017

ROQUE NOLI BAKOF
PRESIDENTE
CPF: 384.911.840-15

ROMARIO RODRIGUES DA CRUZ
DIRETOR ADMINISTRATIVO
CPF: 602.025.300-78

MARILU MOURAO PEREIRA
DIRETORA TÉCNICA
CPF: 397.012.390-91

MARCO ANTONIO BRENTANO
CONTADOR
CRCRS N. 033088O3
CPF: 173.020.130-04

FUND DE ARTICULACAO E DESENVOLVIMENTO DE POLIT			
BALANÇO PATRIMONIAL			
	Nota	Exercício Atual	Exercício: 2017 Exercício Anterior
ATIVO		-	-
Ativo Circulante		-	-
Caixa e Equivalentes de Caixa		88.241,35	91.209,87
Creditos a Curto Prazo		-	17.579,28
Estoques		75.314,96	73.585,33
Total do Ativo Circulante		163.556,31	182.374,48
Ativo Nao-circulante		-	-
Investimentos		2.979,45	2.979,45
Imobilizado		2.052.018,68	2.435.529,38
Total do Ativo Não Circulante		2.054.998,13	2.438.508,83
TOTAL DO ATIVO		2.218.554,44	2.620.883,31
PASSIVO E PATRIMONIO LIQUIDO		-	-
Passivo Circulante		-	-
Obrigacoes Trabalhistas, Previdenciarias e Assistenciais a Pagar a Curto Prazo		1.328.251,92	712.263,90
Fornecedores e Contas a Pagar a Curto Prazo		384.319,05	237.295,86
Obrigacoes Fiscais a Curto Prazo		11.387,80	11.123,32
Demais Obrigacoes a Curto Prazo		143.034,59	279.153,63
Total do Passivo Circulante		1.866.993,36	1.239.836,71
Passivo Nao-circulante		-	-
Obrigacoes Trabalhistas, Previdenciarias e Assistenciais a Pagar a Longo Prazo		468.271,14	334.182,56
Provisoes a Longo Prazo		-	34.772,72
Total do Passivo Não Circulante		468.271,14	368.955,28
Patrimonio Liquido		-	-
Resultados Acumulados		(116.710,06)	1.012.091,32
Total do Patrimonio Liquido		(116.710,06)	1.012.091,32
TOTAL DO PASSIVO E DO PATRIMÔNIO LÍQUIDO		2.218.554,44	2.620.883,31

FUND DE ARTICULACAO E DESENVOLVIMENTO DE POLIT
QUADRO DOS ATIVOS E PASSIVOS FINANCEIROS E PERMANENTES
(Lei nº 4.320/1964)

	Exercício: 2017	
	Exercício Atual	Exercício Anterior
Ativo (I)	-	-
Ativo Financeiro	88.241,35	102.624,00
Ativo Permanente	2.130.313,09	2.518.259,31
Total do Ativo	2.218.554,44	2.620.883,31
Passivo (II)	-	-
Passivo Financeiro	1.334.915,06	1.238.486,70
Passivo Permanente	1.000.349,44	370.305,29
Total do Passivo	2.335.264,50	1.608.791,99
Saldo Patrimonial (III) = (I - II)	(116.710,06)	1.012.091,32


FUND DE ARTICULACAO E DESENVOLVIMENTO DE POLIT
QUADRO DAS CONTAS DE COMPENSAÇÃO
(Lei nº 4.320/1964)

	Exercício: 2017	
	Exercício Atual	Exercício Anterior
Atos Potenciais Ativos	-	-
Garantias e Contragarantias Recebidas	-	-
Direitos Conveniados e Outros Instrumentos Congeneres	421.829,75	299.682,17
Direitos Contratuais	-	-
Outros Atos Potenciais Ativos	101.629,02	102.114,56
Total dos Atos Potenciais Ativos	523.458,77	401.796,73
Atos Potenciais Passivos	-	-
Garantias e Contragarantias Concedidas	-	-
Obrigacoes Conveniadas e Outros Instrumentos Congeneres	-	-
Obrigacoes Contratuais	-	-
Outros Atos Potenciais Passivos	59.821,09	59.821,09
Total dos Atos Potenciais Passivos	59.821,09	59.821,09

FUND DE ARTICULACAO E DESENVOLVIMENTO DE POLIT
QUADRO DO SUPERÁVIT / DÉFICIT FINANCEIRO
(Lei nº 4.320/1964)

FONTES DE RECURSO	Exercício: 2017	
	Exercício Atual	Exercício Anterior
01 Ordinários	4.703.601,57	3.086.532,43
02 Educação	(5.971.139,47)	(4.252.527,56)
03 Saúde	(39.767,24)	(30.499,00)
08 Fundos Estaduais	60.631,43	60.631,43
Total das Fontes de Recursos	(1.246.673,71)	(1.135.862,70)

PORTO ALEGRE, 31 DE DEZEMBRO DE 2017


ROQUE NOLI BAKOF
 PRESIDENTE
 CPF: 384.911.840-15


ROMARIO RODRIGUES DA CRUZ
 DIRETOR ADMINISTRATIVO
 CPF: 602.025.300-78


MARILU MOURAO PEREIRA
 DIRETORA TÉCNICA
 CPF: 397.012.390-91


MARCO ANTONIO BRENTANO
 CONTADOR
 CRCRS N. 03308803
 CPF: 173.020.130-04

FUND DE ARTICULACAO E DESENVOLVIMENTO DE POLIT
DEMONSTRAÇÃO DAS VARIAÇÕES PATRIMONIAIS

	Nota	Exercício Atual	Exercício: 2017 Exercício Anterior
Variações Patrimoniais Aumentativas		-	-
Variações Patrimoniais Aumentativas Financeiras		-	6.108,05
Transferências e Delegações Recebidas		15.647.818,76	13.594.885,85
Valorização e Ganhos Com Ativos		12.737,52	21.140,00
Outras Variações Patrimoniais Aumentativas		67.136,02	61.140,55
Total das Variações Patrimoniais Aumentativas (I)		15.727.692,30	13.683.274,45
Variações Patrimoniais Diminutivas		-	-
Pessoal e Encargos		14.813.916,18	12.609.579,67
Benefícios Previdenciários e Assistenciais		108.485,79	88.784,10
Uso de Bens, Serviços e Consumo de Capital Fixo		1.040.612,94	984.082,61
Variações Patrimoniais Diminutivas Financeiras		431,12	-
Transferências e Delegações Concedidas		78.054,50	122.147,58
Desvalorização e Perda de Ativos e Incorporação de Passivos		552.926,15	-
Tributárias		122.308,85	108.929,17
Outras Variações Patrimoniais Diminutivas		-	36.122,73
Total das Variações Patrimoniais Diminutivas (II)		16.716.735,53	13.949.645,86
RESULTADO PATRIMONIAL DO PERÍODO (III) = (I - II)		(989.043,23)	(266.371,41)

FUND DE ARTICULACAO E DESENVOLVIMENTO DE POLIT
Anexo IV - Variações Patrimoniais Aumentativas Financeiras

	Exercício Atual	Exercício: 2017 Exercício Anterior
VARIAÇÕES PATRIMONIAIS AUMENTATIVAS	-	-
Variações Patrimoniais Aumentativas Financeiras	-	-
Remuneração de Depósitos Bancários e Aplicações Financeiras	-	6.108,05
Total de Variações Patrimoniais Aumentativas Financeiras	-	6.108,05

FUND DE ARTICULACAO E DESENVOLVIMENTO DE POLIT
Anexo V - Transferências e Delegações Recebidas

	Exercício Atual	Exercício: 2017 Exercício Anterior
VARIAÇÕES PATRIMONIAIS AUMENTATIVAS	-	-
Transferências e Delegações Recebidas	-	-
Transferências Intragovernamentais	15.647.818,76	13.594.885,85
Total de Transferências e Delegações Recebidas	15.647.818,76	13.594.885,85

FUND DE ARTICULACAO E DESENVOLVIMENTO DE POLIT
Anexo VI - Valorização e Ganhos com Ativos e Desincorporação de Passivos

	Exercício: 2017
	Exercício Atual
	Exercício Anterior
VARIAÇÕES PATRIMONIAIS AUMENTATIVAS	-
Valorizacao e Ganhos Com Ativos	-
Ganhos Com Incorporacao de Ativos	21.140,00
Ganhos Com Desincorporacao de Passivos	-
Total de Valorizacao e Ganhos Com Ativos	12.737,52
	21.140,00

FUND DE ARTICULACAO E DESENVOLVIMENTO DE POLIT
Anexo VII - Outras Variações Patrimoniais Aumentativas

	Exercício: 2017
	Exercício Atual
	Exercício Anterior
VARIAÇÕES PATRIMONIAIS AUMENTATIVAS	-
Outras Variacoes Patrimoniais Aumentativas	-
Reversao de Provisoes e Ajustes de Perdas	34.772,72
Diversas Variacoes Patrimoniais Aumentativas	61.140,55
Total de Outras Variacoes Patrimoniais Aumentativas	67.136,02
	61.140,55

FUND DE ARTICULACAO E DESENVOLVIMENTO DE POLIT
Anexo VIII - Pessoal e Encargos

	Exercício: 2017
	Exercício Atual
	Exercício Anterior
VARIAÇÕES PATRIMONIAIS DIMINUTIVAS	-
Pessoal e Encargos	-
Remuneracao a Pessoal	9.894.255,86
Encargos Patronais	3.208.302,39
Beneficios a Pessoal	1.711.357,93
Total de Pessoal e Encargos	14.813.916,18
	12.609.579,67

FUND DE ARTICULACAO E DESENVOLVIMENTO DE POLIT
Anexo IX - Benefícios Previdenciários e Assistenciais

	Exercício: 2017
	Exercício Atual
	Exercício Anterior
VARIAÇÕES PATRIMONIAIS DIMINUTIVAS	-
Beneficios Previdenciarios e Assistenciais	-
Outros Beneficios Previdenciarios e Assistenciais	108.485,79
	88.784,10

<i>Total de Benefícios Previdenciários e Assistenciais</i>	108.485,79	88.784,10
--	-------------------	------------------

FUND DE ARTICULACAO E DESENVOLVIMENTO DE POLIT		
Anexo X - Uso de Bens, Serviços e Consumo de Capital Fixo		
	Exercício Atual	Exercício Anterior
VARIAÇÕES PATRIMONIAIS DIMINUTIVAS	-	-
Uso de Bens, Serviços e Consumo de Capital Fixo	-	-
Uso de Material de Consumo	148.978,42	138.616,71
Serviços	891.634,52	845.465,90
Total de Uso de Bens, Serviços e Consumo de Capital Fixo	1.040.612,94	984.082,61

FUND DE ARTICULACAO E DESENVOLVIMENTO DE POLIT		
Anexo XI - Variações Patrimoniais Diminutivas Financeiras		
	Exercício Atual	Exercício Anterior
VARIAÇÕES PATRIMONIAIS DIMINUTIVAS	-	-
Variacoes Patrimoniais Diminutivas Financeiras	-	-
Juros e Encargos de Mora	431,12	-
Total de Variacoes Patrimoniais Diminutivas Financeiras	431,12	-

FUND DE ARTICULACAO E DESENVOLVIMENTO DE POLIT		
Anexo XII - Transferências e Delegações Concedidas		
	Exercício Atual	Exercício Anterior
VARIAÇÕES PATRIMONIAIS DIMINUTIVAS	-	-
Transferencias e Delegacoes Concedidas	-	-
Transferencias Intragovernamentais	8.005,38	-
Transferencias Inter Governamentais	70.049,12	-
Transferencias a Instituicoes Privadas	-	122.147,58
Total de Transferencias e Delegacoes Concedidas	78.054,50	122.147,58

FUND DE ARTICULACAO E DESENVOLVIMENTO DE POLIT		
Anexo XIII - Desvalorização e perda de Ativos e Incorporação de Passivos		
	Exercício Atual	Exercício Anterior
VARIAÇÕES PATRIMONIAIS DIMINUTIVAS	-	-
Desvalorizacao e Perda de Ativos e Incorporacao de Passivos	-	-

Incorporacao de Passivos	146.826,10	-
Desincorporacao de Ativos	406.100,05	-
Total de Desvalorizacao e Perda de Ativos e Incorporacao de Passivos	552.926,15	-

FUND DE ARTICULACAO E DESENVOLVIMENTO DE POLIT

Anexo XIV - Tributárias

	Exercício Atual	Exercício: 2017 Exercício Anterior
VARIAÇÕES PATRIMONIAIS DIMINUTIVAS	-	-
Tributarias	-	-
Impostos, Taxas e Contribuicoes de Melhoria	11.568,66	11.945,32
Contribuicoes	110.740,19	96.983,85
Total de Tributarias	122.308,85	108.929,17

FUND DE ARTICULACAO E DESENVOLVIMENTO DE POLIT


Anexo XVI - Outras Variações Patrimoniais Diminutivas

	Exercício Atual	Exercício: 2017 Exercício Anterior
VARIAÇÕES PATRIMONIAIS DIMINUTIVAS	-	-
Outras Variacoes Patrimoniais Diminutivas	-	-
Vpd de Constituicao de Provisoes	-	34.772,72
Diversas Variacoes Patrimoniais Diminutivas	-	1.350,01
Total de Outras Variacoes Patrimoniais Diminutivas	-	36.122,73

FUND DE ARTICULACAO E DESENVOLVIMENTO DE POLIT			
DEMONSTRAÇÃO DAS VARIAÇÕES PATRIMONIAIS			
	Nota	Exercício Atual	Exercício Anterior
Exercício: 2017			
VARIAÇÕES PATRIMONIAIS AUMENTATIVAS		-	-
Variacoes Patrimoniais Aumentativas Financeiras		-	6.108,05
Remuneracao de Depositos Bancarios e Aplicacoes Financeiras		-	6.108,05
Transferencias e Delegacoes Recebidas		15.647.818,76	13.594.885,85
Transferencias Intragovernamentais		15.647.818,76	13.594.885,85
Valorizacao e Ganhos Com Ativos		12.737,52	21.140,00
Ganhos Com Incorporacao de Ativos		-	21.140,00
Ganhos Com Desincorporacao de Passivos		12.737,52	-
Outras Variacoes Patrimoniais Aumentativas		67.136,02	61.140,55
Reversao de Provisoes e Ajustes de Perdas		34.772,72	-
Diversas Variacoes Patrimoniais Aumentativas		32.363,30	61.140,55
Total das Variações Patrimoniais Aumentativas (I)		15.727.692,30	13.683.274,45
VARIAÇÕES PATRIMONIAIS DIMINUTIVAS		-	-
Pessoal e Encargos		14.813.916,18	12.609.579,67
Remuneracao a Pessoal		9.894.255,86	8.037.039,49
Encargos Patronais		3.208.302,39	2.877.952,26
Beneficios a Pessoal		1.711.357,93	1.694.587,92
Beneficios Previdenciarios e Assistenciais		108.485,79	88.784,10
Outros Beneficios Previdenciarios e Assistenciais		108.485,79	88.784,10
Uso de Bens, Servicos e Consumo de Capital Fixo		1.040.612,94	984.082,61
Uso de Material de Consumo		148.978,42	138.616,71
Servicos		891.634,52	845.465,90
Variacoes Patrimoniais Diminutivas Financeiras		431,12	-
Juros e Encargos de Mora		431,12	-
Transferencias e Delegacoes Concedidas		78.054,50	122.147,58
Transferencias Intragovernamentais		8.005,38	-
Transferencias Inter Governamentais		70.049,12	-
Transferencias a Instituicoes Privadas		-	122.147,58
Desvalorizacao e Perda de Ativos e Incorporacao de Passivos		552.926,15	-
Incorporacao de Passivos		146.826,10	-
Desincorporacao de Ativos		406.100,05	-

Tributarias	122.308,85	108.929,17
Impostos, Taxas e Contribuicoes de Melhoria	11.568,66	11.945,32
Contribuicoes	110.740,19	96.983,85
Outras Variacoes Patrimoniais Diminutivas	-	36.122,73
Vpd de Constituicao de Provisoes	-	34.772,72
Diversas Variacoes Patrimoniais Diminutivas	-	1.350,01
Total das Variações Patrimoniais Diminutivas (II)	16.716.735,53	13.949.645,86
RESULTADO PATRIMONIAL DO PERÍODO (III) = (I - II)	(989.043,23)	(266.371,41)


PORTO ALEGRE, 31 DE DEZEMBRO DE 2017




ROQUE NOLI BAKOF
PRESIDENTE
CPF: 384.911.840-15



ROMARIO RODRIGUES DA CRUZ
DIRETOR ADMINISTRATIVO
CPF: 602.025.300-78



MARILU MOURAO PEREIRA
DIRETORA TÉCNICA
CPF: 397.012.390-91



MARCO ANTONIO BRENTANO
CONTADOR
CRCRS N. 03308803
CPF: 173.020.130-04

FUND DE ARTICULACAO E DESENVOLVIMENTO DE POLIT
DEMONSTRAÇÃO DOS FLUXOS DE CAIXA

	Exercício: 2017
	Exercício Anterior
Exercício Atual	
FLUXOS DE CAIXA DAS ATIVIDADES OPERACIONAIS	
Ingressos	
Receitas derivadas e originárias	15.675.282,06
Transferências correntes recebidas	13.683.846,22
Outros ingressos operacionais	27.463,30
Valores Restituíveis Líquidos – Extraorçamentários	15.647.818,76
	-
	21.711,77
	-
Desembolsos	
Pessoal e Demais Despesas	15.680.664,58
Transferências concedidas	13.706.207,04
Outros desembolsos operacionais	15.466.491,04
	200.202,08
	13.971,46
	-
Fluxo de caixa líquido das atividades operacionais (I)	(5.382,52)
	(22.360,82)
FLUXOS DE CAIXA DAS ATIVIDADES DE INVESTIMENTO	
Ingressos	
Alienação de bens	4.900,00
Amortização de empréstimos e financiamentos concedidos	4.900,00
Outros ingressos de investimentos	-
	-
	-
Desembolsos	
Aquisição de ativo não circulante	2.486,00
Concessão de empréstimos e financiamentos	2.486,00
Outros desembolsos de investimentos	-
	-
	-
Fluxo de caixa líquido das atividades de investimento (II)	2.414,00
	(2.840,00)
FLUXOS DE CAIXA DAS ATIVIDADES DE FINANCIAMENTO	
Ingressos	
Operações de Crédito	-
Integralização do capital social de empresas dependentes	-
Transferências de capital recebidas	-
Outros ingressos de financiamentos	-
	-
Desembolsos	
Amortização/Refinanciamento da dívida	-
Outros desembolsos de financiamentos	-
	-
	-
Fluxo de caixa líquido das atividades de financiamento (III)	-
	-
GERAÇÃO LÍQUIDA DE CAIXA E EQUIVALENTE DE CAIXA (I+II+III)	(2.968,52)
	(25.200,82)
Caixa e Equivalentes de caixa inicial	91.209,87
Caixa e Equivalente de caixa final	116.410,69
	88.241,35
	91.209,87

FUND DE ARTICULACAO E DESENVOLVIMENTO DE POLIT
QUADRO DE RECEITAS DERIVADAS E ORIGINÁRIAS

	Exercício: 2017
	Exercício Anterior
	Exercício Atual
RECEITAS DERIVADAS E ORIGINÁRIAS	
Receita Tributária	-
Receita de Contribuições	-
Receita Patrimonial	-
Receita Agropecuária	-
Receita Industrial	-
Receita de Serviços	-
Remuneração das Disponibilidades	6.108,05
Outras Receitas Derivadas e Originárias	61.140,55
Total das Receitas Derivadas e Originárias	67.248,60

FUND DE ARTICULACAO E DESENVOLVIMENTO DE POLIT
QUADRO DE TRANSFERÊNCIAS RECEBIDAS E CONCEDIDAS

	Exercício: 2017
	Exercício Anterior
	Exercício Atual
TRANSFERÊNCIAS RECEBIDAS	
Intergovernamentais	-
da União	-
de Estados e Distrito Federal	-
de Municípios	-
Intragovernamentais	15.647.818,76
Outras transferências recebidas	13.594.885,85
Total das Transferências Recebidas	13.594.885,85
TRANSFERÊNCIAS CONCEDIDAS	
Intergovernamentais	70.049,12
a União	49.880,00
a Estados e Distrito Federal	70.049,12
a Municípios	-
Intragovernamentais	49.880,00
Outras transferências concedidas	8.005,38
Total das Transferências Concedidas	122.147,58
	200.202,08
	100.380,00

FUND DE ARTICULACAO E DESENVOLVIMENTO DE POLIT
QUADRO DE DESEMBOLSOS DE PESSOAL E DEMAIS DESPESAS POR FUNÇÃO

	Exercício: 2017	
	Exercício Atual	Exercício Anterior
Saude	78.199,49	71.363,74
Educacao	15.296.269,53	13.503.787,39
Encargos Especiais	92.022,02	30.675,91
Total dos Desembolsos de Pessoal e Demais Despesas por Função	15.466.491,04	13.605.827,04



ROQUE NOLI BAKOF

PRESIDENTE

CPF: 384.911.840-15

PORTO ALEGRE, 31 DE DEZEMBRO DE 2017



ROMÁRIO RODRIGUES DA CRUZ

DIRETOR ADMINISTRATIVO

CPF: 602.025.300-78



MARILU MOURAO PEREIRA

DIRETORA TÉCNICA

CPF: 397.012.390-91



MARCO ANTONIO BRENTANO

CONTADOR

CRCRS N. 03308803

CPF: 173.020.130-04

EXERCÍCIO DE 2017	FUND DE ARTICULACAO E DESENVOLVIMENTO DE POLIT	RFPE017/00001
DEMONSTRATIVO DA DESPESA REALIZADA POR CAT. ECONÔMICA, GRUPO NAT. DESPESA, MODALIDADE APLICAÇÃO E ELEMENTO DESPESA COM		
DESDOBRAMENTO DAS NATUREZAS DE DESPESA		
R\$		

CÓDIGO	ESPECIFICAÇÃO	DESPESA REALIZADA
3.0.00.00	DESPESA CORRENTE	15.755.149,36
3.1.00.00	PESSOAL E ENCARGOS SOCIAIS	12.710.403,54
3.1.90.00	APLICACOES DIRETAS	12.626.834,26
3.1.90.11	VENCIMENTOS E VANTAGENS FIXAS-PESSOAL CIVIL	9.189.963,45
3.1.90.11.1102	VENCIMENTO, SALARIO E SUBSIDIO - RPPS	1.913,26
3.1.90.11.1104	GRATIFICACOES - RPPS	17.099,94
3.1.90.11.1107	OUTRAS VANTAGENS - RPPS	1.925,45
3.1.90.11.1118	VENCIMENTO, SALARIO E SUBSIDIO - RGPS	5.738.090,39
3.1.90.11.1119	13 VENCIMENTO - RGPS	709.684,02
3.1.90.11.1120	GRATIFICACOES - RGPS	1.354.383,40
3.1.90.11.1121	VANTAGENS TEMPORAIS - RGPS	955.455,89
3.1.90.11.1122	OUTRAS VANTAGENS - RGPS	411.411,10
3.1.90.13	OBRIGACOES PATRONAIS	3.134.962,67
3.1.90.13.1302	SEGURO DE VIDA DE SERVIDORES	9.798,44
3.1.90.13.1303	PLANO DE SAUDE	230.700,70
3.1.90.13.1304	CONTRIBUICAO PREVIDENCIARIA	2.170.278,23
3.1.90.13.1305	FUNDO DE GARANTIA DO TEMPO DE SERVICO - FGTS	722.530,24
3.1.90.13.1317	MULTAS SOBRE OBRIGACOES PATRONAIS - RGPS	1.223,94
3.1.90.13.1323	JUROS E ENCARGOS DE MORA SOBRE FGTS	431,12
3.1.90.16	OUTRAS DESPESAS VARIÁVEIS-PESSOAL CIVIL	81.542,10
3.1.90.16.1603	ABONO PECUNIARIO - RGPS	81.542,10
3.1.90.91	SENTENCAS JUDICIAIS	92.022,02
3.1.90.91.9101	PAGAMENTO DETERMINADO POR SENTENCAS JUDICIAIS	92.022,02
3.1.90.92	DESPESAS DE EXERCICIOS ANTERIORES	128.344,02
3.1.90.92.1103	13 VENCIMENTO - RPPS	131,96
3.1.90.92.1118	VENCIMENTO, SALARIO E SUBSIDIO - RGPS	44.977,73
3.1.90.92.1119	13 VENCIMENTO - RGPS	47.444,29
3.1.90.92.1120	GRATIFICACOES - RGPS	7.735,76
3.1.90.92.1121	VANTAGENS TEMPORAIS - RGPS	11.225,45
3.1.90.92.1122	OUTRAS VANTAGENS - RGPS	1.619,42
3.1.90.92.1304	CONTRIBUICAO PREVIDENCIARIA	11.367,44
3.1.90.92.1305	FUNDO DE GARANTIA DO TEMPO DE SERVICO - FGTS	3.841,97
3.1.91.00	TRANSFERENCIA INTRAGOVERNAMENTAL	83.569,28
3.1.91.13	OBRIGACOES PATRONAIS	83.569,28
3.1.91.13.1301	CONTRIBUICAO AO IPERGS PARA ASSISTENCIA MEDICA - RPPS	491,67
3.1.91.13.1310	CONTRIBUICAO PREVIDENCIARIA S/ATIVOS - RPPS	5.722,78
3.1.91.13.1318	CONTRIBUICAO AO IPERGS PARA ASSISTENCIA MEDICA - RGPS	77.354,83
3.3.00.00	OUTRAS DESPESAS CORRENTES	3.044.745,82
3.3.20.00	TRANSFERENCIAS A UNIAO	70.049,12
3.3.20.93	INDENIZACOES E RESTITUICOES	70.049,12
3.3.20.93.9316	RESTITUICAO DE RECEITAS DA UNIAO	70.049,12
3.3.90.00	APLICACOES DIRETAS	2.973.103,68
3.3.90.08	OUTROS BENEFICIOS ASSISTENCIAS	108.485,79
3.3.90.08.0803	AUXILIO FUNERAL	3.756,00
3.3.90.08.0805	AUXILIO CRECHE	104.729,79
3.3.90.14	DIARIAS-CIVIL	41.561,77
3.3.90.14.1402	DIARIAS DE VIAGEM	41.561,77
3.3.90.30	MATERIAL DE CONSUMO	149.678,05
3.3.90.30.3002	SINALIZACAO, IDENTIFICACAO E SEGURANCA	980,00
3.3.90.30.3003	ARTIGOS CIRURGICOS E LABORATORIAIS	1.274,95
3.3.90.30.3004	COMBUSTIVEIS E LUBRIFICANTES	21.892,03
3.3.90.30.3006	GENEROS PARA ALIMENTACAO	14.606,54
3.3.90.30.3009	MATERIAL DE EXPEDIENTE	14.373,20
3.3.90.30.3010	ACONDICIONAMENTO E/OU EMBALAGEM	5.250,70
3.3.90.30.3011	ALOJAMENTO, LAVANDERIA, COPA E/OU COZINHA	4.248,25
3.3.90.30.3013	MANUTENC, IDENTIFICAC, UTILIZAC E CONSERVAC DE BENS MOVEIS E EQUIPAMS	1.065,45
3.3.90.30.3018	PRODUTOS FARMACEUTICOS E ODONTOLOGICOS	2.165,00
3.3.90.30.3021	VESTUARIO E/OU UNIFORME	4.762,00
3.3.90.30.3025	PRODUTOS QUIMICOS, FISICOS E/OU BIOLOGICOS	100,00
3.3.90.30.3027	GAS DE COZINHA	3.798,40
3.3.90.30.3028	LIMPEZA E HIGIENE	22.259,04
3.3.90.30.3031	PROCESSAMENTO DE DADOS E MICROFILMAGEM	30.287,40
3.3.90.30.3032	CONSERVACAO DE BENS IMOVEIS	22.615,09
3.3.90.33	PASSAGENS E DESPESAS COM LOCOMOCAO	16.417,50
3.3.90.33.3302	TRANSPORTE DE PESSOAL	1.530,00
3.3.90.33.3303	TRANSPORTE DE PRESOS E/OU INTERNADOS	14.887,50
3.3.90.36	OUTROS SERVICOS DE TERCEIROS - PESSOA FISICA	146.957,76
3.3.90.36.3604	PRESOS E INTERNADOS	146.957,76
3.3.90.37	LOCACAO DE MAO-DE-OBRA	154.271,13
3.3.90.37.3702	VIGILANCIA E/OU ZELADORIA	151.621,13
3.3.90.37.3704	SERVICOS TECNICOS	2.650,00
3.3.90.39	OUTROS SERVICOS DE TERCEIROS-PESSOA JURIDICA	531.863,34
3.3.90.39.3901	AGUA E ESGOTO	13.988,37
3.3.90.39.3902	DIVULGACAO PROMOCIONAL OU INSTITUCIONAL	18.797,47
3.3.90.39.3907	ORGANIZACAO FEIRAS AMOSTRAS, CONGRESSOS, SEMINARIOS, SIMPOSIOS E CONGENERES	7.920,00
3.3.90.39.3916	DESPESAS PEQUENAS DE PRONTO PAGAMENTO	21.032,52
3.3.90.39.3918	ENERGIA ELETRICA	51.087,64
3.3.90.39.3921	LOCACAO DE MAQUINAS E EQUIPAMENTOS	9.582,00
3.3.90.39.3924	PROCESSAMENTO DE DADOS	200.166,10
3.3.90.39.3926	SEGUROS	6.980,00
3.3.90.39.3929	COMUNICACAO	49.297,98

EXERCÍCIO DE 2017

FUND DE ARTICULACAO E DESENVOLVIMENTO DE POLIT

RFPE017/00002

DEMONSTRATIVO DA DESPESA REALIZADA POR CAT. ECONÔMICA, GRUPO NAT. DESPESA, MODALIDADE APLICAÇÃO E ELEMENTO DESPESA COM
DESDOBRAMENTO DAS NATUREZAS DE DESPESA

R\$

CÓDIGO	ESPECIFICAÇÃO	DESPESA REALIZADA
3.3.90.39.3930	CONSERVACAO DE BENS IMOVEIS	1.910,00
3.3.90.39.3931	CONSERVACAO DE BENS MOVEIS E EQUIPAMENTOS	2.319,36
3.3.90.39.3932	CONSERVACAO DE VEICULOS	12.681,52
3.3.90.39.3933	DIVULGACAO OBRIGATORIA	32.885,12
3.3.90.39.3934	SERVICOS GRAFICOS	1.030,00
3.3.90.39.3939	MEDICINA	7.020,00
3.3.90.39.3942	ESTAGIARIOS E MONITORES	71.162,96
3.3.90.39.3952	DESPESAS BANCARIAS	380,00
3.3.90.39.3979	TELEFONIA FIXA	16.385,05
3.3.90.39.3980	TELEFONIA MOVEL	2.677,25
3.3.90.39.3984	LIMPEZA E HIGIENE	2.660,00
3.3.90.39.3989	VIGILANCIA E/OU ZELADORIA	1.900,00
3.3.90.46	AUXILIO-ALIMENTACAO	1.603.715,64
3.3.90.46.4606	AUXILIO-REFEICAO - RGPS	1.603.715,64
3.3.90.47	OBRIGACOES TRIBUTARIAS E CONTRIBUTIVAS	122.308,85
3.3.90.47.4702	PROGRAMA DE FORMACAO DO PATRIMONIO DO SERVIDOR PUBLICO-PASEP	89.875,62
3.3.90.47.4703	IMPOSTO PREDIAL E TERRITORIAL URBANO E CONTRIBUICAO DE MELHORIA	11.072,64
3.3.90.47.4708	CONTRIBUICAO SINDICAL	20.864,57
3.3.90.47.4717	IMPOSTO SOBRE A PROPRIEDADE DE VEICULOS AUTOMOTORES	496,02
3.3.90.49	AUXILIO-TRANSPORTE	97.843,85
3.3.90.49.4903	AUXILIO TRANSPORTE - PCIVIL RGPS	97.843,85
3.3.91.00	TRANSFERENCIA INTRAGOVERNAMENTAL	1.593,02
3.3.91.39	OUTROS SERVICOS DE TERCEIROS-PESSOA JURIDICA	1.593,02
3.3.91.39.3904	COMISSOES E/OU TAXA DE ADMINISTRACAO	1.593,02
4.0.00.00	DESPESA CAPITAL	16.424,20
4.4.00.00	INVESTIMENTOS	16.424,20
4.4.90.00	APLICACOES DIRETAS	16.424,20
4.4.90.52	EQUIPAMENTOS E MATERIAL PERMANENTE	16.424,20
4.4.90.52.5208	OFICINA, AJARDINAMENTO E CAMPO	430,00
4.4.90.52.5212	MAQUINAS, MOTORES E/OU APARELHOS	677,20
4.4.90.52.5219	SEGURANCA E/OU PROTECAO	600,00
4.4.90.52.5220	TELECOMUNICACOES	1.000,00
4.4.90.52.5222	SOM E/OU IMAGEM	655,00
4.4.90.52.5223	DESENHO E/OU TOPOGRAFIA	516,00
4.4.90.52.5231	EQUIPAMENTOS PARA ALOJAMENTO, LAVANDERIA, COPA E/OU COZINHA	540,00
4.4.90.52.5232	AQUISICAO OU DESENVOLVIMENTO DE SOFTWARE	12.006,00
TOTAL GERAL =====>		15.771.573,56

* RESUMO *


PESSOAL E ENCARGOS SOCIAIS	=>	12.710.403,54
JUROS E ENCARGOS DA DÍVIDA	=>	0,00
OUTRAS DESPESAS CORRENTES	=>	3.044.745,82
TOTAL DAS DESPESAS CORRENTES	=>	15.755.149,36

INVESTIMENTOS	=>	16.424,20
INVERSÕES FINANCEIRAS	=>	0,00
AMORTIZAÇÃO DA DÍVIDA	=>	0,00
RESERVA DE CONTINGÊNCIA	=>	0,00
TOTAL DAS DESPESAS DE CAPITAL	=>	16.424,20
TOTAL GERAL	=>	15.771.573,56


PORTO ALEGRE, 31 DE DEZEMBRO DE 2017




ROQUE NOLI BAKOF
PRESIDENTE
CPF: 384.911.940/15



ROMÁRIO RODRIGUES DA CRUZ
DIRETOR ADMINISTRATIVO
CPF: 602.025.300/78





MARILU MOURAO PEREIRA
DIRETORA TÉCNICA
CPF: 397.012.390/91




MARCO ANTONIO BRENTANO
CONTADOR
CRCRS N. 03308803
CPF: 173.020.130/04

EXERCÍCIO DE 2017			FUND DE ARTICULACAO E DESENVOLVIMENTO DE POLIT										DEMONSTRATIVO DA DESPESA REALIZADA POR ÓRGÃO SEGUNDO OS GRUPOS DE DESPESA COM DESDOBRAMENTO POR FONTE DE RECURSO										RFPE039/00001	
ESPECIFICAÇÃO			GRUPOS DE DESPESA										RS											
			PESSOAL E ENCARGOS SOCIAIS	JUROS E ENCARGOS DA DÍVIDA	OUTRAS DESPESAS CORRENTES	INVESTIMENTOS	INVERSÕES FINANCEIRAS	AMORTIZAÇÃO DA DÍVIDA	RESERVA DE CONTINGÊNCIA	TOTAL														
55 FUNDACAO DE ARTICULACAO E DESENVOLVIMENTO DE POLITICAS PUBLICAS PARA PPD E PPAH			12.710.403,54		3.044.745,82	16.424,20						15.771.573,56												
CONVENIOS			12.710.403,54		70.049,12							70.049,12												
TESOURO-VINCULADOS PELA CONSTITUICAO					2.974.696,70	16.424,20						15.701.524,44												
TOTAL			12.710.403,54		3.044.745,82	16.424,20						15.771.573,56												
			PORTO ALEGRE, 31 DE DEZEMBRO DE 2017																					


 ROQUE NOLI BAKOF
 PRESIDENTE
 CPF: 384.911.840/15


 ROMÁRIO RODRIGUES DA CRUZ
 DIRETOR ADMINISTRATIVO
 CPF: 602.025.300/78


 MARLIU MOURAO PEREIRA
 DIRETORA TÉCNICA
 CPF: 397.012.390/91


 MARCO ANTONIO BRENTANO
 CONTADOR
 CRCRS N. 03308803
 CPF: 173.020.130/04



CONSELHO REGIONAL DE CONTABILIDADE DO RIO GRANDE DO SUL

CERTIDÃO DE REGULARIDADE PROFISSIONAL

O CONSELHO REGIONAL DE CONTABILIDADE DO RIO GRANDE DO SUL certifica que o(a) profissional identificado(a) no presente documento encontra-se em situação regular.

IDENTIFICAÇÃO DO REGISTRO

NOME.....	: MARCO ANTONIO BRENTANO
REGISTRO.....	: RS-033088/O-3
CATEGORIA.....	: CONTADOR
CPF.....	: 173.020.130-04

A presente CERTIDÃO não quita nem invalida quaisquer débitos ou infrações que posteriormente, venham a ser apurados pelo CRCRS contra o referido registro.

A falsificação deste documento constitui-se em crime previsto no Código Penal Brasileiro, sujeitando o autor à respectiva ação penal.

Emissão: PORTO ALEGRE, 23.01.2018 as 09:14:34.

Válido até: 31.03.2018.

Código de Controle: 272892.

Para verificar a autenticidade deste documento consulte o site do CRCRS.

