

Governo do Estado do Rio Grande do Sul
Secretaria da Fazenda
Contadoria e Auditoria-Geral do Estado

BALANÇO GERAL

2018

José Ivo Sartori
Governador do Estado

Luiz Antônio Bins
Secretário de Estado da Fazenda

Álvaro Panizza Salomon Abi Fakredin
Contador e Auditor-Geral do Estado

CONTADORIA E AUDITORIA-GERAL DO ESTADO

Av. Mauá, 1155 - sala 404-A - Tel.: (51) 3214-5200

90030-080 - Porto Alegre - RS

**DEMONSTRATIVOS
DA ADMINISTRAÇÃO
DIRETA**

DEMONSTRATIVOS DA ADMINISTRAÇÃO DIRETA

SUMÁRIO

I - ANEXOS DEFINIDOS PELA LEI 4.320-64	07
Demonstração da Receita e da Despesa segundo as Categorias Econômicas - ANEXO I - RFPE 35.....	09
 Demonstração das Despesa Realizada por Funções, Subfunções, Programas, Projetos e Atividades - ANEXO 06 (demonstrados no Volume III)	
Demonstração da Despesa por Funções, Subfunções e Programas conforme o Vínculo com os Recursos - ANEXO 08 - RFPE 029	10
Programa de Trabalho do Governo - Demonstrativo de Funções, Subfunções e Programas por Projetos e Atividades - ANEXO 07 - RFPE 009	14
Demonstrativo da Despesa por Órgãos e Funções - ANEXO 09 - RFPE 025	19
Comparativo da Receita Orçada com a Arrecadada - ANEXO 10 - RFPE 023	26
Comparativo da Despesa Autorizada com a Realizada - ANEXO 11 - RFPE 026	32
Balanço Orçamentário - RFPE 075	37
Balanço Financeiro - RFPE 076	38
Balanço Patrimonial - RFPE077.....	38
Demonstração das Variações Patrimoniais - RFPE 078	38
Demonstração dos Fluxos de Caixa RFPE 079	39
Balanço Geral do Estado Consolidado	40
 II - DEMONSTRATIVOS GERAIS	 73
Demonstrativo de Funções, Subfunções e Programas por Categoria Econômica - Consolidado - RFPE 010	75
Demonstrativo da Despesa Realizada por Categoria Econômica, Subcategoria Econômica, Elemento e Sub-elemento com Desdobramento das Rubricas - Consolidado - RFPE 017	79
Demonstrativo da Despesa Realizada por Órgão segundo os Grupos de Despesa com Desdobramento por Fonte de Recurso - RFPE 039	89
Demonstrativo da Despesa Relizada por Função Segundo os Grupos de Despesa com Desdobramento por Fonte de Recurso - RFPE 040	94
Demonstrativo da Despesa Realizada por Grupo de Despesa com Desdobramento das Rubricas - RFPE 041	99

Demonstrativo Analítico da Receita Arrecadada - RFPE 024	111
Arrecadação Anual do ICMS por Município - DTP 201	130
Arrecadação Anual do IPVA por Município - DTP 202	141
Demonstrativo dos Recursos Vinculados -RFPE 045 - DNC 003	151
Certidões de Habilitação profissional	239
Contador e Auditor-Geral do Estado	241
Fundos Estaduais Geridos Financeiramente pelo BADESUL	245
Prestação de Contas dos Recursos do FUNDEB	277
Demonstrativo Financeiro dos Fundos Especiais	301

**ANEXOS DEFINIDOS
PELA LEI 4.320-64**

RECEITA		DESPESA	
TÍTULO	R\$	TÍTULO	R\$
RECEITAS CORRENTES		DESPESA CORRENTE	
RECEITA TRIBUTARIA	40.126.345.593,39	PESSOAL E ENCARGOS SOCIAIS	26.494.959.810,32
RECEITA DE CONTRIBUIÇÕES	770.090,05	JUROS E ENCARGOS DA DÍVIDA	2.571.369.819,37
RECEITA PATRIMONIAL	577.400.267,37	OUTRAS DESPESAS CORRENTES	17.805.647.064,19
RECEITA AGROPECUARIA	1.580.968,17	SOMA.....	46.871.976.693,88
RECEITA INDUSTRIAL	5.300,93	TOTAL.....	46.871.976.693,88
RECEITA DE SERVIÇOS	57.627.454,59	DESPESA CAPITAL	
TRANSFERÊNCIAS CORRENTES	8.614.345.444,03	INVESTIMENTOS	966.750.816,71
OUTRAS RECEITAS CORRENTES	2.598.693.549,86	INVERSOES FINANCEIRAS	108.709.759,64
RECEITA DE CONTRIBUIÇÕES INTRAORÇAMENTARIAS	1.416.093,04	AMORTIZAÇÃO DA DÍVIDA	1.370.159.524,36
RECEITA DE SERVIÇOS INTRA-ORÇAMENTARIOS	12.485.711,38	SOMA.....	2.445.620.100,71
OUTRAS RECEITAS CORRENTES INTRA-ORÇAMENTARIAS	5.028.439,34	TOTAL.....	49.317.596.794,59
SOMA.....	51.995.698.912,15		
DEDUÇÕES DA RECEITA CORRENTE	-6.103.470.921,78		
DEFICIT DO ORÇAMENTO CORRENTE	979.748.703,51		
TOTAL.....	46.871.976.693,88		
RECEITAS DE CAPITAL			
OPERAÇÕES DE CRÉDITO	270.199.089,27		
ALIENAÇÃO DE BENS	851.475.571,52		
AMORTIZAÇÃO DE EMPRÉSTIMOS	24.470.861,17		
TRANSFERÊNCIAS DE CAPITAL	206.062.993,87		
SOMA.....	1.352.208.515,83		
DEFICIT	2.073.160.288,39		
TOTAL.....	49.317.596.794,59		
RESUMO			
RECEITAS CORRENTES.....	45.892.227.990,37	DESPESAS CORRENTES.....	46.871.976.693,88
RECEITAS DE CAPITAL.....	1.352.208.515,83	DESPESAS DE CAPITAL.....	2.445.620.100,71
DEFICIT.....	2.073.160.288,39	SUPERAVIT.....	0,00
TOTAL.....	49.317.596.794,59	TOTAL.....	49.317.596.794,59

PORTO ALEGRE, 31 DE DEZEMBRO DE 2018

JOSE IVO SARTORI
GOVERNADOR DO ESTADO
CPF: 117.829.600-82LUIZ ANTONIO BINS
SECRETÁRIO DA FAZENDA
CPF: 296.207.240-20ALVARO PANIZZA SALOMON ABI
FAKREDIN
CONTADOR E AUDITOR-GERAL DO
ESTADO
CRCRS N. 04541307
CPF: 442.521.020-49

EXERCÍCIO DE 2018	RIO GRANDE DO SUL GOVERNO DO ESTADO	RFPE029/00001
DEMONSTRAÇÃO DA DESPESA POR FUNÇÕES, SUBFUNÇÕES E PROGRAMAS CONFORME O VÍNCULO COM OS RECURSOS		ANEXO N. 8
		R\$

CÓDIGO	ESPECIFICAÇÃO	ORDINÁRIO	VINCULADO	TOTAL
01	LEGISLATIVA	672.156.972,57	361.215,62	672.518.188,19
01.0031	ACAO LEGISLATIVA	335.458.293,21		335.458.293,21
01.0031.0138	PROGRAMA DE APOIO ADMINISTRATIVO	271.284.297,68		271.284.297,68
01.0031.0488	ACAO LEGISLATIVA	64.173.995,53		64.173.995,53
01.0032	CONTROLE EXTERNO	292.526.780,61	361.215,62	292.887.996,23
01.0032.0138	PROGRAMA DE APOIO ADMINISTRATIVO	268.516.785,52		268.516.785,52
01.0032.0517	FISCALIZACAO FINANCEIRA E ORCAMENTARIA EXTERNA	24.009.995,09	361.215,62	24.371.210,71
01.0122	ADMINISTRACAO GERAL	203.809,81		203.809,81
01.0122.0488	ACAO LEGISLATIVA	203.809,81		203.809,81
01.0128	FORMACAO RECURSOS_HUMANOS	1.023.814,04		1.023.814,04
01.0128.0517	FISCALIZACAO FINANCEIRA E ORCAMENTARIA EXTERNA	1.023.814,04		1.023.814,04
01.0131	COMUNICACAO SOCIAL	6.980.000,00		6.980.000,00
01.0131.0138	PROGRAMA DE APOIO ADMINISTRATIVO	6.980.000,00		6.980.000,00
01.0302	ASSIST.HOSP./AMBULATORIAL	167.791,70		167.791,70
01.0302.0517	FISCALIZACAO FINANCEIRA E ORCAMENTARIA EXTERNA	167.791,70		167.791,70
01.0846	OUTROS ENCARGOS ESPECIAIS	35.796.483,20		35.796.483,20
01.0846.0369	ENCARGOS ESPECIAIS	35.796.483,20		35.796.483,20
02	JUDICIARIA	2.125.385.312,74	258.392.070,54	2.383.777.383,28
02.0061	ACAO JUDICIARIA	1.939.343.634,73	254.859.754,91	2.194.203.389,64
02.0061.0138	PROGRAMA DE APOIO ADMINISTRATIVO	1.380.444.064,56		1.380.444.064,56
02.0061.0522	MANUTENCAO E AMPLIACAO DA CAPACIDADE OPERACIONAL DA JUSTICA MILITAR ESTADUAL	5.659,20	2.841.582,68	2.847.241,88
02.0061.0526	MANUTENCAO E AMPLIACAO DA CAPACIDADE OPERACIONAL DO TRIBUNAL DE JUSTICA	558.893.910,97	252.018.172,23	810.912.083,20
02.0122	ADMINISTRACAO GERAL	183.699.503,25	1.570.556,28	185.270.059,53
02.0122.0138	PROGRAMA DE APOIO ADMINISTRATIVO	133.907.938,73	1.570.556,28	135.478.495,01
02.0122.0369	ENCARGOS ESPECIAIS	49.791.564,52		49.791.564,52
02.0128	FORMACAO RECURSOS_HUMANOS	2.342.174,76	1.014.341,25	3.356.516,01
02.0128.0522	MANUTENCAO E AMPLIACAO DA CAPACIDADE OPERACIONAL DA JUSTICA MILITAR ESTADUAL		12.472,00	12.472,00
02.0128.0526	MANUTENCAO E AMPLIACAO DA CAPACIDADE OPERACIONAL DO TRIBUNAL DE JUSTICA	2.342.174,76	1.001.869,25	3.344.044,01
02.0131	COMUNICACAO SOCIAL	947.418,10	947.418,10	947.418,10
02.0131.0138	PROGRAMA DE APOIO ADMINISTRATIVO	947.418,10	947.418,10	947.418,10
03	ESSENCIAL A JUSTICA	1.387.077.408,05	33.480.402,89	1.420.557.810,94
03.0091	DEFESA DA ORDEM JURIDICA		1.342,69	1.342,69
03.0091.0503	ACOMPANHAMENTO E EXECUCAO DA DEFESA DA ORDEM JURIDICA, DO REGIME DEMOCRATICO E D		1.342,69	1.342,69
03.0092	REPR.JUDIC./EXTRAJUDICIAL		3.679.342,61	3.679.342,61
03.0092.0539	REPRESENTACAO JUDICIAL, CONCILIAAO E CONSULTORIA AO ESTADO		3.679.342,61	3.679.342,61
03.0122	ADMINISTRACAO GERAL	1.387.071.908,05	29.795.177,65	1.416.867.085,70
03.0122.0138	PROGRAMA DE APOIO ADMINISTRATIVO	1.252.822.897,81		1.252.822.897,81
03.0122.0369	ENCARGOS ESPECIAIS	50.895.639,53		50.895.639,53
03.0122.0485	ORIENTACAO JURIDICA, PROMOCAO DOS DIREITOS HUMANOS E DEFESA DOS DIREITOS INDIVID	40.659.063,70	10.193.353,60	50.852.417,30
03.0122.0503	ACOMPANHAMENTO E EXECUCAO DA DEFESA DA ORDEM JURIDICA, DO REGIME DEMOCRATICO E D	40.694.682,91	592.459,28	41.287.142,19
03.0122.0539	REPRESENTACAO JUDICIAL, CONCILIAAO E CONSULTORIA AO ESTADO	1.999.624,10	19.009.364,77	21.008.988,87
03.0131	COMUNICACAO SOCIAL	5.500,00	4.539,94	10.039,94
03.0131.0485	ORIENTACAO JURIDICA, PROMOCAO DOS DIREITOS HUMANOS E DEFESA DOS DIREITOS INDIVID	5.500,00		5.500,00
03.0131.0539	REPRESENTACAO JUDICIAL, CONCILIAAO E CONSULTORIA AO ESTADO		4.539,94	4.539,94
04	ADMINISTRACAO	697.537.633,07	203.944.494,63	901.482.127,70
04.0121	PLANEJAMENTO E ORCAMENTO	1.290.016,04	4.221.861,70	5.511.877,74
04.0121.0138	PROGRAMA DE APOIO ADMINISTRATIVO		524.336,09	524.336,09
04.0121.0475	PLANEJAMENTO PARA O DESENVOLVIMENTO REGIONAL	1.290.016,04	3.697.525,61	4.987.541,65
04.0122	ADMINISTRACAO GERAL	689.482.036,95	88.304.286,80	777.786.323,75
04.0122.0138	PROGRAMA DE APOIO ADMINISTRATIVO	685.253.390,19	47.746.561,72	732.999.951,91
04.0122.0369	ENCARGOS ESPECIAIS	4.007.651,76		4.007.651,76
04.0122.0535	SUSTENTABILIDADE FISCAL PARA O DESENVOLVIMENTO ECONOMICO E SOCIAL		158.959,05	158.959,05
04.0122.0538	GOVERNO PARA RESULTADOS	220.995,00		220.995,00
04.0122.0545	RENOVACAO E OTIMIZACAO DA ESTRUTURA ADMINISTRATIVA DO PODER EXECUTIVO ESTADUAL		40.398.766,03	40.398.766,03
04.0123	ADMINISTRACAO FINANCEIRA	237.224,24	10.783.429,09	11.020.653,33
04.0123.0138	PROGRAMA DE APOIO ADMINISTRATIVO	237.224,24		237.224,24
04.0123.0535	SUSTENTABILIDADE FISCAL PARA O DESENVOLVIMENTO ECONOMICO E SOCIAL		10.783.429,09	10.783.429,09
04.0124	CONTROLE INTERNO		5.771.762,80	5.771.762,80
04.0124.0535	SUSTENTABILIDADE FISCAL PARA O DESENVOLVIMENTO ECONOMICO E SOCIAL		5.771.762,80	5.771.762,80
04.0126	TECNOLOGIA DA INFORMACAO	99.310,40	23.474.005,82	23.573.316,22
04.0126.0138	PROGRAMA DE APOIO ADMINISTRATIVO	59.344,77	23.474.005,82	23.533.350,59
04.0126.0497	FORTELECIMENTO INSTITUCIONAL DA GOVERNADORIA	39.965,63		39.965,63
04.0127	ORDENAMENTO TERRITORIAL		22.382.435,61	22.382.435,61
04.0127.0474	PRODUCAO, GESTAO E ANALISE DE DADOS ESPACIAIS		22.382.435,61	22.382.435,61
04.0129	ADMINISTRACAO DE RECEITAS	4.965.558,69	49.006.712,81	53.972.271,50
04.0129.0138	PROGRAMA DE APOIO ADMINISTRATIVO	1.185.558,69	2.187.206,05	3.372.764,74
04.0129.0369	ENCARGOS ESPECIAIS	3.780.000,00		3.780.000,00
04.0129.0535	SUSTENTABILIDADE FISCAL PARA O DESENVOLVIMENTO ECONOMICO E SOCIAL		46.819.506,76	46.819.506,76
04.0131	COMUNICACAO SOCIAL	132.794,29		132.794,29
04.0131.0138	PROGRAMA DE APOIO ADMINISTRATIVO	132.794,29		132.794,29
04.0182	DEFESA CIVIL	602.241,26		602.241,26
04.0182.0534	DEFESA CIVIL	602.241,26		602.241,26
04.0391	PATRIMONIO HIST,ART E ARQ	728.451,20		728.451,20
04.0391.0497	FORTELECIMENTO INSTITUCIONAL DA GOVERNADORIA	728.451,20		728.451,20
06	SEGURANCA PUBLICA	8.256.774.755,37	578.029.666,65	8.834.804.422,02
06.0122	ADMINISTRACAO GERAL	55.443.295,32	28.267.458,92	83.710.754,24
06.0122.0138	PROGRAMA DE APOIO ADMINISTRATIVO	52.096.835,05	15.014.213,32	67.111.048,37
06.0122.0523	ADMINISTRACAO E MODERNIZACAO DO SISTEMA PRISIONAL		13.253.245,60	13.253.245,60
06.0122.0525	PREVENCAO E REPRESSAO A CRIMINALIDADE	3.346.460,27		3.346.460,27
06.0181	POLICIAMENTO	2.912.923.900,43	278.109.672,36	3.191.033.572,79
06.0181.0138	PROGRAMA DE APOIO ADMINISTRATIVO	2.795.450.855,95		2.795.450.855,95
06.0181.0525	PREVENCAO E REPRESSAO A CRIMINALIDADE	117.473.044,48	278.109.672,36	395.582.716,84
06.0182	DEFESA CIVIL	333.504.285,29	21.612.333,91	355.116.619,20
06.0182.0138	PROGRAMA DE APOIO ADMINISTRATIVO	316.418.016,54		316.418.016,54

EXERCÍCIO DE 2018	RIO GRANDE DO SUL GOVERNO DO ESTADO	RFPE029/00002
DEMONSTRAÇÃO DA DESPESA POR FUNÇÕES, SUBFUNÇÕES E PROGRAMAS CONFORME O VÍNCULO COM OS RECURSOS		ANEXO N. 8
		R\$

06.0182.0524	PROMOCAO DAS ATIVIDADES DO CORPO DE BOMBEIROS MILITAR	17.086.268,75	21.612.333,91	38.698.602,66
06.0183	INFORMACAO E INTELIGENCIA	32.399,94	60.868.099,69	60.900.499,63
06.0183.0525	PREVENCAO E REPRESSAO A CRIMINALIDADE	32.399,94	60.868.099,69	60.900.499,63
06.0302	ASSIST.HOSP./AMBULATORIAL		17.159.322,63	17.159.322,63
06.0302.0525	PREVENCAO E REPRESSAO A CRIMINALIDADE		17.159.322,63	17.159.322,63
06.0421	CUSTODIA E REINT SOCIAL	616.346.085,24	12.328.990,47	628.675.075,71
06.0421.0138	PROGRAMA DE APOIO ADMINISTRATIVO	610.522.712,31		610.522.712,31
06.0421.0523	ADMINISTRACAO E MODERNIZACAO DO SISTEMA PRISIONAL	5.823.372,93	12.328.990,47	18.152.363,40
06.0422	DIREITOS IND, COLET E DIF	20.581.489,19	159.683.788,67	180.265.277,86
06.0422.0523	ADMINISTRACAO E MODERNIZACAO DO SISTEMA PRISIONAL	20.581.489,19	159.683.788,67	180.265.277,86
06.0846	OUTROS ENCARGOS ESPECIAIS	4.317.943.299,96		4.317.943.299,96
06.0846.0138	PROGRAMA DE APOIO ADMINISTRATIVO	4.317.943.299,96		4.317.943.299,96
08	ASSISTENCIA SOCIAL	10.476.969,48	2.398.871,06	12.875.840,54
08.0125	NORMATIZACAO FISCALIZACAO	5.932.805,12		5.932.805,12
08.0125.0491	INCLUSAO E DESENVOLVIMENTO SOCIAL	5.932.805,12		5.932.805,12
08.0131	COMUNICACAO SOCIAL		19.554,88	19.554,88
08.0131.0492	POLITICA ESTADUAL DE ASSISTENCIA SOCIAL DO ESTADO DO RIO GRANDE DO SUL - PEAS/RS		19.554,88	19.554,88
08.0244	ASSISTENCIA COMUNITARIA	4.544.164,36	2.379.316,18	6.923.480,54
08.0244.0492	POLITICA ESTADUAL DE ASSISTENCIA SOCIAL DO ESTADO DO RIO GRANDE DO SUL - PEAS/RS		2.379.316,18	6.923.480,54
09	PREVIDENCIA SOCIAL	4.056.466.473,42	297.565.680,46	4.354.032.153,88
09.0272	PREV. REGIME ESTATUTARIO	4.029.303.957,32	297.280.209,94	4.326.584.167,26
09.0272.0369	ENCARGOS ESPECIAIS	4.029.303.957,32	297.280.209,94	4.326.584.167,26
09.0273	PREVIDENCIA COMPLEMENTAR	27.162.516,10		27.162.516,10
09.0273.0369	ENCARGOS ESPECIAIS	27.162.516,10		27.162.516,10
09.0274	PREVIDENCIA ESPECIAL		285.470,52	285.470,52
09.0274.0369	ENCARGOS ESPECIAIS		285.470,52	285.470,52
10	SAUDE	3.982.175.261,11	876.042.158,42	4.858.217.419,53
10.0122	ADMINISTRACAO GERAL	934.667.862,41	7.540.827,83	942.208.690,24
10.0122.0138	PROGRAMA DE APOIO ADMINISTRATIVO	574.864.036,13	1.010.192,47	575.874.228,60
10.0122.0369	ENCARGOS ESPECIAIS	349.478.867,92		349.478.867,92
10.0122.0500	GESTAO DA SAUDE E INFRAESTRUTURA	10.324.958,36	6.530.635,36	16.855.593,72
10.0124	CONTROLE INTERNO		568.856,56	568.856,56
10.0124.0500	GESTAO DA SAUDE E INFRAESTRUTURA		568.856,56	568.856,56
10.0125	NORMATIZACAO FISCALIZACAO	6.211,50	72.219,83	78.431,33
10.0125.0500	GESTAO DA SAUDE E INFRAESTRUTURA	6.211,50	72.219,83	78.431,33
10.0126	TECNOLOGIA DA INFORMACAO	20.637.568,00	3.269.203,50	23.906.771,50
10.0126.0501	GOVERNANCA DA INFORMACAO EM SAUDE	20.637.568,00	3.269.203,50	23.906.771,50
10.0128	FORMACAO RECURSOS_HUMANOS	9.854.763,16	813.768,83	10.668.531,99
10.0128.0499	EDUCACAO, CIENCIA, TECNOLOGIA E INOVACAO EM SAUDE	9.854.763,16	813.768,83	10.668.531,99
10.0131	COMUNICACAO SOCIAL	11.570,33	1.652.486,46	1.664.056,79
10.0131.0138	PROGRAMA DE APOIO ADMINISTRATIVO	11.570,33		11.570,33
10.0131.0502	QUALIFICACAO E FINANCIAMENTO DA REDE DE ATENCAO CONSOLIDANDO A REGIONALIZACAO DA		1.652.486,46	1.652.486,46
10.0301	ATENCAO BASICA	263.220.496,41	3.690.014,55	266.910.510,96
10.0301.0502	QUALIFICACAO E FINANCIAMENTO DA REDE DE ATENCAO CONSOLIDANDO A REGIONALIZACAO DA	263.220.496,41	3.690.014,55	266.910.510,96
10.0302	ASSIST.HOSP./AMBULATORIAL	1.723.944.777,97	798.590.321,02	2.522.535.098,99
10.0302.0502	QUALIFICACAO E FINANCIAMENTO DA REDE DE ATENCAO CONSOLIDANDO A REGIONALIZACAO DA	1.694.299.830,06	798.590.321,02	2.492.890.151,08
10.0302.0525	PREVENCAO E REPRESSAO A CRIMINALIDADE	29.644.947,91		29.644.947,91
10.0303	SUP.PROFILAT.TERAPEUTICO	658.356.906,50	45.256.296,25	703.613.202,75
10.0303.0500	GESTAO DA SAUDE E INFRAESTRUTURA	448.280.382,94		448.280.382,94
10.0303.0502	QUALIFICACAO E FINANCIAMENTO DA REDE DE ATENCAO CONSOLIDANDO A REGIONALIZACAO DA	210.076.523,56	45.256.296,25	255.332.819,81
10.0304	VIGILANCIA SANITARIA	2.261.295,21	3.984.348,65	6.245.643,86
10.0304.0502	QUALIFICACAO E FINANCIAMENTO DA REDE DE ATENCAO CONSOLIDANDO A REGIONALIZACAO DA	2.261.295,21	3.984.348,65	6.245.643,86
10.0305	VIGILANCIA EPIDEMIOLOGICA	2.905.253,91	6.485.947,17	9.391.201,08
10.0305.0502	QUALIFICACAO E FINANCIAMENTO DA REDE DE ATENCAO CONSOLIDANDO A REGIONALIZACAO DA	2.905.253,91	6.485.947,17	9.391.201,08
10.0331	PROT/BENEF TRABALHADOR	2.785.000,00	384.495,29	3.169.495,29
10.0331.0502	QUALIFICACAO E FINANCIAMENTO DA REDE DE ATENCAO CONSOLIDANDO A REGIONALIZACAO DA	2.785.000,00	384.495,29	3.169.495,29
10.0422	DIREITOS IND, COLET E DIF	214.012,03		214.012,03
10.0422.0500	GESTAO DA SAUDE E INFRAESTRUTURA	214.012,03		214.012,03
10.0541	PREV/CONSERV AMBIENTAL	12.670,15	3.590.103,09	3.602.773,24
10.0541.0502	QUALIFICACAO E FINANCIAMENTO DA REDE DE ATENCAO CONSOLIDANDO A REGIONALIZACAO DA	12.670,15	3.590.103,09	3.602.773,24
10.0571	DESENV CIENTIFICO	347.967,89		347.967,89
10.0571.0499	EDUCACAO, CIENCIA, TECNOLOGIA E INOVACAO EM SAUDE	347.967,89		347.967,89
10.0573	DIF CONHEC CIENTIFICO	60.915,57	143.269,39	204.184,96
10.0573.0502	QUALIFICACAO E FINANCIAMENTO DA REDE DE ATENCAO CONSOLIDANDO A REGIONALIZACAO DA	60.915,57	143.269,39	204.184,96
10.0846	OUTROS ENCARGOS ESPECIAIS	362.887.990,07		362.887.990,07
10.0846.0369	ENCARGOS ESPECIAIS	362.887.990,07		362.887.990,07
11	TRABALHO	91.982,83		91.982,83
11.0334	FOMENTO AO TRABALHO	91.982,83		91.982,83
11.0334.0489	EMPREGO, TRABALHO E RENDA	91.982,83		91.982,83
12	EDUCACAO	3.051.569.764,39	5.097.799.466,38	8.149.369.230,77
12.0122	ADMINISTRACAO GERAL	2.891.806.215,06	1.695.003.156,70	4.586.809.371,76
12.0122.0138	PROGRAMA DE APOIO ADMINISTRATIVO	218.244.604,54	108.121.694,95	326.366.299,49
12.0122.0369	ENCARGOS ESPECIAIS	2.654.762.018,71	1.556.873.069,38	4.211.635.088,09
12.0122.0525	PREVENCAO E REPRESSAO A CRIMINALIDADE	16.257.611,81		16.257.611,81
12.0122.0529	ACESSO E PERMANENCIA COM QUALIDADE NA EDUCACAO BASICA	2.541.980,00	27.376.542,26	29.918.522,26
12.0122.0532	MELHORIA DA INFRAESTRUTURA FISICA E DOS ESPACOS ESCOLARES		2.631.850,11	2.631.850,11
12.0125	NORMATIZACAO FISCALIZACAO		5.727.795,69	5.727.795,69
12.0125.0529	ACESSO E PERMANENCIA COM QUALIDADE NA EDUCACAO BASICA		5.727.795,69	5.727.795,69
12.0126	TECNOLOGIA DA INFORMACAO		2.871.475,60	2.871.475,60
12.0126.0530	DESENVOLVIMENTO DO PROCESSO EDUCACIONAL E QUALIFICACAO DA APRENDIZAGEM		2.871.475,60	2.871.475,60
12.0128	FORMACAO RECURSOS_HUMANOS	349.854,07	5.779.294,81	6.129.148,88
12.0128.0530	DESENVOLVIMENTO DO PROCESSO EDUCACIONAL E QUALIFICACAO DA APRENDIZAGEM		5.779.294,81	5.779.294,81
12.0128.0531	AMPLIACAO DO ACESSO E QUALIFICACAO TECNICA DE NIVEL MEDIO DA EDUCACAO PROFISSION	349.854,07		349.854,07
12.0131	COMUNICACAO SOCIAL	23.941,00		23.941,00
12.0131.0138	PROGRAMA DE APOIO ADMINISTRATIVO	23.941,00		23.941,00

EXERCÍCIO DE 2018	RIO GRANDE DO SUL GOVERNO DO ESTADO	RFPE029/00003
DEMONSTRAÇÃO DA DESPESA POR FUNÇÕES, SUBFUNÇÕES E PROGRAMAS CONFORME O VÍNCULO COM OS RECURSOS		ANEXO N. 8
		R\$

12.0363	ENSINO PROFISSIONAL	55.578.951,80		55.578.951,80
12.0363.0138	PROGRAMA DE APOIO ADMINISTRATIVO	44.160.979,53		44.160.979,53
12.0363.0531	AMPLIACAO DO ACESSO E QUALIFICACAO TECNICA DE NIVEL MEDIO DA EDUCACAO PROFISSIONAL			
12.0365	ENSINO INFANTIL	11.417.972,27		11.417.972,27
12.0365.0138	PROGRAMA DE APOIO ADMINISTRATIVO	3.311.385,43		3.311.385,43
12.0367	EDUCACAO ESPECIAL	3.311.385,43		3.311.385,43
12.0367.0529	ACESSO E PERMANENCIA COM QUALIDADE NA EDUCACAO BASICA		20.387.886,35	20.387.886,35
12.0368	EDUCACAO BASICA			
12.0368.0138	PROGRAMA DE APOIO ADMINISTRATIVO	100.499.417,03	20.387.886,35	20.387.886,35
12.0368.0525	PREVENCAO E REPRESSAO A CRIMINALIDADE	3.368.029.857,23	3.368.029.857,23	3.468.529.274,26
12.0368.0529	ACESSO E PERMANENCIA COM QUALIDADE NA EDUCACAO BASICA	97.993.644,11	2.749.552.387,92	2.847.546.032,03
		302.800,61		302.800,61
12.0368.0530	DESENVOLVIMENTO DO PROCESSO EDUCACIONAL E QUALIFICACAO DA APRENDIZAGEM			
12.0368.0532	MELHORIA DA INFRAESTRUTURA FISICA E DOS ESPACOS ESCOLARES	2.202.972,31	476.062.633,97	478.265.606,28
13	CULTURA			
13.0122	ADMINISTRACAO GERAL	33.519.400,79	9.104.901,51	42.624.302,30
13.0122.0138	PROGRAMA DE APOIO ADMINISTRATIVO	26.192.274,60		26.192.274,60
13.0131	COMUNICACAO SOCIAL	207.464,65		207.464,65
13.0131.0138	PROGRAMA DE APOIO ADMINISTRATIVO	207.464,65		207.464,65
13.0391	PATRIMONIO HIST,ART E ARQ	7.082.447,54		7.082.447,54
13.0391.0469	JUNTOS PELA CULTURA	7.082.447,54		7.082.447,54
13.0392	DIFUSAO CULTURAL	37.214,00	9.104.901,51	9.142.115,51
13.0392.0469	JUNTOS PELA CULTURA	37.214,00	9.104.901,51	9.142.115,51
14	DIREITOS DA CIDADANIA	20.746.110,83	49.386.343,52	70.132.454,35
14.0062	DEF.INT.PUB.PROC.JUDICIAR	381.884,13	1.356.163,53	1.738.047,66
14.0062.0486	PROTECAO E ACESSO A JUSTICA	381.884,13	1.356.163,53	1.738.047,66
14.0122	ADMINISTRACAO GERAL	5.271.115,71	15.809,43	5.286.925,14
14.0122.0138	PROGRAMA DE APOIO ADMINISTRATIVO	5.155.756,44		5.155.756,44
14.0122.0482	PROTECAO DOS DIREITOS DO CONSUMIDOR	3.801,30	15.809,43	19.610,73
14.0122.0484	INTEGRACAO E TRANSVERSALIDADE DAS POLITICAS PUBLICAS DE DIREITOS HUMANOS			
14.0131	COMUNICACAO SOCIAL	111.557,97		111.557,97
14.0131.0138	PROGRAMA DE APOIO ADMINISTRATIVO	21.565,48	850.000,00	871.565,48
14.0131.0483	PROGRAMA DE OPORTUNIDADE E DIREITOS	21.565,48		21.565,48
14.0243	ASSIT.CRIANCA/ADOLESCENTE	146.692,00	850.000,00	850.000,00
14.0243.0484	INTEGRACAO E TRANSVERSALIDADE DAS POLITICAS PUBLICAS DE DIREITOS HUMANOS		4.307.687,24	4.454.379,24
14.0243.0486	PROTECAO E ACESSO A JUSTICA	146.692,00	2.099.693,24	2.099.693,24
14.0306	ALIMENTACAO E NUTRICAO	16.660,21	2.207.994,00	2.354.686,00
14.0306.0490	GESTAO DA POLITICA DE SEGURANCA ALIMENTAR E NUTRICIONAL SUSTENTAVEL		639.422,74	656.082,95
14.0334	FOMENTO AO TRABALHO	16.660,21	639.422,74	656.082,95
14.0334.0480	POLITICAS PARA AS MULHERES		91.525,52	91.525,52
14.0422	DIREITOS IND, COLET E DIF	14.908.193,30	42.125.735,06	57.033.928,36
14.0422.0138	PROGRAMA DE APOIO ADMINISTRATIVO	14.492.133,38		14.492.133,38
14.0422.0480	POLITICAS PARA AS MULHERES	297.943,00	553.328,87	851.271,87
14.0422.0482	PROTECAO DOS DIREITOS DO CONSUMIDOR		263.947,51	263.947,51
14.0422.0483	PROGRAMA DE OPORTUNIDADE E DIREITOS		41.098.630,83	41.098.630,83
14.0422.0484	INTEGRACAO E TRANSVERSALIDADE DAS POLITICAS PUBLICAS DE DIREITOS HUMANOS			
15	URBANISMO	118.116,92	209.827,85	327.944,77
15.0482	HABITACAO URBANA		93.130,43	93.130,43
15.0482.0541	PROGRAMA ESTADUAL DE PRODUCAO HABITACIONAL, REGULARIZACAO FUNDIARIA E REASSENTAM		93.130,43	93.130,43
16	HABITACAO			
16.0122	ADMINISTRACAO GERAL	36.366.882,29	5.000.000,00	41.366.882,29
16.0122.0138	PROGRAMA DE APOIO ADMINISTRATIVO	35.967.156,91		35.967.156,91
16.0131	COMUNICACAO SOCIAL	35.967.156,91		35.967.156,91
16.0131.0138	PROGRAMA DE APOIO ADMINISTRATIVO	31.165,38		31.165,38
16.0482	HABITACAO URBANA	31.165,38		31.165,38
16.0482.0541	PROGRAMA ESTADUAL DE PRODUCAO HABITACIONAL, REGULARIZACAO FUNDIARIA E REASSENTAM	368.560,00	5.000.000,00	5.368.560,00
17	SANEAMENTO			
17.0511	SANEAMENTO BASICO RURAL	2.732.791,00	68.921.089,80	71.653.880,80
17.0511.0476	PROGRAMA ESTADUAL DE SANEAMENTO	2.732.791,00	7.348.135,14	10.080.926,14
17.0511.0540	GESTAO DE OBRAS PUBLICAS		7.348.135,14	7.348.135,14
17.0512	SANEAMENTO BASICO URBANO	2.732.791,00		2.732.791,00
17.0512.0476	PROGRAMA ESTADUAL DE SANEAMENTO		61.572.954,66	61.572.954,66
18	GESTAO AMBIENTAL			
18.0122	ADMINISTRACAO GERAL	24.904.505,33	51.466.923,85	76.371.429,18
18.0122.0138	PROGRAMA DE APOIO ADMINISTRATIVO	24.334.293,03	16.607.781,71	40.942.074,74
18.0131	COMUNICACAO SOCIAL	24.334.293,03	16.607.781,71	40.942.074,74
18.0131.0138	PROGRAMA DE APOIO ADMINISTRATIVO	34.960,68	34.960,68	34.960,68
18.0541	PREV/CONSERV AMBIENTAL		34.960,68	34.960,68
18.0541.0471	SUSTENTABILIDADE E GESTAO AMBIENTAL INTEGRADA		17.352.065,30	17.352.065,30
18.0542	CONTROLE AMBIENTAL		17.352.065,30	17.352.065,30
18.0542.0471	SUSTENTABILIDADE E GESTAO AMBIENTAL INTEGRADA		17.472.116,16	17.472.116,16
18.0544	RECURSOS HIDRICOS	570.212,30		570.212,30
18.0544.0540	GESTAO DE OBRAS PUBLICAS	570.212,30		570.212,30
19	CIENCIA E TECNOLOGIA			
19.0122	ADMINISTRACAO GERAL	20.444.532,56		20.444.532,56
19.0122.0138	PROGRAMA DE APOIO ADMINISTRATIVO	20.443.165,36		20.443.165,36
19.0131	COMUNICACAO SOCIAL	1.367,20		1.367,20
19.0131.0138	PROGRAMA DE APOIO ADMINISTRATIVO	1.367,20		1.367,20
20	AGRICULTURA			
20.0122	ADMINISTRACAO GERAL	259.594.148,69	289.513.438,15	549.107.586,84
20.0122.0138	PROGRAMA DE APOIO ADMINISTRATIVO	151.706.653,15	25.559.518,88	177.266.172,03
20.0122.0477	FOMENTO AO DESENVOLVIMENTO RURAL SUSTENTAVEL	150.303.393,14	25.559.518,88	175.862.912,02
20.0131	COMUNICACAO SOCIAL	1.403.260,01		1.403.260,01
20.0131.0138	PROGRAMA DE APOIO ADMINISTRATIVO	315.274,73	78.037,40	393.312,13
20.0573	DIF CONHEC CIENTIFICO	315.274,73	78.037,40	393.312,13
20.0573.0514	PESQUISA E INOVACAO TECNOLOGICA AGROPECUARIA	667.520,73	1.756.813,35	2.424.334,08
20.0605	ABASTECIMENTO	667.520,73	1.756.813,35	2.424.334,08
20.0605.0477	FOMENTO AO DESENVOLVIMENTO RURAL SUSTENTAVEL	1.997.321,87	2.043.930,80	4.041.252,67
20.0606	EXTENSAO RURAL	1.997.321,87	2.043.930,80	4.041.252,67
20.0606.0477	FOMENTO AO DESENVOLVIMENTO RURAL SUSTENTAVEL	90.730.874,19	160.405.222,35	251.136.096,54
20.0606.0511	DESENVOLVIMENTO DAS CADEIAS PRODUTIVAS AGROPECUARIAS	16.967.528,62	15.941.864,50	32.909.393,12
20.0606.0519	APOIO E DESENVOLVIMENTO DA INFRAESTRUTURA RURAL			
		1.747.560,57		1.747.560,57
			5.926.941,12	5.926.941,12

EXERCÍCIO DE 2018	RIO GRANDE DO SUL GOVERNO DO ESTADO	RFPE029/00004
DEMONSTRAÇÃO DA DESPESA POR FUNÇÕES, SUBFUNÇÕES E PROGRAMAS CONFORME O VÍNCULO COM OS RECURSOS		ANEXO N. 8
		R\$

20.0606.0520	APOIO E DESENVOLVIMENTO DO COOPERATIVISMO GAUCHO	20.785,00		20.785,00
20.0606.0521	FOMENTO A EDUCACAO PROFISSIONAL, FORMACAO, CAPACITACAO, ASSISTENCIA TECNICA E EX	71.995.000,00	138.536.416,73	210.531.416,73
20.0607	IRRIGACAO	4.881.059,60	18.949.224,34	23.830.283,94
20.0607.0511	DESENVOLVIMENTO DAS CADEIAS PRODUTIVAS AGROPECUARIAS	2.724.078,69		2.724.078,69
20.0607.0519	APOIO E DESENVOLVIMENTO DA INFRAESTRUTURA RURAL	2.156.980,91	2.144.415,70	4.301.396,61
20.0607.0543	PROGRAMA ESTADUAL DE IRRIGACAO E USOS MULTIPLOS DA AGUA		16.804.808,64	16.804.808,64
20.0608	PROMOCAO DA PRODUCAO AGROPECUARIA	6.759.550,41	805.776,20	7.565.326,61
20.0608.0477	FOMENTO AO DESENVOLVIMENTO RURAL SUSTENTAVEL	2.824.273,61		2.824.273,61
20.0608.0511	DESENVOLVIMENTO DAS CADEIAS PRODUTIVAS AGROPECUARIAS	3.935.276,80	805.776,20	4.741.053,00
20.0609	DEFESA AGROPECUARIA	1.560.604,91	76.975.010,55	78.535.615,46
20.0609.0511	DESENVOLVIMENTO DAS CADEIAS PRODUTIVAS AGROPECUARIAS		75.339.249,17	75.339.249,17
20.0609.0528	DEFESA AGROPECUARIA ESTADUAL	1.560.604,91	1.635.761,38	3.196.366,29
20.0631	REFORMA AGRARIA	975.289,10	122.442,00	1.097.731,10
20.0631.0477	FOMENTO AO DESENVOLVIMENTO RURAL SUSTENTAVEL	975.289,10	122.442,00	1.097.731,10
20.0692	COMERCIALIZACAO		2.817.462,28	2.817.462,28
20.0692.0511	DESENVOLVIMENTO DAS CADEIAS PRODUTIVAS AGROPECUARIAS		2.817.462,28	2.817.462,28
22	INDUSTRIA	1.361.362,28	2.655.178,88	4.016.541,16
22.0661	PROMOCAO INDUSTRIAL	1.361.362,28	2.655.178,88	4.016.541,16
22.0661.0495	PROMOCAO DE UM AMBIENTE FAVORAVEL PARA O DESENVOLVIMENTO ECONOMICO DO ESTADO			
22.0661.0513	FOMENTO AO DESENVOLVIMENTO PRODUTIVO, EMPREENDEDORISMO E A INOVACAO TECNOLOGICA	1.361.362,28	161.110,14	1.522.472,42
23	COMERCIO E SERVICOS	1.694.678,40	2.494.068,74	2.494.068,74
23.0691	PROMOCAO COMERCIAL	396.259,26	3.300.284,74	4.994.963,14
23.0691.0513	FOMENTO AO DESENVOLVIMENTO PRODUTIVO, EMPREENDEDORISMO E A INOVACAO TECNOLOGICA	396.259,26		396.259,26
23.0694	SERVICOS FINANCEIROS		2.801.941,64	2.801.941,64
23.0694.0513	FOMENTO AO DESENVOLVIMENTO PRODUTIVO, EMPREENDEDORISMO E A INOVACAO TECNOLOGICA		2.801.941,64	2.801.941,64
23.0695	TURISMO	1.298.419,14	498.343,10	1.796.762,24
23.0695.0504	CAMINHOS DO RIO GRANDE DO SUL		498.343,10	498.343,10
23.0695.0506	DESENVOLVIMENTO SUSTENTAVEL DO TURISMO			
24	COMUNICACOES	1.298.419,14		1.298.419,14
24.0122	ADMINISTRACAO GERAL	33.135.498,49		33.135.498,49
24.0122.0138	PROGRAMA DE APOIO ADMINISTRATIVO	14.134.468,84		14.134.468,84
24.0131	COMUNICACAO SOCIAL	14.134.468,84		14.134.468,84
24.0131.0533	INOVACAO E MODERNIZACAO EM COMUNICACAO SOCIAL	19.001.029,65		19.001.029,65
25	ENERGIA	19.001.029,65		19.001.029,65
25.0122	ADMINISTRACAO GERAL	40.633.802,94	801.847,41	41.435.650,35
25.0122.0138	PROGRAMA DE APOIO ADMINISTRATIVO	2.372.706,65		2.372.706,65
25.0131	COMUNICACAO SOCIAL	2.372.706,65		2.372.706,65
25.0131.0138	PROGRAMA DE APOIO ADMINISTRATIVO		7.852,26	7.852,26
25.0751	CONSERVACAO DE ENERGIA		7.852,26	7.852,26
25.0751.0508	ENERGIA PELO RIO GRANDE		793.995,15	793.995,15
25.0752	ENERGIA ELETRICA		793.995,15	793.995,15
25.0752.0508	ENERGIA PELO RIO GRANDE	261.096,29		261.096,29
25.0753	COMBUSTIVEIS MINERAIS	261.096,29		261.096,29
25.0753.0508	ENERGIA PELO RIO GRANDE	38.000.000,00		38.000.000,00
26	TRANSPORTE	38.000.000,00		38.000.000,00
26.0122	ADMINISTRACAO GERAL	37.675.229,13	5.981.054,61	43.656.283,74
26.0122.0138	PROGRAMA DE APOIO ADMINISTRATIVO	35.426.050,91	400.666,93	35.826.717,84
26.0131	COMUNICACAO SOCIAL	35.426.050,91	400.666,93	35.826.717,84
26.0131.0138	PROGRAMA DE APOIO ADMINISTRATIVO	16.812,35		16.812,35
26.0781	TRANSPORTE AEREO	16.812,35		16.812,35
26.0781.0498	PLANEJAMENTO LOGISTICO - PRO - TRANSPORTE MULTIMODAL	2.232.365,87	5.254.545,86	7.486.911,73
26.0785	TRANSPORTES ESPECIAIS		325.841,82	325.841,82
26.0785.0498	PLANEJAMENTO LOGISTICO - PRO - TRANSPORTE MULTIMODAL		325.841,82	325.841,82
27	DESPORTO E LAZER	126.734,81	3.705.171,78	3.831.906,59
27.0811	DESPORTO DE RENDIMENTO		72.000,00	72.000,00
27.0811.0505	DESENVOLVIMENTO DO ESPORTE E DO LAZER		72.000,00	72.000,00
27.0812	DESPORTO COMUNITARIO	126.734,81	3.633.171,78	3.759.906,59
27.0812.0505	DESENVOLVIMENTO DO ESPORTE E DO LAZER	126.734,81	3.633.171,78	3.759.906,59
28	ENCARGOS ESPECIAIS	5.253.622.186,27	11.473.383.006,42	16.727.005.192,69
28.0123	ADMINISTRACAO FINANCEIRA	516.954.036,47		516.954.036,47
28.0123.0369	ENCARGOS ESPECIAIS	516.954.036,47		516.954.036,47
28.0272	PREV. REGIME ESTATUTARIO	622.657.883,01		622.657.883,01
28.0272.0369	ENCARGOS ESPECIAIS	622.657.883,01		622.657.883,01
28.0273	PREVIDENCIA COMPLEMENTAR	15.739.320,61		15.739.320,61
28.0273.0369	ENCARGOS ESPECIAIS	15.739.320,61		15.739.320,61
28.0843	SERVICO DA DIVIDA INTERNA	2.583.696.657,10	895.530.206,71	3.479.226.863,81
28.0843.0369	ENCARGOS ESPECIAIS	2.583.696.657,10	895.530.206,71	3.479.226.863,81
28.0844	SERVICO DA DIVIDA EXTERNA	201.153.580,50	232.428.277,90	433.581.858,40
28.0844.0369	ENCARGOS ESPECIAIS	201.153.580,50	232.428.277,90	433.581.858,40
28.0845	OUTRAS TRANSFERENCIAS		10.344.506.911,49	10.344.506.911,49
28.0845.0369	ENCARGOS ESPECIAIS		10.344.506.911,49	10.344.506.911,49
28.0846	OUTROS ENCARGOS ESPECIAIS	1.313.420.708,58	917.610,32	1.314.338.318,90
28.0846.0369	ENCARGOS ESPECIAIS	1.313.420.708,58	917.610,32	1.314.338.318,90
TOTAL GERAL =>		30.006.270.396,84	19.311.326.397,75	49.317.596.794,59

PORTO ALEGRE, 31 DE DEZEMBRO DE 2018

JOSE IVO SARTORI
GOVERNADOR DO ESTADO
CPF: 117.829.600-82

LUIZ ANTONIO BINS
SECRETÁRIO DA FAZENDA
CPF: 296.207.240-20

ALVARO PANIZZA SALOMON ABI
FAKREDIN
CONTADOR E AUDITOR-GERAL DO ESTADO
CRCRS N. 04541307
CPF: 442.521.020-49

EXERCÍCIO DE 2018		RIO GRANDE DO SUL GOVERNO DO ESTADO		RFPE009/00001	
		PROGRAMA DE TRABALHO DO GOVERNO DEMONSTRATIVO DE FUNÇÕES, SUBFUNÇÕES E PROGRAMAS POR PROJETOS E ATIVIDADES		ANEXO N. 7	
				R\$	
CÓDIGO	ESPECIFICAÇÃO	PROJETOS	ATIVIDADES	TOTAL	
01	LEGISLATIVA	14.088.787,63	658.429.400,56	672.518.188,19	
01.0031	ACAO LEGISLATIVA	10.630.027,14	324.828.266,07	335.458.293,21	
01.0031.0138	PROGRAMA DE APOIO ADMINISTRATIVO		271.284.297,68	271.284.297,68	
01.0031.0488	ACAO LEGISLATIVA	10.630.027,14	53.543.968,39	64.173.995,53	
01.0032	CONTROLE EXTERNO	3.254.950,68	289.633.045,55	292.887.996,23	
01.0032.0138	PROGRAMA DE APOIO ADMINISTRATIVO		268.516.785,52	268.516.785,52	
01.0032.0517	FISCALIZACAO FINANCEIRA E ORCAMENTARIA EXTERNA	3.254.950,68	21.116.260,03	24.371.210,71	
01.0122	ADMINISTRACAO GERAL	203.809,81	0,00	203.809,81	
01.0122.0488	ACAO LEGISLATIVA	203.809,81	0,00	203.809,81	
01.0128	FORMACAO RECURSOS_HUMANOS		1.023.814,04	1.023.814,04	
01.0128.0517	FISCALIZACAO FINANCEIRA E ORCAMENTARIA EXTERNA		1.023.814,04	1.023.814,04	
01.0131	COMUNICACAO SOCIAL		6.980.000,00	6.980.000,00	
01.0131.0138	PROGRAMA DE APOIO ADMINISTRATIVO		6.980.000,00	6.980.000,00	
01.0302	ASSIST.HOSP./AMBULATORIAL		167.791,70	167.791,70	
01.0302.0517	FISCALIZACAO FINANCEIRA E ORCAMENTARIA EXTERNA		167.791,70	167.791,70	
01.0846	OUTROS ENCARGOS ESPECIAIS		35.796.483,20	35.796.483,20	
01.0846.0369	ENCARGOS ESPECIAIS		35.796.483,20	35.796.483,20	
02	JUDICIARIA	490.499.412,53	1.893.277.970,75	2.383.777.383,28	
02.0061	ACAO JUDICIARIA	490.499.412,53	1.703.703.977,11	2.194.203.389,64	
02.0061.0138	PROGRAMA DE APOIO ADMINISTRATIVO		1.380.444.064,56	1.380.444.064,56	
02.0061.0522	MANUTENCAO E AMPLIACAO DA CAPACIDADE OPERACIONAL DA JUSTICA MILITAR ESTADUAL	5.659,20	2.841.582,68	2.847.241,88	
02.0061.0526	MANUTENCAO E AMPLIACAO DA CAPACIDADE OPERACIONAL DO TRIBUNAL DE JUSTICA	490.493.753,33	320.418.329,87	810.912.083,20	
02.0122	ADMINISTRACAO GERAL		185.270.059,53	185.270.059,53	
02.0122.0138	PROGRAMA DE APOIO ADMINISTRATIVO		135.478.495,01	135.478.495,01	
02.0122.0369	ENCARGOS ESPECIAIS		49.791.564,52	49.791.564,52	
02.0128	FORMACAO RECURSOS_HUMANOS		3.356.516,01	3.356.516,01	
02.0128.0522	MANUTENCAO E AMPLIACAO DA CAPACIDADE OPERACIONAL DA JUSTICA MILITAR ESTADUAL		12.472,00	12.472,00	
02.0128.0526	MANUTENCAO E AMPLIACAO DA CAPACIDADE OPERACIONAL DO TRIBUNAL DE JUSTICA		3.344.044,01	3.344.044,01	
02.0131	COMUNICACAO SOCIAL		947.418,10	947.418,10	
02.0131.0138	PROGRAMA DE APOIO ADMINISTRATIVO		947.418,10	947.418,10	
03	ESSENCIAL A JUSTICA	39.693.090,92	1.380.864.720,02	1.420.557.810,94	
03.0091	DEFESA DA ORDEM JURIDICA		1.342,69	1.342,69	
03.0091.0503	ACOMPANHAMENTO E EXECUCAO DA DEFESA DA ORDEM JURIDICA, DO REGIME DEMOCRATICO E D		1.342,69	1.342,69	
03.0092	REPR.JUDIC./EXTRAJUDICIAL	3.558.252,63	121.089,98	3.679.342,61	
03.0092.0539	REPRESENTACAO JUDICIAL, CONCILIAAO E CONSULTORIA AO ESTADO	3.558.252,63	121.089,98	3.679.342,61	
03.0122	ADMINISTRACAO GERAL	36.134.838,29	1.380.732.247,41	1.416.867.085,70	
03.0122.0138	PROGRAMA DE APOIO ADMINISTRATIVO		1.252.822.897,81	1.252.822.897,81	
03.0122.0369	ENCARGOS ESPECIAIS		50.895.639,53	50.895.639,53	
03.0122.0485	ORIENTACAO JURIDICA, PROMOCao DOS DIREITOS HUMANOS E DEFESA DOS DIREITOS INDIVID	9.250.792,37	41.601.624,93	50.852.417,30	
03.0122.0503	ACOMPANHAMENTO E EXECUCAO DA DEFESA DA ORDEM JURIDICA, DO REGIME DEMOCRATICO E D	26.884.045,92	14.403.096,27	41.287.142,19	
03.0122.0539	REPRESENTACAO JUDICIAL, CONCILIAAO E CONSULTORIA AO ESTADO		21.008.988,87	21.008.988,87	
03.0131	COMUNICACAO SOCIAL		10.039,94	10.039,94	
03.0131.0485	ORIENTACAO JURIDICA, PROMOCao DOS DIREITOS HUMANOS E DEFESA DOS DIREITOS INDIVID		5.500,00	5.500,00	
03.0131.0539	REPRESENTACAO JUDICIAL, CONCILIAAO E CONSULTORIA AO ESTADO		4.539,94	4.539,94	
04	ADMINISTRACAO	56.447.425,45	845.034.702,25	901.482.127,70	
04.0121	PLANEJAMENTO E ORCAMENTO	3.810.286,25	1.701.591,49	5.511.877,74	
04.0121.0138	PROGRAMA DE APOIO ADMINISTRATIVO		524.336,09	524.336,09	
04.0121.0475	PLANEJAMENTO PARA O DESENVOLVIMENTO REGIONAL	3.810.286,25	1.177.255,40	4.987.541,65	
04.0122	ADMINISTRACAO GERAL	30.214.737,96	747.571.585,79	777.786.323,75	
04.0122.0138	PROGRAMA DE APOIO ADMINISTRATIVO	8.953.702,73	724.046.249,18	732.999.951,91	
04.0122.0369	ENCARGOS ESPECIAIS		4.007.651,76	4.007.651,76	
04.0122.0535	SUSTENTABILIDADE FISCAL PARA O DESENVOLVIMENTO ECONOMICO E SOCIAL	158.959,05	0,00	158.959,05	
04.0122.0538	GOVERNO PARA RESULTADOS		220.995,00	220.995,00	
04.0122.0545	RENOVACAO E OTIMIZACAO DA ESTRUTURA ADMINISTRATIVA DO PODER EXECUTIVO ESTADUAL	21.102.076,18	19.296.689,85	40.398.766,03	
04.0123	ADMINISTRACAO FINANCEIRA		11.020.653,33	11.020.653,33	
04.0123.0138	PROGRAMA DE APOIO ADMINISTRATIVO		237.224,24	237.224,24	
04.0123.0535	SUSTENTABILIDADE FISCAL PARA O DESENVOLVIMENTO ECONOMICO E SOCIAL		10.783.429,09	10.783.429,09	
04.0124	CONTROLE INTERNO		5.771.762,80	5.771.762,80	
04.0124.0535	SUSTENTABILIDADE FISCAL PARA O DESENVOLVIMENTO ECONOMICO E SOCIAL		5.771.762,80	5.771.762,80	
04.0126	TECNOLOGIA DA INFORMACAO	39.965,63	23.533.350,59	23.573.316,22	
04.0126.0138	PROGRAMA DE APOIO ADMINISTRATIVO		23.533.350,59	23.533.350,59	
04.0126.0497	FORTEALECIMENTO INSTITUCIONAL DA GOVERNADORIA	39.965,63	0,00	39.965,63	
04.0127	ORDENAMENTO TERRITORIAL	22.382.435,61	0,00	22.382.435,61	
04.0127.0474	PRODUCAO, GESTAO E ANALISE DE DADOS ESPACIAIS	22.382.435,61	0,00	22.382.435,61	
04.0129	ADMINISTRACAO DE RECEITAS		53.972.271,50	53.972.271,50	
04.0129.0138	PROGRAMA DE APOIO ADMINISTRATIVO		3.372.764,74	3.372.764,74	
04.0129.0369	ENCARGOS ESPECIAIS		3.780.000,00	3.780.000,00	
04.0129.0535	SUSTENTABILIDADE FISCAL PARA O DESENVOLVIMENTO ECONOMICO E SOCIAL		46.819.506,76	46.819.506,76	
04.0131	COMUNICACAO SOCIAL		132.794,29	132.794,29	
04.0131.0138	PROGRAMA DE APOIO ADMINISTRATIVO		132.794,29	132.794,29	
04.0182	DEFESA CIVIL		602.241,26	602.241,26	
04.0182.0534	DEFESA CIVIL		602.241,26	602.241,26	
04.0391	PATRIMONIO HIST,ART E ARQ		728.451,20	728.451,20	
04.0391.0497	FORTEALECIMENTO INSTITUCIONAL DA GOVERNADORIA		728.451,20	728.451,20	
06	SEGURANCA PUBLICA	168.952.619,62	8.665.851.802,40	8.834.804.422,02	
06.0122	ADMINISTRACAO GERAL	14.206.479,44	69.504.274,80	83.710.754,24	
06.0122.0138	PROGRAMA DE APOIO ADMINISTRATIVO	953.233,84	66.157.814,53	67.111.048,37	

EXERCÍCIO DE 2018		RIO GRANDE DO SUL GOVERNO DO ESTADO		RFPE009/00002
PROGRAMA DE TRABALHO DO GOVERNO DEMONSTRATIVO DE FUNÇÕES, SUBFUNÇÕES E PROGRAMAS POR PROJETOS E ATIVIDADES				ANEXO N. 7
				R\$
CÓDIGO	ESPECIFICAÇÃO	PROJETOS	ATIVIDADES	TOTAL
06.0122.0523	ADMINISTRACAO E MODERNIZACAO DO SISTEMA PRISIONAL	13.253.245,60	0,00	13.253.245,60
06.0122.0525	PREVENCAO E REPRESSAO A CRIMINALIDADE		3.346.460,27	3.346.460,27
06.0181	POLICIAMENTO	91.507.260,72	3.099.526.312,07	3.191.033.572,79
06.0181.0138	PROGRAMA DE APOIO ADMINISTRATIVO		2.795.450.855,95	2.795.450.855,95
06.0181.0525	PREVENCAO E REPRESSAO A CRIMINALIDADE	91.507.260,72	304.075.456,12	395.582.716,84
06.0182	DEFESA CIVIL	13.333.365,28	341.783.253,92	355.116.619,20
06.0182.0138	PROGRAMA DE APOIO ADMINISTRATIVO		316.418.016,54	316.418.016,54
06.0182.0524	PROMOCAO DAS ATIVIDADES DO CORPO DE BOMBEIROS MILITAR	13.333.365,28	25.365.237,38	38.698.602,66
06.0183	INFORMACAO E INTELIGENCIA	26.577.424,91	34.323.074,72	60.900.499,63
06.0183.0525	PREVENCAO E REPRESSAO A CRIMINALIDADE	26.577.424,91	34.323.074,72	60.900.499,63
06.0302	ASSIST.HOSP./AMBULATORIAL	5.175.725,87	11.983.596,76	17.159.322,63
06.0302.0525	PREVENCAO E REPRESSAO A CRIMINALIDADE	5.175.725,87	11.983.596,76	17.159.322,63
06.0421	CUSTODIA E REINT SOCIAL	18.152.363,40	610.522.712,31	628.675.075,71
06.0421.0138	PROGRAMA DE APOIO ADMINISTRATIVO		610.522.712,31	610.522.712,31
06.0421.0523	ADMINISTRACAO E MODERNIZACAO DO SISTEMA PRISIONAL	18.152.363,40	0,00	18.152.363,40
06.0422	DIREITOS IND, COLET E DIF		180.265.277,86	180.265.277,86
06.0422.0523	ADMINISTRACAO E MODERNIZACAO DO SISTEMA PRISIONAL		180.265.277,86	180.265.277,86
06.0846	OUTROS ENCARGOS ESPECIAIS		4.317.943.299,96	4.317.943.299,96
06.0846.0138	PROGRAMA DE APOIO ADMINISTRATIVO		4.317.943.299,96	4.317.943.299,96
08	ASSISTENCIA SOCIAL		12.875.840,54	12.875.840,54
08.0125	NORMATIZACAO FISCALIZACAO		5.932.805,12	5.932.805,12
08.0125.0491	INCLUSAO E DESENVOLVIMENTO SOCIAL		5.932.805,12	5.932.805,12
08.0131	COMUNICACAO SOCIAL		19.554,88	19.554,88
08.0131.0492	POLITICA ESTADUAL DE ASSISTENCIA SOCIAL DO ESTADO DO RIO GRANDE DO SUL - PEAS/RS		19.554,88	19.554,88
08.0244	ASSISTENCIA COMUNITARIA		6.923.480,54	6.923.480,54
08.0244.0492	POLITICA ESTADUAL DE ASSISTENCIA SOCIAL DO ESTADO DO RIO GRANDE DO SUL - PEAS/RS		6.923.480,54	6.923.480,54
09	PREVIDENCIA SOCIAL		4.354.032.153,88	4.354.032.153,88
09.0272	PREV. REGIME ESTATUTARIO		4.326.584.167,26	4.326.584.167,26
09.0272.0369	ENCARGOS ESPECIAIS		4.326.584.167,26	4.326.584.167,26
09.0273	PREVIDENCIA COMPLEMENTAR		27.162.516,10	27.162.516,10
09.0273.0369	ENCARGOS ESPECIAIS		27.162.516,10	27.162.516,10
09.0274	PREVIDENCIA ESPECIAL		285.470,52	285.470,52
09.0274.0369	ENCARGOS ESPECIAIS		285.470,52	285.470,52
10	SAUDE	433.910.565,39	4.424.306.854,14	4.858.217.419,53
10.0122	ADMINISTRACAO GERAL	7.702.454,92	934.506.235,32	942.208.690,24
10.0122.0138	PROGRAMA DE APOIO ADMINISTRATIVO		575.874.228,60	575.874.228,60
10.0122.0369	ENCARGOS ESPECIAIS		349.478.867,92	349.478.867,92
10.0122.0500	GESTAO DA SAUDE E INFRAESTRUTURA	7.702.454,92	9.153.138,80	16.855.593,72
10.0124	CONTROLE INTERNO		568.856,56	568.856,56
10.0124.0500	GESTAO DA SAUDE E INFRAESTRUTURA		568.856,56	568.856,56
10.0125	NORMATIZACAO FISCALIZACAO		78.431,33	78.431,33
10.0125.0500	GESTAO DA SAUDE E INFRAESTRUTURA		78.431,33	78.431,33
10.0126	TECNOLOGIA DA INFORMACAO	23.906.771,50	0,00	23.906.771,50
10.0126.0501	GOVERNANCA DA INFORMACAO EM SAUDE	23.906.771,50	0,00	23.906.771,50
10.0128	FORMACAO RECURSOS_HUMANOS		10.668.531,99	10.668.531,99
10.0128.0499	EDUCACAO, CIENCIA, TECNOLOGIA E INOVACAO EM SAUDE		10.668.531,99	10.668.531,99
10.0131	COMUNICACAO SOCIAL		1.664.056,79	1.664.056,79
10.0131.0138	PROGRAMA DE APOIO ADMINISTRATIVO		11.570,33	11.570,33
10.0131.0502	QUALIFICACAO E FINANCIAMENTO DA REDE DE ATENCAO CONSOLIDANDO A REGIONALIZACAO DA		1.652.486,46	1.652.486,46
10.0301	ATENCAO BASICA	108.091.297,96	158.819.213,00	266.910.510,96
10.0301.0502	QUALIFICACAO E FINANCIAMENTO DA REDE DE ATENCAO CONSOLIDANDO A REGIONALIZACAO DA	108.091.297,96	158.819.213,00	266.910.510,96
10.0302	ASSIST.HOSP./AMBULATORIAL	294.210.041,01	2.228.325.057,98	2.522.535.098,99
10.0302.0502	QUALIFICACAO E FINANCIAMENTO DA REDE DE ATENCAO CONSOLIDANDO A REGIONALIZACAO DA	294.210.041,01	2.198.680.110,07	2.492.890.151,08
10.0302.0525	PREVENCAO E REPRESSAO A CRIMINALIDADE		29.644.947,91	29.644.947,91
10.0303	SUP.PROFILAT.TERAPEUTICO		703.613.202,75	703.613.202,75
10.0303.0500	GESTAO DA SAUDE E INFRAESTRUTURA		448.280.382,94	448.280.382,94
10.0303.0502	QUALIFICACAO E FINANCIAMENTO DA REDE DE ATENCAO CONSOLIDANDO A REGIONALIZACAO DA		255.332.819,81	255.332.819,81
10.0304	VIGILANCIA SANITARIA		6.245.643,86	6.245.643,86
10.0304.0502	QUALIFICACAO E FINANCIAMENTO DA REDE DE ATENCAO CONSOLIDANDO A REGIONALIZACAO DA		6.245.643,86	6.245.643,86
10.0305	VIGILANCIA EPIDEMIOLOGICA		9.391.201,08	9.391.201,08
10.0305.0502	QUALIFICACAO E FINANCIAMENTO DA REDE DE ATENCAO CONSOLIDANDO A REGIONALIZACAO DA		9.391.201,08	9.391.201,08
10.0331	PROT/BENEF TRABALHADOR		3.169.495,29	3.169.495,29
10.0331.0502	QUALIFICACAO E FINANCIAMENTO DA REDE DE ATENCAO CONSOLIDANDO A REGIONALIZACAO DA		3.169.495,29	3.169.495,29
10.0422	DIREITOS IND, COLET E DIF		214.012,03	214.012,03
10.0422.0500	GESTAO DA SAUDE E INFRAESTRUTURA		214.012,03	214.012,03
10.0541	PREV/CONSERV AMBIENTAL		3.602.773,24	3.602.773,24
10.0541.0502	QUALIFICACAO E FINANCIAMENTO DA REDE DE ATENCAO CONSOLIDANDO A REGIONALIZACAO DA		3.602.773,24	3.602.773,24
10.0571	DESENV CIENTIFICO		347.967,89	347.967,89
10.0571.0499	EDUCACAO, CIENCIA, TECNOLOGIA E INOVACAO EM SAUDE		347.967,89	347.967,89
10.0573	DIF CONHEC CIENTIFICO		204.184,96	204.184,96
10.0573.0502	QUALIFICACAO E FINANCIAMENTO DA REDE DE ATENCAO CONSOLIDANDO A REGIONALIZACAO DA		204.184,96	204.184,96
10.0846	OUTROS ENCARGOS ESPECIAIS		362.887.990,07	362.887.990,07
10.0846.0369	ENCARGOS ESPECIAIS		362.887.990,07	362.887.990,07
11	TRABALHO		91.982,83	91.982,83
11.0334	FOMENTO AO TRABALHO		91.982,83	91.982,83
11.0334.0489	EMPREGO, TRABALHO E RENDA		91.982,83	91.982,83
12	EDUCACAO	161.410.678,51	7.987.958.552,26	8.149.369.230,77
12.0122	ADMINISTRACAO GERAL	32.550.372,37	4.554.258.999,39	4.586.809.371,76
12.0122.0138	PROGRAMA DE APOIO ADMINISTRATIVO		326.366.299,49	326.366.299,49
12.0122.0369	ENCARGOS ESPECIAIS		4.211.635.088,09	4.211.635.088,09
12.0122.0525	PREVENCAO E REPRESSAO A CRIMINALIDADE		16.257.611,81	16.257.611,81

EXERCÍCIO DE 2018		RIO GRANDE DO SUL GOVERNO DO ESTADO		RFPE009/00003
PROGRAMA DE TRABALHO DO GOVERNO DEMONSTRATIVO DE FUNÇÕES, SUBFUNÇÕES E PROGRAMAS POR PROJETOS E ATIVIDADES				ANEXO N. 7
R\$				
CÓDIGO	ESPECIFICAÇÃO	PROJETOS	ATIVIDADES	TOTAL
12.0122.0529	ACESSO E PERMANENCIA COM QUALIDADE NA EDUCACAO BASICA	29.918.522,26	0,00	29.918.522,26
12.0122.0532	MELHORIA DA INFRAESTRUTURA FISICA E DOS ESPACOS ESCOLARES	2.631.850,11	0,00	2.631.850,11
12.0125	NORMATIZACAO FISCALIZACAO		5.727.795,69	5.727.795,69
12.0125.0529	ACESSO E PERMANENCIA COM QUALIDADE NA EDUCACAO BASICA		5.727.795,69	5.727.795,69
12.0126	TECNOLOGIA DA INFORMACAO	2.871.475,60	0,00	2.871.475,60
12.0126.0530	DESENVOLVIMENTO DO PROCESSO EDUCACIONAL E QUALIFICACAO DA APRENDIZAGEM	2.871.475,60	0,00	2.871.475,60
12.0128	FORMACAO RECURSOS_HUMANOS	349.854,07	5.779.294,81	6.129.148,88
12.0128.0530	DESENVOLVIMENTO DO PROCESSO EDUCACIONAL E QUALIFICACAO DA APRENDIZAGEM		5.779.294,81	5.779.294,81
12.0128.0531	AMPLIACAO DO ACESSO E QUALIFICACAO TECNICA DE NIVEL MEDIO DA EDUCACAO PROFISSION	349.854,07	0,00	349.854,07
12.0131	COMUNICACAO SOCIAL		23.941,00	23.941,00
12.0131.0138	PROGRAMA DE APOIO ADMINISTRATIVO		23.941,00	23.941,00
12.0363	ENSINO PROFISSIONAL	601.237,93	54.977.713,87	55.578.951,80
12.0363.0138	PROGRAMA DE APOIO ADMINISTRATIVO		44.160.979,53	44.160.979,53
12.0363.0531	AMPLIACAO DO ACESSO E QUALIFICACAO TECNICA DE NIVEL MEDIO DA EDUCACAO PROFISSION	601.237,93	10.816.734,34	11.417.972,27
12.0365	ENSINO INFANTIL		3.311.385,43	3.311.385,43
12.0365.0138	PROGRAMA DE APOIO ADMINISTRATIVO		3.311.385,43	3.311.385,43
12.0367	EDUCACAO ESPECIAL		20.387.886,35	20.387.886,35
12.0367.0529	ACESSO E PERMANENCIA COM QUALIDADE NA EDUCACAO BASICA		20.387.886,35	20.387.886,35
12.0368	EDUCACAO BASICA	125.037.738,54	3.343.491.535,72	3.468.529.274,26
12.0368.0138	PROGRAMA DE APOIO ADMINISTRATIVO		2.847.546.032,03	2.847.546.032,03
12.0368.0525	PREVENCAO E REPRESSAO A CRIMINALIDADE		302.800,61	302.800,61
12.0368.0529	ACESSO E PERMANENCIA COM QUALIDADE NA EDUCACAO BASICA	281.104,24	477.984.502,04	478.265.606,28
12.0368.0530	DESENVOLVIMENTO DO PROCESSO EDUCACIONAL E QUALIFICACAO DA APRENDIZAGEM	36.856,73	16.843.598,30	16.880.455,03
12.0368.0532	MELHORIA DA INFRAESTRUTURA FISICA E DOS ESPACOS ESCOLARES	124.719.777,57	814.602,74	125.534.380,31
13	CULTURA	1.464.051,52	41.160.250,78	42.624.302,30
13.0122	ADMINISTRACAO GERAL		26.192.274,60	26.192.274,60
13.0122.0138	PROGRAMA DE APOIO ADMINISTRATIVO		26.192.274,60	26.192.274,60
13.0131	COMUNICACAO SOCIAL		207.464,65	207.464,65
13.0131.0138	PROGRAMA DE APOIO ADMINISTRATIVO		207.464,65	207.464,65
13.0391	PATRIMONIO HIST,ART E ARQ		7.082.447,54	7.082.447,54
13.0391.0469	JUNTOS PELA CULTURA		7.082.447,54	7.082.447,54
13.0392	DIFUSAO CULTURAL	1.464.051,52	7.678.063,99	9.142.115,51
13.0392.0469	JUNTOS PELA CULTURA	1.464.051,52	7.678.063,99	9.142.115,51
14	DIREITOS DA CIDADANIA	47.708.808,38	22.423.645,97	70.132.454,35
14.0062	DEF.INT.PUB.PROC.JUDICIAR		1.738.047,66	1.738.047,66
14.0062.0486	PROTECAO E ACESSO A JUSTICA		1.738.047,66	1.738.047,66
14.0122	ADMINISTRACAO GERAL		5.286.925,14	5.286.925,14
14.0122.0138	PROGRAMA DE APOIO ADMINISTRATIVO		5.155.756,44	5.155.756,44
14.0122.0482	PROTECAO DOS DIREITOS DO CONSUMIDOR		19.610,73	19.610,73
14.0122.0484	INTEGRACAO E TRANSVERSALIDADE DAS POLITICAS PUBLICAS DE DIREITOS HUMANOS		111.557,97	111.557,97
14.0131	COMUNICACAO SOCIAL	850.000,00	21.565,48	871.565,48
14.0131.0138	PROGRAMA DE APOIO ADMINISTRATIVO		21.565,48	21.565,48
14.0131.0483	PROGRAMA DE OPORTUNIDADE E DIREITOS	850.000,00	0,00	850.000,00
14.0243	ASSIT.CRIANCA/ADOLESCENTE	4.454.379,24	0,00	4.454.379,24
14.0243.0484	INTEGRACAO E TRANSVERSALIDADE DAS POLITICAS PUBLICAS DE DIREITOS HUMANOS	2.099.693,24	0,00	2.099.693,24
14.0243.0486	PROTECAO E ACESSO A JUSTICA	2.354.686,00	0,00	2.354.686,00
14.0306	ALIMENTACAO E NUTRICAO		656.082,95	656.082,95
14.0306.0490	GESTAO DA POLITICA DE SEGURANCA ALIMENTAR E NUTRICIONAL SUSTENTAVEL		656.082,95	656.082,95
14.0334	FOMENTO AO TRABALHO	91.525,52	0,00	91.525,52
14.0334.0480	POLITICAS PARA AS MULHERES	91.525,52	0,00	91.525,52
14.0422	DIREITOS IND, COLET E DIF	42.312.903,62	14.721.024,74	57.033.928,36
14.0422.0138	PROGRAMA DE APOIO ADMINISTRATIVO		14.492.133,38	14.492.133,38
14.0422.0480	POLITICAS PARA AS MULHERES	851.271,87	0,00	851.271,87
14.0422.0482	PROTECAO DOS DIREITOS DO CONSUMIDOR	244.884,00	19.063,51	263.947,51
14.0422.0483	PROGRAMA DE OPORTUNIDADE E DIREITOS	41.098.630,83	0,00	41.098.630,83
14.0422.0484	INTEGRACAO E TRANSVERSALIDADE DAS POLITICAS PUBLICAS DE DIREITOS HUMANOS	118.116,92	209.827,85	327.944,77
15	URBANISMO	93.130,43	0,00	93.130,43
15.0482	HABITACAO URBANA	93.130,43	0,00	93.130,43
15.0482.0541	PROGRAMA ESTADUAL DE PRODUCAO HABITACIONAL, REGULARIZACAO FUNDIARIA E REASSENTAM	93.130,43	0,00	93.130,43
16	HABITACAO	5.368.560,00	35.998.322,29	41.366.882,29
16.0122	ADMINISTRACAO GERAL		35.967.156,91	35.967.156,91
16.0122.0138	PROGRAMA DE APOIO ADMINISTRATIVO		35.967.156,91	35.967.156,91
16.0131	COMUNICACAO SOCIAL		31.165,38	31.165,38
16.0131.0138	PROGRAMA DE APOIO ADMINISTRATIVO		31.165,38	31.165,38
16.0482	HABITACAO URBANA	5.368.560,00	0,00	5.368.560,00
16.0482.0541	PROGRAMA ESTADUAL DE PRODUCAO HABITACIONAL, REGULARIZACAO FUNDIARIA E REASSENTAM	5.368.560,00	0,00	5.368.560,00
17	SANEAMENTO	10.607.102,64	61.046.778,16	71.653.880,80
17.0511	SANEAMENTO BASICO RURAL	10.080.926,14	0,00	10.080.926,14
17.0511.0476	PROGRAMA ESTADUAL DE SANEAMENTO	7.348.135,14	0,00	7.348.135,14
17.0511.0540	GESTAO DE OBRAS PUBLICAS	2.732.791,00	0,00	2.732.791,00
17.0512	SANEAMENTO BASICO URBANO	526.176,50	61.046.778,16	61.572.954,66
17.0512.0476	PROGRAMA ESTADUAL DE SANEAMENTO	526.176,50	61.046.778,16	61.572.954,66
18	GESTAO AMBIENTAL	22.647.266,12	53.724.163,06	76.371.429,18
18.0122	ADMINISTRACAO GERAL		40.942.074,74	40.942.074,74
18.0122.0138	PROGRAMA DE APOIO ADMINISTRATIVO		40.942.074,74	40.942.074,74
18.0131	COMUNICACAO SOCIAL		34.960,68	34.960,68
18.0131.0138	PROGRAMA DE APOIO ADMINISTRATIVO		34.960,68	34.960,68

EXERCÍCIO DE 2018		RIO GRANDE DO SUL GOVERNO DO ESTADO		RFPE009/00004
PROGRAMA DE TRABALHO DO GOVERNO DEMONSTRATIVO DE FUNÇÕES, SUBFUNÇÕES E PROGRAMAS POR PROJETOS E ATIVIDADES				ANEXO N. 7
R\$				
CÓDIGO	ESPECIFICAÇÃO	PROJETOS	ATIVIDADES	TOTAL
18.0541	PREV/CONSERV AMBIENTAL	12.904.324,43	4.447.740,87	17.352.065,30
18.0541.0471	SUSTENTABILIDADE E GESTAO AMBIENTAL INTEGRADA	12.904.324,43	4.447.740,87	17.352.065,30
18.0542	CONTROLE AMBIENTAL	9.172.729,39	8.299.386,77	17.472.116,16
18.0542.0471	SUSTENTABILIDADE E GESTAO AMBIENTAL INTEGRADA	9.172.729,39	8.299.386,77	17.472.116,16
18.0544	RECURSOS HIDRICOS	570.212,30	0,00	570.212,30
18.0544.0540	GESTAO DE OBRAS PUBLICAS	570.212,30	0,00	570.212,30
19	CIENCIA E TECNOLOGIA		20.444.532,56	20.444.532,56
19.0122	ADMINISTRACAO GERAL		20.443.165,36	20.443.165,36
19.0122.0138	PROGRAMA DE APOIO ADMINISTRATIVO		20.443.165,36	20.443.165,36
19.0131	COMUNICACAO SOCIAL		1.367,20	1.367,20
19.0131.0138	PROGRAMA DE APOIO ADMINISTRATIVO		1.367,20	1.367,20
20	AGRICULTURA	134.397.022,58	414.710.564,26	549.107.586,84
20.0122	ADMINISTRACAO GERAL		177.266.172,03	177.266.172,03
20.0122.0138	PROGRAMA DE APOIO ADMINISTRATIVO		175.862.912,02	175.862.912,02
20.0122.0477	FOMENTO AO DESENVOLVIMENTO RURAL SUSTENTAVEL		1.403.260,01	1.403.260,01
20.0131	COMUNICACAO SOCIAL		393.312,13	393.312,13
20.0131.0138	PROGRAMA DE APOIO ADMINISTRATIVO		393.312,13	393.312,13
20.0573	DIF CONHEC CIENTIFICO	2.358.007,08	66.327,00	2.424.334,08
20.0573.0514	PESQUISA E INOVACAO TECNOLOGICA AGROPECUARIA	2.358.007,08	66.327,00	2.424.334,08
20.0605	ABASTECIMENTO	695.514,00	3.345.738,67	4.041.252,67
20.0605.0477	FOMENTO AO DESENVOLVIMENTO RURAL SUSTENTAVEL	695.514,00	3.345.738,67	4.041.252,67
20.0606	EXTENSAO RURAL	21.525.459,06	229.610.637,48	251.136.096,54
20.0606.0477	FOMENTO AO DESENVOLVIMENTO RURAL SUSTENTAVEL	13.830.172,37	19.079.220,75	32.909.393,12
20.0606.0511	DESENVOLVIMENTO DAS CADEIAS PRODUTIVAS AGROPECUARIAS	1.747.560,57	0,00	1.747.560,57
20.0606.0519	APOIO E DESENVOLVIMENTO DA INFRAESTRUTURA RURAL	5.926.941,12	0,00	5.926.941,12
20.0606.0520	APOIO E DESENVOLVIMENTO DO COOPERATIVISMO GAUCHO	20.785,00	0,00	20.785,00
20.0606.0521	FOMENTO A EDUCACAO PROFISSIONAL, FORMACAO, CAPACITACAO, ASSISTENCIA TECNICA E EX		210.531.416,73	210.531.416,73
20.0607	IRRIGACAO	23.830.283,94	0,00	23.830.283,94
20.0607.0511	DESENVOLVIMENTO DAS CADEIAS PRODUTIVAS AGROPECUARIAS	2.724.078,69	0,00	2.724.078,69
20.0607.0519	APOIO E DESENVOLVIMENTO DA INFRAESTRUTURA RURAL	4.301.396,61	0,00	4.301.396,61
20.0607.0543	PROGRAMA ESTADUAL DE IRRIGACAO E USOS MULTIPLOS DA AGUA	16.804.808,64	0,00	16.804.808,64
20.0608	PROMOCAO DA PRODUCAO AGROPECUARIA	4.741.053,00	2.824.273,61	7.565.326,61
20.0608.0477	FOMENTO AO DESENVOLVIMENTO RURAL SUSTENTAVEL		2.824.273,61	2.824.273,61
20.0608.0511	DESENVOLVIMENTO DAS CADEIAS PRODUTIVAS AGROPECUARIAS	4.741.053,00	0,00	4.741.053,00
20.0609	DEFESA AGROPECUARIA	77.597.105,01	938.510,45	78.535.615,46
20.0609.0511	DESENVOLVIMENTO DAS CADEIAS PRODUTIVAS AGROPECUARIAS	75.339.249,17	0,00	75.339.249,17
20.0609.0528	DEFESA AGROPECUARIA ESTADUAL	2.257.855,84	938.510,45	3.196.366,29
20.0631	REFORMA AGRARIA	832.138,21	265.592,89	1.097.731,10
20.0631.0477	FOMENTO AO DESENVOLVIMENTO RURAL SUSTENTAVEL	832.138,21	265.592,89	1.097.731,10
20.0692	COMERCIALIZACAO	2.817.462,28	0,00	2.817.462,28
20.0692.0511	DESENVOLVIMENTO DAS CADEIAS PRODUTIVAS AGROPECUARIAS	2.817.462,28	0,00	2.817.462,28
22	INDUSTRIA	2.680.455,06	1.336.086,10	4.016.541,16
22.0661	PROMOCAO INDUSTRIAL	2.680.455,06	1.336.086,10	4.016.541,16
22.0661.0495	PROMOCAO DE UM AMBIENTE FAVORAVEL PARA O DESENVOLVIMENTO ECONOMICO DO ESTADO	186.386,32	1.336.086,10	1.522.472,42
22.0661.0513	FOMENTO AO DESENVOLVIMENTO PRODUTIVO, EMPREENDEDORISMO E A INOVACAO TECNOLOGICA	2.494.068,74	0,00	2.494.068,74
23	COMERCIO E SERVICOS	1.298.419,14	3.696.544,00	4.994.963,14
23.0691	PROMOCAO COMERCIAL		396.259,26	396.259,26
23.0691.0513	FOMENTO AO DESENVOLVIMENTO PRODUTIVO, EMPREENDEDORISMO E A INOVACAO TECNOLOGICA		396.259,26	396.259,26
23.0694	SERVICOS FINANCEIROS		2.801.941,64	2.801.941,64
23.0694.0513	FOMENTO AO DESENVOLVIMENTO PRODUTIVO, EMPREENDEDORISMO E A INOVACAO TECNOLOGICA		2.801.941,64	2.801.941,64
23.0695	TURISMO	1.298.419,14	498.343,10	1.796.762,24
23.0695.0504	CAMINHOS DO RIO GRANDE DO SUL		498.343,10	498.343,10
23.0695.0506	DESENVOLVIMENTO SUSTENTAVEL DO TURISMO	1.298.419,14	0,00	1.298.419,14
24	COMUNICACOES		33.135.498,49	33.135.498,49
24.0122	ADMINISTRACAO GERAL		14.134.468,84	14.134.468,84
24.0122.0138	PROGRAMA DE APOIO ADMINISTRATIVO		14.134.468,84	14.134.468,84
24.0131	COMUNICACAO SOCIAL		19.001.029,65	19.001.029,65
24.0131.0533	INOVACAO E MODERNIZACAO EM COMUNICACAO SOCIAL		19.001.029,65	19.001.029,65
25	ENERGIA	980.618,59	40.455.031,76	41.435.650,35
25.0122	ADMINISTRACAO GERAL		2.372.706,65	2.372.706,65
25.0122.0138	PROGRAMA DE APOIO ADMINISTRATIVO		2.372.706,65	2.372.706,65
25.0131	COMUNICACAO SOCIAL		7.852,26	7.852,26
25.0131.0138	PROGRAMA DE APOIO ADMINISTRATIVO		7.852,26	7.852,26
25.0751	CONSERVACAO DE ENERGIA	719.522,30	74.472,85	793.995,15
25.0751.0508	ENERGIA PELO RIO GRANDE	719.522,30	74.472,85	793.995,15
25.0752	ENERGIA ELETRICA	261.096,29	0,00	261.096,29
25.0752.0508	ENERGIA PELO RIO GRANDE	261.096,29	0,00	261.096,29
25.0753	COMBUSTIVEIS MINERAIS		38.000.000,00	38.000.000,00
25.0753.0508	ENERGIA PELO RIO GRANDE		38.000.000,00	38.000.000,00
26	TRANSPORTE	3.376.617,63	40.279.666,11	43.656.283,74
26.0122	ADMINISTRACAO GERAL		35.826.717,84	35.826.717,84
26.0122.0138	PROGRAMA DE APOIO ADMINISTRATIVO		35.826.717,84	35.826.717,84
26.0131	COMUNICACAO SOCIAL		16.812,35	16.812,35
26.0131.0138	PROGRAMA DE APOIO ADMINISTRATIVO		16.812,35	16.812,35
26.0781	TRANSPORTE AEREO	3.050.775,81	4.436.135,92	7.486.911,73
26.0781.0498	PLANEJAMENTO LOGISTICO - PRO - TRANSPORTE MULTIMODAL	3.050.775,81	4.436.135,92	7.486.911,73
26.0785	TRANSPORTES ESPECIAIS	325.841,82	0,00	325.841,82
26.0785.0498	PLANEJAMENTO LOGISTICO - PRO - TRANSPORTE MULTIMODAL	325.841,82	0,00	325.841,82
27	DESPORTO E LAZER	3.633.171,78	198.734,81	3.831.906,59
27.0811	DESPORTO DE RENDIMENTO		72.000,00	72.000,00

EXERCÍCIO DE 2018		RIO GRANDE DO SUL GOVERNO DO ESTADO		RFPE009/00005
PROGRAMA DE TRABALHO DO GOVERNO DEMONSTRATIVO DE FUNÇÕES, SUBFUNÇÕES E PROGRAMAS POR PROJETOS E ATIVIDADES				ANEXO N. 7
R\$				
CÓDIGO	ESPECIFICAÇÃO	PROJETOS	ATIVIDADES	TOTAL
27.0811.0505	DESENVOLVIMENTO DO ESPORTE E DO LAZER		72.000,00	72.000,00
27.0812	DESPORTO COMUNITARIO	3.633.171,78	126.734,81	3.759.906,59
27.0812.0505	DESENVOLVIMENTO DO ESPORTE E DO LAZER	3.633.171,78	126.734,81	3.759.906,59
28	ENCARGOS ESPECIAIS		16.727.005.192,69	16.727.005.192,69
28.0123	ADMINISTRACAO FINANCEIRA		516.954.036,47	516.954.036,47
28.0123.0369	ENCARGOS ESPECIAIS		516.954.036,47	516.954.036,47
28.0272	PREV. REGIME ESTATUTARIO		622.657.883,01	622.657.883,01
28.0272.0369	ENCARGOS ESPECIAIS		622.657.883,01	622.657.883,01
28.0273	PREVIDENCIA COMPLEMENTAR		15.739.320,61	15.739.320,61
28.0273.0369	ENCARGOS ESPECIAIS		15.739.320,61	15.739.320,61
28.0843	SERVICO DA DIVIDA INTERNA		3.479.226.863,81	3.479.226.863,81
28.0843.0369	ENCARGOS ESPECIAIS		3.479.226.863,81	3.479.226.863,81
28.0844	SERVICO DA DIVIDA EXTERNA		433.581.858,40	433.581.858,40
28.0844.0369	ENCARGOS ESPECIAIS		433.581.858,40	433.581.858,40
28.0845	OUTRAS TRANSFERENCIAS		10.344.506.911,49	10.344.506.911,49
28.0845.0369	ENCARGOS ESPECIAIS		10.344.506.911,49	10.344.506.911,49
28.0846	OUTROS ENCARGOS ESPECIAIS		1.314.338.318,90	1.314.338.318,90
28.0846.0369	ENCARGOS ESPECIAIS		1.314.338.318,90	1.314.338.318,90
TOTAL GERAL =>		1.599.257.803,92	47.718.338.990,67	49.317.596.794,59

PORTO ALEGRE, 31 DE DEZEMBRO DE 2018

JOSE IVO SARTORI
GOVERNADOR DO ESTADO
CPF: 117.829.600-82

LUIZ ANTONIO BINS
SECRETÁRIO DA FAZENDA
CPF: 296.207.240-20

ALVARO PANIZZA SALOMON ABI
FAKREDIN
CONTADOR E AUDITOR-GERAL DO
ESTADO
CRCRS N. 04541307
CPF: 442.521.020-49

ÓRGÃOS	FUNÇÕES	LEGISLATIVA	JUDICIARIA	ESSENCIAL A JUSTICA	ADMINISTRACAO
PODER LEGISLATIVO					
ASSEMBLEIA LEGISLATIVA		378.438.586,22			
TRIBUNAL DE CONTAS DO ESTADO		294.079.601,97			
	SOMA.....	672.518.188,19			
PODER JUDICIARIO					
TRIBUNAL DE JUSTICA			2.362.734.119,00		
JUSTICA MILITAR DO ESTADO			21.043.264,28		
	SOMA.....		2.383.777.383,28		
MINISTERIO PUBLICO				880.285.223,00	
MINISTERIO PUBLICO				880.285.223,00	
	SOMA.....				
DEFENSORIA PUBLICA				278.687.512,11	
DEFENSORIA PUBLICA DO ESTADO				278.687.512,11	
	SOMA.....				
PODER EXECUTIVO					
SECRETARIA DO AMBIENTE E DESENVOLVIMENTO SUSTENTAVEL					71.198.202,35
GOVERNO DO ESTADO					
PROCURADORIA-GERAL DO ESTADO				261.585.075,83	
SECRETARIA DA CULTURA, TURISMO, ESPORTE E LAZER					76.367.619,38
SECRETARIA DA SEGURANCA PUBLICA					550.876.846,11
SECRETARIA DE PLANEJAMENTO, GOVERNANCA E GESTAO					
SECRETARIA DA FAZENDA					
SECRETARIA DA AGRICULTURA, PECUARIA E IRRIGACAO					
SECRETARIA DE DESENVOLVIMENTO ECONOMICO, CIENCIA E TECNOLOGIA					
SECRETARIA DE MINAS E ENERGIA					
SECRETARIA DOS TRANSPORTES					
SECRETARIA DA EDUCACAO					
SECRETARIA DA SAUDE					
SECRETARIA DE OBRAS, SANEAMENTO E HABITACAO					
SECRETARIA DE MODERNIZACAO ADMINISTRATIVA E DOS RECURSOS HUMANOS					193.035.244,85
CONSELHO ESTADUAL DE EDUCACAO					
SECRETARIA DE DESENVOLVIMENTO SOCIAL, TRABALHO, JUSTICA E DIREITOS HUMANOS					2.216.563,25
SECRETARIA DE DESENVOLVIMENTO RURAL, PESCA E COOPERATIVISMO					7.787.651,76
ENCARGOS FINANCEIROS DO ESTADO					901.482.127,70
	SOMA.....			261.585.075,83	
TOTAL.....		672.518.188,19	2.383.777.383,28	1.420.557.810,94	901.482.127,70

ÓRGÃOS	FUNÇÕES	SEGURANCA PUBLICA	ASSISTENCIA SOCIAL	PREVIDENCIA SOCIAL	SAUDE
PODER LEGISLATIVO					
ASSEMBLEIA LEGISLATIVA				229.457.152,03	9.487.073,57
TRIBUNAL DE CONTAS DO ESTADO					8.144.515,98
	SOMA.....			229.457.152,03	17.631.589,55
PODER JUDICIARIO					
TRIBUNAL DE JUSTICA				875.260.737,28	47.222.506,50
JUSTICA MILITAR DO ESTADO				10.691.158,44	571.028,18
	SOMA.....			885.951.895,72	47.793.534,68
MINISTERIO PUBLICO					
MINISTERIO PUBLICO				151.784.100,53	10.434.776,56
	SOMA.....			151.784.100,53	10.434.776,56
DEFENSORIA PUBLICA					
DEFENSORIA PUBLICA DO ESTADO					4.104.002,61
	SOMA.....				4.104.002,61
PODER EXECUTIVO					
SECRETARIA DO AMBIENTE E DESENVOLVIMENTO SUSTENTAVEL					
GOVERNO DO ESTADO					
PROCURADORIA-GERAL DO ESTADO					
SECRETARIA DA CULTURA, TURISMO, ESPORTE E LAZER		8.834.804.422,02			234.478.564,21
SECRETARIA DA SEGURANCA PUBLICA					
SECRETARIA DE PLANEJAMENTO, GOVERNANCA E GESTAO					
SECRETARIA DA FAZENDA					
SECRETARIA DA AGRICULTURA, PECUARIA E IRRIGACAO				27.162.516,10	
SECRETARIA DE DESENVOLVIMENTO ECONOMICO, CIENCIA E TECNOLOGIA					
SECRETARIA DE MINAS E ENERGIA					
SECRETARIA DOS TRANSPORTES					195.360.161,12
SECRETARIA DA EDUCACAO					4.290.859.596,23
SECRETARIA DA SAUDE					
SECRETARIA DE OBRAS, SANEAMENTO E HABITACAO					
SECRETARIA DE MODERNIZACAO ADMINISTRATIVA E DOS RECURSOS HUMANOS					
CONSELHO ESTADUAL DE EDUCACAO					
SECRETARIA DE DESENVOLVIMENTO SOCIAL, TRABALHO, JUSTICA E DIREITOS HUMANOS			12.875.840,54		
SECRETARIA DE DESENVOLVIMENTO RURAL, PESCA E COOPERATIVISMO					
ENCARGOS FINANCEIROS DO ESTADO				3.059.676.489,50	57.555.194,57
	SOMA.....	8.834.804.422,02	12.875.840,54	3.086.839.005,60	4.778.253.516,13
TOTAL.....		8.834.804.422,02	12.875.840,54	4.354.032.153,88	4.858.217.419,53

FUNÇÕES	TRABALHO	EDUCACAO	CULTURA	DIREITOS DA CIDADANIA
ÓRGÃOS				
PODER LEGISLATIVO				
ASSEMBLEIA LEGISLATIVA				
TRIBUNAL DE CONTAS DO ESTADO				
SOMA.....				
PODER JUDICIARIO				
TRIBUNAL DE JUSTICA				
JUSTICA MILITAR DO ESTADO				
SOMA.....				
MINISTERIO PUBLICO				
MINISTERIO PUBLICO				
SOMA.....				
DEFENSORIA PUBLICA				
DEFENSORIA PUBLICA DO ESTADO				
SOMA.....				
PODER EXECUTIVO				
SECRETARIA DO AMBIENTE E DESENVOLVIMENTO SUSTENTAVEL				
GOVERNO DO ESTADO				
PROCURADORIA-GERAL DO ESTADO				
SECRETARIA DA CULTURA, TURISMO, ESPORTE E LAZER			42.624.302,30	
SECRETARIA DA SEGURANCA PUBLICA		16.560.412,42		
SECRETARIA DE PLANEJAMENTO, GOVERNANCA E GESTAO				
SECRETARIA DA FAZENDA				
SECRETARIA DA AGRICULTURA, PECUARIA E IRRIGACAO				
SECRETARIA DE DESENVOLVIMENTO ECONOMICO, CIENCIA E TECNOLOGIA				
SECRETARIA DE MINAS E ENERGIA				
SECRETARIA DOS TRANSPORTES				
SECRETARIA DA EDUCACAO		8.132.500.893,33		
SECRETARIA DA SAUDE				
SECRETARIA DE OBRAS, SANEAMENTO E HABITACAO				
SECRETARIA DE MODERNIZACAO ADMINISTRATIVA E DOS RECURSOS HUMANOS				
CONSELHO ESTADUAL DE EDUCACAO		307.925,02		
SECRETARIA DE DESENVOLVIMENTO SOCIAL, TRABALHO, JUSTICA E DIREITOS HUMANOS	91.982,83			70.132.454,35
SECRETARIA DE DESENVOLVIMENTO RURAL, PESCA E COOPERATIVISMO				
ENCARGOS FINANCEIROS DO ESTADO				
SOMA.....	91.982,83	8.149.369.230,77	42.624.302,30	70.132.454,35
TOTAL.....	91.982,83	8.149.369.230,77	42.624.302,30	70.132.454,35

FUNÇÕES	URBANISMO	HABITACAO	SANEAMENTO	GESTAO AMBIENTAL
ÓRGÃOS				
PODER LEGISLATIVO				
ASSEMBLEIA LEGISLATIVA				
TRIBUNAL DE CONTAS DO ESTADO				
SOMA.....				
PODER JUDICIARIO				
TRIBUNAL DE JUSTICA				
JUSTICA MILITAR DO ESTADO				
SOMA.....				
MINISTERIO PUBLICO				
MINISTERIO PUBLICO				
SOMA.....				
DEFENSORIA PUBLICA				
DEFENSORIA PUBLICA DO ESTADO				
SOMA.....				
PODER EXECUTIVO				
SECRETARIA DO AMBIENTE E DESENVOLVIMENTO SUSTENTAVEL				75.801.216,88
GOVERNO DO ESTADO				
PROCURADORIA-GERAL DO ESTADO				
SECRETARIA DA CULTURA, TURISMO, ESPORTE E LAZER				
SECRETARIA DA SEGURANCA PUBLICA				
SECRETARIA DE PLANEJAMENTO, GOVERNANCA E GESTAO				
SECRETARIA DA FAZENDA				
SECRETARIA DA AGRICULTURA, PECUARIA E IRRIGACAO				
SECRETARIA DE DESENVOLVIMENTO ECONOMICO, CIENCIA E TECNOLOGIA				
SECRETARIA DE MINAS E ENERGIA				
SECRETARIA DOS TRANSPORTES				
SECRETARIA DA EDUCACAO				
SECRETARIA DA SAUDE				
SECRETARIA DE OBRAS, SANEAMENTO E HABITACAO	93.130,43	41.366.882,29	71.653.880,80	570.212,30
SECRETARIA DE MODERNIZACAO ADMINISTRATIVA E DOS RECURSOS HUMANOS				
CONSELHO ESTADUAL DE EDUCACAO				
SECRETARIA DE DESENVOLVIMENTO SOCIAL, TRABALHO, JUSTICA E DIREITOS HUMANOS				
SECRETARIA DE DESENVOLVIMENTO RURAL, PESCA E COOPERATIVISMO				
ENCARGOS FINANCEIROS DO ESTADO				
SOMA.....	93.130,43	41.366.882,29	71.653.880,80	76.371.429,18
TOTAL.....	93.130,43	41.366.882,29	71.653.880,80	76.371.429,18

ÓRGÃOS	FUNÇÕES	CIENCIA E TECNOLOGIA	AGRICULTURA	INDUSTRIA	COMERCIO E SERVICOS
PODER LEGISLATIVO					
ASSEMBLEIA LEGISLATIVA					
TRIBUNAL DE CONTAS DO ESTADO					
	SOMA.....				
PODER JUDICIARIO					
TRIBUNAL DE JUSTICA					
JUSTICA MILITAR DO ESTADO					
	SOMA.....				
MINISTERIO PUBLICO					
MINISTERIO PUBLICO					
	SOMA.....				
DEFENSORIA PUBLICA					
DEFENSORIA PUBLICA DO ESTADO					
	SOMA.....				
PODER EXECUTIVO					
SECRETARIA DO AMBIENTE E DESENVOLVIMENTO SUSTENTAVEL					
GOVERNO DO ESTADO					
PROCURADORIA-GERAL DO ESTADO					
SECRETARIA DA CULTURA, TURISMO, ESPORTE E LAZER					1.796.762,24
SECRETARIA DA SEGURANCA PUBLICA					
SECRETARIA DE PLANEJAMENTO, GOVERNANCA E GESTAO					
SECRETARIA DA FAZENDA					
SECRETARIA DA AGRICULTURA, PECUARIA E IRRIGACAO			269.562.923,79		
SECRETARIA DE DESENVOLVIMENTO ECONOMICO, CIENCIA E TECNOLOGIA		20.444.532,56		4.016.541,16	3.198.200,90
SECRETARIA DE MINAS E ENERGIA					
SECRETARIA DOS TRANSPORTES					
SECRETARIA DA EDUCACAO					
SECRETARIA DA SAUDE					
SECRETARIA DE OBRAS, SANEAMENTO E HABITACAO					
SECRETARIA DE MODERNIZACAO ADMINISTRATIVA E DOS RECURSOS HUMANOS					
CONSELHO ESTADUAL DE EDUCACAO					
SECRETARIA DE DESENVOLVIMENTO SOCIAL, TRABALHO, JUSTICA E DIREITOS HUMANOS					
SECRETARIA DE DESENVOLVIMENTO RURAL, PESCA E COOPERATIVISMO			279.544.663,05		
ENCARGOS FINANCEIROS DO ESTADO					
	SOMA.....	20.444.532,56	549.107.586,84	4.016.541,16	4.994.963,14
TOTAL.....		20.444.532,56	549.107.586,84	4.016.541,16	4.994.963,14

FUNÇÕES	COMUNICACOES	ENERGIA	TRANSPORTE	DESPORTO E LAZER
ÓRGÃOS				
PODER LEGISLATIVO				
ASSEMBLEIA LEGISLATIVA				
TRIBUNAL DE CONTAS DO ESTADO				
SOMA.....				
PODER JUDICIARIO				
TRIBUNAL DE JUSTICA				
JUSTICA MILITAR DO ESTADO				
SOMA.....				
MINISTERIO PUBLICO				
MINISTERIO PUBLICO				
SOMA.....				
DEFENSORIA PUBLICA				
DEFENSORIA PUBLICA DO ESTADO				
SOMA.....				
PODER EXECUTIVO				
SECRETARIA DO AMBIENTE E DESENVOLVIMENTO SUSTENTAVEL				
GOVERNO DO ESTADO	33.135.498,49			
PROCURADORIA-GERAL DO ESTADO				
SECRETARIA DA CULTURA, TURISMO, ESPORTE E LAZER				3.831.906,59
SECRETARIA DA SEGURANCA PUBLICA				
SECRETARIA DE PLANEJAMENTO, GOVERNANCA E GESTAO				
SECRETARIA DA FAZENDA				
SECRETARIA DA AGRICULTURA, PECUARIA E IRRIGACAO				
SECRETARIA DE DESENVOLVIMENTO ECONOMICO, CIENCIA E TECNOLOGIA				
SECRETARIA DE MINAS E ENERGIA		41.435.650,35		
SECRETARIA DOS TRANSPORTES			43.656.283,74	
SECRETARIA DA EDUCACAO				
SECRETARIA DA SAUDE				
SECRETARIA DE OBRAS, SANEAMENTO E HABITACAO				
SECRETARIA DE MODERNIZACAO ADMINISTRATIVA E DOS RECURSOS HUMANOS				
CONSELHO ESTADUAL DE EDUCACAO				
SECRETARIA DE DESENVOLVIMENTO SOCIAL, TRABALHO, JUSTICA E DIREITOS HUMANOS				
SECRETARIA DE DESENVOLVIMENTO RURAL, PESCA E COOPERATIVISMO				
ENCARGOS FINANCEIROS DO ESTADO				
SOMA.....	33.135.498,49	41.435.650,35	43.656.283,74	3.831.906,59
TOTAL.....	33.135.498,49	41.435.650,35	43.656.283,74	3.831.906,59

FUNÇÕES	ENCARGOS ESPECIAIS	TOTAL		
ÓRGÃOS				
PODER LEGISLATIVO				
ASSEMBLEIA LEGISLATIVA	388.861,10	617.771.672,92		
TRIBUNAL DE CONTAS DO ESTADO	245.328.447,31	547.552.565,26		
SOMA.....	245.717.308,41	1.165.324.238,18		
PODER JUDICIARIO				
TRIBUNAL DE JUSTICA	69.279.033,92	3.354.496.396,70		
JUSTICA MILITAR DO ESTADO	665.410,74	32.970.861,64		
SOMA.....	69.944.444,66	3.387.467.258,34		
MINISTERIO PUBLICO				
MINISTERIO PUBLICO	8.173.898,23	1.050.677.998,32		
SOMA.....	8.173.898,23	1.050.677.998,32		
DEFENSORIA PUBLICA				
DEFENSORIA PUBLICA DO ESTADO	67.379.578,57	350.171.093,29		
SOMA.....	67.379.578,57	350.171.093,29		
PODER EXECUTIVO				
SECRETARIA DO AMBIENTE E DESENVOLVIMENTO SUSTENTAVEL		75.801.216,88		
GOVERNO DO ESTADO		104.333.700,84		
PROCURADORIA-GERAL DO ESTADO		261.585.075,83		
SECRETARIA DA CULTURA, TURISMO, ESPORTE E LAZER		48.252.971,13		
SECRETARIA DA SEGURANCA PUBLICA		9.085.843.398,65		
SECRETARIA DE PLANEJAMENTO, GOVERNANCA E GESTAO		76.367.619,38		
SECRETARIA DA FAZENDA		550.876.846,11		
SECRETARIA DA AGRICULTURA, PECUARIA E IRRIGACAO		296.725.439,89		
SECRETARIA DE DESENVOLVIMENTO ECONOMICO, CIENCIA E TECNOLOGIA		27.659.274,62		
SECRETARIA DE MINAS E ENERGIA		41.435.650,35		
SECRETARIA DOS TRANSPORTES		43.656.283,74		
SECRETARIA DA EDUCACAO		8.327.861.054,45		
SECRETARIA DA SAUDE	10.650,99	4.290.870.247,22		
SECRETARIA DE OBRAS, SANEAMENTO E HABITACAO		113.684.105,82		
SECRETARIA DE MODERNIZACAO ADMINISTRATIVA E DOS RECURSOS HUMANOS		193.035.244,85		
CONSELHO ESTADUAL DE EDUCACAO		307.925,02		
SECRETARIA DE DESENVOLVIMENTO SOCIAL, TRABALHO, JUSTICA E DIREITOS HUMANOS		85.316.840,97		
SECRETARIA DE DESENVOLVIMENTO RURAL, PESCA E COOPERATIVISMO		279.544.663,05		
ENCARGOS FINANCEIROS DO ESTADO	16.335.779.311,83	19.460.798.647,66		
SOMA.....	16.335.789.962,82	43.363.956.206,46		
TOTAL.....	16.727.005.192,69	49.317.596.794,59		

PORTO ALEGRE, 31 DE DEZEMBRO DE 2018

JOSE IVO SARTORI
GOVERNADOR DO ESTADO
CPF: 117.829.600-82LUIZ ANTONIO BINS
SECRETÁRIO DA FAZENDA
CPF: 296.207.240-20ALVARO PANIZZA SALOMON ABI
FAKREDIN
CONTADOR E AUDITOR-GERAL DO
ESTADO
CRCRS N. 04541307
CPF: 442.521.020-49

EXERCÍCIO DE 2018	RIO GRANDE DO SUL GOVERNO DO ESTADO	RFPE023/00001
	COMPARATIVO DA RECEITA ORÇADA COM A ARRECADADA	ANEXO N. 10
		R\$

CÓDIGO	ESPECIFICAÇÃO	ORÇADA	ARRECADADA	DIFERENÇA
1000.00.00.0000	RECEITAS CORRENTES	56.754.400.686,00	51.976.768.668,39	4.777.632.017,61-
1100.00.00.0000	RECEITA TRIBUTARIA	38.500.659.622,00	40.126.345.593,39	1.625.685.971,39
1110.00.00.0000	IMPOSTOS	37.971.469.816,00	39.746.034.107,60	1.774.564.291,60
1112.00.00.0000	IMPOSTOS SOBRE O PATRIMONIO E A RENDA	5.458.303.393,00	6.192.579.176,55	734.275.783,55
1112.04.00.0000	IMPOSTO SOBRE A RENDA E PROVENTOS DE QUALQUER NATUREZA E ADICIONAL	2.522.876.905,00	2.742.688.179,89	219.811.274,89
1112.04.31.0000	IMPOSTO DE RENDA RETIDO NAS FONTES SOBRE OS RENDIMENTOS DO TRABALHO	2.224.365.722,00	2.639.804.150,83	415.438.428,83
1112.04.34.0000	IMPOSTO DE RENDA RETIDO NAS FONTES SOBRE OUTROS RENDIMENTOS	298.511.183,00	102.884.029,06	195.627.153,94-
1112.05.00.0000	IMPOSTO SOBRE A PROPRIEDADE DE VEICULOS AUTOMOTORES	2.478.044.897,00	2.879.176.651,55	401.131.754,55
1112.05.01.0000	IMPOSTO SOBRE A PROPRIEDADE DE VEICULOS AUTOMOTORES	2.478.044.897,00	2.879.176.651,55	401.131.754,55
1112.07.00.0000	IMPOSTO SOBRE TRANSMISSAO "CAUSA MORTIS" E DOACAO DE BENS E DIREITOS	453.960.708,00	567.017.309,93	113.056.601,93
1112.07.01.0000	IMPOSTO SOBRE TRANSMISSAO "CAUSA MORTIS" E DOACAO DE BENS E DIREITOS	453.960.708,00	567.017.309,93	113.056.601,93
1112.08.00.0000	IMPOSTO S/ TRANSMISSAO "INTER VIVOS" BENS IMOVEIS E DE DIREITOS REAIS S/ IMO	3.420.883,00	3.697.035,18	276.152,18
1112.08.01.0000	IMPOSTO SOBRE TRANSMISSAO "INTER VIVOS" DE BENS IMOVEIS E DE DIREITOS REAIS	3.420.883,00	3.697.035,18	276.152,18
1113.00.00.0000	IMPOSTOS SOBRE A PRODUCAO E A CIRCULACAO	32.513.166.423,00	33.553.454.931,05	1.040.288.508,05
1113.02.00.0000	IMP S/OPER RELAT CIRC MERC S/PREST SERV TRANSP INTERESTE INTERMUNIC E DE COM	32.513.166.423,00	33.553.454.931,05	1.040.288.508,05
1113.02.01.0000	IMPOSTO SOBRE OPERACOES RELATIVAS A CIRCULACAO DE MERCADORIAS E SOBRE PRESTA	32.233.573.318,00	33.265.970.993,05	1.032.397.675,05
1113.02.02.0000	ICMS - IMP S OPER CIRC MERCAD E S PREST SERV TRANSP E COMUNIC - AMPARA-RS	279.593.105,00	287.483.938,00	7.890.833,00
1120.00.00.0000	TAXAS	529.189.806,00	380.311.485,79	148.878.320,21-
1121.00.00.0000	TAXAS PELO EXERCICIO DO PODER DE POLICIA	18.520.584,00	27.414.757,05	8.894.173,05
1121.99.00.0000	OUTRAS TAXAS PELO EXERCICIO DO PODER DE POLICIA	18.520.584,00	27.414.757,05	8.894.173,05
1121.99.99.0000	DIVERSAS TAXAS PELO EXERCICIO DO PODER DE POLICIA	18.520.584,00	27.414.757,05	8.894.173,05
1122.00.00.0000	TAXAS PELA PRESTACAO DE SERVICOS	510.669.222,00	352.896.728,74	157.772.493,26-
1122.08.00.0000	CUSTAS JUDICIAIS	409.678.912,00	251.739.604,65	157.939.307,35-
1122.08.99.0000	DIVERSOS EMOLUMENTOS E CUSTAS JUDICIAIS	409.678.912,00	251.739.604,65	157.939.307,35-
1122.12.00.0000	EMOLUMENTOS E CUSTAS PROCESSUAIS ADMINISTRATIVAS	608.880,00	686.213,15	77.333,15
1122.12.99.0000	DIVERSOS EMOLUMENTOS E CUSTAS PROCESSUAIS ADMINISTRATIVAS	608.880,00	686.213,15	77.333,15
1122.99.00.0000	OUTRAS TAXAS PELA PRESTACAO DE SERVICOS	100.381.430,00	100.470.910,94	89.480,94
1122.99.99.0000	DIVERSAS TAXAS PELA PRESTACAO DE SERVICOS	100.381.430,00	100.470.910,94	89.480,94
1200.00.00.0000	RECEITA DE CONTRIBUICOES	930.497,00	770.090,05	160.406,95-
1210.00.00.0000	CONTRIBUICOES SOCIAIS	930.497,00	770.090,05	160.406,95-
1210.99.00.0000	OUTRAS CONTRIBUICOES SOCIAIS	930.497,00	770.090,05	160.406,95-
1210.99.01.0000	CONTRIBUICOES AO PLANO DE SEGURIDADE SOCIAL DOS PARLAMENTARES DO ESTADO DO R	930.497,00	770.090,05	160.406,95-
1300.00.00.0000	RECEITA PATRIMONIAL	772.007.665,00	577.400.267,37	194.607.397,63-
1310.00.00.0000	RECEITAS IMOBILIARIAS	3.362.602,00	2.775.198,53	587.403,47-
1311.00.00.0000	ALUGUEIS	1.370.541,00	1.547.793,68	177.252,68
1311.99.00.0000	OUTROS ALUGUEIS	1.370.541,00	1.547.793,68	177.252,68
1311.99.99.0000	DIVERSOS ALUGUEIS	1.370.541,00	1.547.793,68	177.252,68
1313.00.00.0000	FOROS	438.439,00	535.058,42	96.619,42
1313.99.00.0000	OUTROS FOROS	438.439,00	535.058,42	96.619,42
1313.99.99.0000	DIVERSOS FOROS	438.439,00	535.058,42	96.619,42
1314.00.00.0000	LAUDEMIOS	1.339.340,00	462.913,64	876.426,36-
1314.99.00.0000	OUTROS LAUDEMIOS	1.339.340,00	462.913,64	876.426,36-
1314.99.99.0000	LAUDEMIOS DIVERSOS	1.339.340,00	462.913,64	876.426,36-
1319.00.00.0000	OUTRAS RECEITAS IMOBILIARIAS	214.282,00	229.432,79	15.150,79
1319.01.00.0000	TAXA DE OCUPACAO DE IMOVEIS	214.282,00	229.432,79	15.150,79
1319.01.03.0000	TAXA DE OCUPACAO DE OUTROS IMOVEIS	214.282,00	229.432,79	15.150,79
1320.00.00.0000	RECEITAS DE VALORES MOBILIARIOS	532.452.596,00	546.982.656,99	14.530.060,99
1322.00.00.0000	DIVIDENDOS	425.569.495,00	456.026.309,24	30.456.814,24
1322.02.00.0000	DIVIDENDOS DE PARTICIPACOES DIVERSAS	15.407.604,00	281.662,02	15.125.941,98-
1322.02.99.0000	DIVIDENDOS DE PARTICIPACOES DIVERSAS	15.407.604,00	281.662,02	15.125.941,98-
1322.03.00.0000	JUROS SOBRE O CAPITAL PROPRIO	7.851,00	5.040.806,49	5.032.955,49
1322.03.99.0000	DIVERSOS JUROS SOBRE O CAPITAL PROPRIO	7.851,00	5.040.806,49	5.032.955,49
1322.04.00.0000	DIVIDENDOS DE PARTICIPACOES PELO METODO DE EQUIVALENCIA PATRIMONIAL -CONTROL	42.534.748,00	53.352.709,18	10.817.961,18
1322.04.99.0000	DIVIDENDOS DE PARTICIPACOES PELO METODO DE EQUIVALENCIA PATRIMONIAL -CONTROL	42.534.748,00	53.352.709,18	10.817.961,18
1322.06.00.0000	JUROS SOBRE CAPITAL PROPRIO - CONTROLADAS	367.619.292,00	397.351.131,55	29.731.839,55
1322.06.99.0000	JUROS SOBRE CAPITAL PROPRIO - CONTROLADAS	367.619.292,00	397.351.131,55	29.731.839,55
1325.00.00.0000	REMUNERACAO DE DEPOSITOS BANCARIOS	106.883.101,00	89.095.434,63	17.787.666,37-
1325.01.00.0000	REMUNERACAO DE DEPOSITOS DE RECURSOS VINCULADOS	106.883.006,00	88.771.609,38	18.111.396,62-
1325.01.02.0000	REMUNERACAO DEPOSITO BANCARIO RECURSO VINCULADO-FUNDEF	1.542.597,00	24.784,81	1.517.812,19-
1325.01.03.0000	REMUNERACAO DEPOSITO BANCARIO RECURSO VINCULADO-FUNDO DE SAUDE	9.117.500,00	4.379.683,00	4.737.817,00-
1325.01.05.0000	REMUNERACAO DEPOSITO BANCARIO RECURSO VINCULADO-MDE-FNDE	5.532.789,00	2.765.786,74	2.767.002,26-
1325.01.99.0000	DIVERSAS REMUNERACOES DE DEPOSITOS BANCARIOS VINCULADOS	90.690.120,00	81.601.354,83	9.088.765,17-
1325.02.00.0000	REMUNERACAO DE DEPOSITO DE RECURSOS NAO VINCULADOS	95,00	323.825,25	323.730,25
1325.02.99.0000	DIVERSAS REMUNERACOES DE DEPOSITOS BANCARIOS NAO VINCULADOS	95,00	323.825,25	323.730,25
1329.00.00.0000	OUTRAS RECEITAS DE VALORES MOBILIARIOS	0,00	1.860.913,12	1.860.913,12
1329.99.00.0000	OUTRAS RECEITAS DE VALORES MOBILIARIOS	0,00	1.860.913,12	1.860.913,12
1329.99.01.0000	DIVERSAS RECEITAS DE VALORES MOBILIARIOS	0,00	1.860.913,12	1.860.913,12
1330.00.00.0000	RECEITA DE CONCESSOES E PERMISSOES	6.121.309,00	6.556.021,85	434.712,85
1333.00.00.0000	RECEITAS DE CONCESSOES E PERMISSOES-DIREITOS DE USO DE BENS PUBLICOS	6.121.309,00	6.556.021,85	434.712,85
1333.99.00.0000	OUTRAS RECEITAS DE CONCESSOES E PERMISSOES - DIREITOS DE USO DE BENS PUBLICO	6.121.309,00	6.556.021,85	434.712,85
1333.99.01.0000	RECEITAS DE CONCESSOES E PERMISSOES DE DIREITOS DE USO DE AREAS EM AEROPORTO	1.201.193,00	1.462.027,16	260.834,16
1333.99.99.0000	DIVERSAS RECEITAS DE CONCESSOES E PERMISSOES DE USO	4.920.116,00	5.093.994,69	173.878,69
1360.00.00.0000	RECEITA DA CESSAO DE DIREITOS	5.000.000,00	1.249.317,88	3.750.682,12-

EXERCÍCIO DE 2018	RIO GRANDE DO SUL GOVERNO DO ESTADO	RFPE023/00002
	COMPARATIVO DA RECEITA ORÇADA COM A ARRECADADA	ANEXO N. 10
		R\$

CÓDIGO	ESPECIFICAÇÃO	ORÇADA	ARRECADADA	DIFERENÇA
1361.00.00.0000	RECEITA DE RECEITA DE CESSAO DO DIREITO DE OPERACIONALIZACAO DE PAGAMENTOS	5.000.000,00	1.249.317,88	3.750.682,12-
1361.01.00.0000	RECEITA DE CESSAO DO DIREITO DE OPERACIONALIZACAO FOLHA DE PAGAMENTO DE PESS	5.000.000,00	1.249.317,88	3.750.682,12-
1361.01.01.0000	RECEITA DE CESSAO DO DIREITO DE OPERACIONALIZACAO FOLHA DE PAGAMENTO DE PESS	5.000.000,00	1.249.317,88	3.750.682,12-
1390.00.00.0000	OUTRAS RECEITAS PATRIMONIAIS	225.071.158,00	19.837.072,12	205.234.085,88-
1390.99.00.0000	OUTRAS RECEITAS PATRIMONIAIS	225.071.158,00	19.837.072,12	205.234.085,88-
1390.99.01.0000	DIVERSAS RECEITAS PATRIMONIAIS	225.071.158,00	19.837.072,12	205.234.085,88-
1400.00.00.0000	RECEITA AGROPECUARIA	983.641,00	1.580.968,17	597.327,17
1410.00.00.0000	RECEITA DA PRODUCAO VEGETAL	469.789,00	658.877,97	189.088,97
1410.01.00.0000	RECEITA DA PRODUCAO VEGETAL	469.789,00	658.877,97	189.088,97
1410.01.99.0000	DIVERSAS RECEITAS DA PRODUCAO VEGETAL	469.789,00	658.877,97	189.088,97
1420.00.00.0000	RECEITA DA PRODUCAO ANIMAL E DERIVADOS	513.852,00	922.090,20	408.238,20
1420.01.00.0000	RECEITA DA PRODUCAO ANIMAL E DERIVADOS	513.852,00	922.090,20	408.238,20
1420.01.99.0000	DIVERSAS RECEITAS DA PRODUCAO ANIMAL E DERIVADOS	513.852,00	922.090,20	408.238,20
1500.00.00.0000	RECEITA INDUSTRIAL	6.209,00	5.300,93	908,07-
1520.00.00.0000	RECEITA DA INDUSTRIA DE TRANSFORMACAO	6.209,00	5.300,93	908,07-
1520.29.00.0000	RECEITA DA INDUSTRIA EDITORIAL E GRAFICA	0,00	2.064,00	2.064,00
1520.29.99.0000	RECEITA DA INDUSTRIA EDITORIAL E GRAFICA	0,00	2.064,00	2.064,00
1520.99.00.0000	OUTRAS RECEITAS DA INDUSTRIA DE TRANSFORMACAO	6.209,00	3.236,93	2.972,07-
1520.99.01.0000	OUTRAS RECEITAS DA INDUSTRIA DE TRANSFORMACAO	6.209,00	3.236,93	2.972,07-
1600.00.00.0000	RECEITA DE SERVICOS	47.272.437,00	57.627.454,59	10.355.017,59
1600.01.00.0000	SERVICOS COMERCIAIS	0,00	4.373,68	4.373,68
1600.01.99.0000	DIVERSOS SERVICOS COMERCIAIS	0,00	4.373,68	4.373,68
1600.02.00.0000	SERVICOS FINANCEIROS	0,00	2.059.744,68	2.059.744,68
1600.02.99.0000	DIVERSOS SERVICOS FINANCEIROS	0,00	2.059.744,68	2.059.744,68
1600.03.00.0000	SERVICOS DE TRANSPORTE	0,00	1.000,00	1.000,00
1600.03.04.0000	SERVICOS DE TRANSPORTE AEREO	0,00	1.000,00	1.000,00
1600.05.00.0000	SERVICOS DE SAUDE	12.605.000,00	16.417.562,19	3.812.562,19
1600.05.01.0000	SERVICOS HOSPITALARES	350.000,00	445.548,95	95.548,95
1600.05.03.0000	SERVICOS RADIOLOGICOS E LABORATORIAIS	12.255.000,00	15.931.084,08	3.676.084,08
1600.05.99.0000	DIVERSOS SERVICOS DE SAUDE	0,00	40.929,16	40.929,16
1600.13.00.0000	SERVICOS ADMINISTRATIVOS	21.256.074,00	24.138.460,45	2.882.386,45
1600.13.01.0000	SERVICOS DE INSCRICAO EM CONCURSOS PUBLICOS	19.293.133,00	21.721.859,31	2.428.726,31
1600.13.99.0000	DIVERSOS SERVICOS ADMINISTRATIVOS	1.962.941,00	2.416.601,14	453.660,14
1600.19.00.0000	SERVICOS RECREATIVOS E CULTURAIS	10.309.149,00	9.999.930,88	309.218,12-
1600.19.99.0000	DIVERSOS SERVICOS RECREATIVOS E CULTURAIS	10.309.149,00	9.999.930,88	309.218,12-
1600.31.00.0000	TARIFAS AEROPORTUARIAS	2.665.899,00	4.701.241,82	2.035.342,82
1600.31.01.0000	TARIFA AEROPORTUARIA	2.665.899,00	4.701.241,82	2.035.342,82
1600.99.00.0000	OUTROS SERVICOS	436.315,00	305.140,89	131.174,11-
1600.99.99.0000	DIVERSOS SERVICOS	436.315,00	305.140,89	131.174,11-
1700.00.00.0000	TRANSFERENCIAS CORRENTES	9.045.855.039,00	8.614.345.444,03	431.509.594,97-
1720.00.00.0000	TRANSFERENCIAS INTERGOVERNAMENTAIS	8.960.848.009,00	8.568.303.173,40	392.544.835,60-
1721.00.00.0000	TRANSFERENCIAS DA UNIAO	4.816.087.146,00	4.085.275.299,49	330.811.846,51-
1721.01.00.0000	PARTICIPACAO NA RECEITA DA UNIAO	2.768.921.747,00	2.623.315.896,25	145.605.850,75-
1721.01.01.0000	COTA-PARTE DO FUNDO DE PARTICIPACAO DOS ESTADOS	2.233.470.959,00	2.038.270.800,73	195.200.158,27-
1721.01.12.0000	COTA-PARTE DO IMPOSTO SOBRE PRODUTOS INDUSTRIALIZADOS - ESTADOS EXPORTADORES	429.490.321,00	509.349.302,40	79.858.981,40
1721.01.13.0000	COTA-PARTE DA CONTRIBUICAO DE INTERVENCAO NO DOMINIO ECONOMICO	105.960.467,00	75.695.725,44	30.264.741,56-
1721.01.32.0000	COTA-PARTE DO IMPOSTO SOBRE OPERACOES DE CREDITO, CAMBIO E SEGURO, OU RELATI	0,00	67,68	67,68
1721.22.00.0000	TRANSFERENCIAS DA COMPENSACAO FINANCEIRA PELA EXPLORACAO DE RECURSOS NATURAI	66.903.906,00	34.311.985,43	32.591.920,57-
1721.22.11.0000	COTA-PARTE DA COMPENSACAO FINANCEIRA DE RECURSOS HIDRICOS	59.000.861,00	25.347.644,70	33.653.216,30-
1721.22.20.0000	COTA-PARTE DA COMPENSACAO FINANCEIRA DE RECURSOS MINERAIS - CFRM	3.745.721,00	3.595.067,94	150.653,06-
1721.22.70.0000	COTA-PARTE DO FUNDO ESPECIAL DO PETROLEO - FEP	4.157.324,00	5.369.272,79	1.211.948,79
1721.33.00.0000	TRANSFERENCIA DE RECURSOS DO SISTEMA UNICO DE SAUDE - REPASSE FUNDO A FUNDO	845.505.000,00	826.795.328,93	18.709.671,07-
1721.33.12.0000	TRANSFERENCIAS DO SISTEMA UNICO DE SAUDE-ATENCAO DE MAC AMBULATORIAL E HOSPI	797.864.000,00	770.811.029,22	27.052.970,78-
1721.33.13.0000	TRANSFERENCIAS DO SISTEMA UNICO DE SAUDE - VIGILANCIA EM SAUDE	22.149.000,00	24.705.735,01	2.556.735,01
1721.33.14.0000	TRANSFERENCIAS DO SISTEMA UNICO DE SAUDE - ASSISTENCIA FARMACEUTICA	24.145.000,00	25.502.567,49	1.357.567,49
1721.33.15.0000	TRANSFERENCIA DO SISTEMA UNICO DA SAUDE - GESTAO	1.347.000,00	5.775.997,21	4.428.997,21
1721.34.00.0000	TRANSFERENCIAS DE RECURSOS DO FUNDO NACIONAL DE ASSISTENCIA SOCIAL-FNAS	3.148.789,00	0,00	3.148.789,00-
1721.34.99.0000	DIVERSAS TRANSFERENCIAS DO FUNDO NACIONAL DE ASSISTENCIA SOCIAL - FNAS	3.148.789,00	0,00	3.148.789,00-
1721.35.00.0000	TRANSFERENCIAS DE RECURSOS DO FUNDO NACIONAL DO DESENVOLVIMENTO DA EDUCACAO-	448.025.685,00	444.254.863,34	3.770.821,66-
1721.35.01.0000	TRANSFERENCIAS DO SALARIO-EDUCACAO	364.455.685,00	358.615.478,34	5.840.206,66-
1721.35.02.0000	TRANSFERENCIAS DIRETA DO FNDE - PROGRAMA DINHEIRO DIRETO NA ESCOLA - PDDE	120.000,00	121.133,64	1.133,64
1721.35.03.0000	TRANSFERENCIAS DIRETA DO FNDE - PROGRAMA NACIONAL DE ALIMENTACAO ESCOLAR - P	81.000.000,00	78.448.921,65	2.551.078,35-
1721.35.04.0000	TRANSFERENCIAS DIRETA DO FNDE - PROGRAMA NACIONAL DE APOIO AO TRANSPORTE ESC	950.000,00	249.664,73	700.335,27-
1721.35.99.0000	DIVERSAS TRANSFERENCIAS DIRETAS DO FUNDO NACIONAL DE DESENVOLVIMENTO DA EDUC	1.500.000,00	6.819.664,98	5.319.664,98
1721.36.00.0000	TRANSFERENCIA FINANCEIRA DO ICMS - DESONERACAO - L.C. 87/96	146.900.228,00	143.886.889,56	3.013.338,44-
1721.36.01.0000	TRANSFERENCIA FINANCEIRA DO ICMS - DESONERACAO LC 87/96	146.900.228,00	143.886.889,56	3.013.338,44-
1721.99.00.0000	OUTRAS TRANSFERENCIAS DA UNIAO	136.681.791,00	12.710.335,98	123.971.455,02-
1721.99.99.0000	DIVERSAS TRANSFERENCIAS DA UNIAO	136.681.791,00	12.710.335,98	123.971.455,02-
1724.00.00.0000	TRANSFERENCIAS MULTIGOVERNAMENTAIS	4.544.760.863,00	4.483.027.873,91	61.732.989,09-
1724.01.00.0000	TRANSFERENCIAS DOS FUNDOS DE EDUCACAO	4.544.760.863,00	4.483.027.873,91	61.732.989,09-
1724.01.99.0000	DIVERSAS TRANSFERENCIAS DOS FUNDOS DE EDUCACAO	4.544.760.863,00	4.483.027.873,91	61.732.989,09-
1730.00.00.0000	TRANSFERENCIAS DE INSTITUICOES PRIVADAS	17.008.155,00	11.489.921,54	5.518.233,46-
1730.99.00.0000	OUTRAS TRANSFERENCIAS DE INSTITUICOES PRIVADAS	17.008.155,00	11.489.921,54	5.518.233,46-
1730.99.99.0000	DIVERSAS TRANSFERENCIAS DE INSTITUICOES PRIVADAS	17.008.155,00	11.489.921,54	5.518.233,46-
1750.00.00.0000	TRANSFERENCIAS DE PESSOAS	1.293.487,00	424.402,97	869.084,03-
1750.99.00.0000	OUTRAS TRANSFERENCIAS DE PESSOAS	1.293.487,00	424.402,97	869.084,03-
1750.99.99.0000	DIVERSAS TRANSFERENCIAS DE PESSOAS	1.293.487,00	424.402,97	869.084,03-
1760.00.00.0000	TRANSFERENCIAS DE CONVENIOS	66.705.388,00	34.127.946,12	32.577.441,88-

EXERCÍCIO DE 2018	RIO GRANDE DO SUL GOVERNO DO ESTADO	RFPE023/00003
	COMPARATIVO DA RECEITA ORÇADA COM A ARRECADADA	ANEXO N. 10
		R\$

CÓDIGO	ESPECIFICAÇÃO	ORÇADA	ARRECADADA	DIFERENÇA
1761.00.00.0000	TRANSFERENCIAS DE CONVENIOS DA UNIAO E DE SUAS ENTIDADES	47.080.310,00	9.953.983,24	37.126.326,76-
1761.02.00.0000	TRANSFERENCIAS DE CONVENIOS DA UNIAO PARA PROGRAMAS DE EDUCACAO	20.000.000,00	150,32	19.999.849,68-
1761.02.99.0000	DIVERSAS TRANSFERENCIAS DE CONVENIOS DA UNIAO PARA PROGRAMAS DE EDUCACAO	20.000.000,00	150,32	19.999.849,68-
1761.04.00.0000	TRANSFERENCIAS DE CONVENIOS DA UNIAO DESTINADAS A PROGRAMAS DE COMBATE A FOM	500.000,00	0,00	500.000,00-
1761.04.01.0000	TRANSFERENCIAS DE CONVENIOS DA UNIAO DESTINADAS A PROGRAMAS DE COMBATE A FOM	500.000,00	0,00	500.000,00-
1761.99.00.0000	OUTRAS TRANSFERENCIAS DE CONVENIOS DA UNIAO	26.580.310,00	9.953.832,92	16.626.477,08-
1761.99.99.0000	DIVERSAS TRANSFERENCIAS DE CONVENIOS DA UNIAO	26.580.310,00	9.953.832,92	16.626.477,08-
1762.00.00.0000	TRANSFERENCIA DE CONVENIOS DOS ESTADOS E DO DISTRITO FEDERAL E DE SUAS ENTIDA	13.325.199,00	15.185.103,45	1.859.904,45
1762.99.00.0000	OUTRAS TRANSFERENCIAS DE CONVENIOS DOS ESTADOS	13.325.199,00	15.185.103,45	1.859.904,45
1762.99.99.0000	DIVERSAS TRANSFERENCIAS DE CONVENIOS DOS ESTADOS E DO DISTRITO FEDERAL	13.325.199,00	15.185.103,45	1.859.904,45
1763.00.00.0000	TRANSFERENCIA DE CONVENIOS DOS MUNICIPIOS E DE SUAS ENTIDADES	6.095.879,00	7.086.337,05	990.458,05
1763.99.00.0000	OUTRAS TRANSFERENCIAS DE CONVENIOS DOS MUNICIPIOS	6.095.879,00	7.086.337,05	990.458,05
1763.99.99.0000	DIVERSAS TRANSFERENCIAS DE CONVENIOS DE MUNICIPIOS	6.095.879,00	7.086.337,05	990.458,05
1764.00.00.0000	TRANSFERENCIAS DE CONVENIOS DE INSTITUICOES PRIVADAS	204.000,00	1.902.522,38	1.698.522,38
1764.99.00.0000	OUTRAS TRANSFERENCIAS DE CONVENIOS DE INSTUICOES PRIVADAS	204.000,00	1.902.522,38	1.698.522,38
1764.99.99.0000	DIVERSAS TRANSFERENCIAS DE CONVENIOS DE INSTITUICOES PRIVADAS	204.000,00	1.902.522,38	1.698.522,38
1900.00.00.0000	OUTRAS RECEITAS CORRENTES	8.386.685.576,00	2.598.693.549,86	5.787.992.026,14-
1910.00.00.0000	MULTAS E JUROS DE MORA	732.513.318,00	913.697.975,90	181.184.657,90
1911.00.00.0000	MULTAS E JUROS DE MORA DOS TRIBUTOS	318.755.374,00	332.334.203,70	13.578.829,70
1911.02.00.0000	MULTAS E JUROS DE MORA - IMPOSTOS DE RENDA E PROVENTOS DE QUALQUER NATUREZA	0,00	276,27	276,27
1911.02.03.0000	MULTAS E JUROS DE MORA DE IMPOSTOS SOBRE A RENDA RETIDO NAS FONTES	0,00	276,27	276,27
1911.20.00.0000	MULTAS E JUROS DE MORA IMPOSTO S/ TRANSMISSAO CAUSA MORTIS DOACAO BENS DIREIT	6.640.980,00	10.288.569,17	3.647.589,17
1911.20.01.0000	MULTAS E JUROS DE MORA DO ITCD	6.640.980,00	10.288.569,17	3.647.589,17
1911.41.00.0000	MULTAS E JUROS DE MORA DO IMPOSTO SOBRE A PROPRIEDADE VEICULOS AUTOMOTORES-I	80.546.470,00	54.510.566,61	26.035.903,39-
1911.41.01.0000	MULTAS E JUROS DE MORA DO IPVA	80.546.470,00	54.510.566,61	26.035.903,39-
1911.42.00.0000	MULTAS E JUROS MORA DO IMPOSTO SOBRE CIRCULACAO DE MERCADORIAS E SERVICOS -	231.327.541,00	267.074.774,19	35.747.233,19
1911.42.01.0000	MULTAS E JUROS DE MORA DO ICMS	231.139.764,00	266.666.904,73	35.527.140,73
1911.42.02.0000	MULTAS E JUROS DE MORA DO ICMS - AMPARA-RS	187.777,00	407.869,46	220.092,46
1911.99.00.0000	MULTAS E JUROS DE MORA DE OUTROS TRIBUTOS	240.383,00	460.017,46	219.634,46
1911.99.01.0000	MULTAS E JUROS DE MORA DE OUTROS TRIBUTOS	240.383,00	460.017,46	219.634,46
1913.00.00.0000	MULTA E JUROS DE MORA DA DIVIDA ATIVA DOS TRIBUTOS	365.093.934,00	530.688.205,95	165.594.271,95
1913.14.00.0000	MULTAS JUROS MORA DIVIDA ATIVA IMPOSTO SOBRE A PROPRIEDADE VEICULOS AUTOMOTO	40.591.658,00	50.328.874,95	9.737.216,95
1913.14.01.0000	MULTAS E JUROS DE MORA DA DIVIDA ATIVA DO IPVA	40.591.658,00	50.328.874,95	9.737.216,95
1913.15.00.0000	MULTAS JUROS MORA DIVIDA ATIVA IMPOSTO S/ CIRCULACAO MERCADORIAS E SERVICOS-	320.385.666,00	474.233.529,70	153.847.863,70
1913.15.01.0000	MULTAS E JUROS DE MORA DA DIVIDA ATIVA DO ICMS	319.500.253,00	474.119.792,70	154.619.539,70
1913.15.02.0000	MULTAS E JUROS DE MORA DA DIVIDA ATIVA DO ICMS - AMPARA-RS	885.413,00	113.737,00	771.676,00-
1913.16.00.0000	MULTAS E JUROS DE MORA DA DIVIDA ATIVA DE CUSTAS JUDICIAIS	195.797,00	79.127,59	116.669,41-
1913.16.99.0000	DIVERSAS MULTAS E JUROS DE MORA DA DIVIDA ATIVA DAS CUSTAS JUDICIAIS	195.797,00	79.127,59	116.669,41-
1913.20.00.0000	MULTA JUROS MORA DIV ATIVA IMPOSTO S/TRANSM CAUSA MORTIS DOACAO BENS E DIREIT	2.182.589,00	3.840.003,90	1.657.414,90
1913.20.01.0000	MULTAS E JUROS DE MORA DA DIVIDA ATIVA DO ITCD	2.182.589,00	3.840.003,90	1.657.414,90
1913.99.00.0000	MULTAS E JUROS DE MORA DA DIVIDA ATIVA DE OUTROS TRIBUTOS	1.738.224,00	2.206.669,81	468.445,81
1913.99.99.0000	DIVERSAS MULTAS E JUROS DE MORA DA DIVIDA ATIVA DE OUTROS TRIBUTOS	1.738.224,00	2.206.669,81	468.445,81
1915.00.00.0000	MULTA E JUROS DE MORA DA DIVIDA ATIVA DE OUTRAS RECEITAS	11.570.588,00	13.726.153,33	2.155.565,33
1915.99.00.0000	OUTRAS MULTAS E JUROS DE MORA DA DIVIDA ATIVA DE OUTRAS RECEITAS	11.570.588,00	13.726.153,33	2.155.565,33
1915.99.01.0000	OUTRAS MULTAS E JUROS DE MORA DA DIVIDA ATIVA DE OUTRAS RECEITAS - PRINCIPAL	11.570.588,00	13.726.153,33	2.155.565,33
1918.00.00.0000	MULTAS E JUROS DE MORA DE OUTRAS RECEITAS	362.955,00	129.580,12	233.374,88-
1918.99.00.0000	OUTRAS MULTAS E JUROS DE MORA	362.955,00	129.580,12	233.374,88-
1918.99.01.0000	MULTAS E JUROS DE MORA DE OUTRAS RECEITAS - DIVERSOS	362.955,00	129.580,12	233.374,88-
1919.00.00.0000	MULTAS DE OUTRAS ORIGENS	36.730.467,00	36.819.832,80	89.365,80
1919.10.00.0000	MULTAS PREVISTAS NA LEGISLACAO SANITARIA	2.472.639,00	2.776.428,31	303.789,31
1919.10.99.0000	DIVERSAS MULTAS PREVISTAS NA LEGISLACAO SANITARIA	2.472.639,00	2.776.428,31	303.789,31
1919.15.00.0000	MULTAS PREVISTAS NA LEGISLACAO DE TRANSITO	19.911.688,00	19.166.753,27	744.934,73-
1919.15.99.0000	DIVERSAS MULTAS PREVISTAS NA LEGISLACAO DE TRANSITO	19.911.688,00	19.166.753,27	744.934,73-
1919.27.00.0000	MULTAS E JUROS PREVISTOS EM CONTRATOS	1.877.366,00	4.128.784,69	2.251.418,69
1919.27.03.0000	MULTAS E JUROS PREVISTOS EM CONTRATOS - SAUDE	45.425,00	9.168,22	36.256,78-
1919.27.05.0000	MULTAS E JUROS PREVISTOS EM CONTRATOS - EDUCACAO	185.800,00	170.357,92	15.442,08-
1919.27.99.0000	MULTAS E JUROS PREVISTOS EM CONTRATOS - OUTROS RECURSOS	1.646.141,00	3.949.258,55	2.303.117,55
1919.32.00.0000	MULTAS DE SENTENCA PENAL CONDENATORIA	1.300.000,00	1.375.507,81	75.507,81
1919.32.99.0000	DIVERSAS MULTAS DE SENTENCA PENAL CONDENATORIA	1.300.000,00	1.375.507,81	75.507,81
1919.35.00.0000	MULTAS POR DANO AO MEIO AMBIENTE	3.022.253,00	1.028.852,19	1.993.400,81-
1919.35.99.0000	DIVERSAS MULTAS E JUROS DE MORA POR DANOS AO MEIO AMBIENTE	3.022.253,00	1.028.852,19	1.993.400,81-
1919.48.00.0000	MULTAS APLICADAS PELOS TRIBUNAIS DE CONTAS	1.553.115,00	1.093.021,19	460.093,81-
1919.48.99.0000	DIVERSAS MULTAS APLICADAS PELOS TRIBUNAIS DE CONTAS	1.553.115,00	1.093.021,19	460.093,81-
1919.99.00.0000	OUTRAS MULTAS	6.593.406,00	7.250.485,34	657.079,34
1919.99.99.0000	DIVERSAS MULTAS E JUROS DE MORA	6.593.406,00	7.250.485,34	657.079,34
1920.00.00.0000	INDENIZACOES E RESTITUICOES	7.047.589.261,00	281.868.199,10	6.765.721.061,90-
1921.00.00.0000	INDENIZACOES	6.876.602.862,00	7.896.509,30	6.868.706.352,70-

EXERCÍCIO DE 2018	RIO GRANDE DO SUL GOVERNO DO ESTADO	RFPE023/00004
	COMPARATIVO DA RECEITA ORÇADA COM A ARRECADADA	ANEXO N. 10
		R\$

CÓDIGO	ESPECIFICAÇÃO	ORÇADA	ARRECADADA	DIFERENÇA
1921.05.00.0000	INDENIZACOES PREVISTAS NA LEGISLACAO SOBRE DEFESA DOS DIREITOS DIFUSOS	1.855.017,00	6.877.837,95	5.022.820,95
1921.05.99.0000	DIVERSAS INDENIZACOES PREVISTAS NA LEGISLACAO SOBRE DEFESA DE DIREITOS DIFUSOS	1.855.017,00	6.877.837,95	5.022.820,95
1921.06.00.0000	INDENIZACOES POR DANOS CAUSADOS AO PATRIMONIO PUBLICO	451.266,00	496.799,24	45.533,24
1921.06.99.0000	DIVERSAS INDENIZACOES POR DANOS CAUSADOS AO PATRIMONIO PUBLICO	451.266,00	496.799,24	45.533,24
1921.99.00.0000	OUTRAS INDENIZACOES	6.874.296.579,00	521.872,11	6.873.774.706,89-
1921.99.99.0000	DIVERSAS INDENIZACOES	6.874.296.579,00	521.872,11	6.873.774.706,89-
1922.00.00.0000	RESTITUICOES	170.986.399,00	273.971.689,80	102.985.290,80
1922.01.00.0000	RESTITUICOES DE CONVENIOS	19.792.861,00	16.387.080,48	3.405.780,52-
1922.01.99.0000	DIVERSAS RESTITUICOES DE CONVENIOS	19.792.861,00	16.387.080,48	3.405.780,52-
1922.99.00.0000	OUTRAS RESTITUICOES	151.193.538,00	257.584.609,32	106.391.071,32
1922.99.01.0000	OUTRAS RESTITUICOES - SAUDE	38.650.000,00	24.640.566,03	14.009.433,97-
1922.99.02.0000	OUTRAS RESTITUICOES - EDUCACAO	6.745.026,00	4.810.439,60	1.934.586,40-
1922.99.99.0000	DIVERSAS RESTITUICOES	105.798.512,00	228.133.603,69	122.335.091,69
1930.00.00.0000	RECEITAS DA DIVIDA ATIVA	405.224.058,00	705.367.341,52	300.143.283,52
1931.00.00.0000	RECEITA DA DIVIDA ATIVA TRIBUTARIA	398.386.473,00	699.832.899,39	301.446.426,39
1931.07.00.0000	RECEITA DA DIVIDA ATIVA DE CUSTAS JUDICIAIS	324.781,00	47.008,72	277.772,28-
1931.07.99.0000	DIVERSAS RECEITAS DA DIVIDA ATIVA DE CUSTAS JUDICIAIS	324.781,00	47.008,72	277.772,28-
1931.14.00.0000	RECEITA DA DIVIDA ATIVA DO IPVA	118.077.806,00	151.179.070,76	33.101.264,76
1931.14.01.0000	RECEITAS DA DIVIDA ATIVA DO IPVA	118.077.806,00	151.179.070,76	33.101.264,76
1931.15.00.0000	RECEITA DA DIVIDA ATIVA DO ICMS	277.958.875,00	543.882.576,40	265.923.701,40
1931.15.01.0000	RECEITAS DA DIVIDA ATIVA DO ICMS	275.211.042,00	509.522.994,81	234.311.952,81
1931.15.02.0000	RECEITAS DA DIVIDA ATIVA DO ICMS - AMPARA-RS	2.747.833,00	360.078,61	2.387.754,39-
1931.15.03.0000	DIVIDA ATIVA ICMS - COMPENSADO COM PRECATORIO - LEI 15038-2017	0,00	33.999.502,98	33.999.502,98
1931.20.00.0000	RECEITA DA DIVIDA ATIVA DO ITCD	1.447.614,00	3.189.134,35	1.741.520,35
1931.20.01.0000	RECEITA DA DIVIDA ATIVA DO ITCD	1.447.614,00	2.880.046,05	1.432.432,05
1931.20.02.0000	DIVIDA ATIVA ITCD - COMPENSADO COM PRECATORIO - LEI 15038-2017	0,00	309.088,30	309.088,30
1931.99.00.0000	RECEITA DA DIVIDA ATIVA DE OUTROS TRIBUTOS	577.397,00	1.535.109,16	957.712,16
1931.99.01.0000	RECEITA DA DIVIDA ATIVA DE OUTROS TRIBUTOS - PRINCIPAL	577.397,00	1.448.881,59	871.484,59
1931.99.02.0000	DIVIDA ATIVA DE OUTROS TRIBUTOS - COMPENSADO COM PRECATORIO - LEI 15038-2017	0,00	86.227,57	86.227,57
1932.00.00.0000	RECEITAS DA DIVIDA ATIVA NAO TRIBUTARIA	6.837.585,00	5.534.442,13	1.303.142,87-
1932.99.00.0000	RECEITA DA DIVIDA ATIVA NAO TRIBUTARIA DE OUTRAS RECEITAS	6.837.585,00	5.534.442,13	1.303.142,87-
1932.99.01.0000	RECEITA DA DIVIDA ATIVA NAO TRIBUTARIA DE OUTRAS RECEITAS - PRINCIPAL	6.837.585,00	5.528.704,12	1.308.880,88-
1932.99.02.0000	DIVIDA ATIVA NAO TRIBUTARIA - COMPENSADO COM PRECATORIO - LEI 15038-2017	0,00	5.738,01	5.738,01
1990.00.00.0000	RECEITAS DIVERSAS	201.358.939,00	697.760.033,34	496.401.094,34
1990.02.00.0000	RECEITAS DE ONUS DE SUCUMBENCIA DE ACOES JUDICIAIS	0,00	499.287,63	499.287,63
1990.02.01.0000	RECEITAS DE HONORARIOS DE ADVOGADOS	0,00	499.287,63	499.287,63
1990.21.00.0000	RECEITA DE SEGUROS DE INDENIZACAO POR SINISTRO	0,00	31.465,30	31.465,30
1990.21.99.0000	DIVERSAS RECEITA DE SEGUROS DE INDENIZACAO POR SINISTRO	0,00	31.465,30	31.465,30
1990.98.00.0000	OUTRAS RECEITAS EVENTUAIS	4.780.119,00	2.361.004,95	2.419.114,05-
1990.98.99.0000	DIVERSAS RECEITAS EVENTUAIS	4.780.119,00	2.361.004,95	2.419.114,05-
1990.99.00.0000	OUTRAS RECEITAS	196.578.820,00	694.868.275,46	498.289.455,46
1990.99.02.0000	ANULACAO DE RESTOS A PAGAR DE RECURSOS NAO VINCULADOS	0,00	30.168.868,16	30.168.868,16
1990.99.03.0000	ANULACAO DE RESTOS A PAGAR DE RECURSOS VINCULADOS - SAUDE	0,00	20.819.129,01	20.819.129,01
1990.99.05.0000	ANULACAO DE RESTOS A PAGAR DE RECURSOS VINCULADOS - EDUCACAO	0,00	29.065.176,84	29.065.176,84
1990.99.97.0000	ANULACAO DE RESTOS A PAGAR DE OUTROS RECURSOS VINCULADOS	0,00	410.489.687,16	410.489.687,16
1990.99.99.0000	OUTRAS RECEITAS DIVERSAS	196.578.820,00	204.325.414,29	7.746.594,29
2000.00.00.0000	RECEITAS DE CAPITAL	860.783.064,00	1.352.208.515,83	491.425.451,83
2100.00.00.0000	OPERACOES DE CREDITO	648.072.938,00	270.199.089,27	377.873.848,73-
2110.00.00.0000	OPERACOES DE CREDITO INTERNAS	105.622.000,00	36.662.795,12	68.959.204,88-
2114.00.00.0000	OPERACOES DE CREDITO INTERNAS - CONTRATUAIS	105.622.000,00	36.662.795,12	68.959.204,88-
2114.05.00.0000	OPERACOES DE CREDITOS INTERNAS CONTRATUAIS PARA PROGRAMAS DE MODERNIZACAO DA	16.000.000,00	4.686.000,00	11.314.000,00-
2114.05.99.0000	DIVERSAS OPERACOES CREDITOS INTERNAS CONTRATUAIS PARA PROGRAMAS MODERNIZACAO	16.000.000,00	4.686.000,00	11.314.000,00-
2114.99.00.0000	OUTRAS OPERACOES DE CREDITO INTERNAS RELATIVAS A PROGRAMA DE GOVERNO	89.622.000,00	31.976.795,12	57.645.204,88-
2114.99.99.0000	DIVERSAS OPERACOES DE CREDITO INTERNAS - CONTRATUAIS	89.622.000,00	31.976.795,12	57.645.204,88-
2120.00.00.0000	OPERACOES DE CREDITO EXTERNAS	542.450.938,00	233.536.294,15	308.914.643,85-
2123.00.00.0000	OPERACOES DE CREDITO EXTERNAS CONTRATUAIS	542.450.938,00	233.536.294,15	308.914.643,85-
2123.05.00.0000	OPERACOES DE CREDITOS EXTERNAS CONTRATUAIS PARA PROGRAMAS DE MODERNIZACAO DA	16.925.900,00	19.994.918,07	3.069.018,07
2123.05.99.0000	DIVERSAS OPERACOES CREDITOS EXTERNAS CONTRATUAIS PARA PROGRAMAS MODERNIZACAO	16.925.900,00	19.994.918,07	3.069.018,07
2123.99.00.0000	OUTRAS OPERACOES DE CREDITO EXTERNAS RELATIVAS A PROGRAMA DE GOVERNO	525.525.038,00	213.541.376,08	311.983.661,92-
2123.99.99.0000	DIVERSAS OPERACOES DE CREDITO EXTERNAS - CONTRATUAIS	525.525.038,00	213.541.376,08	311.983.661,92-
2200.00.00.0000	ALIENACAO DE BENS	13.386.587,00	851.475.571,52	838.088.984,52
2210.00.00.0000	ALIENACAO DE BENS MOVEIS	286.587,00	822.194.417,64	821.907.830,64
2211.00.00.0000	ALIENACAO DE TITULOS MOBILIARIOS	0,00	821.478.417,64	821.478.417,64
2211.99.00.0000	OUTRAS ALIENACOES DE OUTROS TITULOS MOBILIARIOS	0,00	821.478.417,64	821.478.417,64
2211.99.99.0000	DIVERSAS ALIENACOES DE TITULOS MOBILIARIOS	0,00	821.478.417,64	821.478.417,64
2215.00.00.0000	ALIENACAO DE VEICULOS	286.587,00	542.250,00	255.663,00
2215.99.00.0000	OUTRAS ALIENACOES DE VEICULOS	286.587,00	542.250,00	255.663,00
2215.99.99.0000	DIVERSAS ALIENACOES DE VEICULOS	286.587,00	542.250,00	255.663,00
2219.00.00.0000	ALIENACAO DE OUTROS BENS MOVEIS	0,00	173.750,00	173.750,00
2219.99.00.0000	OUTRAS ALIENACOES DE BENS MOVEIS	0,00	173.750,00	173.750,00
2219.99.99.0000	DIVERSAS ALIENACOES DE BENS MOVEIS	0,00	173.750,00	173.750,00
2220.00.00.0000	ALIENACAO DE BENS IMOVEIS	13.100.000,00	29.281.153,88	16.181.153,88
2229.00.00.0000	ALIENACAO DE OUTROS BENS IMOVEIS	13.100.000,00	29.281.153,88	16.181.153,88
2229.99.00.0000	OUTRAS ALIENACOES DE BENS IMOVEIS	13.100.000,00	29.281.153,88	16.181.153,88
2229.99.99.0000	DIVERSAS ALIENACOES DE BENS IMOVEIS	13.100.000,00	29.281.153,88	16.181.153,88

EXERCÍCIO DE 2018	RIO GRANDE DO SUL GOVERNO DO ESTADO	RFPE023/00005
	COMPARATIVO DA RECEITA ORÇADA COM A ARRECADADA	ANEXO N. 10
		R\$

CÓDIGO	ESPECIFICAÇÃO	ORÇADA	ARRECADADA	DIFERENÇA
2300.00.00.0000	AMORTIZACAO DE EMPRESTIMOS	27.673.832,00	24.470.861,17	3.202.970,83-
2300.70.00.0000	OUTRAS AMORTIZACOES DE EMPRESTIMOS	27.673.832,00	24.397.565,17	3.276.266,83-
2300.70.02.0000	AMORTIZACAO DE EMPRESTIMOS - EM CONTRATOS	27.673.832,00	24.397.565,17	3.276.266,83-
2300.99.00.0000	AMORTIZACAO DE EMPRESTIMOS DIVERSOS	0,00	73.296,00	73.296,00
2300.99.99.0000	AMORTIZACAO DE EMPRESTIMOS DIVERSOS	0,00	73.296,00	73.296,00
2400.00.00.0000	TRANSFERENCIAS DE CAPITAL	171.649.707,00	206.062.993,87	34.413.286,87
2410.00.00.0000	TRANSFERENCIAS INTRAGOVERNAMENTAIS	0,00	313,85	313,85
2412.00.00.0000	TRANSFERENCIAS NO AMBITO DO ESTADO	0,00	313,85	313,85
2412.05.00.0000	TRANSFERENCIAS DE EMPRESAS SOB CONTROLE DO ESTADO	0,00	313,85	313,85
2412.05.01.0000	TRANSFERENCIAS DE EMPRESAS SOBRE CONTROLE ESTATAL	0,00	313,85	313,85
2420.00.00.0000	TRANSFERENCIAS INTERGOVERNAMENTAIS	0,00	16.198.413,38	16.198.413,38
2421.00.00.0000	TRANSFERENCIAS DA UNIAO	0,00	16.198.413,38	16.198.413,38
2421.01.00.0000	TRANSFERENCIAS DE RECURSOS DO SISTEMA UNICO DE SAUDE - SUS	0,00	500.000,00	500.000,00
2421.01.16.0000	TRANSFERENCIAS DO SUS-INVESTIMENTOS-REDE SERVICOS DE SAUDE	0,00	500.000,00	500.000,00
2421.99.00.0000	OUTRAS TRANSFERENCIAS DA UNIAO	0,00	15.698.413,38	15.698.413,38
2421.99.99.0000	DIVERSAS TRANSFERENCIAS DA UNIAO	0,00	15.698.413,38	15.698.413,38
2430.00.00.0000	TRANSFERENCIAS DE INSTITUICOES PRIVADAS	272.707,00	4.618.067,16	4.345.360,16
2430.99.00.0000	OUTRAS TRANSFERENCIAS DE INSTITUICOES PRIVADAS	272.707,00	4.618.067,16	4.345.360,16
2430.99.99.0000	DIVERSAS TRANSFERENCIAS DE INSTITUICOES PRIVADAS	272.707,00	4.618.067,16	4.345.360,16
2470.00.00.0000	TRANSFERENCIAS DE CONVENIOS	171.377.000,00	185.246.199,48	13.869.199,48
2471.00.00.0000	TRANSFERENCIA DE CONVENIOS DA UNIAO E DE SUAS ENTIDADES	171.377.000,00	185.161.284,48	13.784.284,48
2471.01.00.0000	TRANSFERENCIAS DE CONVENIOS DA UNIAO PARA O SISTEMA UNICO DE SAUDE-SUS	0,00	340.000,00	340.000,00
2471.01.10.0000	TRANSFERENCIAS DE CONVENIOS DO MINISTERIO DA SAUDE PARA O SISTEMA UNICO DE S	0,00	340.000,00	340.000,00
2471.02.00.0000	TRANSFERENCIAS DE CONVENIOS DA UNIAO PARA PROGRAMAS DE EDUCACAO	8.000.000,00	529.469,72	7.470.530,28-
2471.02.10.0000	TRANSFERENCIAS DE CONVENIOS COM O MINISTERIO DA EDUCACAO	8.000.000,00	149.532,14	7.850.467,86-
2471.02.20.0000	TRANSFERENCIAS DE CONVENIOS DE OUTROS ORGAOS DA UNIAO PARA EDUCACAO	0,00	379.937,58	379.937,58
2471.03.00.0000	TRANSFERENCIAS DE CONVENIOS DA UNIAO PARA PROGRAMAS DE SANEAMENTO BASICO	0,00	30.324.448,12	30.324.448,12
2471.03.10.0000	TRANSFERENCIAS DE CONVENIOS DO MINISTERIO DA SAUDE PARA SANEAMENTO BASICO	0,00	300.952,03	300.952,03
2471.03.20.0000	TRANSFERENCIAS DE CONVENIOS DE OUTROS ORGAOS DA UNIAO PARA SANEAMENTO BASICO	0,00	30.023.496,09	30.023.496,09
2471.99.00.0000	OUTRAS TRANSFERENCIAS DE CONVENIOS DA UNIAO	163.377.000,00	153.967.366,64	9.409.633,36-
2471.99.99.0000	DIVERSAS TRANSFERENCIAS DE CONVENIOS DA UNIAO	163.377.000,00	153.967.366,64	9.409.633,36-
2474.00.00.0000	TRANSFERENCIAS DE CONVENIOS DE INSTITUICOES PRIVADAS	0,00	84.915,00	84.915,00
2474.99.00.0000	OUTRAS TRANSFERENCIAS DE CONVENIOS DE INSTITUICOES PRIVADAS	0,00	84.915,00	84.915,00
2474.99.99.0000	DIVERSAS TRANSFERENCIAS DE CONVENIOS DE INSTITUICOES PRIVADAS	0,00	84.915,00	84.915,00
7000.00.00.0000	RECEITAS CORRENTES INTRA-ORCAMENTARIAS	16.832.895,00	18.930.243,76	2.097.348,76
7200.00.00.0000	RECEITA DE CONTRIBUICOES INTRAORCAMENTARIAS	1.860.995,00	1.416.093,04	444.901,96-
7210.00.00.0000	CONTRIBUICOES SOCIAIS INTRA-ORCAMENTARIAS	1.860.995,00	1.416.093,04	444.901,96-
7210.99.00.0000	OUTRAS CONTRIBUICOES SOCIAIS INTRA-ORCAMENTARIAS	1.860.995,00	1.416.093,04	444.901,96-
7210.99.01.0000	CONTRIBUICOES AO PLANO DE SEGURIDADE SOCIAL DOS PARLAMENTARES DO ESTADO DO R	1.860.995,00	1.416.093,04	444.901,96-
7600.00.00.0000	RECEITA DE SERVICOS INTRA-ORCAMENTARIOS	14.971.900,00	12.485.711,38	2.486.188,62-
7600.05.00.0000	SERVICOS DE SAUDE INTRA-ORCAMENTARIOS	14.971.900,00	12.303.002,88	2.668.897,12-
7600.05.01.0000	SERVICOS HOSPITALARES INTRA-ORCAMENTARIOS	11.200.000,00	11.967.470,29	767.470,29
7600.05.03.0000	SERVICOS RADIOLOGICOS E LABORATORIAIS INTRA-ORCAMENTARIOS	3.771.900,00	335.532,59	3.436.367,41-
7600.99.00.0000	OUTROS SERVICOS INTRAORCAMENTARIOS	0,00	182.708,50	182.708,50
7600.99.99.0000	DIVERSOS SERVICOS INTRAORCAMENTARIOS	0,00	182.708,50	182.708,50
7900.00.00.0000	OUTRAS RECEITAS CORRENTES INTRA-ORCAMENTARIAS	0,00	5.028.439,34	5.028.439,34
7920.00.00.0000	INDENIZACOES E RESTITUICOES INTRA-ORCAMENTARIAS	0,00	5.028.439,34	5.028.439,34
7921.00.00.0000	INDENIZACOES INTRA-ORCAMENTARIAS	0,00	863.248,43	863.248,43
7921.99.00.0000	OUTRAS INDENIZACOES INTRA-ORCAMENTARIAS	0,00	863.248,43	863.248,43
7921.99.99.0000	DIVERSAS INDENIZACOES INTRA-ORCAMENTARIAS	0,00	863.248,43	863.248,43
7922.00.00.0000	RESTITUICOES INTRA-ORCAMENTARIAS	0,00	4.165.190,91	4.165.190,91
7922.99.00.0000	OUTRAS RESTITUICOES INTRA-ORCAMENTARIAS	0,00	4.165.190,91	4.165.190,91
7922.99.99.0000	DIVERSAS RESTITUICOES INTRA-ORCAMENTARIAS	0,00	4.165.190,91	4.165.190,91
9000.00.00.0000	DEDUCOES DA RECEITA CORRENTE	5.920.666.729,00	6.103.470.921,78-	182.804.192,78-
9100.00.00.0000	DEDUCOES DAS RECEITAS TRIBUTARIA	5.229.551.250,00-	5.374.086.966,07-	144.535.716,07-
9110.00.00.0000	DEDUCOES DAS RECEITAS DE IMPOSTOS	5.229.551.250,00-	5.374.086.966,07-	144.535.716,07-
9112.00.00.0000	DEDUCOES DAS RECEITAS DOS IMPOSTOS SOBRE O PATRIMONIO E A RENDA	338.596.631,30-	387.509.366,18-	48.912.734,88-
9112.05.00.0000	DEDUCAO RECEITA IPVA-FUNDO DE EDUCACAO	247.804.489,70-	273.879.181,92-	26.074.692,22-
9112.05.01.0000	DEDUCOES DAS RECEITAS DO IMPOSTO SOBRE A PROPRIEDADE DE VEICULOS AUTOMOTORES	247.804.489,70-	273.879.181,92-	26.074.692,22-
9112.07.00.0000	DEDUCAO RECEITA ITCD-FUNDO DE EDUCACAO	90.792.141,60-	113.630.184,26-	22.838.042,66-
9112.07.01.0000	DEDUCOES DAS RECEITAS DO IMPOSTO SOBRE TRANSMISSAO "CAUSA MORTIS" E DOACAO D	90.792.141,60-	113.630.184,26-	22.838.042,66-
9113.00.00.0000	DEDUCOES DAS RECEITAS DOS IMPOSTOS SOBRE A PRODUCAO E A CIRCULACAO	4.890.954.618,70-	4.986.577.599,89-	95.622.981,19-
9113.02.00.0000	DEDUCOES RECEITA ICMS-FUNDO DE EDUCACAO	4.890.954.618,70-	4.986.577.599,89-	95.622.981,19-
9113.02.01.0000	DEDUCOES DAS RECEITAS DO ICMS	4.835.035.997,70-	4.986.577.599,89-	151.541.602,19-
9113.02.02.0000	DEDUCOES DAS RECEITAS DO ICMS - AMPARA-RS	55.918.621,00-	0,00	55.918.621,00
9700.00.00.0000	DEDUCOES DAS RECEITAS DAS TRANSFERENCIAS CORRENTES	540.497.785,55-	512.833.932,88-	27.663.852,67
9720.00.00.0000	DEDUCOES DAS RECEITAS DAS TRANSFERENCIAS INTERGOVERNAMENTAIS	540.497.785,55-	512.833.932,88-	27.663.852,67
9721.00.00.0000	DEDUCOES DAS RECEITAS DAS TRANSFERENCIAS DA UNIAO	540.497.785,55-	512.833.932,88-	27.663.852,67
9721.01.00.0000	DEDUCAO DA RECEITA-FUNDO DE EDUCACAO-TRANSFERENCIA DA UNIAO	511.117.739,95-	484.056.555,04-	27.061.184,91
9721.01.01.0000	DEDUCOES DAS RECEITAS DA COTA-PARTE DO FUNDO DE PARTICIPACAO DO ESTADO	446.694.191,80-	407.654.159,85-	39.040.031,95
9721.01.12.0000	DEDUCOES DAS RECEITAS DA COTA-PARTE DO IMPOSTO SOBRE PRODUTOS INDUSTRIALIZAD	64.423.548,15-	76.402.395,19-	11.978.847,04-
9721.36.00.0000	DEDUCAO DE RECEITA ICMS DESONERACAO-LEI COMPLEMENTAR 87/96-FUNDO DE EDUCACAO	29.380.045,60-	28.777.377,84-	602.667,76
9721.36.01.0000	DEDUCOES DAS RECEITAS DA TRANSFERENCIA FINANCEIRA DO ICMS-DESONERACAO-LEI CO	29.380.045,60-	28.777.377,84-	602.667,76
9900.00.00.0000	DEDUCOES DE OUTRAS RECEITAS CORRENTES	150.617.693,45-	216.550.022,83-	65.932.329,38-

EXERCÍCIO DE 2018	RIO GRANDE DO SUL GOVERNO DO ESTADO	RFPE023/00006
	COMPARATIVO DA RECEITA ORÇADA COM A ARRECADADA	ANEXO N. 10
		R\$

CÓDIGO	ESPECIFICAÇÃO	ORÇADA	ARRECADADA	DIFERENÇA
9910.00.00.0000	DEDUCOES DAS RECEITAS DE MULTAS E JUROS DE MORA	96.689.167,15-	124.427.660,85-	27.738.493,70-
9911.00.00.0000	DEDUCOES DAS RECEITAS DE MULTAS E JUROS DE MORA DE TRIBUTOS	44.091.363,00-	47.508.813,01-	3.417.450,01-
9911.20.00.0000	DEDUCAO RECEITA MULTAS E JUROS MORA ITCD-FUNDO DE EDUCACAO	1.328.196,00-	2.057.712,11-	729.516,11-
9911.20.01.0000	DEDUCOES DAS RECEITAS DE MULTAS E JUROS DE MORA DO ITCD	1.328.196,00-	2.057.712,11-	729.516,11-
9911.41.00.0000	DEDUCAO RECEITA MULTA E JURO MORA IPVA-FUNDO DE EDUCACAO	8.054.647,00-	5.451.064,68-	2.603.582,32
9911.41.01.0000	DEDUCOES DAS RECEITAS DE MULTAS E JUROS DE MORA DO IPVA	8.054.647,00-	5.451.064,68-	2.603.582,32
9911.42.00.0000	DEDUCAO RECEITA MULTA E JURO DE MORA DO ICMS-FUNDO DE EDUCACAO	34.708.520,00-	40.000.036,22-	5.291.516,22-
9911.42.01.0000	DEDUCOES DAS RECEITAS DE MULTAS E JUROS DE MORA DO ICMS	34.670.964,60-	40.000.036,22-	5.329.071,62-
9911.42.02.0000	DEDUCOES DAS RECEITAS DE MULTAS E JUROS DE MORA DO ICMS - AMPARA-RS	37.555,40-	0,00	37.555,40
9913.00.00.0000	DEDUCOES DAS RECEITAS DE MULTAS E JUROS DE MORA DA DIVIDA ATIVA DE TRIBUTOS	52.597.804,15-	76.918.847,84-	24.321.043,69-
9913.14.00.0000	DEDUCAO RECEITA MULTA E JURO MORA DIVIDA ATIVA IPVA-FUNDO DE EDUCACAO	4.059.165,80-	5.032.884,52-	973.718,72-
9913.14.01.0000	DEDUCOES DAS RECEITAS DE MULTAS E JUROS DE MORA DA DIVIDA ATIVA DO IPVA	4.059.165,80-	5.032.884,52-	973.718,72-
9913.15.00.0000	DEDUCAO DA RECEITA MULTA E JURO DE MORA DIVIDA ATIVA ICMS- FUNDO DE EDUCACAO	48.102.120,55-	71.117.964,37-	23.015.843,82-
9913.15.01.0000	DEDUCOES DAS RECEITAS DE MULTAS E JUROS DE MORA DA DIVIDA ATIVA DO ICMS	47.925.037,95-	71.117.964,37-	23.192.926,42-
9913.15.02.0000	DEDUCOES DAS RECEITAS DE MULTAS E JUROS DE MORA DA DIVIDA ATIVA ICMS - AMPAR	177.082,60-	0,00	177.082,60
9913.20.00.0000	DEDUCAO RECEITA MULTA E JURO MORA DIVIDA ATIVA ITCD-FUNDO DE EDUCACAO	436.517,80-	767.998,95-	331.481,15-
9913.20.01.0000	DEDUCOES DAS RECEITAS DE MULTAS E JUROS DE MORA DA DIVIDA ATIVA DO ITCD	436.517,80-	767.998,95-	331.481,15-
9930.00.00.0000	DEDUCOES DAS RECEITAS DA DIVIDA ATIVA	53.928.526,30-	92.122.361,98-	38.193.835,68-
9931.00.00.0000	DEDUCOES DAS RECEITAS DA DIVIDA ATIVA TRIBUTARIA	53.928.526,30-	92.122.361,98-	38.193.835,68-
9931.14.00.0000	DEDUCAO RECEITA DIVIDA ATIVA IPVA-FUNDO DE EDUCACAO	11.807.780,60-	15.117.906,06-	3.310.125,46-
9931.14.01.0000	DEDUCOES DAS RECEITAS DA DIVIDA ATIVA DO IPVAS	11.807.780,60-	15.117.906,06-	3.310.125,46-
9931.15.00.0000	DEDUCAO RECEITA DIVIDA ATIVA ICMS-FUNDO DE EDUCACAO	41.831.222,90-	76.428.447,64-	34.597.224,74-
9931.15.01.0000	DEDUCOES DAS RECEITAS DA DIVIDA ATIVA DO ICMS	41.281.656,30-	76.428.447,64-	35.146.791,34-
9931.15.02.0000	DEDUCOES DAS RECEITAS DA DIVIDA ATIVA DO ICMS - AMPARA - RS	549.566,60-	0,00	549.566,60
9931.20.00.0000	DEDUCAO RECEITA DIVIDA ATIVA ITCD-FUNDO DE EDUCACAO	289.522,80-	576.008,28-	286.485,48-
9931.20.01.0000	DEDUCOES DAS RECEITAS DA DIVIDA ATIVA DO ITCD	289.522,80-	576.008,28-	286.485,48-
TOTAL		51.711.349.916,00	47.244.436.506,20	4.466.913.409,80-

PORTO ALEGRE, 31 DE DEZEMBRO DE 2018

JOSE IVO SARTORI
GOVERNADOR DO ESTADO
CPF: 117.829.600-82

LUIZ ANTONIO BINS
SECRETÁRIO DA FAZENDA
CPF: 296.207.240-20

ALVARO PANIZZA SALOMON ABI
FAKREDIN
CONTADOR E AUDITOR-GERAL DO
ESTADO
CRCRS N. 04541307
CPF: 442.521.020-49

EXERCÍCIO DE 2018	RIO GRANDE DO SUL GOVERNO DO ESTADO COMPARATIVO DA DESPESA AUTORIZADA COM A REALIZADA	RFPE026/00001 ANEXO N. 11
		R\$

TÍTULOS	DESPESA CORRENTE	DESPESA DE CAPITAL	TOTAL
ASSEMBLEIA LEGISLATIVA			
DESPESA FIXADA	648.586.876,00	9.343.444,00	662.115.389,00
CRÉDITOS ESPECIAIS	0,00	0,00	0,00
CRÉDITOS EXTRAORDINÁRIOS	0,00	0,00	0,00
SUPLEMENTAÇÕES	33.961.319,00	24.800.000,00	58.761.319,00
REDUÇÕES	38.300.000,00	1.400.000,00	40.200.000,00
DESPESA AUTORIZADA	644.248.195,00	32.743.444,00	680.676.708,00
DESPESA REALIZADA	597.726.303,13	20.045.369,79	617.771.672,92
DIFERENÇA	46.521.891,87	12.698.074,21	62.905.035,08
TRIBUNAL DE CONTAS DO ESTADO			
DESPESA FIXADA	530.851.319,00	3.172.000,00	534.023.319,00
CRÉDITOS ESPECIAIS	0,00	0,00	0,00
CRÉDITOS EXTRAORDINÁRIOS	0,00	0,00	0,00
SUPLEMENTAÇÕES	61.655.836,42	7.484.550,00	69.140.386,42
REDUÇÕES	48.490.974,30	4.502.502,12	52.993.476,42
DESPESA AUTORIZADA	544.016.181,12	6.154.047,88	550.170.229,00
DESPESA REALIZADA	542.282.369,62	5.270.195,64	547.552.565,26
DIFERENÇA	1.733.811,50	883.852,24	2.617.663,74
TRIBUNAL DE JUSTICA			
DESPESA FIXADA	3.502.283.201,43	114.311.168,57	3.616.594.370,00
CRÉDITOS ESPECIAIS	204.837,00	0,00	204.837,00
CRÉDITOS EXTRAORDINÁRIOS	0,00	0,00	0,00
SUPLEMENTAÇÕES	620.163.513,68	494.596.528,99	1.114.760.042,67
REDUÇÕES	568.330.000,00	26.500.000,00	594.830.000,00
DESPESA AUTORIZADA	3.554.321.552,11	582.407.697,56	4.136.729.249,67
DESPESA REALIZADA	2.979.643.435,58	374.852.961,12	3.354.496.396,70
DIFERENÇA	574.678.116,53	207.554.736,44	782.232.852,97
SECRETARIA DO AMBIENTE E DESENVOLVIMENTO SUSTENTAVEL			
DESPESA FIXADA	76.660.109,00	25.311.925,00	101.972.034,00
CRÉDITOS ESPECIAIS	0,00	0,00	0,00
CRÉDITOS EXTRAORDINÁRIOS	0,00	0,00	0,00
SUPLEMENTAÇÕES	36.836.474,84	5.260.055,04	42.096.529,88
REDUÇÕES	9.224.700,52	18.834.386,50	28.059.087,02
DESPESA AUTORIZADA	104.271.883,32	11.737.593,54	116.009.476,86
DESPESA REALIZADA	71.325.834,15	4.475.382,73	75.801.216,88
DIFERENÇA	32.946.049,17	7.262.210,81	40.208.259,98
JUSTICA MILITAR DO ESTADO			
DESPESA FIXADA	36.077.054,04	648.987,09	36.726.041,13
CRÉDITOS ESPECIAIS	0,00	0,00	0,00
CRÉDITOS EXTRAORDINÁRIOS	0,00	0,00	0,00
SUPLEMENTAÇÕES	5.490.000,00	0,00	5.490.000,00
REDUÇÕES	5.490.000,00	0,00	5.490.000,00
DESPESA AUTORIZADA	36.077.054,04	648.987,09	36.726.041,13
DESPESA REALIZADA	32.396.001,20	574.860,44	32.970.861,64
DIFERENÇA	3.681.052,84	74.126,65	3.755.179,49
GOVERNO DO ESTADO			
DESPESA FIXADA	98.000.000,00	520.000,00	98.520.000,00
CRÉDITOS ESPECIAIS	100.000,00	598.360,00	698.360,00
CRÉDITOS EXTRAORDINÁRIOS	0,00	0,00	0,00
SUPLEMENTAÇÕES	23.207.410,80	78.549,00	23.285.959,80
REDUÇÕES	6.767.810,00	0,00	6.767.810,00
DESPESA AUTORIZADA	114.539.600,80	1.196.909,00	115.736.509,80
DESPESA REALIZADA	104.169.679,64	164.021,20	104.333.700,84
DIFERENÇA	10.369.921,16	1.032.887,80	11.402.808,96
MINISTERIO PUBLICO			
DESPESA FIXADA	1.017.741.935,00	14.843.241,00	1.032.585.176,00
CRÉDITOS ESPECIAIS	0,00	0,00	0,00
CRÉDITOS EXTRAORDINÁRIOS	0,00	0,00	0,00

EXERCÍCIO DE 2018	RIO GRANDE DO SUL GOVERNO DO ESTADO COMPARATIVO DA DESPESA AUTORIZADA COM A REALIZADA	RFPE026/00002 ANEXO N. 11
		R\$

TÍTULOS	DESPESA CORRENTE	DESPESA DE CAPITAL	TOTAL
SUPLEMENTAÇÕES	98.682.682,37	37.982.311,48	136.664.993,85
REDUÇÕES	103.694.365,85	1.737.628,00	105.431.993,85
DESPESA AUTORIZADA	1.012.730.251,52	51.087.924,48	1.063.818.176,00
DESPESA REALIZADA	1.009.390.856,13	41.287.142,19	1.050.677.998,32
DIFERENÇA	3.339.395,39	9.800.782,29	13.140.177,68
PROCURADORIA-GERAL DO ESTADO			
DESPESA FIXADA	246.327.185,00	13.144.741,00	259.471.926,00
CRÉDITOS ESPECIAIS	0,00	0,00	0,00
CRÉDITOS EXTRAORDINÁRIOS	0,00	0,00	0,00
SUPLEMENTAÇÕES	52.594.212,25	0,00	52.594.212,25
REDUÇÕES	30.653.886,10	280.000,00	30.933.886,10
DESPESA AUTORIZADA	268.267.511,15	12.864.741,00	281.132.252,15
DESPESA REALIZADA	258.750.104,95	2.834.970,88	261.585.075,83
DIFERENÇA	9.517.406,20	10.029.770,12	19.547.176,32
SECRETARIA DA CULTURA, TURISMO, ESPORTE E LAZER			
DESPESA FIXADA	65.967.271,00	6.331.029,00	72.298.300,00
CRÉDITOS ESPECIAIS	0,00	0,00	0,00
CRÉDITOS EXTRAORDINÁRIOS	0,00	0,00	0,00
SUPLEMENTAÇÕES	10.318.904,58	3.492.703,00	13.811.607,58
REDUÇÕES	3.568.321,00	235.443,00	3.803.764,00
DESPESA AUTORIZADA	72.717.854,58	9.588.289,00	82.306.143,58
DESPESA REALIZADA	45.543.670,47	2.709.300,66	48.252.971,13
DIFERENÇA	27.174.184,11	6.878.988,34	34.053.172,45
SECRETARIA DA SEGURANCA PUBLICA			
DESPESA FIXADA	9.457.950.816,00	106.428.629,00	9.564.379.445,00
CRÉDITOS ESPECIAIS	8.788.896,06	1.735.257,00	10.524.153,06
CRÉDITOS EXTRAORDINÁRIOS	0,00	0,00	0,00
SUPLEMENTAÇÕES	1.165.591.027,56	164.842.699,51	1.330.433.727,07
REDUÇÕES	1.467.847.334,44	12.246.283,76	1.480.093.618,20
DESPESA AUTORIZADA	9.164.483.405,18	260.760.301,75	9.425.243.706,93
DESPESA REALIZADA	8.922.663.087,87	163.180.310,78	9.085.843.398,65
DIFERENÇA	241.820.317,31	97.579.990,97	339.400.308,28
SECRETARIA DE PLANEJAMENTO, GOVERNANCA E GESTAO			
DESPESA FIXADA	56.544.884,00	12.509.078,00	69.053.962,00
CRÉDITOS ESPECIAIS	929.730,24	0,00	929.730,24
CRÉDITOS EXTRAORDINÁRIOS	0,00	0,00	0,00
SUPLEMENTAÇÕES	30.648.097,78	5.180.335,58	35.828.433,36
REDUÇÕES	9.013.527,00	4.827.033,53	13.840.560,53
DESPESA AUTORIZADA	79.109.185,02	12.862.380,05	91.971.565,07
DESPESA REALIZADA	67.636.553,88	8.731.065,50	76.367.619,38
DIFERENÇA	11.472.631,14	4.131.314,55	15.603.945,69
SECRETARIA DA FAZENDA			
DESPESA FIXADA	548.159.900,00	63.396.748,00	611.556.648,00
CRÉDITOS ESPECIAIS	0,00	670,92	670,92
CRÉDITOS EXTRAORDINÁRIOS	0,00	0,00	0,00
SUPLEMENTAÇÕES	72.200.266,65	0,00	72.200.266,65
REDUÇÕES	69.427.851,72	26.464.908,60	95.892.760,32
DESPESA AUTORIZADA	550.932.314,93	36.932.510,32	587.864.825,25
DESPESA REALIZADA	542.782.515,86	8.094.330,25	550.876.846,11
DIFERENÇA	8.149.799,07	28.838.180,07	36.987.979,14
SECRETARIA DA AGRICULTURA, PECUARIA E IRRIGACAO			
DESPESA FIXADA	177.543.096,00	160.286.024,00	337.829.120,00
CRÉDITOS ESPECIAIS	0,00	0,00	0,00
CRÉDITOS EXTRAORDINÁRIOS	0,00	0,00	0,00
SUPLEMENTAÇÕES	11.205.245,74	93.208.652,41	104.413.898,15
REDUÇÕES	2.520.666,16	1.185.485,50	3.706.151,66
DESPESA AUTORIZADA	186.227.675,58	252.309.190,91	438.536.866,49
DESPESA REALIZADA	170.819.190,23	125.906.249,66	296.725.439,89
DIFERENÇA	15.408.485,35	126.402.941,25	141.811.426,60

EXERCÍCIO DE 2018	RIO GRANDE DO SUL GOVERNO DO ESTADO COMPARATIVO DA DESPESA AUTORIZADA COM A REALIZADA	RFPE026/00003 ANEXO N. 11
		R\$

TÍTULOS	DESPESA CORRENTE	DESPESA DE CAPITAL	TOTAL
SECRETARIA DE DESENVOLVIMENTO ECONOMICO, CIENCIA E TECNOLOGIA			
DESPESA FIXADA	30.041.168,00	30.071.985,00	60.113.153,00
CRÉDITOS ESPECIAIS	0,00	0,00	0,00
CRÉDITOS EXTRAORDINÁRIOS	0,00	0,00	0,00
SUPLEMENTAÇÕES	6.305.846,00	140.000,00	6.445.846,00
REDUÇÕES	3.891.846,00	420.000,00	4.311.846,00
DESPESA AUTORIZADA	32.455.168,00	29.791.985,00	62.247.153,00
DESPESA REALIZADA	27.654.082,14	5.192,48	27.659.274,62
DIFERENÇA	4.801.085,86	29.786.792,52	34.587.878,38
SECRETARIA DE MINAS E ENERGIA			
DESPESA FIXADA	4.099.998,00	25.000,00	4.124.998,00
CRÉDITOS ESPECIAIS	0,00	38.000.000,00	38.000.000,00
CRÉDITOS EXTRAORDINÁRIOS	0,00	0,00	0,00
SUPLEMENTAÇÕES	513.500,00	799,00	514.299,00
REDUÇÕES	0,00	0,00	0,00
DESPESA AUTORIZADA	4.613.498,00	38.025.799,00	42.639.297,00
DESPESA REALIZADA	3.434.851,35	38.000.799,00	41.435.650,35
DIFERENÇA	1.178.646,65	25.000,00	1.203.646,65
SECRETARIA DOS TRANSPORTES			
DESPESA FIXADA	35.985.271,00	4.060.000,00	40.045.271,00
CRÉDITOS ESPECIAIS	0,00	0,00	0,00
CRÉDITOS EXTRAORDINÁRIOS	0,00	0,00	0,00
SUPLEMENTAÇÕES	9.275.487,33	715.642,33	9.991.129,66
REDUÇÕES	100.000,00	600.000,00	700.000,00
DESPESA AUTORIZADA	45.160.758,33	4.175.642,33	49.336.400,66
DESPESA REALIZADA	40.587.706,19	3.068.577,55	43.656.283,74
DIFERENÇA	4.573.052,14	1.107.064,78	5.680.116,92
SECRETARIA DA EDUCACAO			
DESPESA FIXADA	8.904.482.647,00	193.492.515,00	9.097.975.162,00
CRÉDITOS ESPECIAIS	0,00	485.429,00	485.429,00
CRÉDITOS EXTRAORDINÁRIOS	0,00	0,00	0,00
SUPLEMENTAÇÕES	455.555.269,56	107.628.632,01	563.183.901,57
REDUÇÕES	627.583.235,00	142.543.741,00	770.126.976,00
DESPESA AUTORIZADA	8.732.454.681,56	159.062.835,01	8.891.517.516,57
DESPESA REALIZADA	8.250.298.073,47	77.562.980,98	8.327.861.054,45
DIFERENÇA	482.156.608,09	81.499.854,03	563.656.462,12
SECRETARIA DA SAUDE			
DESPESA FIXADA	4.072.667.806,18	60.202.674,82	4.132.870.481,00
CRÉDITOS ESPECIAIS	0,00	0,00	0,00
CRÉDITOS EXTRAORDINÁRIOS	0,00	0,00	0,00
SUPLEMENTAÇÕES	749.888.880,01	12.359.022,11	762.247.902,12
REDUÇÕES	367.048.215,58	28.704.452,24	395.752.667,82
DESPESA AUTORIZADA	4.455.508.470,61	43.857.244,69	4.499.365.715,30
DESPESA REALIZADA	4.259.078.637,36	31.791.609,86	4.290.870.247,22
DIFERENÇA	196.429.833,25	12.065.634,83	208.495.468,08
SECRETARIA DE OBRAS, SANEAMENTO E HABITACAO			
DESPESA FIXADA	61.171.348,00	23.345.184,00	84.516.532,00
CRÉDITOS ESPECIAIS	0,00	0,00	0,00
CRÉDITOS EXTRAORDINÁRIOS	0,00	0,00	0,00
SUPLEMENTAÇÕES	10.025.500,00	70.370.001,59	80.395.501,59
REDUÇÕES	23.097.141,00	0,00	23.097.141,00
DESPESA AUTORIZADA	48.099.707,00	93.715.185,59	141.814.892,59
DESPESA REALIZADA	41.349.097,77	72.335.008,05	113.684.105,82
DIFERENÇA	6.750.609,23	21.380.177,54	28.130.786,77
SECRETARIA DE MODERNIZACAO ADMINISTRATIVA E DOS RECURSOS HUMANOS			
DESPESA FIXADA	186.162.744,00	11.211.000,00	197.373.744,00
CRÉDITOS ESPECIAIS	0,00	0,00	0,00
CRÉDITOS EXTRAORDINÁRIOS	0,00	0,00	0,00

EXERCÍCIO DE 2018	RIO GRANDE DO SUL GOVERNO DO ESTADO COMPARATIVO DA DESPESA AUTORIZADA COM A REALIZADA	RFPE026/00004 ANEXO N. 11
		R\$

TÍTULOS	DESPESA CORRENTE	DESPESA DE CAPITAL	TOTAL
SUPLEMENTAÇÕES	36.064.320,00	23.095.072,89	59.159.392,89
REDUÇÕES	28.899.180,15	3.778.400,00	32.677.580,15
DESPESA AUTORIZADA	193.327.883,85	30.527.672,89	223.855.556,74
DESPESA REALIZADA	172.525.916,91	20.509.327,94	193.035.244,85
DIFERENÇA	20.801.966,94	10.018.344,95	30.820.311,89
CONSELHO ESTADUAL DE EDUCACAO			
DESPESA FIXADA	231.000,00	0,00	231.000,00
CRÉDITOS ESPECIAIS	0,00	0,00	0,00
CRÉDITOS EXTRAORDINÁRIOS	0,00	0,00	0,00
SUPLEMENTAÇÕES	159.900,00	0,00	159.900,00
REDUÇÕES	0,00	0,00	0,00
DESPESA AUTORIZADA	390.900,00	0,00	390.900,00
DESPESA REALIZADA	307.925,02	0,00	307.925,02
DIFERENÇA	82.974,98	0,00	82.974,98
SECRETARIA DE DESENVOLVIMENTO SOCIAL, TRABALHO, JUSTICA E DIREITOS HUMANOS			
DESPESA FIXADA	75.957.843,00	75.197.633,00	151.155.476,00
CRÉDITOS ESPECIAIS	0,00	0,00	0,00
CRÉDITOS EXTRAORDINÁRIOS	0,00	0,00	0,00
SUPLEMENTAÇÕES	11.612.662,82	22.820.572,74	34.433.235,56
REDUÇÕES	10.217.202,18	15.623.010,20	25.840.212,38
DESPESA AUTORIZADA	77.353.303,64	82.395.195,54	159.748.499,18
DESPESA REALIZADA	55.386.150,58	29.930.690,39	85.316.840,97
DIFERENÇA	21.967.153,06	52.464.505,15	74.431.658,21
DEFENSORIA PUBLICA DO ESTADO			
DESPESA FIXADA	366.710.949,00	21.351.062,00	388.062.011,00
CRÉDITOS ESPECIAIS	0,00	0,00	0,00
CRÉDITOS EXTRAORDINÁRIOS	0,00	0,00	0,00
SUPLEMENTAÇÕES	23.660.000,00	1.500.000,00	25.160.000,00
REDUÇÕES	15.100.000,00	0,00	15.100.000,00
DESPESA AUTORIZADA	375.270.949,00	22.851.062,00	398.122.011,00
DESPESA REALIZADA	340.935.191,30	9.235.901,99	350.171.093,29
DIFERENÇA	34.335.757,70	13.615.160,01	47.950.917,71
SECRETARIA DE DESENVOLVIMENTO RURAL, PESCA E COOPERATIVISMO			
DESPESA FIXADA	235.168.323,00	49.397.873,00	284.566.196,00
CRÉDITOS ESPECIAIS	0,00	0,00	0,00
CRÉDITOS EXTRAORDINÁRIOS	0,00	0,00	0,00
SUPLEMENTAÇÕES	138.867.348,00	22.218.129,09	161.085.477,09
REDUÇÕES	116.624.796,05	955.470,39	117.580.266,44
DESPESA AUTORIZADA	257.410.874,95	70.660.531,70	328.071.406,65
DESPESA REALIZADA	244.650.335,78	34.894.327,27	279.544.663,05
DIFERENÇA	12.760.539,17	35.766.204,43	48.526.743,60
ENCARGOS FINANCEIROS DO ESTADO			
DESPESA FIXADA	17.124.375.093,87	1.303.947.405,00	18.428.322.498,87
CRÉDITOS ESPECIAIS	699.864,60	0,00	699.864,60
CRÉDITOS EXTRAORDINÁRIOS	0,00	0,00	0,00
SUPLEMENTAÇÕES	3.283.118.370,28	797.041.328,29	4.080.159.698,57
REDUÇÕES	944.526.263,03	705.011.401,38	1.649.537.664,41
DESPESA AUTORIZADA	19.463.667.065,72	1.395.977.331,91	20.859.644.397,63
DESPESA REALIZADA	18.090.639.123,30	1.370.159.524,36	19.460.798.647,66
DIFERENÇA	1.373.027.942,42	25.817.807,55	1.398.845.749,97
RESERVA DE CONTINGENCIA			
DESPESA FIXADA	0,00	0,00	439.000.000,00
CRÉDITOS ESPECIAIS	0,00	0,00	0,00
CRÉDITOS EXTRAORDINÁRIOS	0,00	0,00	0,00
SUPLEMENTAÇÕES	0,00	0,00	0,00
REDUÇÕES	0,00	0,00	439.000.000,00
DESPESA AUTORIZADA	0,00	0,00	0,00
DESPESA REALIZADA	0,00	0,00	0,00
DIFERENÇA	0,00	0,00	0,00

EXERCÍCIO DE 2018	RIO GRANDE DO SUL GOVERNO DO ESTADO COMPARATIVO DA DESPESA AUTORIZADA COM A REALIZADA	RFPE026/00005 ANEXO N. 11
		R\$

TÍTULOS	DESPESA CORRENTE	DESPESA DE CAPITAL	TOTAL
TOTAL GERAL			
DESPESA FIXADA	0,00	0,00	50.305.482.253,00
CRÉDITOS ESPECIAIS	0,00	0,00	51.543.044,82
CRÉDITOS EXTRAORDINÁRIOS	0,00	0,00	0,00
SUPLEMENTAÇÕES	0,00	0,00	8.842.417.660,73
REDUÇÕES	0,00	0,00	5.935.767.462,30
DESPESA AUTORIZADA	0,00	0,00	53.263.675.496,25
DESPESA REALIZADA	0,00	0,00	49.317.596.794,59
DIFERENÇA	0,00	0,00	3.946.078.701,66

CRÉDITOS ESPECIAIS E EXTRAORDINÁRIOS CONSIDERADOS PELO SEU VALOR DE ABERTURA, ESTANDO AS RESPECTIVAS ALTERAÇÕES COMPUTADAS NAS SUPLEMENTAÇÕES E REDUÇÕES.

PORTO ALEGRE, 31 DE DEZEMBRO DE 2018

JOSE IVO SARTORI
GOVERNADOR DO ESTADO
CPF: 117.829.600-82

LUIZ ANTONIO BINS
SECRETÁRIO DA FAZENDA
CPF: 296.207.240-20

ALVARO PANIZZA SALOMON ABI
FAKREDIN
CONTADOR E AUDITOR-GERAL DO
ESTADO
CRCRS N. 04541307
CPF: 442.521.020-49

GOVERNO DO ESTADO DO RIO GRANDE DO SUL
BALANÇO GERAL DO ESTADO
ADMINISTRAÇÃO DIRETA
EXERCÍCIO DE 2018

BALANÇO ORÇAMENTÁRIO
ORÇAMENTOS FISCAL E DA SEGURIDADE SOCIAL

RECEITAS ORÇAMENTÁRIAS	NOTA	Previsão Inicial	Previsão Atualizada	Receitas Realizadas	Saldo
		(a)	(b)	(c)	(d) = (c - b)
Receitas Correntes (I)		50.850.566.852,00	50.850.566.852,00	45.892.227.990,37	(4.958.338.861,63)
Receita Tributária		33.271.108.372,00	33.271.108.372,00	34.752.258.627,32	1.481.150.255,32
Receita de Contribuições		2.791.492,00	2.791.492,00	2.186.183,09	(605.308,91)
Receita Patrimonial		772.007.665,00	772.007.665,00	577.400.267,37	(194.607.397,63)
Receita Agropecuária		983.641,00	983.641,00	1.580.968,17	597.327,17
Receita Industrial		6.209,00	6.209,00	5.300,93	-908,07
Receita de Serviços		62.244.337,00	62.244.337,00	70.113.165,97	7.868.828,97
Transferências Correntes		8.505.357.253,45	8.505.357.253,45	8.101.511.511,15	(403.845.742,30)
Outras Receitas Correntes		8.236.067.882,55	8.236.067.882,55	2.387.171.966,37	(5.848.895.916,18)
Receitas de Capital (II)		860.783.064,00	860.783.064,00	1.352.208.515,83	491.425.451,83
Operações de Crédito		648.072.938,00	648.072.938,00	270.199.089,27	(377.873.848,73)
Alienação de Bens		13.386.587,00	13.386.587,00	851.475.571,52	838.088.984,52
Amortização de Empréstimos		27.673.832,00	27.673.832,00	24.470.861,17	(3.202.970,83)
Transferências de Capital		171.649.707,00	171.649.707,00	206.062.993,87	34.413.286,87
Recursos Arrecadados em Exercícios Anteriores (III)		-	-	-	-
SUBTOTAL DAS RECEITAS (IV) = (I + II + III)		51.711.349.916,00	51.711.349.916,00	47.244.436.506,20	(4.466.913.409,80)
Operações de Crédito/Refinanciamento (V)		-	-	-	-
Operações de Crédito Internas		-	-	-	-
Mobiliária		-	-	-	-
Contratual		-	-	-	-
Operações de Crédito Externas		-	-	-	-
Mobiliária		-	-	-	-
Contratual		-	-	-	-
SUBTOTAL COM REFINANCIAMENTO (VI) = (IV + V)		51.711.349.916,00	51.711.349.916,00	47.244.436.506,20	(4.466.913.409,80)
Deficit (VII)		-	-	2.073.160.288,39	2.073.160.288,39
TOTAL (VIII) = (VI + VII)		51.711.349.916,00	51.711.349.916,00	49.317.596.794,59	(2.393.753.121,41)
Saldos de Exercícios Anteriores (utilizados para Créditos Adicionais)		-	-	-	-
Superávit Financeiro		-	-	-	-
Reabertura de Créditos Adicionais		-	-	-	-

DESPESAS ORÇAMENTÁRIAS	NOTA	DOTAÇÃO INICIAL	DOTAÇÃO ATUALIZADA	DESPESAS EMPENHADAS	DESPESAS LIQUIDADAS	DESPESAS PAGAS	SALDO DA DOTAÇÃO
		(e)	(f)	(g)	(h)	(i)	(j) = (f - g)
Despesa Corrente (IX)		47.559.747.837,52	50.017.655.925,01	46.871.976.693,88	46.414.448.041,39	42.019.122.161,86	3.145.679.231,13
Pessoal e Encargos Sociais		26.502.560.699,00	27.553.229.418,80	26.494.959.810,32	26.398.906.444,83	25.251.541.890,59	1.058.269.608,48
Juros e Encargos da Dívida		3.812.208.051,00	3.600.651.530,67	2.571.369.819,37	2.571.369.819,37	326.169.832,09	1.029.281.711,30
Outras Despesas Correntes		17.244.979.087,52	18.863.774.975,54	17.805.647.064,19	17.444.171.777,19	16.441.410.439,18	1.058.127.911,35
Despesa Capital (X)		2.302.549.346,48	3.242.334.502,24	2.445.620.100,71	1.953.270.236,11	934.784.191,18	796.714.401,53
Investimentos		903.840.551,48	1.687.640.876,73	966.750.816,71	474.400.952,11	418.131.718,32	720.890.060,02
Inversões Financeiras		94.811.390,00	158.766.293,60	108.709.759,64	108.709.759,64	99.770.470,79	50.056.533,96
Amortização da Dívida		1.303.897.405,00	1.395.927.331,91	1.370.159.524,36	1.370.159.524,36	416.882.002,07	25.767.807,55
Reserva de Contingência (XI)		439.000.000,00	-	-	-	-	-
Reserva do RPPS (XII)		4.185.069,00	3.685.069,00	-	-	-	3.685.069,00
SUBTOTAL DAS DESPESAS (XIII) = (IX + X + XI + XII)		50.305.482.253,00	53.263.675.496,25	49.317.596.794,59	48.367.718.277,50	42.953.906.353,04	3.946.078.701,66
AMORTIZAÇÃO DA DÍVIDA EXTERNA		-	-	-	-	-	-
Dívida Mobiliária		-	-	-	-	-	-
Contratual		-	-	-	-	-	-
Amortização da Dívida/Refinanciamento (XIV)		-	-	-	-	-	-
Amortização da Dívida Interna		-	-	-	-	-	-
Dívida Mobiliária		-	-	-	-	-	-
Outras Dívidas		-	-	-	-	-	-
Amortização da Dívida Externa		-	-	-	-	-	-
Dívida Mobiliária		-	-	-	-	-	-
Outras Dívidas		-	-	-	-	-	-
SUBTOTAL COM REFINANCIAMENTO (XV) = (XIII + XIV)		50.305.482.253,00	53.263.675.496,25	49.317.596.794,59	48.367.718.277,50	42.953.906.353,04	3.946.078.701,66
Superávit (XVI)		-	-	-	-	-	-
TOTAL (XVII) = (XV + XVI)		50.305.482.253,00	53.263.675.496,25	49.317.596.794,59	48.367.718.277,50	42.953.906.353,04	3.946.078.701,66

EXECUÇÃO DE RESTOS A PAGAR NAO PROCESSADOS						
RESTOS A PAGAR NÃO PROCESSADOS	INSCRITOS		LIQUIDADOS	PAGOS	CANCELADOS	SALDO
	EM EXERCÍCIOS ANTERIORES	EM 31 DE DEZEMBRO DO EXERCÍCIO ANTERIOR				
	(a)	(b)				
	(c)	(d)				
DESPESA CORRENTE	103.775.476,54	358.498.783,14	259.310.774,65	257.710.069,59	113.023.190,82	91.540.999,27
Pessoal e Encargos Sociais	17.927.913,80	34.841.114,47	32.957.759,97	32.957.757,59	1.548.480,82	18.262.789,86
Juros e Encargos da Dívida	-	-	-	-	-	-
Outras Despesas Correntes	85.847.562,74	323.657.668,67	226.353.014,68	224.752.312,00	111.474.710,00	73.278.209,41
DESPESA CAPITAL	223.105.025,36	258.259.321,62	123.195.381,19	121.924.352,40	345.460.657,36	13.979.337,22
Investimentos	223.105.025,36	258.259.321,62	123.195.381,19	121.924.352,40	345.460.657,36	13.979.337,22
Inversões Financeiras	-	-	-	-	-	-
Amortização da Dívida	-	-	-	-	-	-
TOTAL	326.880.501,90	616.758.104,76	382.506.155,84	379.634.421,99	458.483.848,18	105.520.336,49

EXECUÇÃO DOS RESTOS A PAGAR PROCESSADOS E NÃO PROCESSADOS LIQUIDADOS					
RESTOS A PAGAR PROCESSADOS E NÃO PROCESSADOS LIQUIDADOS	INSCRITOS		PAGOS	CANCELADOS	SALDO
	EM EXERCÍCIOS ANTERIORES	EM 31 DE DEZEMBRO DO EXERCÍCIO ANTERIOR			
	(a)	(b)			
	(c)	(d)			
				(e) = (a+b-c-d)	
DESPESA CORRENTE	210.278.711,68	2.685.200.750,84	1.934.703.141,35	21.233.436,53	939.542.884,64
Pessoal e Encargos Sociais	100.634.326,75	1.231.148.571,05	1.201.766.529,83	8.195.342,76	121.821.025,21
Juros e Encargos da Dívida	0,10	765.045.417,15	132.388,39	-	764.913.028,86
Outras Despesas Correntes	109.644.384,83	689.006.762,64	732.804.223,13	13.038.093,77	52.808.830,57
DESPESA CAPITAL	20.964.609,61	333.686.258,57	100.274.552,76	10.820.493,66	243.555.821,76
Investimentos	17.225.668,58	83.425.262,79	87.218.507,77	10.820.493,66	2.611.929,94
Inversões Financeiras	3.738.940,98	8.727.853,66	9.743.456,69	-	2.723.337,95
Amortização da Dívida	0,05	241.533.142,12	3.312.588,30	-	238.220.553,87
TOTAL	231.243.321,29	3.018.887.009,41	2.034.977.694,11	32.053.930,19	1.183.098.706,40

BALANÇO FINANCEIRO					
INGRESSOS			DISPÊNDIOS		
	Nota	2018	2017		
Receita Orçamentária (I)		47.244.436.506,20	43.094.184.752,85	Despesa Orçamentária (VI)	49.317.596.794,59
Ordinários		20.225.882.998,72	18.144.395.835,38	Ordinários	22.592.776.937,97
Vinculada		27.018.553.507,48	24.949.788.917,47	Vinculada	26.724.819.856,62
Educação		8.038.064.618,12	7.934.903.318,98	Educação	8.167.627.091,01
Saúde		5.020.631.708,32	4.657.899.365,63	Saúde	4.963.969.239,86
Transferências Obrigatórias de Outros Entes		340.570.826,91	351.760.895,06	Transferências Obrigatórias de Outros Entes	185.251.101,16
Transferências Voluntárias de Outros Entes		266.828.971,51	178.075.233,74	Transferências Voluntárias de Outros Entes	306.544.015,93
Fundos Estaduais		13.075.424.162,30	11.266.991.452,19	Fundos Estaduais	12.972.561.052,80
Operações de Crédito		277.033.220,32	560.158.651,87	Operações de Crédito	128.867.355,86
Transferências Financeiras Recebidas (II)		3.439.542.377,04	970.062.821,32	Transferências Financeiras Concedidas (VII)	4.484.462.357,16
Transf. Recebidas para a Exec. Orçamentária		-	-	Transf. Concedidas para a Exec. Orçamentária	-
Transf. Recebidas Independentes de Exec. Orçamentária		3.439.542.377,04	970.062.821,32	Transf. Concedidas Independentes de Exec. Orçamentária	4.484.462.357,16
Transf. Recebidas para Aportes de recursos para a RPPS		-	-	Transf. Concedidas para Aportes de recursos para a RPPS	-
Transf. Recebidas para Aportes de recursos para a RGPS		-	-	Transf. Concedidas para Aportes de recursos para a RGPS	-
Recebimentos Extraorçamentários (III)		58.211.834.086,68	25.510.754.419,05	Pagamentos Extraorçamentários (VIII)	52.994.182.846,10
Inscrição Restos a Pagar Processados		5.381.772.866,07	2.965.518.553,42	Pagamentos de Restos a Pagar Processados	2.028.098.053,06
Inscrição Restos a Pagar Não Processados		491.379.797,11	354.499.410,44	Pagamentos de Restos a Pagar Não Processados	386.514.063,04
Depósitos Restituíveis e Valores Vinculados		48.795.127.868,31	17.000.679.066,37	Depósitos Restituíveis e Valores Vinculados	46.783.821.742,42
Outros Recebimentos Extraorçamentários		3.543.553.555,19	5.190.057.388,82	Outros Pagamentos Extraorçamentários	3.795.748.987,58
Saldo do Exercício Anterior (IV)		19.474.517.092,07	17.015.540.579,99	Saldo do Exercício Seguinte (IX)	21.574.088.064,14
Caixa e Equivalentes de Caixa		6.643.984.169,15	5.397.925.852,45	Caixa e Equivalentes de Caixa	8.377.314.395,35
Depósitos Restituíveis e Valores Vinculados		12.830.532.922,92	11.617.614.727,54	Depósitos Restituíveis e Valores Vinculados	13.196.773.668,79
TOTAL (V) = (I + II + III + IV)		128.370.330.061,99	86.590.542.573,21	TOTAL (X) = (VI + VII + VIII + IX)	128.370.330.061,99

BALANÇO PATRIMONIAL					
	2018	2017		2018	2017
ATIVO	Nota		PASSIVO E PATRIMÔNIO LÍQUIDO	Nota	
Ativo Circulante			Passivo Circulante		
Caixa e Equivalentes de Caixa	8.377.314.395,35	6.643.984.169,15	Obrigações Trabalhistas, Previd. e Assist. a Pagar a CP	1.966.233.034,20	2.026.307.053,62
Créditos a Curto Prazo	28.814.900.124,28	25.777.353.891,64	Empréstimos e Financiamentos a Curto Prazo	7.820.606.770,46	1.762.470.546,45
Estoques	152.351.486,18	146.065.731,03	Fornecedores e Contas a Pagar a Curto Prazo	1.225.441.330,05	841.483.468,06
Imobilizado Mantido para Venda	17.042.450,93	17.042.450,93	Obrigações Fiscais a Curto Prazo	30.041.759,27	95.213.519,52
Total do Ativo Circulante	37.361.608.456,74	32.584.446.242,75	Obrigações de Repartição a Outros Entes	178.594.674,78	53.648.282,82
			Demais Obrigações a Curto Prazo	34.373.289.019,13	32.382.512.550,89
Ativo Não Circulante			Total do Passivo Circulante	45.594.206.587,89	37.161.635.421,36
Ativo Realizável a Longo Prazo	11.377.383.484,00	11.587.988.885,44	Passivo Não Circulante		
Créditos a Longo prazo	11.364.094.455,68	11.587.988.885,44	Obrigações Trabalhistas, Previd. e Assist. a Pagar a CP	4.909.275.876,67	5.037.824.421,96
Variações Patrimoniais Diminutivas Pagas Antecipadamente	13.289.028,32	-	Empréstimos e Financiamentos a Longo Prazo	65.221.829.912,51	65.709.291.810,82
Investimentos	12.330.673.062,50	13.317.761.926,34	Fornecedores e Contas a Pagar a Longo Prazo	808.047.469,15	-
Imobilizado	6.387.752.357,40	6.116.985.209,49	Obrigações Fiscais a Longo Prazo	166.794.527,37	11.979.120,00
Intangível	8.627.684,71	675.151,06	Provisões a Longo Prazo	2.874.821.982,81	2.190.824.090,58
			Resultado Diferido	409.786.203,02	-
Total do Ativo Não Circulante	30.104.436.588,61	31.023.411.172,33	Total do Passivo Não Circulante	74.390.555.971,53	72.949.919.443,36
			Patrimônio Líquido		
TOTAL DO ATIVO	67.466.045.045,35	63.607.857.415,08	Resultados Acumulados	(52.518.717.514,07)	(46.503.697.449,64)
			Total do Patrimônio Líquido	(52.518.717.514,07)	(46.503.697.449,64)
			TOTAL DO PASSIVO E DO PATRIMÔNIO LÍQUIDO	67.466.045.045,35	63.607.857.415,08

QUADRO DOS ATIVOS E PASSIVOS FINANCEIROS E PERMANENTES		
	Nota	
Ativo (I)		
Ativo Financeiro	25.051.115.722,46	22.880.709.324,35
Ativo Permanente	42.414.929.322,89	40.727.148.090,73
Total do Ativo	67.466.045.045,35	63.607.857.415,08
Passivo (II)		
Passivo Financeiro	41.615.525.280,39	36.140.892.809,16
Passivo Permanente	79.421.764.398,76	74.914.300.662,22
Total do Passivo	121.037.289.679,15	111.055.193.471,38
Saldo Patrimonial (III) = (I - II)	(53.571.244.633,80)	(47.447.336.056,30)

QUADRO DO SUPERÁVIT/DEFICIT FINANCEIRO		
	Nota	
FONTE DE RECURSO		
01 Ordinários	17.739.129.975,64	14.255.452.171,28
02 Educação	(20.855.689.029,40)	(17.485.055.592,83)
03 Saúde	(21.127.162.308,78)	(17.529.692.783,39)
05 Transferências Obrigatórias de Outros Entes	553.124.024,76	662.503.815,74
06 Transferências Voluntárias de Outros Entes	458.394.201,27	548.047.925,08
08 Fundos Estaduais	656.941.320,29	356.176.517,34
09 Operações de Crédito	6.015.638.056,55	5.932.384.461,97
Total dos Atos Potenciais Passivos	(16.559.623.759,67)	(13.260.183.484,81)

QUADRO DAS CONTAS DE COMPENSAÇÃO		
	Nota	
Atos Potenciais Ativos		
Garantias e Contragarantias Recebidas	640.270,14	640.270,14
Direitos Conveniados e Outros Instrumentos Congêneres	16.536.518,10	16.652.908,62
Direitos Contratuais	-	-
Outros Atos Potenciais Ativos	2.158.299.178,70	1.098.602.921,63
Total dos Atos Potenciais Ativos	2.175.475.966,94	1.115.896.100,39
Atos Potenciais Passivos		
Garantias e Contragarantias Concedidas	126.750.216,09	126.750.216,09
Obrigações Conveniadas e Outros Instrumentos Congêneres	-	-
Obrigações Contratuais	12.965.776,99	256.366.892,89
Outros Atos Potenciais Passivos	74.437.251,06	72.042.127,70
Total dos Atos Potenciais Passivos	214.153.244,14	455.159.236,68

DEMONSTRAÇÃO DAS VARIAÇÕES PATRIMONIAIS		
	Nota	
Variações Patrimoniais Aumentativas		
Impostos, Taxas e Contribuições de Melhoria	39.306.773.187,35	37.026.118.838,10
Contribuições	2.186.183,09	2.880.742,75
Exploração e Venda de Bens, Serviços e Direitos	82.060.089,53	143.288.986,90
Variações Patrimoniais Aumentativas Financeiras	429.838.528,98	413.990.449,38
Transferências e Delegações Recebidas	13.303.182.255,14	14.406.775.436,27
Valorização e Ganhos Com Ativos e Desinc. de Passivos	19.436.538.722,35	72.064.512.112,92
Outras Variações Patrimoniais Aumentativas	2.029.211.793,95	1.893.659.276,87
Total das variações Patrimoniais Aumentativas (I)	74.589.790.760,39	125.951.225.843,19
Variações Patrimoniais Diminutivas		
Pessoal e Encargos	25.330.215.627,29	23.577.115.764,23
Benefícios Previdenciários e Assistenciais	1.536.608.452,04	1.475.162.756,23
Uso de Bens, Serviços e Consumo de Capital Fixo	4.250.128.458,16	3.780.169.354,99
Variações Patrimoniais Diminutivas Financeiras	15.295.182.274,22	65.992.315.873,41
Transferências e Delegações Concedidas	22.729.623.404,00	23.978.166.450,10
Desvalorização e Perda de Ativos e Incorporação de Passivos	7.697.986.639,53	5.208.589.406,77
Tributárias	417.263.501,43	424.144.408,59
Outras variações Patrimoniais Diminutivas	2.041.088.393,30	412.422.790,27
Total das variações Patrimoniais Diminutivas (II)	79.298.096.749,97	124.848.086.804,59
RESULTADO PATRIMONIAL DO PERÍODO (III) = (I-II)	22	(4.708.305.989,58)

DEMONSTRAÇÃO DOS FLUXOS DE CAIXA			
	Nota	2018	2017
FLUXOS DE CAIXA DAS ATIVIDADES OPERACIONAIS			
Ingressos		50.234.102.536,67	46.896.356.041,04
Receita derivadas e originárias		37.300.178.700,85	34.193.216.989,98
Transferências correntes recebidas		11.541.053.888,19	8.765.297.403,61
Outros ingressos operacionais		1.392.869.947,63	3.937.841.647,45
Valores Restituíveis Líquidos - Extraorçamentários		-	-
Desembolsos		48.822.405.355,27	45.220.204.791,87
Pessoal e Demais Despesas		32.484.034.487,61	31.355.072.347,01
Juros e Encargos da Dívida		326.302.220,48	523.518.357,22
Transferências concedidas		16.012.068.647,18	13.341.614.087,64
Fluxo de caixa líquido das atividades operacionais (I)		1.411.697.181,40	1.676.151.249,17
FLUXOS DE CAIXA DAS ATIVIDADES DE INVESTIMENTO			
Ingressos		875.946.432,69	148.018.806,32
Alienação de bens		851.475.571,52	126.205.962,36
Amortização de empréstimos e financiamentos concedidos		24.470.861,17	21.812.843,96
Outros ingressos de investimentos		-	-
Desembolsos		610.380.880,66	538.396.991,19
Aquisição de ativo não circulante		477.874.147,80	264.832.245,53
Concessão de empréstimos e financiamentos		15.835.869,92	8.800.507,26
Outros desembolsos de investimentos		116.670.862,94	264.764.238,40
Fluxo de caixa líquido das atividades de investimentos (II)		265.565.552,03	(390.378.184,87)
FLUXOS DE CAIXA DAS ATIVIDADES DE FINANCIAMENTO			
Ingressos		476.262.083,14	642.087.223,95
Operações de Crédito		270.199.089,27	555.025.114,78
Integralização do capital social de empresas dependentes		-	-
Transferências de capital recebidas		206.062.993,87	87.062.109,17
Outros ingressos de financiamentos		-	-
Desembolsos		420.194.590,37	681.801.971,55
Amortização/Refinanciamento da dívida		420.194.590,37	681.791.171,55
Outros desembolsos de financiamentos		-	10.800,00
Fluxo de caixa líquido das atividades de financiamento (III)		56.067.492,77	(39.714.747,60)
GERAÇÃO LÍQUIDA DE CAIXA E EQUIVALENTE DE CAIXA (I+II+III)		1.733.330.226,20	1.246.058.316,70
Caixa e Equivalentes de caixa inicial		6.643.984.169,15	5.397.925.852,45
Caixa e Equivalentes de caixa final		8.377.314.395,35	6.643.984.169,15
QUADRO DE RECEITAS DERIVADAS E ORIGINÁRIAS			
	Nota	2018	2017
RECEITAS DERIVADAS E ORIGINÁRIAS			
Receita Tributária		34.535.708.604,49	31.932.074.878,65
Receita de Contribuições		2.186.183,09	2.880.742,75
Receita Patrimonial		488.304.832,74	392.455.771,77
Receita Agropecuária		1.580.968,17	1.063.543,18
Receita Industrial		5.300,93	8.601,89
Receita de Serviços		70.113.165,97	76.026.803,45
Remuneração das Disponibilidades		89.095.434,63	119.240.698,76
Outras Receitas Derivadas e Originárias		2.113.184.210,83	1.669.465.949,53
Total das Receitas Derivadas e Originárias		37.300.178.700,85	34.193.216.989,98
QUADRO DE TRANSFERÊNCIAS RECEBIDAS E CONCEDIDAS			
	Nota	2018	2017
TRANSFERÊNCIAS RECEBIDAS			
Intergovernamentais		3.604.666.790,35	3.610.346.903,43
da União		3.582.395.349,85	3.590.079.477,39
dos Estados e Distrito Federal		15.185.103,45	14.312.234,60
de Municípios		7.086.337,05	5.955.191,44
Intragovernamentais		3.439.542.377,04	970.062.821,32
Outras transferências recebidas		4.496.844.720,80	4.184.887.678,86
Total das Transferências Recebidas		11.541.053.888,19	8.765.297.403,61
TRANSFERÊNCIAS CONCEDIDAS			
Intergovernamentais		11.380.865.710,69	10.369.592.293,23
da União		60.235.282,27	20.157.036,22
dos Estados e Distrito Federal		-	-
de Municípios		11.380.630.428,42	10.349.435.257,01
Intragovernamentais		4.484.462.357,16	2.850.247.879,73
Outras transferências concedidas		146.740.579,33	121.773.914,68
Total das Transferências Concedidas		16.012.068.647,18	13.341.614.087,64
QUADRO DE DESEMBOLSOS DE PESSOAL E DEMAIS DESPESAS POR FUNÇÃO			
	Nota	2018	2017
Legislativa		604.242.196,03	594.181.319,57
Judiciária		1.958.963.543,06	1.951.858.074,60
Essecial a Justiça		1.374.376.726,59	1.270.841.039,22
Administração		808.037.912,68	753.513.002,18
Segurança Pública		8.459.546.226,47	3.506.738.392,16
Assistência Social		355.035,80	695.578,83
Previdência Social		4.304.154.002,03	4.606.838.712,72
Saúde		3.741.270.096,10	3.414.148.009,73
Trabalho		97.582,52	1.275.187,14
Educação		7.954.233.399,98	7.832.962.303,41
Cultura		36.593.690,43	35.733.593,73
Direitos da Cidadania		23.220.659,60	21.088.655,48
Urbanismo		93.130,43	40.296,06
Habitação		35.478.882,11	38.383.915,82
Saneamento		526.176,50	-
Gestão Ambiental		52.907.660,11	40.815.245,94
Ciência e Tecnologia		17.841.344,93	18.861.090,77
Agricultura		393.434.560,76	351.166.174,03
Indústria		1.878.843,41	1.467.261,85
Comércio e Serviços		1.725.619,24	3.563.482,81
Comunicações		33.629.338,82	32.653.175,91
Energia		2.246.998,37	2.016.261,02
Transporte		41.482.456,43	19.578.329,69
Desporto e Lazer		1.174.046,24	1.445.904,21
Encargos Especiais		2.636.524.358,97	6.855.207.340,13
Total dos Desembolsos de Pessoal e Demais Despesas por Função		32.484.034.487,61	31.355.072.347,01
QUADRO DE JUROS E ENCARGOS DA DÍVIDA			
	Nota	2018	2017
Juros e Correção Monetária da Dívida Interna		96.300.621,63	400.299.374,66
Juros e Correção Monetária da Dívida Externa		200.757.171,65	110.260.910,37
Outros Encargos da Dívida		29.244.427,20	12.958.072,19
Total dos Juros e Encargos da Dívida		326.302.220,48	523.518.357,22

Porto Alegre, 31 de dezembro de 2018.

José Ivo Sartori
Governador do Estado

Luiz Antônio Bins
Secretário da Fazenda

Álvaro Panizza Salomon Abi Fakredin
Subsecretário da Fazenda
Contador e Auditor-Geral do Estado
CRCRS 45413/0-7

GOVERNO DO ESTADO DO RIO GRANDE DO SUL BALANÇO GERAL DO ESTADO - CONSOLIDADO EXERCÍCIO DE 2018				
BALANÇO ORÇAMENTARIO CONSOLIDADO ORÇAMENTOS FISCAL E DA SEGURIDADE SOCIAL				
RECEITAS ORÇAMENTÁRIAS	Previsão (a)	Previsão (b)	Receitas (c)	Saldo (d) = (c - b)
Receitas Correntes (I)	69.203.860.298,00	69.203.860.298,00	65.263.474.603,65	(3.940.385.694,35)
Receita Tributária	34.671.244.784,00	34.671.244.784,00	36.246.471.473,56	1.575.226.689,56
Receita de Contribuições	16.124.578.921,00	16.124.578.921,00	16.937.934.342,92	813.355.421,92
Receita Patrimonial	978.616.011,00	978.616.011,00	790.981.480,58	(187.634.530,42)
Receita Agropecuária	1.058.641,00	1.058.641,00	1.621.071,17	562.430,17
Receita Industrial	13.105,00	13.105,00	5.800,93	(7.304,07)
Receita de Serviços	368.320.425,00	368.320.425,00	358.027.360,57	(10.293.064,43)
transferências Correntes	8.556.761.444,45	8.556.761.444,45	8.128.220.069,50	(428.541.374,95)
Outras Receitas Correntes	8.503.266.966,55	8.503.266.966,55	2.800.213.004,42	(5.703.053.962,13)
Receitas de Capital (II)	865.170.352,00	865.170.352,00	1.353.890.054,97	488.719.702,97
Operações de Crédito	648.072.938,00	648.072.938,00	270.199.089,27	(377.873.848,73)
Alienação de Bens	14.184.423,00	14.184.423,00	851.974.509,58	837.790.086,58
Amortização de Empréstimos	28.434.258,00	28.434.258,00	25.069.452,25	(3.364.805,75)
Transferências de Capital	174.478.733,00	174.478.733,00	206.647.003,87	32.168.270,87
Recursos Arrecadados em Exercícios Anteriores (III)	-	-	-	-
SUBTOTAL DAS RECEITAS (IV) = (I + II + III)	70.069.030.650,00	70.069.030.650,00	66.617.364.658,62	(3.451.665.991,38)
Operações de Crédito/Refinanciamento (V)	-	-	-	-
Operações de Crédito Internas	-	-	-	-
Mobiliária	-	-	-	-
Contratual	-	-	-	-
Operações de Crédito Externas	-	-	-	-
Mobiliária	-	-	-	-
Contratual	-	-	-	-
SUBTOTAL COM REFINANCIAMENTO (VI) = (IV + V)	70.069.030.650,00	70.069.030.650,00	66.617.364.658,62	(3.451.665.991,38)
<i>Deficit (VII)</i>	<i>-</i>	<i>-</i>	<i>2.737.761.625,61</i>	<i>2.737.761.625,61</i>
TOTAL (VIII) = (VI + VII)	70.069.030.650,00	70.069.030.650,00	69.355.126.284,23	(713.904.365,77)
Saldos de Exercícios Anteriores (utilizados para Créditos Adiconais)	-	-	-	-
Superávit Financeiro	-	-	-	-
Reabertura de Créditos Adicionais	-	-	-	-

DESPESAS ORÇAMENTÁRIAS	Dotação Inicial (e)	Dotação Autorizada (f)	Despesas Empenhadas (g)	Despesas Liquidadas (h)	Despesas Pagas (i)	Saldo da Dotação (j) = (f - g)
Despesa Corrente (IX)	66.171.840.735,52	69.792.331.961,64	66.204.895.304,52	65.680.974.902,38	59.504.745.037,39	3.587.436.657,12
Pessoal e Encargos Sociais	41.793.135.652,00	43.676.878.733,56	42.407.950.182,07	42.309.797.888,27	39.493.523.648,76	1.268.928.551,49
Juros e Encargos da Dívida	3.812.233.051,00	3.600.781.530,67	2.571.499.645,80	2.571.499.645,80	326.299.658,52	1.029.281.884,87
Outras Despesas Correntes	20.566.472.032,52	22.514.671.697,41	21.225.445.476,65	20.799.677.368,31	19.684.921.730,11	1.289.226.220,76
Despesa de Capital (X)	2.992.799.363,48	4.255.103.073,25	3.150.230.979,71	2.609.958.435,84	1.525.503.598,37	1.104.872.093,54
Investimentos	1.556.738.608,48	2.664.912.524,15	1.641.970.246,72	1.101.730.950,35	979.499.572,50	1.022.942.277,43
Inversões Financeiras	95.011.390,00	159.353.293,60	109.279.549,64	109.246.302,14	100.307.013,29	50.073.743,96
Amortização da Dívida	1.341.049.365,00	1.430.837.255,50	1.398.981.183,35	1.398.981.183,35	445.697.012,58	31.856.072,15
Reserva de Contingência (XI)	439.000.000,00	-	-	-	-	-
Reserva do RPPS (XII)	465.390.551,00	357.209.551,00	-	-	-	357.209.551,00
SUBTOTAL DAS DESPESAS (XIII) = (IX + X + XI + XII)	70.069.030.650,00	74.404.644.585,89	69.355.126.284,23	68.290.933.338,22	61.030.248.635,76	5.049.518.301,66
Amortização da Dívida/Refinanciamento (XIV)	-	-	-	-	-	-
Amortização da Dívida Interna	-	-	-	-	-	-
Dívida Mobiliária	-	-	-	-	-	-
Outras Dívidas	-	-	-	-	-	-
Amortização da Dívida Externa	-	-	-	-	-	-
Dívida Mobiliária	-	-	-	-	-	-
Outras Dívidas	-	-	-	-	-	-
SUBTOTAL COM REFINANCIAMENTO (XV) = (XIII + XIV)	70.069.030.650,00	74.404.644.585,89	69.355.126.284,23	68.290.933.338,22	61.030.248.635,76	5.049.518.301,66
<i>Superávit (XVI)</i>	<i>-</i>	<i>-</i>	<i>-</i>	<i>-</i>	<i>-</i>	<i>-</i>
TOTAL (XVII) = (XV + XVI)	70.069.030.650,00	74.404.644.585,89	69.355.126.284,23	68.290.933.338,22	61.030.248.635,76	5.049.518.301,66

EXECUÇÃO DE RESTOS A PAGAR NÃO PROCESSADOS - CONSOLIDADO						
	Inscritos		Liquidados (c)	Pagos (d)	Cancelados (e)	Saldo (f) = (a+b-d-e)
	Em Exercícios Anteriores	Em 31 de Dezembro do Exercício Anterior				
	(a)	(b)				
Despesa Corrente	127.582.795,17	461.408.809,02	335.923.990,41	330.201.625,60	137.557.086,04	121.232.892,55
Pessoal e Encargos Sociais	41.184.569,70	40.503.685,46	36.472.379,92	34.257.364,32	2.372.746,47	45.058.144,37
Juros e Encargos da Dívida	-	-	-	-	-	-
Outras Despesas Correntes	86.398.225,47	420.905.123,56	299.451.610,49	295.944.261,28	135.184.339,57	76.174.748,18
Despesa de Capital	245.095.347,78	369.490.234,77	200.845.469,67	197.084.862,70	365.738.746,89	51.761.972,96
Investimentos	245.095.347,78	369.490.234,77	200.845.469,67	197.084.862,70	365.738.746,89	51.761.972,96
Inversões Financeiras	-	-	-	-	-	-
Amortização da Dívida	-	-	-	-	-	-
TOTAL	372.678.142,95	830.899.043,79	536.769.460,08	527.286.488,30	503.295.832,93	172.994.865,51

EXECUÇÃO DE RESTOS A PAGAR PROCESSADOS NÃO PROCESSADOS LIQUIDADOS - CONSOLIDADO					
	Inscritos		Pagos	Cancelados	Saldo
	Em Exercícios Anteriores	Em 31 de Dezembro do Exercício Anterior			
	(a)	(b)			
Despesa Corrente	305.479.800,59	4.341.984.173,82	3.606.399.342,34	39.270.813,62	1.001.793.818,45
Pessoal e Encargos Sociais	179.512.398,14	2.830.991.741,26	2.810.631.731,75	23.041.771,55	176.830.636,10
Juros e Encargos da Dívida	0,10	765.045.417,15	132.388,39	-	764.913.028,86
Outras Despesas Correntes	125.967.402,35	745.947.015,41	795.635.222,20	16.229.042,07	60.050.153,49
Despesa de Capital	35.549.026,49	404.877.077,79	185.415.719,72	10.831.016,81	244.179.367,75
Investimentos	31.804.900,41	154.615.406,59	172.358.999,31	10.831.016,81	3.230.290,88
Inversões Financeiras	3.738.940,98	8.727.853,66	9.743.456,69	-	2.723.337,95
Amortização da Dívida	5.185,10	241.533.817,54	3.313.263,72	-	238.225.738,92
TOTAL	341.028.827,08	4.746.861.251,61	3.791.815.062,06	50.101.830,43	1.245.973.186,20

BALANÇO PATRIMONIAL CONSOLIDADO			
	Nota	2018	2017
ATIVO			
Ativo Circulante			
Caixa e Equivalentes de Caixa	11	9.542.263.683,40	7.726.743.117,29
Créditos a Curto Prazo	12	27.910.337.873,13	25.672.524.695,06
Investimentos e Aplicações Temporárias a Curto Prazo		1.878.272.686,31	1.314.461.496,58
Estoques	13	176.722.245,78	170.216.622,67
Imobilizado Mantido para Venda	14	17.042.450,93	17.042.450,93
Total do Ativo Circulante		39.524.638.939,55	34.900.988.382,53
Ativo Não Circulante			
Ativo Realizável a Longo Prazo		11.552.398.626,75	11.925.322.764,91
Créditos a Longo Prazo	15	11.539.109.598,43	11.925.322.764,91
VPD pagas antecipadamente	16	13.289.028,32	-
Investimentos	17	12.334.783.552,17	13.321.619.229,37
Imobilizado	18	9.471.671.964,54	8.669.743.634,36
Intangível	18	15.590.856,81	5.649.742,84
Total do Ativo Não Circulante		33.374.445.000,27	33.922.335.371,48
TOTAL DO ATIVO		72.899.083.939,82	68.823.323.754,01
PASSIVO E PATRIMÔNIO LÍQUIDO			
Passivo Circulante			
Obrigações Trabalhistas, Previdenciárias e Assistenciais a Pagar a Curto Prazo	19	3.766.342.523,81	3.797.656.923,51
Empréstimos e Financiamentos a Curto Prazo	21	7.820.606.770,46	1.762.470.546,45
Fornecedores e Contas a Pagar a Curto Prazo		2.907.804.963,56	2.328.594.553,70
Obrigações Fiscais a Curto Prazo	22	51.441.340,67	97.382.266,57
Obrigações de Repartição a Outros Entes		178.594.674,78	53.648.282,82
Demais Obrigações a Curto Prazo	23	33.328.852.286,03	31.500.672.047,93
Total do Passivo Circulante		48.053.642.559,31	39.540.424.620,98
Passivo Não Circulante			
Obrigações Trabalhistas, Previdenciárias e Assistenciais a Pagar a Longo Prazo	19	9.390.643.123,18	9.311.962.820,37
Empréstimos e Financiamentos a Longo Prazo	21	65.221.829.912,51	65.709.291.810,82
Fornecedores e Contas a Pagar a Longo Prazo		1.608.651.749,71	-
Obrigações Fiscais a Longo Prazo	22	206.811.753,67	62.000.867,35
Provisões a Longo Prazo	24	10.137.633.401,27	7.941.722.546,63
Resultado Diferido	25	409.786.203,02	-
Total do Passivo Não Circulante		86.975.356.143,36	83.024.978.045,17
Patrimônio Líquido			
Resultados Acumulados	26	(62.129.914.762,85)	(53.742.078.912,14)
Total do Patrimônio Líquido		(62.129.914.762,85)	(53.742.078.912,14)
TOTAL DO PASSIVO E DO PATRIMÔNIO LÍQUIDO		72.899.083.939,82	68.823.323.754,01

DEMONSTRAÇÃO DAS VARIAÇÕES PATRIMONIAIS CONSOLIDADO			
	Nota	2018	2017
Variações Patrimoniais Aumentativas			
Impostos, taxas e Contribuições de Melhoria		40.800.986.033,59	38.381.191.160,00
Contribuições		16.722.545.299,32	15.401.528.647,31
Exploração e Venda de Bens, Serviços e Direitos		357.593.676,53	411.970.282,52
Variações Patrimoniais Aumentativas Financeiras		670.274.902,54	775.129.846,51
Transferências e Delegações Recebidas		8.852.941.038,40	12.220.193.603,92
Valorização e Ganhos Com Ativos		19.879.590.302,22	72.580.452.091,87
Outras Variações Patrimoniais Aumentativas		73.739.985.226,12	451.216.815.962,65
Total das variações Patrimoniais Aumentativas (I)		161.023.916.478,72	590.987.281.594,78
Variações Patrimoniais Diminutivas			
Pessoal e Encargos		27.012.621.143,46	25.203.243.518,61
Benefícios Previdenciárias e Assistenciais		15.747.138.690,90	14.547.526.214,69
Uso de Bens, Serviços e Consumo de Capital Fixo		6.999.378.093,26	6.182.675.079,99
Variações Patrimoniais Diminutivas Financeiras		15.395.993.199,48	66.254.513.712,02
Transferências e Delegações Concedidas		17.378.735.803,38	19.927.143.127,54
Desvalorização e Perda de Ativos e Incorporação de Passivos		14.356.192.944,16	9.748.693.740,73
Tributárias		699.918.482,98	399.719.817,40
Outras Variações Patrimoniais Diminutivas		69.798.486.370,85	448.176.464.346,16
Total das Variações Patrimoniais Diminutivas (II)		167.388.464.728,47	590.439.979.557,14
RESULTADO PATRIMONIAL DO PERÍODO (III) = (I - II)	29	(6.364.548.249,75)	547.302.037,64

BALANÇO FINANCEIRO CONSOLIDADO			
	Nota	2018	2017
INGRESSOS			
Receita Orçamentária (I)		66.617.364.658,62	60.807.543.425,30
Ordinários		23.913.204.354,74	21.616.917.212,72
Vinculada		42.704.160.303,88	39.190.626.212,58
Educação		8.213.256.554,94	8.100.238.682,33
Saúde		5.046.616.217,02	4.688.577.869,16
Previdência		14.990.634.620,92	13.554.038.733,26
Transferências Obrigatórias de Outros Entes		346.104.400,88	354.321.956,19
Transferências Voluntárias de Outros Entes		283.639.540,76	201.243.992,48
Fundos Estaduais		13.532.485.771,69	11.723.657.760,67
Operações de Crédito		291.423.197,67	568.547.218,49
Transferências Financeiras Recebidas (II)			
Tranferências Recebidas para a Execução Orçamentária		-	-
Transferências Recebidas Independentes de Execução Orçamentária		-	-
Transferências Recebidas para Aportes de recursos para o RPPS		-	-
Transferências Recebidas para Aportes de recursos para o RGPS		-	-
Recebimentos Extraorçamentários (III)			
Inscrição Restos a Pagar Processados		7.210.599.447,13	4.576.929.825,64
Inscrição Restos a Pagar Não Processados		560.880.537,98	549.885.038,01
Ajuste de Exercícios Anteriores		52.443.786.922,36	21.540.761.674,53
Depósitos Restituíveis e Valores Vinculados		5.724.276.340,44	8.242.994.712,52
Outros Recebimentos Extraorçamentários			
Saldo do Exercício Anterior (IV)			
Caixa e Equivalentes de Caixa		7.726.743.117,29	7.151.018.026,85
Depósitos Restituíveis e Valores Vinculados		12.800.751.060,55	10.230.714.810,44
TOTAL (V) = (I+II+III+IV)		153.084.402.084,37	113.099.847.513,29
DISPÊNDIOS			
Despesa Orçamentária (VI)		69.355.126.284,23	62.476.279.343,64
Ordinários		26.903.166.584,87	23.394.546.184,11
Vinculada		42.451.959.699,36	39.081.733.159,53
Educação		8.346.700.823,84	8.229.112.982,57
Saúde		4.981.033.730,76	4.604.529.251,80
Previdência		14.925.929.173,52	13.543.967.577,26
Transferências Obrigatórias de Outros Entes		248.092.802,41	254.975.324,58
Transferências Voluntárias de Outros Entes		324.122.699,15	91.168.996,69
Fundos Estaduais		13.195.612.694,51	11.889.040.422,37
Operações de Crédito		430.467.775,17	468.938.604,26
Transferências Financeiras Concedidas (VII)			
Tranferências Concedidas para a Execução Orçamentária		-	-
Transferências Concedidas Independentes de Execução Orçamentária		-	-
Transferências Concedidas para Aportes de recursos para o RPPS		-	-
Transferências Concedidas para Aportes de recursos para o RGPS		-	-
Pagamentos Extraorçamentários (VIII)			
Pagamentos de Restos a Pagar Processados		3.781.929.992,47	3.850.380.911,59
Pagamentos de Restos a Pagar Não Processados		537.171.557,89	681.859.324,28
Depósitos Restituíveis e Valores Vinculados		50.576.326.495,82	17.307.570.769,53
Outros Pagamentos Extraorçamentários		5.971.328.384,36	8.256.262.986,41
Ajustes de Exercícios Anteriores			
Saldo do Exercício Seguinte (IX)			
Caixa e Equivalentes de Caixa		9.542.263.683,40	7.726.743.117,29
Depósitos Restituíveis e Valores Vinculados		13.320.255.686,20	12.800.751.060,55
TOTAL (X) = (VI + VII + VIII + IX)		153.084.402.084,37	113.099.847.513,29

QUADRO DOS ATIVOS E PASSIVOS FINANCEIROS E PERMANENTES CONSOLIDADO			
	Nota	2018	2017
Ativo (I)			
Ativo Financeiro		26.890.475.510,64	24.501.583.783,03
Ativo Permanente		46.008.608.429,18	44.321.739.970,98
Total do Ativo		72.899.083.939,82	68.823.323.754,01
Passivo (II)			
Passivo Financeiro		42.634.793.895,01	37.326.508.253,75
Passivo Permanente		93.621.909.647,40	86.442.471.599,14
Total do Passivo		136.256.703.542,41	123.768.979.852,89
Saldo Patrimonial (III) = (I - II)	2.3	(63.357.619.602,59)	(54.945.656.098,88)

QUADRO DAS CONTAS DE COMPENSAÇÃO CONSOLIDADO			
	Nota	2018	2017
Atos Potenciais Ativos			
Garantias e Contrapartidas Recebidas	27	1.028.682.432,99	-
Direitos Conveniados e Outros instrumentos Congêneres		84.897.822,84	987.593.244,62
Direitos Contratuais		-	-
Outros Atos Potenciais Ativos		4.233.000.688,24	8.917.955.178,96
Total dos Atos Potenciais Ativos		5.346.580.944,07	9.905.548.423,58
Atos Potenciais Passivos			
Garantias e Contrapartidas Concedidas	27	126.750.217,94	126.750.217,94
Direitos Conveniados e Outros instrumentos Congêneres		12.965.776,99	-
Obrigações Contratuais			256.366.892,89
Outros Atos Potenciais Passivos		203.511.658,63	1.286.447.803,76
Total dos Atos Potenciais Passivos		343.227.653,56	1.669.564.914,59

QUADRO DO SUPERAVIT/DEFICIT FINANCEIRO CONSOLIDADO			
	Nota	2018	2017
01 Ordinários		18.354.470.088,99	15.049.199.180,61
02 Educação		(20.868.492.166,95)	(17.487.130.319,12)
03 Saúde		(21.134.775.150,69)	(17.540.964.675,02)
04 Previdência		(1.006.681.756,18)	(1.327.980.436,78)
05 Transferências Obrigatórias de Outros Entes		542.676.097,04	654.152.305,42
06 Transferências Voluntárias de Outros Entes		546.952.492,41	645.955.633,67
08 Fundos Estaduais		1.918.546.673,12	1.379.054.418,63
09 Operações de Crédito		5.933.459.554,79	5.802.789.422,17
Total das Fontes de Recursos		(15.713.844.167,47)	(12.824.924.470,42)

DEMONSTRAÇÃO DOS FLUXOS DE CAIXA CONSOLIDADO			
	NOTA	2018	2017
FLUXOS DE CAIXA DAS ATIVIDADES OPERACIONAIS			
Ingressos		65.810.980.697,26	61.213.953.956,24
Receitas derivadas e originárias		56.581.856.870,79	51.737.801.550,99
Transferências correntes recebidas		8.128.220.069,50	7.826.262.912,90
Outros ingressos operacionais		1.100.903.756,97	1.649.889.492,35
Valores Restituíveis Líquidos - Extraorçamentários		-	-
Desembolsos		63.591.655.563,30	59.697.369.130,65
Pessoal e Demais Despesas		51.704.344.382,20	48.636.343.766,16
Juros e Encargos da Dívida		326.432.046,91	525.124.894,34
Transferências concedidas		11.560.879.134,19	10.535.900.470,15
Outros desembolsos operacionais		-	-
Fluxo de caixa líquido das atividades operacionais (I)		2.219.325.133,96	1.516.584.825,59
FLUXOS DE CAIXA DAS ATIVIDADES DE INVESTIMENTO			
Ingressos		877.043.961,83	149.184.906,61
Alienação de bens		851.974.509,58	126.605.025,19
Amortização de empréstimos e financiamentos concedidos		25.069.452,25	22.579.881,42
Outros ingressos de investimentos		-	-
Desembolsos		1.308.684.346,52	1.014.742.000,50
Aquisição de ativo não circulante		1.110.648.408,11	688.048.378,44
Concessão de empréstimos e financiamentos		15.835.869,92	8.800.507,26
Outros desembolsos de investimentos		182.200.068,49	317.893.114,80
Fluxo de caixa líquido das atividades de investimento (II)		(431.640.384,69)	(865.557.093,89)
FLUXOS DE CAIXA DAS ATIVIDADES DE FINANCIAMENTO			
Ingressos		476.846.093,14	643.345.511,70
Operações de crédito		270.199.089,27	555.025.114,78
Integralização do capital social de empresas dependentes		-	-
Transferências de capital recebidas		206.647.003,87	88.320.396,92
Outros ingressos de financiamentos		-	-
Desembolsos		449.010.276,30	718.648.152,96
Amortização/Refinanciamento da dívida		449.010.276,30	718.648.152,96
Outros desembolsos de financiamentos		-	-
Fluxo de caixa líquido das atividades de investimento (III)		27.835.816,84	(75.302.641,26)
GERAÇÃO LÍQUIDA DE CAIXA E EQUIVALENTE DE CAIXA (I+II+III)		1.815.520.566,11	575.725.090,44
Caixa e Equivalentes de caixa inicial		7.726.743.117,29	7.151.018.026,85
Caixa e Equivalentes de caixa final		9.542.263.683,40	7.726.743.117,29

QUADRO DE JUROS E ENCARGOS DA DÍVIDA CONSOLIDADO			
	NOTA	2018	2017
Juros e Correção Monetária da Dívida Interna		96.300.621,63	400.299.374,66
Juros e Correção Monetária da Dívida Externa		200.757.171,65	110.260.910,37
Outros Encargos da Dívida		29.374.253,63	14.564.609,31
Total de Juros e Encargos da Dívida		326.432.046,91	525.124.894,34

QUADRO DE RECEITAS DERIVADAS E ORIGINÁRIAS CONSOLIDADO			
	NOTA	2018	2017
RECEITAS DERIVADAS E ORIGINÁRIAS			
Receita Tributária		36.029.921.450,73	33.287.147.200,55
Receita de Contribuições		16.937.934.342,92	15.401.528.647,31
Receita Patrimonial		488.475.947,35	457.349.598,74
Receita Agropecuária		1.621.071,17	1.109.564,24
Receita Industrial		5.800,93	12.621,89
Receita de Serviços		358.027.360,57	358.453.393,20
Remuneração das Disponibilidades		302.505.533,23	260.415.578,58
Outras Receitas Derivadas e Originárias		2.463.365.363,89	1.971.784.946,48
Total das Receitas Derivadas e Originárias		56.581.856.870,79	51.737.801.550,99

QUADRO DE TRANSFERÊNCIAS RECEBIDAS E CONCEDIDAS CONSOLIDADO			
	NOTA	2018	2017
TRANSFERÊNCIAS RECEBIDAS			
Intergovernamentais		3.615.767.675,14	3.621.217.280,80
da União		3.593.484.683,05	3.600.949.854,76
de estados e Distrito Federal		15.185.103,45	14.312.234,60
de Municípios		7.097.888,64	5.955.191,44
Intragovernamentais		-	-
Outras transferências recebidas		4.512.452.394,36	4.205.045.632,10
Total das Transferências Recebidas		8.128.220.069,50	7.826.262.912,90
TRANSFERÊNCIAS CONCEDIDAS			
Intergovernamentais		11.406.267.362,14	10.401.506.027,41
da União		64.951.824,02	27.254.587,35
de estados e Distrito Federal		-	-
de Municípios		11.341.315.538,12	10.374.251.440,06
Intragovernamentais		-	-
Outras transferências recebidas		154.611.772,05	134.394.442,74
Total das Transferências Concedidas		11.560.879.134,19	10.535.900.470,15

QUADRO DE DESEMBOLSOS DE PESSOAL E DEMAIS DESPESAS POR FUNÇÃO CONSOLIDADO			
	NOTA	2018	2017
Legislativa		604.242.196,03	594.181.319,57
Judiciária		1.958.963.543,06	1.951.858.074,60
Essencial a Justiça		1.374.376.726,59	1.270.841.039,22
Administração		1.542.606.920,64	1.467.516.518,03
Segurança Pública		8.459.546.226,47	3.506.738.392,16
Assistência Social		338.801.233,05	327.974.995,93
Previdência Social		18.592.887.562,01	17.226.931.225,90
Saúde		5.827.742.552,86	5.444.612.410,91
Trabalho		50.916.565,02	50.840.895,03
Educação		8.029.552.970,38	7.904.012.787,39
Cultura		73.116.087,59	83.331.104,39
Direitos da Cidadania		23.220.659,60	21.088.655,48
Urbanismo		18.944.022,75	22.040.121,97
Habitação		35.478.882,11	38.383.915,82
Saneamento		526.176,50	-
Gestão Ambiental		137.168.671,41	129.172.254,37
Ciência e Tecnologia		164.600.194,27	149.079.473,11
Agricultura		444.334.973,29	396.889.857,52
Indústria		2.558.302,40	9.124.203,35
Comércio e Serviços		14.816.907,12	13.599.860,19
Comunicações		33.629.338,82	32.653.175,91
Energia		2.246.998,37	2.016.261,02
Transporte		326.563.764,43	283.388.262,13
Desporto e Lazer		1.927.308,68	2.269.261,39
Encargos Especiais		3.645.575.598,75	7.707.799.700,77
Total dos Desembolsos de Pessoal e Demais Despesas por Função		51.704.344.382,20	48.636.343.766,16

Notas Explicativas

1. Informações Gerais

- 1.1.** O Estado do Rio Grande do Sul, pessoa jurídica de direito público interno, inscrito no CNPJ nº 87.934.675/0001-96, com sede administrativa na Praça Marechal Deodoro s/n, teve suas atividades no exercício de 2018 amparadas pelas disposições da Lei Estadual 15.054, de 19 de dezembro de 2017 (Lei Orçamentária Anual – LOA) e pelas leis que autorizaram a abertura de créditos adicionais durante o exercício de 2018, que também dispuseram acerca dos orçamentos das Autarquias e Fundações do Estado.
- 1.2.** As ações do Estado são agrupadas nas seguintes funções de governo previstas na Portaria Ministerial 42, de 14 de abril de 1999: Legislativa, Judiciária, Essencial à Justiça, Administração, Segurança Pública, Assistência Social, Previdência Social, Saúde, Trabalho, Educação, Cultura, Direitos da Cidadania, Urbanismo, Habitação, Saneamento, Gestão Ambiental, Ciência e Tecnologia, Agricultura, Indústria, Comércio e Serviços, Comunicações, Energia, Transporte, Desporto e Lazer e Encargos Especiais. Essas funções representam o maior nível de agregação das áreas de atuação do setor público estadual.
- 1.3.** O Balanço Geral do Estado é apresentado de forma consolidada, incluindo, além da Administração Direta do Estado, suas Autarquias e Fundações. As Demonstrações Contábeis Consolidadas são elaboradas pelo processo de agregação dos saldos contábeis das referidas entidades, excluindo-se as transações e saldos existentes entre elas, conforme notas explicativas de consolidação. O conjunto completo das Demonstrações Contábeis Consolidadas é composto pelo Balanço Orçamentário, Balanço Financeiro, Balanço Patrimonial, Demonstração de Variações Patrimoniais, Demonstração dos Fluxos de Caixa e pelas Notas Explicativas. Todas as demonstrações são elaboradas com base no sistema FPE (Finanças Públicas do Estado) e referem-se ao exercício de 2018, comparativamente a 2017, refletindo o registro dos atos e dos fatos da administração direta dos três Poderes e do Ministério Público do Estado, bem como das Autarquias e Fundações vinculadas ao Estado.

2. Políticas e Procedimentos Contábeis e Orçamentários

- 2.1.** O registro contábil dos atos e fatos que promovem alterações qualitativas ou quantitativas, efetivas ou potenciais, no patrimônio do Estado é realizado com base no Plano de Contas Estendido, estruturado em consonância com a Parte IV da 7ª edição do Manual de Contabilidade Aplicada ao Setor Público (MCASP), aprovado pela Portaria 840-2016 do Subsecretário de Contabilidade Pública da Secretaria do Tesouro Nacional. As demonstrações contábeis do Estado, por sua vez, são estruturadas a partir dos modelos estabelecidos na Parte V do referido Manual.
- 2.2.** A classificação dos elementos patrimoniais considerando a segregação em “circulante” e “não circulante”, com base em seus atributos de conversibilidade e exigibilidade, está em conformidade com o estabelecido nos itens 14 a 19 da NBC T 16.6 (R1), sobre as Demonstrações Contábeis. Adicionalmente, para fins de cumprimento do Art. 105 da Lei 4.320-1964, os totais dos ativos e passivos – financeiros e permanentes –, além do saldo patrimonial, são apresentados em quadro destacado no Balanço Patrimonial. Tal classificação leva em conta a dependência ou não de autorização legislativa para a realização dos ativos e amortização ou resgate dos passivos.
- 2.3.** A inscrição de restos a pagar não processados ocorre tão somente em contas das classes de Controle da Aprovação e Execução do Orçamento, sem efeito, pois, no Passivo de natureza patrimonial. Assim, a conciliação entre o total do Patrimônio Líquido, demonstrado no Balanço Patrimonial, e o Saldo Patrimonial, evidenciado em quadro destacado do mesmo demonstrativo, é assim apresentada:

	2018	2017
Patrimônio Líquido	(62.129.914.762,85)	(53.742.078.912,14)
Restos a Pagar Não Processados - Saldo de Exercícios Anteriores	(163.511.893,73)	(372.678.142,95)
Restos a Pagar Não Processados - Inscrição no Exercício	(1.064.192.946,01)	(830.899.043,79)
Saldo Patrimonial	(63.357.619.602,59)	(54.945.656.098,88)

2.4. Registro em contas de controle, de natureza não patrimonial, conforme nota explicativa 27.

2.5. Os riscos de recebimento de créditos inscritos em Dívida Ativa são reconhecidos em conta de ajuste – redutora de Créditos a Longo Prazo, no subgrupo Realizável a Longo Prazo (Nota Explicativa 15.3). O montante de créditos com essa natureza, cujo recebimento é esperado para o ano de 2018, foi registrado em Créditos a Curto Prazo, no Ativo Circulante (Nota Explicativa 12.3).

2.6. Por força do disposto nas Portarias Interministerial STN/SOF 163-2001 e STN 339-2001, o Passivo da Administração Direta não registra os seguintes valores:

- a) R\$ 235.195.886,68 a repassar às Autarquias e Fundações, referentes a despesas efetuadas à conta de recursos do Tesouro, inclusive vinculados, cujos empenhos foram liquidados até 31-12-2018; e,
- b) R\$ 112.473.331,42 referentes a despesas efetuadas pelas Autarquias e Fundações, à conta de recursos do Tesouro, inclusive vinculados, cujos empenhos não foram liquidados até 31-12-2018.

Como as entidades da Administração Indireta também não registram o ativo decorrente dos repasses a serem realizados pela Administração Direta, não há efeito no Balanço Patrimonial Consolidado.

2.7. Em 14-6-2002, com base na Medida Provisória 38, de 14-5-2002, e na Instrução Normativa SRF 160, de 27-5-2002, o Estado teve deferido o Termo de Opção pelo Regime Especial de Parcelamento relativo aos débitos com o Programa de Formação do Patrimônio do Servidor Público – PASEP, no período de 30-6-1999 a 30-4-2002, no valor de R\$ 160.975.757,22, os quais estão sendo amortizados de acordo com o inciso II, art. 19, da Lei Federal 10.637, de 30-12-2002. O registro desse débito no Passivo, cujo montante atualizado em 31-12-2018 era de R\$ 376.204.162,64, foi sobrestado até a solução judicial do pleito de restituição de valores pagos a maior, iniciado com a Ação Cautelar 2005.71.00.036910-1 que tramita no Supremo Tribunal Federal, cuja liminar foi concedida parcialmente para discussão do mérito em demanda própria, obstando a exigibilidade de parcelas compensadas, aquelas negadas pela Receita Federal em processo administrativo fiscal 11080.003229/2003-21.

2.8. Em atenção ao disposto na cláusula nona, inciso IV, letra b, do Contrato de Financiamento mediante Abertura de Crédito nº 12.2.0085.1, de 25-4-2012, celebrado entre o Banco Nacional de Desenvolvimento Econômico e Social - BNDES - e o Estado, alterada pelo Aditivo 02, de 12-12-2013, apresenta-se a seguir o demonstrativo do Resultado Primário do exercício de 2018.

RESULTADO PRIMÁRIO	
Receitas Correntes (I)	51.878.374.772,68
Aplicações Financeiras (II)	223.735.931,79
Outras Receitas Financeiras (III)	2.109.553,60
Receitas Primárias Correntes (IV) = (I - II - III)	51.652.529.287,29
Receitas De Capital (V)	1.353.890.054,97
Operações de Crédito (VI)	270.199.089,27
Amortização de Empréstimos (VII)	25.069.452,25
Receitas de Alienação de Investimentos Temporários (VIII)	-
Receitas de Alienação de Investimentos Permanentes (IX)	704.713.320,54
Outras Receitas de Capital Não Primárias (X)	-
Receitas Primárias De Capital (XI) = (V - VI - VII - VIII - IX - X)	353.908.192,91
Receita Primária Total (XII) = (IV + XI)	52.006.437.480,20
Despesas Correntes (XIII)	50.095.803.428,75
Juros e Encargos da Dívida (XIV)	326.432.046,91
Despesas Primárias Correntes (XV) = (XIII - XIV)	49.769.371.381,84
Despesas De Capital (XVI)	1.908.004.180,79
Concessão de Empréstimos e Financiamentos (XVII)	15.835.869,92
Aquisição de Título de Capital já Integralizado (XVIII)	-
Aquisição de Título de Crédito (XIX)	-
Amortização da Dívida (XX)	449.010.276,30
Despesas Primárias De Capital (XXI) = (XVI - XVII - XVIII - XIX - XX)	1.443.158.034,57
Reserva De Contingência (XXII)	-
Despesa Primária Total (XXIII) = (XV + XXI + XXII)	51.212.529.416,41
Resultado Primário - Acima Da Linha (XXIV) = (XII - XXIII)	793.908.063,79

Na 15ª Revisão do Programa em tela (PAF), celebrada em outubro de 2018, foi estabelecida uma meta negativa de Resultado Primário (déficit) para o exercício de 2018 de R\$ 1,937 bilhão. Assim, o resultado primário realizado (superávit) superou em R\$ 2,731 bilhões a referida meta.

3. Base de Mensuração dos Principais Elementos Patrimoniais

3.1. Disponibilidades

As disponibilidades são mensuradas ou avaliadas pelo valor original, feita a conversão, quando houver saldo em moeda estrangeira, à taxa de câmbio vigente na data do Balanço Patrimonial.

As aplicações financeiras de liquidez imediata são mensuradas ou avaliadas pelo valor original, atualizadas até a data do Balanço Patrimonial. As atualizações apuradas são contabilizadas em contas de resultado.

As aplicações no SIAC são registradas por seus valores originais.

3.2. Créditos e Obrigações

Os direitos, os títulos de créditos e as obrigações são mensurados ou avaliados pelo valor original, feita a conversão, quando em moeda estrangeira, à taxa de câmbio vigente na data do Balanço Patrimonial.

Os riscos de recebimento da dívida ativa são reconhecidos em conta de ajuste, a qual será reduzida ou anulada quando deixarem de existir os motivos que a originaram.

Os direitos, os títulos de crédito e as obrigações pós-fixadas são ajustados considerando-se todos os encargos incorridos até a data de encerramento do balanço.

As provisões são passivos constituídos com base em estimativas das prováveis saídas de recursos.

As atualizações e os ajustes apurados são contabilizados em contas de resultado.

3.3. Estoques

Os estoques são mensurados ou avaliados com base no valor de aquisição.

O método para mensuração e avaliação das saídas dos estoques é o custo médio ponderado. Pelo método do custo médio ponderado, o custo de cada item é determinado a partir da média ponderada do custo de itens semelhantes no começo de um período, e do custo de itens semelhantes comprados ou produzidos durante o período. A média pode ser determinada por meio de uma base periódica ou à medida que cada entrega adicional seja recebida, o que depende das circunstâncias da entidade.

3.4. Investimentos Permanentes

As participações em empresas em que o Estado tenha influência significativa são mensuradas pelo Método de Equivalência Patrimonial (MEP).

Pelo MEP, o investimento é registrado inicialmente a custo e seu valor contábil é ajustado conforme o Patrimônio Líquido da investida aumente ou diminua, em contrapartida à conta de resultado.

As demais participações são mensuradas ou avaliadas pelo custo de aquisição.

3.5. Imobilizado

Os itens de ativo imobilizado são reconhecidos com base no valor de aquisição, produção ou construção.

Os itens obtidos a título gratuito são registrados pelo valor justo na data de sua aquisição, sendo considerado o valor resultante da avaliação obtida com base em procedimento técnico ou valor patrimonial definido nos termos da doação.

3.6. Precatórios

Os precatórios são registrados pelo valor atualizado até a data do Balanço Patrimonial, com base em informações recebidas do Tribunal de Justiça/RS, do Tribunal Regional do Trabalho e do Tribunal Regional Federal. Os precatórios inscritos no exercício são registrados pelo valor original e a atualização é lançada separadamente considerando o saldo acumulado dos precatórios.

3.7. Plano de Implantação dos Procedimentos Contábeis Patrimoniais – PIPCP

A Portaria STN 548-2015 aprovou, na forma de anexo, o Plano de Implantação dos Procedimentos Contábeis Patrimoniais – PIPCP, cujas regras aplicáveis encontram-se no Manual de Contabilidade Aplicada ao Setor Público – MCASP. O Estado do Rio Grande do Sul está adequando os Procedimentos Contábeis com observância dos prazos, estando, inclusive, em alguns pontos adiantado, conforme tabela a seguir:

	PCP (de acordo com as regras das NBC TSP e do MCASP vigentes)	Obrigatoriedade dos registros contábeis (a partir de)	Estágio atual de Implantação no Estado do Rio Grande do Sul
1	Reconhecimento, mensuração e evidenciação da Dívida Ativa, tributária e não-tributária, e respectivo ajuste para perdas.	Imediato	Implantado
2	Reconhecimento, mensuração e evidenciação da provisão atuarial do regime próprio de previdência dos servidores públicos civis e militares.	Imediato	Implantado
3	Reconhecimento, mensuração e evidenciação das obrigações com fornecedores por competência.	01/01/2016	Implantado
4	Reconhecimento, mensuração e evidenciação dos demais créditos a receber, (exceto créditos tributários, previdenciários e de contribuições a receber), bem como dos respectivos encargos, multas e ajustes para perdas.	01/01/2017	Implantado
5	Reconhecimento, mensuração e evidenciação das obrigações por competência decorrentes de benefícios a empregados (ex.: 13º salário, férias, etc.).	01/01/2017	Implantado
6	Reconhecimento, mensuração e evidenciação das provisões por competência.	01/01/2019	Implantado
7	Evidenciação de ativos e passivos contingentes em contas de controle e em notas explicativas.	01/01/2019	Implantado
8	Reconhecimento, mensuração e evidenciação dos bens móveis e imóveis; respectiva depreciação, amortização ou exaustão; reavaliação e redução ao valor recuperável (exceto bens do patrimônio cultural e de infraestrutura).	01/01/2019	Em implantação
9	Reconhecimento, mensuração e evidenciação das obrigações por competência decorrentes de empréstimos, financiamentos e dívidas contratuais e mobiliárias.	01/01/2019	Implantado
10	Reconhecimento, mensuração e evidenciação dos investimentos permanentes, e respectivos ajustes para perdas e redução ao valor recuperável.	01/01/2019	Implantado
11	Reconhecimento, mensuração e evidenciação dos créditos oriundos de receitas tributárias e de contribuições (exceto créditos previdenciários), bem como dos respectivos encargos, multas, ajustes para perdas e registro de obrigações relacionadas à repartição de receitas.	01/01/2020	Iniciado
12	Reconhecimento, mensuração e evidenciação dos créditos previdenciários, bem como dos respectivos encargos, multas, ajustes para perdas.	01/01/2020	Parcialmente atendido
13	Reconhecimento, mensuração e evidenciação de softwares, marcas, patentes, licenças e congêneres, classificados como intangíveis e eventuais amortização, reavaliação e redução ao valor recuperável.	01/01/2020	Em implantação
14	Reconhecimento, mensuração e evidenciação dos estoques.	01/01/2021	Parcialmente atendido
15	Reconhecimento, mensuração e evidenciação dos bens de infraestrutura; respectiva depreciação, amortização ou exaustão; reavaliação e redução ao valor recuperável.	01/01/2022	Não iniciado
16	Reconhecimento, mensuração e evidenciação dos bens do patrimônio cultural; respectiva depreciação, amortização ou exaustão; reavaliação e redução ao valor recuperável (quando passível de registro segundo IPSAS, NBC TSP e MCASP).	01/01/2022	Não iniciado

Legenda:

Implantado: O procedimento encontra-se implementado e alinhado às regras estabelecidas nas NBC TSP e no MCASP vigentes.

Em Implantação: Os normativos e/ou os guias de lançamentos contábeis foram expedidos e estão alinhados às regras estabelecidas nas NBC TSP e no MCASP. Os procedimentos foram iniciados em 01/01/2019.

Iniciado: Estudos foram iniciados e foi aberto expediente administrativo próprio para tratar do assunto.

Não iniciado: Estudos não foram iniciados.

Parcialmente Atendido: Os procedimentos contábeis atualmente adotados estão consideravelmente aproximados do estabelecido nas NBC TSP e no MCASP. Ajustes necessários serão realizados dentro do prazo estabelecido na Portaria.

Balanço Orçamentário

4. O Balanço Orçamentário Consolidado apresentou, no exercício de 2018, um déficit de R\$ 2.737.761.625,61, resultado de uma receita total de R\$ 66.617.364.658,62 frente a um total de despesas empenhadas de R\$ 69.355.126.284,23.
5. No Balanço Orçamentário estão registradas receitas e despesas intraorçamentárias de acordo com suas naturezas. Tais registros se referem, quase em sua totalidade, à contribuição patronal ao Fundo de Assistência à Saúde (todos os Poderes e Órgãos), à contribuição patronal ao RPPS - Regime de Repartição Simples (Poder Executivo e Defensoria Pública) e à contribuição patronal ao RPPS - FUNDOPREV (todos os Poderes e Órgãos), bem como à cobertura do déficit ao RPPS. Essas despesas têm como contrapartida as Receitas Intraorçamentárias, registradas no Instituto de Previdência do Estado do Rio Grande do Sul – IPERGS.

	2018	2017
Pessoal e Encargos Sociais	13.008.243.784,02	12.086.007.049,05
RPPS - Cobertura de Déficit	9.843.241.006,62	9.131.362.398,16
RPPS - Contribuição Patronal	2.389.392.356,84	2.226.597.444,67
Fundoprev - Cobertura de Déficit Atuarial	1.456.427,80	3.294.511,84
Fundoprev - Contribuição Patronal	215.186.027,60	176.525.705,17
Fundo de Assistência à Saúde (FAS)	548.471.270,35	543.106.438,20
Outros	10.496.694,81	5.120.551,01
Outras Despesas Correntes	7.051.922,53	9.838.958,09
	13.015.295.706,55	12.095.846.007,14

6. Por força do disposto nas Portarias Interministerial STN/SOF 163-2001 e STN 339-2001, as transferências financeiras previstas e realizadas entre a Administração Direta do Estado e as suas Autarquias e Fundações, que não decorram da aquisição de bens e serviços ou do pagamento de impostos, taxas e contribuições, não constituem receitas e despesas orçamentárias e, assim sendo, não integram o Balanço Orçamentário. Em 2018, tais operações atingiram os montantes discriminados no quadro a seguir, considerando-se, na despesa, os valores orçados e realizados nas Autarquias e Fundações à conta dos recursos do Tesouro do Estado.

Despesa em Autarquias e Fundações - Recursos do Tesouro		
Despesa	Orçada	2.242.743.597,00
	Autorizada	2.532.585.126,24
	Empenhada	2.133.609.651,14
	Liquidada	2.081.978.544,81
	Paga	1.887.859.913,24

Ressalta-se que apenas as transferências financeiras entre a administração direta e suas entidades não são demonstradas no Balanço Orçamentário, estando as despesas, previstas e realizadas, originalmente ocorridas em cada entidade e na administração direta, normalmente registradas de acordo com suas naturezas.

7. No Balanço Orçamentário, as receitas oriundas da anulação de restos a pagar estão computadas no item Receitas Diversas (Correntes) e totalizaram R\$ 553.402.746,16, no exercício. Desconsiderando tais receitas, em que não há ingresso financeiro, o déficit orçamentário seria de R\$ 3.291.164.371,77.
8. Em cumprimento às disposições da Lei Complementar 101, de 4-5-2000, e do Parecer Coletivo 1, de 21-11-2003, do Tribunal de Contas do Estado, foram expedidos o Decreto 54.408, de 14-12-2018, e a Instrução Normativa CAGE 08-18, de 17-12-2018, com base nos quais foram efetuados os seguintes procedimentos:
- anulação das despesas inscritas em Restos a Pagar Não Processados, no valor de R\$ 73.605.870,99, cujos empenhos foram emitidos entre 1º-1-2014 e 31-12-2017; e,
 - estorno de empenhos não liquidados emitidos em 2018, no valor de R\$ 228.583.705,47, excedentes ao saldo positivo de disponibilidade de caixa.
- Ainda, em consonância com o Decreto Federal 20.910, de 6-1-1932, ao longo de 2018, ocorreram prescrições de empenhos inscritos em Restos a Pagar referentes a exercícios anteriores ao de 2014, no valor de R\$ 32.145.173,89.
9. A Receita é demonstrada no Balanço Orçamentário já deduzida dos valores enviados, pelo Estado, ao Fundo de Manutenção e Desenvolvimento da Educação Básica e de Valorização dos Profissionais da Educação – Fundeb. Em 2018, esses valores totalizaram R\$ 6.103.470.921,78. A distribuição, aos Estados, dos recursos arrecadados por esse fundo é realizada com base no número de alunos da educação básica pública, de acordo com dados do último censo escolar, sendo computados os alunos matriculados no âmbito de atuação prioritária dos Estados, ou seja, ensino fundamental e médio. Tais ingressos somaram, em 2018, o montante de R\$ 4.483.027.873,91 e estão demonstrados nas Transferências Multigovernamentais (Transferências Correntes), no Balanço Orçamentário.
10. O grupo de Outras Despesas Correntes, no Balanço Orçamentário, registra, dentre outros, os valores decorrentes das transferências, a outras esferas de governo, de receitas tributárias, de contribuições e de outras receitas vinculadas, previstas na Constituição Federal ou em leis específicas, cuja competência de arrecadação é do Estado. Em 2018, foram empenhados R\$ 10.344.508.371,37 relativos a essas transferências, que representam 48,74% do referido grupo.

Balanço Patrimonial

11. Caixa e Equivalentes de Caixa

	2018	2017
Caixa	64.533,89	5.954.074,45
Bancos	1.417.206.767,22	1.057.115.349,32
Rede Bancária - Arrecadação	335.205.497,56	212.143.333,47
APF de Liquidez Imediata	809.781.257,90	826.059.699,29
Aplicações da Administração Direta no SIAC	6.060.750.041,42	4.835.996.372,36
Aplicações de Autarquias e Fundações no SIAC	919.255.585,41	789.474.288,40
	9.542.263.683,40	7.726.743.117,29

11.1. Caixa – Registra o somatório de numerários em espécie e outros valores em tesouraria.

11.2. Bancos – Compreende o somatório das disponibilidades existentes em outras contas bancárias, que não sejam a Conta Única.

11.3. Rede Bancária – Arrecadação – Demonstra os valores da Receita Estadual em fase de arrecadação.

11.4. Aplicações Financeiras de Liquidez Imediata – Compreende as aplicações financeiras de alta liquidez em moeda nacional, que são prontamente conversíveis em valores conhecidos de caixa e que estão sujeitas a um insignificante risco de mudança de valor.

11.5. Aplicações no SIAC – O SIAC representa a centralização das disponibilidades financeiras dos órgãos da Administração Direta e das entidades da Administração Indireta, atendendo ao princípio da unidade de caixa (caixa único). O sistema é administrado pela Secretaria da Fazenda e executado pelo Banrisul. Para que o saldo de SIAC ao final de cada exercício possa ser apurado, deve-se acrescer, às aplicações já demonstradas na tabela acima (classificadas como Caixa e Equivalentes de Caixa), aquelas classificadas no Balanço Patrimonial como Créditos a Curto Prazo, além de deduzir os valores já resgatados, classificados como Demais Obrigações a Curto Prazo, conforme tabelas a seguir:

Conta	2018	2017
Depósitos judiciais	10.702.413.484,74	10.681.885.088,10
Aplicações do SIAC - FGLTDPE	2.491.861.388,21	2.148.647.834,82
(-) Ajuste de consolidação SIAC	(1.754.790.668,90)	(1.334.831.493,04)
Total de Depósitos Restituíveis e Valores Vinculados	11.439.484.204,05	11.495.701.429,88
Composição do SIAC - Administração Direta	2018	2017
Aplicações da Administração Direta no SIAC	6.060.750.041,42	4.835.996.372,36
Depósitos judiciais	10.702.413.484,74	10.681.885.088,10
Aplicações do SIAC - FGLTDPE	2.491.861.388,21	2.148.647.834,82
Aplicações do SIAC	19.255.024.914,37	17.666.529.295,28
Resgates do SIAC - Registrado no Passivo Circulante	(18.946.583.550,26)	(17.545.488.550,26)
Saldo do SIAC - Administração Direta	308.441.364,11	121.040.745,02

12. Créditos a Curto Prazo

	2018	2017
Créditos Tributários a Receber	8.150.126.474,41	6.481.352.496,82
SIAC	11.439.484.204,05	12.830.532.922,92
Depósitos judiciais	10.702.413.484,74	10.681.885.088,10
Depósitos de Estatais e Outros Depósitos no SIAC	737.070.719,31	2.148.647.834,82
Dívida Ativa	3.007.805.444,58	2.145.428.393,13
Tributária	2.942.356.187,08	2.129.848.393,13
Não Tributária	65.449.257,50	15.580.000,00
Pagamentos Extraorçamentários	3.385.644.676,87	3.322.245.568,52
Devedores	230.747.908,22	490.450.981,88
Responsáveis	1.697.311.853,23	1.640.144.518,86
Sequestros Judiciais a Regularizar	1.457.584.915,42	1.191.650.067,78
Outros Créditos a Curto Prazo	1.927.277.073,22	892.965.313,67
Total	27.910.337.873,13	25.672.524.695,06

12.1. Créditos Tributários a Receber – Demonstra os créditos tributários constituídos por meio de autos de lançamento, incluindo a obrigação tributária principal e seus respectivos acréscimos que totalizaram R\$ 8.235.458.335,40. O valor apresentado no quadro já está descontado do Ajuste para Perdas Estimadas com créditos de auto de lançamento no valor de R\$ 85.331.860,99, conforme Subsecretaria da Receita Estadual.

12.2. SIAC – Representa os montantes de depósitos judiciais transferidos para o caixa único, bem como as aplicações realizadas, no sistema, pelas Companhias estatais. Ressalta-se que, para a

apuração do saldo do SIAC, deve-se acrescentar os saldos de recursos livres e vinculados classificados em Caixa e Equivalentes de Caixa, bem como deduzir o saldo de resgates no mesmo período, conforme nota 11.5.

12.3. Dívida Ativa – Saldo composto por créditos tributários e não tributários em favor do Estado, não recebidos no prazo e inscritos após a apuração de certeza e de liquidez. Esse montante representa a expectativa de recebimento para os 12 meses seguintes à data do Balanço. Os créditos cujos recebimentos são esperados para períodos posteriores estão registrados no Ativo Não Circulante, devidamente deduzidos do respectivo ajuste para perdas, conforme nota explicativa 15.

12.4. Pagamentos Extraorçamentários – Demonstra os pagamentos não relacionados a empenhos/liquidações, conforme características descritas a seguir:

12.4.1. Devedores: Demonstra os débitos de pessoas físicas ou jurídicas, realizáveis independentemente de autorização orçamentaria. Registra, em sua maior parte, os pagamentos de Precatórios efetuados pelo Tribunal de Justiça e pelo Tribunal Regional do Trabalho que ainda não foram regularizados pela Secretaria da Fazenda, em virtude da falta de identificação dos valores por credor, dificultando, desta forma, a conciliação desta conta.

A seguir, evidencia-se os valores registrados na conta devedores:

DEVEDORES	2018	2017
Precatórios - Tribunal de Justiça	100.425.198,43	328.798.631,05
Precatórios - Tribunal Regional do Trabalho	30.016.274,21	16.803.784,94
Precatórios do IPERGS - Tribunal de Justiça	39.902.460,98	30.506.379,94
FUNDOPREV	11.323.015,39	32.827.302,90
CEEE	15.748.514,25	15.748.514,25
Outros Pagamentos por Devedores	33.332.444,96	65.766.368,80
Total	230.747.908,22	490.450.981,88

12.4.2. Responsáveis: Demonstra as responsabilidades financeiras impostas a servidores pelo descumprimento das normas vigentes. Registrava até 31-12-2014 os sequestros judiciais referentes às Requisições de Pequeno Valor (RPV) não pagas no prazo legal e as ações judiciais relacionadas à saúde. A partir de 1º-1-2015 os sequestros passaram a ser registrados na conta “Sequestros Judiciais a Regularizar”.

12.4.3. Sequestros Judiciais a Regularizar: A partir de 1º-1-2015, essa conta passou a registrar todos os sequestros judiciais da administração direta, sejam aqueles relacionados ao não pagamento de RPV no prazo legal ou aqueles relacionados a ações judiciais da saúde. Nesse caso, existem duas situações, a saber: 1) Há a informação completa sobre o sequestro, caso em que foi efetuado empenho/liquidação, porém ainda falta a conciliação contábil 2) Não há a informação completa sobre o sequestro, caso em que a saída de numerário não foi reconhecida orçamentariamente.

A seguir, evidencia-se a movimentação das contas de Responsáveis e de Sequestros Judiciais a Regularizar:

Saldo de 31/12/2017 - Responsáveis	1.640.144.518,86
Saldo de 31/12/2017 - Sequestros Judiciais a Regularizar	1.191.650.067,78
Saldo Total de 31/12/2017	2.831.794.586,64
Sequestros judiciais de 2018	566.258.415,83
Pagamentos por Responsáveis de 2018 - Não regularizados	94.233.677,83
(-) Regularizações de Sequestros Judiciais de 2018	(300.323.568,19)
(-) Outras regularizações de 2018	(37.066.343,46)
Saldo Total de 31/12/2018	3.154.896.768,65
Saldo de 31/12/2018 - Responsáveis	1.697.311.853,23
Saldo de 31/12/2018 - Sequestros Judiciais a Regularizar	1.457.584.915,42

Salienta-se que, além da regularização de R\$ 300.323.568,19 de sequestros judiciais (Regularização = Empenho/Liquidação + Conciliação Contábil), há mais R\$ 608.102.287,18 de RPVs empenhadas e liquidadas nos exercícios de 2018 e anteriores que continuam registradas no Passivo Circulante (Retenções para regularização), pois estão pendentes de conciliação contábil com os sequestros judiciais.

13. Estoques – Em 2018, os estoques totalizaram o montante de R\$ 176.722.245,78 (R\$ 170.216.622,67 em 2017), correspondendo principalmente a itens de almoxarifado. Desse valor, 68,6% se referem à Secretaria da Saúde.

14. Imobilizado Mantido para Venda – O valor de imobilizado mantido para venda, nos períodos apresentados (R\$ 17.042.450,93), corresponde a Distritos Industriais da Secretaria de Desenvolvimento Econômico, Ciência e Tecnologia.

15. Créditos a Longo Prazo

Créditos a Longo Prazo	2018	2017
<u>Dívida Ativa Tributária</u>	<u>10.009.605.865,12</u>	<u>10.300.657.474,79</u>
Saldo	41.631.725.828,38	41.185.474.066,38
(-) Ajuste para Perdas	(31.622.119.963,26)	(30.884.816.591,59)
<u>Dívida Ativa Não Tributária</u>	<u>464.846.988,19</u>	<u>587.403.747,90</u>
Saldo	667.682.372,62	626.853.630,56
(-) Ajuste para Perdas	(202.835.384,43)	(39.449.882,66)
Crédito Remanescente Extinção da Caixa Econômica Estadual	920.549.595,80	898.489.408,23
Outros	144.107.149,32	138.772.133,99
Total de Créditos a Longo Prazo	11.539.109.598,43	11.925.322.764,91

15.1. Dívida Ativa Tributária – Representam os créditos de natureza tributária, exigíveis pelo transcurso do prazo para pagamento e inscritos após a apuração de certeza e de liquidez, cuja expectativa de realização é superior a 12 meses.

15.2. Dívida Ativa Não Tributária – Representam os créditos de natureza não tributária, exigíveis pelo transcurso do prazo para pagamento e inscritos após a apuração de certeza e de liquidez, cuja expectativa de realização é superior a 12 meses.

15.3. Ajustes para Perdas (DA Tributária e DA Não Tributária) – Os créditos inscritos em Dívida Ativa, embora disponham de prerrogativas jurídicas que favoreçam sua cobrança, apresentam riscos que podem comprometer seu recebimento. O Manual de Contabilidade Aplicado ao Setor Público 7ª edição, apesar de exigir que tais riscos sejam considerados no registro contábil desses ativos (ajuste para perdas), não especifica a metodologia a ser utilizada para sua mensuração. Ainda assim, o manual atribui a responsabilidade pelo cálculo do referido ajuste aos órgãos

responsáveis por sua gestão. No Estado do Rio Grande do Sul, os créditos da dívida ativa que se encontram nas fases de cobrança administrativa e judicial são administrados pela Subsecretaria da Receita Estadual e pela Procuradoria-Geral do Estado (PGE), respectivamente. Exceções a isso são os créditos não tributários com origem na administração indireta, que são administrados pela própria entidade, como é o caso do IPERGS. Assim, a metodologia e o cálculo do ajuste para perdas com a dívida ativa são realizados, em cada caso, por esses órgãos. A seguir, são apresentados os critérios utilizados para o cálculo do ajuste.

Subsecretaria da Receita Estadual (Fase Administrativa)

As prováveis perdas relacionadas à cobrança administrativa da dívida ativa são calculadas pela Subsecretaria da Receita Estadual mediante aplicação dos seguintes critérios:

- i. **Créditos Devolvidos pela PGE por Impossibilidade/Inviabilidade de Cobrança:** são aqueles remetidos para cobrança judicial e que foram posteriormente devolvidos pela PGE por impossibilidade ou esgotamento de tentativas de cobrança via execução fiscal. Nesses casos, a prescrição, que estava interrompida pelo despacho do juiz que ordenou a citação, é reiniciada após a desistência das ações. Assim, os créditos devolvidos permanecem em cobrança administrativa por mais 5 (cinco) anos. O índice de recuperação desses créditos é ínfimo, tendo em vista o esgotamento das cobranças administrativas e judiciais. Desta forma, os créditos que se encontram nessa situação são considerados perdidos.
- ii. **Créditos Suspensos por Decisão Judicial:** são os créditos que se encontram em cobrança administrativa, porém questionados judicialmente, no todo ou em parte, pelo sujeito passivo. Sobrevindo decisão judicial favorável ao Estado, o crédito fica disponível para a continuidade das ações de cobrança. Caso a decisão beneficie o sujeito passivo, o crédito será total ou parcialmente excluído, conforme o que for decidido, ficando a parte não excluída disponível para cobrança. Foi realizado o levantamento das exclusões de créditos que estavam em discussão judicial nos últimos 5 (cinco) exercícios, apurando-se uma média anual de 4,84%. Para fins de cálculo do ajuste para perdas, o referido percentual é aplicado sobre o saldo de créditos que se encontram suspensos por decisão judicial em 31 de dezembro de 2018.
- iii. **Créditos de Pequeno Valor – Abaixo do Valor mínimo de ajuizamento:** Uma parte dos créditos em cobrança não podem ser encaminhados à cobrança judicial, pois tem saldo inferior ao Valor Mínimo de Ajuizamento, previsto na Lei Estadual nº 9.298/91. Uma parte desses créditos não é recuperada e acaba sendo excluída por prescrição após cinco anos. Os valores excluídos da cobrança em 2018 foram somados no ajuste para perdas.

Procuradoria-Geral do Estado (Fase Judicial)

A dívida ativa, em fase de cobrança judicial, tem suas perdas apuradas pela PGE com a utilização da seguinte tabela de critérios:

Fase da Cobrança	Viabilidade da Cobrança
Remetido à PGE	Sim, até 10 anos inscrição Dívida Ativa
Fases Processuais Diversas	Sim, até 10 anos inscrição Dívida Ativa
Parcelamento Judicial Cancelado	Sim, até 10 anos inscrição Dívida Ativa
Parcelamento Judicial Liquidado	Não se aplica pois o débito está quitado
Parcelamento Judicial Cancelado Acerto de Saldo	Não se aplica pois o débito está quitado
Parcelado Judicialmente	Sim, sempre
Contra Massa Falida	Não
Contra Massa Falida Empresa Baixada	Não
Cobrança Suspensa Prazo Determinado PGE	Sim, até 10 anos inscrição Dívida Ativa
Penhora Efetivada	Sim, até 10 anos inscrição Dívida Ativa
Penhora Efetivada Carata Fiança Apresentada	Sim, sempre
Execução Embargada	Sim, até 15 anos inscrição Dívida Ativa
Suspenso Judicial	Sim, até 10 anos inscrição Dívida Ativa
Suspenso por Acordo Judicial	Sim, até 10 anos inscrição Dívida Ativa
Suspenso por Depósito Integral	Sim, sempre
Suspenso por Ordem Judicial	Sim, até 10 anos inscrição Dívida Ativa
Suspenso por Execução Garantida	Sim, até 10 anos inscrição Dívida Ativa
Suspenso por Penhora de Faturamento	Sim, até 10 anos inscrição Dívida Ativa
Liquidado Judicial	Não se aplica pois o débito está quitado
Falência Encerrada	Não
Ausência de Bens / Devedor Não Localizado	Não
Motivos Diversos	Não
Extinto por Desistência Requerida	Não
Extinto por Prescrição Requerida	Não
Desistência Execução Pequeno Valor	Não
Certidão Dívida Ativa Devolvida Parcialmente Prescrita	Não

Instituto de Previdência do Estado do Rio Grande do Sul

As prováveis perdas relacionadas à dívida ativa em cobrança pelo IPERGS, que constam no Balanço Consolidado, referem-se a créditos junto a CORSAN, considerados como perdas prováveis, enquanto não ocorrer a conclusão no processo que versa sobre a dívida.

16. Variações Patrimoniais Diminutivas Pagas Antecipadamente

Refere-se ao repasse efetuado a título de adiantamento de contribuições previsto no artigo 32 da Lei Complementar nº 14.750, de 15 de outubro de 2015, que instituiu o Regime de Previdência Complementar para os servidores públicos estaduais titulares de cargos efetivos – RPC/RS. A citada lei autorizou o Estado do Rio Grande do Sul a promover aporte no valor de até R\$ 20.000.000,00 (vinte milhões de reais), a título de adiantamento de contribuições, necessário ao regular funcionamento inicial da entidade. Em decorrência disso, foi assinado Termo de Compromisso entre o Estado do Rio Grande do Sul (Patrocinador) e a Fundação de Previdência Complementar do Servidor Público do Estado do Rio Grande do Sul – RS-PREV, o qual estabeleceu o aporte de R\$ 10.000.000,00 (dez milhões de reais) com a obrigação de restituição/compensação futura tão logo o aporte em questão deixe de ser necessário ao regular funcionamento da Fundação. Esse aporte foi efetuado no exercício de 2016, em 5 parcelas de R\$ 2.000.000,00 (dois milhões de reais), e registrado como pagamento por devedores (ativo circulante). Em 2018 foi assinado o primeiro aditivo ao Termo de Compromisso que estabeleceu o aporte complementar no valor de R\$ 10.000.000,00 (dez milhões de reais), também a título de adiantamento de contribuições, em 20 (vinte) parcelas mensais e iguais de R\$ 500.000,00 (quinhentos mil reais) cada uma, sendo a primeira no mês de agosto de 2018 e as seguintes nos meses consecutivos. Tanto o valor do adiantamento, quanto o valor da correção monetária, incidente na forma da cláusula 3.1 do termo de compromisso, foram reclassificados para o Ativo Não Circulante, Variações Patrimoniais Diminutivas Pagas Antecipadamente. A seguir detalha-se o valor evidenciado no balanço:

Adiantamentos de Contribuições ao RSPREV	13.289.028,32
Repasse Financeiros efetuados em 2016	10.000.000,00
Correção Monetária de 2016	99.611,38
Correção Monetária de 2017	297.670,89
Repasse Financeiros efetuados em 2018	2.000.000,00
Correção Monetária de 2018	391.746,05
Valor empenhado e liquidado em 2018, pago em 2019 (registrado no ativo e no passivo).	500.000,00

17. Investimentos

Os investimentos do Estado estão assim distribuídos:

Investimento	2018	2017
Participações Permanentes em Empresas	9.478.961.270,32	10.242.764.738,84
Investimentos em Fundos	2.855.822.281,85	3.078.854.490,53
Total de Investimentos	12.334.783.552,17	13.321.619.229,37

Fundos: São constituídos para financiamento de determinados setores econômicos. A seguir, demonstra-se o resumo desses investimentos:

Fundo	2018	2017
Fundo Operação Empresa - FUNDOPEM	1.544.545.187,90	1.564.488.267,45
Fundo de Fomento Automotivo do Estado do Rio Grande do Sul - FOMENTAR	758.503.128,14	1.137.511.930,96
Fundo de Apoio Financ. e de Recup. dos Hosp. Priv., Sem Fins Lucr. e Hosp. Públic. - FUNAFIR	235.089.298,39	49.569.848,79
Fundo Rotativo de Crédito Educativo - PROCRED	123.206.600,62	114.823.720,28
Outros Fundos	194.478.066,80	212.460.723,05
Total de Investimentos em Fundos	2.855.822.281,85	3.078.854.490,53

Participações em Empresas: As participações em empresas sobre as quais o Estado tem influência significativa são registradas pelo método da equivalência patrimonial (MEP), conforme Instrução Normativa CAGE 03-2015. O resultado da equivalência patrimonial de 2018 foi apurado levando em consideração Balanço ou Balancete emitido em 30-09-2018 ou em data posterior, sendo a diferença registrada em Variação Patrimonial Aumentativa ou em Variação Patrimonial Diminutiva, conforme o caso. Outras participações em empresas sobre as quais o Estado não exerce influência significativa, são registradas pelo custo. A seguir, demonstra-se o resumo das participações:

Empresas	% do Capital Social pertencente ao Estado	2018	2017
Empresas Controladas		7.404.965.905,83	8.285.070.580,29
BADESUL	99,99%	711.858.807,00	672.050.788,20
BANRISUL	49,94%	3.616.370.534,15	3.836.328.035,50
CADIP	99,99%	221.608.074,57	221.768.820,90
CEASA	94,24%	15.919.415,61	16.249.926,51
CEEE	99,99%	209.598.208,09	879.861.575,83
CESA ¹	99,93%	-	-
CORAG ²	99,99%	26.968.134,83	49.244.296,22
CORSAN	99,99%	2.058.706.115,15	2.081.090.417,96
CRM	99,99%	293.536.294,91	293.989.593,71
EGR	100,00%	99.029.893,14	84.560.307,27
PROCERGS	99,58%	57.090.007,75	50.146.349,07
SULGÁS	51,00%	94.280.420,63	99.780.469,12
Empresas Controladas em Conjunto		1.713.050.153,18	1.682.922.062,31
BRDE ³	33,33%	1.713.050.153,18	1.682.922.062,31
Adiantamento para futuro aumento de capital		353.151.997,12	266.973.939,56
CESA		252.208.003,47	225.045.487,37
CORSAN		62.943.993,65	34.428.452,19
CRM		38.000.000,00	0,00
PROCERGS		0,00	7.500.000,00
Empresas Diversas		7.793.214,19	7.798.156,68
Total de Investimentos em Empresas		9.478.961.270,32	10.242.764.738,84

Nota¹: Patrimônio Líquido da CESA é negativo, por isso o valor contábil do investimento é ZERO.

Nota²: A Corag está em liquidação, conforme Lei nº 14.979, de 16 de janeiro de 2017, que autorizou sua extinção.

Nota³: Participação calculada em 100% da Agência de Porto Alegre/RS, conforme estatuto.

18. Imobilizado e Intangível

Os bens móveis, imóveis e intangíveis estão registrados pelo valor original e ainda não foram submetidos aos processos de depreciação, amortização ou exaustão, de reavaliação e de redução ao valor recuperável, previstos nas Normas Brasileiras de Contabilidade Aplicadas ao Setor Público (NBCASP). A Secretaria do Tesouro Nacional (STN) estipulou o prazo de 1º-1-2019 para início dos lançamentos contábeis referentes a esses processos, conforme Portaria STN 548, de 24 de setembro de 2015. Salienta-se que o Estado completou em 2018 a implementação do Sistema de Administração do Patrimônio do Estado (APE) em todos os Órgãos da Administração Direta e Entidades da Administração Indireta que compõem o Orçamento Fiscal e de Seguridade Social do Estado, o que, em decorrência de sua integração com a contabilidade, viabiliza o atendimento das NBCASP. A seguir, demonstra-se o resumo desses ativos:

	2018	2017
Bens Móveis	3.351.254.715,66	3.374.467.840,30
Veículos	872.816.148,96	894.330.021,03
Bens de Informática	963.982.282,45	945.189.208,68
Máquinas, Aparelhos, Equipamentos e Ferramentas	725.973.434,27	837.671.432,20
Móveis e Utensílios	552.281.291,61	413.720.365,37
Materiais Culturais, Educacionais e de Comunicação	147.081.563,72	157.831.833,43
Demais Bens Móveis	89.119.994,65	125.724.979,59
Bens Imóveis	6.120.417.248,88	5.295.275.794,06
Imobilizado	9.471.671.964,54	8.669.743.634,36
Intangível	15.590.856,81	5.649.742,84

19. Obrigações Trabalhistas, Previdenciárias e Assistenciais a Pagar

	2018	2017
Passivo Circulante		
Obrigações Trab., Prev. e Assistenciais a Pagar a Curto Prazo	3.766.342.523,81	3.797.656.923,51
Salário, Remunerações e Benefícios a Pagar	2.006.160.176,27	1.929.413.231,60
Provisão para Férias	701.133.318,31	718.398.592,07
Precatórios a Pagar	13.477.358,58	38.616.047,08
RPV a Pagar	134.177.689,40	97.855.114,13
Benefícios Previdenciários a Pagar	393.882.415,48	346.386.570,78
Encargos Sociais a Pagar	517.511.565,77	666.987.367,85
Passivo Não Circulante		
Obrigações Trab., Prev. e Assistenciais a Pagar a Longo Prazo	9.390.643.123,18	9.311.962.820,37
Precatórios de Pessoal a Pagar	5.356.712.649,50	8.865.359.509,60
Precatórios de Benefícios Previdenciários a Pagar	3.616.820.554,38	-
INSS Parcelado a Pagar	417.109.919,30	446.603.310,77
Total	13.156.985.646,99	13.109.619.743,88

19.1. Salário, Remunerações e Benefícios a Pagar: O saldo em 31-12-2018 se refere principalmente às parcelas não quitadas dos vencimentos de dezembro de 2018 e do 13º salário do mesmo exercício.

19.2. Provisão para Férias: Refere-se às férias vencidas e não prescritas, bem como àquelas que estão em aquisição (período aquisitivo findo em 2019). Os valores foram calculados com base em aplicativo (*Qlik Sense*) que utiliza a base de dados do sistema de Recursos Humanos do Estado – RHE, considerando o salário atual acrescido de 1/3.

19.3. Precatórios: O saldo devedor de precatórios está subdividido em diversas contas, conforme explicado na nota nº 20.

19.4. Benefícios Previdenciários: O saldo em 31-12-2018 se refere principalmente às parcelas não quitadas de pensões de dezembro de 2018 e do 13º salário do mesmo exercício.

20. Precatórios

O saldo devedor representa a totalidade de precatórios devidos, conforme informado pelos tribunais (Tribunal de Justiça, Tribunal Regional do Trabalho e Tribunal Regional Federal).

Até o exercício de 2017 todos estavam contabilizados como precatórios de pessoal. A partir de 2018 foram reclassificados em três tipos: 1) Pessoal, 2) Benefícios Previdenciários, e 3) Fornecedores e Demais Contas a Pagar.

Demonstram-se a seguir os valores devidos em 31-12-2018:

Precatórios	2018	2017
Passivo Circulante	13.477.358,58	38.616.047,08
Precatórios Empenhados, Liquidados a Pagar	13.477.358,58	38.616.047,08
Passivo Não Circulante	10.582.184.953,59	8.865.359.509,60
Precatórios de Pessoal a Pagar	5.356.712.649,50	8.865.359.509,60
Precatórios de Benefícios Previdenciários a Pagar	3.616.820.554,38	-
Precatórios de Fornecedores a Pagar	1.608.651.749,71	-
Passivo Não Circulante - Provisões de Longo Prazo	4.700.559.040,46	4.203.568.086,26
Precatórios de Pessoal a Pagar	1.363.750.366,98	4.203.568.086,26
Precatórios de Benefícios Previdenciários a Pagar	3.336.796.905,59	-
Precatórios de Fornecedores a Pagar	11.767,89	-
Total	15.296.221.352,63	13.107.543.642,94

20.1. Precatórios a pagar – Passivo Circulante: Refere-se a precatórios empenhados, liquidados, a pagar (passivo financeiro).

20.2. Precatórios a pagar - Passivo Não Circulante: Refere-se ao valor original dos precatórios que foram inscritos e ainda não foram empenhados

20.3. Provisão de Precatórios a Pagar: Refere-se ao registro das atualizações (correção monetária e juros) dos precatórios inscritos e não pagos.

Saldo por Entidade:

Precatórios	2018	2017
Estado - Administração Direta	6.698.829.977,87	5.790.404.093,55
IPERGS	6.964.409.065,93	6.333.427.831,83
DETRAN	558.366.952,66	66.954.836,52
DAER	429.409.557,03	391.079.795,88
FASE	190.598.507,68	140.796.942,68
Demais entidades	454.607.291,46	384.880.142,48
Total	15.296.221.352,63	13.107.543.642,94

21. Empréstimos e Financiamentos

Abaixo são apresentados os saldos de empréstimos e de financiamentos, por credor, discriminando as parcelas de curto e de longo prazo:

	Circulante		Não Circulante	
	2018	2017	2018	2017
Dívida Interna	7.387.024.912,04	1.502.180.685,09	57.186.829.500,33	58.740.502.344,30
BB	-	44.858.945,40	681.589.104,42	632.045.987,53
BNDES	193.494.393,18	134.869.617,93	591.155.053,13	715.220.863,69
Governo Federal	7.193.029.714,46	1.322.043.630,60	55.892.545.575,38	57.371.185.053,43
Outros	500.804,40	408.491,16	21.539.767,40	22.050.439,65
Dívida Externa	433.581.858,42	260.289.861,36	8.035.000.412,18	6.968.789.466,52
BIRD	297.989.111,70	94.403.759,73	6.255.210.099,10	5.446.221.279,13
BID	135.592.746,72	165.886.101,63	1.779.790.313,08	1.522.568.187,39
TOTAL	7.820.606.770,46	1.762.470.546,45	65.221.829.912,51	65.709.291.810,82

O aumento no saldo de curto prazo se deve à suspensão dos pagamentos junto ao Governo Federal, amparada por liminar obtida em julho de 2017 que antecipou os efeitos do Regime de Recuperação Fiscal (RRF), negociado atualmente pelo Estado. Esses valores estão devidamente registrados orçamentariamente.

22. Obrigações Fiscais

As Obrigações Fiscais de curto e de longo prazo (R\$ 51.441.340,67 e 206.811.753,67, respectivamente) demonstradas no Balanço Patrimonial Consolidado do Estado se referem, quase em sua totalidade, a débitos de PASEP (Programa de Formação do Patrimônio do Servidor Público).

23. Demais Obrigações a Curto Prazo

	2018	2017
Passivo SIAC	11.439.484.204,05	11.483.720.938,13
Depósitos Judiciais	10.702.413.484,74	10.681.885.088,10
Depósitos de Estatais e Outros Depósitos no SIAC	737.070.719,31	801.835.850,03
Resgates do SIAC	18.946.583.550,26	17.545.488.550,26
Consignações	1.593.841.736,25	1.231.675.427,75
Outras Obrigações de Curto Prazo	1.348.942.795,47	1.239.787.131,79
Total	33.328.852.286,03	31.500.672.047,93

23.1. Passivo SIAC: Representa o Passivo da Administração Direta com as entidades da Administração Indireta, em decorrência das aplicações realizadas por elas no Caixa Único do Estado. O passivo relacionado ao SIAC também é composto pelos valores devidos pela utilização dos depósitos judiciais ao longo dos anos. Tais valores são exigíveis à medida que as causas as quais eles se destinam sejam decididas.

23.2. Resgates do SIAC: Representa o montante historicamente utilizado das diversas aplicações realizadas no sistema. O valor apresentado nessa rubrica é utilizado para apuração do saldo do SIAC em determinada data.

23.3. Consignações: Compreende os valores entregues em confiança ou em consignações, geralmente retidos em folha de pagamento de empregados ou servidores ou nos pagamentos referentes a compras de bens e serviços.

24. Provisões a Longo Prazo

	2018	2017
Provisão de Precatórios a Pagar	4.700.559.040,46	4.203.568.086,26
<u>Provisão Atuarial do RPPS</u>	<u>3.133.921.689,60</u>	<u>2.254.432.760,78</u>
<i>Plano Previdenciário</i>	3.049.004.808,98	2.188.455.638,24
<i>Plano Financeiro</i>	84.916.880,62	65.977.122,54
Provisão de Remuneração do SIAC a Pagar	883.769.061,38	1.364.348.326,48
Provisão para Indenizações Trabalhistas	858.647.374,02	-
Provisão para Riscos Fiscais	326.700.000,00	-
Provisão para Riscos Cíveis	107.238.000,00	-
Provisão de Pensões Integrais a Pagar	118.728.022,61	119.373.373,11
Outras Provisões de Longo Prazo	8.070.213,20	-
Total	10.137.633.401,27	7.941.722.546,63

24.1. Provisão de Precatórios a Pagar: Refere-se ao registro das atualizações (correção monetária e juros) dos precatórios inscritos e não pagos, conforme explicado na nota 20.

24.2. Provisão Atuarial do RPPS – Plano Financeiro: representa o déficit atuarial, reconhecido no IPERGS, previsto para o regime previdenciário financeiro dos servidores do Rio Grande do Sul. A provisão atuarial dos benefícios a conceder é zerada porque o déficit é suportado pela Administração Direta. Já quanto a provisão para os benefícios concedidos, embora o déficit também seja suportado pela Administração Direta, uma parte é suportada pelos Ativos do IPERGS.

PLANO FINANCEIRO	CIVIL	MILITAR	TOTAL
Provisão de Benefícios Concedidos	84.916.880,62	-	84.916.880,62
Aposentadorias/Pensões/Benefícios Concedidos	206.535.406.621,76	111.993.430.134,36	318.528.836.756,12
Contribuições do Estado	(18.172.997.913,96)	(13.549.707.728,96)	(31.722.705.642,92)
Contribuição do Aposentado	(6.156.593.426,69)	(4.996.305.135,54)	(11.152.898.562,23)
Contribuições de Pensionistas	(2.929.905.530,29)	(1.778.548.728,94)	(4.708.454.259,23)
Compensação Previdenciária	(731.376.300,47)	-	(731.376.300,47)
Cobertura de Insuficiência Financeira	(178.459.616.569,73)	(91.668.868.540,92)	(270.128.485.110,65)
Provisão de Benefícios a Conceder	-	-	-
Aposentadorias/Pensões/Benefícios a Conceder	127.624.124.005,05	40.729.698.976,00	168.353.822.981,05
Contribuições do Estado	(29.140.480.432,82)	(6.370.365.900,07)	(35.510.846.332,89)
Contribuição do Ativo	(7.446.513.288,22)	(2.051.553.376,38)	(9.498.066.664,60)
Compensação Previdenciária	(23.397.188.509,87)	(3.098.229.496,15)	(26.495.418.006,02)
Cobertura de Insuficiência Financeira	(67.639.941.774,14)	(29.209.550.203,40)	(96.849.491.977,54)
Total da Provisão	84.916.880,62	-	84.916.880,62

24.3. Provisão Atuarial do RPPS – Plano Previdenciário: representa o déficit atuarial, reconhecido no IPERGS, previsto para o regime previdenciário de capitalização dos servidores do Rio Grande do Sul (FUNDOPREV). O valor é apurado por meio de avaliação atuarial e representa insuficiência de recursos para a cobertura dos compromissos dos benefícios previdenciários concedidos e a conceder. São consideradas na avaliação as contribuições que o Estado e os servidores e pensionistas realizam ao Fundo, os valores que o FUNDOPREV deve receber de compensação previdenciária de benefícios concedidos a servidores que contribuíram para outros entes, bem como os valores previstos de aposentadorias/pensões/outros benefícios concedidos e a conceder, conforme segue:

PLANO PREVIDENCIÁRIO	FUNDOPREV Civil	FUNDOPREV Militar	TOTAL
Provisão de Benefícios Concedidos	32.063.424,18	10.029.046,73	42.092.470,91
Aposentadorias/Pensões/Benefícios Concedidos	33.897.180,98	10.033.670,32	43.930.851,30
Contribuições do Estado	(892.566,76)	-	(892.566,76)
Contribuições de Pensionistas	(892.566,76)	-	(892.566,76)
Compensação Previdenciária	(48.623,28)	(4.623,59)	(53.246,87)
Provisão de Benefícios a Conceder	2.113.576.553,35	893.335.784,72	3.006.912.338,07
Aposentadorias/Pensões/Benefícios a Conceder	7.631.669.151,18	2.449.047.706,37	10.080.716.857,55
Contribuições do Estado	(2.460.636.766,35)	(678.609.943,61)	(3.139.246.709,96)
Contribuições dos Servidores	(2.272.100.697,78)	(625.930.521,78)	(2.898.031.219,56)
Compensação Previdenciária	(785.355.133,70)	(251.171.456,26)	(1.036.526.589,96)
Total da Provisão	2.145.639.977,53	903.364.831,45	3.049.004.808,98

24.4. Provisão de Remuneração do SIAC a Pagar: Demonstra a contrapartida da remuneração calculada e pendente de pagamento referente ao SIAC.

24.5. Provisão para Indenizações Trabalhistas: São os passivos contingentes de alta probabilidade de ocorrência, relacionados a demandas trabalhistas (estatutárias, previdenciárias e CLT). O registro contábil no passivo ocorre por força do art. 4º da Instrução Normativa CAGE nº 08, de 28 de dezembro de 2017. A fonte de informação de maior representatividade é o Relatório de Impacto Fiscal Potencial de Passivos Contingentes, elaborado pelo Tesouro do Estado, nos termos do art. 8º do Decreto Estadual nº 51.153, de 24 de janeiro de 2014, que contempla os riscos fiscais levantados pela Procuradoria Geral do Estado, referentes às ações judiciais em que a Administração Pública Estadual faz parte.

Provisão para Indenizações Trabalhistas	2018
Horas extras, horas dobradas, horas intervalares, adicional noturno e compensação de jornada (Fundações)	185.899.284,00
Reajustes do vale-refeição	184.354.800,00
Incorporação da Gratificação de Incentivo Tecnológico - IPERGS	151.477.798,00
Vantagens Temporais (Triênios e ATS) e Incorporação da Parcela SUDS	117.572.143,00
Adicional de Insalubridade - Servidores de Escola	61.129.286,39
Reflexo das horas-extras na gratificação natalina	40.800.824,52
Ação Civil Pública - FPERS (Jornada de trabalho)	37.612.851,00
Outras Provisões para Indenizações Trabalhistas	79.800.387,11
Total	858.647.374,02

- Horas extras, horas dobradas, horas intervalares, adicional noturno e compensação de jornada (Fundações) – A PGE vem atuando na defesa das fundações em inúmeras demandas individuais postulando diferenças salariais em razão do incorreto pagamento das parcelas horas extras diurnas, horas extras noturnas, horas intervalares diurnas e noturnas, adicional noturno, contagem de hora noturna e jornada prorrogada, horas dobradas e jornadas irregularmente compensadas. As fundações que apresentam maior volume dessas demandas são a FASE e a FPERGS;

- Reajustes do Vale-Refeição – Estimativa de aproximadamente 30 mil processos judiciais que estão em execução contra o Estado, cujo objeto é o reajuste do vale-refeição que não era concedido periodicamente. A partir de 1º de abril de 2010 o Estado estabeleceu a revisão anual do vale-refeição, por força da Lei nº 13.429-2010. A PGE e a Secretaria da Fazenda firmaram Termo de Cooperação e apresentaram acordo em cerca de 60 mil processos judiciais, dos quais houve aproximadamente 20 mil aderentes;
- Incorporação da Gratificação de Incentivo Tecnológico - IPERGS: Trata-se de reclamatória trabalhista ajuizada contra o IPERGS, no ano de 1991 (processo nº 9083800-92.1991.5.04.0018), em que 107 reclamantes obtiveram diferenças salariais decorrentes da condenação a título de Gratificação de Incentivo Tecnológico - GIT, desde 1989, em parcelas vencidas e vincendas, na proporção em que vinha sendo paga, em relação ao salário-base, computados os valores da Gratificação de Estímulo Previdenciário (GEP) incorporados a este, com reflexos. Atualmente o processo está em fase de execução de sentença;
- Vantagens Temporais (Triênios, Adicionais por Tempo de Serviço) e incorporação da Parcela Gratificação SUDS: A Lei Estadual nº 9.077/90 criou a Fundação Estadual de Proteção Ambiental Henrique Luiz Rossler – FEPAM, que assumiu integralmente as atribuições e objetivos do Departamento do Meio Ambiente – DMA, absorvendo, também, os empregados lotados naquele órgão, mediante opção, nos termos do Decreto nº 33.765/90. Na época que estavam vinculados ao DMA, beneficiavam-se de avanços trienais de 5% e quando foram incorporados ao quadro da FEPAM passaram a receber avanços quinquenais de 5%. A mudança de quadros também implicou diferenças nos Adicionais por tempo de serviço (15% e 25%) e na complementação da parcela do Sistema Unificado e Descentralizado de Saúde (SUDS/RS). Há 62 demandas judiciais em fase de execução de sentença;
- Adicional de Insalubridade – Servidores de Escola: Trata-se de ações judiciais e recursos envolvendo pretensão de percepção de adicional de insalubridade por servidores ocupantes do cargo Agente Educacional – manutenção de infraestrutura/serviços gerais/auxiliar de serviços complementares ou alimentação, sob a alegação de que exercem atividades insalubres, sem o recebimento dos equipamentos de proteção individual adequados. Em alguns casos, há pretensão de indenização por danos morais;
- Reflexo das horas extras na Gratificação-Natalina: Refere-se a inúmeras ações ordinárias ajuizadas por servidores, especialmente os ligados à área da segurança pública, com pedido de pagamento de diferenças a título de gratificação-natalina, sob o fundamento de que as horas extraordinárias realizadas nos meses de dezembro devem compor a base de cálculo da referida vantagem. Atualmente tramitam cerca de 5000 ações postulando a integração de horas extras ou horas aulas na base de cálculo da gratificação-natalina;
- Ação Civil Pública – FPERGS (Jornada de Trabalho): Trata-se de ação ajuizada pelo Ministério Público do Trabalho da 4ª Região contra a Fundação de Proteção Especial do Rio Grande do Sul, na qual há decisão transitada em julgado, em 25-2-2016, para que a Fundação se abstenha de prorrogar a jornada de seus empregados além dos limites legais ou previstos em normas coletivas. A estimativa foi baseada no valor da multa diária de R\$ 2.000,00 por jornada prorrogada além dos limites legais.

24.6. Provisão para Riscos Fiscais: São os passivos contingentes de alta probabilidade de ocorrência, relacionados a demandas fiscais (tributárias). O registro contábil no passivo ocorre por força do art. 4º da Instrução Normativa CAGE nº 08, de 28 de dezembro de 2017. A fonte de informação de maior representatividade é o Relatório de Impacto Fiscal Potencial de Passivos Contingentes, elaborado pelo Tesouro do Estado, nos termos do art. 8º do Decreto Estadual nº 51.153, de 24 de janeiro de 2014, que contempla os riscos fiscais levantados pela Procuradoria-Geral do Estado, referentes às ações judiciais em que a Administração Pública Estadual faz parte.

Provisão para Riscos Fiscais	2018
Creditamento de ICMS incidente na aquisição de serv. de energia elétrica por empresas de telecomunicação	326.700.000,00
Total	326.700.000,00

- Creditamento de ICMS incidente na aquisição de serviços de energia elétrica por empresas de telecomunicação – São ações ajuizadas por empresas do setor de telecomunicações, as quais defendem que sua atividade é de industrialização (ou equiparável a esta), como pressuposto para reduzir o ICMS a pagar mediante o aproveitamento de créditos de energia elétrica. O valor estimado se refere a possibilidade de desconstituição dos créditos tributários lançados e também de crédito extemporâneo por parte das empresas em função de períodos em que não foram realizados créditos.

24.7. Provisão para Riscos Cíveis: São os passivos contingentes de alta probabilidade de ocorrência, relacionados a demandas cíveis. O registro contábil no passivo ocorre por força do art. 4º da Instrução Normativa CAGE nº 08, de 28 de dezembro de 2017. A fonte de informação de maior representatividade é o Relatório de Impacto Fiscal Potencial de Passivos Contingentes, elaborado pelo Tesouro do Estado, nos termos do art. 8º do Decreto Estadual nº 51.153, de 24 de janeiro de 2014, que contempla os riscos fiscais levantados pela Procuradoria Geral do Estado, referentes às ações judiciais em que a Administração Pública Estadual faz parte.

Provisão para Riscos Cíveis	2018
Programa Estadual de Concessões Rodoviárias (Pedágios)	92.238.000,00
Ações Indenizatórias por superlotação e/ou condições degradantes dos presídios	15.000.000,00
Total	107.238.000,00

- Programa Estadual de Concessões Rodoviárias (Pedágios): Refere-se a diversas ações propostas pelos consórcios que assumiram as estradas estaduais e federais delegadas no Programa Estadual de Concessões Rodoviárias, mediante a cobrança de pedágio. As ações discutem a não-concessão de reajustes para o ano de 2012, o equilíbrio econômico-financeiro dos contratos ou o termo final do prazo de concessão;
- Ações Indenizatórias por superlotação e/ou condições degradantes dos presídios: Recentemente o STF julgou o tema 365 que é relacionado a danos, inclusive morais, de responsabilidade do Estado, quando não forem mantidos no presídio os padrões mínimos de humanidade previstos no ordenamento jurídico. O valor foi calculado conforme expectativa de 3 mil processos postulando danos morais em torno de R\$ 5 mil reais cada.

24.8. Provisão de Pensões Integrais a Pagar: São dívidas reconhecidas e pendentes de pagamento a pensionistas. Refere-se a diferenças de integralidade, no valor de R\$ 117.766.943,43, e da Lei Brito (Lei nº 10.395/95), no valor de R\$ 961.079,18.

25. Resultado Diferido

Representa a arrecadação efetuada de forma antecipada, ou seja, antes de ocorrido o fato gerador, conforme detalhamento abaixo:

Resultado Diferido	2018
IPVA de 2019 arrecadado em 2018	819.572.406,04
(-) Custo Diferido: Repartição com os Municípios	(409.786.203,02)
Total	409.786.203,02

26. Resultados Acumulados

A variação dos Resultados acumulados decorre do Resultado Patrimonial do Exercício, apurado na Demonstração das Variações Patrimoniais (Nota 29) e dos Ajustes de Exercícios Anteriores (Nota 26.1):

Resultados acumulados	
Saldo de 31/12/2017	(53.742.078.912,14)
Resultado Patrimonial do Exercício	(6.364.548.249,75)
Ajustes de Erros de Exercícios Anteriores	(2.023.287.600,96)
Saldo de 31/12/2018	(62.129.914.762,85)

26.1. Ajustes de Exercícios Anteriores: Refere-se aos valores reconhecidos diretamente no Patrimônio Líquido, pois são decorrentes de efeitos da mudança de critério contábil ou da retificação de erro imputável a exercícios anteriores e que não puderam ser atribuídos a fatos subsequentes. Os Ajustes de Exercícios Anteriores estão resumidos no quadro a seguir:

Ajustes de Exercícios Anteriores	2018
Débito	(2.365.775.952,01)
Despesas de Exercícios Anteriores - Orçamentárias	(1.632.450.476,86)
Despesas de Exercícios Anteriores - Pendentes de Execução Orçamentária	(532.847.158,91)
Ajustes de Erros de Exercícios Anteriores - Financeiros	(181.632.077,77)
Demais Ajustes de Exercícios Anteriores	(18.846.238,47)
Crédito	342.488.351,05
Desreconhecimento de Passivos inscritos em exercícios anteriores	272.581.713,09
Demais Ajustes de Exercícios Anteriores	69.906.637,96
IMPACTO NO PATRIMÔNIO LÍQUIDO	(2.023.287.600,96)

27. Registros em Contas de Controle

- a) **Atos e fatos que possam afetar o patrimônio do Estado.** Tais valores são evidenciados, no **Balanco** Patrimonial, no quadro das Compensações, e está mais bem detalhado no quadro a seguir:

Atos Potenciais Ativos	5.346.580.944,07
<u>Garantias e Contrapartidas Recebidas</u>	<u>1.028.682.432,99</u>
<i>Cauções em Títulos e Valores</i>	<i>1.025.242.887,40</i>
<i>Contratos de Seguro para Cobertura de Riscos</i>	<i>3.148.369,43</i>
<i>Outras Garantias e Contrapartidas Recebidas</i>	<i>291.176,16</i>
<u>Direitos Conveniados e Outros instrumentos Congêneres</u>	<u>84.897.822,84</u>
<i>FAPERGS - Auxílios a comprovar</i>	<i>58.324.438,20</i>
<i>Administração Direta - Auxílios a comprovar</i>	<i>16.536.518,10</i>
<i>Demais entidades - Auxílios a comprovar</i>	<i>10.036.866,54</i>
<u>Direitos Contratuais</u>	<u>-</u>
<u>Outros Atos Potenciais Ativos</u>	<u>4.233.000.688,24</u>
<i>Administração Direta - Contratos e Convênios em Execução</i>	<i>1.145.436.930,75</i>
<i>Demais entidades - Contratos e Convênios em Execução</i>	<i>82.223.184,14</i>
<i>DAER - Prestações de Serviços - Valores em Discussão</i>	<i>1.991.574.351,45</i>
<i>COMPENSA - Solicitações em andamento</i>	<i>966.063.755,32</i>
<i>LEI 12.069/2004 - Saldo não utilizado dos depósitos judiciais</i>	<i>47.702.466,58</i>
Atos Potenciais Passivos	343.227.653,56
<u>Garantias e Contrapartidas Concedidas</u>	<u>126.750.217,94</u>
<i>Avais Concedidos</i>	<i>126.750.217,94</i>
<u>Direitos Conveniados e Outros instrumentos Congêneres</u>	<u>-</u>
<u>Obrigações Contratuais</u>	<u>12.965.776,99</u>
<i>Contratos em Execução</i>	<i>12.965.776,99</i>
<u>Outros Atos Potenciais Passivos</u>	<u>203.511.658,63</u>
<i>SPH - Responsabilidade sobre valores em consignação</i>	<i>129.074.407,57</i>
<i>Recursos FUNDOPEM p/Aumento Capital Barrisul</i>	<i>26.734.784,48</i>
<i>LEI 12.069/2004 - Saldo não utilizado dos depósitos judiciais</i>	<i>47.702.466,58</i>

Apresenta-se, a seguir, breve descrição dos atos potenciais ativos e passivos:

- **Cauções em Títulos e Valores** - Compreende o registro de avais, fianças e garantias similares recebidas. No DAER, o valor de R\$ 1.016.038.294,74 refere-se a seguros garantia contratados pelas empreiteiras responsáveis pelas obras em rodovias. Os valores contratados reverterão ao DAER, no caso de rescisão contratual por culpa exclusiva da empreiteira contratada. Por força da Instrução Normativa DAER DG nº 002-17, o valor da garantia deve corresponder a 5% do valor atualizado do contrato;
- **Contratos de Seguro para Cobertura de Riscos** - Compreende os seguros contratados pela administração (imóveis, veículos, obras, etc);
- **Auxílios a comprovar** – Compreende os auxílios concedidos pelo Estado a Pessoas Físicas ou Jurídicas que estão sujeitos a comprovação. Enquanto o credor do auxílio não prestar contas o valor fica registrado como ato potencial ativo. A maior parte (R\$ 58.324.438,20) refere-se a apoio financeiro concedido pela FAPERGS a pesquisadores;
- **Contratos e Convênios em Execução** – Compreende os contratos e convênios em que o Estado é o contratante/concedente e o contratado/conveniente tem a obrigação de prestar contas dos valores recebidos;
- **Prestações de Serviços** – Valores em Discussão – Compreende os prováveis, mas não totalmente certos, ingressos de recursos relacionados a prestações de serviços. O valor de R\$ 1.991.574.351,45 refere-se a obras executadas pelo DAER por delegação do Governo Federal – DNIT;
- **COMPENSA, Solicitações em andamento** – Compreende as solicitações em andamento do programa COMPENSA/RS, que constitui na compensação de precatórios com dívida ativa. O Decreto Estadual nº 53.974-2018 instituiu o programa, em regulamentação a Lei nº 15.038-2017.

Podem ser compensados os créditos tributários e não tributários inscritos em Dívida Ativa até 25 de março de 2015, com qualquer precatório vencido do Estado do Rio Grande do Sul, suas Autarquias ou Fundações. Os valores compensados são baixados do Ativo de Dívida Ativa e do Passivo de Precatórios, por meio da execução orçamentária, ou seja, os precatórios são executados orçamentariamente; e a Dívida Ativa é registrada como Receita Orçamentária, de acordo com a natureza do valor compensado. As solicitações em andamento ficam registradas nas contas de Atos Potenciais Ativos, com a seguinte divisão:

COMPENSA/RS - Compensações em Andamento	966.063.755,32
Solicitações não homologadas	837.914.141,36
Compensações homologadas, em processo de compensação	114.343.839,90
Compensações efetuadas, pendentes de execução orçamentária	13.805.774,06

- **Lei nº 12.069-2004, Saldo não utilizado dos depósitos judiciais** – Demonstra o montante de recursos disponíveis e não utilizados pelo Estado. Há duas contas que registram este saldo, uma nos atos potenciais ativos (pelo potencial ingresso de caixa) e outra nos atos potenciais passivos (pelo potencial acréscimo de passivo). O Estado pode utilizar até 95% dos depósitos judiciais, conforme parágrafo 1º, art. 1º, da lei 12.069-2004. O valor representa o saldo disponível, ou seja, o que o estado ainda poderia utilizar para completar os 95%. Todavia, em cumprimento ao disposto na Lei Complementar Estadual nº 15.135-2018, a partir da adesão ao Regime de Recuperação Fiscal, previsto na Lei Complementar Federal nº 159-2017, o Estado estará impedido de realizar novos saques de depósitos judiciais enquanto não houver a recomposição do saldo mínimo do fundo de reserva, conforme disposto na Lei Complementar Federal nº 151-2015.;
 - **Avais Concedidos** – Representam potenciais passivos assumidos pelo Estado ao conceder Avais a Terceiros. A maior parte do valor (R\$ 126.750.216,09) corresponde a Avais concedidos pelo Estado a CEEE e a CORSAN, em contratos de empréstimo;
 - **Responsabilidade sobre valores em consignação** – Compreende o valor recebido em consignação e não repassado. A totalidade do saldo refere-se a dívidas da SPH para com o IPERGS, referente a períodos compreendidos entre janeiro de 1991 e dezembro de 2008;
 - **Recursos FUNDOPEM para aumento de Capital do Banrisul** – Representa a parcela de 30% dos retornos de financiamento destinada ao aumento de capital do BADESUL, conforme art. 15 da Lei Estadual 11.916, de 2-6-2003, alterado pela Lei Estadual 14.744, de 24-12-2015.
- b) Passivos contingentes** – são riscos fiscais de média probabilidade de ocorrência (não provável, mas possível). O registro contábil em contas de controle ocorreu por força do art. 5º da Instrução Normativa CAGE nº 08, de 28 de dezembro de 2017. Os passivos contingentes totalizaram no exercício R\$ 35.155.536.835,60 (R\$ 71.265.584.361,67 em 2017). O decréscimo decorre principalmente: 1) da reclassificação como provisão (registro no passivo), e 2) da baixa em razão da remota possibilidade de ocorrência. O Relatório de Impacto Fiscal Potencial de Passivos Contingentes, elaborado pelo Tesouro do Estado, nos termos do art. 8º do Decreto Estadual nº 51.153, de 24 de janeiro de 2014, contém a maior parte dos passivos contingentes e contempla os riscos fiscais levantados pela Procuradoria-Geral do Estado, referentes às ações judiciais em que a Administração Pública Estadual faz parte. A seguir, demonstra-se a composição do saldo de 2018, em comparação a 2017.

Objeto dos Passivos Contingentes	2018	2017
Revisão Geral Anual	-	45.487.598.042,13
Implantação Piso Nacional do Magistério	28.600.000.000,00	13.100.000.000,00
Brasil Telecom	5.000.000.000,00	5.000.000.000,00
Ações Cíveis Públicas - Investimentos na área da saúde	-	3.203.336.855,74
Programa Estadual de Concessões Rodoviárias (Pedágios)	-	1.010.445.607,00
FGTS de Servidores Temporários	383.472.714,09	383.472.714,09
Responsabilidade Subsidiária s/ Prestação de Serviços por Terceirizados	-	382.200.000,00
Indenização por vícios construtivos - ERGS sucessor da COHAB	300.000.000,00	300.000.000,00
Outros	872.064.121,51	2.398.531.142,71
Total	35.155.536.835,60	71.265.584.361,67

Apresenta-se, a seguir, breve descrição dos passivos contingentes de média probabilidade de ocorrência que possuem estimativa confiável:

- **Revisão Geral Anual** – Esse passivo contingente foi baixado das contas de controle, em razão da remota probabilidade de ocorrência. Refere-se a, aproximadamente, 1.500 ações judiciais e recursos envolvendo pretensões de servidores ativos, inativos e pensionistas, de reconhecimento do direito à revisão geral anual prevista no artigo 37, inciso X, da Constituição Federal;
- **Implantação do Piso Nacional do Magistério** – A Procuradoria-Geral do Estado vem atuando na defesa do Estado em milhares de demandas individuais e na Ação Coletiva nº 011.1.11.0246307-9, ajuizada pelo Ministério Público, postulando a implantação do piso salarial nacional do magistério, previsto no artigo 2º da Lei Federal 11.738-2008, além do pagamento de diferenças pretéritas;
- **Brasil Telecom** – A Brasil Telecom/Oi ajuizou demanda, processo nº 1.06.0215436-0, na qual postula a condenação do Estado do Rio Grande do Sul a ressarcir-lhe os valores despendidos nos milhares de ações judiciais propostas pelos usuários dos serviços de telefonia fixa discutindo o valor das ações referentes às linhas telefônicas da extinta CRT;
- **Ações Cíveis Públicas (Investimentos na Saúde)** – Esse passivo contingente foi baixado das contas de controle, em razão da remota probabilidade de ocorrência. O Ministério Público Estadual ajuíza, para cada exercício, desde o ano 2003, ações cíveis públicas contra o Estado do Rio Grande do Sul com o intuito de compeli-lo a depositar os recursos próprios destinados às ações e serviços de saúde pública executados pela Secretaria da Saúde, no percentual de 12%, conforme previsão constitucional;
- **Programa Estadual de Concessões Rodoviárias (Pedágios)** – Esse passivo contingente foi baixado das contas de controle e reconhecido como provisão (no passivo), em razão da alta probabilidade de ocorrência. O valor inscrito como provisão foi de R\$ 92.238.000,00. Existem várias ações propostas pelos consórcios que assumiram as estradas estaduais e federais delegadas no Programa Estadual de Concessões Rodoviárias, mediante a cobrança de pedágio. As ações discutem a não-concessão de reajustes para o ano de 2012, o equilíbrio econômico-financeiro dos contratos ou o termo final do prazo de concessão;
- **FGTS de Servidores Temporários** – Refere-se a centenas de ações judiciais propostas por servidores contratados emergencialmente, principalmente por integrantes do magistério e servidores de escola, que alegam nulidade das renovações sucessivas dos contratos e postulam o depósito/pagamento de FGTS;
- **Responsabilidade Subsidiária sobre a Prestação de Serviços por Terceirizados** – Esse passivo contingente foi baixado das contas de controle, em razão da remota probabilidade de ocorrência. Refere-se a reclamações trabalhistas ajuizadas por empregados contratados pelas empresas de terceirização de mão de obra. O objeto das ações é a responsabilidade subsidiária do estado quanto ao cumprimento das obrigações trabalhistas;

- **Indenização por Vícios Construtivos** – O Estado, como sucessor legal da antiga Companhia Estadual de Habitação – COHAB, fora condenado a reparar os vícios das construções adquiridas pelos autores das ações judiciais. A ação de execução foi inaugurada (001/1.13.0236969-6) e o Estado apresentou embargos à execução (001/1.05.2352199-9), postulando a prescrição da execução e a exclusão de valores.

Os seguintes Passivos Contingentes não possuem estimativa confiável, mas possuem média ou alta probabilidade de ocorrência:

Objeto dos Passivos Contingentes	Probabilidade de Ocorrência
Adicional Noturno SEDUC e SSP	Alta
Parcelamento dos vencimentos/ proventos /13º salário	Alta
Reflexo do abono família e do auxílio transporte na gratificação natalina	Alta
Poupança, Planos Econômicos	Média
Habilitação de Marido e companheiro junto ao IPERGS na condição de pensionista	Alta
Corte de Pensões que excedam o teto remuneratório (IPERGS)	Média

- **Adicional Noturno SEDUC e SSP** – Passivo contingente de alta probabilidade de ocorrência, que não foi inscrito no passivo por não ter valor estimado em bases confiáveis. Refere-se a ações judiciais ajuizadas por professores, policiais e outros servidores que laboram após as 22 horas;
- **Parcelamento dos vencimentos, proventos, 13º Salário** – Passivo contingente de alta probabilidade de ocorrência, que não foi inscrito no passivo por não ter valor estimado em bases confiáveis. Refere-se a ações judiciais ajuizadas por servidores públicos estaduais, insurgindo-se contra o parcelamento dos vencimentos/proventos e 13º salário. Tais ações postulam o cumprimento do art. 35 da Constituição Estadual, com o pagamento da remuneração/proventos até o último dia útil de cada mês, bem como o pagamento do décimo terceiro salário até 20 de dezembro, cumulado ou não com a pretensão de indenização por danos materiais e/ou morais;
- **Reflexo do abono família e do auxílio-transporte na gratificação natalina** – Passivo contingente de alta probabilidade de ocorrência, que não foi inscrito no passivo por não ter valor estimado em bases confiáveis. Refere-se a ações judiciais ajuizadas por servidores públicos estaduais, requerendo o pagamento do abono família e do auxílio transporte no décimo terceiro salário;
- **Poupança, Planos Econômicos** – Passivo contingente de média probabilidade de ocorrência e com valor inestimado. Refere-se aos processos judiciais ajuizados contra o Estado, como sucessor da extinta Caixa Econômica Estadual, requerendo as diferenças de remuneração das cadernetas de poupança, oriundas dos seguintes planos econômicos: Plano Bresser, Plano Verão, Plano Collor I, Plano Collor II;
- **Habilitação de marido e companheiro junto ao IPERGS na condição de pensionista** – Passivo contingente de alta probabilidade de ocorrência, que não foi inscrito no passivo por não ter valor estimado em bases confiáveis. Refere-se a ações judiciais em que os autores, na condição de marido ou companheiro de servidora pública estadual falecida, ajuizaram contra o IPERGS postulando o reconhecimento do seu direito à condição de pensionista. O tema, pela sua natureza, está aguardando julgamento do Supremo Tribunal Federal, sendo que há repercussão geral atribuída, sem que o julgamento tenha iniciado até o momento.
- **Corte de pensões que excedam o teto remuneratório (IPERGS)** – Passivo contingente de média probabilidade de ocorrência e com valor inestimado. O IPERGS editou a Resolução nº 416-2017, regulamentando o art. 5º da Lei Complementar nº 14.967-2016, que determinou que a percepção cumulativa do benefício de pensão por morte com subsídio, vencimentos, salários, proventos de inatividade ou outra espécie remuneratória deverá observar, em qualquer caso, o limite único estabelecido no art. 33, § 7º, da Constituição do Estado, para fins de observância do disposto no art. 37, § 12, da Constituição Federal. Dessa forma, desde maio-2017 o IPERGS

realiza dedução da parcela excedente sobre o valor da pensão por morte (aproximadamente 200 pensões). Há 25 processos sobre o tema, incluindo Sindicatos e Associações, e ainda não há perspectiva de como irão se posicionar os tribunais locais e superiores.

- c) **Outros controles necessários para a gestão administrativa.** Demonstra-se, a seguir, alguns valores relevantes registrados:

Outros Controles	
Montante dos Depósitos Judiciais - Lei Estadual nº 11.667/2001	10.795.777.108,74
Participações Societárias em empresas controladas - capital subscrito	5.953.230.706,93

- **Montante dos Depósitos Judiciais, Lei Estadual nº 11.667-2001** – Registra o montante dos depósitos judiciais, em dinheiro, referidos na Lei nº 11.667-2001, sujeito ao limite de 95% a ser disponibilizado para o Estado, conforme parágrafo 1º, art. 1º da Lei nº 12.069-2004.

Total dos Depósitos Judiciais, conforme Lei Estadual nº 11.667/2001	10.795.777.108,74
Percentual limite de utilização pelo Estado, conforme Lei Estadual nº 12.069/2004	95%
Limite de utilização pelo Estado	10.255.988.253,30
Valor Utilizado pelo Estado	10.208.285.786,72
Percentual utilizado pelo Estado	94,56%

A diferença entre o valor utilizado pelo Estado e o Limite máximo de utilização (R\$ 47.702.466,58) está registrada nas contas de atos potenciais ativos e passivos, conforme tabela do item “a”.

Cabe destacar que o Banrisul, que gerencia os depósitos judiciais, apartou desta conta os depósitos judiciais que o Estado é parte, para fins de alinhamento com a Lei Complementar nº 151-2015 que determina o limite de 70% para estes depósitos. Assim, além dos R\$ 10.208.285.786,72 utilizados pelo Estado, por força da Lei nº 12.069/2004, também foram utilizados R\$ 482.848.319,54 de um total de R\$ 848.867.949,55 de depósitos judiciais que o Estado é parte, conforme orientação do Ofício 242/2015 SECPRES-TJRS. A seguir, apresenta-se o resumo da utilização dos depósitos judiciais pelo Estado:

Tipo de Depósito	Saldo total	Valor utilizado	Percentual
Depósitos Judiciais - Lei Estadual nº 12.069/04	10.795.777.108,74	10.208.285.786,72	94,56%
Depósitos Judiciais - Ofício 242/2015 SECPRES-TJRS	848.867.949,55	482.848.319,54	56,88%
Total	11.644.645.058,29	10.691.134.106,26	91,81%

- **Participações Societárias em empresas controladas, capital subscrito** – Demonstra o valor do capital subscrito nas empresas controladas pelo Estado. O valor do investimento é calculado pelo Método de Equivalência Patrimonial e reconhecido no Ativo Não Circulante.

Demonstração dos Fluxos de Caixa

28. A Demonstração dos Fluxos de Caixa apresenta a movimentação das disponibilidades (caixa e equivalentes de caixa) dentro do exercício, em três grupos, que expressam as entradas e saídas relacionando-as com as atividades operacionais, de investimento e de financiamento. A soma dos resultados líquidos de cada um desses grupos totaliza a variação no caixa do período, que deve coincidir com a diferença entre os saldos respectivos das disponibilidades, constantes no Balanço Patrimonial, entre o início e o fim do período. O Resultado Positivo do Fluxo de Caixa decorre principalmente das atividades operacionais, que registraram ingressos de Receitas derivadas e originais superiores aos desembolsos com pessoal, juros e encargos da dívida e demais despesas correntes, exceto transferências. Outro fator que impactou positivamente no fluxo de caixa das atividades operacionais foram os ingressos extraorçamentários, depositados no SIAC, que foram utilizados para o pagamento de despesas operacionais.

Demonstração das Variações Patrimoniais

29. Resultado Patrimonial - Na Demonstração das Variações Patrimoniais, as Variações Patrimoniais Aumentativas (VPA) e as Variações Patrimoniais Diminutivas (VPD) são reconhecidas independentemente da execução orçamentária. O Resultado Patrimonial do Exercício não considera os Ajustes de Exercícios Anteriores que foram reconhecidos diretamente no Patrimônio Líquido, conforme nota 21.1.

Demonstração das Variações Patrimoniais	2018	2017
Variações Patrimoniais Aumentativas	161.023.916.478,72	590.987.281.594,78
Variações Patrimoniais Diminutivas	167.388.464.728,47	590.439.979.557,14
Resultado Patrimonial do Exercício	(6.364.548.249,75)	547.302.037,64

NOTAS EXPLICATIVAS DA CONSOLIDAÇÃO:

A consolidação dos balanços e demonstrativos da Administração Direta, Autarquias e Fundações, que formam o Setor Governamental do Estado, foi realizada mediante os ajustes especificados a seguir:

BALANÇO PATRIMONIAL CONSOLIDADO (Exclusões)					
ATIVO	Nota	(3.810.037.571,14)	PASSIVO E PATRIMONIO LÍQUIDO	Nota	(3.810.037.571,14)
Ativo Circulante		(3.462.624.723,38)	Passivo Circulante		(1.941.599.554,15)
Créditos a Curto Prazo	a	(3.462.624.723,38)	Obrigações Trabalhistas, Previdenciárias e Assistenciais a Pagar a Curto Prazo	a.6	(4.785.798,26)
			Fornecedores e Contas a Pagar a Curto Prazo	c	(170.469.866,96)
			Demais Obrigações a Curto Prazo	a.1; a.2	(1.766.343.888,93)
Ativo Não Circulante		(347.412.847,76)	Passivo Não Circulante		(175.777.944,41)
Ativo Realizável a Longo Prazo	b	(347.412.847,76)	Empréstimos e Financiamentos a Longo Prazo	a.2; a.4	(148.664.859,56)
			Provisões a Longo Prazo	b.4; d	(27.113.084,85)
			Patrimônio Líquido		(1.692.660.072,58)
			Resultados Acumulados	a.3; a.5; b.1; b.2; c	(1.692.660.072,58)
DEMONSTRAÇÃO DAS VARIAÇÕES PATRIMONIAIS CONSOLIDADO (Exclusões)					
VARIAÇÃO PATRIMONIAL AUMENTATIVA	NOTA		VARIAÇÃO PATRIMONIAL DIMINUTIVA	NOTA	
Contribuições	a.3	(215.389.043,60)	Desvalorização e Perda de Ativos e Incorporação de Passivos	b.3; c; d	(1.153.711.360,04)
Valorização e Ganhos Com Ativos e Desincorporação de Passivos	a.5; b.2	(224.114.818,93)			
			Resultado Patrimonial do Período		714.207.497,51

a. Dos Créditos a Curto prazo, do Ativo Circulante, foi excluído o montante de R\$ 3.462.624.723,38. Tal valor refere-se a:

a.1 Depósitos do SIAC da Administração Direta, Autarquias e Fundações: R\$ 1.754.790.668,90, contrapartida em Demais Obrigações a Curto Prazo, do Passivo Circulante.

a.2 Saldos contabilizados pelo Estado cujo devedor é o Instituto de Previdência do Estado – IPERGS: R\$ 42.027.436,93, contrapartida em Demais Obrigações a Curto Prazo, do Passivo Circulante (R\$ 11.553.220,03) e em Empréstimos e Financiamentos a Longo Prazo, do Passivo Não Circulante (R\$ 30.474.216,90).

a.3 Saldos contabilizados pelo IPERGS cujos devedores são entidades do Estado: R\$ 951.354.552,65; contrapartida em Contribuições, de Variações Patrimoniais Aumentativas, da

Demonstração das Variações Patrimoniais (R\$ 215.389.043,60) e em Resultados Acumulados (Superávit ou Deficits de Exercícios Anteriores), do Patrimônio Líquido (R\$ 735.965.509,05).

a.4 Correção monetária sobre créditos do IPERGS: R\$ 118.190.642,66; contrapartida em Empréstimos e Financiamentos a Longo Prazo, do Passivo Não Circulante.

a.5 Bens e direitos de Autarquias e Fundações extintas: R\$ 591.475.623,98; contrapartida em Valorização e Ganhos Com Ativos e Desincorporação de Passivos, de Variações Patrimoniais Aumentativas, da Demonstração das Variações Patrimoniais (R\$ 60.041.974,23) e em Resultados Acumulados (Superávit ou Deficits de Exercícios Anteriores), do Patrimônio Líquido (R\$ 531.433.649,75). Esses valores correspondem ao total de ativos inscritos nas entidades sucessoras do patrimônio das Autarquias e Fundações extintas e que também permanecem com saldos contábeis em seus setores governamentais de origem.

a.6 Precatórios transferidos para o Tesouro: R\$ 4.785.798,26; contrapartida em Obrigações Trabalhistas, Previdenciárias e Assistenciais a Pagar a Curto Prazo, do Passivo Circulante.

b. Do Ativo Realizável a Longo Prazo, do Ativo Não Circulante, foi excluído o montante de R\$ 347.412.847,76. Tal valor refere-se a:

b.1 Saldos contabilizados pela Superintendência de Portos e Hidrovias - SPH cujo devedor é o próprio Estado: R\$ 228.515.841,93; contrapartida em Resultados Acumulados (Superávit ou Deficits de Exercícios Anteriores), do Patrimônio Líquido.

b.2 Saldos contabilizados pelo IPERGS em Dívida Ativa cujos devedores são entidades do Estado: R\$ 1.210.544.928,57; contrapartida em Valorização e Ganhos Com Ativos e Desincorporação de Passivos, de Variações Patrimoniais Aumentativas, da Demonstração das Variações Patrimoniais (R\$ 164.072.844,70) e em Resultados Acumulados (Superávit ou Deficits de Exercícios Anteriores), do Patrimônio Líquido (R\$ 1.046.472.083,87).

b.3 Saldo contabilizado pelo IPERGS em Ajustes para perdas da Dívida Ativa (conta retificadora): R\$ 1.118.652.217,11; contrapartida em Desvalorização e Perda de Ativos e Incorporação de Passivos, de Variações Patrimoniais Diminutivas, da Demonstração das Variações Patrimoniais.

b.4 Precatórios compensados com Dívida Ativa: R\$ 27.004.294,37; contrapartida em Provisões a Longo Prazo, do Passivo Não Circulante.

c. De Fornecedores e Contas a Pagar no Curto Prazo, do Passivo Circulante, foi excluído o montante de R\$ 170.469.866,96; contrapartida em Desvalorização e Perda de Ativos e Incorporação de Passivos, de Variações Patrimoniais Diminutivas, da Demonstração das Variações Patrimoniais (R\$ 34.950.352,45) e em Resultados Acumulados (Superávit ou Deficits de Exercícios Anteriores), do Patrimônio Líquido (R\$ 135.519.514,51). Esses valores correspondem ao total de passivos inscritos nas entidades sucessoras do patrimônio das Autarquias e Fundações extintas e que também permanecem com saldos contábeis em seus setores governamentais de origem.

d. De Provisões a Longo Prazo, do Passivo Não Circulante foi excluído o montante de R\$ 27.113.084,85; contrapartida em Ativo Realizável a Longo Prazo, do Ativo Não Circulante (R\$ 27.004.294,37), Nota b.4, e em Desvalorização e Perda de Ativos e Incorporação de Passivos, de Variações Patrimoniais Diminutivas, da Demonstração das Variações Patrimoniais (R\$ 108.790,48).

BALANÇO FINANCEIRO CONSOLIDADO (Exclusões)					
INGRESSO	NOTA	(7.544.166.767,07)	DISPÊNDIOS	NOTA	(7.544.166.767,07)
Transferências Financeiras Recebidas		(5.747.348.661,24)	Transferências Financeiras Concedidas		(5.747.348.661,24)
Transferências Recebidas Independentes de Execução Orçamentária	e	(5.747.348.661,24)	Transferências Concedidas Independentes de Execução Orçamentária	e	(5.747.348.661,24)
Recebimentos Extraorçamentários		(1.796.818.105,83)	Pagamentos Extraorçamentários		(1.796.818.105,83)
Depósitos Restituíveis e Valores Vinculados	f	(1.796.818.105,83)	Depósitos Restituíveis e Valores Vinculados	f	(1.796.818.105,83)

e. De Transferências Recebidas Independentes de Execução Orçamentária, das Transferências Financeiras Recebidas, foi excluído o montante de R\$ 5.747.348.661,24; contrapartida em Transferências Concedidas Independentes de Execução Orçamentária, das Transferências Financeiras Concedidas. Tal valor refere-se às Transferências Intragovernamentais realizadas pelo Estado para suas Entidades.

f. De Depósitos Restituíveis e Valores Vinculados, de Recebimentos Extraorçamentários, foi excluído o montante de R\$ 1.796.818.105,83; contrapartida em Depósitos Restituíveis e Valores Vinculados, de Pagamentos Extraorçamentários. Tal valor refere-se aos Depósitos do SIAC da Administração Direta, Autarquias e Fundações (R\$ 1.754.790.668,90), Nota a.1, e saldos contabilizados pelo Estado cujo devedor é o IPERGS (R\$ 42.027.436,93).

DEMONSTRAÇÃO DOS FLUXOS DE CAIXA CONSOLIDADO (Exclusões)			
FLUXO DE CAIXA DAS ATIVIDADES DAS OPERAÇÕES			
NOTA			
Ingressos			
Transferências Correntes Recebidas	g	(5.747.348.661,24)	
Desembolsos			
Transferências Concedidas	g	(5.747.348.661,24)	

g. De Transferências Correntes Recebidas, dos Ingressos, foi excluído o montante de R\$ 5.747.348.661,24; contrapartida em Transferências Concedidas, dos Desembolsos. Tal valor refere-se às Transferências Intragovernamentais realizadas pelo Estado para suas Entidades.

Porto Alegre, 31 de dezembro de 2018.

José Ivo Sartori
Governador do Estado

Luiz Antônio Bins
Secretário da Fazenda

Álvaro Panizza Salomon Abi Fakredin
Contador e Auditor-Geral do Estado
CRCRS 45413/0-7

DEMONSTRATIVOS GERAIS

EXERCÍCIO DE 2018	RIO GRANDE DO SUL GOVERNO DO ESTADO	RFPE010/00001
DEMONSTRATIVO DE FUNÇÕES, SUBFUNÇÕES E PROGRAMAS POR CATEGORIA ECONÔMICA		
R\$		

CÓDIGO	ESPECIFICAÇÃO	CORRENTES	CAPITAL	TOTAL
01	LEGISLATIVA	647.202.622,76	25.315.565,43	672.518.188,19
01.0031	ACAO LEGISLATIVA	315.616.733,23	19.841.559,98	335.458.293,21
01.0031.0138	PROGRAMA DE APOIO ADMINISTRATIVO	271.284.297,68		271.284.297,68
01.0031.0488	ACAO LEGISLATIVA	44.332.435,55	19.841.559,98	64.173.995,53
01.0032	CONTROLE EXTERNO	287.645.654,58	5.242.341,65	292.887.996,23
01.0032.0138	PROGRAMA DE APOIO ADMINISTRATIVO	268.516.785,52		268.516.785,52
01.0032.0517	FISCALIZACAO FINANCEIRA E ORCAMENTARIA EXTERNA	19.128.869,06	5.242.341,65	24.371.210,71
01.0122	ADMINISTRACAO GERAL		203.809,81	203.809,81
01.0122.0488	ACAO LEGISLATIVA		203.809,81	203.809,81
01.0128	FORMACAO RECURSOS_HUMANOS	1.023.814,04		1.023.814,04
01.0128.0517	FISCALIZACAO FINANCEIRA E ORCAMENTARIA EXTERNA	1.023.814,04		1.023.814,04
01.0131	COMUNICACAO SOCIAL	6.980.000,00		6.980.000,00
01.0131.0138	PROGRAMA DE APOIO ADMINISTRATIVO	6.980.000,00		6.980.000,00
01.0302	ASSIST.HOSP./AMBULATORIAL	139.937,71	27.853,99	167.791,70
01.0302.0517	FISCALIZACAO FINANCEIRA E ORCAMENTARIA EXTERNA	139.937,71	27.853,99	167.791,70
01.0846	OUTROS ENCARGOS ESPECIAIS	35.796.483,20		35.796.483,20
01.0846.0369	ENCARGOS ESPECIAIS	35.796.483,20		35.796.483,20
02	JUDICIARIA	2.008.349.561,72	375.427.821,56	2.383.777.383,28
02.0061	ACAO JUDICIARIA	1.818.775.568,08	375.427.821,56	2.194.203.389,64
02.0061.0138	PROGRAMA DE APOIO ADMINISTRATIVO	1.380.444.064,56		1.380.444.064,56
02.0061.0522	MANUTENCAO E AMPLIACAO DA CAPACIDADE OPERACIONAL DA JUSTICA MILITAR ESTADUAL	2272381,44	574860,44	2847241,88
02.0061.0526	MANUTENCAO E AMPLIACAO DA CAPACIDADE OPERACIONAL DO TRIBUNAL DE JUSTICA	436059122,08	374852961,12	810912083,20
02.0122	ADMINISTRACAO GERAL	185.270.059,53		185.270.059,53
02.0122.0138	PROGRAMA DE APOIO ADMINISTRATIVO	135.478.495,01		135.478.495,01
02.0122.0369	ENCARGOS ESPECIAIS	49.791.564,52		49.791.564,52
02.0128	FORMACAO RECURSOS_HUMANOS	3.356.516,01		3.356.516,01
02.0128.0522	MANUTENCAO E AMPLIACAO DA CAPACIDADE OPERACIONAL DA JUSTICA MILITAR ESTADUAL	12472,00		12472,00
02.0128.0526	MANUTENCAO E AMPLIACAO DA CAPACIDADE OPERACIONAL DO TRIBUNAL DE JUSTICA	3344044,01		3344044,01
02.0131	COMUNICACAO SOCIAL	947.418,10		947.418,10
02.0131.0138	PROGRAMA DE APOIO ADMINISTRATIVO	947.418,10		947.418,10
03	ESSENCIAL A JUSTICA	1.367.199.795,88	53.358.015,06	1.420.557.810,94
03.0091	DEFESA DA ORDEM JURIDICA	1.342,69		1.342,69
03.0091.0503	ACOMPANHAMENTO E EXECUCAO DA DEFESA DA ORDEM JURIDICA, DO REGIME DEMOCRATICO E D	1342,69		1342,69
03.0092	REPR.JUDIC./EXTRAJUDICIAL	844.371,73	2.834.970,88	3.679.342,61
03.0092.0539	REPRESENTACAO JUDICIAL, CONCILIAAO E CONSULTORIA AO ESTADO	844371,73	2834970,88	3679342,61
03.0122	ADMINISTRACAO GERAL	1.366.344.041,52	50.523.044,18	1.416.867.085,70
03.0122.0138	PROGRAMA DE APOIO ADMINISTRATIVO	1.252.822.897,81		1.252.822.897,81
03.0122.0369	ENCARGOS ESPECIAIS	50.895.639,53		50.895.639,53
03.0122.0485	ORIENTACAO JURIDICA, PROMOCAO DOS DIREITOS HUMANOS E DEFESA DOS DIREITOS INDIVID	41616515,31	9235901,99	50852417,30
03.0122.0503	ACOMPANHAMENTO E EXECUCAO DA DEFESA DA ORDEM JURIDICA, DO REGIME DEMOCRATICO E D		41287142,19	41287142,19
03.0122.0539	REPRESENTACAO JUDICIAL, CONCILIAAO E CONSULTORIA AO ESTADO	21008988,87		21008988,87
03.0131	COMUNICACAO SOCIAL	10.039,94		10.039,94
03.0131.0485	ORIENTACAO JURIDICA, PROMOCAO DOS DIREITOS HUMANOS E DEFESA DOS DIREITOS INDIVID	5500,00		5500,00
03.0131.0539	REPRESENTACAO JUDICIAL, CONCILIAAO E CONSULTORIA AO ESTADO	4539,94		4539,94
04	ADMINISTRACAO	864.073.034,17	37.409.093,53	901.482.127,70
04.0121	PLANEJAMENTO E ORCAMENTO	5.149.576,06	362.301,68	5.511.877,74
04.0121.0138	PROGRAMA DE APOIO ADMINISTRATIVO	359.498,16	164.837,93	524.336,09
04.0121.0475	PLANEJAMENTO PARA O DESENVOLVIMENTO REGIONAL	4.790.077,90	197.463,75	4.987.541,65
04.0122	ADMINISTRACAO GERAL	754.655.111,22	23.131.212,53	777.786.323,75
04.0122.0138	PROGRAMA DE APOIO ADMINISTRATIVO	730.378.067,32	2.621.884,59	732.999.951,91
04.0122.0369	ENCARGOS ESPECIAIS	4.007.651,76		4.007.651,76
04.0122.0535	SUSTENTABILIDADE FISCAL PARA O DESENVOLVIMENTO ECONOMICO E SOCIAL	158959,05		158959,05
04.0122.0538	GOVERNO PARA RESULTADOS	220.995,00		220.995,00
04.0122.0545	RENOVACAO E OTIMIZACAO DA ESTRUTURA ADMINISTRATIVA DO PODER EXECUTIVO ESTADUAL	19889438,09	20509327,94	40398766,03
04.0123	ADMINISTRACAO FINANCEIRA	10.841.556,53	179.096,80	11.020.653,33
04.0123.0138	PROGRAMA DE APOIO ADMINISTRATIVO	237.224,24		237.224,24
04.0123.0535	SUSTENTABILIDADE FISCAL PARA O DESENVOLVIMENTO ECONOMICO E SOCIAL	10604332,29	179096,80	10783429,09
04.0124	CONTROLE INTERNO	5.771.762,80		5.771.762,80
04.0124.0535	SUSTENTABILIDADE FISCAL PARA O DESENVOLVIMENTO ECONOMICO E SOCIAL	5771762,80		5771762,80
04.0126	TECNOLOGIA DA INFORMACAO	22.504.250,92	1.069.065,30	23.573.316,22
04.0126.0138	PROGRAMA DE APOIO ADMINISTRATIVO	22.464.285,29	1.069.065,30	23.533.350,59
04.0126.0497	FORTEALECIMENTO INSTITUCIONAL DA GOVERNADORIA	39.965,63		39.965,63
04.0127	ORDENAMENTO TERRITORIAL	14.039.929,59	8.342.506,02	22.382.435,61
04.0127.0474	PRODUCAO, GESTAO E ANALISE DE DADOS ESPACIAIS	14.039.929,59	8.342.506,02	22.382.435,61
04.0129	ADMINISTRACAO DE RECEITAS	49.647.360,30	4.324.911,20	53.972.271,50
04.0129.0138	PROGRAMA DE APOIO ADMINISTRATIVO	3.372.764,74		3.372.764,74
04.0129.0369	ENCARGOS ESPECIAIS	3.780.000,00		3.780.000,00
04.0129.0535	SUSTENTABILIDADE FISCAL PARA O DESENVOLVIMENTO ECONOMICO E SOCIAL	42494595,56	4324911,20	46819506,76
04.0131	COMUNICACAO SOCIAL	132.794,29		132.794,29
04.0131.0138	PROGRAMA DE APOIO ADMINISTRATIVO	132.794,29		132.794,29
04.0182	DEFESA CIVIL	602.241,26		602.241,26
04.0182.0534	DEFESA CIVIL	602.241,26		602.241,26
04.0391	PATRIMONIO HIST,ART E ARQ	728.451,20		728.451,20
04.0391.0497	FORTEALECIMENTO INSTITUCIONAL DA GOVERNADORIA	728.451,20		728.451,20
06	SEGURANCA PUBLICA	8.671.624.111,24	163.180.310,78	8.834.804.422,02
06.0122	ADMINISTRACAO GERAL	75.381.540,83	8.329.213,41	83.710.754,24
06.0122.0138	PROGRAMA DE APOIO ADMINISTRATIVO	66.157.814,53	953.233,84	67.111.048,37
06.0122.0523	ADMINISTRACAO E MODERNIZACAO DO SISTEMA PRISIONAL	5877266,03	7375979,57	13253245,60
06.0122.0525	PREVENCAO E REPRESSAO A CRIMINALIDADE	3.346.460,27		3.346.460,27
06.0181	POLICIAMENTO	3.099.171.112,07	91.862.460,72	3.191.033.572,79
06.0181.0138	PROGRAMA DE APOIO ADMINISTRATIVO	2.795.450.855,95		2.795.450.855,95
06.0181.0525	PREVENCAO E REPRESSAO A CRIMINALIDADE	303.720.256,12	91.862.460,72	395.582.716,84
06.0182	DEFESA CIVIL	341.783.253,92	13.333.365,28	355.116.619,20
06.0182.0138	PROGRAMA DE APOIO ADMINISTRATIVO	316.418.016,54		316.418.016,54

EXERCÍCIO DE 2018		RIO GRANDE DO SUL GOVERNO DO ESTADO		RFPE010/00002	
DEMONSTRATIVO DE FUNÇÕES, SUBFUNÇÕES E PROGRAMAS POR CATEGORIA ECONÔMICA					
R\$					
06.0182.0524	PROMOCAO DAS ATIVIDADES DO CORPO DE BOMBEIROS MILITAR	25365237,38	13333365,28	38698602,66	
06.0183	INFORMACAO E INTELIGENCIA	34.323.074,72	26.577.424,91	60.900.499,63	
06.0183.0525	PREVENCAO E REPRESSAO A CRIMINALIDADE	34.323.074,72	26.577.424,91	60.900.499,63	
06.0302	ASSIST.HOSP./AMBULATORIAL	11.983.596,76	5.175.725,87	17.159.322,63	
06.0302.0525	PREVENCAO E REPRESSAO A CRIMINALIDADE	11.983.596,76	5.175.725,87	17.159.322,63	
06.0421	CUSTODIA E REINT SOCIAL	610.956.315,23	17.718.760,48	628.675.075,71	
06.0421.0138	PROGRAMA DE APOIO ADMINISTRATIVO	610.522.712,31		610.522.712,31	
06.0421.0523	ADMINISTRACAO E MODERNIZACAO DO SISTEMA PRISIONAL	433602,92	17718760,48	18152363,40	
06.0422	DIREITOS IND, COLET E DIF	180.081.917,75	183.360,11	180.265.277,86	
06.0422.0523	ADMINISTRACAO E MODERNIZACAO DO SISTEMA PRISIONAL	180081917,75	183360,11	180265277,86	
06.0846	OUTROS ENCARGOS ESPECIAIS	4.317.943.299,96		4.317.943.299,96	
06.0846.0138	PROGRAMA DE APOIO ADMINISTRATIVO	4.317.943.299,96		4.317.943.299,96	
08	ASSISTENCIA SOCIAL	12.872.840,54	3.000,00	12.875.840,54	
08.0125	NORMATIZACAO FISCALIZACAO	5.932.805,12		5.932.805,12	
08.0125.0491	INCLUSAO E DESENVOLVIMENTO SOCIAL	5.932.805,12		5.932.805,12	
08.0131	COMUNICACAO SOCIAL	19.554,88		19.554,88	
08.0131.0492	POLITICA ESTADUAL DE ASSISTENCIA SOCIAL DO ESTADO DO RIO GRANDE DO SUL - PEAS/RS	19554,88		19554,88	
08.0244	ASSISTENCIA COMUNITARIA	6.920.480,54	3.000,00	6.923.480,54	
08.0244.0492	POLITICA ESTADUAL DE ASSISTENCIA SOCIAL DO ESTADO DO RIO GRANDE DO SUL - PEAS/RS	6920480,54	3000,00	6923480,54	
09	PREVIDENCIA SOCIAL	4.326.869.637,78	27.162.516,10	4.354.032.153,88	
09.0272	PREV. REGIME ESTATUTARIO	4.326.584.167,26		4.326.584.167,26	
09.0272.0369	ENCARGOS ESPECIAIS	4.326.584.167,26		4.326.584.167,26	
09.0273	PREVIDENCIA COMPLEMENTAR		27.162.516,10	27.162.516,10	
09.0273.0369	ENCARGOS ESPECIAIS		27.162.516,10	27.162.516,10	
09.0274	PREVIDENCIA ESPECIAL	285.470,52		285.470,52	
09.0274.0369	ENCARGOS ESPECIAIS	285.470,52		285.470,52	
10	SAUDE	4.826.425.809,67	31.791.609,86	4.858.217.419,53	
10.0122	ADMINISTRACAO GERAL	934.506.235,32	7.702.454,92	942.208.690,24	
10.0122.0138	PROGRAMA DE APOIO ADMINISTRATIVO	575.874.228,60		575.874.228,60	
10.0122.0369	ENCARGOS ESPECIAIS	349.478.867,92		349.478.867,92	
10.0122.0500	GESTAO DA SAUDE E INFRAESTRUTURA	9.153.138,80	7.702.454,92	16.855.593,72	
10.0124	CONTROLE INTERNO	568.856,56		568.856,56	
10.0124.0500	GESTAO DA SAUDE E INFRAESTRUTURA	568.856,56		568.856,56	
10.0125	NORMATIZACAO FISCALIZACAO	78.431,33		78.431,33	
10.0125.0500	GESTAO DA SAUDE E INFRAESTRUTURA	78.431,33		78.431,33	
10.0126	TECNOLOGIA DA INFORMACAO	20.630.182,00	3.276.589,50	23.906.771,50	
10.0126.0501	GOVERNANCA DA INFORMACAO EM SAUDE	20.630.182,00	3.276.589,50	23.906.771,50	
10.0128	FORMACAO RECURSOS_HUMANOS	10.668.531,99		10.668.531,99	
10.0128.0499	EDUCACAO, CIENCIA, TECNOLOGIA E INOVACAO EM SAUDE	10668531,99		10668531,99	
10.0131	COMUNICACAO SOCIAL	1.664.056,79		1.664.056,79	
10.0131.0138	PROGRAMA DE APOIO ADMINISTRATIVO	11.570,33		11.570,33	
10.0131.0502	QUALIFICACAO E FINANCIAMENTO DA REDE DE ATENCAO CONSOLIDANDO A REGIONALIZACAO DA	1652486,46		1652486,46	
10.0301	ATENCAO BASICA	263.746.123,68	3.164.387,28	266.910.510,96	
10.0301.0502	QUALIFICACAO E FINANCIAMENTO DA REDE DE ATENCAO CONSOLIDANDO A REGIONALIZACAO DA	263746123,68	3164387,28	266910510,96	
10.0302	ASSIST.HOSP./AMBULATORIAL	2.505.385.958,33	17.149.140,66	2.522.535.098,99	
10.0302.0502	QUALIFICACAO E FINANCIAMENTO DA REDE DE ATENCAO CONSOLIDANDO A REGIONALIZACAO DA	2475741010,42	17149140,66	2492890151,08	
10.0302.0525	PREVENCAO E REPRESSAO A CRIMINALIDADE	29.644.947,91		29.644.947,91	
10.0303	SUP.PROFILAT.TERAPEUTICO	703.613.202,75		703.613.202,75	
10.0303.0500	GESTAO DA SAUDE E INFRAESTRUTURA	448.280.382,94		448.280.382,94	
10.0303.0502	QUALIFICACAO E FINANCIAMENTO DA REDE DE ATENCAO CONSOLIDANDO A REGIONALIZACAO DA	255332819,81		255332819,81	
10.0304	VIGILANCIA SANITARIA	6.245.643,86		6.245.643,86	
10.0304.0502	QUALIFICACAO E FINANCIAMENTO DA REDE DE ATENCAO CONSOLIDANDO A REGIONALIZACAO DA	6245643,86		6245643,86	
10.0305	VIGILANCIA EPIDEMIOLOGICA	9.391.201,08		9.391.201,08	
10.0305.0502	QUALIFICACAO E FINANCIAMENTO DA REDE DE ATENCAO CONSOLIDANDO A REGIONALIZACAO DA	9391201,08		9391201,08	
10.0331	PROT/BENEF TRABALHADOR	3.169.495,29		3.169.495,29	
10.0331.0502	QUALIFICACAO E FINANCIAMENTO DA REDE DE ATENCAO CONSOLIDANDO A REGIONALIZACAO DA	3169495,29		3169495,29	
10.0422	DIREITOS IND, COLET E DIF	214.012,03		214.012,03	
10.0422.0500	GESTAO DA SAUDE E INFRAESTRUTURA	214.012,03		214.012,03	
10.0541	PREV/CONSERV AMBIENTAL	3.103.735,74	499.037,50	3.602.773,24	
10.0541.0502	QUALIFICACAO E FINANCIAMENTO DA REDE DE ATENCAO CONSOLIDANDO A REGIONALIZACAO DA	3103735,74	499037,50	3602773,24	
10.0571	DESENV CIENTIFICO	347.967,89		347.967,89	
10.0571.0499	EDUCACAO, CIENCIA, TECNOLOGIA E INOVACAO EM SAUDE	347967,89		347967,89	
10.0573	DIF CONHEC CIENTIFICO	204.184,96		204.184,96	
10.0573.0502	QUALIFICACAO E FINANCIAMENTO DA REDE DE ATENCAO CONSOLIDANDO A REGIONALIZACAO DA	204184,96		204184,96	
10.0846	OUTROS ENCARGOS ESPECIAIS	362.887.990,07		362.887.990,07	
10.0846.0369	ENCARGOS ESPECIAIS	362.887.990,07		362.887.990,07	
11	TRABALHO	91.982,83		91.982,83	
11.0334	FOMENTO AO TRABALHO	91.982,83		91.982,83	
11.0334.0489	EMPREGO, TRABALHO E RENDA	91.982,83		91.982,83	
12	EDUCACAO	8.071.806.249,79	77.562.980,98	8.149.369.230,77	
12.0122	ADMINISTRACAO GERAL	4.584.592.123,10	2.217.248,66	4.586.809.371,76	
12.0122.0138	PROGRAMA DE APOIO ADMINISTRATIVO	326.366.299,49		326.366.299,49	
12.0122.0369	ENCARGOS ESPECIAIS	4.211.635.088,09		4.211.635.088,09	
12.0122.0525	PREVENCAO E REPRESSAO A CRIMINALIDADE	16.257.611,81		16.257.611,81	
12.0122.0529	ACESSO E PERMANENCIA COM QUALIDADE NA EDUCACAO BASICA	29918522,26		29918522,26	
12.0122.0532	MELHORIA DA INFRAESTRUTURA FISICA E DOS ESPACOS ESCOLARES	414601,45	2217248,66	2631850,11	
12.0125	NORMATIZACAO FISCALIZACAO	5.727.795,69		5.727.795,69	
12.0125.0529	ACESSO E PERMANENCIA COM QUALIDADE NA EDUCACAO BASICA	5727795,69		5727795,69	
12.0126	TECNOLOGIA DA INFORMACAO	2.390.939,12	480.536,48	2.871.475,60	
12.0126.0530	DESENVOLVIMENTO DO PROCESSO EDUCACIONAL E QUALIFICACAO DA APRENDIZAGEM	2390939,12	480536,48	2871475,60	
12.0128	FORMACAO RECURSOS_HUMANOS	6.129.148,88		6.129.148,88	
12.0128.0530	DESENVOLVIMENTO DO PROCESSO EDUCACIONAL E QUALIFICACAO DA APRENDIZAGEM	5779294,81		5779294,81	
12.0128.0531	AMPLIACAO DO ACESSO E QUALIFICACAO TECNICA DE NIVEL MEDIO DA EDUCACAO PROFISSION	349854,07		349854,07	
12.0131	COMUNICACAO SOCIAL	23.941,00		23.941,00	

EXERCÍCIO DE 2018		RIO GRANDE DO SUL GOVERNO DO ESTADO		RFPE010/00003	
DEMONSTRATIVO DE FUNÇÕES, SUBFUNÇÕES E PROGRAMAS POR CATEGORIA ECONÔMICA					
R\$					
12.0131.0138	PROGRAMA DE APOIO ADMINISTRATIVO	23.941,00			23.941,00
12.0363	ENSINO PROFISSIONAL	52.725.265,08	2.853.686,72		55.578.951,80
12.0363.0138	PROGRAMA DE APOIO ADMINISTRATIVO	44.160.979,53			44.160.979,53
12.0363.0531	AMPLIACAO DO ACESSO E QUALIFICACAO TECNICA DE NIVEL MEDIO DA EDUCACAO PROFISSION	8564285,55	2853686,72		11417972,27
12.0365	ENSINO INFANTIL	3.311.385,43			3.311.385,43
12.0365.0138	PROGRAMA DE APOIO ADMINISTRATIVO	3.311.385,43			3.311.385,43
12.0367	EDUCACAO ESPECIAL	20.387.886,35			20.387.886,35
12.0367.0529	ACESSO E PERMANENCIA COM QUALIDADE NA EDUCACAO BASICA	20387886,35			20387886,35
12.0368	EDUCACAO BASICA	3.396.517.765,14	72.011.509,12		3.468.529.274,26
12.0368.0138	PROGRAMA DE APOIO ADMINISTRATIVO	2.847.546.032,03			2.847.546.032,03
12.0368.0525	PREVENCAO E REPRESSAO A CRIMINALIDADE	302.800,61			302.800,61
12.0368.0529	ACESSO E PERMANENCIA COM QUALIDADE NA EDUCACAO BASICA	451596071,32	26669534,96		478265606,28
12.0368.0530	DESENVOLVIMENTO DO PROCESSO EDUCACIONAL E QUALIFICACAO DA APRENDIZAGEM	15414320,69	1466134,34		16880455,03
12.0368.0532	MELHORIA DA INFRAESTRUTURA FISICA E DOS ESPACOS ESCOLARES	81658540,49	43875839,82		125534380,31
13	CULTURA	41.996.386,48	627.915,82		42.624.302,30
13.0122	ADMINISTRACAO GERAL	26.154.358,78	37.915,82		26.192.274,60
13.0122.0138	PROGRAMA DE APOIO ADMINISTRATIVO	26.154.358,78	37.915,82		26.192.274,60
13.0131	COMUNICACAO SOCIAL	207.464,65			207.464,65
13.0131.0138	PROGRAMA DE APOIO ADMINISTRATIVO	207.464,65			207.464,65
13.0391	PATRIMONIO HIST,ART E ARQ	7.082.447,54			7.082.447,54
13.0391.0469	JUNTOS PELA CULTURA	7.082.447,54			7.082.447,54
13.0392	DIFUSAO CULTURAL	8.552.115,51	590.000,00		9.142.115,51
13.0392.0469	JUNTOS PELA CULTURA	8.552.115,51	590.000,00		9.142.115,51
14	DIREITOS DA CIDADANIA	40.204.763,96	29.927.690,39		70.132.454,35
14.0062	DEF.INT.PUB.PROC.JUDICIAR	1.651.197,86	86.849,80		1.738.047,66
14.0062.0486	PROTECAO E ACESSO A JUSTICA	1.651.197,86	86.849,80		1.738.047,66
14.0122	ADMINISTRACAO GERAL	5.267.655,84	19.269,30		5.286.925,14
14.0122.0138	PROGRAMA DE APOIO ADMINISTRATIVO	5.136.487,14	19.269,30		5.155.756,44
14.0122.0482	PROTECAO DOS DIREITOS DO CONSUMIDOR	19.610,73			19.610,73
14.0122.0484	INTEGRACAO E TRANSVERSALIDADE DAS POLITICAS PUBLICAS DE DIREITOS HUMANOS	111557,97			111557,97
14.0131	COMUNICACAO SOCIAL	871.565,48			871.565,48
14.0131.0138	PROGRAMA DE APOIO ADMINISTRATIVO	21.565,48			21.565,48
14.0131.0483	PROGRAMA DE OPORTUNIDADE E DIREITOS	850.000,00			850.000,00
14.0243	ASSIT.CRIANCA/ADOLESCENTE	3.561.482,54	892.896,70		4.454.379,24
14.0243.0484	INTEGRACAO E TRANSVERSALIDADE DAS POLITICAS PUBLICAS DE DIREITOS HUMANOS	1206796,54	892896,70		2099693,24
14.0243.0486	PROTECAO E ACESSO A JUSTICA	2.354.686,00			2.354.686,00
14.0306	ALIMENTACAO E NUTRICAO	250.360,21	405.722,74		656.082,95
14.0306.0490	GESTAO DA POLITICA DE SEGURANCA ALIMENTAR E NUTRICIONAL SUSTENTAVEL	250360,21	405722,74		656082,95
14.0334	FOMENTO AO TRABALHO	91.525,52			91.525,52
14.0334.0480	POLITICAS PARA AS MULHERES	91.525,52			91.525,52
14.0422	DIREITOS IND, COLET E DIF	28.510.976,51	28.522.951,85		57.033.928,36
14.0422.0138	PROGRAMA DE APOIO ADMINISTRATIVO	14.492.133,38			14.492.133,38
14.0422.0480	POLITICAS PARA AS MULHERES	811.339,07	39.932,80		851.271,87
14.0422.0482	PROTECAO DOS DIREITOS DO CONSUMIDOR	19.063,51	244.884,00		263.947,51
14.0422.0483	PROGRAMA DE OPORTUNIDADE E DIREITOS	12.889.587,63	28.209.043,20		41.098.630,83
14.0422.0484	INTEGRACAO E TRANSVERSALIDADE DAS POLITICAS PUBLICAS DE DIREITOS HUMANOS	298852,92	29091,85		327944,77
15	URBANISMO	93.130,43			93.130,43
15.0482	HABITACAO URBANA	93.130,43			93.130,43
15.0482.0541	PROGRAMA ESTADUAL DE PRODUCAO HABITACIONAL, REGULARIZACAO FUNDIARIA E REASSENTAM	93130,43			93130,43
16	HABITACAO	40.159.578,54	1.207.303,75		41.366.882,29
16.0122	ADMINISTRACAO GERAL	35.128.413,16	838.743,75		35.967.156,91
16.0122.0138	PROGRAMA DE APOIO ADMINISTRATIVO	35.128.413,16	838.743,75		35.967.156,91
16.0131	COMUNICACAO SOCIAL	31.165,38			31.165,38
16.0131.0138	PROGRAMA DE APOIO ADMINISTRATIVO	31.165,38			31.165,38
16.0482	HABITACAO URBANA	5.000.000,00	368.560,00		5.368.560,00
16.0482.0541	PROGRAMA ESTADUAL DE PRODUCAO HABITACIONAL, REGULARIZACAO FUNDIARIA E REASSENTAM	5000000,00	368560,00		5368560,00
17	SANEAMENTO	526.176,50	71.127.704,30		71.653.880,80
17.0511	SANEAMENTO BASICO RURAL		10.080.926,14		10.080.926,14
17.0511.0476	PROGRAMA ESTADUAL DE SANEAMENTO		7.348.135,14		7.348.135,14
17.0511.0540	GESTAO DE OBRAS PUBLICAS		2.732.791,00		2.732.791,00
17.0512	SANEAMENTO BASICO URBANO	526.176,50	61.046.778,16		61.572.954,66
17.0512.0476	PROGRAMA ESTADUAL DE SANEAMENTO	526.176,50	61.046.778,16		61.572.954,66
18	GESTAO AMBIENTAL	71.896.046,45	4.475.382,73		76.371.429,18
18.0122	ADMINISTRACAO GERAL	40.901.982,74	40.092,00		40.942.074,74
18.0122.0138	PROGRAMA DE APOIO ADMINISTRATIVO	40.901.982,74	40.092,00		40.942.074,74
18.0131	COMUNICACAO SOCIAL	34.960,68			34.960,68
18.0131.0138	PROGRAMA DE APOIO ADMINISTRATIVO	34.960,68			34.960,68
18.0541	PREV/CONSERV AMBIENTAL	13.098.811,07	4.253.254,23		17.352.065,30
18.0541.0471	SUSTENTABILIDADE E GESTAO AMBIENTAL INTEGRADA	13.098.811,07	4.253.254,23		17.352.065,30
18.0542	CONTROLE AMBIENTAL	17.290.079,66	17.472.116,16		17.472.116,16
18.0542.0471	SUSTENTABILIDADE E GESTAO AMBIENTAL INTEGRADA	17.290.079,66	182.036,50		17.472.116,16
18.0544	RECURSOS HIDRICOS	570.212,30			570.212,30
18.0544.0540	GESTAO DE OBRAS PUBLICAS	570.212,30			570.212,30
19	CIENCIA E TECNOLOGIA	20.443.022,56	1.510,00		20.444.532,56
19.0122	ADMINISTRACAO GERAL	20.441.655,36	1.510,00		20.443.165,36
19.0122.0138	PROGRAMA DE APOIO ADMINISTRATIVO	20.441.655,36	1.510,00		20.443.165,36
19.0131	COMUNICACAO SOCIAL	1.367,20			1.367,20
19.0131.0138	PROGRAMA DE APOIO ADMINISTRATIVO	1.367,20			1.367,20
20	AGRICULTURA	415.469.526,01	133.638.060,83		549.107.586,84
20.0122	ADMINISTRACAO GERAL	175.513.246,68	1.752.925,35		177.266.172,03
20.0122.0138	PROGRAMA DE APOIO ADMINISTRATIVO	174.109.986,67	1.752.925,35		175.862.912,02
20.0122.0477	FOMENTO AO DESENVOLVIMENTO RURAL SUSTENTAVEL	1.403.260,01			1.403.260,01
20.0131	COMUNICACAO SOCIAL	393.312,13			393.312,13
20.0131.0138	PROGRAMA DE APOIO ADMINISTRATIVO	393.312,13			393.312,13
20.0573	DIF CONHEC CIENTIFICO	1.594.518,68	829.815,40		2.424.334,08
20.0573.0514	PESQUISA E INOVACAO TECNOLOGICA AGROPECUARIA	1.594.518,68	829.815,40		2.424.334,08
20.0605	ABASTECIMENTO	1.375.158,87	2.666.093,80		4.041.252,67
20.0605.0477	FOMENTO AO DESENVOLVIMENTO RURAL SUSTENTAVEL	1.375.158,87	2.666.093,80		4.041.252,67
20.0606	EXTENSAO RURAL	226.066.094,70	25.070.001,84		251.136.096,54
20.0606.0477	FOMENTO AO DESENVOLVIMENTO RURAL SUSTENTAVEL	12.105.391,28	20.804.001,84		32.909.393,12
20.0606.0511	DESENVOLVIMENTO DAS CADEIAS PRODUTIVAS AGROPECUARIAS	1747560,57			1747560,57
20.0606.0519	APOIO E DESENVOLVIMENTO DA INFRAESTRUTURA RURAL	5.926.941,12			5.926.941,12

EXERCÍCIO DE 2018		RIO GRANDE DO SUL GOVERNO DO ESTADO		RFPE010/00004	
DEMONSTRATIVO DE FUNÇÕES, SUBFUNÇÕES E PROGRAMAS POR CATEGORIA ECONÔMICA					
R\$					
20.0606.0520	APOIO E DESENVOLVIMENTO DO COOPERATIVISMO GAUCHO	20785,00			20785,00
20.0606.0521	FOMENTO A EDUCACAO PROFISSIONAL, FORMACAO, CAPACITACAO, ASSISTENCIA TECNICA E EX	206265416,73	4266000,00		210531416,73
20.0607	IRRIGACAO	3.177.908,30	20.652.375,64		23.830.283,94
20.0607.0511	DESENVOLVIMENTO DAS CADEIAS PRODUTIVAS AGROPECUARIAS	2724078,69			2724078,69
20.0607.0519	APOIO E DESENVOLVIMENTO DA INFRAESTRUTURA RURAL	453.829,61	3.847.567,00		4.301.396,61
20.0607.0543	PROGRAMA ESTADUAL DE IRRIGACAO E USOS MULTIPLOS DA AGUA		16804808,64		16804808,64
20.0608	PROMOCAO DA PRODUCAO AGROPECUARIA	2.563.856,60	5.001.470,01		7.565.326,61
20.0608.0477	FOMENTO AO DESENVOLVIMENTO RURAL SUSTENTAVEL	97.120,00	2.727.153,61		2.824.273,61
20.0608.0511	DESENVOLVIMENTO DAS CADEIAS PRODUTIVAS AGROPECUARIAS	2466736,60	2274316,40		4741053,00
20.0609	DEFESA AGROPECUARIA	3.810.140,95	74.725.474,51		78.535.615,46
20.0609.0511	DESENVOLVIMENTO DAS CADEIAS PRODUTIVAS AGROPECUARIAS	1199977,80	74139271,37		75339249,17
20.0609.0528	DEFESA AGROPECUARIA ESTADUAL	2.610.163,15	586.203,14		3.196.366,29
20.0631	REFORMA AGRARIA	975.289,10	122.442,00		1.097.731,10
20.0631.0477	FOMENTO AO DESENVOLVIMENTO RURAL SUSTENTAVEL	975.289,10	122.442,00		1.097.731,10
20.0692	COMERCIALIZACAO		2.817.462,28		2.817.462,28
20.0692.0511	DESENVOLVIMENTO DAS CADEIAS PRODUTIVAS AGROPECUARIAS		2817462,28		2817462,28
22	INDUSTRIA	4.012.858,68	3.682,48		4.016.541,16
22.0661	PROMOCAO INDUSTRIAL	4.012.858,68	3.682,48		4.016.541,16
22.0661.0495	PROMOCAO DE UM AMBIENTE FAVORAVEL PARA O DESENVOLVIMENTO ECONOMICO DO ESTADO	1518809,94	3662,48		1522472,42
22.0661.0513	FOMENTO AO DESENVOLVIMENTO PRODUTIVO, EMPREENDEDORISMO E A INOVACAO TECNOLOGICA	2494048,74	20,00		2494068,74
23	COMERCIO E SERVICOS	4.132.458,28	862.504,86		4.994.963,14
23.0691	PROMOCAO COMERCIAL	396.259,26			396.259,26
23.0691.0513	FOMENTO AO DESENVOLVIMENTO PRODUTIVO, EMPREENDEDORISMO E A INOVACAO TECNOLOGICA	396259,26			396259,26
23.0694	SERVICOS FINANCEIROS	2.801.941,64			2.801.941,64
23.0694.0513	FOMENTO AO DESENVOLVIMENTO PRODUTIVO, EMPREENDEDORISMO E A INOVACAO TECNOLOGICA	2801941,64			2801941,64
23.0695	TURISMO	934.257,38	862.504,86		1.796.762,24
23.0695.0504	CAMINHOS DO RIO GRANDE DO SUL	498.343,10			498.343,10
23.0695.0506	DESENVOLVIMENTO SUSTENTAVEL DO TURISMO	435.914,28	862.504,86		1.298.419,14
24	COMUNICACOES	33.045.847,13	89.651,36		33.135.498,49
24.0122	ADMINISTRACAO GERAL	14.044.817,48	89.651,36		14.134.468,84
24.0122.0138	PROGRAMA DE APOIO ADMINISTRATIVO	14.044.817,48	89.651,36		14.134.468,84
24.0131	COMUNICACAO SOCIAL	19.001.029,65			19.001.029,65
24.0131.0533	INOVACAO E MODERNIZACAO EM COMUNICACAO SOCIAL	19.001.029,65			19.001.029,65
25	ENERGIA	3.434.851,35	38.000.799,00		41.435.650,35
25.0122	ADMINISTRACAO GERAL	2.371.907,65	799,00		2.372.706,65
25.0122.0138	PROGRAMA DE APOIO ADMINISTRATIVO	2.371.907,65	799,00		2.372.706,65
25.0131	COMUNICACAO SOCIAL	7.852,26			7.852,26
25.0131.0138	PROGRAMA DE APOIO ADMINISTRATIVO	7.852,26			7.852,26
25.0751	CONSERVACAO DE ENERGIA	793.995,15			793.995,15
25.0751.0508	ENERGIA PELO RIO GRANDE	793.995,15			793.995,15
25.0752	ENERGIA ELETTRICA	261.096,29			261.096,29
25.0752.0508	ENERGIA PELO RIO GRANDE	261.096,29			261.096,29
25.0753	COMBUSTIVEIS MINERAIS		38.000.000,00		38.000.000,00
25.0753.0508	ENERGIA PELO RIO GRANDE		38.000.000,00		38.000.000,00
26	TRANSPORTE	40.587.706,19	3.068.577,55		43.656.283,74
26.0122	ADMINISTRACAO GERAL	35.808.916,10	17.801,74		35.826.717,84
26.0122.0138	PROGRAMA DE APOIO ADMINISTRATIVO	35.808.916,10	17.801,74		35.826.717,84
26.0131	COMUNICACAO SOCIAL	16.812,35			16.812,35
26.0131.0138	PROGRAMA DE APOIO ADMINISTRATIVO	16.812,35			16.812,35
26.0781	TRANSPORTE AEREO	4.436.135,92	3.050.775,81		7.486.911,73
26.0781.0498	PLANEJAMENTO LOGISTICO - PRO - TRANSPORTE MULTIMODAL	4436135,92	3050775,81		7486911,73
26.0785	TRANSPORTES ESPECIAIS	325.841,82			325.841,82
26.0785.0498	PLANEJAMENTO LOGISTICO - PRO - TRANSPORTE MULTIMODAL	325841,82			325841,82
27	DESPORTO E LAZER	2.613.026,61	1.218.879,98		3.831.906,59
27.0811	DESPORTO DE RENDIMENTO	72.000,00			72.000,00
27.0811.0505	DESENVOLVIMENTO DO ESPORTE E DO LAZER	72.000,00			72.000,00
27.0812	DESPORTO COMUNITARIO	2.541.026,61	1.218.879,98		3.759.906,59
27.0812.0505	DESENVOLVIMENTO DO ESPORTE E DO LAZER	2.541.026,61	1.218.879,98		3.759.906,59
28	ENCARGOS ESPECIAIS	15.356.845.668,33	1.370.159.524,36		16.727.005.192,69
28.0123	ADMINISTRACAO FINANCEIRA	516.954.036,47			516.954.036,47
28.0123.0369	ENCARGOS ESPECIAIS	516.954.036,47			516.954.036,47
28.0272	PREV. REGIME ESTATUTARIO	622.657.883,01			622.657.883,01
28.0272.0369	ENCARGOS ESPECIAIS	622.657.883,01			622.657.883,01
28.0273	PREVIDENCIA COMPLEMENTAR	15.739.320,61			15.739.320,61
28.0273.0369	ENCARGOS ESPECIAIS	15.739.320,61			15.739.320,61
28.0843	SERVICO DA DIVIDA INTERNA	2.341.495.617,35	1.137.731.246,46		3.479.226.863,81
28.0843.0369	ENCARGOS ESPECIAIS	2.341.495.617,35	1.137.731.246,46		3.479.226.863,81
28.0844	SERVICO DA DIVIDA EXTERNA	201.153.580,50	232.428.277,90		433.581.858,40
28.0844.0369	ENCARGOS ESPECIAIS	201.153.580,50	232.428.277,90		433.581.858,40
28.0845	OUTRAS TRANSFERENCIAS	10.344.506.911,49			10.344.506.911,49
28.0845.0369	ENCARGOS ESPECIAIS	10.344.506.911,49			10.344.506.911,49
28.0846	OUTROS ENCARGOS ESPECIAIS	1.314.338.318,90			1.314.338.318,90
28.0846.0369	ENCARGOS ESPECIAIS	1.314.338.318,90			1.314.338.318,90
TOTAL GERAL =>		46.871.976.693,88	2.445.620.100,71		49.317.596.794,59

PORTO ALEGRE, 31 DE DEZEMBRO DE 2018

JOSE IVO SARTORI
GOVERNADOR DO ESTADO
CPF: 117.829.600-82

LUIZ ANTONIO BINS
SECRETÁRIO DA FAZENDA
CPF: 296.207.240-20

ALVARO PANIZZA SALOMON ABI
FAKREDIN
CONTADOR E AUDITOR-GERAL DO ESTADO
CRCRS N. 04541307
CPF: 442.521.020-49

EXERCÍCIO DE 2018	ESTADO DO RIO GRANDE DO SUL	RFPE017/00001
DEMONSTRATIVO DA DESPESA REALIZADA POR CAT. ECONÔMICA, GRUPO NAT. DESPESA, MODALIDADE APLICAÇÃO E ELEMENTO DESPESA COM DESDOBRAMENTO DAS NATUREZAS DE DESPESA		
		R\$

CÓDIGO	ESPECIFICAÇÃO	DESPESA REALIZADA
3.0.00.00	DESPESA CORRENTE	46.871.976.693,88
3.1.00.00	PESSOAL E ENCARGOS SOCIAIS	26.494.959.810,32
3.1.90.00	APLICACOES DIRETAS	13.486.716.026,30
3.1.90.01	APOSENTADORIAS E REFORMAS	1.435.629.058,06
3.1.90.01.0107	INATIVOS - CIVIL	1.265.537.354,78
3.1.90.01.0108	13 VENCIMENTO - INATIVOS CIVIS	101.338.983,35
3.1.90.01.0109	ABONO FAMILIA - INATIVO CIVIL	295.490,22
3.1.90.01.0112	REFORCO DE PROVENTOS	68.457.229,71
3.1.90.03	PENSOES DO RPPS E DO MILITAR	12.423.691,45
3.1.90.03.0303	PENSIONISTAS - CIVIL	11.595.314,60
3.1.90.03.0304	13 VENCIMENTO - PENSIONISTAS CIVIS	828.376,85
3.1.90.07	CONTRIBUICAO A ENTIDADES FECHADAS DE PREVIDENCIA	5.739.320,61
3.1.90.07.0701	CONTRIBUICAO PATRONAL PREVIDENCIA COMPLEMENTAR RS PREV	3.239.320,61
3.1.90.07.0702	ADIANTAMENTO DE CONTRIBUICOES AO RS PREV	2.500.000,00
3.1.90.11	VENCIMENTOS E VANTAGENS FIXAS-PESSOAL CIVIL	7.995.663.034,13
3.1.90.11.1102	VENCIMENTO, SALARIO E SUBSIDIO - RPPS	3.317.104.809,47
3.1.90.11.1103	13 VENCIMENTO - RPPS	501.101.693,11
3.1.90.11.1104	GRATIFICACOES - RPPS	905.948.593,18
3.1.90.11.1105	VANTAGENS TEMPORAIS - RPPS	752.038.330,08
3.1.90.11.1107	OUTRAS VANTAGENS - RPPS	441.684.150,18
3.1.90.11.1108	JETON-RPPS	2.425.115,74
3.1.90.11.1109	AUXILIO BOLSA ESTUDO - ALUNOS ESCOLA POLICIA	976.197,03
3.1.90.11.1112	ABONO PERMANENCIA EC 41/03-RPPS	103.804.621,42
3.1.90.11.1113	GRATIFICACAO DE DIRECAO - JUDICIARIO	1.947.128,25
3.1.90.11.1114	PESSOAL ATIVO - ATUALIZACAO MONETARIA	100.683,04
3.1.90.11.1115	PESSOAL ATIVO-JUROS	677.307,55
3.1.90.11.1116	ABONO FAMILIA - CIVIL	26.509.386,63
3.1.90.11.1117	REMUNERACAO PELO EXERCICIO DE FATO	2.598,86
3.1.90.11.1118	VENCIMENTO, SALARIO E SUBSIDIO - RGPS	833.976.755,84
3.1.90.11.1119	13 VENCIMENTO - RGPS	93.452.085,12
3.1.90.11.1120	GRATIFICACOES - RGPS	104.812.823,24
3.1.90.11.1121	VANTAGENS TEMPORAIS - RGPS	65.163.789,72
3.1.90.11.1122	OUTRAS VANTAGENS - RGPS	59.093.872,77
3.1.90.11.1126	GRATIFICAÇÃO POR EXERCÍCIO DE FUNÇÕES - RPPS	34.435.763,36
3.1.90.11.1127	COMPLEMENTAÇÃO SALARIAL - RPPS	8.151.319,14
3.1.90.11.1128	INCENTIVO À QUALIFICAÇÃO-RPPS	10.448.181,96
3.1.90.11.1129	GRATIFICAÇÃO POR EXERCÍCIO DE CARGO EM COMISSÃO-RPPS	3.996.701,20
3.1.90.11.1130	REPRESENTAÇÃO MENSAL-RPPS	7.362.923,10
3.1.90.11.1131	INCORPORAÇÕES-RPPS	5.479.722,93
3.1.90.11.1132	GRATIFICAÇÕES ESPECIAIS-RPPS	570.191,79
3.1.90.11.1133	ADICIONAL DE INSALUBRIDADE-RPPS	10.870.769,73
3.1.90.11.1134	ADICIONAL DE PERICULOSIDADE-RPPS	316.235,86
3.1.90.11.1135	ADICIONAL NOTURNO-RPPS	1.468.410,02
3.1.90.11.1136	SUBSÍDIOS-RPPS	560.913.981,81
3.1.90.11.1137	FÉRIAS - ABONO PECUNIÁRIO - RPPS	3.022.761,40
3.1.90.11.1138	FÉRIAS - AB CONSTIT-RPPS	22.193.033,66
3.1.90.11.1140	FÉRIAS VENC PROPORC-RPPS	1.262.883,44
3.1.90.11.1141	ADICIONAL DE ATIVIDADES PENOSAS-RPPS	229.370,30
3.1.90.11.1142	VANTAGEM PECUNIÁRIA INDIVIDUAL-RPPS	67.192,23
3.1.90.11.1143	INCR PLANO CARGOS SALÁRIOS PODER JUDICIÁRIO	1.962,72
3.1.90.11.1144	GRATIFICAÇÃO POR EXERCÍCIO DE FUNÇÕES - RGPS	5.058.477,56
3.1.90.11.1145	GRATIFICAÇÃO POR EXERCÍCIO DE CARGO EM COMISSÃO - RGPS	56.970.548,84
3.1.90.11.1146	SUBSÍDIOS - RGPS	5.334.890,05
3.1.90.11.1147	COMPLEMENTAÇÃO SALARIAL - RGPS	27.006.528,27
3.1.90.11.1148	INCENTIVO À QUALIFICAÇÃO - RGPS	5.700,00
3.1.90.11.1149	REPRESENTAÇÃO MENSAL - RGPS	10.343.329,57
3.1.90.11.1150	INCORPORAÇÕES - RGPS	1.047.139,67
3.1.90.11.1151	GRATIFICAÇÕES ESPECIAIS - RGPS	122.933,54
3.1.90.11.1152	ADICIONAL DE INSALUBRIDADE - RGPS	766.214,16
3.1.90.11.1153	ADICIONAL DE PERICULOSIDADE - RGPS	138.491,66
3.1.90.11.1154	ADICIONAL NOTURNO - RGPS	681.814,69
3.1.90.11.1155	FÉRIAS - ABONO PECUNIÁRIO - RGPS	281.302,91
3.1.90.11.1156	FÉRIAS - ABONO CONSTITUCIONAL-RGPS	1.756.303,06
3.1.90.11.1157	LICENÇA PREMIO RGPS	64,67
3.1.90.11.1158	FÉRIAS VENCIDAS E PROPORCIONAIS-RGPS	2.571.110,45
3.1.90.11.1159	VANTAGEM PECUNIÁRIA INDIVIDUAL-RGPS	677.733,79
3.1.90.11.1160	JETON - RGPS	16.199,40
3.1.90.11.1162	GRATIFICAÇÃO POR EXERCÍCIO DE CARGOS - RPPS	1.272.905,96
3.1.90.12	VENCIMENTOS E VANTAGENS FIXAS-PESSOAL MILITAR	1.815.303.589,03
3.1.90.12.1202	SOLDO	423.829.371,06
3.1.90.12.1203	13 VENCIMENTO - PESSOAL MILITAR	143.245.268,80
3.1.90.12.1204	GRATIFICACOES - PESSOAL MILITAR	659.106.405,25
3.1.90.12.1205	VANTAGENS TEMPORAIS - PESSOAL MILITAR	162.703.677,78
3.1.90.12.1207	OUTRAS VANTAGENS - PESSOAL MILITAR	402.026.912,40
3.1.90.12.1209	ABONO FAMILIA - MILITAR	8.273.388,78
3.1.90.12.1211	REMUNERACAO BASICA - SD PM TEMPORARIO	496.076,55
3.1.90.12.1216	GRATIFICAÇÃO DE REPRESENTAÇÃO	186.538,37
3.1.90.12.1217	FERIAS - ABONO CONSTITUCIONAL	15.375.569,93
3.1.90.12.1218	FERIAS VENCIDAS E PROPORCIONAIS-MILITAR	60.380,11
3.1.90.13	OBRIGACOES PATRONAIS	292.010.235,93
3.1.90.13.1304	CONTRIBUICAO PREVIDENCIARIA	284.641.737,96
3.1.90.13.1305	FUNDO DE GARANTIA DO TEMPO DE SERVICO - FGTS	6.724.194,19
3.1.90.13.1306	OUTRAS CONTRIBUICOES PATRONAIS	28.481,62
3.1.90.13.1307	MULTAS SOBRE OBRIGACOES PATRONAIS - RPPS	670,58
3.1.90.13.1317	MULTAS SOBRE OBRIGACOES PATRONAIS - RGPS	282.051,64
3.1.90.13.1319	JUROS E ENCARGOS DE MORA SOBRE CONTRIBUICOES PREVIDENCIARIAS	333.099,94
3.1.90.16	OUTRAS DESPESAS VARIÁVEIS-PESSOAL CIVIL	229.591.069,61

EXERCÍCIO DE 2018		ESTADO DO RIO GRANDE DO SUL	RFPE017/00002
DEMONSTRATIVO DA DESPESA REALIZADA POR CAT. ECONÔMICA, GRUPO NAT. DESPESA, MODALIDADE APLICAÇÃO E ELEMENTO DESPESA COM DESDOBRAMENTO DAS NATUREZAS DE DESPESA			R\$
3.1.90.16.1601	GRATIFICACOES - PESSOAL CIVIL VINC RPPS		106.605.030,74
3.1.90.16.1602	HORA EXTRA - RPPS		73.650.849,14
3.1.90.16.1603	ABONO PECUNIARIO - RGPS		2.371.978,13
3.1.90.16.1605	GRATIFICACOES - PESSOAL CIVIL VINC RGPS		376.365,41
3.1.90.16.1606	HORA EXTRA - RGPS		4.123.718,33
3.1.90.16.1610	GRATIFICACAO POR ENCARGO DE CURSO - RPPS		939.910,98
3.1.90.16.1611	GRATIFICACAO POR ENCARGO DE CURSO - RGPS		4.269,74
3.1.90.16.1612	SUBSTITUIÇÕES-RPPS		40.463.554,32
3.1.90.16.1613	SUBSTITUIÇÕES - RGPS		378.074,59
3.1.90.16.1698	OUTROS VENCIMENTOS E VANTAGENS VARIÁVEIS - PESSOAL CIVIL RGPS		27.024,41
3.1.90.16.1699	OUTROS VENCIMENTOS E VANTAGENS VARIÁVEIS - PESSOAL CIVIL RPPS		650.293,82
3.1.90.17	OUTRAS DESPESAS VARIÁVEIS-PESSOAL MILITAR		174.561.639,21
3.1.90.17.1701	GRATIFICACOES - PESSOAL MILITAR		92.593.533,86
3.1.90.17.1702	HORA EXTRA		80.239.539,68
3.1.90.17.1703	ABONO ESPECIAL - MILITAR		39.154,52
3.1.90.17.1707	GRATIFICACAO ENCARGO CURSO - MILITAR		1.689.411,15
3.1.90.59	PENSOES ESPECIAIS		49.437.230,97
3.1.90.59.5901	PENSIONISTAS ESPECIAIS		49.437.230,97
3.1.90.91	SENTENCAS JUDICIAIS		643.490.718,56
3.1.90.91.9101	PAGAMENTO DETERMINADO POR SENTENCAS JUDICIAIS		643.490.718,56
3.1.90.92	DESPESAS DE EXERCICIOS ANTERIORES		430.552.480,73
3.1.90.92.0107	INATIVOS - CIVIL		53.078.411,21
3.1.90.92.0108	13 VENCIMENTO - INATIVOS CIVIS		258.828,39
3.1.90.92.0109	ABONO FAMILIA - INATIVO CIVIL		2.256,01
3.1.90.92.0112	REFORCO DE PROVENTOS		1.082.833,95
3.1.90.92.0113	PESSOAL INATIVO-JUROS		1.464,30
3.1.90.92.0303	PENSIONISTAS - CIVIL		6.201.925,01
3.1.90.92.0304	13 VENCIMENTO - PENSIONISTAS CIVIS		14.780,66
3.1.90.92.0702	ADIANTAMENTO DE CONTRIBUICOES AO RS PREV		10.000.000,00
3.1.90.92.1102	VENCIMENTO, SALARIO E SUBSIDIO - RPPS		76.643.068,91
3.1.90.92.1103	13 VENCIMENTO - RPPS		23.912.888,64
3.1.90.92.1104	GRATIFICACOES - RPPS		15.801.009,84
3.1.90.92.1105	VANTAGENS TEMPORAIS - RPPS		5.426.336,91
3.1.90.92.1107	OUTRAS VANTAGENS - RPPS		14.274.009,41
3.1.90.92.1108	JETON-RPPS		181.131,60
3.1.90.92.1109	AUXILIO BOLSA ESTUDO - ALUNOS ESCOLA POLICIA		3.528,42
3.1.90.92.1112	ABONO PERMANENCIA EC 41/03-RPPS		8.782.302,45
3.1.90.92.1113	GRATIFICACAO DE DIRECAO - JUDICIARIO		3.188,70
3.1.90.92.1114	PESSOAL ATIVO - ATUALIZACAO MONETARIA		1.929.999,80
3.1.90.92.1115	PESSOAL ATIVO-JUROS		32.268.860,97
3.1.90.92.1116	ABONO FAMILIA - CIVIL		391.186,49
3.1.90.92.1117	REMUNERACAO PELO EXERCICIO DE FATO		33.566,86
3.1.90.92.1118	VENCIMENTO, SALARIO E SUBSIDIO - RGPS		7.892.104,56
3.1.90.92.1119	13 VENCIMENTO - RGPS		3.114.770,99
3.1.90.92.1120	GRATIFICACOES - RGPS		5.243.582,36
3.1.90.92.1121	VANTAGENS TEMPORAIS - RGPS		1.906.968,36
3.1.90.92.1122	OUTRAS VANTAGENS - RGPS		856.050,28
3.1.90.92.1124	DIFERENCAS SALARIAIS RPPS-OUTROS PODERES		164.730,24
3.1.90.92.1125	DIFERENCAS SALARIAIS RPPS-OUTROS PODERES-ISENTOS		502.532,16
3.1.90.92.1126	GRATIFICAÇÃO POR EXERCÍCIO DE FUNÇÕES - RPPS		57.751,63
3.1.90.92.1127	COMPLEMENTAÇÃO SALARIAL - RPPS		76.701,93
3.1.90.92.1128	INCENTIVO Á QUALIFICAÇÃO-RPPS		21.886,31
3.1.90.92.1129	GRATIFICAÇÃO POR EXERCÍCIO DE CARGO EM COMISSÃO-RPPS		440,02
3.1.90.92.1130	REPRESENTAÇÃO MENSAL-RPPS		2.674,73
3.1.90.92.1131	INCORPORAÇÕES-RPPS		796,63
3.1.90.92.1133	ADICIONAL DE INSALUBRIDADE-RPPS		190.277,02
3.1.90.92.1134	ADICIONAL DE PERICULOSIDADE-RPPS		9.540,05
3.1.90.92.1135	ADICIONAL NOTURNO-RPPS		18.209,33
3.1.90.92.1136	SUBSÍDIOS-RPPS		633.236,68
3.1.90.92.1137	FÉRIAS - ABONO PECUNIÁRIO - RPPS		146,01
3.1.90.92.1138	FÉRIAS - AB CONSTIT-RPPS		137.213,08
3.1.90.92.1140	FÉRIAS VENC PROPORC-RPPS		2.464.342,13
3.1.90.92.1145	GRATIFICAÇÃO POR EXERCÍCIO DE CARGO EM COMISSÃO - RGPS		221.055,50
3.1.90.92.1147	COMPLEMENTAÇÃO SALARIAL - RGPS		14.249,98
3.1.90.92.1149	REPRESENTAÇÃO MENSAL - RGPS		47.109,75
3.1.90.92.1150	INCORPORAÇÕES - RGPS		461,38
3.1.90.92.1152	ADICIONAL DE INSALUBRIDADE - RGPS		4.033,93
3.1.90.92.1154	ADICIONAL NOTURNO - RGPS		11.944,83
3.1.90.92.1155	FÉRIAS - ABONO PECUNIÁRIO - RGPS		122,04
3.1.90.92.1156	FÉRIAS - ABONO CONSTITUCIONAL-RGPS		14.877,80
3.1.90.92.1158	FÉRIAS VENCIDAS E PROPORCIONAIS-RGPS		23.771,18
3.1.90.92.1202	SOLDO		1.830.950,45
3.1.90.92.1203	13 VENCIMENTO - PESSOAL MILITAR		24.728.358,80
3.1.90.92.1204	GRATIFICACOES - PESSOAL MILITAR		3.863.973,21
3.1.90.92.1205	VANTAGENS TEMPORAIS - PESSOAL MILITAR		428.095,39
3.1.90.92.1207	OUTRAS VANTAGENS - PESSOAL MILITAR		676.841,05
3.1.90.92.1209	ABONO FAMILIA - MILITAR		10.080,45
3.1.90.92.1217	FERIAS - ABONO CONSTITUCIONAL		33.609,22
3.1.90.92.1218	FERIAS VENCIDAS E PROPORCIONAIS-MILITAR		1.133,50
3.1.90.92.1304	CONTRIBUICAO PREVIDENCIARIA		16.057.208,64
3.1.90.92.1306	OUTRAS CONTRIBUICOES PATRONAIS		103,35
3.1.90.92.1307	MULTAS SOBRE OBRIGACOES PATRONAIS - RPPS		35.395,13
3.1.90.92.1317	MULTAS SOBRE OBRIGACOES PATRONAIS - RGPS		258.195,74
3.1.90.92.1601	GRATIFICACOES - PESSOAL CIVIL VINC RPPS		6.984.947,11
3.1.90.92.1602	HORA EXTRA - RPPS		5.453.065,48
3.1.90.92.1603	ABONO PECUNIARIO - RGPS		9.645,66
3.1.90.92.1604	ABONO ESPECIAL - CIVIL VINCULADO AO RPPS		1.996,96
3.1.90.92.1605	GRATIFICACOES - PESSOAL CIVIL VINC RGPS		25.081,91

EXERCÍCIO DE 2018		ESTADO DO RIO GRANDE DO SUL	RFPE017/00003
DEMONSTRATIVO DA DESPESA REALIZADA POR CAT. ECONÔMICA, GRUPO NAT. DESPESA, MODALIDADE APLICAÇÃO E ELEMENTO DESPESA COM DESDOBRAMENTO DAS NATUREZAS DE DESPESA			R\$
3.1.90.92.1606	HORA EXTRA - RGPS		2.865.058,92
3.1.90.92.1610	GRATIFICACAO POR ENCARGO DE CURSO - RPPS		259.520,00
3.1.90.92.1612	SUBSTITUIÇÕES-RPPS		70.023,04
3.1.90.92.1613	SUBSTITUIÇÕES - RGPS		600,85
3.1.90.92.1701	GRATIFICACOES - PESSOAL MILITAR		8.992.617,00
3.1.90.92.1702	HORA EXTRA		7.254.365,72
3.1.90.92.1703	ABONO ESPECIAL - MILITAR		110.658,63
3.1.90.92.5901	PENSIONISTAS ESPECIAIS		2.282.614,61
3.1.90.92.9101	PAGAMENTO DETERMINADO POR SENTENCAS JUDICIAIS		352.469,92
3.1.90.92.9323	RESSARCIMENTO DE PESSOAL CEDIDO		4.409,44
3.1.90.92.9347	LICENCA PREMIO - CONVERSÃO EM PECUNIA		25.732.756,73
3.1.90.92.9402	INDENIZACOES TRABALHISTAS - PESSOAL CIVIL		39.867.799,40
3.1.90.92.9403	INDENIZACOES TRABALHISTAS - PESSOAL MILITAR		293.779,71
3.1.90.92.9601	RESSARCIMENTO		8.143.965,29
3.1.90.93	INDENIZACOES E RESTITUICOES		114.042.705,22
3.1.90.93.9323	RESSARCIMENTO DE PESSOAL CEDIDO		1.870.084,65
3.1.90.93.9326	ENCARGOS INCIDENTES NA CONVERSÃO DE VENCIMENTOS DE URVS PARA REAIS		103.514.101,66
3.1.90.93.9347	LICENCA PREMIO - CONVERSÃO EM PECUNIA		8.658.518,91
3.1.90.94	INDENIZACOES E RESTITUICOES TRABALHISTAS		281.157.271,05
3.1.90.94.9402	INDENIZACOES TRABALHISTAS - PESSOAL CIVIL		262.768.841,73
3.1.90.94.9403	INDENIZACOES TRABALHISTAS - PESSOAL MILITAR		18.388.429,32
3.1.90.96	RESSARCIMENTO DE DESPESAS DE PESSOAL REQUISITADO		7.113.981,74
3.1.90.96.9601	RESSARCIMENTO		7.113.981,74
3.1.91.00	TRANSFERENCIA INTRAGOVERNAMENTAL		13.008.243.784,02
3.1.91.13	OBRIGACOES PATRONAIS		12.801.089.922,54
3.1.91.13.1301	CONTRIBUICAO AO IPERGS PARA ASSISTENCIA MEDICA - RPPS		547.004.900,91
3.1.91.13.1309	CONTRIBUICAO AO IPERGS PARA COBERTURA DE DEFICIT - PENSOES		2.434.028.379,81
3.1.91.13.1310	CONTRIBUICAO PREVIDENCIARIA S/ATIVOS - RPPS		1.389.655.559,32
3.1.91.13.1311	CONTRIBUICAO PREVIDENCIARIA S/INATIVOS - RPPS		952.758.672,73
3.1.91.13.1313	CONTRIBUICAO AO IPERGS PARA COBERTURA DE DEFICE - INATIVOS		7.214.928.750,70
3.1.91.13.1314	CONTRIBUICAO AO IPERGS PARA O CUSTEIO DE PRECATORIOS E RPVS		46.528.532,38
3.1.91.13.1315	FUNDOPREV-CIVIL S/ATIVOS		172.342.058,88
3.1.91.13.1316	FUNDOPREV-MILITAR S/ATIVOS		42.287.584,39
3.1.91.13.1321	CONTRIBUICAO PLANO SEG SOCIAL DOS PARLAMENTARES DO ESTADO DO RIO GRANDE DO S		1.555.003,95
3.1.91.13.1324	FUNDOPREV-CIVIL S/INATIVOS		479,47
3.1.91.92	DESPESAS DE EXERCICIOS ANTERIORES		199.438.445,92
3.1.91.92.1301	CONTRIBUICAO AO IPERGS PARA ASSISTENCIA MEDICA - RPPS		1.466.369,44
3.1.91.92.1309	CONTRIBUICAO AO IPERGS PARA COBERTURA DE DEFICIT - PENSOES		192.186.712,71
3.1.91.92.1310	CONTRIBUICAO PREVIDENCIARIA S/ATIVOS - RPPS		102.214,18
3.1.91.92.1311	CONTRIBUICAO PREVIDENCIARIA S/INATIVOS - RPPS		347.378,23
3.1.91.92.1313	CONTRIBUICAO AO IPERGS PARA COBERTURA DE DEFICE - INATIVOS		2.097.163,40
3.1.91.92.1315	FUNDOPREV-CIVIL S/ATIVOS		554.725,81
3.1.91.92.1316	FUNDOPREV-MILITAR S/ATIVOS		1.179,05
3.1.91.92.1321	CONTRIBUICAO PLANO SEG SOCIAL DOS PARLAMENTARES DO ESTADO DO RIO GRANDE DO S		37.523,60
3.1.91.92.1325	COBERTURA DEFICIT ATUARIAL - FUNDOPREV CIVIL		1.456.427,80
3.1.91.92.9323	RESSARCIMENTO DE PESSOAL CEDIDO		1.188.751,70
3.1.91.93	INDENIZACOES E RESTITUICOES		7.715.415,56
3.1.91.93.9323	RESSARCIMENTO DE PESSOAL CEDIDO		7.715.415,56
3.2.00.00	JUROS E ENCARGOS DA DIVIDA		2.571.369.819,37
3.2.90.00	APLICACOES DIRETAS		2.571.369.819,37
3.2.90.21	JUROS SOBRE A DIVIDA POR CONTRATO		2.520.583.411,90
3.2.90.21.2110	FUNDADA INTERNA - JUROS		2.319.826.240,25
3.2.90.21.2112	DEBITO PARCELADO INSS - JUROS		17.035,10
3.2.90.21.2120	FUNDADA EXTERNA - JUROS		200.740.136,55
3.2.90.22	OUTROS ENCARGOS SOBRE A DIVIDA POR CONTRATO		50.786.407,47
3.2.90.22.2202	REMUNERACAO DE DEPOSITOS - SIAC		28.720.621,52
3.2.90.22.2210	FUNDADA INTERNA - OUTROS ENCARGOS		21.652.342,00
3.2.90.22.2220	FUNDADA EXTERNA - OUTROS ENCARGOS		413.443,95
3.3.00.00	OUTRAS DESPESAS CORRENTES		17.805.647.064,19
3.3.20.00	TRANSFERENCIAS A UNIAO		6.061.937,52
3.3.20.41	CONTRIBUICOES		3.159.939,34
3.3.20.41.4101	TRANSFERENCIAS A UNIAO		3.159.939,34
3.3.20.93	INDENIZACOES E RESTITUICOES		2.901.998,18
3.3.20.93.9316	RESTITUICAO DE RECEITAS DA UNIAO		2.901.998,18
3.3.40.00	TRANSFERENCIAS A MUNICIPIOS		10.510.568.385,46
3.3.40.41	CONTRIBUICOES		165.745.071,09
3.3.40.41.4102	ASSISTENCIA FINANCEIRA A MUNICIPIOS		165.745.071,09
3.3.40.81	DISTRIBUICAO DE RECEITAS		10.344.508.371,37
3.3.40.81.8101	IMPOSTO SOBRE CIRCULACAO DE MERCADORIAS E SERVICOS DE TRANSPORTE E COMUNICAC		8.629.070.171,27
3.3.40.81.8102	IMPOSTO SOBRE A PROPRIEDADE DE VEICULOS AUTOMOTORES		1.567.596.966,58
3.3.40.81.8103	IMPOSTO SOBRE A TRANSMISSAO DE BENS IMOVEIS		1.848.516,68
3.3.40.81.8104	IMPOSTO SOBRE PRODUTOS INDUSTRIALIZADOS - ESTADOS EXPORTADORES		127.067.325,60
3.3.40.81.8105	MULTAS DE TRANSITO		1.459,88
3.3.40.81.8109	CONTRIBUICAO DE INTERVENCAO NO DOMINIO ECONOMICO		18.923.931,36
3.3.40.92	DESPESAS DE EXERCICIOS ANTERIORES		303.000,00
3.3.40.92.4102	ASSISTENCIA FINANCEIRA A MUNICIPIOS		303.000,00
3.3.40.93	INDENIZACOES E RESTITUICOES		11.943,00
3.3.40.93.9330	RESTITUICAO DE RECEITA A MUNICIPIO		11.943,00
3.3.41.00	TRANSFERENCIAS A MUNICIPIOS - FUNDO A FUNDO		898.774.283,71
3.3.41.41	CONTRIBUICOES		802.332.569,82
3.3.41.41.4108	FUNDOS MUNICIPAIS DE SAUDE		797.335.980,13
3.3.41.41.4113	FUNDOS MUNICIPAIS DE ASSISTÊNCIA SOCIAL		4.996.589,69
3.3.41.92	DESPESAS DE EXERCICIOS ANTERIORES		96.441.713,89
3.3.41.92.4108	FUNDOS MUNICIPAIS DE SAUDE		96.441.713,89
3.3.50.00	TRANSFERENCIAS A INSTITUICOES PRIVADAS SEM FINS LUCRATIVOS		114.088.308,40
3.3.50.39	OUTROS SERVICOS DE TERCEIROS-PESSOA JURIDICA		392.016,00
3.3.50.39.3947	HABILITACAO E/OU CAPACITACAO PROFISSIONAL		392.016,00
3.3.50.41	CONTRIBUICOES		27.990.542,90

EXERCÍCIO DE 2018		ESTADO DO RIO GRANDE DO SUL	RFPE017/00004
DEMONSTRATIVO DA DESPESA REALIZADA POR CAT. ECONÔMICA, GRUPO NAT. DESPESA, MODALIDADE APLICAÇÃO E ELEMENTO DESPESA		COM DESDOBRAMENTO DAS NATUREZAS DE DESPESA	R\$
3.3.50.41.4104	CONTRIBUICOES		27.990.542,90
3.3.50.43	SUBVENCOES SOCIAIS		82.525.019,46
3.3.50.43.4301	SUBVENCOES SOCIAIS		82.525.019,46
3.3.50.92	DESPESAS DE EXERCICIOS ANTERIORES		3.145.602,03
3.3.50.92.4104	CONTRIBUICOES		257.281,59
3.3.50.92.4301	SUBVENCOES SOCIAIS		2.888.320,44
3.3.50.93	INDENIZACOES E RESTITUICOES		35.128,01
3.3.50.93.9332	RESTITUICAO DE RECEITAS A ENTIDADES PRIVADAS S/FINS LUCRATIVOS		35.128,01
3.3.60.00	TRANSFERENCIAS A INSTITUICOES PRIVADAS COM FINS LUCRATIVOS		2.801.941,64
3.3.60.92	DESPESAS DE EXERCICIOS ANTERIORES		2.801.941,64
3.3.60.92.4103	SUBVENCOES ECONOMICAS A INSTITUICOES PRIVADAS		2.801.941,64
3.3.71.00	TRANSFERENCIAS A CONSORCIOS PUBLICOS		117.613,44
3.3.71.92	DESPESAS DE EXERCICIOS ANTERIORES		117.613,44
3.3.71.92.4104	CONTRIBUICOES		117.613,44
3.3.90.00	APLICACOES DIRETAS		6.266.182.671,49
3.3.90.04	CONTRATAÇÃO POR TEMPO DETERMINADO		1.440.000,00
3.3.90.04.0401	SERVICO DE MAO-DE-OBRA TEMPORARIA		1.440.000,00
3.3.90.08	OUTROS BENEFICIOS ASSISTENCIAS		22.479.766,54
3.3.90.08.0803	AUXILIO FUNERAL		9.496.244,08
3.3.90.08.0804	BENEFICIO POR INVALIDEZ PERMANENTE OU MORTE		112.856,40
3.3.90.08.0805	AUXILIO CRECHE		12.817.500,53
3.3.90.08.0807	AUXILIO BABA		53.165,53
3.3.90.14	DIARIAS-CIVIL		40.595.634,35
3.3.90.14.1401	DIARIAS DE VIAGEM POR FOLHA DE PESSOAL		2.146.674,67
3.3.90.14.1402	DIARIAS DE VIAGEM		30.291.094,76
3.3.90.14.1403	DIARIAS ESPECIAIS DE VIAGEM		823.909,52
3.3.90.14.1404	DIARIAS DE VIAGEM POR ADIANTAMENTO DE NUMERARIO		4.066.754,66
3.3.90.14.1406	VIAGENS DO GOVERNADOR, VICE-GOVERNADOR E PRIMEIRA DAMA		13.503,81
3.3.90.14.1407	DIARIAS DE VIAGEM PARA FORA DO ESTADO		3.240.646,84
3.3.90.14.1408	DIARIAS POR RESSARCIMENTO		13.050,09
3.3.90.15	DIARIAS-MILITAR		30.673.951,38
3.3.90.15.1501	DIARIAS DE VIAGEM POR FOLHA DE PESSOAL - PES MIL		389.754,80
3.3.90.15.1502	DIARIAS DE VIAGEM- PESSOAL MILITAR		29.678.584,75
3.3.90.15.1503	DIARIAS ESPECIAIS DE VIAGEM - PESSOAL MILITAR		217.140,00
3.3.90.15.1504	DIARIAS DE VIAGEM POR ADIANTAMENTO DE NUMERARIO -PESSOAL MILITAR		46.617,19
3.3.90.15.1505	DIARIAS DE VIAGEM PARA FORA DO ESTADO - PESSOAL MILITAR		341.854,64
3.3.90.18	AUXILIO FINANCEIRO A ESTUDANTES		1.980.100,00
3.3.90.18.1801	BOLSAS DE ESTUDOS		980.100,00
3.3.90.18.1802	ASSISTENCIA SOCIAL A ESTUDANTES		1.000.000,00
3.3.90.22	OUTROS ENCARGOS SOBRE A DIVIDA POR CONTRATO		115.024,93
3.3.90.22.2203	ENCARGOS INCIDENTES SOBRE PAGAMENTOS EFETUADOS COM ATRASO		115.024,93
3.3.90.30	MATERIAL DE CONSUMO		534.439.389,70
3.3.90.30.3002	SINALIZACAO, IDENTIFICACAO E SEGURANCA		2.574.608,63
3.3.90.30.3003	ARTIGOS CIRURGICOS E LABORATORIAIS		12.498.326,43
3.3.90.30.3004	COMBUSTIVEIS E LUBRIFICANTES		47.547.197,06
3.3.90.30.3005	FORRAGENS E OUTROS ALIMENTOS PARA ANIMAIS		1.146.815,70
3.3.90.30.3006	GENEROS PARA ALIMENTACAO		172.702.841,95
3.3.90.30.3007	EXPLOSIVOS E MUNICOES		11.795.495,72
3.3.90.30.3008	ESPORTES E/OU RECREACAO		48.475,33
3.3.90.30.3009	MATERIAL DE EXPEDIENTE		9.801.992,86
3.3.90.30.3010	ACONDICIONAMENTO E/OU EMBALAGEM		784.294,42
3.3.90.30.3011	ALOJAMENTO, LAVANDERIA, COPA E/OU COZINHA		3.188.757,99
3.3.90.30.3013	MANUTENC, IDENTIFICAC, UTILIZAC E CONSERVAC DE BENS MOVEIS E EQUIPAMS		3.090.301,79
3.3.90.30.3014	MATERIAL DIDATICO		1.435.227,53
3.3.90.30.3015	PROTECAO E PROFILAXIA		665.245,97
3.3.90.30.3016	CENARIOS ARTISTICOS E/OU PARA EXPOSICOES		12.900,00
3.3.90.30.3017	MATERIA-PRIMA		156.392,60
3.3.90.30.3018	PRODUTOS FARMACEUTICOS E ODONTOLOGICOS		54.045.992,24
3.3.90.30.3019	MEDICAMENTOS EXCEPCIONAIS		48.001.577,60
3.3.90.30.3020	SEMENTES E MUDAS DE PLANTAS		29.048,90
3.3.90.30.3021	VESTUARIO E/OU UNIFORME		29.120.912,10
3.3.90.30.3022	REPROGRAFIA		40.754,00
3.3.90.30.3023	ADUBOS E/OU FERTILIZANTES		303.575,08
3.3.90.30.3025	PRODUTOS QUIMICOS, FISICOS E/OU BIOLOGICOS		10.144.964,81
3.3.90.30.3027	GAS DE COZINHA		10.556.222,06
3.3.90.30.3028	LIMPEZA E HIGIENE		7.220.651,19
3.3.90.30.3029	DIVULGACAO PROMOCIONAL OU INSTITUCIONAL		17.820,68
3.3.90.30.3031	PROCESSAMENTO DE DADOS E MICROFILMAGEM		3.891.347,72
3.3.90.30.3032	CONSERVACAO DE BENS IMOVEIS		11.260.604,28
3.3.90.30.3033	CONSERVACAO DE VEICULOS		39.111.805,06
3.3.90.30.3034	FOTOGRAFIA, CINEGRAFIA, SOM E PROJECAO		5.945.734,44
3.3.90.30.3035	INSIGNIAS, FLAMULAS, BANDEIRAS, PLACAS, CARTEIRAS FUNCIONAIS		120.209,53
3.3.90.30.3038	MATERIAIS PARA OSTOMIA		45.636.024,43
3.3.90.30.3040	EQUIPAMENTOS PARA TRATAMENTO DE SERVIDOR ACIDENTADO EM SERVICO		119.429,00
3.3.90.30.3041	MATERIAIS - AUXILIO A VITIMAS DE INTEMPÉRIES		602.241,26
3.3.90.30.3042	MATERIAL BIBLIOGRAFICO		44.383,91
3.3.90.30.3043	MATERIAIS PARA TRANSPORTE, IDENTIFICACAO, CAPTURA E SEGURANCA DE ANIMAIS		719,70
3.3.90.30.3044	MATERIAL DE CONSUMO DE TECNOLOGIA DE INFORMACAO E COMUNICACAO		776.497,73
3.3.90.31	PREMIACOES CULTURAIS/ ARTISTICAS/ CIENTIFICAS/ DESPORTIVAS OU OUTRAS		13.845.774,68
3.3.90.31.3101	PREMIOS EM ESPECIE		13.723.642,48
3.3.90.31.3102	DIPLOMAS, CONDECORACOES, MEDALHAS E/OU PREMIOS		122.132,20
3.3.90.32	MATERIAL DE DISTRIBUICAO GRATUITA		9.698.814,41
3.3.90.32.3203	GENEROS ALIMENTICIOS		9.698.814,41
3.3.90.33	PASSAGENS E DESPESAS COM LOCOMOCAO		13.788.516,99
3.3.90.33.3301	LOCACAO DE VEICULOS		3.442.267,37
3.3.90.33.3302	TRANSPORTE DE PESSOAL		3.725.287,25
3.3.90.33.3303	TRANSPORTE DE PRESOS E/OU INTERNADOS		170.491,79
3.3.90.33.3304	TRANSPORTE DE PESSOAL POR VIA AEREA		6.450.470,58

EXERCÍCIO DE 2018		ESTADO DO RIO GRANDE DO SUL	RFPE017/00005
DEMONSTRATIVO DA DESPESA REALIZADA POR CAT. ECONÔMICA, GRUPO NAT. DESPESA, MODALIDADE APLICAÇÃO E ELEMENTO DESPESA COM DESDOBRAMENTO DAS NATUREZAS DE DESPESA			R\$
3.3.90.35	SERVICOS DE CONSULTORIA		29.400.978,34
3.3.90.35.3501	AUDITORIA		10.755,10
3.3.90.35.3502	ASSESSORIA E CONSULTORIA TECNICA		28.039.471,01
3.3.90.35.3504	ADVOCACIA		1.350.752,23
3.3.90.36	OUTROS SERVICOS DE TERCEIROS - PESSOA FISICA		131.111.151,74
3.3.90.36.3601	APRESENTACOES ARTISTICAS, CULTURAIS E/OU DESPORTIVAS		394.250,00
3.3.90.36.3602	FRETES E TRANSPORTES DE ENCOMENDAS		15.536,40
3.3.90.36.3604	PRESOS E INTERNADOS		2.138.742,42
3.3.90.36.3605	SAFRISTAS		10.666,66
3.3.90.36.3608	JUIZES LEIGOS E CONCILIADORES		6.976.979,14
3.3.90.36.3611	HONORARIOS		835.667,00
3.3.90.36.3613	LIMPEZA E HIGIENE		319.660,72
3.3.90.36.3614	LOCACAO DE IMOVEIS		18.335.135,68
3.3.90.36.3615	CONSERVACAO DE BENS IMOVEIS		35.597,91
3.3.90.36.3616	CONSERVACAO DE BENS MOVEIS E EQUIPAMENTOS		1.200,00
3.3.90.36.3617	MEDICINA E RESIDENCIA EM SAUDE		8.085.875,64
3.3.90.36.3618	ENCARGOS CONTRATUAIS COM LOCACAO DE IMOVEIS		507.346,90
3.3.90.36.3619	ESTAGIARIOS E MONITORES		82.043.264,19
3.3.90.36.3620	GESTAO PLENA DO SUS - PF		3.882.657,70
3.3.90.36.3621	HONORARIOS DE PERITOS		7.519.350,02
3.3.90.36.3626	SERVICO DE SELECAO E TREINAMENTO		1.680,00
3.3.90.36.3627	HONORARIOS - EXTERIOR		7.471,56
3.3.90.36.3629	CARTORIO		69,80
3.3.90.37	LOCACAO DE MAO-DE-OBRA		350.745.002,09
3.3.90.37.3701	LIMPEZA E HIGIENE		127.519.305,16
3.3.90.37.3702	VIGILANCIA E/OU ZELADORIA		94.494.440,43
3.3.90.37.3703	SERVICOS GERAIS		45.932.019,00
3.3.90.37.3704	SERVICOS TECNICOS		45.397.754,23
3.3.90.37.3705	VIGILANCIA - CORPO VOLUNTARIO DE MILITARES ESTADUAIS INATIVOS DA BRIGADA MIL		9.005.581,46
3.3.90.37.3706	SERVICOS DE APOIO ADMINISTRATIVO		28.395.901,81
3.3.90.39	OUTROS SERVICOS DE TERCEIROS-PESSOA JURIDICA		2.740.633.537,82
3.3.90.39.3901	AGUA E ESGOTO		81.582.416,26
3.3.90.39.3902	DIVULGACAO PROMOCIONAL OU INSTITUCIONAL		28.960.838,60
3.3.90.39.3903	ASSINATURA DE PERIODICOS E RECORTES		1.419.223,78
3.3.90.39.3904	COMISSOES E/OU TAXA DE ADMINISTRACAO		709.425,25
3.3.90.39.3906	DRAGAGEM		570.212,30
3.3.90.39.3907	ORGANIZACAO FEIRAS AMOSTRAS,CONGRESSOS,SEMINARIOS,SIMPOSIOS E CONGENERES		3.842.643,32
3.3.90.39.3910	CONCURSOS PUBLICOS		10.947.958,10
3.3.90.39.3912	ENCARGOS COM PRESTADORES DE SERVICOS - MS/SUS		614.682.496,69
3.3.90.39.3914	CONDOMINIO DE PREDIOS DA ENTIDADE		1.237.866,33
3.3.90.39.3916	DESPESAS PEQUENAS DE PRONTO PAGAMENTO		3.870.000,86
3.3.90.39.3917	DILIGENCIAS		12.985,09
3.3.90.39.3918	ENERGIA ELETRICA		120.882.023,93
3.3.90.39.3919	DESPESAS EVENTUAIS		7.397,76
3.3.90.39.3920	LOCACAO DE IMOVEIS		23.053.385,60
3.3.90.39.3921	LOCACAO DE MAQUINAS E EQUIPAMENTOS		81.175.733,77
3.3.90.39.3922	MORDOMIA		12.045,52
3.3.90.39.3923	PEDAGIOS		13.585,65
3.3.90.39.3924	PROCESSAMENTO DE DADOS		214.206.508,95
3.3.90.39.3925	RECEPCOES E HOMENAGENS		176.432,43
3.3.90.39.3926	SEGUROS		1.155.633,89
3.3.90.39.3927	ALIMENTACAO		1.688.082,65
3.3.90.39.3928	CARTORIO		208.010,18
3.3.90.39.3929	COMUNICACAO		60.813.874,82
3.3.90.39.3930	CONSERVACAO DE BENS IMOVEIS		161.379.795,54
3.3.90.39.3931	CONSERVACAO DE BENS MOVEIS E EQUIPAMENTOS		13.434.931,31
3.3.90.39.3932	CONSERVACAO DE VEICULOS		20.408.749,40
3.3.90.39.3933	DIVULGACAO OBRIGATORIA		433.779,60
3.3.90.39.3934	SERVICOS GRAFICOS		5.191.468,14
3.3.90.39.3935	ENSINO E TREINAMENTO		11.921.235,36
3.3.90.39.3936	ALIMENTACAO E/OU HOSPEDAGEM DE NAO SERVIDORES		374.818,55
3.3.90.39.3937	LEVANTAMENTO, PROSPECCAO ANALISE DE DADOS GEOGRAFICOS, TOPOGRAF E/OU AEROFOT		141.128,81
3.3.90.39.3939	MEDICINA		1.710.230,74
3.3.90.39.3940	FOTOGRAFIA, CINEGRAFIA, SOM E PROJECAO		64.979,67
3.3.90.39.3941	ENCARGOS CONTRATUAIS COM LOCACAO DE IMOVEIS		2.490.541,46
3.3.90.39.3942	ESTAGIARIOS E MONITORES		43.391.355,98
3.3.90.39.3943	BIOLOGIA E BIOMEDICINA		262.737,58
3.3.90.39.3944	CARGA, DESCARGA, EMPACOTAMENTO E PESAGEM		2.900,00
3.3.90.39.3946	PROFILAXIA VEGETAL E/OU ANIMAL		25.229,00
3.3.90.39.3947	HABILITACAO E/OU CAPACITACAO PROFISSIONAL		977.910,00
3.3.90.39.3948	MULTAS		389.074,33
3.3.90.39.3949	ENCARGOS DECORRENTES DE HOMOLOGACAO DE ACORDOS		278.860,22
3.3.90.39.3950	CUSTAS JUDICIAIS		86.715,66
3.3.90.39.3951	ENCARGOS DECORRENTES DE DIREITOS AUTORAIS		26.802,30
3.3.90.39.3952	DESPESAS BANCARIAS		4.653.388,29
3.3.90.39.3954	VISTORIA, INSPECAO, CLASSIFICACAO E AFERICAO		11.771,40
3.3.90.39.3956	REBOQUE		3.278,30
3.3.90.39.3958	TAXA PELA OCUPACAO DE IMOVEIS		308,34
3.3.90.39.3959	SEMOVENTES		3.700,00
3.3.90.39.3960	RECUPERACAO DE MATERIAIS		1.281,00
3.3.90.39.3962	DOACAO DE ORGAOS		1.262.730,98
3.3.90.39.3964	CARTEIRAS FUNCIONAIS, CRACHAS CARIMBOS E CERTIFICADOS DIGITAIS		86.295,14
3.3.90.39.3965	MANUTENCAO E CONSERVACAO DAS ESCOLAS PUBLICAS ESTADUAIS		78.180.332,55
3.3.90.39.3967	ANALISE CLINICA LABORATORIAL		1.006.911,16
3.3.90.39.3968	QUIMICA		514.557,00
3.3.90.39.3970	CONTRIBUICAO PARA CUSTEAR DESPESAS CONTRATUAIS - PNUD		372.420,00
3.3.90.39.3971	ENCARGOS COM TRATAMENTO FORA DO DOMICILIO - MS/SUS		1.664.107,00
3.3.90.39.3975	GINASTICA LABORAL		29.324,50

EXERCÍCIO DE 2018		ESTADO DO RIO GRANDE DO SUL	RFPE017/00006
DEMONSTRATIVO DA DESPESA REALIZADA POR CAT. ECONÔMICA, GRUPO NAT. DESPESA, MODALIDADE APLICAÇÃO E ELEMENTO DESPESA COM DESDOBRAMENTO DAS NATUREZAS DE DESPESA			R\$
3.3.90.39.3977	ARBITRAGEM DESPORTIVA - PJ		3.891.690,00
3.3.90.39.3978	TRANSPORTE DE NÃO SERVIDORES		51.044.645,21
3.3.90.39.3979	TELEFONIA FIXA		12.470.183,18
3.3.90.39.3980	TELEFONIA MOVEL		2.665.296,12
3.3.90.39.3981	APRESENTACOES ARTISTICAS, CULTURAIS E/OU DESPORTIVAS		6.082.278,96
3.3.90.39.3982	ARMAZENAGENS, FRETES E/OU CARRETOS		4.251.870,53
3.3.90.39.3984	LIMPEZA E HIGIENE		6.175.112,28
3.3.90.39.3987	ENCARGOS COM ASSISTENCIA MEDICA		27.236,33
3.3.90.39.3988	GESTAO PLENA DO SUS - PJ		805.546.505,86
3.3.90.39.3989	VIGILANCIA E/OU ZELADORIA		948.476,87
3.3.90.39.3991	SERVICOS TECNICOS PROFISSIONAIS		35.490.527,22
3.3.90.39.3992	SERVICOS DE ASSISTENCIA TECNICA E EXTENSAO RURAL		206.253.872,25
3.3.90.39.3993	MANUTENCAO DE EQUIPAMENTOS DE PROCESSAMENTO DE DADOS		3.164.903,44
3.3.90.39.3994	DESPESAS DE HOSPEDAGEM - DECRETO 24.846/76		122.449,89
3.3.90.39.3995	DESCARTE DE MATERIAIS		486.058,64
3.3.90.40	SERVIÇOS DE TECNOLOGIA DA INFORMAÇÃO E COMUNICAÇÃO - PESSOA JURÍDICA		35.332.448,59
3.3.90.40.4001	LOCACAO DE EQUIPAMENTOS DE TECNOLOGIA DA INFORMACAO E COMUNICACAO		421.445,53
3.3.90.40.4006	LOCACAO / SUBSCRICAO DE SOFTWARE		11.682.260,95
3.3.90.40.4007	MANUTENCAO CORRETIVA/ADAPTATIVA E SUSTENTACAO SOFTWARE		9.733.222,77
3.3.90.40.4009	SERVICO EM NUVEM		475.191,94
3.3.90.40.4010	SUPOORTE A USUARIOS DE TECNOLOGIA DE INFORMACAO E COMUNICACAO		478.168,49
3.3.90.40.4011	SUPOORTE DE INFRAESTRUTURA DE TECNOLOGIA DE INFORMACAO E COMUNICACAO		412.800,00
3.3.90.40.4012	MANUTENCAO E SUPOORTE DE EQUIPAMENTOS DE TECNOLOGIA DA INFORMACAO E COMUNICACAO		1.244.453,33
3.3.90.40.4013	COMUNICACAO DE DADOS		3.305.205,56
3.3.90.40.4014	TELEFONIA FIXA E MOVEL - PACOTE DE COMUNICACAO DE DADOS		203.188,89
3.3.90.40.4016	TERCEIRIZACAO DE SOLUCOES DE IMPRESSAO / DIGITALIZACAO		2.000.110,20
3.3.90.40.4020	TREINAMENTO E CAPACITACAO EM TECNOLOGIA DE INFORMACAO E COMUNICACAO		134.731,46
3.3.90.40.4023	CERTIFICADOS DIGITAIS		3.168,00
3.3.90.40.4099	OUTROS SERVICOS DE TECNOLOGIA DA INFORMACAO E COMUNICACAO		5.238.501,47
3.3.90.41	CONTRIBUICOES		46.603.544,71
3.3.90.41.4106	ENCARGOS COM ASSOCIACOES		669.218,25
3.3.90.41.4112	COMPENSACAO POR ATOS GRATUITOS - LEI 12.692 - FUNDO NOTARIAL		45.934.326,46
3.3.90.45	EQUALIZACAO DE PRECOS E TAXAS		95.603.755,43
3.3.90.45.4502	OUTRAS EQUALIZACOES DE PRECOS		99.894,97
3.3.90.45.4503	OUTRAS EQUALIZACOES DE JUROS		95.503.860,46
3.3.90.46	AUXILIO-ALIMENTACAO		291.500.879,93
3.3.90.46.4601	AUXILIO-REFEICAO - RPPS		164.359.844,66
3.3.90.46.4602	PMIL - AUXILIO-REFEICAO		11.287.284,85
3.3.90.46.4603	ETAPAS DE ALIMENTACAO		4.518.241,92
3.3.90.46.4604	PMIL - ETAPAS DE ALIMENTACAO		39.835.835,26
3.3.90.46.4605	PMIL - ETAPAS DE ALIMENTACAO - GENEROS ALIMENTICIOS		751.540,86
3.3.90.46.4606	AUXILIO-REFEICAO - RGPS		70.512.804,82
3.3.90.46.4607	PMIL - AUXILIO REFEICAO - SD PM TEMPORARIO		19.844,70
3.3.90.46.4608	PMIL - ETAPAS DE ALIMENTACAO - SD PM TEMPORARIO		215.482,86
3.3.90.47	OBRIGACOES TRIBUTARIAS E CONTRIBUTIVAS		191.370.781,01
3.3.90.47.4701	CONTRIBUICOES PREVIDENCIARIAS - SERVICOS DE TERCEIROS		4.936.562,42
3.3.90.47.4702	PROGRAMA DE FORMACAO DO PATRIMONIO DO SERVIDOR PUBLICO-PASEP		182.854.601,06
3.3.90.47.4703	IMPOSTO PREDIAL E TERRITORIAL URBANO E CONTRIBUICAO DE MELHORIA		350.961,66
3.3.90.47.4706	TAXAS PELO EXERCICIO DO PODER DE POLICIA		148.140,34
3.3.90.47.4707	TAXAS PELA PRESTACAO DE SERVICOS		2.513.019,02
3.3.90.47.4711	LICENCA PARA O EXERCICIO PROFISSIONAL		6.699,13
3.3.90.47.4714	JUROS DE MORA E ATUALIZACAO MONETARIA SOBRE RETENCOES		328.586,64
3.3.90.47.4715	MULTAS SOBRE OBRIGACOES TRIBUTARIAS E CONTRIBUTIVAS		195.573,41
3.3.90.47.4717	IMPOSTO SOBRE A PROPRIEDADE DE VEICULOS AUTOMOTORES		36.536,04
3.3.90.47.4719	ENCARGOS COM FCVS		101,29
3.3.90.48	OUTROS AUXILIOS FINANCEIROS A PESSOAS FISICAS		8.311.716,95
3.3.90.48.4801	ASSISTENCIA SOCIAL A PESSOAS		7.566.162,00
3.3.90.48.4804	AJUDA FINANCEIRA A PESSOAS INSCRITAS NO PROTEGE		745.554,95
3.3.90.49	AUXILIO-TRANSPORTE		75.573.487,33
3.3.90.49.4901	AUXILIO TRANSPORTE - PCIVIL RPPS		45.187.544,40
3.3.90.49.4902	PMIL - AUXILIO TRANSPORTE - RPPS		105.453,44
3.3.90.49.4903	AUXILIO TRANSPORTE - PCIVIL RGPS		30.280.489,49
3.3.90.91	SENTENCAS JUDICIAIS		328.929.563,57
3.3.90.91.9101	PAGAMENTO DETERMINADO POR SENTENCAS JUDICIAIS		11.665.595,61
3.3.90.91.9102	PAGAMENTO DETERMINADO POR SENTENCAS JUDICIAIS - MEDICAMENTOS		63.144.343,51
3.3.90.91.9103	PAGAMENTO DETERMINADO POR SENTENCAS JUDICIAIS - ISENTAS DE TRIBUTACAO		964,80
3.3.90.91.9104	PAGAMENTO DETERMINADO POR SENTENCAS JUDICIAIS - TRATAMENTOS NAO MEDICAMENTOS		33.550.952,46
3.3.90.91.9105	PAGAMENTO DET SENT JUD.- BENS MAT E MANUTENCAO DE BENS		629.204,89
3.3.90.91.9106	PAGAMENTO DETERMINADO POR SENTENCAS JUDICIAIS - HONORARIOS DE SUCUMBENCIA PF		27.089.554,18
3.3.90.91.9107	PAGAMENTO DETERMINADO POR SENTENCAS JUDICIAIS - HONORARIOS DE SUCUMBENCIA PJ		7.947.242,85
3.3.90.91.9118	AQUISICOES DETERMINADAS POR SENTENCAS JUDICIAIS-MEDICAMENTOS-COMPONENTE ESPE		139.051.275,88
3.3.90.91.9119	AQUISICAO DETERMINADA POR SENTENCA JUDICIAL-MEDICAMENTOS-COMP ESPECIALIZADO		33.363.124,20
3.3.90.91.9120	PAGAMENTO DE OBRIGAÇÕES JUDICIAIS NÃO INCLUSAS EM RPV OU PRECATÓRIO		12.487.305,19
3.3.90.92	DESPESAS DE EXERCICIOS ANTERIORES		533.684.208,82
3.3.90.92.0803	AUXILIO FUNERAL		1.630.689,38
3.3.90.92.0804	BENEFICIO POR INVALIDEZ PERMANENTE OU MORTE		1.331.181,93
3.3.90.92.0805	AUXILIO CRECHE		97.972,50
3.3.90.92.0807	AUXILIO BABA		199,19
3.3.90.92.1401	DIARIAS DE VIAGEM POR FOLHA DE PESSOAL		195.339,09
3.3.90.92.1402	DIARIAS DE VIAGEM		912.065,58
3.3.90.92.1403	DIARIAS ESPECIAIS DE VIAGEM		3.864,00
3.3.90.92.1407	DIARIAS DE VIAGEM PARA FORA DO ESTADO		74.458,83
3.3.90.92.1408	DIARIAS POR RESSARCIMENTO		1.515,08
3.3.90.92.1501	DIARIAS DE VIAGEM POR FOLHA DE PESSOAL - PES MIL		33.605,64
3.3.90.92.1502	DIARIAS DE VIAGEM- PESSOAL MILITAR		2.466.481,75
3.3.90.92.1505	DIARIAS DE VIAGEM PARA FORA DO ESTADO - PESSOAL MILITAR		20.485,39
3.3.90.92.2203	ENCARGOS INCIDENTES SOBRE PAGAMENTOS EFETUADOS COM ATRASO		3.592,42
3.3.90.92.3001	ANIMAIS PARA ESTUDO, PREPARACAO DE PRODUTOS E CORTE		12.825,00

EXERCÍCIO DE 2018		ESTADO DO RIO GRANDE DO SUL	RFPE017/00007
DEMONSTRATIVO DA DESPESA REALIZADA POR CAT. ECONÔMICA, GRUPO NAT. DESPESA, MODALIDADE APLICAÇÃO E ELEMENTO DESPESA COM DESDOBRAMENTO DAS NATUREZAS DE DESPESA			R\$
3.3.90.92.3003	ARTIGOS CIRURGICOS E LABORATORIAIS		212.689,06
3.3.90.92.3004	COMBUSTIVEIS E LUBRIFICANTES		112.928,64
3.3.90.92.3006	GENEROS PARA ALIMENTACAO		798.612,38
3.3.90.92.3007	EXPLOSIVOS E MUNICOES		2.674,00
3.3.90.92.3009	MATERIAL DE EXPEDIENTE		4.753,62
3.3.90.92.3011	ALOJAMENTO, LAVANDERIA, COPA E/OU COZINHA		28.109,00
3.3.90.92.3013	MANUTENC, IDENTIFICAC, UTILIZAC E CONSERVAC DE BENS MOVEIS E EQUIPAMS		27.553,53
3.3.90.92.3014	MATERIAL DIDATICO		7.377,40
3.3.90.92.3015	PROTECAO E PROFILAXIA		410,00
3.3.90.92.3018	PRODUTOS FARMACEUTICOS E ODONTOLOGICOS		12.920.762,30
3.3.90.92.3019	MEDICAMENTOS EXCEPCIONAIS		2.817.142,35
3.3.90.92.3025	PRODUTOS QUIMICOS, FISICOS E/OU BIOLOGICOS		131.971,66
3.3.90.92.3027	GAS DE COZINHA		16.544,35
3.3.90.92.3028	LIMPEZA E HIGIENE		160.922,38
3.3.90.92.3031	PROCESSAMENTO DE DADOS E MICROFILMAGEM		10.417,26
3.3.90.92.3032	CONSERVACAO DE BENS IMOVEIS		271.661,95
3.3.90.92.3033	CONSERVACAO DE VEICULOS		292.481,39
3.3.90.92.3038	MATERIAIS PARA OSTOMIA		10.673.384,10
3.3.90.92.3101	PREMIOS EM ESPECIE		1.275.742,82
3.3.90.92.3202	MATERIAL DE DISTRIBUICAO GRATUITA		1.500,00
3.3.90.92.3302	TRANSPORTE DE PESSOAL		135.677,77
3.3.90.92.3303	TRANSPORTE DE PRESOS E/OU INTERNADOS		46.397,71
3.3.90.92.3304	TRANSPORTE DE PESSOAL POR VIA AEREA		99.597,66
3.3.90.92.3502	ASSESSORIA E CONSULTORIA TECNICA		630.996,62
3.3.90.92.3614	LOCACAO DE IMOVEIS		253.052,92
3.3.90.92.3618	ENCARGOS CONTRATUAIS COM LOCACAO DE IMOVEIS		23.855,91
3.3.90.92.3619	ESTAGIARIOS E MONITORES		130.932,34
3.3.90.92.3620	GESTAO PLENA DO SUS - PF		784.428,07
3.3.90.92.3626	SERVICO DE SELECAO E TREINAMENTO		400,00
3.3.90.92.3701	LIMPEZA E HIGIENE		1.649.613,14
3.3.90.92.3702	VIGILANCIA E/OU ZELADORIA		2.591.702,58
3.3.90.92.3703	SERVICOS GERAIS		1.575.656,89
3.3.90.92.3704	SERVICOS TECNICOS		2.423.468,15
3.3.90.92.3705	VIGILANCIA - CORPO VOLUNTARIO DE MILITARES ESTADUAIS INATIVOS DA BRIGADA MIL		256.567,71
3.3.90.92.3706	SERVICOS DE APOIO ADMINISTRATIVO		2.477,17
3.3.90.92.3901	AGUA E ESGOTO		2.931.282,76
3.3.90.92.3902	DIVULGACAO PROMOCIONAL OU INSTITUCIONAL		168.978,02
3.3.90.92.3903	ASSINATURA DE PERIODICOS E RECORTES		249,60
3.3.90.92.3904	COMISSOES E/OU TAXA DE ADMINISTRACAO		146,65
3.3.90.92.3907	ORGANIZACAO FEIRAS AMOSTRAS, CONGRESSOS, SEMINARIOS, SIMPOSIOS E CONGENERES		150.504,90
3.3.90.92.3912	ENCARGOS COM PRESTADORES DE SERVICOS - MS/SUS		67.995.165,14
3.3.90.92.3914	CONDOMINIO DE PREDIOS DA ENTIDADE		20.783,33
3.3.90.92.3916	DESPESAS PEQUENAS DE PRONTO PAGAMENTO		52,50
3.3.90.92.3917	DILIGENCIAS		325,00
3.3.90.92.3918	ENERGIA ELETRICA		626.852,04
3.3.90.92.3920	LOCACAO DE IMOVEIS		127.001,10
3.3.90.92.3921	LOCACAO DE MAQUINAS E EQUIPAMENTOS		24.641.091,61
3.3.90.92.3923	PEDAGIOS		127,40
3.3.90.92.3924	PROCESSAMENTO DE DADOS		25.658.468,50
3.3.90.92.3925	RECEPCOES E HOMENAGENS		572,00
3.3.90.92.3926	SEGUROS		68.899,54
3.3.90.92.3927	ALIMENTACAO		47.703,40
3.3.90.92.3928	CARTORIO		16,87
3.3.90.92.3929	COMUNICACAO		971.322,68
3.3.90.92.3930	CONSERVACAO DE BENS IMOVEIS		1.994.653,16
3.3.90.92.3931	CONSERVACAO DE BENS MOVEIS E EQUIPAMENTOS		476.124,07
3.3.90.92.3932	CONSERVACAO DE VEICULOS		509.470,18
3.3.90.92.3933	DIVULGACAO OBRIGATORIA		377.463,32
3.3.90.92.3934	SERVICOS GRAFICOS		210.007,74
3.3.90.92.3935	ENSINO E TREINAMENTO		187.624,00
3.3.90.92.3936	ALIMENTACAO E/OU HOSPEDAGEM DE NAO SERVIDORES		2.181,89
3.3.90.92.3939	MEDICINA		448.370,71
3.3.90.92.3941	ENCARGOS CONTRATUAIS COM LOCACAO DE IMOVEIS		13.159,91
3.3.90.92.3942	ESTAGIARIOS E MONITORES		28.324,63
3.3.90.92.3947	HABILITACAO E/OU CAPACITACAO PROFISSIONAL		64.880,00
3.3.90.92.3948	MULTAS		100.129,72
3.3.90.92.3952	DESPESAS BANCARIAS		1.436.523,54
3.3.90.92.3953	ENCARGOS FUNERARIOS		9.095,00
3.3.90.92.3954	VISTORIA, INSPECAO, CLASSIFICACAO E AFERICAO		358,10
3.3.90.92.3958	TAXA PELA OCUPACAO DE IMOVEIS		709,77
3.3.90.92.3962	DOACAO DE ORGAOS		36.207,60
3.3.90.92.3967	ANALISE CLINICA LABORATORIAL		94.723,64
3.3.90.92.3971	ENCARGOS COM TRATAMENTO FORA DO DOMICILIO - MS/SUS		27.206,07
3.3.90.92.3975	GINASTICA LABORAL		4.756,35
3.3.90.92.3978	TRANSPORTE DE NAO SERVIDORES		123.928,96
3.3.90.92.3979	TELEFONIA FIXA		258.101,39
3.3.90.92.3980	TELEFONIA MOVEL		36.919,84
3.3.90.92.3981	APRESENTACOES ARTISTICAS, CULTURAIS E/OU DESPORTIVAS		43.439,66
3.3.90.92.3982	ARMAZENAGENS, FRETES E/OU CARRETOS		74.909,20
3.3.90.92.3984	LIMPEZA E HIGIENE		501.519,80
3.3.90.92.3988	GESTAO PLENA DO SUS - PJ		99.247.939,65
3.3.90.92.3989	VIGILANCIA E/OU ZELADORIA		4.570,00
3.3.90.92.3991	SERVICOS TECNICOS PROFISSIONAIS		485.454,37
3.3.90.92.3993	MANUTENCAO DE EQUIPAMENTOS DE PROCESSAMENTO DE DADOS		48.377,25
3.3.90.92.4503	OUTRAS EQUALIZACOES DE JUROS		952.173,84
3.3.90.92.4601	AUXILIO-REFEICAO - RPPS		12.299.841,04
3.3.90.92.4602	PMIL - AUXILIO-REFEICAO		547.380,27
3.3.90.92.4603	ETAPAS DE ALIMENTACAO		730.122,45

EXERCÍCIO DE 2018		ESTADO DO RIO GRANDE DO SUL	RFPE017/00008
DEMONSTRATIVO DA DESPESA REALIZADA POR CAT. ECONÔMICA, GRUPO NAT. DESPESA, MODALIDADE APLICAÇÃO E ELEMENTO DESPESA COM DESDOBRAMENTO DAS NATUREZAS DE DESPESA			R\$
3.3.90.92.4604	PMIL - ETAPAS DE ALIMENTACAO		3.568.450,84
3.3.90.92.4605	PMIL - ETAPAS DE ALIMENTACAO - GENEROS ALIMENTICIOS		104,00
3.3.90.92.4606	AUXILIO-REFEICAO - RGPS		505.432,97
3.3.90.92.4701	CONTRIBUICOES PREVIDENCIARIAS - SERVICOS DE TERCEIROS		5.202,53
3.3.90.92.4702	PROGRAMA DE FORMACAO DO PATRIMONIO DO SERVIDOR PUBLICO-PASEP		20.024.705,30
3.3.90.92.4703	IMPOSTO PREDIAL E TERRITORIAL URBANO E CONTRIBUICAO DE MELHORIA		4.259,29
3.3.90.92.4705	IMPOSTO SOBRE SERVICOS DE QUALQUER NATUREZA		651,21
3.3.90.92.4706	TAXAS PELO EXERCICIO DO PODER DE POLICIA		312,50
3.3.90.92.4707	TAXAS PELA PRESTACAO DE SERVICOS		1.150.143,66
3.3.90.92.4714	JUROS DE MORA E ATUALIZACAO MONETARIA SOBRE RETENCOES		5.739,71
3.3.90.92.4715	MULTAS SOBRE OBRIGACOES TRIBUTARIAS E CONTRIBUTIVAS		781,61
3.3.90.92.4717	IMPOSTO SOBRE A PROPRIEDADE DE VEICULOS AUTOMOTORES		159,32
3.3.90.92.4719	ENCARGOS COM FCVS		22.941,44
3.3.90.92.4901	AUXILIO TRANSPORTE - PCIVIL RPPS		384.711,85
3.3.90.92.4903	AUXILIO TRANSPORTE - PCIVIL RGPS		299.380,24
3.3.90.92.9101	PAGAMENTO DETERMINADO POR SENTENCAS JUDICIAIS		4.080,78
3.3.90.92.9102	PAGAMENTO DETERMINADO POR SENTENCAS JUDICIAIS - MEDICAMENTOS		116.824.034,08
3.3.90.92.9104	PAGAMENTO DETERMINADO POR SENTENCAS JUDICIAIS - TRATAMENTOS NAO MEDICAMENTOS		6.285.871,74
3.3.90.92.9105	PAGAMENTO DET SENT JUD.- BENS MAT E MANUTENCAO DE BENS		17.092,83
3.3.90.92.9118	AQUISICOES DETERMINADAS POR SENTENCAS JUDICIAIS-MEDICAMENTOS-COMPONENTE ESPE		40.130.629,92
3.3.90.92.9119	AQUISICAO DETERMINADA POR SENTENCA JUDICIAL-MEDICAMENTOS-COMP ESPECIALIZADO		15.283.853,43
3.3.90.92.9301	AJUDA DE CUSTO		3.301.034,55
3.3.90.92.9304	RESSARCIMENTO DE DESPESAS COM ALIMENTACAO		4.056,02
3.3.90.92.9305	INDENIZACOES		22.667.824,04
3.3.90.92.9306	RESTITUICAO DE RECEITAS		479.803,46
3.3.90.92.9307	PMIL - AJUDA DE CUSTO		378.636,89
3.3.90.92.9308	INDENIZACAO PELO USO DE VEICULO PARTICULAR		818.964,74
3.3.90.92.9309	RESSARCIMENTO DE DESPESA MEDICO-HOSPITALAR A SEGURADOS DO IPERGS		42.299,23
3.3.90.92.9310	RESSARCIMENTO DE DESPESAS - ENTIDADES DE FISCALIZACAO DO EXERCICIO PROFISSIO		82.689,37
3.3.90.92.9311	AUXILIO-CONDUCAO-RPPS		144.589,26
3.3.90.92.9312	RESSARCIMENTO DE DESPESAS MEDICO-HOSPITALARES ART. 137 DA LEI 10.098-94		190.147,47
3.3.90.92.9313	RESSARCIMENTO DE DESPESAS COM ENSINO E TREINAMENTO		9.602,49
3.3.90.92.9317	INDENIZACAO 13 VENCIMENTO		1.285,47
3.3.90.92.9322	REPRESENTACAO DE CONSELHEIROS		2.815,09
3.3.90.92.9328	RESSARCIMENTO DE DESPESAS COM TRANSP, HOSPED E ALIMENTACAO - DEC 46072/2008		2.745,39
3.3.90.92.9331	CORRECAO MONETARIA SOBRE CONSIGNACOES RETENCOES E OUTROS DEPOSITOS		9,25
3.3.90.92.9335	AUXILIO MORADIA		1.412,17
3.3.90.92.9339	REPETIÇÃO DE INDÉBITO - ICMS		3.812.367,12
3.3.90.92.9340	REPETIÇÃO DE INDÉBITO - ITCD		4.290.584,05
3.3.90.92.9341	REPETIÇÃO DE INDÉBITO - IPVA		877.837,93
3.3.90.92.9342	REPETIÇÃO INDÉBITO - OUTROS TRIBUTOS		113.228,87
3.3.90.92.9343	INDENIZACAO POR ATRASO DA REMUNERACAO		807,94
3.3.90.93	INDENIZACOES E RESTITUICOES		738.324.642,18
3.3.90.93.9301	AJUDA DE CUSTO		3.126.957,77
3.3.90.93.9303	INDENIZACOES - LEI 11.042/97		44,67
3.3.90.93.9304	RESSARCIMENTO DE DESPESAS COM ALIMENTACAO		451.510,18
3.3.90.93.9305	INDENIZACOES		49.496.398,16
3.3.90.93.9306	RESTITUICAO DE RECEITAS		812.174,16
3.3.90.93.9307	PMIL - AJUDA DE CUSTO		903.576,87
3.3.90.93.9308	INDENIZACAO PELO USO DE VEICULO PARTICULAR		13.792.710,96
3.3.90.93.9309	RESSARCIMENTO DE DESPESA MEDICO-HOSPITALAR A SEGURADOS DO IPERGS		410.263,04
3.3.90.93.9310	RESSARCIMENTO DE DESPESAS - ENTIDADES DE FISCALIZACAO DO EXERCICIO PROFISSIO		612.102,26
3.3.90.93.9311	AUXILIO-CONDUCAO-RPPS		26.010.147,83
3.3.90.93.9312	RESSARCIMENTO DE DESPESAS MEDICO-HOSPITALARES ART. 137 DA LEI 10.098-94		50.202,46
3.3.90.93.9313	RESSARCIMENTO DE DESPESAS COM ENSINO E TREINAMENTO		164.956,23
3.3.90.93.9317	INDENIZACAO 13 VENCIMENTO		42.223.333,19
3.3.90.93.9318	RENDIMENTOS DE DEPOSITOS JUDICIAIS - LEI 12.069/2004		516.954.036,47
3.3.90.93.9322	REPRESENTACAO DE CONSELHEIROS		30.522,08
3.3.90.93.9328	RESSARCIMENTO DE DESPESAS COM TRANSP, HOSPED E ALIMENTACAO - DEC 46072/2008		81.602,37
3.3.90.93.9331	CORRECAO MONETARIA SOBRE CONSIGNACOES RETENCOES E OUTROS DEPOSITOS		403.681,75
3.3.90.93.9335	AUXILIO MORADIA		77.170.960,09
3.3.90.93.9339	REPETIÇÃO DE INDÉBITO - ICMS		12.821,36
3.3.90.93.9340	REPETIÇÃO DE INDÉBITO - ITCD		184.067,65
3.3.90.93.9341	REPETIÇÃO DE INDÉBITO - IPVA		319.452,42
3.3.90.93.9342	REPETIÇÃO INDÉBITO - OUTROS TRIBUTOS		10.706,24
3.3.90.93.9343	INDENIZACAO POR ATRASO DA REMUNERACAO		5.102.413,97
3.3.91.00	TRANSFERENCIA INTRAGOVERNAMENTAL		7.051.922,53
3.3.91.35	SERVICOS DE CONSULTORIA		58.959,05
3.3.91.35.3502	ASSESSORIA E CONSULTORIA TECNICA		58.959,05
3.3.91.39	OUTROS SERVICOS DE TERCEIROS-PESSOA JURIDICA		1.427.955,51
3.3.91.39.3904	COMISSOES E/OU TAXA DE ADMINISTRACAO		367.626,26
3.3.91.39.3920	LOCACAO DE IMOVEIS		600.708,90
3.3.91.39.3943	BIOLOGIA E BIOMEDICINA		459.620,35
3.3.91.92	DESPESAS DE EXERCICIOS ANTERIORES		2.644.523,19
3.3.91.92.3904	COMISSOES E/OU TAXA DE ADMINISTRACAO		1.571,21
3.3.91.92.3943	BIOLOGIA E BIOMEDICINA		52.223,84
3.3.91.92.9324	RESSARCIMENTO DE DESPESAS DE SAUDE - EX-COMBATENTES		2.590.728,14
3.3.91.93	INDENIZACOES E RESTITUICOES		2.920.484,78
3.3.91.93.9324	RESSARCIMENTO DE DESPESAS DE SAUDE - EX-COMBATENTES		2.920.484,78
4.0.00.00	DESPESA CAPITAL		2.445.620.100,71
4.4.00.00	INVESTIMENTOS		966.750.816,71
4.4.20.00	TRANSFERENCIAS A UNIAO		48.078.640,98
4.4.20.42	AUXILIOS		163.850,44
4.4.20.42.4203	TRANSFERENCIAS A UNIAO		163.850,44
4.4.20.92	DESPESAS DE EXERCICIOS ANTERIORES		2.649.771,33
4.4.20.92.9316	RESTITUICAO DE RECEITAS DA UNIAO		2.649.771,33
4.4.20.93	INDENIZACOES E RESTITUICOES		45.265.019,21
4.4.20.93.9316	RESTITUICAO DE RECEITAS DA UNIAO		45.265.019,21

EXERCÍCIO DE 2018		ESTADO DO RIO GRANDE DO SUL	RFPE017/00009
DEMONSTRATIVO DA DESPESA REALIZADA POR CAT. ECONÔMICA, GRUPO NAT. DESPESA, MODALIDADE APLICAÇÃO E ELEMENTO DESPESA		COM DESDOBRAMENTO DAS NATUREZAS DE DESPESA	R\$
4.4.40.00	TRANSFERENCIAS A MUNICIPIOS		17.343.182,15
4.4.40.42	AUXILIOS		17.343.182,15
4.4.40.42.4201	ASSISTENCIA FINANCEIRA A MUNICIPIOS		17.343.182,15
4.4.41.00	TRANSFERENCIAS A MUNICIPIOS - FUNDO A FUNDO		8.950.701,28
4.4.41.42	AUXILIOS		8.250.701,28
4.4.41.42.4208	TRANSFERENCIAS A FUNDOS MUNICIPAIS DE SAUDE		8.250.701,28
4.4.41.92	DESPESAS DE EXERCICIOS ANTERIORES		700.000,00
4.4.41.92.4208	TRANSFERENCIAS A FUNDOS MUNICIPAIS DE SAUDE		700.000,00
4.4.50.00	TRANSFERENCIAS A INSTITUICOES PRIVADAS SEM FINS LUCRATIVOS		12.643.961,37
4.4.50.42	AUXILIOS		8.163.885,75
4.4.50.42.4202	AUXILIOS A ENTIDADES PRIVADAS SEM FINS LUCRATIVOS		8.163.885,75
4.4.50.92	DESPESAS DE EXERCICIOS ANTERIORES		4.480.075,62
4.4.50.92.4202	AUXILIOS A ENTIDADES PRIVADAS SEM FINS LUCRATIVOS		4.480.075,62
4.4.90.00	APLICACOES DIRETAS		879.734.330,93
4.4.90.35	SERVICOS DE CONSULTORIA		1.208.831,65
4.4.90.35.3502	ASSESSORIA E CONSULTORIA TECNICA		1.208.831,65
4.4.90.39	OUTROS SERVICOS DE TERCEIROS-PESSOA JURIDICA		1.082.077,52
4.4.90.39.3935	ENSINO E TREINAMENTO		799.895,20
4.4.90.39.3991	SERVICOS TECNICOS PROFISSIONAIS		282.182,32
4.4.90.40	SERVICOS DE TECNOLOGIA DA INFORMACAO E COMUNICACAO - PESSOA JURIDICA		21.075.030,95
4.4.90.40.4002	DESENVOLVIMENTO CUSTOMIZACAO OU EVOLUCAO DE SOFTWARE		6.066.462,70
4.4.90.40.4004	MELHORIA E SUPORTE DE EQUIPAMENTOS DE TECNOLOGIA DE INFORMACAO E COMUNICACAO		3.178.619,80
4.4.90.40.4005	AQUISICAO DE SOFTWARE PRONTO		11.829.948,45
4.4.90.51	OBRAS E INSTALACOES		428.749.981,50
4.4.90.51.5102	ELABORACAO DE PROJETOS		4.011.759,98
4.4.90.51.5103	CONSTRUCAO OU AMPLIACAO DE PREDIOS OU OUTRAS OBRAS PUBLICAS		128.254.746,63
4.4.90.51.5104	INICIO DE OBRAS PUBLICAS		188.587.604,32
4.4.90.51.5105	PROSSEGUIMENTO E/OU CONCLUSAO DE OBRAS PUBLICAS		79.235.047,11
4.4.90.51.5106	INSTALACOES, EQUIPAMENTOS E/OU MATERIAIS INCORPORAVEIS A IMOVEIS		24.039.753,27
4.4.90.51.5107	OBRAS - GESTAO DEMOCRATICA DO ENSINO		1.707.616,95
4.4.90.51.5110	OBRAS E BENFEITORIAS EM PROPRIEDADES DE TERCEIROS		2.900.593,74
4.4.90.51.5111	TAXAS VINCULADAS A OBRAS		12.859,50
4.4.90.52	EQUIPAMENTOS E MATERIAL PERMANENTE		407.186.645,30
4.4.90.52.5201	VEICULOS E/OU EQUIPAMENTOS PARA VEICULOS RODOVIARIOS DE TRACAO MECANICA		162.880.574,89
4.4.90.52.5202	SEMOVENTES		36.450,00
4.4.90.52.5203	ARMAMENTO		4.452.600,45
4.4.90.52.5205	EQUIPAMENTOS HOSPITALARES E CIRURGICOS		2.742.917,48
4.4.90.52.5207	LABORATORIOS E/OU GABINETES MEDICOS OU ODONTOLOGICOS		1.254.032,80
4.4.90.52.5208	OFICINA, AJARDINAMENTO E CAMPO		31.079,08
4.4.90.52.5212	MAQUINAS, MOTORES E/OU APARELHOS		20.526.951,79
4.4.90.52.5213	MATERIAL BIBLIOGR. PECAS P/COLECOES D E BIBLIOT. DISCOT.FILMOT.E MUSEUS		165.083,26
4.4.90.52.5214	MOBILIARIO EM GERAL		17.920.296,54
4.4.90.52.5215	OBRAS DE ARTE, MATERIAIS E OBJETOS PARA DECORACAO		35.050,00
4.4.90.52.5216	TRATORES, EQUIPAMENTOS RODOVIARIOS E AGRICOLAS		13.451.176,80
4.4.90.52.5217	VEICULOS DE TRACAO PESSOAL OU ANIMAL		230.907,99
4.4.90.52.5218	EMBARCACOES E/OU EQUIPAMENTOS PARA EMBARCACOES		1.072.500,00
4.4.90.52.5219	SEGURANCA E/OU PROTECAO		12.840.197,32
4.4.90.52.5220	TELECOMUNICACOES		4.854.994,74
4.4.90.52.5221	MOVEIS E/OU MATERIAIS PARA ALOJAMENTO		551.418,00
4.4.90.52.5222	SOM E/OU IMAGEM		1.809.611,85
4.4.90.52.5224	GESTAO DEMOCRATICA DO ENSINO		30.557.030,19
4.4.90.52.5228	EQUIPAMENTOS DE PROCESSAMENTO DE DADOS E MICROFILMAGEM		86.484.675,59
4.4.90.52.5229	EQUIPAMENTOS PARA ESPORTES E/OU RECREACAO		15.834,60
4.4.90.52.5230	ACONDICIONAMENTO E/OU EMBALAGEM		22.780,47
4.4.90.52.5231	EQUIPAMENTOS PARA ALOJAMENTO, LAVANDERIA, COPA E/OU COZINHA		1.420.561,04
4.4.90.52.5232	AQUISICAO OU DESENVOLVIMENTO DE SOFTWARE		10.971.183,56
4.4.90.52.5233	MATERIAL DIDATICO		22.818,00
4.4.90.52.5235	MATERIAL PERMANENTE DE TECNOLOGIA DE INFORMACAO E COMUNICACAO		32.835.918,86
4.4.90.92	DESPESAS DE EXERCICIOS ANTERIORES		6.026.097,33
4.4.90.92.5102	ELABORACAO DE PROJETOS		35.717,84
4.4.90.92.5103	CONSTRUCAO OU AMPLIACAO DE PREDIOS OU OUTRAS OBRAS PUBLICAS		2.935.167,95
4.4.90.92.5104	INICIO DE OBRAS PUBLICAS		316.022,84
4.4.90.92.5105	PROSSEGUIMENTO E/OU CONCLUSAO DE OBRAS PUBLICAS		708.118,14
4.4.90.92.5106	INSTALACOES, EQUIPAMENTOS E/OU MATERIAIS INCORPORAVEIS A IMOVEIS		11.745,01
4.4.90.92.5201	VEICULOS E/OU EQUIPAMENTOS PARA VEICULOS RODOVIARIOS DE TRACAO MECANICA		1.250.730,13
4.4.90.92.5205	EQUIPAMENTOS HOSPITALARES E CIRURGICOS		2.055,00
4.4.90.92.5212	MAQUINAS, MOTORES E/OU APARELHOS		394.201,70
4.4.90.92.5214	MOBILIARIO EM GERAL		125.132,51
4.4.90.92.5219	SEGURANCA E/OU PROTECAO		125.644,02
4.4.90.92.5222	SOM E/OU IMAGEM		47.741,36
4.4.90.92.5229	EQUIPAMENTOS PARA ESPORTES E/OU RECREACAO		257,00
4.4.90.92.5232	AQUISICAO OU DESENVOLVIMENTO DE SOFTWARE		2.775,83
4.4.90.92.5235	MATERIAL PERMANENTE DE TECNOLOGIA DE INFORMACAO E COMUNICACAO		70.788,00
4.4.90.93	INDENIZACOES E RESTITUICOES		14.405.666,68
4.4.90.93.9305	INDENIZACOES		202.669,23
4.4.90.93.9306	RESTITUICAO DE RECEITAS		10.085.556,58
4.4.90.93.9315	INDENIZACAO PELA DESAPROPRIACAO DE IMOVEIS PARA USO DO ESTADO.		4.117.440,87
4.5.00.00	INVERSOES FINANCEIRAS		108.709.759,64
4.5.90.00	APLICACOES DIRETAS		108.709.759,64
4.5.90.65	CONSTITUICAO OU AUMENTO DE CAPITAL DE EMPRESAS		93.678.057,56
4.5.90.65.6503	PARTICIPACAO EM CONSTITUICAO OU AUMENTO DE CAPITAL - EMPRESAS CONTROLADAS		93.678.057,56
4.5.90.66	CONCESSAO DE EMPRESTIMOS E FINANCIAMENTOS		15.031.702,08
4.5.90.66.6605	CONCESSAO DE EMPRESTIMOS PELO FEAPER		8.000.000,00
4.5.90.66.6606	CONCESSAO DE EMPRESTIMOS EM GERAL		7.031.702,08
4.6.00.00	AMORTIZACAO DA DIVIDA		1.370.159.524,36
4.6.90.00	APLICACOES DIRETAS		1.370.159.524,36
4.6.90.71	PRINCIPAL DA DIVIDA CONTRATUAL RESGATADO		1.370.159.524,36
4.6.90.71.7110	FUNDADA INTERNA - AMORTIZACAO CONTRATOS		1.098.897.275,70

EXERCÍCIO DE 2018		ESTADO DO RIO GRANDE DO SUL	RFPE017/00010
DEMONSTRATIVO DA DESPESA REALIZADA POR CAT. ECONÔMICA, GRUPO NAT. DESPESA, MODALIDADE APLICAÇÃO E ELEMENTO DESPESA COM DESDOBRAMENTO DAS NATUREZAS DE DESPESA			
			R\$
4.6.90.71.7111	DEBITOS PARCELADOS - PASEP		27.854.145,38
4.6.90.71.7112	DEBITOS PARCELADOS - PREVIDENCIA SOCIAL		10.979.825,38
4.6.90.71.7120	FUNDADA EXTERNA - REFINANCIAMENTO DE CONTRATOS		232.428.277,90
TOTAL GERAL =====>			49.317.596.794,59

* RESUMO *

PESSOAL E ENCARGOS SOCIAIS	=>	26.494.959.810,32
JUROS E ENCARGOS DA DÍVIDA	=>	2.571.369.819,37
OUTRAS DESPESAS CORRENTES	=>	17.805.647.064,19
TOTAL DAS DESPESAS CORRENTES	=>	46.871.976.693,88
INVESTIMENTOS	=>	966.750.816,71
INVERSÕES FINANCEIRAS	=>	108.709.759,64
AMORTIZAÇÃO DA DÍVIDA	=>	1.370.159.524,36
RESERVA DE CONTINGÊNCIA	=>	0,00
TOTAL DAS DESPESAS DE CAPITAL	=>	2.445.620.100,71
TOTAL GERAL	=>	49.317.596.794,59

PORTO ALEGRE, 31 DE DEZEMBRO DE 2018

JOSE IVO SARTORI
GOVERNADOR DO ESTADO
CPF: 117.829.600-82

LUIZ ANTONIO BINS
SECRETÁRIO DA FAZENDA
CPF: 296.207.240-20

ALVARO PANIZZA SALOMON ABI
FAKREDIN
CONTADOR E AUDITOR-GERAL DO
ESTADO
CRCRS N. 04541307
CPF: 442.521.020-49

EXERCÍCIO DE 2018			ESTADO DO RIO GRANDE DO SUL					RFPE039/00001					
DEMONSTRATIVO DA DESPESA REALIZADA POR ÓRGÃO SEGUNDO OS GRUPOS DE DESPESA COM DESDORRAMENTO POR FONTE DE RECURSO													R\$
	ESPECIFICAÇÃO	GRUPO DE DESPESAS											
		PESSOAL E ENCARGOS SOCIAIS	JUROS E ENCARGOS DA DÍVIDA	OUTRAS DESPESAS CORRENTES	INVESTIMENTOS	INVERSÕES FINANCEIRAS	AMORTIZAÇÃO DA DÍVIDA	RESERVA DE CONTINGÊNCIA	TOTAL				
01 ASSEMBLEIA LEGISLATIVA		536.135.562,23		61.590.740,90	20.045.369,79				617.771.672,92				
	TESOURO-LIVRES	536.135.562,23		61.305.270,38	20.045.369,79				617.486.202,40				
	TESOURO-VINCULADOS POR LEI			285.470,52					285.470,52				
02 TRIBUNAL DE CONTAS DO ESTADO		512.888.907,80		29.393.461,82	5.270.195,64				547.552.565,26				
	TESOURO-LIVRES	512.888.907,80		29.130.790,97	5.171.650,87				547.191.349,64				
	TESOURO-VINCULADOS POR LEI			262.670,85	98.544,77				361.215,62				
03 TRIBUNAL DE JUSTICA		2.405.008.508,70		574.634.926,88	374.852.961,12				3.354.496.396,70				
	TESOURO-LIVRES	2.405.008.508,70		373.951.698,31	320.623.081,95				3.099.583.288,96				
	TESOURO-VINCULADOS POR LEI			200.683.228,57	54.229.879,17				254.913.107,74				
05 SECRETARIA DO AMBIENTE E DESENVOLVIMENTO SUSTENTAVEL		22.730.366,73		48.595.467,42	4.475.382,73				75.801.216,88				
	TESOURO-LIVRES	20.649.960,71		1.603.926,30					22.253.887,01				
	TESOURO-VINCULADOS POR LEI			16.678.769,66	4.155.012,87				20.833.782,53				
CONVENIOS				343.941,84	51.845,86				395.787,70				
	OPERACOES DE CREDITO EXTERNAS			23.424.040,89	251.066,00				23.675.106,89				
	TESOURO-VINCULADOS PELA CONSTITUICAO	2.080.406,02							2.080.406,02				
TRANSFERENCIAS OBRIGATORIAS				6.544.788,73	17.458,00				6.562.246,73				
	07 JUSTICA MILITAR DO ESTADO	28.575.748,40		3.820.252,80	574.860,44				32.970.861,64				
	TESOURO-LIVRES	28.575.748,40							28.575.748,40				
TESOURO-VINCULADOS POR LEI				3.820.252,80	574.860,44				4.395.113,24				
	08 GOVERNO DO ESTADO	67.992.784,12		36.176.895,52	164.021,20				104.333.700,84				
	TESOURO-LIVRES	61.777.618,50		36.176.895,52	164.021,20				98.118.535,22				
TESOURO-VINCULADOS PELA CONSTITUICAO		6.215.165,62							6.215.165,62				
	09 MINISTERIO PUBLICO	856.408.079,53		152.982.776,60	41.287.142,19				1.050.677.998,32				
	TESOURO-LIVRES	856.408.079,53		152.981.433,91	40.694.682,91				1.050.084.196,35				
TESOURO-VINCULADOS POR LEI									1.342,69				
	CONVENIOS			1.342,69	592.459,28				592.459,28				

EXERCÍCIO DE 2018		ESTADO DO RIO GRANDE DO SUL					RFPE039/00002	
		DEMONSTRATIVO DA DESPESA REALIZADA POR ÓRGÃO SEGUNDO OS GRUPOS DE DESPESA COM DESDOBRAMENTO POR FONTE DE RECURSO					R\$	
10	PROCURADORIA-GERAL DO ESTADO	236.178.757,84		22.571.347,11	2.834.970,88			261.585.075,83
	TESOURO-LIVRES	210.348.316,81		2.713.070,67				213.061.387,48
	TESOURO-VINCULADOS POR LEI			19.134.994,69	917.298,65			20.052.293,34
	OPERACOES DE CREDITO EXTERNAS			723.281,75	1.917.672,23			2.640.953,98
	TESOURO-VINCULADOS PELA CONSTITUICAO	25.830.441,03						25.830.441,03
11	SECRETARIA DA CULTURA, TURISMO, ESPORTE E LAZER	22.885.533,65		22.658.136,82	2.709.300,66			48.252.971,13
	TESOURO-LIVRES	22.885.533,65		11.158.600,41	900.420,68			34.944.554,74
	TESOURO-VINCULADOS POR LEI			8.248.407,09				8.248.407,09
	CONVENIOS			836.837,52	590.000,00			1.426.837,52
	TRANSFERENCIAS OBRIGATORIAS			2.414.291,80	1.218.879,98			3.633.171,78
12	SECRETARIA DA SEGURANCA PUBLICA	8.271.249.600,42		651.413.487,45	163.180.310,78			9.085.843.398,65
	TESOURO-LIVRES	8.050.158.372,31		191.307.003,02	15.373.725,23			8.256.839.100,56
	TESOURO-VINCULADOS POR LEI			406.946.458,94	14.995.810,57			421.942.269,51
	CONVENIOS			23.212.276,97	132.715.307,79			155.927.584,76
	OPERACOES DE CREDITO INTERNAS				95.467,19			95.467,19
	TESOURO-VINCULADOS PELA CONSTITUICAO	221.091.228,11		29.947.748,52				251.038.976,63
13	SECRETARIA DE PLANEJAMENTO, GOVERNANCA E GESTAO	44.790.362,52		22.846.191,36	8.731.065,50			76.367.619,38
	TESOURO-LIVRES	41.562.052,57		4.917.249,00	55.710,55			46.535.012,12
	OPERACOES DE CREDITO EXTERNAS			17.928.942,36	8.675.354,95			26.604.297,31
	TESOURO-VINCULADOS PELA CONSTITUICAO	3.228.309,95						3.228.309,95
14	SECRETARIA DA FAZENDA	409.657.297,84		133.125.218,02	8.094.330,25			550.876.846,11
	TESOURO-LIVRES	359.882.775,66		4.278.116,98				364.160.892,64
	TESOURO-VINCULADOS POR LEI			122.251.170,86	1.490.914,90			123.742.085,76
	CONVENIOS			2.187.206,05	4.275.000,00			6.462.206,05
	OPERACOES DE CREDITO INTERNAS				670,92			670,92
	OPERACOES DE CREDITO EXTERNAS			4.408.724,13	2.327.744,43			6.736.468,56
	TESOURO-VINCULADOS PELA CONSTITUICAO							49.774.522,18
15	SECRETARIA DA AGRICULTURA, PECUARIA E IRRIGACAO	116.094.760,93		54.724.429,30	98.743.733,56	27.162.516,10		296.725.439,89

EXERCÍCIO DE 2018		ESTADO DO RIO GRANDE DO SUL					RFPE039/00003	
DEMONSTRATIVO DA DESPESA REALIZADA POR ÓRGÃO SEGUNDO OS GRUPOS DE DESPESA COM DESDOBRAMENTO POR FONTE DE RECURSO								
								R\$
16	TESOURO-LIVRES	116.094.760,93		26.449.494,43	6.443.933,61	27.162.516,10		176.150.705,07
	TESOURO-VINCULADOS POR LEI			26.175.979,78	1.891.901,07			28.067.880,85
	CONVENIOS			2.098.955,09	80.305.366,25			82.404.321,34
	OPERACOES DE CREDITO INTERNAS				250.000,00			250.000,00
	TRANSFERENCIAS OBRIGATORIAS				9.852.532,63			9.852.532,63
17	16 SECRETARIA DE DESENVOLVIMENTO ECONOMICO, CIENCIA E TECNOLOGIA	19.117.415,40		8.536.666,74	5.192,48			27.659.274,62
	TESOURO-LIVRES	17.036.226,59		3.083.228,70	1.510,00			20.120.965,29
	TESOURO-VINCULADOS POR LEI			2.959.389,30	3.662,48			2.963.051,78
	OPERACOES DE CREDITO EXTERNAS			2.494.048,74	20,00			2.494.068,74
	TESOURO-VINCULADOS PELA CONSTITUICAO	2.081.188,81						2.081.188,81
18	17 SECRETARIA DE MINAS E ENERGIA	2.012.642,17		1.422.209,18	799,00	38.000.000,00		41.435.650,35
	TESOURO-LIVRES	2.012.642,17		620.361,77	799,00	38.000.000,00		40.633.802,94
	TRANSFERENCIAS OBRIGATORIAS			801.847,41				801.847,41
	18 SECRETARIA DOS TRANSPORTES	33.380.679,94		7.207.026,25	3.068.577,55			43.656.283,74
	TESOURO-LIVRES	33.380.679,94		4.276.747,45	17.801,74			37.675.229,13
19	CONVENIOS			400.666,93	671.821,34			1.072.488,27
	OPERACOES DE CREDITO EXTERNAS			325.841,82				325.841,82
	TESOURO-VINCULADOS PELA CONSTITUICAO			286.497,97	2.378.954,47			2.665.452,44
	TRANSFERENCIAS OBRIGATORIAS			1.917.272,08				1.917.272,08
	19 SECRETARIA DA EDUCACAO	7.431.345.642,28		818.952.431,19	77.562.980,98			8.327.861.054,45
20	CONVENIOS			68.092,07	4.321.271,43			4.389.363,50
	OPERACOES DE CREDITO EXTERNAS			38.861.655,99	2.528.047,98			41.389.703,97
	TESOURO-VINCULADOS PELA CONSTITUICAO	7.431.345.642,28		222.026.257,32	5.672.810,44			7.659.044.710,04
	TRANSFERENCIAS OBRIGATORIAS			557.996.425,81	65.040.851,13			623.037.276,94
	20 SECRETARIA DA SAUDE	720.744.087,25		3.538.334.550,11	31.791.609,86			4.290.870.247,22
	TESOURO-VINCULADOS POR LEI			27.588.945,55	3.859.708,05			31.448.653,60
	TESOURO-VINCULADOS PELA CONSTITUICAO	720.744.087,25		2.673.922.489,30	20.161.512,25			3.414.828.088,80

EXERCÍCIO DE 2018		ESTADO DO RIO GRANDE DO SUL					RFPE039/00004	
DEMONSTRATIVO DA DESPESA REALIZADA POR ÓRGÃO SEGUNDO OS GRUPOS DE DESPESA COM DESDORAMENTO POR FONTE DE RECURSO								
		R\$						
TRANSFERENCIAS OBRIGATORIAS								
22	SECRETARIA DE OBRAS, SANEAMENTO E HABITACAO	27.994.269,96	836.823.115,26	7.770.389,56				844.593.504,82
	TESOURO-LIVRES	27.994.269,96	13.354.827,81	43.819.466,59		28.515.541,46		113.684.105,82
	TESOURO-VINCULADOS POR LEI		7.735.520,88	3.940.094,75				39.669.885,59
	CONVENIOS		5.093.130,43					5.093.130,43
	TRANSFERENCIAS OBRIGATORIAS		526.176,50	34.725.360,89		28.515.541,46		63.240.902,35
	TRANSFERENCIAS OBRIGATORIAS			5.154.010,95				5.680.187,45
24	SECRETARIA DE MODERNIZACAO ADMINISTRATIVA E DOS RECURSOS HUMANOS	124.051.474,72	48.474.442,19	20.509.327,94				193.035.244,85
	TESOURO-LIVRES	109.481.394,51	28.585.004,10					138.066.398,61
	TESOURO-VINCULADOS POR LEI		4.837.096,09	14.478.732,74				19.315.828,83
	OPERACOES DE CREDITO EXTERNAS		15.052.342,00	6.030.595,20				21.082.937,20
	TESOURO-VINCULADOS PELA CONSTITUICAO	14.570.080,21						14.570.080,21
27	CONSELHO ESTADUAL DE EDUCACAO		307.925,02					307.925,02
	TESOURO-VINCULADOS PELA CONSTITUICAO		307.925,02					307.925,02
28	SECRETARIA DE DESENVOLVIMENTO SOCIAL, TRABALHO, JUSTICA E DIREITOS HUMANOS	14.416.238,20	40.969.912,38	29.930.690,39				85.316.840,97
	TESOURO-LIVRES	14.416.238,20	21.736.996,15	62.202,10				36.215.436,45
	TESOURO-VINCULADOS POR LEI		3.287.199,48	1.166.872,55				4.454.072,03
	CONVENIOS		2.143.607,34	492.572,54				2.636.179,88
	OPERACOES DE CREDITO EXTERNAS		11.445.087,40	28.209.043,20				39.654.130,60
	TRANSFERENCIAS OBRIGATORIAS		2.357.022,01					2.357.022,01
30	DEFENSORIA PUBLICA DO ESTADO	288.621.635,54	52.313.555,76	9.235.901,99				350.171.093,29
	TESOURO-LIVRES	288.621.635,54	48.752.404,31	2.603.699,84				339.977.739,69
	TESOURO-VINCULADOS POR LEI		3.561.151,45	1.324.789,50				4.885.940,95
	OPERACOES DE CREDITO INTERNAS			5.307.412,65				5.307.412,65
31	SECRETARIA DE DESENVOLVIMENTO RURAL, PESCA E COOPERATIVISMO	11.113.555,69	233.536.780,09	19.862.625,19		15.031.702,08		279.544.663,05
	TESOURO-LIVRES	11.113.555,69	83.593.921,13	6.784.614,68		13.651.295,74		115.143.387,24
	TESOURO-VINCULADOS POR LEI		133.705.000,00					133.705.000,00
	CONVENIOS		10.310.917,84	13.078.010,51		1.380.406,34		24.769.334,69

<div>EXERCÍCIO DE 2018</div> <div>ESTADO DO RIO GRANDE DO SUL</div> <div>DEMONSTRATIVO DA DESPESA REALIZADA POR ÓRGÃO SEGUNDO OS GRUPOS DE DESPESA COM DESDORRAMENTO POR FONTE DE RECURSO</div>										RFPE039/00005
										R\$
TRANSFERÊNCIAS OBRIGATORIAS										5.926.941,12
33 ENCARGOS FINANCEIROS DO ESTADO	4.291.565.898,46	2.571.369.819,37	11.227.703.405,47						1.370.159.524,36	19.460.798.647,66
TESOURO-LIVRES	3.648.283.574,84	2.571.369.819,37	846.401.339,09						242.201.039,75	7.308.255.773,05
TESOURO-VINCULADOS POR LEI	297.280.209,94								1.127.958.484,61	1.425.238.694,55
TESOURO-VINCULADOS PELA CONSTITUICAO	346.002.113,68		10.381.302.066,38							10.727.304.180,06
TOTAL	26.494.959.810,32	2.571.369.819,37	17.805.647.064,19	966.750.816,71	108.709.759,64				1.370.159.524,36	49.317.596.794,59

PORTO ALEGRE, 31 DE DEZEMBRO DE 2018

JOSE IVO SARTORI
 GOVERNADOR DO ESTADO
 CPF: 117.829.600-82

LUIZ ANTONIO BINS
 SECRETÁRIO DA FAZENDA
 CPF: 296.207.240-20

ALVARO PANIZZA SALOMON ABI
 FAKREDIN
 CONTADOR E AUDITOR-GERAL DO ESTADO
 CRCRS N. 04541307
 CPF: 442.521.020-49

RIO GRANDE DO SUL GOVERNO DO ESTADO										R\$
DEMONSTRATIVO DA DESPESA REALIZADA POR FUNÇÃO SEGUNDO OS GRUPOS DE DESPESA COM DESDOBRAMENTO DAS FONTES DE RECURSO										
ESPECIFICAÇÃO	GRUPOS DE DESPESA								TOTAL	
	PESSOAL E ENCARGOS SOCIAIS	JUROS E ENCARGOS DA DÍVIDA	OUTRAS PESSOAS CORRENTES	INVESTIMENTOS	INVERSÕES FINANCEIRAS	AMORTIZAÇÃO DA DÍVIDA	RESERVA DE CONTINGÊNCIA			
01 LEGISLATIVA	557.082.992,70		90.119.630,06	25.315.565,43				672.518.188,19		
TESOURO-LIVRES	557.082.992,70		89.856.959,21	25.217.020,66				672.156.972,57		
TESOURO-VINCULADOS POR LEI			262.670,85	98.544,77				361.215,62		
02 JUDICIARIA	1.430.810.532,48		577.539.029,24	375.427.821,56				2.383.777.383,28		
TESOURO-LIVRES	1.430.810.532,48		373.951.698,31	320.623.081,95				2.125.385.312,74		
TESOURO-VINCULADOS POR LEI			203.587.330,93	54.804.739,61				258.392.070,54		
03 ESSENCIAL A JUSTICA	1.139.570.943,49		227.628.852,39	53.358.015,06				1.420.557.810,94		
TESOURO-LIVRES	1.113.740.502,46		204.208.081,81	43.298.382,75				1.361.246.967,02		
TESOURO-VINCULADOS POR LEI			22.697.488,83	2.242.088,15				24.939.576,98		
CONVENIOS				592.459,28				592.459,28		
OPERACOES DE CREDITO INTERNAS				5.307.412,65				5.307.412,65		
OPERACOES DE CREDITO EXTERNAS			723.281,75	1.917.672,23				2.640.953,98		
TESOURO-VINCULADOS PELA CONSTITUICAO	25.830.441,03							25.830.441,03		
04 ADMINISTRACAO	636.678.395,17		227.394.639,00	37.409.093,53				901.482.127,70		
TESOURO-LIVRES	562.890.317,21		60.729.157,51	130.080,39				623.749.555,11		
TESOURO-VINCULADOS POR LEI			127.088.266,95	15.969.647,64				143.057.914,59		
CONVENIOS			2.187.206,05	4.275.000,00				6.462.206,05		
OPERACOES DE CREDITO INTERNAS				670,92				670,92		
OPERACOES DE CREDITO EXTERNAS			37.390.008,49	17.033.694,58				54.423.703,07		
TESOURO-VINCULADOS PELA CONSTITUICAO	73.788.077,96							73.788.077,96		
06 SEGURANCA PUBLICA	8.050.158.372,31		621.465.738,93	163.180.310,78				8.834.804.422,02		
TESOURO-LIVRES	8.050.158.372,31		191.307.003,02	15.373.725,23				8.256.839.100,56		
TESOURO-VINCULADOS POR LEI			406.946.458,94	14.995.810,57				421.942.269,51		
CONVENIOS			23.212.276,97	132.715.307,79				155.927.584,76		
OPERACOES DE CREDITO INTERNAS				95.467,19				95.467,19		
08 ASSISTENCIA SOCIAL			12.872.840,54	3.000,00				12.875.840,54		

RIO GRANDE DO SUL GOVERNO DO ESTADO										RPE040/00002
DEMONSTRATIVO DA DESPESA REALIZADA POR FUNÇÃO SEGUNDO OS GRUPOS DE DESPESA COM DESDOBRAMENTO DAS FONTES DE RECURSO										R\$
ESPECIFICAÇÃO	GRUPOS DE DESPESA								TOTAL	
	PESSOAL E ENCARGOS SOCIAIS	JUROS E ENCARGOS DA DÍVIDA	OUTRAS PESSOAS CORRENTES	INVESTIMENTOS	INVERSÕES FINANCEIRAS	AMORTIZAÇÃO DA DÍVIDA	RESERVA DE CONTINGÊNCIA			
TESOURO-LIVRES			10.473.969,48	3.000,00				10.476.969,48		
CONVENIOS			41.849,05					41.849,05		
TRANSFERENCIAS OBRIGATORIAS			2.357.022,01					2.357.022,01		
09 PREVIDENCIA SOCIAL	4.326.584.167,26		285.470,52		27.162.516,10			4.354.032.153,88		
TESOURO-LIVRES	4.029.303.957,32				27.162.516,10			4.056.466.473,42		
TESOURO-VINCULADOS POR LEI	297.280.209,94		285.470,52					297.565.680,46		
10 SAUDE	1.252.935.098,73		3.573.490.710,94	31.791.609,86				4.858.217.419,53		
TESOURO-LIVRES	79.963.903,40							79.963.903,40		
TESOURO-VINCULADOS POR LEI			27.588.945,55	3.859.708,05				31.448.653,60		
TESOURO-VINCULADOS PELA CONSTITUICAO	1.172.971.195,33		2.709.078.650,13	20.161.512,25				3.902.211.357,71		
TRANSFERENCIAS OBRIGATORIAS			836.823.115,26	7.770.389,56				844.593.504,82		
91 TRABALHO			91.982,83					91.982,83		
TESOURO-LIVRES			91.982,83					91.982,83		
12 EDUCACAO	7.252.243.092,97		819.563.156,82	77.562.980,98				8.149.369.230,77		
CONVENIOS			68.092,07	4.321.271,43				4.389.363,50		
OPERACOES DE CREDITO EXTERNAS			38.861.655,99	2.528.047,98				41.389.703,97		
TESOURO-VINCULADOS PELA CONSTITUICAO	7.252.243.092,97		222.636.982,95	5.672.810,44				7.480.552.886,36		
TRANSFERENCIAS OBRIGATORIAS			557.996.425,81	65.040.851,13				623.037.276,94		
13 CULTURA	22.885.533,65		19.110.852,83	627.915,82				42.624.302,30		
TESOURO-LIVRES	22.885.533,65		10.595.951,32	37.915,82				33.519.400,79		
TESOURO-VINCULADOS POR LEI			7.678.063,99					7.678.063,99		
CONVENIOS			836.837,52	590.000,00				1.426.837,52		
14 DIREITOS DA CIDADANIA	14.416.238,20		25.788.525,76	29.927.690,39				70.132.454,35		
TESOURO-LIVRES	14.416.238,20		8.954.480,59	59.202,10				23.429.920,89		
TESOURO-VINCULADOS POR LEI			3.287.199,48	1.166.872,55				4.454.072,03		
CONVENIOS			2.101.758,29	492.572,54				2.594.330,83		

EXERCÍCIO DE 2018						RIO GRANDE DO SUL GOVERNO DO ESTADO				R\$	
						DEMONSTRATIVO DA DESPESA REALIZADA POR FUNÇÃO SEGUNDO OS GRUPOS DE DESPESA COM DESDOBRAMENTO DAS FONTES DE RECURSO					
						GRUPOS DE DESPESA					
ESPECIFICAÇÃO	PESSOAL E ENCARGOS SOCIAIS	JUROS E ENCARGOS DA DÍVIDA	OUTRAS PESSOAS CORRENTES	INVESTIMENTOS	INVERSÕES FINANCEIRAS	AMORTIZAÇÃO DA DÍVIDA	RESERVA DE CONTINGÊNCIA	TOTAL			
OPERACOES DE CREDITO EXTERNAS			11.445.087,40	28.209.043,20				39.654.130,60			
15 URBANISMO			93.130,43					93.130,43			
TESOURO-VINCULADOS POR LEI			93.130,43					93.130,43			
16 HABITACAO	27.994.269,96		12.165.308,58	1.207.303,75				41.366.882,29			
TESOURO-LIVRES	27.994.269,96		7.165.308,58	1.207.303,75				36.366.882,29			
TESOURO-VINCULADOS POR LEI			5.000.000,00					5.000.000,00			
17 SANEAMENTO			526.176,50	42.612.162,84	28.515.541,46			71.653.880,80			
TESOURO-LIVRES				2.732.791,00				2.732.791,00			
CONVENIOS				34.725.360,89	28.515.541,46			63.240.902,35			
TRANSFERENCIAS OBRIGATORIAS			526.176,50	5.154.010,95				5.680.187,45			
18 GESTAO AMBIENTAL	22.730.366,73		49.165.679,72	4.475.382,73				76.371.429,18			
TESOURO-LIVRES	20.649.960,71		2.174.138,60					22.824.099,31			
TESOURO-VINCULADOS POR LEI			16.678.769,66	4.155.012,87				20.833.782,53			
CONVENIOS			343.941,84	51.845,86				395.787,70			
OPERACOES DE CREDITO EXTERNAS			23.424.040,89	251.066,00				23.675.106,89			
TESOURO-VINCULADOS PELA CONSTITUICAO	2.080.406,02							2.080.406,02			
TRANSFERENCIAS OBRIGATORIAS			6.544.788,73	17.458,00				6.562.246,73			
19 CIENCIA E TECNOLOGIA	19.117.415,40		1.325.607,16	1.510,00				20.444.532,56			
TESOURO-LIVRES	17.036.226,59		1.325.607,16	1.510,00				18.363.343,75			
TESOURO-VINCULADOS PELA CONSTITUICAO	2.081.188,81							2.081.188,81			
20 AGRICULTURA	127.208.316,62		288.261.209,39	118.606.358,75	15.031.702,08			549.107.586,84			
TESOURO-LIVRES	127.208.316,62		110.043.415,56	13.228.548,29	13.651.295,74			264.131.576,21			
TESOURO-VINCULADOS POR LEI			159.880.979,78	1.891.901,07				161.772.880,85			
CONVENIOS			12.409.872,93	93.383.376,76	1.380.406,34			107.173.656,03			
OPERACOES DE CREDITO INTERNAS				250.000,00				250.000,00			
TRANSFERENCIAS OBRIGATORIAS			5.926.941,12	9.852.532,63				15.779.473,75			

RIO GRANDE DO SUL GOVERNO DO ESTADO										R\$
DEMONSTRATIVO DA DESPESA REALIZADA POR FUNÇÃO SEGUNDO OS GRUPOS DE DESPESA COM DESDOBRAMENTO DAS FONTES DE RECURSO										
ESPECIFICAÇÃO	GRUPOS DE DESPESA								TOTAL	
	PESSOAL E ENCARGOS SOCIAIS	JUROS E ENCARGOS DA DÍVIDA	OUTRAS PESSOAS CORRENTES	INVESTIMENTOS	INVERSÕES FINANCEIRAS	AMORTIZAÇÃO DA DÍVIDA	RESERVA DE CONTINGÊNCIA			
22 INDÚSTRIA			4.012.858,68	3.682,48				4.016.541,16		
TESOURO-LIVRES			1.361.362,28					1.361.362,28		
TESOURO-VINCULADOS POR LEI			157.447,66	3.662,48				161.110,14		
OPERAÇÕES DE CREDITO EXTERNAS			2.494.048,74	20,00				2.494.068,74		
23 COMERCIO E SERVICOS			4.132.458,28	862.504,86				4.994.963,14		
TESOURO-LIVRES			832.173,54	862.504,86				1.694.678,40		
TESOURO-VINCULADOS POR LEI			3.300.284,74					3.300.284,74		
24 COMUNICACOES	9.813.524,03		23.232.323,10	89.651,36				33.135.498,49		
TESOURO-LIVRES	9.813.524,03		23.232.323,10	89.651,36				33.135.498,49		
25 ENERGIA	2.012.642,17		1.422.209,18	799,00	38.000.000,00			41.435.650,35		
TESOURO-LIVRES	2.012.642,17		620.361,77	799,00	38.000.000,00			40.633.802,94		
TRANSFERENCIAS OBRIGATORIAS			801.847,41					801.847,41		
26 TRANSPORTE	33.380.679,94		7.207.026,25	3.068.577,55				43.656.283,74		
TESOURO-LIVRES	33.380.679,94		4.276.747,45	17.801,74				37.675.229,13		
CONVENIOS			400.666,93	671.821,34				1.072.488,27		
OPERAÇÕES DE CREDITO EXTERNAS			325.841,82					325.841,82		
TESOURO-VINCULADOS PELA CONSTITUICAO			286.497,97	2.378.954,47				2.665.452,44		
TRANSFERENCIAS OBRIGATORIAS			1.917.272,08					1.917.272,08		
27 DESPORTO E LAZER			2.613.026,61	1.218.879,98				3.831.906,59		
TESOURO-LIVRES			126.734,81					126.734,81		
TESOURO-VINCULADOS POR LEI			72.000,00					72.000,00		
TRANSFERENCIAS OBRIGATORIAS			2.414.291,80	1.218.879,98				3.633.171,78		
28 ENCARGOS ESPECIAIS	1.569.337.228,51	2.571.369.819,37	11.216.138.620,45			1.370.159.524,36		16.727.005.192,69		
TESOURO-LIVRES	1.275.368.445,49	2.571.369.819,37	839.431.616,55			242.201.039,75		4.928.370.921,16		
TESOURO-VINCULADOS POR LEI			916.150,44			1.127.958.484,61		1.128.874.635,05		

RIO GRANDE DO SUL GOVERNO DO ESTADO										RPPE040/00005
EXERCÍCIO DE 2018										R\$
DEMONSTRATIVO DA DESPESA REALIZADA POR FUNÇÃO SEGUNDO OS GRUPOS DE DESPESA COM DESDOBRAMENTO DAS FONTES DE RECURSO										
ESPECIFICAÇÃO	GRUPOS DE DESPESA								TOTAL	
	PESSOAL E ENCARGOS SOCIAIS	JUROS E ENCARGOS DA DÍVIDA	OUTRAS PESSOAS CORRENTES	INVESTIMENTOS	INVERSÕES FINANCEIRAS	AMORTIZAÇÃO DA DÍVIDA	RESERVA DE CONTINGÊNCIA			
TESOURO-VINCULADOS PELA CONSTITUICAO	293.968.783,02		10.375.790.853,46					10.669.759.636,48		
TOTAL	26.494.959.810,32	2.571.369.819,37	17.805.647.064,19	966.750.816,71	108.709.759,64	1.370.159.524,36	0,00	49.317.596.794,59		
RESUMO										
TESOURO-LIVRES	17.374.716.415,24	2.571.369.819,37	1.940.759.073,48	422.883.318,90	78.813.811,84	242.201.039,75		22.630.743.478,58		
TESOURO-VINCULADOS POR LEI	297.280.209,94		985.520.658,75	99.187.987,76		1.127.958.484,61		2.509.947.341,06		
CONVENIOS			41.602.501,65	271.819.015,89	29.895.947,80			343.317.465,34		
OPERACOES DE CREDITO INTERNAS				5.653.550,76				5.653.550,76		
OPERACOES DE CREDITO EXTERNAS			114.663.965,08	49.939.543,99				164.603.509,07		
TESOURO-VINCULADOS PELA CONSTITUICAO	8.822.963.185,14		13.307.792.984,51	28.213.277,16				22.158.969.446,81		
TRANSFERENCIAS OBRIGATORIAS			1.415.307.880,72	89.054.122,25				1.504.362.002,97		
TOTAL	26.494.959.810,32	2.571.369.819,37	17.805.647.064,19	966.750.816,71	108.709.759,64	1.370.159.524,36	0,00	49.317.596.794,59		

PORTO ALEGRE, 31 DE DEZEMBRO DE 2018

JOSE IVO SARTORI
 GOVERNADOR DO ESTADO
 CPF: 117.829.600-82

LUIZ ANTONIO BINS
 SECRETÁRIO DA FAZENDA
 CPF: 296.207.240-20

ALVARO PANIZZA SALOMON ABI
 FAKREDIN
 CONTADOR E AUDITOR-GERAL DO ESTADO
 CRCRS N. 04541307
 CPF: 442.521.020-49

EXERCÍCIO DE 2018		RIO GRANDE DO SUL GOVERNO DO ESTADO	RFPE041/00001
DEMONSTRATIVO DA DESPESA REALIZADA POR GRUPO DE DESPESA COM DESDOBRAMENTO DE NATUREZA DE DESPESA RUBRICA			R\$
ESPECIFICAÇÃO		VALOR	
PESSOAL E ENCARGOS SOCIAIS		26.494.959.810,32	
3.1.90 APLICACOES DIRETAS		13.486.716.026,30	
3.1.90.01 APOSENTADORIAS E REFORMAS		1.435.629.058,06	
3.1.90.01.0107 INATIVOS - CIVIL		1.265.537.354,78	
3.1.90.01.0108 13 VENCIMENTO - INATIVOS CIVIS		101.338.983,35	
3.1.90.01.0109 ABONO FAMILIA - INATIVO CIVIL		295.490,22	
3.1.90.01.0112 REFORCO DE PROVENTOS		68.457.229,71	
3.1.90.03 PENSOES DO RPPS E DO MILITAR		12.423.691,45	
3.1.90.03.0303 PENSIONISTAS - CIVIL		11.595.314,60	
3.1.90.03.0304 13 VENCIMENTO - PENSIONISTAS CIVIS		828.376,85	
3.1.90.07 CONTRIBUICAO A ENTIDADES FECHADAS DE PREVIDENCIA		5.739.320,61	
3.1.90.07.0701 CONTRIBUICAO PATRONAL PREVIDENCIA COMPLEMENTAR RS PREV		3.239.320,61	
3.1.90.07.0702 ADIANTAMENTO DE CONTRIBUICOES AO RS PREV		2.500.000,00	
3.1.90.11 VENCIMENTOS E VANTAGENS FIXAS-PESSOAL CIVIL		7.995.663.034,13	
3.1.90.11.1102 VENCIMENTO, SALARIO E SUBSIDIO - RPPS		3.317.104.809,47	
3.1.90.11.1103 13 VENCIMENTO - RPPS		501.101.693,11	
3.1.90.11.1104 GRATIFICACOES - RPPS		905.948.593,18	
3.1.90.11.1105 VANTAGENS TEMPORAIS - RPPS		752.038.330,08	
3.1.90.11.1107 OUTRAS VANTAGENS - RPPS		441.684.150,18	
3.1.90.11.1108 JETON-RPPS		2.425.115,74	
3.1.90.11.1109 AUXILIO BOLSA ESTUDO - ALUNOS ESCOLA POLICIA		976.197,03	
3.1.90.11.1112 ABONO PERMANENCIA EC 41/03-RPPS		103.804.621,42	
3.1.90.11.1113 GRATIFICACAO DE DIRECAO - JUDICIARIO		1.947.128,25	
3.1.90.11.1114 PESSOAL ATIVO - ATUALIZACAO MONETARIA		100.683,04	
3.1.90.11.1115 PESSOAL ATIVO-JUROS		677.307,55	
3.1.90.11.1116 ABONO FAMILIA - CIVIL		26.509.386,63	
3.1.90.11.1117 REMUNERACAO PELO EXERCICIO DE FATO		2.598,86	
3.1.90.11.1118 VENCIMENTO, SALARIO E SUBSIDIO - RGPS		833.976.755,84	
3.1.90.11.1119 13 VENCIMENTO - RGPS		93.452.085,12	
3.1.90.11.1120 GRATIFICACOES - RGPS		104.812.823,24	
3.1.90.11.1121 VANTAGENS TEMPORAIS - RGPS		65.163.789,72	
3.1.90.11.1122 OUTRAS VANTAGENS - RGPS		59.093.872,77	
3.1.90.11.1126 GRATIFICAÇÃO POR EXERCÍCIO DE FUNÇÕES - RPPS		34.435.763,36	
3.1.90.11.1127 COMPLEMENTAÇÃO SALARIAL - RPPS		8.151.319,14	
3.1.90.11.1128 INCENTIVO Á QUALIFICAÇÃO-RPPS		10.448.181,96	
3.1.90.11.1129 GRATIFICAÇÃO POR EXERCÍCIO DE CARGO EM COMISSÃO-RPPS		3.996.701,20	
3.1.90.11.1130 REPRESENTAÇÃO MENSAL-RPPS		7.362.923,10	
3.1.90.11.1131 INCORPORAÇÕES-RPPS		5.479.722,93	
3.1.90.11.1132 GRATIFICAÇÕES ESPECIAIS-RPPS		570.191,79	
3.1.90.11.1133 ADICIONAL DE INSALUBRIDADE-RPPS		10.870.769,73	
3.1.90.11.1134 ADICIONAL DE PERICULOSIDADE-RPPS		316.235,86	
3.1.90.11.1135 ADICIONAL NOTURNO-RPPS		1.468.410,02	
3.1.90.11.1136 SUBSÍDIOS-RPPS		560.913.981,81	
3.1.90.11.1137 FÉRIAS - ABONO PECUNIÁRIO - RPPS		3.022.761,40	
3.1.90.11.1138 FÉRIAS - AB CONSTIT-RPPS		22.193.033,66	
3.1.90.11.1140 FÉRIAS VENC PROPORC-RPPS		1.262.883,44	
3.1.90.11.1141 ADICIONAL DE ATIVIDADES PENOSAS-RPPS		229.370,30	
3.1.90.11.1142 VANTAGEM PECUNIÁRIA INDIVIDUAL-RPPS		67.192,23	
3.1.90.11.1143 INCR PLANO CARGOS SALÁRIOS PODER JUDICIÁRIO		1.962,72	
3.1.90.11.1144 GRATIFICAÇÃO POR EXERCÍCIO DE FUNÇÕES - RGPS		5.058.477,56	
3.1.90.11.1145 GRATIFICAÇÃO POR EXERCÍCIO DE CARGO EM COMISSÃO - RGPS		56.970.548,84	
3.1.90.11.1146 SUBSÍDIOS - RGPS		5.334.890,05	
3.1.90.11.1147 COMPLEMENTAÇÃO SALARIAL - RGPS		27.006.528,27	
3.1.90.11.1148 INCENTIVO Á QUALIFICAÇÃO - RGPS		5.700,00	
3.1.90.11.1149 REPRESENTAÇÃO MENSAL - RGPS		10.343.329,57	
3.1.90.11.1150 INCORPORAÇÕES - RGPS		1.047.139,67	
3.1.90.11.1151 GRATIFICAÇÕES ESPECIAIS - RGPS		122.933,54	
3.1.90.11.1152 ADICIONAL DE INSALUBRIDADE - RGPS		766.214,16	
3.1.90.11.1153 ADICIONAL DE PERICULOSIDADE - RGPS		138.491,66	
3.1.90.11.1154 ADICIONAL NOTURNO - RGPS		681.814,69	
3.1.90.11.1155 FÉRIAS - ABONO PECUNIÁRIO - RGPS		281.302,91	
3.1.90.11.1156 FÉRIAS - ABONO CONSTITUCIONAL-RGPS		1.756.303,06	
3.1.90.11.1157 LICENÇA PREMIO RGPS		64,67	
3.1.90.11.1158 FÉRIAS VENCIDAS E PROPORCIONAIS-RGPS		2.571.110,45	
3.1.90.11.1159 VANTAGEM PECUNIÁRIA INDIVIDUAL-RGPS		677.733,79	
3.1.90.11.1160 JETON - RGPS		16.199,40	
3.1.90.11.1162 GRATIFICAÇÃO POR EXERCÍCIO DE CARGOS - RPPS		1.272.905,96	

EXERCÍCIO DE 2018		RIO GRANDE DO SUL GOVERNO DO ESTADO	RFPE041/00002
DEMONSTRATIVO DA DESPESA REALIZADA POR GRUPO DE DESPESA COM DESDOBRAMENTO DE NATUREZA DE DESPESA RUBRICA			R\$
ESPECIFICAÇÃO		VALOR	
3.1.90.12 VENCIMENTOS E VANTAGENS FIXAS-PESSOAL MILITAR		1.815.303.589,03	
3.1.90.12.1202 SOLDO		423.829.371,06	
3.1.90.12.1203 13 VENCIMENTO - PESSOAL MILITAR		143.245.268,80	
3.1.90.12.1204 GRATIFICACOES - PESSOAL MILITAR		659.106.405,25	
3.1.90.12.1205 VANTAGENS TEMPORAIS - PESSOAL MILITAR		162.703.677,78	
3.1.90.12.1207 OUTRAS VANTAGENS - PESSOAL MILITAR		402.026.912,40	
3.1.90.12.1209 ABONO FAMILIA - MILITAR		8.273.388,78	
3.1.90.12.1211 REMUNERACAO BASICA - SD PM TEMPORARIO		496.076,55	
3.1.90.12.1216 GRATIFICAÇÃO DE REPRESENTAÇÃO		186.538,37	
3.1.90.12.1217 FERIAS - ABONO CONSTITUCIONAL		15.375.569,93	
3.1.90.12.1218 FERIAS VENCIDAS E PROPORCIONAIS-MILITAR		60.380,11	
3.1.90.13 OBRIGACOES PATRONAIS		292.010.235,93	
3.1.90.13.1304 CONTRIBUICAO PREVIDENCIARIA		284.641.737,96	
3.1.90.13.1305 FUNDO DE GARANTIA DO TEMPO DE SERVICO - FGTS		6.724.194,19	
3.1.90.13.1306 OUTRAS CONTRIBUICOES PATRONAIS		28.481,62	
3.1.90.13.1307 MULTAS SOBRE OBRIGACOES PATRONAIS - RPPS		670,58	
3.1.90.13.1317 MULTAS SOBRE OBRIGACOES PATRONAIS - RGPS		282.051,64	
3.1.90.13.1319 JUROS E ENCARGOS DE MORA SOBRE CONTRIBUICOES PREVIDENCIARIAS		333.099,94	
3.1.90.16 OUTRAS DESPESAS VARIÁVEIS-PESSOAL CIVIL		229.591.069,61	
3.1.90.16.1601 GRATIFICACOES - PESSOAL CIVIL VINC RPPS		106.605.030,74	
3.1.90.16.1602 HORA EXTRA - RPPS		73.650.849,14	
3.1.90.16.1603 ABONO PECUNIARIO - RGPS		2.371.978,13	
3.1.90.16.1605 GRATIFICACOES - PESSOAL CIVIL VINC RGPS		376.365,41	
3.1.90.16.1606 HORA EXTRA - RGPS		4.123.718,33	
3.1.90.16.1610 GRATIFICACAO POR ENCARGO DE CURSO - RPPS		939.910,98	
3.1.90.16.1611 GRATIFICACAO POR ENCARGO DE CURSO - RGPS		4.269,74	
3.1.90.16.1612 SUBSTITUIÇÕES-RPPS		40.463.554,32	
3.1.90.16.1613 SUBSTITUIÇÕES - RGPS		378.074,59	
3.1.90.16.1698 OUTROS VENCIMENTOS E VANTAGENS VARIÁVEIS - PESSOAL CIVIL RGPS		27.024,41	
3.1.90.16.1699 OUTROS VENCIMENTOS E VANTAGENS VARIÁVEIS - PESSOAL CIVIL RPPS		650.293,82	
3.1.90.17 OUTRAS DESPESAS VARIÁVEIS-PESSOAL MILITAR		174.561.639,21	
3.1.90.17.1701 GRATIFICACOES - PESSOAL MILITAR		92.593.533,86	
3.1.90.17.1702 HORA EXTRA		80.239.539,68	
3.1.90.17.1703 ABONO ESPECIAL - MILITAR		39.154,52	
3.1.90.17.1707 GRATIFICACAO ENCARGO CURSO - MILITAR		1.689.411,15	
3.1.90.59 PENSOES ESPECIAIS		49.437.230,97	
3.1.90.59.5901 PENSIONISTAS ESPECIAIS		49.437.230,97	
3.1.90.91 SENTENCAS JUDICIAIS		643.490.718,56	
3.1.90.91.9101 PAGAMENTO DETERMINADO POR SENTENCAS JUDICIAIS		643.490.718,56	
3.1.90.92 DESPESAS DE EXERCICIOS ANTERIORES		430.552.480,73	
3.1.90.92.0107 INATIVOS - CIVIL		53.078.411,21	
3.1.90.92.0108 13 VENCIMENTO - INATIVOS CIVIS		258.828,39	
3.1.90.92.0109 ABONO FAMILIA - INATIVO CIVIL		2.256,01	
3.1.90.92.0112 REFORCO DE PROVENTOS		1.082.833,95	
3.1.90.92.0113 PESSOAL INATIVO-JUROS		1.464,30	
3.1.90.92.0303 PENSIONISTAS - CIVIL		6.201.925,01	
3.1.90.92.0304 13 VENCIMENTO - PENSIONISTAS CIVIS		14.780,66	
3.1.90.92.0702 ADIANTAMENTO DE CONTRIBUICOES AO RS PREV		10.000.000,00	
3.1.90.92.1102 VENCIMENTO, SALARIO E SUBSIDIO - RPPS		76.643.068,91	
3.1.90.92.1103 13 VENCIMENTO - RPPS		23.912.888,64	
3.1.90.92.1104 GRATIFICACOES - RPPS		15.801.009,84	
3.1.90.92.1105 VANTAGENS TEMPORAIS - RPPS		5.426.336,91	
3.1.90.92.1107 OUTRAS VANTAGENS - RPPS		14.274.009,41	
3.1.90.92.1108 JETON-RPPS		181.131,60	
3.1.90.92.1109 AUXILIO BOLSA ESTUDO - ALUNOS ESCOLA POLICIA		3.528,42	
3.1.90.92.1112 ABONO PERMANENCIA EC 41/03-RPPS		8.782.302,45	
3.1.90.92.1113 GRATIFICACAO DE DIRECAO - JUDICIARIO		3.188,70	
3.1.90.92.1114 PESSOAL ATIVO - ATUALIZACAO MONETARIA		1.929.999,80	
3.1.90.92.1115 PESSOAL ATIVO-JUROS		32.268.860,97	
3.1.90.92.1116 ABONO FAMILIA - CIVIL		391.186,49	
3.1.90.92.1117 REMUNERACAO PELO EXERCICIO DE FATO		33.566,86	
3.1.90.92.1118 VENCIMENTO, SALARIO E SUBSIDIO - RGPS		7.892.104,56	
3.1.90.92.1119 13 VENCIMENTO - RGPS		3.114.770,99	
3.1.90.92.1120 GRATIFICACOES - RGPS		5.243.582,36	
3.1.90.92.1121 VANTAGENS TEMPORAIS - RGPS		1.906.968,36	
3.1.90.92.1122 OUTRAS VANTAGENS - RGPS		856.050,28	
3.1.90.92.1124 DIFERENCAS SALARIAIS RPPS-OUTROS PODERES		164.730,24	
3.1.90.92.1125 DIFERENCAS SALARIAIS RPPS-OUTROS PODERES-ISENTOS		502.532,16	

EXERCÍCIO DE 2018		RIO GRANDE DO SUL GOVERNO DO ESTADO	RFPE041/00003
DEMONSTRATIVO DA DESPESA REALIZADA POR GRUPO DE DESPESA COM DESDOBRAMENTO DE NATUREZA DE DESPESA RUBRICA			R\$
ESPECIFICAÇÃO		VALOR	
3.1.90.92.1126 GRATIFICAÇÃO POR EXERCÍCIO DE FUNÇÕES - RPPS		57.751,63	
3.1.90.92.1127 COMPLEMENTAÇÃO SALARIAL - RPPS		76.701,93	
3.1.90.92.1128 INCENTIVO Á QUALIFICAÇÃO-RPPS		21.886,31	
3.1.90.92.1129 GRATIFICAÇÃO POR EXERCÍCIO DE CARGO EM COMISSÃO-RPPS		440,02	
3.1.90.92.1130 REPRESENTAÇÃO MENSAL-RPPS		2.674,73	
3.1.90.92.1131 INCORPORAÇÕES-RPPS		796,63	
3.1.90.92.1133 ADICIONAL DE INSALUBRIDADE-RPPS		190.277,02	
3.1.90.92.1134 ADICIONAL DE PERICULOSIDADE-RPPS		9.540,05	
3.1.90.92.1135 ADICIONAL NOTURNO-RPPS		18.209,33	
3.1.90.92.1136 SUBSÍDIOS-RPPS		633.236,68	
3.1.90.92.1137 FÉRIAS - ABONO PECUNIÁRIO - RPPS		146,01	
3.1.90.92.1138 FÉRIAS - AB CONSTIT-RPPS		137.213,08	
3.1.90.92.1140 FÉRIAS VENC PROPORC-RPPS		2.464.342,13	
3.1.90.92.1145 GRATIFICAÇÃO POR EXERCÍCIO DE CARGO EM COMISSÃO - RGPS		221.055,50	
3.1.90.92.1147 COMPLEMENTAÇÃO SALARIAL - RGPS		14.249,98	
3.1.90.92.1149 REPRESENTAÇÃO MENSAL - RGPS		47.109,75	
3.1.90.92.1150 INCORPORAÇÕES - RGPS		461,38	
3.1.90.92.1152 ADICIONAL DE INSALUBRIDADE - RGPS		4.033,93	
3.1.90.92.1154 ADICIONAL NOTURNO - RGPS		11.944,83	
3.1.90.92.1155 FÉRIAS - ABONO PECUNIÁRIO - RGPS		122,04	
3.1.90.92.1156 FÉRIAS - ABONO CONSTITUCIONAL-RGPS		14.877,80	
3.1.90.92.1158 FÉRIAS VENCIDAS E PROPORCIONAIS-RGPS		23.771,18	
3.1.90.92.1202 SOLDO		1.830.950,45	
3.1.90.92.1203 13 VENCIMENTO - PESSOAL MILITAR		24.728.358,80	
3.1.90.92.1204 GRATIFICACOES - PESSOAL MILITAR		3.863.973,21	
3.1.90.92.1205 VANTAGENS TEMPORAIS - PESSOAL MILITAR		428.095,39	
3.1.90.92.1207 OUTRAS VANTAGENS - PESSOAL MILITAR		676.841,05	
3.1.90.92.1209 ABONO FAMILIA - MILITAR		10.080,45	
3.1.90.92.1217 FERIAS - ABONO CONSTITUCIONAL		33.609,22	
3.1.90.92.1218 FERIAS VENCIDAS E PROPORCIONAIS-MILITAR		1.133,50	
3.1.90.92.1304 CONTRIBUICAO PREVIDENCIARIA		16.057.208,64	
3.1.90.92.1306 OUTRAS CONTRIBUICOES PATRONAIS		103,35	
3.1.90.92.1307 MULTAS SOBRE OBRIGACOES PATRONAIS - RPPS		35.395,13	
3.1.90.92.1317 MULTAS SOBRE OBRIGACOES PATRONAIS - RGPS		258.195,74	
3.1.90.92.1601 GRATIFICACOES - PESSOAL CIVIL VINC RPPS		6.984.947,11	
3.1.90.92.1602 HORA EXTRA - RPPS		5.453.065,48	
3.1.90.92.1603 ABONO PECUNIARIO - RGPS		9.645,66	
3.1.90.92.1604 ABONO ESPECIAL - CIVIL VINCULADO AO RPPS		1.996,96	
3.1.90.92.1605 GRATIFICACOES - PESSOAL CIVIL VINC RGPS		25.081,91	
3.1.90.92.1606 HORA EXTRA - RGPS		2.865.058,92	
3.1.90.92.1610 GRATIFICACAO POR ENCARGO DE CURSO - RPPS		259.520,00	
3.1.90.92.1612 SUBSTITUIÇÕES-RPPS		70.023,04	
3.1.90.92.1613 SUBSTITUIÇÕES - RGPS		600,85	
3.1.90.92.1701 GRATIFICACOES - PESSOAL MILITAR		8.992.617,00	
3.1.90.92.1702 HORA EXTRA		7.254.365,72	
3.1.90.92.1703 ABONO ESPECIAL - MILITAR		110.658,63	
3.1.90.92.5901 PENSIONISTAS ESPECIAIS		2.282.614,61	
3.1.90.92.9101 PAGAMENTO DETERMINADO POR SENTENCAS JUDICIAIS		352.469,92	
3.1.90.92.9323 RESSARCIMENTO DE PESSOAL CEDIDO		4.409,44	
3.1.90.92.9347 LICENCA PREMIO - CONVERSAO EM PECUNIA		25.732.756,73	
3.1.90.92.9402 INDENIZACOES TRABALHISTAS - PESSOAL CIVIL		39.867.799,40	
3.1.90.92.9403 INDENIZACOES TRABALHISTAS - PESSOAL MILITAR		293.779,71	
3.1.90.92.9601 RESSARCIMENTO		8.143.965,29	
3.1.90.93 INDENIZACOES E RESTITUICOES		114.042.705,22	
3.1.90.93.9323 RESSARCIMENTO DE PESSOAL CEDIDO		1.870.084,65	
3.1.90.93.9326 ENCARGOS INCIDENTES NA CONVERSAO DE VENCIMENTOS DE URVS PARA REAIS		103.514.101,66	
3.1.90.93.9347 LICENCA PREMIO - CONVERSAO EM PECUNIA		8.658.518,91	
3.1.90.94 INDENIZACOES E RESTITUICOES TRABALHISTAS		281.157.271,05	
3.1.90.94.9402 INDENIZACOES TRABALHISTAS - PESSOAL CIVIL		262.768.841,73	
3.1.90.94.9403 INDENIZACOES TRABALHISTAS - PESSOAL MILITAR		18.388.429,32	
3.1.90.96 RESSARCIMENTO DE DESPESAS DE PESSOAL REQUISITADO		7.113.981,74	
3.1.90.96.9601 RESSARCIMENTO		7.113.981,74	
3.1.91 TRANSFERENCIA INTRAGOVERNAMENTAL		13.008.243.784,02	
3.1.91.13 OBRIGACOES PATRONAIS		12.801.089.922,54	
3.1.91.13.1301 CONTRIBUICAO AO IPERGS PARA ASSISTENCIA MEDICA - RPPS		547.004.900,91	
3.1.91.13.1309 CONTRIBUICAO AO IPERGS PARA COBERTURA DE DEFICIT - PENSOES		2.434.028.379,81	
3.1.91.13.1310 CONTRIBUICAO PREVIDENCIARIA S/ATIVOS - RPPS		1.389.655.559,32	
3.1.91.13.1311 CONTRIBUICAO PREVIDENCIARIA S/INATIVOS - RPPS		952.758.672,73	
3.1.91.13.1313 CONTRIBUICAO AO IPERGS PARA COBERTURA DE DEFICE - INATIVOS		7.214.928.750,70	

EXERCÍCIO DE 2018		RIO GRANDE DO SUL GOVERNO DO ESTADO	RFPE041/00004
DEMONSTRATIVO DA DESPESA REALIZADA POR GRUPO DE DESPESA COM DESDOBRAMENTO DE NATUREZA DE DESPESA RUBRICA			R\$
ESPECIFICAÇÃO		VALOR	
3.1.91.13.1314 CONTRIBUICAO AO IPERGS PARA O CUSTEIO DE PRECATORIOS E RPVS		46.528.532,38	
3.1.91.13.1315 FUNDOPREV-CIVIL S/ATIVOS		172.342.058,88	
3.1.91.13.1316 FUNDOPREV-MILITAR S/ATIVOS		42.287.584,39	
3.1.91.13.1321 CONTRIBUICAO PLANO SEG SOCIAL DOS PARLAMENTARES DO ESTADO DO RIO GRANDE DO SUL		1.555.003,95	
3.1.91.13.1324 FUNDOPREV-CIVIL S/INATIVOS		479,47	
3.1.91.92 DESPESAS DE EXERCICIOS ANTERIORES		199.438.445,92	
3.1.91.92.1301 CONTRIBUICAO AO IPERGS PARA ASSISTENCIA MEDICA - RPPS		1.466.369,44	
3.1.91.92.1309 CONTRIBUICAO AO IPERGS PARA COBERTURA DE DEFICIT - PENSOES		192.186.712,71	
3.1.91.92.1310 CONTRIBUICAO PREVIDENCIARIA S/ATIVOS - RPPS		102.214,18	
3.1.91.92.1311 CONTRIBUICAO PREVIDENCIARIA S/INATIVOS - RPPS		347.378,23	
3.1.91.92.1313 CONTRIBUICAO AO IPERGS PARA COBERTURA DE DEFICE - INATIVOS		2.097.163,40	
3.1.91.92.1315 FUNDOPREV-CIVIL S/ATIVOS		554.725,81	
3.1.91.92.1316 FUNDOPREV-MILITAR S/ATIVOS		1.179,05	
3.1.91.92.1321 CONTRIBUICAO PLANO SEG SOCIAL DOS PARLAMENTARES DO ESTADO DO RIO GRANDE DO SUL		37.523,60	
3.1.91.92.1325 COBERTURA DEFICIT ATUARIAL - FUNDOPREV CIVIL		1.456.427,80	
3.1.91.92.9323 RESSARCIMENTO DE PESSOAL CEDIDO		1.188.751,70	
3.1.91.93 INDENIZACOES E RESTITUICOES		7.715.415,56	
3.1.91.93.9323 RESSARCIMENTO DE PESSOAL CEDIDO		7.715.415,56	
JUROS E ENCARGOS DA DIVIDA		2.571.369.819,37	
3.2.90 APLICACOES DIRETAS		2.571.369.819,37	
3.2.90.21 JUROS SOBRE A DIVIDA POR CONTRATO		2.520.583.411,90	
3.2.90.21.2110 FUNDADA INTERNA - JUROS		2.319.826.240,25	
3.2.90.21.2112 DEBITO PARCELADO INSS - JUROS		17.035,10	
3.2.90.21.2120 FUNDADA EXTERNA - JUROS		200.740.136,55	
3.2.90.22 OUTROS ENCARGOS SOBRE A DIVIDA POR CONTRATO		50.786.407,47	
3.2.90.22.2202 REMUNERACAO DE DEPOSITOS - SIAC		28.720.621,52	
3.2.90.22.2210 FUNDADA INTERNA - OUTROS ENCARGOS		21.652.342,00	
3.2.90.22.2220 FUNDADA EXTERNA - OUTROS ENCARGOS		413.443,95	
OUTRAS DESPESAS CORRENTES		17.805.647.064,19	
3.3.20 TRANSFERENCIAS A UNIAO		6.061.937,52	
3.3.20.41 CONTRIBUICOES		3.159.939,34	
3.3.20.41.4101 TRANSFERENCIAS A UNIAO		3.159.939,34	
3.3.20.93 INDENIZACOES E RESTITUICOES		2.901.998,18	
3.3.20.93.9316 RESTITUICAO DE RECEITAS DA UNIAO		2.901.998,18	
3.3.40 TRANSFERENCIAS A MUNICIPIOS		10.510.568.385,46	
3.3.40.41 CONTRIBUICOES		165.745.071,09	
3.3.40.41.4102 ASSISTENCIA FINANCEIRA A MUNICIPIOS		165.745.071,09	
3.3.40.81 DISTRIBUICAO DE RECEITAS		10.344.508.371,37	
3.3.40.81.8101 IMPOSTO SOBRE CIRCULACAO DE MERCADORIAS E SERVICOS DE TRANSPORTE E COMUNICACAO		8.629.070.171,27	
3.3.40.81.8102 IMPOSTO SOBRE A PROPRIEDADE DE VEICULOS AUTOMOTORES		1.567.596.966,58	
3.3.40.81.8103 IMPOSTO SOBRE A TRANSMISSAO DE BENS IMOVEIS		1.848.516,68	
3.3.40.81.8104 IMPOSTO SOBRE PRODUTOS INDUSTRIALIZADOS - ESTADOS EXPORTADORES		127.067.325,60	
3.3.40.81.8105 MULTAS DE TRANSITO		1.459,88	
3.3.40.81.8109 CONTRIBUICAO DE INTERVENCAO NO DOMINIO ECONOMICO		18.923.931,36	
3.3.40.92 DESPESAS DE EXERCICIOS ANTERIORES		303.000,00	
3.3.40.92.4102 ASSISTENCIA FINANCEIRA A MUNICIPIOS		303.000,00	
3.3.40.93 INDENIZACOES E RESTITUICOES		11.943,00	
3.3.40.93.9330 RESTITUICAO DE RECEITA A MUNICIPIO		11.943,00	
3.3.41 TRANSFERENCIAS A MUNICIPIOS - FUNDO A FUNDO		898.774.283,71	
3.3.41.41 CONTRIBUICOES		802.332.569,82	
3.3.41.41.4108 FUNDOS MUNICIPAIS DE SAUDE		797.335.980,13	
3.3.41.41.4113 FUNDOS MUNICIPAIS DE ASSISTÊNCIA SOCIAL		4.996.589,69	
3.3.41.92 DESPESAS DE EXERCICIOS ANTERIORES		96.441.713,89	
3.3.41.92.4108 FUNDOS MUNICIPAIS DE SAUDE		96.441.713,89	
3.3.50 TRANSFERENCIAS A INSTITUICOES PRIVADAS SEM FINS LUCRATIVOS		114.088.308,40	
3.3.50.39 OUTROS SERVICOS DE TERCEIROS-PESSOA JURIDICA		392.016,00	
3.3.50.39.3947 HABILITACAO E/OU CAPACITACAO PROFISSIONAL		392.016,00	
3.3.50.41 CONTRIBUICOES		27.990.542,90	
3.3.50.41.4104 CONTRIBUICOES		27.990.542,90	
3.3.50.43 SUBVENCOES SOCIAIS		82.525.019,46	
3.3.50.43.4301 SUBVENCOES SOCIAIS		82.525.019,46	
3.3.50.92 DESPESAS DE EXERCICIOS ANTERIORES		3.145.602,03	
3.3.50.92.4104 CONTRIBUICOES		257.281,59	

EXERCÍCIO DE 2018		RIO GRANDE DO SUL GOVERNO DO ESTADO	RFPE041/00005
DEMONSTRATIVO DA DESPESA REALIZADA POR GRUPO DE DESPESA COM DESDOBRAMENTO DE NATUREZA DE DESPESA RUBRICA			R\$
ESPECIFICAÇÃO		VALOR	
3.3.50.92.4301 SUBVENCOES SOCIAIS		2.888.320,44	
3.3.50.93 INDENIZACOES E RESTITUICOES		35.128,01	
3.3.50.93.9332 RESTITUICAO DE RECEITAS A ENTIDADES PRIVADAS S/FINS LUCRATIVOS		35.128,01	
3.3.60 TRANSFERENCIAS A INSTITUICOES PRIVADAS COM FINS LUCRATIVOS		2.801.941,64	
3.3.60.92 DESPESAS DE EXERCICIOS ANTERIORES		2.801.941,64	
3.3.60.92.4103 SUBVENCOES ECONOMICAS A INSTITUICOES PRIVADAS		2.801.941,64	
3.3.71 TRANSFERENCIAS A CONSORCIOS PUBLICOS		117.613,44	
3.3.71.92 DESPESAS DE EXERCICIOS ANTERIORES		117.613,44	
3.3.71.92.4104 CONTRIBUICOES		117.613,44	
3.3.90 APLICACOES DIRETAS		6.266.182.671,49	
3.3.90.04 CONTRATACAO POR TEMPO DETERMINADO		1.440.000,00	
3.3.90.04.0401 SERVICO DE MAO-DE-OBRA TEMPORARIA		1.440.000,00	
3.3.90.08 OUTROS BENEFICIOS ASSISTENCIAS		22.479.766,54	
3.3.90.08.0803 AUXILIO FUNERAL		9.496.244,08	
3.3.90.08.0804 BENEFICIO POR INVALIDEZ PERMANENTE OU MORTE		112.856,40	
3.3.90.08.0805 AUXILIO CRECHE		12.817.500,53	
3.3.90.08.0807 AUXILIO BABA		53.165,53	
3.3.90.14 DIARIAS-CIVIL		40.595.634,35	
3.3.90.14.1401 DIARIAS DE VIAGEM POR FOLHA DE PESSOAL		2.146.674,67	
3.3.90.14.1402 DIARIAS DE VIAGEM		30.291.094,76	
3.3.90.14.1403 DIARIAS ESPECIAIS DE VIAGEM		823.909,52	
3.3.90.14.1404 DIARIAS DE VIAGEM POR ADIANTAMENTO DE NUMERARIO		4.066.754,66	
3.3.90.14.1406 VIAGENS DO GOVERNADOR, VICE-GOVERNADOR E PRIMEIRA DAMA		13.503,81	
3.3.90.14.1407 DIARIAS DE VIAGEM PARA FORA DO ESTADO		3.240.646,84	
3.3.90.14.1408 DIARIAS POR RESSARCIMENTO		13.050,09	
3.3.90.15 DIARIAS-MILITAR		30.673.951,38	
3.3.90.15.1501 DIARIAS DE VIAGEM POR FOLHA DE PESSOAL - PES MIL		389.754,80	
3.3.90.15.1502 DIARIAS DE VIAGEM- PESSOAL MILITAR		29.678.584,75	
3.3.90.15.1503 DIARIAS ESPECIAIS DE VIAGEM - PESSOAL MILITAR		217.140,00	
3.3.90.15.1504 DIARIAS DE VIAGEM POR ADIANTAMENTO DE NUMERARIO -PESSOAL MILITAR		46.617,19	
3.3.90.15.1505 DIARIAS DE VIAGEM PARA FORA DO ESTADO - PESSOAL MILITAR		341.854,64	
3.3.90.18 AUXILIO FINANCEIRO A ESTUDANTES		1.980.100,00	
3.3.90.18.1801 BOLSAS DE ESTUDOS		980.100,00	
3.3.90.18.1802 ASSISTENCIA SOCIAL A ESTUDANTES		1.000.000,00	
3.3.90.22 OUTROS ENCARGOS SOBRE A DIVIDA POR CONTRATO		115.024,93	
3.3.90.22.2203 ENCARGOS INCIDENTES SOBRE PAGAMENTOS EFETUADOS COM ATRASO		115.024,93	
3.3.90.30 MATERIAL DE CONSUMO		534.439.389,70	
3.3.90.30.3002 SINALIZACAO, IDENTIFICACAO E SEGURANCA		2.574.608,63	
3.3.90.30.3003 ARTIGOS CIRURGICOS E LABORATORIAIS		12.498.326,43	
3.3.90.30.3004 COMBUSTIVEIS E LUBRIFICANTES		47.547.197,06	
3.3.90.30.3005 FORRAGENS E OUTROS ALIMENTOS PARA ANIMAIS		1.146.815,70	
3.3.90.30.3006 GENEROS PARA ALIMENTACAO		172.702.841,95	
3.3.90.30.3007 EXPLOSIVOS E MUNICOES		11.795.495,72	
3.3.90.30.3008 ESPORTES E/OU RECREACAO		48.475,33	
3.3.90.30.3009 MATERIAL DE EXPEDIENTE		9.801.992,86	
3.3.90.30.3010 ACONDICIONAMENTO E/OU EMBALAGEM		784.294,42	
3.3.90.30.3011 ALOJAMENTO, LAVANDERIA, COPA E/OU COZINHA		3.188.757,99	
3.3.90.30.3013 MANUTENC, IDENTIFICAC, UTILIZAC E CONSERVAC DE BENS MOVEIS E EQUIPAMS		3.090.301,79	
3.3.90.30.3014 MATERIAL DIDATICO		1.435.227,53	
3.3.90.30.3015 PROTECAO E PROFILAXIA		665.245,97	
3.3.90.30.3016 CENARIOS ARTISTICOS E/OU PARA EXPOSICOES		12.900,00	
3.3.90.30.3017 MATERIA-PRIMA		156.392,60	
3.3.90.30.3018 PRODUTOS FARMACEUTICOS E ODONTOLOGICOS		54.045.992,24	
3.3.90.30.3019 MEDICAMENTOS EXCEPCIONAIS		48.001.577,60	
3.3.90.30.3020 SEMENTES E MUDAS DE PLANTAS		29.048,90	
3.3.90.30.3021 VESTUARIO E/OU UNIFORME		29.120.912,10	
3.3.90.30.3022 REPROGRAFIA		40.754,00	
3.3.90.30.3023 ADUBOS E/OU FERTILIZANTES		303.575,08	
3.3.90.30.3025 PRODUTOS QUIMICOS, FISICOS E/OU BIOLOGICOS		10.144.964,81	
3.3.90.30.3027 GAS DE COZINHA		10.556.222,06	
3.3.90.30.3028 LIMPEZA E HIGIENE		7.220.651,19	
3.3.90.30.3029 DIVULGACAO PROMOCIONAL OU INSTITUCIONAL		17.820,68	
3.3.90.30.3031 PROCESSAMENTO DE DADOS E MICROFILMAGEM		3.891.347,72	
3.3.90.30.3032 CONSERVACAO DE BENS IMOVEIS		11.260.604,28	
3.3.90.30.3033 CONSERVACAO DE VEICULOS		39.111.805,06	
3.3.90.30.3034 FOTOGRAFIA, CINEGRAFIA, SOM E PROJECAO		5.945.734,44	
3.3.90.30.3035 INSIGNIAS, FLAMULAS, BANDEIRAS, PLACAS, CARTEIRAS FUNCIONAIS		120.209,53	

EXERCÍCIO DE 2018		RIO GRANDE DO SUL GOVERNO DO ESTADO	RFPE041/00006
DEMONSTRATIVO DA DESPESA REALIZADA POR GRUPO DE DESPESA COM DESDOBRAMENTO DE NATUREZA DE DESPESA RUBRICA			R\$
ESPECIFICAÇÃO		VALOR	
3.3.90.30.3038 MATERIAIS PARA OSTOMIA		45.636.024,43	
3.3.90.30.3040 EQUIPAMENTOS PARA TRATAMENTO DE SERVIDOR ACIDENTADO EM SERVICO		119.429,00	
3.3.90.30.3041 MATERIAIS - AUXILIO A VITIMAS DE INTEMPÉRIES		602.241,26	
3.3.90.30.3042 MATERIAL BIBLIOGRAFICO		44.383,91	
3.3.90.30.3043 MATERIAIS PARA TRANSPORTE, IDENTIFICACAO, CAPTURA E SEGURANCA DE ANIMAIS		719,70	
3.3.90.30.3044 MATERIAL DE CONSUMO DE TECNOLOGIA DE INFORMACAO E COMUNICACAO		776.497,73	
3.3.90.31 PREMIACOES CULTURAIS/ ARTISTICAS/ CIENTIFICAS/ DESPORTIVAS OU OUTRAS		13.845.774,68	
3.3.90.31.3101 PREMIO EM ESPECIE		13.723.642,48	
3.3.90.31.3102 DIPLOMAS, CONDECORACOES, MEDALHAS E/OU PREMIO		122.132,20	
3.3.90.32 MATERIAL DE DISTRIBUICAO GRATUITA		9.698.814,41	
3.3.90.32.3203 GENEROS ALIMENTICIOS		9.698.814,41	
3.3.90.33 PASSAGENS E DESPESAS COM LOCOMOCAO		13.788.516,99	
3.3.90.33.3301 LOCACAO DE VEICULOS		3.442.267,37	
3.3.90.33.3302 TRANSPORTE DE PESSOAL		3.725.287,25	
3.3.90.33.3303 TRANSPORTE DE PRESOS E/OU INTERNADOS		170.491,79	
3.3.90.33.3304 TRANSPORTE DE PESSOAL POR VIA AEREA		6.450.470,58	
3.3.90.35 SERVICOS DE CONSULTORIA		29.400.978,34	
3.3.90.35.3501 AUDITORIA		10.755,10	
3.3.90.35.3502 ASSESSORIA E CONSULTORIA TECNICA		28.039.471,01	
3.3.90.35.3504 ADVOCACIA		1.350.752,23	
3.3.90.36 OUTROS SERVICOS DE TERCEIROS - PESSOA FISICA		131.111.151,74	
3.3.90.36.3601 APRESENTACOES ARTISTICAS, CULTURAIS E/OU DESPORTIVAS		394.250,00	
3.3.90.36.3602 FRETES E TRANSPORTES DE ENCOMENDAS		15.536,40	
3.3.90.36.3604 PRESOS E INTERNADOS		2.138.742,42	
3.3.90.36.3605 SAFRISTAS		10.666,66	
3.3.90.36.3608 JUIZES LEIGOS E CONCILIADORES		6.976.979,14	
3.3.90.36.3611 HONORARIOS		835.667,00	
3.3.90.36.3613 LIMPEZA E HIGIENE		319.660,72	
3.3.90.36.3614 LOCACAO DE IMOVEIS		18.335.135,68	
3.3.90.36.3615 CONSERVACAO DE BENS IMOVEIS		35.597,91	
3.3.90.36.3616 CONSERVACAO DE BENS MOVEIS E EQUIPAMENTOS		1.200,00	
3.3.90.36.3617 MEDICINA E RESIDENCIA EM SAUDE		8.085.875,64	
3.3.90.36.3618 ENCARGOS CONTRATUAIS COM LOCACAO DE IMOVEIS		507.346,90	
3.3.90.36.3619 ESTAGIARIOS E MONITORES		82.043.264,19	
3.3.90.36.3620 GESTAO PLENA DO SUS - PF		3.882.657,70	
3.3.90.36.3621 HONORARIOS DE PERITOS		7.519.350,02	
3.3.90.36.3626 SERVICO DE SELECAO E TREINAMENTO		1.680,00	
3.3.90.36.3627 HONORARIOS - EXTERIOR		7.471,56	
3.3.90.36.3629 CARTORIO		69,80	
3.3.90.37 LOCACAO DE MAO-DE-OBRA		350.745.002,09	
3.3.90.37.3701 LIMPEZA E HIGIENE		127.519.305,16	
3.3.90.37.3702 VIGILANCIA E/OU ZELADORIA		94.494.440,43	
3.3.90.37.3703 SERVICOS GERAIS		45.932.019,00	
3.3.90.37.3704 SERVICOS TECNICOS		45.397.754,23	
3.3.90.37.3705 VIGILANCIA - CORPO VOLUNTARIO DE MILITARES ESTADUAIS INATIVOS DA BRIGADA MILITAR		9.005.581,46	
3.3.90.37.3706 SERVICOS DE APOIO ADMINISTRATIVO		28.395.901,81	
3.3.90.39 OUTROS SERVICOS DE TERCEIROS-PESSOA JURIDICA		2.740.633.537,82	
3.3.90.39.3901 AGUA E ESGOTO		81.582.416,26	
3.3.90.39.3902 DIVULGACAO PROMOCIONAL OU INSTITUCIONAL		28.960.838,60	
3.3.90.39.3903 ASSINATURA DE PERIODICOS E RECORTES		1.419.223,78	
3.3.90.39.3904 COMISSOES E/OU TAXA DE ADMINISTRACAO		709.425,25	
3.3.90.39.3906 DRAGAGEM		570.212,30	
3.3.90.39.3907 ORGANIZACAO FEIRAS AMOSTRAS, CONGRESSOS, SEMINARIOS, SIMPOSIOS E CONGENERES		3.842.643,32	
3.3.90.39.3910 CONCURSOS PUBLICOS		10.947.958,10	
3.3.90.39.3912 ENCARGOS COM PRESTADORES DE SERVICOS - MS/SUS		614.682.496,69	
3.3.90.39.3914 CONDOMINIO DE PREDIOS DA ENTIDADE		1.237.866,33	
3.3.90.39.3916 DESPESAS PEQUENAS DE PRONTO PAGAMENTO		3.870.000,86	
3.3.90.39.3917 DILIGENCIAS		12.985,09	
3.3.90.39.3918 ENERGIA ELETRICA		120.882.023,93	
3.3.90.39.3919 DESPESAS EVENTUAIS		7.397,76	
3.3.90.39.3920 LOCACAO DE IMOVEIS		23.053.385,60	
3.3.90.39.3921 LOCACAO DE MAQUINAS E EQUIPAMENTOS		81.175.733,77	
3.3.90.39.3922 MORDOMIA		12.045,52	
3.3.90.39.3923 PEDAGIOS		13.585,65	
3.3.90.39.3924 PROCESSAMENTO DE DADOS		214.206.508,95	
3.3.90.39.3925 RECEPCOES E HOMENAGENS		176.432,43	
3.3.90.39.3926 SEGUROS		1.155.633,89	
3.3.90.39.3927 ALIMENTACAO		1.688.082,65	

EXERCÍCIO DE 2018		RIO GRANDE DO SUL GOVERNO DO ESTADO	RFPE041/00007
DEMONSTRATIVO DA DESPESA REALIZADA POR GRUPO DE DESPESA COM DESDOBRAMENTO DE NATUREZA DE DESPESA RUBRICA			R\$
ESPECIFICAÇÃO		VALOR	
3.3.90.39.3928	CARTORIO	208.010,18	
3.3.90.39.3929	COMUNICACAO	60.813.874,82	
3.3.90.39.3930	CONSERVACAO DE BENS IMOVEIS	161.379.795,54	
3.3.90.39.3931	CONSERVACAO DE BENS MOVEIS E EQUIPAMENTOS	13.434.931,31	
3.3.90.39.3932	CONSERVACAO DE VEICULOS	20.408.749,40	
3.3.90.39.3933	DIVULGACAO OBRIGATORIA	433.779,60	
3.3.90.39.3934	SERVICOS GRAFICOS	5.191.468,14	
3.3.90.39.3935	ENSINO E TREINAMENTO	11.921.235,36	
3.3.90.39.3936	ALIMENTACAO E/OU HOSPEDAGEM DE NAO SERVIDORES	374.818,55	
3.3.90.39.3937	LEVANTAMENTO, PROSPECCAO ANALISE DE DADOS GEOGRAFICOS, TOPOGRAF E/OU AEROFOTOGRAFIA	141.128,81	
3.3.90.39.3939	MEDICINA	1.710.230,74	
3.3.90.39.3940	FOTOGRAFIA, CINEGRAFIA, SOM E PROJECAO	64.979,67	
3.3.90.39.3941	ENCARGOS CONTRATUAIS COM LOCACAO DE IMOVEIS	2.490.541,46	
3.3.90.39.3942	ESTAGIARIOS E MONITORES	43.391.355,98	
3.3.90.39.3943	BIOLOGIA E BIOMEDICINA	262.737,58	
3.3.90.39.3944	CARGA, DESCARGA, EMPACOTAMENTO E PESAGEM	2.900,00	
3.3.90.39.3946	PROFILAXIA VEGETAL E/OU ANIMAL	25.229,00	
3.3.90.39.3947	HABILITACAO E/OU CAPACITACAO PROFISSIONAL	977.910,00	
3.3.90.39.3948	MULTAS	389.074,33	
3.3.90.39.3949	ENCARGOS DECORRENTES DE HOMOLOGACAO DE ACORDOS	278.860,22	
3.3.90.39.3950	CUSTAS JUDICIAIS	86.715,66	
3.3.90.39.3951	ENCARGOS DECORRENTES DE DIREITOS AUTORAIS	26.802,30	
3.3.90.39.3952	DESPESAS BANCARIAS	4.653.388,29	
3.3.90.39.3954	VISTORIA, INSPECAO, CLASSIFICACAO E AFERICAO	11.771,40	
3.3.90.39.3956	REBOQUE	3.278,30	
3.3.90.39.3958	TAXA PELA OCUPACAO DE IMOVEIS	308,34	
3.3.90.39.3959	SEMOVENTES	3.700,00	
3.3.90.39.3960	RECUPERACAO DE MATERIAIS	1.281,00	
3.3.90.39.3962	DOACAO DE ORGAOS	1.262.730,98	
3.3.90.39.3964	CARTEIRAS FUNCIONAIS, CRACHAS CARIMBOS E CERTIFICADOS DIGITAIS	86.295,14	
3.3.90.39.3965	MANUTENCAO E CONSERVACAO DAS ESCOLAS PUBLICAS ESTADUAIS	78.180.332,55	
3.3.90.39.3967	ANALISE CLINICA LABORATORIAL	1.006.911,16	
3.3.90.39.3968	QUIMICA	514.557,00	
3.3.90.39.3970	CONTRIBUICAO PARA CUSTEAR DESPESAS CONTRATUAIS - PNUD	372.420,00	
3.3.90.39.3971	ENCARGOS COM TRATAMENTO FORA DO DOMICILIO - MS/SUS	1.664.107,00	
3.3.90.39.3975	GINASTICA LABORAL	29.324,50	
3.3.90.39.3977	ARBITRAGEM DESPORTIVA - PJ	3.891.690,00	
3.3.90.39.3978	TRANSPORTE DE NAO SERVIDORES	51.044.645,21	
3.3.90.39.3979	TELEFONIA FIXA	12.470.183,18	
3.3.90.39.3980	TELEFONIA MOVEL	2.665.296,12	
3.3.90.39.3981	APRESENTACOES ARTISTICAS, CULTURAIS E/OU DESPORTIVAS	6.082.278,96	
3.3.90.39.3982	ARMAZENAGENS, FRETES E/OU CARRETOS	4.251.870,53	
3.3.90.39.3984	LIMPEZA E HIGIENE	6.175.112,28	
3.3.90.39.3987	ENCARGOS COM ASSISTENCIA MEDICA	27.236,33	
3.3.90.39.3988	GESTAO PLENA DO SUS - PJ	805.546.505,86	
3.3.90.39.3989	VIGILANCIA E/OU ZELADORIA	948.476,87	
3.3.90.39.3991	SERVICOS TECNICOS PROFISSIONAIS	35.490.527,22	
3.3.90.39.3992	SERVICOS DE ASSISTENCIA TECNICA E EXTENSAO RURAL	206.253.872,25	
3.3.90.39.3993	MANUTENCAO DE EQUIPAMENTOS DE PROCESSAMENTO DE DADOS	3.164.903,44	
3.3.90.39.3994	DESPESAS DE HOSPEDAGEM - DECRETO 24.846/76	122.449,89	
3.3.90.39.3995	DESCARTE DE MATERIAIS	486.058,64	
3.3.90.40	SERVIÇOS DE TECNOLOGIA DA INFORMAÇÃO E COMUNICAÇÃO - PESSOA JURÍDICA	35.332.448,59	
3.3.90.40.4001	LOCACAO DE EQUIPAMENTOS DE TECNOLOGIA DA INFORMACAO E COMUNICACAO	421.445,53	
3.3.90.40.4006	LOCACAO / SUBSCRICAO DE SOFTWARE	11.682.260,95	
3.3.90.40.4007	MANUTENCAO CORRETIVA/ADAPTATIVA E SUSTENTACAO SOFTWARE	9.733.222,77	
3.3.90.40.4009	SERVICO EM NUVEM	475.191,94	
3.3.90.40.4010	SUPORTE A USUARIOS DE TECNOLOGIA DE INFORMACAO E COMUNICACAO	478.168,49	
3.3.90.40.4011	SUPORTE DE INFRAESTRUTURA DE TECNOLOGIA DE INFORMACAO E COMUNICACAO	412.800,00	
3.3.90.40.4012	MANUTENCAO E SUPORTE DE EQUIPAMENTOS DE TECNOLOGIA DA INFORMACAO E COMUNICACAO	1.244.453,33	
3.3.90.40.4013	COMUNICACAO DE DADOS	3.305.205,56	
3.3.90.40.4014	TELEFONIA FIXA E MOVEL - PACOTE DE COMUNICACAO DE DADOS	203.188,89	
3.3.90.40.4016	TERCEIRIZACAO DE SOLUCOES DE IMPRESSAO / DIGITALIZACAO	2.000.110,20	
3.3.90.40.4020	TREINAMENTO E CAPACITACAO EM TECNOLOGIA DE INFORMACAO E COMUNICACAO	134.731,46	
3.3.90.40.4023	CERTIFICADOS DIGITAIS	3.168,00	
3.3.90.40.4099	OUTROS SERVICOS DE TECNOLOGIA DA INFORMACAO E COMUNICACAO	5.238.501,47	
3.3.90.41	CONTRIBUICOES	46.603.544,71	
3.3.90.41.4106	ENCARGOS COM ASSOCIACOES	669.218,25	
3.3.90.41.4112	COMPENSACAO POR ATOS GRATUITOS - LEI 12.692 - FUNDO NOTARIAL	45.934.326,46	
3.3.90.45	EQUALIZACAO DE PRECOS E TAXAS	95.603.755,43	

EXERCÍCIO DE 2018		RIO GRANDE DO SUL GOVERNO DO ESTADO	RFPE041/00008
DEMONSTRATIVO DA DESPESA REALIZADA POR GRUPO DE DESPESA COM DESDOBRAMENTO DE NATUREZA DE DESPESA RUBRICA			R\$
ESPECIFICAÇÃO		VALOR	
3.3.90.45.4502 OUTRAS EQUALIZACOES DE PRECOS		99.894,97	
3.3.90.45.4503 OUTRAS EQUALIZACOES DE JUROS		95.503.860,46	
3.3.90.46 AUXILIO-ALIMENTACAO		291.500.879,93	
3.3.90.46.4601 AUXILIO-REFEICAO - RPPS		164.359.844,66	
3.3.90.46.4602 PMIL - AUXILIO-REFEICAO		11.287.284,85	
3.3.90.46.4603 ETAPAS DE ALIMENTACAO		4.518.241,92	
3.3.90.46.4604 PMIL - ETAPAS DE ALIMENTACAO		39.835.835,26	
3.3.90.46.4605 PMIL - ETAPAS DE ALIMENTACAO - GENEROS ALIMENTICIOS		751.540,86	
3.3.90.46.4606 AUXILIO-REFEICAO - RGPS		70.512.804,82	
3.3.90.46.4607 PMIL - AUXILIO REFEICAO - SD PM TEMPORARIO		19.844,70	
3.3.90.46.4608 PMIL - ETAPAS DE ALIMENTACAO - SD PM TEMPORARIO		215.482,86	
3.3.90.47 OBRIGACOES TRIBUTARIAS E CONTRIBUTIVAS		191.370.781,01	
3.3.90.47.4701 CONTRIBUICOES PREVIDENCIARIAS - SERVICOS DE TERCEIROS		4.936.562,42	
3.3.90.47.4702 PROGRAMA DE FORMACAO DO PATRIMONIO DO SERVIDOR PUBLICO-PASEP		182.854.601,06	
3.3.90.47.4703 IMPOSTO PREDIAL E TERRITORIAL URBANO E CONTRIBUICAO DE MELHORIA		350.961,66	
3.3.90.47.4706 TAXAS PELO EXERCICIO DO PODER DE POLICIA		148.140,34	
3.3.90.47.4707 TAXAS PELA PRESTACAO DE SERVICOS		2.513.019,02	
3.3.90.47.4711 LICENCA PARA O EXERCICIO PROFISSIONAL		6.699,13	
3.3.90.47.4714 JUROS DE MORA E ATUALIZACAO MONETARIA SOBRE RETENCOES		328.586,64	
3.3.90.47.4715 MULTAS SOBRE OBRIGACOES TRIBUTARIAS E CONTRIBUTIVAS		195.573,41	
3.3.90.47.4717 IMPOSTO SOBRE A PROPRIEDADE DE VEICULOS AUTOMOTORES		36.536,04	
3.3.90.47.4719 ENCARGOS COM FCVS		101,29	
3.3.90.48 OUTROS AUXILIOS FINANCEIROS A PESSOAS FISICAS		8.311.716,95	
3.3.90.48.4801 ASSISTENCIA SOCIAL A PESSOAS		7.566.162,00	
3.3.90.48.4804 AJUDA FINANCEIRA A PESSOAS INSCRITAS NO PROTEGE		745.554,95	
3.3.90.49 AUXILIO-TRANSPORTE		75.573.487,33	
3.3.90.49.4901 AUXILIO TRANSPORTE - PCIVIL RPPS		45.187.544,40	
3.3.90.49.4902 PMIL - AUXILIO TRANSPORTE - RPPS		105.453,44	
3.3.90.49.4903 AUXILIO TRANSPORTE - PCIVIL RGPS		30.280.489,49	
3.3.90.91 SENTENCAS JUDICIAIS		328.929.563,57	
3.3.90.91.9101 PAGAMENTO DETERMINADO POR SENTENCAS JUDICIAIS		11.665.595,61	
3.3.90.91.9102 PAGAMENTO DETERMINADO POR SENTENCAS JUDICIAIS - MEDICAMENTOS		63.144.343,51	
3.3.90.91.9103 PAGAMENTO DETERMINADO POR SENTENCAS JUDICIAIS - ISENTAS DE TRIBUTACAO		964,80	
3.3.90.91.9104 PAGAMENTO DETERMINADO POR SENTENCAS JUDICIAIS - TRATAMENTOS NAO MEDICAMENTOSOS		33.550.952,46	
3.3.90.91.9105 PAGAMENTO DET SENT JUD.- BENS MAT E MANUTENCAO DE BENS		629.204,89	
3.3.90.91.9106 PAGAMENTO DETERMINADO POR SENTENCAS JUDICIAIS - HONORARIOS DE SUCUMBENCIA PF		27.089.554,18	
3.3.90.91.9107 PAGAMENTO DETERMINADO POR SENTENCAS JUDICIAIS - HONORARIOS DE SUCUMBENCIA PJ		7.947.242,85	
3.3.90.91.9118 AQUISICOES DETERMINADAS POR SENTENCAS JUDICIAIS-MEDICAMENTOS-COMPONENTE ESPECIAL		139.051.275,88	
3.3.90.91.9119 AQUISICAO DETERMINADA POR SENTENCA JUDICIAL-MEDICAMENTOS-COMP ESPECIALIZADO		33.363.124,20	
3.3.90.91.9120 PAGAMENTO DE OBRIGAÇÕES JUDICIAIS NÃO INCLUSAS EM RPV OU PRECATÓRIO		12.487.305,19	
3.3.90.92 DESPESAS DE EXERCICIOS ANTERIORES		533.684.208,82	
3.3.90.92.0803 AUXILIO FUNERAL		1.630.689,38	
3.3.90.92.0804 BENEFICIO POR INVALIDEZ PERMANENTE OU MORTE		1.331.181,93	
3.3.90.92.0805 AUXILIO CRECHE		97.972,50	
3.3.90.92.0807 AUXILIO BABA		199,19	
3.3.90.92.1401 DIARIAS DE VIAGEM POR FOLHA DE PESSOAL		195.339,09	
3.3.90.92.1402 DIARIAS DE VIAGEM		912.065,58	
3.3.90.92.1403 DIARIAS ESPECIAIS DE VIAGEM		3.864,00	
3.3.90.92.1407 DIARIAS DE VIAGEM PARA FORA DO ESTADO		74.458,83	
3.3.90.92.1408 DIARIAS POR RESSARCIMENTO		1.515,08	
3.3.90.92.1501 DIARIAS DE VIAGEM POR FOLHA DE PESSOAL - PES MIL		33.605,64	
3.3.90.92.1502 DIARIAS DE VIAGEM- PESSOAL MILITAR		2.466.481,75	
3.3.90.92.1505 DIARIAS DE VIAGEM PARA FORA DO ESTADO - PESSOAL MILITAR		20.485,39	
3.3.90.92.2203 ENCARGOS INCIDENTES SOBRE PAGAMENTOS EFETUADOS COM ATRASO		3.592,42	
3.3.90.92.3001 ANIMAIS PARA ESTUDO, PREPARACAO DE PRODUTOS E CORTE		12.825,00	
3.3.90.92.3003 ARTIGOS CIRURGICOS E LABORATORIAIS		212.689,06	
3.3.90.92.3004 COMBUSTIVEIS E LUBRIFICANTES		112.928,64	
3.3.90.92.3006 GENEROS PARA ALIMENTACAO		798.612,38	
3.3.90.92.3007 EXPLOSIVOS E MUNICOES		2.674,00	
3.3.90.92.3009 MATERIAL DE EXPEDIENTE		4.753,62	
3.3.90.92.3011 ALOJAMENTO, LAVANDERIA, COPA E/OU COZINHA		28.109,00	
3.3.90.92.3013 MANUTENC, IDENTIFICAC, UTILIZAC E CONSERVAC DE BENS MOVEIS E EQUIPAMS		27.553,53	
3.3.90.92.3014 MATERIAL DIDATICO		7.377,40	
3.3.90.92.3015 PROTECAO E PROFILAXIA		410,00	
3.3.90.92.3018 PRODUTOS FARMACEUTICOS E ODONTOLOGICOS		12.920.762,30	
3.3.90.92.3019 MEDICAMENTOS EXCEPCIONAIS		2.817.142,35	
3.3.90.92.3025 PRODUTOS QUIMICOS, FISICOS E/OU BIOLOGICOS		131.971,66	
3.3.90.92.3027 GAS DE COZINHA		16.544,35	

EXERCÍCIO DE 2018		RIO GRANDE DO SUL GOVERNO DO ESTADO	RFPE041/00009
DEMONSTRATIVO DA DESPESA REALIZADA POR GRUPO DE DESPESA COM DESDOBRAMENTO DE NATUREZA DE DESPESA RUBRICA			R\$
ESPECIFICAÇÃO		VALOR	
3.3.90.92.3028	LIMPEZA E HIGIENE	160.922,38	
3.3.90.92.3031	PROCESSAMENTO DE DADOS E MICROFILMAGEM	10.417,26	
3.3.90.92.3032	CONSERVACAO DE BENS IMOVEIS	271.661,95	
3.3.90.92.3033	CONSERVACAO DE VEICULOS	292.481,39	
3.3.90.92.3038	MATERIAIS PARA OSTOMIA	10.673.384,10	
3.3.90.92.3101	PREMIOS EM ESPECIE	1.275.742,82	
3.3.90.92.3202	MATERIAL DE DISTRIBUICAO GRATUITA	1.500,00	
3.3.90.92.3302	TRANSPORTE DE PESSOAL	135.677,77	
3.3.90.92.3303	TRANSPORTE DE PRESOS E/OU INTERNADOS	46.397,71	
3.3.90.92.3304	TRANSPORTE DE PESSOAL POR VIA AEREA	99.597,66	
3.3.90.92.3502	ASSESSORIA E CONSULTORIA TECNICA	630.996,62	
3.3.90.92.3614	LOCACAO DE IMOVEIS	253.052,92	
3.3.90.92.3618	ENCARGOS CONTRATUAIS COM LOCACAO DE IMOVEIS	23.855,91	
3.3.90.92.3619	ESTAGIARIOS E MONITORES	130.932,34	
3.3.90.92.3620	GESTAO PLENA DO SUS - PF	784.428,07	
3.3.90.92.3626	SERVICO DE SELECAO E TREINAMENTO	400,00	
3.3.90.92.3701	LIMPEZA E HIGIENE	1.649.613,14	
3.3.90.92.3702	VIGILANCIA E/OU ZELADORIA	2.591.702,58	
3.3.90.92.3703	SERVICOS GERAIS	1.575.656,89	
3.3.90.92.3704	SERVICOS TECNICOS	2.423.468,15	
3.3.90.92.3705	VIGILANCIA - CORPO VOLUNTARIO DE MILITARES ESTADUAIS INATIVOS DA BRIGADA MILITAR	256.567,71	
3.3.90.92.3706	SERVICOS DE APOIO ADMINISTRATIVO	2.477,17	
3.3.90.92.3901	AGUA E ESGOTO	2.931.282,76	
3.3.90.92.3902	DIVULGACAO PROMOCIONAL OU INSTITUCIONAL	168.978,02	
3.3.90.92.3903	ASSINATURA DE PERIODICOS E RECORTES	249,60	
3.3.90.92.3904	COMISSOES E/OU TAXA DE ADMINISTRACAO	146,65	
3.3.90.92.3907	ORGANIZACAO FEIRAS AMOSTRAS, CONGRESSOS, SEMINARIOS, SIMPOSIOS E CONGENERES	150.504,90	
3.3.90.92.3912	ENCARGOS COM PRESTADORES DE SERVICOS - MS/SUS	67.995.165,14	
3.3.90.92.3914	CONDOMINIO DE PREDIOS DA ENTIDADE	20.783,33	
3.3.90.92.3916	DESPESAS PEQUENAS DE PRONTO PAGAMENTO	52,50	
3.3.90.92.3917	DILIGENCIAS	325,00	
3.3.90.92.3918	ENERGIA ELETRICA	626.852,04	
3.3.90.92.3920	LOCACAO DE IMOVEIS	127.001,10	
3.3.90.92.3921	LOCACAO DE MAQUINAS E EQUIPAMENTOS	24.641.091,61	
3.3.90.92.3923	PEDAGIOS	127,40	
3.3.90.92.3924	PROCESSAMENTO DE DADOS	25.658.468,50	
3.3.90.92.3925	RECEPCOES E HOMENAGENS	572,00	
3.3.90.92.3926	SEGUROS	68.899,54	
3.3.90.92.3927	ALIMENTACAO	47.703,40	
3.3.90.92.3928	CARTORIO	16,87	
3.3.90.92.3929	COMUNICACAO	971.322,68	
3.3.90.92.3930	CONSERVACAO DE BENS IMOVEIS	1.994.653,16	
3.3.90.92.3931	CONSERVACAO DE BENS MOVEIS E EQUIPAMENTOS	476.124,07	
3.3.90.92.3932	CONSERVACAO DE VEICULOS	509.470,18	
3.3.90.92.3933	DIVULGACAO OBRIGATORIA	377.463,32	
3.3.90.92.3934	SERVICOS GRAFICOS	210.007,74	
3.3.90.92.3935	ENSINO E TREINAMENTO	187.624,00	
3.3.90.92.3936	ALIMENTACAO E/OU HOSPEDAGEM DE NAO SERVIDORES	2.181,89	
3.3.90.92.3939	MEDICINA	448.370,71	
3.3.90.92.3941	ENCARGOS CONTRATUAIS COM LOCACAO DE IMOVEIS	13.159,91	
3.3.90.92.3942	ESTAGIARIOS E MONITORES	28.324,63	
3.3.90.92.3947	HABILITACAO E/OU CAPACITACAO PROFISSIONAL	64.880,00	
3.3.90.92.3948	MULTAS	100.129,72	
3.3.90.92.3952	DESPESAS BANCARIAS	1.436.523,54	
3.3.90.92.3953	ENCARGOS FUNERARIOS	9.095,00	
3.3.90.92.3954	VISTORIA, INSPECAO, CLASSIFICACAO E AFERICAO	358,10	
3.3.90.92.3958	TAXA PELA OCUPACAO DE IMOVEIS	709,77	
3.3.90.92.3962	DOACAO DE ORGAOS	36.207,60	
3.3.90.92.3967	ANALISE CLINICA LABORATORIAL	94.723,64	
3.3.90.92.3971	ENCARGOS COM TRATAMENTO FORA DO DOMICILIO - MS/SUS	27.206,07	
3.3.90.92.3975	GINASTICA LABORAL	4.756,35	
3.3.90.92.3978	TRANSPORTE DE NAO SERVIDORES	123.928,96	
3.3.90.92.3979	TELEFONIA FIXA	258.101,39	
3.3.90.92.3980	TELEFONIA MOVEL	36.919,84	
3.3.90.92.3981	APRESENTACOES ARTISTICAS, CULTURAIS E/OU DESPORTIVAS	43.439,66	
3.3.90.92.3982	ARMAZENAGENS, FRETES E/OU CARRETOS	74.909,20	
3.3.90.92.3984	LIMPEZA E HIGIENE	501.519,80	
3.3.90.92.3988	GESTAO PLENA DO SUS - PJ	99.247.939,65	
3.3.90.92.3989	VIGILANCIA E/OU ZELADORIA	4.570,00	
3.3.90.92.3991	SERVICOS TECNICOS PROFISSIONAIS	485.454,37	

EXERCÍCIO DE 2018		RIO GRANDE DO SUL GOVERNO DO ESTADO	RFPE041/00010
DEMONSTRATIVO DA DESPESA REALIZADA POR GRUPO DE DESPESA COM DESDOBRAMENTO DE NATUREZA DE DESPESA RUBRICA			R\$
ESPECIFICAÇÃO		VALOR	
3.3.90.92.3993 MANUTENCAO DE EQUIPAMENTOS DE PROCESSAMENTO DE DADOS		48.377,25	
3.3.90.92.4503 OUTRAS EQUALIZACOES DE JUROS		952.173,84	
3.3.90.92.4601 AUXILIO-REFEICAO - RPPS		12.299.841,04	
3.3.90.92.4602 PMIL - AUXILIO-REFEICAO		547.380,27	
3.3.90.92.4603 ETAPAS DE ALIMENTACAO		730.122,45	
3.3.90.92.4604 PMIL - ETAPAS DE ALIMENTACAO		3.568.450,84	
3.3.90.92.4605 PMIL - ETAPAS DE ALIMENTACAO - GENEROS ALIMENTICIOS		104,00	
3.3.90.92.4606 AUXILIO-REFEICAO - RGPS		505.432,97	
3.3.90.92.4701 CONTRIBUICOES PREVIDENCIARIAS - SERVICOS DE TERCEIROS		5.202,53	
3.3.90.92.4702 PROGRAMA DE FORMACAO DO PATRIMONIO DO SERVIDOR PUBLICO-PASEP		20.024.705,30	
3.3.90.92.4703 IMPOSTO PREDIAL E TERRITORIAL URBANO E CONTRIBUICAO DE MELHORIA		4.259,29	
3.3.90.92.4705 IMPOSTO SOBRE SERVICOS DE QUALQUER NATUREZA		651,21	
3.3.90.92.4706 TAXAS PELO EXERCICIO DO PODER DE POLICIA		312,50	
3.3.90.92.4707 TAXAS PELA PRESTACAO DE SERVICOS		1.150.143,66	
3.3.90.92.4714 JUROS DE MORA E ATUALIZACAO MONETARIA SOBRE RETENCOES		5.739,71	
3.3.90.92.4715 MULTAS SOBRE OBRIGACOES TRIBUTARIAS E CONTRIBUTIVAS		781,61	
3.3.90.92.4717 IMPOSTO SOBRE A PROPRIEDADE DE VEICULOS AUTOMOTORES		159,32	
3.3.90.92.4719 ENCARGOS COM FCVS		22.941,44	
3.3.90.92.4901 AUXILIO TRANSPORTE - PCIVIL RPPS		384.711,85	
3.3.90.92.4903 AUXILIO TRANSPORTE - PCIVIL RGPS		299.380,24	
3.3.90.92.9101 PAGAMENTO DETERMINADO POR SENTENCAS JUDICIAIS		4.080,78	
3.3.90.92.9102 PAGAMENTO DETERMINADO POR SENTENCAS JUDICIAIS - MEDICAMENTOS		116.824.034,08	
3.3.90.92.9104 PAGAMENTO DETERMINADO POR SENTENCAS JUDICIAIS - TRATAMENTOS NAO MEDICAMENTOSOS		6.285.871,74	
3.3.90.92.9105 PAGAMENTO DET SENT JUD.- BENS MAT E MANUTENCAO DE BENS		17.092,83	
3.3.90.92.9118 AQUISICOES DETERMINADAS POR SENTENCAS JUDICIAIS-MEDICAMENTOS-COMPONENTE ESPECIAL		40.130.629,92	
3.3.90.92.9119 AQUISICAO DETERMINADA POR SENTENCA JUDICIAL-MEDICAMENTOS-COMP ESPECIALIZADO		15.283.853,43	
3.3.90.92.9301 AJUDA DE CUSTO		3.301.034,55	
3.3.90.92.9304 RESSARCIMENTO DE DESPESAS COM ALIMENTACAO		4.056,02	
3.3.90.92.9305 INDENIZACOES		22.667.824,04	
3.3.90.92.9306 RESTITUICAO DE RECEITAS		479.803,46	
3.3.90.92.9307 PMIL - AJUDA DE CUSTO		378.636,89	
3.3.90.92.9308 INDENIZACAO PELO USO DE VEICULO PARTICULAR		818.964,74	
3.3.90.92.9309 RESSARCIMENTO DE DESPESA MEDICO-HOSPITALAR A SEGURADOS DO IPERGS		42.299,23	
3.3.90.92.9310 RESSARCIMENTO DE DESPESAS - ENTIDADES DE FISCALIZACAO DO EXERCICIO PROFISSIONAL		82.689,37	
3.3.90.92.9311 AUXILIO-CONDUCAO-RPPS		144.589,26	
3.3.90.92.9312 RESSARCIMENTO DE DESPESAS MEDICO-HOSPITALARES ART. 137 DA LEI 10.098-94		190.147,47	
3.3.90.92.9313 RESSARCIMENTO DE DESPESAS COM ENSINO E TREINAMENTO		9.602,49	
3.3.90.92.9317 INDENIZACAO 13 VENCIMENTO		1.285,47	
3.3.90.92.9322 REPRESENTACAO DE CONSELHEIROS		2.815,09	
3.3.90.92.9328 RESSARCIMENTO DE DESPESAS COM TRANSP, HOSPED E ALIMENTACAO - DEC 46072/2008		2.745,39	
3.3.90.92.9331 CORRECAO MONETARIA SOBRE CONSIGNACOES RETENCOES E OUTROS DEPOSITOS		9,25	
3.3.90.92.9335 AUXILIO MORADIA		1.412,17	
3.3.90.92.9339 REPETIÇÃO DE INDÉBITO - ICMS		3.812.367,12	
3.3.90.92.9340 REPETIÇÃO DE INDÉBITO - ITCD		4.290.584,05	
3.3.90.92.9341 REPETIÇÃO DE INDÉBITO - IPVA		877.837,93	
3.3.90.92.9342 REPETIÇÃO INDÉBITO - OUTROS TRIBUTOS		113.228,87	
3.3.90.92.9343 INDENIZACAO POR ATRASO DA REMUNERACAO		807,94	
3.3.90.93 INDENIZACOES E RESTITUICOES		738.324.642,18	
3.3.90.93.9301 AJUDA DE CUSTO		3.126.957,77	
3.3.90.93.9303 INDENIZACOES - LEI 11.042/97		44,67	
3.3.90.93.9304 RESSARCIMENTO DE DESPESAS COM ALIMENTACAO		451.510,18	
3.3.90.93.9305 INDENIZACOES		49.496.398,16	
3.3.90.93.9306 RESTITUICAO DE RECEITAS		812.174,16	
3.3.90.93.9307 PMIL - AJUDA DE CUSTO		903.576,87	
3.3.90.93.9308 INDENIZACAO PELO USO DE VEICULO PARTICULAR		13.792.710,96	
3.3.90.93.9309 RESSARCIMENTO DE DESPESA MEDICO-HOSPITALAR A SEGURADOS DO IPERGS		410.263,04	
3.3.90.93.9310 RESSARCIMENTO DE DESPESAS - ENTIDADES DE FISCALIZACAO DO EXERCICIO PROFISSIONAL		612.102,26	
3.3.90.93.9311 AUXILIO-CONDUCAO-RPPS		26.010.147,83	
3.3.90.93.9312 RESSARCIMENTO DE DESPESAS MEDICO-HOSPITALARES ART. 137 DA LEI 10.098-94		50.202,46	
3.3.90.93.9313 RESSARCIMENTO DE DESPESAS COM ENSINO E TREINAMENTO		164.956,23	
3.3.90.93.9317 INDENIZACAO 13 VENCIMENTO		42.223.333,19	
3.3.90.93.9318 RENDIMENTOS DE DEPOSITOS JUDICIAIS - LEI 12.069/2004		516.954.036,47	
3.3.90.93.9322 REPRESENTACAO DE CONSELHEIROS		30.522,08	
3.3.90.93.9328 RESSARCIMENTO DE DESPESAS COM TRANSP, HOSPED E ALIMENTACAO - DEC 46072/2008		81.602,37	
3.3.90.93.9331 CORRECAO MONETARIA SOBRE CONSIGNACOES RETENCOES E OUTROS DEPOSITOS		403.681,75	
3.3.90.93.9335 AUXILIO MORADIA		77.170.960,09	
3.3.90.93.9339 REPETIÇÃO DE INDÉBITO - ICMS		12.821,36	
3.3.90.93.9340 REPETIÇÃO DE INDÉBITO - ITCD		184.067,65	
3.3.90.93.9341 REPETIÇÃO DE INDÉBITO - IPVA		319.452,42	
3.3.90.93.9342 REPETIÇÃO INDÉBITO - OUTROS TRIBUTOS		10.706,24	

EXERCÍCIO DE 2018		RIO GRANDE DO SUL GOVERNO DO ESTADO	RFPE041/00011
DEMONSTRATIVO DA DESPESA REALIZADA POR GRUPO DE DESPESA COM DESDOBRAMENTO DE NATUREZA DE DESPESA RUBRICA			R\$
ESPECIFICAÇÃO		VALOR	
3.3.90.93.9343 INDENIZACAO POR ATRASO DA REMUNERACAO		5.102.413,97	
3.3.91 TRANSFERENCIA INTRAGOVERNAMENTAL		7.051.922,53	
3.3.91.35 SERVICOS DE CONSULTORIA		58.959,05	
3.3.91.35.3502 ASSESSORIA E CONSULTORIA TECNICA		58.959,05	
3.3.91.39 OUTROS SERVICOS DE TERCEIROS-PESSOA JURIDICA		1.427.955,51	
3.3.91.39.3904 COMISSOES E/OU TAXA DE ADMINISTRACAO		367.626,26	
3.3.91.39.3920 LOCACAO DE IMOVEIS		600.708,90	
3.3.91.39.3943 BIOLOGIA E BIOMEDICINA		459.620,35	
3.3.91.92 DESPESAS DE EXERCICIOS ANTERIORES		2.644.523,19	
3.3.91.92.3904 COMISSOES E/OU TAXA DE ADMINISTRACAO		1.571,21	
3.3.91.92.3943 BIOLOGIA E BIOMEDICINA		52.223,84	
3.3.91.92.9324 RESSARCIMENTO DE DESPESAS DE SAUDE - EX-COMBATENTES		2.590.728,14	
3.3.91.93 INDENIZACOES E RESTITUICOES		2.920.484,78	
3.3.91.93.9324 RESSARCIMENTO DE DESPESAS DE SAUDE - EX-COMBATENTES		2.920.484,78	
INVESTIMENTOS		966.750.816,71	
4.4.4.20 TRANSFERENCIAS A UNIAO		48.078.640,98	
4.4.4.20.42 AUXILIOS		163.850,44	
4.4.4.20.42.4203 TRANSFERENCIAS A UNIAO		163.850,44	
4.4.4.20.92 DESPESAS DE EXERCICIOS ANTERIORES		2.649.771,33	
4.4.4.20.92.9316 RESTITUICAO DE RECEITAS DA UNIAO		2.649.771,33	
4.4.4.20.93 INDENIZACOES E RESTITUICOES		45.265.019,21	
4.4.4.20.93.9316 RESTITUICAO DE RECEITAS DA UNIAO		45.265.019,21	
4.4.4.40 TRANSFERENCIAS A MUNICIPIOS		17.343.182,15	
4.4.4.40.42 AUXILIOS		17.343.182,15	
4.4.4.40.42.4201 ASSISTENCIA FINANCEIRA A MUNICIPIOS		17.343.182,15	
4.4.4.41 TRANSFERENCIAS A MUNICIPIOS - FUNDO A FUNDO		8.950.701,28	
4.4.4.41.42 AUXILIOS		8.250.701,28	
4.4.4.41.42.4208 TRANSFERENCIAS A FUNDOS MUNICIPAIS DE SAUDE		8.250.701,28	
4.4.4.41.92 DESPESAS DE EXERCICIOS ANTERIORES		700.000,00	
4.4.4.41.92.4208 TRANSFERENCIAS A FUNDOS MUNICIPAIS DE SAUDE		700.000,00	
4.4.4.50 TRANSFERENCIAS A INSTITUICOES PRIVADAS SEM FINS LUCRATIVOS		12.643.961,37	
4.4.4.50.42 AUXILIOS		8.163.885,75	
4.4.4.50.42.4202 AUXILIOS A ENTIDADES PRIVADAS SEM FINS LUCRATIVOS		8.163.885,75	
4.4.4.50.92 DESPESAS DE EXERCICIOS ANTERIORES		4.480.075,62	
4.4.4.50.92.4202 AUXILIOS A ENTIDADES PRIVADAS SEM FINS LUCRATIVOS		4.480.075,62	
4.4.4.90 APLICACOES DIRETAS		879.734.330,93	
4.4.4.90.35 SERVICOS DE CONSULTORIA		1.208.831,65	
4.4.4.90.35.3502 ASSESSORIA E CONSULTORIA TECNICA		1.208.831,65	
4.4.4.90.39 OUTROS SERVICOS DE TERCEIROS-PESSOA JURIDICA		1.082.077,52	
4.4.4.90.39.3935 ENSINO E TREINAMENTO		799.895,20	
4.4.4.90.39.3991 SERVICOS TECNICOS PROFISSIONAIS		282.182,32	
4.4.4.90.40 SERVIÇOS DE TECNOLOGIA DA INFORMAÇÃO E COMUNICAÇÃO - PESSOA JURÍDICA		21.075.030,95	
4.4.4.90.40.4002 DESENVOLVIMENTO CUSTOMIZACAO OU EVOLUCAO DE SOFTWARE		6.066.462,70	
4.4.4.90.40.4004 MELHORIA E SUPORTE DE EQUIPAMENTOS DE TECNOLOGIA DE INFORMACAO E COMUNICACAO		3.178.619,80	
4.4.4.90.40.4005 AQUISICAO DE SOFTWARE PRONTO		11.829.948,45	
4.4.4.90.51 OBRAS E INSTALACOES		428.749.981,50	
4.4.4.90.51.5102 ELABORACAO DE PROJETOS		4.011.759,98	
4.4.4.90.51.5103 CONSTRUCAO OU AMPLIACAO DE PREDIOS OU OUTRAS OBRAS PUBLICAS		128.254.746,63	
4.4.4.90.51.5104 INICIO DE OBRAS PUBLICAS		188.587.604,32	
4.4.4.90.51.5105 PROSSEGUIMENTO E/OU CONCLUSAO DE OBRAS PUBLICAS		79.235.047,11	
4.4.4.90.51.5106 INSTALACOES, EQUIPAMENTOS E/OU MATERIAIS INCORPORAVEIS A IMOVEIS		24.039.753,27	
4.4.4.90.51.5107 OBRAS - GESTAO DEMOCRATICA DO ENSINO		1.707.616,95	
4.4.4.90.51.5110 OBRAS E BENFEITORIAS EM PROPRIEDADES DE TERCEIROS		2.900.593,74	
4.4.4.90.51.5111 TAXAS VINCULADAS A OBRAS		12.859,50	
4.4.4.90.52 EQUIPAMENTOS E MATERIAL PERMANENTE		407.186.645,30	
4.4.4.90.52.5201 VEICULOS E/OU EQUIPAMENTOS PARA VEICULOS RODOVIARIOS DE TRACAO MECANICA		162.880.574,89	
4.4.4.90.52.5202 SEMOVENTES		36.450,00	
4.4.4.90.52.5203 ARMAMENTO		4.452.600,45	
4.4.4.90.52.5205 EQUIPAMENTOS HOSPITALARES E CIRURGICOS		2.742.917,48	
4.4.4.90.52.5207 LABORATORIOS E/OU GABINETES MEDICOS OU ODONTOLOGICOS		1.254.032,80	
4.4.4.90.52.5208 OFICINA, AJARDINAMENTO E CAMPO		31.079,08	
4.4.4.90.52.5212 MAQUINAS, MOTORES E/OU APARELHOS		20.526.951,79	
4.4.4.90.52.5213 MATERIAL BIBLIOGR. PECAS P/COLECOES D E BIBLIOT. DISCOT.FILMOT.E MUSEUS		165.083,26	
4.4.4.90.52.5214 MOBILIARIO EM GERAL		17.920.296,54	

EXERCÍCIO DE 2018		RIO GRANDE DO SUL GOVERNO DO ESTADO	RFPE041/00012
DEMONSTRATIVO DA DESPESA REALIZADA POR GRUPO DE DESPESA COM DESDOBRAMENTO DE NATUREZA DE DESPESA RUBRICA			R\$
ESPECIFICAÇÃO		VALOR	
4.4.90.52.5215 OBRAS DE ARTE, MATERIAIS E OBJETOS PARA DECORACAO		35.050,00	
4.4.90.52.5216 TRATORES, EQUIPAMENTOS RODOVIARIOS E AGRICOLAS		13.451.176,80	
4.4.90.52.5217 VEICULOS DE TRACAO PESSOAL OU ANIMAL		230.907,99	
4.4.90.52.5218 EMBARCACOES E/OU EQUIPAMENTOS PARA EMBARCACOES		1.072.500,00	
4.4.90.52.5219 SEGURANCA E/OU PROTECAO		12.840.197,32	
4.4.90.52.5220 TELECOMUNICACOES		4.854.994,74	
4.4.90.52.5221 MOVEIS E/OU MATERIAIS PARA ALOJAMENTO		551.418,00	
4.4.90.52.5222 SOM E/OU IMAGEM		1.809.611,85	
4.4.90.52.5224 GESTAO DEMOCRATICA DO ENSINO		30.557.030,19	
4.4.90.52.5228 EQUIPAMENTOS DE PROCESSAMENTO DE DADOS E MICROFILMAGEM		86.484.675,59	
4.4.90.52.5229 EQUIPAMENTOS PARA ESPORTES E/OU RECREACAO		15.834,60	
4.4.90.52.5230 ACONDICIONAMENTO E/OU EMBALAGEM		22.780,47	
4.4.90.52.5231 EQUIPAMENTOS PARA ALOJAMENTO, LAVANDERIA, COPA E/OU COZINHA		1.420.561,04	
4.4.90.52.5232 AQUISICAO OU DESENVOLVIMENTO DE SOFTWARE		10.971.183,56	
4.4.90.52.5233 MATERIAL DIDATICO		22.818,00	
4.4.90.52.5235 MATERIAL PERMANENTE DE TECNOLOGIA DE INFORMACAO E COMUNICACAO		32.835.918,86	
4.4.90.92 DESPESAS DE EXERCICIOS ANTERIORES		6.026.097,33	
4.4.90.92.5102 ELABORACAO DE PROJETOS		35.717,84	
4.4.90.92.5103 CONSTRUCAO OU AMPLIACAO DE PREDIOS OU OUTRAS OBRAS PUBLICAS		2.935.167,95	
4.4.90.92.5104 INICIO DE OBRAS PUBLICAS		316.022,84	
4.4.90.92.5105 PROSSEGUIMENTO E/OU CONCLUSAO DE OBRAS PUBLICAS		708.118,14	
4.4.90.92.5106 INSTALACOES, EQUIPAMENTOS E/OU MATERIAIS INCORPORAVEIS A IMOVEIS		11.745,01	
4.4.90.92.5201 VEICULOS E/OU EQUIPAMENTOS PARA VEICULOS RODOVIARIOS DE TRACAO MECANICA		1.250.730,13	
4.4.90.92.5205 EQUIPAMENTOS HOSPITALARES E CIRURGICOS		2.055,00	
4.4.90.92.5212 MAQUINAS, MOTORES E/OU APARELHOS		394.201,70	
4.4.90.92.5214 MOBILIARIO EM GERAL		125.132,51	
4.4.90.92.5219 SEGURANCA E/OU PROTECAO		125.644,02	
4.4.90.92.5222 SOM E/OU IMAGEM		47.741,36	
4.4.90.92.5229 EQUIPAMENTOS PARA ESPORTES E/OU RECREACAO		257,00	
4.4.90.92.5232 AQUISICAO OU DESENVOLVIMENTO DE SOFTWARE		2.775,83	
4.4.90.92.5235 MATERIAL PERMANENTE DE TECNOLOGIA DE INFORMACAO E COMUNICACAO		70.788,00	
4.4.90.93 INDENIZACOES E RESTITUICOES		14.405.666,68	
4.4.90.93.9305 INDENIZACOES		202.669,23	
4.4.90.93.9306 RESTITUICAO DE RECEITAS		10.085.556,58	
4.4.90.93.9315 INDENIZACAO PELA DESAPROPRIACAO DE IMOVEIS PARA USO DO ESTADO.		4.117.440,87	
INVERSOES FINANCEIRAS		108.709.759,64	
4.5.90 APLICACOES DIRETAS		108.709.759,64	
4.5.90.65 CONSTITUICAO OU AUMENTO DE CAPITAL DE EMPRESAS		93.678.057,56	
4.5.90.65.6503 PARTICIPACAO EM CONSTITUICAO OU AUMENTO DE CAPITAL - EMPRESAS CONTROLADAS		93.678.057,56	
4.5.90.66 CONCESSAO DE EMPRESTIMOS E FINANCIAMENTOS		15.031.702,08	
4.5.90.66.6605 CONCESSAO DE EMPRESTIMOS PELO FEAPER		8.000.000,00	
4.5.90.66.6606 CONCESSAO DE EMPRESTIMOS EM GERAL		7.031.702,08	
AMORTIZACAO DA DIVIDA		1.370.159.524,36	
4.6.90 APLICACOES DIRETAS		1.370.159.524,36	
4.6.90.71 PRINCIPAL DA DIVIDA CONTRATUAL RESGATADO		1.370.159.524,36	
4.6.90.71.7110 FUNDADA INTERNA - AMORTIZACAO CONTRATOS		1.098.897.275,70	
4.6.90.71.7111 DEBITOS PARCELADOS - PASEP		27.854.145,38	
4.6.90.71.7112 DEBITOS PARCELADOS - PREVIDENCIA SOCIAL		10.979.825,38	
4.6.90.71.7120 FUNDADA EXTERNA - REFINANCIAMENTO DE CONTRATOS		232.428.277,90	
TOTAL		49.317.596.794,59	

PORTO ALEGRE, 31 DE DEZEMBRO DE 2018

JOSE IVO SARTORI
GOVERNADOR DO ESTADO
CPF: 117.829.600-82

LUIZ ANTONIO BINS
SECRETÁRIO DA FAZENDA
CPF: 296.207.240-20

ALVARO PANIZZA SALOMON ABI
FAKREDIN
CONTADOR E AUDITOR-GERAL DO
ESTADO
CRCRS N. 04541307
CPF: 442.521.020-49

EXERCÍCIO DE 2018		RIO GRANDE DO SUL GOVERNO DO ESTADO	RFPE024/00001
		DEMONSTRATIVO ANALÍTICO DA RECEITA ARRECADADA	R\$
CÓDIGO	ESPECIFICAÇÃO	INGRESSO	
1000.00.00.0000	RECEITAS CORRENTES	51.976.768.668,39	
1100.00.00.0000	RECEITA TRIBUTARIA	40.126.345.593,39	
1110.00.00.0000	IMPOSTOS	39.746.034.107,60	
1112.00.00.0000	IMPOSTOS SOBRE O PATRIMONIO E A RENDA	6.192.579.176,55	
1112.04.00.0000	IMPOSTO SOBRE A RENDA E PROVENTOS DE QUALQUER NATUREZA E ADICIONAL	2.742.688.179,89	
1112.04.31.0000	IMPOSTO DE RENDA RETIDO NAS FONTES SOBRE OS RENDIMENTOS DO TRABALHO	2.639.804.150,83	
1112.04.31.0001	IRRF - REMUNERACAO DOS SERVIDORES ATIVOS - DEFENSORIA PUBLICA	36.699.159,13	
1112.04.31.0002	IRRF - REMUNERACAO DOS SERVIDORES INATIVOS - DEFENSORIA PUBLICA	11.502.462,18	
1112.04.31.0007	TRANSFERENCIA DO IMPOSTO SOBRE A RENDA RETIDO NA FONTE - AUTARQUIAS E FUNDACOES	6.438,90	
1112.04.31.0009	IMPOSTO DE RENDA RETIDO NA FONTE SOBRE SERVICOS PRESTADOS POR PESSOA FISICA	543.618,20	
1112.04.31.0035	IRRF - REMUNERACAO SERVIDORES ADM INDIRETA - ATIVOS	125.494.035,30	
1112.04.31.0036	IRRF - REMUNERACAO DOS SERVIDORES ATIVOS - PODER EXECUTIVO	763.581.559,88	
1112.04.31.0037	IRRF - REMUNERACAO DOS SERVIDORES INATIVOS - PODER EXECUTIVO	864.989.470,15	
1112.04.31.0038	IRRF - REMUNERACAO DE PENSIONISTAS - PODER EXECUTIVO	267.345.873,95	
1112.04.31.0039	IRRF - REMUNERACAO DOS SERVIDORES ATIVOS - ASSEMBLEIA LEGISLATIVA	36.739.279,34	
1112.04.31.0040	IRRF - REMUNERACAO DOS SERVIDORES INATIVOS - ASSEMBLEIA LEGISLATIVA	28.010.601,25	
1112.04.31.0041	IRRF - REMUNERACAO DE PENSIONISTAS - ASSEMBLEIA LEGISLATIVA	40.581,94	
1112.04.31.0042	IRRF - REMUNERACAO DOS SERVIDORES ATIVOS-TRIBUNAL CONTAS ESTADO	38.519.093,26	
1112.04.31.0043	IRRF - REMUNERACAO DOS SERVIDORES INATIVOS - TRIBUNAL DE CONTAS	37.221.632,75	
1112.04.31.0044	IRRF - REMUNERACAO DE PENSIONISTAS - TRIBUNAL DE CONTAS DO ESTADO	93.636,37	
1112.04.31.0045	IRRF - REMUNERACAO DOS SERVIDORES ATIVOS - PODER JUDICIARIO	194.540.389,70	
1112.04.31.0046	IRRF - REMUNERACAO DOS SERVIDORES INATIVOS - PODER JUDICIARIO	107.593.898,36	
1112.04.31.0047	IRRF - REMUNERACAO DE PENSIONISTAS - PODER JUDICIARIO	836.478,28	
1112.04.31.0048	IRRF - REMUNERACAO DOS SERVIDORES ATIVOS - MINISTERIO PUBLICO	100.573.552,08	
1112.04.31.0049	IRRF - REMUNERACAO DOS SERVIDORES INATIVOS - MINISTERIO PUBLICO	20.811.341,07	
1112.04.31.0050	IRRF - REMUNERACAO DE PENSIONISTAS - MINISTERIO PUBLICO	1.000.187,72	
1112.04.31.0054	IRRF - REMUNERACAO SERVIDORES ADM INDIRETA - INATIVOS	329.817,52	
1112.04.31.0056	IRRF - REMUNERACAO SERVIDORES JUSTICA MILITAR - ATIVOS	2.284.357,84	
1112.04.31.0057	IRRF - REMUNERACAO SERVIDORES - JUSTICA MILITAR - INATIVOS	1.042.623,40	
1112.04.31.0058	IRRF - REMUNERACAO DE PENSIONISTAS - JUSTICA MILITAR	4.062,26	
1112.04.34.0000	IMPOSTO DE RENDA RETIDO NAS FONTES SOBRE OUTROS RENDIMENTOS	102.884.029,06	
1112.04.34.0008	IMPOSTO DE RENDA RETIDO NA FONTE SOBRE SERVICOS PRESTADOS POR PESSOA JURIDICA	257.598,48	
1112.04.34.0010	IMPOSTO DE RENDA RETIDO NA FONTE SOBRE ALUGUEIS	171.031,64	
1112.04.34.0034	IRRF - OUTROS RENDIMENTOS - PESSOA JURIDICA	95.525.174,76	
1112.04.34.0036	IRRF SOBRE PRECATORIOS COMPENSADOS COM DIVIDA ATIVA	6.930.224,18	
1112.05.00.0000	IMPOSTO SOBRE A PROPRIEDADE DE VEICULOS AUTOMOTORES	2.879.176.651,55	
1112.05.01.0000	IMPOSTO SOBRE A PROPRIEDADE DE VEICULOS AUTOMOTORES	2.879.176.651,55	
1112.05.01.0001	IPVA - IMPOSTO SOBRE A PROPRIEDADE DE VEICULOS AUTOMOTORES	2.879.176.651,55	
1112.07.00.0000	IMPOSTO SOBRE TRANSMISSAO "CAUSA MORTIS" E DOACAO DE BENS E DIREITOS	567.017.309,93	
1112.07.01.0000	IMPOSTO SOBRE TRANSMISSAO "CAUSA MORTIS" E DOACAO DE BENS E DIREITOS	567.017.309,93	
1112.07.01.0001	ITCD - IMPOSTO S/TRANSMISSAO CAUSA MORTIS E DOACAO DE QUAISQUER NATUREZA	567.017.309,93	
1112.08.00.0000	IMPOSTO S/ TRANSMISSAO "INTER VIVOS" BENS IMOVEIS E DE DIREITOS REAIS S/ IMOVEIS	3.697.035,18	
1112.08.01.0000	IMPOSTO SOBRE TRANSMISSAO "INTER VIVOS" DE BENS IMOVEIS E DE DIREITOS REAIS SOBR	3.697.035,18	
1112.08.01.0001	ITBI - IMPOSTO SOBRE A TRANSMISSAO DE BENS IMOVEIS	3.697.035,18	
1113.00.00.0000	IMPOSTOS SOBRE A PRODUCAO E A CIRCULACAO	33.553.454.931,05	
1113.02.00.0000	IMP S/OPER RELAT CIRC MERC S/PREST SERV TRANSP INTERESTE INTERMUNIC E DE COMUNIC	33.553.454.931,05	
1113.02.01.0000	IMPOSTO SOBRE OPERACOES RELATIVAS A CIRCULACAO DE MERCADORIAS E SOBRE PRESTACOES	33.265.970.993,05	
1113.02.01.0002	ICMS - IMP S/OPER REL CIRC DE MERCAD E S/PREST DE SERV DE TRANSP E DE COMUNIC	32.358.977.087,82	
1113.02.01.0012	ICMS-IMP S/OPER REL CIRC DE MERCAD E S/ PREST DE SERV DE TRANSP E DE COMUNIC-AUL	906.993.905,23	
1113.02.02.0000	ICMS - IMP S OPER CIRC MERCAD E S PREST SERV TRANSP E COMUNIC - AMPARA-RS	287.483.938,00	
1113.02.02.0001	ICMS - IMP S/OPER CIRC MERCAD E S/PREST SERV TRANSP E COMUNIC - AMPARA-RS	282.322.770,05	
1113.02.02.0012	ICMS-IMP S/OPER REL CIRC MERC E S/PREST SERV TRANSP E COMUNIC-AUL- AMPARA-RS	5.161.167,95	
1120.00.00.0000	TAXAS	380.311.485,79	
1121.00.00.0000	TAXAS PELO EXERCICIO DO PODER DE POLICIA	27.414.757,05	
1121.99.00.0000	OUTRAS TAXAS PELO EXERCICIO DO PODER DE POLICIA	27.414.757,05	
1121.99.99.0000	DIVERSAS TAXAS PELO EXERCICIO DO PODER DE POLICIA	27.414.757,05	
1121.99.99.0001	TAXA DE FISCALIZACAO DE AGENCIAS E ESTACOES RODOVIARIAS	1.764.267,22	
1121.99.99.0002	TAXA DE CONTROLE E FISCALIZACAO AMBIENTAL - TCFA-RS	25.650.489,83	
1122.00.00.0000	TAXAS PELA PRESTACAO DE SERVICOS	352.896.728,74	
1122.08.00.0000	CUSTAS JUDICIAIS	251.739.604,65	
1122.08.99.0000	DIVERSOS EMOLUMENTOS E CUSTAS JUDICIAIS	251.739.604,65	
1122.08.99.0001	CUSTAS JUDICIAIS ESTATIZADAS	796,52	
1122.08.99.0003	CUSTAS JUDICIAIS ESTATIZADAS - LEI 12.613/06	49.785.045,16	
1122.08.99.0004	CUSTAS JUDICIAIS ESTATIZADAS-SERVICOS INDIVIDUALIZADOS - LEI 12.613/06	546.543,63	
1122.08.99.0005	TAXA UNICA DE SERVICOS JUDICIAIS	201.407.219,34	
1122.12.00.0000	EMOLUMENTOS E CUSTAS PROCESSUAIS ADMINISTRATIVAS	686.213,15	
1122.12.99.0000	DIVERSOS EMOLUMENTOS E CUSTAS PROCESSUAIS ADMINISTRATIVAS	686.213,15	
1122.12.99.0001	TAXA DE SERVICOS EM GERAL	499.959,74	
1122.12.99.0002	EMOLUMENTOS ABERTURA E ANDAMENTO OUTORGAS-FUNDO RECURSOS HIDRICOS	130.778,08	
1122.12.99.0030	TAXA DE SERVICOS DA SECRETARIA DA FAZENDA	55.475,33	
1122.99.00.0000	OUTRAS TAXAS PELA PRESTACAO DE SERVICOS	100.470.910,94	
1122.99.99.0000	DIVERSAS TAXAS PELA PRESTACAO DE SERVICOS	100.470.910,94	
1122.99.99.0002	TAXA JUDICIARIA - LEI 12.613/06	23.926.646,50	
1122.99.99.0009	TAXA DE SERVICOS DE FLORESTAMENTO/REFLORESTAMENTO - FUNDEFLO	2.485.509,08	
1122.99.99.0011	TAXA DE SERVICOS CULTURAIS - SECRETARIA DA CULTURA	212.094,68	

EXERCÍCIO DE 2018		RIO GRANDE DO SUL GOVERNO DO ESTADO	RFPE024/00002
DEMONSTRATIVO ANALÍTICO DA RECEITA ARRECADADA			
			R\$
1122.99.99.0012	SERVICOS DE SEGURANCA PUBLICA - SECRETARIA DA JUSTICA E DA SEGURANCA		7.616,62
1122.99.99.0013	SERVICOS DE SEGURANCA PUBLICA - BRIGADA MILITAR		1.540.481,43
1122.99.99.0014	SERVICOS DE SEGURANCA PUBLICA - COORDENADORIA-GERAL DE PERICIAS		29.455.574,75
1122.99.99.0016	SERVICOS DE SAUDE PUBLICA - FEASP		8.727.548,97
1122.99.99.0017	SERVICOS DA SECRETARIA DA AGRICULTURA E ABASTECIMENTO - FEASP		680.201,94
1122.99.99.0029	SERVICOS DA SECRETARIA DA AGRICULTURA E ABASTECIMENTO - FUNDOVITIS		13.008.648,78
1122.99.99.0031	SERVICOS DA SECRETARIA DA AGRICULTURA E ABASTECIMENTO - FUNDOVINOS		1.811.818,99
1122.99.99.0033	SERVICOS DE SAUDE PUBLICA - FESA		37.551,34
1122.99.99.0037	TAXA DE COOPERACAO - OVINOS		6,52
1122.99.99.0039	SERVICOS DE SEGURANCA PUBLICA - POLICIA CIVIL		1.216.725,28
1122.99.99.0040	TAXA DE MANUTENCAO E SERVICOS DE RODOVIAS		5.035.466,05
1122.99.99.0044	SERVICOS DE SEGURANCA PUBLICA - INSTITUTO-GERAL DE PERICIAS		46.364,87
1122.99.99.0045	TAXA DE AVALIACAO DE BENS		9.520.055,24
1122.99.99.0049	SERVICOS DA SECRETARIA DA AGRICULTURA-FUNDOMATE		1.239.399,81
1122.99.99.0050	SERVICOS DA SECRETARIA DA AGRICULTURA-FUNDOLEITE		1.519.200,09
1200.00.00.0000	RECEITA DE CONTRIBUICOES		770.090,05
1210.00.00.0000	CONTRIBUICOES SOCIAIS		770.090,05
1210.99.00.0000	OUTRAS CONTRIBUICOES SOCIAIS		770.090,05
1210.99.01.0000	CONTRIBUICOES AO PLANO DE SEGURIDADE SOCIAL DOS PARLAMENTARES DO ESTADO DO RS		770.090,05
1210.99.01.0001	CONTRIBUICAO AO PLANO SEG SOCIAL DOS PARLAMENTARES DO ESTADO DO RS - SEGURADO		354.512,00
1210.99.01.0002	CONTRIBUICAO RETROATIVA - PLANO SEG SOC PARLAMENTARES DO ESTADO DO RS - SEGURADO		415.578,05
1300.00.00.0000	RECEITA PATRIMONIAL		577.400.267,37
1310.00.00.0000	RECEITAS IMOBILIARIAS		2.775.198,53
1311.00.00.0000	ALUGUEIS		1.547.793,68
1311.99.00.0000	OUTROS ALUGUEIS		1.547.793,68
1311.99.99.0000	DIVERSOS ALUGUEIS		1.547.793,68
1311.99.99.0003	ALUGUEIS - FUNDO PENITENCIARIO		1.239.521,55
1311.99.99.0007	ALUGUEIS - FESP (BRIGADA MILITAR)		308.272,13
1313.00.00.0000	FOROS		535.058,42
1313.99.00.0000	OUTROS FOROS		535.058,42
1313.99.99.0000	DIVERSOS FOROS		535.058,42
1313.99.99.0002	FOROS - FEPEG		535.058,42
1314.00.00.0000	LAUDEMIOS		462.913,64
1314.99.00.0000	OUTROS LAUDEMIOS		462.913,64
1314.99.99.0000	LAUDEMIOS DIVERSOS		462.913,64
1314.99.99.0002	LAUDEMIOS - FEPEG		462.913,64
1319.00.00.0000	OUTRAS RECEITAS IMOBILIARIAS		229.432,79
1319.01.00.0000	TAXA DE OCUPACAO DE IMOVEIS		229.432,79
1319.01.03.0000	TAXA DE OCUPACAO DE OUTROS IMOVEIS		229.432,79
1319.01.03.0002	TAXA PELA OCUPACAO DE IMOVEIS - FEPEG		229.432,79
1320.00.00.0000	RECEITAS DE VALORES MOBILIARIOS		546.982.656,99
1322.00.00.0000	DIVIDENDOS		456.026.309,24
1322.02.00.0000	DIVIDENDOS DE PARTICIPACOES DIVERSAS		281.662,02
1322.02.99.0000	DIVIDENDOS DE PARTICIPACOES DIVERSAS		281.662,02
1322.02.99.0001	DIVIDENDOS DE PARTICIPACOES DIVERSAS-GERDAU S.A.		85.207,56
1322.02.99.0002	DIVIDENDOS DE PARTICIPACOES DIVERSAS-MET GERDAU S.A.		23.676,16
1322.02.99.0010	DIVIDENDOS DE PARTICIPACOES DIVERSAS-ELETROSUL CENTRAIS ELETRICAS S.A.		157,50
1322.02.99.0016	DIVIDENDOS DE PARTICIPACOES DIVERSAS - TELEFONICA BRASIL S A		523,07
1322.02.99.0018	DIVIDENDOS DE PARTICIPACOES DIVERSAS - KLABIN SA		172.020,33
1322.02.99.0099	DIVIDENDOS DE PARTICIPACOES DIVERSAS-RECURSOS LIVRES E PROPRIOS		77,40
1322.03.00.0000	JUROS SOBRE O CAPITAL PROPRIO		5.040.806,49
1322.03.99.0000	DIVERSOS JUROS SOBRE O CAPITAL PROPRIO		5.040.806,49
1322.03.99.0008	JUROS SOBRE CAPITAL PROPRIO - BANRISUL CORRETORA		4.973.446,22
1322.03.99.0020	JUROS SOBRE CAPITAL PROPRIO-KLABIN S/A		67.360,27
1322.04.00.0000	DIVIDENDOS DE PARTICIPACOES PELO METODO DE EQUIVALENCIA PATRIMONIAL -CONTROLADAS		53.352.709,18
1322.04.99.0000	DIVIDENDOS DE PARTICIPACOES PELO METODO DE EQUIVALENCIA PATRIMONIAL -CONTROLADAS		53.352.709,18
1322.04.99.0001	DIVIDENDOS DE PARTICIPACOES PELO METODO DE EQUIVALENCIA PATRIMONIAL -BANRISUL		10.080.189,16
1322.04.99.0002	DIVIDENDOS DE PARTICIPACOES PELO METODO DE EQUIVALENCIA PATRIMONIAL -CORSAN		10.270.232,07
1322.04.99.0009	DIVIDENDOS DE PARTICIPACOES PELO METODO DE EQUIVALENCIA PATRIMONIAL - SULGAS		33.002.287,95
1322.06.00.0000	JUROS SOBRE CAPITAL PROPRIO - CONTROLADAS		397.351.131,55
1322.06.99.0000	JUROS SOBRE CAPITAL PROPRIO - CONTROLADAS		397.351.131,55
1322.06.99.0001	JUROS SOBRE CAPITAL PROPRIO DE CONTROLADAS - BANRISUL		251.957.938,37
1322.06.99.0002	JUROS SOBRE CAPITAL PROPRIO DE CONTROLADAS - CORSAN		142.105.204,42
1322.06.99.0009	JUROS SOBRE CAPITAL PROPRIO DE CONTROLADAS - SULGAS		3.287.988,76
1325.00.00.0000	REMUNERACAO DE DEPOSITOS BANCARIOS		89.095.434,63
1325.01.00.0000	REMUNERACAO DE DEPOSITOS DE RECURSOS VINCULADOS		88.771.609,38
1325.01.02.0000	REMUNERACAO DEPOSITO BANCARIO RECURSO VINCULADO-FUNDEF		24.784,81
1325.01.02.0002	REMUNERACAO DEPOSITO BANCARIO VINCULADO-TRANSFERENCIA FUNDO DE EDUCACAO		24.784,81
1325.01.03.0000	REMUNERACAO DEPOSITO BANCARIO RECURSO VINCULADO-FUNDO DE SAUDE		4.379.683,00
1325.01.03.0001	REMUNERACAO DEPOSITO BANCARIO VINCULADO-FUNDO SAUDE-PISO ATENCAO BASICA		1.635,91
1325.01.03.0002	REMUNERACAO DEPOSITO BANCARIO VINCULADO-FUNDO SAUDE-TETO FIN VIGILANCIA SAUDE		248.744,12
1325.01.03.0005	REMUNERACAO DEPOSITO BANCARIO VINCULADO-FUNDO SAUDE-ATENCAO SAUDE TRABALHADOR		8.343,95
1325.01.03.0006	REMUNERACAO DEPOSITO BANCARIO VINCULADO-FUNDO SAUDE-GESTAO PLENA SES-RES 6/2000		1.310.705,90
1325.01.03.0007	REMUNERACAO DEPOSITO BANCARIO VINCULADO-FUNDO SAUDE-HIV/AIDS E OUTRAS DSTS		158.130,70
1325.01.03.0008	REMUNERACAO DEPOSITO BANCARIO VINCULADO-FUNDO SAUDE-HIV/AIDS-FORMULA INFANTIL		3,01
1325.01.03.0009	REMUNERACAO DEPOSITO BANCARIO VINCULADO-FUNDO SAUDE-SERVICO ATENDIMENTO MOVEI		16.184,24
1325.01.03.0010	REMUNERACAO DEPOSITO BANCARIO VINCULADO-FUNDO SAUDE-GESTAO VIGILANCIA EM SAUDE		3,19

EXERCÍCIO DE 2018		RIO GRANDE DO SUL GOVERNO DO ESTADO		RFPE024/00003
		DEMONSTRATIVO ANALÍTICO DA RECEITA ARRECADADA		R\$
1325.01.03.0012	REMUNERACAO DEPOSITO BANCARIO VINCULADO-TR SUS-FATOR INCENTIVO LABORATORIO CENTR			25.709,71
1325.01.03.0013	REMUNERACAO DEPOSITO BANCARIO VINCULADO-LACEN ACOES DIAGNOSTICO LABORATORIAL TUB			286,86
1325.01.03.0014	REMUNERACAO DEPOSITO BANCARIO VINCULADO-TR SUS-DOENCA AGRAVO NAO-TRANSMISSIVEIS			25.122,93
1325.01.03.0016	REMUNERACAO DEPOSITO BANCARIO VINCULADO-TR SUS-SERVICOS RESIDENCIAIS TERAPEUTICO			13,71
1325.01.03.0017	REMUNERACAO DEPOSITO BANCARIO VINCULADO-TR SUS-REGISTRO CANCER BASE POPULACIONAL			5.836,62
1325.01.03.0018	REMUNERACAO DEPOSITO BANCARIO VINCULADO-TR SUS-ALIMENTACAO E NUTRICAO			19.829,81
1325.01.03.0019	REMUNERACAO DEPOSITO BANCARIO VINCULADO-TR SUS-SUBSIST NACL EPID			372,16
1325.01.03.0020	REMUNERACAO DEPOSITO BANCARIO VINCULADO-TR SUS-FF-MEDICAMENTOS EXCEPCIONAIS			181.732,93
1325.01.03.0185	REMUNERACAO DEPOSITO BANCARIO VINCULADO-ASPS-SERVICOS DE SAUDE			892.557,07
1325.01.03.0203	REM DEP BAN VINCULADO - TRANSF SUS - COMPLEXO REGULADORES			572,49
1325.01.03.0204	REMUNERACAO DEPOSITO BANCARIO VINCULADO-TR SUS-COLEGIADO GESTAO REGIONAL			70,16
1325.01.03.0205	REMUNERACAO DEPOSITO BANCARIO VINCULADO-TR SUS-PLANEJASUS			76.488,50
1325.01.03.0206	REMUNERACAO DEPOSITO BANCARIO VINCULADO-TR SUS-EDUCACAO EM SAUDE			16.493,02
1325.01.03.0207	REMUNERACAO DEPOSITO BANCARIO VINCULADO-MULTAS SISTEMA ESTADUAL AUDITORIA SUS			9.528,11
1325.01.03.0209	REMUNERACAO DEPOSITO BANCARIO VINCULADO-TR SUS-LACEN			170,35
1325.01.03.0213	REMUNERACAO DEPOSITO BANCARIO VINCULADO-TR SUS-SISTEMA GESTAO DE QUALIDADE			22.675,77
1325.01.03.0218	REMUNERACAO DEPOSITO BANCARIO VINCULADO-TR SUS-SISTEMA DE AUDITORIA			449,74
1325.01.03.0219	REMUNERACAO DEPOSITO BANCARIO VINCULADO- CONVENIO MS/SS 2971/07-PROC GESTAO REGL			39.326,16
1325.01.03.0228	REMUNERACAO DEPOSITO BANCARIOVINCULADO-TR SUS-PAB VARL-AT INTEGL SAUDE HOMEM			997,87
1325.01.03.0229	REMUNERACAO DEPOSITO BANCARIO VINCULADO-TR SUS-PAB VARL-ATENCAO SAUDE ADOLESCENT			227,08
1325.01.03.0230	REMUNERACAO DEPOSITO BANCARIO VINCULADO-TR SUS-VIG SAN-PISO ESTRATEGICO			298.425,65
1325.01.03.0302	REMUNERACAO DEPOSITO BANCARIO REMUNERADO-CONVENIO SENAD-PR/SS 3/2007			2.810,14
1325.01.03.0307	REMUNERACAO DEPOSITO BANCARIO VINCULADO-TR SUS-GESTAO-QUAL-POL E PROM SAUDE			39.698,48
1325.01.03.0311	REMUNERACAO DEPOSITO BANCARIO VINCULADO-TR SUS-UNIDADE PRONTO ATENDIMENTO			33.217,43
1325.01.03.0312	REMUNERACAO DEPOSITO BANCARIO VINCULADO-TR FNS-VIG EP AMBL-CONTROLE SURTOS			2.106,79
1325.01.03.0314	REMUNERACAO DEPOSITO BANCARIO VINCULADO-TR SUS-GESTAO-QUALIFICACAO-PARTICIPA SUS			6.291,30
1325.01.03.0315	REMUNERACAO DEPOSITO BANCARIO VINCULADO-TR SUS-GESTAO-QUAL-AGENTES COMUNITARIOS			16.029,79
1325.01.03.0316	REMUNERACAO DEPOSITO BANCARIO VINCULADO-TR SUS-VIG SAN-GESTAO PESSOAS			19.023,12
1325.01.03.0318	REMUNERACAO DEPOSITOS BANCARIOS VINCULADOS TR SUS PAB VARL PROESF 2			10.363,02
1325.01.03.0319	REMUNERACAO DEPOSITO BANCARIO VINCULADO-TR SUS-GESTAO-QUAL-PROFAPS			34.040,30
1325.01.03.0320	REMUNER DEPOSITOS BANCARIOS VINCULADOS-TR SUS-VIG SAN-MONIT ALIMENTOS-LACEN-VISA			16.716,66
1325.01.03.0323	REMUNERACAO DEPOSITO BANCARIO VINC-TR SUS-GEST-PROJ INCL SOC TRAB-SAUDE MENTAL			10,43
1325.01.03.0324	REMUNERACAO DEPOSITO BANCARIO VINCULADO-TR SUS-GESTAO-IMP AC SERV SAUDE-CAPS			305,97
1325.01.03.0325	REMUNERACAO DE DEPOSITOS BANCARIOS VINCULADOS-CONVENIO FNS-FEPPS 727956/2009			2.163,65
1325.01.03.0326	REMUNERACAO DEPOSITOS BANCARIOS VINCULADOS-TR SUS-INVEST-SERV HEMAT E HEMOT			72.543,27
1325.01.03.0327	REMUNERACAO DEPOSITO BANCARIO VINCULADO-TR SUS-PAB VARIABEL-SAUDE ADOL CONFL LEI			30.596,94
1325.01.03.0328	REMUNERACAO DE DEPOSITO BANCARIO VINCULADO-TR SUS-VS-GEST PES-ANVISA-FNS			5.185,36
1325.01.03.0329	REMUNERACAO DEPOSITO BANCARIO VINCULADO-TR SUS-PFVISA-FINLACEN-VISA			77.738,14
1325.01.03.0330	REMUNERACAO DEPOSITO BANCARIO VINCULADO - FNS PORTARIA 3209 PVVPS			104.926,52
1325.01.03.0332	REMUNERACAO DEPOSITO BANCARIO VINCULADO-TR SUS-GEST-QUAL-IMPL FORT PARTICIPASUS			1.092,58
1325.01.03.0333	REMUNERACAO DEPOSITO BANCARIO VINCULADO-TR SUS-INV-SEG TR QUAL SANGUE HEMODER			43.750,17
1325.01.03.0334	REMUNERACAO DEPOSITO BANCARIO VINCULADO-TR SUS-PROG NAC PLANT MEDIC E FITOTERAPI			55.415,88
1325.01.03.0335	REMUNERACAO DEPOSITO BANCARIO VINCULADO-TR SUS-GESTAO-SERV RESID TERAPEUTICO-SRT			86.613,76
1325.01.03.0336	REMUNERACAO DEPOSITO BANCARIO VINCULADO-TRANSFERENCIA SUS-QUALIF GESTAO-INOVASUS			568,82
1325.01.03.0338	REMUNERACAO DEPOSITO BANCARIO VINCULADO-TR SUS-GESTAO-QUAL REG ACESSO SAUDE			5.033,24
1325.01.03.0341	REMUNERACAO DEPOSITO BANCARIO VINCULADO-TRANSFERENCIA SUS-INVESTIMENTO-REDE FRIO			156.075,87
1325.01.03.0342	REMUNERACAO DEPOSITO BANCARIO VINCULADO-TR SUS-GESTAO-LEITOS SAUDE MENTAL			197,97
1325.01.03.0343	REMUNERACAO DEPOSITO BANCARIO VINCULADO-TR SUS-GESTAO-INCEN REAB PSICOSSOCIAL			14,79
1325.01.03.0344	REMUNERACAO DEPOSITO BANCARIO VINCULADO-TR SUS-INV-ESTR UNID ATEND ESPECIAL			1.701,31
1325.01.03.0345	REMUNERACAO DEPOSITO BANCARIO VINCULADO-TR SUS-VIG SAUDE-PROJ VIDA TRANSITO			8.116,65
1325.01.03.0346	REMUNERACAO DEPOSITO BANCARIO VINCULADO-TRANSFERENCIA SUS-VIG SAUDE-VIG S AMB			144,11
1325.01.03.0347	REMUNERACAO DEPOSITO BANCARIO VINCULADO-TRANSFERENCIA SUS-GESTAO-PROVAB			10.287,20
1325.01.03.0348	REMUNERACAO DEPOSITO BANCARIO VINCULADO-TR SUS-GESTAO-PROG NAC REORIENT SAUDE			6.759,67
1325.01.03.0349	REMUNERACAO DEPOSITO BANCARIO VINCULADO-CONVENIO FUNASA-SEHABS TC PAC 509-11			42.627,73
1325.01.03.0351	REMUNERACAO DEPOSITO BANCARIO VINCULADO-TR SUS-GESTAO-PARTICIPASUS FOCO COAP			29.256,30
1325.01.03.0352	REMUNERACAO DEPOSITO BANCARIO VINCULADO-TR SUS-ATENCAO MAC-CENTRAIS TRANSPLANTES			24.222,31
1325.01.03.0354	REMUNERACAO DEPOSITO BANCARIO VINCULADO TR FNS PES PRIV DE LIBER PRIS ASSIT FARM			60.158,13
1325.01.03.0357	REMUNERACAO DEPOSITO BANCARIO VINCULADO - CONVENIO 801814-2014 FNS-SS			4.113,99
1325.01.03.0358	REMUNERACAO DEPOSITO BANCARIO VINCULADO CONVENIO FNS-FEPPS 794305-2013			1.340,96
1325.01.03.0359	REMUNERACAO DEPOSITO BANCARIO VINCULADO-CONVENIO FNS-SES 836834-16			6.027,20
1325.01.03.0360	REMUNERACAO DEPOSITO BANCARIO VINCULADO-CONV FNS-SES 836272-16			1.759,33
1325.01.05.0000	REMUNERACAO DEPOSITO BANCARIO RECURSO VINCULADO-MDE-FNDE			2.765.786,74
1325.01.05.0001	REMUNERACAO DEPOSITOS BANCARIOS VINCULADOS - SALARIO-EDUCACAO			21.670,10
1325.01.05.0005	REMUNERACAO DEPOSITO BANCARIO VINCULADO-ALIMENTACAO ESCOLAR QUILOMBOS-PNAQ-PNAE			1,43
1325.01.05.0006	REMUNERACAO DEPOSITO BANCARIO VINCULADO-TR FNDE-DINHEIRO DIRETO ESCOLA-PDDE			12.538,30
1325.01.05.0007	REMUNERACAO DEPOSITO RECURSO VINCULADO-TR FNDE-ALIMENTACAO ESCOLAR - PNAE			598,59
1325.01.05.0008	REMUNERACAO DEPOSITO BANCARIO VINCULADO-TRANSPORTE ESCOLAR-RES CD/FNDE 18/04			4.618,72
1325.01.05.0009	REMUNERACAO DEPOSITO BANCARIO VINCULADO-TR FNDE-ALIMENTACAO ESCOLAR CHECHE-PNAC			15,13
1325.01.05.0010	REMUNERACAO DEPOSITO BANCARIO VINCULADO-TR FNDE-ALIMENTACAO ESCOLA INDIGENA-PNAI			336,34
1325.01.05.0072	REMUNERACAO DEPOSITO BANCARIO VINCULADO-CONVENIO FNDE/SE-EDUCACAO JOVEM E ADULTO			269,44
1325.01.05.0083	REMUNERACAO DEPOSITO BANCARIO VINCULADO-CONVENIO INDESP-CAIXA/SE-GINASIO POLIESP			9,68
1325.01.05.0111	REMUNERACAO DEPOSITO BANCARIO VINCULADO-CONVENIO FNDE-MEC/SE 812033-INDIGENA			13.235,66
1325.01.05.0117	REMUNERACAO DEPOSITO BANCARIO VINCULADO-CONVENIO FNDE-MEC/SE 864005/06			24,80
1325.01.05.0168	REMUNERACAO DEPOSITO BANCARIO VINCULADO-CONVENIO FNDE/SE 806053/07			166,92
1325.01.05.0169	REMUNERACAO DEPOSITO BANCARIO VINCULADO-TRANSF FNDE-PROGRAMA BRASIL ALFABETIZADO			28.868,31
1325.01.05.0170	REMUNERACAO DEPOSITO BANCARIO VINCULADO-TR FNDE-PNAE PRE-ESCOLA			216,84
1325.01.05.0171	REMUNERACAO DEPOSITO BANCARIO VINCULADO-CONVENIO FNDE/SE 864012/07			137,01

EXERCÍCIO DE 2018		RIO GRANDE DO SUL GOVERNO DO ESTADO		RFPE024/00004
		DEMONSTRATIVO ANALÍTICO DA RECEITA ARRECADADA		R\$
1325.01.05.0183	REMUNERACAO DEPOSITO BANCARIO VINCULADO-CONVENIO ME-SE 750029-2008			781,82
1325.01.05.0186	REMUNERACAO DEPOSITO BANCARIO VINCULADO-TR FNDE-PNAEI			873,67
1325.01.05.0187	REMUNERACAO DEPOSITO BANCARIO VINCULADO-TR FNDE-PNAE DIV		1.635.134,10	
1325.01.05.0190	REMUNERACAO DEPOSITOS BANCARIOS VINCULADOS CONVENIO FNDE/MEC/SE 700001/2010		45,24	
1325.01.05.0193	REMUNERACAO DEPOSITOS BANCARIOS VINCULADOS-CONVENIO FNDE-SE 658799-2009-PAR		35.123,74	
1325.01.05.0195	RECUMERACAO DEPOSITO BANCARIO VINCULADO-CONVENIO INEP ME SE 755934 11		11,69	
1325.01.05.0197	REMUNERACAO DEPOSITO BANCARIO VINCULADO-TRANSFERENCIA FNDE PROJovem URBANO		352.713,51	
1325.01.05.0202	REMUNERACAO DEPOSITO BANCARIO VINCULADO-CONVENIO ME-FNDE/SEDUC 710371-08		19,53	
1325.01.05.0203	REMUNERACAO DEPOSITO BANCARIO VINCULADO-CONVENIO FNDE-ME/SEDUC TC PAC 203588/12		67.511,63	
1325.01.05.0204	REMUNERACAO DEPOSITO BANCARIO VINCULADO-CONVENIO FNDE-ME/SEDUC TC PAC 203600/12		48.531,72	
1325.01.05.0207	REMUNERACAO DEPOSITO BANCARIO VINCULADO-FNDE-ME-SEDUC TC 4859-2012		4.140,58	
1325.01.05.0208	REMUNERACAO DEPOSITO BANCARIO VINCULADO-CONVENIO FNDE-SEDUC 658473/2009		82.778,72	
1325.01.05.0214	REMUNERACAO DEPOSITO BANCARIO VINCULADO-CONVENIO FNDE-SE 6458/2012		4.602,35	
1325.01.05.0215	REMUNERACAO DEPOSITO BANCARIO VINCULADO-CONVENIO FNDE-SEDUC 203704/2012		112.235,53	
1325.01.05.0216	REMUNERACAO DEPOSITO BANCARIO VINCULADO-CONVENIO FNDE-SEDUC 203694/12		120.698,15	
1325.01.05.0218	REMUNERACAO DEPOSITO BANCARIO VINCULADO-CONVENIO FNDE-ME/SEDUC 7399/2012		93.658,36	
1325.01.05.0225	REMUNERACAO DEPOSITO BANCARIO VINCULADO-CONVENIO FNDE-ME-SEDUC PAR 201304509		877,22	
1325.01.05.0228	REMUNERACAO DEPOSITO BANCARIO VINCULADO-CONVENIO FNDE-ME/SEDUC-PAR 201300880		1.742,63	
1325.01.05.0231	REMUNERACAO DEPOSITO BANCARIO VINCULADO-CONVENIO FNDE-ME/SEDUC TC PAR 24215		1.837,09	
1325.01.05.0240	REMUNERACAO DEPOSITO BANCARIO VINCULADO - TR FNDE - PROGRAMA IMPLANT ETI		115.999,92	
1325.01.05.0243	REMUNERACAO DEPOSITO BANCARIO VINCULADO - PDDE - FNDE RESOLUCAO 10-2013		3.762,27	
1325.01.99.0000	DIVERSAS REMUNERACOES DE DEPOSITOS BANCARIOS VINCULADOS		81.601.354,83	
1325.01.99.0010	REMUNERACAO DEPOSITO BANCARIO VINCULADO-TR FNAS-PISO ALTA COMPLEXIDADE I		192,89	
1325.01.99.0011	REMUNERACAO DEPOSITO BANCARIO VINCULADO-TR FNAS-PISO FIXO MEDIA COMPLEXIDADE		614.344,00	
1325.01.99.0094	REMUNERACAO OUTRO DEPOSITO RECURSO VINCULADO-FUNDO PREVIDENCIARIO		48,90	
1325.01.99.0140	REMUNERACAO DEPOSITO BANCARIO VINCULADO-CONVENIO SPR-MIN/SAA 045/2004		10.899,16	
1325.01.99.0146	REMUNERACAO DEPOSITO BANCARIO VINCULADO-CONVENIO MC/SC E84/96-OSPA		31.197,97	
1325.01.99.0147	REMUNERACAO DEPOSITO BANCARIO RECURSO VINCULADO-CONVENIO MJ-DPRF/SJS-DETRAN		2.195,72	
1325.01.99.0188	REMUNERACAO OUTRO DEPOSITO BANCARIO VINCULADO-FUNDO REAPARELHAMENTO PODER JUDIC		177,95	
1325.01.99.0200	REMUNERACAO OUTRO DEPOSITO BANCARIO VINCULADO-FUNDOPARELHAMENTO MINISTERIO PUB		2.779.411,20	
1325.01.99.0214	REMUNERACAO DEPOSITO BANCARIO VINCULADO - RECURSO 0179-ASSEMBLEIA LEGISLATIVA		329.183,18	
1325.01.99.0216	REMUNERACAO OUTRO DEPOSITO BANCARIO VINCULADO-PODER JUDICIARIO		1.851.116,34	
1325.01.99.0223	REMUNERACAO DEPOSITO BANCARIO VINCULADO-CONTRIBUICAO INTERVENCAO DOMINIO ECONOM		1.962.136,55	
1325.01.99.0224	REMUNERACAO OUTRO DEPOSITO BANCARIO VINCULADO-FUNDO ESPECIAL DO PTEROLEO		332.786,20	
1325.01.99.0225	REMUNERACAO OUTRO DEPOSITO BANCARIO VINCULADO-COMPENSACAO FIN RECURSO HIDRICO		231.779,88	
1325.01.99.0235	REMUNERACAO DEPOSITO BANCARIO VINCULADO-TAXAS CUSTAS E EMOLUMENTOS-JUDICIA		2.495.033,29	
1325.01.99.0349	REMUNERACAO DEPOSITO BANCARIO VINCULADO-CONVENIO MJ-DPRF/SJS-DETRAN-MULTAS TRANS		38,10	
1325.01.99.0374	REMUNERACAO DEPOSITO BANCARIO VINCULADO-CONVENIO SGPR/SJS 37/05-PROTEG		24,30	
1325.01.99.0380	REMUNERACAO DEPOSITO BANCARIO VINCULADO-TERMO MDSCF/STCAS 22-CADASTRO UNICO		103.337,22	
1325.01.99.0434	REMUNERACAO DEPOSITO BANCARIO VINCULADO-FUNORE		1.050.145,09	
1325.01.99.0478	REMUNERACAO DEPOSITO BANCARIO VINCULADO-CONVENIO MIN/SEXTR 120/07		155.119,86	
1325.01.99.0494	REMUNERACAO DEPOSITOS BANCARIOS VINCULADOS - FUNDO ESTL DO MEIO AMBIENTE		74.129,65	
1325.01.99.0495	REMUNERACAO DEPOSITO BANCARIO VINCULADO-CONVENIO MJ-SSP 236769-73-2007		387.745,32	
1325.01.99.0513	REMUNERACAO DEPOSITO BANCARIO VINCULADO-CONTRATO MCID/SEHADUR 0224353-90/07		1.788.135,62	
1325.01.99.0514	REMUNERACAO DEPOSITO BANCARIO VINCULADO-CONTRATO MCID/SEHADUR 0237828-05/07		66.473,55	
1325.01.99.0517	REMUNERACAO DEPOSITO BANCARIO VINCULADO-CONTRATO MCID/SEHADUR 0237831-52/07		92.372,16	
1325.01.99.0552	REMUNERACAO DEPOSITO BANCARIO VINCULADO-FUNORE-PJ-SELO DIGITAL PJ RECEITA		566.610,11	
1325.01.99.0553	REMUNERACAO DEPOSITO BANCARIO-FUNORE-PJ-SELO DIGITAL SERVIENTIAS ATOS GRATUITOS		2.542.417,26	
1325.01.99.0554	REMUNERACAO DEPOSITO BANCARIO VINCULADO-FUNORE-SELO DIGITAL SERVIENTI COMPL RENDA		257.000,58	
1325.01.99.0558	REMUNERACAO DEPOSITO BANCARIO VINCULADO CONVENIO MDA/FEPAGRO 262099-09/2008		50.810,00	
1325.01.99.0578	REMUNERACAO DEPOSITO BANCARIO VINCULADO-TRANSF REC VINC POR LEI-PODER JUDICIARIO		34.671.340,54	
1325.01.99.0600	REMUNERACAO DEPOSITO BANCARIO VINCULADO-CONVENIO PMPA - SSP-BM 22-2009		7.642,24	
1325.01.99.0601	REMUNERACAO DEPOSITO BANCARIO VINCULADO-CONVENIO INFRAERO-MDEF - SSP-BM 21-2009		20.324,96	
1325.01.99.0602	REMUNERACAO DEPOSITO BANCARIO VINCULADO-PGTO PRECS TJ-ART 97, § 6, ADCT-CF		451.239,09	
1325.01.99.0603	REMUNERACAO DEPOSITO BANCARIO VINCULADO-PGTO PRECS TJ-ART 97, § 8, ADCT-CF		13.731.340,57	
1325.01.99.0604	REMUNERACAO DEPOSITO BANCARIO VINCULADO-PGTO PRECS TRT-ART 97, § 6, ADCT-CF		164.203,46	
1325.01.99.0605	REMUNERACAO DEPOSITO BANCARIO VINCULADO-PGTO PRECS TRT-ART 97, § 8, ADCT-CF		153.792,32	
1325.01.99.0636	REMUNERACAO DEPOSITO BANCARIO VINCULADO CONVENIO EMBRAPA-FEPAGRO 1020009-0265-7		86.881,04	
1325.01.99.0658	REMUNERACAO DEPOSITO BANCARIO VINCULADO-CONVENIO MJ-SSP 756494-11		8.075,65	
1325.01.99.0660	REMUNERACAO DEPOSITO BANCARIO VINCULADO-CONVENIO MJ-SSP 756477-11		3.965,02	
1325.01.99.0664	REMUNERACAO DEPOSITO BANCARIO VINCULADO-CONVENIO 75991911 FNCA-SEDH/TJ		5.098,09	
1325.01.99.0667	REMUNERACAO DEPOSITO BANCARIO VINCULADO-CONV EMBRAPA-MAPA-FEPAGRO 1020010-0211-8		125.633,60	
1325.01.99.0672	REMUNERACAO DEPOSITO BANCARIO VINCULADO-CONVENIO SEPM-SSP 762152-11		736,65	
1325.01.99.0675	REMUNERACAO DEPOSITO BANCARIO VINCULADO-CONVENIO SEHADUR 0290807		16.296,46	
1325.01.99.0684	REMUNERACAO DEPOSITO BANCARIO VINCULADO-TRANSF CONVENIO SPM-PR/SPM 762617/11		2.550,11	
1325.01.99.0689	REMUNERACAO DEPOSITO BANCARIO VINCULADO-TRANSFERENCIA FNAS-IGDSUAS		50.398,48	
1325.01.99.0690	REMUNERACAO DEPOSITO BANCARIO VINCULADO-FUNDO DE REFORMA DO ESTADO		0,05	
1325.01.99.0691	REMUNERACAO DEPOSITO BANCARIO VINCULTADO CONVENIO MCULT-SCULT 763224		98.346,72	
1325.01.99.0696	REMUNERACAO DEPOSITO BANCARIO VINCULADO-CONVENIO MINC/SOPS 0242/2011		38.624,37	
1325.01.99.0697	REMUNERACAO DEPOSITO BANCARIO VINCULADO-CONVENIO MINC/SOPS 244/2011		48.605,46	
1325.01.99.0701	REMUNERACAO DEPOSITO BANCARIO VINCULADO-CONVENIO MC-SEDAC 763465-2011		116.028,25	
1325.01.99.0708	REMUNERACAO DEPOSITO BANCARIO VINCULADO-CONTRATO MCID-SEHABS 351139-78-2011		7.404,58	
1325.01.99.0709	REMUNERACAO DEPOSITO BANCARIO VINCULADO-CONTRATO MCID-SEHABS 351151-46-2011		3.151,45	
1325.01.99.0710	REMUNERACAO DEPOSITO BANCARIO VINCULADO-CONTRATO MCID-SEHABS 351085-34/2011		657,66	
1325.01.99.0711	REMUNERACAO DEPOSITO BANCARIO VINCULADO-CONTRATO MCID-SEHABS 351083-15/2011		891,16	
1325.01.99.0712	REMUNERACAO DEPOSITO BANCARIO VINCULADO-CONTRATO MCID-SEHABS 351086-48/2011		292,86	
1325.01.99.0713	REMUNERACAO DEPOSITO BANCARIO VINCULADO- CONTRATO MCID-SEHABS 351084-29-2011		644,81	

EXERCÍCIO DE 2018		RIO GRANDE DO SUL GOVERNO DO ESTADO				RFPE024/00005	
		DEMONSTRATIVO ANALÍTICO DA RECEITA ARRECADADA				R\$	
1325.01.99.0714	REMUNERACAO DEPOSITO BANCARIO VINCULADO-CONTRATO MCID-SEHABS 351152-51/2011					688,04	
1325.01.99.0715	REMUNERACAO DEPOSITO BANCARIO VINCULADO-CONTRATO MCID-SEHABS 351148-89-2011					3.515,47	
1325.01.99.0716	REMUNERACAO DEPOSITO BANCARIO VINCULADO-CONTRATO MCID-SEHABS 351157-01/2011					4.299,07	
1325.01.99.0717	REMUNERACAO DEPOSITO BANCARIO VINCULADO-CONTRATO MCID-SEHABS 351087-53/2011					4.344,29	
1325.01.99.0718	REMUNERACAO DEPOSITO BANCARIO VINCULADO-CONTRATO MCID-SEHABS 351140-05/2011					9.793,72	
1325.01.99.0720	REMUNERACAO DEPOSITO BANCARIO VINCULADO-CONTRATO MCID-SEHABS 351095-50/2011					3.808,78	
1325.01.99.0721	REMUNERACAO DEPOSITO BANCARIO VINCULADO-CONTRATO MCID-SEHABS 351153-65/2011					6.480,17	
1325.01.99.0722	REMUNERACAO DEPOSITO BANCARIO VINCULADO-CONTRATO MCID-SEHABS 351098-82/2011					290,90	
1325.01.99.0723	REMUNERACAO DEPOSITO BANCARIO VINCULADO-CONTRATO MCID-SEHABS 351142-23/2011					3.753,73	
1325.01.99.0724	REMUNERACAO DEPOSITO BANCARIO VINCULADO-CONTRATO MCID-SEHABS 351088-67/2011					437,45	
1325.01.99.0725	REMUNERACAO DEPOSITO BANCARIO VINCULADO-CONTRATO MCID-SEHABS 351141-19/2011					6.874,48	
1325.01.99.0726	REMUNERACAO DEPOSITO BANCARIO VINCULADO-CONTRATO MCID-SEHABS 351092-26/2011					529,53	
1325.01.99.0727	REMUNERACAO DEPOSITO BANCARIO VINCULADO-CONTRATO MCID-SEHABS 351091-12/2011					529,35	
1325.01.99.0728	REMUNERACAO DEPOSITO BANCARIO VINCULADO-CONTRATO MCID-SEHABS 351136-45/2011					7.753,23	
1325.01.99.0729	REMUNERACAO DEPOSITO BANCARIO VINCULADO-CONTRATO MCID-SEHABS 351155-84/2011					2.113,43	
1325.01.99.0730	REMUNERACAO DEPOSITO BANCARIO VINCULADO-CONTRATO MCID-SEHABS 351144-41/2011					8.114,98	
1325.01.99.0731	REMUNERACAO DEPOSITO BANCARIO VINCULADO-CONTRATO MCID-SEHABS 351097-78/2011					3.155,53	
1325.01.99.0732	REMUNERACAO DEPOSITO BANCARIO VINCULADO-CONTRATO MCID-SEHABS 351150-32/2011					2.214,67	
1325.01.99.0740	REMUNERACAO DEPOSITO BANCARIO VINCULADO-TRANSFERENCIA FNAS-CAPACITACAO SUAS					45.871,43	
1325.01.99.0750	REMUNERACAO DEPOSITO BANCARIO VINCULADO-CONVENIO MINC-SEDAC 763465/2011-CONTRUCA					61.377,94	
1325.01.99.0760	REMUNERACAO DEPOSITO BANCARIO VINCULADO-CONVENIO MTUR-SETUR 385256-26/2012					28.018,32	
1325.01.99.0763	REMUNERACAO DEPOSITO BANCARIO VINCULADO-CONTRATO MAPA-SEAPA 369989-43-2011					100.290,06	
1325.01.99.0765	REMUNERACAO DEPOSITO BANCARIO VINCULADO TERMO COMPROMISSO FNS-SEHABS 137/2012					12.555,38	
1325.01.99.0766	REMUNERACAO DEPOSITO BANCARIO VINCULADO-TERMO COMPROMISSO FNS-SEHABS 150/2012					26.575,15	
1325.01.99.0767	REMUNERACAO DEPOSITO BANCARIO VINCULADO-CONVENIO MDS-STDs 774438/2012					6.651,47	
1325.01.99.0770	REMUNERACAO DEPOSITO BANCARIO VINCULADO-CONVENIO MDS-SDRPC-777118-12					627.400,83	
1325.01.99.0772	REMUNERACAO DEPOSITO BANCARIO VINCULADO-CONVENIO SENASP-MJ/SSP 774258-2012					6.155,02	
1325.01.99.0773	REMUNERACAO DEPOSITO BANCARIO VICNULADO-CONVENIO SENASP-MJ/SSP 776442/12					31.977,01	
1325.01.99.0780	REMUNERACAO DEPOSITO BANCARIO VINCULADO-CONVENIO MDA-INCRA/SDR 776410/12					128.955,18	
1325.01.99.0781	REMUNERACAO DEPOSITO BANCARIO VINCULADO - TRANSF INSTI PRIMADAS FEAIP					19.277,95	
1325.01.99.0789	REMUNERACAO DEPOSITO BANCARIO VINCULADO-CONVENIO MJ/SSP 774563-2012					18.342,42	
1325.01.99.0790	REMUNERACAO DEPOSITO BANCARIO VINCULADO-MCID-SEHABS TC 35083253-11					770.072,71	
1325.01.99.0791	REMUNERACAO DEPOSITO BANCARIO VINCULADO-CONVENIO MCID-SEHABS TC 35086771-11					718.524,67	
1325.01.99.0792	REMUNERACAO DEPOSITO BANCARIO VINCULADO-CONVENIO MCID-SEHABS TC 3579503-11					48.263,78	
1325.01.99.0793	REMUNERACAO DEPOSITO BANCARIO VINCULADO-CONVENIO MCID-SEHABS TC 35086667-11					68.022,56	
1325.01.99.0794	REMUNERACAO DEPOSITO BANCARIO VINCULADO-CONVENIO MCID-SEHABS TC 35092806-11					47.567,73	
1325.01.99.0795	REMUNERACAO DEPOSITO BANCARIO VINCULADO-CONVENIO MCID-SEHABS TC 35093585-11					17.527,85	
1325.01.99.0797	REMUNERACAO DEPOSITO BANCARIO VINCULADO-CONVENIO MCID-SEHABS TC 35083471-11					172.041,58	
1325.01.99.0798	REMUNERACAO DEPOSITO BANCARIO VINCULADO-CONVENIO MCID-SEHABS TC 35093048-11					29.936,06	
1325.01.99.0800	REMUNERACAO DEPOSITO BANCARIO VINCULADO-CONVENIO MCID-SEHABS TC 35092689-11					42.335,93	
1325.01.99.0801	REMUNERACAO DEPOSITO BANCARIO VINCULADO-CONVENIO MCID-SEHABS TC 35075960-11					65.535,92	
1325.01.99.0802	REMUNERACAO DEPOSITO BANCARIO VINCULADO- CONVENIO MPA-SDR 765060/12					21.394,96	
1325.01.99.0805	REMUNERACAO DEPOSITO BANCARIO VINCULADO-CONVENIO INFRAERO/CBM PELOTAS/FESP 11/13					78.776,52	
1325.01.99.0817	REMUNERACAO DEPOSITO BANCARIO VINCULADO CONV INCRA SDR 780917 12					88.063,29	
1325.01.99.0820	REMUNERACAO DEPOSITO BANCARIO VINCULADO-CONVENIO FNS-SEHABS TC PAC 117/12					159.014,29	
1325.01.99.0821	REMUNERACAO DEPOSITO BANCARIO VINCULADO-CONVENIO FNS-SEHABS TC PAC 119/12					96.430,63	
1325.01.99.0822	REMUNERACAO DEPOSITO BANCARIO VINCULADO-CONVENIO FNS-SEHABS TC PAC 120/12					184.002,39	
1325.01.99.0823	REMUNERACAO DEPOSITO BANCARIO VINCULADO-CONVENIO FNS-SEHABS TC PAC 121/12					5.763,59	
1325.01.99.0824	REMUNERACAO DEPOSITO BANCARIO VINCULADO-CONVENIO FNS-SEHABS TC PAC 127/12					166.384,94	
1325.01.99.0825	REMUNERACAO DEPOSITO BANCARIO-CONVENIO FNS-SEHABS TC PAC 139/12					7.244,05	
1325.01.99.0826	REMUNERACAO DEPOSITO BANCARIO VINCULADO-CONVENIO FNS-SEHABS TC PAC 151/12					159.204,51	
1325.01.99.0827	REMUNERACAO DEPOSITO BANCARIO VINCULADO-CONVENIO FNS-SEHABS TC PAC 152/12					145.266,38	
1325.01.99.0828	REMUNERACAO DEPOSITO BANCARIO VINCULADO-CONVENIO FNS-SEHABS TC PAC 156/12 ESGOT					82.404,99	
1325.01.99.0829	REMUNERACAO DEPOSITO BANCARIO VINCULADO- CONVENIO FNS-SEHABS TC PAC 167/12					164.711,99	
1325.01.99.0830	REMUNERACAO DEPOSITO BANCARIO VINCULADO-CONVENIO MAPA-SEAPA 778183/12					3.749,22	
1325.01.99.0831	REMUNERACAO DEPOSITO BANCARIO VINCULADO-CONVENIO MAPA-SEAPA 771474/12					35.479,75	
1325.01.99.0832	REMUNERACAO DEPOSITO BANCARIO VINCULADO-CONVENIO SEDH-PR/SJDH 780343/12					43,74	
1325.01.99.0833	REMUNERACAO DEPOSITO BANCARIO VINCULADO-CONVENIO SNJ-PR/SJDH 776120/12					1.721,73	
1325.01.99.0834	REMUNERACAO DEPOSITO BANCARIO VINCULADO-CONVENIO MINC-SEDAC 761921/2011					36.518,92	
1325.01.99.0840	RECUNERACAO DEPOSITO BANCARIO VINCULADO - CONVENIO SNPDMJ-SJDH 774590					4,76	
1325.01.99.0843	REMUNERACAO DEPOSITO BANCARIO VINCULADO-CONVENIO FINEP-FEPAGRO 00-12-0113-00					61.625,20	
1325.01.99.0844	REMUNERECACAO DEPOSITO BANCARIO VINCULADO-CONVENIO SPM-PR/SPM 778919/12					2.282,42	
1325.01.99.0867	REMUNERACAO DEPOSITO BANCARIO VINCULADO-CONVENIO MJ-SSP 781071-12					657.829,31	
1325.01.99.0870	REMUNERACAO DEPOSITO BANCARIO VINCULADO-CONTRATO BNDES/SDR-ASSENT REFORMA AGR					12.758,45	
1325.01.99.0872	REMUNERACAO DEPOSITO BANCARIO VINCULADO - CONV SAC-SEINFRA 761586-2011					12.014,76	
1325.01.99.0877	REMUNERACAO DEPOSITO BANCARIO VINCULADO-CONVENIO SPM-PR/SSP 788231/2013					14.002,76	
1325.01.99.0878	REMUNERACAO DEPOSITO BANCARIO VINCULADO-CONVENIO MJ-SSP 784735/2013					72.102,99	
1325.01.99.0879	REMUNERACAO DEPOSITO BANCARIO VINCULADO-CONVENIO SPM-PR/SSP 788210/13					1.585,78	
1325.01.99.0880	REMUNERACAO DEPOSITO BANCARIO VINCULADO-CONVENIO SPM-PR/SSP 788538/13					1.943,41	
1325.01.99.0882	REMUNERACAO DEPOSITO BANCARIO VINCULADO-CONVENIO MJ-SSP 792979/13					175.834,65	
1325.01.99.0885	REMUNERACAO DEPOSITO BANCARIO VINCULADO-CONVENIO MJ-SSP 794445/2013					34.864,85	
1325.01.99.0889	REMUNERACAO DEPOSITO BANCARIO VINCULADO-TAXA DE CONTROLE FISCALIZACAO AMBIENTAL					192.800,90	
1325.01.99.0893	REMUNERACAO DEPOSITO BANCARIO VINCULADO-CONVENIO MCID-SEHABS TC 351158-15/2011					656,62	
1325.01.99.0894	REMUNERACAO DEPOSITO BANCARIO VINCULADO-CONVENIO MCID-SEHABS TC 351154-79/11					2.539,80	
1325.01.99.0905	REMUNERACAO DEPOSITO BANCARIO VINCULADO-CONVENIO SEPM 788233 2013					12.570,10	
1325.01.99.0914	REMUNERACAO DEPOSITO BANCARIO VINCULADO-CONVENIO MDA-SDR 787974 2013					12.459,95	
1325.01.99.0915	REMUNERACAO DEPOSITO BANCARIO VINCULADO-CONVENIO MDA-SDR 781065/2012					26.599,63	

EXERCÍCIO DE 2018		RIO GRANDE DO SUL GOVERNO DO ESTADO	RFPE024/00006
		DEMONSTRATIVO ANALÍTICO DA RECEITA ARRECADADA	R\$
1325.01.99.0916	REMUNERACAO DEPOSITO BANCARIO VINCULADO-CONVENIO MDA-SDR 793995/13		421.563,65
1325.01.99.0919	REMUNERACAO DEPOSITO BANCARIO VINCULADO-CONVENIO MAPA-SEAPA 799221/2013		375,80
1325.01.99.0920	REMUNERACAO DEPOSITO BANCARIO VINCULADO-CONVENIO SDH-PR/SPM 793061/2013		76.772,41
1325.01.99.0929	REMUNERACAO DEPOSITO BANCARIO VINCULADO-CONVENIO MDS-SDR 804904/2014		797.673,08
1325.01.99.0931	REMUNERACAO DEPOSITO BANCARIO VINCULADO-CONVENIO IPHAN-SEDAC 111/14		10.761,33
1325.01.99.0932	REMUNERACAO DEPOSITO BANCARIO VINCULADO-CONVENIO IPHAN/SEDAC 110/2014		1.203,13
1325.01.99.0933	REMUNERACAO DEPOSITO BANCARIO VINCULADO-CONVENIO IPHAN/SEDAC 109/2014		8.176,00
1325.01.99.0934	REMUNERACAO DEPOSITO BANCARIO VINCULADO-CONVENIO IPHAN/SEDAC 108-2014		10.993,44
1325.01.99.0936	REMUNERACAO DEPOSITO BANCARIO VINCULADO-CONVENIO FNS-SEHABS TC 133/12		4.979,35
1325.01.99.0937	REMUNERACAO DEPOSITO BANCARIO VINCULADO-CONVENIO FNS-SEHABS TC 138/12		7.225,73
1325.01.99.0939	REMUNERACAO DE DEPOSITO BANCARIO CONVENIO TC MIN-SOP		33.130,75
1325.01.99.0942	REMUNERACAO DEPOSITO BANCARIO VINCULADO- CONVENIO 114-2013 ANA-SEMA		16.817,26
1325.01.99.0945	REMUNERACAO DE DEPOSITO BANCARIO VINCULADO TRANSF MDS-STDs ERRADIC TRAB INFANTIL		23.801,14
1325.01.99.0949	REMUNERACAO DEPOSITO BANCARIO VINCULADO CONVENIO MJ-SSP 813495-2014		18.092,76
1325.01.99.0953	REMUNERACAO DE DEPOSITO BANCARIO CONVENIO TC MIN-SOP BARRAGEM DO ARROIO JAGUARI		60.191,81
1325.01.99.0957	REMUNERACAO DEPOSITO BANCARIO VINC CONV TC 0408.646-32-2013 MC-CEF-SEHABS SES		8.153,25
1325.01.99.0959	REMUNERACAO DEPOSITO BANCARIO VINC CONV TC 0408.701-15-2013 MC-CEF-SEHABS SES		19.326,73
1325.01.99.0961	REMUNERACAO DEPOSITO BANCARIO VINC CONV TC 0408702-29-2013 MC-CEF-SEHABS PAROBE		891,98
1325.01.99.0964	REMUNERACAO DEPOSITO BANCARIO VINCULADO CONVENIO 774523-2012 MJ-CEF-SSP		48.146,03
1325.01.99.0966	REMUNERACAO DEPOSITO BANCARIO VINCULADO CONVENIO 798423-2013 CEF-SSP		714.029,49
1325.01.99.0970	REMUNERACAO DEPOSITO BANCARIO VINCULADO CONVENIO 813545-2014 MDS-SDR		159.436,71
1325.01.99.0971	REMUNERACAO DEPOSITO BANCARIO VINCULADO CONVENIO INCRA-SDR 796851-2013		366.023,59
1325.01.99.0972	REMUNERACAO DEPOSITO BANCARIO VINCULADO CONVENIO 2014-0013 INFRAERO-BM		50.425,86
1325.01.99.0988	REMUNERACAO DEPOSITO BANCARIO VINCULADO -CONVENIO MCID-SEHABS TC35086447-11		323.503,14
1325.01.99.0989	REMUNERACAO DEPOSITO BANCARIO VINCULADO -CONVENIO MAPA-SEAPA 804019-2014		1.047,32
1325.01.99.0993	REMUNERACAO DEPOSITO BANCARIO VINCULADO CONVENIO TC/PAC 1199/2015 MC-METROPLAN		30.538,99
1325.01.99.0994	REMUNERACAO DEPOSITO BANCARIO VINCULADO CONVENIO TC/PAC 1203/2015 MC-METROPLAN		140.065,19
1325.01.99.0995	REMUNERACAO DEPOSITO BANCARIO VINCULADO CONVENIO TC/PAC 1202/2015 MC-METROPLAN		68.828,51
1325.01.99.0996	REMUNERACAO DEPOSITO BANCARIO VINCULADO CONVENIO TC/PAC 1201/2015 MC-METROPLAN		26.345,12
1325.01.99.0997	REMUNERACAO DEPOSITO BANCARIO VINCULADO - PLANO SEG SOCIAL PARLAMENTARES DO RS		757.677,60
1325.01.99.0999	REMUNERACAO DEPOSITO BANCARIO VINCULADO - CONVENIO 020223-2013 SINDICALC-FEPAGRO		1.562,67
1325.01.99.1001	REMUNERACAO DEPOSITO BANCARIO VINC CONTRAP PROGR PROINVESTE-BNDES		20.777,03
1325.01.99.1004	REMUNERACAO DEPOSITO BANCARIO VINCULADO - TAC - COMPENSACAO AMBIENTAL - SEMA		23.565,31
1325.01.99.1008	REMUNERACAO DEPOSITO BANCARIO VINCULADO-CONVENIO BACEN-SSP 08-2016		10.774,30
1325.01.99.1009	REMUNERACAO DEPOSITO BANCARIO VINCULADO - CONVENIO 822383-2015 MJ-SSP		19.566,92
1325.01.99.1010	REMUNERACAO DEPOSITO BANCARIO VINCULADO - CONVENIO 822131-15 MJ-SSP		51.594,67
1325.01.99.1012	REMUNERACAO DEPOSITO BANCARIO VINCULADO -FUNDO DE RECONSTITUICAO DE BENS LESADOS		327.601,15
1325.01.99.1017	REMUNERACAO DEPOSITO BANCARIOS VINCULADOS-CONVENIO P M CANOAS-SSP-140-16		9.444,64
1325.01.99.1018	REMUNERACAO DEPOSITO BANCARIO VINCULADO - TR FUNDOPEN-MJ PORT 1414-2016		1.179.950,09
1325.01.99.1019	REMUNERACAO DEPOSITO BANCARIO VINCULADO - CONV PGJ-SEDUC 1035-2016		49.959,76
1325.01.99.1021	REMUNERACAO DEPOSITO BANCARIO VINCULADO-TR FNAS-P CRIANCA FELIZ		15.805,18
1325.01.99.1023	REMUNERACAO DEPOSITO BANCARIO VINCULADO - CONVENIO MJ-SSP 842285-2016		209.966,60
1325.01.99.1024	REMUNERACAO DEPOSITO BANCARIO VINCULADO - CONVENIO MJ-SSP 842267-2016		207.867,99
1325.01.99.1025	REMUNERACAO DEPOSITO BANCARIO VINCULADO-CONV MDA-SDR 839160-2016		234.719,72
1325.01.99.1026	REMUNERACAO DEPOSITO BANCARIO VINCULADO-CONVENIO SEDH-SJDH 839395-16		7.887,74
1325.01.99.1031	REMUNERACAO DEPOSITO BANCARIO VINCULADO - CONVENIO MAPA - SDR 840059-2016		14.356,97
1325.01.99.1035	REMUNERACAO DEPOSITO BANCARIO VINCULADO - CONVENIO MAPA SDR 1865-2016		43.748,82
1325.01.99.1036	REMUNERACAO DEPOSITO BANCARIO VINCULADO-CONVENIO MDA-SDR 839972-2016		16.509,96
1325.01.99.1037	REMUNERACAO DEPOSITO BANCARIO VINCULADO - TC 85-2017 OI SA-SSP-PC		1.017,15
1325.01.99.1038	REMUNERACAO DEPOSITO BANCARIO VINCULADO CONVENIO MDA-SDR 839460-2016		42.215,97
1325.01.99.1039	REMUNERACAO DEPOSITO BANCARIO VINCULADO SEDH-PRO EST PROT AUX E ASSIST A TEST AM		4.783,11
1325.01.99.1040	REMUNERACAO DEPOSITO BANCARIO VINCULADO-CONVENIO INEP-SSP 849395-17		19.842,31
1325.01.99.1042	REMUNERACAO DEPOSITO BANCARIO VINCULADO - CONVENIO 850469-2017 MAPA-SEAPI		704.102,75
1325.01.99.1045	REMUNERACAO DEPOSITO BANCARIO VINCULAO-TC FRAPORT-SSP TC 188-17		31.218,89
1325.01.99.1047	REMUNERACAO DEPOSITO BANCARIO VINCULADO - CONVENIO CEF-SEDUC 822768-2015		5.701,50
1325.01.99.1048	REMUNERACAO DEPOSITO BANCARIO VINCULADO - CONVENIO MJ-SSP 853721-2017		254.262,84
1325.01.99.1049	REMUNERACAO DEPOSITO BANCARIO VINCULADO - CONVENIO MJ-SSP 853747-2017		21.685,06
1325.01.99.1050	REMUNERACAO DEPOSITO BANCARIO VINCULADO - CONVENIO MJ-SSP 855948-2017		1.301,74
1325.01.99.1051	REMUNERACAO DEPOSITO BANCARIO VINCULADO - CONVENIO MJ-SSP 855949-2017		67.794,18
1325.01.99.1052	REMUNERACAO DEPOSITO BANCARIO VINCULADO - CONVENIO MJ-SSP 853717-2017		971,64
1325.01.99.1054	REMUNERACAO DEPOSITO BANCARIO VINCULADO-CONVENIO MJ-SSP 853719-17		290.392,68
1325.01.99.1061	REMUNERAÇÃO DEPÓSITO BANCÁRIO VINCULADO - CONTRAPARTIDA DEPÓSITOS JUDICIAIS		31.554,64
1325.02.00.0000	REMUNERACAO DE DEPOSITO DE RECURSOS NAO VINCULADOS		323.825,25
1325.02.99.0000	DIVERSAS REMUNERACOES DE DEPOSITOS BANCARIOS NAO VINCULADOS		323.825,25
1325.02.99.0001	REMUNERACOES DE DEPOSITOS BANCARIOS NAO VINCULADOS		319.113,23
1325.02.99.0005	REMUNERACAO DEPOSITO BANCARIO VINCULADO-NAO VINCULADO-OUTROS PODERES		6,13
1325.02.99.0008	REMUNERACOES DE DEPOSITOS BANCARIOS NAO VINCULADOS - SES		4.705,89
1329.00.00.0000	OUTRAS RECEITAS DE VALORES MOBILIARIOS		1.860.913,12
1329.99.00.0000	OUTRAS RECEITAS DE VALORES MOBILIARIOS		1.860.913,12
1329.99.01.0000	DIVERSAS RECEITAS DE VALORES MOBILIARIOS		1.860.913,12
1329.99.01.0016	JUROS DE EMPRESTIMOS CONCEDIDOS C/RECURSO DO EMPRESTIMOBID-PRO-GUAIBA 776/OC-BR		1.524.901,02
1329.99.01.0019	JUROS E OUTRAS RENDAS DA CARTEIRA DE CREDITO IMOBILIARIO DA EXTINTA CEERGS		162.370,83
1329.99.01.0099	JUROS E CORRECAO MONETARIA DIVERSOS		173.641,27
1330.00.00.0000	RECEITA DE CONCESSOES E PERMISSOES		6.556.021,85
1333.00.00.0000	RECEITAS DE CONCESSOES E PERMISSOES-DIREITOS DE USO DE BENS PUBLICOS		6.556.021,85
1333.99.00.0000	OUTRAS RECEITAS DE CONCESSOES E PERMISSOES - DIREITOS DE USO DE BENS PUBLICOS		6.556.021,85
1333.99.01.0000	RECEITAS DE CONCESSOES E PERMISSOES DE DIREITOS DE USO DE AREAS EM AEROPORTOS		1.462.027,16

EXERCÍCIO DE 2018		RIO GRANDE DO SUL GOVERNO DO ESTADO	RFPE024/00007
		DEMONSTRATIVO ANALÍTICO DA RECEITA ARRECADADA	R\$
1333.99.01.0001	CONCESSAO DIREITO USO AREA AEROPORTOS		1.462.027,16
1333.99.99.0000	DIVERSAS RECEITAS DE CONCESSOES E PERMISSOES DE USO		5.093.994,69
1333.99.99.0004	CONCESSAO DE USO - DEPENDENCIAS DE FOROS - FRPJ		4.353.522,27
1333.99.99.0015	PERMISSAO DE USO - MINISTERIO PUBLICO		24.905,04
1333.99.99.0017	CONCESSAO DE USO - FEPEP		495.676,64
1333.99.99.0018	PERMISSAO DE USO - FUNDO ESTADUAL DE GESTAO PATRIMONIAL-FEPEP		6,94
1333.99.99.0019	RECEITA CONCESSAO DE USO PARQUES-FUNDETUR		219.883,80
1360.00.00.0000	RECEITA DA CESSAO DE DIREITOS		1.249.317,88
1361.00.00.0000	RECEITA DE RECEITA DE CESSAO DO DIREITO DE OPERACIONALIZACAO DE PAGAMENTOS		1.249.317,88
1361.01.00.0000	RECEITA DE CESSAO DO DIREITO DE OPERACIONALIZACAO FOLHA DE PAGAMENTO DE PESSOAL		1.249.317,88
1361.01.01.0000	RECEITA DE CESSAO DO DIREITO DE OPERACIONALIZACAO FOLHA DE PAGAMENTO DE PESSOAL		1.249.317,88
1361.01.01.0002	RECEITA DE CESSAO DO DIREITO DE OPERAC DA FOLHA DE PAGAMENTO DE PESSOAL - TJ		243.462,90
1361.01.01.0003	RECEITA DE CESSAO DO DIREITO DE OPERAC DA FOLHA DE PAGAMENTO DE PESSOAL - MPE		1.005.854,98
1390.00.00.0000	OUTRAS RECEITAS PATRIMONIAIS		19.837.072,12
1390.99.00.0000	OUTRAS RECEITAS PATRIMONIAIS		19.837.072,12
1390.99.01.0000	DIVERSAS RECEITAS PATRIMONIAIS		19.837.072,12
1390.99.01.0002	OUTRAS RECEITAS IMOBILIARIAS DO FUNDO ESTADUAL DE GESTAO PATRIMONIAL-FEPEP		242.825,71
1390.99.01.0014	AUTORIZACAO DE USO - FUNDO ESTADUAL DE GESTAO PATRIMONIAL-FEPEP		2.437.097,78
1390.99.01.0020	RECEITAS REFERENTES AOS DEPOSITOS JUDICIAIS-FRPJ		1.853.865,15
1390.99.01.0024	RENDIMENTO DEPOSITOS JUDICIAIS LEI 11667-01-FESP		702,67
1390.99.01.0026	RENDIMENTOS DOS DEPOSITOS JUDICIAIS-PODER EXECUTIVO, LEI 14739-2015		8.672.810,12
1390.99.01.0027	RECEITA CONTRAPARTIDA DEPÓSITOS JUDICIAIS		6.629.770,69
1400.00.00.0000	RECEITA AGROPECUARIA		1.580.968,17
1410.00.00.0000	RECEITA DA PRODUCAO VEGETAL		658.877,97
1410.01.00.0000	RECEITA DA PRODUCAO VEGETAL		658.877,97
1410.01.99.0000	DIVERSAS RECEITAS DA PRODUCAO VEGETAL		658.877,97
1410.01.99.0005	RECEITA DA PRODUCAO VEGETAL - NAO VINCULADA		654.019,26
1410.01.99.0007	RECEITA DA PRODUCAO VEGETAL - FUNDEFLOP		4.858,71
1420.00.00.0000	RECEITA DA PRODUCAO ANIMAL E DERIVADOS		922.090,20
1420.01.00.0000	RECEITA DA PRODUCAO ANIMAL E DERIVADOS		922.090,20
1420.01.99.0000	DIVERSAS RECEITAS DA PRODUCAO ANIMAL E DERIVADOS		922.090,20
1420.01.99.0003	RECEITA DA PRODUCAO ANIMAL E DERIVADOS - FES		106.717,40
1420.01.99.0005	RECEITA DA PRODUCAO ANIMAL E DERIVADOS - NAO VINCULADA		609.032,80
1420.01.99.0007	RECEITA DA PRODUCAO ANIMAL E DERIVADOS - FESP (BRIGADA MILITAR)		206.340,00
1500.00.00.0000	RECEITA INDUSTRIAL		5.300,93
1520.00.00.0000	RECEITA DA INDUSTRIA DE TRANSFORMACAO		5.300,93
1520.29.00.0000	RECEITA DA INDUSTRIA EDITORIAL E GRAFICA		2.064,00
1520.29.99.0000	RECEITA DA INDUSTRIA EDITORIAL E GRAFICA		2.064,00
1520.29.99.0004	RECEITA DA INDUSTRIA EDITORIAL E GRAFICA - FRPJ		2.064,00
1520.99.00.0000	OUTRAS RECEITAS DA INDUSTRIA DE TRANSFORMACAO		3.236,93
1520.99.01.0000	OUTRAS RECEITAS DA INDUSTRIA DE TRANSFORMACAO		3.236,93
1520.99.01.0001	OUTRAS RECEITAS DA INDUSTRIA DE TRANSFORMACAO - FEASP		26,93
1520.99.01.0003	OUTRAS RECEITAS DA INDUSTRIA DE TRANSFORMACAO - NAO VINCULADA		3.210,00
1600.00.00.0000	RECEITA DE SERVICOS		57.627.454,59
1600.01.00.0000	SERVICOS COMERCIAIS		4.373,68
1600.01.99.0000	DIVERSOS SERVICOS COMERCIAIS		4.373,68
1600.01.99.0011	RECEITA DE SERVICOS COMERCIAIS - FESP (BRIGADA MILITAR)		4.373,68
1600.02.00.0000	SERVICOS FINANCEIROS		2.059.744,68
1600.02.99.0000	DIVERSOS SERVICOS FINANCEIROS		2.059.744,68
1600.02.99.0002	COMISSAO DE CONCESSAO DE GARANTIA - CGC - FUNAMEP - CONVENIO 001-2012		2.059.744,68
1600.03.00.0000	SERVICOS DE TRANSPORTE		1.000,00
1600.03.04.0000	SERVICOS DE TRANSPORTE AEREO		1.000,00
1600.03.04.0004	RECEITA DE SERVICOS DE TRANSPORTE AEREO		1.000,00
1600.05.00.0000	SERVICOS DE SAUDE		16.417.562,19
1600.05.01.0000	SERVICOS HOSPITALARES		445.548,95
1600.05.01.0001	SERVICOS HOSPITALARES - HOSPITAIS DA BRIGADA MILITAR		445.548,95
1600.05.03.0000	SERVICOS RADIOLOGICOS E LABORATORIAIS		15.931.084,08
1600.05.03.0005	RECEITA DE SERVICOS DE SAUDE - SUS		15.037.291,77
1600.05.03.0010	RECEITA SERVICOS SAUDE-PROCEDIMENTOS SANGUE CONVENIADOS		893.792,31
1600.05.99.0000	DIVERSOS SERVICOS DE SAUDE		40.929,16
1600.05.99.0003	RECEITA DE SERVICOS DE SAUDE - NAO VINCULADA		138,36
1600.05.99.0007	RECEITA DE SERVICOS DE SAUDE - FESP (BRIGADA MILITAR)		3.311,35
1600.05.99.0008	SERVICOS DE SAUDE DIVERSOS-HOSPITAIS DA BRIGADA MILITAR		37.479,45
1600.13.00.0000	SERVICOS ADMINISTRATIVOS		24.138.460,45
1600.13.01.0000	SERVICOS DE INSCRICAO EM CONCURSOS PUBLICOS		21.721.859,31
1600.13.01.0001	TAXA INSCRICAO CONCURSO PUBLICO		16.429.917,29
1600.13.01.0012	TAXA DE INSCRICAO EM CONCURSO PUBLICO - NAO VINCULADA		321.046,60
1600.13.01.0018	TAXA DE INSCRICAO EM CONCURSO PUBLICO-RECEITAS OPER FUNDO REAP PODER JUDICIARIO		125.302,46
1600.13.01.0028	TAXA DE INSCRICAO EM CONCURSO PUBLICO - FRICE		656.443,86
1600.13.01.0033	TAXA INSCRICAO CONCURSO PUBLICO-AUDITOR FISCAL RECEITA ESTADUAL-AUDITOR ESTADO		2.465.769,10
1600.13.01.0034	TAXA DE INSCRICAO DO PROGRAMA DE RESIDENCIA MEDICA		171.060,00
1600.13.01.0035	TAXA INSCRICAO CONCURSO PUBLICO - DEFENSORIA PUBLICA DO ESTADO		1.552.320,00
1600.13.99.0000	DIVERSOS SERVICOS ADMINISTRATIVOS		2.416.601,14
1600.13.99.0002	SERVICOS ADMINISTRATIVOS - NAO VINCULADOS		408,90
1600.13.99.0003	SERVICOS DE CANAIS DE DESCONTO-CONSIGNATARIOS EM GERAL		1.489.158,98
1600.13.99.0006	RECEITA DE SERVICOS ADMINISTRATIVOS - FRPJ		263.401,48
1600.13.99.0010	RECEITAS DE SERVICOS ADMINISTRATIVOS - FADEP		114.159,65

EXERCÍCIO DE 2018		RIO GRANDE DO SUL GOVERNO DO ESTADO	RFPE024/00008
		DEMONSTRATIVO ANALÍTICO DA RECEITA ARRECADADA	
			R\$
1600.13.99.0016	RECEITA DE SERVICOS ADMINISTRATIVOS - FRMP		189.673,93
1600.13.99.0029	RECEITA DE SERVICOS ADMINISTRATIVOS - FRTCE		4.721,74
1600.13.99.0030	SERVICOS DE CANAIS DE DESCONTOS-CONSIGNATARIOS DO PODER LEGISLATIVO		355.076,46
1600.19.00.0000	SERVICOS RECREATIVOS E CULTURAIS		9.999.930,88
1600.19.99.0000	DIVERSOS SERVICOS RECREATIVOS E CULTURAIS		9.999.930,88
1600.19.99.0008	RECEITA DE VISITACAO EM PARQUES VINCULADOS A SEC. DO TURISMO		1.229.159,12
1600.19.99.0009	SERVICOS RECREATIVOS E CULTURAIS-FUNPEEAB		8.397.472,54
1600.19.99.0010	RECEITA INGRESSO PARQUES-FEMA		373.299,22
1600.31.00.0000	TARIFAS AEROPORTUARIAS		4.701.241,82
1600.31.01.0000	TARIFA AEROPORTUARIA		4.701.241,82
1600.31.01.0001	TARIFAS AEROPORTUARIAS - NAO VINCULADA		4.677.222,62
1600.31.01.0002	OPERACOES AEROPORTURARIAS EM HORARIO EXTRAORDINARIO		24.019,20
1600.99.00.0000	OUTROS SERVICOS		305.140,89
1600.99.99.0000	DIVERSOS SERVICOS		305.140,89
1600.99.99.0013	RECEITA DE SERVICOS DE SEGURANCA PUBLICA - FESP - BM		1.647,19
1600.99.99.0020	RECEITA DOS SERVICOS DE ANALISES LABORATORIAIS		303.493,70
1700.00.00.0000	TRANSFERENCIAS CORRENTES		8.614.345.444,03
1720.00.00.0000	TRANSFERENCIAS INTERGOVERNAMENTAIS		8.568.303.173,40
1721.00.00.0000	TRANSFERENCIAS DA UNIAO		4.085.275.299,49
1721.01.00.0000	PARTICIPACAO NA RECEITA DA UNIAO		2.623.315.896,25
1721.01.01.0000	COTA-PARTE DO FUNDO DE PARTICIPACAO DOS ESTADOS		2.038.270.800,73
1721.01.01.0001	COTA-PARTE DO FUNDO DE PARTICIPACAO DOS ESTADOS (FPE)		2.038.270.800,73
1721.01.12.0000	COTA-PARTE DO IMPOSTO SOBRE PRODUTOS INDUSTRIALIZADOS - ESTADOS EXPORTADORES DE		509.349.302,40
1721.01.12.0001	COTA-PARTE DO IMPOSTO SOBRE PRODUTOS INDUSTRIALIZADOS - ESTADOS EXPORTADORES		509.349.302,40
1721.01.13.0000	COTA-PARTE DA CONTRIBUICAO DE INTERVENCAO NO DOMINIO ECONOMICO		75.695.725,44
1721.01.13.0013	COTA-PARTE DA CONTRIBUICAO DE INTERVENCAO NO DOMINIO ECONOMICO		75.695.725,44
1721.01.32.0000	COTA-PARTE DO IMPOSTO SOBRE OPERACOES DE CREDITO, CAMBIO E SEGURO, OU RELATIVAS		67,68
1721.01.32.0032	COTA-PARTE DO IMP S/OPERACOES CRED, CAMBIO E SEGURO - COMERCIALIZACAO DO OURO		67,68
1721.22.00.0000	TRANSFERENCIAS DA COMPENSACAO FINANCEIRA PELA EXPLORACAO DE RECURSOS NATURAIS		34.311.985,43
1721.22.11.0000	COTA-PARTE DA COMPENSACAO FINANCEIRA DE RECURSOS HIDRICOS		25.347.644,70
1721.22.11.0011	COTA-PARTE DA COMPENSACAO FINANCEIRA DE RECURSOS HIDRICOS-CFRH		25.347.644,70
1721.22.20.0000	COTA-PARTE DA COMPENSACAO FINANCEIRA DE RECURSOS MINERAIS - CFRM		3.595.067,94
1721.22.20.0020	COTA-PARTE DA COMPENSACAO FINANCEIRA DE RECURSOS MINERAIS-CFRM		3.595.067,94
1721.22.70.0000	COTA-PARTE DO FUNDO ESPECIAL DO PETROLEO - FEP		5.369.272,79
1721.22.70.0070	COTA-PARTE DO FUNDO ESPECIAL DO PETROLEO-FEP		5.369.272,79
1721.33.00.0000	TRANSFERENCIA DE RECURSOS DO SISTEMA UNICO DE SAUDE - REPASSE FUNDO A FUNDO		826.795.328,93
1721.33.12.0000	TRANSFERENCIAS DO SISTEMA UNICO DE SAUDE-ATENCAO DE MAC AMBULATORIAL E HOSPITAR		770.811.029,22
1721.33.12.0011	TRANSFERENCIAS DO SUS-LF MACAH-TETO FINANCEIRO		509.040.966,45
1721.33.12.0050	ASSISTENCIA DE MEDIA E ALTA COMPLEXIDADE AMB E HOSP - PORTARIA GM 3992-2017		255.708.023,49
1721.33.12.0099	TRANSFERENCIAS DO SUS-FAEC-OUTROS		6.062.039,28
1721.33.13.0000	TRANSFERENCIAS DO SISTEMA UNICO DE SAUDE - VIGILANCIA EM SAUDE		24.705.735,01
1721.33.13.0050	VIGILANCIA EM SAUDE - PORTARIA GM 3992-2017		24.705.735,01
1721.33.14.0000	TRANSFERENCIAS DO SISTEMA UNICO DE SAUDE - ASSISTENCIA FARMACEUTICA		25.502.567,49
1721.33.14.0050	ASSISTENCIA FARMACEUTICA - PORTARIA GM 3992-2017		25.502.567,49
1721.33.15.0000	TRANSFERENCIA DO SISTEMA UNICO DA SAUDE - GESTAO		5.775.997,21
1721.33.15.0050	ATENCAO BASICA - PORTARIA GM 3992-2017		4.852.797,21
1721.33.15.0150	GESTAO DO SUS - PORTARIA GM 3992-2017		923.200,00
1721.35.00.0000	TRANSFERENCIAS DE RECURSOS DO FUNDO NACIONAL DO DESENVOLVIMENTO DA EDUCACAO-FNDE		444.254.863,34
1721.35.01.0000	TRANSFERENCIAS DO SALARIO-EDUCACAO		358.615.478,34
1721.35.01.0001	TRANSFERENCIAS DO SALARIO-EDUCACAO		358.615.478,34
1721.35.02.0000	TRANSFERENCIAS DIRETA DO FNDE - PROGRAMA DINHEIRO DIRETO NA ESCOLA - PDDE		121.133,64
1721.35.02.0020	TRANSFERENCIAS FNDE-PROGRAMA DINHEIRO DIRETO NA ESCOLA-PDDE		2.023,64
1721.35.02.0030	PROGRAMA DINHEIRO DIRETO NA ESCOLA - PDDE - FNDE RESOLUCAO 10-2013		119.110,00
1721.35.03.0000	TRANSFERENCIAS DIRETA DO FNDE - PROGRAMA NACIONAL DE ALIMENTACAO ESCOLAR - PNAE		78.448.921,65
1721.35.03.0003	TRANSFERENCIAS FNDE-PROGRAMA NACIONAL DE ALIMENTACAO ESCOLAR-DIVERSOS		78.448.921,65
1721.35.04.0000	TRANSFERENCIAS DIRETA DO FNDE - PROGRAMA NACIONAL DE APOIO AO TRANSPORTE ESCOLAR		249.664,73
1721.35.04.0030	TRANSFERENCIAS FNDE-PROGRAMA NACIONAL APOIO AO TRANSPORTE ESCOLAR-PNATE		249.664,73
1721.35.99.0000	DIVERSAS TRANSFERENCIAS DIRETAS DO FUNDO NACIONAL DE DESENVOLVIMENTO DA EDUCACAO		6.819.664,98
1721.35.99.0016	TRANSFERENCIA FNDE - PROGRAMA DE FOMENTO A IMPLANTACAO DE ESCOLAS TEMPO INTEGRAL		6.819.664,98
1721.36.00.0000	TRANSFERENCIA FINANCEIRA DO ICMS - DESONERACAO - L.C. 87/96		143.886.889,56
1721.36.01.0000	TRANSFERENCIA FINANCEIRA DO ICMS - DESONERACAO LC 87/96		143.886.889,56
1721.36.01.0001	TRANSFERENCIA FINANCEIRA DO ICMS - DESONERACAO - L.C. 87/96		143.886.889,56
1721.99.00.0000	OUTRAS TRANSFERENCIAS DA UNIAO		12.710.335,98
1721.99.99.0000	DIVERSAS TRANSFERENCIAS DA UNIAO		12.710.335,98
1721.99.99.0033	COTA-PARTE DO FUNDESP FEDERAL		5.783.370,71
1721.99.99.0038	TRANSFERENCIA FUNDOPEN-MJ FUNDOPEN-SSP PORTARIA 1414-2016		6.926.965,27
1724.00.00.0000	TRANSFERENCIAS MULTIGOVERNAMENTAIS		4.483.027.873,91
1724.01.00.0000	TRANSFERENCIAS DOS FUNDOS DE EDUCACAO		4.483.027.873,91
1724.01.99.0000	DIVERSAS TRANSFERENCIAS DOS FUNDOS DE EDUCACAO		4.483.027.873,91
1724.01.99.0002	TRANSFERENCIA FUNDO MANUTENCAO DESENV EDUCACAO BASICA VALORIZACAO PROFL EDUCACAO		4.483.027.873,91
1730.00.00.0000	TRANSFERENCIAS DE INSTITUICOES PRIVADAS		11.489.921,54
1730.99.00.0000	OUTRAS TRANSFERENCIAS DE INSTITUICOES PRIVADAS		11.489.921,54
1730.99.99.0000	DIVERSAS TRANSFERENCIAS DE INSTITUICOES PRIVADAS		11.489.921,54
1730.99.99.0004	DOACOES INSTITUICOES PRIVADAS AO FUNDO ESTADUAL PARA A CRIANCA E O ADOLESCENTE		2.592.868,58
1730.99.99.0057	TERMO DE COOPERACAO 85-2017 OI SA - SSP - PC DELEGACIA REPRESS CRIME PATR CONCES		230.517,79
1730.99.99.0159	TRANSFERENCIAS DE INSTITUICOES PRIVADAS AO FAC-FUNDO DE APOIO A CULTURA		6.593.677,25
1730.99.99.0161	TRANSFERENCIAS DE INSTITUICOES PRIVADAS AO FUNDO DE INCENTIVO AO ESPORTE		1.588.315,06

EXERCÍCIO DE 2018		RIO GRANDE DO SUL GOVERNO DO ESTADO	RFPE024/00009
		DEMONSTRATIVO ANALÍTICO DA RECEITA ARRECADADA	R\$
1730.99.99.0162	TRANSFERENCIAS INSTITUIC PRIVADAS- FUNDO ESTADUAL DE APOIO A INCLUSAO PRODUTIVAS		484.542,86
1750.00.00.0000	TRANSFERENCIAS DE PESSOAS		424.402,97
1750.99.00.0000	OUTRAS TRANSFERENCIAS DE PESSOAS		424.402,97
1750.99.99.0000	DIVERSAS TRANSFERENCIAS DE PESSOAS		424.402,97
1750.99.99.0014	DOACOES DE PESSOAS FISICAS AO FUNDO ESTADUAL PARA A CRIANCA E O ADOLESCENTE		118.668,27
1750.99.99.0025	TRANSFERENCIA DE PESSOAS-FUNDO ESTADUAL DA PESSOA IDOSA-FUNEPI		102.187,68
1750.99.99.0028	DEVOLUCAO ESPONTANEA DE REMUNERACAO - PODER EXECUTIVO		131.010,02
1750.99.99.0029	DEVOLUCAO ESPONTANEA DE REMUNERACAO - PODER LEGISLATIVO		72.537,00
1760.00.00.0000	TRANSFERENCIAS DE CONVENIOS		34.127.946,12
1761.00.00.0000	TRANSFERENCIAS DE CONVENIOS DA UNIAO E DE SUAS ENTIDADES		9.953.983,24
1761.02.00.0000	TRANSFERENCIAS DE CONVENIOS DA UNIAO PARA PROGRAMAS DE EDUCACAO		150,32
1761.02.99.0000	DIVERSAS TRANSFERENCIAS DE CONVENIOS DA UNIAO PARA PROGRAMAS DE EDUCACAO		150,32
1761.02.99.0101	TRANSFERENCIA CONVENIO FNDE-SE 658799-2009 FORM PROFESSORES E PROFISSIONAIS-PAR		150,32
1761.99.00.0000	OUTRAS TRANSFERENCIAS DE CONVENIOS DA UNIAO		9.953.832,92
1761.99.99.0000	DIVERSAS TRANSFERENCIAS DE CONVENIOS DA UNIAO		9.953.832,92
1761.99.99.0413	TRANSFERENCIA CONVENIO FINEP-MCT/FEPAGRO 01/12/0113/00-MAIS AGUA		175,96
1761.99.99.0454	CONVENIO ANA-SEMA 114-2013 PROGESTAO PROG CONSOLID PACTO PELA GESTAO DAS AGUAS		664.950,00
1761.99.99.0469	CONVENIO TC/PAC 1199/2015 MC-METROPLAN -PROTECAO CONTRA CHEIAS DO RIO GRAVATAI		6.013.195,84
1761.99.99.0470	CONVENIO TC/PAC 1203/2015 MC-METROPLAN -GESTAO DAS INUNDACOES E EST RIO GRAVATAI		1.487.361,45
1761.99.99.0471	CONVENIO TC/PAC 1202/2015 MC-METROPLAN -GESTAO DAS INUNDACOES RIO DOS SINOS		1.514.689,30
1761.99.99.0472	CONVENIO TC/PAC 1201/2015 MC-METROPLAN -PROTECAO CONTRA CHEIAS DO RIO JACUI		42.204,97
1761.99.99.0483	CONVENIO SEDH- PROGR EST PROT AUX E ASSIST A TESTEM AMEACADAS-MANUTENCAO PROGRA		6,29
1761.99.99.0484	TRANSF CONVENIO INEP-SSP 849395-17 APOIAR SEGURANCA E SIGILO INSTRUMENTOS INEP		231.249,11
1762.00.00.0000	TRANSFERENCIA DE CONVENIOS DOS ESTADOS E DO DISTRITO FEDERAL E DE SUAS ENTIDADES		15.185.103,45
1762.99.00.0000	OUTRAS TRANSFERENCIAS DE CONVENIOS DOS ESTADOS		15.185.103,45
1762.99.99.0000	DIVERSAS TRANSFERENCIAS DE CONVENIOS DOS ESTADOS E DO DISTRITO FEDERAL		15.185.103,45
1762.99.99.0012	CONVENIO 906-2016 CONFAZ - SEFAZ RS - SEFAZ VIRTUAL		15.185.103,45
1763.00.00.0000	TRANSFERENCIA DE CONVENIOS DOS MUNICIPIOS E DE SUAS ENTIDADES		7.086.337,05
1763.99.00.0000	OUTRAS TRANSFERENCIAS DE CONVENIOS DOS MUNICIPIOS		7.086.337,05
1763.99.99.0000	DIVERSAS TRANSFERENCIAS DE CONVENIOS DE MUNICIPIOS		7.086.337,05
1763.99.99.0001	TRANSFERENCIA CONVENIO FAMURS/BM-FISCALIZACAO DE TRANSITO		6.822.167,11
1763.99.99.0016	TERMO COOPERACAO P M CANOAS-SSP-QUALIFICACAO USO ARMAS DE FOGO		264.169,94
1764.00.00.0000	TRANSFERENCIAS DE CONVENIOS DE INSTITUICOES PRIVADAS		1.902.522,38
1764.99.00.0000	OUTRAS TRANSFERENCIAS DE CONVENIOS DE INSTUICOES PRIVADAS		1.902.522,38
1764.99.99.0000	DIVERSAS TRANSFERENCIAS DE CONVENIOS DE INSTITUICOES PRIVADAS		1.902.522,38
1764.99.99.0001	TRANSFERENCIA CONVENIO AES SUL/PC 14/05-DELEGACIA REPRESSAO CRIME C/PATRIMONIO		34.132,75
1764.99.99.0024	TRANSFERENCIA CONVENIO EGR/SSP-BM-81/2013-ATENDIMENTO VITIMAS ACIDENTES TRANSITO		3.352,79
1764.99.99.0036	TRANSFERENCIA TCT BANRISUL/SEFAZ - 828-2016		1.848.036,84
1764.99.99.0052	CONVENIO SSP-CORSAN PROGR APOIO ADMIN POLIC CIVIL - OPER DELEG REPRES CRIMES PAT		17.000,00
1900.00.00.0000	OUTRAS RECEITAS CORRENTES		2.598.693.549,86
1910.00.00.0000	MULTAS E JUROS DE MORA		913.697.975,90
1911.00.00.0000	MULTAS E JUROS DE MORA DOS TRIBUTOS		332.334.203,70
1911.02.00.0000	MULTAS E JUROS DE MORA - IMPOSTOS DE RENDA E PROVENTOS DE QUALQUER NATUREZA		276,27
1911.02.03.0000	MULTAS E JUROS DE MORA DE IMPOSTOS SOBRE A RENDA RETIDO NAS FONTES		276,27
1911.02.03.0012	MULTAS DO IMPOSTO SOBRE A RENDA RETIDO NAS FONTES		226,39
1911.02.03.0013	JUROS DE MORA DO IMPOSTO SOBRE A RENDA RETIDO NAS FONTES		49,88
1911.20.00.0000	MULTAS E JUROS DE MORA IMPOSTO S/ TRANSMISSAO CAUSA MORTIS DOACAO BENS DIREITOS		10.288.569,17
1911.20.01.0000	MULTAS E JUROS DE MORA DO ITCD		10.288.569,17
1911.20.01.0001	JUROS DE MORA DO ITCD		5.218.935,71
1911.20.01.0002	MULTAS DO ITCD		5.069.633,46
1911.41.00.0000	MULTAS E JUROS DE MORA DO IMPOSTO SOBRE A PROPRIEDADE VEICULOS AUTOMOTORES-IPVA		54.510.566,61
1911.41.01.0000	MULTAS E JUROS DE MORA DO IPVA		54.510.566,61
1911.41.01.0001	MULTAS DO IPVA		47.563.913,59
1911.41.01.0002	JUROS DE MORA DO IPVA		6.946.653,02
1911.42.00.0000	MULTAS E JUROS MORA DO IMPOSTO SOBRE CIRCULACAO DE MERCADORIAS E SERVICOS - ICMS		267.074.774,19
1911.42.01.0000	MULTAS E JUROS DE MORA DO ICMS		266.666.904,73
1911.42.01.0001	JUROS DE MORA DO ICMS		3.818.066,11
1911.42.01.0002	MULTAS DO ICMS		10.966.829,63
1911.42.01.0011	JUROS DE MORA DO ICMS - AUTO DE LANÇAMENTO		99.218.117,75
1911.42.01.0012	MULTAS DO ICMS - AUTO DE LANÇAMENTO		63.391.599,90
1911.42.01.0014	MULTAS MORATORIAS DO ICMS - AUTO DE LANÇAMENTO		89.272.291,34
1911.42.02.0000	MULTAS E JUROS DE MORA DO ICMS - AMPARA-RS		407.869,46
1911.42.02.0001	JUROS DE MORA DO ICMS - AMPARA-RS		3.369,81
1911.42.02.0002	MULTA DE MORA DO ICMS - AMPARA-RS		30.394,91
1911.42.02.0003	JUROS DE MORA DO ICMS - AUTO DE LANÇAMENTO - AMPARA-RS		228.886,09
1911.42.02.0004	MULTA DE MORA DO ICMS - AUTO DE LANÇAMENTO - AMPARA - RS		113.623,98
1911.42.02.0005	MULTA MATERIAL DO ICMS - AUTO DE LANÇAMENTO - AMPARA - RS		31.594,67
1911.99.00.0000	MULTAS E JUROS DE MORA DE OUTROS TRIBUTOS		460.017,46
1911.99.01.0000	MULTAS E JUROS DE MORA DE OUTROS TRIBUTOS		460.017,46
1911.99.01.0029	MULTA DA TAXA DE FISCALIZACAO DE AGENCIAS E ESTACOES RODOVIARIAS		60.952,61
1911.99.01.0030	JUROS DE MORA-DA TAXA DE FISCALIZACAO DE AGENCIAS E ESTACOES RODOVIARIAS		898,48
1911.99.01.0031	MULTAS DE MORA-TAXA DE MANUTENCAO E SERVICOS DE RODOVIAS		23.836,75
1911.99.01.0032	JUROS DE MORA-TAXA DE MANUTENCAO E SERVICOS DE RODOVIAS		3.912,15
1911.99.01.0033	MULTAS DE TAXAS DE SERVICOS SECRETARIA DA AGRICULTURA - FUNDOVINOS		17.552,53
1911.99.01.0034	JUROS DE MORA SOBRE TAXA DE SERVICOS SECRETARIA AGRICULTURA-FUNDOVINOS		3.145,78
1911.99.01.0035	MULTAS DE TAXAS DE SERVICOS SECRETARIA DA AGRICULTURA -FUNDOLEITE		2.909,81
1911.99.01.0036	JUROS DE MORA SOBRE TAXA DE SERVICOS SECRETARIA AGRICULTURA-FUNDOLEITE		205,29

EXERCÍCIO DE 2018		RIO GRANDE DO SUL GOVERNO DO ESTADO	RFPE024/00010
		DEMONSTRATIVO ANALÍTICO DA RECEITA ARRECADADA	R\$
1911.99.01.0071	MULTAS DE CUSTAS JUDICIAIS ESTATIZADAS - LEI 12.613/06		278,24
1911.99.01.0072	JUROS DE MORA DA TAXA JUDICIARIA - LEI 12.613/06		322,45
1911.99.01.0073	MULTA DA TAXA JUDICIARIA - L12.613/06		144,25
1911.99.01.0074	MULTAS DE TAXAS DE SERVICOS DO FUNDOVITIS		63.309,30
1911.99.01.0075	JUROS DE MORA DE TAXA DE SERVICOS DO FUNDOVITIS		58.062,84
1911.99.01.0076	MULTA DE TAXAS DE SERVICOS DO FESP-BM		59.335,29
1911.99.01.0077	JUROS DE MORA DE TAXA DE SERVICOS DO FESP-BM		54.193,69
1911.99.01.0082	MULTA DA TAXA DE SERVICOS FLORESTAIS - FUNDEFLO		31.941,45
1911.99.01.0083	JURO DE MORA DA TAXA DE SERVICO FLOESTAL - FUNDEFLO		21.691,55
1911.99.01.0084	MULTA DA TAXA DO FUNDOMATE		4.471,65
1911.99.01.0085	JURO DE MORA DA TAXA DO FUNDOMATE		973,92
1911.99.01.0087	MULTA DE MORA-TAXA DE SERVICOS-FEASP		45.770,68
1911.99.01.0088	JUROS DE MORA-TAXA DE SERVICOS-FEASP		6.108,75
1913.00.00.0000	MULTA E JUROS DE MORA DA DIVIDA ATIVA DOS TRIBUTOS		530.688.205,95
1913.14.00.0000	MULTAS JUROS MORA DIVIDA ATIVA IMPOSTO SOBRE A PROPRIEDADE VEICULOS AUTOMOTORES		50.328.874,95
1913.14.01.0000	MULTAS E JUROS DE MORA DA DIVIDA ATIVA DO IPVA		50.328.874,95
1913.14.01.0002	MULTA MORA DIVIDA ATIVA IPVA		37.740.313,65
1913.14.01.0003	JURO DE MORA DA DIVIDA ATIVA DO IPVA (ART 69, LEI 6537/73)		12.586.146,35
1913.14.01.0004	PRECAT COMPE - JURO DE MORA DA DIVIDA ATIVA DO IPVA		2.120,38
1913.14.01.0005	PRECAT COMPE - MULTA MORA DIVIDA ATIVA IPVA		294,57
1913.15.00.0000	MULTAS JUROS MORA DIVIDA ATIVA IMPOSTO S/ CIRCULACAO MERCADORIAS E SERVICOS-ICMS		474.233.529,70
1913.15.01.0000	MULTAS E JUROS DE MORA DA DIVIDA ATIVA DO ICMS		474.119.792,70
1913.15.01.0002	MULTA DA DIVIDA ATIVA DO ICMS		58.965.065,89
1913.15.01.0003	JURO DE MORA DA DIVIDA ATIVA DO ICMS (ART 69, LEI 6537/73)		267.207.729,30
1913.15.01.0004	MULTA DE MORA DA DIVIDA ATIVA DO ICMS		62.342.248,86
1913.15.01.0009	PRECAT COMPE - JURO DE MORA DIVIDA ATIVA ICMS		63.766.815,52
1913.15.01.0010	PRECAT COMPE - MULTA DA DIVIDA ATIVA DO ICMS		16.111.491,02
1913.15.01.0011	PRECAT COMPE - MULTA DE MORA DA DIVIDA ATIVA DO ICMS		5.726.442,11
1913.15.02.0000	MULTAS E JUROS DE MORA DA DIVIDA ATIVA DO ICMS - AMPARA-RS		113.737,00
1913.15.02.0001	MULTA DE MORA DA DIVIDA ATIVA DO ICMS - AMPARA-RS		80.100,58
1913.15.02.0002	JUROS DE MORA DA DIVIDA ATIVA DO ICMS - ART 69 LEI 6537-73 - AMPARA-RS		24.817,52
1913.15.02.0003	MULTA MATERIAL DA DIVIDA ATIVA DO ICMS - AMPARA -RS		8.818,90
1913.16.00.0000	MULTAS E JUROS DE MORA DA DIVIDA ATIVA DE CUSTAS JUDICIAIS		79.127,59
1913.16.99.0000	DIVERSAS MULTAS E JUROS DE MORA DA DIVIDA ATIVA DAS CUSTAS JUDICIAIS		79.127,59
1913.16.99.0001	MULTAS DA DIVIDA ATIVA DE CUSTAS JUDICIAIS		235,71
1913.16.99.0002	JUROS DE MORA DA DIVIDA ATIVA DE CUSTAS JUDICIAIS (ART 69, LEI 6537/73)		1.075,83
1913.16.99.0003	MULTAS DA DIVIDA ATIVA DE CUSTAS JUDICIAIS - LEI 12.613/06		7.005,03
1913.16.99.0004	JUROS DE MORA DA DIVIDA ATIVA DE CUSTAS JUDICIAIS (ART.69) - LEI 12.613/06		62.831,46
1913.16.99.0006	PRECAT COMPE - MULTA E JUROS DA DIVIDA ATIVA DE CUSTOS JUDICIAIS - LEI 12613-06		7.979,56
1913.20.00.0000	MULTA JUROS MORA DIV ATIVA IMPOSTO S/TRANSM CAUSA MORTIS DOACAO BENS E DIREITOS		3.840.003,90
1913.20.01.0000	MULTAS E JUROS DE MORA DA DIVIDA ATIVA DO ITCD		3.840.003,90
1913.20.01.0002	MULTAS DE MORA DA DIVIDA ATIVA DO ITCD		1.746.443,58
1913.20.01.0003	JUROS DE MORA DA DIVIDA ATIVA DO ITCD (ART 69, LEI 6537/73)		2.034.535,75
1913.20.01.0004	PRECAT COMPE - ITCD - DIVIDA ATIVA JUROS DE MORA		39.437,01
1913.20.01.0005	PRECAT COMPE - MULTAS DE MORA DA DIVIDA ATIVA DO ITCD		19.587,56
1913.99.00.0000	MULTAS E JUROS DE MORA DA DIVIDA ATIVA DE OUTROS TRIBUTOS		2.206.669,81
1913.99.99.0000	DIVERSAS MULTAS E JUROS DE MORA DA DIVIDA ATIVA DE OUTROS TRIBUTOS		2.206.669,81
1913.99.99.0006	MULTAS DE MORA DA DIVIDA ATIVA DE OUTROS TRIBUTOS		1.458,34
1913.99.99.0007	JUROS DE MORA DA DIVIDA ATIVA DE OUTROS TRIBUTOS (ART 69, LEI 6537/73)		4.872,34
1913.99.99.0011	MULTAS DE MORA DA DIVIDA ATIVA DE TAXAS DO DAER		192.859,60
1913.99.99.0012	JUROS DE MORA DA DIVIDA ATIVA DAS TAXAS DO DAER (ART 69, LEI 6537/73)		204.520,57
1913.99.99.0015	JURO MORA DIVIDA ATIVA TAXA DE SERVICOS DO FUNDOVITIS (ART 69, LEI 6537/73)		383.659,24
1913.99.99.0016	MULTA DE MORA DA DIVIDA ATIVA DA TAXA DE SERVICOS FESP-BM		131.759,08
1913.99.99.0017	JUROS DE MORA DA DIVIDA ATIVA DA TAXA DE SERVICOS FESP-BM (ART 69, LEI 6537/73)		107.218,71
1913.99.99.0018	MULTA MORATORIA DA DIVIDA ATIVA DA TAXA DE SERVICOS DIVERSOS-NAO VINCULADA		6.352,08
1913.99.99.0019	JUROS DE MORA DA DIVIDA ATIVA DA TAXA DE SERVICOS (ART 69, LEI 6537/73)-NAO VINC		37.096,47
1913.99.99.0020	MULTAS DIVIDA ATIVA TAXA SERVICOS-FUNDOVITIS		185.823,45
1913.99.99.0021	MULTAS DA DIVIDA ATIVA DA TAXA JUDICIARIA - LEI 12.613/06		19.699,21
1913.99.99.0022	JUROS DE MORA DA DIVIDA ATIVA DA TAXA JUD (ART. 69) - LEI 12.613/06		76.166,24
1913.99.99.0038	MULTAS DA TAXA DE SERVICOS EM DIVIDA ATIVA - FESA		17.543,82
1913.99.99.0039	JUROS DE MORA DA TAXA DE SERVICOS (ART. 69, LEI 6537/73) - FESA		30.283,48
1913.99.99.0047	PRECAT COMPE - JURO MORA DIVIDA ATIVA TAXA DE SERVICOS DO FUNDOVITIS		508.070,70
1913.99.99.0048	PRECAT COMPE - MULTA DE MORA DA DIVIDA ATIVA DA TAXA DE SERVICOS FESP-BM		17.505,09
1913.99.99.0049	PRECAT COMPE - JUROS DE MORA DA DIVIDA ATIVA DA TAXA DE SERVICOS FESP-BM		47.652,25
1913.99.99.0050	PRECAT COMPE - DIVIDA ATIVA DA TAXA DE SERVICOS DIVERSOS-NAO VINCULADA		5.288,87
1913.99.99.0051	PRECAT COMPE - JUROS DE MORA DA DIVIDA ATIVA DA TAXA DE SERVICOS		29.095,41
1913.99.99.0052	PRECAT COMPE - MULTAS DIVIDA ATIVA TAXA SERVICOS-FUNDOVITIS		198.387,70
1913.99.99.0053	PRECAT COMPE - MULTAS DA TAXA DE SERVICOS EM DIVIDA ATIVA - FESA		501,94
1913.99.99.0054	PRECAT COMPE - MULTA E JUROS TAXA DE SERVICOS - FESA		855,22
1915.00.00.0000	MULTA E JUROS DE MORA DA DIVIDA ATIVA DE OUTRAS RECEITAS		13.726.153,33
1915.99.00.0000	OUTRAS MULTAS E JUROS DE MORA DA DIVIDA ATIVA DE OUTRAS RECEITAS		13.726.153,33
1915.99.01.0000	OUTRAS MULTAS E JUROS DE MORA DA DIVIDA ATIVA DE OUTRAS RECEITAS - PRINCIPAL		13.726.153,33
1915.99.01.0002	MULTAS DA DIVIDA ATIVA NAO TRIBUTARIA		1.678.903,44
1915.99.01.0003	JUROS DE MORA DA DIVIDA ATIVA NAO TRIBUTARIA (ART 69, LEI 6537/73)		1.612.157,28
1915.99.01.0006	JUROS DE MORA DA DIVIDA ATIVA NAO TRIBUTARIA DO FUNDEFLO (ART 69, LEI 6537/73)		84.846,19
1915.99.01.0007	JURO DE MORA DA DIVIDA ATIVA POR DANOS AO MEIO AMBIENTE (ART 69 LEI 6537/73)		478.183,64
1915.99.01.0009	JUROS MORA DIVIDA ATIVA DESCUMPRIMENTO FORMALIDADE FISCAL-ART 69, LEI 6537/73		2.267.630,71

EXERCÍCIO DE 2018		RIO GRANDE DO SUL GOVERNO DO ESTADO	RFPE024/00011
		DEMONSTRATIVO ANALÍTICO DA RECEITA ARRECADADA	
			R\$
1915.99.01.0010	MULTAS DA DIVIDA ATIVA POR DESCUMPRIMENTO DE FORMALIDADE FISCAL		7.178.368,17
1915.99.01.0011	JUROS DE MORA DIVIDA ATIVA NAO TRIBUTARIA-FUNDO ESTADUAL DE DEFESA DO CONSUMIDOR		212.149,75
1915.99.01.0021	MULTA DE MORA DA DIVIDA ATIVA NAO TRIBUTARIA-FUNDEFLO		156.561,99
1915.99.01.0025	PRECAT COMPE - MULTA E JUROS DA DIVIDA ATIVA NAO TRIBUTARIA - NAO VINCULADO		50.018,78
1915.99.01.0033	MULTAS E JUROS DE MORA DIVIDA ATIVA MULTA FISCALIZACAO PRODUTOS DE ORIGEM ANIMAL		7.333,38
1918.00.00.0000	MULTAS E JUROS DE MORA DE OUTRAS RECEITAS		129.580,12
1918.99.00.0000	OUTRAS MULTAS E JUROS DE MORA		129.580,12
1918.99.01.0000	MULTAS E JUROS DE MORA DE OUTRAS RECEITAS - DIVERSOS		129.580,12
1918.99.01.0001	JUROS DE MORA SOBRE RECEITA DE HONORARIOS ADVOCATICIOS - FURPGE		477,51
1918.99.01.0002	JUROS DE MORA SOBRE RECEITA DE HONORARIOS ADVOCATICIOS - FADEP		3.675,25
1918.99.01.0003	JUROS DE MORA DA RECEITA NAO TRIBUTARIA		124.815,30
1918.99.01.0011	MULTAS E JUROS DE MORA DA RECEITA NAO TRIBUTARIA - FEGEP		611,65
1918.99.01.0015	JUROS E ENCARGOS DE MORA INDENIZACAO DANOS MEIO AMBIENTE DECORRENTES DE TACS		0,41
1919.00.00.0000	MULTAS DE OUTRAS ORIGENS		36.819.832,80
1919.10.00.0000	MULTAS PREVISTAS NA LEGISLACAO SANITARIA		2.776.428,31
1919.10.99.0000	DIVERSAS MULTAS PREVISTAS NA LEGISLACAO SANITARIA		2.776.428,31
1919.10.99.0001	MULTAS PREVISTAS NA LEGISLACAO SANITARIA-FUNDO ESTADUAL DE SAUDE		538.742,36
1919.10.99.0003	MULTAS DE AUTO DE INFRACAO AS NORMAS SANITARIAS - PRODUTOS DE ORIGEM ANIMAL		1.530.140,51
1919.10.99.0004	MULTAS DE AUTO DE INFRACAO AS NORMAS SANITARIAS - PRODUTOS DE ORIGEM VEGETAL		707.545,44
1919.15.00.0000	MULTAS PREVISTAS NA LEGISLACAO DE TRANSITO		19.166.753,27
1919.15.99.0000	DIVERSAS MULTAS PREVISTAS NA LEGISLACAO DE TRANSITO		19.166.753,27
1919.15.99.0001	MULTAS DE INFRACAO DE TRANSITO		1.459,88
1919.15.99.0002	MULTA INFRACAO TRANSITO MANUAL BATALHAO POLICIA RODOVIARIA - DAER		1.719,54
1919.15.99.0005	MULTAS DE INFRACAO DE TRANSITO - CONVENIO DETRAN-BM		16.933.651,48
1919.15.99.0006	MULTAS DE INFRACAO DE TRANSITO-CONVENIO DETRAN-BM/PMMA 371/2009		2.229.922,37
1919.27.00.0000	MULTAS E JUROS PREVISTOS EM CONTRATOS		4.128.784,69
1919.27.03.0000	MULTAS E JUROS PREVISTOS EM CONTRATOS - SAUDE		9.168,22
1919.27.03.0109	MULTAS E JUROS CONTRATUAIS - RECURSO 0006 - VINC SAUDE		9.168,22
1919.27.05.0000	MULTAS E JUROS PREVISTOS EM CONTRATOS - EDUCACAO		170.357,92
1919.27.05.0009	MULTAS CONTRATUAIS - SALARIO-EDUCACAO		170.357,92
1919.27.99.0000	MULTAS E JUROS PREVISTOS EM CONTRATOS - OUTROS RECURSOS		3.949.258,55
1919.27.99.0016	MULTAS CONTRATUAIS - FURPGE		6.863,26
1919.27.99.0017	MULTAS CONTRATUAIS - FADEP		9.400,00
1919.27.99.0020	MULTAS CONTRATUAIS - COMPENSACAO FINANCEIRA PELA UTILIZACAO DE RECURSOS HIDRICOS		20.198,40
1919.27.99.0022	MULTAS CONTRATUAIS - FEASP		5.507,84
1919.27.99.0026	MULTAS CONTRATUAIS - FRPJ		1.055.380,98
1919.27.99.0030	MULTAS CONTRATUAIS - FESP (FUNDESP)		4.639,12
1919.27.99.0031	MULTAS CONTRATUAIS - FESP (BRIGADA MILITAR)		24.824,13
1919.27.99.0032	MULTAS CONTRATUAIS - FESP (POLICIA CIVIL)		1.084,00
1919.27.99.0037	MULTAS E JUROS CONTRATUAIS - NAO VINCULADA		1.983.542,31
1919.27.99.0041	MULTAS CONTRATUAIS-RECEITAS DEPARTAMENTO ESTUDUAL TRANSITO VINCULADA AO FESP		24.882,13
1919.27.99.0075	MULTAS E JUROS CONTRATUAIS-RECEITAS DE SERVICOS DETRAN-FESP-LEI 10.847/96		89.753,66
1919.27.99.0077	MULTAS CONTRATUAIS - FEGEP		57.346,37
1919.27.99.0083	MULTAS CONTRATUAIS - OUTROS PODERES		126.220,53
1919.27.99.0091	MULTAS E JUROS CONTRATUAIS-RENDIMENTOS DEPOSITOS JUDICIAIS - FRPJ		26.247,14
1919.27.99.0100	MULTAS E JUROS CONTRATUAIS-TRANSF REC VINC POR LEI-PODER JUDICIARIO		321.580,51
1919.27.99.0112	MULTAS CONTRATUAIS-FRAL		1.780,35
1919.27.99.0114	MULTAS CONTRATUAIS-PROGRAMA DE APOIO A RETOMADA DO DESENVOLVIMENTO-PROREDES-BIRD		71.652,15
1919.27.99.0121	MULTAS CONTRATUAIS-PROGRAMA DE APOIO AO INVESTIMENTO-PROINVESTE-BNDES		64.661,79
1919.27.99.0122	MULTAS E JUROS-PROGRAMA DE MODERNIZACAO FISCAL-PROFISCO-BID		121,41
1919.27.99.0168	MULTAS E JUROS MORA-TAXA DE SERVICO SAUDE PUBLICA - SAA - FEASP		7.473,90
1919.27.99.0174	MULTAS CONTRATUAIS-PROGRAMA APOIO A RETOMADA DO DESENVOLVIMENTO-PROREDES-BNDES		4.234,65
1919.27.99.0181	MULTAS CONTRATUAIS-TRANSFERENCIA TCT BANRISUL/SEFAZ - 828-2016		14.760,20
1919.27.99.0183	MULTAS CONTRATUAIS-FRTCE		21.693,68
1919.27.99.0184	MULTA CONTRATUAL - RECURSO 2705		5.410,04
1919.32.00.0000	MULTAS DE SENTENCA PENAL CONDENATORIA		1.375.507,81
1919.32.99.0000	DIVERSAS MULTAS DE SENTENCA PENAL CONDENATORIA		1.375.507,81
1919.32.99.0007	MULTAS DE SENTENCA PENAL CONDENATORIA - FUNDO PENITENCIARIO		1.375.507,81
1919.35.00.0000	MULTAS POR DANO AO MEIO AMBIENTE		1.028.852,19
1919.35.99.0000	DIVERSAS MULTAS E JUROS DE MORA POR DANOS AO MEIO AMBIENTE		1.028.852,19
1919.35.99.0001	MULTAS DANOS AO MEIO AMBIENTE-TERMOS DE AJUSTE DE CONDUTA DO MINISTERIO PUBLICO		278.214,51
1919.35.99.0002	MULTAS POR DANOS AO MEIO AMBIENTE-FUNDO ESTADUAL DO MEIO AMBIENTE-FEMA		750.637,68
1919.48.00.0000	MULTAS APLICADAS PELOS TRIBUNAIS DE CONTAS		1.093.021,19
1919.48.99.0000	DIVERSAS MULTAS APLICADAS PELOS TRIBUNAIS DE CONTAS		1.093.021,19
1919.48.99.0009	MULTAS APLICADAS PELO TRIBUNAL DE CONTAS DO ESTADO		1.093.021,19
1919.99.00.0000	OUTRAS MULTAS		7.250.485,34
1919.99.99.0000	DIVERSAS MULTAS E JUROS DE MORA		7.250.485,34
1919.99.99.0001	MULTAS DE FISCALIZACAO DO FUNDO DE APOIO A CULTURA - FAC		15.600,00
1919.99.99.0002	MULTAS E JUROS DE MORA SOBRE ADIANTAMENTOS E DIARIAS-NAO VINCULADOS		2.193,92
1919.99.99.0004	MULTAS E JUROS DE MORA POR DESCUMPRIMENTO DE FORMALIDADE FISCAL		4.934.304,97
1919.99.99.0011	MULTAS DA RECEITA NAO TRIBUTARIA		17.092,76
1919.99.99.0012	MULTAS DE FISCALIZACAO DAS NORMAS S/ SISTEMAS DE PREVENCAO E PROTECAO INCENDIOS		79,39
1919.99.99.0022	MULTAS SOBRE ADIANTAMENTOS E DIARIAS - FUNDOPEN		223,00
1919.99.99.0028	MULTAS SOBRE ADIANTAMENTOS E DIARIAS - RECURSO 8008		1.237,23
1919.99.99.0029	MULTAS SOBRE ADIANTAMENTOS E DIARIAS - RECURSO 8013		1.240,60
1919.99.99.0030	MULTAS APLICADAS A SERVIDORES PUBLICOS		119.979,15
1919.99.99.0032	MULTAS POR INFRACOES PREVISTAS EM LEI - PROCON		642.566,61

EXERCÍCIO DE 2018		RIO GRANDE DO SUL GOVERNO DO ESTADO	RFPE024/00012
		DEMONSTRATIVO ANALÍTICO DA RECEITA ARRECADADA	
			R\$
1919.99.99.0036	MULTAS DA RECEITA NAO TRIBUTARIA - FEGET		3.699,35
1919.99.99.0043	MULTAS ATOS ILICITOS EM LICITACAO		424.686,31
1919.99.99.0045	MULTAS E JUROS-FUNDO NOTARIAL E REGISTRAL - FUNORE		1.086.865,12
1919.99.99.0053	MULTAS SOBRE ADIANTAMENTOS E DIARIAS - FURPGE		716,93
1920.00.00.0000	INDENIZACOES E RESTITUICOES		281.868.199,10
1921.00.00.0000	INDENIZACOES		7.896.509,30
1921.05.00.0000	INDENIZACOES PREVISTAS NA LEGISLACAO SOBRE DEFESA DOS DIREITOS DIFUSOS		6.877.837,95
1921.05.99.0000	DIVERSAS INDENIZACOES PREVISTAS NA LEGISLACAO SOBRE DEFESA DE DIREITOS DIFUSOS		6.877.837,95
1921.05.99.0001	INDENIZACAO DANOS MEIO AMBIENTE DECORRENTES DE TERMOS DE AJUSTE DE CONDUTA-TACS		1.993.304,66
1921.05.99.0002	INDENIZACOES FUNDO DE RECONSTITUICAO DE BENS LESADOS		4.884.533,21
1921.06.00.0000	INDENIZACOES POR DANOS CAUSADOS AO PATRIMONIO PUBLICO		496.799,24
1921.06.99.0000	DIVERSAS INDENIZACOES POR DANOS CAUSADOS AO PATRIMONIO PUBLICO		496.799,24
1921.06.99.0001	INDENIZACOES POR DANOS AO PATRIMONIO-NAO VINCULADAS		496.799,24
1921.99.00.0000	OUTRAS INDENIZACOES		521.872,11
1921.99.99.0000	DIVERSAS INDENIZACOES		521.872,11
1921.99.99.0002	INDENIZACOES PELO USO DE BENS PATRIMONIAIS-NAO VINCULADAS		25.855,84
1921.99.99.0007	INDENIZACOES - PODER LEGISLATIVO		285.568,98
1921.99.99.0008	INDENIZACOES ORIUNDAS DE CONDENACOES JUDICIAIS - FECON		43.814,86
1921.99.99.0010	INDENIZACOES PELO USO DE BENS PATRIMONIAIS-DETRAN-FESP-REC 8008		319,66
1921.99.99.0011	INDENIZACOES PELO USO DE BENS PATRIMONIAIS-DETRAN-FESP-REC 8013		1.435,17
1921.99.99.0013	INDENIZACOES PELO USO DE BENS PATRIMONIAIS - FESP-BM-REC 0170		50.218,84
1921.99.99.0014	INDENIZACOES-OUTROS PODERES		26.720,10
1921.99.99.0016	INDENIZACAO POR CONVERSAO DE GARANTIA EM CAUCAO		5.975,66
1921.99.99.0018	INDENIZACAO USO BENS PATRIMONIAIS-FUNDO REAPALHAMENTO TRIBUNAL CONTAS DO ESTADO		53.306,29
1921.99.99.0019	INDENIZACOES PELO USO BENS PATRIMONIAIS-RECEITAS OPERACIONAIS-FUNDOPEN-REC0143		1.205,75
1921.99.99.0020	INDENIZACOES PELO USO DE BENS PATRIMONIAIS - FESP-PC-REC 0171		734,00
1921.99.99.0022	INDENIZACOES PELO USO DE BENS PATRIMONIAIS-SERVICOS TRANSITO-FESP-REC 0199		3.959,91
1921.99.99.0026	INDENIZACOES DE DEBITOS FIXADOS PELO TRIBUNAL DE CONTAS DO ESTADO		22.757,05
1922.00.00.0000	RESTITUICOES		273.971.689,80
1922.01.00.0000	RESTITUICOES DE CONVENIOS		16.387.080,48
1922.01.99.0000	DIVERSAS RESTITUICOES DE CONVENIOS		16.387.080,48
1922.01.99.0003	RESTITUICOES DE CONVENIOS E AUXILIOS-NAO VINCULADAS		11.646.747,97
1922.01.99.0035	RESTITUICAO DE CONVENIOS-FEASP		9.894,54
1922.01.99.0036	RESTITUICOES DE CONVENIOS - BIRD - PROREDES		898.783,88
1922.01.99.0038	RESTITUICOES DE CONVENIOS-PROINVESTE BNDES		501.101,92
1922.01.99.0040	RESTITUICOES DE CONVENIOS-BIRD-PROREDES TA		122,99
1922.01.99.0047	RESTITUICOES DE CONVENIOS E AUXILIOS - RECURSO 0006		789.512,20
1922.01.99.0048	RESTITUICOES CONVENIOS PROREDES		300.925,77
1922.01.99.0051	RESTITUICOES DE CONVENIOS - FUNDO NACIONAL DESENVOLVIMENTO DO DESPORTO		72.461,01
1922.01.99.0055	RESTITUICOES DE CONVENIOS - FRH		2.166.040,21
1922.01.99.0057	RESTITUICOES CONVENIOS-ANA-SEMA PROGESTAO		1.489,99
1922.99.00.0000	OUTRAS RESTITUICOES		257.584.609,32
1922.99.01.0000	OUTRAS RESTITUICOES - SAUDE		24.640.566,03
1922.99.01.0001	RESTITUICOES - SERVICOS DE SAUDE - SUS		680.886,53
1922.99.01.0004	RESTITUICOES ADIANTAMENTOS E DIARIAS-TR SUS-TETO FINANCEIRO		896,00
1922.99.01.0005	RESTITUICOES - FES		41.578,71
1922.99.01.0009	RESTITUICAO ADIANTAMENTOS E DIARIAS-TR SUS-HIV/AIDS E OUTRAS DST		61,50
1922.99.01.0012	RESTITUICOES DE PAGAMENTO ANTECIPADO DE SERVICOS DO SUS		819.097,46
1922.99.01.0014	RESTITUICOES DE ADIANTAMENTOS E DIARIAS-TR SUS-PLANEJASUS		2.077,18
1922.99.01.0016	RESTITUICOES ADIANTAMENTOS E DIARIAS - TR SUS-VIG SAN-PISO ESTRATEGICO		227,26
1922.99.01.0019	RESTITUICAO DE PAGAMENTOS INDEVIDOS-TRANSFERENCIAS DO SUS-FAEC		231.695,79
1922.99.01.0021	RESTITUICOES-TR-SUS-MEDICAMENTOS EXCEPCIONAIS		272,00
1922.99.01.0025	RESTITUICOES ADIANTAMENTOS E DIARIAS-VINCULADO SAUDE		52.581,32
1922.99.01.0027	RESTITUICOES DE PAGAMENTO ANTECIPADO DE SERVICOS DO SUS - VINCULADO SAUDE		2.937.794,01
1922.99.01.0028	RESTITUICOES TRANSFERENCIA REPASSE FUNDO A FUNDO-VINCULADO SAUDE		1.758.263,58
1922.99.01.0029	RESTITUICOES RECURSO 1681 - GESTAO PLENA DO SISTEMA ESTADUAL DE SAUDE		16.335.966,29
1922.99.01.0031	RESTITUICOES ADIANT E DIARIAS-TR SUS ASSIST FARMAC-PROGR NAC DE PLANT MED E FISI		75,16
1922.99.01.0033	RESTITUICOES ADIANTAMENTO E DIARIAS - REC 182 SERVICOS DE SAUDE - SUS		44,49
1922.99.01.0034	RESTITUICOES - RECURSO 0006		1.454,47
1922.99.01.0036	RESTITUICOES - RECURSO DA SAUDE		1.777.594,28
1922.99.02.0000	OUTRAS RESTITUICOES - EDUCACAO		4.810.439,60
1922.99.02.0002	RESTITUICOES - SALARIO-EDUCACAO		3.840.926,59
1922.99.02.0003	RESTITUICOES FUNDO DE EDUCACAO		0,01
1922.99.02.0007	RESTITUICOES-PROGRAMA NACIONAL DE ALIMENTACAO ESCOLAR		969.513,00
1922.99.99.0000	DIVERSAS RESTITUICOES		228.133.603,69
1922.99.99.0005	RESTITUICOES - PODER LEGISLATIVO		188.167,50
1922.99.99.0006	ORDENS DE PAGAMENTO DEVOLVIDAS		3.047,41
1922.99.99.0007	RESTITUICOES DA REMUNERACAO DE SERVIDORES CEDIDOS-NAO VINCULADAS		24.818.841,06
1922.99.99.0012	RESTITUICOES - FRPJ		26.809,76
1922.99.99.0014	RESTITUICOES DE SALDOS NAO APLICADOS-PROGRAMA SOLIDARIEDADE-LEI 12.022/2003		75.288,76
1922.99.99.0015	RESTITUICOES DE VALORES PAGOS POR RESPONSÁVEIS DECORRENTES DE DECISOES JUDICIAIS		25.050.580,33
1922.99.99.0022	RESTITUICOES - FRE		28.703,22
1922.99.99.0028	RESTITUICOES - ITBI		7,33
1922.99.99.0029	RESTITUICOES DE PAGAMENTOS INDEVIDOS-NAO VINCULADAS		4.380.074,19
1922.99.99.0037	RESTITUICOES-PAGAMENTO DE APENADOS-FUNDO PENITENCIARIO		1.910.588,58
1922.99.99.0039	RESTITUICOES - FURPGE		106.156,26
1922.99.99.0044	RESTITUICOES - MINISTERIO PUBLICO		2.403,57

EXERCÍCIO DE 2018		RIO GRANDE DO SUL GOVERNO DO ESTADO	RFPE024/00013
		DEMONSTRATIVO ANALÍTICO DA RECEITA ARRECADADA	R\$
1922.99.99.0045	RESTITUICOES - PODER JUDICIARIO		4.472.154,03
1922.99.99.0046	RESTITUICOES - COMPENSACAO FINANCEIRA PELA UTILIZACAO DE RECURSOS HIDRICOS		15.046,71
1922.99.99.0049	RESTITUICOES DE VALES-REFEICAO E AUXILIO-TRANSPORTE		7.843.689,60
1922.99.99.0056	OUTRAS RESTITUICOES		10.999.257,88
1922.99.99.0065	RESTITUICAO DE ADIANTAMENTOS E DIARIAS - FESP-BM-REC 0170		47,48
1922.99.99.0066	RESTITUICAO DE ADIANTAMENTOS E DIARIAS - FESP-PC-REC 0171		200,00
1922.99.99.0067	RESTITUICAO DE ADIANTAMENTOS E DIARIAS - FESP-CGP-REC 0174		7,15
1922.99.99.0070	RESTITUICAO DE ADIANTAMENTOS E DIARIAS-DETRAN-FESP-REC 8008		66.023,70
1922.99.99.0071	RESTITUICAO DE ADIANTAMENTOS E DIARIAS-DETRAN-FESP-REC 8013		41.402,76
1922.99.99.0074	RESTITUICOES-FUNDO DE REAPARELHAMENTO TRIBUNAL DE CONTAS DO ESTADO		539.939,26
1922.99.99.0080	RESTITUICAO DE ADIANTAMENTOS E DIARIAS-FEMA		7.978,50
1922.99.99.0081	RESTITUICOES DE ADIANTAMENTOS E DIARIAS-TCFA		64.417,08
1922.99.99.0101	RESTITUICAO DE PAGAMENTOS INDEVIDOS - OUTROS PODERES		75.734,69
1922.99.99.0102	OUTRAS RESTITUICOES - OUTROS PODERES		2.189.416,55
1922.99.99.0103	RESTITUICOES DE ADIANTAMENTOS E DIARIAS-NAO VINCULADAS		723.682,36
1922.99.99.0104	RESTITUICOES SOBRE PAGAMENTOS DE PESSOAL-INDIRETA		85.863,40
1922.99.99.0106	RESTITUICOES - FAC		593.436,37
1922.99.99.0108	RESTITUICOES SOBRE PAGAMENTOS DE PESSOAL-DIRETA		58.564.202,02
1922.99.99.0109	RESTITUICOES SOBRE PAGAMENTOS DE PESSOAL-FUNDO DE EDUCACAO		385.490,21
1922.99.99.0111	RESTITUICOES SOBRE PAGAMENTOS DE PESSOAL-OUTROS PODERES		1.664.168,22
1922.99.99.0117	RESTITUICOES DE ADIANTAMENTOS - FEASP		114.796,38
1922.99.99.0119	RESTITUICOES DE PAGAMENTOS INDEVIDOS-FUNORE-SELO DIGITAL COMPL RENDA		2.240,13
1922.99.99.0120	RESTITUICOES DE REMUNERACOES E INDENIZACOES PAGAS INDEVIDAMENTE A SERVIDORES		1.603.950,90
1922.99.99.0121	RESTITUICOES VALORES PAG POR RESPONSAVEIS DECORRENTES DE DECISOES JUD - REC 0006		36.765.210,96
1922.99.99.0124	RESTITUICAO DE PAGAMENTOS INATIVOS FUNDOPREV - OUTROS PODERES		22.979,79
1922.99.99.0188	RESTITUICOES DE PAGAMENTOS INDEVIDOS-FUNORE-SELO DIGITAL ATOS GRATUITOS		186.933,72
1922.99.99.0189	RESTITUICOES DE ADIANTAMENTOS DIARIAS-PROGRAMA MODERNIZACAO FISCAL-PROFISCO-BID		523,48
1922.99.99.0192	RESTITUICOES DE RPVS		42.570.771,85
1922.99.99.0197	RESTITUICOES DE GARANTIAS FUNAMEP		1.277.264,83
1922.99.99.0199	RESTITUICOES FUNSEFAZ		356.917,62
1922.99.99.0201	RESTITUICOES-FRPJ		791,93
1922.99.99.0202	RESTITUICOES DE CONTRIBUICAO AO FCVS E DO SEGURO HABITACIONAL - COHAB		3.970,69
1922.99.99.0205	RESTITUICOES - FUNDO DE INCENTIVO AO ESPORTE		35.434,43
1922.99.99.0213	RESTITUICOES DE CONVENIOS DO MINISTERIO PUBLICO - RECURSO 11		124.107,94
1922.99.99.0214	RESTITUICOES - FRMP		87.410,76
1922.99.99.0215	RESTITUICAO ADIANTAMENTO DIARIAS-CONVENIO EGR/SSP-BM-81/201		3.699,09
1922.99.99.0216	RESTITUICOES DE ADIANTAMENTOS E DIARIAS- RECURSO 1165		35.454,40
1922.99.99.0217	RESTITUICOES - CIDE - REC 0231		15.246,26
1922.99.99.0218	RESTITUICOES - TCFA		3.072,59
1930.00.00.0000	RECEITAS DA DIVIDA ATIVA		705.367.341,52
1931.00.00.0000	RECEITA DA DIVIDA ATIVA TRIBUTARIA		699.832.899,39
1931.07.00.0000	RECEITA DA DIVIDA ATIVA DE CUSTAS JUDICIAIS		47.008,72
1931.07.99.0000	DIVERSAS RECEITAS DA DIVIDA ATIVA DE CUSTAS JUDICIAIS		47.008,72
1931.07.99.0001	RECEITA DA DIVIDA ATIVA DE CUSTAS JUDICIAIS - LEI 12.613/06		44.004,13
1931.07.99.0002	PRECAT COMPE - RECEITA DA DIVIDA ATIVA DE CUSTAS JUDICIAIS - LEI 12.613/06		2.611,68
1931.07.99.0016	RECEITA DAS CUSTAS JUDICIAIS ESTATIZADAS EM DIVIDA ATIVA		392,91
1931.14.00.0000	RECEITA DA DIVIDA ATIVA DO IPVA		151.179.070,76
1931.14.01.0000	RECEITAS DA DIVIDA ATIVA DO IPVA		151.179.070,76
1931.14.01.0001	RECEITA DO IPVA EM DIVIDA ATIVA		151.177.719,00
1931.14.01.0002	PRECAT COMPE - RECEITA DO IPVA EM DIVIDA ATIVA		1.351,76
1931.15.00.0000	RECEITA DA DIVIDA ATIVA DO ICMS		543.882.576,40
1931.15.01.0000	RECEITAS DA DIVIDA ATIVA DO ICMS		509.522.994,81
1931.15.01.0001	RECEITA DO ICMS EM DIVIDA ATIVA		457.611.701,78
1931.15.01.0002	PRECAT COMPE - RECEITA DO ICMS EM DIVIDA ATIVA		51.911.293,03
1931.15.02.0000	RECEITAS DA DIVIDA ATIVA DO ICMS - AMPARA-RS		360.078,61
1931.15.02.0001	RECEITA DO ICMS EM DIVIDA ATIVA - AMPARA-RS		360.078,61
1931.15.03.0000	DIVIDA ATIVA ICMS - COMPENSADO COM PRECATORIO - LEI 15038-2017		33.999.502,98
1931.15.03.0001	DIVIDA ATIVA ICMS - COMPENSADO COM PRECATORIO - LEI 15038-2017		33.999.502,98
1931.20.00.0000	RECEITA DA DIVIDA ATIVA DO ITCD		3.189.134,35
1931.20.01.0000	RECEITA DA DIVIDA ATIVA DO ITCD		2.880.046,05
1931.20.01.0001	RECEITA DO ITCD EM DIVIDA ATIVA		2.847.400,09
1931.20.01.0002	PRECAT COMPE - RECEITA DO ITCD EM DIVIDA ATIVA		32.645,96
1931.20.02.0000	DIVIDA ATIVA ITCD - COMPENSADO COM PRECATORIO - LEI 15038-2017		309.088,30
1931.20.02.0001	DIVIDA ATIVA ITCD - COMPENSADO COM PRECATORIO - LEI 15038-2017		309.088,30
1931.99.00.0000	RECEITA DA DIVIDA ATIVA DE OUTROS TRIBUTOS		1.535.109,16
1931.99.01.0000	RECEITA DA DIVIDA ATIVA DE OUTROS TRIBUTOS - PRINCIPAL		1.448.881,59
1931.99.01.0001	RECEITA DE OUTROS TRIBUTOS EM DIVIDA ATIVA		830,40
1931.99.01.0003	TAXAS E MULTAS DE TRANSITO VINCULADAS AO DAER, EM DIVIDA ATIVA		477.816,77
1931.99.01.0005	TAXA DE SERVICOS EM DIVIDA ATIVA-FESA		29.239,82
1931.99.01.0019	RECEITA DA TAXA DE SERVICOS EM DIVIDA ATIVA - FUNDOVITIS		309.707,53
1931.99.01.0028	RECEITA DA TAXA DE SERVICOS EM DIVIDA ATIVA - FESP (BM)		214.094,84
1931.99.01.0043	RECEITA DA TAXA DE SERVICOS DIVERSOS EM DIVIDA ATIVA		10.586,79
1931.99.01.0053	RECEITA DA TAXA JUDICIARIA EM DIVIDA ATIVA - LEI 12.613/06		36.040,46
1931.99.01.0055	PRECAT COMPE - RECEITA DE OUTROS TRIBUTOS EM DIVIDA ATIVA		8.814,80
1931.99.01.0058	PRECAT COMPE - TAXA DE SERVICOS EM DIVIDA ATIVA-FESA		836,58
1931.99.01.0061	PRECAT COMPE - RECEITA DA TAXA DE SERVICOS EM DIVIDA ATIVA - FUNDOVITIS		330.646,18
1931.99.01.0062	PRECAT COMPE - RECEITA DA TAXA DE SERVICOS EM DIVIDA ATIVA - FESP (BM)		29.175,18

EXERCÍCIO DE 2018		RIO GRANDE DO SUL GOVERNO DO ESTADO	RFPE024/00014
		DEMONSTRATIVO ANALÍTICO DA RECEITA ARRECADADA	R\$
1931.99.01.0063	PRECAT COMPE - RECEITA DA TAXA JUDICIARIA EM DIVIDA ATIVA - LEI 12.613/06		1.092,24
1931.99.02.0000	DIVIDA ATIVA DE OUTROS TRIBUTOS - COMPENSADO COM PRECATORIO - LEI 15038-2017		86.227,57
1931.99.02.0001	DIVIDA ATIVA DE OUTROS TRIBUTOS - COMPENSADO COM PRECATORIO - LEI 15038-2017		86.227,57
1932.00.00.0000	RECEITAS DA DIVIDA ATIVA NAO TRIBUTARIA		5.534.442,13
1932.99.00.0000	RECEITA DA DIVIDA ATIVA NAO TRIBUTARIA DE OUTRAS RECEITAS		5.534.442,13
1932.99.01.0000	RECEITA DA DIVIDA ATIVA NAO TRIBUTARIA DE OUTRAS RECEITAS - PRINCIPAL		5.528.704,12
1932.99.01.0001	RECEITA DA DIVIDA ATIVA NAO TRIBUTARIA DE OUTRAS RECEITAS-PRINCIPAL		2.189.826,21
1932.99.01.0002	DIVIDA ATIVA DAS MULTAS POR DANOS AO MEIO AMBIENTE		2.169.642,37
1932.99.01.0003	PRECAT COMPE - RECEITA DA DIVIDA ATIVA NAO TRIBUTARIA DE OUTRAS RECEITAS		15.362,43
1932.99.01.0008	RECEITA DA DIVIDA ATIVA NAO TRIBUTARIA - FUNDEFOR		3.793,58
1932.99.01.0010	RECEITA DA DIVIDA ATIVA NAO TRIBUTARIA-FUNDO ESTADUAL DE DEFESA DO CONSUMIDOR		1.123.869,82
1932.99.01.0033	DIVIDA ATIVA MULTA FISCALIZACAO PRODUTOS DE ORIGEM ANIMAL		26.209,71
1932.99.02.0000	DIVIDA ATIVA NAO TRIBUTARIA - COMPENSADO COM PRECATORIO - LEI 15038-2017		5.738,01
1932.99.02.0001	DIVIDA ATIVA NAO TRIBUTARIA - COMPENSADO COM PRECATORIO - LEI 15038-2017		5.738,01
1990.00.00.0000	RECEITAS DIVERSAS		697.760.033,34
1990.02.00.0000	RECEITAS DE ONUS DE SUCUMBENCIA DE ACOES JUDICIAIS		499.287,63
1990.02.01.0000	RECEITAS DE HONORARIOS DE ADVOGADOS		499.287,63
1990.02.01.0002	RECEITA DE HONORARIOS ADVOCATICIOS - DIVIDA ATIVA - FURPGE		499.287,63
1990.21.00.0000	RECEITA DE SEGUROS DE INDENIZACAO POR SINISTRO		31.465,30
1990.21.99.0000	DIVERSAS RECEITA DE SEGUROS DE INDENIZACAO POR SINISTRO		31.465,30
1990.21.99.0014	RECEITA DE SEGUROS DE INDENIZACAO POR SINISTRO-NAO VINCULADA		31.465,30
1990.98.00.0000	OUTRAS RECEITAS EVENTUAIS		2.361.004,95
1990.98.99.0000	DIVERSAS RECEITAS EVENTUAIS		2.361.004,95
1990.98.99.0001	DIVERSAS RECEITAS EVENTUAIS-CONVENIO HOSPITAIS DA BRIGADA MILITAR/IPERGS		2.500,00
1990.98.99.0002	DIVERSAS RECEITAS EVENTUAIS-FUNDO REAPARELHAMENTO TRIBUNAL DE CONTAS DO ESTADO		256,92
1990.98.99.0099	DIVERSAS RECEITAS EVENTUAIS-NAO VINCULADAS		2.358.248,03
1990.99.00.0000	OUTRAS RECEITAS		694.868.275,46
1990.99.02.0000	ANULACAO DE RESTOS A PAGAR DE RECURSOS NAO VINCULADOS		30.168.868,16
1990.99.02.0002	ANULACAO DE RESTOS A PAGAR - RECURSOS LIVRES E PROPRIOS		11.987.059,68
1990.99.02.0004	ANULACAO DE RESTOS A PAGAR-RECURSOS DO TESOIRO UTILIZADOS PELOS OUTROS PODERES		17.857.382,41
1990.99.02.0006	ANULACAO DE RESTOS A PAGAR-CONTRAPARTIDA TESOIRO-CONVENIOS		315.867,08
1990.99.02.0007	ANULACAO RESTOS A PAGAR - CONTRAPARTIDA OC-REC TES-LIVRES		8.558,99
1990.99.03.0000	ANULACAO DE RESTOS A PAGAR DE RECURSOS VINCULADOS - SAUDE		20.819.129,01
1990.99.03.0001	ANULACAO DE RESTOS A PAGAR - RECURSO 0006		19.641.442,50
1990.99.03.0002	ANULACAO DE RESTOS A PAGAR - FES		7.703,21
1990.99.03.0003	ANULACAO DE RESTOS A PAGAR - SERVICOS DE SAUDE - SUS		33.028,90
1990.99.03.0050	ANULACAO RESTOS A PAGAR-TRANSFERENCIA SUS-EPIDEMIOLOGIA E CONTROLE DE DOENCAS		60.760,16
1990.99.03.0067	ANULACAO RESTOS A PAGAR-TRANSFERENCIA FNS-ATENCAO SAUDE TRABALHADOR		11.254,00
1990.99.03.0068	ANULACAO RESTOS A PAGAR-GESTAO PLENA SISTEMA ESTADUAL SAUDE-RESOLUCAO CES/RS 6		6.786,20
1990.99.03.0069	ANULACAO RESTOS A PAGAR-PROGRAMA NACIONAL HIV/AIDS E OUTRAS DSTS		196.573,98
1990.99.03.0075	ANULACAO RESTOS A PAGAR-TR FATOR INC LAB CENT SAU PUB-FINLACEN-PORT GM-MS 2606		66.052,30
1990.99.03.0094	ANULACAO RESTOS A PAGAR-TR SUS-ALIMENTACAO E NUTRICAO		1.101,00
1990.99.03.0097	ANULACAO RESTOS A PAGAR-TR-SUS-MEDICAMENTOS EXCEPCIONAIS		272.806,60
1990.99.03.0108	ANULACAO RESTOS A PAGAR-SUS-VIG SAN-REDE NACIONAL LABORATORIOS-FINLACEN		115,60
1990.99.03.0110	ANULACAO DE RESTOS A PAGAR-TR SUS-PLANEJASUS		4.407,13
1990.99.03.0115	ANULACAO DE RESTOS A PAGAR-TR SUS-EDUCACAO EM SAUDE		5.031,74
1990.99.03.0116	ANULACAO DE RESTOS A PAGAR-TR SUS-PAB VARL-AT INTEGL SAUDE HOMEM		3.968,86
1990.99.03.0117	ANULACAO DE RESTOS A PAGAR-TR SUS-VIG SAN-PISO ESTRATEGICO		27.593,00
1990.99.03.0133	ANULACAO RESTOS A PAGAR - TR SUS-ASSIST FARMAC-PROGR NAC DE PLANT MEDICINAIS E F		11.000,00
1990.99.03.0134	ANULACAO RESTOS A PAGAR - TR SUS-GESTAO-SERV RESID TERAPEUTICO-SRT		29.713,80
1990.99.03.0140	ANULACAO RESTOS A PAGAR - TR SUS-GEST - PARTICIPASUS		1.200,00
1990.99.03.0141	ANULACAO RESTOS A PAGAR - TR SUS-GESTAO-QUAL REG ACESSO SAUDE		942,28
1990.99.03.0142	ANULACAO RESTOS A PAGAR - TRANSFERENCIA SUS-INVESTIMENTO-REDE FRIO		219.011,53
1990.99.03.0144	ANULACAO RESTOS A PAGAR - TR MAC AMBULAT HOSP-PLANO APOIO CENTRAIS TRANSPLANTES		203.634,38
1990.99.03.0146	ANULACAO RESTOS A PAGAR - TRANSFERENCIAS DO SUS-GESTAO-QUALIFICACAO		8.001,08
1990.99.03.0147	ANULACAO RESTOS A PAGAR - TRANSFERENCIAS SUS-QUALIFICACAO GESTAO- INOVASUS		7.000,76
1990.99.05.0000	ANULACAO DE RESTOS A PAGAR DE RECURSOS VINCULADOS - EDUCACAO		29.065.176,84
1990.99.05.0005	ANULACAO DE RESTOS A PAGAR - SALARIO-EDUCACAO		12.798.430,85
1990.99.05.0095	ANULACAO RESTOS A PAGAR-PROGRAMA NACIONAL DE ALIMENTACAO ESCOLAR-DIVERSOS		26.124,00
1990.99.05.0107	ANULACAO RESTOS A PAGAR - CONV FNDE-SE 658799-2009		400,52
1990.99.05.0111	ANULACAO RESTOS A PAGAR-CONTRAPARTIDA OPERACOES DE CREDITO-SALARIO EDUCACAO		11.046.022,84
1990.99.05.0116	ANULACAO RESTOS A PAGAR - CONVENIO FNDE-ME/SEDUC 7399/2012-PLANO DE ACOES ARTICU		50.299,22
1990.99.05.0117	ANULACAO DE RESTOS A PAGAR - CONVENIO FNDE-ME/SEDUC TC PAC 203588/12 CONST Q ESP		1.675.098,91
1990.99.05.0118	ANULACAO RESTOS A PAGAR - CONVENIO FNDE-ME/SEDUC TC PAC 203600/12		2.014.635,20
1990.99.05.0126	ANULACAO RESTOS A PAGAR-TRANSFERENCIA CONVENIO FNDE-SEDUC 203694/12		708.893,92
1990.99.05.0127	ANULACAO RESTOS A PAGAR-TR CONVENIO FNDE-SEDUC 203704/2012		745.271,38
1990.99.97.0000	ANULACAO DE RESTOS A PAGAR DE OUTROS RECURSOS VINCULADOS		410.489.687,16
1990.99.97.0008	ANULACAO DE RESTOS A PAGAR - RECEITAS DO FUNDOVITIS		2.894,00
1990.99.97.0012	ANULACAO DE RESTOS A PAGAR - FEASP		480.798,40
1990.99.97.0013	ANULACAO DE RESTOS A PAGAR - FUNDO PENITENCIARIO		132.125,47
1990.99.97.0014	ANULACAO DE RESTOS A PAGAR - FRPJ		5.690.478,37
1990.99.97.0022	ANULACAO DE RESTOS A PAGAR - FURPGE		1.280.769,83
1990.99.97.0023	ANULACAO DE RESTOS A PAGAR - FADEP		8.968,00
1990.99.97.0027	ANULACAO DE RESTOS A PAGAR - FESP (BRIGADA MILITAR)		509.539,68
1990.99.97.0028	ANULACAO DE RESTOS A PAGAR - FESP (POLICIA CIVIL)		23.449,20
1990.99.97.0030	ANULACAO DE RESTOS A PAGAR - FESP - COORDENADORIA GERAL DE PERICIAS		306.536,08
1990.99.97.0032	ANULACAO DE RESTOS A PAGAR - MULTAS E TAXAS DE SERVICOSFLORESTAMENTO - FUNDEFOR		450,00

EXERCÍCIO DE 2018		RIO GRANDE DO SUL GOVERNO DO ESTADO	RFPE024/00015
		DEMONSTRATIVO ANALÍTICO DA RECEITA ARRECADADA	R\$
1990.99.97.0036	ANULACAO DE RESTOS A PAGAR-RECEITAS FINANCEIRAS VINCULADAS AO PODER JUDICIARIO		19.830,93
1990.99.97.0040	ANULACAO DE RESTOS A PAGAR - FUNDO PENITENCIARIO - MULTAS PENAIAS		11.512,18
1990.99.97.0042	ANULACAO DE RESTOS A PAGAR-MULTAS DE INFRACAO TRANSITO - PARTICIPACAO MUNICIPIOS		0,02
1990.99.97.0045	ANULACAO DE RESTOS A PAGAR - COTA-PARTE DO FUNDESP FEDERAL		840.241,47
1990.99.97.0053	ANULACAO DE RESTOS A PAGAR - FUNDO ESPECIAL - PETROLEO PRODUCAO NACIONAL-ESTADO		0,01
1990.99.97.0079	ANULACAO DE RESTOS A PAGAR - FECON		255.631,29
1990.99.97.0082	ANULACAO DE RESTOS A PAGAR - RECEITAS VINCULADAS AO FUNDO ESTL DO MEIO AMBIENTE		63.013,29
1990.99.97.0084	ANULACAO DE RESTOS A PAGAR - RENDIMENTOS REFERENTES A DEPOSITOS JUDICIAIS - FRPJ		319.397.671,60
1990.99.97.0086	ANULACAO DE RESTOS A PAGAR-SERVICOS SAUDE HOSPITAIS BRIGADA MILITAR		546.394,56
1990.99.97.0118	ANULACAO RESTOS A PAGAR CONVENIO AES SUL.../PC-SJS 14		12.183,48
1990.99.97.0168	ANULACAO DE RESTOS A PAGAR - RECURSO 8008		3.253.378,65
1990.99.97.0171	ANULACAO DE RESTOS A PAGAR - RECURSO 8013		1.679.531,15
1990.99.97.0182	ANULACAO RESTOS A PAGAR-TERMO MDSCF/STCAS 22-CADASTRO PROGRAMAS SOCIAIS		9.084,11
1990.99.97.0207	ANULACAO DE RESTOS A PAGAR - COMPENSACAO FINANCEIRA P/ UTILIZ RECURSOS HIDRICOS		10.195.721,94
1990.99.97.0242	ANULACAO DE RESTOS A PAGAR CONVENIO BANRISUL/ESTADO RS 1959/07 - SIST REMUN SERV		7.569,41
1990.99.97.0243	ANULACAO RESTOS A PAGAR-TR FNDE-DINHEIRO DIRETO ESCOLA-PDDE		1.740,00
1990.99.97.0257	ANULACAO RESTOS A PAGAR - COTA PARTE CIDE - PARTE ESTADO REC 0231		11.000,01
1990.99.97.0402	ANULACAO RESTOS A PAGAR-FUNDO GESTAO PATR-FEGEP		208.612,57
1990.99.97.0403	ANULACAO RESTOS A PAGAR - CONVENIO DETRAN/BM-MULTAS INFRACAO DE TRANSITO		56.000,00
1990.99.97.0404	ANULACAO RESTOS A PAGAR-FUNSEFAZ/RS		662.219,30
1990.99.97.0413	ANULACAO RESTOS A PAGAR - CUSTEIO JUSTICA - LEI 12.613/06		8.229,60
1990.99.97.0414	ANULACAO RESTOS A PAGAR CONVENIO ANTT/ST 13/02		7.621,15
1990.99.97.0476	ANULACAO RESTOS A PAGAR-PGTO PRECATORIOS-REC 8		75.582,32
1990.99.97.0495	ANULACAO DE RESTOS A PAGAR-TR REC VINC P/LEI-PJ		39.005.281,02
1990.99.97.0508	ANULACAO DE RESTOS A PAGAR-TERMO COMPROMISSO REFAP/SEMA		17.299,46
1990.99.97.0526	ANULACAO DE RESTOS A PAGAR- FUNDO DE APOIO A CULTURA		511.687,09
1990.99.97.0527	ANULACAO DE RESTOS A PAGAR-ALIENACOES BENS IMOVEIS LEIS 10793 E 10794/96		9.390,00
1990.99.97.0537	ANULACAO DE RESTOS A PAGAR-TRANSFERENCIA FNAS-IGDSUAS		98.109,62
1990.99.97.0540	ANULACAO RESTOS A PAGAR-PROGRAMA APOIO RETOMADA DESENVOLVIMENTO-PROREDES-BIRD		7.982.639,15
1990.99.97.0551	ANULACAO RESTOS A PAGAR-PROGRAMA DE MODERNIZACAO FISCAL-PROFISCO-BID		2.558.542,75
1990.99.97.0577	ANULACAO DE RESTOS A PAGAR-PROINVESTE-BNDES		2.218,14
1990.99.97.0580	ANULACAO RESTOS A PAGAR-CONVENIO MAPA-SEAPA 772218/2012		101.108,26
1990.99.97.0581	ANULACAO DE RESTOS A PAGAR-CONVENIO MI-SDR 769273-12		687.615,19
1990.99.97.0589	ANULACAO RESTOS A PAGAR-TRANSFERENCIA CONVENIO MDS-SDRPC-777118/12		1.546.424,83
1990.99.97.0607	ANULACAO RESTOS A PAGAR - CONVENIO MAPA-SEAPA 799221/2013		1.294,45
1990.99.97.0611	ANULACAO DE RESTOS A PAGAR - CONTRAPARTIDA TESOUREO - OPER CRED PROINVESTE-BNDES		1.857.219,02
1990.99.97.0616	ANULACAO RESTOS A PAGAR - CONVENIO MC-SEDAC 763465-2011		55.000,00
1990.99.97.0621	ANULACAO RESTOS A PAGAR - CONVENIO TC - MIN - SOP - OBRAS BARRAGEM NO ARROIO TAQ		21.670,60
1990.99.97.0624	ANULACAO RESTOS A PAGAR - FUNPEEAB		49.523,47
1990.99.97.0630	ANULACAO RESTOS A PAGAR - CONVENIO SENASP-MJ/SSP 774258-2012		11.365,06
1990.99.97.0638	ANULACAO RESTOS A PAGAR - CONV INFRAERO-MDEF/SSP-BM		371.008,00
1990.99.97.0641	ANULACAO DE RESTOS A PAGAR-OP CRED INT-BNDES-PMAE-DP		147.805,43
1990.99.97.0642	ANULACAO DE RESTOS A PAGAR-TAXA DE CONTROLE E FISCALIZACAO AMBIENTAL - TCFA-RS		59.930,99
1990.99.97.0643	ANULACAO RESTOS A PAGAR-OPERACAO DE CREDITO-LEI 14227-POD		8.100,64
1990.99.97.0645	ANULACAO RESTOS A PAGAR - CONVENIO MCULT-SCULT 763224		520,00
1990.99.97.0655	ANULACAO RESTOS A PAGAR - CONVENIO ANA-SEMA 114-2013		358,15
1990.99.97.0667	ANULACAO RESTOS A PAGAR - CONVENIO MDS-SDR 804904/2014		7.827,13
1990.99.97.0672	ANULACAO RESTOS A PAGAR - MDS-STDs ERRADIC TRAB INFANTIL		27.923,71
1990.99.97.0675	ANULACAO RESTOS A PAGAR - CONVENIO 906-2016 CONFAZ - SEFAZ RS - SEFAZ VIRTUAL		0,03
1990.99.97.0678	ANULACAO RESTOS A PAGAR-AMPARA-RS		4.014.860,92
1990.99.97.0679	ANULACAO RESTOS A PAGAR-CONVENIO MJ/SSP 774563/2012		8.474,07
1990.99.97.0680	ANULACAO RESTOS A PAGAR-CONVENIO MAPA-SEAPA 771474/12		110.690,00
1990.99.97.0683	NULACAO RESTOS A PAGAR-CONVENIO 139-2012 TJRS-PC		5.780,00
1990.99.97.0684	ANULACAO RESTOS A PAGAR-CONVENIO MJ-SSP 784735/2013		2.881.853,78
1990.99.97.0685	ANULACAO RESTOS A PAGAR PROCESSADOS-TR FUNDOPEN-MJ PORT 1414-2016		42.621,05
1990.99.97.0686	ANULACAO RESTOS A PAGAR - CONV PGJ-SEDUC 1035-2016		1.437,33
1990.99.97.0687	ANULACAO RESTOS A PAGAR - CONV TJ-SSP-OBRAS IPF		87.747,59
1990.99.97.0688	ANULACAO RESTOS A PAGAR - TC - MIN - SOP - OBRAS BARRAGEM NO ARROIO JAGUARI		435.894,86
1990.99.97.0689	ANULACAO RESTOS A PAGAR - TRANSFERENCIA FNAS-PROGRAMA CRIANCA FELIZ		22.049,98
1990.99.97.0690	ANULACAO RESTOS A PAGAR - TRANSFERENCIA CONVENIO MJ-SSP 774524-201		729.148,43
1990.99.97.0691	ANULACAO RESTOS A PAGAR - MDA-SDR 793995/13-CADASTRO GEOREFERENCIAMENTO ACAO REG		1.239.915,42
1990.99.97.0692	ANULACAO RESTOS A PAGAR - SEDH-PRO EST PROT AUX E ASSIST A TEST AM		9.706,47
1990.99.97.0693	ANULACAO RESTOS A PAGAR - TRANSF CONV PREF TRAMANDAI-SSP 119/2014		867,00
1990.99.99.0000	OUTRAS RECEITAS DIVERSAS		204.325.414,29
1990.99.99.0002	ANULACAO DE DIVIDAS EXTRAORCAMENTARIAS		3.343,32
1990.99.99.0004	RECEITA DA VENDA DE APARAS DE PAPEL E SUCATAS		2.637,02
1990.99.99.0014	OUTRAS RECEITAS DO FUNDO ESTADUAL DE GESTAO PATRIMONIAL-FEGEP		15.551,77
1990.99.99.0016	RECEITA DE HONORARIOS ADVOCATICIOS - FADEP		4.828.144,85
1990.99.99.0020	RECEITA DE HONORARIOS ADVOCATICIOS - FURPGE - NOVO CODIGO CIVIL - LEI 13105-2015		23.848.347,00
1990.99.99.0107	RECEITAS EVENTUAIS - REC OPERACIONAIS FUNDOPEN		67.785,57
1990.99.99.0143	RECEITA DE EMISSAO DE SELO DIGITAL DE FISCALIZACAO NOTARIAL E REGISTRAL		175.036.932,27
1990.99.99.0148	TRANSFERENCIA JURIDICA A POLICIA CIVIL PELO MIN PUBL E PODER JUD		335.498,85
1990.99.99.0160	RECEITA DO FUNDO NOTARIAL E REGISTRAL-FUNORE-SELO DIGITAL SERVENT ATOS GRATUITOS		168.812,69
1990.99.99.0181	RECEITA DE VENDA DE MATERIAIS INSERVIVEIS E SUCATAS VINCULADAS AO FURPGE		18.360,95
2000.00.00.0000	RECEITAS DE CAPITAL		1.352.208.515,83
2100.00.00.0000	OPERACOES DE CREDITO		270.199.089,27
2110.00.00.0000	OPERACOES DE CREDITO INTERNAS		36.662.795,12

EXERCÍCIO DE 2018		RIO GRANDE DO SUL GOVERNO DO ESTADO	RFPE024/00016
		DEMONSTRATIVO ANALÍTICO DA RECEITA ARRECADADA	R\$
2114.00.00.0000	OPERACOES DE CREDITO INTERNAS - CONTRATUAIS		36.662.795,12
2114.05.00.0000	OPERACOES DE CREDITOS INTERNAS CONTRATUAIS PARA PROGRAMAS DE MODERNIZACAO DA ADM		4.686.000,00
2114.05.99.0000	DIVERSAS OPERACOES CREDITOS INTERNAS CONTRATUAIS PARA PROGRAMAS MODERNIZACAO ADM		4.686.000,00
2114.05.99.0007	OPERACAO CREDITO INTERNA BNDES-PMAE-DEFENSORIA PUBLICA		4.686.000,00
2114.99.00.0000	OUTRAS OPERACOES DE CREDITO INTERNAS RELATIVAS A PROGRAMA DE GOVERNO		31.976.795,12
2114.99.99.0000	DIVERSAS OPERACOES DE CREDITO INTERNAS - CONTRATUAIS		31.976.795,12
2114.99.99.0027	OPERACAO DE CREDITO-PROGRAMA DE APOIO A RETOMADA DESENVOLVIMENTO-PROREDES-BNDES		31.976.795,12
2120.00.00.0000	OPERACOES DE CREDITO EXTERNAS		233.536.294,15
2123.00.00.0000	OPERACOES DE CREDITO EXTERNAS CONTRATUAIS		233.536.294,15
2123.05.00.0000	OPERACOES DE CREDITOS EXTERNAS CONTRATUAIS PARA PROGRAMAS DE MODERNIZACAO DA ADM		19.994.918,07
2123.05.99.0000	DIVERSAS OPERACOES CREDITOS EXTERNAS CONTRATUAIS PARA PROGRAMAS MODERNIZACAO ADM		19.994.918,07
2123.05.99.0001	OPERACAO CREDITO EXTERNA-BID-MODERNIZACAO FISCAL-PROFISCO		19.994.918,07
2123.99.00.0000	OUTRAS OPERACOES DE CREDITO EXTERNAS RELATIVAS A PROGRAMA DE GOVERNO		213.541.376,08
2123.99.99.0000	DIVERSAS OPERACOES DE CREDITO EXTERNAS - CONTRATUAIS		213.541.376,08
2123.99.99.0011	OPERACAO DE CREDITO-PROGRAMA DE APOIO A RETOMADA DESENVOLVIMENTO-PROREDES-BIRD		213.541.376,08
2200.00.00.0000	ALIENACAO DE BENS		851.475.571,52
2210.00.00.0000	ALIENACAO DE BENS MOVEIS		822.194.417,64
2211.00.00.0000	ALIENACAO DE TITULOS MOBILIARIOS		821.478.417,64
2211.99.00.0000	OUTRAS ALIENACOES DE OUTROS TITULOS MOBILIARIOS		821.478.417,64
2211.99.99.0000	DIVERSAS ALIENACOES DE TITULOS MOBILIARIOS		821.478.417,64
2211.99.99.0003	RECEITA DE ALIENACAO DE PARTICIPACOES SOCIETARIAS - FRE/RS		704.713.320,54
2211.99.99.0006	RECEITA COM DESCONSTITUICAO DE FUNDOS-FUNDOPEM		116.765.097,10
2215.00.00.0000	ALIENACAO DE VEICULOS		542.250,00
2215.99.00.0000	OUTRAS ALIENACOES DE VEICULOS		542.250,00
2215.99.99.0000	DIVERSAS ALIENACOES DE VEICULOS		542.250,00
2215.99.99.0004	ALIENACAO DE VEICULOS - FESP - BRIGADA MILITAR		524.150,00
2215.99.99.0005	ALIENACAO DE VEICULOS - FESP - IGP		12.100,00
2215.99.99.0006	ALIENACAO DE VEICULOS - FESP - POLICIA CIVIL		6.000,00
2219.00.00.0000	ALIENACAO DE OUTROS BENS MOVEIS		173.750,00
2219.99.00.0000	OUTRAS ALIENACOES DE BENS MOVEIS		173.750,00
2219.99.99.0000	DIVERSAS ALIENACOES DE BENS MOVEIS		173.750,00
2219.99.99.0002	RECEITA DA ALIENACAO DE BENS MOVEIS - NAO VINCULADA		173.750,00
2220.00.00.0000	ALIENACAO DE BENS IMOVEIS		29.281.153,88
2229.00.00.0000	ALIENACAO DE OUTROS BENS IMOVEIS		29.281.153,88
2229.99.00.0000	OUTRAS ALIENACOES DE BENS IMOVEIS		29.281.153,88
2229.99.99.0000	DIVERSAS ALIENACOES DE BENS IMOVEIS		29.281.153,88
2229.99.99.0003	RECEITA DA ALIENACAO DE BENS IMOVEIS - LEIS 10793 E 10794/96		1.105.508,36
2229.99.99.0005	RECEITA DA ALIENACAO DE BENS IMOVEIS - FEGEP		28.170.437,69
2229.99.99.0008	RECEITA DA ALIENACAO DE BENS IMOVEIS - LEI 13017		5.207,83
2300.00.00.0000	AMORTIZACAO DE EMPRESTIMOS		24.470.861,17
2300.70.00.0000	OUTRAS AMORTIZACOES DE EMPRESTIMOS		24.397.565,17
2300.70.02.0000	AMORTIZACAO DE EMPRESTIMOS - EM CONTRATOS		24.397.565,17
2300.70.02.0002	AMORTIZACAO DE FINANCIAMENTOS HABITACIONAIS-FDS-FEHIS-COHAB		219.607,05
2300.70.02.0003	AMORTIZACAO DE EMPRESTIMOS CONCEDIDOS		12.545.512,73
2300.70.02.0012	AMORTIZACAO DE EMPRESTIMOS CONCEDIDOS-CARTEIRA CREDITO IMOBIL DA EXTINTA CEERGS		377.271,61
2300.70.02.0016	AMORTIZACAO DE EMPRESTIMOS CONCEDIDOS - CARTEIRA COMERCIAL ORIUNDA DA CEERGS		10.018.521,66
2300.70.02.0027	AMORTIZACAO FINANCIAMENTO - AVAL CONCEDIDO PM MONTENEGRO		1.236.652,12
2300.99.00.0000	AMORTIZACAO DE EMPRESTIMOS DIVERSOS		73.296,00
2300.99.99.0000	AMORTIZACAO DE EMPRESTIMOS DIVERSOS		73.296,00
2300.99.99.0001	AMORTIZACAO DO FINANCIAMENTO DE DIVIDAS DOS MUNICIPIOS COM A CEEE - LEI 11018/97		73.296,00
2400.00.00.0000	TRANSFERENCIAS DE CAPITAL		206.062.993,87
2410.00.00.0000	TRANSFERENCIAS INTRAGOVERNAMENTAIS		313,85
2412.00.00.0000	TRANSFERENCIAS NO AMBITO DO ESTADO		313,85
2412.05.00.0000	TRANSFERENCIAS DE EMPRESAS SOB CONTROLE DO ESTADO		313,85
2412.05.01.0000	TRANSFERENCIAS DE EMPRESAS SOBRE CONTROLE ESTATAL		313,85
2412.05.01.0002	TRANSFERENCIA P/AMORTIZACAO DA DIVIDA DO PDV - CONVENIO ESTADO/EMPRESAS ESTATAIS		313,85
2420.00.00.0000	TRANSFERENCIAS INTERGOVERNAMENTAIS		16.198.413,38
2421.00.00.0000	TRANSFERENCIAS DA UNIAO		16.198.413,38
2421.01.00.0000	TRANSFERENCIAS DE RECURSOS DO SISTEMA UNICO DE SAUDE - SUS		500.000,00
2421.01.16.0000	TRANSFERENCIAS DO SUS-INVESTIMENTOS-REDE SERVICOS DE SAUDE		500.000,00
2421.01.16.0005	TRANSFERENCIA SUS-INVESTIMENTO-ESTRUTURACAO UNIDADES ATENCAO ESPECIALIZADA SAUDE		500.000,00
2421.99.00.0000	OUTRAS TRANSFERENCIAS DA UNIAO		15.698.413,38
2421.99.99.0000	DIVERSAS TRANSFERENCIAS DA UNIAO		15.698.413,38
2421.99.99.0007	TRANSFERENCIA MIN INT NACIONAL - DAER - PORTARIA 380-2016 - OBRAS EMERG RSC 480		3.704.413,68
2421.99.99.0008	TRANSFERENCIA FUNDOPEN-MJ FUNDOPEN-SSP PORTARIA 1414-2016		11.993.999,70
2430.00.00.0000	TRANSFERENCIAS DE INSTITUICOES PRIVADAS		4.618.067,16
2430.99.00.0000	OUTRAS TRANSFERENCIAS DE INSTITUICOES PRIVADAS		4.618.067,16
2430.99.99.0000	DIVERSAS TRANSFERENCIAS DE INSTITUICOES PRIVADAS		4.618.067,16
2430.99.99.0001	DOACOES DE INSTITUICOES PRIVADAS - FESP-POLICIA CIVIL		102.601,09
2430.99.99.0012	DOACOES DE INSTITUICOES PRIVADAS - FESP-BRIGADA MILITAR		229.332,84
2430.99.99.0029	CONVENIO SSP-ACF- ASSOCIACAO CULTURAL FLORESTA-AQUISICAO DE BENS BM		665.000,00
2430.99.99.0030	TRANSFERENCIA FRAPORT-SSP TC 188-17-OTIMIZACAO OPERACAO CBM AEROPORTOS		3.621.133,23
2470.00.00.0000	TRANSFERENCIAS DE CONVENIOS		185.246.199,48
2471.00.00.0000	TRANSFERENCIA DE CONVENIOS DA UNIAO E DE SUAS ENTIDADES		185.161.284,48
2471.01.00.0000	TRANSFERENCIAS DE CONVENIOS DA UNIAO PARA O SISTEMA UNICO DE SAUDE-SUS		340.000,00
2471.01.10.0000	TRANSFERENCIAS DE CONVENIOS DO MINISTERIO DA SAUDE PARA O SISTEMA UNICO DE SAUDE		340.000,00
2471.01.10.0094	TRANSFERENCIA CONVENIO FNS-SES 836834-16 EQUIPAMENTOS DOENCAS HEMATOLOGICAS		240.000,00

EXERCÍCIO DE 2018		RIO GRANDE DO SUL GOVERNO DO ESTADO	RFPE024/00017
		DEMONSTRATIVO ANALÍTICO DA RECEITA ARRECADADA	R\$
2471.01.10.0095	CONVENIO FNS-SES 836272-16 AQUISICAO EQUIPAMENTO E MATERIAL PERMANENTE-HEMORGS		100.000,00
2471.02.00.0000	TRANSFERENCIAS DE CONVENIOS DA UNIAO PARA PROGRAMAS DE EDUCACAO		529.469,72
2471.02.10.0000	TRANSFERENCIAS DE CONVENIOS COM O MINISTERIO DA EDUCACAO		149.532,14
2471.02.10.0014	TRANSFERENCIA CONV FNDE-ME/SEDUC TC PAC 203600/12-CONSTR COBERTUR QUADRAS ESPORT		139.081,63
2471.02.10.0021	TRANSFERENCIA CONVENIO FNDE-SEDUC 203694/12-CONSTR 65 COBERTURAS QUADRAS ESPORT		10.421,93
2471.02.10.0022	TRANSFERENCIA CONVENIO FNDE-ME/SEDUC 7399/2012-PLANO DE ACOES ARTICULADAS-PAR		28,58
2471.02.20.0000	TRANSFERENCIAS DE CONVENIOS DE OUTROS ORGAOS DA UNIAO PARA EDUCACAO		379.937,58
2471.02.20.0064	CONVENIO CEF-SEDUC 822768-2015 IMPL E MODERN INFRAESTRUTURA ESPORTIVA		379.937,58
2471.03.00.0000	TRANSFERENCIAS DE CONVENIOS DA UNIAO PARA PROGRAMAS DE SANEAMENTO BASICO	30.324.448,12	
2471.03.10.0000	TRANSFERENCIAS DE CONVENIOS DO MINISTERIO DA SAUDE PARA SANEAMENTO BASICO		300.952,03
2471.03.10.0003	TRANSFERENCIA CONVENIO FNS-SEHABS TC 133/12-ABASTEC AGUA ASSENTAMENTO PA 28 MAIO		300.952,03
2471.03.20.0000	TRANSFERENCIAS DE CONVENIOS DE OUTROS ORGAOS DA UNIAO PARA SANEAMENTO BASICO	30.023.496,09	
2471.03.20.0017	TRANSFERENCIA CONTRATO MCID/SEHADUR 0237831-52/07-ESGOTO SANITARIO VENANCIO AIRE		236.329,72
2471.03.20.0037	TRANSFERENCIA CONTRATO MCID-SEHABS 351151-46/2011-ESGOTO SANIT ARROIO DOS RATOS		56.966,27
2471.03.20.0038	TRANSFERENCIA CONTRATO MCID-SEHABS 351085-34/2011-ABASTEC AGUA BENTO GONCALVES		68.948,22
2471.03.20.0039	TRANSFERENCIA CONTRATO MCID-SEHABS 351083-15/11-ABAST AGUA CACHOEIRINHA-GRAVATAI		75.214,49
2471.03.20.0040	TR CONTR MCID-SEHABS 351086-48/11-AB AGUA-CAMPO BOM-SAPIRANGA-EST VELHA-PORTAO		20.895,62
2471.03.20.0041	TRANSFERENCIA CONTRATO MCID-SEHABS 351084-29/2011-AB AGUA CANOAS-ESTEIO-SAPUCAIA		92.684,98
2471.03.20.0043	TRANSFERENCIA CONTRATO MCID-SEHABS 351148-89/2011-ESGOTO SANITARIO CHARQUEADAS		122.991,10
2471.03.20.0044	TRANSFERENCIA CONTRATO MCID-SEHABS 351157-01/2011-ESGOTO SANIT ELDORADO DO SUL		101.487,30
2471.03.20.0045	TRANSFERENCIA CONTRATO MCID-SEHABS 351087-53/11-AB AGUA GUAIABA-ELDORADO DO SUL		70.753,64
2471.03.20.0048	TRANSFERENCIA CONTRATO MCID-SEHABS 351095-50/11-ABASTECIMENTO DE AGUA MONTENEGRO		54.463,72
2471.03.20.0050	TRANSFERENCIA CONTRATO MCID-SEHABS 351098-82/2011-ABASTECIMENTO DE AGUA PAROBE		53.716,79
2471.03.20.0052	TRANSFERENCIA CONTRATO MCID-SEHABS 351088-67/2011-ABASTECIMENTO AGUA PASSO FUNDO		44.212,61
2471.03.20.0053	TRANSFERENCIA CONTRATO MCID-SEHABS 351141-19/2011-ESGOTO SANITARIO RIO GRANDE		197.042,52
2471.03.20.0054	TRANSFERENCIA CONTRATO MCID-SEHABS 351092-26/2011-ABASTECIMENTO DE AGUA RIO GRAN		55.300,15
2471.03.20.0055	TRANSFERENCIA CONTRATO MCID-SEHABS 351091-12/2011-ABASTECIMENTO AGUA SANTA MARIA		55.271,14
2471.03.20.0056	TRANSFERENCIA CONTRATO MCID-SEHABS 351136-45/2011-ESGOTO SANITARIO SANTA MARIA		56.852,34
2471.03.20.0057	TRANSFERENCIA CONTRATO MCID-SEHABS 351155-84/2011-ESGOTO SANITARIO SAO JERONIMO		59.532,49
2471.03.20.0059	TRANSFERENCIA CONTRATO MCID-SEHABS 351097-78/2011-ABASTECIMENTO DE AGUA TRIUNFO		71.428,36
2471.03.20.0061	TRANSFERENCIA CONVENIO MCID-SEHABS TC 351158-15/2011-PROJETO EXECUTIVO SES-ARARI		0,28
2471.03.20.0063	TRANSF CONVENIO MCID-SEHABS TC35086447-11 AMPL SIS ESG SANITARIO ESTEIO-SAPUCAIA		3.756.455,22
2471.03.20.0068	TRANSF CONVENIO MCID-SEHABS TC 35086771-11 AMPL ESGOTO SANITARIO ALVORADA-VIAMAO		8.352.135,27
2471.03.20.0072	TRANSF CONVENIO MCID-SEHABS TC35093585-11 AMPL SIST ESGOTO SANITCACHOEIRA DO SUL		3.936,72
2471.03.20.0075	CONVENIO TC 0408.646-32-2013 MC-CEF-SEHABS SIST ESGOT SANITARIO NOVA HARTZ		5.150.000,00
2471.03.20.0076	CONVENIO TC 0408.692-02-2013 MC-CEF-SEHABS SIST ESGOT SANITARIO PORTAO		1.095.158,60
2471.03.20.0077	CONVENIO TC 0408.701-15-2013 MC-CEF-SEHABS SES SANTO ANTONIO DA PATRULHA		6.960.298,46
2471.03.20.0079	CONVENIO TC 0408.702-29/2013 MC-CEF-SEHABS - SISTEMA ESGOTAMENTO DE PAROBE		1.723.234,95
2471.03.20.0080	CONVENIO TC 0408.699-72/2013 MC-CEF-SEHABS SISTEMA DE ESGOT DE NOVA SANTA RITA		1.488.185,13
2471.99.00.0000	OUTRAS TRANSFERENCIAS DE CONVENIOS DA UNIAO		153.967.366,64
2471.99.99.0000	DIVERSAS TRANSFERENCIAS DE CONVENIOS DA UNIAO		153.967.366,64
2471.99.99.0126	TRANSFERENCIAS CONVENIO MJ-DPRF/SJS-DETRAN-MULTA TRANSITO FEDERAL-SEFA		171,30
2471.99.99.0300	TRANSF CONV M CULT- SEC CULT - 763224-11 - IMPLANT REDE DE PTOS DE CULTURA NO RS		3.960.869,88
2471.99.99.0311	TRANSFERENCIA CONVENIO MC-SEDAC 763465-2011-MODERNIZACAO DE BIBLIOTECAS		367,14
2471.99.99.0330	TRANSF TERMO COMPROMISSO FNS-SEHABS 137/2012-SIST ABASTEC AGUA NOVO HORIZONTE II		913.016,38
2471.99.99.0331	TRANSF TERMO COMPROMISSO FNS-SEHABS 150/2012-SIST ABAST AGUA CHASQUEIRO SANTANA		773.059,93
2471.99.99.0334	TRANSFERENCIA CONVENIO MDS-SDRPC-777118/12-ACESSO AGUA PRODUCAO RURAL		12.500.000,00
2471.99.99.0350	TRANSF CONVENIO MCID-SEHABS TC 3579503-11 SIST ABAST AGUA ARROIO RATOS-ELDORADO		1.370.185,56
2471.99.99.0375	TRANSFERENCIA CONVENIO FNS-SEHABS TC PAC 139/12-ABASTECIMET AGUA CAPIVARI DO SUL		1.755.665,57
2471.99.99.0482	TRANSF CONVENIO INEP-SSP 849395-17 APOIAR SEGURANCA E SIGILO INSTRUMENTOS INEP		587.027,00
2471.99.99.0483	CONVENIO 850469-2017 MAPA-SEAPI AQUISICAO MAQ PATRULHA MECANIZADA		69.527.434,28
2471.99.99.0832	CONVENIO TC - MIN - SOP - OBRAS BARRAGEM NO ARROIO JAGUARI		13.000.000,00
2471.99.99.0847	CONVENIO BACEN-SSP 08-2016-ESCOLTA VALORES AEROPORTO SALGADO FILHO		400.000,00
2471.99.99.0850	CONVENIO SDH-PR-SJDH 08-2016-PPCAM		700.000,00
2471.99.99.0856	CONVENIO SEDH- PROGR EST PROT AUX E ASSIST A TESTEM AMEACADAS-MANUTENCAO PROGRA		421.868,90
2471.99.99.0858	CONVENIO MJ-SSP 853721-2017 REAPARELHAMENTO BRIGADA MILITAR		33.454.694,70
2471.99.99.0859	CONVENIO MJ-SSP 853747-2017 PARQUE TECNOLÓGICO BRIGADA MILITAR		1.093.654,00
2471.99.99.0860	CONVENIO MJ-SSP 855948-2017 RADIOCOMUNICACAO DIGITAL POA		399.670,00
2471.99.99.0863	CONVENIO MJ-SSP 853719-17-REESTRUTURACAO UNIDADES POLICIA JUDICIARIA		13.109.682,00
2474.00.00.0000	TRANSFERENCIAS DE CONVENIOS DE INSTITUICOES PRIVADAS		84.915,00
2474.99.00.0000	OUTRAS TRANSFERENCIAS DE CONVENIOS DE INSTITUICOES PRIVADAS		84.915,00
2474.99.99.0000	DIVERSAS TRANSFERENCIAS DE CONVENIOS DE INSTITUICOES PRIVADAS		84.915,00
2474.99.99.0005	TRANSF CONVENIO INFRAERO/CBM PELOTAS/FESP 11/2013-SERV ESPECIALIZADO BOMBEIROS		84.915,00
7000.00.00.0000	RECEITAS CORRENTES INTRA-ORCAMENTARIAS		18.930.243,76
7200.00.00.0000	RECEITA DE CONTRIBUICOES INTRAORCAMENTARIAS		1.416.093,04
7210.00.00.0000	CONTRIBUICOES SOCIAIS INTRA-ORCAMENTARIAS		1.416.093,04
7210.99.00.0000	OUTRAS CONTRIBUICOES SOCIAIS INTRA-ORCAMENTARIAS		1.416.093,04
7210.99.01.0000	CONTRIBUICOES AO PLANO DE SEGURIDADE SOCIAL DOS PARLAMENTARES DO ESTADO DO RS		1.416.093,04
7210.99.01.0001	CONTRIBUICAO AO PLANO SEG SOCIAL DOS PARLAMENTARES DO ESTADO DO RS - PATRONAL		653.693,63
7210.99.01.0002	CONTRIBUICAO PLANO SEG SOC PARLAMENTARES DO ESTADO DO RS - PATRONAL RETROATIVA		762.399,41
7600.00.00.0000	RECEITA DE SERVICOS INTRA-ORCAMENTARIOS		12.485.711,38
7600.05.00.0000	SERVICOS DE SAUDE INTRA-ORCAMENTARIOS		12.303.002,88
7600.05.01.0000	SERVICOS HOSPITALARES INTRA-ORCAMENTARIOS		11.967.470,29
7600.05.01.0001	SERVICOS HOSPITALARES - HOSPITAIS DA BRIGADA MILITAR		11.967.470,29
7600.05.03.0000	SERVICOS RADIOLOGICOS E LABORATORIAIS INTRA-ORCAMENTARIOS		335.532,59
7600.05.03.0011	RECEITA SERVICOS SAUDE-TESTES PATER/MATER		335.532,59
7600.99.00.0000	OUTROS SERVICOS INTRAORCAMENTARIOS		182.708,50

EXERCÍCIO DE 2018		RIO GRANDE DO SUL GOVERNO DO ESTADO	RFPE024/00018
		DEMONSTRATIVO ANALÍTICO DA RECEITA ARRECADADA	R\$
7600.99.99.0000	DIVERSOS SERVICOS INTRAORCAMENTARIOS		182.708,50
7600.99.99.0033	TERMO DE COMPROMISSO 161-2017 MP-SSP TREINAMENTO USO ARMA DE FOGO		182.708,50
7900.00.00.0000	OUTRAS RECEITAS CORRENTES INTRA-ORCAMENTARIAS		5.028.439,34
7920.00.00.0000	INDENIZACOES E RESTITUICOES INTRA-ORCAMENTARIAS		5.028.439,34
7921.00.00.0000	INDENIZACOES INTRA-ORCAMENTARIAS		863.248,43
7921.99.00.0000	OUTRAS INDENIZACOES INTRA-ORCAMENTARIAS		863.248,43
7921.99.99.0000	DIVERSAS INDENIZACOES INTRA-ORCAMENTARIAS		863.248,43
7921.99.99.0003	INDENIZACOES DE DESPESAS ADMINISTRATIVAS DE PRESTACAO DE SERVICOS POR APENADOS		863.248,43
7922.00.00.0000	RESTITUICOES INTRA-ORCAMENTARIAS		4.165.190,91
7922.99.00.0000	OUTRAS RESTITUICOES INTRA-ORCAMENTARIAS		4.165.190,91
7922.99.99.0000	DIVERSAS RESTITUICOES INTRA-ORCAMENTARIAS		4.165.190,91
7922.99.99.0006	RESSARCIMENTO DE DESPESAS ADMINISTRATIVAS - FESP		529.800,13
7922.99.99.0007	RESTITUICAO DA REMUNERACAO DE SERVIDORES CEDIDOS		2.028.722,25
7922.99.99.0010	RESSARCIMENTO DE DESPESAS ADMINISTRATIVAS		108.848,47
7922.99.99.0012	RESTITUICAO DA REMUNERACAO DE SERVIDORES CEDIDOS - TCE		854.559,48
7922.99.99.0013	RESTITUICAO DA REMUNERACAO DE SERVIDORES CEDIDOS - TJ		125.840,48
7922.99.99.0016	RESTITUICOES/COMP CFE PAR. 6º DO ART. 8º DO DECRETO 53.974-2018		517.420,10
9000.00.00.0000	DEDUCOES DA RECEITA CORRENTE		6.103.470.921,78-
9100.00.00.0000	DEDUCOES DAS RECEITAS TRIBUTARIA		5.374.086.966,07-
9110.00.00.0000	DEDUCOES DAS RECEITAS DE IMPOSTOS		5.374.086.966,07-
9112.00.00.0000	DEDUCOES DAS RECEITAS DOS IMPOSTOS SOBRE O PATRIMONIO E A RENDA		387.509.366,18-
9112.05.00.0000	DEDUCAO RECEITA IPVA-FUNDO DE EDUCACAO		273.879.181,92-
9112.05.01.0000	DEDUCOES DAS RECEITAS DO IMPOSTO SOBRE A PROPRIEDADE DE VEICULOS AUTOMOTORES		273.879.181,92-
9112.05.01.1001	DEDUCAO RECEITA IPVA-FUNDO DE EDUCACAO		273.879.181,92-
9112.07.00.0000	DEDUCAO RECEITA ITCD-FUNDO DE EDUCACAO		113.630.184,26-
9112.07.01.0000	DEDUCOES DAS RECEITAS DO IMPOSTO SOBRE TRANSMISSAO "CAUSA MORTIS" E DOACAO DE BE		113.630.184,26-
9112.07.01.1001	DEDUCAO RECEITA ITCD-FUNDO DE EDUCACAO		113.630.184,26-
9113.00.00.0000	DEDUCOES DAS RECEITAS DOS IMPOSTOS SOBRE A PRODUCAO E A CIRCULACAO		4.986.577.599,89-
9113.02.00.0000	DEDUCOES RECEITA ICMS-FUNDO DE EDUCACAO		4.986.577.599,89-
9113.02.01.0000	DEDUCOES DAS RECEITAS DO ICMS		4.986.577.599,89-
9113.02.01.1002	DEDUCAO RECEITA ICMS PARA FORMACAO DO FUNDEB		4.850.528.513,73-
9113.02.01.1012	DEDUCAO RECEITA ICMS-FUNDO DE EDUCACAO-AUTO LANCAMENTO		136.049.086,16-
9700.00.00.0000	DEDUCOES DAS RECEITAS DAS TRANSFERENCIAS CORRENTES		512.833.932,88-
9720.00.00.0000	DEDUCOES DAS RECEITAS DAS TRANSFERENCIAS INTERGOVERNAMENTAIS		512.833.932,88-
9721.00.00.0000	DEDUCOES DAS RECEITAS DAS TRANSFERENCIAS DA UNIAO		512.833.932,88-
9721.01.00.0000	DEDUCAO DA RECEITA-FUNDO DE EDUCACAO-TRANSFERENCIA DA UNIAO		484.056.555,04-
9721.01.01.0000	DEDUCOES DAS RECEITAS DA COTA-PARTE DO FUNDO DE PARTICIPACAO DO ESTADO		407.654.159,85-
9721.01.01.1001	DEDUCAO RECEITA FPE-FUNDO DE EDUCACAO		407.654.159,85-
9721.01.12.0000	DEDUCOES DAS RECEITAS DA COTA-PARTE DO IMPOSTO SOBRE PRODUTOS INDUSTRIALIZADOS -		76.402.395,19-
9721.01.12.1001	DEDUCAO RECEITA IPI EXPORTACAO-FUNDO DE EDUCACAO		76.402.395,19-
9721.36.00.0000	DEDUCAO DE RECEITA ICMS DESONERACAO-LEI COMPLEMENTAR 87/96-FUNDO DE EDUCACAO		28.777.377,84-
9721.36.01.0000	DEDUCOES DAS RECEITAS DA TRANSFERENCIA FINANCEIRA DO ICMS-DESONERACAO-LEI COMPLE		28.777.377,84-
9721.36.01.1001	DEDUCAO DE RECEITA ICMS DESONERACAO-LEI COMPLEMENTAR 87/96-FUNDO DE EDUCACAO		28.777.377,84-
9900.00.00.0000	DEDUCOES DE OUTRAS RECEITAS CORRENTES		216.550.022,83-
9910.00.00.0000	DEDUCOES DAS RECEITAS DE MULTAS E JUROS DE MORA		124.427.660,85-
9911.00.00.0000	DEDUCOES DAS RECEITAS DE MULTAS E JUROS DE MORA DE TRIBUTOS		47.508.813,01-
9911.20.00.0000	DEDUCAO RECEITA MULTAS E JUROS MORA ITCD-FUNDO DE EDUCACAO		2.057.712,11-
9911.20.01.0000	DEDUCOES DAS RECEITAS DE MULTAS E JUROS DE MORA DO ITCD		2.057.712,11-
9911.20.01.1001	DEDUCAO RECEITA JUROS MORA ITCD-FUNDO DE EDUCACAO		1.043.786,27-
9911.20.01.1002	DEDUCAO RECEITA MULTA MORA ITCD-FUNDO DE EDUCACAO		1.013.925,84-
9911.41.00.0000	DEDUCAO RECEITA MULTA E JURO MORA IPVA-FUNDO DE EDUCACAO		5.451.064,68-
9911.41.01.0000	DEDUCOES DAS RECEITAS DE MULTAS E JUROS DE MORA DO IPVA		5.451.064,68-
9911.41.01.1001	DEDUCAO RECEITA JURO MORA IPVA-FUNDO DE EDUCACAO		4.756.395,63-
9911.41.01.1002	DEDUCAO RECEITA MULTA MORA IPVA-FUNDO DE EDUCACAO		694.669,05-
9911.42.00.0000	DEDUCAO RECEITA MULTA E JURO DE MORA DO ICMS-FUNDO DE EDUCACAO		40.000.036,22-
9911.42.01.0000	DEDUCOES DAS RECEITAS DE MULTAS E JUROS DE MORA DO ICMS		40.000.036,22-
9911.42.01.1001	DEDUCAO RECEITA JURO MORA ICMS-FUNDO DE EDUCACAO		572.710,81-
9911.42.01.1002	DEDUCAO RECEITA MULTA MORA ICMS-FUNDO DE EDUCACAO		1.645.025,63-
9911.42.01.1011	DEDUCAO RECEITA JURO MORA ICMS-FUNDO DE ARRECADACAO-AUTO LANCAMENTO		14.882.716,81-
9911.42.01.1012	DEDUCAO RECEITA MULTA MATERIAL ICMS FORMACAO FUNDO EDUCACAO-AUTO DE LANCAMENTO		9.508.738,63-
9911.42.01.1014	DEDUCAO RECEITA MULTA MORA ICMS-FUNDO DE EDUCACAO-AUTO DE LANCAMENTO		13.390.844,34-
9913.00.00.0000	DEDUCOES DAS RECEITAS DE MULTAS E JUROS DE MORA DA DIVIDA ATIVA DE TRIBUTOS		76.918.847,84-
9913.14.00.0000	DEDUCAO RECEITA MULTA E JURO MORA DIVIDA ATIVA IPVA-FUNDO DE EDUCACAO		5.032.884,52-
9913.14.01.0000	DEDUCOES DAS RECEITAS DE MULTAS E JUROS DE MORA DA DIVIDA ATIVA DO IPVA		5.032.884,52-
9913.14.01.0004	DEDUCAO RECEITA JURO MORA DIVIDA ATIVA IPVA-FUNDEB - COMP PRECAT		212,04-
9913.14.01.0005	DEDUCAO RECEITA MULTA MORA DIVIDA ATIVA IPVA - FUNDEB - COMP PRECAT		29,42-
9913.14.01.1002	DEDUCAO RECEITA MULTA MORA DIVIDA ATIVA IPVA-FUNDO DE EDUCACAO		3.774.029,41-
9913.14.01.1003	DEDUCAO RECEITA JURO MORA DIVIDA ATIVA IPVA-FUNDO DE EDUCACAO		1.258.613,65-
9913.15.00.0000	DEDUCAO DA RECEITA MULTA E JURO DE MORA DIVIDA ATIVA ICMS- FUNDO DE EDUCACAO		71.117.964,37-
9913.15.01.0000	DEDUCOES DAS RECEITAS DE MULTAS E JUROS DE MORA DA DIVIDA ATIVA DO ICMS		71.117.964,37-
9913.15.01.0009	DEDUCAO RECEITA JURO MORA DAT ICMS - FUNDE - COMP PRECAT		9.565.021,58-
9913.15.01.0010	DEDUCAO RECEITA MULTA MATERIAL DAT ICMS - FUNDEB - COMP PRECAT		2.416.723,06-
9913.15.01.0011	DEDUCAO RECEITA MULTA MORA DAT ICMS - FUNDEB - COMP PRECAT		858.965,64-
9913.15.01.1002	DEDUCAO RECEITA MULTA MATERIAL DIVIDA ATIVA ICMS-FUNDO DE EDUCACAO		8.844.758,24-
9913.15.01.1003	DEDUCAO RECEITA DIVIDA ATIVA JURO MORA ICMS-FUNDO DE EDUCACAO		40.081.159,07-
9913.15.01.1004	DEDUCAO RECEITA MULTA MORA DIVIDA ATIVA ICMS-FUNDO DE EDUCACAO		9.351.336,78-
9913.20.00.0000	DEDUCAO RECEITA MULTA E JURO MORA DIVIDA ATIVA ITCD-FUNDO DE EDUCACAO		767.998,95-

EXERCÍCIO DE 2018		RIO GRANDE DO SUL GOVERNO DO ESTADO	RFPE024/00019
		DEMONSTRATIVO ANALÍTICO DA RECEITA ARRECADADA	
			R\$
9913.20.01.0000	DEDUCOES DAS RECEITAS DE MULTAS E JUROS DE MORA DA DIVIDA ATIVA DO ITCD		767.998,95-
9913.20.01.0004	DEDUCAO RECEITA JURO MORA DAT ITCD - FUNDEB - COMP PRECAT		7.887,38-
9913.20.01.0005	DEDUCAO RECEITA MULTA MORA DAT ITCD - FUNDEB - COMP PRECAT		3.917,51-
9913.20.01.1002	DEDUCAO RECEITA MULTA MORA DIVIDA ATIVA ITCD-FUNDO DE EDUCACAO		349.287,79-
9913.20.01.1003	DEDUCAO RECEITA JURO MORA DIVIDA ATIVA ITCD-ART69 L6537-FUNDO DE EDUCACAO		406.906,27-
9930.00.00.0000	DEDUCOES DAS RECEITAS DA DIVIDA ATIVA		92.122.361,98-
9931.00.00.0000	DEDUCOES DAS RECEITAS DA DIVIDA ATIVA TRIBUTARIA		92.122.361,98-
9931.14.00.0000	DEDUCAO RECEITA DIVIDA ATIVA IPVA-FUNDO DE EDUCACAO		15.117.906,06-
9931.14.01.0000	DEDUCOES DAS RECEITAS DA DIVIDA ATIVA DO IPVAS		15.117.906,06-
9931.14.01.0002	DEDUCAO RECEITA DIVIDA ATIVA IPVA - FUNDEB - COMP PRECAT		135,16-
9931.14.01.1001	DEDUCAO RECEITA DIVIDA ATIVA IPVA-FUNDO DE EDUCACAO		15.117.770,90-
9931.15.00.0000	DEDUCAO RECEITA DIVIDA ATIVA ICMS-FUNDO DE EDUCACAO		76.428.447,64-
9931.15.01.0000	DEDUCOES DAS RECEITAS DA DIVIDA ATIVA DO ICMS		76.428.447,64-
9931.15.01.0002	DEDUCAO RECEITA DIVIDA ATIVA ICMS - FUNDEB - PREC COMP		7.786.692,64-
9931.15.01.1001	DEDUCAO RECEITA DIVIDA ATIVA ICMS-FUNDO DE EDUCACAO		68.641.755,00-
9931.20.00.0000	DEDUCAO RECEITA DIVIDA ATIVA ITCD-FUNDO DE EDUCACAO		576.008,28-
9931.20.01.0000	DEDUCOES DAS RECEITAS DA DIVIDA ATIVA DO ITCD		576.008,28-
9931.20.01.0002	DEDUCAO RECEITA DIVIDA ATIVA ITCD - FUNDEB - COMP PRECAT		6.529,16-
9931.20.01.1001	DEDUCAO RECEITA DIVIDA ATIVA ITCD-FUNDO DE EDUCACAO		569.479,12-
TOTAL			47.244.436.506,20

PORTO ALEGRE, 31 DE DEZEMBRO DE 2018

JOSE IVO SARTORI
GOVERNADOR DO ESTADO
CPF: 117.829.600-82

LUIZ ANTONIO BINS
SECRETÁRIO DA FAZENDA
CPF: 296.207.240-20

ALVARO PANIZZA SALOMON ABI
FAKREDIN
CONTADOR E AUDITOR-GERAL DO
ESTADO
CRCRS N. 04541307
CPF: 442.521.020-49



ARRECAÇÃO ANUAL DO ICMS POR MUNICÍPIO - Ordem Alfabética

ORDEM	MUNICÍPIOS	PARTICIPAÇÃO	
		EM REAIS	%
304	ACEGUA	1.010.657,62	0,00304
207	AGUA SANTA	3.450.515,90	0,01037
101	AGUDO	16.353.652,98	0,04916
216	AJURICABA	3.199.089,95	0,00962
325	ALECRIM	752.510,90	0,00226
60	ALEGRETE	46.820.765,85	0,14075
412	ALEGRIA	200.740,00	0,00060
200	ALM TAMANDARE DO SUL	3.679.274,24	0,01106
276	ALPESTRE	1.492.997,53	0,00449
442	ALTO ALEGRE	126.932,34	0,00038
197	ALTO FELIZ	3.784.915,36	0,01138
39	ALVORADA	69.700.498,39	0,20952
445	AMARAL FERRADOR	123.563,00	0,00037
336	AMETISTA DO SUL	641.037,69	0,00193
492	ANDRE DA ROCHA	27.535,39	0,00008
139	ANTA GORDA	8.266.734,36	0,02485
77	ANTONIO PRADO	26.860.412,90	0,08074
439	ARAMBARE	138.190,71	0,00042
180	ARARICA	4.761.231,12	0,01431
166	ARATIBA	5.852.183,81	0,01759
41	ARROIO DO MEIO	65.376.542,47	0,19653
353	ARROIO DO PADRE	529.988,22	0,00159
228	ARROIO DO SAL	2.760.401,97	0,00830
270	ARROIO DO TIGRE	1.604.934,74	0,00482
263	ARROIO DOS RATOS	1.706.611,18	0,00513
231	ARROIO GRANDE	2.679.932,92	0,00806
159	ARVOREZINHA	6.527.799,75	0,01962
243	AUGUSTO PESTANA	2.204.103,41	0,00663
256	AUREA	1.860.812,31	0,00559
66	BAGE	38.316.645,69	0,11518
265	BALNEARIO PINHAL	1.670.232,61	0,00502
127	BARAO	10.244.774,55	0,03080
123	BARAO DE COTEGIPE	10.802.391,38	0,03247
389	BARAO DO TRIUNFO	296.475,12	0,00089
423	BARRA DO GUARITA	175.568,72	0,00053
196	BARRA DO QUARAI	3.817.644,51	0,01148
160	BARRA DO RIBEIRO	6.452.495,63	0,01940
467	BARRA DO RIO AZUL	80.900,93	0,00024
91	BARRA FUNDA	19.903.504,28	0,05983
229	BARRACAO	2.732.092,65	0,00821
363	BARROS CASSAL	410.673,22	0,00123
459	BENJAMIN CONSTANT DO SUL	98.040,58	0,00029
15	BENTO GONCALVES	320.804.541,87	0,96436
383	BOA VISTA DAS MISSOES	327.883,00	0,00099
175	BOA VISTA DO BURICA	5.118.077,69	0,01539
435	BOA VISTA DO CADEADO	145.444,28	0,00044
469	BOA VISTA DO INCRA	79.142,33	0,00024



ARRECAÇÃO ANUAL DO ICMS POR MUNICÍPIO - Ordem Alfabética

ORDEM	MUNICÍPIOS	PARTICIPAÇÃO	
		EM REAIS	%
186	BOA VISTA DO SUL	4.521.273,78	0,01359
236	BOM JESUS	2.508.479,71	0,00754
85	BOM PRINCIPIO	23.152.466,08	0,06960
466	BOM PROGRESSO	83.466,43	0,00025
220	BOM RETIRO DO SUL	2.968.751,18	0,00892
384	BOQUEIRAO DO LEAO	322.443,42	0,00097
285	BOSSOROCA	1.351.262,87	0,00406
367	BOZANO	389.409,43	0,00117
420	BRAGA	180.755,18	0,00054
303	BROCHIER	1.016.917,02	0,00306
173	BUTIA	5.523.446,90	0,01660
113	CACAPAVA DO SUL	13.453.593,17	0,04044
205	CACEQUI	3.545.281,30	0,01066
64	CACHOEIRA DO SUL	41.770.210,07	0,12556
7	CACHOEIRINHA	716.885.783,02	2,15501
377	CACIQUE DOBLE	358.339,25	0,00108
110	CAIBATE	14.093.166,65	0,04237
388	CAICARA	300.545,74	0,00090
27	CAMAQUA	142.229.235,98	0,42755
364	CAMARGO	401.636,44	0,00121
262	CAMBARA DO SUL	1.708.486,63	0,00514
179	CAMPESTRE DA SERRA	4.804.172,69	0,01444
351	CAMPINA DAS MISSOES	544.297,91	0,00164
252	CAMPINAS DO SUL	1.970.893,51	0,00592
24	CAMPO BOM	167.370.487,63	0,50313
168	CAMPO NOVO	5.802.604,07	0,01744
365	CAMPOS BORGES	393.936,18	0,00118
81	CANDELARIA	24.781.782,01	0,07450
300	CANDIDO GODOI	1.077.890,15	0,00324
71	CANDIOTA	33.528.817,32	0,10079
74	CANELA	30.321.042,27	0,09115
157	CANGUCU	6.773.002,71	0,02036
2	CANOAS	5.159.360.600,78	15,50942
494	CANUDOS DO VALE	21.374,80	0,00006
371	CAPAO BONITO DO SUL	376.294,08	0,00113
93	CAPAO DA CANOA	19.452.260,51	0,05847
350	CAPAO DO CIPO	548.478,76	0,00165
103	CAPAO DO LEAO	15.352.093,53	0,04615
248	CAPELA DE SANTANA	2.097.900,09	0,00631
392	CAPITAO	282.532,83	0,00085
120	CAPIVARI DO SUL	11.370.707,21	0,03418
427	CARAA	169.005,04	0,00051
35	CARAZINHO	103.551.128,22	0,31128
29	CARLOS BARBOSA	133.497.273,27	0,40130
493	CARLOS GOMES	23.125,05	0,00007
126	CASCA	10.349.673,10	0,03111
395	CASEIROS	267.593,28	0,00080



ARRECAÇÃO ANUAL DO ICMS POR MUNICÍPIO - Ordem Alfabética

ORDEM	MUNICÍPIOS	PARTICIPAÇÃO	
		EM REAIS	%
301	CATUIPE	1.062.547,21	0,00319
3	CAXIAS DO SUL	2.188.988.863,19	6,58026
484	CENTENARIO	52.147,22	0,00016
402	CERRITO	238.681,77	0,00072
368	CERRO BRANCO	387.164,43	0,00116
486	CERRO GRANDE	50.839,23	0,00015
282	CERRO GRANDE DO SUL	1.403.926,67	0,00422
129	CERRO LARGO	9.499.334,60	0,02856
208	CHAPADA	3.381.250,64	0,01016
30	CHARQUEADAS	125.644.183,56	0,37770
468	CHARRUA	80.284,21	0,00024
360	CHIAPETTA	435.484,29	0,00131
144	CHUI	8.005.694,25	0,02407
400	CHUVISCA	244.994,79	0,00074
251	CIDREIRA	1.975.826,53	0,00594
337	CIRIACO	636.721,18	0,00191
266	COLINAS	1.650.399,86	0,00496
408	COLORADO	215.008,03	0,00065
146	CONDOR	7.868.840,54	0,02365
143	CONSTANTINA	8.052.008,63	0,02420
497	COQUEIRO BAIXO	16.577,93	0,00005
461	COQUEIROS DO SUL	90.702,58	0,00027
278	CORONEL BARROS	1.464.246,00	0,00440
192	CORONEL BICACO	3.959.187,95	0,01190
451	CORONEL PILAR	110.766,15	0,00033
174	COTIPORA	5.178.615,32	0,01557
219	COXILHA	2.981.969,96	0,00896
203	CRISIIUMAL	3.577.348,48	0,01075
268	CRISTAL	1.619.246,11	0,00487
455	CRISTAL DO SUL	105.100,01	0,00032
67	CRUZ ALTA	37.235.335,26	0,11193
406	CRUZALTENSE	215.562,79	0,00065
130	CRUZEIRO DO SUL	9.237.094,55	0,02777
329	DAVID CANABARRO	699.289,35	0,00210
393	DERRUBADAS	279.476,09	0,00084
457	DEZESSEIS DE NOVEMBRO	101.844,93	0,00031
399	DILERMANDO DE AGUIAR	256.975,73	0,00077
47	DOIS IRMAOS	57.881.349,02	0,17400
375	DOIS IRMAOS DAS MISSOES	369.171,14	0,00111
354	DOIS LAJEADOS	528.182,98	0,00159
315	DOM FELICIANO	907.175,67	0,00273
99	DOM PEDRITO	18.402.070,27	0,05532
369	DOM PEDRO DE ALCANTARA	383.552,81	0,00115
233	DONA FRANCISCA	2.629.435,20	0,00790
293	DOUTOR MAURICIO CARDOSO	1.261.073,10	0,00379
319	DOUTOR RICARDO	836.639,47	0,00252
16	ELDORADO DO SUL	276.303.233,10	0,83059



ARRECAÇÃO ANUAL DO ICMS POR MUNICÍPIO - Ordem Alfabética

ORDEM	MUNICÍPIOS	PARTICIPAÇÃO	
		EM REAIS	%
70	ENCANTADO	34.061.628,06	0,10239
198	ENCRUZILHADA DO SUL	3.725.581,79	0,01120
411	ENGENHO VELHO	204.710,41	0,00062
133	ENTRE RIOS DO SUL	9.018.915,53	0,02711
277	ENTRE-IJUIS	1.491.668,40	0,00448
378	EREBANGO	346.869,25	0,00104
26	ERECHIM	158.597.304,40	0,47676
297	ERNESTINA	1.133.068,87	0,00341
289	ERVAL GRANDE	1.301.050,37	0,00391
162	ERVAL SECO	6.343.687,07	0,01907
340	ESMERALDA	610.978,76	0,00184
416	ESPERANCA DO SUL	191.526,84	0,00058
194	ESPUMOSO	3.887.099,78	0,01168
119	ESTACAO	11.921.695,40	0,03584
56	ESTANCIA VELHA	48.585.867,54	0,14605
20	ESTEIO	222.257.231,10	0,66812
55	ESTRELA	50.002.070,75	0,15031
405	ESTRELA VELHA	226.438,92	0,00068
352	EUGENIO DE CASTRO	539.644,80	0,00162
253	FAGUNDES VARELA	1.968.658,68	0,00592
22	FARROUPILHA	196.783.481,59	0,59155
104	FAXINAL DO SOTURNO	15.293.761,67	0,04597
437	FAXINALZINHO	143.409,97	0,00043
271	FAZENDA VILANOVA	1.591.985,39	0,00479
148	FELIZ	7.695.800,13	0,02313
28	FLORES DA CUNHA	139.941.034,76	0,42067
419	FLORIANO PEIXOTO	185.019,53	0,00056
149	FONTOURA XAVIER	7.579.161,76	0,02278
153	FORMIGUEIRO	7.061.750,20	0,02123
321	FORQUETINHA	811.333,58	0,00244
359	FORTALEZA DOS VALOS	453.725,23	0,00136
68	FREDERICO WESTPHALEN	36.254.577,10	0,10898
34	GARIBALDI	113.599.909,77	0,34149
438	GARRUCHOS	141.492,98	0,00043
169	GAURAMA	5.790.354,08	0,01741
275	GENERAL CAMARA	1.516.015,89	0,00456
311	GENTIL	931.754,07	0,00280
115	GETULIO VARGAS	13.293.748,02	0,03996
158	GIRUA	6.592.319,96	0,01982
165	GLORINHA	5.940.063,09	0,01786
46	GRAMADO	58.607.373,73	0,17618
425	GRAMADO DOS LOUREIROS	170.877,61	0,00051
413	GRAMADO XAVIER	200.243,36	0,00060
11	GRAVATAI	436.723.052,80	1,31282
444	GUABIJU	123.614,83	0,00037
21	GUAIBA	216.456.939,24	0,65069
79	GUAPORE	25.855.906,36	0,07772



ARRECAÇÃO ANUAL DO ICMS POR MUNICÍPIO - Ordem Alfabética

ORDEM	MUNICÍPIOS	PARTICIPAÇÃO	
		EM REAIS	%
318	GUARANI DAS MISSOES	839.668,61	0,00252
155	HARMONIA	6.895.882,83	0,02073
356	HERVAL	513.944,16	0,00154
476	HERVEIRAS	73.375,40	0,00022
36	HORIZONTINA	83.340.119,19	0,25053
320	HULHA NEGRA	826.516,31	0,00248
296	HUMAITA	1.137.515,30	0,00342
306	IBARAMA	999.162,90	0,00300
178	IBIACA	4.986.995,47	0,01499
225	IBIRAIARAS	2.833.133,84	0,00852
458	IBIRAPUITA	101.436,73	0,00030
58	IBIRUBA	47.739.107,05	0,14351
17	IGREJINHA	275.533.948,96	0,82828
32	IJUI	122.640.021,56	0,36867
290	ILOPOLIS	1.297.317,39	0,00390
210	IMBE	3.366.764,34	0,01012
88	IMIGRANTE	21.172.590,23	0,06365
239	INDEPENDENCIA	2.362.776,02	0,00710
397	INHACORA	260.943,34	0,00078
274	IPE	1.534.728,43	0,00461
460	IPIRANGA DO SUL	96.185,97	0,00029
213	IRAI	3.229.224,18	0,00971
240	ITAARA	2.327.472,27	0,00700
479	ITACURUBI	68.364,83	0,00021
496	ITAPUCA	16.807,70	0,00005
61	ITAQUI	45.581.614,09	0,13702
478	ITATI	72.747,48	0,00022
379	ITATIBA DO SUL	344.560,19	0,00104
470	IVORA	78.560,37	0,00024
38	IVOTI	72.739.361,53	0,21866
422	JABOTICABA	176.627,21	0,00053
452	JACUIZINHO	110.510,63	0,00033
332	JACUTINGA	674.473,51	0,00203
170	JAGUARAO	5.693.617,27	0,01712
238	JAGUARI	2.393.517,94	0,00720
341	JAQUIRANA	602.333,08	0,00181
401	JARI	241.152,22	0,00072
322	JOIA	805.257,80	0,00242
226	JULIO DE CASTILHOS	2.801.052,49	0,00842
491	LAGOA BONITA DO SUL	35.643,45	0,00011
448	LAGOA DOS TRES CANTOS	112.969,63	0,00034
124	LAGOA VERMELHA	10.700.500,86	0,03217
417	LAGOAO	190.512,72	0,00057
33	LAJEADO	120.341.691,19	0,36176
386	LAJEADO DO BUGRE	314.157,00	0,00094
316	LAVRAS DO SUL	875.238,01	0,00263
224	LIBERATO SALZANO	2.846.148,17	0,00856



ARRECAÇÃO ANUAL DO ICMS POR MUNICÍPIO - Ordem Alfabética

ORDEM	MUNICÍPIOS	PARTICIPAÇÃO	
		EM REAIS	%
339	LINDOLFO COLLOR	621.268,78	0,00187
487	LINHA NOVA	48.272,59	0,00015
204	MACAMBARA	3.567.225,30	0,01072
298	MACHADINHO	1.103.378,07	0,00332
347	MAMPITUBA	556.457,60	0,00167
295	MANOEL VIANA	1.197.356,73	0,00360
343	MAQUINE	573.718,64	0,00172
410	MARATA	206.030,20	0,00062
73	MARAU	31.168.414,79	0,09369
291	MARCELINO RAMOS	1.284.230,95	0,00386
409	MARIANA PIMENTEL	211.736,55	0,00064
387	MARIANO MORO	313.887,93	0,00094
254	MARQUES DE SOUZA	1.966.331,26	0,00591
183	MATA	4.655.908,32	0,01400
431	MATO CASTELHANO	162.204,00	0,00049
227	MATO LEITAO	2.767.616,51	0,00832
480	MATO QUEIMADO	67.452,74	0,00020
272	MAXIMILIANO DE ALMEIDA	1.588.252,87	0,00477
242	MINAS DO LEAO	2.252.492,42	0,00677
214	MIRAGUAI	3.226.408,87	0,00970
283	MONTAURI	1.403.831,81	0,00422
358	MONTE ALEGRE DOS CAMPOS	477.936,81	0,00144
247	MONTE BELO DO SUL	2.138.843,59	0,00643
25	MONTENEGRO	159.425.183,25	0,47924
436	MORMACO	145.019,89	0,00044
314	MORRINHOS DO SUL	911.773,26	0,00274
202	MORRO REDONDO	3.585.271,79	0,01078
161	MORRO REUTER	6.367.586,93	0,01914
134	MOSTARDAS	8.946.303,90	0,02689
230	MUCUM	2.685.650,62	0,00807
284	MUITOS CAPOES	1.403.322,50	0,00422
440	MULITERNO	129.181,68	0,00039
132	NAO-ME-TOQUE	9.069.729,72	0,02726
477	NICOLAU VERGUEIRO	73.318,42	0,00022
100	NONOAI	17.741.958,27	0,05333
112	NOVA ALVORADA	13.495.110,51	0,04057
269	NOVA ARACA	1.613.356,64	0,00485
187	NOVA BASSANO	4.408.425,45	0,01325
193	NOVA BOA VISTA	3.906.273,90	0,01174
323	NOVA BRESCIA	779.519,81	0,00234
140	NOVA CANDELARIA	8.191.001,66	0,02462
334	NOVA ESPERANCA DO SUL	666.198,10	0,00200
86	NOVA HARTZ	22.085.252,96	0,06639
232	NOVA PADUA	2.676.887,97	0,00805
195	NOVA PALMA	3.874.387,39	0,01165
45	NOVA PETROPOLIS	58.792.288,45	0,17673
43	NOVA PRATA	60.560.355,25	0,18205



ARRECAÇÃO ANUAL DO ICMS POR MUNICÍPIO - Ordem Alfabética

ORDEM	MUNICÍPIOS	PARTICIPAÇÃO	
		EM REAIS	%
107	NOVA RAMADA	14.994.370,39	0,04507
154	NOVA ROMA DO SUL	6.934.863,03	0,02085
14	NOVA SANTA RITA	329.258.653,15	0,98978
380	NOVO BARREIRO	338.499,36	0,00102
366	NOVO CABRAIS	392.569,89	0,00118
13	NOVO HAMBURGO	389.966.898,49	1,17227
396	NOVO MACHADO	262.961,93	0,00079
424	NOVO TIRADENTES	172.099,02	0,00052
464	NOVO XINGU	86.173,08	0,00026
62	OSORIO	43.549.384,76	0,13091
373	PAIM FILHO	372.582,97	0,00112
121	PALMARES DO SUL	11.176.991,68	0,03360
63	PALMEIRA DAS MISSOES	42.751.071,57	0,12851
279	PALMITINHO	1.431.810,97	0,00430
59	PANAMBI	46.942.690,84	0,14111
137	PANTANO GRANDE	8.797.797,43	0,02645
94	PARAI	19.199.394,78	0,05771
349	PARAISO DO SUL	549.842,67	0,00165
212	PARECI NOVO	3.351.941,45	0,01008
82	PAROBE	24.581.972,61	0,07390
489	PASSA SETE	40.933,74	0,00012
184	PASSO DO SOBRADO	4.638.274,11	0,01394
9	PASSO FUNDO	560.316.144,24	1,68435
147	PAULO BENTO	7.731.197,02	0,02324
211	PAVERAMA	3.366.678,66	0,01012
390	PEDRAS ALTAS	296.333,73	0,00089
287	PEDRO OSORIO	1.307.393,82	0,00393
307	PEJUCARA	990.833,77	0,00298
18	PELOTAS	274.243.919,09	0,82440
116	PICADA CAFE	12.727.591,23	0,03826
117	PINHAL	12.288.517,34	0,03694
453	PINHAL DA SERRA	107.412,50	0,00032
414	PINHAL GRANDE	198.674,83	0,00060
421	PINHEIRINHO DO VALE	179.008,90	0,00054
98	PINHEIRO MACHADO	18.558.627,37	0,05579
257	PINTO BANDEIRA	1.851.926,33	0,00557
472	PIRAPO	77.042,91	0,00023
281	PIRATINI	1.410.794,36	0,00424
218	PLANALTO	3.052.657,38	0,00918
135	POCO DAS ANTAS	8.940.974,12	0,02688
333	PONTAO	666.726,25	0,00200
313	PONTE PRETA	920.940,29	0,00277
49	PORTAO	57.088.601,36	0,17161
1	PORTO ALEGRE	10.834.780.193,08	32,57016
394	PORTO LUCENA	271.018,60	0,00081
418	PORTO MAUA	189.968,34	0,00057
483	PORTO VERA CRUZ	57.667,64	0,00017



ARRECAÇÃO ANUAL DO ICMS POR MUNICÍPIO - Ordem Alfabética

ORDEM	MUNICÍPIOS	PARTICIPAÇÃO	
		EM REAIS	%
185	PORTO XAVIER	4.596.717,76	0,01382
430	POUSO NOVO	162.747,10	0,00049
108	PRESIDENTE LUCENA	14.509.476,11	0,04362
374	PROGRESSO	370.584,80	0,00111
475	PROTASIO ALVES	74.105,86	0,00022
264	PUTINGA	1.699.010,82	0,00511
142	QUARAI	8.121.880,77	0,02441
432	QUATRO IRMAOS	156.382,64	0,00047
463	QUEVEDOS	86.284,53	0,00026
346	QUINZE DE NOVEMBRO	560.785,98	0,00169
302	REDENTORA	1.027.682,42	0,00309
429	RELVADO	164.121,68	0,00049
131	RESTINGA SECA	9.196.843,23	0,02765
381	RIO DOS INDIOS	333.135,74	0,00100
6	RIO GRANDE	946.293.298,14	2,84463
92	RIO PARDO	19.654.589,06	0,05908
199	RIOZINHO	3.694.516,79	0,01111
83	ROCA SALES	23.744.898,10	0,07138
151	RODEIO BONITO	7.123.772,70	0,02141
433	ROLADOR	154.874,51	0,00047
95	ROLANTE	18.958.932,64	0,05699
237	RONDA ALTA	2.494.128,11	0,00750
201	RONDINHA	3.604.663,79	0,01084
376	ROQUE GONZALES	368.594,29	0,00111
122	ROSARIO DO SUL	11.004.245,02	0,03308
415	SAGRADA FAMILIA	192.696,05	0,00058
441	SALDANHA MARINHO	128.574,97	0,00039
255	SALTO DO JACUI	1.937.544,65	0,00582
249	SALVADOR DAS MISSOES	2.070.606,59	0,00622
177	SALVADOR DO SUL	4.988.334,78	0,01500
97	SANANDUVA	18.753.724,78	0,05638
241	SANTA BARBARA DO SUL	2.306.670,05	0,00693
434	SANTA CECILIA DO SUL	146.857,18	0,00044
90	SANTA CLARA DO SUL	20.793.834,67	0,06251
8	SANTA CRUZ DO SUL	574.064.532,66	1,72568
288	SANTA MARGARIDA DO SUL	1.302.821,11	0,00392
19	SANTA MARIA	242.885.225,96	0,73013
176	SANTA MARIA DO HERVAL	4.990.057,97	0,01500
52	SANTA ROSA	55.596.457,16	0,16713
482	SANTA TEREZA	60.845,18	0,00018
136	SANTA VITORIA DO PALMAR	8.812.386,78	0,02649
403	SANTANA DA BOA VISTA	232.389,33	0,00070
96	SANTANA DO LIVRAMENTO	18.927.018,75	0,05690
125	SANTIAGO	10.396.555,33	0,03125
48	SANTO ANGELO	57.837.917,21	0,17387
53	SANTO ANTONIO DA PATRULHA	51.532.260,83	0,15491
245	SANTO ANTONIO DAS MISSOES	2.180.831,25	0,00656



ARRECAÇÃO ANUAL DO ICMS POR MUNICÍPIO - Ordem Alfabética

ORDEM	MUNICÍPIOS	PARTICIPAÇÃO	
		EM REAIS	%
370	SANTO ANTONIO DO PALMA	383.338,73	0,00115
462	SANTO ANTONIO DO PLANALTO	86.449,36	0,00026
141	SANTO AUGUSTO	8.167.298,73	0,02455
102	SANTO CRISTO	15.661.397,48	0,04708
488	SANTO EXPEDITO DO SUL	47.364,45	0,00014
44	SAO BORJA	60.119.958,55	0,18073
312	SAO DOMINGOS DO SUL	926.837,05	0,00279
258	SAO FRANCISCO DE ASSIS	1.832.930,43	0,00551
181	SAO FRANCISCO DE PAULA	4.662.068,27	0,01401
69	SAO GABRIEL	35.696.147,62	0,10731
51	SAO JERONIMO	55.813.110,68	0,16778
299	SAO JOAO DA URTIGA	1.084.016,96	0,00326
259	SAO JOAO DO POLESINE	1.813.092,09	0,00545
344	SAO JORGE	569.593,03	0,00171
490	SAO JOSE DAS MISSOES	36.335,08	0,00011
326	SAO JOSE DO HERVAL	750.766,01	0,00226
189	SAO JOSE DO HORTENCIO	4.323.837,87	0,01300
317	SAO JOSE DO INHACORA	871.253,08	0,00262
163	SAO JOSE DO NORTE	6.237.554,92	0,01875
221	SAO JOSE DO OURO	2.944.296,25	0,00885
335	SAO JOSE DO SUL	646.412,67	0,00194
305	SAO JOSE DOS AUSENTES	1.009.320,49	0,00303
4	SAO LEOPOLDO	1.470.472.140,73	4,42035
111	SAO LOURENCO DO SUL	13.759.375,31	0,04136
109	SAO LUIZ GONZAGA	14.197.144,64	0,04268
57	SAO MARCOS	48.519.047,77	0,14585
250	SAO MARTINHO	2.031.871,48	0,00611
471	SAO MARTINHO DA SERRA	77.811,52	0,00023
294	SAO MIGUEL DAS MISSOES	1.226.172,97	0,00369
357	SAO NICOLAU	507.096,55	0,00152
114	SAO PAULO DAS MISSOES	13.373.318,20	0,04020
261	SAO PEDRO DA SERRA	1.772.135,66	0,00533
481	SAO PEDRO DAS MISSOES	63.480,86	0,00019
310	SAO PEDRO DO BUTIA	952.414,37	0,00286
172	SAO PEDRO DO SUL	5.601.113,72	0,01684
75	SAO SEBASTIAO DO CAI	27.763.307,54	0,08346
128	SAO SEPE	9.815.353,43	0,02951
372	SAO VALENTIM	375.863,14	0,00113
328	SAO VALENTIM DO SUL	718.290,61	0,00216
495	SAO VALERIO DO SUL	18.024,16	0,00005
244	SAO VENDELINO	2.199.024,75	0,00661
267	SAO VICENTE DO SUL	1.646.476,97	0,00495
23	SAPIRANGA	170.020.013,13	0,51109
12	SAPUCAIA DO SUL	408.567.689,93	1,22819
89	SARANDI	21.104.475,59	0,06344
150	SEBERI	7.265.598,18	0,02184
385	SEDE NOVA	319.331,98	0,00096



ARRECAÇÃO ANUAL DO ICMS POR MUNICÍPIO - Ordem Alfabética

ORDEM	MUNICÍPIOS	PARTICIPAÇÃO	
		EM REAIS	%
407	SEGREDO	215.369,43	0,00065
273	SELBACH	1.555.329,40	0,00468
443	SENADOR SALGADO FILHO	125.957,82	0,00038
215	SENTINELA DO SUL	3.216.724,38	0,00967
105	SERAFINA CORREA	15.079.672,72	0,04533
465	SERIO	83.769,99	0,00025
330	SERTAO	693.938,51	0,00209
156	SERTAO SANTANA	6.856.042,82	0,02061
485	SETE DE SETEMBRO	51.803,87	0,00016
345	SEVERIANO DE ALMEIDA	566.154,42	0,00170
428	SILVEIRA MARTINS	166.878,81	0,00050
342	SINIMBU	594.455,82	0,00179
223	SOBRADINHO	2.861.964,10	0,00860
167	SOLEDADE	5.841.855,59	0,01756
338	TABAI	635.941,41	0,00191
42	TAPEJARA	60.695.604,78	0,18246
206	TAPERA	3.504.265,91	0,01053
222	TAPES	2.927.032,92	0,00880
78	TAQUARA	26.647.824,99	0,08011
54	TAQUARI	50.449.721,00	0,15166
324	TAQUARUCU DO SUL	752.842,86	0,00226
292	TAVARES	1.264.813,56	0,00380
188	TENENTE PORTELA	4.386.023,12	0,01318
246	TERRA DE AREIA	2.145.061,53	0,00645
31	TEUTONIA	124.945.700,60	0,37560
355	TIO HUGO	514.180,24	0,00155
308	TIRADENTES DO SUL	976.389,04	0,00294
446	TOROPI	121.145,90	0,00036
76	TORRES	26.935.957,61	0,08097
138	TRAMANDAI	8.611.746,18	0,02589
234	TRAVERSEIRO	2.593.241,94	0,00780
348	TRES ARROIOS	552.937,65	0,00166
182	TRES CACHOEIRAS	4.657.731,81	0,01400
65	TRES COROAS	39.942.690,43	0,12007
87	TRES DE MAIO	21.820.867,19	0,06560
449	TRES FORQUILHAS	112.547,47	0,00034
331	TRES PALMEIRAS	684.903,38	0,00206
80	TRES PASSOS	25.451.550,45	0,07651
171	TRINDADE DO SUL	5.680.646,03	0,01708
5	TRIUNFO	1.295.453.748,43	3,89423
260	TUCUNDUVA	1.793.880,97	0,00539
473	TUNAS	76.972,72	0,00023
447	TUPANCI DO SUL	119.407,28	0,00036
152	TUPANCIRETA	7.066.915,82	0,02124
106	TUPANDI	15.047.129,58	0,04523
235	TUPARENDI	2.574.087,11	0,00774
450	TURUCU	112.115,92	0,00034



ARRECAÇÃO ANUAL DO ICMS POR MUNICÍPIO - Ordem Alfabética

ORDEM	MUNICÍPIOS	PARTICIPAÇÃO	
		EM REAIS	%
456	UBIRETAMA	103.548,67	0,00031
391	UNIAO DA SERRA	291.752,83	0,00088
474	UNISTALDA	76.384,98	0,00023
37	URUGUAIANA	77.064.781,74	0,23166
72	VACARIA	33.002.932,36	0,09921
327	VALE DO SOL	725.050,83	0,00218
164	VALE REAL	6.209.795,85	0,01867
280	VALE VERDE	1.416.946,45	0,00426
398	VANINI	257.922,92	0,00078
50	VENANCIO AIRES	55.974.746,01	0,16826
84	VERA CRUZ	23.271.921,95	0,06996
40	VERANOPOLIS	68.562.513,27	0,20610
426	VESPASIANO CORREA	170.784,46	0,00051
362	VIADUTOS	414.140,62	0,00124
10	VIAMAO	485.066.027,46	1,45814
382	VICENTE DUTRA	331.887,33	0,00100
404	VICTOR GRAEFF	231.265,74	0,00070
118	VILA FLORES	11.978.455,47	0,03601
217	VILA LANGARO	3.183.489,92	0,00957
209	VILA MARIA	3.377.625,83	0,01015
286	VILA NOVA DO SUL	1.338.764,40	0,00402
191	VISTA ALEGRE	3.962.176,18	0,01191
454	VISTA ALEGRE DO PRATA	106.267,72	0,00032
309	VISTA GAUCHA	958.533,47	0,00288
361	VITORIA DAS MISSOES	414.350,88	0,00125
145	WESTFALIA	7.882.454,63	0,02370
190	XANGRI-LA	4.170.232,67	0,01254
TOTAL GERAL		33.265.970.993,05	100

Fonte: SAR



ARRECAÇÃO ANUAL DO IPVA POR MUNICÍPIO - Ordem Alfabética

ORDEM	MUNICÍPIOS	PARTICIPAÇÃO	
		EM REAIS	%
220	ACEGUA	1.352.328,01	0,04697
269	AGUA SANTA	1.050.495,91	0,03649
116	AGUDO	3.828.550,02	0,13297
165	AJURICABA	2.009.427,08	0,06979
335	ALECRIM	751.093,36	0,02609
41	ALEGRETE	13.425.394,10	0,46629
372	ALEGRIA	596.863,36	0,02073
350	ALM TAMANDARE DO SUL	671.151,35	0,02331
253	ALPESTRE	1.144.525,26	0,03975
432	ALTO ALEGRE	451.724,42	0,01569
295	ALTO FELIZ	931.352,23	0,03235
21	ALVORADA	21.798.946,57	0,75712
379	AMARAL FERRADOR	580.027,16	0,02015
221	AMETISTA DO SUL	1.346.144,27	0,04675
479	ANDRE DA ROCHA	275.725,63	0,00958
151	ANTA GORDA	2.260.140,37	0,07850
105	ANTONIO PRADO	5.048.930,76	0,17536
330	ARAMBARE	763.511,24	0,02652
247	ARARICA	1.162.332,21	0,04037
193	ARATIBA	1.631.718,03	0,05667
84	ARROIO DO MEIO	6.606.232,85	0,22945
364	ARROIO DO PADRE	631.787,51	0,02194
191	ARROIO DO SAL	1.664.348,67	0,05781
150	ARROIO DO TIGRE	2.269.009,83	0,07881
161	ARROIO DOS RATOS	2.085.083,93	0,07242
134	ARROIO GRANDE	2.841.559,83	0,09869
139	ARVOREZINHA	2.706.991,96	0,09402
149	AUGUSTO PESTANA	2.275.257,21	0,07902
314	AUREA	830.732,92	0,02885
17	BAGE	26.622.798,04	0,92467
279	BALNEARIO PINHAL	994.499,22	0,03454
201	BARAO	1.553.613,49	0,05396
174	BARAO DE COTEGIPE	1.837.606,69	0,06382
337	BARAO DO TRIUNFO	741.629,82	0,02576
476	BARRA DO GUARITA	281.182,56	0,00977
456	BARRA DO QUARAI	350.706,46	0,01218
164	BARRA DO RIBEIRO	2.019.261,64	0,07013
446	BARRA DO RIO AZUL	384.937,39	0,01337
298	BARRA FUNDA	923.161,34	0,03206
301	BARRACAO	902.432,62	0,03134
232	BARROS CASSAL	1.231.564,07	0,04277
495	BENJAMIN CONSTANT DO SUL	199.859,92	0,00694
10	BENTO GONCALVES	45.796.932,67	1,59063
359	BOA VISTA DAS MISSOES	645.428,90	0,02242
163	BOA VISTA DO BURICA	2.042.768,23	0,07095
353	BOA VISTA DO CADEADO	664.936,36	0,02309
401	BOA VISTA DO INCRA	515.009,43	0,01789
224	BOA VISTA DO SUL	1.284.258,79	0,04461
187	BOM JESUS	1.704.215,74	0,05919
100	BOM PRINCIPIO	5.231.816,25	0,18171



ARRECAÇÃO ANUAL DO IPVA POR MUNICÍPIO - Ordem Alfabética

ORDEM	MUNICÍPIOS	PARTICIPAÇÃO	
		EM REAIS	%
480	BOM PROGRESSO	273.354,33	0,00949
141	BOM RETIRO DO SUL	2.530.655,37	0,08790
248	BOQUEIRAO DO LEAO	1.158.855,50	0,04025
283	BOSSOROCA	985.666,45	0,03423
402	BOZANO	512.864,99	0,01781
411	BRAGA	497.078,63	0,01726
223	BROCHIER	1.300.083,92	0,04515
126	BUTIA	3.238.867,31	0,11249
94	CACAPAVA DO SUL	5.384.230,29	0,18701
213	CACEQUI	1.391.037,61	0,04831
32	CACHOEIRA DO SUL	17.229.821,42	0,59843
16	CACHOEIRINHA	28.857.853,63	1,00230
284	CACIQUE DOBLE	981.453,55	0,03409
243	CAIBATE	1.177.471,47	0,04090
285	CAICARA	975.464,30	0,03388
44	CAMAQUA	12.976.510,41	0,45070
278	CAMARGO	997.124,31	0,03463
270	CAMBARA DO SUL	1.042.271,00	0,03620
305	CAMPESTRE DA SERRA	869.061,01	0,03018
222	CAMPINA DAS MISSOES	1.313.228,08	0,04561
190	CAMPINAS DO SUL	1.673.833,19	0,05814
33	CAMPO BOM	16.958.131,43	0,58899
257	CAMPO NOVO	1.097.147,76	0,03811
334	CAMPOS BORGES	754.912,21	0,02622
104	CANDELARIA	5.075.343,37	0,17628
203	CANDIDO GODOI	1.516.409,69	0,05267
173	CANDIOTA	1.848.983,63	0,06422
48	CANELA	11.809.620,10	0,41017
68	CANGUCU	8.359.312,26	0,29034
4	CANOAS	82.529.940,77	2,86644
482	CANUDOS DO VALE	261.913,36	0,00910
477	CAPAO BONITO DO SUL	279.527,13	0,00971
47	CAPAO DA CANOA	11.986.159,86	0,41631
340	CAPAO DO CIPO	725.034,83	0,02518
136	CAPAO DO LEAO	2.782.574,33	0,09664
226	CAPELA DE SANTANA	1.280.015,27	0,04446
381	CAPITAO	579.074,98	0,02011
233	CAPIVARI DO SUL	1.230.970,77	0,04275
292	CARAA	956.806,89	0,03323
30	CARAZINHO	17.508.219,99	0,60810
52	CARLOS BARBOSA	11.113.378,54	0,38599
486	CARLOS GOMES	251.255,81	0,00873
110	CASCA	4.269.496,41	0,14829
347	CASEIROS	680.386,02	0,02363
157	CATUIPE	2.179.605,99	0,07570
2	CAXIAS DO SUL	160.302.418,05	5,56765
369	CENTENARIO	615.611,79	0,02138
336	CERRITO	741.763,73	0,02576
373	CERRO BRANCO	592.227,22	0,02057
448	CERRO GRANDE	382.624,94	0,01329



ARRECAÇÃO ANUAL DO IPVA POR MUNICÍPIO - Ordem Alfabética

ORDEM	MUNICÍPIOS	PARTICIPAÇÃO	
		EM REAIS	%
215	CERRO GRANDE DO SUL	1.386.337,54	0,04815
117	CERRO LARGO	3.811.531,61	0,13238
130	CHAPADA	3.051.019,92	0,10597
87	CHARQUEADAS	5.818.107,25	0,20208
422	CHARRUA	471.635,93	0,01638
306	CHIAPETTA	865.484,46	0,03006
189	CHUI	1.679.970,86	0,05835
368	CHUVISCA	616.977,33	0,02143
208	CIDREIRA	1.462.020,31	0,05078
277	CIRIACO	997.621,04	0,03465
376	COLINAS	581.869,83	0,02021
244	COLORADO	1.174.652,84	0,04080
197	CONDOR	1.598.420,59	0,05552
145	CONSTANTINA	2.407.901,25	0,08363
469	COQUEIRO BAIXO	317.846,54	0,01104
392	COQUEIROS DO SUL	549.589,05	0,01909
349	CORONEL BARROS	678.792,05	0,02358
219	CORONEL BICACO	1.363.547,93	0,04736
382	CORONEL PILAR	578.107,46	0,02008
239	COTIPORA	1.193.869,57	0,04147
272	COXILHA	1.014.571,54	0,03524
148	CRISSIUMAL	2.344.027,16	0,08141
237	CRISTAL	1.209.366,60	0,04200
461	CRISTAL DO SUL	333.865,09	0,01160
35	CRUZ ALTA	16.076.517,99	0,55837
439	CRUZALTENSE	421.233,43	0,01463
124	CRUZEIRO DO SUL	3.330.120,58	0,11566
225	DAVID CANABARRO	1.282.240,03	0,04453
438	DERRUBADAS	425.133,22	0,01477
462	DEZESSEIS DE NOVEMBRO	333.241,66	0,01157
470	DILERMANDO DE AGUIAR	316.556,28	0,01099
54	DOIS IRMAOS	10.650.796,69	0,36993
400	DOIS IRMAOS DAS MISSOES	516.216,76	0,01793
273	DOIS LAJEADOS	1.013.979,19	0,03522
212	DOM FELICIANO	1.392.539,31	0,04837
66	DOM PEDRITO	8.559.241,44	0,29728
386	DOM PEDRO DE ALCANTARA	572.168,82	0,01987
374	DONA FRANCISCA	588.771,58	0,02045
259	DOUTOR MAURICIO CARDOSO	1.086.134,39	0,03772
427	DOUTOR RICARDO	460.551,78	0,01600
77	ELDORADO DO SUL	7.199.059,20	0,25004
73	ENCANTADO	7.800.579,41	0,27093
131	ENCRUZILHADA DO SUL	3.028.047,54	0,10517
493	ENGENHO VELHO	218.708,61	0,00760
419	ENTRE RIOS DO SUL	478.115,55	0,01661
159	ENTRE-IJUIS	2.121.634,47	0,07369
371	EREBANGO	607.580,87	0,02110
14	ERECHIM	37.479.734,40	1,30175
311	ERNESTINA	839.255,50	0,02915
310	ERVAL GRANDE	839.469,79	0,02916



ARRECAÇÃO ANUAL DO IPVA POR MUNICÍPIO - Ordem Alfabética

ORDEM	MUNICÍPIOS	PARTICIPAÇÃO	
		EM REAIS	%
282	ERVAL SECO	986.322,54	0,03426
358	ESMERALDA	647.662,70	0,02249
458	ESPERANCA DO SUL	346.171,13	0,01202
106	ESPUMOSO	4.906.366,67	0,17041
179	ESTACAO	1.746.532,34	0,06066
46	ESTANCIA VELHA	11.997.086,28	0,41668
29	ESTEIO	17.932.356,34	0,62283
53	ESTRELA	10.704.254,79	0,37178
328	ESTRELA VELHA	764.904,85	0,02657
399	EUGENIO DE CASTRO	520.542,79	0,01808
324	FAGUNDES VARELA	775.001,48	0,02692
19	FARROUPILHA	24.450.099,67	0,84920
168	FAXINAL DO SOTURNO	1.964.780,85	0,06824
447	FAXINALZINHO	383.163,38	0,01331
320	FAZENDA VILANOVA	795.416,85	0,02763
101	FELIZ	5.177.918,96	0,17984
43	FLORES DA CUNHA	13.217.309,82	0,45907
454	FLORIANO PEIXOTO	353.354,29	0,01227
217	FONTOURA XAVIER	1.366.041,46	0,04745
286	FORMIGUEIRO	963.770,45	0,03347
396	FORQUETINHA	532.334,03	0,01849
205	FORTALEZA DOS VALOS	1.499.249,93	0,05207
55	FREDERICO WESTPHALEN	10.075.126,15	0,34993
37	GARIBALDI	15.255.721,42	0,52986
489	GARRUCHOS	241.508,31	0,00839
200	GAURAMA	1.556.706,26	0,05407
258	GENERAL CAMARA	1.086.750,15	0,03775
420	GENTIL	476.643,31	0,01655
95	GETULIO VARGAS	5.334.943,71	0,18529
120	GIRUA	3.496.921,53	0,12146
196	GLORINHA	1.600.254,69	0,05558
34	GRAMADO	16.667.546,61	0,57890
487	GRAMADO DOS LOUREIROS	247.727,73	0,00860
413	GRAMADO XAVIER	493.993,93	0,01716
8	GRAVATAI	52.119.460,99	1,81022
433	GUABIJU	450.417,86	0,01564
25	GUAIBA	19.338.267,03	0,67166
65	GUAPORE	8.580.972,03	0,29804
209	GUARANI DAS MISSOES	1.459.609,23	0,05070
180	HARMONIA	1.734.781,50	0,06025
297	HERVAL	926.471,91	0,03218
459	HERVEIRAS	340.323,23	0,01182
89	HORIZONTINA	5.729.110,32	0,19898
348	HULHA NEGRA	680.224,46	0,02363
241	HUMAITA	1.184.932,71	0,04116
362	IBARAMA	638.929,13	0,02219
184	IBIACA	1.715.666,25	0,05959
153	IBIRAIARAS	2.240.863,23	0,07783
367	IBIRAPUITA	618.963,57	0,02150
70	IBIRUBA	8.161.977,40	0,28348



ARRECAÇÃO ANUAL DO IPVA POR MUNICÍPIO - Ordem Alfabética

ORDEM	MUNICÍPIOS	PARTICIPAÇÃO	
		EM REAIS	%
71	IGREJINHA	8.010.719,89	0,27823
18	IJUI	26.564.157,02	0,92263
238	ILOPOLIS	1.203.780,81	0,04181
113	IMBE	4.191.940,01	0,14560
296	IMIGRANTE	929.364,53	0,03228
246	INDEPENDENCIA	1.165.621,17	0,04048
490	INHACORA	238.842,63	0,00830
188	IPE	1.695.245,73	0,05888
352	IPIRANGA DO SUL	666.236,36	0,02314
252	IRAI	1.145.449,29	0,03978
281	ITAARA	986.633,16	0,03427
485	ITACURUBI	252.359,08	0,00876
484	ITAPUCA	255.815,69	0,00889
88	ITAQUI	5.789.232,85	0,20107
394	ITATI	536.005,35	0,01862
417	ITATIBA DO SUL	485.331,21	0,01686
416	IVORA	492.304,96	0,01710
67	IVOTI	8.450.130,58	0,29349
366	JABOTICABA	622.535,77	0,02162
464	JACUIZINHO	322.789,65	0,01121
274	JACUTINGA	1.002.295,50	0,03481
92	JAGUARAO	5.472.912,03	0,19009
144	JAGUARI	2.450.467,94	0,08511
395	JAQUIRANA	532.976,38	0,01851
410	JARI	497.902,22	0,01729
199	JOIA	1.570.139,48	0,05453
97	JULIO DE CASTILHOS	5.271.163,53	0,18308
455	LAGOA BONITA DO SUL	353.305,76	0,01227
397	LAGOA DOS TRES CANTOS	527.931,94	0,01834
74	LAGOA VERMELHA	7.618.979,69	0,26462
393	LAGOAO	541.720,34	0,01882
15	LAJEADO	34.501.409,56	1,19831
496	LAJEADO DO BUGRE	196.839,06	0,00684
275	LAVRAS DO SUL	1.001.671,59	0,03479
317	LIBERATO SALZANO	802.368,36	0,02787
235	LINDOLFO COLLOR	1.225.142,74	0,04255
444	LINHA NOVA	388.073,94	0,01348
452	MACAMBARA	359.837,46	0,01250
268	MACHADINHO	1.051.304,76	0,03651
492	MAMPITUBA	226.905,68	0,00788
234	MANOEL VIANA	1.225.977,87	0,04258
214	MAQUINE	1.390.693,02	0,04830
346	MARATA	685.075,43	0,02379
40	MARAU	14.074.847,86	0,48885
280	MARCELINO RAMOS	987.459,70	0,03430
388	MARIANA PIMENTEL	569.187,32	0,01977
409	MARIANO MORO	498.535,87	0,01732
294	MARQUES DE SOUZA	952.671,14	0,03309
323	MATA	776.541,38	0,02697
357	MATO CASTELHANO	650.627,99	0,02260



ARRECAÇÃO ANUAL DO IPVA POR MUNICÍPIO - Ordem Alfabética

ORDEM	MUNICÍPIOS	PARTICIPAÇÃO	
		EM REAIS	%
231	MATO LEITAO	1.235.053,92	0,04290
441	MATO QUEIMADO	412.616,50	0,01433
271	MAXIMILIANO DE ALMEIDA	1.036.503,61	0,03600
254	MINAS DO LEO	1.123.553,31	0,03902
329	MIRAGUAI	763.653,45	0,02652
377	MONTAURI	580.472,00	0,02016
466	MONTE ALEGRE DOS CAMPOS	319.017,32	0,01108
300	MONTE BELO DO SUL	911.015,18	0,03164
26	MONTENEGRO	18.227.566,30	0,63308
408	MORMACO	500.016,37	0,01737
319	MORRINHOS DO SUL	801.521,71	0,02784
260	MORRO REDONDO	1.077.476,87	0,03742
156	MORRO REUTER	2.198.844,01	0,07637
172	MOSTARDAS	1.849.828,49	0,06425
218	MUCUM	1.364.341,11	0,04739
404	MUITOS CAPOES	506.134,95	0,01758
434	MULITERNO	446.134,94	0,01550
85	NAO-ME-TOQUE	6.350.465,63	0,22057
430	NICOLAU VERGUEIRO	454.914,14	0,01580
167	NONOAI	1.992.039,97	0,06919
228	NOVA ALVORADA	1.255.755,20	0,04362
206	NOVA ARACA	1.492.702,79	0,05184
123	NOVA BASSANO	3.395.840,01	0,11794
414	NOVA BOA VISTA	493.060,77	0,01713
267	NOVA BRESCIA	1.054.886,93	0,03664
318	NOVA CANDELARIA	801.801,06	0,02785
299	NOVA ESPERANCA DO SUL	916.488,00	0,03183
118	NOVA HARTZ	3.719.572,90	0,12919
256	NOVA PADUA	1.113.500,80	0,03867
160	NOVA PALMA	2.087.710,27	0,07251
75	NOVA PETROPOLIS	7.463.866,85	0,25924
61	NOVA PRATA	9.016.371,85	0,31316
412	NOVA RAMADA	494.373,91	0,01717
240	NOVA ROMA DO SUL	1.186.851,55	0,04122
83	NOVA SANTA RITA	6.702.329,07	0,23279
345	NOVO BARREIRO	687.751,88	0,02389
316	NOVO CABRAIS	815.397,22	0,02832
6	NOVO HAMBURGO	73.648.000,23	2,55795
355	NOVO MACHADO	657.250,80	0,02283
474	NOVO TIRADENTES	296.421,66	0,01030
488	NOVO XINGU	245.455,70	0,00853
39	OSORIO	14.425.508,95	0,50103
307	PAIM FILHO	861.967,06	0,02994
170	PALMARES DO SUL	1.904.080,94	0,06613
63	PALMEIRA DAS MISSOES	8.740.299,40	0,30357
175	PALMITINHO	1.831.284,70	0,06360
49	PANAMBI	11.681.644,71	0,40573
202	PANTANO GRANDE	1.529.786,11	0,05313
125	PARAI	3.320.299,16	0,11532
227	PARAISO DO SUL	1.279.872,53	0,04445



ARRECAÇÃO ANUAL DO IPVA POR MUNICÍPIO - Ordem Alfabética

ORDEM	MUNICÍPIOS	PARTICIPAÇÃO	
		EM REAIS	%
195	PARECI NOVO	1.602.125,46	0,05565
60	PAROBE	9.126.695,06	0,31699
360	PASSA SETE	644.633,78	0,02239
250	PASSO DO SOBRADO	1.150.228,95	0,03995
7	PASSO FUNDO	65.690.140,36	2,28156
421	PAULO BENTO	472.779,66	0,01642
211	PAVERAMA	1.414.083,64	0,04911
478	PEDRAS ALTAS	278.244,86	0,00966
266	PEDRO OSORIO	1.056.247,60	0,03669
245	PEJUCARA	1.172.136,46	0,04071
5	PELOTAS	82.281.239,97	2,85780
182	PICADA CAFE	1.721.530,74	0,05979
338	PINHAL	736.389,07	0,02558
475	PINHAL DA SERRA	281.732,30	0,00979
333	PINHAL GRANDE	755.273,21	0,02623
383	PINHEIRINHO DO VALE	578.039,73	0,02008
178	PINHEIRO MACHADO	1.767.420,30	0,06139
315	PINTO BANDEIRA	820.061,91	0,02848
463	PIRAPO	331.874,65	0,01153
147	PIRATINI	2.370.042,74	0,08232
176	PLANALTO	1.785.764,24	0,06202
351	POCO DAS ANTAS	666.583,73	0,02315
361	PONTAO	639.493,23	0,02221
437	PONTE PRETA	427.199,54	0,01484
50	PORTAO	11.679.240,63	0,40565
1	PORTO ALEGRE	508.618.158,04	17,66540
321	PORTO LUCENA	790.715,33	0,02746
449	PORTO MAUA	376.327,05	0,01307
494	PORTO VERA CRUZ	203.754,27	0,00708
154	PORTO XAVIER	2.221.705,63	0,07716
429	POUSO NOVO	456.222,73	0,01585
309	PRESIDENTE LUCENA	857.066,52	0,02977
262	PROGRESSO	1.069.551,40	0,03715
428	PROTASIO ALVES	456.953,60	0,01587
302	PUTINGA	899.699,50	0,03125
114	QUARAI	3.987.162,81	0,13848
483	QUATRO IRMAOS	258.221,50	0,00897
453	QUEVEDOS	358.774,67	0,01246
276	QUINZE DE NOVEMBRO	1.000.498,28	0,03475
341	REDENTORA	721.402,76	0,02506
378	RELVADO	580.427,66	0,02016
133	RESTINGA SECA	2.867.698,31	0,09960
471	RIO DOS INDIOS	313.089,71	0,01087
12	RIO GRANDE	45.454.703,32	1,57874
96	RIO PARDO	5.325.533,29	0,18497
322	RIOZINHO	777.824,97	0,02702
152	ROCA SALES	2.243.590,28	0,07792
186	RODEIO BONITO	1.705.213,56	0,05923
451	ROLADOR	362.807,18	0,01260
109	ROLANTE	4.377.685,74	0,15205



ARRECAÇÃO ANUAL DO IPVA POR MUNICÍPIO - Ordem Alfabética

ORDEM	MUNICÍPIOS	PARTICIPAÇÃO	
		EM REAIS	%
158	RONDA ALTA	2.139.423,83	0,07431
249	RONDINHA	1.151.977,71	0,04001
236	ROQUE GONZALES	1.212.528,85	0,04211
80	ROSARIO DO SUL	6.864.775,75	0,23843
460	SAGRADA FAMILIA	337.207,31	0,01171
287	SALDANHA MARINHO	963.317,93	0,03346
166	SALTO DO JACUI	1.994.883,12	0,06929
312	SALVADOR DAS MISSOES	836.928,29	0,02907
142	SALVADOR DO SUL	2.502.851,96	0,08693
90	SANANDUVA	5.592.111,00	0,19423
137	SANTA BARBARA DO SUL	2.745.958,37	0,09537
457	SANTA CECILIA DO SUL	347.422,29	0,01207
194	SANTA CLARA DO SUL	1.612.930,45	0,05602
11	SANTA CRUZ DO SUL	45.562.244,39	1,58247
472	SANTA MARGARIDA DO SUL	302.617,75	0,01051
3	SANTA MARIA	84.235.355,14	2,92568
169	SANTA MARIA DO HERVAL	1.950.588,95	0,06775
23	SANTA ROSA	21.312.277,65	0,74022
442	SANTA TEREZA	401.378,62	0,01394
86	SANTA VITORIA DO PALMAR	6.144.148,58	0,21340
344	SANTANA DA BOA VISTA	708.599,89	0,02461
28	SANTANA DO LIVRAMENTO	17.993.430,83	0,62495
38	SANTIAGO	14.445.799,24	0,50173
24	SANTO ANGELO	20.675.168,17	0,71809
59	SANTO ANTONIO DA PATRULHA	9.401.620,62	0,32654
207	SANTO ANTONIO DAS MISSOES	1.483.434,34	0,05152
405	SANTO ANTONIO DO PALMA	505.769,64	0,01757
424	SANTO ANTONIO DO PLANALTO	463.655,59	0,01610
119	SANTO AUGUSTO	3.511.826,43	0,12197
115	SANTO CRISTO	3.884.350,19	0,13491
391	SANTO EXPEDITO DO SUL	556.406,38	0,01933
42	SAO BORJA	13.367.305,04	0,46428
313	SAO DOMINGOS DO SUL	834.221,39	0,02897
135	SAO FRANCISCO DE ASSIS	2.790.452,91	0,09692
108	SAO FRANCISCO DE PAULA	4.436.484,09	0,15409
51	SAO GABRIEL	11.646.532,07	0,40451
121	SAO JERONIMO	3.473.216,18	0,12063
251	SAO JOAO DA URTIGA	1.148.736,00	0,03990
308	SAO JOAO DO POLESINE	861.773,82	0,02993
288	SAO JORGE	959.637,59	0,03333
465	SAO JOSE DAS MISSOES	322.031,00	0,01118
443	SAO JOSE DO HERVAL	400.905,21	0,01392
242	SAO JOSE DO HORTENCIO	1.182.814,44	0,04108
398	SAO JOSE DO INHACORA	522.577,50	0,01815
129	SAO JOSE DO NORTE	3.175.860,94	0,11030
140	SAO JOSE DO OURO	2.587.604,50	0,08987
326	SAO JOSE DO SUL	768.115,17	0,02668
387	SAO JOSE DOS AUSENTES	569.784,63	0,01979
9	SAO LEOPOLDO	50.313.124,73	1,74748
62	SAO LOURENCO DO SUL	8.765.594,80	0,30445



ARRECAÇÃO ANUAL DO IPVA POR MUNICÍPIO - Ordem Alfabética

ORDEM	MUNICÍPIOS	PARTICIPAÇÃO	
		EM REAIS	%
69	SAO LUIZ GONZAGA	8.167.128,59	0,28366
72	SAO MARCOS	8.002.939,23	0,27796
210	SAO MARTINHO	1.448.055,59	0,05029
426	SAO MARTINHO DA SERRA	461.170,84	0,01602
192	SAO MIGUEL DAS MISSOES	1.660.018,73	0,05766
389	SAO NICOLAU	562.439,94	0,01953
290	SAO PAULO DAS MISSOES	958.341,30	0,03329
263	SAO PEDRO DA SERRA	1.064.715,81	0,03698
491	SAO PEDRO DAS MISSOES	238.456,00	0,00828
339	SAO PEDRO DO BUTIA	725.733,04	0,02521
132	SAO PEDRO DO SUL	2.991.249,70	0,10389
91	SAO SEBASTIAO DO CAI	5.493.354,58	0,19080
111	SAO SEPE	4.209.476,08	0,14620
363	SAO VALENTIM	634.310,03	0,02203
375	SAO VALENTIM DO SUL	583.259,84	0,02026
497	SAO VALERIO DO SUL	180.850,38	0,00628
303	SAO VENDELINO	897.356,66	0,03117
216	SAO VICENTE DO SUL	1.369.167,09	0,04755
31	SAPIRANGA	17.245.267,46	0,59897
20	SAPUCAIA DO SUL	23.308.791,97	0,80956
82	SARANDI	6.768.564,31	0,23509
143	SEBERI	2.484.039,37	0,08628
418	SEDE NOVA	483.276,70	0,01679
289	SEGREDO	959.464,25	0,03332
181	SELBACH	1.726.387,46	0,05996
431	SENADOR SALGADO FILHO	452.687,00	0,01572
354	SENTINELA DO SUL	657.765,42	0,02285
102	SERAFINA CORREA	5.167.082,47	0,17946
450	SERIO	372.322,43	0,01293
171	SERTAO	1.850.029,65	0,06426
229	SERTAO SANTANA	1.244.274,84	0,04322
481	SETE DE SETEMBRO	270.440,97	0,00939
293	SEVERIANO DE ALMEIDA	953.030,71	0,03310
327	SILVEIRA MARTINS	767.344,62	0,02665
230	SINIMBU	1.237.202,18	0,04297
128	SOBRADINHO	3.188.189,43	0,11073
78	SOLEDADE	7.172.291,68	0,24911
304	TABAI	872.221,91	0,03029
76	TAPEJARA	7.248.411,64	0,25175
127	TAPERA	3.232.422,47	0,11227
146	TAPES	2.403.231,54	0,08347
45	TAQUARA	12.555.340,34	0,43607
99	TAQUARI	5.232.599,30	0,18174
332	TAQUARUCU DO SUL	762.421,57	0,02648
325	TAVARES	771.067,49	0,02678
138	TENENTE PORTELA	2.742.330,65	0,09525
155	TERRA DE AREIA	2.216.080,45	0,07697
58	TEUTONIA	9.475.734,62	0,32911
331	TIO HUGO	762.506,83	0,02648
380	TIRADENTES DO SUL	579.115,07	0,02011



ARRECAÇÃO ANUAL DO IPVA POR MUNICÍPIO - Ordem Alfabética

ORDEM	MUNICÍPIOS	PARTICIPAÇÃO	
		EM REAIS	%
435	TOROPI	441.036,56	0,01532
57	TORRES	9.487.329,29	0,32952
64	TRAMANDAI	8.655.256,51	0,30062
425	TRAVESSEIRO	461.627,48	0,01603
342	TRES ARROIOS	716.401,76	0,02488
122	TRES CACHOEIRAS	3.465.508,27	0,12036
107	TRES COROAS	4.767.054,78	0,16557
81	TRES DE MAIO	6.813.577,89	0,23665
390	TRES FORQUILHAS	559.520,28	0,01943
343	TRES PALMEIRAS	715.279,60	0,02484
79	TRES PASSOS	6.954.344,35	0,24154
291	TRINDADE DO SUL	957.642,07	0,03326
98	TRIUNFO	5.262.941,41	0,18279
198	TUCUNDUVA	1.593.991,07	0,05536
436	TUNAS	430.014,50	0,01494
473	TUPANCI DO SUL	301.324,42	0,01047
93	TUPANCIRETA	5.411.789,25	0,18796
183	TUPANDI	1.717.059,63	0,05964
162	TUPARENDI	2.077.649,05	0,07216
385	TURUCU	572.176,12	0,01987
467	UBIRETAMA	318.877,42	0,01108
445	UNIAO DA SERRA	386.268,02	0,01342
468	UNISTALDA	318.456,70	0,01106
22	URUGUAIANA	21.652.089,16	0,75202
27	VACARIA	18.060.030,51	0,62726
204	VALE DO SOL	1.499.505,05	0,05208
185	VALE REAL	1.714.666,45	0,05955
423	VALE VERDE	467.569,61	0,01624
370	VANINI	615.156,50	0,02137
36	VENANCIO AIRES	15.923.029,82	0,55304
103	VERA CRUZ	5.148.481,06	0,17882
56	VERANOPOLIS	9.780.560,50	0,33970
415	VESPASIANO CORREA	493.044,94	0,01712
264	VIADUTOS	1.059.233,36	0,03679
13	VIAMAO	39.589.228,08	1,37502
356	VICENTE DUTRA	655.925,08	0,02278
255	VICTOR GRAEFF	1.117.170,58	0,03880
265	VILA FLORES	1.057.177,72	0,03672
384	VILA LANGARO	575.204,75	0,01998
177	VILA MARIA	1.772.638,26	0,06157
403	VILA NOVA DO SUL	512.418,18	0,01780
406	VISTA ALEGRE	504.019,82	0,01751
440	VISTA ALEGRE DO PRATA	419.953,12	0,01459
365	VISTA GAUCHA	624.243,97	0,02168
407	VITORIA DAS MISSOES	502.872,68	0,01747
261	WESTFALIA	1.076.550,99	0,03739
112	XANGRI-LA	4.192.401,36	0,14561
TOTAL GERAL		2.879.176.651,55	100

Fonte: SAR

DEMONSTRATIVO DOS RECURSOS VINCULADOS

RECURSO: 0092 - SALARIO-EDUCACAO CONSULTA POPULAR

SALDO DOS RECURSOS A RECEBER, CONSIDERADO NA EXPOSIÇÃO SOBRE GESTÃO DOS RECURSOS VINCULADOS DO EXERCÍCIO DE 2017..... -25.310.579,41

DESPESA

U.O.	PROJ. NAT.DESP.ELEM.	VALOR R\$	
19.01	SECRETARIA DA EDUCACAO GABINETE E ORGAOS CENTRAI		
7346	EQUIP MOBIL BASICO-CP		
	4.4.90.52 EQUIP. E MATERIAL	278.286,00	
7909	MODERN TECNO-ED BAS-CP		
	4.4.90.52 EQUIP. E MATERIAL	457.163,00	735.449,00

SALDO VINCULADO A RECEBER NO PRÓXIMO EXERCÍCIO -26.046.028,41

RECURSO: 0100 - RECEITAS DE CONCURSOS DO FUNDO REAPARELHAMENTO PROCURADORIA-GERAL DO ESTADO

SALDO DOS RECURSOS A EMPENHAR, CONSIDERADO NA EXPOSIÇÃO SOBRE GESTÃO DOS RECURSOS VINCULADOS DO EXERCÍCIO DE 2017..... 1.703,96

SALDO VINCULADO A EMPENHAR NO PRÓXIMO EXERCÍCIO 1.703,96

RECURSO: 0101 - FUND EST DEF CIV-FUNDEC

SALDO DOS RECURSOS A EMPENHAR, CONSIDERADO NA EXPOSIÇÃO SOBRE GESTÃO DOS RECURSOS VINCULADOS DO EXERCÍCIO DE 2017..... 7.544,24

SALDO VINCULADO A EMPENHAR NO PRÓXIMO EXERCÍCIO 7.544,24

RECURSO: 0102 - MULTAS DE INFRAÇÃO DE TRANSITO-CONVENIO DAER-BM/PMPA 371/2009

SALDO DOS RECURSOS A EMPENHAR, CONSIDERADO NA EXPOSIÇÃO SOBRE GESTÃO DOS RECURSOS VINCULADOS DO EXERCÍCIO DE 2017..... 1.968.767,22

RECEITA	VALOR R\$	
191915990006 MT INFR TR-CDETRA-BM-PMPA	2.229.922,37	2.229.922,37

DESPESA

U.O.	PROJ. NAT.DESP.ELEM.	VALOR R\$	
12.60	SEC. DA SEGURANCA PUBLICA FESP		
9088	RENO FROT E REAP BM FESP		
	4.4.90.52 EQUIP. E MATERIAL	1.616.458,00	1.616.458,00

SALDO VINCULADO A EMPENHAR NO PRÓXIMO EXERCÍCIO 2.582.231,59

RECURSO: 0103 - PAGAMENTO DE REQUISICOES DE PEQUENO VALOR-RPVS

SALDO DOS RECURSOS A RECEBER, CONSIDERADO NA EXPOSIÇÃO SOBRE GESTÃO DOS RECURSOS VINCULADOS DO EXERCÍCIO DE 2017..... -1.123.586.302,56

SALDO VINCULADO A RECEBER NO PRÓXIMO EXERCÍCIO -1.123.586.302,56

RECURSO: 0104 - FUNDO ESTADUAL DE INCENTIVO AO ESPORTE-PRO-ESPORTE/RS

SALDO DOS RECURSOS A EMPENHAR, CONSIDERADO NA EXPOSIÇÃO SOBRE GESTÃO DOS RECURSOS VINCULADOS DO EXERCÍCIO DE 2017..... 8.111.630,73

RECEITA	VALOR R\$	
173099990161 TR IP FUNDO INC ESPORTE	1.588.315,06	
192299990205 REST FUNDO INCENTIVO ESP	35.434,43	1.623.749,49

DESPESA

U.O.	PROJ. NAT.DESP.ELEM.	VALOR R\$	
11.01	SECRETARIA CULTURA GABINETE E ORGAOS CENTRAI		
8444	FOMENTO AO ESPORTE		
	3.3.90.36 OUTROS SERV. DE TERC. FIS	60.000,00	
	3.3.90.47 OBRIG. TRIB. E CONTRIB.	12.000,00	72.000,00

TRANSFERÊNCIA DE RECURSO	VALOR R\$	
0167 FUNDO DE REFORMA ESTADUAL	7.697.899,25	7.697.899,25

SALDO VINCULADO A EMPENHAR NO PRÓXIMO EXERCÍCIO 1.965.480,97

RECURSO: 0105 - FUNPEEAB

SALDO DOS RECURSOS A EMPENHAR, CONSIDERADO NA EXPOSIÇÃO SOBRE GESTÃO DOS RECURSOS VINCULADOS DO EXERCÍCIO DE 2017..... 931.081,12

RECEITA	VALOR R\$	
160019990009 SERV RECR CULT-FUNPEEAB	8.397.472,54	
199099970624 ARP - FUNPEEAB	49.523,47	8.446.996,01

RECEBIMENTO DE RECURSO	VALOR R\$	
0167 FUNDO DE REFORMA ESTADUAL	380.300,12	380.300,12

DESPESA

U.O.	PROJ. NAT.DESP.ELEM.	VALOR R\$	
15.56	SEAPI FUNPEEAB		
6764	PUBLICIDADE INST - PEEAB		
	3.3.90.39 OUTROS SERV. DE TERCEIROS	78.037,40	
6812	APOIO ADM FUNPEEAB		
	3.3.90.14 DIARIAS-CIVIL	571.289,12	
	3.3.90.30 MATERIAL DE CONSUMO	681.097,29	
	3.3.90.33 PASSAGEM E DESP. COM LOC.	15.914,05	
	3.3.90.37 LOCACAO DE MAO-DE-OBRA	4.043.318,07	
	3.3.90.39 OUTROS SERV. DE TERCEIROS	2.646.940,38	
	3.3.90.47 OBRIG. TRIB. E CONTRIB.	10.392,32	
	3.3.90.93 INDENIZACOES RESTITUICOES	45.126,32	
	4.4.90.51 OBRAS E INSTALACOES	366.739,94	
	4.4.90.52 EQUIP. E MATERIAL	29.332,39	8.488.187,28

SALDO VINCULADO A EMPENHAR NO PRÓXIMO EXERCÍCIO 1.270.189,97

DEMONSTRATIVO DOS RECURSOS VINCULADOS

RECURSO: 0106 - RESTITUICOES DE RECURSOS DA SAUDE

SALDO DOS RECURSOS A EMPENHAR, CONSIDERADO NA EXPOSIÇÃO SOBRE GESTÃO DOS
RECURSOS VINCULADOS DO EXERCÍCIO DE 2017..... 84.784.914,07

RECEITA	VALOR R\$	
191927030109 MULT E JUR CONTR REC 0006	9.168,22	
192201990047 REST CONV E AUX REC 0006	789.512,20	
192299010028 REST TR FUNDO A FUNDO	1.758.263,58	
192299010034 RESTITUICOES - REC 0006	1.454,47	
192299990121 REST DEC JUD REC 0006	36.765.210,96	39.323.609,43

RECEBIMENTO DE RECURSO	VALOR R\$	
0001 REC TESOIRO-LIVRES	218.463,82	218.463,82

TRANSFERÊNCIA DE RECURSO	VALOR R\$	
0001 REC TESOIRO-LIVRES	99.026,55	
0006 VINCULADO DA SAUDE	561,18	
0167 FUNDO DE REFORMA ESTADUAL	44.890.000,00	44.989.587,73

SALDO VINCULADO A EMPENHAR NO PRÓXIMO EXERCÍCIO 79.337.399,59

RECURSO: 0111 - ITBI - PARTICIPACAO DOS MUNICIPIOS

SALDO DOS RECURSOS A EMPENHAR, CONSIDERADO NA EXPOSIÇÃO SOBRE GESTÃO DOS
RECURSOS VINCULADOS DO EXERCÍCIO DE 2017..... 166.669,24

RECEITA	VALOR R\$	
111208010001 ITBI	1.848.517,15	1.848.517,15

DESPESA	VALOR R\$	
U.O. PROJ. NAT.DESP.ELEM.		
33.06 ENCARGOS FINANC. ESTADO TRANSFERENCIAS AOS MUNICI		
2662 PART MUN ARREC ITBI		
3.3.40.81 DISTRIBUICAO DE RECEITAS	1.848.516,68	1.848.516,68

SALDO VINCULADO A EMPENHAR NO PRÓXIMO EXERCÍCIO 166.669,71

RECURSO: 0114 - TAXA JUDICIARIA - FRPJ

SALDO DOS RECURSOS A EMPENHAR, CONSIDERADO NA EXPOSIÇÃO SOBRE GESTÃO DOS
RECURSOS VINCULADOS DO EXERCÍCIO DE 2017..... 8.484.641,37

SALDO VINCULADO A EMPENHAR NO PRÓXIMO EXERCÍCIO 8.484.641,37

RECURSO: 0115 - TAXA JUDICIARIA - FUNDO PENITENCIARIO

SALDO DOS RECURSOS A EMPENHAR, CONSIDERADO NA EXPOSIÇÃO SOBRE GESTÃO DOS
RECURSOS VINCULADOS DO EXERCÍCIO DE 2017..... 206.141,30

SALDO VINCULADO A EMPENHAR NO PRÓXIMO EXERCÍCIO 206.141,30

RECURSO: 0116 - IPVA - PARTICIPACAO DOS MUNICIPIOS

SALDO DOS RECURSOS A EMPENHAR, CONSIDERADO NA EXPOSIÇÃO SOBRE GESTÃO DOS
RECURSOS VINCULADOS DO EXERCÍCIO DE 2017..... 935,62

RECEITA	VALOR R\$	
111205010001 IPVA	1.439.588.327,42	
191141010001 MULTAS DO IPVA	23.781.955,02	
191141010002 JUROS DE MORA DO IPVA	3.473.328,10	
191314010002 MM DAT IPVA	18.870.158,02	
191314010003 JM DAT IPVA(ART69,L6537)	6.293.072,54	
191314010004 PRECAT COMPE - JURO DE MO	1.060,17	
191314010005 PRECAT COMPE - MULTA MORA	147,31	
193114010001 REC IPVA EM DIVIDA ATIVA	75.588.858,77	
193114010002 PRECAT COMPE - RECEITA DO	675,90	1.567.597.583,25

DESPESA	VALOR R\$	
U.O. PROJ. NAT.DESP.ELEM.		
33.06 ENCARGOS FINANC. ESTADO TRANSFERENCIAS AOS MUNICI		
2663 PART MUN ARREC IPVA		
3.3.40.81 DISTRIBUICAO DE RECEITAS	1.567.596.966,58	1.567.596.966,58

SALDO VINCULADO A EMPENHAR NO PRÓXIMO EXERCÍCIO 1.552,29

RECURSO: 0117 - TAXA DE INSCRICAO EM EXAMES SUPLETIVOS

SALDO DOS RECURSOS A EMPENHAR, CONSIDERADO NA EXPOSIÇÃO SOBRE GESTÃO DOS
RECURSOS VINCULADOS DO EXERCÍCIO DE 2017..... 200.293,02

TRANSFERÊNCIA DE RECURSO	VALOR R\$	
0167 FUNDO DE REFORMA ESTADUAL	4.136,49	4.136,49

SALDO VINCULADO A EMPENHAR NO PRÓXIMO EXERCÍCIO 196.156,53

RECURSO: 0118 - ICMS - PARTICIPACAO DOS MUNICIPIOS

SALDO DOS RECURSOS A RECEBER, CONSIDERADO NA EXPOSIÇÃO SOBRE GESTÃO DOS
RECURSOS VINCULADOS DO EXERCÍCIO DE 2017..... -20,93

RECEITA	VALOR R\$	
111302010002 ICMS	8.089.744.267,82	
111302010012 ICMS - AUTO DE LANÇAMENTO	226.748.476,17	
111302010022 ICMS - AUL - CADIP	0,01	
191142010001 JUROS DE MORA DO ICMS	954.516,61	
191142010002 MULTAS DO ICMS	2.741.707,19	
191142010011 JUROS DE MORA DO ICMS-AUL	24.804.529,11	
191142010012 MULTAS DO ICMS - AUL	15.847.899,54	
191142010014 MULTAS MORATORIA ICMS-AUL	22.318.072,81	
191315010002 MULTA DAT ICMS	14.741.265,94	
191315010003 JM DAT ICMS(ART69,L6537)	66.801.932,05	
191315010004 MM DAT ICMS	15.585.562,66	
191315010009 PRECAT COMPE - JURO DE MO	15.941.703,85	

DEMONSTRATIVO DOS RECURSOS VINCULADOS

191315010010	PRECAT COMPE - MULTA DA D	4.027.872,71	
191315010011	PRECAT COMPE - MULTA DE M	1.431.610,84	
193115010001	REC ICMS DIVIDA ATIVA	114.402.925,23	
193115010002	PRECAT COMPE - RECEITA DO	12.977.823,23	8.629.070.165,77
DESPESA			
U.O.	PROJ. NAT.DESP.ELEM.	VALOR R\$	
33.06	ENCARGOS FINANC. ESTADO	TRANSFERENCIAS AOS MUNICI	
2652	PART MUN ARREC ICM/ICMS		
3.3.40.81	DISTRIBUICAO DE RECEITAS	8.629.070.171,27	8.629.070.171,27
SALDO VINCULADO A RECEBER NO PRÓXIMO EXERCÍCIO			-26,43
RECURSO: 0119 - FUNDO DE APOIO A MICROEMPRESA AO MICROPRODUTOR RURAL E A EMPR PEQ PORT - FUNAMEP			
SALDO DOS RECURSOS A EMPENHAR, CONSIDERADO NA EXPOSIÇÃO SOBRE GESTÃO DOS RECURSOS VINCULADOS DO EXERCÍCIO DE 2017.....			7.222.213,34
RECEITA			
		VALOR R\$	
160002990002	CGC FUNAMEP CONV 001-2012	2.059.744,68	
191142020005	MULTA MATERIAL AL AMPARA	1.579,75	
191315020003	MULTA MA DA ICMS - AMPARA	440,91	
192299990197	REST GARANTIAS FUNAMEP	1.277.264,83	3.339.030,17
RECEBIMENTO DE RECURSO			
		VALOR R\$	
0001	REC TESOIRO-LIVRES	23.705.669,49	23.705.669,49
DESPESA			
U.O.	PROJ. NAT.DESP.ELEM.	VALOR R\$	
16.46	SEC. DESENV ECON	FUNAMEP	
6611	PROGRAMA DE MICROCREDITO		
3.3.60.92	DESP DE EXERC. ANTERIORES	2.801.941,64	2.801.941,64
TRANSFERÊNCIA DE RECURSO			
		VALOR R\$	
0001	REC TESOIRO-LIVRES	30.870.634,42	30.870.634,42
SALDO VINCULADO A EMPENHAR NO PRÓXIMO EXERCÍCIO			594.336,94
RECURSO: 0120 - FUNDO DE PROTECAO E AMPARO SOCIAL DO ESTADO DO RIO GRANDE DO SUL - AMPARA/RS			
SALDO DOS RECURSOS A EMPENHAR, CONSIDERADO NA EXPOSIÇÃO SOBRE GESTÃO DOS RECURSOS VINCULADOS DO EXERCÍCIO DE 2017.....			304.836.911,87
RECEITA			
		VALOR R\$	
111302020001	ICMS - AMPARA-RS	282.322.770,05	
111302020012	ICMS AUL AMPARA-RS	5.161.167,95	
191142020001	JUROS MORA ICMS AMPARA-RS	3.369,81	
191142020002	MULTA ICMS - AMPARA-RS	15.197,98	
191142020003	JM ICMS - AL - AMPARA-RS	228.886,09	
191142020004	MULTA ICMS AL AMPARA-RS	56.812,32	
191142020005	MULTA MATERIAL AL AMPARA	30.014,92	
191315020001	MULTA DAT ICMS AMPARA-RS	40.050,53	
191315020002	JM DAT ART 69 ICMS AMPARA	24.817,52	
191315020003	MULTA MA DA ICMS - AMPARA	8.377,99	
193115020001	REC DAT ICMS AMPARA-RS	360.078,61	
199099970678	ARP AMPARA-RS	4.014.860,92	292.266.404,69
DESPESA			
U.O.	PROJ. NAT.DESP.ELEM.	VALOR R\$	
12.02	SEC. DA SEGURANCA PUBLICA	SUPERINTENDENCIA DOS SERV	
6128	SEG VIGIL E ALIMENTACAO		
3.3.50.43	SUBVENCOES SOCIAIS	160.394,37	
3.3.90.08	OUTROS BENEF. ASSISTEN.	82.246,40	
3.3.90.14	DIARIAS-CIVIL	3.990.540,28	
3.3.90.30	MATERIAL DE CONSUMO	80.330.889,57	
3.3.90.33	PASSAGEM E DESP. COM LOC.	295.780,89	
3.3.90.36	OUTROS SERV. DE TERC. FIS	117.241,68	
3.3.90.37	LOCACAO DE MAO-DE-OBRA	2.058.038,03	
3.3.90.39	OUTROS SERV. DE TERCEIROS	68.838.468,21	
3.3.90.47	OBRIG. TRIB. E CONTRIB.	41.574,79	
3.3.90.92	DESP DE EXERC. ANTERIORES	2.920.333,34	
3.3.90.93	INDENIZACOES RESTITUICOES	544.901,23	
3.3.91.39	OUTROS SERV. DE TERCEIROS	5.265,73	
22.83	SEC OBRAS SAN HAB	FEHIS	
5883	PROGRAMA ALUGUEL SOCIAL		
3.3.90.39	OUTROS SERV. DE TERCEIROS	65.000,00	
3.3.90.48	OUTROS AUX. A PESS. FIS.	4.935.000,00	
28.01	SEC.JUS.TRAB E DIR.HUM	GABINETE E ORGAOS CENTRAI	
5641	RS SOCIOEDUCATIVO		
3.3.50.43	SUBVENCOES SOCIAIS	1.630.000,00	
3.3.90.48	OUTROS AUX. A PESS. FIS.	234.794,00	
31.86	SEC. DES. RURAL COOP	FUNDATERS	
6046	ASSIST TECN E EXT RURAL		
3.3.90.39	OUTROS SERV. DE TERCEIROS	133.705.000,00	299.955.468,52
TRANSFERÊNCIA DE NUMERÁRIO			
U.O.	PROJ. NAT.DESP.ELEM.	VALOR R\$	
48.01	FPERGS	FUNDACAO DE PROTECAO ESPE	
4367	ATEND ABRIGOS CRI ADOL		
3.3.90.14	DIARIAS-CIVIL	1.722,00	
3.3.90.30	MATERIAL DE CONSUMO	1.783.716,20	
3.3.90.33	PASSAGEM E DESP. COM LOC.	22.746,86	
3.3.90.36	OUTROS SERV. DE TERC. FIS	249.052,83	
3.3.90.37	LOCACAO DE MAO-DE-OBRA	1.624.917,61	
3.3.90.39	OUTROS SERV. DE TERCEIROS	1.366.696,11	
3.3.90.92	DESP DE EXERC. ANTERIORES	9.900,00	
3.3.90.93	INDENIZACOES RESTITUICOES	19.511,68	
4.4.90.52	EQUIP. E MATERIAL	42.441,70	
4607	ATEN SAUDE CRI ADOL ABRIG		
3.3.90.30	MATERIAL DE CONSUMO	176.635,47	
3.3.90.39	OUTROS SERV. DE TERCEIROS	7.506,27	

DEMONSTRATIVO DOS RECURSOS VINCULADOS

		3.3.90.92	DESP DE EXERC. ANTERIORES	5.487,00	
		4.4.90.52	EQUIP. E MATERIAL	300.000,00	
58.01	FASE		FUNDACAO DE ATENDIMENTO S		
	3208		MED SEMI-LIBERDADE		
		3.3.50.43	SUBVENCOES SOCIAIS	2.784.815,56	
		4.4.50.42	AUXILIOS	55.000,00	
	4350		ATEND SOCIOEDUC		
		3.3.90.30	MATERIAL DE CONSUMO	631.131,72	
		3.3.90.33	PASSAGEM E DESP. COM LOC.	41.117,83	
		3.3.90.36	OUTROS SERV. DE TERC. FIS	12.116,87	
		3.3.90.39	OUTROS SERV. DE TERCEIROS	12.506.427,48	
		4.4.90.52	EQUIP. E MATERIAL	492.084,25	22.133.027,44

SALDO VINCULADO A EMPENHAR NO PRÓXIMO EXERCÍCIO 275.014.820,60

RECURSO: 0132 - RECEITA DO FUNDOVITIS

SALDO DOS RECURSOS A EMPENHAR, CONSIDERADO NA EXPOSIÇÃO SOBRE GESTÃO DOS RECURSOS VINCULADOS DO EXERCÍCIO DE 2017..... 30.392.318,15

RECEITA	VALOR R\$	
112299990029	SERVICO DA SAA-FUNDOVITIS	13.008.648,78
191199010074	MULTA TX SERV FUNDOVITIS	31.654,86
191199010075	JM TX SERV FUNDOVITIS	58.062,84
191399990015	JM DAT TX SERV FUNDIVITIS	383.659,24
191399990020	MULTA DAT TX SERV-FUNDOVI	92.912,04
191399990047	PRECAT COMPE - JURO MORA	492.828,59
191399990052	PRECAT COMPE - MULTAS DIV	93.242,23
193199010019	REC TX SERV-DIV AT FUNDOV	309.707,53
193199010061	PRECAT COMPE - RECEITA DA	320.726,80
199099970008	ANUL RESTOS - FUNDOVITIS	2.894,00
		14.794.336,91

DESPESA	VALOR R\$	
U.O. PROJ. NAT.DESP.ELEM.		
15.63 SEAPI FUNDOVITIS		
5968 INSPECAO PROD FUNDOVITIS		
3.3.90.14 DIARIAS-CIVIL	99.834,78	
5998 MODERNIZACAO LAREN		
4.4.90.52 EQUIP. E MATERIAL	586.203,14	
6784 APOIO ADM. FUNDOVITIS		
3.3.50.41 CONTRIBUICOES	21.190,00	
3.3.90.14 DIARIAS-CIVIL	12.538,28	
3.3.90.30 MATERIAL DE CONSUMO	1.123.468,54	
3.3.90.37 LOCACAO DE MAO-DE-OBRA	5.380,00	
3.3.90.39 OUTROS SERV. DE TERCEIROS	371.797,22	
3.3.90.92 DESP DE EXERC. ANTERIORES	1.072,78	
4.4.90.52 EQUIP. E MATERIAL	893.004,00	3.114.488,74

TRANSFERÊNCIA DE RECURSO	VALOR R\$	
0167 FUNDO DE REFORMA ESTADUAL	20.523.620,87	20.523.620,87

SALDO VINCULADO A EMPENHAR NO PRÓXIMO EXERCÍCIO 21.548.545,45

RECURSO: 0141 - RECEITAS OPERACIONAIS DO FUNDO ESTADUAL DE APOIO AO SETOR PRIMARIO

SALDO DOS RECURSOS A EMPENHAR, CONSIDERADO NA EXPOSIÇÃO SOBRE GESTÃO DOS RECURSOS VINCULADOS DO EXERCÍCIO DE 2017..... 2.919.583,32

RECEITA	VALOR R\$	
112299990016	SERV SAUDE PUBLICA- FEASP	8.727.548,97
112299990017	SERVICOS DA SAA - FEASP	680.201,94
152099010001	OUTR REC IND TRANSF-FEASP	26,93
191199010087	MM-TX SERV-FEASP	22.885,50
191199010088	JM TAXA SERV FEASP	6.108,75
191599010033	MEJ-DAT-FISC PROD ANIMAL	7.333,38
191910990003	MULTAS AT INFR PROD ANIMA	1.530.140,51
191910990004	MULTAS AT INFR PROD VEGET	707.545,44
191927990022	MULTAS CONTRATUAIS-FEASP	5.507,84
191927990168	MJM TX SV SAUDE PUB FEASP	7.473,90
192201990035	REST CONV-FEASP	9.894,54
192299990117	REST ADIANTAMENTOS FEASP	114.796,38
193299010033	DAT-MULT FISC PROD AN	26.209,71
199099970012	ANULACA DE RESTOS-FEASP	480.798,40
		12.326.472,19

RECEBIMENTO DE RECURSO	VALOR R\$	
0001 REC TESOIRO-LIVRES	3.000.000,00	3.000.000,00

DESPESA	VALOR R\$	
U.O. PROJ. NAT.DESP.ELEM.		
15.94 SEAPI FEASP		
6457 APO ADMINISTRATIVO-FEASP		
3.3.90.30 MATERIAL DE CONSUMO	2.195.585,63	
3.3.90.33 PASSAGEM E DESP. COM LOC.	114.520,21	
3.3.90.36 OUTROS SERV. DE TERC. FIS	2.114.818,78	
3.3.90.37 LOCACAO DE MAO-DE-OBRA	31.114,84	
3.3.90.39 OUTROS SERV. DE TERCEIROS	9.339.304,26	
3.3.90.47 OBRIG. TRIB. E CONTRIB.	1.638,87	
3.3.90.92 DESP DE EXERC. ANTERIORES	884.333,60	
3.3.90.93 INDENIZACOES RESTITUICOES	27.125,28	
3.3.91.39 OUTROS SERV. DE TERCEIROS	9.696,71	
4.4.90.52 EQUIP. E MATERIAL	2.780,00	
6462 DEFESA AGROPEC-FEASP		
3.3.90.30 MATERIAL DE CONSUMO	78.795,00	
3.3.90.33 PASSAGEM E DESP. COM LOC.	33.021,80	
3.3.90.36 OUTROS SERV. DE TERC. FIS	295.515,72	
3.3.90.39 OUTROS SERV. DE TERCEIROS	366.268,86	
3.3.90.47 OBRIG. TRIB. E CONTRIB.	1.060,00	
3.3.90.91 SENTENCAS JUDICIAIS	2.663,04	
3.3.90.92 DESP DE EXERC. ANTERIORES	100.569,30	
3.3.90.93 INDENIZACOES RESTITUICOES	60.616,73	15.659.428,63

DEMONSTRATIVO DOS RECURSOS VINCULADOS

SALDO VINCULADO A EMPENHAR NO PRÓXIMO EXERCÍCIO			2.586.626,88
RECURSO: 0142 - RECEITAS OPERACIONAIS DO FUNDO ESTADUAL DE SAUDE			
SALDO DOS RECURSOS A EMPENHAR, CONSIDERADO NA EXPOSIÇÃO SOBRE GESTÃO DOS RECURSOS VINCULADOS DO EXERCÍCIO DE 2017.....			1.495.709,31
RECEITA	VALOR R\$		
142001990003 REC PROD ANIMAL-FES	106.717,40		
191910990001 MULTAS SANITARIAS-FES	538.742,36		
192299010005 RESTITUICOES - FES	41.578,71		
199099030002 ANULACAO DE RESTOS - FES	7.703,21	694.741,68	
DESPESA			
U.O. PROJ. NAT.DESP.ELEM.	VALOR R\$		
20.95 SECRETARIA DA SAUDE FUNDO ESTADUAL DE SAUDE			
6193 APOIO ADMINISTRATIVO-SES			
3.3.90.14 DIARIAS-CIVIL	9.657,62		
3.3.90.30 MATERIAL DE CONSUMO	9.990,00		
3.3.90.33 PASSAGEM E DESP. COM LOC.	23.530,74		
3.3.90.39 OUTROS SERV. DE TERCEIROS	2.115,00		
3.3.90.92 DESP DE EXERC. ANTERIORES	696,08		
3.3.90.93 INDENIZACOES RESTITUICOES	75.800,65	121.790,09	
SALDO VINCULADO A EMPENHAR NO PRÓXIMO EXERCÍCIO			2.068.660,90
RECURSO: 0143 - RECEITAS OPERACIONAIS DO FUNDO PENITENCIARIO			
SALDO DOS RECURSOS A EMPENHAR, CONSIDERADO NA EXPOSIÇÃO SOBRE GESTÃO DOS RECURSOS VINCULADOS DO EXERCÍCIO DE 2017.....			467.256,75
RECEITA	VALOR R\$		
131199990003 ALUGUEIS - FUNDOPEN	1.239.521,55		
191999990022 MULTAS S/ADIANT-FUNDOPEN	223,00		
192199990019 IND USO BENS-REC OP-FPEN	1.205,75		
192299990037 REST-PAG APEN-FUNDOPEN	1.910.588,58		
199099970013 ANULAC RESTOS - FUNDOPEN	132.125,47		
199099990107 REC EVENT-REC OP FUNDOPEN	67.785,57		
792199990003 IND DESP ADM SERV APENAD	863.248,43	4.214.698,35	
DESPESA			
U.O. PROJ. NAT.DESP.ELEM.	VALOR R\$		
12.96 SEC. DA SEGURANCA PUBLICA FUNDO PENITENCIARIO			
8136 APOIO SERV PENITENCIARIOS			
3.3.90.30 MATERIAL DE CONSUMO	785.516,36		
3.3.90.31 PREM. CULTURAIS E OUTRAS	3.050,00		
3.3.90.36 OUTROS SERV. DE TERC. FIS	1.873.505,31		
3.3.90.39 OUTROS SERV. DE TERCEIROS	494.331,58		
3.3.90.47 OBRIG. TRIB. E CONTRIB.	2.490,80		
3.3.90.92 DESP DE EXERC. ANTERIORES			
3.3.90.93 INDENIZACOES RESTITUICOES	14.839,77	3.173.733,82	
SALDO VINCULADO A EMPENHAR NO PRÓXIMO EXERCÍCIO			1.508.221,28
RECURSO: 0144 - RECEITAS OPERACIONAIS DO FUNDO DE REAPARELHAMENTO DO PODER JUDICIARIO			
SALDO DOS RECURSOS A EMPENHAR, CONSIDERADO NA EXPOSIÇÃO SOBRE GESTÃO DOS RECURSOS VINCULADOS DO EXERCÍCIO DE 2017.....			24.625.173,22
RECEITA	VALOR R\$		
132501990188 RDBV-OUTRO-FRPJ	177,95		
133399990004 CONC DE USO FOROS - FRPJ	4.353.522,27		
152029990004 REC IND EDIT GRAF-FRPJ	2.064,00		
160013010018 TX INSCRICAO CONCUR-FRPJ	125.302,46		
160013990006 REC SERV ADMINIST - FRPJ	263.401,48		
191927990026 MULTAS CONTRATUAIS-FRPJ	1.055.380,98		
192299990012 RESTITUICOES - FRPJ	26.809,76		
199099970014 ANULACAO DE RESTOS - FRPJ	5.690.478,37	11.517.137,27	
DESPESA			
U.O. PROJ. NAT.DESP.ELEM.	VALOR R\$		
03.92 TRIBUNAL DE JUSTICA FRPJ			
9050 MANUT ATIV FINS POD JUDIC			
3.3.90.39 OUTROS SERV. DE TERCEIROS	2.261.425,82		
3.3.90.92 DESP DE EXERC. ANTERIORES	48.377,25		
3.3.90.93 INDENIZACOES RESTITUICOES	19.053,89		
4.4.90.52 EQUIP. E MATERIAL	1.108.666,99	3.437.523,95	
SALDO VINCULADO A EMPENHAR NO PRÓXIMO EXERCÍCIO			32.704.786,54
RECURSO: 0147 - RECEITAS OPERACIONAIS DO FUNDO DE TERRAS DO ESTADO DO RIO GRANDE DO SUL			
SALDO DOS RECURSOS A EMPENHAR, CONSIDERADO NA EXPOSIÇÃO SOBRE GESTÃO DOS RECURSOS VINCULADOS DO EXERCÍCIO DE 2017.....			633.340,49
TRANSFERÊNCIA DE RECURSO	VALOR R\$		
0001 REC TESOURO-LIVRES	633.340,49	633.340,49	
SALDO VINCULADO A EMPENHAR NO PRÓXIMO EXERCÍCIO			
RECURSO: 0148 - RECEITAS OPERACIONAIS DO FUNDO DE INVESTIMENTOS EM RECURSOS HIDRICOS DO RS			
SALDO DOS RECURSOS A EMPENHAR, CONSIDERADO NA EXPOSIÇÃO SOBRE GESTÃO DOS RECURSOS VINCULADOS DO EXERCÍCIO DE 2017.....			15.902,69
RECEITA	VALOR R\$		
112212990002 EMOL OUTORGAS-FRH	130.778,08	130.778,08	
SALDO VINCULADO A EMPENHAR NO PRÓXIMO EXERCÍCIO			146.680,77
RECURSO: 0150 - PLANO DE SEGURIDADE SOCIAL DOS PARLAMENTARES DO ESTADO DO RIO GRANDE DO SUL			
SALDO DOS RECURSOS A EMPENHAR, CONSIDERADO NA EXPOSIÇÃO SOBRE GESTÃO DOS RECURSOS VINCULADOS DO EXERCÍCIO DE 2017.....			155

DEMONSTRATIVO DOS RECURSOS VINCULADOS

RECURSOS VINCULADOS DO EXERCÍCIO DE 2017.....			12.106.395,69
RECEITA	VALOR R\$		
121099010001 SEG SOC PARLAM - SEGURADO	354.512,00		
121099010002 C RETROATIVA SEG SOC PARL	415.578,05		
132501990997 RDBV SEG SOCIAL PARLAMENT	757.677,60		
721099010001 SEG SOC PARLAM - PATRONAL	653.693,63		
721099010002 CONT PSS PARL PATR RETROA	762.399,41	2.943.860,69	
RECEBIMENTO DE RECURSO	VALOR R\$		
0011 TESOURO OUTROS PODERES	245.259,76	245.259,76	
DESPESA			
U.O. PROJ. NAT.DESP.ELEM.	VALOR R\$		
01.33 ASSEMBLEIA LEGISLATIVA ENCARGOS GERAIS DA ASSEMB			
8463 ENCARGOS SEG PARLAMENTAR			
3.3.90.92 DESP DE EXERC. ANTERIORES	40.210,76		
3.3.90.93 INDENIZACOES RESTITUICOES	245.259,76	285.470,52	
TRANSFERÊNCIA DE RECURSO	VALOR R\$		
0011 TESOURO OUTROS PODERES	1.032.404,08		
0179 REC FINANC-PODER LEGISLAT	24.692,53	1.057.096,61	
SALDO VINCULADO A EMPENHAR NO PRÓXIMO EXERCÍCIO			13.952.949,01
RECURSO: 0161 - RECEITAS VINCULADAS AO FUNDO DE REAPARELHAMENTO DA PROCURADORIA-GERAL DO ESTADO			
SALDO DOS RECURSOS A EMPENHAR, CONSIDERADO NA EXPOSIÇÃO SOBRE GESTÃO DOS RECURSOS VINCULADOS DO EXERCÍCIO DE 2017.....			101.293.436,43
RECEITA	VALOR R\$		
191899010001 JRS MORA R HON ADV FURPGE	477,51		
191927990016 MULTAS CONTRAT - FURPGE	6.863,26		
191999990053 MULTAS ADTO DIAR - FURPGE	716,93		
192299990039 RESTITUICOES - FURPGR	106.156,26		
199002010002 REC HON AD-DAT-FURPGE	499.287,63		
199099970022 ANULACAO DE RESTOS FURPGE	1.280.769,83		
199099990020 REC HONOR FURPGE - 13105	23.848.347,00		
199099990181 VENDA MAT INSERV - FURPGE	18.360,95	25.760.979,37	
DESPESA			
U.O. PROJ. NAT.DESP.ELEM.	VALOR R\$		
10.87 PROCURADORIA GERAL ESTADO FRPGE			
5410 EDIFICACAO DA SEDE FURPGE			
4.4.90.51 OBRAS E INSTALACOES	541.804,09		
6026 MODERNIZACAO INST. FURPGE			
4.4.90.51 OBRAS E INSTALACOES	11.000,00		
4.4.90.52 EQUIP. E MATERIAL	364.494,56		
6027 APOIO ADM QUAL INF-FURPGE			
3.3.90.14 DIARIAS-CIVIL	268.789,40		
3.3.90.30 MATERIAL DE CONSUMO	1.026.251,10		
3.3.90.33 PASSAGEM E DESP. COM LOC.	246.424,14		
3.3.90.35 SERVICOS DE CONSULTORIA	22.701,41		
3.3.90.36 OUTROS SERV. DE TERC. FIS	1.851.383,66		
3.3.90.37 LOCACAO DE MAO-DE-OBRA	2.433.208,71		
3.3.90.39 OUTROS SERV. DE TERCEIROS	12.120.220,90		
3.3.90.47 OBRIG. TRIB. E CONTRIB.	2.977,34		
3.3.90.92 DESP DE EXERC. ANTERIORES	183.712,25		
3.3.90.93 INDENIZACOES RESTITUICOES	787.285,25		
3.3.91.39 OUTROS SERV. DE TERCEIROS	66.410,61		
8096 TREINAMEN PESSOAL FURPGE			
3.3.90.14 DIARIAS-CIVIL	6.805,27		
3.3.90.33 PASSAGEM E DESP. COM LOC.	7.409,71		
3.3.90.39 OUTROS SERV. DE TERCEIROS	106.875,00		
8097 PUBLICIDADE INSTIT FURPGE			
3.3.90.39 OUTROS SERV. DE TERCEIROS	4.539,94	20.052.293,34	
TRANSFERÊNCIA DE RECURSO	VALOR R\$		
0001 REC TESOURO-LIVRES	9.282,18	9.282,18	
SALDO VINCULADO A EMPENHAR NO PRÓXIMO EXERCÍCIO			106.992.840,28
RECURSO: 0162 - RECEITAS VINCULADAS AO FUNDO DE APARELHAMENTO DA DEFENSORIA PUBLICA			
SALDO DOS RECURSOS A EMPENHAR, CONSIDERADO NA EXPOSIÇÃO SOBRE GESTÃO DOS RECURSOS VINCULADOS DO EXERCÍCIO DE 2017.....			10.425.349,73
RECEITA	VALOR R\$		
160013010035 TX INSC CONC PUBL - DPE	1.552.320,00		
160013990010 REC SERV ADMINIST FADEP	114.159,65		
191899010002 JRS MORA R HON ADV FADEP	3.675,25		
191927990017 MULTAS CONTRAT - FADEP	9.400,00		
199099970023 ANULACAO DE RESTOS FADEP	8.968,00		
199099990016 REC HONORAR ADVOCAT FADEP	4.828.144,85	6.516.667,75	
DESPESA			
U.O. PROJ. NAT.DESP.ELEM.	VALOR R\$		
30.88 DEFENSORIA PUBLICA ESTADO FADEP			
6755 APOIO ADMINISTRATIVO - DP			
3.3.90.30 MATERIAL DE CONSUMO	1.231.586,67		
3.3.90.35 SERVICOS DE CONSULTORIA	37.000,00		
3.3.90.39 OUTROS SERV. DE TERCEIROS	1.546.891,87		
3.3.90.40 SERV. TIC - PESS.JURIDICA	405.879,48		
3.3.90.47 OBRIG. TRIB. E CONTRIB.	74,06		
3.3.90.92 DESP DE EXERC. ANTERIORES	329.418,78		
3.3.90.93 INDENIZACOES RESTITUICOES	10.300,59		
8112 APARELHAM DEFPUB FADEP			
4.4.90.51 OBRAS E INSTALACOES	11.000,00		
4.4.90.52 EQUIP. E MATERIAL	1.313.789,50	4.885.940,95	
TRANSFERÊNCIA DE RECURSO	VALOR R\$		

DEMONSTRATIVO DOS RECURSOS VINCULADOS

0001 REC TESOIRO-LIVRES	1.877,41		
0005 REC TESOIRO CONTRAPARTIDA	3.980,50	5.857,91	
SALDO VINCULADO A EMPENHAR NO PRÓXIMO EXERCÍCIO			12.050.218,62
RECURSO: 0163 - RECEITAS VINCULADAS AO FUNDO DE APOIO AO DESENV DOS PEQUENOS ESTABELEC RURAIS			
SALDO DOS RECURSOS A EMPENHAR, CONSIDERADO NA EXPOSIÇÃO SOBRE GESTÃO DOS RECURSOS VINCULADOS DO EXERCÍCIO DE 2017.....			8.393,89
RECEBIMENTO DE RECURSO	VALOR R\$		
0001 REC TESOIRO-LIVRES	19.500,38	19.500,38	
TRANSFERÊNCIA DE RECURSO	VALOR R\$		
0001 REC TESOIRO-LIVRES			
SALDO VINCULADO A EMPENHAR NO PRÓXIMO EXERCÍCIO			27.894,27
RECURSO: 0164 - RECEITAS VINCULADAS AO FUNDO DE REAPARELHAMENTO DO MINISTERIO PUBLICO DO R G SUL			
SALDO DOS RECURSOS A EMPENHAR, CONSIDERADO NA EXPOSIÇÃO SOBRE GESTÃO DOS RECURSOS VINCULADOS DO EXERCÍCIO DE 2017.....			44.172.074,82
RECEITA	VALOR R\$		
132501990200 RDBV-OUTRO-FRMP	2.779.411,20		
133399990015 PERMISSAO USO - MP	24.905,04		
160013990016 REC SERV ADMIN - FRMP	189.673,93		
192299990214 RESTITUICOES - FRMP	87.410,76	3.081.400,93	
SALDO VINCULADO A EMPENHAR NO PRÓXIMO EXERCÍCIO			47.253.475,75
RECURSO: 0165 - RECEITAS VINCULADAS AO FUNDO DE INVESTIMENTO DO PROGRAMA DA BACIA DO GUAIBA			
SALDO DOS RECURSOS A EMPENHAR, CONSIDERADO NA EXPOSIÇÃO SOBRE GESTÃO DOS RECURSOS VINCULADOS DO EXERCÍCIO DE 2017.....			
RECEBIMENTO DE RECURSO	VALOR R\$		
0001 REC TESOIRO-LIVRES	3.994,40	3.994,40	
SALDO VINCULADO A EMPENHAR NO PRÓXIMO EXERCÍCIO			3.994,40
RECURSO: 0167 - RECEITAS VINCULADAS AO FUNDO DE REFORMA DO ESTADO			
SALDO DOS RECURSOS A EMPENHAR, CONSIDERADO NA EXPOSIÇÃO SOBRE GESTÃO DOS RECURSOS VINCULADOS DO EXERCÍCIO DE 2017.....			307.959.750,22
RECEITA	VALOR R\$		
132202990001 DIV PART DIV-GERDAU	85.207,56		
132202990002 DIV PART DIV-MET GERDAU	23.676,16		
132202990010 DIV PART DIV-ELETROSUL	157,50		
132202990016 DIV PART DIV-TEL BRASIL	523,07		
132202990018 DIVID DIVERS KLABIN SA	172.020,33		
132202990099 DIV PART DIV-NAO VINC	77,40		
132203990008 JCP-BANRISUL CORRETORA	4.973.446,22		
132203990020 JCP-KLABIN S/A	67.360,27		
132204990001 DIVIDENDOS - BANRISUL	10.080.189,16		
132204990002 DIVIDENDOS - CORSAN	10.270.232,07		
132204990009 DIVIDENDOS - SULGAS	33.002.287,95		
132206990001 JUROS S CAP PR - BANRISUL	251.957.938,37		
132206990002 JUROS S CAP PR - CORSAN	142.105.204,42		
132206990009 JUROS S CAP PR - SULGAS	3.287.988,76		
132501990690 RDBV-FUNDO REFORMA ESTADO	0,05		
192299990022 RESTITUICOES - FRE	28.703,22		
221199990003 REC ALIEN PART SOC - FRE	704.713.320,54		
221199990006 REC DESCONST FUNDOPEM	116.765.097,10	1.277.533.430,15	
RECEBIMENTO DE RECURSO	VALOR R\$		
0001 REC TESOIRO-LIVRES	621.315,53		
0104 FD INC ESP - PRO-ESPORTE	7.697.899,25		
0106 REST DE RECURSOS SAUDE	44.890.000,00		
0117 TX INSC EXAMES SUPLET	4.136,49		
0132 RECEITA DO FUNDOVITIS	20.523.620,87		
0170 REC OPERAC FESP (BM)	426.192,03		
0171 REC OPERAC FESP (P CIVIL)	292.245,08		
0174 REC OPERAC FESP - CGP	1.831.426,84		
0217 COTA-PARTE FPE-FUNDURBANO	237.210.310,61		
1130 RECEITAS DO FECON	4.364.672,19		
1140 RENDA LIQ SERV LOT-S CASA	122,46		
1141 RENDA L S LOT-ESP AMADOR	374,54		
1142 REC SOBR LOT SANTAS CASAS	3.287,10		
1143 REC LOT HOSP FILANTROPICO	1.307,24		
1147 REC OPERAC - FUNDOVINOS	661.146,20		
1151 RECEITAS VINCULADAS-FESAG	1.803,31		
1158 REC VINCULADAS AO FAC/RS	6.247.260,49		
1166 FD GESTAO PATRL-FEGEP-OP	5.480.457,31		
1172 ALIEN IMOV LEIS 10793/107	3.019.979,67		
1182 COMISSAO EMERGENCIA AMBL	5.088,68		
1190 FUNDETUR	2.193.398,95		
1195 REC VINC FUNDOMATE	1.416.436,10		
8008 REC DETRAN/FESP-LEI 8961	446.869,32		
8013 REC DETRAN/FESP-LEI 10847	37.093.374,64	374.432.724,90	
RECEBIMENTO DE NUMERÁRIO			
U.O. PROJ. NAT.DESP.ELEM.	VALOR R\$		
33.05 ENCARGOS FINANC. ESTADO SERVICO DA DIVIDA PUBLICA			
2648 PG.DIVIDA FUNDADA INTERNA			
4.6.90.71 PRINCIPAL DA DIV.CONTRAT.	98.745.195,53	98.745.195,53	
DESPESA			
U.O. PROJ. NAT.DESP.ELEM.	VALOR R\$		
33.01 ENCARGOS FINANC. ESTADO ENCARGOS GERAIS DO PODER			
8325 COMP RPPS-PE-EX SE,SES,SP			

DEMONSTRATIVO DOS RECURSOS VINCULADOS

3.1.91.13	OBRIGACOES PATRONAIS	297.280.209,94		
33.05	ENCARGOS FINANC. ESTADO	SERVICO DA DIVIDA PUBLICA		
2648	PG.DIVIDA FUNDADA INTERNA			
4.6.90.71	PRINCIPAL DA DIV.CONTRAT.	895.530.206,71		
2649	PG DIVIDA FUNDADA EXTERNA			
4.6.90.71	PRINCIPAL DA DIV.CONTRAT.	232.428.277,90	1.425.238.694,55	
TRANSFERÊNCIA DE RECURSO		VALOR R\$		
0105	FUNPEEAB	380.300,12		
0295	COMP FIN UTIL REC HIDRIC	46.288.941,46	46.669.241,58	
SALDO VINCULADO A EMPENHAR NO PRÓXIMO EXERCÍCIO				586.763.164,67
RECURSO: 0169 - RECEITAS OPERACIONAIS DO FUNDO ESPECIAL DE SEGURANCA PUBLICA (FUNDESP)				
SALDO DOS RECURSOS A EMPENHAR, CONSIDERADO NA EXPOSIÇÃO SOBRE GESTÃO DOS RECURSOS VINCULADOS DO EXERCÍCIO DE 2017.....				450,65
RECEITA		VALOR R\$		
112299990012	SERV SEG PUBLICA - SJS	7.616,62		
191927990030	MULTAS CONTR FESP/FUNDESP	4.639,12	12.255,74	
SALDO VINCULADO A EMPENHAR NO PRÓXIMO EXERCÍCIO				12.706,39
RECURSO: 0170 - RECEITAS OPERACIONAIS DO FUNDO ESPECIAL DE SEGURANCA PUBLICA (BRIGADA MILITAR)				
SALDO DOS RECURSOS A EMPENHAR, CONSIDERADO NA EXPOSIÇÃO SOBRE GESTÃO DOS RECURSOS VINCULADOS DO EXERCÍCIO DE 2017.....				1.032.087,11
RECEITA		VALOR R\$		
112299990013	SERV SEG PUBLICA - BM	1.540.481,43		
131199990007	ALUGUEIS - FESP (BM)	308.272,13		
139099010024	RDJ L 11667-01-FESP	702,67		
142001990007	R PRO ANIMA DERIV FESP BM	206.340,00		
160001990011	R SERV COMERC - FESP (BM)	4.373,68		
160005990007	REC SERV SAUDE FESP (BM)	3.311,35		
160099990013	REC SERV SEG PUBL FESP/BM	1.647,19		
176399990001	TR C FAMURS/BR-TRANSITO	6.822.167,11		
191199010076	MULTA TX SERV FESP-BM	29.667,95		
191199010077	JM TX SERV FESP-BM	54.193,69		
191399990016	MM DAT TX SERV FESP-BM	65.880,05		
191399990017	JM DAT TX SERV FESP-BM	107.218,71		
191399990048	PRECAT COMPE - MULTA DE M	8.227,38		
191399990049	PRECAT COMPE - JUROS DE M	46.222,67		
191927990031	MULTAS CONTRAT - FESP(BM)	24.824,13		
191999990012	MULTAS FISCALIZ-INCENDIOS	79,39		
192199990013	IND USO BENS - FESP-BM	50.218,84		
192299990065	REST AD E DIAR - FESP-BM	47,48		
193199010028	REC TX SERV DAT-FESP-BM	214.094,84		
193199010062	PRECAT COMPE - RECEITA DA	28.299,93		
199099970027	ANULACAO RESTOS-FESP (BM)	509.539,68		
221599990004	ALIEN VEICULOS FESP BM	524.150,00		
243099990012	DOACOES INST PR - FESP-BM	229.332,84	10.779.293,14	
RECEBIMENTO DE RECURSO		VALOR R\$		
0001	REC TESOIRO-LIVRES	575,40	575,40	
DESPESA				
U.O.	PROJ. NAT.DESP.ELEM.	VALOR R\$		
12.60	SEC. DA SEGURANCA PUBLICA	FESP		
6566	MANUT POLICIA OST BM FESP			
3.3.90.30	MATERIAL DE CONSUMO	5.689.188,43		
3.3.90.39	OUTROS SERV. DE TERCEIROS	3.288.729,57		
3.3.90.92	DESP DE EXERC. ANTERIORES	76.836,85		
9088	RENO FROT E REAP BM FESP			
4.4.90.52	EQUIP. E MATERIAL	164.967,23		
4.4.90.93	INDENIZACOES RESTITUICOES	32.320,92	9.252.043,00	
TRANSFERÊNCIA DE RECURSO		VALOR R\$		
0167	FUNDO DE REFORMA ESTADUAL	426.192,03	426.192,03	
SALDO VINCULADO A EMPENHAR NO PRÓXIMO EXERCÍCIO				2.133.720,62
RECURSO: 0171 - RECEITAS OPERACIONAIS DO FUNDO ESPECIAL DE SEGURANCA PUBLICA (POLICIA CIVIL)				
SALDO DOS RECURSOS A EMPENHAR, CONSIDERADO NA EXPOSIÇÃO SOBRE GESTÃO DOS RECURSOS VINCULADOS DO EXERCÍCIO DE 2017.....				482.683,25
RECEITA		VALOR R\$		
112299990039	SERV SEG PUBLICA P CIVIL	1.216.725,28		
191927990032	MULTAS CONT FESP(P CIVIL)	1.084,00		
192199990020	IND USO BENS - FESP-PC	734,00		
192299990066	REST AD E DIAR - FESP-PC	200,00		
199099970028	ANUL RESTOS-FESP(P CIVIL)	23.449,20		
221599990006	ALIEN VEIC - FESP - PC	6.000,00		
243099990001	DOACOES INST PR - FESP-PC	102.601,09	1.350.793,57	
RECEBIMENTO DE RECURSO		VALOR R\$		
2684	CONV 139-2012 TJRS-PC	61.725,55	61.725,55	
DESPESA				
U.O.	PROJ. NAT.DESP.ELEM.	VALOR R\$		
12.60	SEC. DA SEGURANCA PUBLICA	FESP		
6029	MANUTENCAO PC FESP			
3.3.40.41	CONTRIBUICOES	211.889,96		
3.3.90.30	MATERIAL DE CONSUMO	304.683,40		
3.3.90.36	OUTROS SERV. DE TERC. FIS	59.850,94		
3.3.90.39	OUTROS SERV. DE TERCEIROS	454.092,49		
9089	CONSTR REF E APAR PC FESP			
4.4.90.52	EQUIP. E MATERIAL	96.150,07		
4.4.90.93	INDENIZACOES RESTITUICOES	4.488,77	1.131.155,63	

DEMONSTRATIVO DOS RECURSOS VINCULADOS

TRANSFERÊNCIA DE RECURSO	VALOR R\$		
0001 REC TESOIRO-LIVRES	4.229,40		
0167 FUNDO DE REFORMA ESTADUAL	292.245,08	296.474,48	
SALDO VINCULADO A EMPENHAR NO PRÓXIMO EXERCÍCIO			467.572,26
RECURSO: 0172 - RECEITAS VINCULADAS AO FUNDO ESTADUAL PARA A CRIANÇA E O ADOLESCENTE			
SALDO DOS RECURSOS A EMPENHAR, CONSIDERADO NA EXPOSIÇÃO SOBRE GESTÃO DOS RECURSOS VINCULADOS DO EXERCÍCIO DE 2017.....			3.399.764,34
RECEITA	VALOR R\$		
173099990004 DOACOES INST PR AO FECA	2.592.868,58		
175099990014 DOACOES PF AO FECA	118.668,27	2.711.536,85	
RECEBIMENTO DE NUMERÁRIO			
U.O. PROJ. NAT.DESP.ELEM.	VALOR R\$		
28.73 SEC.JUS.TRAB E DIR.HUM FUNDO ESTADUAL PARA A CRI			
6229 AP PROJ ACOES AT CR ADOL			
3.3.50.43 SUBVENCOES SOCIAIS	21.457,00	21.457,00	
DESPESA			
U.O. PROJ. NAT.DESP.ELEM.	VALOR R\$		
28.73 SEC.JUS.TRAB E DIR.HUM FUNDO ESTADUAL PARA A CRI			
6229 AP PROJ ACOES AT CR ADOL			
3.3.40.41 CONTRIBUICOES	92.713,10		
3.3.50.43 SUBVENCOES SOCIAIS	1.114.083,44		
4.4.40.42 AUXILIOS	139.403,00		
4.4.50.42 AUXILIOS	753.493,70	2.099.693,24	
TRANSFERÊNCIA DE NUMERÁRIO			
U.O. PROJ. NAT.DESP.ELEM.	VALOR R\$		
58.01 FASE FUNDACAO DE ATENDIMENTO S			
4350 ATEND SOCIOEDUC			
3.3.90.30 MATERIAL DE CONSUMO	25.957,00		
3.3.90.39 OUTROS SERV. DE TERCEIROS	9.100,00		
4.4.90.52 EQUIP. E MATERIAL	28.592,00	63.649,00	
SALDO VINCULADO A EMPENHAR NO PRÓXIMO EXERCÍCIO			3.969.415,95
RECURSO: 0174 - RECEITAS OPERACIONAIS DO FESP - COORDENADORIA-GERAL DE PERICIAS			
SALDO DOS RECURSOS A EMPENHAR, CONSIDERADO NA EXPOSIÇÃO SOBRE GESTÃO DOS RECURSOS VINCULADOS DO EXERCÍCIO DE 2017.....			6.311.042,19
RECEITA	VALOR R\$		
112299990014 SERV SEG PUBLICA - CGP	29.455.574,75		
112299990044 TX SERV SEG PUB-IGP	46.364,87		
192299990067 REST AD E DIAR - FESP-CGP	7,15		
199099970030 ANULACAO RESTOS-FESP-CGP	306.536,08		
221599990005 ALIEN VEIC - FESP - IGP	12.100,00	29.820.582,85	
DESPESA			
U.O. PROJ. NAT.DESP.ELEM.	VALOR R\$		
12.60 SEC. DA SEGURANCA PUBLICA FESP			
5928 CONST E APAR CREPC DO SUL			
4.4.90.52 EQUIP. E MATERIAL	458.862,59		
5991 REAP IGP			
4.4.90.52 EQUIP. E MATERIAL	20.665,00		
6481 SERVICOS IDENTIF-IGP/FESP			
3.3.90.30 MATERIAL DE CONSUMO	633.590,12		
3.3.90.36 OUTROS SERV. DE TERC. FIS	9.500,00		
3.3.90.37 LOCACAO DE MAO-DE-OBRA	376.926,12		
3.3.90.39 OUTROS SERV. DE TERCEIROS	20.938.361,79		
3.3.90.92 DESP DE EXERC. ANTERIORES	689.090,33		
3.3.90.93 INDENIZACOES RESTITUICOES	308.188,53		
8075 MANUT SERV PERICIAIS FESP			
3.3.90.30 MATERIAL DE CONSUMO	70.486,85		
3.3.90.33 PASSAGEM E DESP. COM LOC.	1.171.491,05		
3.3.90.36 OUTROS SERV. DE TERC. FIS	40.000,00		
3.3.90.39 OUTROS SERV. DE TERCEIROS	1.526.341,03		
3.3.90.47 OBRIG. TRIB. E CONTRIB.	59.515,37		
3.3.90.92 DESP DE EXERC. ANTERIORES	1.232.592,72		
3.3.90.93 INDENIZACOES RESTITUICOES	12.393,70		
3.3.91.39 OUTROS SERV. DE TERCEIROS	3.315,73	27.551.320,93	
TRANSFERÊNCIA DE RECURSO	VALOR R\$		
0167 FUNDO DE REFORMA ESTADUAL	1.831.426,84	1.831.426,84	
SALDO VINCULADO A EMPENHAR NO PRÓXIMO EXERCÍCIO			6.748.877,27
RECURSO: 0175 - RECEITAS FINANCEIRAS VINCULADAS AO MINISTERIO PUBLICO			
SALDO DOS RECURSOS A EMPENHAR, CONSIDERADO NA EXPOSIÇÃO SOBRE GESTÃO DOS RECURSOS VINCULADOS DO EXERCÍCIO DE 2017.....			18.792.676,11
RECEITA	VALOR R\$		
136101010003 REC CESSAO FOLHA PAG MPE	1.005.854,98		
192299990044 RESTIT - MINIST PUBLICO	2.403,57	1.008.258,55	
SALDO VINCULADO A EMPENHAR NO PRÓXIMO EXERCÍCIO			19.800.934,66
RECURSO: 0176 - RECEITAS VINCULADAS AO FUNDO DE DESENVOLVIMENTO FLORESTAL - FUNDEFLO			
SALDO DOS RECURSOS A EMPENHAR, CONSIDERADO NA EXPOSIÇÃO SOBRE GESTÃO DOS RECURSOS VINCULADOS DO EXERCÍCIO DE 2017.....			21.445.352,02
RECEITA	VALOR R\$		
112299990009 TX SERV FLOREST FUNDEFLO	2.485.509,08		
141001990007 REC PROD VEGET FUNDEFLO	4.858,71		
191199010082 MULTA TX SERV FUNDEFLO	15.971,20		
191199010083 JM TX SERV FUNDEFLO	21.691,55		
191599010006 JM DIV AT NTRIB-FUNDEFLO	84.846,19		

DEMONSTRATIVO DOS RECURSOS VINCULADOS

193299010008	REC DAT NTRIB-FUNDEFLO	3.793,58		
199099970032	ARP - MULTAS - FUNDEFLO	450,00	2.617.120,31	
RECEBIMENTO DE RECURSO		VALOR R\$		
2287	CONV MMA/SEMA 778613/12	35,26	35,26	
DESPESA				
U.O.	PROJ. NAT.DESP.ELEM.	VALOR R\$		
15.01	SEAPI GABINETE E ORGAOS CENTRAI			
5972	PROD. AGRICOL FUNDEFLO			
	3.3.50.41 CONTRIBUICOES	80.000,00		
	3.3.90.39 OUTROS SERV. DE TERCEIROS	192.000,00		
	3.3.90.93 INDENIZACOES RESTITUICOES	952,09	272.952,09	
TRANSFERÊNCIA DE RECURSO		VALOR R\$		
0001	REC TESOIRO-LIVRES	19.422.067,24		
2282	C IBRAM-SEDAC 771436-12	35,26		
2287	CONV MMA/SEMA 778613/12	65.055,84	19.487.158,34	
SALDO VINCULADO A EMPENHAR NO PRÓXIMO EXERCÍCIO				4.302.397,16
RECURSO: 0177 - RECEITAS VINCULADAS AO FUNDO DE DESENVOLVIMENTO SOCIAL				
SALDO DOS RECURSOS A EMPENHAR, CONSIDERADO NA EXPOSIÇÃO SOBRE GESTÃO DOS RECURSOS VINCULADOS DO EXERCÍCIO DE 2017.....				7.537.944,63
RECEITA		VALOR R\$		
192299990202	REST CONT FCVS E SEG HAB	3.970,69		
230070020002	AMORT FIN HAB-FEHIS-COHAB	219.607,05	223.577,74	
DESPESA				
U.O.	PROJ. NAT.DESP.ELEM.	VALOR R\$		
22.83	SEC OBRAS SAN HAB FEHIS			
5599	REGULARIZACAO FUNDIARIA			
	3.3.90.39 OUTROS SERV. DE TERCEIROS	3.455,36		
	3.3.90.47 OBRIG. TRIB. E CONTRIB.	101,29		
	3.3.90.92 DESP DE EXERC. ANTERIORES	89.573,78	93.130,43	
SALDO VINCULADO A EMPENHAR NO PRÓXIMO EXERCÍCIO				7.668.391,94
RECURSO: 0179 - RECEITAS FINANCEIRAS VINCULADAS AO PODER LEGISLATIVO				
SALDO DOS RECURSOS A EMPENHAR, CONSIDERADO NA EXPOSIÇÃO SOBRE GESTÃO DOS RECURSOS VINCULADOS DO EXERCÍCIO DE 2017.....				117.566.760,50
RECEITA		VALOR R\$		
132501990214	RDBV REC 0179-ASS LEG	329.183,18		
160013990030	SERV CANAL DESC-PL	355.076,46		
175099990029	DEV ESPONT DE REM-LEGISLA	72.537,00		
191927990112	MULTAS CONTRATUAIS-FRAL	1.780,35		
192199990007	INDENIZAC-PODER LEGISLAT	285.568,98		
192299990005	RESTIT - PODER LEGISLAT	188.167,50	1.232.313,47	
RECEBIMENTO DE RECURSO		VALOR R\$		
0001	REC TESOIRO-LIVRES	3.438.820,00		
0150	PLANO SEG SOC PARLAMENTAR	24.692,53	3.463.512,53	
SALDO VINCULADO A EMPENHAR NO PRÓXIMO EXERCÍCIO				122.262.586,50
RECURSO: 0182 - RECEITAS DE SERVICOS DE SAUDE VINCULADAS AO SUS				
SALDO DOS RECURSOS A EMPENHAR, CONSIDERADO NA EXPOSIÇÃO SOBRE GESTÃO DOS RECURSOS VINCULADOS DO EXERCÍCIO DE 2017.....				18.945.771,02
RECEITA		VALOR R\$		
132501030185	RDBV ASPS-SERVICOS SAUDE	892.557,07		
160005030005	REC SERV DE SAUDE - SUS	15.037.291,77		
160013010034	TX INSC PROG RESID MEDICA	171.060,00		
192299010001	RESTIT - SERV SAUDE - SUS	680.886,53		
192299010033	REST AD E DIARIAS REC 182	44,49		
199099030003	ANUL REST SERV SAUDE-SUS	33.028,90	16.814.868,76	
RECEBIMENTO DE RECURSO		VALOR R\$		
0006	VINCULADO DA SAUDE	1.534,50		
7372	CONV FINEP-FEPPS 11200910	7.213,35	8.747,85	
DESPESA				
U.O.	PROJ. NAT.DESP.ELEM.	VALOR R\$		
20.95	SECRETARIA DA SAUDE FUNDO ESTADUAL DE SAUDE			
3265	ANALISE DNA TES PAT			
	3.3.90.30 MATERIAL DE CONSUMO	112.255,88		
	3.3.90.39 OUTROS SERV. DE TERCEIROS	31.013,51		
3275	OPER E MANUT HEMOCENTROS			
	3.3.41.41 CONTRIBUICOES	3.862.014,64		
	3.3.41.92 DESP DE EXERC. ANTERIORES	437.033,30		
	3.3.90.14 DIARIAS-CIVIL	33.645,50		
	3.3.90.30 MATERIAL DE CONSUMO	8.575.243,85		
	3.3.90.37 LOCACAO DE MAO-DE-OBRA	418.854,95		
	3.3.90.39 OUTROS SERV. DE TERCEIROS	2.007.843,13		
	3.3.90.92 DESP DE EXERC. ANTERIORES	28.843,77		
5860	QUALIFICACAO INFRA DA SES			
	4.4.50.92 DESP DE EXERC. ANTERIORES	181.800,00		
	4.4.90.51 OBRAS E INSTALACOES	140.500,00		
	4.4.90.52 EQUIP. E MATERIAL	1.067.468,30		
6193	APOIO ADMINISTRATIVO-SES			
	3.3.90.14 DIARIAS-CIVIL	4.993,08		
	3.3.90.30 MATERIAL DE CONSUMO	16.200,00		
	3.3.90.33 PASSAGEM E DESP. COM LOC.	25.394,29		
	3.3.90.39 OUTROS SERV. DE TERCEIROS	493.034,12		
	3.3.90.92 DESP DE EXERC. ANTERIORES	957,70		
	3.3.90.93 INDENIZACOES RESTITUICOES	347.823,19		
8065	GESTAO PLENA SIST EST SAU			

DEMONSTRATIVO DOS RECURSOS VINCULADOS

	3.3.90.92	DESP DE EXERC. ANTERIORES	1.247.126,36		
	3.3.90.93	INDENIZACOES RESTITUICOES	6.382.471,79		
8072	REGULACAO ASSISTENCIAL				
	3.3.90.93	INDENIZACOES RESTITUICOES	3.442.406,40		
9149	TI NO SUS				
	4.4.90.52	EQUIP. E MATERIAL	2.469.939,75	31.326.863,51	
SALDO VINCULADO A EMPENHAR NO PRÓXIMO EXERCÍCIO					4.442.524,12
RECURSO: 0183 - RECEITAS FINANCEIRAS VINCULADAS AO PODER JUDICIARIO					
SALDO DOS RECURSOS A EMPENHAR, CONSIDERADO NA EXPOSIÇÃO SOBRE GESTÃO DOS RECURSOS VINCULADOS DO EXERCÍCIO DE 2017.....					3.001.559,19
RECEITA			VALOR R\$		
	132501990216	RDBV-OUTRO-PODER JUDICIAR	1.851.116,34		
	136101010002	REC CESSAO FOLHA PAG TJ	243.462,90		
	192299990045	RESTIT - PODER JUDICIARIO	4.472.154,03		
	199099970036	ARP-R FIN PODER JUDICIARI	19.830,93		
	792299990013	REST REM SERV CED-TJ	125.840,48	6.712.404,68	
RECEBIMENTO DE RECURSO			VALOR R\$		
	0001	REC TESOIRO-LIVRES	4.123.555,68	4.123.555,68	
TRANSFERÊNCIA DE RECURSO			VALOR R\$		
	2002	TR REC VINC P/LEI-PJ	8.660.000,00	8.660.000,00	
SALDO VINCULADO A EMPENHAR NO PRÓXIMO EXERCÍCIO					5.177.519,55
RECURSO: 0192 - RENDA LIQUIDA DA EXPLORACAO DOS SERVISOS LOTERICOS					
SALDO DOS RECURSOS A EMPENHAR, CONSIDERADO NA EXPOSIÇÃO SOBRE GESTÃO DOS RECURSOS VINCULADOS DO EXERCÍCIO DE 2017.....					42.502,30
SALDO VINCULADO A EMPENHAR NO PRÓXIMO EXERCÍCIO					42.502,30
RECURSO: 0193 - SOBRETAXA DOS BILHETES DA LOTERIA DO ESTADO					
SALDO DOS RECURSOS A EMPENHAR, CONSIDERADO NA EXPOSIÇÃO SOBRE GESTÃO DOS RECURSOS VINCULADOS DO EXERCÍCIO DE 2017.....					159.583,48
SALDO VINCULADO A EMPENHAR NO PRÓXIMO EXERCÍCIO					159.583,48
RECURSO: 0194 - MULTAS DE SENTENCAS PENAIIS - FUNDO PENITENCIARIO					
SALDO DOS RECURSOS A EMPENHAR, CONSIDERADO NA EXPOSIÇÃO SOBRE GESTÃO DOS RECURSOS VINCULADOS DO EXERCÍCIO DE 2017.....					2.093.645,10
RECEITA			VALOR R\$		
	191932990007	MT SENT PEN-FUNDOPEN	1.375.507,81		
	199099970040	ANUL REST F PENIT MULTAS	11.512,18	1.387.019,99	
DESPESA					
U.O.	PROJ. NAT.DESP.ELEM.		VALOR R\$		
12.96	SEC. DA SEGURANCA PUBLICA	FUNDO PENITENCIARIO			
	8136	APOIO SERV PENITENCIARIOS			
	3.3.90.30	MATERIAL DE CONSUMO	466.469,54		
	3.3.90.39	OUTROS SERV. DE TERCEIROS	126.108,61		
	3.3.90.92	DESP DE EXERC. ANTERIORES	30.853,01		
	3.3.90.93	INDENIZACOES RESTITUICOES	13.367,68		
	4.4.90.52	EQUIP. E MATERIAL	315.366,26		
	4.4.90.92	DESP DE EXERC. ANTERIORES	8.874,00	961.039,10	
TRANSFERÊNCIA DE RECURSO			VALOR R\$		
	0001	REC TESOIRO-LIVRES	5.707,61	5.707,61	
SALDO VINCULADO A EMPENHAR NO PRÓXIMO EXERCÍCIO					2.513.918,38
RECURSO: 0196 - TAXAS E MULTAS DE INFRACAO DE TRANSITO - PARTICIPACAO DO DAER					
SALDO DOS RECURSOS A EMPENHAR, CONSIDERADO NA EXPOSIÇÃO SOBRE GESTÃO DOS RECURSOS VINCULADOS DO EXERCÍCIO DE 2017.....					29.646.566,67
RECEITA			VALOR R\$		
	112199990001	TX FISCALIZ AGENC/EST ROD	1.764.267,22		
	112299990040	TX MANUT E SERV DE RODOV	5.035.466,05		
	191199010029	MULTA TAXA FISC AGENC ROD	30.476,69		
	191199010030	JUROS-TX FISC AG RODOV	898,48		
	191199010031	MULT TX MANUT SERV RODOVI	11.918,71		
	191199010032	JUR MORA-TX MANUT SER ROD	3.912,15		
	191399990011	MM DAT TAXAS DAER	96.429,96		
	191399990012	JM DAT TX DAER-ART 69	204.520,57		
	191915990002	MULTA INFR TRANS-PR-DAER	1.719,54		
	193199010003	TXS E MULTS DAER DIV ATIV	477.816,77	7.627.426,14	
TRANSFERÊNCIA DE NUMERÁRIO					
U.O.	PROJ. NAT.DESP.ELEM.		VALOR R\$		
35.01	DAER	DEPARTAMENTO AUTONOMO DE			
	3378	AMPL APERF INFR - DAER			
	3.3.90.30	MATERIAL DE CONSUMO	28.248,35		
	3.3.90.39	OUTROS SERV. DE TERCEIROS	81.083,10		
	4.4.90.51	OBRAS E INSTALACOES	200.369,16		
	4115	PUBLICID INSTITUC - DAER			
	3.3.90.39	OUTROS SERV. DE TERCEIROS	540.988,77		
	3.3.90.92	DESP DE EXERC. ANTERIORES	9.322,92		
	4239	APOIO ADM QUAL INFRA-DAER			
	3.3.90.14	DIARIAS-CIVIL	34.829,13		
	3.3.90.30	MATERIAL DE CONSUMO	254.267,20		
	3.3.90.33	PASSAGEM E DESP. COM LOC.	187.877,33		
	3.3.90.37	LOCACAO DE MAO-DE-OBRA	108.737,20		
	3.3.90.39	OUTROS SERV. DE TERCEIROS	546.081,77		
	3.3.90.92	DESP DE EXERC. ANTERIORES	420.722,07		
	4314	TRANSP COL INTERMUN PASS			

DEMONSTRATIVO DOS RECURSOS VINCULADOS

3.3.90.14	DIARIAS-CIVIL	514.427,49		
3.3.90.30	MATERIAL DE CONSUMO	2.230,00		
3.3.90.39	OUTROS SERV. DE TERCEIROS	2.405,00		
4728	PLAN GER ROD ESTA			
3.3.90.14	DIARIAS-CIVIL	36.431,14	2.968.020,63	
SALDO VINCULADO A EMPENHAR NO PRÓXIMO EXERCÍCIO				34.305.972,18
RECURSO: 0197 - RECEITAS VINCULADAS AO FUNDO ESTADUAL DE APOIO A INCLUSAO PRODUTIVA-FEAI				
SALDO DOS RECURSOS A EMPENHAR, CONSIDERADO NA EXPOSIÇÃO SOBRE GESTÃO DOS RECURSOS VINCULADOS DO EXERCÍCIO DE 2017.....				1.011.910,37
RECEITA		VALOR R\$		
132501990781	RDBV TR INST PRIV - FEAIP	19.277,95		
173099990162	TR INST PRIV - FEAIP	484.542,86	503.820,81	
SALDO VINCULADO A EMPENHAR NO PRÓXIMO EXERCÍCIO				1.515.731,18
RECURSO: 0198 - MULTAS DE INFRACAO DE TRANSITO - PARTICIPACAO DOS MUNICIPIOS				
SALDO DOS RECURSOS A EMPENHAR, CONSIDERADO NA EXPOSIÇÃO SOBRE GESTÃO DOS RECURSOS VINCULADOS DO EXERCÍCIO DE 2017.....				6.226.311,82
RECEITA		VALOR R\$		
191915990001	MULTA INFRACAO TRANSITO	1.459,88		
199099970042	MULTAS TRANSITO-PART MUNI	0,02	1.459,90	
DESPESA				
U.O.	PROJ. NAT.DESP.ELEM.	VALOR R\$		
33.01	ENCARGOS FINANC. ESTADO			
2645	INDEN REEMB REST OUTR ENC			
3.3.40.81	DISTRIBUICAO DE RECEITAS	1.459,88	1.459,88	
SALDO VINCULADO A EMPENHAR NO PRÓXIMO EXERCÍCIO				6.226.311,84
RECURSO: 0199 - TAXA SERVICOS DE TRANSITO-ALTERACAO REGISTRO VEICULO AUTOMOTOR-FESP-LEI 10.839				
SALDO DOS RECURSOS A EMPENHAR, CONSIDERADO NA EXPOSIÇÃO SOBRE GESTÃO DOS RECURSOS VINCULADOS DO EXERCÍCIO DE 2017.....				44.559,17
RECEITA		VALOR R\$		
192199990022	IND USO BENS-SERV TR-FESP	3.959,91	3.959,91	
SALDO VINCULADO A EMPENHAR NO PRÓXIMO EXERCÍCIO				48.519,08
RECURSO: 0217 - COTA-PARTE DO FUNDO DE PARTICIPACAO DOS ESTADOS VINCULADA AO FUNDURBANO				
SALDO DOS RECURSOS A EMPENHAR, CONSIDERADO NA EXPOSIÇÃO SOBRE GESTÃO DOS RECURSOS VINCULADOS DO EXERCÍCIO DE 2017.....				155.679.478,54
RECEITA		VALOR R\$		
172101010001	COTA-PARTE DO FPE	101.913.540,04		
972101011001	DR FPE-FD EDUC	-20.382.707,97	81.530.832,07	
TRANSFERÊNCIA DE RECURSO		VALOR R\$		
0167	FUNDO DE REFORMA ESTADUAL	237.210.310,61	237.210.310,61	
SALDO VINCULADO A EMPENHAR NO PRÓXIMO EXERCÍCIO				
RECURSO: 0218 - COTA-PARTE DO IPI EXPORTACAO - PARTICIPACAO DOS MUNICIPIOS				
SALDO DOS RECURSOS A EMPENHAR, CONSIDERADO NA EXPOSIÇÃO SOBRE GESTÃO DOS RECURSOS VINCULADOS DO EXERCÍCIO DE 2017.....				7.469.598,21
RECEITA		VALOR R\$		
172101120001	COTA-PARTE IPI EXPORTACAO	127.337.325,60	127.337.325,60	
DESPESA				
U.O.	PROJ. NAT.DESP.ELEM.	VALOR R\$		
33.06	ENCARGOS FINANC. ESTADO			
2629	MUN COTA-PARTE IPI EXPORT			
3.3.40.81	DISTRIBUICAO DE RECEITAS	127.067.325,60	127.067.325,60	
SALDO VINCULADO A EMPENHAR NO PRÓXIMO EXERCÍCIO				7.739.598,21
RECURSO: 0219 - COTA-PARTE DO FUNDO NACIONAL DE DESENVOLVIMENTO DESPORTIVO (FUNDESP FEDERAL)				
SALDO DOS RECURSOS A EMPENHAR, CONSIDERADO NA EXPOSIÇÃO SOBRE GESTÃO DOS RECURSOS VINCULADOS DO EXERCÍCIO DE 2017.....				9.051.447,09
RECEITA		VALOR R\$		
172199990033	C PARTE FUNDESP FEDERAL	5.783.370,71		
192201990051	RET CONV - FUNDESP	72.461,01		
199099970045	AN RESTOS FUNDESP FEDERAL	840.241,47	6.696.073,19	
RECEBIMENTO DE RECURSO		VALOR R\$		
0001	REC TESOURO-LIVRES	744,00	744,00	
RECEBIMENTO DE NUMERÁRIO				
U.O.	PROJ. NAT.DESP.ELEM.	VALOR R\$		
11.01	SECRETARIA CULTURA GABINETE E ORGAOS CENTRAI			
5996	INCENT AO ESPORTE E LAZER			
3.3.50.41	CONTRIBUICOES	6.167.869,41	6.167.869,41	
DESPESA				
U.O.	PROJ. NAT.DESP.ELEM.	VALOR R\$		
11.01	SECRETARIA CULTURA GABINETE E ORGAOS CENTRAI			
5996	INCENT AO ESPORTE E LAZER			
3.3.40.41	CONTRIBUICOES	1.355.120,71		
3.3.50.41	CONTRIBUICOES	378.095,25		
3.3.90.14	DIARIAS-CIVIL	3.512,17		
3.3.90.30	MATERIAL DE CONSUMO	3.644,80		
3.3.90.39	OUTROS SERV. DE TERCEIROS	668.746,30		
3.3.90.92	DESP DE EXERC. ANTERIORES	5.172,57		
4.4.40.42	AUXILIOS	1.218.879,98		

DEMONSTRATIVO DOS RECURSOS VINCULADOS

19.01	SECRETARIA DA EDUCACAO	GABINETE E ORGAOS CENTRAI			
6110	JOGOS ESCOLARES				
3.3.90.39	OUTROS SERV. DE TERCEIROS		2.000.000,00	5.633.171,78	
SALDO VINCULADO A EMPENHAR NO PRÓXIMO EXERCÍCIO					16.282.961,91
RECURSO: 0222 - COTA-PARTE CONTRIBUICAO INTERVENCAO DOMINIO ECONOMICO-PROJETOS RODOVIARIOS-DAER					
SALDO DOS RECURSOS A EMPENHAR, CONSIDERADO NA EXPOSIÇÃO SOBRE GESTÃO DOS RECURSOS VINCULADOS DO EXERCÍCIO DE 2017.....					409.922,48
SALDO VINCULADO A EMPENHAR NO PRÓXIMO EXERCÍCIO					409.922,48
RECURSO: 0225 - COTA-PARTE CONTRIBUICAO INTERVENCAO DOMINIO ECONOMICO-PROG CONSTR RODOV-ROTA SOL					
SALDO DOS RECURSOS A EMPENHAR, CONSIDERADO NA EXPOSIÇÃO SOBRE GESTÃO DOS RECURSOS VINCULADOS DO EXERCÍCIO DE 2017.....					88.675,94
SALDO VINCULADO A EMPENHAR NO PRÓXIMO EXERCÍCIO					88.675,94
RECURSO: 0226 - COTA-PARTE CONTRIBUICAO INTERVENCAO DOMINIO ECONOMICO-PROG CONSTR RODOVIAS-DAER					
SALDO DOS RECURSOS A EMPENHAR, CONSIDERADO NA EXPOSIÇÃO SOBRE GESTÃO DOS RECURSOS VINCULADOS DO EXERCÍCIO DE 2017.....					68.860,01
SALDO VINCULADO A EMPENHAR NO PRÓXIMO EXERCÍCIO					68.860,01
RECURSO: 0227 - COTA-PARTE CIDE-PROGRAMA NACIONAL MANUTENCAO RODOVIAS ESTADUAIS-CONTRAPART BIRD					
SALDO DOS RECURSOS A EMPENHAR, CONSIDERADO NA EXPOSIÇÃO SOBRE GESTÃO DOS RECURSOS VINCULADOS DO EXERCÍCIO DE 2017.....					553.232,09
SALDO VINCULADO A EMPENHAR NO PRÓXIMO EXERCÍCIO					553.232,09
RECURSO: 0228 - COTA-PARTE DA CIDE - INTERLIGACAO MUNICIPIOS MALHA RODOVIARIA ESTADUAL - DAER					
SALDO DOS RECURSOS A EMPENHAR, CONSIDERADO NA EXPOSIÇÃO SOBRE GESTÃO DOS RECURSOS VINCULADOS DO EXERCÍCIO DE 2017.....					1,56
SALDO VINCULADO A EMPENHAR NO PRÓXIMO EXERCÍCIO					1,56
RECURSO: 0229 - COTA-PARTE CONTRIBUICAO INTERVENCAO DOMINIO ECONOMICO-OBRA PORT E HIDROVIAR-ST					
SALDO DOS RECURSOS A EMPENHAR, CONSIDERADO NA EXPOSIÇÃO SOBRE GESTÃO DOS RECURSOS VINCULADOS DO EXERCÍCIO DE 2017.....					3.899.204,31
SALDO VINCULADO A EMPENHAR NO PRÓXIMO EXERCÍCIO					3.899.204,31
RECURSO: 0230 - COTA-PARTE DA CONTRIBUICAO DE INTERVENCAO NO DOMINIO ECONOMICO-PARTIC MUNICIPIOS					
SALDO DOS RECURSOS A EMPENHAR, CONSIDERADO NA EXPOSIÇÃO SOBRE GESTÃO DOS RECURSOS VINCULADOS DO EXERCÍCIO DE 2017.....					
RECEITA					
172101130013 COTA-PARTE DA CIDE			VALOR R\$		
			18.923.931,36	18.923.931,36	
DESPESA					
U.O. PROJ. NAT.DESP.ELEM.			VALOR R\$		
33.06	ENCARGOS FINANC. ESTADO	TRANSFERENCIAS AOS MUNICI			
2962	TR MUN COTA-PARTE CIDE				
3.3.40.81	DISTRIBUICAO DE RECEITAS		18.923.931,36	18.923.931,36	
SALDO VINCULADO A EMPENHAR NO PRÓXIMO EXERCÍCIO					
RECURSO: 0231 - COTA-PARTE DA CONTRIBUICAO DE INTERVENCAO NO DOMINIO ECONOMICO - PARTE DO ESTADO					
SALDO DOS RECURSOS A EMPENHAR, CONSIDERADO NA EXPOSIÇÃO SOBRE GESTÃO DOS RECURSOS VINCULADOS DO EXERCÍCIO DE 2017.....					101.909.329,36
RECEITA					
132501990223 RDBV-CIDE			VALOR R\$		
			1.962.136,55		
172101130013 COTA-PARTE DA CIDE			56.204.076,14		
192299990217 RESTITUICOES - CIDE 0231			15.246,26		
199099970257 ARP CIDE ESTADO REC 0231			11.000,01	58.192.458,96	
DESPESA					
U.O. PROJ. NAT.DESP.ELEM.			VALOR R\$		
18.01	ST	GABINETE E ORGAOS CENTRAI			
5638	MANUTENCAO AEROPORTOS				
3.3.90.30	MATERIAL DE CONSUMO		274.833,73		
3.3.90.39	OUTROS SERV. DE TERCEIROS		11.550,00		
3.3.90.47	OBRIG. TRIB. E CONTRIB.		114,24		
5750	MOD ADEQ AERO				
4.4.90.51	OBRAS E INSTALACOES		2.136.138,44		
4.4.90.52	EQUIP. E MATERIAL		242.816,03	2.665.452,44	
TRANSFERÊNCIA DE NUMERÁRIO					
U.O. PROJ. NAT.DESP.ELEM.			VALOR R\$		
35.01	DAER	DEPARTAMENTO AUTONOMO DE			
3151	PAV ACESSOS MUNICIPAIS				
4.4.90.51	OBRAS E INSTALACOES		3.757.289,58		
3157	CONSTRUCAO DE RODOVIAS				
4.4.90.51	OBRAS E INSTALACOES		19.108.071,76		
4.4.90.92	DESP DE EXERC. ANTERIORES		1.868.658,71		
3158	CONSTRUCAO E REPAROS OAE				
4.4.90.51	OBRAS E INSTALACOES		6.671.489,94		
4.4.90.92	DESP DE EXERC. ANTERIORES		5.376,51		
3160	CONSERVACAO DE RODOVIAS				
3.3.90.39	OUTROS SERV. DE TERCEIROS		39.601,49		
3.3.90.92	DESP DE EXERC. ANTERIORES		4.679.690,83		
4.4.90.51	OBRAS E INSTALACOES		3.977.188,18		
4.4.90.92	DESP DE EXERC. ANTERIORES		7.233.943,38		
3278	AMPLIACAO CAPAC RODOVIAS				
4.4.90.51	OBRAS E INSTALACOES		3.784.450,82		

DEMONSTRATIVO DOS RECURSOS VINCULADOS

	4.4.90.92	DESP DE EXERC. ANTERIORES	265.275,14		
3317	DUPLICA	AMPLIA RODOVIAS			
	4.4.90.51	OBRAS E INSTALACOES	22.309,82		
4307	PLANEJ GERENC	RODO ESTADU			
	4.4.90.51	OBRAS E INSTALACOES	982.869,39		
	4.4.90.93	INDENIZACOES RESTITUICOES	71.783,50		
43.01	SUPRG	PORTO DE RIO GRANDE			
4223	SINALIZ NAUTICA	NAV INTER			
	4.4.90.52	EQUIP. E MATERIAL	655.500,00	53.123.499,05	
SALDO VINCULADO A EMPENHAR NO PRÓXIMO EXERCÍCIO					104.312.836,83
RECURSO: 0232 - COTA-PARTE CIDE-OBRAES ESPECIAIS					
SALDO DOS RECURSOS A RECEBER, CONSIDERADO NA EXPOSIÇÃO SOBRE GESTÃO DOS RECURSOS VINCULADOS DO EXERCÍCIO DE 2017.....					-82.349.891,59
SALDO VINCULADO A RECEBER NO PRÓXIMO EXERCÍCIO					-82.349.891,59
RECURSO: 0234 - COTA-PARTE CIDE OBRAS E PROJETOS ST					
SALDO DOS RECURSOS A EMPENHAR, CONSIDERADO NA EXPOSIÇÃO SOBRE GESTÃO DOS RECURSOS VINCULADOS DO EXERCÍCIO DE 2017.....					4.427.587,01
SALDO VINCULADO A EMPENHAR NO PRÓXIMO EXERCÍCIO					4.427.587,01
RECURSO: 0292 - SALARIO - EDUCACAO					
SALDO DOS RECURSOS A EMPENHAR, CONSIDERADO NA EXPOSIÇÃO SOBRE GESTÃO DOS RECURSOS VINCULADOS DO EXERCÍCIO DE 2017.....					678.697.260,23
RECEITA			VALOR R\$		
132501050001	RDBV -	SALARIO-EDUCACAO	21.670,10		
172135010001	TR	SALARIO-EDUCACAO	358.615.478,34		
191927050009	MULTAS CONTRAT-	SALAR-EDUC	170.357,92		
192299020002	RESTIT	- SALARIO-EDUCACAO	3.840.926,59		
199099050005	ANUL RESTOS-	SALARIO-EDUC	12.798.430,85	375.446.863,80	
DESPESA					
U.O.	PROJ. NAT.	DESP.ELEM.	VALOR R\$		
19.01	SECRETARIA DA EDUCACAO	GABINETE E ORGAOS CENTRAI			
1909	MODERN TECNOL	CULT DIGIT			
	3.3.90.14	DIARIAS-CIVIL	3.621,36		
	3.3.90.39	OUTROS SERV. DE TERCEIROS	1.987.317,76		
	3.3.90.40	SERV. TIC - PESS.JURIDICA	400.000,00		
	4.4.90.52	EQUIP. E MATERIAL	23.373,48		
2283	NOTA FISCAL GAUCHA	-SEDUC			
	3.3.90.39	OUTROS SERV. DE TERCEIROS	5.727.795,69		
2373	ALIMENTACAO	ESCOLAR			
	3.3.90.14	DIARIAS-CIVIL	10.878,01		
	3.3.90.30	MATERIAL DE CONSUMO	13.557.414,23		
	3.3.90.33	PASSAGEM E DESP. COM LOC.	4.173,00		
5786	INF DA GESTAO				
	3.3.90.39	OUTROS SERV. DE TERCEIROS	22.132.042,26		
	3.3.90.40	SERV. TIC - PESS.JURIDICA	5.244.500,00		
5790	PREV VIOLENCIA NAS ESCOLA				
	3.3.90.14	DIARIAS-CIVIL	43.532,09		
	3.3.90.30	MATERIAL DE CONSUMO	7.338,00		
	3.3.90.33	PASSAGEM E DESP. COM LOC.	40.745,16		
	3.3.90.39	OUTROS SERV. DE TERCEIROS	152.040,00		
	3.3.90.93	INDENIZACOES RESTITUICOES	3.696,00		
5809	DIAGNOSTICO	EDUCACIONAL			
	3.3.20.93	INDENIZACOES RESTITUICOES	13.493,92		
	3.3.90.14	DIARIAS-CIVIL	20.259,07		
5816	QUALIF PPP E RE				
	3.3.90.14	DIARIAS-CIVIL	16.309,73		
	3.3.90.33	PASSAGEM E DESP. COM LOC.	15.195,00		
	3.3.90.39	OUTROS SERV. DE TERCEIROS	5.000,00		
	3.3.90.93	INDENIZACOES RESTITUICOES	352,00		
5894	QUAL. INFRA - CRE	SEDUC			
	3.3.90.30	MATERIAL DE CONSUMO	274.968,49		
	3.3.90.39	OUTROS SERV. DE TERCEIROS	139.632,96		
	4.4.90.52	EQUIP. E MATERIAL	2.217.248,66		
6083	VAGAS INSTIT	COMUNITARIAS			
	3.3.90.18	AUX. FINANC. A ESTUDANTES	980.100,00		
6085	TRANSPORTE	ESCOLAR			
	3.3.40.41	CONTRIBUICOES	151.713.126,97		
	3.3.90.39	OUTROS SERV. DE TERCEIROS	49.787.395,78		
	3.3.90.47	OBRIG. TRIB. E CONTRIB.	6.514,89		
	3.3.90.92	DESP DE EXERC. ANTERIORES	106.910,52		
6093	MANUTENCAO	ESC ED BAS			
	3.3.90.22	OUTROS ENC. SOBRE DIV.	8.910,25		
	3.3.90.36	OUTROS SERV. DE TERC. FIS	898.848,34		
	3.3.90.37	LOCACAO DE MAO-DE-OBRA	13.165.362,46		
	3.3.90.39	OUTROS SERV. DE TERCEIROS	63.443.569,46		
	3.3.90.47	OBRIG. TRIB. E CONTRIB.	975.963,44		
	3.3.90.92	DESP DE EXERC. ANTERIORES	1.078.461,87		
6108	TEMPO INTEGRAL	ED BASICA			
	3.3.90.14	DIARIAS-CIVIL	67.295,61		
	3.3.90.30	MATERIAL DE CONSUMO	550.000,00		
	3.3.90.33	PASSAGEM E DESP. COM LOC.	95.909,90		
	3.3.90.39	OUTROS SERV. DE TERCEIROS	982.930,89		
	3.3.90.93	INDENIZACOES RESTITUICOES	7.700,00		
6110	JOGOS ESCOLARES				
	3.3.20.41	CONTRIBUICOES			
	3.3.20.93	INDENIZACOES RESTITUICOES	72.232,75		
	3.3.90.14	DIARIAS-CIVIL	84.127,10		
	3.3.90.30	MATERIAL DE CONSUMO	17.538,00		
	3.3.90.39	OUTROS SERV. DE TERCEIROS	1.893.200,00		

DEMONSTRATIVO DOS RECURSOS VINCULADOS

	3.3.90.93	INDENIZACOES RESTITUICOES	533,00	
6342	ACOES ED E	SOCIOCULTURAIS		
	3.3.50.43	SUBVENCOES SOCIAIS	1.040.996,76	
	3.3.90.30	MATERIAL DE CONSUMO	54.449,72	
	3.3.90.31	PREM. CULTURAIS E OUTRAS	2.250,00	
	3.3.90.33	PASSAGEM E DESP. COM LOC.	28.584,35	
	3.3.90.36	OUTROS SERV. DE TERC. FIS	1.680,00	
	3.3.90.39	OUTROS SERV. DE TERCEIROS	1.993.357,54	
	3.3.90.47	OBRIG. TRIB. E CONTRIB.	336,00	
6346	EQ,MOB. BAS. ED. BASICA			
	4.4.90.52	EQUIP. E MATERIAL	298.359,51	
6348	FORMACAO CONTINUADA			
	3.3.90.14	DIARIAS-CIVIL	1.757.488,77	
	3.3.90.30	MATERIAL DE CONSUMO	23.853,00	
	3.3.90.33	PASSAGEM E DESP. COM LOC.	1.378.286,63	
	3.3.90.36	OUTROS SERV. DE TERC. FIS	7.000,00	
	3.3.90.39	OUTROS SERV. DE TERCEIROS	2.248.050,34	
	3.3.90.47	OBRIG. TRIB. E CONTRIB.	1.480,00	
	3.3.90.92	DESP DE EXERC. ANTERIORES	186.000,00	
	3.3.90.93	INDENIZACOES RESTITUICOES	134.311,00	
6449	APOIO ADMINISTRATIVO - SE			
	3.3.90.14	DIARIAS-CIVIL	564.738,03	
	3.3.90.22	OUTROS ENC. SOBRE DIV.	22,60	
	3.3.90.30	MATERIAL DE CONSUMO	1.361.054,62	
	3.3.90.33	PASSAGEM E DESP. COM LOC.	675.798,15	
	3.3.90.36	OUTROS SERV. DE TERC. FIS	763.548,21	
	3.3.90.37	LOCACAO DE MAO-DE-OBRA	5.136.429,07	
	3.3.90.39	OUTROS SERV. DE TERCEIROS	3.446.610,08	
	3.3.90.47	OBRIG. TRIB. E CONTRIB.	23.881,15	
	3.3.90.92	DESP DE EXERC. ANTERIORES	283.680,07	
	3.3.90.93	INDENIZACOES RESTITUICOES	143.415,35	
6671	ACES ED BASICA - JOV -ADU			
	3.3.90.33	PASSAGEM E DESP. COM LOC.	5.073,00	
6686	QUALIFIC ESPACO PEDAGICOS			
	3.3.90.30	MATERIAL DE CONSUMO	297.000,00	
	4.4.20.93	INDENIZACOES RESTITUICOES	982.354,30	
6958	AUTON FIN,PEDAG E MANUTEN			
	3.3.90.39	OUTROS SERV. DE TERCEIROS	62.210.867,40	
	4.4.90.52	EQUIP. E MATERIAL	24.469.143,32	447.497.657,07
SALDO VINCULADO A EMPENHAR NO PRÓXIMO EXERCÍCIO				606.646.466,96

RECURSO: 0294 - FUNDO ESPECIAL - PETROLEO DE PRODUCAO NACIONAL - ESTADO

SALDO DOS RECURSOS A EMPENHAR, CONSIDERADO NA EXPOSIÇÃO SOBRE GESTÃO DOS
RECURSOS VINCULADOS DO EXERCÍCIO DE 2017.....

520.085,04

RECEITA		VALOR R\$	
132501990224	RDBV-OUTRO-FD DO PETROLEO	332.786,20	
172122700070	COTA-PARTE DO FEP	4.026.954,61	
199099970053	ARP-FUNDO ESP PETROLEO	0,01	4.359.740,82
DESPESA			
U.O.	PROJ. NAT.DESP.ELEM.	VALOR R\$	
17.01	SME GABINETE E ORGAOS CENTRAI		
1741	FONTES RENOVAVEIS		
	3.3.90.35	SERVICOS DE CONSULTORIA	685.000,00
	3.3.90.39	OUTROS SERV. DE TERCEIROS	34.522,30
2344	PUBLICIDADE - SME		
	3.3.90.39	OUTROS SERV. DE TERCEIROS	7.852,26
6781	POLITICA PARA MINERACAO		
	3.3.90.14	DIARIAS-CIVIL	13.425,65
	3.3.90.33	PASSAGEM E DESP. COM LOC.	50.000,00
	3.3.90.39	OUTROS SERV. DE TERCEIROS	11.047,20
18.01	ST GABINETE E ORGAOS CENTRAI		
5638	MANUTENCAO AEROPORTOS		
	3.3.90.37	LOCACAO DE MAO-DE-OBRA	1.656.073,58
	3.3.90.39	OUTROS SERV. DE TERCEIROS	261.198,50
SALDO VINCULADO A EMPENHAR NO PRÓXIMO EXERCÍCIO			

2.160.706,37

RECURSO: 0295 - COMPENSACAO FINANCEIRA P/UTILIZACAO DE RECURSOS HIDRICOS

SALDO DOS RECURSOS A EMPENHAR, CONSIDERADO NA EXPOSIÇÃO SOBRE GESTÃO DOS
RECURSOS VINCULADOS DO EXERCÍCIO DE 2017.....

169.596.403,04

RECEITA		VALOR R\$	
132501990225	RDBV-OUTRO-REC HIDRICO	231.779,88	
172122110011	COTA-PARTE DA CFRH	25.347.644,70	
191927990020	MULTAS-COMP FIN UTIL R HI	20.198,40	
192201990055	REST CONV-FRH	2.166.040,21	
192299990046	RESTIT-COMP FIN REC HIDR	15.046,71	
199099970207	AN REST COMP FIN REC HIDR	10.195.721,94	37.976.431,84
RECEBIMENTO DE RECURSO		VALOR R\$	
0167	FUNDO DE REFORMA ESTADUAL	46.288.941,46	46.288.941,46
DESPESA			
U.O.	PROJ. NAT.DESP.ELEM.	VALOR R\$	
05.01	SEC.AMBIENTE E DESENV GABINETE E ORGAOS CENTRAI		
5862	IMPLEM PLANOS AMBIENTAIS		
	3.3.50.41	CONTRIBUICOES	2.542.632,00
	3.3.90.35	SERVICOS DE CONSULTORIA	
	3.3.90.39	OUTROS SERV. DE TERCEIROS	1.068.475,24
	3.3.90.40	SERV. TIC - PESS.JURIDICA	1.084.170,09
	3.3.90.92	DESP DE EXERC. ANTERIORES	101.500,00
	4.4.50.42	AUXILIOS	17.458,00
6331	APO ADM QUAL INF-EST-SEMA		
	3.3.90.47	OBRIG. TRIB. E CONTRIB.	256.700,73

DEMONSTRATIVO DOS RECURSOS VINCULADOS

6723	IMPLEM SIST GESTAO RISCOS			
3.3.90.39	OUTROS SERV. DE TERCEIROS	1.329.144,00		
3.3.90.92	DESP DE EXERC. ANTERIORES	162.166,67		
15.03	SEAPI DEPARTAMENTO DE IRRIGACAO			
5426	BARRAGEM RIO JAGUARI			
4.4.90.51	OBRAS E INSTALACOES	6.246.032,63		
4.4.90.93	INDENIZACOES RESTITUICOES	6.500,00		
5529	BARRAGE ARROIO TAQUAREMBO			
4.4.90.51	OBRAS E INSTALACOES	3.600.000,00		
22.01	SEC OBRAS SAN HAB GABINETE SOP			
5536	SANEAMENTO PEQ COMUNIDADE			
4.4.40.42	AUXILIOS	2.122.010,95		
4.4.90.51	OBRAS E INSTALACOES	132.000,00		
5537	ELAB. PLANOS SANEAMENTO			
3.3.90.35	SERVICOS DE CONSULTORIA	526.176,50		
6149	PERFURACAO DE POCOS			
4.4.90.51	OBRAS E INSTALACOES	2.900.000,00		
31.76	SEC. DES. RURAL COOP FUNDO ESTADUAL DE APOIO A			
5948	INFRAESTRUTURA RURAL			
3.3.90.39	OUTROS SERV. DE TERCEIROS	5.926.941,12	28.021.907,93	
TRANSFERÊNCIA DE RECURSO		VALOR R\$		
0001	REC TESOIRO-LIVRES	3.784.493,83		
5295	CONTRAP COMP FIN REC HIDR	766.662,00	4.551.155,83	
SALDO VINCULADO A EMPENHAR NO PRÓXIMO EXERCÍCIO				221.288.712,58
RECURSO: 0296 - FUNDO ESPECIAL - COTA PARTE PETROLEO PRODUCAO NACIONAL - MUNICIPIOS				
SALDO DOS RECURSOS A EMPENHAR, CONSIDERADO NA EXPOSIÇÃO SOBRE GESTÃO DOS RECURSOS VINCULADOS DO EXERCÍCIO DE 2017.....				10.513.625,32
RECEITA		VALOR R\$		
172122700070	COTA-PARTE DO FEP	1.342.318,18	1.342.318,18	
SALDO VINCULADO A EMPENHAR NO PRÓXIMO EXERCÍCIO				11.855.943,50
RECURSO: 0298 - SALARIO-EDUCACAO - MUNICIPIOS				
SALDO DOS RECURSOS A EMPENHAR, CONSIDERADO NA EXPOSIÇÃO SOBRE GESTÃO DOS RECURSOS VINCULADOS DO EXERCÍCIO DE 2017.....				52.534.944,03
SALDO VINCULADO A EMPENHAR NO PRÓXIMO EXERCÍCIO				52.534.944,03
RECURSO: 0299 - COMPENSACAO ICMS ALCOOL HIDRATADO COMBUSTIVEL-PROTODC DNC 17/97-PARTIC MUNICIPIOS				
SALDO DOS RECURSOS A EMPENHAR, CONSIDERADO NA EXPOSIÇÃO SOBRE GESTÃO DOS RECURSOS VINCULADOS DO EXERCÍCIO DE 2017.....				9.250.813,26
SALDO VINCULADO A EMPENHAR NO PRÓXIMO EXERCÍCIO				9.250.813,26
RECURSO: 0305 - PROGRAMA DE APOIO A RETOMADA DO DESENVOLVIMENTO-PROREDES-BNDES				
SALDO DOS RECURSOS A EMPENHAR, CONSIDERADO NA EXPOSIÇÃO SOBRE GESTÃO DOS RECURSOS VINCULADOS DO EXERCÍCIO DE 2017.....				87.430.053,14
RECEITA		VALOR R\$		
191927990174	MULT CONTR PROREDES-BNDES	4.234,65		
192201990048	REST CONV PROREDES	300.925,77		
211499990027	OP CR INT-PROREDES-BNDES	31.976.795,12	32.281.955,54	
RECEBIMENTO DE RECURSO		VALOR R\$		
0001	REC TESOIRO-LIVRES	12.141.275,91	12.141.275,91	
DESPESA				
U.O.	PROJ. NAT.DESP.ELEM.	VALOR R\$		
15.04	SEAPI DEPPESQUISAAGROPECUARIA			
4170	PDI & VT			
4.4.90.51	OBRAS E INSTALACOES	250.000,00	250.000,00	
TRANSFERÊNCIA DE NUMERÁRIO				
U.O.	PROJ. NAT.DESP.ELEM.	VALOR R\$		
35.01	DAER DEPARTAMENTO AUTONOMO DE			
3151	PAV ACESSOS MUNICIPAIS			
4.4.90.51	OBRAS E INSTALACOES	4.370.117,07		
4.4.90.92	DESP DE EXERC. ANTERIORES	3.787.773,72		
3162	CONVENIOS MUNICIPAIS			
4.4.40.42	AUXILIOS	1.283.692,56		
3317	DUPLICA AMPLIA RODOVIAS			
4.4.90.51	OBRAS E INSTALACOES	5.731.547,67		
4.4.90.92	DESP DE EXERC. ANTERIORES	6.780.892,44		
64.01	METROPLAN METROPLAN			
3127	ACOES INTEGR DE INFRA URB			
4.4.40.42	AUXILIOS	2.649.810,30		
7335	ACOES INTEGR INFR URB-PPC			
4.4.40.42	AUXILIOS	2.296.808,23	26.900.641,99	
SALDO VINCULADO A EMPENHAR NO PRÓXIMO EXERCÍCIO				104.702.642,60
RECURSO: 0306 - PROGRAMA DE APOIO A RETOMADA DO DESENVOLVIMENTO-PROREDES-BIRD				
SALDO DOS RECURSOS A EMPENHAR, CONSIDERADO NA EXPOSIÇÃO SOBRE GESTÃO DOS RECURSOS VINCULADOS DO EXERCÍCIO DE 2017.....				218.592.387,92
RECEITA		VALOR R\$		
191927990114	MULT CONTR-PROREDES-BIRD	71.652,15		
192201990036	REST CONV-BIRD-PROREDES	898.783,88		
199099970540	ARP-PROREDES BIRD	7.982.639,15		
212399990011	OP CRED EXT-PROREDES BIRD	213.541.376,08	222.494.451,26	
DESPESA				
U.O.	PROJ. NAT.DESP.ELEM.	VALOR R\$		
16.01	SEC. DESENV ECON GABINETE E ORGAOS CENTRAI			

DEMONSTRATIVO DOS RECURSOS VINCULADOS

3334	EXTENSAO PROD INOV			
3.3.50.43	SUBVENCOES SOCIAIS	2.134.306,45		
3.3.90.14	DIARIAS-CIVIL	1.783,40		
3.3.90.39	OUTROS SERV. DE TERCEIROS	67.794,08		
3342	ARRANJOS PRODUTIVOS			
3.3.50.43	SUBVENCOES SOCIAIS	288.600,00		
3.3.90.14	DIARIAS-CIVIL	1.564,81		
4.4.50.42	AUXILIOS	20,00		
4.4.90.52	EQUIP. E MATERIAL			
19.01	SECRETARIA DA EDUCACAO GABINETE E ORGAOS CENTRAI			
6344	QUAL REDE FISICA ED BASIC			
3.3.90.39	OUTROS SERV. DE TERCEIROS	33.321.654,20		
4.4.90.51	OBRAS E INSTALACOES	2.528.047,98		
6349	SAERS			
3.3.90.39	OUTROS SERV. DE TERCEIROS	5.540.001,79		
24.82	SEC MODERNIZ ADM E RH FESEP			
8089	GESTAO DE IMOVEIS			
3.3.90.14	DIARIAS-CIVIL	19.494,71		
3.3.90.33	PASSAGEM E DESP. COM LOC.	12.535,94		
3.3.90.39	OUTROS SERV. DE TERCEIROS	9.812.317,86		
3.3.90.92	DESP DE EXERC. ANTERIORES	737,95		
4.4.90.40	SERV. TIC - PESS.JURIDICA			
4.4.90.52	EQUIP. E MATERIAL	5.322.664,70	59.051.523,87	
TRANSFERÊNCIA DE NUMERÁRIO				
U.O.	PROJ. NAT.DESP.ELEM.	VALOR R\$		
35.01	DAER DEPARTAMENTO AUTONOMO DE			
3252	REST MAN MALH ROD - CREMA			
4.4.90.51	OBRAS E INSTALACOES	289.327.669,20		
4.4.90.92	DESP DE EXERC. ANTERIORES	2.337.945,14	291.665.614,34	
SALDO VINCULADO A EMPENHAR NO PRÓXIMO EXERCÍCIO				90.369.700,97
RECURSO: 0307 - PROGRAMA MODERNIZACAO-PM AE-BNDES-DEFENSORIA PUBLICA				
SALDO DOS RECURSOS A RECEBER, CONSIDERADO NA EXPOSIÇÃO SOBRE GESTÃO DOS RECURSOS VINCULADOS DO EXERCÍCIO DE 2017.....				-1.943.922,64
RECEITA VALOR R\$				
199099970641	ARP-OC INT-BNDES-PM AE-DP	147.805,43		
211405990007	OP CRED INT-BNDES-PM AE-DP	4.686.000,00	4.833.805,43	
DESPESA VALOR R\$				
U.O.	PROJ. NAT.DESP.ELEM.	VALOR R\$		
30.01	DEFENSORIA PUBLICA ESTADO DEFENSORIA PUBLICA DO EST			
5896	MODER ESTR - PM AE - BNDES			
4.4.90.35	SERVICOS DE CONSULTORIA	1.208.831,65		
4.4.90.39	OUTROS SERV. DE TERCEIROS	1.082.077,52		
4.4.90.51	OBRAS E INSTALACOES	1.251.419,18		
4.4.90.52	EQUIP. E MATERIAL	1.765.084,30	5.307.412,65	
SALDO VINCULADO A RECEBER NO PRÓXIMO EXERCÍCIO				-2.417.529,86
RECURSO: 0308 - PROGRAMA DE APOIO AO INVESTIMENTO-PROINVESTE-BNDES				
SALDO DOS RECURSOS A EMPENHAR, CONSIDERADO NA EXPOSIÇÃO SOBRE GESTÃO DOS RECURSOS VINCULADOS DO EXERCÍCIO DE 2017.....				309.883.207,73
RECEITA VALOR R\$				
191927990121	MULTAS CONTR-PROINVESTE	64.661,79		
192201990038	REST CONV-PROINVESTE	501.101,92		
199099970577	ARP-PM AE-BNDES-GESTAO	2.218,14	567.981,85	
DESPESA VALOR R\$				
U.O.	PROJ. NAT.DESP.ELEM.	VALOR R\$		
12.04	SEC. DA SEGURANCA PUBLICA POLICIA CIVIL			
5699	CONSTR DELEGACIAS POLICIA			
4.4.90.92	DESP DE EXERC. ANTERIORES	95.467,19	95.467,19	
TRANSFERÊNCIA DE NUMERÁRIO				
U.O.	PROJ. NAT.DESP.ELEM.	VALOR R\$		
35.01	DAER DEPARTAMENTO AUTONOMO DE			
3158	CONSTRUCAO E REPAROS OAE			
4.4.90.51	OBRAS E INSTALACOES	52.342,52	52.342,52	
SALDO VINCULADO A EMPENHAR NO PRÓXIMO EXERCÍCIO				310.303.379,87
RECURSO: 0310 - PROG OP DIR-POD-BID				
SALDO DOS RECURSOS A EMPENHAR, CONSIDERADO NA EXPOSIÇÃO SOBRE GESTÃO DOS RECURSOS VINCULADOS DO EXERCÍCIO DE 2017.....				93.266.669,19
RECEITA VALOR R\$				
199099970643	ARP-OC POD	8.100,64	8.100,64	
DESPESA VALOR R\$				
U.O.	PROJ. NAT.DESP.ELEM.	VALOR R\$		
28.01	SEC.JUS.TRAB E DIR.HUM GABINETE E ORGAOS CENTRAI			
5910	FORTAL INST EXECUTOR POD			
3.3.90.35	SERVICOS DE CONSULTORIA	124.800,00		
3.3.90.39	OUTROS SERV. DE TERCEIROS	226.398,81		
4.4.90.52	EQUIP. E MATERIAL	331.331,22		
5911	PREV SIT QUAL SEG PUB POD			
3.3.90.30	MATERIAL DE CONSUMO	56.102,05		
3.3.90.35	SERVICOS DE CONSULTORIA	96.000,00		
3.3.90.39	OUTROS SERV. DE TERCEIROS	569.750,74		
4.4.90.51	OBRAS E INSTALACOES	1.937.764,06		
4.4.90.52	EQUIP. E MATERIAL	4.001.122,30		
5912	APRIM PROC RESSOCIAB POD			
3.3.90.35	SERVICOS DE CONSULTORIA	39.496,00		
3.3.90.39	OUTROS SERV. DE TERCEIROS	14.183,10		

DEMONSTRATIVO DOS RECURSOS VINCULADOS

	4.4.90.51	OBRAS E INSTALACOES	940.763,02		
5913	ADM MONITORAM E AVAL POD				
	3.3.90.14	DIARIAS-CIVIL	36.234,75		
	3.3.90.33	PASSAGEM E DESP. COM LOC.	56.702,45		
	3.3.90.35	SERVICOS DE CONSULTORIA	541.338,88		
	3.3.90.39	OUTROS SERV. DE TERCEIROS	60.000,00		
	3.3.90.47	OBRIG. TRIB. E CONTRIB.	34.620,00		
	4.4.90.52	EQUIP. E MATERIAL	30.062,50		
5914	PUBLICIDADE POD				
	3.3.90.39	OUTROS SERV. DE TERCEIROS	850.000,00		
6752	PREV SOC VIOLENCIA POD				
	3.3.50.43	SUBVENCOES SOCIAIS	7.164.250,62		
	3.3.90.35	SERVICOS DE CONSULTORIA	654.000,00		
	3.3.90.39	OUTROS SERV. DE TERCEIROS	921.210,00		
	4.4.50.42	AUXILIOS	75.747,00		
	4.4.90.51	OBRAS E INSTALACOES	20.892.253,10	39.654.130,60	
SALDO VINCULADO A EMPENHAR NO PRÓXIMO EXERCÍCIO					53.620.639,23
RECURSO: 0326 - OPERACOES DE CREDITO FRE/BIRD-LEI 10.921/97					
	SALDO DOS RECURSOS A EMPENHAR, CONSIDERADO NA EXPOSIÇÃO SOBRE GESTÃO DOS RECURSOS VINCULADOS DO EXERCÍCIO DE 2017.....				1.648.452,41
SALDO VINCULADO A EMPENHAR NO PRÓXIMO EXERCÍCIO					1.648.452,41
RECURSO: 0358 - LEI N. 10.602 DE 28.12.95 - FINEP - FAPERGS					
	SALDO DOS RECURSOS A EMPENHAR, CONSIDERADO NA EXPOSIÇÃO SOBRE GESTÃO DOS RECURSOS VINCULADOS DO EXERCÍCIO DE 2017.....				440.173,31
SALDO VINCULADO A EMPENHAR NO PRÓXIMO EXERCÍCIO					440.173,31
RECURSO: 0359 - EMPRESTIMO BID-PROGUAIBA N 776/0C-BR					
	SALDO DOS RECURSOS A EMPENHAR, CONSIDERADO NA EXPOSIÇÃO SOBRE GESTÃO DOS RECURSOS VINCULADOS DO EXERCÍCIO DE 2017.....				489.635,61
SALDO VINCULADO A EMPENHAR NO PRÓXIMO EXERCÍCIO					489.635,61
RECURSO: 0360 - EMPRESTIMO BID-PROGUAIBA N 911/SF-BR					
	SALDO DOS RECURSOS A EMPENHAR, CONSIDERADO NA EXPOSIÇÃO SOBRE GESTÃO DOS RECURSOS VINCULADOS DO EXERCÍCIO DE 2017.....				157.145,51
SALDO VINCULADO A EMPENHAR NO PRÓXIMO EXERCÍCIO					157.145,51
RECURSO: 0362 - OP. DE CREDITO CEF-PROG NACIONAL ASSIST TECNICA ADM FISCAL DO BID-LEI 10.923/97					
	SALDO DOS RECURSOS A RECEBER, CONSIDERADO NA EXPOSIÇÃO SOBRE GESTÃO DOS RECURSOS VINCULADOS DO EXERCÍCIO DE 2017.....				-670.960,42
SALDO VINCULADO A RECEBER NO PRÓXIMO EXERCÍCIO					-670.960,42
RECURSO: 0363 - LEI 10.912, DE 03-01-97 - BID - PROGRAMA DE PAVIMENTACAO DE RODOVIAS					
	SALDO DOS RECURSOS A EMPENHAR, CONSIDERADO NA EXPOSIÇÃO SOBRE GESTÃO DOS RECURSOS VINCULADOS DO EXERCÍCIO DE 2017.....				613.596,44
SALDO VINCULADO A EMPENHAR NO PRÓXIMO EXERCÍCIO					613.596,44
RECURSO: 0364 - LEI 10.918, DE 03.01.97 - BIRD-PROGR RESTAURACAO E MANUTENCAO RODOVIAS ESTADUAIS					
	SALDO DOS RECURSOS A EMPENHAR, CONSIDERADO NA EXPOSIÇÃO SOBRE GESTÃO DOS RECURSOS VINCULADOS DO EXERCÍCIO DE 2017.....				1.737.634,28
SALDO VINCULADO A EMPENHAR NO PRÓXIMO EXERCÍCIO					1.737.634,28
RECURSO: 0366 - LEI 10922,DE 03-01-1997-RENOVACAO TRANSP COLETIVO CORREDORES NORTE/NORDESTE RMPA					
	SALDO DOS RECURSOS A RECEBER, CONSIDERADO NA EXPOSIÇÃO SOBRE GESTÃO DOS RECURSOS VINCULADOS DO EXERCÍCIO DE 2017.....				-215.263,90
SALDO VINCULADO A RECEBER NO PRÓXIMO EXERCÍCIO					-215.263,90
RECURSO: 0367 - LEI 10912 03/01/97 EXIMBANK/JBIC					
	SALDO DOS RECURSOS A EMPENHAR, CONSIDERADO NA EXPOSIÇÃO SOBRE GESTÃO DOS RECURSOS VINCULADOS DO EXERCÍCIO DE 2017.....				8.237.450,15
SALDO VINCULADO A EMPENHAR NO PRÓXIMO EXERCÍCIO					8.237.450,15
RECURSO: 0372 - LEI 10.918, DE 03.01.97 - BIRD - PNMRE - CREMA - REEMBOLSO					
	SALDO DOS RECURSOS A RECEBER, CONSIDERADO NA EXPOSIÇÃO SOBRE GESTÃO DOS RECURSOS VINCULADOS DO EXERCÍCIO DE 2017.....				-363.572,09
SALDO VINCULADO A RECEBER NO PRÓXIMO EXERCÍCIO					-363.572,09
RECURSO: 0373 - PROGRAMA MODERNIZACAO RECEITA GESTAO FISCAL, FINANCEIRA PATRIMONIAL-PMAE-TRIBUT					
	SALDO DOS RECURSOS A EMPENHAR, CONSIDERADO NA EXPOSIÇÃO SOBRE GESTÃO DOS RECURSOS VINCULADOS DO EXERCÍCIO DE 2017.....				670,92
DESPESA					
	U.O.	PROJ. NAT.DESP.ELEM.	VALOR R\$		
	14.01	SECRETARIA DA FAZENDA	GABINETE E ORGAOS CENTRAI		
	5747	BNDES/PMAE	TRIBUTARIO		
	4.4.20.93	INDENIZACOES	RESTITUICOES	670,92	670,92
SALDO VINCULADO A EMPENHAR NO PRÓXIMO EXERCÍCIO					
RECURSO: 0374 - PROGRAMA DE MODERNIZACAO FISCAL-PROFISCO-BID					
	SALDO DOS RECURSOS A RECEBER, CONSIDERADO NA EXPOSIÇÃO SOBRE GESTÃO DOS				

DEMONSTRATIVO DOS RECURSOS VINCULADOS

RECURSOS VINCULADOS DO EXERCÍCIO DE 2017.....			-3.437.340,66
RECEITA			VALOR R\$
191927990122 M E J-MODERN-PROFISCO-BID		121,41	
192299990189 R AD DIARIA- MOD FISC BID		523,48	
199099970551 ARP-PROFISCO BID		2.558.542,75	
212305990001 OCE-BID-PROFISCO		19.994.918,07	22.554.105,71
DESPESA			VALOR R\$
U.O. PROJ. NAT.DESP.ELEM.			
10.01 PROCURADORIA GERAL ESTADO PROCURADORIA-GERAL DO EST			
5729 PROFISCO - PGE			
3.3.90.14 DIARIAS-CIVIL		123.980,53	
3.3.90.33 PASSAGEM E DESP. COM LOC.		54.726,79	
3.3.90.35 SERVICOS DE CONSULTORIA		314.580,49	
3.3.90.39 OUTROS SERV. DE TERCEIROS		228.597,99	
3.3.90.92 DESP DE EXERC. ANTERIORES		1.395,95	
4.4.90.52 EQUIP. E MATERIAL		1.914.896,40	
4.4.90.92 DESP DE EXERC. ANTERIORES		2.775,83	
14.01 SECRETARIA DA FAZENDA GABINETE E ORGAOS CENTRAI			
5735 PROFISCO / SEFAZ			
3.3.90.14 DIARIAS-CIVIL		232.851,36	
3.3.90.30 MATERIAL DE CONSUMO		33.163,00	
3.3.90.33 PASSAGEM E DESP. COM LOC.		31.448,51	
3.3.90.35 SERVICOS DE CONSULTORIA		877.076,07	
3.3.90.39 OUTROS SERV. DE TERCEIROS		3.207.632,73	
3.3.90.40 SERV. TIC - PESS.JURIDICA		3.868,99	
3.3.90.47 OBRIG. TRIB. E CONTRIB.		15.817,20	
3.3.90.92 DESP DE EXERC. ANTERIORES		6.866,27	
4.4.90.51 OBRAS E INSTALACOES		582.294,79	
4.4.90.52 EQUIP. E MATERIAL		1.745.449,64	9.377.422,54
TRANSFERÊNCIA DE RECURSO			VALOR R\$
1169 FUNSEFAZ/RS		883.195,71	
2712 C 906-2016 CONFAZ- SEFAZ		1.031.952,70	1.915.148,41
SALDO VINCULADO A EMPENHAR NO PRÓXIMO EXERCÍCIO			7.824.194,10
RECURSO: 0376 - PROGRAMA DE APOIO A RETOMADA DO DESENVOLVIMENTO-PROREDES-BIRD TA			
SALDO DOS RECURSOS A EMPENHAR, CONSIDERADO NA EXPOSIÇÃO SOBRE GESTÃO DOS RECURSOS VINCULADOS DO EXERCÍCIO DE 2017.....			2.326.036,32
RECEITA			VALOR R\$
192201990040 REST CONV-BIRD-PROREDES		122,99	122,99
DESPESA			VALOR R\$
U.O. PROJ. NAT.DESP.ELEM.			
05.01 SEC.AMBIENTE E DESENV GABINETE E ORGAOS CENTRAI			
5851 SIRAM/RS			
3.3.90.30 MATERIAL DE CONSUMO		5.877.054,68	
3.3.90.39 OUTROS SERV. DE TERCEIROS		3.206.714,71	
4.4.90.52 EQUIP. E MATERIAL		88.960,00	
5852 ZONEAMENTO DO RS			
3.3.90.35 SERVICOS DE CONSULTORIA		1.926.272,17	
3.3.90.40 SERV. TIC - PESS.JURIDICA		5.203.830,54	
3.3.90.47 OBRIG. TRIB. E CONTRIB.		25.346,71	
3.3.90.92 DESP DE EXERC. ANTERIORES		469.822,48	
4.4.90.52 EQUIP. E MATERIAL		69.029,50	
6723 IMPLM SIST GESTAO RISCOS			
3.3.90.39 OUTROS SERV. DE TERCEIROS		6.714.999,60	
4.4.90.52 EQUIP. E MATERIAL		93.076,50	
13.01 SECRETARIA DE PLANEJAMENT GABINETE SEPLAG			
5728 INFRAES ESTAD DADOS ESPAC			
3.3.20.41 CONTRIBUICOES		3.159.939,34	
3.3.90.35 SERVICOS DE CONSULTORIA		4.747.738,58	
3.3.90.39 OUTROS SERV. DE TERCEIROS		3.108.237,58	
3.3.90.40 SERV. TIC - PESS.JURIDICA		3.024.014,09	
4.4.20.42 AUXILIOS		163.850,44	
4.4.90.40 SERV. TIC - PESS.JURIDICA		4.111.333,98	
4.4.90.52 EQUIP. E MATERIAL		4.067.321,60	
5915 GESTAO DO PROREDES BIRD			
3.3.90.14 DIARIAS-CIVIL		3.764,99	
3.3.90.33 PASSAGEM E DESP. COM LOC.		3.880,71	
3.3.90.35 SERVICOS DE CONSULTORIA		161.995,59	
3.3.90.39 OUTROS SERV. DE TERCEIROS		3.280,00	
3.3.90.47 OBRIG. TRIB. E CONTRIB.		32.724,41	
4.4.90.52 EQUIP. E MATERIAL		119.888,00	
5993 UNIDADE DE PPPS			
3.3.90.14 DIARIAS-CIVIL		3.860,66	
3.3.90.33 PASSAGEM E DESP. COM LOC.		5.868,26	
3.3.90.35 SERVICOS DE CONSULTORIA		3.313.149,99	
3.3.90.39 OUTROS SERV. DE TERCEIROS		990,00	
4.4.90.52 EQUIP. E MATERIAL		48.123,00	
6757 FORTALECIM INSTITUC SPGG			
3.3.90.14 DIARIAS-CIVIL		25.052,84	
3.3.90.30 MATERIAL DE CONSUMO		2.630,00	
3.3.90.33 PASSAGEM E DESP. COM LOC.		22.566,47	
3.3.90.35 SERVICOS DE CONSULTORIA		146.493,89	
3.3.90.39 OUTROS SERV. DE TERCEIROS		24.990,00	
3.3.90.40 SERV. TIC - PESS.JURIDICA		137.764,96	
4.4.90.40 SERV. TIC - PESS.JURIDICA		32.000,00	
4.4.90.52 EQUIP. E MATERIAL		132.837,93	
18.01 ST GABINETE E ORGAOS CENTRAI			
5590 TRANSPORTES MULTIMODAIS			
3.3.90.35 SERVICOS DE CONSULTORIA		325.841,82	
24.01 SEC MODERNIZ ADM E RH GABINETE E ORGAOS CENTRAI			
5923 SIST INFORMACAO ATIV PUBL			

DEMONSTRATIVO DOS RECURSOS VINCULADOS

	3.3.90.35	SERVICOS DE CONSULTORIA	1.697.697,43	
6336		REMODELACAO DA CECOM		
	3.3.90.14	DIARIAS-CIVIL	6.197,00	
	3.3.90.33	PASSAGEM E DESP. COM LOC.	12.706,13	
	3.3.90.35	SERVICOS DE CONSULTORIA	2.181.904,74	
	3.3.90.92	DESP DE EXERC. ANTERIORES	21.968,24	
	4.4.90.51	OBRAS E INSTALACOES		
	4.4.90.52	EQUIP. E MATERIAL	707.930,50	
6724		SISTEMA ADM BENS MOVEIS		
	3.3.90.35	SERVICOS DE CONSULTORIA	887.733,00	
	3.3.90.39	OUTROS SERV. DE TERCEIROS	399.049,00	56.520.432,06
TRANSFERÊNCIA DE NUMERÁRIO				
U.O.	PROJ.	NAT.DESP.ELEM.	VALOR R\$	
35.01	DAER	DEPARTAMENTO AUTONOMO DE		
	3365	FORT INST DAER - PROREDES		
		3.3.90.33 PASSAGEM E DESP. COM LOC.	1.874,45	
		3.3.90.35 SERVICOS DE CONSULTORIA	1.847.768,98	
		3.3.90.39 OUTROS SERV. DE TERCEIROS	1.266.510,13	
		4.4.90.51 OBRAS E INSTALACOES	1.375.954,81	
		4.4.90.52 EQUIP. E MATERIAL	1.548.000,00	
40.01	RPPS/RS	ADMINISTRACAO		
	3366	QUALIF GESTAO PREVIDENCIA		
		3.3.90.35 SERVICOS DE CONSULTORIA	36.504,82	
		4.4.90.52 EQUIP. E MATERIAL	327.036,68	6.403.649,87
SALDO VINCULADO A RECEBER NO PRÓXIMO EXERCÍCIO				-60.597.922,62
RECURSO: 0503 - CONVENIO PMPA-FASC/STCAS-EXECUTAR CURSO CAPACITACAO OPERADORES DE RADIODIFUSAO				
SALDO DOS RECURSOS A EMPENHAR, CONSIDERADO NA EXPOSIÇÃO SOBRE GESTÃO DOS RECURSOS VINCULADOS DO EXERCÍCIO DE 2017.....				1.877,00
SALDO VINCULADO A EMPENHAR NO PRÓXIMO EXERCÍCIO				1.877,00
RECURSO: 0833 - CONVENIO MC/SC S/N - INFORMATIZACAO DO MUSEU HIPOLITO JOSE DA COSTA				
SALDO DOS RECURSOS A EMPENHAR, CONSIDERADO NA EXPOSIÇÃO SOBRE GESTÃO DOS RECURSOS VINCULADOS DO EXERCÍCIO DE 2017.....				3.693,21
SALDO VINCULADO A EMPENHAR NO PRÓXIMO EXERCÍCIO				3.693,21
RECURSO: 0877 - CONV FNDE/SE 771/96 - EXPANSAO REDE FISICA ESCOLAR P/MELHORIA ENSINO FUNDAMENTAL				
SALDO DOS RECURSOS A EMPENHAR, CONSIDERADO NA EXPOSIÇÃO SOBRE GESTÃO DOS RECURSOS VINCULADOS DO EXERCÍCIO DE 2017.....				29.010,40
SALDO VINCULADO A EMPENHAR NO PRÓXIMO EXERCÍCIO				29.010,40
RECURSO: 0881 - CONVENIO MJ-DPRF/SJS-DETRAN - MULTAS DE TRANSITO FEDERAIS - PARCELA FESP				
SALDO DOS RECURSOS A EMPENHAR, CONSIDERADO NA EXPOSIÇÃO SOBRE GESTÃO DOS RECURSOS VINCULADOS DO EXERCÍCIO DE 2017.....				1.353,59
RECEITA				
			VALOR R\$	
	132501990349	RDBV-C MJ-DPRF/SJS-DETRAN	38,10	
	247199990126	TR C MJ-DPRF/SJS-DETRAN	111,72	149,82
DESPESA				
U.O.	PROJ.	NAT.DESP.ELEM.	VALOR R\$	
12.60	SEC.	DA SEGURANCA PUBLICA FESP		
	9083	REAPARELHAMENTO OC FESP		
		4.4.90.52 EQUIP. E MATERIAL	1.454,20	1.454,20
SALDO VINCULADO A EMPENHAR NO PRÓXIMO EXERCÍCIO				49,21
RECURSO: 0898 - CONVENIO MC/SC E-084/96-SE - REAPARELHAMENTO DA ORQUESTRA SINFONICA PORTO ALEGRE				
SALDO DOS RECURSOS A EMPENHAR, CONSIDERADO NA EXPOSIÇÃO SOBRE GESTÃO DOS RECURSOS VINCULADOS DO EXERCÍCIO DE 2017.....				1.371.493,93
RECEITA				
			VALOR R\$	
	132501990146	RDBV-C MC/SC E84/96	31.197,97	31.197,97
SALDO VINCULADO A EMPENHAR NO PRÓXIMO EXERCÍCIO				1.402.691,90
RECURSO: 0926 - PRO-RURAL 2000 - BIRD / OPERACAO CREDITO EXTERNA				
SALDO DOS RECURSOS A EMPENHAR, CONSIDERADO NA EXPOSIÇÃO SOBRE GESTÃO DOS RECURSOS VINCULADOS DO EXERCÍCIO DE 2017.....				1.954.767,71
SALDO VINCULADO A EMPENHAR NO PRÓXIMO EXERCÍCIO				1.954.767,71
RECURSO: 1000 - CONVENIO MJ-DPRF/SJS-DETRAN-MULTAS DE TRANSITO FEDERAISPARCELA DA SEFA				
SALDO DOS RECURSOS A EMPENHAR, CONSIDERADO NA EXPOSIÇÃO SOBRE GESTÃO DOS RECURSOS VINCULADOS DO EXERCÍCIO DE 2017.....				156.657,09
RECEITA				
			VALOR R\$	
	132501990147	RDBV-C MJ-DPRF/SJS-DETRAN	2.195,72	
	247199990126	TR C MJ-DPRF/SJS-DETRAN	59,58	2.255,30
SALDO VINCULADO A EMPENHAR NO PRÓXIMO EXERCÍCIO				158.912,39
RECURSO: 1017 - CONVENIO MPO-CEF/SOPSH-CORSAN-CONTRATO REPASSE 1136 PROG Acao SOCIAL SANEAMENTO				
SALDO DOS RECURSOS A EMPENHAR, CONSIDERADO NA EXPOSIÇÃO SOBRE GESTÃO DOS RECURSOS VINCULADOS DO EXERCÍCIO DE 2017.....				19.330,00
SALDO VINCULADO A EMPENHAR NO PRÓXIMO EXERCÍCIO				19.330,00
RECURSO: 1023 - CONVENIO UDESC/CODESUL-RS-SISTEMA REGIONAL CONTROLE TRANSP RODOV PROD PERIGOS				
SALDO DOS RECURSOS A EMPENHAR, CONSIDERADO NA EXPOSIÇÃO SOBRE GESTÃO DOS RECURSOS VINCULADOS DO EXERCÍCIO DE 2017.....				489,07

DEMONSTRATIVO DOS RECURSOS VINCULADOS

SALDO VINCULADO A EMPENHAR NO PRÓXIMO EXERCÍCIO	489,07		
RECURSO: 1025 - REC VINCULADAS FUNDO MANUTENCAO DESENVOLV ENSINO FUNDAMENTAL E VALORIZ MAGISTERI			
SALDO DOS RECURSOS A EMPENHAR, CONSIDERADO NA EXPOSIÇÃO SOBRE GESTÃO DOS RECURSOS VINCULADOS DO EXERCÍCIO DE 2017.....	115.743,96		
SALDO VINCULADO A EMPENHAR NO PRÓXIMO EXERCÍCIO	115.743,96		
RECURSO: 1027 - RECEITAS DOS SERVICOS DE LOTERIAS VINCULADAS A SECRETARIA DA FAZENDA			
SALDO DOS RECURSOS A EMPENHAR, CONSIDERADO NA EXPOSIÇÃO SOBRE GESTÃO DOS RECURSOS VINCULADOS DO EXERCÍCIO DE 2017.....	5.847,83		
SALDO VINCULADO A EMPENHAR NO PRÓXIMO EXERCÍCIO	5.847,83		
RECURSO: 1054 - CONVENIO MPAS/STCAS-FEAS 53/96 - PESSOA PORTADORA DE DEFICIENCIA - PPD - 2 ETAPA			
SALDO DOS RECURSOS A EMPENHAR, CONSIDERADO NA EXPOSIÇÃO SOBRE GESTÃO DOS RECURSOS VINCULADOS DO EXERCÍCIO DE 2017.....	6.955,93		
SALDO VINCULADO A EMPENHAR NO PRÓXIMO EXERCÍCIO	6.955,93		
RECURSO: 1055 - CONVENIO MPAS/STCAS-FEAS 53/96 - APOIO A PESSOA IDOSA -API - 2 ETAPA			
SALDO DOS RECURSOS A EMPENHAR, CONSIDERADO NA EXPOSIÇÃO SOBRE GESTÃO DOS RECURSOS VINCULADOS DO EXERCÍCIO DE 2017.....	3.741,28		
SALDO VINCULADO A EMPENHAR NO PRÓXIMO EXERCÍCIO	3.741,28		
RECURSO: 1056 - CONVENIO MPAS/STCAS-FEAS 53/96 - ATENDIMENTO CRIANCA NA CRECHE - PCM - 2 ETAPA			
SALDO DOS RECURSOS A EMPENHAR, CONSIDERADO NA EXPOSIÇÃO SOBRE GESTÃO DOS RECURSOS VINCULADOS DO EXERCÍCIO DE 2017.....	7.431,71		
SALDO VINCULADO A EMPENHAR NO PRÓXIMO EXERCÍCIO	7.431,71		
RECURSO: 1061 - CONVENIO MPAS/STCAS - PROGRAMA BRASIL CRIANCA CIDADã - ABRIGO			
SALDO DOS RECURSOS A EMPENHAR, CONSIDERADO NA EXPOSIÇÃO SOBRE GESTÃO DOS RECURSOS VINCULADOS DO EXERCÍCIO DE 2017.....	54.185,30		
SALDO VINCULADO A EMPENHAR NO PRÓXIMO EXERCÍCIO	54.185,30		
RECURSO: 1090 - CONVENIO MEC/SUEPRO 037/98 - PROGRAMA DE EXPANSAO DA EDUCACAO PROFISSIONAL-PROEP			
SALDO DOS RECURSOS A EMPENHAR, CONSIDERADO NA EXPOSIÇÃO SOBRE GESTÃO DOS RECURSOS VINCULADOS DO EXERCÍCIO DE 2017.....	501,40		
SALDO VINCULADO A EMPENHAR NO PRÓXIMO EXERCÍCIO	501,40		
RECURSO: 1097 - CONVENIO MS/SS - PISO DE ATENCAO BASICA - PAB - FIXO - MUNICIPALIZACAO SOLIDARIA			
SALDO DOS RECURSOS A EMPENHAR, CONSIDERADO NA EXPOSIÇÃO SOBRE GESTÃO DOS RECURSOS VINCULADOS DO EXERCÍCIO DE 2017.....	71.990,93		
RECEITA	VALOR R\$		
132501030001 RDBV FS-PISO ATENCAO BAS	1.635,91	1.635,91	
SALDO VINCULADO A EMPENHAR NO PRÓXIMO EXERCÍCIO	73.626,84		
RECURSO: 1101 - CONSTR MALHA RODOV-L13328			
SALDO DOS RECURSOS A EMPENHAR, CONSIDERADO NA EXPOSIÇÃO SOBRE GESTÃO DOS RECURSOS VINCULADOS DO EXERCÍCIO DE 2017.....	90.042,06		
SALDO VINCULADO A EMPENHAR NO PRÓXIMO EXERCÍCIO	90.042,06		
RECURSO: 1102 - TAXA DE CONTROLE E FISCALIZACAO AMBIENTAL-TCFA-RS			
SALDO DOS RECURSOS A EMPENHAR, CONSIDERADO NA EXPOSIÇÃO SOBRE GESTÃO DOS RECURSOS VINCULADOS DO EXERCÍCIO DE 2017.....	10.445.691,71		
RECEITA	VALOR R\$		
112199990002 TX CONTR FISC AMB-TFCA RS	25.650.489,83		
132501990889 RDBV-TCFA-RS	192.800,90		
192299990081 REST AD DIARIAS-TCFA	64.417,08		
192299990218 RESTITUICOES - TCFA	3.072,59		
199099970642 ARP-TCFA-RS	59.930,99	25.970.711,39	
DESPESA			
U.O. PROJ. NAT.DESP.ELEM.	VALOR R\$		
05.01 SEC.AMBIENTE E DESENV GABINETE E ORGAOS CENTRAI			
6331 APO ADM QUAL INF-EST-SEMA			
3.3.90.14 DIARIAS-CIVIL	124.251,09		
3.3.90.30 MATERIAL DE CONSUMO	1.149.713,45		
3.3.90.33 PASSAGEM E DESP. COM LOC.	58.693,25		
3.3.90.36 OUTROS SERV. DE TERC. FIS	72.094,05		
3.3.90.37 LOCACAO DE MAO-DE-OBRA	2.587.012,33		
3.3.90.39 OUTROS SERV. DE TERCEIROS	4.584.970,46		
3.3.90.40 SERV. TIC - PESS.JURIDICA	502.826,60		
3.3.90.41 CONTRIBUICOES	9.294,39		
3.3.90.47 OBRIG. TRIB. E CONTRIB.	1.000,00		
3.3.90.92 DESP DE EXERC. ANTERIORES	165.826,27		
3.3.90.93 INDENIZACOES RESTITUICOES	1.152,45		
3.3.91.39 OUTROS SERV. DE TERCEIROS	17.561,60		
3.3.91.92 DESP DE EXERC. ANTERIORES	42,77		
4.4.90.52 EQUIP. E MATERIAL	4.488,00	9.278.926,71	
TRANSFERÊNCIA DE NUMERÁRIO			
U.O. PROJ. NAT.DESP.ELEM.	VALOR R\$		
67.01 FEPAM FUNDACAO ESTADUAL DE PROT			
4325 APOIO ADM E INFRA-FEPAM			
3.3.90.30 MATERIAL DE CONSUMO	485.992,24		

DEMONSTRATIVO DOS RECURSOS VINCULADOS

3.3.90.35	SERVICOS DE CONSULTORIA	1.014.733,23	
3.3.90.36	OUTROS SERV. DE TERC. FIS	316.252,06	
3.3.90.37	LOCACAO DE MAO-DE-OBRA	523.588,95	
3.3.90.39	OUTROS SERV. DE TERCEIROS	2.315.605,75	
3.3.90.40	SERV. TIC - PESS.JURIDICA	161.631,35	
4439	CONTROL FISC E LICENC AMB		
3.3.90.39	OUTROS SERV. DE TERCEIROS	660.665,02	5.478.468,60
SALDO VINCULADO A EMPENHAR NO PRÓXIMO EXERCÍCIO			21.659.007,79
RECURSO: 1103 - RET FUNDOPEM CAP BADESUL			
SALDO DOS RECURSOS A EMPENHAR, CONSIDERADO NA EXPOSIÇÃO SOBRE GESTÃO DOS RECURSOS VINCULADOS DO EXERCÍCIO DE 2017.....			26.734.784,48
SALDO VINCULADO A EMPENHAR NO PRÓXIMO EXERCÍCIO			26.734.784,48
RECURSO: 1104 - FUNDO DESENVOLVIMENTO CADEIA PRODUTIVA LEITE-FUNDOLEITE			
SALDO DOS RECURSOS A EMPENHAR, CONSIDERADO NA EXPOSIÇÃO SOBRE GESTÃO DOS RECURSOS VINCULADOS DO EXERCÍCIO DE 2017.....			1.865.932,06
RECEITA		VALOR R\$	
112299990050	SERV SEC AGR-FUNDOLEITE	1.519.200,09	
191199010035	M TX SERV SAA-FUNDOLEITE	1.455,10	
191199010036	JUR MORA TX SAA-FUNDOLEIT	102,69	1.520.757,88
DESPESA			
U.O.	PROJ. NAT.DESP.ELEM.	VALOR R\$	
15.61	SEAPI FUNDOLEITE		
5973	PROD AGRIC - FUNDOLEITE		
3.3.50.41	CONTRIBUICOES	299.998,00	299.998,00
SALDO VINCULADO A EMPENHAR NO PRÓXIMO EXERCÍCIO			3.086.691,94
RECURSO: 1105 - FUNDO PARA RECONSTITUICAO DE BENS LESADOS - FRBL			
SALDO DOS RECURSOS A EMPENHAR, CONSIDERADO NA EXPOSIÇÃO SOBRE GESTÃO DOS RECURSOS VINCULADOS DO EXERCÍCIO DE 2017.....			3.690.074,50
RECEITA		VALOR R\$	
132501991012	RDBV - FRBL	327.601,15	
192105990002	INDENIZACOES FRBL	4.884.533,27	5.212.134,42
DESPESA			
U.O.	PROJ. NAT.DESP.ELEM.	VALOR R\$	
09.76	MINISTERIO PUBLICO FRBL		
8535	RESSARC DANOS PATR PUBLIC		
3.3.50.41	CONTRIBUICOES		
3.3.90.36	OUTROS SERV. DE TERC. FIS	1.342,69	
3.3.90.39	OUTROS SERV. DE TERCEIROS		1.342,69
TRANSFERÊNCIA DE NUMERÁRIO			
U.O.	PROJ. NAT.DESP.ELEM.	VALOR R\$	
67.01	FEPAM FUNDAÇÃO ESTADUAL DE PROT		
4439	CONTROL FISC E LICENC AMB		
4.4.90.52	EQUIP. E MATERIAL	144.000,00	144.000,00
SALDO VINCULADO A EMPENHAR NO PRÓXIMO EXERCÍCIO			8.756.866,23
RECURSO: 1130 - RECEITAS DO FUNDO ESTADUAL DE DEFESA DO CONSUMIDOR			
SALDO DOS RECURSOS A EMPENHAR, CONSIDERADO NA EXPOSIÇÃO SOBRE GESTÃO DOS RECURSOS VINCULADOS DO EXERCÍCIO DE 2017.....			7.829.169,03
RECEITA		VALOR R\$	
191599010011	JM DIV AT N TRIB-FECON	212.149,75	
191999990032	MULTAS - PROCON	642.566,61	
192199990008	INDENIZ COND JUDIC-FECON	43.814,86	
193299010010	REC DIV AT N TRIB-FECON	1.123.869,82	
199099970079	ANULACAO DE RESTOS-FECON	255.631,29	2.278.032,33
DESPESA			
U.O.	PROJ. NAT.DESP.ELEM.	VALOR R\$	
28.77	SEC.JUS.TRAB E DIR.HUM FUNDO ESTADUAL DE DEFESA		
5727	ESC SUP DEFESA CONSUMIDOR		
4.4.90.52	EQUIP. E MATERIAL	244.884,00	
6732	FISCALIZACAO DIR CONSUMID		
3.3.90.14	DIARIAS-CIVIL	14.356,01	
3.3.90.39	OUTROS SERV. DE TERCEIROS	4.400,00	
3.3.90.92	DESP DE EXERC. ANTERIORES	307,50	
8017	MOD E QUALIF PROCON		
3.3.90.14	DIARIAS-CIVIL	1.106,92	
3.3.90.33	PASSAGEM E DESP. COM LOC.	10.000,00	
3.3.90.39	OUTROS SERV. DE TERCEIROS	4.702,51	279.756,94
TRANSFERÊNCIA DE RECURSO		VALOR R\$	
0167	FUNDO DE REFORMA ESTADUAL	4.364.672,19	4.364.672,19
SALDO VINCULADO A EMPENHAR NO PRÓXIMO EXERCÍCIO			5.462.772,23
RECURSO: 1139 - RECEITA DE PREMIO NAO RECLAMADOS - BINGO, SORTEIO NUMERICO E SIMILARES			
SALDO DOS RECURSOS A EMPENHAR, CONSIDERADO NA EXPOSIÇÃO SOBRE GESTÃO DOS RECURSOS VINCULADOS DO EXERCÍCIO DE 2017.....			0,22
SALDO VINCULADO A EMPENHAR NO PRÓXIMO EXERCÍCIO			0,22
RECURSO: 1140 - RENDA LIQUIDA EXPLORACAO SERVICOS LOTERICOS-IRMANDADE SANTA CASA DE PORTO ALEGRE			
SALDO DOS RECURSOS A EMPENHAR, CONSIDERADO NA EXPOSIÇÃO SOBRE GESTÃO DOS RECURSOS VINCULADOS DO EXERCÍCIO DE 2017.....			128,91
TRANSFERÊNCIA DE RECURSO		VALOR R\$	

DEMONSTRATIVO DOS RECURSOS VINCULADOS

0167 FUNDO DE REFORMA ESTADUAL	122,46	122,46	
SALDO VINCULADO A EMPENHAR NO PRÓXIMO EXERCÍCIO			6,45
RECURSO: 1141 - RENDA LIQUIDA EXPLORACAO SERVICOS LOTERICOS - ENTIDADES DEDICADAS ESPORTE AMADOR			
SALDO DOS RECURSOS A EMPENHAR, CONSIDERADO NA EXPOSIÇÃO SOBRE GESTÃO DOS RECURSOS VINCULADOS DO EXERCÍCIO DE 2017.....			394,25
TRANSFERÊNCIA DE RECURSO	VALOR R\$		
0167 FUNDO DE REFORMA ESTADUAL	374,54	374,54	
SALDO VINCULADO A EMPENHAR NO PRÓXIMO EXERCÍCIO			19,71
RECURSO: 1142 - REC. SOBRETAXA LOT. TRADICIONAL PARA SANTAS CASAS DE MISERICORDIAS H CARIDADE			
SALDO DOS RECURSOS A EMPENHAR, CONSIDERADO NA EXPOSIÇÃO SOBRE GESTÃO DOS RECURSOS VINCULADOS DO EXERCÍCIO DE 2017.....			3.460,10
TRANSFERÊNCIA DE RECURSO	VALOR R\$		
0167 FUNDO DE REFORMA ESTADUAL	3.287,10	3.287,10	
SALDO VINCULADO A EMPENHAR NO PRÓXIMO EXERCÍCIO			173,00
RECURSO: 1143 - REC. SOBRETAXA LOT. TRADICIONAL PARA HOSPITAIS FILANTROPICOS			
SALDO DOS RECURSOS A EMPENHAR, CONSIDERADO NA EXPOSIÇÃO SOBRE GESTÃO DOS RECURSOS VINCULADOS DO EXERCÍCIO DE 2017.....			10.499,90
TRANSFERÊNCIA DE RECURSO	VALOR R\$		
0167 FUNDO DE REFORMA ESTADUAL	1.307,24	1.307,24	
SALDO VINCULADO A EMPENHAR NO PRÓXIMO EXERCÍCIO			9.192,66
RECURSO: 1146 - FUNDO ROTATIVO DE EMERGENCIA DA AGRICULTURA FAMILIAR			
SALDO DOS RECURSOS A EMPENHAR, CONSIDERADO NA EXPOSIÇÃO SOBRE GESTÃO DOS RECURSOS VINCULADOS DO EXERCÍCIO DE 2017.....			12.455,77
SALDO VINCULADO A EMPENHAR NO PRÓXIMO EXERCÍCIO			12.455,77
RECURSO: 1147 - RECEITAS OPERACIONAIS DO FUNDO DE DESENVOLVIMENTO DA OVINO CULTURA DO ESTADO			
SALDO DOS RECURSOS A EMPENHAR, CONSIDERADO NA EXPOSIÇÃO SOBRE GESTÃO DOS RECURSOS VINCULADOS DO EXERCÍCIO DE 2017.....			1.146.839,05
RECEITA	VALOR R\$		
112299990031 SERVICO DA SAA-FUNDOVINOS	1.811.818,99		
191199010033 MULT TX SERV-FUNDOVINOS	8.776,27		
191199010034 JUROS MORA TAXA FUNDOVINO	1.572,92	1.822.168,18	
DESPESA			
U.O. PROJ. NAT.DESP.ELEM.	VALOR R\$		
15.66 SEAPI FUNDOVINOS			
5975 PROD AGRIC - FUNDOVINOS			
3.3.90.30 MATERIAL DE CONSUMO	23.702,10		
3.3.90.45 EQUALIZACAO PREC. E TAX.	99.894,97	123.597,07	
TRANSFERÊNCIA DE RECURSO	VALOR R\$		
0167 FUNDO DE REFORMA ESTADUAL	661.146,20	661.146,20	
SALDO VINCULADO A EMPENHAR NO PRÓXIMO EXERCÍCIO			2.184.263,96
RECURSO: 1148 - RENDA LIQUIDA DA LOTERIA INSTANTANEA VINCULADA AO SUS -SAUDE SOLIDARIA			
SALDO DOS RECURSOS A EMPENHAR, CONSIDERADO NA EXPOSIÇÃO SOBRE GESTÃO DOS RECURSOS VINCULADOS DO EXERCÍCIO DE 2017.....			37.995,74
SALDO VINCULADO A EMPENHAR NO PRÓXIMO EXERCÍCIO			37.995,74
RECURSO: 1149 - RECEITA ALIENACAO CARTEIRA CREDITO IMOBILIARIO DA COHAB -PAGTO SERVIDORES CEERGS			
SALDO DOS RECURSOS A EMPENHAR, CONSIDERADO NA EXPOSIÇÃO SOBRE GESTÃO DOS RECURSOS VINCULADOS DO EXERCÍCIO DE 2017.....			130,16
SALDO VINCULADO A EMPENHAR NO PRÓXIMO EXERCÍCIO			130,16
RECURSO: 1150 - RECEITAS VINCULADAS AO FUNDO ESTADUAL DO MEIO AMBIENTE			
SALDO DOS RECURSOS A EMPENHAR, CONSIDERADO NA EXPOSIÇÃO SOBRE GESTÃO DOS RECURSOS VINCULADOS DO EXERCÍCIO DE 2017.....			12.591.280,37
RECEITA	VALOR R\$		
132501990494 RDBV-FEMA	74.129,65		
160019990010 REC INGRESSO PARQUES-FEMA	373.299,22		
172122200020 COTA-PARTE DA CFRM	3.595.067,94		
191599010007 JM DAT DANO MEIO AMB	478.183,64		
191899010015 JUROS E ENCARGOS TACS	0,41		
191935990002 MULTA-DANO AMBL-FEMA	750.637,68		
192105990001 IND DANOS MEIO AMB-TACS	1.993.304,68		
192299990080 REST ADIANT DIARIAS-FEMA	7.978,50		
193299010002 DAT MULTAS DANOS MEIO AMB	2.169.642,37		
199099970082 ARP - FEMA	63.013,29	9.505.257,38	
RECEBIMENTO DE RECURSO	VALOR R\$		
2288 CONV MMA-SEMA 764224/2011	108.678,48	108.678,48	
DESPESA			
U.O. PROJ. NAT.DESP.ELEM.	VALOR R\$		
05.01 SEC.AMBIENTE E DESENV GABINETE E ORGAOS CENTRAI			
2923 PUBLICIDADE INSTIT-SEMA			
3.3.90.39 OUTROS SERV. DE TERCEIROS	34.960,68		
6331 APO ADM QUAL INF-EST-SEMA			
3.3.90.14 DIARIAS-CIVIL	64.784,40		
3.3.90.15 DIARIAS-MILITAR	24.994,81		
3.3.90.30 MATERIAL DE CONSUMO	93.920,98		

DEMONSTRATIVO DOS RECURSOS VINCULADOS

3.3.90.37	LOCACAO DE MAO-DE-OBRA	6.010.200,38	
3.3.90.39	OUTROS SERV. DE TERCEIROS	223.703,97	
3.3.90.47	OBRIG. TRIB. E CONTRIB.	47.562,80	
3.3.90.92	DESP DE EXERC. ANTERIORES	561.290,93	
3.3.90.93	INDENIZACOES RESTITUICOES	10.092,00	
4.4.90.52	EQUIP. E MATERIAL	35.604,00	7.107.114,95
TRANSFERÊNCIA DE RECURSO		VALOR R\$	
0001	REC TESOIRO-LIVRES	3.988.364,60	
1797	TERMO AJUSTE MP-DANO AMBL	120.323,07	
2288	CONV MMA-SEMA 764224/2011		
2656	CONV ANA-SEMA 114/2013	601.790,15	4.710.477,82
TRANSFERÊNCIA DE NUMERÁRIO		VALOR R\$	
U.O.	PROJ. NAT.DESP.ELEM.		
67.01	FEPAM FUNDACAO ESTADUAL DE PROT		
4325	APOIO ADM E INFRA-FEPAM		
3.3.90.35	SERVICOS DE CONSULTORIA	259.476,10	
3.3.90.39	OUTROS SERV. DE TERCEIROS	3.082.078,99	
4.4.90.52	EQUIP. E MATERIAL	15.108,00	
4439	CONTROL FISC E LICENC AMB		
4.4.90.52	EQUIP. E MATERIAL	266.833,67	3.623.496,76
SALDO VINCULADO A EMPENHAR NO PRÓXIMO EXERCÍCIO			6.764.126,70
RECURSO: 1151 - RECEITAS VINCULADAS AO FUNDO ESTADUAL DE SEGURO AGRICOLA - FESAG			
SALDO DOS RECURSOS A EMPENHAR, CONSIDERADO NA EXPOSIÇÃO SOBRE GESTÃO DOS RECURSOS VINCULADOS DO EXERCÍCIO DE 2017.....			2.254,14
TRANSFERÊNCIA DE RECURSO		VALOR R\$	
0167	FUNDO DE REFORMA ESTADUAL	1.803,31	1.803,31
SALDO VINCULADO A EMPENHAR NO PRÓXIMO EXERCÍCIO			450,83
RECURSO: 1152 - RECEITAS VINCULADAS AO FUNDO ESTADUAL DE SANIDADE ANIMAL			
SALDO DOS RECURSOS A EMPENHAR, CONSIDERADO NA EXPOSIÇÃO SOBRE GESTÃO DOS RECURSOS VINCULADOS DO EXERCÍCIO DE 2017.....			1.632.326,07
RECEITA		VALOR R\$	
112299990033	SERV SAUDE PUBLICA - FESA	37.551,34	
191399990038	MULT TX SERV DAT FESA	8.771,95	
191399990039	JUROS MORA TAXA SERV-FESA	30.283,48	
191399990053	PRECAT COMPE - MULTAS DA	235,91	
191399990054	PRECAT COMPE - MULTA E JU	829,56	
193199010005	TAXA SERV FESA DIV ATIV	29.239,82	
193199010058	PRECAT COMPE - TAXA DE SE	811,48	107.723,54
SALDO VINCULADO A EMPENHAR NO PRÓXIMO EXERCÍCIO			1.740.049,61
RECURSO: 1153 - RECEITAS VINCULADAS A FUNDO PREVIDENCIARIO			
SALDO DOS RECURSOS A EMPENHAR, CONSIDERADO NA EXPOSIÇÃO SOBRE GESTÃO DOS RECURSOS VINCULADOS DO EXERCÍCIO DE 2017.....			1.908,67
RECEITA		VALOR R\$	
132501990094	RDBV-OUTRO-FD PREVIDENCIA	48,90	48,90
SALDO VINCULADO A EMPENHAR NO PRÓXIMO EXERCÍCIO			1.957,57
RECURSO: 1155 - RECEITA DA COBRANCA DOS CREDITOS ADQUIRIDOS DA CEEE - LEI 11.018/97			
SALDO DOS RECURSOS A EMPENHAR, CONSIDERADO NA EXPOSIÇÃO SOBRE GESTÃO DOS RECURSOS VINCULADOS DO EXERCÍCIO DE 2017.....			495.509,19
SALDO VINCULADO A EMPENHAR NO PRÓXIMO EXERCÍCIO			495.509,19
RECURSO: 1156 - RECEITAS VINCULADAS A LOTERIA DO ESTADO DO RIO GRANDE DO SUL - LOTERGS			
SALDO DOS RECURSOS A EMPENHAR, CONSIDERADO NA EXPOSIÇÃO SOBRE GESTÃO DOS RECURSOS VINCULADOS DO EXERCÍCIO DE 2017.....			1.405.860,33
SALDO VINCULADO A EMPENHAR NO PRÓXIMO EXERCÍCIO			1.405.860,33
RECURSO: 1157 - RENDIMENTOS REFERENTES DEPOSITOS JUDICIAIS - FUNDO REAPARELHAMENTO P. JUDICIARIO			
SALDO DOS RECURSOS A EMPENHAR, CONSIDERADO NA EXPOSIÇÃO SOBRE GESTÃO DOS RECURSOS VINCULADOS DO EXERCÍCIO DE 2017.....			419.662.549,02
RECEITA		VALOR R\$	
139099010020	REC DEP JUDICIAIS-FRPJ	1.853.865,15	
191927990091	MJC REND DEP JUD-FRPJ	26.247,14	
192299990201	RESTITUICOES-FRPJ	791,93	
199099970084	ARP-REND REF DEP JUD-FRPJ	319.397.671,60	321.278.575,82
RECEBIMENTO DE RECURSO		VALOR R\$	
0001	REC TESOIRO-LIVRES	46.041.429,64	46.041.429,64
DESPESA			
U.O.	PROJ. NAT.DESP.ELEM.	VALOR R\$	
03.92	TRIBUNAL DE JUSTICA FRPJ		
8086	JUSTICA GRATUITA		
3.3.90.35	SERVICOS DE CONSULTORIA	440.903,90	
3.3.90.47	OBRIG. TRIB. E CONTRIB.	88.180,85	
9050	MANUT ATIV FINS POD JUDIC		
4.4.90.52	EQUIP. E MATERIAL		
9077	AMPL E MELH ESP FISICO-TJ		
3.3.90.39	OUTROS SERV. DE TERCEIROS		
3.3.90.47	OBRIG. TRIB. E CONTRIB.	2,07	
9078	INFORM E MODERN-TJ		
3.3.90.35	SERVICOS DE CONSULTORIA	258.670,15	
3.3.90.39	OUTROS SERV. DE TERCEIROS	2.702.988,35	
4.4.90.52	EQUIP. E MATERIAL	483.634,30	3.974.379,62

DEMONSTRATIVO DOS RECURSOS VINCULADOS

TRANSFERÊNCIA DE RECURSO		VALOR R\$	
0001 REC TESOIRO-LIVRES		463.550,146,79	
0010 REC TES ART 3 L 15232		309.511.899,83	
0011 TESOIRO OUTROS PODERES		9.946.128,24	783.008.174,86
SALDO VINCULADO A EMPENHAR NO PRÓXIMO EXERCÍCIO			
RECURSO: 1158 - RECEITAS VINCULADAS AO FUNDO DE APOIO A CULTURA DO ESTADO DO RIO GRANDE DO SUL			
SALDO DOS RECURSOS A EMPENHAR, CONSIDERADO NA EXPOSIÇÃO SOBRE GESTÃO DOS RECURSOS VINCULADOS DO EXERCÍCIO DE 2017.....			6.960.602,40
RECEITA		VALOR R\$	
112299990011 TX SERV CULTURAIS - SC		212.094,68	
173099990159 TRANSF INST PRIVADAS-FAC		6.593.677,25	
191999990001 MULTAS DE FISC DO FAC		15.600,00	
192299990106 RESTITUICOES - FAC		593.436,37	
199099970526 ARP-FUND AP CULT		511.687,09	7.926.495,39
DESPESA			
U.O. PROJ. NAT.DESP.ELEM.		VALOR R\$	
11.74 SECRETARIA CULTURA FAC			
9074 FOMENTO A CULTURA			
3.3.40.41 CONTRIBUICOES		2.250.000,00	
3.3.90.36 OUTROS SERV. DE TERC. FIS		312.500,00	
3.3.90.39 OUTROS SERV. DE TERCEIROS		4.990.750,00	
3.3.90.47 OBRIG. TRIB. E CONTRIB.		66.250,00	
3.3.90.92 DESP DE EXERC. ANTERIORES		58.563,99	7.678.063,99
TRANSFERÊNCIA DE RECURSO		VALOR R\$	
0167 FUNDO DE REFORMA ESTADUAL		6.247.260,49	6.247.260,49
SALDO VINCULADO A EMPENHAR NO PRÓXIMO EXERCÍCIO			961.773,31
RECURSO: 1159 - RECEITAS VINCULADAS AO FUNDO ESTADUAL DE ASSISTENCIA SOCIAL			
SALDO DOS RECURSOS A EMPENHAR, CONSIDERADO NA EXPOSIÇÃO SOBRE GESTÃO DOS RECURSOS VINCULADOS DO EXERCÍCIO DE 2017.....			3.340,56
SALDO VINCULADO A EMPENHAR NO PRÓXIMO EXERCÍCIO			3.340,56
RECURSO: 1161 - RECEITAS VINCULADAS AO FUNDO DE REAPARELHAMENTO DO TRI BUNAL DE CONTAS DO ESTADO			
SALDO DOS RECURSOS A EMPENHAR, CONSIDERADO NA EXPOSIÇÃO SOBRE GESTÃO DOS RECURSOS VINCULADOS DO EXERCÍCIO DE 2017.....			232.484,05
RECEITA		VALOR R\$	
160013010028 TX INSC CONC PUBL - FRTCE		656.443,86	
160013990029 REC SERV ADMINIST - FRTCE		4.721,74	
191927990183 MULTAS CONTRATUAIS-FRTCE		21.693,68	
192199990018 IND USO BENS PATR-FRTCE		53.306,29	
192299990074 REST-TCE		539.939,26	
199098990002 DIV REC EV-FRTCE		256,92	
792299990012 REST REM SERV CED-TCE		854.559,48	2.130.921,23
DESPESA			
U.O. PROJ. NAT.DESP.ELEM.		VALOR R\$	
02.85 TRIBUNAL CONTAS DO ESTADO FRTC			
5628 REAPAREL E MODERN-TCE			
3.3.90.14 DIARIAS-CIVIL		255.150,15	
3.3.90.39 OUTROS SERV. DE TERCEIROS		7.520,70	
4.4.90.51 OBRAS E INSTALACOES		70.044,83	
4.4.90.52 EQUIP. E MATERIAL		28.499,94	361.215,62
SALDO VINCULADO A EMPENHAR NO PRÓXIMO EXERCÍCIO			2.002.189,66
RECURSO: 1164 - RECEITAS VINCULADAS A DEFESA CIVIL POR DETERMINACAO DO MINISTERIO PUBLICO			
SALDO DOS RECURSOS A EMPENHAR, CONSIDERADO NA EXPOSIÇÃO SOBRE GESTÃO DOS RECURSOS VINCULADOS DO EXERCÍCIO DE 2017.....			3.164,30
SALDO VINCULADO A EMPENHAR NO PRÓXIMO EXERCÍCIO			3.164,30
RECURSO: 1165 - CONVENIO HOSPITAIS DA BRIGADA MILITAR/IPERGS			
SALDO DOS RECURSOS A EMPENHAR, CONSIDERADO NA EXPOSIÇÃO SOBRE GESTÃO DOS RECURSOS VINCULADOS DO EXERCÍCIO DE 2017.....			38.200.024,01
RECEITA		VALOR R\$	
160005010001 SERVS HOSP-BM		445.548,95	
160005990008 SERVS SAUDE DIV-BM		37.479,45	
192299990216 REST AD DIARIAS REC 1165		35.454,40	
199098990001 DIV REC EV-CONV HOSP BM		2.500,00	
199099970086 ARP-HOSPITAIS BRIGADA MIL		546.394,56	
760005010001 SERV HOSP-BM		11.967.470,29	13.034.847,65
RECEBIMENTO DE RECURSO		VALOR R\$	
0001 REC TESOIRO-LIVRES		7.137,81	7.137,81
DESPESA			
U.O. PROJ. NAT.DESP.ELEM.		VALOR R\$	
12.60 SEC. DA SEGURANCA PUBLICA FESP			
5646 MAT HOSP SAUDE BM FESP			
4.4.90.52 EQUIP. E MATERIAL		5.175.725,87	
6568 MANUT AREA SAUDE-BM/FESP			
3.3.90.30 MATERIAL DE CONSUMO		2.421.506,73	
3.3.90.36 OUTROS SERV. DE TERC. FIS		6.040,00	
3.3.90.37 LOCACAO DE MAO-DE-OBRA		8.095.675,04	
3.3.90.39 OUTROS SERV. DE TERCEIROS		842.625,42	
3.3.90.40 SERV. TIC - PESS.JURIDICA		204.239,71	
3.3.90.47 OBRIG. TRIB. E CONTRIB.		1.842,41	
3.3.90.92 DESP DE EXERC. ANTERIORES		411.667,45	17.159.322,63

DEMONSTRATIVO DOS RECURSOS VINCULADOS

SALDO VINCULADO A EMPENHAR NO PRÓXIMO EXERCÍCIO 34.082.686,84

RECURSO: 1166 - FUNDO ESTADUAL DE GESTAO PATRIMONIAL - FEGEP - OPERACIONAL

SALDO DOS RECURSOS A EMPENHAR, CONSIDERADO NA EXPOSIÇÃO SOBRE GESTÃO DOS
RECURSOS VINCULADOS DO EXERCÍCIO DE 2017..... 17.501.152,97

RECEITA	VALOR R\$	
131399990002 FOROS - FEGEP	535.058,42	
131499990002 LAUDEMIOS - FEGEP	462.913,64	
131901030002 TAXA P/OCUP IMOVEIS-FEGEP	229.432,79	
133399990017 CONCESSAO USO - FEGEP	495.676,64	
133399990018 PERMISSAO DE USO-FEGEP	6,94	
139099010002 OUTRAS RECS IMOBIS-FEGEP	242.825,71	
139099010014 AUTORIZACAO DE USO-FEGEP	2.437.097,78	
191899010011 MULTAS E JRS MORA-FEGEP	611,65	
191927990077 MULTAS CONTRAT - FEGEP	57.346,37	
191999990036 MULTAS REC N TRIBUT-FEGEP	3.699,35	
199099970402 ARP FUNDO GESTAO PATR-FEG	208.612,57	
199099990014 OUTRAS RECEITAS-FEGEP	15.551,77	4.688.833,63

DESPESA	VALOR R\$	
U.O. PROJ. NAT.DESP.ELEM.		
24.82 SEC MODERNIZ ADM E RH FEGEP		
8088 CONST E REST PREDIOS PUBL		
3.3.90.30 MATERIAL DE CONSUMO	233.720,21	
3.3.90.39 OUTROS SERV. DE TERCEIROS	474.437,19	
8103 APOIO ADM FEGEP		
3.3.90.14 DIARIAS-CIVIL	9.593,60	
3.3.90.30 MATERIAL DE CONSUMO	39.311,44	
3.3.90.33 PASSAGEM E DESP. COM LOC.	3.760,50	
3.3.90.37 LOCACAO DE MAO-DE-OBRA	2.898.064,61	
3.3.90.39 OUTROS SERV. DE TERCEIROS	575.197,64	
3.3.90.40 SERV. TIC - PESS.JURIDICA	43.000,00	
3.3.90.47 OBRIG. TRIB. E CONTRIB.	131.737,77	
3.3.90.92 DESP DE EXERC. ANTERIORES	288.316,63	
3.3.90.93 INDENIZACOES RESTITUICOES	139.956,50	4.837.096,09

TRANSFERÊNCIA DE RECURSO	VALOR R\$	
0001 REC TESOIRO-LIVRES	1.305.665,00	
0167 FUNDO DE REFORMA ESTADUAL	5.480.457,31	6.786.122,31

SALDO VINCULADO A EMPENHAR NO PRÓXIMO EXERCÍCIO 10.566.768,20

RECURSO: 1167 - CONVENIO DETRAN/BRIGADA MILITAR 0001/2003-2 TERMO ADITIVO-DELEGACAO COMPETENCIA

SALDO DOS RECURSOS A EMPENHAR, CONSIDERADO NA EXPOSIÇÃO SOBRE GESTÃO DOS
RECURSOS VINCULADOS DO EXERCÍCIO DE 2017..... 15.593.233,56

RECEITA	VALOR R\$	
191915990005 MULT TRANS-CONV DETRAN-BM	16.933.651,48	
199099970403 ARP CONV DETRAN/BM	56.000,00	16.989.651,48

DESPESA	VALOR R\$	
U.O. PROJ. NAT.DESP.ELEM.		
12.60 SEC. DA SEGURANCA PUBLICA FESP		
9088 RENO FROT E REAP BM FESP		
4.4.90.52 EQUIP. E MATERIAL	18.941.974,32	
4.4.90.92 DESP DE EXERC. ANTERIORES	274.900,00	19.216.874,32

SALDO VINCULADO A EMPENHAR NO PRÓXIMO EXERCÍCIO 13.366.010,72

RECURSO: 1168 - RECEITAS VINCULADAS FUNDO FOMENTO AUTOMOTIVO ESTADO RIO GRANDE SUL - FOMENTAR/RS

SALDO DOS RECURSOS A EMPENHAR, CONSIDERADO NA EXPOSIÇÃO SOBRE GESTÃO DOS
RECURSOS VINCULADOS DO EXERCÍCIO DE 2017..... 33.545.778,06

SALDO VINCULADO A EMPENHAR NO PRÓXIMO EXERCÍCIO 33.545.778,06

RECURSO: 1169 - RECEITAS VINCULADAS AO FUNDO DE MODERNIZACAO SECRETARIADA FAZENDA-FUNSEFAZ/RS

SALDO DOS RECURSOS A EMPENHAR, CONSIDERADO NA EXPOSIÇÃO SOBRE GESTÃO DOS
RECURSOS VINCULADOS DO EXERCÍCIO DE 2017..... 135.066.963,77

RECEITA	VALOR R\$	
112212990030 TAXA DE SERVICOS DA SEFA	55.475,33	
112299990045 TAXA DE AVALIACAO DE BENS	9.520.055,24	
191102030012 MULTAS DO IRRF	113,19	
191120010002 MULTA ITCD	2.534.816,16	
191141010001 MULTAS DO IPVA	23.781.958,57	
191142010002 MULTAS DO ICMS	5.483.415,25	
191142010014 MULTAS MORATORIA ICMS-AUL	44.636.145,72	
191142020002 MULTA ICMS - AMPARA-RS	15.196,93	
191142020004 MULTA ICMS AL AMPARA-RS	56.811,66	
191199010029 MULTA TAXA FISC AGENC ROD	30.475,92	
191199010031 MULT TX MANUT SERV RODOVI	11.918,04	
191199010033 MULT TX SERV-FUNDOVINOS	8.776,26	
191199010034 JUROS MORA TAXA FUNDOVINO	1.572,86	
191199010035 M TX SERV SAA-FUNDOLEITE	1.454,71	
191199010036 JUR MORA TX SAA-FUNDOLEIT	102,60	
191199010074 MULTA TX SERV FUNDOVITIS	31.654,44	
191199010076 MULTA TX SERV FESP-BM	29.667,34	
191199010082 MULTA TX SERV FUNDEFLO	15.970,25	
191199010087 MM-TX SERV-FEASP	22.885,18	
191314010002 MM DAT IPVA	18.870.155,63	
191314010005 PRECAT COMPE - MULTA MORA	138,41	
191315010004 MM DAT ICMS	31.171.123,54	
191315010011 PRECAT COMPE - MULTA DE M	2.863.220,76	
191315020001 MULTA DAT ICMS AMPARA-RS	40.050,05	
191320010002 MM DAT ITCD	873.221,12	
191320010005 PRECAT COMPE - MULTAS DE	9.793,78	

DEMONSTRATIVO DOS RECURSOS VINCULADOS

191399990006	MM DAT OUTROS TRIBUTOS	729,05	
191399990011	MM DAT TAXAS DAER	96.429,64	
191399990016	MM DAT TX SERV FESP-BM	65.879,03	
191399990018	MM DAT TX SERV-NAO VINC	3.175,96	
191399990020	MULTA DAT TX SERV-FUNDOVI	92.911,41	
191399990038	MULT TX SERV DAT FESA	8.771,87	
191399990048	PRECAT COMPE - MULTA DE M	8.752,56	
191399990050	PRECAT COMPE - DIVIDA ATI	2.644,43	
191399990052	PRECAT COMPE - MULTAS DIV	99.193,83	
191399990053	PRECAT COMPE - MULTAS DA	250,97	
191599010021	MM DAT NTRIB-FUNDEFLOR	78.280,60	
192299990199	RESTITUICOES FUNSEFAZ	356.917,62	
199099970404	ARP FUNSEFAZ/RS	662.219,30	141.542.325,21
RECEBIMENTO DE RECURSO		VALOR R\$	
0374	PROFISCO-BID	883.195,71	883.195,71
DESPESA			
U.O.	PROJ. NAT.DESP.ELEM.	VALOR R\$	
14.90	SECRETARIA DA FAZENDA FUNSEFAZ		
1914	GESTAO FUNSEFAZ - TESOIRO		
3.3.90.14	DIARIAS-CIVIL	4.180,11	
3.3.90.22	OUTROS ENC. SOBRE DIV.	199,08	
3.3.90.33	PASSAGEM E DESP. COM LOC.	108.300,00	
3.3.90.35	SERVICOS DE CONSULTORIA	500.247,56	
3.3.90.37	LOCACAO DE MAO-DE-OBRA	164.893,54	
3.3.90.39	OUTROS SERV. DE TERCEIROS	8.930.826,66	
3.3.90.40	SERV. TIC - PESS.JURIDICA	569.961,02	
3.3.90.92	DESP DE EXERC. ANTERIORES	36.179,62	
3.3.90.93	INDENIZACOES RESTITUICOES	289.544,70	
4.4.90.52	EQUIP. E MATERIAL	179.096,80	
1917	GESTAO DO FUNSEFAZ - CAGE		
3.3.90.33	PASSAGEM E DESP. COM LOC.	48.200,00	
3.3.90.35	SERVICOS DE CONSULTORIA	32.280,00	
3.3.90.37	LOCACAO DE MAO-DE-OBRA	208.973,54	
3.3.90.39	OUTROS SERV. DE TERCEIROS	3.767.016,54	
3.3.90.40	SERV. TIC - PESS.JURIDICA	1.100.000,00	
3.3.90.47	OBRIG. TRIB. E CONTRIB.	6.456,00	
3.3.90.92	DESP DE EXERC. ANTERIORES	53.635,76	
3.3.90.93	INDENIZACOES RESTITUICOES	555.200,96	
1918	GESTAO FUNSEFAZ - RECEITA		
3.3.90.14	DIARIAS-CIVIL	201.750,79	
3.3.90.15	DIARIAS-MILITAR	22.238,42	
3.3.90.22	OUTROS ENC. SOBRE DIV.	140,64	
3.3.90.30	MATERIAL DE CONSUMO	533.802,39	
3.3.90.33	PASSAGEM E DESP. COM LOC.	719.072,80	
3.3.90.35	SERVICOS DE CONSULTORIA	49.285,50	
3.3.90.36	OUTROS SERV. DE TERC. FIS	1.669.766,88	
3.3.90.37	LOCACAO DE MAO-DE-OBRA	3.825.709,59	
3.3.90.39	OUTROS SERV. DE TERCEIROS	28.931.151,58	
3.3.90.40	SERV. TIC - PESS.JURIDICA	3.093.485,23	
3.3.90.41	CONTRIBUICOES	3.320,61	
3.3.90.47	OBRIG. TRIB. E CONTRIB.	110.468,46	
3.3.90.92	DESP DE EXERC. ANTERIORES	431.282,88	
3.3.90.93	INDENIZACOES RESTITUICOES	2.903.119,79	
4.4.90.52	EQUIP. E MATERIAL	49.911,20	
2183	NOTA FISCAL GAUCHA -SEFAZ		
3.3.90.14	DIARIAS-CIVIL	14.205,62	
3.3.90.31	PREM. CULTURAIS E OUTRAS	13.675.642,48	
3.3.90.92	DESP DE EXERC. ANTERIORES	1.276.357,78	
5853	DES.IMP.SIST.CUS.ADM.EST.		
3.3.90.40	SERV. TIC - PESS.JURIDICA	100.000,00	
5872	REEST.PREV.ETADUAL		
3.3.91.35	SERVICOS DE CONSULTORIA	58.959,05	
6805	GESTAO FUNSEFAZ - SUPAD		
3.3.90.30	MATERIAL DE CONSUMO	175.774,96	
3.3.90.33	PASSAGEM E DESP. COM LOC.	4.000,00	
3.3.90.37	LOCACAO DE MAO-DE-OBRA	18.736.425,62	
3.3.90.39	OUTROS SERV. DE TERCEIROS	5.722.591,50	
3.3.90.40	SERV. TIC - PESS.JURIDICA	161.608,00	
3.3.90.47	OBRIG. TRIB. E CONTRIB.	36.286,49	
3.3.90.92	DESP DE EXERC. ANTERIORES	3.368,13	
3.3.90.93	INDENIZACOES RESTITUICOES	3.630,00	
3.3.91.39	OUTROS SERV. DE TERCEIROS	16.291,21	
4.4.90.51	OBRAS E INSTALACOES	168.928,20	
4.4.90.52	EQUIP. E MATERIAL	18.339,00	
4.4.90.93	INDENIZACOES RESTITUICOES	498,40	
6806	GESTAO FUNSEFAZ - STI		
3.3.90.22	OUTROS ENC. SOBRE DIV.	70.290,34	
3.3.90.30	MATERIAL DE CONSUMO	29.481,10	
3.3.90.35	SERVICOS DE CONSULTORIA	260.828,60	
3.3.90.37	LOCACAO DE MAO-DE-OBRA	2.423.299,18	
3.3.90.39	OUTROS SERV. DE TERCEIROS	16.807.352,03	
3.3.90.40	SERV. TIC - PESS.JURIDICA	2.737.060,68	
3.3.90.92	DESP DE EXERC. ANTERIORES	76.628,59	
4.4.90.40	SERV. TIC - PESS.JURIDICA		
4.4.90.51	OBRAS E INSTALACOES		
4.4.90.52	EQUIP. E MATERIAL	1.069.065,30	
6807	GESTAO FUNSEFAZ - SUDESQ		
3.3.90.14	DIARIAS-CIVIL	21.127,22	
3.3.90.30	MATERIAL DE CONSUMO	2.985,58	
3.3.90.33	PASSAGEM E DESP. COM LOC.	62.498,46	
3.3.90.37	LOCACAO DE MAO-DE-OBRA	372.804,00	
3.3.90.39	OUTROS SERV. DE TERCEIROS	187.983,17	
3.3.90.40	SERV. TIC - PESS.JURIDICA	256.824,00	
3.3.90.92	DESP DE EXERC. ANTERIORES	3.173,49	

DEMONSTRATIVO DOS RECURSOS VINCULADOS

	3.3.90.93	INDENIZACOES RESTITUICOES	78.002,93	
	4.4.90.52	EQUIP. E MATERIAL	5.076,00	
6809	GESTAO DESENVOLV ORG CAGE			
	3.3.90.41	CONTRIBUICOES	5.000,00	123.742.085,76
SALDO VINCULADO A EMPENHAR NO PRÓXIMO EXERCÍCIO				153.750.398,93
RECURSO: 1170 - TAXA JUDICIARIA-PARCELA P/ DESPESAS CUSTEIO SERVICOS AFETOS ATIVIDADES JUSTICA				
SALDO DOS RECURSOS A EMPENHAR, CONSIDERADO NA EXPOSIÇÃO SOBRE GESTÃO DOS RECURSOS VINCULADOS DO EXERCÍCIO DE 2017.....				6.975.710,47
RECEITA			VALOR R\$	
	112208990003	CUSTA JUDL ESTAT L12613	49.785.045,16	
	112208990004	CUST JUD EST-S IND L12613	546.543,63	
	112208990005	TAXA UNICA SERV JUDICIAIS	201.407.219,34	
	112299990002	TAXA JUDICIARIA L12613	23.926.646,50	
	132501990235	RDBV-TX CUSTA E EMOL-PJ	2.495.033,29	
	191199010071	MLT CUST JUD EST L12613	278,24	
	191199010072	JURO MORA TAXA JUD L12613	322,45	
	191199010073	MULTA TAXA JUDIC L12613	144,25	
	191316990003	MULTA DAT CUST JUD L12613	7.005,03	
	191316990004	JM DAT C J (A.69) L12613	62.831,46	
	191316990006	PRECAT COMPE - MULTA E JU	7.740,16	
	191399990021	MULTAS DAT TAX JUD L12613	19.699,21	
	191399990022	JM DAT TX JUD A.69 L12613	76.166,24	
	193107990001	REC DAT CUST JUD L12613	44.004,13	
	193107990002	PRECAT COMPE - RECEITA DA	2.533,34	
	193199010053	REC TX JUD D ATIV L12613	36.040,46	
	193199010063	PRECAT COMPE - RECEITA DA	1.059,45	
	199099970413	ARP CUST JUST- L12.613/06	8.229,60	278.426.541,94
TRANSFERÊNCIA DE RECURSO			VALOR R\$	
	2002 TR REC VINC P/LEI-PJ		277.791.463,29	277.791.463,29
SALDO VINCULADO A EMPENHAR NO PRÓXIMO EXERCÍCIO				7.610.789,12
RECURSO: 1171 - RECEITA DA ALIENACAO DE PARTICIPACOES SOCIETARIAS				
SALDO DOS RECURSOS A EMPENHAR, CONSIDERADO NA EXPOSIÇÃO SOBRE GESTÃO DOS RECURSOS VINCULADOS DO EXERCÍCIO DE 2017.....				2.734.745,72
SALDO VINCULADO A EMPENHAR NO PRÓXIMO EXERCÍCIO				2.734.745,72
RECURSO: 1172 - RECEITAS VINCULADAS ADVINDAS DE ALIENACOES BENS IMOVEIS LEIS 10793 E 10794/96				
SALDO DOS RECURSOS A EMPENHAR, CONSIDERADO NA EXPOSIÇÃO SOBRE GESTÃO DOS RECURSOS VINCULADOS DO EXERCÍCIO DE 2017.....				3.357.336,56
RECEITA			VALOR R\$	
	199099970527	ARP-AL BENS L10793 10794	9.390,00	
	222999990003	R ALIEN IMOV L10793/10794	1.105.508,36	1.114.898,36
DESPESA				
U.O.	PROJ.	NAT.DESP.ELEM.	VALOR R\$	
16.01	SEC.	DESENV ECON GABINETE E ORGAOS CENTRAI		
	5549	IMPLANT/DESENV ESP INDUST		
		3.3.90.37 LOCACAO DE MAO-DE-OBRA	16.241,58	
		3.3.90.47 OBRIG. TRIB. E CONTRIB.	128.595,00	
		3.3.90.93 INDENIZACOES RESTITUICOES	12.611,08	
		4.4.90.51 OBRAS E INSTALACOES	3.662,48	161.110,14
TRANSFERÊNCIA DE RECURSO			VALOR R\$	
	0167	FUNDO DE REFORMA ESTADUAL	3.019.979,67	3.019.979,67
SALDO VINCULADO A EMPENHAR NO PRÓXIMO EXERCÍCIO				1.291.145,11
RECURSO: 1176 - RECEITAS VINCULADAS AO FUNDO DE DESENVOLVIMENTO SOCIAL				
SALDO DOS RECURSOS A EMPENHAR, CONSIDERADO NA EXPOSIÇÃO SOBRE GESTÃO DOS RECURSOS VINCULADOS DO EXERCÍCIO DE 2017.....				1.324.673,69
RECEITA			VALOR R\$	
	222999990008	ALIEN BENS LEI 13017	5.207,83	5.207,83
SALDO VINCULADO A EMPENHAR NO PRÓXIMO EXERCÍCIO				1.329.881,52
RECURSO: 1181 - FUNDO ESTADUAL DE GESTAO PATRIMONIAL-FEGEP-ALIENACAO BENS E DIREITOS				
SALDO DOS RECURSOS A EMPENHAR, CONSIDERADO NA EXPOSIÇÃO SOBRE GESTÃO DOS RECURSOS VINCULADOS DO EXERCÍCIO DE 2017.....				13.679.731,78
RECEITA			VALOR R\$	
	222999990005	R ALIE BENS IMOVEIS-FEGEP	28.170.437,69	28.170.437,69
RECEBIMENTO DE RECURSO			VALOR R\$	
	0001	REC TESOIRO-LIVRES	111.761,80	111.761,80
DESPESA				
U.O.	PROJ.	NAT.DESP.ELEM.	VALOR R\$	
24.82	SEC	MODERNIZ ADM E RH FEGEP		
	8088	CONST E REST PREDIOS PUBL		
		4.4.90.51 OBRAS E INSTALACOES	11.792.312,74	
	9144	REESTRUTURACAO CAFF		
		4.4.90.51 OBRAS E INSTALACOES	2.686.420,00	14.478.732,74
TRANSFERÊNCIA DE RECURSO			VALOR R\$	
	0001	REC TESOIRO-LIVRES	533.775,97	533.775,97
SALDO VINCULADO A EMPENHAR NO PRÓXIMO EXERCÍCIO				26.949.422,56
RECURSO: 1182 - COMISSAO EMERGENCIAS AMBIENTAIS COM PRODUTOS QUIMICOS PERIGOSOS - CE-P2R2				
SALDO DOS RECURSOS A EMPENHAR, CONSIDERADO NA EXPOSIÇÃO SOBRE GESTÃO DOS RECURSOS VINCULADOS DO EXERCÍCIO DE 2017.....				5.356,51

DEMONSTRATIVO DOS RECURSOS VINCULADOS

TRANSFERÊNCIA DE RECURSO		VALOR R\$		
0167 FUNDO DE REFORMA ESTADUAL		5.088,68	5.088,68	
SALDO VINCULADO A EMPENHAR NO PRÓXIMO EXERCÍCIO				267,83
RECURSO: 1184 - AUTORIDADE CERTIFICADORA DO RIO GRANDE DO SUL - AC-RS				
SALDO DOS RECURSOS A EMPENHAR, CONSIDERADO NA EXPOSIÇÃO SOBRE GESTÃO DOS RECURSOS VINCULADOS DO EXERCÍCIO DE 2017.....				125,69
SALDO VINCULADO A EMPENHAR NO PRÓXIMO EXERCÍCIO				125,69
RECURSO: 1185 - FUNDO MANUTENCAO DESENV EDUCACAO BASICA VALORIZACAO PROFISSIONAL EDUCACAO-FUNDEB				
SALDO DOS RECURSOS A EMPENHAR, CONSIDERADO NA EXPOSIÇÃO SOBRE GESTÃO DOS RECURSOS VINCULADOS DO EXERCÍCIO DE 2017.....				35.897.652,09
RECEITA		VALOR R\$		
132501020002 RDBV-TR FD EDUC		24.784,81		
172401990002 TR-FD EDUC		4.483.027.873,91		
192299020003 REST FD EDUCACAO		0,01		
192299990109 REST PAGTO PESSOAL-FUNDEB		385.490,21	4.483.438.148,94	
DESPESA				
U.O.	PROJ. NAT.DESP.ELEM.	VALOR R\$		
19.01	SECRETARIA DA EDUCACAO GABINETE E ORGAOS CENTRAI			
6083	VAGAS INSTIT COMUNITARIAS			
	3.3.50.41 CONTRIBUICOES	1.832.381,78		
6754	PARC. C ENT S FINS LUCRAT			
	3.3.50.41 CONTRIBUICOES	20.130.604,76		
	3.3.50.92 DESP DE EXERC. ANTERIORES	257.281,59		
6950	REM ATIVOS ENS BASICO			
	3.1.90.11 VENCI. E VANT. PESS.CIVIL	2.515.128.861,13		
	3.1.90.16 OUTRAS DESP. PESS. CIVIL	51.201,16		
	3.1.90.92 DESP DE EXERC. ANTERIORES	35.357.678,23		
	3.1.90.94 INDENIZACOES E REST. TRAB	23.279.486,19		
	3.3.90.08 OUTROS BENEF. ASSISTEN.	2.902.713,52		
	3.3.90.46 AUXILIO-ALIMENTACAO	107.070.052,15		
	3.3.90.49 AUXILIO-TRANSPORTE	64.719.407,17		
	3.3.90.92 DESP DE EXERC. ANTERIORES	1.042.631,80		
	3.3.90.93 INDENIZACOES RESTITUICOES	356,57		
6953	REM ATIVOS SE,CRES			
	3.1.90.11 VENCI. E VANT. PESS.CIVIL	86.570.790,67		
	3.1.90.13 OBRIGACOES PATRONAIS	3.869,16		
	3.1.90.16 OUTRAS DESP. PESS. CIVIL	18.972,03		
	3.1.90.92 DESP DE EXERC. ANTERIORES	3.112.084,35		
	3.1.90.94 INDENIZACOES E REST. TRAB	1.056.167,66		
	3.1.90.96 RESSARCIMENTO PESS REQUIS	554.333,36		
	3.3.90.46 AUXILIO-ALIMENTACAO	2.333.927,60		
	3.3.90.49 AUXILIO-TRANSPORTE	1.973.082,33		
	3.3.90.92 DESP DE EXERC. ANTERIORES	99.290,46		
19.33	SECRETARIA DA EDUCACAO ENCARGOS GERAIS DA SECRET			
8318	CP RPPS-SEUDUC			
	3.1.91.13 OBRIGACOES PATRONAIS	64.973.069,38		
8321	COMPLEM FINANC RPPS-SE			
	3.1.91.13 OBRIGACOES PATRONAIS	1.491.900.000,00	4.424.368.243,05	
SALDO VINCULADO A EMPENHAR NO PRÓXIMO EXERCÍCIO				94.967.557,98
RECURSO: 1186 - FUNDO NOTARIAL E REGISTRAL - FUNORE				
SALDO DOS RECURSOS A EMPENHAR, CONSIDERADO NA EXPOSIÇÃO SOBRE GESTÃO DOS RECURSOS VINCULADOS DO EXERCÍCIO DE 2017.....				2.461.724,78
RECEITA		VALOR R\$		
132501990434 RDBV-FUNORE		1.050.145,09		
191999990045 MULTAS E JUROS-FUNORE		1.086.865,12		
199099990143 REC EMISSAO SELO DIGITAL		175.036.932,27	177.173.942,48	
TRANSFERÊNCIA DE RECURSO		VALOR R\$		
1191 FUNORE-SELO DIG PJ RECEIT		109.949.457,14		
1192 FUNORE-SELO DIG AT GRATUI		43.979.782,75		
1193 FUNORE-SELO DIG COMPL REN		21.989.891,33	175.919.131,22	
SALDO VINCULADO A EMPENHAR NO PRÓXIMO EXERCÍCIO				3.716.536,04
RECURSO: 1189 - SISTEMA ESTADUAL DE AUDITORIA DO SUS				
SALDO DOS RECURSOS A EMPENHAR, CONSIDERADO NA EXPOSIÇÃO SOBRE GESTÃO DOS RECURSOS VINCULADOS DO EXERCÍCIO DE 2017.....				166.379,56
RECEITA		VALOR R\$		
132501030207 RDBV-MULTA AUDITORIA SUS		9.528,11	9.528,11	
SALDO VINCULADO A EMPENHAR NO PRÓXIMO EXERCÍCIO				175.907,67
RECURSO: 1190 - FUNDO DE DESENVOLVIMENTO DO TURISMO - FUNDETUR				
SALDO DOS RECURSOS A EMPENHAR, CONSIDERADO NA EXPOSIÇÃO SOBRE GESTÃO DOS RECURSOS VINCULADOS DO EXERCÍCIO DE 2017.....				2.398.559,25
RECEITA		VALOR R\$		
133399990019 REC CONCO PARQ-FUNDETUR		219.883,80		
160019990008 REC DE PARQUES - SETUR		1.229.159,12	1.449.042,92	
DESPESA				
U.O.	PROJ. NAT.DESP.ELEM.	VALOR R\$		
11.01	SECRETARIA CULTURA GABINETE E ORGAOS CENTRAI			
6247	PROM COMER PRODUT TURIST			
	3.3.90.14 DIARIAS-CIVIL	29.813,10		
	3.3.90.39 OUTROS SERV. DE TERCEIROS	464.530,00		
	3.3.90.47 OBRIG. TRIB. E CONTRIB.	4.000,00	498.343,10	

DEMONSTRATIVO DOS RECURSOS VINCULADOS

TRANSFERÊNCIA DE RECURSO	VALOR R\$		
0167 FUNDO DE REFORMA ESTADUAL	2.193.398,95	2.193.398,95	
SALDO VINCULADO A EMPENHAR NO PRÓXIMO EXERCÍCIO			1.155.860,12
RECURSO: 1191 - FUNDO NOTARIAL E REGISTRAL - FUNORE - PJ - SELO DIGITAL PJ RECEITA			
SALDO DOS RECURSOS A EMPENHAR, CONSIDERADO NA EXPOSIÇÃO SOBRE GESTÃO DOS RECURSOS VINCULADOS DO EXERCÍCIO DE 2017.....			10.824.303,20
RECEITA	VALOR R\$		
132501990552 RDBV-FUNORE-S DIG PJ RECE	566.610,11	566.610,11	
RECEBIMENTO DE RECURSO	VALOR R\$		
1186 FD NOTARIAL E REGISTRAL	109.949.457,14		
1193 FUNORE-SELO DIG COMPL REN	5.161.714,00	115.111.171,14	
TRANSFERÊNCIA DE RECURSO	VALOR R\$		
2002 TR REC VINC P/LEI-PJ	114.556.929,70	114.556.929,70	
SALDO VINCULADO A EMPENHAR NO PRÓXIMO EXERCÍCIO			11.945.154,75
RECURSO: 1192 - FUNDO NOTARIAL E REGISTRAL - FUNORE - PJ -SELO DIGITAL SERVENTIAS ATOS GRATUITOS			
SALDO DOS RECURSOS A EMPENHAR, CONSIDERADO NA EXPOSIÇÃO SOBRE GESTÃO DOS RECURSOS VINCULADOS DO EXERCÍCIO DE 2017.....			36.773.749,58
RECEITA	VALOR R\$		
132501990553 RDBV-FUNORE- ATOS GRATUIT	2.542.417,26		
192299990188 REST PG IND-FUNORE AT GRA	186.933,72		
199099990160 REC FUNORE-ATOS GRATUITOS	168.812,69	2.898.163,67	
RECEBIMENTO DE RECURSO	VALOR R\$		
1186 FD NOTARIAL E REGISTRAL	43.979.782,75	43.979.782,75	
DESPESA			
U.O. PROJ. NAT.DESP.ELEM.	VALOR R\$		
03.93 TRIBUNAL DE JUSTICA FUNORE			
8094 ATOS GRAT SERV NOT REGIST			
3.3.90.41 CONTRIBUICOES	30.092.433,10	30.092.433,10	
SALDO VINCULADO A EMPENHAR NO PRÓXIMO EXERCÍCIO			53.559.262,90
RECURSO: 1193 - FUNDO NOTARIAL E REGISTRAL - FUNORE - PJ - SELO DIGITAL SERVENTIAS COMPLEM RENDA			
SALDO DOS RECURSOS A EMPENHAR, CONSIDERADO NA EXPOSIÇÃO SOBRE GESTÃO DOS RECURSOS VINCULADOS DO EXERCÍCIO DE 2017.....			3.480.600,55
RECEITA	VALOR R\$		
132501990554 RDBV-FUNORE-COMPL RENDA	257.000,58		
192299990119 REST PG IND-FUNORE-C REND	2.240,13	259.240,71	
RECEBIMENTO DE RECURSO	VALOR R\$		
1186 FD NOTARIAL E REGISTRAL	21.989.891,33	21.989.891,33	
DESPESA			
U.O. PROJ. NAT.DESP.ELEM.	VALOR R\$		
03.93 TRIBUNAL DE JUSTICA FUNORE			
8094 ATOS GRAT SERV NOT REGIST			
3.3.90.41 CONTRIBUICOES	15.841.893,36	15.841.893,36	
TRANSFERÊNCIA DE RECURSO	VALOR R\$		
1191 FUNORE-SELO DIG PJ RECEIT	5.161.714,00	5.161.714,00	
SALDO VINCULADO A EMPENHAR NO PRÓXIMO EXERCÍCIO			4.726.125,23
RECURSO: 1195 - RECEITAS VINCULADAS AO FUNDOMATE			
SALDO DOS RECURSOS A EMPENHAR, CONSIDERADO NA EXPOSIÇÃO SOBRE GESTÃO DOS RECURSOS VINCULADOS DO EXERCÍCIO DE 2017.....			1.490.985,37
RECEITA	VALOR R\$		
112299990049 SERV SE AGRIC-FUNDOMATE	1.239.399,81		
191199010084 MULTA TX FUNDOMATE	4.471,65		
191199010085 JM TX FUNDOMATE	973,92	1.244.845,38	
DESPESA			
U.O. PROJ. NAT.DESP.ELEM.	VALOR R\$		
15.68 SEAPI FUNDOMATE			
5961 QUAL PROD - FUNDOMATE			
3.3.50.41 CONTRIBUICOES	87.000,00		
3.3.90.14 DIARIAS-CIVIL	6.052,28		
3.3.90.30 MATERIAL DE CONSUMO			
3.3.90.33 PASSAGEM E DESP. COM LOC.	832,79		
3.3.90.39 OUTROS SERV. DE TERCEIROS	723,40		
3.3.90.92 DESP DE EXERC. ANTERIORES	778,97		
4.4.90.52 EQUIP. E MATERIAL	13.841,60	109.229,04	
TRANSFERÊNCIA DE RECURSO	VALOR R\$		
0167 FUNDO DE REFORMA ESTADUAL	1.416.436,10	1.416.436,10	
SALDO VINCULADO A EMPENHAR NO PRÓXIMO EXERCÍCIO			1.210.165,61
RECURSO: 1196 - RECEITAS VINCULADAS AO FUNDO ESTADUAL DA PESSOA IDOSA - FUNEPI			
SALDO DOS RECURSOS A EMPENHAR, CONSIDERADO NA EXPOSIÇÃO SOBRE GESTÃO DOS RECURSOS VINCULADOS DO EXERCÍCIO DE 2017.....			3.488.952,61
RECEITA	VALOR R\$		
175099990025 TR PESSOA-FUNEPI	102.187,68	102.187,68	
DESPESA			
U.O. PROJ. NAT.DESP.ELEM.	VALOR R\$		
28.67 SEC.JUS.TRAB E DIR.HUM FUNEPI			
8453 DIR HUM PESSOA IDOSA			
3.3.50.43 SUBVENCOES SOCIAIS	180.736,00		

DEMONSTRATIVO DOS RECURSOS VINCULADOS

4.4.50.42	AUXÍLIOS	29.091,85	209.827,85	
SALDO VINCULADO A EMPENHAR NO PRÓXIMO EXERCÍCIO				3.381.312,44
RECURSO: 1199 - FRPJ - CONTRAPARTIDA DEPÓSITOS JUDICIAIS				
SALDO DOS RECURSOS A EMPENHAR, CONSIDERADO NA EXPOSIÇÃO SOBRE GESTÃO DOS RECURSOS VINCULADOS DO EXERCÍCIO DE 2017.....				
RECEITA		VALOR R\$		
132501991061	RDBV CONTRPART DEP JUD	31.554,64		
139099010027	REC CONTRAPART DEP JUD	6.629.770,69	6.661.325,33	
SALDO VINCULADO A EMPENHAR NO PRÓXIMO EXERCÍCIO				6.661.325,33
RECURSO: 1401 - CONVENIO MPO-CEF/SOPSH-CORSAN-CONTRATO 1136 PROG ACAO SOCIAL SANEAMENTO-PASS 98				
SALDO DOS RECURSOS A EMPENHAR, CONSIDERADO NA EXPOSIÇÃO SOBRE GESTÃO DOS RECURSOS VINCULADOS DO EXERCÍCIO DE 2017.....				1.274,00
SALDO VINCULADO A EMPENHAR NO PRÓXIMO EXERCÍCIO				1.274,00
RECURSO: 1404 - CONVENIO MEC/SUEPRO/RS 080/99 - PROGRAMA EXPANSAO DA EDUCACAO PROFISSIONAL-PROEP				
SALDO DOS RECURSOS A EMPENHAR, CONSIDERADO NA EXPOSIÇÃO SOBRE GESTÃO DOS RECURSOS VINCULADOS DO EXERCÍCIO DE 2017.....				90,00
SALDO VINCULADO A EMPENHAR NO PRÓXIMO EXERCÍCIO				90,00
RECURSO: 1406 - CONVENIO FNDE/MEC 93.898/1999 - EDUCACAO DE JOVENS E ADULTOS				
SALDO DOS RECURSOS A EMPENHAR, CONSIDERADO NA EXPOSIÇÃO SOBRE GESTÃO DOS RECURSOS VINCULADOS DO EXERCÍCIO DE 2017.....				11.856,71
RECEITA		VALOR R\$		
132501050072	RDBV-C FNDE/SE-EJA	269,44	269,44	
SALDO VINCULADO A EMPENHAR NO PRÓXIMO EXERCÍCIO				12.126,15
RECURSO: 1408 - CONVENIO MPO-SEPRE/SOPSH 657/97-ACOES EMERGENCIAIS - HABITAR/98				
SALDO DOS RECURSOS A EMPENHAR, CONSIDERADO NA EXPOSIÇÃO SOBRE GESTÃO DOS RECURSOS VINCULADOS DO EXERCÍCIO DE 2017.....				10.500,01
SALDO VINCULADO A EMPENHAR NO PRÓXIMO EXERCÍCIO				10.500,01
RECURSO: 1450 - TRANSFERENCIAS DO SUS-VIGILANCIA EPIDEMIOLOGICA AMBIENTAL SAUDE-TETO FINANCEIRO				
SALDO DOS RECURSOS A EMPENHAR, CONSIDERADO NA EXPOSIÇÃO SOBRE GESTÃO DOS RECURSOS VINCULADOS DO EXERCÍCIO DE 2017.....				11.134.566,86
RECEITA		VALOR R\$		
132501030002	RDBV FS-TETO FIN VIG SAUD	248.744,12		
172133130050	VIG EM SAUDE - GM 3992-17	24.705.735,01		
192299010004	REST AD E DIAR-TR SUS-TF	896,00		
199099030050	ARP TR SUS-EPIDEMIOLOGIA	60.760,16	25.016.135,29	
DESPESA				
U.O.	PROJ. NAT.DESP.ELEM.	VALOR R\$		
20.95	SECRETARIA DA SAUDE FUNDO ESTADUAL DE SAUDE			
5860	QUALIFICACAO INFRA DA SES			
4.4.90.52	EQUIP. E MATERIAL	651.015,00		
6275	VIGILANCIA AMBIENTAL			
3.3.90.14	DIARIAS-CIVIL	1.142.244,06		
3.3.90.30	MATERIAL DE CONSUMO	47.584,56		
3.3.90.33	PASSAGEM E DESP. COM LOC.	124.017,74		
3.3.90.39	OUTROS SERV. DE TERCEIROS	1.214.119,36		
3.3.90.92	DESP DE EXERC. ANTERIORES	48.725,77		
3.3.90.93	INDENIZACOES RESTITUICOES	39.507,45		
4.4.90.52	EQUIP. E MATERIAL	499.037,50		
6277	VIGILANCIA EPIDEMIOLOGICA			
3.3.90.14	DIARIAS-CIVIL	246.338,93		
3.3.90.30	MATERIAL DE CONSUMO	3.588.601,97		
3.3.90.33	PASSAGEM E DESP. COM LOC.	75.666,88		
3.3.90.37	LOCACAO DE MAO-DE-OBRA	89.791,60		
3.3.90.39	OUTROS SERV. DE TERCEIROS	1.314.781,44		
3.3.90.92	DESP DE EXERC. ANTERIORES	37.988,16		
3.3.90.93	INDENIZACOES RESTITUICOES	4.633,93		
8030	PUBLICIDADE SUS			
3.3.90.39	OUTROS SERV. DE TERCEIROS	1.289.512,61		
3.3.90.92	DESP DE EXERC. ANTERIORES	8.342,82		
8473	COOP ORGAN NAC E INTERNAC			
3.3.80.41	CONTRIBUICOES		10.421.909,78	
SALDO VINCULADO A EMPENHAR NO PRÓXIMO EXERCÍCIO				25.728.792,37
RECURSO: 1457 - PROGRAMA DINHEIRO DIRETO NA ESCOLA-PDDE-RES FNDE 12/95				
SALDO DOS RECURSOS A EMPENHAR, CONSIDERADO NA EXPOSIÇÃO SOBRE GESTÃO DOS RECURSOS VINCULADOS DO EXERCÍCIO DE 2017.....				549.675,61
RECEITA		VALOR R\$		
132501050006	RDBV-TR FNDE-PDDE	12.538,30		
172135020020	TR FNDE-PDDE	2.023,64		
199099970243	ARP-TR FNDE-PDDE	1.740,00	16.301,94	
SALDO VINCULADO A EMPENHAR NO PRÓXIMO EXERCÍCIO				565.977,55
RECURSO: 1462 - TRANSFERENCIAS SUS/STCAS - ATENDIMENTO AMBULATORIAL				
SALDO DOS RECURSOS A EMPENHAR, CONSIDERADO NA EXPOSIÇÃO SOBRE GESTÃO DOS RECURSOS VINCULADOS DO EXERCÍCIO DE 2017.....				3.631,13
SALDO VINCULADO A EMPENHAR NO PRÓXIMO EXERCÍCIO				3.631,13

DEMONSTRATIVO DOS RECURSOS VINCULADOS

RECURSO: 1479 - CONVENIO INDESP-CAIXA/SE 115.623-54/2000 - CONSTRUCAO DE GINASIOS POLIESPORTIVOS

SALDO DOS RECURSOS A EMPENHAR, CONSIDERADO NA EXPOSIÇÃO SOBRE GESTÃO DOS
RECURSOS VINCULADOS DO EXERCÍCIO DE 2017..... 130.562,31

RECEITA VALOR R\$
132501050083 RDBV-C INDESP-CAIXA/SE 9,68 9,68

TRANSFERÊNCIA DE RECURSO VALOR R\$
2013 TR FNDE-PNAE DIV 2.508,44 2.508,44

SALDO VINCULADO A EMPENHAR NO PRÓXIMO EXERCÍCIO 128.063,55

RECURSO: 1480 - CONVENIO INDESP-CAIXA/SE 115.622-49/2000 - CONSTRUCAO DE GINASIOS POLIESPORTIVOS

SALDO DOS RECURSOS A EMPENHAR, CONSIDERADO NA EXPOSIÇÃO SOBRE GESTÃO DOS
RECURSOS VINCULADOS DO EXERCÍCIO DE 2017..... 56,62

SALDO VINCULADO A EMPENHAR NO PRÓXIMO EXERCÍCIO 56,62

RECURSO: 1640 - CONVENIO MEC-FNDE/SE S/N - MERENDA ESCOLAR 2002

SALDO DOS RECURSOS A EMPENHAR, CONSIDERADO NA EXPOSIÇÃO SOBRE GESTÃO DOS
RECURSOS VINCULADOS DO EXERCÍCIO DE 2017..... 26.312,11

RECEITA VALOR R\$
132501050007 RDBV-TR FNDE-PNAE 598,59 598,59

SALDO VINCULADO A EMPENHAR NO PRÓXIMO EXERCÍCIO 26.910,70

RECURSO: 1662 - CONVENIO MEC/SEC 045/01-PROEP-IMPLANTACAO CENTRO TECNOLÓGICO ESTADUAL STA MARIA

SALDO DOS RECURSOS A EMPENHAR, CONSIDERADO NA EXPOSIÇÃO SOBRE GESTÃO DOS
RECURSOS VINCULADOS DO EXERCÍCIO DE 2017..... 74,41

SALDO VINCULADO A EMPENHAR NO PRÓXIMO EXERCÍCIO 74,41

RECURSO: 1676 - PORTARIA GM/M 1679/02-ESTRUT REDE NACIONAL ATENCAO SAU DE TRABALHADOR - RENAST

SALDO DOS RECURSOS A EMPENHAR, CONSIDERADO NA EXPOSIÇÃO SOBRE GESTÃO DOS
RECURSOS VINCULADOS DO EXERCÍCIO DE 2017..... 386.937,22

RECEITA VALOR R\$
132501030005 RDBV FS-SAUDE TRABALHADOR 8.343,95
199099030067 ARP-TR FNS-ATENCAO SAUDE 11.254,00 19.597,95

DESPESA VALOR R\$
U.O. PROJ. NAT.DESP.ELEM.
20.95 SECRETARIA DA SAUDE FUNDO ESTADUAL DE SAUDE
6276 VIGIL. SAUDE TRABALHADOR
3.3.41.41 CONTRIBUICOES 355.000,00
3.3.90.14 DIARIAS-CIVIL 16.166,38
3.3.90.33 PASSAGEM E DESP. COM LOC. 3.057,20
3.3.90.39 OUTROS SERV. DE TERCEIROS 8.426,86
3.3.90.92 DESP DE EXERC. ANTERIORES 1.844,85 384.495,29

SALDO VINCULADO A EMPENHAR NO PRÓXIMO EXERCÍCIO 22.039,88

RECURSO: 1680 - PROGRAMA NACIONAL DE ALIMENTACAO ESCOLAR-CRECHES-RES FNDE 35/2003

SALDO DOS RECURSOS A EMPENHAR, CONSIDERADO NA EXPOSIÇÃO SOBRE GESTÃO DOS
RECURSOS VINCULADOS DO EXERCÍCIO DE 2017..... 665,86

RECEITA VALOR R\$
132501050009 RDBV-TR FNDE-PNAC-PNAE 15,13 15,13

SALDO VINCULADO A EMPENHAR NO PRÓXIMO EXERCÍCIO 680,99

RECURSO: 1681 - GESTAO PLENA DO SISTEMA ESTADUAL DE SAUDE - RESOLUCAO CES/RS 06/2002

SALDO DOS RECURSOS A EMPENHAR, CONSIDERADO NA EXPOSIÇÃO SOBRE GESTÃO DOS
RECURSOS VINCULADOS DO EXERCÍCIO DE 2017..... 9.818.404,49

RECEITA VALOR R\$
132501030006 RDBV FS-GESTAO PLENA SES 1.310.705,90
172133120011 TR SUS-LF MACAH-TETO 509.040.966,45
172133120050 MAC - PORTARIA GM 3992-17 255.708.023,49
172133120099 TR SUS-FAEC-OUTROS 6.062.039,28
192299010012 REST PAGT ANTECIPADO SERV 819.097,46
192299010019 REST PAG IND-TR SUS FAEC 231.695,79
192299010029 RESTITUICOES TR REC 1681 16.335.966,29
199099030068 ARP-GESTAO PLENA SES 6.786,20 789.515.280,86

DESPESA VALOR R\$
U.O. PROJ. NAT.DESP.ELEM.
20.95 SECRETARIA DA SAUDE FUNDO ESTADUAL DE SAUDE
8065 GESTAO PLENA SIST EST SAU
3.3.41.41 CONTRIBUICOES 40.825.849,89
3.3.41.92 DESP DE EXERC. ANTERIORES 9.190.268,54
3.3.90.36 OUTROS SERV. DE TERC. FIS 3.882.657,70
3.3.90.39 OUTROS SERV. DE TERCEIROS 639.042.567,37
3.3.90.92 DESP DE EXERC. ANTERIORES 87.028.736,95
3.3.90.93 INDENIZACOES RESTITUICOES 1.046.039,60 781.016.120,05

SALDO VINCULADO A EMPENHAR NO PRÓXIMO EXERCÍCIO 18.317.565,30

RECURSO: 1682 - CONVENIO ANTT/ST 013/2002-FISCALIZACAO VALE-PEDAGIO S/ TRANSP. RODOV. E CARGAS

SALDO DOS RECURSOS A EMPENHAR, CONSIDERADO NA EXPOSIÇÃO SOBRE GESTÃO DOS
RECURSOS VINCULADOS DO EXERCÍCIO DE 2017..... 4.119.350,61

RECEITA VALOR R\$
199099970414 ARP CONV ANTT/ST 13/02 7.621,15 7.621,15

DESPESA

DEMONSTRATIVO DOS RECURSOS VINCULADOS

U.O.	PROJ.	NAT.DESP.ELEM.	VALOR R\$		
18.01	ST	GABINETE E ORGAOS CENTRAI			
6025		APOIO ADM QUAL INFRA-ESTR			
	3.3.90.30	MATERIAL DE CONSUMO	4.198,00		
	3.3.90.37	LOCACAO DE MAO-DE-OBRA	278.200,60		
	3.3.90.39	OUTROS SERV. DE TERCEIROS	114.668,93		
	3.3.90.92	DESP DE EXERC. ANTERIORES	3.599,40		
	4.4.90.52	EQUIP. E MATERIAL		400.666,93	
SALDO VINCULADO A EMPENHAR NO PRÓXIMO EXERCÍCIO					3.726.304,83
RECURSO: 1684 - PORTARIA 1415/GM MEC/SES-INCENTIVO PROGRAMA NACIONAL HIV/AIDS E OUTRAS DST					
SALDO DOS RECURSOS A EMPENHAR, CONSIDERADO NA EXPOSIÇÃO SOBRE GESTÃO DOS RECURSOS VINCULADOS DO EXERCÍCIO DE 2017.....					5.266.680,70
RECEITA			VALOR R\$		
	132501030007	RDBV FS-HIV/AIDS OUTR DST	158.130,70		
	192299010009	REST AD E DIAR-TR SUS-HIV	61,50		
	199099030069	ARP-HIV/AIDS E OUTRA DSTS	196.573,98	354.766,18	
DESPESA			VALOR R\$		
U.O.	PROJ.	NAT.DESP.ELEM.			
20.95	SECRETARIA DA SAUDE	FUNDO ESTADUAL DE SAUDE			
6254		REDES SAUD/LINHAS CUIDADO			
	3.3.41.92	DESP DE EXERC. ANTERIORES	348.600,00		
	3.3.50.43	SUBVENCOES SOCIAIS	236.474,00		
	3.3.90.14	DIARIAS-CIVIL	36.528,25		
	3.3.90.30	MATERIAL DE CONSUMO	1.254.300,00		
	3.3.90.33	PASSAGEM E DESP. COM LOC.	6.793,52		
	3.3.90.39	OUTROS SERV. DE TERCEIROS	24.851,67		
	3.3.90.92	DESP DE EXERC. ANTERIORES	473.253,22		
	3.3.90.93	INDENIZACOES RESTITUICOES	276,60		
	4.4.90.52	EQUIP. E MATERIAL	507.965,00		
6273		EDUCACAO EM SAUDE			
	3.3.90.14	DIARIAS-CIVIL	2.705,87		
	3.3.90.33	PASSAGEM E DESP. COM LOC.	10.015,62		
8030		PUBLICIDADE SUS			
	3.3.90.39	OUTROS SERV. DE TERCEIROS	354.631,03	3.256.394,78	
SALDO VINCULADO A EMPENHAR NO PRÓXIMO EXERCÍCIO					2.365.052,10
RECURSO: 1686 - PROGRAMA NACIONAL ALIMENTACAO ESCOLAR INDIGENA-PNAI- RES FNDE 45/2003					
SALDO DOS RECURSOS A EMPENHAR, CONSIDERADO NA EXPOSIÇÃO SOBRE GESTÃO DOS RECURSOS VINCULADOS DO EXERCÍCIO DE 2017.....					14.801,32
RECEITA			VALOR R\$		
	132501050010	RDBV-TR FNDE-PNAI-PNAE	336,34	336,34	
SALDO VINCULADO A EMPENHAR NO PRÓXIMO EXERCÍCIO					15.137,66
RECURSO: 1696 - PROGRAMA HIV/AIDS-FORMULA INFANTIL ADICIONAL - PORTARIA 2313 DE 19-12-2002					
SALDO DOS RECURSOS A EMPENHAR, CONSIDERADO NA EXPOSIÇÃO SOBRE GESTÃO DOS RECURSOS VINCULADOS DO EXERCÍCIO DE 2017.....					132,25
RECEITA			VALOR R\$		
	132501030008	RDBV FS-HIV/AIDS INFANTIL	3,01	3,01	
SALDO VINCULADO A EMPENHAR NO PRÓXIMO EXERCÍCIO					135,26
RECURSO: 1709 - PROGRAMA NACIONAL APOIO TRANSPORTE ESCOLAR-PNATE-LEI 10.880/2004					
SALDO DOS RECURSOS A EMPENHAR, CONSIDERADO NA EXPOSIÇÃO SOBRE GESTÃO DOS RECURSOS VINCULADOS DO EXERCÍCIO DE 2017.....					176.478,67
RECEITA			VALOR R\$		
	132501050008	RDBV-TRANSPORTE ESCOLAR	4.618,72		
	172135040030	TR FNDE-PNATE	249.664,73	254.283,45	
DESPESA			VALOR R\$		
U.O.	PROJ.	NAT.DESP.ELEM.			
19.01	SECRETARIA DA EDUCACAO	GABINETE E ORGAOS CENTRAI			
6085		TRANSPORTE ESCOLAR			
	3.3.90.39	OUTROS SERV. DE TERCEIROS	358.924,62	358.924,62	
SALDO VINCULADO A EMPENHAR NO PRÓXIMO EXERCÍCIO					71.837,50
RECURSO: 1737 - CONVENIO SPR-MIN/SAA 045/2004-FORTEALECIMENTO PEQUENAS AGROINDUSTRIAS FAMILIARESC					
SALDO DOS RECURSOS A EMPENHAR, CONSIDERADO NA EXPOSIÇÃO SOBRE GESTÃO DOS RECURSOS VINCULADOS DO EXERCÍCIO DE 2017.....					433.241,00
RECEITA			VALOR R\$		
	132501990140	RDBV C SPR-MIN/SAA 045/04	10.899,16	10.899,16	
SALDO VINCULADO A EMPENHAR NO PRÓXIMO EXERCÍCIO					444.140,16
RECURSO: 1748 - CONTRATO MDA-CEF/SAA 0157923-63/2003-PROGR NACL FORTALECIMENTO AGRICULTURA FAMIL					
SALDO DOS RECURSOS A EMPENHAR, CONSIDERADO NA EXPOSIÇÃO SOBRE GESTÃO DOS RECURSOS VINCULADOS DO EXERCÍCIO DE 2017.....					85.065,81
SALDO VINCULADO A EMPENHAR NO PRÓXIMO EXERCÍCIO					85.065,81
RECURSO: 1749 - CONTRATO MDA-CEF/SAA 0157925-82/2003-PROGR NACL FORTALECIMENTO AGRICULTURA FAMIL					
SALDO DOS RECURSOS A EMPENHAR, CONSIDERADO NA EXPOSIÇÃO SOBRE GESTÃO DOS RECURSOS VINCULADOS DO EXERCÍCIO DE 2017.....					127.420,88
SALDO VINCULADO A EMPENHAR NO PRÓXIMO EXERCÍCIO					127.420,88
RECURSO: 1756 - APOIO DESENVOLVIMENTO ARQUIVOS IBEROAMERICANOS-ESCRAVOS DO RIO GRANDE DO SUL					

DEMONSTRATIVO DOS RECURSOS VINCULADOS

SALDO DOS RECURSOS A EMPENHAR, CONSIDERADO NA EXPOSIÇÃO SOBRE GESTÃO DOS RECURSOS VINCULADOS DO EXERCÍCIO DE 2017.....			10.745,60
SALDO VINCULADO A EMPENHAR NO PRÓXIMO EXERCÍCIO			10.745,60
RECURSO: 1761 - CONVENIO MDSF/STCAS-PLANO ATENCAO BASICA (INFANCIA/ IDOSO/FAMILIA)			
SALDO DOS RECURSOS A EMPENHAR, CONSIDERADO NA EXPOSIÇÃO SOBRE GESTÃO DOS RECURSOS VINCULADOS DO EXERCÍCIO DE 2017.....			13.433,67
SALDO VINCULADO A EMPENHAR NO PRÓXIMO EXERCÍCIO			13.433,67
RECURSO: 1762 - SERVICOS DE ATENDIMENTO MOVEI DE URGENCIA - PORTARIA 430/GM - MS			
SALDO DOS RECURSOS A EMPENHAR, CONSIDERADO NA EXPOSIÇÃO SOBRE GESTÃO DOS RECURSOS VINCULADOS DO EXERCÍCIO DE 2017.....			979.738,01
RECEITA	VALOR R\$		
132501030009 RDBV FS-SAMU	16.184,24	16.184,24	
DESPESA			
U.O. PROJ. NAT.DESP.ELEM.	VALOR R\$		
20.95 SECRETARIA DA SAUDE FUNDO ESTADUAL DE SAUDE			
5620 REDE URG E EMERG-SAMU			
3.3.90.14 DIARIAS-CIVIL	4.407,15		
3.3.90.39 OUTROS SERV. DE TERCEIROS	667.900,00		
3.3.90.92 DESP DE EXERC. ANTERIORES	230.737,96	903.045,11	
SALDO VINCULADO A EMPENHAR NO PRÓXIMO EXERCÍCIO			92.877,14
RECURSO: 1763 - CONTRATO ME-CEF/SE 164638-43/2004-MODERNIZACAO NUCLEOS ESPORTE E LAZER			
SALDO DOS RECURSOS A EMPENHAR, CONSIDERADO NA EXPOSIÇÃO SOBRE GESTÃO DOS RECURSOS VINCULADOS DO EXERCÍCIO DE 2017.....			5.315,42
SALDO VINCULADO A EMPENHAR NO PRÓXIMO EXERCÍCIO			5.315,42
RECURSO: 1764 - CONTRATO ME-CEF/SE 167924-81/2004-MODERNIZACAO NUCLEOS ESPORTE E LAZER			
SALDO DOS RECURSOS A EMPENHAR, CONSIDERADO NA EXPOSIÇÃO SOBRE GESTÃO DOS RECURSOS VINCULADOS DO EXERCÍCIO DE 2017.....			579,38
SALDO VINCULADO A EMPENHAR NO PRÓXIMO EXERCÍCIO			579,38
RECURSO: 1765 - CONTRATO ME-CEF/SE 167023-80/2004-INFRA-ESTRUTURA DESENVOLVIMENTO ESPORTE EDUCAC			
SALDO DOS RECURSOS A EMPENHAR, CONSIDERADO NA EXPOSIÇÃO SOBRE GESTÃO DOS RECURSOS VINCULADOS DO EXERCÍCIO DE 2017.....			24.260,10
SALDO VINCULADO A EMPENHAR NO PRÓXIMO EXERCÍCIO			24.260,10
RECURSO: 1766 - EPIDEMIOLOGIA CONTROLE DOENÇAS-REDUCAO MORBI-MORTALIDADE-PORTARIA MS-GM 1253/05			
SALDO DOS RECURSOS A EMPENHAR, CONSIDERADO NA EXPOSIÇÃO SOBRE GESTÃO DOS RECURSOS VINCULADOS DO EXERCÍCIO DE 2017.....			140,16
RECEITA	VALOR R\$		
132501030010 RDBV FS-GESTAO VIG SAUDE	3,19	3,19	
SALDO VINCULADO A EMPENHAR NO PRÓXIMO EXERCÍCIO			143,35
RECURSO: 1771 - CONVENIO SGPR/SJS 37/2005-PROTECAO VITIMAS E TESTEMUNHA-PROTEGE/RS			
SALDO DOS RECURSOS A EMPENHAR, CONSIDERADO NA EXPOSIÇÃO SOBRE GESTÃO DOS RECURSOS VINCULADOS DO EXERCÍCIO DE 2017.....			406,26
RECEITA	VALOR R\$		
132501990374 RDBV C SGPR/SJS 37/05	24,30	24,30	
SALDO VINCULADO A EMPENHAR NO PRÓXIMO EXERCÍCIO			430,56
RECURSO: 1780 - CONVENIO FNDE-MEC/SE 812033-EDUCACAO ESCOLAR INDIGENA			
SALDO DOS RECURSOS A EMPENHAR, CONSIDERADO NA EXPOSIÇÃO SOBRE GESTÃO DOS RECURSOS VINCULADOS DO EXERCÍCIO DE 2017.....			214.593,62
RECEITA	VALOR R\$		
132501050111 RDBV C 812033	13.235,66	13.235,66	
SALDO VINCULADO A EMPENHAR NO PRÓXIMO EXERCÍCIO			227.829,28
RECURSO: 1785 - CONTRATO CEF-MDSF/STCAS 176628-85/2005-RESTAURANTE POPULAR PELOTAS			
SALDO DOS RECURSOS A EMPENHAR, CONSIDERADO NA EXPOSIÇÃO SOBRE GESTÃO DOS RECURSOS VINCULADOS DO EXERCÍCIO DE 2017.....			405.722,74
DESPESA			
U.O. PROJ. NAT.DESP.ELEM.	VALOR R\$		
28.01 SEC.JUS.TRAB E DIR.HUM GABINETE E ORGAOS CENTRAI			
6548 GEST POL SEG ALIM NUTRI			
4.4.20.92 DESP DE EXERC. ANTERIORES	405.722,74	405.722,74	
SALDO VINCULADO A EMPENHAR NO PRÓXIMO EXERCÍCIO			
RECURSO: 1787 - FATOR INCENTIVO LABORATORIO CENTRAL SAUDE PUBLICA-FINLACEN-PORTARIA GM-MS 2606			
SALDO DOS RECURSOS A EMPENHAR, CONSIDERADO NA EXPOSIÇÃO SOBRE GESTÃO DOS RECURSOS VINCULADOS DO EXERCÍCIO DE 2017.....			1.195.967,85
RECEITA	VALOR R\$		
132501030012 RDBV-TR SUS-FINLACEN	25.709,71		
199099030075 ARP FINLACEN-PORT MS 2606	66.052,30	91.762,01	
DESPESA			
U.O. PROJ. NAT.DESP.ELEM.	VALOR R\$		
20.95 SECRETARIA DA SAUDE FUNDO ESTADUAL DE SAUDE			
6273 EDUCACAO EM SAUDE			

DEMONSTRATIVO DOS RECURSOS VINCULADOS

3.3.90.14	DIARIAS-CIVIL	2.289,04		
3.3.90.30	MATERIAL DE CONSUMO	2.780,80		
3.3.90.33	PASSAGEM E DESP. COM LOC.	1.439,46		
3.3.90.92	DESP DE EXERC. ANTERIORES	1.808,14		
3.3.90.93	INDENIZACOES RESTITUICOES	205,60		
6275	VIGILANCIA AMBIENTAL			
3.3.90.30	MATERIAL DE CONSUMO	120.400,00		
3.3.90.39	OUTROS SERV. DE TERCEIROS	293.249,74		
6277	VIGILANCIA EPIDEMIOLOGICA			
3.3.90.30	MATERIAL DE CONSUMO	390.428,31		
3.3.90.39	OUTROS SERV. DE TERCEIROS	202.775,90		
3.3.90.92	DESP DE EXERC. ANTERIORES	198.183,74	1.213.560,73	
SALDO VINCULADO A EMPENHAR NO PRÓXIMO EXERCÍCIO				74.169,13
RECURSO: 1789 - TERMO MDSCF/STCAS 22-CADASTRO UNICO PROGRAMAS SOCIAIS EBOLSA-FAMILIA				
SALDO DOS RECURSOS A EMPENHAR, CONSIDERADO NA EXPOSIÇÃO SOBRE GESTÃO DOS RECURSOS VINCULADOS DO EXERCÍCIO DE 2017.....				4.184.460,92
RECEITA		VALOR R\$		
132501990380	RDBV TERMO MDSCF/STCAS 22	103.337,22		
199099970182	ARP-TERMO MDSCF/STCAS 22	9.084,11	112.421,33	
DESPESA				
U.O.	PROJ. NAT.DESP.ELEM.	VALOR R\$		
28.78	SEC.JUS.TRAB E DIR.HUM FEAS			
8099	COOR POL ASS SOCIAL BOLSA			
3.3.90.14	DIARIAS-CIVIL	15.107,60		
3.3.90.30	MATERIAL DE CONSUMO	1.161,84		
3.3.90.33	PASSAGEM E DESP. COM LOC.	20.474,51		
3.3.90.39	OUTROS SERV. DE TERCEIROS	5.105,10	41.849,05	
SALDO VINCULADO A EMPENHAR NO PRÓXIMO EXERCÍCIO				4.255.033,20
RECURSO: 1790 - TRANSFERENCIA FNDE-PROGRAMA NACIONAL DE ALIMENTACAO ESCOLAR QUILOMBOS-PNAQ-PNAE				
SALDO DOS RECURSOS A EMPENHAR, CONSIDERADO NA EXPOSIÇÃO SOBRE GESTÃO DOS RECURSOS VINCULADOS DO EXERCÍCIO DE 2017.....				62,83
RECEITA		VALOR R\$		
132501050005	RDBV TR FNDE-PNAQ-PNAE	1,43	1,43	
SALDO VINCULADO A EMPENHAR NO PRÓXIMO EXERCÍCIO				64,26
RECURSO: 1791 - TRANSFERENCIA FNAS-PISO ALTA COMPLEXIDADE I				
SALDO DOS RECURSOS A EMPENHAR, CONSIDERADO NA EXPOSIÇÃO SOBRE GESTÃO DOS RECURSOS VINCULADOS DO EXERCÍCIO DE 2017.....				14.797,51
RECEITA		VALOR R\$		
132501990010	RDBV TR FNAS-PISO ALTA	192,89	192,89	
SALDO VINCULADO A EMPENHAR NO PRÓXIMO EXERCÍCIO				14.990,40
RECURSO: 1792 - TRANSFERENCIA FNAS-PISO FIXO MEDIA COMPLEXIDADE				
SALDO DOS RECURSOS A EMPENHAR, CONSIDERADO NA EXPOSIÇÃO SOBRE GESTÃO DOS RECURSOS VINCULADOS DO EXERCÍCIO DE 2017.....				53.317,40
RECEITA		VALOR R\$		
132501990011	RDBV-TR FNAS-PISO FIXO	614.344,00	614.344,00	
TRANSFERÊNCIA DE RECURSO		VALOR R\$		
2768	TR FNAS-PROTECAO SOC ESP	667.661,40	667.661,40	
SALDO VINCULADO A EMPENHAR NO PRÓXIMO EXERCÍCIO				
RECURSO: 1794 - TRANSFERENCIA FNAS-PISO BASICO TRANSICAO				
SALDO DOS RECURSOS A EMPENHAR, CONSIDERADO NA EXPOSIÇÃO SOBRE GESTÃO DOS RECURSOS VINCULADOS DO EXERCÍCIO DE 2017.....				24.426,93
SALDO VINCULADO A EMPENHAR NO PRÓXIMO EXERCÍCIO				24.426,93
RECURSO: 1795 - TRANSFERENCIA SUS-VIG EPID AMBL-LACEN-DIAGNOSTICO LABORATORIAL TUBERCULOSE				
SALDO DOS RECURSOS A EMPENHAR, CONSIDERADO NA EXPOSIÇÃO SOBRE GESTÃO DOS RECURSOS VINCULADOS DO EXERCÍCIO DE 2017.....				12.623,47
RECEITA		VALOR R\$		
132501030013	RDBV-LACEN-TUBERCULOSE	286,86	286,86	
SALDO VINCULADO A EMPENHAR NO PRÓXIMO EXERCÍCIO				12.910,33
RECURSO: 1797 - TERMOS DE AJUSTE DO MINISTERIO PUBLICO-DANOS AMBIENTA IS				
SALDO DOS RECURSOS A EMPENHAR, CONSIDERADO NA EXPOSIÇÃO SOBRE GESTÃO DOS RECURSOS VINCULADOS DO EXERCÍCIO DE 2017.....				
RECEITA		VALOR R\$		
191935990001	MULTA-DANO AMBL-AJUSTE MP	278.214,51	278.214,51	
RECEBIMENTO DE RECURSO		VALOR R\$		
1150	RECEITAS VINCULADAS FEM	120.323,07	120.323,07	
SALDO VINCULADO A EMPENHAR NO PRÓXIMO EXERCÍCIO				398.537,58
RECURSO: 1810 - TRANSFERENCIAS SUS-DOENCAS E AGRAVOS NAO-TRANSMISSIVEIS				
SALDO DOS RECURSOS A EMPENHAR, CONSIDERADO NA EXPOSIÇÃO SOBRE GESTÃO DOS RECURSOS VINCULADOS DO EXERCÍCIO DE 2017.....				464.741,50
RECEITA		VALOR R\$		
132501030014	RDBV-TR SUS-DOENCAS AGRAV	25.122,93	25.122,93	
DESPESA				

DEMONSTRATIVO DOS RECURSOS VINCULADOS

U.O.	PROJ. NAT.DESP.ELEM.	VALOR R\$		
20.95	SECRETARIA DA SAUDE FUNDO ESTADUAL DE SAUDE			
6277	VIGILANCIA EPIDEMIOLOGICA			
	3.3.90.14 DIARIAS-CIVIL	38.193,02		
	3.3.90.30 MATERIAL DE CONSUMO	4.386,35		
	3.3.90.33 PASSAGEM E DESP. COM LOC.	16.364,46		
	3.3.90.39 OUTROS SERV. DE TERCEIROS	18.140,31		
	3.3.90.92 DESP DE EXERC. ANTERIORES	881,45		
	3.3.90.93 INDENIZACOES RESTITUICOES	116,00	78.081,59	
SALDO VINCULADO A EMPENHAR NO PRÓXIMO EXERCÍCIO				411.782,84
RECURSO: 1825 - CONVENIO FNDE-MEC/SE 864008/06-EDUCACAO AMBIENTAL				
SALDO DOS RECURSOS A EMPENHAR, CONSIDERADO NA EXPOSIÇÃO SOBRE GESTÃO DOS RECURSOS VINCULADOS DO EXERCÍCIO DE 2017.....				402,48
RECEITA				
	132501050117 RDBV C FNDE-MEC/SE 864005	24,80	24,80	
SALDO VINCULADO A EMPENHAR NO PRÓXIMO EXERCÍCIO				427,28
RECURSO: 1827 - CONVENIO MS/SS-PORTARIA 246-GM-REESTRUTURACAO SERVICOS RESIDENCIAIS TERAPEUTICOS				
SALDO DOS RECURSOS A EMPENHAR, CONSIDERADO NA EXPOSIÇÃO SOBRE GESTÃO DOS RECURSOS VINCULADOS DO EXERCÍCIO DE 2017.....				603,57
RECEITA				
	132501030016 RDBV-TR SUS-SERV RES TER	13,71	13,71	
SALDO VINCULADO A EMPENHAR NO PRÓXIMO EXERCÍCIO				617,28
RECURSO: 1828 - TRANSFERENCIA SUS-REGISTRO CANCER BASE POPULACIONAL				
SALDO DOS RECURSOS A EMPENHAR, CONSIDERADO NA EXPOSIÇÃO SOBRE GESTÃO DOS RECURSOS VINCULADOS DO EXERCÍCIO DE 2017.....				99.156,42
RECEITA				
	132501030017 RDBV-TR SUS-REGIST CANCER	5.836,62	5.836,62	
SALDO VINCULADO A EMPENHAR NO PRÓXIMO EXERCÍCIO				104.993,04
RECURSO: 1829 - TRANSFERENCIA SUS-ALIMENTACAO E NUTRICAO				
SALDO DOS RECURSOS A EMPENHAR, CONSIDERADO NA EXPOSIÇÃO SOBRE GESTÃO DOS RECURSOS VINCULADOS DO EXERCÍCIO DE 2017.....				372.678,22
RECEITA				
	132501030018 RDBV TR SUS-ALIMENTACAO	19.829,81		
	199099030094 ARP-ALIMENT E NUTRICAO	1.101,00	20.930,81	
DESPESA				
U.O.	PROJ. NAT.DESP.ELEM.	VALOR R\$		
20.95	SECRETARIA DA SAUDE FUNDO ESTADUAL DE SAUDE			
6254	REDES SAUD/LINHAS CUIDADO			
	3.3.90.14 DIARIAS-CIVIL	34.376,04		
	3.3.90.33 PASSAGEM E DESP. COM LOC.	18.086,98		
	3.3.90.39 OUTROS SERV. DE TERCEIROS	8.215,09		
	3.3.90.92 DESP DE EXERC. ANTERIORES	1.215,73		
	3.3.90.93 INDENIZACOES RESTITUICOES	2.704,08	64.597,92	
SALDO VINCULADO A EMPENHAR NO PRÓXIMO EXERCÍCIO				329.011,11
RECURSO: 1833 - CONTRATO CEF-ME/SE 160877-60/03-INFRA-ESTRUTURA ESPORTIVA PARA ESCOLAS				
SALDO DOS RECURSOS A EMPENHAR, CONSIDERADO NA EXPOSIÇÃO SOBRE GESTÃO DOS RECURSOS VINCULADOS DO EXERCÍCIO DE 2017.....				22.544,29
SALDO VINCULADO A EMPENHAR NO PRÓXIMO EXERCÍCIO				22.544,29
RECURSO: 1836 - CONTRATO CEF-MJ/SJS 207488-69/06-CONSTRUCAO ALBERGUE PADRAO 78-CAXIAS DO SUL				
SALDO DOS RECURSOS A EMPENHAR, CONSIDERADO NA EXPOSIÇÃO SOBRE GESTÃO DOS RECURSOS VINCULADOS DO EXERCÍCIO DE 2017.....				543.691,92
DESPESA				
U.O.	PROJ. NAT.DESP.ELEM.	VALOR R\$		
12.02	SEC. DA SEGURANCA PUBLICA SUPERINTENDENCIA DOS SERV			
5694	AMPL VAGAS PRISIONAIS			
	4.4.20.92 DESP DE EXERC. ANTERIORES	543.691,92	543.691,92	
SALDO VINCULADO A EMPENHAR NO PRÓXIMO EXERCÍCIO				
RECURSO: 1837 - CONTRATO CEF-MJ/SJS 207489-73/06-CONSTRUCAO ALBERGUE PADRAO 78-VENANCIO AIRES				
SALDO DOS RECURSOS A EMPENHAR, CONSIDERADO NA EXPOSIÇÃO SOBRE GESTÃO DOS RECURSOS VINCULADOS DO EXERCÍCIO DE 2017.....				202.971,25
DESPESA				
U.O.	PROJ. NAT.DESP.ELEM.	VALOR R\$		
12.02	SEC. DA SEGURANCA PUBLICA SUPERINTENDENCIA DOS SERV			
5694	AMPL VAGAS PRISIONAIS			
	4.4.20.92 DESP DE EXERC. ANTERIORES	202.971,25	202.971,25	
SALDO VINCULADO A EMPENHAR NO PRÓXIMO EXERCÍCIO				
RECURSO: 1857 - CONVENIO FNDE/SEDUC/RS 832021/2006				
SALDO DOS RECURSOS A EMPENHAR, CONSIDERADO NA EXPOSIÇÃO SOBRE GESTÃO DOS RECURSOS VINCULADOS DO EXERCÍCIO DE 2017.....				110,82
SALDO VINCULADO A EMPENHAR NO PRÓXIMO EXERCÍCIO				110,82
RECURSO: 1860 - TRANSFERENCIA FNS-SUBSISTEMA NACIONAL VIGILANCIA EPIDEMIOLOGICA HOSPITALAR				
SALDO DOS RECURSOS A EMPENHAR, CONSIDERADO NA EXPOSIÇÃO SOBRE GESTÃO DOS RECURSOS VINCULADOS DO EXERCÍCIO DE 2017.....				186

DEMONSTRATIVO DOS RECURSOS VINCULADOS

RECURSOS VINCULADOS DO EXERCÍCIO DE 2017.....			16.377,62
RECEITA	VALOR R\$		
132501030019 RDBV-TR SUS-SUBSIST EPID	372,16	372,16	
SALDO VINCULADO A EMPENHAR NO PRÓXIMO EXERCÍCIO			16.749,78
RECURSO: 1862 - CONTRATO CEF-MPOG/GE 24/06-MODERNIZACAO GESTAO E PLANEJAMENTO DO RS-PNAGE/RS			
SALDO DOS RECURSOS A RECEBER, CONSIDERADO NA EXPOSIÇÃO SOBRE GESTÃO DOS RECURSOS VINCULADOS DO EXERCÍCIO DE 2017.....			-1.548.126,81
RECEBIMENTO DE RECURSO	VALOR R\$		
0001 REC TESOUREO-LIVRES	1.872.699,10	1.872.699,10	
SALDO VINCULADO A EMPENHAR NO PRÓXIMO EXERCÍCIO			324.572,29
RECURSO: 1863 - TRANSFERENCIA JURIDICA A POLÍCIA CIVIL DO MINISTERIO PUBLICO E PODER JUDICIARIO			
SALDO DOS RECURSOS A EMPENHAR, CONSIDERADO NA EXPOSIÇÃO SOBRE GESTÃO DOS RECURSOS VINCULADOS DO EXERCÍCIO DE 2017.....			194.332,52
RECEITA	VALOR R\$		
199099990148 TR JUR A PC PELO MP E PJ	335.498,85	335.498,85	
DESPESA			
U.O. PROJ. NAT.DESP.ELEM.	VALOR R\$		
12.60 SEC. DA SEGURANCA PUBLICA FESP			
6029 MANUTENCAO PC FESP			
3.3.90.30 MATERIAL DE CONSUMO	160,00		
9089 CONSTR REF E APAR PC FESP			
4.4.90.52 EQUIP. E MATERIAL	379.908,91	380.068,91	
SALDO VINCULADO A EMPENHAR NO PRÓXIMO EXERCÍCIO			149.762,46
RECURSO: 1864 - TRANSFERENCIA JURIDICA AO INSTITUTO-GERAL PERICIAS DO MIN PUBL E PODER JUD			
SALDO DOS RECURSOS A EMPENHAR, CONSIDERADO NA EXPOSIÇÃO SOBRE GESTÃO DOS RECURSOS VINCULADOS DO EXERCÍCIO DE 2017.....			5.480,32
SALDO VINCULADO A EMPENHAR NO PRÓXIMO EXERCÍCIO			5.480,32
RECURSO: 1865 - TRANSFERENCIA SISTEMA UNICO DE SAUDE-FUNDO A FUNDO-MEDICAMENTOS EXCEPCIONAIS			
SALDO DOS RECURSOS A EMPENHAR, CONSIDERADO NA EXPOSIÇÃO SOBRE GESTÃO DOS RECURSOS VINCULADOS DO EXERCÍCIO DE 2017.....			6.421.168,55
RECEITA	VALOR R\$		
132501030020 RDBV TR SUS-FF-MED EXCEPL	181.732,93		
172133140050 ASSIS FARM - GM 3992-17	25.502.567,49		
192299010021 REST-TR SUS-MEDIC EXCEPCI	272,00		
199099030097 ARP TR SUS-MEDICAMENTO	272.806,60	25.957.379,02	
DESPESA			
U.O. PROJ. NAT.DESP.ELEM.	VALOR R\$		
20.95 SECRETARIA DA SAUDE FUNDO ESTADUAL DE SAUDE			
6286 MEDICAMENTOS-GERENC.ACOES			
3.3.90.30 MATERIAL DE CONSUMO	29.823.097,11		
3.3.90.92 DESP DE EXERC. ANTERIORES	69.720,00	29.892.817,11	
SALDO VINCULADO A EMPENHAR NO PRÓXIMO EXERCÍCIO			2.485.730,46
RECURSO: 1867 - CONVENIO MDA/SAA 173374-55/05-PROGRAMA NACIONAL FORTALECIMENTO AGRICULTURA FAMIL			
SALDO DOS RECURSOS A EMPENHAR, CONSIDERADO NA EXPOSIÇÃO SOBRE GESTÃO DOS RECURSOS VINCULADOS DO EXERCÍCIO DE 2017.....			29.372,19
SALDO VINCULADO A EMPENHAR NO PRÓXIMO EXERCÍCIO			29.372,19
RECURSO: 1868 - COMITE DE ACAO SOLIDARIA			
SALDO DOS RECURSOS A EMPENHAR, CONSIDERADO NA EXPOSIÇÃO SOBRE GESTÃO DOS RECURSOS VINCULADOS DO EXERCÍCIO DE 2017.....			3,95
SALDO VINCULADO A EMPENHAR NO PRÓXIMO EXERCÍCIO			3,95
RECURSO: 1869 - TERMO DE COOPERACAO TECNICA - BANRISUL - SEFAZ - 828-2016			
SALDO DOS RECURSOS A EMPENHAR, CONSIDERADO NA EXPOSIÇÃO SOBRE GESTÃO DOS RECURSOS VINCULADOS DO EXERCÍCIO DE 2017.....			448.267,59
RECEITA	VALOR R\$		
176499990036 TR TCT BANRISUL-SEFAZ 828	1.848.036,84		
191927990181 M CONT-TR TCT 828-2016	14.760,20		
199099970242 ANRP BANR/EST RS 1959/07	7.569,41	1.870.366,45	
DESPESA			
U.O. PROJ. NAT.DESP.ELEM.	VALOR R\$		
14.04 SECRETARIA DA FAZENDA SUBSEC. RECEITA ESTADUAL			
2199 GESTAO RECEITA ESTADUAL			
3.3.90.39 OUTROS SERV. DE TERCEIROS	2.069.172,43		
3.3.90.92 DESP DE EXERC. ANTERIORES	118.033,62	2.187.206,05	
SALDO VINCULADO A EMPENHAR NO PRÓXIMO EXERCÍCIO			131.427,99
RECURSO: 1870 - CONTRATO MCT-CEF/SE 208771-22/06-CENTRO INCLUSAO DIGITAL			
SALDO DOS RECURSOS A EMPENHAR, CONSIDERADO NA EXPOSIÇÃO SOBRE GESTÃO DOS RECURSOS VINCULADOS DO EXERCÍCIO DE 2017.....			6.042,95
SALDO VINCULADO A EMPENHAR NO PRÓXIMO EXERCÍCIO			6.042,95
RECURSO: 1874 - CONTRATO MESP-CEF/SE 202568-26-QUADRA POLIESPORTIVA EE PADRE COLBACHINI-NOVA BAL			
SALDO DOS RECURSOS A EMPENHAR, CONSIDERADO NA EXPOSIÇÃO SOBRE GESTÃO DOS RECURSOS VINCULADOS DO EXERCÍCIO DE 2017.....			9.683,08

DEMONSTRATIVO DOS RECURSOS VINCULADOS

SALDO VINCULADO A EMPENHAR NO PRÓXIMO EXERCÍCIO				9.683,08
RECURSO: 1881 - CONTRATO MCT-CEF/SE 197765-92-INCLUSAO DIGITAL-EE MED. BANDEIRANTES-GUAPORE				
SALDO DOS RECURSOS A EMPENHAR, CONSIDERADO NA EXPOSIÇÃO SOBRE GESTÃO DOS RECURSOS VINCULADOS DO EXERCÍCIO DE 2017.....				14.650,33
SALDO VINCULADO A EMPENHAR NO PRÓXIMO EXERCÍCIO				14.650,33
RECURSO: 1882 - CONTRATO MESP-CEF/SE 199415-92-QUADRA POLIESPORTIVA-EE WALTER JOBIM-SANTA MARIA				
SALDO DOS RECURSOS A EMPENHAR, CONSIDERADO NA EXPOSIÇÃO SOBRE GESTÃO DOS RECURSOS VINCULADOS DO EXERCÍCIO DE 2017.....				250.000,00
SALDO VINCULADO A EMPENHAR NO PRÓXIMO EXERCÍCIO				250.000,00
RECURSO: 1887 - PACTO DE GESTAO DO SISTEMA UNICO DE ASSISTENCIA SOCIAL				
SALDO DOS RECURSOS A EMPENHAR, CONSIDERADO NA EXPOSIÇÃO SOBRE GESTÃO DOS RECURSOS VINCULADOS DO EXERCÍCIO DE 2017.....				15.109,02
TRANSFERÊNCIA DE RECURSO	VALOR R\$			
2117 TR FNAS-IGDSUAS	12.800,81		12.800,81	
SALDO VINCULADO A EMPENHAR NO PRÓXIMO EXERCÍCIO				2.308,21
RECURSO: 1888 - TRANSFERENCIA SUS-APOIO ORGANIZACAO E FUNCIONAMENTO COLEGIADOS GESTAO REGIONAL				
SALDO DOS RECURSOS A EMPENHAR, CONSIDERADO NA EXPOSIÇÃO SOBRE GESTÃO DOS RECURSOS VINCULADOS DO EXERCÍCIO DE 2017.....				4.383,37
RECEITA	VALOR R\$			
132501030204 RDBV TR SUS-COLEGIADO	70,16		70,16	
DESPESA				
U.O. PROJ. NAT.DESP.ELEM.	VALOR R\$			
20.95 SECRETARIA DA SAUDE FUNDO ESTADUAL DE SAUDE				
6727 FORTAL CIR E CIB				
3.3.90.14 DIARIAS-CIVIL	2.589,62			
3.3.90.92 DESP DE EXERC. ANTERIORES	246,00		2.835,62	
SALDO VINCULADO A EMPENHAR NO PRÓXIMO EXERCÍCIO				1.617,91
RECURSO: 1889 - TRANSFERENCIA SUS-SISTEMA PLANEJAMENTO SUS-PLANEJASUS				
SALDO DOS RECURSOS A EMPENHAR, CONSIDERADO NA EXPOSIÇÃO SOBRE GESTÃO DOS RECURSOS VINCULADOS DO EXERCÍCIO DE 2017.....				4.333.666,56
RECEITA	VALOR R\$			
132501030205 RDBV TR SUS-PLANEJASUS	76.488,50			
172133150150 GESTAO SUS GM 3992-17	923.200,00			
192299010014 REST AD DIAR-TR SUS-PLANE	2.077,18			
199099030110 ARP TR SUS-PLANEJASUS	4.407,13		1.006.172,81	
DESPESA				
U.O. PROJ. NAT.DESP.ELEM.	VALOR R\$			
20.95 SECRETARIA DA SAUDE FUNDO ESTADUAL DE SAUDE				
6283 PLANEJ, MONIT E AVAL SUS				
3.3.90.14 DIARIAS-CIVIL	283.624,36			
3.3.90.33 PASSAGEM E DESP. COM LOC.	114.782,90			
3.3.90.39 OUTROS SERV. DE TERCEIROS	90.266,94			
3.3.90.92 DESP DE EXERC. ANTERIORES	18.777,42			
3.3.90.93 INDENIZACOES RESTITUICOES	2.395,02			
8473 COOP ORGAN NAC E INTERNAC				
3.3.80.41 CONTRIBUICOES				
9149 TI NO SUS				
4.4.90.52 EQUIP. E MATERIAL	799.263,75		1.309.110,39	
SALDO VINCULADO A EMPENHAR NO PRÓXIMO EXERCÍCIO				4.030.728,98
RECURSO: 1890 - TRANSFERENCIA SUS-POLITICA NACIONAL EDUCACAO PERMANENTE EM SAUDE				
SALDO DOS RECURSOS A EMPENHAR, CONSIDERADO NA EXPOSIÇÃO SOBRE GESTÃO DOS RECURSOS VINCULADOS DO EXERCÍCIO DE 2017.....				325.092,99
RECEITA	VALOR R\$			
132501030206 RDBV TR SUS-EDUC SAUDE	16.493,02			
199099030115 ARP-TR SUS-EDUC EM SAUDE	5.031,74		21.524,76	
DESPESA				
U.O. PROJ. NAT.DESP.ELEM.	VALOR R\$			
20.95 SECRETARIA DA SAUDE FUNDO ESTADUAL DE SAUDE				
6273 EDUCACAO EM SAUDE				
3.3.90.14 DIARIAS-CIVIL	9.545,32			
3.3.90.39 OUTROS SERV. DE TERCEIROS	245.420,00			
3.3.90.92 DESP DE EXERC. ANTERIORES	29.446,12		284.411,44	
SALDO VINCULADO A EMPENHAR NO PRÓXIMO EXERCÍCIO				62.206,31
RECURSO: 1891 - TERMO COMPROMISSO REFAP/SEMA-SISTEMA NACIONAL UNIDADES CONSERVACAO NATUREZA				
SALDO DOS RECURSOS A EMPENHAR, CONSIDERADO NA EXPOSIÇÃO SOBRE GESTÃO DOS RECURSOS VINCULADOS DO EXERCÍCIO DE 2017.....				882.060,00
RECEITA	VALOR R\$			
199099970508 ARP-T C REFAP-SEMA	17.299,46		17.299,46	
DESPESA				
U.O. PROJ. NAT.DESP.ELEM.	VALOR R\$			
05.01 SEC.AMBIENTE E DESENV GABINETE E ORGAOS CENTRAI				
6607 MODERNIZACAO E ADEQUACAO				
3.3.90.35 SERVICOS DE CONSULTORIA	332.820,00			
4.4.90.52 EQUIP. E MATERIAL	3.980,00			
4.4.90.93 INDENIZACOES RESTITUICOES	10.815,64		347.615,64	

DEMONSTRATIVO DOS RECURSOS VINCULADOS

SALDO VINCULADO A EMPENHAR NO PRÓXIMO EXERCÍCIO			551.743,82
RECURSO: 1893 - TRANSFERENCIA FNDE-PROGRAMA NACIONAL ALIMENTACAO ESCOLAR PRE-ESCOLA			
SALDO DOS RECURSOS A EMPENHAR, CONSIDERADO NA EXPOSIÇÃO SOBRE GESTÃO DOS RECURSOS VINCULADOS DO EXERCÍCIO DE 2017.....			3.515,75
RECEITA	VALOR R\$		
132501050170 RDBV-TR FNDE-PNAE PRE-ESC	216,84	216,84	
SALDO VINCULADO A EMPENHAR NO PRÓXIMO EXERCÍCIO			3.732,59
RECURSO: 1904 - CONVENIO FNDE/SE 806053-PLANO DE METAS COMPROMISSO TODOS PELA EDUCACAO-PAR-PDE			
SALDO DOS RECURSOS A EMPENHAR, CONSIDERADO NA EXPOSIÇÃO SOBRE GESTÃO DOS RECURSOS VINCULADOS DO EXERCÍCIO DE 2017.....			331.525,69
RECEITA	VALOR R\$		
132501050168 RDBV TR C FNDE/SE 806053	166,92	166,92	
SALDO VINCULADO A EMPENHAR NO PRÓXIMO EXERCÍCIO			331.692,61
RECURSO: 1905 - TRANSFERENCIA FNDE-PROGRAMA BRASIL ALFABETIZADO			
SALDO DOS RECURSOS A EMPENHAR, CONSIDERADO NA EXPOSIÇÃO SOBRE GESTÃO DOS RECURSOS VINCULADOS DO EXERCÍCIO DE 2017.....			1.250.433,00
RECEITA	VALOR R\$		
132501050169 TR FNDE-PRG BRASIL ALFABE	28.868,31	28.868,31	
SALDO VINCULADO A EMPENHAR NO PRÓXIMO EXERCÍCIO			1.279.301,31
RECURSO: 1906 - TRANSFERENCIA DO SUS - COMPLEXOS REGULADORES			
SALDO DOS RECURSOS A EMPENHAR, CONSIDERADO NA EXPOSIÇÃO SOBRE GESTÃO DOS RECURSOS VINCULADOS DO EXERCÍCIO DE 2017.....			25.193,46
RECEITA	VALOR R\$		
132501030203 RDBV - SUS COMPL REGULAD	572,49	572,49	
SALDO VINCULADO A EMPENHAR NO PRÓXIMO EXERCÍCIO			25.765,95
RECURSO: 1912 - TRANSFERENCIA SUS-LABORATORIO CENTRAL SAUDE PUBLICA-LACEN			
SALDO DOS RECURSOS A EMPENHAR, CONSIDERADO NA EXPOSIÇÃO SOBRE GESTÃO DOS RECURSOS VINCULADOS DO EXERCÍCIO DE 2017.....			7.496,62
RECEITA	VALOR R\$		
132501030209 RDBV-TR SUS-LACEN	170,35	170,35	
SALDO VINCULADO A EMPENHAR NO PRÓXIMO EXERCÍCIO			7.666,97
RECURSO: 1913 - CONVENIO FNDE/SE 864012/07-EDUCACAO AMBIENTAL			
SALDO DOS RECURSOS A EMPENHAR, CONSIDERADO NA EXPOSIÇÃO SOBRE GESTÃO DOS RECURSOS VINCULADOS DO EXERCÍCIO DE 2017.....			3.585,69
RECEITA	VALOR R\$		
132501050171 RDBV C FNDE/SE 864012/07	137,01	137,01	
SALDO VINCULADO A EMPENHAR NO PRÓXIMO EXERCÍCIO			3.722,70
RECURSO: 1914 - CONVENIO MIN/SEXTR-GE 120/07-CONSTRUCAO BARRAGEM ARROIO JAGUARI			
SALDO DOS RECURSOS A EMPENHAR, CONSIDERADO NA EXPOSIÇÃO SOBRE GESTÃO DOS RECURSOS VINCULADOS DO EXERCÍCIO DE 2017.....			7.272.731,91
RECEITA	VALOR R\$		
132501990478 RDBV C MIN/SEXTR 120/07	155.119,86	155.119,86	
SALDO VINCULADO A EMPENHAR NO PRÓXIMO EXERCÍCIO			7.427.851,77
RECURSO: 1915 - CONVENIO MIN/SEXTR-GE 93/07-CONSTRUCAO BARRAGEM TAQUAREMBO			
SALDO DOS RECURSOS A EMPENHAR, CONSIDERADO NA EXPOSIÇÃO SOBRE GESTÃO DOS RECURSOS VINCULADOS DO EXERCÍCIO DE 2017.....			210.387,27
SALDO VINCULADO A EMPENHAR NO PRÓXIMO EXERCÍCIO			210.387,27
RECURSO: 1916 - TRANSFERENCIA SUS-VIGILANCIA EM SAUDE-SISTEMA DE GESTAO DE QUALIDADE			
SALDO DOS RECURSOS A EMPENHAR, CONSIDERADO NA EXPOSIÇÃO SOBRE GESTÃO DOS RECURSOS VINCULADOS DO EXERCÍCIO DE 2017.....			728.230,12
RECEITA	VALOR R\$		
132501030213 RDBV-TR SUS-GESTAO QUALID	22.675,77		
199099030108 ARP TR SUS VS FINLACEN	115,60	22.791,37	
DESPESA			
U.O. PROJ. NAT.DESP.ELEM.	VALOR R\$		
20.95 SECRETARIA DA SAUDE FUNDO ESTADUAL DE SAUDE			
5860 QUALIFICACAO INFRA DA SES			
4.4.90.52 EQUIP. E MATERIAL	42.087,50		
9048 VIGILANCIA SANITARIA			
3.3.90.39 OUTROS SERV. DE TERCEIROS	694.700,00	736.787,50	
SALDO VINCULADO A EMPENHAR NO PRÓXIMO EXERCÍCIO			14.233,99
RECURSO: 1920 - CONVENIO ME/SUEPRO 23/2007-PROGRAMA DE QUALIFICACAO TECNICO-PEDAGOGICA ESC TEC			
SALDO DOS RECURSOS A EMPENHAR, CONSIDERADO NA EXPOSIÇÃO SOBRE GESTÃO DOS RECURSOS VINCULADOS DO EXERCÍCIO DE 2017.....			977,13
SALDO VINCULADO A EMPENHAR NO PRÓXIMO EXERCÍCIO			977,13
RECURSO: 1921 - CONVENIO ME/SUEPRO 24/2007-PROGRAMA DE QUALIFICACAO TECNICO-PEDAGOGICA ESC TEC			

DEMONSTRATIVO DOS RECURSOS VINCULADOS

SALDO DOS RECURSOS A EMPENHAR, CONSIDERADO NA EXPOSIÇÃO SOBRE GESTÃO DOS RECURSOS VINCULADOS DO EXERCÍCIO DE 2017.....				755,33
SALDO VINCULADO A EMPENHAR NO PRÓXIMO EXERCÍCIO				755,33
RECURSO: 1923 - CONVENIO MJ/SSP 53/07-LABORATORIO DE ANALISE				
SALDO DOS RECURSOS A EMPENHAR, CONSIDERADO NA EXPOSIÇÃO SOBRE GESTÃO DOS RECURSOS VINCULADOS DO EXERCÍCIO DE 2017.....				10,69
DESPESA				
U.O.	PROJ. NAT.DESP.ELEM.	VALOR R\$		
12.02	SEC. DA SEGURANCA PUBLICA SUPERINTENDENCIA DOS SERV			
6128	SEG VIGIL E ALIMENTACAO			
4.4.20.92	DESP DE EXERC. ANTERIORES	10,69	10,69	
SALDO VINCULADO A EMPENHAR NO PRÓXIMO EXERCÍCIO				
RECURSO: 1925 - CONVENIO INEP-MEC/SE 10/08-CENSO EDUCACAO BASICA 2008				
SALDO DOS RECURSOS A EMPENHAR, CONSIDERADO NA EXPOSIÇÃO SOBRE GESTÃO DOS RECURSOS VINCULADOS DO EXERCÍCIO DE 2017.....				500,08
SALDO VINCULADO A EMPENHAR NO PRÓXIMO EXERCÍCIO				500,08
RECURSO: 1928 - TRANSFERENCIAS DO SUS-GESTAO-QUALIFICACAO-SISTEMA DE AUDITORIA				
SALDO DOS RECURSOS A EMPENHAR, CONSIDERADO NA EXPOSIÇÃO SOBRE GESTÃO DOS RECURSOS VINCULADOS DO EXERCÍCIO DE 2017.....				20.479,52
RECEITA				
132501030218	RDBV TR SUS-AUDITORIA	VALOR R\$		
		449,74	449,74	
DESPESA				
U.O.	PROJ. NAT.DESP.ELEM.	VALOR R\$		
20.95	SECRETARIA DA SAUDE FUNDO ESTADUAL DE SAUDE			
6728	FORTALEC AUDITORIA SUS			
3.3.90.14	DIARIAS-CIVIL	1.954,16		
3.3.90.39	OUTROS SERV. DE TERCEIROS	12.378,60	14.332,76	
SALDO VINCULADO A EMPENHAR NO PRÓXIMO EXERCÍCIO				6.596,50
RECURSO: 1931 - CONVENIO MJ/DPE 22/08-ASSISTENCIA JURIDICA INTEGRAL AO PRESO E SEUS FAMILIARES				
SALDO DOS RECURSOS A EMPENHAR, CONSIDERADO NA EXPOSIÇÃO SOBRE GESTÃO DOS RECURSOS VINCULADOS DO EXERCÍCIO DE 2017.....				4.600,88
SALDO VINCULADO A EMPENHAR NO PRÓXIMO EXERCÍCIO				4.600,88
RECURSO: 1932 - CONVENIO MCID/SEHADUR 251034-98/2008-PLANO ESTADUAL DE HABITACAO SOCIAL				
SALDO DOS RECURSOS A EMPENHAR, CONSIDERADO NA EXPOSIÇÃO SOBRE GESTÃO DOS RECURSOS VINCULADOS DO EXERCÍCIO DE 2017.....				55.372,91
SALDO VINCULADO A EMPENHAR NO PRÓXIMO EXERCÍCIO				55.372,91
RECURSO: 1933 - CONV MCID/SEHADUR 218519 CANOAS				
SALDO DOS RECURSOS A EMPENHAR, CONSIDERADO NA EXPOSIÇÃO SOBRE GESTÃO DOS RECURSOS VINCULADOS DO EXERCÍCIO DE 2017.....				4.519.528,66
SALDO VINCULADO A EMPENHAR NO PRÓXIMO EXERCÍCIO				4.519.528,66
RECURSO: 1934 - CONV MCID/SEHADUR 224352 ESTEIO/SAPUCAIA				
SALDO DOS RECURSOS A EMPENHAR, CONSIDERADO NA EXPOSIÇÃO SOBRE GESTÃO DOS RECURSOS VINCULADOS DO EXERCÍCIO DE 2017.....				29.636.470,07
DESPESA				
U.O.	PROJ. NAT.DESP.ELEM.	VALOR R\$		
22.01	SEC OBRAS SAN HAB GABINETE SOP			
1913	IMPL. AMP SIST ESGOTO SAN			
4.4.20.93	INDENIZACOES RESTITUICOES	29.636.470,07	29.636.470,07	
SALDO VINCULADO A EMPENHAR NO PRÓXIMO EXERCÍCIO				
RECURSO: 1935 - CONV MCID/SEHADUR 224353 ALVORADA/VIAMAO				
SALDO DOS RECURSOS A EMPENHAR, CONSIDERADO NA EXPOSIÇÃO SOBRE GESTÃO DOS RECURSOS VINCULADOS DO EXERCÍCIO DE 2017.....				38.557.842,38
RECEITA				
132501990513	RDBV C MCID/SEHADUR224353	VALOR R\$		
		1.788.135,62	1.788.135,62	
DESPESA				
U.O.	PROJ. NAT.DESP.ELEM.	VALOR R\$		
22.01	SEC OBRAS SAN HAB GABINETE SOP			
1913	IMPL. AMP SIST ESGOTO SAN			
4.5.90.65	CONSTITUICAO DE CAPITAL	14.528.938,92	14.528.938,92	
SALDO VINCULADO A EMPENHAR NO PRÓXIMO EXERCÍCIO				25.817.039,08
RECURSO: 1936 - CONTRATO MCID/SEHADUR 0237828-05/07-ESGOTAMENTO SANITARIO CARAZINHO				
SALDO DOS RECURSOS A EMPENHAR, CONSIDERADO NA EXPOSIÇÃO SOBRE GESTÃO DOS RECURSOS VINCULADOS DO EXERCÍCIO DE 2017.....				1.433.377,46
RECEITA				
132501990514	RDBV C MCID/SEHADUR237828	VALOR R\$		
		66.473,55	66.473,55	
SALDO VINCULADO A EMPENHAR NO PRÓXIMO EXERCÍCIO				1.499.851,01
RECURSO: 1937 - CONTRATO MCID/SEHADUR 0237829-19/07-ESGOTAMENTO SANITARIO SAO GABRIEL				
SALDO DOS RECURSOS A EMPENHAR, CONSIDERADO NA EXPOSIÇÃO SOBRE GESTÃO DOS RECURSOS VINCULADOS DO EXERCÍCIO DE 2017.....				2.480.534,37

DEMONSTRATIVO DOS RECURSOS VINCULADOS

SALDO VINCULADO A EMPENHAR NO PRÓXIMO EXERCÍCIO			2.480.534,37
RECURSO: 1939 - CONTRATO MCID/SEHADUR 0237831-52/07-ESGOTAMENTO SANITARIO VENANCIO AIRES			
SALDO DOS RECURSOS A EMPENHAR, CONSIDERADO NA EXPOSIÇÃO SOBRE GESTÃO DOS RECURSOS VINCULADOS DO EXERCÍCIO DE 2017.....			1.855.497,54
RECEITA	VALOR R\$		
132501990517 RDBV C MCID/SEHADUR237831	92.372,16		
247103200017 TR CT MCID/SEHADUR 237831	236.329,72	328.701,88	
SALDO VINCULADO A EMPENHAR NO PRÓXIMO EXERCÍCIO			2.184.199,42
RECURSO: 1970 - CONV MS/SS 2971/07			
SALDO DOS RECURSOS A EMPENHAR, CONSIDERADO NA EXPOSIÇÃO SOBRE GESTÃO DOS RECURSOS VINCULADOS DO EXERCÍCIO DE 2017.....			668.098,97
RECEITA	VALOR R\$		
132501030219 RDBV C MS/SS 2971/07	39.326,16	39.326,16	
SALDO VINCULADO A EMPENHAR NO PRÓXIMO EXERCÍCIO			707.425,13
RECURSO: 1971 - PROGRAMA NACIONAL DE INCLUSAO DE JOVENS - PROJovem URBANO			
SALDO DOS RECURSOS A EMPENHAR, CONSIDERADO NA EXPOSIÇÃO SOBRE GESTÃO DOS RECURSOS VINCULADOS DO EXERCÍCIO DE 2017.....			126.774,75
SALDO VINCULADO A EMPENHAR NO PRÓXIMO EXERCÍCIO			126.774,75
RECURSO: 1979 - PROGRAMA ESTADUAL DE IRRIGACAO-RECURSOS DOS AGRICULTORES			
SALDO DOS RECURSOS A EMPENHAR, CONSIDERADO NA EXPOSIÇÃO SOBRE GESTÃO DOS RECURSOS VINCULADOS DO EXERCÍCIO DE 2017.....			5.623.160,34
SALDO VINCULADO A EMPENHAR NO PRÓXIMO EXERCÍCIO			5.623.160,34
RECURSO: 1985 - CONVENIO SENAD-PR/SS 3/2007-IMPLANTACAO E EXECUCAO DE PROGRAMAS ANTIDROGAS			
SALDO DOS RECURSOS A EMPENHAR, CONSIDERADO NA EXPOSIÇÃO SOBRE GESTÃO DOS RECURSOS VINCULADOS DO EXERCÍCIO DE 2017.....			123.664,44
RECEITA	VALOR R\$		
132501030302 RDBV C SENAD-PR/SS 3/2007	2.810,14	2.810,14	
SALDO VINCULADO A EMPENHAR NO PRÓXIMO EXERCÍCIO			126.474,58
RECURSO: 2001 - TRANSFERENCIA DO FNAS-APRIMORAMENTO GEST-O			
SALDO DOS RECURSOS A EMPENHAR, CONSIDERADO NA EXPOSIÇÃO SOBRE GESTÃO DOS RECURSOS VINCULADOS DO EXERCÍCIO DE 2017.....			51.387,69
TRANSFERÊNCIA DE RECURSO	VALOR R\$		
2117 TR FNAS-IGDSUAS	39.455,73	39.455,73	
SALDO VINCULADO A EMPENHAR NO PRÓXIMO EXERCÍCIO			11.931,96
RECURSO: 2002 - TR REC VINC P/LEI-PJ			
SALDO DOS RECURSOS A EMPENHAR, CONSIDERADO NA EXPOSIÇÃO SOBRE GESTÃO DOS RECURSOS VINCULADOS DO EXERCÍCIO DE 2017.....			463.453.745,89
RECEITA	VALOR R\$		
132501990578 RDBV-TR REC VINC LEI PJ	34.671.340,54		
191927990100 MJC-TR REC VINC LEI-PJ	321.580,51		
199099970495 ARP TR REC VINC P/LEI-PJ	39.005.281,02	73.998.202,07	
RECEBIMENTO DE RECURSO	VALOR R\$		
0183 REC FINANC-PODER JUDICIAR	8.660.000,00		
1170 TX JUDIC-CUSTEIO JUSTICA	277.791.463,29		
1191 FUNORE-SELO DIG PJ RECEIT	114.556.929,70	401.008.392,99	
DESPESA			
U.O. PROJ. NAT.DESP.ELEM.	VALOR R\$		
03.01 TRIBUNAL DE JUSTICA TRIBUNAL DE JUSTICA			
2750 PUBLICID INSTITUCIONAL-TJ			
3.3.90.35 SERVICOS DE CONSULTORIA	651.425,31		
3.3.90.37 LOCACAO DE MAO-DE-OBRA	149.129,43		
3.3.90.39 OUTROS SERV. DE TERCEIROS	146.863,36		
6224 ACOES SUPL SERV FORENSES			
3.3.90.36 OUTROS SERV. DE TERC. FIS	3.714.986,84		
3.3.90.39 OUTROS SERV. DE TERCEIROS	30.080,28		
3.3.90.47 OBRIG. TRIB. E CONTRIB.	743.000,19		
3.3.91.39 OUTROS SERV. DE TERCEIROS	280.759,29		
6243 MANUT ATIV JURISD-TJ			
3.3.90.14 DIARIAS-CIVIL	1.078.254,23		
3.3.90.30 MATERIAL DE CONSUMO	3.533.490,45		
3.3.90.33 PASSAGEM E DESP. COM LOC.	126.822,05		
3.3.90.35 SERVICOS DE CONSULTORIA			
3.3.90.36 OUTROS SERV. DE TERC. FIS	28.199.274,86		
3.3.90.37 LOCACAO DE MAO-DE-OBRA	38.027.595,79		
3.3.90.39 OUTROS SERV. DE TERCEIROS	32.016.989,90		
3.3.90.47 OBRIG. TRIB. E CONTRIB.	241.543,37		
3.3.90.92 DESP DE EXERC. ANTERIORES	640.735,49		
3.3.90.93 INDENIZACOES RESTITUICOES	151.136,19		
4.4.90.52 EQUIP. E MATERIAL	837.596,88		
6772 CAPACITACAO E APERF TJRS			
3.3.90.14 DIARIAS-CIVIL	379.999,90		
3.3.90.30 MATERIAL DE CONSUMO	3.245,20		
3.3.90.33 PASSAGEM E DESP. COM LOC.	21.142,27		
3.3.90.36 OUTROS SERV. DE TERC. FIS	92.993,19		
3.3.90.37 LOCACAO DE MAO-DE-OBRA	57.374,99		
3.3.90.39 OUTROS SERV. DE TERCEIROS	354.075,23		
3.3.90.47 OBRIG. TRIB. E CONTRIB.	18.598,63		

DEMONSTRATIVO DOS RECURSOS VINCULADOS

	3.3.90.92	DESP DE EXERC. ANTERIORES	74.439,84		
8470	AUXILIO PESSOAL ATIVO TJ				
	3.3.90.08	OUTROS BENEF. ASSISTEN.	20.979,88		
	3.3.90.46	AUXILIO-ALIMENTACAO	5.954,32		
	3.3.90.92	DESP DE EXERC. ANTERIORES	33.034,63		
03.33	TRIBUNAL DE JUSTICA	ENCARGOS GERAIS DO TRIBUN			
6396	AUX-FUN ATIVO-TJ				
	3.3.90.08	OUTROS BENEF. ASSISTEN.	53.435,00		
6397	AUX-FUN INATIVO-TJ				
	3.3.90.08	OUTROS BENEF. ASSISTEN.	768.542,51		
	3.3.90.92	DESP DE EXERC. ANTERIORES	63.701,82		
03.92	TRIBUNAL DE JUSTICA	FRPJ			
9050	MANUT ATIV FINS POD JUDIC				
	3.3.90.37	LOCACAO DE MAO-DE-OBRA			
	3.3.90.39	OUTROS SERV. DE TERCEIROS	161.013,71		
	3.3.90.47	OBRIG. TRIB. E CONTRIB.			
	4.4.90.52	EQUIP. E MATERIAL	1.263.895,26		
	4.4.90.92	DESP DE EXERC. ANTERIORES	60.323,29		
9077	AMPL E MELH ESP FISICO-TJ				
	3.3.90.35	SERVICOS DE CONSULTORIA			
	3.3.90.39	OUTROS SERV. DE TERCEIROS	10.195.981,50		
	3.3.90.47	OBRIG. TRIB. E CONTRIB.	33.891,70		
	3.3.90.92	DESP DE EXERC. ANTERIORES	1.313.897,33		
	3.3.90.93	INDENIZACOES RESTITUICOES	32.174,61		
	4.4.90.51	OBRAS E INSTALACOES	20.152.771,97		
	4.4.90.52	EQUIP. E MATERIAL	772.498,71		
	4.4.90.92	DESP DE EXERC. ANTERIORES	1.459.367,79		
9078	INFORM E MODERN-TJ				
	3.3.90.35	SERVICOS DE CONSULTORIA	2.836.341,64		
	3.3.90.39	OUTROS SERV. DE TERCEIROS	22.506.980,47		
	3.3.90.92	DESP DE EXERC. ANTERIORES	169.414,43		
	4.4.90.52	EQUIP. E MATERIAL	28.091.123,98		
07.01	JUSTICA MILITAR DO ESTADO	JUSTICA MILITAR DO ESTADO			
6219	MANUT ATIV JURISD-TJM				
	3.3.90.14	DIARIAS-CIVIL	116.361,96		
	3.3.90.30	MATERIAL DE CONSUMO	72.315,26		
	3.3.90.31	PREM. CULTURAIS E OUTRAS	22.830,00		
	3.3.90.33	PASSAGEM E DESP. COM LOC.	79.443,43		
	3.3.90.37	LOCACAO DE MAO-DE-OBRA	624.069,29		
	3.3.90.39	OUTROS SERV. DE TERCEIROS	1.346.670,82		
	3.3.90.47	OBRIG. TRIB. E CONTRIB.	4.502,53		
	3.3.90.92	DESP DE EXERC. ANTERIORES	89,44		
	3.3.91.39	OUTROS SERV. DE TERCEIROS	439,51		
	4.4.90.40	SERV. TIC - PESS.JURIDICA	5.000,00		
	4.4.90.52	EQUIP. E MATERIAL	569.860,44		
6767	TREINAMENTO DE PESSOAL				
	3.3.90.39	OUTROS SERV. DE TERCEIROS	12.472,00		
8471	AUXILIO PESSOAL ATIVO TJM				
	3.3.90.08	OUTROS BENEF. ASSISTEN.	46.453,91		
	3.3.90.46	AUXILIO-ALIMENTACAO	674.959,80		
	3.3.90.92	DESP DE EXERC. ANTERIORES	500,44		
	3.3.90.93	INDENIZACOES RESTITUICOES	788.673,30		
07.33	JUSTICA MILITAR DO ESTADO	ENCARGOS GERAIS DA JUSTIC			
6395	AUXILIO-FUNER INATIVO-TJM				
	3.3.90.08	OUTROS BENEF. ASSISTEN.	30.471,11	205.961.990,95	
SALDO VINCULADO A EMPENHAR NO PRÓXIMO EXERCÍCIO					732.498.350,00
RECURSO: 2003 - TRANSFERENCIAS DO SUS-GESTAO-QUALIFICACAO-GESTAO E PROMOCAO POLITICAS DE SAUDE					
SALDO DOS RECURSOS A EMPENHAR, CONSIDERADO NA EXPOSIÇÃO SOBRE GESTÃO DOS RECURSOS VINCULADOS DO EXERCÍCIO DE 2017.....					702.816,88
RECEITA			VALOR R\$		
132501030307	RDBV-TR SUS-GESTAO-QUAL		39.698,48		
199099030146	ARP TR SUS - GESTAO QUALI		8.001,08	47.699,56	
DESPESA					
U.O.	PROJ. NAT.DESP.ELEM.		VALOR R\$		
20.95	SECRETARIA DA SAUDE	FUNDO ESTADUAL DE SAUDE			
6283	PLANEJ, MONIT E AVAL SUS				
	3.3.41.41	CONTRIBUICOES	50.431,00	50.431,00	
SALDO VINCULADO A EMPENHAR NO PRÓXIMO EXERCÍCIO					700.085,44
RECURSO: 2004 - TR SUS-INV-PRE-HOSPL-UPA					
SALDO DOS RECURSOS A EMPENHAR, CONSIDERADO NA EXPOSIÇÃO SOBRE GESTÃO DOS RECURSOS VINCULADOS DO EXERCÍCIO DE 2017.....					1.137.485,63
RECEITA			VALOR R\$		
132501030311	RDBV-TR SUS-UPA		33.217,43	33.217,43	
DESPESA					
U.O.	PROJ. NAT.DESP.ELEM.		VALOR R\$		
20.95	SECRETARIA DA SAUDE	FUNDO ESTADUAL DE SAUDE			
9148	REDE URG E EMERG-UPAS				
	4.4.41.92	DESP DE EXERC. ANTERIORES	700.000,00	700.000,00	
SALDO VINCULADO A EMPENHAR NO PRÓXIMO EXERCÍCIO					470.703,06
RECURSO: 2008 - CONV ME/SE 750029/2008					
SALDO DOS RECURSOS A EMPENHAR, CONSIDERADO NA EXPOSIÇÃO SOBRE GESTÃO DOS RECURSOS VINCULADOS DO EXERCÍCIO DE 2017.....					50.999,94
RECEITA			VALOR R\$		
132501050183	RDBV C ME-SE 750029-2008		781,82	781,82	
SALDO VINCULADO A EMPENHAR NO PRÓXIMO EXERCÍCIO					51.781,76

DEMONSTRATIVO DOS RECURSOS VINCULADOS

RECURSO: 2012 - TR FNDE-PNAEI

SALDO DOS RECURSOS A EMPENHAR, CONSIDERADO NA EXPOSIÇÃO SOBRE GESTÃO DOS RECURSOS VINCULADOS DO EXERCÍCIO DE 2017..... 38.447,32

RECEITA VALOR R\$
132501050186 RDBV TR FNDE-PNAEI 873,67 873,67

SALDO VINCULADO A EMPENHAR NO PRÓXIMO EXERCÍCIO 39.320,99

RECURSO: 2013 - TR FNDE-PNAE DIV

SALDO DOS RECURSOS A EMPENHAR, CONSIDERADO NA EXPOSIÇÃO SOBRE GESTÃO DOS RECURSOS VINCULADOS DO EXERCÍCIO DE 2017..... 36.207.853,81

RECEITA VALOR R\$
132501050187 RDBV TR FNDE-PNAE DIV 1.635.134,10
172135030003 TR FNDE-PNAE DIV 78.448.921,65
192299020007 REST-PNAE 969.513,00
199099050095 ARP-PNAE DIV 26.124,00 81.079.692,75

RECEBIMENTO DE RECURSO VALOR R\$
1479 C INDESP/SE 115.623-54/00 2.508,44 2.508,44

DESPESA

U.O. PROJ. NAT.DESP.ELEM. VALOR R\$
19.01 SECRETARIA DA EDUCACAO GABINETE E ORGAOS CENTRAI
2373 ALIMENTACAO ESCOLAR
3.3.40.41 CONTRIBUICOES 38.059,60
3.3.90.30 MATERIAL DE CONSUMO 90.964.348,47
3.3.90.92 DESP DE EXERC. ANTERIORES 163.410,79
3.3.90.93 INDENIZACOES RESTITUICOES 6.764,53 91.172.583,39

SALDO VINCULADO A EMPENHAR NO PRÓXIMO EXERCÍCIO 26.117.471,61

RECURSO: 2016 - TR FNS-VIG EP AMBL-CONTR

SALDO DOS RECURSOS A EMPENHAR, CONSIDERADO NA EXPOSIÇÃO SOBRE GESTÃO DOS RECURSOS VINCULADOS DO EXERCÍCIO DE 2017..... 64.529,33

RECEITA VALOR R\$
132501030312 RDBV-TR FNS-VIG EP AMBL 2.106,79 2.106,79

DESPESA

U.O. PROJ. NAT.DESP.ELEM. VALOR R\$
20.95 SECRETARIA DA SAUDE FUNDO ESTADUAL DE SAUDE
6275 VIGILANCIA AMBIENTAL
3.3.90.14 DIARIAS-CIVIL 19.193,52
3.3.90.33 PASSAGEM E DESP. COM LOC. 18.430,10
3.3.90.39 OUTROS SERV. DE TERCEIROS 10.079,00
3.3.90.93 INDENIZACOES RESTITUICOES 1.035,52 48.738,14

SALDO VINCULADO A EMPENHAR NO PRÓXIMO EXERCÍCIO 17.897,98

RECURSO: 2019 - TRANSFERENCIAS DO SUS-PAB VARIÁVEL-ATENÇÃO INTEGRAL SAÚDE DO HOMEM

SALDO DOS RECURSOS A EMPENHAR, CONSIDERADO NA EXPOSIÇÃO SOBRE GESTÃO DOS RECURSOS VINCULADOS DO EXERCÍCIO DE 2017..... 51.073,70

RECEITA VALOR R\$
132501030228 RDBV-TR SUS-PAB VARL-AISH 997,87
199099030116 ARP-TR SUS-PAB V-SAUD HOM 3.968,86 4.966,73

DESPESA

U.O. PROJ. NAT.DESP.ELEM. VALOR R\$
20.95 SECRETARIA DA SAUDE FUNDO ESTADUAL DE SAUDE
6254 REDES SAUD/LINHAS CUIDADO
3.3.90.14 DIARIAS-CIVIL 21.441,18
3.3.90.33 PASSAGEM E DESP. COM LOC. 1.911,75
3.3.90.92 DESP DE EXERC. ANTERIORES 737,96
3.3.90.93 INDENIZACOES RESTITUICOES 427,40 24.518,29

SALDO VINCULADO A EMPENHAR NO PRÓXIMO EXERCÍCIO 31.522,14

RECURSO: 2020 - TRANSFERENCIAS DO SUS-PAB VARIÁVEL-ATENÇÃO A SAÚDE DE ADOLESCENTE

SALDO DOS RECURSOS A EMPENHAR, CONSIDERADO NA EXPOSIÇÃO SOBRE GESTÃO DOS RECURSOS VINCULADOS DO EXERCÍCIO DE 2017..... 10.134,47

RECEITA VALOR R\$
132501030229 RDBV-TR SUS-PAB VARL-ADOL 227,08 227,08

DESPESA

U.O. PROJ. NAT.DESP.ELEM. VALOR R\$
20.95 SECRETARIA DA SAUDE FUNDO ESTADUAL DE SAUDE
6254 REDES SAUD/LINHAS CUIDADO
3.3.90.14 DIARIAS-CIVIL 2.931,24 2.931,24

SALDO VINCULADO A EMPENHAR NO PRÓXIMO EXERCÍCIO 7.430,31

RECURSO: 2022 - CONV MJ-SSP236769-73/2007

SALDO DOS RECURSOS A EMPENHAR, CONSIDERADO NA EXPOSIÇÃO SOBRE GESTÃO DOS RECURSOS VINCULADOS DO EXERCÍCIO DE 2017..... 9.025.649,07

RECEITA VALOR R\$
132501990495 RDBV C MJ-SSP 236769-73 387.745,32 387.745,32

DESPESA

U.O. PROJ. NAT.DESP.ELEM. VALOR R\$
12.02 SEC. DA SEGURANCA PUBLICA SUPERINTENDENCIA DOS SERV
5694 AMPL VAGAS PRISIONAIS
4.4.90.93 INDENIZACOES RESTITUICOES 9.413.394,39 9.413.394,39

SALDO VINCULADO A EMPENHAR NO PRÓXIMO EXERCÍCIO 193

DEMONSTRATIVO DOS RECURSOS VINCULADOS

RECURSO: 2024 - TR SUS-GESTAO-QUAL-PARTIC

SALDO DOS RECURSOS A EMPENHAR, CONSIDERADO NA EXPOSIÇÃO SOBRE GESTÃO DOS RECURSOS VINCULADOS DO EXERCÍCIO DE 2017..... 114.521,61

RECEITA VALOR R\$
132501030314 RDBV-TR SUS-GESTAO-QUAL 6.291,30 6.291,30

DESPESA VALOR R\$
U.O. PROJ. NAT.DESP.ELEM.
20.95 SECRETARIA DA SAUDE FUNDO ESTADUAL DE SAUDE
6283 PLANEJ, MONIT E AVAL SUS
3.3.90.14 DIARIAS-CIVIL 5.609,74
3.3.90.33 PASSAGEM E DESP. COM LOC. 2.969,18 8.578,92

SALDO VINCULADO A EMPENHAR NO PRÓXIMO EXERCÍCIO 112.233,99

RECURSO: 2025 - TRANSFERENCIAS SUS-GESTAO-QUALIFICACAO-FORMACAO AGENTES COMUNITARIOS DE SAUDE

SALDO DOS RECURSOS A EMPENHAR, CONSIDERADO NA EXPOSIÇÃO SOBRE GESTÃO DOS RECURSOS VINCULADOS DO EXERCÍCIO DE 2017..... 129.494,17

RECEITA VALOR R\$
132501030315 RDBV-TR SUS-GEST-QUAL-ACS 16.029,79 16.029,79

DESPESA VALOR R\$
U.O. PROJ. NAT.DESP.ELEM.
20.95 SECRETARIA DA SAUDE FUNDO ESTADUAL DE SAUDE
6273 EDUCACAO EM SAUDE
3.3.90.39 OUTROS SERV. DE TERCEIROS 77.500,00 77.500,00

SALDO VINCULADO A EMPENHAR NO PRÓXIMO EXERCÍCIO 68.023,96

RECURSO: 2027 - CONV FUNARTE-MC/SEC 43

SALDO DOS RECURSOS A EMPENHAR, CONSIDERADO NA EXPOSIÇÃO SOBRE GESTÃO DOS RECURSOS VINCULADOS DO EXERCÍCIO DE 2017..... 223,84

SALDO VINCULADO A EMPENHAR NO PRÓXIMO EXERCÍCIO 223,84

RECURSO: 2029 - CONT CEF-MDA/SEAPPA 28776

SALDO DOS RECURSOS A EMPENHAR, CONSIDERADO NA EXPOSIÇÃO SOBRE GESTÃO DOS RECURSOS VINCULADOS DO EXERCÍCIO DE 2017..... 1.863.135,87

SALDO VINCULADO A EMPENHAR NO PRÓXIMO EXERCÍCIO 1.863.135,87

RECURSO: 2030 - TRANSFERENCIAS DO SUS-VIGILANCIA-SANITARIA-GESTAO PESSOAS ANVISA-FNS

SALDO DOS RECURSOS A EMPENHAR, CONSIDERADO NA EXPOSIÇÃO SOBRE GESTÃO DOS RECURSOS VINCULADOS DO EXERCÍCIO DE 2017..... 327.478,40

RECEITA VALOR R\$
132501030316 RDBV TR SUS-VIG SAN-GESTA 19.023,12 19.023,12

DESPESA VALOR R\$
U.O. PROJ. NAT.DESP.ELEM.
20.95 SECRETARIA DA SAUDE FUNDO ESTADUAL DE SAUDE
9048 VIGILANCIA SANITARIA
3.3.90.14 DIARIAS-CIVIL 1.434,94
3.3.90.33 PASSAGEM E DESP. COM LOC. 4.517,59
3.3.90.39 OUTROS SERV. DE TERCEIROS 7.800,00
3.3.90.93 INDENIZACOES RESTITUICOES 263,07 14.015,60

SALDO VINCULADO A EMPENHAR NO PRÓXIMO EXERCÍCIO 332.485,92

RECURSO: 2031 - CONVENIO PMPA-SSP-BM 22/09-ORDEM PUBLICA E POLICIAMENTO OSTENSIVO CARNAVAL 2009

SALDO DOS RECURSOS A EMPENHAR, CONSIDERADO NA EXPOSIÇÃO SOBRE GESTÃO DOS RECURSOS VINCULADOS DO EXERCÍCIO DE 2017..... 123.906,02

RECEITA VALOR R\$
132501990600 RDBV C PMPA - SSP-BM22-09 7.642,24 7.642,24

SALDO VINCULADO A EMPENHAR NO PRÓXIMO EXERCÍCIO 131.548,26

RECURSO: 2032 - CONV INFRAERO-MDEF/SSP-BM

SALDO DOS RECURSOS A EMPENHAR, CONSIDERADO NA EXPOSIÇÃO SOBRE GESTÃO DOS RECURSOS VINCULADOS DO EXERCÍCIO DE 2017..... 26.428,32

RECEITA VALOR R\$
132501990601 RDBV C INFRAERO-MDEF-SSP 20.324,96
199099970638 ARP C INFRAER-MDEF-SSP-BM 371.008,00 391.332,96

SALDO VINCULADO A EMPENHAR NO PRÓXIMO EXERCÍCIO 417.761,28

RECURSO: 2033 - TRANSFERENCIA SUS - VIGILAN

SALDO DOS RECURSOS A EMPENHAR, CONSIDERADO NA EXPOSIÇÃO SOBRE GESTÃO DOS RECURSOS VINCULADOS DO EXERCÍCIO DE 2017..... 9.469.461,81

RECEITA VALOR R\$
132501030230 RDBV-TR SUS-VIG SAN-PISO 298.425,65
192299010016 R AD DIARIAS TR SUS-VS PE 227,26
199099030117 ARP-TR SUS-VIG S-PISO EST 27.593,00 326.245,91

DESPESA VALOR R\$
U.O. PROJ. NAT.DESP.ELEM.
20.95 SECRETARIA DA SAUDE FUNDO ESTADUAL DE SAUDE
5860 QUALIFICACAO INFRA DA SES
4.4.90.52 EQUIP. E MATERIAL 1.798.333,75
9048 VIGILANCIA SANITARIA
3.3.90.14 DIARIAS-CIVIL 742.574,75
3.3.90.33 PASSAGEM E DESP. COM LOC. 65.233,39

DEMONSTRATIVO DOS RECURSOS VINCULADOS

3.3.90.37	LOCACAO DE MAO-DE-OBRA	175.704,75	
3.3.90.39	OUTROS SERV. DE TERCEIROS	2.132.564,17	
3.3.90.92	DESP DE EXERC. ANTERIORES	132.358,69	
3.3.90.93	INDENIZACOES RESTITUICOES	27.197,30	5.073.966,80
SALDO VINCULADO A EMPENHAR NO PRÓXIMO EXERCÍCIO			4.721.740,92
RECURSO: 2034 - TRANSFERENCIA DO EXTERIOR - ACORDO BIRD-SEMA TF095979 - RS BIODIVERSIDADE			
SALDO DOS RECURSOS A EMPENHAR, CONSIDERADO NA EXPOSIÇÃO SOBRE GESTÃO DOS RECURSOS VINCULADOS DO EXERCÍCIO DE 2017.....			471.252,40
RECEBIMENTO DE RECURSO		VALOR R\$	
0001 REC TESOURO-LIVRES		154,75	154,75
SALDO VINCULADO A EMPENHAR NO PRÓXIMO EXERCÍCIO			471.407,15
RECURSO: 2036 - TRANSFERENCIA SUS-PAB VARIÁVEL- PROESF 2			
SALDO DOS RECURSOS A EMPENHAR, CONSIDERADO NA EXPOSIÇÃO SOBRE GESTÃO DOS RECURSOS VINCULADOS DO EXERCÍCIO DE 2017.....			222.657,62
RECEITA		VALOR R\$	
132501030318 RDBV TR SUS PAB V PROESF2		10.363,02	10.363,02
DESPESA			
U.O. PROJ. NAT.DESP.ELEM.		VALOR R\$	
20.95 SECRETARIA DA SAUDE FUNDO ESTADUAL DE SAUDE			
6254 REDES SAUD/LINHAS CUIDADO			
3.3.90.14 DIARIAS-CIVIL		28.978,50	
3.3.90.33 PASSAGEM E DESP. COM LOC.		28.506,52	
3.3.90.39 OUTROS SERV. DE TERCEIROS		18.200,00	
3.3.90.93 INDENIZACOES RESTITUICOES		844,07	76.529,09
SALDO VINCULADO A EMPENHAR NO PRÓXIMO EXERCÍCIO			156.491,55
RECURSO: 2038 - CONTRATO MCID-SEHADUR 625370-72/2008-ESGOTO SANITARIO CACHOEIRINHA			
SALDO DOS RECURSOS A EMPENHAR, CONSIDERADO NA EXPOSIÇÃO SOBRE GESTÃO DOS RECURSOS VINCULADOS DO EXERCÍCIO DE 2017.....			66.538,25
SALDO VINCULADO A EMPENHAR NO PRÓXIMO EXERCÍCIO			66.538,25
RECURSO: 2039 - CONTRATO MCID-SEHADUR 0265360-57/2008-ESGOTO SANITARIO CAMPO BOM			
SALDO DOS RECURSOS A EMPENHAR, CONSIDERADO NA EXPOSIÇÃO SOBRE GESTÃO DOS RECURSOS VINCULADOS DO EXERCÍCIO DE 2017.....			80.109,26
SALDO VINCULADO A EMPENHAR NO PRÓXIMO EXERCÍCIO			80.109,26
RECURSO: 2040 - CONTRATO MCID-SEHADUR 0265361-61/2008-ESGOTO SANITARIO CANELA			
SALDO DOS RECURSOS A EMPENHAR, CONSIDERADO NA EXPOSIÇÃO SOBRE GESTÃO DOS RECURSOS VINCULADOS DO EXERCÍCIO DE 2017.....			30.216,23
SALDO VINCULADO A EMPENHAR NO PRÓXIMO EXERCÍCIO			30.216,23
RECURSO: 2041 - CONTRATO MCID-SEHADUR 265362-75/2008-ESGOTO SANITARIO CANOAS			
SALDO DOS RECURSOS A EMPENHAR, CONSIDERADO NA EXPOSIÇÃO SOBRE GESTÃO DOS RECURSOS VINCULADOS DO EXERCÍCIO DE 2017.....			109.733,77
SALDO VINCULADO A EMPENHAR NO PRÓXIMO EXERCÍCIO			109.733,77
RECURSO: 2042 - CONTRATO MCID-SEHADUR 266014-79/2008-ESGOTO SANITARIO ESTANCIA VELHA			
SALDO DOS RECURSOS A EMPENHAR, CONSIDERADO NA EXPOSIÇÃO SOBRE GESTÃO DOS RECURSOS VINCULADOS DO EXERCÍCIO DE 2017.....			128.926,02
SALDO VINCULADO A EMPENHAR NO PRÓXIMO EXERCÍCIO			128.926,02
RECURSO: 2043 - CONTRATO MCID-SEHADUR 265363-89/2008-ESGOTO SANITARIO GRAMADO			
SALDO DOS RECURSOS A EMPENHAR, CONSIDERADO NA EXPOSIÇÃO SOBRE GESTÃO DOS RECURSOS VINCULADOS DO EXERCÍCIO DE 2017.....			48.650,06
SALDO VINCULADO A EMPENHAR NO PRÓXIMO EXERCÍCIO			48.650,06
RECURSO: 2044 - CONTRATO MCID-SEHADUR 265371-86/2008-ESGOTO SANITARIO GRAVATAI			
SALDO DOS RECURSOS A EMPENHAR, CONSIDERADO NA EXPOSIÇÃO SOBRE GESTÃO DOS RECURSOS VINCULADOS DO EXERCÍCIO DE 2017.....			229.311,95
SALDO VINCULADO A EMPENHAR NO PRÓXIMO EXERCÍCIO			229.311,95
RECURSO: 2045 - CONTRATO MCID-SEHADUR 266015-84/2008-ESGOTO SANITARIO IGREJINHA			
SALDO DOS RECURSOS A EMPENHAR, CONSIDERADO NA EXPOSIÇÃO SOBRE GESTÃO DOS RECURSOS VINCULADOS DO EXERCÍCIO DE 2017.....			21.254,28
SALDO VINCULADO A EMPENHAR NO PRÓXIMO EXERCÍCIO			21.254,28
RECURSO: 2046 - CONTRATO MCID-SEHADUR 266016-98/2008-ESGOTO SANITARIO NOVA SANTA RITA			
SALDO DOS RECURSOS A EMPENHAR, CONSIDERADO NA EXPOSIÇÃO SOBRE GESTÃO DOS RECURSOS VINCULADOS DO EXERCÍCIO DE 2017.....			156.866,99
SALDO VINCULADO A EMPENHAR NO PRÓXIMO EXERCÍCIO			156.866,99
RECURSO: 2047 - CONTRATO MCID-SEHADUR 266017-01/2008-ESGOTO SANITARIO PAROBE			
SALDO DOS RECURSOS A EMPENHAR, CONSIDERADO NA EXPOSIÇÃO SOBRE GESTÃO DOS RECURSOS VINCULADOS DO EXERCÍCIO DE 2017.....			27.200,78
SALDO VINCULADO A EMPENHAR NO PRÓXIMO EXERCÍCIO			27.200,78

DEMONSTRATIVO DOS RECURSOS VINCULADOS

RECURSO: 2048 - CONTRATO MCID-SEHADUR 265364-93/2008-ESGOTO SANITARIO PORTAO

SALDO DOS RECURSOS A EMPENHAR, CONSIDERADO NA EXPOSIÇÃO SOBRE GESTÃO DOS

RECURSOS VINCULADOS DO EXERCÍCIO DE 2017..... 14.217,09

SALDO VINCULADO A EMPENHAR NO PRÓXIMO EXERCÍCIO 14.217,09

RECURSO: 2049 - CONTRATO MCID-SEHADUR 265365-07/2008-ESGOTO SANITARIO RIOZINHO

SALDO DOS RECURSOS A EMPENHAR, CONSIDERADO NA EXPOSIÇÃO SOBRE GESTÃO DOS

RECURSOS VINCULADOS DO EXERCÍCIO DE 2017..... 14.821,23

SALDO VINCULADO A EMPENHAR NO PRÓXIMO EXERCÍCIO 14.821,23

RECURSO: 2050 - CONTRATO MCID-SEHADUR 265367-25/2008-ESGOTO SANITARIO SAPIRANGA

SALDO DOS RECURSOS A EMPENHAR, CONSIDERADO NA EXPOSIÇÃO SOBRE GESTÃO DOS

RECURSOS VINCULADOS DO EXERCÍCIO DE 2017..... 43.482,80

SALDO VINCULADO A EMPENHAR NO PRÓXIMO EXERCÍCIO 43.482,80

RECURSO: 2051 - CONTRATO MCID-SEHADUR 265366-11/2008-ESGOTO SANITARIO SAO FRANCISCO DE PAULA

SALDO DOS RECURSOS A EMPENHAR, CONSIDERADO NA EXPOSIÇÃO SOBRE GESTÃO DOS

RECURSOS VINCULADOS DO EXERCÍCIO DE 2017..... 74.038,28

SALDO VINCULADO A EMPENHAR NO PRÓXIMO EXERCÍCIO 74.038,28

RECURSO: 2052 - CONTRATO MCID-SEHADUR 265368-39/2008-ESGOTO SANITARIO TAQUARA

SALDO DOS RECURSOS A EMPENHAR, CONSIDERADO NA EXPOSIÇÃO SOBRE GESTÃO DOS

RECURSOS VINCULADOS DO EXERCÍCIO DE 2017..... 33.684,31

SALDO VINCULADO A EMPENHAR NO PRÓXIMO EXERCÍCIO 33.684,31

RECURSO: 2053 - CONTRATO MCID-SEHADUR 265369-43/2008-ESGOTO SANITARIO TRES COROAS

SALDO DOS RECURSOS A EMPENHAR, CONSIDERADO NA EXPOSIÇÃO SOBRE GESTÃO DOS

RECURSOS VINCULADOS DO EXERCÍCIO DE 2017..... 50.800,61

SALDO VINCULADO A EMPENHAR NO PRÓXIMO EXERCÍCIO 50.800,61

RECURSO: 2054 - CONVENIO FNDE-SE 700001/2010 TRANSPORTE ESCOLAR-PAR-2010

SALDO DOS RECURSOS A EMPENHAR, CONSIDERADO NA EXPOSIÇÃO SOBRE GESTÃO DOS

RECURSOS VINCULADOS DO EXERCÍCIO DE 2017..... 1.045,39

RECEITA

132501050190 RDBV C FNDE/MEC/SE 70001 VALOR R\$ 45,24

45,24

SALDO VINCULADO A EMPENHAR NO PRÓXIMO EXERCÍCIO 1.090,63

RECURSO: 2055 - TRANSFERENCIAS SUS-GESTAO-QUALIFICACAO- PROFISSIONAIS NIVEL MEDIO-PROFAPS

SALDO DOS RECURSOS A EMPENHAR, CONSIDERADO NA EXPOSIÇÃO SOBRE GESTÃO DOS

RECURSOS VINCULADOS DO EXERCÍCIO DE 2017..... 676.664,12

RECEITA

132501030319 RDBV-TRSUS-GES-Q-PROFASP VALOR R\$ 34.040,30

34.040,30

DESPESA

U.O. PROJ. NAT.DESP.ELEM.

20.95 SECRETARIA DA SAUDE FUNDO ESTADUAL DE SAUDE VALOR R\$

6273 EDUCACAO EM SAUDE

3.3.90.39 OUTROS SERV. DE TERCEIROS 293.450,00

3.3.90.92 DESP DE EXERC. ANTERIORES 35.960,00 329.410,00

SALDO VINCULADO A EMPENHAR NO PRÓXIMO EXERCÍCIO 381.294,42

RECURSO: 2057 - TRANSFERENCIA SUS-VIGILANCIA SANITARIA-MONITORAMENTO DE ALIMENTOS LACEN-VISA

SALDO DOS RECURSOS A EMPENHAR, CONSIDERADO NA EXPOSIÇÃO SOBRE GESTÃO DOS

RECURSOS VINCULADOS DO EXERCÍCIO DE 2017..... 288.977,61

RECEITA

132501030320 RDBV-TR SUS-VS-MON AL-LAC VALOR R\$ 16.716,66

16.716,66

SALDO VINCULADO A EMPENHAR NO PRÓXIMO EXERCÍCIO 305.694,27

RECURSO: 2060 - TRANSF SUS-GEST-IMPL ACOES E SERV-PROJETO INCLUSAO SOCIAL TRABALHO-SAUDE MENTAL

SALDO DOS RECURSOS A EMPENHAR, CONSIDERADO NA EXPOSIÇÃO SOBRE GESTÃO DOS

RECURSOS VINCULADOS DO EXERCÍCIO DE 2017..... 459,27

RECEITA

132501030323 RDBV-TR SUS-INCL SOC TRAB VALOR R\$ 10,43

10,43

SALDO VINCULADO A EMPENHAR NO PRÓXIMO EXERCÍCIO 469,70

RECURSO: 2061 - TRANSFERENCIA DO SUS-GESTAO-IMPLANTACAO ACOES E SERVICOS SAUDE-CAPS

SALDO DOS RECURSOS A EMPENHAR, CONSIDERADO NA EXPOSIÇÃO SOBRE GESTÃO DOS

RECURSOS VINCULADOS DO EXERCÍCIO DE 2017..... 13.464,54

RECEITA

132501030324 RDBV-TR SUS-GEST-CAPS VALOR R\$ 305,97

305,97

SALDO VINCULADO A EMPENHAR NO PRÓXIMO EXERCÍCIO 13.770,51

RECURSO: 2063 - TRANSFERENCIA SUS-INVEST-SERVICOS DE HEMATOLOGIA E HEMOTERAPIA

SALDO DOS RECURSOS A EMPENHAR, CONSIDERADO NA EXPOSIÇÃO SOBRE GESTÃO DOS

RECURSOS VINCULADOS DO EXERCÍCIO DE 2017..... 1.242.293,34

RECEITA

132501030326 RDBV-TR SUS-INV-HEMAT HEM VALOR R\$ 72.543,27

72.543,27

DEMONSTRATIVO DOS RECURSOS VINCULADOS

DESPESA				
U.O.	PROJ. NAT.DESP.ELEM.		VALOR R\$	
20.95	SECRETARIA DA SAUDE FUNDO ESTADUAL DE SAUDE			
	5860 QUALIFICACAO INFRA DA SES			
	4.4.90.52 EQUIP. E MATERIAL	97.465,68	97.465,68	
SALDO VINCULADO A EMPENHAR NO PRÓXIMO EXERCÍCIO				1.217.370,93
RECURSO: 2064 - CONVENIO FNDE-SE 658799-2009 FORMACAO PROFESSORES E PROFISSIONAIS-PAR				
SALDO DOS RECURSOS A EMPENHAR, CONSIDERADO NA EXPOSIÇÃO SOBRE GESTÃO DOS RECURSOS VINCULADOS DO EXERCÍCIO DE 2017.....				863.500,50
RECEITA		VALOR R\$		
132501050193	CONVENIO FNDE-SE 658799-2	35.123,74		
176102990101	TR C FNDE-SE 658799-09	150,32		
199099050107	ARP-VONV FNDE-SE 658799	400,52	35.674,58	
SALDO VINCULADO A EMPENHAR NO PRÓXIMO EXERCÍCIO				899.175,08
RECURSO: 2065 - CONVENIO ANTT/ST 013/2002-CRBM-DEC 44.434-2006 ART 9				
SALDO DOS RECURSOS A EMPENHAR, CONSIDERADO NA EXPOSIÇÃO SOBRE GESTÃO DOS RECURSOS VINCULADOS DO EXERCÍCIO DE 2017.....				1.927.861,98
SALDO VINCULADO A EMPENHAR NO PRÓXIMO EXERCÍCIO				1.927.861,98
RECURSO: 2066 - TRANSFERENCIAS SUS-PAB VARIABEL-SAUDE DE ADOLESCENTES EM CONFLITO COM A LEI				
SALDO DOS RECURSOS A EMPENHAR, CONSIDERADO NA EXPOSIÇÃO SOBRE GESTÃO DOS RECURSOS VINCULADOS DO EXERCÍCIO DE 2017.....				545.086,97
RECEITA		VALOR R\$		
132501030327	RDBV-TR SUS-PAB V-AD CONF	30.596,94	30.596,94	
DESPESA				
U.O.	PROJ. NAT.DESP.ELEM.	VALOR R\$		
20.95	SECRETARIA DA SAUDE FUNDO ESTADUAL DE SAUDE			
	5860 QUALIFICACAO INFRA DA SES			
	4.4.90.52 EQUIP. E MATERIAL	139.966,94		
	6254 REDES SAUD/LINHAS CUIDADO			
	3.3.90.30 MATERIAL DE CONSUMO	3.780,00	143.746,94	
SALDO VINCULADO A EMPENHAR NO PRÓXIMO EXERCÍCIO				431.936,97
RECURSO: 2067 - CONVENIO FNDE-SE 658382-2009-REFORMA E AMPLIACAO DE ESCOLAS-PAR				
SALDO DOS RECURSOS A EMPENHAR, CONSIDERADO NA EXPOSIÇÃO SOBRE GESTÃO DOS RECURSOS VINCULADOS DO EXERCÍCIO DE 2017.....				139.342,15
SALDO VINCULADO A EMPENHAR NO PRÓXIMO EXERCÍCIO				139.342,15
RECURSO: 2070 - CONVENIO MAPA-SEAPA 755826-2011-SISTEMA UNIFICADO DE ATENCAO A SAUDE ANIMAL				
SALDO DOS RECURSOS A EMPENHAR, CONSIDERADO NA EXPOSIÇÃO SOBRE GESTÃO DOS RECURSOS VINCULADOS DO EXERCÍCIO DE 2017.....				8.552,60
SALDO VINCULADO A EMPENHAR NO PRÓXIMO EXERCÍCIO				8.552,60
RECURSO: 2071 - CONVENIO INEP-ME-SE 755934/11 CENSO ESCOLAR DA EDUCACAO BASICA				
SALDO DOS RECURSOS A EMPENHAR, CONSIDERADO NA EXPOSIÇÃO SOBRE GESTÃO DOS RECURSOS VINCULADOS DO EXERCÍCIO DE 2017.....				514,55
RECEITA		VALOR R\$		
132501050195	RDBV C INEP ME SE 7559341	11,69	11,69	
SALDO VINCULADO A EMPENHAR NO PRÓXIMO EXERCÍCIO				526,24
RECURSO: 2076 - CONV MDS-STDs 756535-10				
SALDO DOS RECURSOS A RECEBER, CONSIDERADO NA EXPOSIÇÃO SOBRE GESTÃO DOS RECURSOS VINCULADOS DO EXERCÍCIO DE 2017.....				-16.788,38
SALDO VINCULADO A RECEBER NO PRÓXIMO EXERCÍCIO				-16.788,38
RECURSO: 2078 - TRANSFERENCIA MDA-SDR AGRICULTURA E PECUARIA FAMILIAR-PROG NAC DESENV SUSTENT				
SALDO DOS RECURSOS A EMPENHAR, CONSIDERADO NA EXPOSIÇÃO SOBRE GESTÃO DOS RECURSOS VINCULADOS DO EXERCÍCIO DE 2017.....				0,40
SALDO VINCULADO A EMPENHAR NO PRÓXIMO EXERCÍCIO				0,40
RECURSO: 2082 - TRANSFERENCIA SUS-VIGILANCIA SANITARIA-GESTAO DE PESSOAS EM VS-ANVISA-FNS				
SALDO DOS RECURSOS A EMPENHAR, CONSIDERADO NA EXPOSIÇÃO SOBRE GESTÃO DOS RECURSOS VINCULADOS DO EXERCÍCIO DE 2017.....				88.092,21
RECEITA		VALOR R\$		
132501030328	RDBV-TR SUS-VS-GEST PES	5.185,36	5.185,36	
SALDO VINCULADO A EMPENHAR NO PRÓXIMO EXERCÍCIO				93.277,57
RECURSO: 2084 - CONVENIO MJ-SSP 756494-11				
SALDO DOS RECURSOS A EMPENHAR, CONSIDERADO NA EXPOSIÇÃO SOBRE GESTÃO DOS RECURSOS VINCULADOS DO EXERCÍCIO DE 2017.....				117.260,80
RECEITA		VALOR R\$		
132501990658	RDBV-CON MJ-SSP 756494-11	8.075,65	8.075,65	
DESPESA				
U.O.	PROJ. NAT.DESP.ELEM.	VALOR R\$		
12.02	SEC. DA SEGURANCA PUBLICA SUPERINTENDENCIA DOS SERV			
	6128 SEG VIGIL E ALIMENTACAO			
	3.3.90.30 MATERIAL DE CONSUMO	1.879,78		

DEMONSTRATIVO DOS RECURSOS VINCULADOS

4.4.90.52 EQUIP. E MATERIAL	38.191,76	40.071,54	
SALDO VINCULADO A EMPENHAR NO PRÓXIMO EXERCÍCIO			85.264,91
RECURSO: 2085 - CONVENIO MJ-SSP759563-11-REAPARELHAMENTO ESCOLA SERVICO PENITENCIARIO			
SALDO DOS RECURSOS A EMPENHAR, CONSIDERADO NA EXPOSIÇÃO SOBRE GESTÃO DOS RECURSOS VINCULADOS DO EXERCÍCIO DE 2017.....			2.222,63
DESPESA			
U.O. PROJ. NAT.DESP.ELEM.	VALOR R\$		
12.02 SEC. DA SEGURANCA PUBLICA SUPERINTENDENCIA DOS SERV			
6128 SEG VIGIL E ALIMENTACAO			
4.4.20.92 DESP DE EXERC. ANTERIORES	2.222,63	2.222,63	
SALDO VINCULADO A EMPENHAR NO PRÓXIMO EXERCÍCIO			
RECURSO: 2086 - CONV MJ-SSP 756477-11			
SALDO DOS RECURSOS A EMPENHAR, CONSIDERADO NA EXPOSIÇÃO SOBRE GESTÃO DOS RECURSOS VINCULADOS DO EXERCÍCIO DE 2017.....			58.188,06
RECEITA	VALOR R\$		
132501990660 RDBV-CONV MJ-SSP 756477	3.965,02	3.965,02	
DESPESA			
U.O. PROJ. NAT.DESP.ELEM.	VALOR R\$		
12.02 SEC. DA SEGURANCA PUBLICA SUPERINTENDENCIA DOS SERV			
6128 SEG VIGIL E ALIMENTACAO			
4.4.90.52 EQUIP. E MATERIAL	18.810,36	18.810,36	
SALDO VINCULADO A EMPENHAR NO PRÓXIMO EXERCÍCIO			43.342,72
RECURSO: 2090 - CONV 759919/11-FNCA-SEDH			
SALDO DOS RECURSOS A EMPENHAR, CONSIDERADO NA EXPOSIÇÃO SOBRE GESTÃO DOS RECURSOS VINCULADOS DO EXERCÍCIO DE 2017.....			83.871,73
RECEITA	VALOR R\$		
132501990664 RDBV 75991911 FNCA-SEDH	5.098,09	5.098,09	
SALDO VINCULADO A EMPENHAR NO PRÓXIMO EXERCÍCIO			88.969,82
RECURSO: 2091 - TR FNDE-PROJOVEM URB			
SALDO DOS RECURSOS A EMPENHAR, CONSIDERADO NA EXPOSIÇÃO SOBRE GESTÃO DOS RECURSOS VINCULADOS DO EXERCÍCIO DE 2017.....			8.152.240,09
RECEITA	VALOR R\$		
132501050197 RDBV-TR FNDE PROJOVEM URB	352.713,51	352.713,51	
SALDO VINCULADO A EMPENHAR NO PRÓXIMO EXERCÍCIO			8.504.953,60
RECURSO: 2094 - TRANSFERENCIA SUS-VIGILANCIA SANITARIA-REDE NACIONAL LABORATORIOS-FINLACEN-VISA			
SALDO DOS RECURSOS A EMPENHAR, CONSIDERADO NA EXPOSIÇÃO SOBRE GESTÃO DOS RECURSOS VINCULADOS DO EXERCÍCIO DE 2017.....			1.451.534,42
RECEITA	VALOR R\$		
132501030329 RDBV-TR SUS-PFVISA-FINLAC	77.738,14	77.738,14	
DESPESA			
U.O. PROJ. NAT.DESP.ELEM.	VALOR R\$		
20.95 SECRETARIA DA SAUDE FUNDO ESTADUAL DE SAUDE			
5860 QUALIFICACAO INFRA DA SES			
4.4.90.52 EQUIP. E MATERIAL	913.249,25	913.249,25	
SALDO VINCULADO A EMPENHAR NO PRÓXIMO EXERCÍCIO			616.023,31
RECURSO: 2095 - C MJ-CEF-SSP 269394-37			
SALDO DOS RECURSOS A EMPENHAR, CONSIDERADO NA EXPOSIÇÃO SOBRE GESTÃO DOS RECURSOS VINCULADOS DO EXERCÍCIO DE 2017.....			170.851,78
DESPESA			
U.O. PROJ. NAT.DESP.ELEM.	VALOR R\$		
12.02 SEC. DA SEGURANCA PUBLICA SUPERINTENDENCIA DOS SERV			
5694 AMPL VAGAS PRISIONAIS			
4.4.20.92 DESP DE EXERC. ANTERIORES	170.851,78	170.851,78	
SALDO VINCULADO A EMPENHAR NO PRÓXIMO EXERCÍCIO			
RECURSO: 2097 - CONV SEPM-SSP 762152-11			
SALDO DOS RECURSOS A EMPENHAR, CONSIDERADO NA EXPOSIÇÃO SOBRE GESTÃO DOS RECURSOS VINCULADOS DO EXERCÍCIO DE 2017.....			14.683,11
RECEITA	VALOR R\$		
132501990672 RDBV C SEPM-SSP 762152-11	736,65	736,65	
DESPESA			
U.O. PROJ. NAT.DESP.ELEM.	VALOR R\$		
12.02 SEC. DA SEGURANCA PUBLICA SUPERINTENDENCIA DOS SERV			
6128 SEG VIGIL E ALIMENTACAO			
4.4.20.92 DESP DE EXERC. ANTERIORES			
SALDO VINCULADO A EMPENHAR NO PRÓXIMO EXERCÍCIO			15.419,76
RECURSO: 2098 - C ME-FNDE/SEDUC 710371/08			
SALDO DOS RECURSOS A EMPENHAR, CONSIDERADO NA EXPOSIÇÃO SOBRE GESTÃO DOS RECURSOS VINCULADOS DO EXERCÍCIO DE 2017.....			859,49
RECEITA	VALOR R\$		
132501050202 RDBV C FNDE/SEDUC 710371	19,53	19,53	
SALDO VINCULADO A EMPENHAR NO PRÓXIMO EXERCÍCIO			879,02

DEMONSTRATIVO DOS RECURSOS VINCULADOS

RECURSO: 2101 - CONVENIO MCID/SEHADUR 0290807-60/2009-ESGOTAMENTO SANIT SANTA ROSA

SALDO DOS RECURSOS A EMPENHAR, CONSIDERADO NA EXPOSIÇÃO SOBRE GESTÃO DOS RECURSOS VINCULADOS DO EXERCÍCIO DE 2017.....	2.878.470,17
--	--------------

RECEITA	VALOR R\$	
132501990675 RDBV C SEHADUR MCID 02908	16.296,46	16.296,46

DESPESA	VALOR R\$	
U.O. PROJ. NAT.DESP.ELEM.		
22.01 SEC OBRAS SAN HAB GABINETE SOP		
1913 IMPL. AMP SIST ESGOTO SAN		
4.4.20.93 INDENIZACOES RESTITUICOES	2.894.766,63	2.894.766,63

SALDO VINCULADO A EMPENHAR NO PRÓXIMO EXERCÍCIO

RECURSO: 2102 - TRANSFERENCIA SUS-VIGILANCIA SANITARIA-PROMOCAO SAUDE PARA HEPATITES VIRALIS

SALDO DOS RECURSOS A EMPENHAR, CONSIDERADO NA EXPOSIÇÃO SOBRE GESTÃO DOS RECURSOS VINCULADOS DO EXERCÍCIO DE 2017.....	2.243.530,90
--	--------------

RECEITA	VALOR R\$	
132501030330 RDBV-FNS-PORT 3209	104.926,52	104.926,52

DESPESA	VALOR R\$	
U.O. PROJ. NAT.DESP.ELEM.		
20.95 SECRETARIA DA SAUDE FUNDO ESTADUAL DE SAUDE		
6277 VIGILANCIA EPIDEMIOLOGICA		
3.3.90.14 DIARIAS-CIVIL	2.780,92	
3.3.90.30 MATERIAL DE CONSUMO	10.920,00	13.700,92

SALDO VINCULADO A EMPENHAR NO PRÓXIMO EXERCÍCIO 2.334.756,50

RECURSO: 2108 - TRANSFERENCIA SUS-GESTAO-QUALIFICACAO-IMPLEMENTACAO FORTALECIMENTO PARTICIPASUS

SALDO DOS RECURSOS A EMPENHAR, CONSIDERADO NA EXPOSIÇÃO SOBRE GESTÃO DOS RECURSOS VINCULADOS DO EXERCÍCIO DE 2017.....	57.773,10
--	-----------

RECEITA	VALOR R\$	
132501030332 RDBV-TR SUS-PARTICIPASUS	1.092,58	
199099030140 ARP - TR SUS PARTICIPASUS	1.200,00	2.292,58

DESPESA	VALOR R\$	
U.O. PROJ. NAT.DESP.ELEM.		
20.95 SECRETARIA DA SAUDE FUNDO ESTADUAL DE SAUDE		
6727 FORTAL CIR E CIB		
3.3.90.14 DIARIAS-CIVIL	44.140,66	
3.3.90.33 PASSAGEM E DESP. COM LOC.	2.323,62	
3.3.90.39 OUTROS SERV. DE TERCEIROS	3.373,60	
3.3.90.92 DESP DE EXERC. ANTERIORES	4.612,27	
3.3.90.93 INDENIZACOES RESTITUICOES	601,30	55.051,45

SALDO VINCULADO A EMPENHAR NO PRÓXIMO EXERCÍCIO 5.014,23

RECURSO: 2109 - TR SUS-INV-SEG TRANSFUSIO

SALDO DOS RECURSOS A EMPENHAR, CONSIDERADO NA EXPOSIÇÃO SOBRE GESTÃO DOS RECURSOS VINCULADOS DO EXERCÍCIO DE 2017.....	1.321.773,82
--	--------------

RECEITA	VALOR R\$	
132501030333 RDBV-TR SUS-INV-SEG TRANS	43.750,17	43.750,17

DESPESA	VALOR R\$	
U.O. PROJ. NAT.DESP.ELEM.		
20.95 SECRETARIA DA SAUDE FUNDO ESTADUAL DE SAUDE		
5860 QUALIFICACAO INFRA DA SES		
4.4.90.52 EQUIP. E MATERIAL		
4.4.90.92 DESP DE EXERC. ANTERIORES	975.830,13	975.830,13

SALDO VINCULADO A EMPENHAR NO PRÓXIMO EXERCÍCIO 389.693,86

RECURSO: 2111 - CONVENIO SPM-PR/SPM 763640-11-REAP CENTRO MULHER VIT VIOL-VANIA ARAUJO MACHADO

SALDO DOS RECURSOS A EMPENHAR, CONSIDERADO NA EXPOSIÇÃO SOBRE GESTÃO DOS RECURSOS VINCULADOS DO EXERCÍCIO DE 2017.....	6.530,54
--	----------

SALDO VINCULADO A EMPENHAR NO PRÓXIMO EXERCÍCIO 6.530,54

RECURSO: 2112 - CONVENIO SPM-PR/SPM 762617/11-FORT POLITICAS REDES E ATEND MULHERES SIT VIOLEN

SALDO DOS RECURSOS A EMPENHAR, CONSIDERADO NA EXPOSIÇÃO SOBRE GESTÃO DOS RECURSOS VINCULADOS DO EXERCÍCIO DE 2017.....	324.121,28
--	------------

RECEITA	VALOR R\$	
132501990684 RDBV C SPM-PR/SPM 762617	2.550,11	2.550,11

SALDO VINCULADO A EMPENHAR NO PRÓXIMO EXERCÍCIO 326.671,39

RECURSO: 2114 - CONVENIO MDA-SPM 763488/11-MOBILIZACAO CAPACITACAO ASSESSORIA-MULHER TRAB RURAL

SALDO DOS RECURSOS A EMPENHAR, CONSIDERADO NA EXPOSIÇÃO SOBRE GESTÃO DOS RECURSOS VINCULADOS DO EXERCÍCIO DE 2017.....	79.000,25
--	-----------

SALDO VINCULADO A EMPENHAR NO PRÓXIMO EXERCÍCIO 79.000,25

RECURSO: 2115 - CONV SDH-PR/SJDH 30-11

SALDO DOS RECURSOS A EMPENHAR, CONSIDERADO NA EXPOSIÇÃO SOBRE GESTÃO DOS RECURSOS VINCULADOS DO EXERCÍCIO DE 2017.....	3,64
--	------

SALDO VINCULADO A EMPENHAR NO PRÓXIMO EXERCÍCIO 3,64

RECURSO: 2117 - TRANSFERENCIA FNAS-INDICE GESTAO DESCENTR SISTEMA UNICO ASSISTENC SOCIAL-IGDSUAS

SALDO DOS RECURSOS A EMPENHAR, CONSIDERADO NA EXPOSIÇÃO SOBRE GESTÃO DOS RECURSOS VINCULADOS DO EXERCÍCIO DE 2017.....	199.....	1.430.382,57
--	----------	--------------

DEMONSTRATIVO DOS RECURSOS VINCULADOS

RECEITA		VALOR R\$	
132501990689	RDBV-TR FNAS-IGDSUAS	50.398,48	
199099970537	ARP-TR FNAS-IGDSUAS	98.109,62	148.508,10
RECEBIMENTO DE RECURSO		VALOR R\$	
1887	PACTO GESTAO SUAS	12.800,81	
2001	TR FNAS-APRIMORAMENTO	39.455,73	52.256,54
DESPESA			
U.O.	PROJ. NAT.DESP.ELEM.	VALOR R\$	
28.78	SEC.JUS.TRAB E DIR.HUM FEAS		
8079	PROTECAO A FAMILIA		
3.3.90.30	MATERIAL DE CONSUMO	3.923,42	
3.3.90.33	PASSAGEM E DESP. COM LOC.	1.391,11	
3.3.90.39	OUTROS SERV. DE TERCEIROS	57.090,37	
8099	COOR POL ASS SOCIAL BOLSA		
3.3.90.14	DIARIAS-CIVIL	90.721,01	
3.3.90.30	MATERIAL DE CONSUMO	9.302,31	
3.3.90.33	PASSAGEM E DESP. COM LOC.	127.098,06	
3.3.90.39	OUTROS SERV. DE TERCEIROS	25.189,31	
3.3.90.92	DESP DE EXERC. ANTERIORES	3.334,44	318.050,03
SALDO VINCULADO A EMPENHAR NO PRÓXIMO EXERCÍCIO			1.313.097,18
RECURSO: 2118 - CONVENIO MIN CULT- SEC CULT - 763224-11 - IMPLANT REDE DE PTOS DE CULTURA NO RS			
SALDO DOS RECURSOS A EMPENHAR, CONSIDERADO NA EXPOSIÇÃO SOBRE GESTÃO DOS RECURSOS VINCULADOS DO EXERCÍCIO DE 2017.....			1.769.088,95
RECEITA		VALOR R\$	
132501990691	RDBV C MCULT-SCULT 763224	98.346,72	
199099970645	ARP C MCULT-SCULT 763224	520,00	
247199990300	T CONV MCULT-SCULT 763224	3.960.869,88	4.059.736,60
SALDO VINCULADO A EMPENHAR NO PRÓXIMO EXERCÍCIO			5.828.825,55
RECURSO: 2120 - CONVENIO MINC/SOPS 0242/2011-BARRAGEM ARROIO JAGUARI			
SALDO DOS RECURSOS A EMPENHAR, CONSIDERADO NA EXPOSIÇÃO SOBRE GESTÃO DOS RECURSOS VINCULADOS DO EXERCÍCIO DE 2017.....			364.354,83
RECEITA		VALOR R\$	
132501990696	RDBV C MINC/SOPS 242-11	38.624,37	38.624,37
SALDO VINCULADO A EMPENHAR NO PRÓXIMO EXERCÍCIO			402.979,20
RECURSO: 2121 - CONVENIO MINC/SOPS 244/2011-BARRAGEM ARROIO TAQUAREMBO			
SALDO DOS RECURSOS A EMPENHAR, CONSIDERADO NA EXPOSIÇÃO SOBRE GESTÃO DOS RECURSOS VINCULADOS DO EXERCÍCIO DE 2017.....			391.369,93
RECEITA		VALOR R\$	
132501990697	RDBV C MINC-SOPS 244-11	48.605,46	48.605,46
RECEBIMENTO DE RECURSO		VALOR R\$	
0001	REC TESOIRO-LIVRES	731.620,95	731.620,95
SALDO VINCULADO A EMPENHAR NO PRÓXIMO EXERCÍCIO			1.171.596,34
RECURSO: 2122 - CONVENIO FNDE-ME/SEDUC TC PAC 203588/12-CONSTRUCAO QUADRAS ESPORTIVAS			
SALDO DOS RECURSOS A RECEBER, CONSIDERADO NA EXPOSIÇÃO SOBRE GESTÃO DOS RECURSOS VINCULADOS DO EXERCÍCIO DE 2017.....			-115.295,60
RECEITA		VALOR R\$	
132501050203	RDBV C FNDE/SEDUC 203588	67.511,63	
199099050117	ARP - C FNDE-ME-SEDUC TC	1.675.098,91	1.742.610,54
SALDO VINCULADO A EMPENHAR NO PRÓXIMO EXERCÍCIO			1.627.314,94
RECURSO: 2123 - CONVENIO FNDE-ME/SEDUC TC PAC 203600/12-CONSTRUCAO COBERTURA QUADRAS ESPORTIVAS			
SALDO DOS RECURSOS A RECEBER, CONSIDERADO NA EXPOSIÇÃO SOBRE GESTÃO DOS RECURSOS VINCULADOS DO EXERCÍCIO DE 2017.....			-1.057.686,21
RECEITA		VALOR R\$	
132501050204	REMUNERACAO DEPOSITO BANC	48.531,72	
199099050118	ARP C ME/SEDUC 203600/12	2.014.635,20	
247102100014	TR C FNDE-ME/SEDUC 203600	139.081,63	2.202.248,55
DESPESA			
U.O.	PROJ. NAT.DESP.ELEM.	VALOR R\$	
19.01	SECRETARIA DA EDUCACAO GABINETE E ORGAOS CENTRAI		
6344	QUAL REDE FISICA ED BASIC		
4.4.90.51	OBRAS E INSTALACOES	69.553,04	69.553,04
SALDO VINCULADO A EMPENHAR NO PRÓXIMO EXERCÍCIO			1.075.009,30
RECURSO: 2126 - TRANSFERENCIA DO SUS-ASSIST FARMAC-PROGR NAC DE PLANT MEDICINAIS E FITOTERAPICOS			
SALDO DOS RECURSOS A EMPENHAR, CONSIDERADO NA EXPOSIÇÃO SOBRE GESTÃO DOS RECURSOS VINCULADOS DO EXERCÍCIO DE 2017.....			916.411,69
RECEITA		VALOR R\$	
132501030334	RDBV-TR SUS-PNPMF	55.415,88	
192299010031	REST ADIAN DIARIAS TR-SUS	75,16	
199099030133	ARP - TR SUS ASS FARMC PR	11.000,00	66.491,04
DESPESA			
U.O.	PROJ. NAT.DESP.ELEM.	VALOR R\$	
20.95	SECRETARIA DA SAUDE FUNDO ESTADUAL DE SAUDE		
5860	QUALIFICACAO INFRA DA SES		
4.4.90.52	EQUIP. E MATERIAL	8.297,28	
6254	REDES SAUD/LINHAS CUIDADO		
3.3.90.14	DIARIAS-CIVIL	41.331,66	

DEMONSTRATIVO DOS RECURSOS VINCULADOS

3.3.90.33	PASSAGEM E DESP. COM LOC.	13.946,49		
3.3.90.35	SERVICOS DE CONSULTORIA	184.000,00		
3.3.90.39	OUTROS SERV. DE TERCEIROS	20.199,26		
3.3.90.92	DESP DE EXERC. ANTERIORES	1.655,27		
3.3.90.93	INDENIZACOES RESTITUICOES	7.635,57	277.065,53	
SALDO VINCULADO A EMPENHAR NO PRÓXIMO EXERCÍCIO				705.837,20
RECURSO: 2129 - CONVENIO MC-SEDAC 763465-2011-MODERNIZACAO DE BIBLIOTECAS				
SALDO DOS RECURSOS A EMPENHAR, CONSIDERADO NA EXPOSIÇÃO SOBRE GESTÃO DOS RECURSOS VINCULADOS DO EXERCÍCIO DE 2017.....				2.805.051,80
RECEITA		VALOR R\$		
132501990701	RDBV C MC-SEDAC 763465-11	116.028,25		
199099970616	ARP C MC-SEDAC 763465-201	55.000,00		
247199990311	TR C MC-SEDAC 763465-2011	367,14	171.395,39	
DESPESA				
U.O.	PROJ. NAT.DESP.ELEM.	VALOR R\$		
11.01	SECRETARIA CULTURA GABINETE E ORGAOS CENTRAI			
5849	MODERNIZACAO BIBLIOTECAS			
4.4.40.42	AUXILIOS	590.000,00	590.000,00	
SALDO VINCULADO A EMPENHAR NO PRÓXIMO EXERCÍCIO				2.386.447,19
RECURSO: 2130 - CONVENIO SDH-PR/SJDH 756468-11-ACOES ENFRENT VIOLENCIA SEXUAL INFANTO-JUVENIL				
SALDO DOS RECURSOS A EMPENHAR, CONSIDERADO NA EXPOSIÇÃO SOBRE GESTÃO DOS RECURSOS VINCULADOS DO EXERCÍCIO DE 2017.....				43.850,49
SALDO VINCULADO A EMPENHAR NO PRÓXIMO EXERCÍCIO				43.850,49
RECURSO: 2131 - CONVENIO FNDE-ME/SEDUC TC 4859/12-PROINFO INFRAESTRUTURA ESCOLAR-PAR				
SALDO DOS RECURSOS A EMPENHAR, CONSIDERADO NA EXPOSIÇÃO SOBRE GESTÃO DOS RECURSOS VINCULADOS DO EXERCÍCIO DE 2017.....				95.664,66
RECEITA		VALOR R\$		
132501050207	RDBV C FNDE-ME-SEDUC 4859	4.140,58	4.140,58	
SALDO VINCULADO A EMPENHAR NO PRÓXIMO EXERCÍCIO				99.805,24
RECURSO: 2133 - CONTRATO MCID-SEHABS 351071-73/11-ABASTECIMENTO AGUA ALVORADA-VIAMAO				
SALDO DOS RECURSOS A EMPENHAR, CONSIDERADO NA EXPOSIÇÃO SOBRE GESTÃO DOS RECURSOS VINCULADOS DO EXERCÍCIO DE 2017.....				178.037,42
RECEBIMENTO DE RECURSO		VALOR R\$		
0001	REC TESOIRO-LIVRES	5.339,96	5.339,96	
SALDO VINCULADO A EMPENHAR NO PRÓXIMO EXERCÍCIO				183.377,38
RECURSO: 2134 - CONTRATO MCID-SEHABS 351139-78/2011-ESGOTO SANITARIO ALVORADA-VIAMAO				
SALDO DOS RECURSOS A EMPENHAR, CONSIDERADO NA EXPOSIÇÃO SOBRE GESTÃO DOS RECURSOS VINCULADOS DO EXERCÍCIO DE 2017.....				159.984,38
RECEITA		VALOR R\$		
132501990708	RDBV C MCID-SEHABS 351139	7.404,58	7.404,58	
SALDO VINCULADO A EMPENHAR NO PRÓXIMO EXERCÍCIO				167.388,96
RECURSO: 2135 - CONTRATO MCID-SEHABS 351151-46/2011-ESGOTO SANITARIO ARROIO DOS RATOS				
SALDO DOS RECURSOS A EMPENHAR, CONSIDERADO NA EXPOSIÇÃO SOBRE GESTÃO DOS RECURSOS VINCULADOS DO EXERCÍCIO DE 2017.....				73.995,05
RECEITA		VALOR R\$		
132501990709	RDBV C MCID-SEHABS 351151	3.151,45		
247103200037	TR C MCID-SEHABS 351151	56.966,27	60.117,72	
SALDO VINCULADO A EMPENHAR NO PRÓXIMO EXERCÍCIO				134.112,77
RECURSO: 2136 - CONTRATO MCID-SEHABS 351085-34/2011-ABASTECIMENTO DE AGUA BENTO GONCALVES				
SALDO DOS RECURSOS A EMPENHAR, CONSIDERADO NA EXPOSIÇÃO SOBRE GESTÃO DOS RECURSOS VINCULADOS DO EXERCÍCIO DE 2017.....				159.343,57
RECEITA		VALOR R\$		
132501990710	RDBV C MCID-SEHABS 351085	657,66		
247103200038	TR C MCID-SEHABS 351085	68.948,22	69.605,88	
SALDO VINCULADO A EMPENHAR NO PRÓXIMO EXERCÍCIO				228.949,45
RECURSO: 2137 - CONTRATO MCID-SEHABS 351083-15/2011-ABASTECIMENTO AGUA CACHOEIRINHA-GRAVATAI				
SALDO DOS RECURSOS A EMPENHAR, CONSIDERADO NA EXPOSIÇÃO SOBRE GESTÃO DOS RECURSOS VINCULADOS DO EXERCÍCIO DE 2017.....				216.883,70
RECEITA		VALOR R\$		
132501990711	RDBV C MCID-SEHABS 351083	891,16		
247103200039	TR C MCID-SEHABS 351083	75.214,49	76.105,65	
SALDO VINCULADO A EMPENHAR NO PRÓXIMO EXERCÍCIO				292.989,35
RECURSO: 2138 - CONTRATO MCID-SEHABS 351086-48/11-AB AGUA-CAMPO BOM-SAPIRANGA-EST VELHA-PORTAO				
SALDO DOS RECURSOS A EMPENHAR, CONSIDERADO NA EXPOSIÇÃO SOBRE GESTÃO DOS RECURSOS VINCULADOS DO EXERCÍCIO DE 2017.....				71.688,72
RECEITA		VALOR R\$		
132501990712	RDBV C MCID-SEHABS 351086	292,86		
247103200040	TR C MCID-SEHABS 351086	20.895,62	21.188,48	
SALDO VINCULADO A EMPENHAR NO PRÓXIMO EXERCÍCIO				92.877,20

DEMONSTRATIVO DOS RECURSOS VINCULADOS

RECURSO: 2139 - CONT MCID-SEHABS 351084-29/2011-ABAST DE AGUA CANOAS-ESTEIO-SAPUCAIA

SALDO DOS RECURSOS A EMPENHAR, CONSIDERADO NA EXPOSIÇÃO SOBRE GESTÃO DOS RECURSOS VINCULADOS DO EXERCÍCIO DE 2017.....			225.881,27
--	--	--	------------

RECEITA	VALOR R\$		
132501990713 RDBV C MCID-SEHABS 351084	644,81		
247103200041 TR C MCID-SEHABS 351084	92.684,98	93.329,79	

SALDO VINCULADO A EMPENHAR NO PRÓXIMO EXERCÍCIO			319.211,06
---	--	--	------------

RECURSO: 2140 - CONTRATO MCID-SEHABS 351152-51/2011-ESGOTO SANITARIO CAPELA DE SANTANA

SALDO DOS RECURSOS A EMPENHAR, CONSIDERADO NA EXPOSIÇÃO SOBRE GESTÃO DOS RECURSOS VINCULADOS DO EXERCÍCIO DE 2017.....			14.828,13
--	--	--	-----------

RECEITA	VALOR R\$		
132501990714 RDBV C MCID-SEHABS 351152	688,04	688,04	

SALDO VINCULADO A EMPENHAR NO PRÓXIMO EXERCÍCIO			15.516,17
---	--	--	-----------

RECURSO: 2141 - CONTRATO MCID-SEHABS 351148-89/2011-ESGOTO SANITARIO CHARQUEADAS

SALDO DOS RECURSOS A EMPENHAR, CONSIDERADO NA EXPOSIÇÃO SOBRE GESTÃO DOS RECURSOS VINCULADOS DO EXERCÍCIO DE 2017.....			82.986,74
--	--	--	-----------

RECEITA	VALOR R\$		
132501990715 RDBV C MCID-SEHABS 351148	3.515,47		
247103200043 TR C MCID-SEHABS 351148	122.991,10	126.506,57	

SALDO VINCULADO A EMPENHAR NO PRÓXIMO EXERCÍCIO			209.493,31
---	--	--	------------

RECURSO: 2142 - CONTRATO MCID-SEHABS 351157-01/2011-ESGOTO SANITARIO ELDORADO DO SUL

SALDO DOS RECURSOS A EMPENHAR, CONSIDERADO NA EXPOSIÇÃO SOBRE GESTÃO DOS RECURSOS VINCULADOS DO EXERCÍCIO DE 2017.....			97.703,53
--	--	--	-----------

RECEITA	VALOR R\$		
132501990716 RDBV C MCID-SEHABS 351157	4.299,07		
247103200044 TR C MCID-SEHABS 351157	101.487,30	105.786,37	

SALDO VINCULADO A EMPENHAR NO PRÓXIMO EXERCÍCIO			203.489,90
---	--	--	------------

RECURSO: 2143 - CONTRATO MCID-SEHABS 351087-53/2011-ABASTECIMENTO AGUA GUAIBA-ELDORADO DO SUL

SALDO DOS RECURSOS A EMPENHAR, CONSIDERADO NA EXPOSIÇÃO SOBRE GESTÃO DOS RECURSOS VINCULADOS DO EXERCÍCIO DE 2017.....			101.330,46
--	--	--	------------

RECEITA	VALOR R\$		
132501990717 RDBV C MCID-SEHABS 351087	4.344,29		
247103200045 TR C MCID-SEHABS 351087	70.753,64	75.097,93	

SALDO VINCULADO A EMPENHAR NO PRÓXIMO EXERCÍCIO			176.428,39
---	--	--	------------

RECURSO: 2144 - CONTRATO MCID-SEHABS 351140-05/2011-ESGOTO SANITARIO GUAIBA

SALDO DOS RECURSOS A EMPENHAR, CONSIDERADO NA EXPOSIÇÃO SOBRE GESTÃO DOS RECURSOS VINCULADOS DO EXERCÍCIO DE 2017.....			211.712,15
--	--	--	------------

RECEITA	VALOR R\$		
132501990718 RDBV C MCID-SEHABS 351140	9.793,72	9.793,72	

SALDO VINCULADO A EMPENHAR NO PRÓXIMO EXERCÍCIO			221.505,87
---	--	--	------------

RECURSO: 2145 - CONTRATO MCID-SEHABS 351149-39/2011-ESGOTO SANITARIO IVOTI

SALDO DOS RECURSOS A EMPENHAR, CONSIDERADO NA EXPOSIÇÃO SOBRE GESTÃO DOS RECURSOS VINCULADOS DO EXERCÍCIO DE 2017.....			21.050,00
--	--	--	-----------

SALDO VINCULADO A EMPENHAR NO PRÓXIMO EXERCÍCIO			21.050,00
---	--	--	-----------

RECURSO: 2146 - CONTRATO MCID-SEHABS 351095-50/2011-ABASTECIMENTO DE AGUA MONTENEGRO

SALDO DOS RECURSOS A EMPENHAR, CONSIDERADO NA EXPOSIÇÃO SOBRE GESTÃO DOS RECURSOS VINCULADOS DO EXERCÍCIO DE 2017.....			89.439,37
--	--	--	-----------

RECEITA	VALOR R\$		
132501990720 RDBV C MCID-SEHABS 351095	3.808,78		
247103200048 TR C MCID-SEHABS 351095	54.463,72	58.272,50	

SALDO VINCULADO A EMPENHAR NO PRÓXIMO EXERCÍCIO			147.711,87
---	--	--	------------

RECURSO: 2147 - CONTRATO MCID-SEHABS 351153-65/2011-ESGOTO SANITARIO MONTENEGRO

SALDO DOS RECURSOS A EMPENHAR, CONSIDERADO NA EXPOSIÇÃO SOBRE GESTÃO DOS RECURSOS VINCULADOS DO EXERCÍCIO DE 2017.....			139.265,68
--	--	--	------------

RECEITA	VALOR R\$		
132501990721 RDBV C MCID-SEHABS 351153	6.480,17	6.480,17	

SALDO VINCULADO A EMPENHAR NO PRÓXIMO EXERCÍCIO			145.745,85
---	--	--	------------

RECURSO: 2148 - CONTRATO MCID-SEHABS 351098-82/2011-ABASTECIMENTO DE AGUA PAROBE

SALDO DOS RECURSOS A EMPENHAR, CONSIDERADO NA EXPOSIÇÃO SOBRE GESTÃO DOS RECURSOS VINCULADOS DO EXERCÍCIO DE 2017.....			71.045,15
--	--	--	-----------

RECEITA	VALOR R\$		
132501990722 RDBV C MCID-SEHABS 351098	290,90		
247103200050 TR C MCID-SEHABS 351098	53.716,79	54.007,69	

SALDO VINCULADO A EMPENHAR NO PRÓXIMO EXERCÍCIO			125.052,84
---	--	--	------------

RECURSO: 2149 - CONTRATO MCID-SEHABS 351142-23/2011-ESGOTO SANITARIO PASSO FUNDO

SALDO DOS RECURSOS A EMPENHAR, CONSIDERADO NA EXPOSIÇÃO SOBRE GESTÃO DOS RECURSOS VINCULADOS DO EXERCÍCIO DE 2017.....			81.435,39
--	--	--	-----------

DEMONSTRATIVO DOS RECURSOS VINCULADOS

RECEITA	VALOR R\$		
132501990723 RDBV C MCID-SEHABS 351142	3.753,73	3.753,73	
SALDO VINCULADO A EMPENHAR NO PRÓXIMO EXERCÍCIO			85.189,12
RECURSO: 2150 - CONTRATO MCID-SEHABS 351088-67/2011-ABASTECIMENTO DE AGUA PASSO FUNDO			
SALDO DOS RECURSOS A EMPENHAR, CONSIDERADO NA EXPOSIÇÃO SOBRE GESTÃO DOS RECURSOS VINCULADOS DO EXERCÍCIO DE 2017.....			144.538,77
RECEITA	VALOR R\$		
132501990724 RDBV C MCID-SEHABS 351088	437,45		
247103200052 TR C MCID-SEHABS 351088	44.212,61	44.650,06	
RECEBIMENTO DE RECURSO	VALOR R\$		
0001 REC TESOIRO-LIVRES	9.591,14	9.591,14	
SALDO VINCULADO A EMPENHAR NO PRÓXIMO EXERCÍCIO			198.779,97
RECURSO: 2151 - CONTRATO MCID-SEHABS 351141-19/2011-ESGOTO SANITARIO RIO GRANDE			
SALDO DOS RECURSOS A EMPENHAR, CONSIDERADO NA EXPOSIÇÃO SOBRE GESTÃO DOS RECURSOS VINCULADOS DO EXERCÍCIO DE 2017.....			155.390,83
RECEITA	VALOR R\$		
132501990725 RDBV C MCID-SEHABS 351141	6.874,48		
247103200053 TR C MCID-SEHABS 351141	197.042,52	203.917,00	
SALDO VINCULADO A EMPENHAR NO PRÓXIMO EXERCÍCIO			359.307,83
RECURSO: 2152 - CONTRATO MCID-SEHABS 351092-26/2011-ABASTECIMENTO DE AGUA RIO GRANDE			
SALDO DOS RECURSOS A EMPENHAR, CONSIDERADO NA EXPOSIÇÃO SOBRE GESTÃO DOS RECURSOS VINCULADOS DO EXERCÍCIO DE 2017.....			90.409,85
RECEITA	VALOR R\$		
132501990726 RDBV C MCID-SEHABS 351092	529,53		
247103200054 TR C MCID-SEHABS 351092	55.300,15	55.829,68	
SALDO VINCULADO A EMPENHAR NO PRÓXIMO EXERCÍCIO			146.239,53
RECURSO: 2153 - CONTRATO MCID-SEHABS 351091-12/2011-ABASTECIMENTO DE AGUA SANTA MARIA			
SALDO DOS RECURSOS A EMPENHAR, CONSIDERADO NA EXPOSIÇÃO SOBRE GESTÃO DOS RECURSOS VINCULADOS DO EXERCÍCIO DE 2017.....			132.536,92
RECEITA	VALOR R\$		
132501990727 RDBV C MCID-SEHABS 351091	529,35		
247103200055 TR C MCID-SEHABS 351091	55.271,14	55.800,49	
SALDO VINCULADO A EMPENHAR NO PRÓXIMO EXERCÍCIO			188.337,41
RECURSO: 2154 - CONTRATO MCID-SEHABS 351136-45/2011-ESGOTO SANITARIO SANTA MARIA			
SALDO DOS RECURSOS A EMPENHAR, CONSIDERADO NA EXPOSIÇÃO SOBRE GESTÃO DOS RECURSOS VINCULADOS DO EXERCÍCIO DE 2017.....			167.337,75
RECEITA	VALOR R\$		
132501990728 RDBV C MCID-SEHABS 351136	7.753,23		
247103200056 TR C MCID-SEHABS 351136	56.852,34	64.605,57	
SALDO VINCULADO A EMPENHAR NO PRÓXIMO EXERCÍCIO			231.943,32
RECURSO: 2155 - CONTRATO MCID-SEHABS 351155-84/2011-ESGOTO SANITARIO SAO JERONIMO			
SALDO DOS RECURSOS A EMPENHAR, CONSIDERADO NA EXPOSIÇÃO SOBRE GESTÃO DOS RECURSOS VINCULADOS DO EXERCÍCIO DE 2017.....			49.354,25
RECEITA	VALOR R\$		
132501990729 RDBV C MCID-SEHABS 351155	2.113,43		
247103200057 TR C MCID-SEHABS 351155	59.532,49	61.645,92	
SALDO VINCULADO A EMPENHAR NO PRÓXIMO EXERCÍCIO			111.000,17
RECURSO: 2156 - CONTRATO MCID-SEHABS 351144-41/2011-ESGOTO SANITARIO SAPUCAIA DO SUL-ESTEIO			
SALDO DOS RECURSOS A EMPENHAR, CONSIDERADO NA EXPOSIÇÃO SOBRE GESTÃO DOS RECURSOS VINCULADOS DO EXERCÍCIO DE 2017.....			175.455,75
RECEITA	VALOR R\$		
132501990730 RDBV C MCID-SEHABS 351144	8.114,98	8.114,98	
SALDO VINCULADO A EMPENHAR NO PRÓXIMO EXERCÍCIO			183.570,73
RECURSO: 2157 - CONTRATO MCID-SEHABS 351097-78/2011-ABASTECIMENTO DE AGUA TRIUNFO			
SALDO DOS RECURSOS A EMPENHAR, CONSIDERADO NA EXPOSIÇÃO SOBRE GESTÃO DOS RECURSOS VINCULADOS DO EXERCÍCIO DE 2017.....			74.212,49
RECEITA	VALOR R\$		
132501990731 RDBV C MCID-SEHABS 351097	3.155,53		
247103200059 TR C MCID-SEHABS 351097	71.428,36	74.583,89	
SALDO VINCULADO A EMPENHAR NO PRÓXIMO EXERCÍCIO			148.796,38
RECURSO: 2158 - CONTRATO MCID-SEHABS 351150-32/2011-ESGOTO SANITARIO TRIUNFO			
SALDO DOS RECURSOS A EMPENHAR, CONSIDERADO NA EXPOSIÇÃO SOBRE GESTÃO DOS RECURSOS VINCULADOS DO EXERCÍCIO DE 2017.....			47.852,17
RECEITA	VALOR R\$		
132501990732 RDBV C MCID-SEHABS 351150	2.214,67	2.214,67	
SALDO VINCULADO A EMPENHAR NO PRÓXIMO EXERCÍCIO			50.066,84
RECURSO: 2160 - CONVENIO FNDE-SEDUC 658473/2009-REFORMA AMPLIACAO ESCOLAS-PROGRAMA BRASIL PROFIS			
SALDO DOS RECURSOS A EMPENHAR, CONSIDERADO NA EXPOSIÇÃO SOBRE GESTÃO DOS			

DEMONSTRATIVO DOS RECURSOS VINCULADOS

RECURSOS VINCULADOS DO EXERCÍCIO DE 2017.....			2.711.300,06
RECEITA	VALOR R\$		
132501050208 RDBV C FNDE-SEDUC 658473	82.778,72	82.778,72	
DESPESA			
U.O. PROJ. NAT.DESP.ELEM.	VALOR R\$		
19.01 SECRETARIA DA EDUCACAO GABINETE E ORGAOS CENTRAI			
6344 QUAL REDE FISICA ED BASIC			
4.4.20.93 INDENIZACOES RESTITUICOES	2.794.078,78	2.794.078,78	
SALDO VINCULADO A EMPENHAR NO PRÓXIMO EXERCÍCIO			
RECURSO: 2167 - TRANSFERENCIA FNAS-PLANO ESTADUAL DE CAPACITACAO DO SUAS			
SALDO DOS RECURSOS A EMPENHAR, CONSIDERADO NA EXPOSIÇÃO SOBRE GESTÃO DOS RECURSOS VINCULADOS DO EXERCÍCIO DE 2017.....			2.124.688,88
RECEITA	VALOR R\$		
132501990740 RDBV TR FNAS-CAPACITASUAS	45.871,43	45.871,43	
DESPESA			
U.O. PROJ. NAT.DESP.ELEM.	VALOR R\$		
28.78 SEC.JUS.TRAB E DIR.HUM FEAS			
8099 COOR POL ASS SOCIAL BOLSA			
3.3.90.39 OUTROS SERV. DE TERCEIROS	1.200.000,00	1.200.000,00	
SALDO VINCULADO A EMPENHAR NO PRÓXIMO EXERCÍCIO			970.560,31
RECURSO: 2169 - TRANSFERENCIA SUS-GESTAO-IMPLANTACAO ACOES SERVICOS-SERV RESID TERAPEUTICOS-SRT			
SALDO DOS RECURSOS A EMPENHAR, CONSIDERADO NA EXPOSIÇÃO SOBRE GESTÃO DOS RECURSOS VINCULADOS DO EXERCÍCIO DE 2017.....			2.943.129,38
RECEITA	VALOR R\$		
132501030335 RDBV-TR SUS-GESTAO-SRT	86.613,76		
199099030134 ARP TR SUS- SRT	29.713,80	116.327,56	
DESPESA			
U.O. PROJ. NAT.DESP.ELEM.	VALOR R\$		
20.95 SECRETARIA DA SAUDE FUNDO ESTADUAL DE SAUDE			
6750 SERV RES TERAPEUTICOS			
3.3.90.36 OUTROS SERV. DE TERC. FIS	126.874,30		
3.3.90.37 LOCACAO DE MAO-DE-OBRA	1.172.589,00		
3.3.90.39 OUTROS SERV. DE TERCEIROS	27.384,00		
3.3.90.92 DESP DE EXERC. ANTERIORES	5.611,11	1.332.458,41	
SALDO VINCULADO A EMPENHAR NO PRÓXIMO EXERCÍCIO			1.726.998,53
RECURSO: 2170 - CONVENIO MDA-SEAPA-768445/2011-AQUISICAO DE VEICULOS UTILITARIOS			
SALDO DOS RECURSOS A EMPENHAR, CONSIDERADO NA EXPOSIÇÃO SOBRE GESTÃO DOS RECURSOS VINCULADOS DO EXERCÍCIO DE 2017.....			75.742,50
SALDO VINCULADO A EMPENHAR NO PRÓXIMO EXERCÍCIO			75.742,50
RECURSO: 2171 - CONVENIO INEP-ME/SEDUC 769492/2012-CENSO ESCOLAR EDUCACAO BASICA 2012			
SALDO DOS RECURSOS A EMPENHAR, CONSIDERADO NA EXPOSIÇÃO SOBRE GESTÃO DOS RECURSOS VINCULADOS DO EXERCÍCIO DE 2017.....			1.149,97
SALDO VINCULADO A EMPENHAR NO PRÓXIMO EXERCÍCIO			1.149,97
RECURSO: 2175 - CONVENIO MINC-SEDAC 760310/2011-CONTRUCAO MUSEU E TEATRO OSPA			
SALDO DOS RECURSOS A EMPENHAR, CONSIDERADO NA EXPOSIÇÃO SOBRE GESTÃO DOS RECURSOS VINCULADOS DO EXERCÍCIO DE 2017.....			1.409.388,91
RECEITA	VALOR R\$		
132501990750 RDBV C MINC-SEDAC 763465	61.377,94	61.377,94	
SALDO VINCULADO A EMPENHAR NO PRÓXIMO EXERCÍCIO			1.470.766,85
RECURSO: 2177 - CONVENIO MAPA-SEAPA 772218/2012-SISTEMA UNIFICADO ATENCAO SANIDADE VEGETAL-RS			
SALDO DOS RECURSOS A EMPENHAR, CONSIDERADO NA EXPOSIÇÃO SOBRE GESTÃO DOS RECURSOS VINCULADOS DO EXERCÍCIO DE 2017.....			
RECEITA	VALOR R\$		
199099970580 ARP-C MAPA-SEAPA772218-12	101.108,26	101.108,26	
SALDO VINCULADO A EMPENHAR NO PRÓXIMO EXERCÍCIO			101.108,26
RECURSO: 2178 - CONVENIO SPM/PR-SPM/RS 770836/2012 CONTR CONSULTORIA ELAB PLAN INTEGRAL BASICO			
SALDO DOS RECURSOS A EMPENHAR, CONSIDERADO NA EXPOSIÇÃO SOBRE GESTÃO DOS RECURSOS VINCULADOS DO EXERCÍCIO DE 2017.....			28.005,93
SALDO VINCULADO A EMPENHAR NO PRÓXIMO EXERCÍCIO			28.005,93
RECURSO: 2183 - CONVENIO MTUR-SETUR 385256-26/2012-REFORMA E CONSTRUCAO CATS CAPITAL E FRONTEIRA			
SALDO DOS RECURSOS A EMPENHAR, CONSIDERADO NA EXPOSIÇÃO SOBRE GESTÃO DOS RECURSOS VINCULADOS DO EXERCÍCIO DE 2017.....			1.755.889,52
RECEITA	VALOR R\$		
132501990760 RDBV C MTUR-SETUR 385256	28.018,32	28.018,32	
SALDO VINCULADO A EMPENHAR NO PRÓXIMO EXERCÍCIO			1.783.907,84
RECURSO: 2184 - TRANSFERENCIA SUS-QUALIFICACAO GESTAO-CONCURSO PREMIO INOVASUS			
SALDO DOS RECURSOS A EMPENHAR, CONSIDERADO NA EXPOSIÇÃO SOBRE GESTÃO DOS RECURSOS VINCULADOS DO EXERCÍCIO DE 2017.....			25.629,48
RECEITA	VALOR R\$		
132501030336 RDBV TR SUS-GEST-INOVASUS	568,82		

DEMONSTRATIVO DOS RECURSOS VINCULADOS

199099030147 ARP TR SUS GESTAO INOVASU	7.000,76	7.569,58	
DESPESA			
U.O. PROJ. NAT.DESP.ELEM.	VALOR R\$		
20.95 SECRETARIA DA SAUDE FUNDO ESTADUAL DE SAUDE			
6273 EDUCACAO EM SAUDE			
3.3.90.39 OUTROS SERV. DE TERCEIROS	13.800,00	13.800,00	
SALDO VINCULADO A EMPENHAR NO PRÓXIMO EXERCÍCIO			19.399,06
RECURSO: 2185 - CONVENIO MAPA-SEAPA 762775/2011-AQUISICAO DISTRIBUICAO CALCARIO DOMILITICO			
SALDO DOS RECURSOS A EMPENHAR, CONSIDERADO NA EXPOSIÇÃO SOBRE GESTÃO DOS RECURSOS VINCULADOS DO EXERCÍCIO DE 2017.....			42.582,03
SALDO VINCULADO A EMPENHAR NO PRÓXIMO EXERCÍCIO			42.582,03
RECURSO: 2186 - CONTRATO MAPA-SEAPA 369989-43-2011- PAVILHAO AGRIC FAMILIAR-PARQUE ASSIS BRASIL			
SALDO DOS RECURSOS A EMPENHAR, CONSIDERADO NA EXPOSIÇÃO SOBRE GESTÃO DOS RECURSOS VINCULADOS DO EXERCÍCIO DE 2017.....			2.351.411,87
RECEITA	VALOR R\$		
132501990763 RDBV C MAPA-SEAPA 369989	100.290,06	100.290,06	
DESPESA			
U.O. PROJ. NAT.DESP.ELEM.	VALOR R\$		
15.02 SEAPI SUBSECRETARIA PEEAB			
5420 MODERD AREA EXPOSITORES			
4.4.90.51 OBRAS E INSTALACOES	1.519.006,00	1.519.006,00	
SALDO VINCULADO A EMPENHAR NO PRÓXIMO EXERCÍCIO			932.695,93
RECURSO: 2187 - CONTR MDA-SEAPA 371393-81			
SALDO DOS RECURSOS A EMPENHAR, CONSIDERADO NA EXPOSIÇÃO SOBRE GESTÃO DOS RECURSOS VINCULADOS DO EXERCÍCIO DE 2017.....			91.428,91
SALDO VINCULADO A EMPENHAR NO PRÓXIMO EXERCÍCIO			91.428,91
RECURSO: 2188 - TC FNS-SEHABS 137/2012 SANTA MARGARIDA DO SUL			
SALDO DOS RECURSOS A EMPENHAR, CONSIDERADO NA EXPOSIÇÃO SOBRE GESTÃO DOS RECURSOS VINCULADOS DO EXERCÍCIO DE 2017.....			466.828,94
RECEITA	VALOR R\$		
132501990765 RDBV TC FNS-SEHABS 137/12	12.555,38		
247199990330 TR TC FNS-SEHABS 137/12	913.016,38	925.571,76	
DESPESA			
U.O. PROJ. NAT.DESP.ELEM.	VALOR R\$		
22.01 SEC OBRAS SAN HAB GABINETE SOP			
5536 SANEAMENTO PEQ COMUNIDADE			
4.4.90.51 OBRAS E INSTALACOES	466.828,64	466.828,64	
SALDO VINCULADO A EMPENHAR NO PRÓXIMO EXERCÍCIO			925.572,06
RECURSO: 2189 - TC FNS-SEHABS 150/2012 ARROIO GRANDE			
SALDO DOS RECURSOS A EMPENHAR, CONSIDERADO NA EXPOSIÇÃO SOBRE GESTÃO DOS RECURSOS VINCULADOS DO EXERCÍCIO DE 2017.....			889.596,49
RECEITA	VALOR R\$		
132501990766 RDBV TC FNS-SEHABS 150/20	26.575,15		
247199990331 TR TC FNS-SEHABS 150/2012	773.059,93	799.635,08	
DESPESA			
U.O. PROJ. NAT.DESP.ELEM.	VALOR R\$		
22.01 SEC OBRAS SAN HAB GABINETE SOP			
5536 SANEAMENTO PEQ COMUNIDADE			
4.4.90.51 OBRAS E INSTALACOES	1.225.841,33	1.225.841,33	
SALDO VINCULADO A EMPENHAR NO PRÓXIMO EXERCÍCIO			463.390,24
RECURSO: 2190 - CONV MDS-STDS 774438			
SALDO DOS RECURSOS A EMPENHAR, CONSIDERADO NA EXPOSIÇÃO SOBRE GESTÃO DOS RECURSOS VINCULADOS DO EXERCÍCIO DE 2017.....			358.298,64
RECEITA	VALOR R\$		
132501990767 RDBV C MDS-STDS 774438	6.651,47	6.651,47	
DESPESA			
U.O. PROJ. NAT.DESP.ELEM.	VALOR R\$		
28.01 SEC.JUS.TRAB E DIR.HUM GABINETE E ORGAOS CENTRAI			
6548 GEST POL SEG ALIM NUTRI			
3.3.90.35 SERVICOS DE CONSULTORIA	63.700,00		
3.3.90.39 OUTROS SERV. DE TERCEIROS	170.000,00	233.700,00	
SALDO VINCULADO A EMPENHAR NO PRÓXIMO EXERCÍCIO			131.250,11
RECURSO: 2192 - C MDS-SDRPC-777118			
SALDO DOS RECURSOS A EMPENHAR, CONSIDERADO NA EXPOSIÇÃO SOBRE GESTÃO DOS RECURSOS VINCULADOS DO EXERCÍCIO DE 2017.....			5.528.457,25
RECEITA	VALOR R\$		
132501990770 RDBV C MDS-SDRPC-777118	627.400,83		
199099970589 ARP-TR C MDS-SDRPC-777118	1.546.424,83		
247199990334 TR C MDS-SDRPC-777118	12.500.000,00	14.673.825,66	
RECEBIMENTO DE RECURSO	VALOR R\$		
0001 REC TESOIRO-LIVRES	328.947,37	328.947,37	
DESPESA			
U.O. PROJ. NAT.DESP.ELEM.	VALOR R\$		

DEMONSTRATIVO DOS RECURSOS VINCULADOS

31.01	SEC. DES. RURAL COOP	GABINETE E ORGAOS CENTRAI			
6715	INCLUSAO PRODUTIVA				
3.3.90.39	OUTROS SERV. DE TERCEIROS		13.837,00		
4.4.90.51	OBRAS E INSTALACOES		1.978.293,80	1.992.130,80	
SALDO VINCULADO A EMPENHAR NO PRÓXIMO EXERCÍCIO					18.539.099,48
RECURSO: 2194 - C SENASP-MJ/SSP 774258					
SALDO DOS RECURSOS A EMPENHAR, CONSIDERADO NA EXPOSIÇÃO SOBRE GESTÃO DOS RECURSOS VINCULADOS DO EXERCÍCIO DE 2017.....					421.324,60
RECEITA			VALOR R\$		
132501990772	RDBV C SENASP-SSP 774258		6.155,02		
199099970630	ARP C MJ/SSP 774258-2012		11.365,06	17.520,08	
DESPESA					
U.O.	PROJ. NAT.DESP.ELEM.		VALOR R\$		
12.60	SEC. DA SEGURANCA PUBLICA	FESP			
9088	RENO FROT E REAP BM FESP				
4.4.20.93	INDENIZACOES RESTITUICOES		426.041,51	426.041,51	
TRANSFERÊNCIA DE RECURSO					
8008	REC DETRAN/FESP-LEI 8961		12.803,17	12.803,17	
SALDO VINCULADO A EMPENHAR NO PRÓXIMO EXERCÍCIO					
RECURSO: 2195 - CONVENIO SENASP-MJ/SSP 776442/2012-REAPAR DEP CRIMINALISTICA E IDENTIFICACAO					
SALDO DOS RECURSOS A EMPENHAR, CONSIDERADO NA EXPOSIÇÃO SOBRE GESTÃO DOS RECURSOS VINCULADOS DO EXERCÍCIO DE 2017.....					685.548,67
RECEITA			VALOR R\$		
132501990773	RDBV-C SENASP/SSP 776442		31.977,01	31.977,01	
DESPESA					
U.O.	PROJ. NAT.DESP.ELEM.		VALOR R\$		
12.60	SEC. DA SEGURANCA PUBLICA	FESP			
5991	REAP IGP				
4.4.90.52	EQUIP. E MATERIAL				
8075	MANUT SERV PERICIAIS FESP				
3.3.90.30	MATERIAL DE CONSUMO		64.688,00	64.688,00	
SALDO VINCULADO A EMPENHAR NO PRÓXIMO EXERCÍCIO					652.837,68
RECURSO: 2197 - CONV FNDE-SE 6458-12					
SALDO DOS RECURSOS A EMPENHAR, CONSIDERADO NA EXPOSIÇÃO SOBRE GESTÃO DOS RECURSOS VINCULADOS DO EXERCÍCIO DE 2017.....					301.631,94
RECEITA			VALOR R\$		
132501050214	RDBV CONV FNDE-SE 6458-12		4.602,35	4.602,35	
DESPESA					
U.O.	PROJ. NAT.DESP.ELEM.		VALOR R\$		
19.01	SECRETARIA DA EDUCACAO	GABINETE E ORGAOS CENTRAI			
6346	EQ,MOB. BAS. ED. BASICA				
4.4.20.93	INDENIZACOES RESTITUICOES		306.234,29	306.234,29	
SALDO VINCULADO A EMPENHAR NO PRÓXIMO EXERCÍCIO					
RECURSO: 2199 - CONVENIO SPM/PR-SPM 149/2012-AQ BENS SEG PUBLICA ATEND MULHER VITIMA VIOLENCIA					
SALDO DOS RECURSOS A EMPENHAR, CONSIDERADO NA EXPOSIÇÃO SOBRE GESTÃO DOS RECURSOS VINCULADOS DO EXERCÍCIO DE 2017.....					3.560,68
SALDO VINCULADO A EMPENHAR NO PRÓXIMO EXERCÍCIO					3.560,68
RECURSO: 2201 - TRANSFERENCIA SUS-GESTAO-QUALIFICACAO-REGULACAO ACESSO SAUDE					
SALDO DOS RECURSOS A EMPENHAR, CONSIDERADO NA EXPOSIÇÃO SOBRE GESTÃO DOS RECURSOS VINCULADOS DO EXERCÍCIO DE 2017.....					89.259,27
RECEITA			VALOR R\$		
132501030338	RDBV-TR SUS-GE-QUA AC SAU		5.033,24		
199099030141	ARP TR SUS ACESSO SAUDE		942,28	5.975,52	
DESPESA					
U.O.	PROJ. NAT.DESP.ELEM.		VALOR R\$		
20.95	SECRETARIA DA SAUDE	FUNDO ESTADUAL DE SAUDE			
8072	REGULACAO ASSISTENCIAL				
3.3.90.14	DIARIAS-CIVIL		492,00		
3.3.90.92	DESP DE EXERC. ANTERIORES		123,00	615,00	
SALDO VINCULADO A EMPENHAR NO PRÓXIMO EXERCÍCIO					94.619,79
RECURSO: 2202 - C MTUR/SETUR 775042/12					
SALDO DOS RECURSOS A EMPENHAR, CONSIDERADO NA EXPOSIÇÃO SOBRE GESTÃO DOS RECURSOS VINCULADOS DO EXERCÍCIO DE 2017.....					128.284,65
SALDO VINCULADO A EMPENHAR NO PRÓXIMO EXERCÍCIO					128.284,65
RECURSO: 2203 - CONVENIO EMBRATUR/SETUR 778693/2012-PROMOCAO INTERNACIONAL ESTADO DO RS					
SALDO DOS RECURSOS A EMPENHAR, CONSIDERADO NA EXPOSIÇÃO SOBRE GESTÃO DOS RECURSOS VINCULADOS DO EXERCÍCIO DE 2017.....					
RECEBIMENTO DE RECURSO			VALOR R\$		
0001	REC TESOIRO-LIVRES		46.078,76	46.078,76	
SALDO VINCULADO A EMPENHAR NO PRÓXIMO EXERCÍCIO					46.078,76
RECURSO: 2204 - C MTUR/SETUR 774762					
SALDO DOS RECURSOS A EMPENHAR, CONSIDERADO NA EXPOSIÇÃO SOBRE GESTÃO DOS					

DEMONSTRATIVO DOS RECURSOS VINCULADOS

RECURSOS VINCULADOS DO EXERCÍCIO DE 2017.....			218.341,34
SALDO VINCULADO A EMPENHAR NO PRÓXIMO EXERCÍCIO			218.341,34
RECURSO: 2205 - CONVENIO FNDE-SEDUC 203704/2012-CONSTRUCAO DE 17 QUADRAS ESPORTIVAS ESCOLARES			
SALDO DOS RECURSOS A EMPENHAR, CONSIDERADO NA EXPOSIÇÃO SOBRE GESTÃO DOS RECURSOS VINCULADOS DO EXERCÍCIO DE 2017.....			1.847.842,54
RECEITA	VALOR R\$		
132501050215 RDBV C FNDE-SEDUC 203704	112.235,53		
199099050127 ARP C FNDE-SEDUC 203704	745.271,38	857.506,91	
SALDO VINCULADO A EMPENHAR NO PRÓXIMO EXERCÍCIO			2.705.349,45
RECURSO: 2206 - CONVENIO FNDE-SEDUC 203694/2012-CONSTRUCAO 65 COBERTURAS QUADRAS ESPORTIVAS ESC			
SALDO DOS RECURSOS A EMPENHAR, CONSIDERADO NA EXPOSIÇÃO SOBRE GESTÃO DOS RECURSOS VINCULADOS DO EXERCÍCIO DE 2017.....			1.968.514,03
RECEITA	VALOR R\$		
132501050216 RDBV C FNDE-SEDUC 203694	120.698,15		
199099050126 ARP C FNDE-SEDUC 203694	708.893,92		
247102100021 TR CONV FNDE-SEDUC 20369	10.421,93	840.014,00	
DESPESA			
U.O. PROJ. NAT.DESP.ELEM.	VALOR R\$		
19.01 SECRETARIA DA EDUCACAO GABINETE E ORGAOS CENTRAI			
6344 QUAL REDE FISICA ED BASIC			
4.4.90.51 OBRAS E INSTALACOES	521.096,74	521.096,74	
SALDO VINCULADO A EMPENHAR NO PRÓXIMO EXERCÍCIO			2.287.431,29
RECURSO: 2207 - CONVENIO MDA-INCRA/SDR 776410/12-ESTRADAS VICINAIS E INFRAEST HIDRICA ASSENTAMEN			
SALDO DOS RECURSOS A EMPENHAR, CONSIDERADO NA EXPOSIÇÃO SOBRE GESTÃO DOS RECURSOS VINCULADOS DO EXERCÍCIO DE 2017.....			934.976,92
RECEITA	VALOR R\$		
132501990780 RDBV C INCRA/SDR 776410	128.955,18	128.955,18	
DESPESA			
U.O. PROJ. NAT.DESP.ELEM.	VALOR R\$		
31.01 SEC. DES. RURAL COOP GABINETE E ORGAOS CENTRAI			
1877 PATRULHA AGRICOLA			
3.3.90.30 MATERIAL DE CONSUMO	32.849,70		
4.4.90.52 EQUIP. E MATERIAL	596.740,00	629.589,70	
SALDO VINCULADO A EMPENHAR NO PRÓXIMO EXERCÍCIO			434.342,40
RECURSO: 2208 - C MAPA-SEAPA 775568-12			
SALDO DOS RECURSOS A EMPENHAR, CONSIDERADO NA EXPOSIÇÃO SOBRE GESTÃO DOS RECURSOS VINCULADOS DO EXERCÍCIO DE 2017.....			331.394,58
SALDO VINCULADO A EMPENHAR NO PRÓXIMO EXERCÍCIO			331.394,58
RECURSO: 2209 - C FNS-SEHABS TC 133/2012 SAO LUIZ GONZAGA			
SALDO DOS RECURSOS A EMPENHAR, CONSIDERADO NA EXPOSIÇÃO SOBRE GESTÃO DOS RECURSOS VINCULADOS DO EXERCÍCIO DE 2017.....			8.042,68
RECEITA	VALOR R\$		
132501990936 RDBV C FNS-SEHABS TC 133	4.979,35		
247103100003 TR C FNS-SEHABS TC 133/12	300.952,03	305.931,38	
DESPESA			
U.O. PROJ. NAT.DESP.ELEM.	VALOR R\$		
22.01 SEC OBRAS SAN HAB GABINETE SOP			
5536 SANEAMENTO PEQ COMUNIDADE			
4.4.90.51 OBRAS E INSTALACOES	310.100,85	310.100,85	
SALDO VINCULADO A EMPENHAR NO PRÓXIMO EXERCÍCIO			3.873,21
RECURSO: 2210 - C FNS-SEHABS TC 138/2012 SANANDUVA			
SALDO DOS RECURSOS A EMPENHAR, CONSIDERADO NA EXPOSIÇÃO SOBRE GESTÃO DOS RECURSOS VINCULADOS DO EXERCÍCIO DE 2017.....			237.423,12
RECEITA	VALOR R\$		
132501990937 RDBV C FNS-SEHABS TC 138	7.225,73	7.225,73	
DESPESA			
U.O. PROJ. NAT.DESP.ELEM.	VALOR R\$		
22.01 SEC OBRAS SAN HAB GABINETE SOP			
5536 SANEAMENTO PEQ COMUNIDADE			
4.4.90.51 OBRAS E INSTALACOES	191.353,37	191.353,37	
SALDO VINCULADO A EMPENHAR NO PRÓXIMO EXERCÍCIO			53.295,48
RECURSO: 2212 - CONVENIO MTUR-SETUR 778287/12-PAVIM DRENAGEM ESTRADA MALACARNE FLORES DA CUNHA			
SALDO DOS RECURSOS A EMPENHAR, CONSIDERADO NA EXPOSIÇÃO SOBRE GESTÃO DOS RECURSOS VINCULADOS DO EXERCÍCIO DE 2017.....			243.297,20
SALDO VINCULADO A EMPENHAR NO PRÓXIMO EXERCÍCIO			243.297,20
RECURSO: 2213 - CONVENIO MTUR-SETUR 777540/12-PAVIM DREN PLUVIAL RUA HELENA VARGAS PARECI NOVO			
SALDO DOS RECURSOS A EMPENHAR, CONSIDERADO NA EXPOSIÇÃO SOBRE GESTÃO DOS RECURSOS VINCULADOS DO EXERCÍCIO DE 2017.....			170.190,22
SALDO VINCULADO A EMPENHAR NO PRÓXIMO EXERCÍCIO			170.190,22
RECURSO: 2214 - TRANSFERENCIA SUS-INVESTIMENTO-REDE DE FRIO			

DEMONSTRATIVO DOS RECURSOS VINCULADOS

SALDO DOS RECURSOS A EMPENHAR, CONSIDERADO NA EXPOSIÇÃO SOBRE GESTÃO DOS RECURSOS VINCULADOS DO EXERCÍCIO DE 2017.....				2.462.475,07
RECEITA				VALOR R\$
132501030341	RDBV-TR SUS-INV-REDE FRIO	156.075,87		
199099030142	ARP TR SUS INV REDE FRIO	219.011,53	375.087,40	
DESPESA				
U.O.	PROJ. NAT.DESP.ELEM.		VALOR R\$	
20.95	SECRETARIA DA SAUDE FUNDO ESTADUAL DE SAUDE			
5860	QUALIFICACAO INFRA DA SES			
4.4.90.51	OBRAS E INSTALACOES	219.011,53		
4.4.90.52	EQUIP. E MATERIAL	205.610,00	424.621,53	
SALDO VINCULADO A EMPENHAR NO PRÓXIMO EXERCÍCIO				2.412.940,94
RECURSO: 2215 - CONV MDA-SCID 760831				
SALDO DOS RECURSOS A EMPENHAR, CONSIDERADO NA EXPOSIÇÃO SOBRE GESTÃO DOS RECURSOS VINCULADOS DO EXERCÍCIO DE 2017.....				347.161,30
SALDO VINCULADO A EMPENHAR NO PRÓXIMO EXERCÍCIO				347.161,30
RECURSO: 2216 - CONV PALMAR-SEDAC 774941				
SALDO DOS RECURSOS A EMPENHAR, CONSIDERADO NA EXPOSIÇÃO SOBRE GESTÃO DOS RECURSOS VINCULADOS DO EXERCÍCIO DE 2017.....				509.272,59
SALDO VINCULADO A EMPENHAR NO PRÓXIMO EXERCÍCIO				509.272,59
RECURSO: 2217 - CONV MJ/SSP 774563/2012				
SALDO DOS RECURSOS A EMPENHAR, CONSIDERADO NA EXPOSIÇÃO SOBRE GESTÃO DOS RECURSOS VINCULADOS DO EXERCÍCIO DE 2017.....				488.793,56
RECEITA				VALOR R\$
132501990789	RDBV C MJ/SSP 774563-12	18.342,42		
199099970679	ARP-CONV 774563-12	8.474,07	26.816,49	
DESPESA				
U.O.	PROJ. NAT.DESP.ELEM.		VALOR R\$	
12.02	SEC. DA SEGURANCA PUBLICA SUPERINTENDENCIA DOS SERV			
6128	SEG VIGIL E ALIMENTACAO			
3.3.90.30	MATERIAL DE CONSUMO	8.966,48		
3.3.90.39	OUTROS SERV. DE TERCEIROS	80.960,00		
4.4.90.52	EQUIP. E MATERIAL	68.493,42	158.419,90	
SALDO VINCULADO A EMPENHAR NO PRÓXIMO EXERCÍCIO				357.190,15
RECURSO: 2218 - CONV MCID-SEHABS TC 35083253-11 AMPL SIST ABAST AGUA-ERECHIM				
SALDO DOS RECURSOS A EMPENHAR, CONSIDERADO NA EXPOSIÇÃO SOBRE GESTÃO DOS RECURSOS VINCULADOS DO EXERCÍCIO DE 2017.....				16.475.496,68
RECEITA				VALOR R\$
132501990790	RDBV MCID-SEHABS 35083253	770.072,71	770.072,71	
SALDO VINCULADO A EMPENHAR NO PRÓXIMO EXERCÍCIO				17.245.569,39
RECURSO: 2219 - CONVENIO MCID-SEHABS TC 35086771-11 AMPLIACAO ESGOTO SANITARIO ALVORADA-VIAMAO				
SALDO DOS RECURSOS A EMPENHAR, CONSIDERADO NA EXPOSIÇÃO SOBRE GESTÃO DOS RECURSOS VINCULADOS DO EXERCÍCIO DE 2017.....				8.083.116,78
RECEITA				VALOR R\$
132501990791	RDBV MCID-SEHABS 35086771	718.524,67		
247103200068	TR C MCID-SEHABS 35086771	8.352.135,27	9.070.659,94	
DESPESA				
U.O.	PROJ. NAT.DESP.ELEM.		VALOR R\$	
22.01	SEC OBRAS SAN HAB GABINETE SOP			
1913	IMPL. AMP SIST ESGOTO SAN			
4.5.90.65	CONSTITUICAO DE CAPITAL	406.093,87	406.093,87	
SALDO VINCULADO A EMPENHAR NO PRÓXIMO EXERCÍCIO				16.747.682,85
RECURSO: 2220 - CONVENIO MCID-SEHABS TC 35079503-11 SIST ABASTEC AGUA ARROIO DOS RATOS-ELDORADO				
SALDO DOS RECURSOS A EMPENHAR, CONSIDERADO NA EXPOSIÇÃO SOBRE GESTÃO DOS RECURSOS VINCULADOS DO EXERCÍCIO DE 2017.....				1.004.765,76
RECEITA				VALOR R\$
132501990792	RDBV MCID-SEHABS 3579503	48.263,78		
247199990350	T C MCID-SEHABS 3579503	1.370.185,56	1.418.449,34	
DESPESA				
U.O.	PROJ. NAT.DESP.ELEM.		VALOR R\$	
22.01	SEC OBRAS SAN HAB GABINETE SOP			
1913	IMPL. AMP SIST ESGOTO SAN			
4.5.90.65	CONSTITUICAO DE CAPITAL	301.246,31	301.246,31	
SALDO VINCULADO A EMPENHAR NO PRÓXIMO EXERCÍCIO				2.121.968,79
RECURSO: 2221 - CONVENIO MCID-SEHABS TC 35086667-11 AMPLIACAO SISTEMA ESGOTO SANITARIO CANOAS				
SALDO DOS RECURSOS A EMPENHAR, CONSIDERADO NA EXPOSIÇÃO SOBRE GESTÃO DOS RECURSOS VINCULADOS DO EXERCÍCIO DE 2017.....				1.567.407,32
RECEITA				VALOR R\$
132501990793	RDBV MCID-SEHABS 35086667	68.022,56	68.022,56	
DESPESA				
U.O.	PROJ. NAT.DESP.ELEM.		VALOR R\$	
22.01	SEC OBRAS SAN HAB GABINETE SOP			
1913	IMPL. AMP SIST ESGOTO SAN			
4.5.90.65	CONSTITUICAO DE CAPITAL	197.364,82	197.364,82	

DEMONSTRATIVO DOS RECURSOS VINCULADOS

SALDO VINCULADO A EMPENHAR NO PRÓXIMO EXERCÍCIO			1.438.065,06
RECURSO: 2222 - CONV MCID-SEHABS TC 35092806-11 AMPL SIST ESGOTO SANIT CARAZINHO			
SALDO DOS RECURSOS A EMPENHAR, CONSIDERADO NA EXPOSIÇÃO SOBRE GESTÃO DOS RECURSOS VINCULADOS DO EXERCÍCIO DE 2017.....			1.021.537,87
RECEITA	VALOR R\$		
132501990794 RDBV C MCID-SEHABS 350928	47.567,73	47.567,73	
SALDO VINCULADO A EMPENHAR NO PRÓXIMO EXERCÍCIO			1.069.105,60
RECURSO: 2223 - CONV MCID-SEHABS TC 35093585-11 AMPL SIST ESGOTO SANIT CACHOEIRA SUL			
SALDO DOS RECURSOS A EMPENHAR, CONSIDERADO NA EXPOSIÇÃO SOBRE GESTÃO DOS RECURSOS VINCULADOS DO EXERCÍCIO DE 2017.....			907.926,78
RECEITA	VALOR R\$		
132501990795 RDBV MCID-SEHABS 35093585	17.527,85		
247103200072 T C MCID-SEHABS 35093585	3.936,72	21.464,57	
DESPESA			
U.O. PROJ. NAT.DESP.ELEM.	VALOR R\$		
22.01 SEC OBRAS SAN HAB GABINETE SOP			
1913 IMPL. AMP SIST ESGOTO SAN			
4.5.90.65 CONSTITUICAO DE CAPITAL	84.278,93	84.278,93	
SALDO VINCULADO A EMPENHAR NO PRÓXIMO EXERCÍCIO			845.112,42
RECURSO: 2224 - CONVENIO MCID-SEHABS TC 35086447-11 AMPL SIST ESGOTO SANITARIO ESTEIO-SAPUCAIA			
SALDO DOS RECURSOS A EMPENHAR, CONSIDERADO NA EXPOSIÇÃO SOBRE GESTÃO DOS RECURSOS VINCULADOS DO EXERCÍCIO DE 2017.....			5.669.391,30
RECEITA	VALOR R\$		
132501990988 RDBV MCID-SEHABS 35086447	323.503,14		
247103200063 TR C MCID-SEHABS 35086447	3.756.455,22	4.079.958,36	
SALDO VINCULADO A EMPENHAR NO PRÓXIMO EXERCÍCIO			9.749.349,66
RECURSO: 2225 - CONVENIO MCID-SEHABS TC 35083471-11 AMPL SISTEMA ABASTECIMENTO AGUA LAJEADO			
SALDO DOS RECURSOS A EMPENHAR, CONSIDERADO NA EXPOSIÇÃO SOBRE GESTÃO DOS RECURSOS VINCULADOS DO EXERCÍCIO DE 2017.....			3.707.701,45
RECEITA	VALOR R\$		
132501990797 RDBV MCID-SEHABS 35083471	172.041,58	172.041,58	
SALDO VINCULADO A EMPENHAR NO PRÓXIMO EXERCÍCIO			3.879.743,03
RECURSO: 2226 - CONVENIO MCID-SEHABS TC 35093048-11 AMPL SISTEMA ESGOTO SANITARIO FARROUPILHA			
SALDO DOS RECURSOS A EMPENHAR, CONSIDERADO NA EXPOSIÇÃO SOBRE GESTÃO DOS RECURSOS VINCULADOS DO EXERCÍCIO DE 2017.....			811.441,36
RECEITA	VALOR R\$		
132501990798 RDBV MCID-SEHABS 35093048	29.936,06	29.936,06	
SALDO VINCULADO A EMPENHAR NO PRÓXIMO EXERCÍCIO			841.377,42
RECURSO: 2227 - CONVENIO MCID-SEHABS TC 35083367-11 AMPL SISTEMA ABASTECIMENTO AGUA VACARIA			
SALDO DOS RECURSOS A EMPENHAR, CONSIDERADO NA EXPOSIÇÃO SOBRE GESTÃO DOS RECURSOS VINCULADOS DO EXERCÍCIO DE 2017.....			1.409.350,83
SALDO VINCULADO A EMPENHAR NO PRÓXIMO EXERCÍCIO			1.409.350,83
RECURSO: 2228 - CONVENIO MCID-SEHABS TC 35092689-11 AMPL SIST ESGOTO SANITARIO VENANCIO AIRES			
SALDO DOS RECURSOS A EMPENHAR, CONSIDERADO NA EXPOSIÇÃO SOBRE GESTÃO DOS RECURSOS VINCULADOS DO EXERCÍCIO DE 2017.....			908.224,08
RECEITA	VALOR R\$		
132501990800 RDBV MCID-SEHABS 35092689	42.335,93	42.335,93	
SALDO VINCULADO A EMPENHAR NO PRÓXIMO EXERCÍCIO			950.560,01
RECURSO: 2229 - CONV MCID-SEHABS 35075960-11 AMPL SIS ABAST AGUA CHARQUEADAS-S JERONIMO			
SALDO DOS RECURSOS A EMPENHAR, CONSIDERADO NA EXPOSIÇÃO SOBRE GESTÃO DOS RECURSOS VINCULADOS DO EXERCÍCIO DE 2017.....			1.442.855,73
RECEITA	VALOR R\$		
132501990801 RDBV MCID-SEHABS 35075960	65.535,92	65.535,92	
SALDO VINCULADO A EMPENHAR NO PRÓXIMO EXERCÍCIO			1.508.391,65
RECURSO: 2230 - CONV MPA-SDR 765060/12			
SALDO DOS RECURSOS A EMPENHAR, CONSIDERADO NA EXPOSIÇÃO SOBRE GESTÃO DOS RECURSOS VINCULADOS DO EXERCÍCIO DE 2017.....			378.560,84
RECEITA	VALOR R\$		
132501990802 RDBV C MPA-SDR 765060-12	21.394,96	21.394,96	
DESPESA			
U.O. PROJ. NAT.DESP.ELEM.	VALOR R\$		
31.76 SEC. DES. RURAL COOP FUNDO ESTADUAL DE APOIO A			
6679 PESCA E AQUICULTURA			
4.4.90.52 EQUIP. E MATERIAL	128.036,27	128.036,27	
SALDO VINCULADO A EMPENHAR NO PRÓXIMO EXERCÍCIO			271.919,53
RECURSO: 2233 - CONVENIO FNDE-ME/SEDUC 7399/2012-PLANO DE ACOES ARTICULADAS-PAR			
SALDO DOS RECURSOS A EMPENHAR, CONSIDERADO NA EXPOSIÇÃO SOBRE GESTÃO DOS RECURSOS VINCULADOS DO EXERCÍCIO DE 2017.....			3.460.965,93

DEMONSTRATIVO DOS RECURSOS VINCULADOS

RECEITA		VALOR R\$	
132501050218	RDBV C FNDE-ME/SEDUC 7399	93.658,36	
199099050116	ARP TR ME-SEDUC 7399-2012	50.299,22	
247102100022	TR C FNDE/SEDUC 7399/2012	28,58	143.986,16
DESPESA			
U.O.	PROJ. NAT.DESP.ELEM.	VALOR R\$	
19.01	SECRETARIA DA EDUCACAO GABINETE E ORGAOS CENTRAI		
6348	FORMACAO CONTINUADA		
3.3.90.39	OUTROS SERV. DE TERCEIROS	42.825,07	
6671	ACES ED BASICA - JOV -ADU		
3.3.90.33	PASSAGEM E DESP. COM LOC.	18.441,00	
3.3.90.39	OUTROS SERV. DE TERCEIROS	6.426,00	
3.3.90.92	DESP DE EXERC. ANTERIORES	400,00	68.092,07
SALDO VINCULADO A EMPENHAR NO PRÓXIMO EXERCÍCIO			3.536.860,02
RECURSO: 2234 - CONVENIO MJ-SSP 264734-35/2008-CONSTRUCAO PENITENCIARIA JOVEM ADULTO S LEOPOLDO			
SALDO DOS RECURSOS A EMPENHAR, CONSIDERADO NA EXPOSIÇÃO SOBRE GESTÃO DOS RECURSOS VINCULADOS DO EXERCÍCIO DE 2017.....			391.214,59
DESPESA			
U.O.	PROJ. NAT.DESP.ELEM.	VALOR R\$	
12.02	SEC. DA SEGURANCA PUBLICA SUPERINTENDENCIA DOS SERV		
5694	AMPL VAGAS PRISIONAIS		
4.4.20.92	DESP DE EXERC. ANTERIORES	391.214,59	391.214,59
SALDO VINCULADO A EMPENHAR NO PRÓXIMO EXERCÍCIO			
RECURSO: 2237 - CONV SPM-PR/SPM 775338/12			
SALDO DOS RECURSOS A EMPENHAR, CONSIDERADO NA EXPOSIÇÃO SOBRE GESTÃO DOS RECURSOS VINCULADOS DO EXERCÍCIO DE 2017.....			53.237,77
SALDO VINCULADO A EMPENHAR NO PRÓXIMO EXERCÍCIO			53.237,77
RECURSO: 2241 - TRANSFERENCIA SUS-GESTAO-IMPLANTACAO LEITOS SAUDE MENTAL-PI			
SALDO DOS RECURSOS A EMPENHAR, CONSIDERADO NA EXPOSIÇÃO SOBRE GESTÃO DOS RECURSOS VINCULADOS DO EXERCÍCIO DE 2017.....			8.711,98
RECEITA		VALOR R\$	
132501030342	RDBV-TR SUS-GES-LE S MENT	197,97	197,97
SALDO VINCULADO A EMPENHAR NO PRÓXIMO EXERCÍCIO			8.909,95
RECURSO: 2242 - TR SUS-GEST-INC REAB PSIC			
SALDO DOS RECURSOS A EMPENHAR, CONSIDERADO NA EXPOSIÇÃO SOBRE GESTÃO DOS RECURSOS VINCULADOS DO EXERCÍCIO DE 2017.....			651,05
RECEITA		VALOR R\$	
132501030343	RDBV-T SUS-GES-REAB PSICO	14,79	14,79
SALDO VINCULADO A EMPENHAR NO PRÓXIMO EXERCÍCIO			665,84
RECURSO: 2244 - CONVENIO SPM-PR/SSP 775057/12-CONSTRUCAO MODULO OFICINA PRESIDIO TORRES			
SALDO DOS RECURSOS A EMPENHAR, CONSIDERADO NA EXPOSIÇÃO SOBRE GESTÃO DOS RECURSOS VINCULADOS DO EXERCÍCIO DE 2017.....			115.980,32
DESPESA			
U.O.	PROJ. NAT.DESP.ELEM.	VALOR R\$	
12.02	SEC. DA SEGURANCA PUBLICA SUPERINTENDENCIA DOS SERV		
5694	AMPL VAGAS PRISIONAIS		
4.4.20.92	DESP DE EXERC. ANTERIORES	60.215,31	60.215,31
TRANSFERÊNCIA DE RECURSO		VALOR R\$	
0001	REC TESOIRO-LIVRES	55.765,01	55.765,01
SALDO VINCULADO A EMPENHAR NO PRÓXIMO EXERCÍCIO			
RECURSO: 2245 - CONVENIO SDH-PR/SJDH 021/11- IMPLANT PROG EST PROT AOS DEFESORES D DH			
SALDO DOS RECURSOS A EMPENHAR, CONSIDERADO NA EXPOSIÇÃO SOBRE GESTÃO DOS RECURSOS VINCULADOS DO EXERCÍCIO DE 2017.....			119.297,67
SALDO VINCULADO A EMPENHAR NO PRÓXIMO EXERCÍCIO			119.297,67
RECURSO: 2246 - CONVENIO INCRA-SDR 780917/12 AQUISICAO KITS PRODUTIVOS			
SALDO DOS RECURSOS A EMPENHAR, CONSIDERADO NA EXPOSIÇÃO SOBRE GESTÃO DOS RECURSOS VINCULADOS DO EXERCÍCIO DE 2017.....			1.699.577,81
RECEITA		VALOR R\$	
132501990817	RDVB SDR 780917 12	88.063,29	88.063,29
RECEBIMENTO DE RECURSO		VALOR R\$	
0001	REC TESOIRO-LIVRES	5.810.192,47	5.810.192,47
SALDO VINCULADO A EMPENHAR NO PRÓXIMO EXERCÍCIO			7.597.833,57
RECURSO: 2247 - CONVENIO SPMPR-SCID 774746 PROJ GEN RACA ETNIA NA MIDIA			
SALDO DOS RECURSOS A EMPENHAR, CONSIDERADO NA EXPOSIÇÃO SOBRE GESTÃO DOS RECURSOS VINCULADOS DO EXERCÍCIO DE 2017.....			41.408,74
SALDO VINCULADO A EMPENHAR NO PRÓXIMO EXERCÍCIO			41.408,74
RECURSO: 2248 - CONVENIO FNS-SEHABS TC PAC 117/12-IMPLANTACAO ESGOTO SANITARIO SERAFINA CORREA			
SALDO DOS RECURSOS A EMPENHAR, CONSIDERADO NA EXPOSIÇÃO SOBRE GESTÃO DOS RECURSOS VINCULADOS DO EXERCÍCIO DE 2017.....			3.839.798,70
RECEITA		VALOR R\$	

DEMONSTRATIVO DOS RECURSOS VINCULADOS

132501990820 RDBV C FNS-SEHABS 117-12	159.014,29	159.014,29	
DESPESA			
U.O. PROJ. NAT.DESP.ELEM.	VALOR R\$		
22.01 SEC OBRAS SAN HAB GABINETE SOP			
1913 IMPL. AMP SIST ESGOTO SAN			
4.5.90.65 CONSTITUICAO DE CAPITAL	2.400.000,00	2.400.000,00	
SALDO VINCULADO A EMPENHAR NO PRÓXIMO EXERCÍCIO			1.598.812,99
RECURSO: 2249 - CONVENIO FNS-SEHABS TC PAC 119/12 AMPLIACAO ABASTECIMENTO AGUA LAGOA VERMELHA			
SALDO DOS RECURSOS A EMPENHAR, CONSIDERADO NA EXPOSIÇÃO SOBRE GESTÃO DOS RECURSOS VINCULADOS DO EXERCÍCIO DE 2017.....			2.928.560,58
RECEITA	VALOR R\$		
132501990821 RDBV C FNS-SEHABS 119-12	96.430,63	96.430,63	
DESPESA			
U.O. PROJ. NAT.DESP.ELEM.	VALOR R\$		
22.01 SEC OBRAS SAN HAB GABINETE SOP			
1913 IMPL. AMP SIST ESGOTO SAN			
4.5.90.65 CONSTITUICAO DE CAPITAL	1.828.353,74	1.828.353,74	
SALDO VINCULADO A EMPENHAR NO PRÓXIMO EXERCÍCIO			1.196.637,47
RECURSO: 2250 - CONVENIO FNS-SEHABS TC PAC 120/12 IMPLANTACAO ESGOTO SANITARIO SANTO CRISTO			
SALDO DOS RECURSOS A EMPENHAR, CONSIDERADO NA EXPOSIÇÃO SOBRE GESTÃO DOS RECURSOS VINCULADOS DO EXERCÍCIO DE 2017.....			4.251.230,89
RECEITA	VALOR R\$		
132501990822 RDBV C FNS-SEHABS 120-12	184.002,39	184.002,39	
SALDO VINCULADO A EMPENHAR NO PRÓXIMO EXERCÍCIO			4.435.233,28
RECURSO: 2251 - CONVENIO FNS-SEHABS TC PAC 121/12 IMPLANTACAO ABASTECIMENTO AGUA VIADUTOS			
SALDO DOS RECURSOS A EMPENHAR, CONSIDERADO NA EXPOSIÇÃO SOBRE GESTÃO DOS RECURSOS VINCULADOS DO EXERCÍCIO DE 2017.....			1.820.015,83
RECEITA	VALOR R\$		
132501990823 RDBV C FNS-SEHABS 121-12	5.763,59	5.763,59	
DESPESA			
U.O. PROJ. NAT.DESP.ELEM.	VALOR R\$		
22.01 SEC OBRAS SAN HAB GABINETE SOP			
1913 IMPL. AMP SIST ESGOTO SAN			
4.5.90.65 CONSTITUICAO DE CAPITAL	1.465.332,28	1.465.332,28	
SALDO VINCULADO A EMPENHAR NO PRÓXIMO EXERCÍCIO			360.447,14
RECURSO: 2252 - CONVENIO FNS-SEHABS TC PAC 127/12 IMPLANTACAO ABASTECIMENTO AGUA XANGRI-LA			
SALDO DOS RECURSOS A EMPENHAR, CONSIDERADO NA EXPOSIÇÃO SOBRE GESTÃO DOS RECURSOS VINCULADOS DO EXERCÍCIO DE 2017.....			3.844.193,40
RECEITA	VALOR R\$		
132501990824 RDBV C FNS-SEHABS 127-12	166.384,94	166.384,94	
SALDO VINCULADO A EMPENHAR NO PRÓXIMO EXERCÍCIO			4.010.578,34
RECURSO: 2253 - CONVENIO FNS-SEHABS TC PAC 139/12 IMPLANTACAO ABASTECIMENTO AGUA CAPIVARI DO SUL			
SALDO DOS RECURSOS A EMPENHAR, CONSIDERADO NA EXPOSIÇÃO SOBRE GESTÃO DOS RECURSOS VINCULADOS DO EXERCÍCIO DE 2017.....			247.915,79
RECEITA	VALOR R\$		
132501990825 RDBV C FNS-SEHABS 139-12	7.244,05		
247199990375 TR C FNS-SEHABS 139-12	1.755.665,57	1.762.909,62	
SALDO VINCULADO A EMPENHAR NO PRÓXIMO EXERCÍCIO			2.010.825,41
RECURSO: 2254 - CONVENIO FNS-SEHABS TC PAC 151/12 IMPLANTACAO ESGOTO SANITARIO BARRA DO RIBEIRO			
SALDO DOS RECURSOS A EMPENHAR, CONSIDERADO NA EXPOSIÇÃO SOBRE GESTÃO DOS RECURSOS VINCULADOS DO EXERCÍCIO DE 2017.....			3.844.193,40
RECEITA	VALOR R\$		
132501990826 RDBV C FNS-SEHABS 151-12	159.204,51	159.204,51	
DESPESA			
U.O. PROJ. NAT.DESP.ELEM.	VALOR R\$		
22.01 SEC OBRAS SAN HAB GABINETE SOP			
1913 IMPL. AMP SIST ESGOTO SAN			
4.5.90.65 CONSTITUICAO DE CAPITAL	2.400.000,00	2.400.000,00	
SALDO VINCULADO A EMPENHAR NO PRÓXIMO EXERCÍCIO			1.603.397,91
RECURSO: 2255 - CONVENIO FNS-SEHABS TC PAC 152/12 IMPLANTACAO ESGOTO SANITARIO CACAPAVA DO SUL			
SALDO DOS RECURSOS A EMPENHAR, CONSIDERADO NA EXPOSIÇÃO SOBRE GESTÃO DOS RECURSOS VINCULADOS DO EXERCÍCIO DE 2017.....			3.356.265,92
RECEITA	VALOR R\$		
132501990827 RDBV C FNS-SEHABS 152-12	145.266,38	145.266,38	
SALDO VINCULADO A EMPENHAR NO PRÓXIMO EXERCÍCIO			3.501.532,30
RECURSO: 2256 - CONVENIO FNS-SEHABS TC PAC 156/12 IMPLANTACAO ESGOTO SANITARIO ERVAL SECO			
SALDO DOS RECURSOS A EMPENHAR, CONSIDERADO NA EXPOSIÇÃO SOBRE GESTÃO DOS RECURSOS VINCULADOS DO EXERCÍCIO DE 2017.....			1.989.772,43
RECEITA	VALOR R\$		
132501990828 RDBV C FNS-SEHABS TC PAC	82.404,99	82.404,99	
DESPESA			

DEMONSTRATIVO DOS RECURSOS VINCULADOS

U.O.	PROJ. NAT.DESP.ELEM.	VALOR R\$		
22.01	SEC OBRAS SAN HAB GABINETE SOP			
1913	IMPL. AMP SIST ESGOTO SAN			
4.5.90.65	CONSTITUICAO DE CAPITAL	1.242.251,20	1.242.251,20	
SALDO VINCULADO A EMPENHAR NO PRÓXIMO EXERCÍCIO				829.926,22
RECURSO: 2257 - CONVENIO FNS-SEHABS TC PAC 167/12 IMPLANTACAO ESGOTO SANITARIO SANTIAGO				
SALDO DOS RECURSOS A EMPENHAR, CONSIDERADO NA EXPOSIÇÃO SOBRE GESTÃO DOS RECURSOS VINCULADOS DO EXERCÍCIO DE 2017.....				3.805.541,36
RECEITA		VALOR R\$		
132501990829	RDBV C FNS-SEHABS 167-12	164.711,99	164.711,99	
SALDO VINCULADO A EMPENHAR NO PRÓXIMO EXERCÍCIO				3.970.253,35
RECURSO: 2258 - CONVENIO MAPA-SEAPA 778183/12-DESENVOLVIMENTO PROGRAMA DISSEMINA				
SALDO DOS RECURSOS A EMPENHAR, CONSIDERADO NA EXPOSIÇÃO SOBRE GESTÃO DOS RECURSOS VINCULADOS DO EXERCÍCIO DE 2017.....				315.331,31
RECEITA		VALOR R\$		
132501990830	RDBV C MAPA-SEAPA 778183	3.749,22	3.749,22	
TRANSFERÊNCIA DE RECURSO		VALOR R\$		
0001	REC TESOURO-LIVRES	81.624,60	81.624,60	
SALDO VINCULADO A EMPENHAR NO PRÓXIMO EXERCÍCIO				237.455,93
RECURSO: 2259 - CONVENIO MAPA-SEAPA 771474/12-AQUISICAO PATRULHAS MECANIZADAS				
SALDO DOS RECURSOS A EMPENHAR, CONSIDERADO NA EXPOSIÇÃO SOBRE GESTÃO DOS RECURSOS VINCULADOS DO EXERCÍCIO DE 2017.....				666.110,76
RECEITA		VALOR R\$		
132501990831	RDBV C MAPA-SEAPA 771474	35.479,75		
199099970680	ARP C MAPA-SEAPA 771474	110.690,00	146.169,75	
DESPESA				
U.O.	PROJ. NAT.DESP.ELEM.	VALOR R\$		
15.01	SEAPI GABINETE E ORGAOS CENTRAI			
5971	QUALIF PROD AGRICOLA			
4.4.20.93	INDENIZACOES RESTITUICOES	91.161,82		
4.4.90.52	EQUIP. E MATERIAL	695.891,47	787.053,29	
SALDO VINCULADO A EMPENHAR NO PRÓXIMO EXERCÍCIO				25.227,22
RECURSO: 2260 - CONVENIO SEDH-PR/SJDH 780343/12-REFERENCIA DIREITOS HUMANOS PRO-VITIMA POA				
SALDO DOS RECURSOS A EMPENHAR, CONSIDERADO NA EXPOSIÇÃO SOBRE GESTÃO DOS RECURSOS VINCULADOS DO EXERCÍCIO DE 2017.....				9,89
RECEITA		VALOR R\$		
132501990832	RDBV C SEDH/SJDH 780343	43,74	43,74	
SALDO VINCULADO A EMPENHAR NO PRÓXIMO EXERCÍCIO				53,63
RECURSO: 2261 - TERMOS DE AJUSTE DE CONDUTA - COMPENSACAO DE DANOS AMBIENTAIS - SEMA				
SALDO DOS RECURSOS A EMPENHAR, CONSIDERADO NA EXPOSIÇÃO SOBRE GESTÃO DOS RECURSOS VINCULADOS DO EXERCÍCIO DE 2017.....				11.345.856,84
RECEITA		VALOR R\$		
132501991004	RDBV TAC COMP AMB SEMA	23.565,31	23.565,31	
DESPESA				
U.O.	PROJ. NAT.DESP.ELEM.	VALOR R\$		
05.01	SEC.AMBIENTE E DESENV GABINETE E ORGAOS CENTRAI			
6607	MODERNIZACAO E ADEQUACAO			
4.4.90.93	INDENIZACOES RESTITUICOES	4.100.125,23	4.100.125,23	
SALDO VINCULADO A EMPENHAR NO PRÓXIMO EXERCÍCIO				7.269.296,92
RECURSO: 2262 - CONVENIO MINC-SEDAC 761921/2011-CRIATIVA BIRO				
SALDO DOS RECURSOS A EMPENHAR, CONSIDERADO NA EXPOSIÇÃO SOBRE GESTÃO DOS RECURSOS VINCULADOS DO EXERCÍCIO DE 2017.....				969.296,26
RECEITA		VALOR R\$		
132501990834	RDBV C MINC-SEDAC 761921	36.518,92	36.518,92	
DESPESA				
U.O.	PROJ. NAT.DESP.ELEM.	VALOR R\$		
11.01	SECRETARIA CULTURA GABINETE E ORGAOS CENTRAI			
5995	RS CRIATIVO/CRIATIVA BIRO			
3.3.90.39	OUTROS SERV. DE TERCEIROS	475.000,00	475.000,00	
SALDO VINCULADO A EMPENHAR NO PRÓXIMO EXERCÍCIO				530.815,18
RECURSO: 2263 - CONVENIO SNJ-PR/SJDH 776120/12-PROGRAMA ESTACAO-MODALIDADE ITINERANTE				
SALDO DOS RECURSOS A EMPENHAR, CONSIDERADO NA EXPOSIÇÃO SOBRE GESTÃO DOS RECURSOS VINCULADOS DO EXERCÍCIO DE 2017.....				53.759,82
RECEITA		VALOR R\$		
132501990833	RDBV C SNJ-PR/SJDH 776120	1.721,73	1.721,73	
SALDO VINCULADO A EMPENHAR NO PRÓXIMO EXERCÍCIO				55.481,55
RECURSO: 2264 - CONVENIO MI-SDR 769273-12-SISTEMAS ABASTECIMENTO DE AGUA RURAIS				
SALDO DOS RECURSOS A EMPENHAR, CONSIDERADO NA EXPOSIÇÃO SOBRE GESTÃO DOS RECURSOS VINCULADOS DO EXERCÍCIO DE 2017.....				13.806.634,51
RECEITA		VALOR R\$		
199099970581	ARP-C MI-SDR 769273-12	687.615,19	687.615,19	

DEMONSTRATIVO DOS RECURSOS VINCULADOS

RECEBIMENTO DE RECURSO		VALOR R\$	
0001 REC TESOUREO-LIVRES		9.273.525,44	9.273.525,44
DESPESA			
U.O.	PROJ. NAT.DESP.ELEM.	VALOR R\$	
31.97	SEC. DES. RURAL COOP FUNDO DE TERRAS DO RGS		
6675	QUALIF. ASSENTAMENTOS		
4.4.90.51	OBRAS E INSTALACOES	129.915,23	129.915,23
SALDO VINCULADO A EMPENHAR NO PRÓXIMO EXERCÍCIO			23.637.859,91
RECURSO: 2265 - CONVENIO MI-SDR 674353-12-PERFURACAO POCOS REGIOES ESTIAGEM			
SALDO DOS RECURSOS A EMPENHAR, CONSIDERADO NA EXPOSIÇÃO SOBRE GESTÃO DOS RECURSOS VINCULADOS DO EXERCÍCIO DE 2017.....			24.621,47
SALDO VINCULADO A EMPENHAR NO PRÓXIMO EXERCÍCIO			24.621,47
RECURSO: 2266 - CONVENIO SNPDMJ-SJDH 774590 2012 INCLUSAO DIGITAL DO SIST EST POL PUB SOBRE DROG			
SALDO DOS RECURSOS A EMPENHAR, CONSIDERADO NA EXPOSIÇÃO SOBRE GESTÃO DOS RECURSOS VINCULADOS DO EXERCÍCIO DE 2017.....			0,88
RECEITA		VALOR R\$	
132501990840	RDBV SNPDMJ-SJDH 774590 1	4,76	4,76
SALDO VINCULADO A EMPENHAR NO PRÓXIMO EXERCÍCIO			5,64
RECURSO: 2268 - TRANSFERENCIA SUS-INVESTIMENTO-ESTRUTURACAO UNIDADES ATENCAO ESPECIALIZADA SAUDE			
SALDO DOS RECURSOS A EMPENHAR, CONSIDERADO NA EXPOSIÇÃO SOBRE GESTÃO DOS RECURSOS VINCULADOS DO EXERCÍCIO DE 2017.....			90.479,80
RECEITA		VALOR R\$	
132501030344	RDBV-TR SUS-INV-UN AT ESP	1.701,31	
242101160005	TR SUS-INV ESTR ATEN ESPE	500.000,00	501.701,31
DESPESA		VALOR R\$	
U.O.	PROJ. NAT.DESP.ELEM.		
20.95	SECRETARIA DA SAUDE FUNDO ESTADUAL DE SAUDE		
5860	QUALIFICACAO INFRA DA SES		
4.4.90.52	EQUIP. E MATERIAL	90.000,00	90.000,00
SALDO VINCULADO A EMPENHAR NO PRÓXIMO EXERCÍCIO			502.181,11
RECURSO: 2270 - CONVENIO SPM-PR/SPM 778919/12-CAPACITACAO ENFRENTAMENTO VIOLENCIA MULHER-PELOTAS			
SALDO DOS RECURSOS A EMPENHAR, CONSIDERADO NA EXPOSIÇÃO SOBRE GESTÃO DOS RECURSOS VINCULADOS DO EXERCÍCIO DE 2017.....			110.813,56
RECEITA		VALOR R\$	
132501990844	RDBV C SPM-PR/SPM 778919	2.282,42	2.282,42
RECEBIMENTO DE RECURSO		VALOR R\$	
0001 REC TESOUREO-LIVRES		75.000,00	75.000,00
DESPESA		VALOR R\$	
U.O.	PROJ. NAT.DESP.ELEM.		
28.01	SEC.JUS.TRAB E DIR.HUM GABINETE E ORGAOS CENTRAI		
5755	PROM CAP PROF MUNDO TRAB		
3.3.20.93	INDENIZACOES RESTITUICOES	91.525,52	91.525,52
SALDO VINCULADO A EMPENHAR NO PRÓXIMO EXERCÍCIO			96.570,46
RECURSO: 2272 - CONVENIO SPM-PR/SPM 776146/12-CAPACITACAO ENFRENTAMENTO VIOLENCIA MULHER-R SUL			
SALDO DOS RECURSOS A EMPENHAR, CONSIDERADO NA EXPOSIÇÃO SOBRE GESTÃO DOS RECURSOS VINCULADOS DO EXERCÍCIO DE 2017.....			47.167,02
SALDO VINCULADO A EMPENHAR NO PRÓXIMO EXERCÍCIO			47.167,02
RECURSO: 2273 - CONVENIO SPM-PR/SPM 779039/12-AMPLIACAO ATENDIMENTO VIOLENCIA MULHER			
SALDO DOS RECURSOS A EMPENHAR, CONSIDERADO NA EXPOSIÇÃO SOBRE GESTÃO DOS RECURSOS VINCULADOS DO EXERCÍCIO DE 2017.....			45.191,77
RECEBIMENTO DE RECURSO		VALOR R\$	
0001 REC TESOUREO-LIVRES		150.000,00	150.000,00
SALDO VINCULADO A EMPENHAR NO PRÓXIMO EXERCÍCIO			195.191,77
RECURSO: 2274 - CONVENIO MPAQ-SDR 777894/12-APOIO FORMAS ASSOCIATIVAS PESCA ARTESANAL			
SALDO DOS RECURSOS A EMPENHAR, CONSIDERADO NA EXPOSIÇÃO SOBRE GESTÃO DOS RECURSOS VINCULADOS DO EXERCÍCIO DE 2017.....			139.414,77
SALDO VINCULADO A EMPENHAR NO PRÓXIMO EXERCÍCIO			139.414,77
RECURSO: 2275 - TRANSFERENCIA SUS-VIGILANCIA SAUDE-AMPLIACAO SUSTENTABILIDADE PROJ VIDA TRANSITO			
SALDO DOS RECURSOS A EMPENHAR, CONSIDERADO NA EXPOSIÇÃO SOBRE GESTÃO DOS RECURSOS VINCULADOS DO EXERCÍCIO DE 2017.....			458.016,51
RECEITA		VALOR R\$	
132501030345	RDBV-TR SUS-P VIDA TRANS	8.116,65	8.116,65
DESPESA		VALOR R\$	
U.O.	PROJ. NAT.DESP.ELEM.		
20.95	SECRETARIA DA SAUDE FUNDO ESTADUAL DE SAUDE		
6277	VIGILANCIA EPIDEMIOLOGICA		
3.3.41.41	CONTRIBUICOES	120.000,00	
3.3.41.92	DESP DE EXERC. ANTERIORES	120.000,00	
3.3.90.39	OUTROS SERV. DE TERCEIROS	4.973,80	244.973,80
SALDO VINCULADO A EMPENHAR NO PRÓXIMO EXERCÍCIO			221.159,36

DEMONSTRATIVO DOS RECURSOS VINCULADOS

RECURSO: 2276 - CONVENIO SPM-PR/SPM-779039-12-APARELHAMENTO FORT GESTAO POLITICAS MULHERES

SALDO DOS RECURSOS A EMPENHAR, CONSIDERADO NA EXPOSIÇÃO SOBRE GESTÃO DOS RECURSOS VINCULADOS DO EXERCÍCIO DE 2017.....	8.140,61
SALDO VINCULADO A EMPENHAR NO PRÓXIMO EXERCÍCIO	8.140,61

RECURSO: 2277 - CONVENIO MPA-SDR 26022/12-APOIO PISCICULTURA FAMILIAR-ASSENTAMENTO RA

SALDO DOS RECURSOS A EMPENHAR, CONSIDERADO NA EXPOSIÇÃO SOBRE GESTÃO DOS RECURSOS VINCULADOS DO EXERCÍCIO DE 2017.....	1.331.977,72
SALDO VINCULADO A EMPENHAR NO PRÓXIMO EXERCÍCIO	1.331.977,72

RECURSO: 2278 - TRANSFERENCIA SUS-VIGILANCIA SAUDE-ACOE S VIGILANCIA SAUDE AMBIENTAL

SALDO DOS RECURSOS A EMPENHAR, CONSIDERADO NA EXPOSIÇÃO SOBRE GESTÃO DOS RECURSOS VINCULADOS DO EXERCÍCIO DE 2017.....	13.252,96
--	-----------

RECEITA	VALOR R\$	
132501030346 RDBV-TR SUS-VIG S AMBIENT	144,11	144,11

DESPESA		
U.O. PROJ. NAT.DESP.ELEM.	VALOR R\$	
20.95 SECRETARIA DA SAUDE FUNDO ESTADUAL DE SAUDE		
6275 VIGILANCIA AMBIENTAL		
3.3.90.14 DIARIAS-CIVIL	6.142,65	
3.3.90.39 OUTROS SERV. DE TERCEIROS	6.336,12	12.478,77

SALDO VINCULADO A EMPENHAR NO PRÓXIMO EXERCÍCIO	918,30
---	--------

RECURSO: 2279 - TRANSFERENCIA SUS-GESTAO-PROGRAMA VALORIZACAO PROFISSIONAL ATENCAO BASICA-PROVAB

SALDO DOS RECURSOS A EMPENHAR, CONSIDERADO NA EXPOSIÇÃO SOBRE GESTÃO DOS RECURSOS VINCULADOS DO EXERCÍCIO DE 2017.....	2.512,84
--	----------

RECEITA	VALOR R\$	
132501030347 RDBV-TR SUS-GEST-PROVAB	10.287,20	
172133150050 ATEN BAS PORT GM 3992-17	4.852.797,21	4.863.084,41

DESPESA		
U.O. PROJ. NAT.DESP.ELEM.	VALOR R\$	
20.95 SECRETARIA DA SAUDE FUNDO ESTADUAL DE SAUDE		
6254 REDES SAUD/LINHAS CUIDADO		
3.3.41.41 CONTRIBUICOES		
3.3.41.92 DESP DE EXERC. ANTERIORES	358.050,00	
3.3.90.39 OUTROS SERV. DE TERCEIROS	1.797,50	
8091 CENTROS ESPECIALIDADES		
3.3.41.41 CONTRIBUICOES	3.043.180,90	
3.3.41.92 DESP DE EXERC. ANTERIORES	235.385,84	3.638.414,24

SALDO VINCULADO A EMPENHAR NO PRÓXIMO EXERCÍCIO	1.227.183,01
---	--------------

RECURSO: 2280 - CONVENIO IBRAM-SEDAC 778691-2012-RESTAURACAO AMPLIACAO MUSEU JULIO DE CASTILHOS

SALDO DOS RECURSOS A EMPENHAR, CONSIDERADO NA EXPOSIÇÃO SOBRE GESTÃO DOS RECURSOS VINCULADOS DO EXERCÍCIO DE 2017.....	414.634,25
--	------------

SALDO VINCULADO A EMPENHAR NO PRÓXIMO EXERCÍCIO	414.634,25
---	------------

RECURSO: 2281 - CONVENIO IBRAM-SEDAC 780886-12-MODERNIZACAO MUSEU JULIO DE CASTILHOS

SALDO DOS RECURSOS A EMPENHAR, CONSIDERADO NA EXPOSIÇÃO SOBRE GESTÃO DOS RECURSOS VINCULADOS DO EXERCÍCIO DE 2017.....	111.773,21
--	------------

SALDO VINCULADO A EMPENHAR NO PRÓXIMO EXERCÍCIO	111.773,21
---	------------

RECURSO: 2282 - CONVENIO IBRAM-SEDAC 771436-12-QUALIFICACAO FUNC MUSEU HISTORICO FARROUPILHA

SALDO DOS RECURSOS A EMPENHAR, CONSIDERADO NA EXPOSIÇÃO SOBRE GESTÃO DOS RECURSOS VINCULADOS DO EXERCÍCIO DE 2017.....	204.068,25
--	------------

RECEBIMENTO DE RECURSO	VALOR R\$	
0176 REC VINCUL - FUNDEFLO	35,26	35,26

SALDO VINCULADO A EMPENHAR NO PRÓXIMO EXERCÍCIO	204.103,51
---	------------

RECURSO: 2283 - CONVENIO INEP-ME/SEDUC 782386/13-CENSO ESCOLAR EDUCACAO BASICA 2013

SALDO DOS RECURSOS A EMPENHAR, CONSIDERADO NA EXPOSIÇÃO SOBRE GESTÃO DOS RECURSOS VINCULADOS DO EXERCÍCIO DE 2017.....	7.582,65
--	----------

RECEBIMENTO DE RECURSO	VALOR R\$	
0001 REC TESOIRO-LIVRES	17.125,04	17.125,04

TRANSFERÊNCIA DE RECURSO	VALOR R\$	
5292 CONTRAP SAL-EDUC	17.059,73	17.059,73

SALDO VINCULADO A EMPENHAR NO PRÓXIMO EXERCÍCIO	7.647,96
---	----------

RECURSO: 2285 - CONVENIO MAPA-SDR 772296/2012-AQUISICAO MAQUINAS E EQUIPAMENTOS

SALDO DOS RECURSOS A EMPENHAR, CONSIDERADO NA EXPOSIÇÃO SOBRE GESTÃO DOS RECURSOS VINCULADOS DO EXERCÍCIO DE 2017.....	195.000,00
--	------------

SALDO VINCULADO A EMPENHAR NO PRÓXIMO EXERCÍCIO	195.000,00
---	------------

RECURSO: 2287 - CONVENIO MMA/SEMA 778613/12-SISTEMA IMPLEMENTACAO PROGRAMA MAIS AMBIENTE

SALDO DOS RECURSOS A EMPENHAR, CONSIDERADO NA EXPOSIÇÃO SOBRE GESTÃO DOS RECURSOS VINCULADOS DO EXERCÍCIO DE 2017.....	35,26
--	-------

RECEBIMENTO DE RECURSO	VALOR R\$	
0176 REC VINCUL - FUNDEFLO	65.055,84	65.055,84

TRANSFERÊNCIA DE RECURSO	VALOR R\$	
--------------------------	-----------	--

DEMONSTRATIVO DOS RECURSOS VINCULADOS

0176 REC VINCUL - FUNDEFLO	35,26		
5176 C REC TES-FUNDEFLO	52.123,54	52.158,80	
SALDO VINCULADO A EMPENHAR NO PRÓXIMO EXERCÍCIO			12.932,30
RECURSO: 2288 - CONVENIO MMA-SEMA 764224/2011-PLANO ESTADUAL RESIDUOS SOLIDOS			
SALDO DOS RECURSOS A EMPENHAR, CONSIDERADO NA EXPOSIÇÃO SOBRE GESTÃO DOS RECURSOS VINCULADOS DO EXERCÍCIO DE 2017.....			376.367,48
RECEBIMENTO DE RECURSO	VALOR R\$		
1150 RECEITAS VINCULADAS FEMA			
TRANSFERÊNCIA DE RECURSO	VALOR R\$		
1150 RECEITAS VINCULADAS FEMA	108.678,48		
5150 C REC TES-FEMA	267.689,00	376.367,48	
SALDO VINCULADO A EMPENHAR NO PRÓXIMO EXERCÍCIO			
RECURSO: 2289 - TRANSFERENCIA SUS-GESTAO-PROGRAMA NACIONAL REORIENTACAO SAUDE			
SALDO DOS RECURSOS A EMPENHAR, CONSIDERADO NA EXPOSIÇÃO SOBRE GESTÃO DOS RECURSOS VINCULADOS DO EXERCÍCIO DE 2017.....			325.573,72
RECEITA	VALOR R\$		
132501030348 RDBV-TR SUS-P NAC REOR SA	6.759,67	6.759,67	
DESPESA			
U.O. PROJ. NAT.DESP.ELEM.	VALOR R\$		
20.95 SECRETARIA DA SAUDE FUNDO ESTADUAL DE SAUDE			
6273 EDUCACAO EM SAUDE			
3.3.90.14 DIARIAS-CIVIL	46.613,96		
3.3.90.33 PASSAGEM E DESP. COM LOC.	37.702,92		
3.3.90.39 OUTROS SERV. DE TERCEIROS	3.000,00		
3.3.90.93 INDENIZACOES RESTITUICOES	85,98	87.402,86	
SALDO VINCULADO A EMPENHAR NO PRÓXIMO EXERCÍCIO			244.930,53
RECURSO: 2290 - CONVENIO MJ-SSP 781071-12-ACOES ESTRATEGIA NAC SEG PUBLICA FRONTEIRAS-ENAFRON			
SALDO DOS RECURSOS A EMPENHAR, CONSIDERADO NA EXPOSIÇÃO SOBRE GESTÃO DOS RECURSOS VINCULADOS DO EXERCÍCIO DE 2017.....			13.836.974,01
RECEITA	VALOR R\$		
132501990867 RDBV-C MJ-SSP 781071-12	657.829,31	657.829,31	
SALDO VINCULADO A EMPENHAR NO PRÓXIMO EXERCÍCIO			14.494.803,32
RECURSO: 2291 - CONVENIO SDH-PR/SEDAC 777869/2012-MEMORIAL DEMOCRACIA DIRETOS HUMANOS MERCOSUL			
SALDO DOS RECURSOS A EMPENHAR, CONSIDERADO NA EXPOSIÇÃO SOBRE GESTÃO DOS RECURSOS VINCULADOS DO EXERCÍCIO DE 2017.....			360.514,58
SALDO VINCULADO A EMPENHAR NO PRÓXIMO EXERCÍCIO			360.514,58
RECURSO: 2292 - CONVENIO FUNASA-SEHABS TC PAC 509/11-ESGOTO SANITARIO ALTO ALEGRE			
SALDO DOS RECURSOS A EMPENHAR, CONSIDERADO NA EXPOSIÇÃO SOBRE GESTÃO DOS RECURSOS VINCULADOS DO EXERCÍCIO DE 2017.....			954.757,43
RECEITA	VALOR R\$		
132501030349 RDBV C FUNASA-SEHABS 509	42.627,73	42.627,73	
DESPESA			
U.O. PROJ. NAT.DESP.ELEM.	VALOR R\$		
22.01 SEC OBRAS SAN HAB GABINETE SOP			
1913 IMPL. AMP SIST ESGOTO SAN			
4.5.90.65 CONSTITUICAO DE CAPITAL	643.913,30	643.913,30	
SALDO VINCULADO A EMPENHAR NO PRÓXIMO EXERCÍCIO			353.471,86
RECURSO: 2293 - CONVENIO FUNASA-SEHABS TC PAC 512/2012-ESGOTO SANITARIO SOLEDADE			
SALDO DOS RECURSOS A EMPENHAR, CONSIDERADO NA EXPOSIÇÃO SOBRE GESTÃO DOS RECURSOS VINCULADOS DO EXERCÍCIO DE 2017.....			437.360,12
SALDO VINCULADO A EMPENHAR NO PRÓXIMO EXERCÍCIO			437.360,12
RECURSO: 2294 - CONVENIO MINC-SEDAC 781568/2012-CARNAVAL ESTADO RIO GRANDE DO SUL			
SALDO DOS RECURSOS A EMPENHAR, CONSIDERADO NA EXPOSIÇÃO SOBRE GESTÃO DOS RECURSOS VINCULADOS DO EXERCÍCIO DE 2017.....			564.927,30
RECEBIMENTO DE RECURSO	VALOR R\$		
5001 CONTRAP REC TES-LIVRES	200.000,00	200.000,00	
TRANSFERÊNCIA DE RECURSO	VALOR R\$		
0001 REC TESOURO-LIVRES	200.000,00	200.000,00	
SALDO VINCULADO A EMPENHAR NO PRÓXIMO EXERCÍCIO			564.927,30
RECURSO: 2295 - CONVENIO SAC-SEINFRA 761586/2011 - PROGRAMA FEDERAL AUX AEROPORTO			
SALDO DOS RECURSOS A EMPENHAR, CONSIDERADO NA EXPOSIÇÃO SOBRE GESTÃO DOS RECURSOS VINCULADOS DO EXERCÍCIO DE 2017.....			908.286,18
RECEITA	VALOR R\$		
132501990872 RDBV C SAC-SEINFRA 761586	12.014,76	12.014,76	
DESPESA			
U.O. PROJ. NAT.DESP.ELEM.	VALOR R\$		
18.01 ST GABINETE E ORGAOS CENTRAI			
5750 MOD ADEQ AERO			
4.4.20.93 INDENIZACOES RESTITUICOES	36.021,01		
4.4.90.93 INDENIZACOES RESTITUICOES	635.800,33	671.821,34	
TRANSFERÊNCIA DE RECURSO	VALOR R\$		

DEMONSTRATIVO DOS RECURSOS VINCULADOS

0001 REC TESOIRO-LIVRES	248.479,60	248.479,60
SALDO VINCULADO A EMPENHAR NO PRÓXIMO EXERCÍCIO		
RECURSO: 2296 - CONVENIO MDS-SDR 774849/12-IMPLANTACAO BANCO DE ALIMENTOS		
SALDO DOS RECURSOS A EMPENHAR, CONSIDERADO NA EXPOSIÇÃO SOBRE GESTÃO DOS RECURSOS VINCULADOS DO EXERCÍCIO DE 2017.....		1.518.142,30
SALDO VINCULADO A EMPENHAR NO PRÓXIMO EXERCÍCIO		1.518.142,30
RECURSO: 2297 - TRANSFERENCIA SUS-GESTAO-IMPL FORT POLITICAS PARTICIPASUS FOCO COAP		
SALDO DOS RECURSOS A EMPENHAR, CONSIDERADO NA EXPOSIÇÃO SOBRE GESTÃO DOS RECURSOS VINCULADOS DO EXERCÍCIO DE 2017.....		506.524,17
RECEITA	VALOR R\$	
132501030351 RDBV-TR SUS-GEST-PARTICIP	29.256,30	29.256,30
SALDO VINCULADO A EMPENHAR NO PRÓXIMO EXERCÍCIO		535.780,47
RECURSO: 2298 - C SPM-PR/SSP 788231-13		
SALDO DOS RECURSOS A EMPENHAR, CONSIDERADO NA EXPOSIÇÃO SOBRE GESTÃO DOS RECURSOS VINCULADOS DO EXERCÍCIO DE 2017.....		1.710.674,32
RECEITA	VALOR R\$	
132501990877 RDBV C SPM-PR/SSP 788231	14.002,76	14.002,76
DESPESA		
U.O. PROJ. NAT.DESP.ELEM.	VALOR R\$	
12.60 SEC. DA SEGURANCA PUBLICA FESP		
5651 CONSTR REF APAR IGP FESP		
4.4.20.93 INDENIZACOES RESTITUICOES	1.379.741,66	1.379.741,66
TRANSFERÊNCIA DE RECURSO	VALOR R\$	
2737 CONV INEP-SSP 849395-17	14.799,00	
8008 REC DETRAN/FESP-LEI 8961	330.136,42	344.935,42
SALDO VINCULADO A EMPENHAR NO PRÓXIMO EXERCÍCIO		
RECURSO: 2299 - CONVENIO MJ-SSP 784735/2013-AQUISICAO VEICULO AUTO PLATAFORMA BOMBEIROS		
SALDO DOS RECURSOS A EMPENHAR, CONSIDERADO NA EXPOSIÇÃO SOBRE GESTÃO DOS RECURSOS VINCULADOS DO EXERCÍCIO DE 2017.....		755.076,65
RECEITA	VALOR R\$	
132501990878 RDBV C MJ-SSP 784735/2013	72.102,99	
199099970684 ARP C MJ-SSP 784735/2013	2.881.853,78	2.953.956,77
DESPESA		
U.O. PROJ. NAT.DESP.ELEM.	VALOR R\$	
12.60 SEC. DA SEGURANCA PUBLICA FESP		
5930 CONST,REF REAPAR CBM		
4.4.20.93 INDENIZACOES RESTITUICOES	2.653.499,91	2.653.499,91
TRANSFERÊNCIA DE RECURSO	VALOR R\$	
8008 REC DETRAN/FESP-LEI 8961	1.055.533,51	1.055.533,51
SALDO VINCULADO A EMPENHAR NO PRÓXIMO EXERCÍCIO		
RECURSO: 2500 - CONVENIO AES SUL.../PC-SJS 103/2011-DELEGACIA REPRESSAO CRIMES C/PATRIMONIO		
SALDO DOS RECURSOS A EMPENHAR, CONSIDERADO NA EXPOSIÇÃO SOBRE GESTÃO DOS RECURSOS VINCULADOS DO EXERCÍCIO DE 2017.....		553.437,63
RECEITA	VALOR R\$	
176499990001 TR CONV AES SUL/PC 14/05	34.132,75	
199099970118 ARP C AES SUL.../PC-SJS14	12.183,48	46.316,23
DESPESA		
U.O. PROJ. NAT.DESP.ELEM.	VALOR R\$	
12.60 SEC. DA SEGURANCA PUBLICA FESP		
6029 MANUTENCAO PC FESP		
3.3.90.30 MATERIAL DE CONSUMO	12.847,99	
3.3.90.39 OUTROS SERV. DE TERCEIROS	57.880,81	
9089 CONSTR REF E APAR PC FESP		
4.4.90.52 EQUIP. E MATERIAL	496.204,40	566.933,20
SALDO VINCULADO A EMPENHAR NO PRÓXIMO EXERCÍCIO		32.820,66
RECURSO: 2501 - CONVENIO INFRAERO/CBM PELOTAS/FESP 11/2013-SERVICO ESPECIALIZADO BOMBEIROS		
SALDO DOS RECURSOS A EMPENHAR, CONSIDERADO NA EXPOSIÇÃO SOBRE GESTÃO DOS RECURSOS VINCULADOS DO EXERCÍCIO DE 2017.....		851.070,63
RECEITA	VALOR R\$	
132501990805 RDBV C INFRAEROFESP 11-13	78.776,52	
247499990005 TR C INFRAERO-FESP 11-13	84.915,00	163.691,52
DESPESA		
U.O. PROJ. NAT.DESP.ELEM.	VALOR R\$	
12.60 SEC. DA SEGURANCA PUBLICA FESP		
5930 CONST,REF REAPAR CBM		
4.4.90.52 EQUIP. E MATERIAL	4.201,52	4.201,52
SALDO VINCULADO A EMPENHAR NO PRÓXIMO EXERCÍCIO		1.010.560,63
RECURSO: 2502 - CONTRATO COLABORACAO FINANCEIRA BNDES/SDR-ASSENTAMENTOS REFORMA AGRARIA		
SALDO DOS RECURSOS A EMPENHAR, CONSIDERADO NA EXPOSIÇÃO SOBRE GESTÃO DOS RECURSOS VINCULADOS DO EXERCÍCIO DE 2017.....		707.055,33
RECEITA	VALOR R\$	
132501990870 RDBV-CONTR BNDES/SDR-RA	12.758,45	12.758,45
SALDO VINCULADO A EMPENHAR NO PRÓXIMO EXERCÍCIO		719.813,78

DEMONSTRATIVO DOS RECURSOS VINCULADOS

RECURSO: 2503 - CONVENIO EGR/SSP-BM-81/2013-ATENDIMENTO VITIMAS ACIDENTES TRANSITO

SALDO DOS RECURSOS A EMPENHAR, CONSIDERADO NA EXPOSIÇÃO SOBRE GESTÃO DOS RECURSOS VINCULADOS DO EXERCÍCIO DE 2017..... 14.812.168,68

RECEITA	VALOR R\$	
176499990024 TR C EGR/SSP-BM-81/2013	3.352,79	
192299990215 REST AD C EGR/SSP-BM-81	3.699,09	7.051,88

RECEBIMENTO DE RECURSO	VALOR R\$	
0001 REC TESOIRO-LIVRES	430,47	430,47

DESPESA	VALOR R\$	
U.O. PROJ. NAT.DESP.ELEM.		
12.60 SEC. DA SEGURANCA PUBLICA FESP		
5930 CONST,REF REAPAR CBM		
4.4.90.52 EQUIP. E MATERIAL	5.529.630,50	
6565 MANUT SERVICOS BOMBEIROS		
3.3.90.15 DIARIAS-MILITAR	572.011,63	
3.3.90.30 MATERIAL DE CONSUMO	5.064.567,28	
3.3.90.39 OUTROS SERV. DE TERCEIROS	2.097.303,52	
3.3.90.46 AUXILIO-ALIMENTACAO	378,00	
3.3.90.47 OBRIG. TRIB. E CONTRIB.	708,20	13.264.599,13

SALDO VINCULADO A EMPENHAR NO PRÓXIMO EXERCÍCIO 1.555.051,90

RECURSO: 2600 - CONV SPM-PR/SSP 788210/20

SALDO DOS RECURSOS A EMPENHAR, CONSIDERADO NA EXPOSIÇÃO SOBRE GESTÃO DOS RECURSOS VINCULADOS DO EXERCÍCIO DE 2017..... 175.370,19

RECEITA	VALOR R\$	
132501990879 RDBV C SPM-PR/SSP 788210	1.585,78	1.585,78

DESPESA	VALOR R\$	
U.O. PROJ. NAT.DESP.ELEM.		
12.60 SEC. DA SEGURANCA PUBLICA FESP		
9089 CONSTR REF E APAR PC FESP		
4.4.20.93 INDENIZACOES RESTITUICOES	141.564,78	141.564,78

TRANSFERÊNCIA DE RECURSO	VALOR R\$	
8013 REC DETRAN/FESP-LEI 10847	35.391,19	35.391,19

SALDO VINCULADO A EMPENHAR NO PRÓXIMO EXERCÍCIO

RECURSO: 2601 - CONV SPM-PR/SSP 788538/20

SALDO DOS RECURSOS A EMPENHAR, CONSIDERADO NA EXPOSIÇÃO SOBRE GESTÃO DOS RECURSOS VINCULADOS DO EXERCÍCIO DE 2017..... 193.829,58

RECEITA	VALOR R\$	
132501990880 RDBV C SPM-PR/SSP 788538/	1.943,41	1.943,41

DESPESA	VALOR R\$	
U.O. PROJ. NAT.DESP.ELEM.		
12.60 SEC. DA SEGURANCA PUBLICA FESP		
9088 RENO FROT E REAP BM FESP		
4.4.20.93 INDENIZACOES RESTITUICOES	169.475,54	169.475,54

TRANSFERÊNCIA DE RECURSO	VALOR R\$	
8008 REC DETRAN/FESP-LEI 8961	26.297,45	26.297,45

SALDO VINCULADO A EMPENHAR NO PRÓXIMO EXERCÍCIO

RECURSO: 2603 - CONV MJ-SSP 792979/2013

SALDO DOS RECURSOS A EMPENHAR, CONSIDERADO NA EXPOSIÇÃO SOBRE GESTÃO DOS RECURSOS VINCULADOS DO EXERCÍCIO DE 2017..... 3.764.844,63

RECEITA	VALOR R\$	
132501990882 RDBV-C MJ-SSP 792979/13	175.834,65	175.834,65

DESPESA	VALOR R\$	
U.O. PROJ. NAT.DESP.ELEM.		
12.60 SEC. DA SEGURANCA PUBLICA FESP		
5991 REAP IGP		
4.4.90.52 EQUIP. E MATERIAL	45.158,08	45.158,08

SALDO VINCULADO A EMPENHAR NO PRÓXIMO EXERCÍCIO 3.895.521,20

RECURSO: 2606 - CONVENIO MJ-SSP 794445/2013-PROJETO MULHERES DA PAZ E PROTEJO

SALDO DOS RECURSOS A EMPENHAR, CONSIDERADO NA EXPOSIÇÃO SOBRE GESTÃO DOS RECURSOS VINCULADOS DO EXERCÍCIO DE 2017..... 819.142,90

RECEITA	VALOR R\$	
132501990885 RDBV-CONV MJ-SSP 794445	34.864,85	34.864,85

DESPESA	VALOR R\$	
U.O. PROJ. NAT.DESP.ELEM.		
12.60 SEC. DA SEGURANCA PUBLICA FESP		
9083 REAPARELHAMENTO OC FESP		
4.4.20.93 INDENIZACOES RESTITUICOES	843.133,54	843.133,54

TRANSFERÊNCIA DE RECURSO	VALOR R\$	
8008 REC DETRAN/FESP-LEI 8961	10.874,21	10.874,21

SALDO VINCULADO A EMPENHAR NO PRÓXIMO EXERCÍCIO

RECURSO: 2609 - C FNDE/SEDUC PAR201304509

SALDO DOS RECURSOS A EMPENHAR, CONSIDERADO NA EXPOSIÇÃO SOBRE GESTÃO DOS RECURSOS VINCULADOS DO EXERCÍCIO DE 2017..... 57.491,72

RECEITA	VALOR R\$	
---------	-----------	--

DEMONSTRATIVO DOS RECURSOS VINCULADOS

132501050225 RDBV C ME-SE 201304509	877,22	877,22	
DESPESA			
U.O. PROJ. NAT.DESP.ELEM.	VALOR R\$		
19.01 SECRETARIA DA EDUCACAO GABINETE E ORGAOS CENTRAI			
6346 EQ.MOB. BAS. ED. BASICA			
4.4.20.93 INDENIZACOES RESTITUICOES	58.368,94	58.368,94	
SALDO VINCULADO A EMPENHAR NO PRÓXIMO EXERCÍCIO			
RECURSO: 2610 - C FNDE/SEDUC PAR201300880			
SALDO DOS RECURSOS A EMPENHAR, CONSIDERADO NA EXPOSIÇÃO SOBRE GESTÃO DOS RECURSOS VINCULADOS DO EXERCÍCIO DE 2017.....			150.768,32
RECEITA	VALOR R\$		
132501050228 RDBV ME/SEDUC-PAR20130880	1.742,63	1.742,63	
DESPESA			
U.O. PROJ. NAT.DESP.ELEM.	VALOR R\$		
19.01 SECRETARIA DA EDUCACAO GABINETE E ORGAOS CENTRAI			
6346 EQ.MOB. BAS. ED. BASICA			
4.4.90.52 EQUIP. E MATERIAL	151.640,00	151.640,00	
SALDO VINCULADO A EMPENHAR NO PRÓXIMO EXERCÍCIO			870,95
RECURSO: 2611 - CONVENIO MCID-SEHABS TC 351158-15/2011-PROJETO EXECUTIVO SES-ARARICA			
SALDO DOS RECURSOS A EMPENHAR, CONSIDERADO NA EXPOSIÇÃO SOBRE GESTÃO DOS RECURSOS VINCULADOS DO EXERCÍCIO DE 2017.....			15.056,67
RECEITA	VALOR R\$		
132501990893 RDBV C MCID-SEHABS 351158	656,62		
247103200061 TR C MCID-SEHABS 351158	0,28	656,90	
DESPESA			
U.O. PROJ. NAT.DESP.ELEM.	VALOR R\$		
22.01 SEC OBRAS SAN HAB GABINETE SOP			
1913 IMPL. AMP SIST ESGOTO SAN			
4.5.90.65 CONSTITUICAO DE CAPITAL	11.209,72	11.209,72	
SALDO VINCULADO A EMPENHAR NO PRÓXIMO EXERCÍCIO			4.503,85
RECURSO: 2612 - CONVENIO MCID-SEHABS TC 351154-79/11-PROJETO EXECUTIVO SES NOVA HARTZ			
SALDO DOS RECURSOS A EMPENHAR, CONSIDERADO NA EXPOSIÇÃO SOBRE GESTÃO DOS RECURSOS VINCULADOS DO EXERCÍCIO DE 2017.....			54.778,44
RECEITA	VALOR R\$		
132501990894 RDBV C MCID-SEHABS 351154	2.539,80	2.539,80	
SALDO VINCULADO A EMPENHAR NO PRÓXIMO EXERCÍCIO			57.318,24
RECURSO: 2620 - CONVENIO SEPM-SPM 788233/2013 IMLEM UNID MOVEIS ENFRENT VIOL MULHERES TRANSITO			
SALDO DOS RECURSOS A EMPENHAR, CONSIDERADO NA EXPOSIÇÃO SOBRE GESTÃO DOS RECURSOS VINCULADOS DO EXERCÍCIO DE 2017.....			217.728,68
RECEITA	VALOR R\$		
132501990905 RDBV-C SEPM 788233	3.570,10	3.570,10	
RECEBIMENTO DE RECURSO	VALOR R\$		
5001 CONTRAP REC TES-LIVRES	79.282,50	79.282,50	
DESPESA			
U.O. PROJ. NAT.DESP.ELEM.	VALOR R\$		
28.01 SEC.JUS.TRAB E DIR.HUM GABINETE E ORGAOS CENTRAI			
5757 REDE ENFR VIOL MULH E MEN			
3.3.20.93 INDENIZACOES RESTITUICOES	214.182,01	214.182,01	
SALDO VINCULADO A EMPENHAR NO PRÓXIMO EXERCÍCIO			86.399,27
RECURSO: 2621 - CONV SEDH DEF PUBL 793183			
SALDO DOS RECURSOS A EMPENHAR, CONSIDERADO NA EXPOSIÇÃO SOBRE GESTÃO DOS RECURSOS VINCULADOS DO EXERCÍCIO DE 2017.....			91.108,74
SALDO VINCULADO A EMPENHAR NO PRÓXIMO EXERCÍCIO			91.108,74
RECURSO: 2623 - CONV MDA-SDR 779357			
SALDO DOS RECURSOS A EMPENHAR, CONSIDERADO NA EXPOSIÇÃO SOBRE GESTÃO DOS RECURSOS VINCULADOS DO EXERCÍCIO DE 2017.....			5.469,27
SALDO VINCULADO A EMPENHAR NO PRÓXIMO EXERCÍCIO			5.469,27
RECURSO: 2624 - CONVENIO MDA-SDR 795533/2013-QUALIFICACAO INFRAESTRUTURA BASICA PRODUTIVA ASSENT			
SALDO DOS RECURSOS A EMPENHAR, CONSIDERADO NA EXPOSIÇÃO SOBRE GESTÃO DOS RECURSOS VINCULADOS DO EXERCÍCIO DE 2017.....			5.990.399,73
RECEBIMENTO DE RECURSO	VALOR R\$		
0001 REC TESOIRO-LIVRES	164.755,15	164.755,15	
DESPESA			
U.O. PROJ. NAT.DESP.ELEM.	VALOR R\$		
31.97 SEC. DES. RURAL COOP FUNDO DE TERRAS DO RGS			
6675 QUALIF. ASSENTAMENTOS			
4.4.90.51 OBRAS E INSTALACOES	3.611.553,90	3.611.553,90	
SALDO VINCULADO A EMPENHAR NO PRÓXIMO EXERCÍCIO			2.543.600,98
RECURSO: 2626 - CONVENIO MDA-SEAPA 51790/2013-AQUISICAO VEICULOS E BOTIJOES DE SEMEN-DISSEMINA			
SALDO DOS RECURSOS A EMPENHAR, CONSIDERADO NA EXPOSIÇÃO SOBRE GESTÃO DOS RECURSOS VINCULADOS DO EXERCÍCIO DE 2017.....			401.345,57

DEMONSTRATIVO DOS RECURSOS VINCULADOS

RECEBIMENTO DE RECURSO	VALOR R\$		
0001 REC TESOIRO-LIVRES	496.150,00	496.150,00	
DESPESA			
U.O. PROJ. NAT.DESP.ELEM.	VALOR R\$		
15.01 SEAPI GABINETE E ORGAOS CENTRAI			
5971 QUALIF PROD AGRICOLA			
3.3.20.93 INDENIZACOES RESTITUICOES	386.395,71	386.395,71	
TRANSFERÊNCIA DE RECURSO	VALOR R\$		
5001 CONTRAP REC TES-LIVRES	456.500,00	456.500,00	
SALDO VINCULADO A EMPENHAR NO PRÓXIMO EXERCÍCIO			54.599,86
RECURSO: 2628 - CONVENIO MDA-SEAPA 787974/2013-AQUIS EQUIP ESTR SERV INSP MUNICIPAL			
SALDO DOS RECURSOS A EMPENHAR, CONSIDERADO NA EXPOSIÇÃO SOBRE GESTÃO DOS RECURSOS VINCULADOS DO EXERCÍCIO DE 2017.....			505.512,29
RECEITA	VALOR R\$		
132501990914 RDBV CONV MDA-SDR 787974	12.459,95	12.459,95	
RECEBIMENTO DE RECURSO	VALOR R\$		
0001 REC TESOIRO-LIVRES	237.256,00	237.256,00	
SALDO VINCULADO A EMPENHAR NO PRÓXIMO EXERCÍCIO			755.228,24
RECURSO: 2631 - CONV MDA-SDR 781065-12			
SALDO DOS RECURSOS A EMPENHAR, CONSIDERADO NA EXPOSIÇÃO SOBRE GESTÃO DOS RECURSOS VINCULADOS DO EXERCÍCIO DE 2017.....			353.738,33
RECEITA	VALOR R\$		
132501990915 RDBV C MDA-SDR 781065	26.599,63	26.599,63	
DESPESA			
U.O. PROJ. NAT.DESP.ELEM.	VALOR R\$		
31.01 SEC. DES. RURAL COOP GABINETE E ORGAOS CENTRAI			
1877 PATRULHA AGRICOLA			
4.4.90.52 EQUIP. E MATERIAL	122.442,00	122.442,00	
SALDO VINCULADO A EMPENHAR NO PRÓXIMO EXERCÍCIO			257.895,96
RECURSO: 2632 - CONV MDA-SDR 793995/13			
SALDO DOS RECURSOS A EMPENHAR, CONSIDERADO NA EXPOSIÇÃO SOBRE GESTÃO DOS RECURSOS VINCULADOS DO EXERCÍCIO DE 2017.....			625.056,57
RECEITA	VALOR R\$		
132501990916 RDBV C MDA-SDR 793995/13	421.563,65		
199099970691 ARP MDA-SDR 793995/13	1.239.915,42	1.661.479,07	
RECEBIMENTO DE RECURSO	VALOR R\$		
0001 REC TESOIRO-LIVRES	138.102,05	138.102,05	
SALDO VINCULADO A EMPENHAR NO PRÓXIMO EXERCÍCIO			2.424.637,69
RECURSO: 2633 - TRANSFERENCIA SUS-ATENCAO MAC AMBULAT HOSP-PLANO APOIO CENTRAIS TRANSPLANTES			
SALDO DOS RECURSOS A EMPENHAR, CONSIDERADO NA EXPOSIÇÃO SOBRE GESTÃO DOS RECURSOS VINCULADOS DO EXERCÍCIO DE 2017.....			456.213,98
RECEITA	VALOR R\$		
132501030352 RDBV-TR SUS-AT MAC-C TRAN	24.222,31		
199099030144 A R P MAC AMB HOSP PLAN	203.634,38	227.856,69	
DESPESA			
U.O. PROJ. NAT.DESP.ELEM.	VALOR R\$		
20.95 SECRETARIA DA SAUDE FUNDO ESTADUAL DE SAUDE			
9068 DOACAO E TRANSPL ORGAOS			
3.3.90.14 DIARIAS-CIVIL	31.219,99		
3.3.90.33 PASSAGEM E DESP. COM LOC.	8.704,04		
3.3.90.39 OUTROS SERV. DE TERCEIROS	85.841,08		
3.3.90.92 DESP DE EXERC. ANTERIORES	38.489,80		
4.4.90.52 EQUIP. E MATERIAL	123.256,25	287.511,16	
SALDO VINCULADO A EMPENHAR NO PRÓXIMO EXERCÍCIO			396.559,51
RECURSO: 2635 - CONVENIO MAPA-SEAPA 799221/2013-IMPLEMENTACAO SUASA FORTALECIMENTO DEFESA AGROP			
SALDO DOS RECURSOS A EMPENHAR, CONSIDERADO NA EXPOSIÇÃO SOBRE GESTÃO DOS RECURSOS VINCULADOS DO EXERCÍCIO DE 2017.....			1.421.955,92
RECEITA	VALOR R\$		
132501990919 RDBV-C MAPA-SEAPA 799221	375,80		
199099970607 ARP C MAPA-SEAPA 799221	1.294,45	1.670,25	
RECEBIMENTO DE RECURSO	VALOR R\$		
0001 REC TESOIRO-LIVRES	1.121.084,87	1.121.084,87	
SALDO VINCULADO A EMPENHAR NO PRÓXIMO EXERCÍCIO			2.544.711,04
RECURSO: 2637 - CONVENIO FNDE-ME/SEDUC TC PAR 24215-AMPLIACAO REFORMA ESCOLAS ESTADUAIS			
SALDO DOS RECURSOS A EMPENHAR, CONSIDERADO NA EXPOSIÇÃO SOBRE GESTÃO DOS RECURSOS VINCULADOS DO EXERCÍCIO DE 2017.....			33.462,55
RECEITA	VALOR R\$		
132501050231 RDBV C FNDE/SE PAR 24215	1.837,09	1.837,09	
DESPESA			
U.O. PROJ. NAT.DESP.ELEM.	VALOR R\$		
19.01 SECRETARIA DA EDUCACAO GABINETE E ORGAOS CENTRAI			
6344 QUAL REDE FISICA ED BASIC			
4.4.20.93 INDENIZACOES RESTITUICOES	35.299,64	35.299,64	
SALDO VINCULADO A EMPENHAR NO PRÓXIMO EXERCÍCIO			

DEMONSTRATIVO DOS RECURSOS VINCULADOS

RECURSO: 2638 - CONVENIO SDH-PR/SPM 793061/2013-CENTRO DEFESA DIREITOS LBT

SALDO DOS RECURSOS A EMPENHAR, CONSIDERADO NA EXPOSIÇÃO SOBRE GESTÃO DOS RECURSOS VINCULADOS DO EXERCÍCIO DE 2017..... 349.849,92

RECEITA VALOR R\$
132501990920 RDBV C SDH-PR/SPM 793061 76.772,41 76.772,41

DESPESA VALOR R\$
U.O. PROJ. NAT.DESP.ELEM.
28.01 SEC.JUS.TRAB E DIR.HUM GABINETE E ORGAOS CENTRAI
5901 REDE ATEN MULHER SIT VIOL
3.3.20.93 INDENIZACOES RESTITUICOES 339.146,86 339.146,86

SALDO VINCULADO A EMPENHAR NO PRÓXIMO EXERCÍCIO 87.475,47

RECURSO: 2640 - CONVENIO ME-INEP/SEDUC 10897-CENSO ESCOLAR EDUCACAO BASICA 2014

SALDO DOS RECURSOS A EMPENHAR, CONSIDERADO NA EXPOSIÇÃO SOBRE GESTÃO DOS RECURSOS VINCULADOS DO EXERCÍCIO DE 2017..... 37.705,53

SALDO VINCULADO A EMPENHAR NO PRÓXIMO EXERCÍCIO 37.705,53

RECURSO: 2648 - CONVENIO MDS-SDR 804904/2014-AQUISICAO ALIMENTOS AGRICULTURA FAMILIAR

SALDO DOS RECURSOS A EMPENHAR, CONSIDERADO NA EXPOSIÇÃO SOBRE GESTÃO DOS RECURSOS VINCULADOS DO EXERCÍCIO DE 2017..... 12.699.223,26

RECEITA VALOR R\$
132501990929 RDBV-C MDS-SDR 804904-14 797.673,08
199099970667 ARP C MDS-SDR 804904-14 7.827,13 805.500,21

RECEBIMENTO DE RECURSO VALOR R\$
0001 REC TESOIRO-LIVRES 408.163,26 408.163,26

DESPESA VALOR R\$
U.O. PROJ. NAT.DESP.ELEM.
31.01 SEC. DES. RURAL COOP GABINETE E ORGAOS CENTRAI
6714 COMPRAS INST. AGRIC FAMIL
3.3.90.32 MAT. DE DISTRIB.GRATUITA 9.698.814,41 9.698.814,41

SALDO VINCULADO A EMPENHAR NO PRÓXIMO EXERCÍCIO 4.214.072,32

RECURSO: 2650 - CONVENIO IPHAN-SEDAC 111/2014-RESTAURACAO MUSEU HIPOLITO JOSE DA COSTA

SALDO DOS RECURSOS A EMPENHAR, CONSIDERADO NA EXPOSIÇÃO SOBRE GESTÃO DOS RECURSOS VINCULADOS DO EXERCÍCIO DE 2017..... 300.246,64

RECEITA VALOR R\$
132501990931 RDBV-C IPHAN-SEDAC 111-14 10.761,33 10.761,33

DESPESA VALOR R\$
U.O. PROJ. NAT.DESP.ELEM.
11.01 SECRETARIA CULTURA GABINETE E ORGAOS CENTRAI
5837 CONST REF MODER ESPA CULT
3.3.90.39 OUTROS SERV. DE TERCEIROS 151.842,30 151.842,30

SALDO VINCULADO A EMPENHAR NO PRÓXIMO EXERCÍCIO 159.165,67

RECURSO: 2651 - CONVENIO IPHAN/SEDAC 110/2014-RESTAURACAO MUSEU DE ARTE DO RS

SALDO DOS RECURSOS A EMPENHAR, CONSIDERADO NA EXPOSIÇÃO SOBRE GESTÃO DOS RECURSOS VINCULADOS DO EXERCÍCIO DE 2017..... 52.899,89

RECEITA VALOR R\$
132501990932 RDBV-C IPHAN/SEDAC 110/14 1.203,13 1.203,13

DESPESA VALOR R\$
U.O. PROJ. NAT.DESP.ELEM.
11.01 SECRETARIA CULTURA GABINETE E ORGAOS CENTRAI
5837 CONST REF MODER ESPA CULT
3.3.90.39 OUTROS SERV. DE TERCEIROS 35.262,99
3.3.90.93 INDENIZACOES RESTITUICOES 18.840,03 54.103,02

SALDO VINCULADO A EMPENHAR NO PRÓXIMO EXERCÍCIO 52.899,89

RECURSO: 2652 - CONVENIO IPHAN/SEDAC 109/2014-RESTAURACAO MUSEU JULIO DE CASTILHOS

SALDO DOS RECURSOS A EMPENHAR, CONSIDERADO NA EXPOSIÇÃO SOBRE GESTÃO DOS RECURSOS VINCULADOS DO EXERCÍCIO DE 2017..... 137.557,61

RECEITA VALOR R\$
132501990933 RDBV C IPHAN/SEDAC 109/14 8.176,00 8.176,00

SALDO VINCULADO A EMPENHAR NO PRÓXIMO EXERCÍCIO 145.733,61

RECURSO: 2653 - CONVENIO IPHAN/SEDAC 108-2014-RESTAURACAO CORREIOS MEMORIAL ARQUIVO HISTORICO RS

SALDO DOS RECURSOS A EMPENHAR, CONSIDERADO NA EXPOSIÇÃO SOBRE GESTÃO DOS RECURSOS VINCULADOS DO EXERCÍCIO DE 2017..... 322.281,39

RECEITA VALOR R\$
132501990934 RDBV-C IPHAN/SEDAC 108-20 10.993,44 10.993,44

DESPESA VALOR R\$
U.O. PROJ. NAT.DESP.ELEM.
11.01 SECRETARIA CULTURA GABINETE E ORGAOS CENTRAI
5837 CONST REF MODER ESPA CULT
3.3.90.39 OUTROS SERV. DE TERCEIROS 155.892,20 155.892,20

SALDO VINCULADO A EMPENHAR NO PRÓXIMO EXERCÍCIO 177.382,63

RECURSO: 2654 - CONVENIO MET - SEL 802033/2014 - PROGRAME ESPORTE E LAZER DA CIDADE

SALDO DOS RECURSOS A EMPENHAR, CONSIDERADO NA EXPOSIÇÃO SOBRE GESTÃO DOS RECURSOS VINCULADOS DO EXERCÍCIO DE 2017..... 13.280.720,94

DEMONSTRATIVO DOS RECURSOS VINCULADOS

SALDO VINCULADO A EMPENHAR NO PRÓXIMO EXERCÍCIO			13.280.720,94
RECURSO: 2655 - CONVENIO TC - MIN - SOP - OBRAS BARRAGEM NO ARROIO TAQUAREMBO			
SALDO DOS RECURSOS A EMPENHAR, CONSIDERADO NA EXPOSIÇÃO SOBRE GESTÃO DOS RECURSOS VINCULADOS DO EXERCÍCIO DE 2017.....			174.547,52
RECEITA	VALOR R\$		
132501990939 RDBV CO MIN-SOP TC	33.130,75		
199099970621 ARP - C MIN-SOP OBRAS BAR	21.670,60	54.801,35	
RECEBIMENTO DE RECURSO	VALOR R\$		
5295 CONTRAP COMP FIN REC HIDR	556.230,29	556.230,29	
SALDO VINCULADO A EMPENHAR NO PRÓXIMO EXERCÍCIO			785.579,16
RECURSO: 2656 - CONV ANA-SEMA 114/2013 PROGESTAO PROG DE CONSOLID DO PACTO NAC GESTAO AGUAS			
SALDO DOS RECURSOS A EMPENHAR, CONSIDERADO NA EXPOSIÇÃO SOBRE GESTÃO DOS RECURSOS VINCULADOS DO EXERCÍCIO DE 2017.....			1.330.880,45
RECEITA	VALOR R\$		
132501990942 RDBV CON114-2013 ANA-SEMA	16.817,26		
176199990454 CONV ANA-SEMA 114-2013	664.950,00		
192201990057 REST CONV-ANA-SEMA-PROGES	1.489,99		
199099970655 ARP C ANA-SEMA 114-13	358,15	683.615,40	
RECEBIMENTO DE RECURSO	VALOR R\$		
1150 RECEITAS VINCULADAS FEMA	601.790,15	601.790,15	
DESPESA			
U.O. PROJ. NAT.DESP.ELEM.	VALOR R\$		
05.01 SEC.AMBIENTE E DESENV GABINETE E ORGAOS CENTRAI			
2839 REMUNERACAO ATIVO-SEMA			
3.1.90.17 OUTRAS DESP. PESS MILITAR			
5862 IMPLM PLANOS AMBIENTAIS			
3.3.90.14 DIARIAS-CIVIL	148.868,06		
3.3.90.30 MATERIAL DE CONSUMO	400,00		
3.3.90.33 PASSAGEM E DESP. COM LOC.	134.648,57		
3.3.90.39 OUTROS SERV. DE TERCEIROS	34.625,65		
3.3.90.92 DESP DE EXERC. ANTERIORES	25.399,56		
4.4.90.52 EQUIP. E MATERIAL	51.845,86		
4.4.90.92 DESP DE EXERC. ANTERIORES		395.787,70	
SALDO VINCULADO A EMPENHAR NO PRÓXIMO EXERCÍCIO			2.220.498,30
RECURSO: 2658 - CONVENIO PREF. TRAMANDAI-SSP 119/2014 CAPACITACAO DE GUARDAS MUNICIPAIS			
SALDO DOS RECURSOS A EMPENHAR, CONSIDERADO NA EXPOSIÇÃO SOBRE GESTÃO DOS RECURSOS VINCULADOS DO EXERCÍCIO DE 2017.....			1.060,63
RECEITA	VALOR R\$		
199099970693 ARP TRANSF CONV PREF TRAM	867,00	867,00	
SALDO VINCULADO A EMPENHAR NO PRÓXIMO EXERCÍCIO			1.927,63
RECURSO: 2660 - CONV MJ-SJDH 784657/2013 PREVENCAO CRACK NAS ESCOLAS			
SALDO DOS RECURSOS A EMPENHAR, CONSIDERADO NA EXPOSIÇÃO SOBRE GESTÃO DOS RECURSOS VINCULADOS DO EXERCÍCIO DE 2017.....			55.339,29
SALDO VINCULADO A EMPENHAR NO PRÓXIMO EXERCÍCIO			55.339,29
RECURSO: 2661 - TRANSFERENCIAS MDS-STDs ERRADICACAO TRABALHO INFANTIL			
SALDO DOS RECURSOS A EMPENHAR, CONSIDERADO NA EXPOSIÇÃO SOBRE GESTÃO DOS RECURSOS VINCULADOS DO EXERCÍCIO DE 2017.....			637.232,98
RECEITA	VALOR R\$		
132501990945 RDBV TRANSF MDS-STDs PETI	23.801,14		
199099970672 A R P - MDS STDs ERRAD TR	27.923,71	51.724,85	
DESPESA			
U.O. PROJ. NAT.DESP.ELEM.	VALOR R\$		
28.78 SEC.JUS.TRAB E DIR.HUM FEAS			
1975 AMPL REDE PROT SOC FAM			
3.3.90.14 DIARIAS-CIVIL	6.764,65		
3.3.90.33 PASSAGEM E DESP. COM LOC.	9.687,00		
3.3.90.39 OUTROS SERV. DE TERCEIROS	6.136,00		
6518 PUBLICIDADE FEAS			
3.3.90.39 OUTROS SERV. DE TERCEIROS	19.554,88	42.142,53	
SALDO VINCULADO A EMPENHAR NO PRÓXIMO EXERCÍCIO			646.815,30
RECURSO: 2663 - CONVENIO MJ-SSP 813495/2014 CENTRAL DE CUSTODIA IGP/RS			
SALDO DOS RECURSOS A EMPENHAR, CONSIDERADO NA EXPOSIÇÃO SOBRE GESTÃO DOS RECURSOS VINCULADOS DO EXERCÍCIO DE 2017.....			351.068,97
RECEITA	VALOR R\$		
132501990949 RDBV MJ-SSP 813495-2014	18.092,76	18.092,76	
DESPESA			
U.O. PROJ. NAT.DESP.ELEM.	VALOR R\$		
12.60 SEC. DA SEGURANCA PUBLICA FESP			
5651 CONSTR REF APAR IGP FESP			
4.4.90.52 EQUIP. E MATERIAL	18.316,80	18.316,80	
SALDO VINCULADO A EMPENHAR NO PRÓXIMO EXERCÍCIO			350.844,93
RECURSO: 2666 - CONVENIO TC - MIN - SOP - OBRAS BARRAGEM NO ARROIO JAGUARI			
SALDO DOS RECURSOS A EMPENHAR, CONSIDERADO NA EXPOSIÇÃO SOBRE GESTÃO DOS RECURSOS VINCULADOS DO EXERCÍCIO DE 2017.....			1.839.701,57

DEMONSTRATIVO DOS RECURSOS VINCULADOS

RECEITA	VALOR R\$		
132501990953 RDBV C MIN-SOP TC JAGUARI	60.191,81		
199099970688 ARP - TC MIN - SOP BARRAG	435.894,86		
247199990832 CONV TC MIN-SOP JAGUARI	13.000.000,00	13.496.086,67	
DESPESA			
U.O. PROJ. NAT.DESP.ELEM.	VALOR R\$		
15.03 SEAPI DEPARTAMENTO DE IRRIGACAO			
5426 BARRAGEM RIO JAGUARI			
4.4.90.51 OBRAS E INSTALACOES	6.952.276,01	6.952.276,01	
SALDO VINCULADO A EMPENHAR NO PRÓXIMO EXERCÍCIO			8.383.512,23
RECURSO: 2670 - CONVENIO TC 0408.646-32-2013 MC-CEF-SEHABS SIST ESGOT SANITARIO NOVA HARTZ			
SALDO DOS RECURSOS A EMPENHAR, CONSIDERADO NA EXPOSIÇÃO SOBRE GESTÃO DOS RECURSOS VINCULADOS DO EXERCÍCIO DE 2017.....			
RECEITA	VALOR R\$		
132501990957 RDBV TC 0408.648-32-2013	8.153,25		
247103200075 TC 0408.646-32-2013 SES	5.150.000,00	5.158.153,25	
DESPESA			
U.O. PROJ. NAT.DESP.ELEM.	VALOR R\$		
22.01 SEC OBRAS SAN HAB GABINETE SOP			
1913 IMPL. AMP SIST ESGOTO SAN			
4.5.90.65 CONSTITUICAO DE CAPITAL	3.006.558,37	3.006.558,37	
SALDO VINCULADO A EMPENHAR NO PRÓXIMO EXERCÍCIO			2.151.594,88
RECURSO: 2671 - CONVENIO TC 0408.692-02-2013 MC-CEF-SEHABS SIST ESGOT SANITARIO PORTAO			
SALDO DOS RECURSOS A EMPENHAR, CONSIDERADO NA EXPOSIÇÃO SOBRE GESTÃO DOS RECURSOS VINCULADOS DO EXERCÍCIO DE 2017.....			
RECEITA	VALOR R\$		
247103200076 TC 0408.692-02-2013 SES	1.095.158,60	1.095.158,60	
SALDO VINCULADO A EMPENHAR NO PRÓXIMO EXERCÍCIO			1.095.158,60
RECURSO: 2672 - CONVENIO TC 0408.701-15-2013 MC-CEF-SEHABS SES SANTO ANTONIO DA PATRULHA			
SALDO DOS RECURSOS A EMPENHAR, CONSIDERADO NA EXPOSIÇÃO SOBRE GESTÃO DOS RECURSOS VINCULADOS DO EXERCÍCIO DE 2017.....			
RECEITA	VALOR R\$		
132501990959 RDBV TC 0408.701-15-2013	19.326,73		
247103200077 TC 0408.701-15-2013 SES	6.960.298,46	6.979.625,19	
SALDO VINCULADO A EMPENHAR NO PRÓXIMO EXERCÍCIO			6.979.625,19
RECURSO: 2673 - CONVENIO TC 0408.699-72/2013 MC-CEF-SEHABS SISTEMA DE ESGOT DE NOVA SANTA RITA			
SALDO DOS RECURSOS A EMPENHAR, CONSIDERADO NA EXPOSIÇÃO SOBRE GESTÃO DOS RECURSOS VINCULADOS DO EXERCÍCIO DE 2017.....			
RECEITA	VALOR R\$		
247103200080 TC 0408.699-72-2013 NSR	1.488.185,13	1.488.185,13	
SALDO VINCULADO A EMPENHAR NO PRÓXIMO EXERCÍCIO			1.488.185,13
RECURSO: 2674 - CONVENIO TC 0408.702-29/2013 MC-CEF-SEHABS - SISTEMA ESGOTAMENTO DE PAROBE			
SALDO DOS RECURSOS A EMPENHAR, CONSIDERADO NA EXPOSIÇÃO SOBRE GESTÃO DOS RECURSOS VINCULADOS DO EXERCÍCIO DE 2017.....			
RECEITA	VALOR R\$		
132501990961 RDBV TC 0408702-29-2013	891,98		
247103200079 TC 0408.702-29-2013 PAROB	1.723.234,95	1.724.126,93	
SALDO VINCULADO A EMPENHAR NO PRÓXIMO EXERCÍCIO			1.724.126,93
RECURSO: 2677 - TR FNS PESSOAS PRIVADAS DE LIBERDADE PRISIONAL - ASSIST FARMACEUTICA			
SALDO DOS RECURSOS A EMPENHAR, CONSIDERADO NA EXPOSIÇÃO SOBRE GESTÃO DOS RECURSOS VINCULADOS DO EXERCÍCIO DE 2017.....			1.026.718,78
RECEITA	VALOR R\$		
132501030354 RDBV TR FNS PES PRIV LIBE	60.158,13	60.158,13	
SALDO VINCULADO A EMPENHAR NO PRÓXIMO EXERCÍCIO			1.086.876,91
RECURSO: 2678 - C 774523-2012 MJ-CEF-SSP			
SALDO DOS RECURSOS A EMPENHAR, CONSIDERADO NA EXPOSIÇÃO SOBRE GESTÃO DOS RECURSOS VINCULADOS DO EXERCÍCIO DE 2017.....			824.724,39
RECEITA	VALOR R\$		
132501990964 RDBV C 774523-2012 MJ-SSP	48.146,03	48.146,03	
DESPESA			
U.O. PROJ. NAT.DESP.ELEM.	VALOR R\$		
12.02 SEC. DA SEGURANCA PUBLICA SUPERINTENDENCIA DOS SERV			
5988 CONST CAD PUBLICAS			
4.4.20.92 DESP DE EXERC. ANTERIORES	872.870,42	872.870,42	
SALDO VINCULADO A EMPENHAR NO PRÓXIMO EXERCÍCIO			
RECURSO: 2680 - CONV 798423-2013 CEF-SSP			
SALDO DOS RECURSOS A EMPENHAR, CONSIDERADO NA EXPOSIÇÃO SOBRE GESTÃO DOS RECURSOS VINCULADOS DO EXERCÍCIO DE 2017.....			20.019.896,19
RECEITA	VALOR R\$		
132501990966 RDBV C798423-2013 CEF-SSP	714.029,49	714.029,49	
DESPESA			

DEMONSTRATIVO DOS RECURSOS VINCULADOS

U.O.	PROJ. NAT.DESP.ELEM.	VALOR R\$		
12.60	SEC. DA SEGURANCA PUBLICA FESP			
5928	CONST E APAR CREPC DO SUL			
4.4.90.51	OBRAS E INSTALACOES	16.769.550,98		
4.4.90.92	DESP DE EXERC. ANTERIORES	1.752.393,02	18.521.944,00	
SALDO VINCULADO A EMPENHAR NO PRÓXIMO EXERCÍCIO				2.211.981,68
RECURSO: 2681 - CONVENIO 813545-2014 MDS-SDR - MODERNIZACAO DAS CENTRAIS DE AGRICULTURA FAMILIAR				
SALDO DOS RECURSOS A EMPENHAR, CONSIDERADO NA EXPOSIÇÃO SOBRE GESTÃO DOS RECURSOS VINCULADOS DO EXERCÍCIO DE 2017.....				3.090.362,05
RECEITA		VALOR R\$		
132501990970	RDBV C813545-2014 MDS-SDR	159.436,71	159.436,71	
RECEBIMENTO DE RECURSO		VALOR R\$		
0001	REC TESOIRO-LIVRES	160.000,00	160.000,00	
DESPESA				
U.O.	PROJ. NAT.DESP.ELEM.	VALOR R\$		
31.76	SEC. DES. RURAL COOP FUNDO ESTADUAL DE APOIO A			
5823	SISTEMAS DE ABASTECIMENTO			
4.4.90.52	EQUIP. E MATERIAL	51.800,00	51.800,00	
SALDO VINCULADO A EMPENHAR NO PRÓXIMO EXERCÍCIO				3.357.998,76
RECURSO: 2682 - CONVENIO INCRA-SDR 796851-2013 REDES DE ABAST DE AGUA POTAVEL ASSENTAMENTOS				
SALDO DOS RECURSOS A EMPENHAR, CONSIDERADO NA EXPOSIÇÃO SOBRE GESTÃO DOS RECURSOS VINCULADOS DO EXERCÍCIO DE 2017.....				7.806.276,07
RECEITA		VALOR R\$		
132501990971	RDBV CONV 796851-2013	366.023,59	366.023,59	
DESPESA				
U.O.	PROJ. NAT.DESP.ELEM.	VALOR R\$		
31.97	SEC. DES. RURAL COOP FUNDO DE TERRAS DO RGS			
6675	QUALIF. ASSENTAMENTOS			
4.4.90.51	OBRAS E INSTALACOES	895.645,31	895.645,31	
SALDO VINCULADO A EMPENHAR NO PRÓXIMO EXERCÍCIO				7.276.654,35
RECURSO: 2683 - CONVENIO 9-CI-2014-0013 INFRAERO-1CRBBM SERV DE BOMBEIROS AEROPORTO PORTO ALEGRE				
SALDO DOS RECURSOS A EMPENHAR, CONSIDERADO NA EXPOSIÇÃO SOBRE GESTÃO DOS RECURSOS VINCULADOS DO EXERCÍCIO DE 2017.....				2.227.880,31
RECEITA		VALOR R\$		
132501990972	RDBV C 2014-0013 INFRAERO	50.425,86	50.425,86	
DESPESA				
U.O.	PROJ. NAT.DESP.ELEM.	VALOR R\$		
12.60	SEC. DA SEGURANCA PUBLICA FESP			
5930	CONST,REF REAPAR CBM			
4.4.20.93	INDENIZACOES RESTITUICOES	1.675.745,39		
4.4.90.51	OBRAS E INSTALACOES	30.060,78		
4.4.90.52	EQUIP. E MATERIAL	572.500,00	2.278.306,17	
SALDO VINCULADO A EMPENHAR NO PRÓXIMO EXERCÍCIO				
RECURSO: 2684 - CONVENIO 139-2012 TJRS-PC CURSOS DE APERFEICOAMENTO DA GUARDA DE SEG E MAGISTRAD				
SALDO DOS RECURSOS A EMPENHAR, CONSIDERADO NA EXPOSIÇÃO SOBRE GESTÃO DOS RECURSOS VINCULADOS DO EXERCÍCIO DE 2017.....				55.945,55
RECEITA		VALOR R\$		
199099970683	ARP C 139-2012 TJRS-PC	5.780,00	5.780,00	
TRANSFERÊNCIA DE RECURSO		VALOR R\$		
0171	REC OPERAC FESP (P CIVIL)	61.725,55	61.725,55	
SALDO VINCULADO A EMPENHAR NO PRÓXIMO EXERCÍCIO				
RECURSO: 2687 - CONVENIO MJ/SSP 774524-12-CONSTRUCAO CADEIA PUBLICA ALEGRETE				
SALDO DOS RECURSOS A EMPENHAR, CONSIDERADO NA EXPOSIÇÃO SOBRE GESTÃO DOS RECURSOS VINCULADOS DO EXERCÍCIO DE 2017.....				2.151.401,34
RECEITA		VALOR R\$		
199099970690	ARP TR CONV MJ-SSP 77452-	729.148,43	729.148,43	
SALDO VINCULADO A EMPENHAR NO PRÓXIMO EXERCÍCIO				2.880.549,77
RECURSO: 2697 - CONVENIO MAPA-SEAPA 804019-2014-IMPL DO PLANO AGRIC BAIXA EMISSAO DE CARBONO				
SALDO DOS RECURSOS A EMPENHAR, CONSIDERADO NA EXPOSIÇÃO SOBRE GESTÃO DOS RECURSOS VINCULADOS DO EXERCÍCIO DE 2017.....				125.046,51
RECEITA		VALOR R\$		
132501990989	RDBV MAPA-SEAPA 804019-14	1.047,32	1.047,32	
RECEBIMENTO DE RECURSO		VALOR R\$		
0001	REC TESOIRO-LIVRES	15.100,00	15.100,00	
DESPESA				
U.O.	PROJ. NAT.DESP.ELEM.	VALOR R\$		
15.01	SEAPI GABINETE E ORGAOS CENTRAI			
5971	QUALIF PROD AGRICOLA			
3.3.20.93	INDENIZACOES RESTITUICOES	125.084,20	125.084,20	
TRANSFERÊNCIA DE RECURSO		VALOR R\$		
5001	CONTRAP REC TES-LIVRES	600,00	600,00	
SALDO VINCULADO A EMPENHAR NO PRÓXIMO EXERCÍCIO				15.509,63

DEMONSTRATIVO DOS RECURSOS VINCULADOS

RECURSO: 2698 - CONVENIO SEDH-SJDH 5-2015 PROTEGE - PROGRAMA PROTECAO TESTEMUNHA

SALDO DOS RECURSOS A EMPENHAR, CONSIDERADO NA EXPOSIÇÃO SOBRE GESTÃO DOS RECURSOS VINCULADOS DO EXERCÍCIO DE 2017.....	872,17
SALDO VINCULADO A EMPENHAR NO PRÓXIMO EXERCÍCIO	872,17

RECURSO: 2700 - CONVENIO 817139-2014 INEP-SEDUC CENSO ESCOLAR DA EDUCACAO BASICA

SALDO DOS RECURSOS A EMPENHAR, CONSIDERADO NA EXPOSIÇÃO SOBRE GESTÃO DOS RECURSOS VINCULADOS DO EXERCÍCIO DE 2017.....	120.513,04
SALDO VINCULADO A EMPENHAR NO PRÓXIMO EXERCÍCIO	120.513,04

RECURSO: 2701 - CONVENIO 801814/2014 FNS-SS CAPACITACAO EM ATENCAO A SAUDE DA PESSOA IDOSA

SALDO DOS RECURSOS A EMPENHAR, CONSIDERADO NA EXPOSIÇÃO SOBRE GESTÃO DOS RECURSOS VINCULADOS DO EXERCÍCIO DE 2017.....			181.042,63
RECEITA	VALOR R\$		
132501030357 RDBV C 801814-2014 FNS-SS	4.113,99	4.113,99	
SALDO VINCULADO A EMPENHAR NO PRÓXIMO EXERCÍCIO			185.156,62

RECURSO: 2703 - CONV BNDES-SDR FPE91-2016

SALDO DOS RECURSOS A EMPENHAR, CONSIDERADO NA EXPOSIÇÃO SOBRE GESTÃO DOS RECURSOS VINCULADOS DO EXERCÍCIO DE 2017.....			
DESPESA			
U.O. PROJ. NAT.DESP.ELEM.	VALOR R\$		
31.76 SEC. DES. RURAL COOP FUNDO ESTADUAL DE APOIO A			
6759 APOIO A AGRIC FAMIL E CAM			
4.5.90.66 CONCESSAO EMPREST. E FIN.	1.380.406,34	1.380.406,34	
SALDO VINCULADO A RECEBER NO PRÓXIMO EXERCÍCIO			-1.380.406,34

RECURSO: 2705 - CONVENIO TJ-SSP-OBRA PROJETO RECONSTRUINDO IPF

SALDO DOS RECURSOS A EMPENHAR, CONSIDERADO NA EXPOSIÇÃO SOBRE GESTÃO DOS RECURSOS VINCULADOS DO EXERCÍCIO DE 2017.....			
RECEITA	VALOR R\$		
191927990184 MULTA CONTRATUAL REC 2705	5.410,04		
199099970687 ARP CONV TJ-SSP IPF	87.747,59	93.157,63	
SALDO VINCULADO A EMPENHAR NO PRÓXIMO EXERCÍCIO			93.157,63

RECURSO: 2707 - CONVENIO BACEN-SSP 08-2016-ESCOLTA VALORES AEROPORTO SALGADO FILHO

SALDO DOS RECURSOS A EMPENHAR, CONSIDERADO NA EXPOSIÇÃO SOBRE GESTÃO DOS RECURSOS VINCULADOS DO EXERCÍCIO DE 2017.....			405.023,63
RECEITA	VALOR R\$		
132501991008 RBDV C BACEN-SSP 08-16	10.774,30		
247199990847 CONV BACEN-SSP 08-2016	400.000,00	410.774,30	
DESPESA			
U.O. PROJ. NAT.DESP.ELEM.	VALOR R\$		
12.60 SEC. DA SEGURANCA PUBLICA FESP			
6566 MANUT POLICIA OST BM FESP			
3.3.90.30 MATERIAL DE CONSUMO	264.020,00		
9088 RENO FROT E REAP BM FESP			
4.4.90.52 EQUIP. E MATERIAL	436.955,48	700.975,48	
SALDO VINCULADO A EMPENHAR NO PRÓXIMO EXERCÍCIO			114.822,45

RECURSO: 2708 - CONVENIO 822383-2015 MJ-SSP CAPACIT PROFISSIONAL DO PRESO

SALDO DOS RECURSOS A EMPENHAR, CONSIDERADO NA EXPOSIÇÃO SOBRE GESTÃO DOS RECURSOS VINCULADOS DO EXERCÍCIO DE 2017.....			591.468,05
RECEITA	VALOR R\$		
132501991009 RDBV C 822383-2015 MJ-SSP	19.566,92	19.566,92	
DESPESA			
U.O. PROJ. NAT.DESP.ELEM.	VALOR R\$		
12.02 SEC. DA SEGURANCA PUBLICA SUPERINTENDENCIA DOS SERV			
6128 SEG VIGIL E ALIMENTACAO			
4.4.90.52 EQUIP. E MATERIAL	26.752,52	26.752,52	
SALDO VINCULADO A EMPENHAR NO PRÓXIMO EXERCÍCIO			584.282,45

RECURSO: 2709 - CONVENIO 822131-15 MJ-SSP APARELHAMENTO DE UNIDADES DE SAUDE PRISIONAL

SALDO DOS RECURSOS A EMPENHAR, CONSIDERADO NA EXPOSIÇÃO SOBRE GESTÃO DOS RECURSOS VINCULADOS DO EXERCÍCIO DE 2017.....			1.563.528,00
RECEITA	VALOR R\$		
132501991010 RDBV C 822131-15 MJ-SSP	51.594,67	51.594,67	
DESPESA			
U.O. PROJ. NAT.DESP.ELEM.	VALOR R\$		
12.02 SEC. DA SEGURANCA PUBLICA SUPERINTENDENCIA DOS SERV			
5694 AMPL VAGAS PRISIONAIS			
4.4.90.52 EQUIP. E MATERIAL	661.262,13	661.262,13	
SALDO VINCULADO A EMPENHAR NO PRÓXIMO EXERCÍCIO			953.860,54

RECURSO: 2712 - CONVENIO 906-2016 CONFAZ - SEFAZ RS - SEFAZ VIRTUAL

SALDO DOS RECURSOS A EMPENHAR, CONSIDERADO NA EXPOSIÇÃO SOBRE GESTÃO DOS RECURSOS VINCULADOS DO EXERCÍCIO DE 2017.....			11.183.595,09
RECEITA	VALOR R\$		
176299990012 C 906-2016 CONFAZ-SEFAZ	15.185.103,45		

DEMONSTRATIVO DOS RECURSOS VINCULADOS

199099970675 A R P SEFAZ VIRTUAL	0,03	15.185.103,48
RECEBIMENTO DE RECURSO	VALOR R\$	
0374 PROFISCO-BID	1.031.952,70	1.031.952,70
DESPESA		
U.O. PROJ. NAT.DESP.ELEM.	VALOR R\$	
14.90 SECRETARIA DA FAZENDA FUNSEFAZ		
8539 CONVENIO SEFAZ VIRTUAL		
4.4.90.52 EQUIP. E MATERIAL	4.275.000,00	4.275.000,00
SALDO VINCULADO A EMPENHAR NO PRÓXIMO EXERCÍCIO		23.125.651,27
RECURSO: 2714 - C P M CANOAS-SSP-140-16		
SALDO DOS RECURSOS A EMPENHAR, CONSIDERADO NA EXPOSIÇÃO SOBRE GESTÃO DOS RECURSOS VINCULADOS DO EXERCÍCIO DE 2017.....		11.943,00
DESPESA		
U.O. PROJ. NAT.DESP.ELEM.	VALOR R\$	
12.60 SEC. DA SEGURANCA PUBLICA FESP		
8018 MANUT ORGAO CENTRAL FESP		
3.3.40.93 INDENIZACOES RESTITUICOES	11.943,00	11.943,00
SALDO VINCULADO A EMPENHAR NO PRÓXIMO EXERCÍCIO		
RECURSO: 2715 - TRANSFERENCIA FUNDOPEN-MJ FUNDOPEN-SSP PORTARIA 1414-2016		
SALDO DOS RECURSOS A EMPENHAR, CONSIDERADO NA EXPOSIÇÃO SOBRE GESTÃO DOS RECURSOS VINCULADOS DO EXERCÍCIO DE 2017.....		43.179.578,35
RECEITA	VALOR R\$	
132501991018 RDBV TR FUNDOPEN-MJ 1414-	1.179.950,09	
172199990038 TRANSFERENCIA FUNDOPEN-MJ	6.926.965,27	
199099970685 ARP TR FUNDOPEN-MJ P 1414	42.621,05	
242199990008 TR FUNDOPEN-MJ 1414-2016	11.993.999,70	20.143.536,11
DESPESA		
U.O. PROJ. NAT.DESP.ELEM.	VALOR R\$	
12.96 SEC. DA SEGURANCA PUBLICA FUNDO PENITENCIARIO		
8136 APOIO SERV PENITENCIARIOS		
3.3.90.30 MATERIAL DE CONSUMO	949.071,25	
3.3.90.39 OUTROS SERV. DE TERCEIROS	1.117.662,12	
4.4.90.52 EQUIP. E MATERIAL	7.051.739,31	9.118.472,68
SALDO VINCULADO A EMPENHAR NO PRÓXIMO EXERCÍCIO		54.204.641,78
RECURSO: 2716 - CONV SDH-PR-SJDH 08-2016		
SALDO DOS RECURSOS A EMPENHAR, CONSIDERADO NA EXPOSIÇÃO SOBRE GESTÃO DOS RECURSOS VINCULADOS DO EXERCÍCIO DE 2017.....		35.895,45
RECEITA	VALOR R\$	
132501991017 REMUNERACAO DEPOSITO BANC	9.444,64	
247199990850 CONV SDH-PR-SJDH 08-2016	700.000,00	709.444,64
DESPESA		
U.O. PROJ. NAT.DESP.ELEM.	VALOR R\$	
28.01 SEC.JUS.TRAB E DIR.HUM GABINETE E ORGAOS CENTRAI		
6682 PROG PROT A PESSOA		
3.3.50.43 SUBVENCOES SOCIAIS	613.150,20	
4.4.50.42 AUXILIOS	86.849,80	700.000,00
SALDO VINCULADO A EMPENHAR NO PRÓXIMO EXERCÍCIO		45.340,09
RECURSO: 2718 - TRANSFERENCIA MIN INT NACIONAL - DAER - PORTARIA 380-2016 - OBRAS EMERG RSC 480		
SALDO DOS RECURSOS A EMPENHAR, CONSIDERADO NA EXPOSIÇÃO SOBRE GESTÃO DOS RECURSOS VINCULADOS DO EXERCÍCIO DE 2017.....		1.587.605,87
RECEITA	VALOR R\$	
242199990007 TR MIN INT NAC DAER EMERG	3.704.413,68	3.704.413,68
SALDO VINCULADO A EMPENHAR NO PRÓXIMO EXERCÍCIO		5.292.019,55
RECURSO: 2719 - CONV PGJ-SEDUC 1035-2016		
SALDO DOS RECURSOS A EMPENHAR, CONSIDERADO NA EXPOSIÇÃO SOBRE GESTÃO DOS RECURSOS VINCULADOS DO EXERCÍCIO DE 2017.....		838.430,31
RECEITA	VALOR R\$	
132501991019 RDBV C PGJ-SEDUC 1035-16	49.959,76	
199099970686 ARP CON PGJ-SEDUC 1035-16	1.437,33	51.397,09
DESPESA		
U.O. PROJ. NAT.DESP.ELEM.	VALOR R\$	
09.01 MINISTERIO PUBLICO PGJ		
1764 CONST/INST SEDES PROP-PGJ		
4.4.90.51 OBRAS E INSTALACOES	592.459,28	592.459,28
SALDO VINCULADO A EMPENHAR NO PRÓXIMO EXERCÍCIO		297.368,12
RECURSO: 2720 - TR FNAS-P CRIANCA FELIZ		
SALDO DOS RECURSOS A EMPENHAR, CONSIDERADO NA EXPOSIÇÃO SOBRE GESTÃO DOS RECURSOS VINCULADOS DO EXERCÍCIO DE 2017.....		758.452,71
RECEITA	VALOR R\$	
132501991021 RDBV-TR FNAS-P CR FELIZ	15.805,18	
199099970689 ARP TR FNAS-CRIANCA FELIZ	22.049,98	37.855,16
DESPESA		
U.O. PROJ. NAT.DESP.ELEM.	VALOR R\$	
28.78 SEC.JUS.TRAB E DIR.HUM FEAS		
8079 PROTECAO A FAMILIA		
3.3.90.14 DIARIAS-CIVIL	31.301,89	

DEMONSTRATIVO DOS RECURSOS VINCULADOS

3.3.90.30	MATERIAL DE CONSUMO	13.904,64		
3.3.90.33	PASSAGEM E DESP. COM LOC.	59.871,93		
3.3.90.39	OUTROS SERV. DE TERCEIROS	31.300,00		
3.3.90.92	DESP DE EXERC. ANTERIORES	450,99	136.829,45	
SALDO VINCULADO A EMPENHAR NO PRÓXIMO EXERCÍCIO				659.478,42
RECURSO: 2721 - CONVENIO MJ-SSP 842285-2016 REAPARELHAMENTO IGP				
SALDO DOS RECURSOS A EMPENHAR, CONSIDERADO NA EXPOSIÇÃO SOBRE GESTÃO DOS RECURSOS VINCULADOS DO EXERCÍCIO DE 2017.....				5.882.720,84
RECEITA		VALOR R\$		
132501991023	RDBV C MJ-SSP 842285-2016	209.966,60	209.966,60	
DESPESA				
U.O.	PROJ. NAT.DESP.ELEM.	VALOR R\$		
12.60	SEC. DA SEGURANCA PUBLICA FESP			
5991	REAP IGP			
4.4.90.52	EQUIP. E MATERIAL	3.703.385,00	3.703.385,00	
SALDO VINCULADO A EMPENHAR NO PRÓXIMO EXERCÍCIO				2.389.302,44
RECURSO: 2722 - CONVENIO MJ-SSP 842267-2016 ESTRUTURAR DELEGACIAS INVESTIGACAO HOMICIDIOS				
SALDO DOS RECURSOS A EMPENHAR, CONSIDERADO NA EXPOSIÇÃO SOBRE GESTÃO DOS RECURSOS VINCULADOS DO EXERCÍCIO DE 2017.....				5.634.869,99
RECEITA		VALOR R\$		
132501991024	RDBV C MJ-SSP 842267-2016	207.867,99	207.867,99	
DESPESA				
U.O.	PROJ. NAT.DESP.ELEM.	VALOR R\$		
12.60	SEC. DA SEGURANCA PUBLICA FESP			
9089	CONSTR REF E APAR PC FESP			
4.4.90.52	EQUIP. E MATERIAL	5.078.321,79	5.078.321,79	
SALDO VINCULADO A EMPENHAR NO PRÓXIMO EXERCÍCIO				764.416,19
RECURSO: 2724 - CONVENIO MDA-SDR 839160-2016-AQUISICAO VEICULOS E COMPUTADORES				
SALDO DOS RECURSOS A EMPENHAR, CONSIDERADO NA EXPOSIÇÃO SOBRE GESTÃO DOS RECURSOS VINCULADOS DO EXERCÍCIO DE 2017.....				4.303.384,70
RECEITA		VALOR R\$		
132501991025	RDBV-CONV MDA-SDR 839160	234.719,72	234.719,72	
RECEBIMENTO DE RECURSO		VALOR R\$		
0001	REC TESOIRO-LIVRES	97.960,80	97.960,80	
DESPESA				
U.O.	PROJ. NAT.DESP.ELEM.	VALOR R\$		
31.86	SEC. DES. RURAL COOP FUNDATERS			
6046	ASSIST TECN E EXT RURAL			
4.4.90.52	EQUIP. E MATERIAL	4.171.200,00	4.171.200,00	
SALDO VINCULADO A EMPENHAR NO PRÓXIMO EXERCÍCIO				464.865,22
RECURSO: 2725 - CONVENIO SEDH-SJDH 839395-16-PRATICAS RESTAURATIVAS SINASE				
SALDO DOS RECURSOS A EMPENHAR, CONSIDERADO NA EXPOSIÇÃO SOBRE GESTÃO DOS RECURSOS VINCULADOS DO EXERCÍCIO DE 2017.....				357.931,90
RECEITA		VALOR R\$		
132501991026	RDBV C 839395-16	7.887,74	7.887,74	
DESPESA				
U.O.	PROJ. NAT.DESP.ELEM.	VALOR R\$		
28.01	SEC.JUS.TRAB E DIR.HUM GABINETE E ORGAOS CENTRAI			
5641	RS SOCIOEDUCATIVO			
3.3.90.39	OUTROS SERV. DE TERCEIROS	335.375,04	335.375,04	
SALDO VINCULADO A EMPENHAR NO PRÓXIMO EXERCÍCIO				30.444,60
RECURSO: 2726 - TRANSFERENCIA FNDE - PROGRAMA DE FOMENTO A IMPLANTACAO DE ESCOLAS TEMPO INTEGRAL				
SALDO DOS RECURSOS A EMPENHAR, CONSIDERADO NA EXPOSIÇÃO SOBRE GESTÃO DOS RECURSOS VINCULADOS DO EXERCÍCIO DE 2017.....				4.992.537,03
RECEITA		VALOR R\$		
132501050240	RDBV TR FNDE ETI	115.999,92		
172135990016	TR FNDE - ESC TEMP INTEGR	6.819.664,98	6.935.664,90	
DESPESA				
U.O.	PROJ. NAT.DESP.ELEM.	VALOR R\$		
19.01	SECRETARIA DA EDUCACAO GABINETE E ORGAOS CENTRAI			
6108	TEMPO INTEGRAL ED BASICA			
3.3.90.30	MATERIAL DE CONSUMO	168.811,20		
3.3.90.39	OUTROS SERV. DE TERCEIROS	448.189,35		
4.4.90.52	EQUIP. E MATERIAL	483.780,04	1.100.780,59	
SALDO VINCULADO A EMPENHAR NO PRÓXIMO EXERCÍCIO				10.827.421,34
RECURSO: 2727 - CONVENIO MAPA-SEAPI-839573-16-KITS DE IRRIGACAO				
SALDO DOS RECURSOS A EMPENHAR, CONSIDERADO NA EXPOSIÇÃO SOBRE GESTÃO DOS RECURSOS VINCULADOS DO EXERCÍCIO DE 2017.....				1.036.126,27
RECEBIMENTO DE RECURSO		VALOR R\$		
0001	REC TESOIRO-LIVRES	53.523,88	53.523,88	
DESPESA				
U.O.	PROJ. NAT.DESP.ELEM.	VALOR R\$		
15.01	SEAPI GABINETE E ORGAOS CENTRAI			
5971	QUALIF PROD AGRICOLA			
4.4.90.52	EQUIP. E MATERIAL	1.000.000,00	1.000.000,00	

DEMONSTRATIVO DOS RECURSOS VINCULADOS

SALDO VINCULADO A EMPENHAR NO PRÓXIMO EXERCÍCIO			89.650,15
RECURSO: 2728 - CONVENIO MAPA-SDR 840059-2016-QUALIFICACAO CADEIA PRODUTIVA QUEIJO ARTESANAL			
SALDO DOS RECURSOS A EMPENHAR, CONSIDERADO NA EXPOSIÇÃO SOBRE GESTÃO DOS RECURSOS VINCULADOS DO EXERCÍCIO DE 2017.....			302.117,05
RECEITA	VALOR R\$		
132501991031 RDBV- C MAPA - SDR 840059	14.356,97	14.356,97	
RECEBIMENTO DE RECURSO	VALOR R\$		
0001 REC TESOIRO-LIVRES	15.744,00	15.744,00	
DESPESA			
U.O. PROJ. NAT.DESP.ELEM.	VALOR R\$		
31.86 SEC. DES. RURAL COOP FUNDATERS			
6046 ASSIST TECN E EXT RURAL			
3.3.90.30 MATERIAL DE CONSUMO	11.544,48		
3.3.90.39 OUTROS SERV. DE TERCEIROS	185.064,25	196.608,73	
SALDO VINCULADO A EMPENHAR NO PRÓXIMO EXERCÍCIO			135.609,29
RECURSO: 2729 - CONVENIO MAPA-SDR 1865-2016 - PROMOCAO DIFUSAO TECNOL- AGRICULTURA BAIXO CARBONO			
SALDO DOS RECURSOS A EMPENHAR, CONSIDERADO NA EXPOSIÇÃO SOBRE GESTÃO DOS RECURSOS VINCULADOS DO EXERCÍCIO DE 2017.....			799.468,00
RECEITA	VALOR R\$		
132501991035 RDVB - CONV MAPA SDR 1865	43.748,82	43.748,82	
RECEBIMENTO DE RECURSO	VALOR R\$		
0001 REC TESOIRO-LIVRES	16.315,87	16.315,87	
DESPESA			
U.O. PROJ. NAT.DESP.ELEM.	VALOR R\$		
31.86 SEC. DES. RURAL COOP FUNDATERS			
6046 ASSIST TECN E EXT RURAL			
3.3.90.39 OUTROS SERV. DE TERCEIROS	368.808,00	368.808,00	
SALDO VINCULADO A EMPENHAR NO PRÓXIMO EXERCÍCIO			490.724,69
RECURSO: 2730 - PROGRAMA DINHEIRO DIRETO NA ESCOLA - PDDE - FNDE RESOLUCAO 10-2013			
SALDO DOS RECURSOS A EMPENHAR, CONSIDERADO NA EXPOSIÇÃO SOBRE GESTÃO DOS RECURSOS VINCULADOS DO EXERCÍCIO DE 2017.....			
RECEITA	VALOR R\$		
132501050243 RDBV-PDDE-FNDE RES 10-13	3.762,27		
172135020030 PDDE - FNDE - RES 10-2013	119.110,00	122.872,27	
SALDO VINCULADO A EMPENHAR NO PRÓXIMO EXERCÍCIO			122.872,27
RECURSO: 2731 - CONVENIO MDA-SDR 839972-2016 QUALIFICACAO INFRAESTRUTURA BASICA AGRICULTURA FAMI			
SALDO DOS RECURSOS A EMPENHAR, CONSIDERADO NA EXPOSIÇÃO SOBRE GESTÃO DOS RECURSOS VINCULADOS DO EXERCÍCIO DE 2017.....			440.852,00
RECEITA	VALOR R\$		
132501991036 RDBV C MDA-SDR 839972-16	16.509,96	16.509,96	
RECEBIMENTO DE RECURSO	VALOR R\$		
0001 REC TESOIRO-LIVRES	9.148,00	9.148,00	
DESPESA			
U.O. PROJ. NAT.DESP.ELEM.	VALOR R\$		
31.01 SEC. DES. RURAL COOP GABINETE E ORGAOS CENTRAI			
1877 PATRULHA AGRICOLA			
4.4.90.52 EQUIP. E MATERIAL	382.500,00	382.500,00	
SALDO VINCULADO A EMPENHAR NO PRÓXIMO EXERCÍCIO			84.009,96
RECURSO: 2732 - TERMO DE COOPERACAO 85-2017 OI SA - SSP - PC DELEGACIA REPRESS CRIME PATR CONCES			
SALDO DOS RECURSOS A EMPENHAR, CONSIDERADO NA EXPOSIÇÃO SOBRE GESTÃO DOS RECURSOS VINCULADOS DO EXERCÍCIO DE 2017.....			34.028,47
RECEITA	VALOR R\$		
132501991037 RDBV TC 85-2017 OI SA-SSP	1.017,15		
173099990057 TC 85-2017 OI SA-SSP-PC	230.517,79	231.534,94	
DESPESA			
U.O. PROJ. NAT.DESP.ELEM.	VALOR R\$		
12.60 SEC. DA SEGURANCA PUBLICA FESP			
6029 MANUTENCAO PC FESP			
3.3.90.30 MATERIAL DE CONSUMO	31.854,80		
3.3.90.39 OUTROS SERV. DE TERCEIROS	147.059,47	178.914,27	
SALDO VINCULADO A EMPENHAR NO PRÓXIMO EXERCÍCIO			86.649,14
RECURSO: 2733 - CONVENIO MDA-SDR 839460-2016 AQUISICAO MAQUINAS E EQUIPAMENTOS AGRICULTURA FAMIL			
SALDO DOS RECURSOS A EMPENHAR, CONSIDERADO NA EXPOSIÇÃO SOBRE GESTÃO DOS RECURSOS VINCULADOS DO EXERCÍCIO DE 2017.....			1.135.870,00
RECEITA	VALOR R\$		
132501991038 RDBV CONV MDA-SDR 839460	42.215,97	42.215,97	
RECEBIMENTO DE RECURSO	VALOR R\$		
0001 REC TESOIRO-LIVRES	23.181,02	23.181,02	
DESPESA			
U.O. PROJ. NAT.DESP.ELEM.	VALOR R\$		
31.01 SEC. DES. RURAL COOP GABINETE E ORGAOS CENTRAI			
1877 PATRULHA AGRICOLA			
4.4.90.52 EQUIP. E MATERIAL	1.009.884,00	1.009.884,00	

DEMONSTRATIVO DOS RECURSOS VINCULADOS

SALDO VINCULADO A EMPENHAR NO PRÓXIMO EXERCÍCIO 191.382,99

RECURSO: 2735 - CONVENIO SEDH- PROGR EST PROT AUX E ASSIST A TESTEM AMEACADAS-MANUTENCAO PROGRA

SALDO DOS RECURSOS A EMPENHAR, CONSIDERADO NA EXPOSIÇÃO SOBRE GESTÃO DOS
RECURSOS VINCULADOS DO EXERCÍCIO DE 2017..... 81.460,23

RECEITA	VALOR R\$	
132501991039 RDBV SEDH-PROGR EST PROT	4.783,11	
176199990483 CONV SEDH- PROGR EST PROT	6,29	
199099970692 ARP SEDH-PRO EST AUX E AS	9.706,47	
247199990856 CONV SEDH-PROGRA EST PROT	421.868,90	436.364,77

DESPESA	VALOR R\$	
U.O. PROJ. NAT.DESP.ELEM.		
28.06 SEC.JUS.TRAB E DIR.HUM FUNDO PROTEGE		
2981 PROG PROT TEST PROTEGE		
3.3.90.30 MATERIAL DE CONSUMO	18.000,00	
3.3.90.33 PASSAGEM E DESP. COM LOC.	12.000,00	
3.3.90.39 OUTROS SERV. DE TERCEIROS	5.300,00	
3.3.90.48 OUTROS AUX. A PESS. FIS.	239.378,66	274.678,66

SALDO VINCULADO A EMPENHAR NO PRÓXIMO EXERCÍCIO 243.146,34

RECURSO: 2736 - CONVENIO 850469-2017 MAPA-SEAPI AQUISICAO MAQ PATRULHA MECANIZADA

SALDO DOS RECURSOS A EMPENHAR, CONSIDERADO NA EXPOSIÇÃO SOBRE GESTÃO DOS
RECURSOS VINCULADOS DO EXERCÍCIO DE 2017.....

RECEITA	VALOR R\$	
132501991042 RDBV C 850469-17 MAPA-SEA	704.102,75	
247199990483 C 850469-2017 MAPA-SEAPI	69.527.434,28	70.231.537,03

RECEBIMENTO DE RECURSO	VALOR R\$	
0001 REC TESOIRO-LIVRES	2.710.000,00	2.710.000,00

DESPESA	VALOR R\$	
U.O. PROJ. NAT.DESP.ELEM.		
15.01 SEAPI GABINETE E ORGAOS CENTRAI		
5971 QUALIF PROD AGRICOLA		
3.3.20.93 INDENIZACOES RESTITUICOES	688.497,89	
4.4.90.52 EQUIP. E MATERIAL	69.508.953,55	70.197.451,44

SALDO VINCULADO A EMPENHAR NO PRÓXIMO EXERCÍCIO 2.744.085,59

RECURSO: 2737 - CONVENIO INEP-SSP 849395-17 APOIAR SEGURANCA E SIGILO INSTRUMENTOS INEP

SALDO DOS RECURSOS A EMPENHAR, CONSIDERADO NA EXPOSIÇÃO SOBRE GESTÃO DOS
RECURSOS VINCULADOS DO EXERCÍCIO DE 2017..... 368.907,17

RECEITA	VALOR R\$	
132501991040 RDBV C INEP-SSP 849395	19.842,31	
176199990484 TR C INEP-SSP 849395-17	231.249,11	
247199990482 TR C INEP-SSP 849395-17	587.027,00	838.118,42

RECEBIMENTO DE RECURSO	VALOR R\$	
2298 C SPM-PR/SSP 788231-13	14.799,00	14.799,00

DESPESA	VALOR R\$	
U.O. PROJ. NAT.DESP.ELEM.		
12.60 SEC. DA SEGURANCA PUBLICA FESP		
6566 MANUT POLICIA OST BM FESP		
3.3.90.30 MATERIAL DE CONSUMO	599.937,50	
9088 RENO FROT E REAP BM FESP		
4.4.90.52 EQUIP. E MATERIAL	601.250,00	1.201.187,50

SALDO VINCULADO A EMPENHAR NO PRÓXIMO EXERCÍCIO 20.637,09

RECURSO: 2738 - CONVENIO SSP-ACF- ASSOCIACAO CULTURAL FLORESTA-AQUISICAO DE BENS BM

SALDO DOS RECURSOS A EMPENHAR, CONSIDERADO NA EXPOSIÇÃO SOBRE GESTÃO DOS
RECURSOS VINCULADOS DO EXERCÍCIO DE 2017.....

RECEITA	VALOR R\$	
243099990029 CONVENIO SSP-ACF- ASSOCIA	665.000,00	665.000,00

DESPESA	VALOR R\$	
U.O. PROJ. NAT.DESP.ELEM.		
12.60 SEC. DA SEGURANCA PUBLICA FESP		
9088 RENO FROT E REAP BM FESP		
4.4.90.52 EQUIP. E MATERIAL	614.184,50	614.184,50

SALDO VINCULADO A EMPENHAR NO PRÓXIMO EXERCÍCIO 50.815,50

RECURSO: 2740 - TRANSFERENCIA FRAPORT-SSP TC 188-17-OTIMIZACAO OPERACAO CBM AEROPORTOS

SALDO DOS RECURSOS A EMPENHAR, CONSIDERADO NA EXPOSIÇÃO SOBRE GESTÃO DOS
RECURSOS VINCULADOS DO EXERCÍCIO DE 2017.....

RECEITA	VALOR R\$	
132501991045 RDBV-TCFRAPORT-SSP TC 188	31.218,89	
243099990030 TR FRAPORT-SSP TC 188-17	3.621.133,23	3.652.352,12

DESPESA	VALOR R\$	
U.O. PROJ. NAT.DESP.ELEM.		
12.60 SEC. DA SEGURANCA PUBLICA FESP		
5930 CONST,REF REAPAR CBM		
4.4.90.52 EQUIP. E MATERIAL	1.869.864,48	1.869.864,48

SALDO VINCULADO A EMPENHAR NO PRÓXIMO EXERCÍCIO 1.782.487,64

RECURSO: 2741 - CONVENIO FNS-SES 836834-16 EQUIPAMENTOS DOENCAS HEMATOLOGICAS

SALDO DOS RECURSOS A EMPENHAR, CONSIDERADO NA EXPOSIÇÃO SOBRE GESTÃO DOS
RECURSOS VINCULADOS DO EXERCÍCIO DE 2017.....

DEMONSTRATIVO DOS RECURSOS VINCULADOS

RECEITA		VALOR R\$	
132501030359 RDBV C FNS-SES 836834-16		6.027,20	
247101100094 CONV FNS-SES 836834-16		240.000,00	246.027,20
DESPESA			
U.O. PROJ. NAT.DESP.ELEM.		VALOR R\$	
20.95 SECRETARIA DA SAUDE FUNDO ESTADUAL DE SAUDE			
5860 QUALIFICACAO INFRA DA SES			
4.4.90.52 EQUIP. E MATERIAL			
SALDO VINCULADO A EMPENHAR NO PRÓXIMO EXERCÍCIO			246.027,20
RECURSO: 2743 - CONVENIO CEF-SEDUC 822768-2015 IMPL E MODERN INFRAESTRUTURA ESPORTIVA			
SALDO DOS RECURSOS A EMPENHAR, CONSIDERADO NA EXPOSIÇÃO SOBRE GESTÃO DOS RECURSOS VINCULADOS DO EXERCÍCIO DE 2017.....			
RECEITA		VALOR R\$	
132501991047 RDBV CEF-SEDUC 822768-15		5.701,50	
247102200064 CONV CEF-SEDUC 822768-15		379.937,58	385.639,08
DESPESA			
U.O. PROJ. NAT.DESP.ELEM.		VALOR R\$	
19.01 SECRETARIA DA EDUCACAO GABINETE E ORGAOS CENTRAI			
6344 QUAL REDE FISICA ED BASIC			
4.4.90.51 OBRAS E INSTALACOES		385.000,00	385.000,00
SALDO VINCULADO A EMPENHAR NO PRÓXIMO EXERCÍCIO			639,08
RECURSO: 2744 - CONVENIO MJ-SSP 853721-2017 REAPARELHAMENTO BRIGADA MILITAR			
SALDO DOS RECURSOS A EMPENHAR, CONSIDERADO NA EXPOSIÇÃO SOBRE GESTÃO DOS RECURSOS VINCULADOS DO EXERCÍCIO DE 2017.....			
RECEITA		VALOR R\$	
132501991048 RDBV C MJ-SSP 853721-17		254.262,84	
247199990858 CONV MJ-SSP 853721-2017		33.454.694,70	33.708.957,54
RECEBIMENTO DE RECURSO		VALOR R\$	
8008 REC DETRAN/FESP-LEI 8961		3.406.278,30	3.406.278,30
DESPESA			
U.O. PROJ. NAT.DESP.ELEM.		VALOR R\$	
12.60 SEC. DA SEGURANCA PUBLICA FESP			
9088 RENO FROT E REAP BM FESP			
4.4.90.52 EQUIP. E MATERIAL		31.052.275,73	31.052.275,73
SALDO VINCULADO A EMPENHAR NO PRÓXIMO EXERCÍCIO			6.062.960,11
RECURSO: 2745 - CONVENIO MJ-SSP 853747-2017 PARQUE TECNOLÓGICO BRIGADA MILITAR			
SALDO DOS RECURSOS A EMPENHAR, CONSIDERADO NA EXPOSIÇÃO SOBRE GESTÃO DOS RECURSOS VINCULADOS DO EXERCÍCIO DE 2017.....			
RECEITA		VALOR R\$	
132501991049 RDBV C MJ-SSP 853747-2017		21.685,06	
247199990859 CONV MJ-SSP 853747-2017		1.093.654,00	1.115.339,06
RECEBIMENTO DE RECURSO		VALOR R\$	
8008 REC DETRAN/FESP-LEI 8961		22.422,00	22.422,00
DESPESA			
U.O. PROJ. NAT.DESP.ELEM.		VALOR R\$	
12.60 SEC. DA SEGURANCA PUBLICA FESP			
9083 REAPARELHAMENTO OC FESP			
4.4.90.52 EQUIP. E MATERIAL			
SALDO VINCULADO A EMPENHAR NO PRÓXIMO EXERCÍCIO			1.137.761,06
RECURSO: 2746 - CONVENIO MJ-SSP 855948-2017 RADIOCOMUNICACAO DIGITAL POA			
SALDO DOS RECURSOS A EMPENHAR, CONSIDERADO NA EXPOSIÇÃO SOBRE GESTÃO DOS RECURSOS VINCULADOS DO EXERCÍCIO DE 2017.....			
RECEITA		VALOR R\$	
132501991050 RDBV C MJ-SSP 855948-2017		1.301,74	
247199990860 CONV MJ-SSP 855948-2017		399.670,00	400.971,74
RECEBIMENTO DE RECURSO		VALOR R\$	
8008 REC DETRAN/FESP-LEI 8961		28.481,20	28.481,20
SALDO VINCULADO A EMPENHAR NO PRÓXIMO EXERCÍCIO			429.452,94
RECURSO: 2747 - CONVENIO MJ-SSP 855949-2017 CERCAMENTO E MONITORAMENTO ELETRONICO RS			
SALDO DOS RECURSOS A EMPENHAR, CONSIDERADO NA EXPOSIÇÃO SOBRE GESTÃO DOS RECURSOS VINCULADOS DO EXERCÍCIO DE 2017.....			
RECEITA		VALOR R\$	
132501991051 RDBV C MJ-SSP 855949-2017		67.794,18	67.794,18
RECEBIMENTO DE RECURSO		VALOR R\$	
8008 REC DETRAN/FESP-LEI 8961		1.776.644,30	1.776.644,30
SALDO VINCULADO A EMPENHAR NO PRÓXIMO EXERCÍCIO			1.844.438,48
RECURSO: 2748 - CONVENIO MJ-SSP 853717-2017 REAPARELHAMENTO DEPARTAMENTO DE INTELIGENCIA			
SALDO DOS RECURSOS A EMPENHAR, CONSIDERADO NA EXPOSIÇÃO SOBRE GESTÃO DOS RECURSOS VINCULADOS DO EXERCÍCIO DE 2017.....			
RECEITA		VALOR R\$	
132501991052 RDBV C MJ-SSP 853717-2017		971,64	971,64
RECEBIMENTO DE RECURSO		VALOR R\$	
8008 REC DETRAN/FESP-LEI 8961		25.463,24	25.463,24

DEMONSTRATIVO DOS RECURSOS VINCULADOS

SALDO VINCULADO A EMPENHAR NO PRÓXIMO EXERCÍCIO			26.434,88
RECURSO: 2749 - TERMO DE COMPROMISSO 161-2017 MP-SSP TREINAMENTO USO ARMA DE FOGO			
SALDO DOS RECURSOS A EMPENHAR, CONSIDERADO NA EXPOSIÇÃO SOBRE GESTÃO DOS RECURSOS VINCULADOS DO EXERCÍCIO DE 2017.....			
RECEITA	VALOR R\$		
760099990033 TC 161-2017 MP-SSP	182.708,50	182.708,50	
DESPESA			
U.O. PROJ. NAT.DESP.ELEM.	VALOR R\$		
12.60 SEC. DA SEGURANCA PUBLICA FESP			
6029 MANUTENCAO PC FESP			
3.3.90.30 MATERIAL DE CONSUMO	120.467,48		
3.3.90.36 OUTROS SERV. DE TERC. FIS	24.472,90	144.940,38	
SALDO VINCULADO A EMPENHAR NO PRÓXIMO EXERCÍCIO			37.768,12
RECURSO: 2750 - CONVENIO MJ-SSP 853719-17-REESTRUTURACAO UNIDADES POLICIA JUDICIARIA			
SALDO DOS RECURSOS A EMPENHAR, CONSIDERADO NA EXPOSIÇÃO SOBRE GESTÃO DOS RECURSOS VINCULADOS DO EXERCÍCIO DE 2017.....			
RECEITA	VALOR R\$		
132501991054 RDBV C MJ-SSP 853719-17	290.392,68		
247199990863 CONVENIO MJ-SSP 853719-17	13.109.682,00	13.400.074,68	
RECEBIMENTO DE RECURSO	VALOR R\$		
8013 REC DETRAN/FESP-LEI 10847	1.070.673,00	1.070.673,00	
DESPESA			
U.O. PROJ. NAT.DESP.ELEM.	VALOR R\$		
12.60 SEC. DA SEGURANCA PUBLICA FESP			
9089 CONSTR REF E APAR PC FESP			
4.4.90.52 EQUIP. E MATERIAL	12.935.105,53	12.935.105,53	
SALDO VINCULADO A EMPENHAR NO PRÓXIMO EXERCÍCIO			1.535.642,15
RECURSO: 2753 - CONVENIO FNS-SES 836272-16 AQUISICAO EQUIPAMENTO E MATERIAL PERMANENTE HEMORGs			
SALDO DOS RECURSOS A EMPENHAR, CONSIDERADO NA EXPOSIÇÃO SOBRE GESTÃO DOS RECURSOS VINCULADOS DO EXERCÍCIO DE 2017.....			
RECEITA	VALOR R\$		
132501030360 RDBV-CONV FNS-SES 836272	1.759,33		
247101100095 CONV FNS-SES 836272-16	100.000,00	101.759,33	
SALDO VINCULADO A EMPENHAR NO PRÓXIMO EXERCÍCIO			101.759,33
RECURSO: 2768 - TRANSFERENCIA FNAS-BLOCO DE FINANCIAMENTO DA PROTECAO SOCIAL ESPECIAL			
SALDO DOS RECURSOS A EMPENHAR, CONSIDERADO NA EXPOSIÇÃO SOBRE GESTÃO DOS RECURSOS VINCULADOS DO EXERCÍCIO DE 2017.....			
RECEBIMENTO DE RECURSO	VALOR R\$		
1792 TR FNAS-PISO FIXO MEDIA	667.661,40	667.661,40	
DESPESA			
U.O. PROJ. NAT.DESP.ELEM.	VALOR R\$		
28.78 SEC.JUS.TRAB E DIR.HUM FEAS			
1975 AMPL REDE PROT SOC FAM			
3.3.41.41 CONTRIBUICOES	660.000,00	660.000,00	
SALDO VINCULADO A EMPENHAR NO PRÓXIMO EXERCÍCIO			7.661,40
RECURSO: 2769 - CONVENIO SSP-CORSAN PROGR APOIO ADMIN POLIC CIVIL - OPER DELEG REPRES CRIMES PAT			
SALDO DOS RECURSOS A EMPENHAR, CONSIDERADO NA EXPOSIÇÃO SOBRE GESTÃO DOS RECURSOS VINCULADOS DO EXERCÍCIO DE 2017.....			
RECEITA	VALOR R\$		
176499990052 CONVENIO SSP-CORSAN PROGR	17.000,00	17.000,00	
SALDO VINCULADO A EMPENHAR NO PRÓXIMO EXERCÍCIO			17.000,00
RECURSO: 2772 - TERMO COOPERACAO P M CANOAS-SSP-QUALIFICACAO USO ARMAS DE FOGO			
SALDO DOS RECURSOS A EMPENHAR, CONSIDERADO NA EXPOSIÇÃO SOBRE GESTÃO DOS RECURSOS VINCULADOS DO EXERCÍCIO DE 2017.....			
RECEITA	VALOR R\$		
176399990016 TC CANOAS-SSP Q USO ARMAS	264.169,94	264.169,94	
SALDO VINCULADO A EMPENHAR NO PRÓXIMO EXERCÍCIO			264.169,94
RECURSO: 5001 - CONTRAPARTIDA RECURSOS DO TESOIRO - LIVRES			
SALDO DOS RECURSOS A RECEBER, CONSIDERADO NA EXPOSIÇÃO SOBRE GESTÃO DOS RECURSOS VINCULADOS DO EXERCÍCIO DE 2017.....			-21.050.693,29
RECEITA	VALOR R\$		
199099020006 ARP COTR TESOIRO-CONVENIO	315.867,08	315.867,08	
RECEBIMENTO DE RECURSO	VALOR R\$		
2626 CONV MDA-SEAPA 51790/2013	456.500,00		
2697 CONV 804019-14 MAPA-SEAPA	600,00	457.100,00	
RECEBIMENTO DE NUMERÁRIO			
U.O. PROJ. NAT.DESP.ELEM.	VALOR R\$		
15.04 SEAPI DEPPESQUISAAGROPECUARIA			
4170 PDI & VT			
3.3.90.93 INDENIZACOES RESTITUICOES			
DESPESA			
U.O. PROJ. NAT.DESP.ELEM.	VALOR R\$		
12.02 SEC. DA SEGURANCA PUBLICA SUPERINTENDENCIA DOS SERV			

DEMONSTRATIVO DOS RECURSOS VINCULADOS

5694	AMPL VAGAS PRISIONAIS			
4.4.90.52	EQUIP. E MATERIAL	12.518,68		
6128	SEG VIGIL E ALIMENTACAO			
3.3.90.30	MATERIAL DE CONSUMO	2.707,78		
3.3.90.39	OUTROS SERV. DE TERCEIROS	20.240,00		
4.4.90.52	EQUIP. E MATERIAL	28.878,73		
15.01	SEAPI GABINETE E ORGAOS CENTRAI			
5971	QUALIF PROD AGRICOLA			
4.4.90.52	EQUIP. E MATERIAL	2.843.264,53		
6560	SUASA			
3.3.90.92	DESP DE EXERC. ANTERIORES	11.213,01		
15.02	SEAPI SUBSECRETARIA PEEAB			
5420	MODERD AREA EXPOSITORES			
4.4.90.51	OBRAS E INSTALACOES	1.298.456,28		
15.04	SEAPI DEPPESQUISAAGROPECUARIA			
4376	MAIS AGUA			
3.3.90.14	DIARIAS-CIVIL	14.560,00		
3.3.90.30	MATERIAL DE CONSUMO	16.368,46		
3.3.90.36	OUTROS SERV. DE TERC. FIS	10.666,66		
3.3.90.47	OBRIG. TRIB. E CONTRIB.	2.733,32		
3.3.90.92	DESP DE EXERC. ANTERIORES	20.142,22		
4.4.90.52	EQUIP. E MATERIAL	5.288,00		
28.01	SEC.JUS.TRAB E DIR.HUM GABINETE E ORGAOS CENTRAI			
5641	RS SOCIOEDUCATIVO			
3.3.90.39	OUTROS SERV. DE TERCEIROS	7.824,96		
6682	PROG PROT A PESSOA			
3.3.50.43	SUBVENCOES SOCIAIS	140.000,00		
28.06	SEC.JUS.TRAB E DIR.HUM FUNDO PROTEGE			
2981	PROG PROT TEST PROTEGE			
3.3.90.30	MATERIAL DE CONSUMO	35.000,00		
3.3.90.33	PASSAGEM E DESP. COM LOC.	13.000,00		
3.3.90.39	OUTROS SERV. DE TERCEIROS	12.300,00		
3.3.90.48	OUTROS AUX. A PESS. FIS.	181.184,87		
31.76	SEC. DES. RURAL COOP FUNDO ESTADUAL DE APOIO A			
6679	PESCA E AQUICULTURA			
4.4.90.52	EQUIP. E MATERIAL	97.493,04		
31.86	SEC. DES. RURAL COOP FUNDATERS			
6046	ASSIST TECN E EXT RURAL			
4.4.90.52	EQUIP. E MATERIAL	94.800,00		
31.97	SEC. DES. RURAL COOP FUNDO DE TERRAS DO RGS			
6736	REGULARIZACAO FUNDIARIA			
4.4.90.52	EQUIP. E MATERIAL	122.442,00	4.991.082,54	
TRANSFERÊNCIA DE RECURSO		VALOR R\$		
2294	CONV MINC-SEDAC 781568/12	200.000,00		
2620	CONV SEPM-SPM 788233/2013	79.282,50	279.282,50	
SALDO VINCULADO A RECEBER NO PRÓXIMO EXERCÍCIO				-25.548.091,25
RECURSO: 5002 - CONTRAPARTIDA RECURSOS DO TESOIRO - EDUCACAO				
SALDO DOS RECURSOS A RECEBER, CONSIDERADO NA EXPOSIÇÃO SOBRE GESTÃO DOS RECURSOS VINCULADOS DO EXERCÍCIO DE 2017.....				-949.799,98
SALDO VINCULADO A RECEBER NO PRÓXIMO EXERCÍCIO				-949.799,98
RECURSO: 5004 - CONTRAPARTIDA RECURSOS DO TESOIRO - UNIVERSIDADES				
SALDO DOS RECURSOS A RECEBER, CONSIDERADO NA EXPOSIÇÃO SOBRE GESTÃO DOS RECURSOS VINCULADOS DO EXERCÍCIO DE 2017.....				-1.000,00
SALDO VINCULADO A RECEBER NO PRÓXIMO EXERCÍCIO				-1.000,00
RECURSO: 5006 - CONTRAPARTIDA RECURSOS DO TESOIRO - SAUDE				
SALDO DOS RECURSOS A RECEBER, CONSIDERADO NA EXPOSIÇÃO SOBRE GESTÃO DOS RECURSOS VINCULADOS DO EXERCÍCIO DE 2017.....				-299.280,00
SALDO VINCULADO A RECEBER NO PRÓXIMO EXERCÍCIO				-299.280,00
RECURSO: 5011 - CONTRAPARTIDA RECURSOS DO TESOIRO - OUTROS PODERES				
SALDO DOS RECURSOS A RECEBER, CONSIDERADO NA EXPOSIÇÃO SOBRE GESTÃO DOS RECURSOS VINCULADOS DO EXERCÍCIO DE 2017.....				-24.000,00
SALDO VINCULADO A RECEBER NO PRÓXIMO EXERCÍCIO				-24.000,00
RECURSO: 5150 - C REC TES-FEMA				
SALDO DOS RECURSOS A RECEBER, CONSIDERADO NA EXPOSIÇÃO SOBRE GESTÃO DOS RECURSOS VINCULADOS DO EXERCÍCIO DE 2017.....				-267.689,00
RECEBIMENTO DE RECURSO		VALOR R\$		
2288	CONV MMA-SEMA 764224/2011	267.689,00	267.689,00	
SALDO VINCULADO A EMPENHAR NO PRÓXIMO EXERCÍCIO				
RECURSO: 5176 - C REC TES-FUNDEFLOR				
SALDO DOS RECURSOS A RECEBER, CONSIDERADO NA EXPOSIÇÃO SOBRE GESTÃO DOS RECURSOS VINCULADOS DO EXERCÍCIO DE 2017.....				-52.123,54
RECEBIMENTO DE RECURSO		VALOR R\$		
2287	CONV MMA/SEMA 778613/12	52.123,54	52.123,54	
SALDO VINCULADO A EMPENHAR NO PRÓXIMO EXERCÍCIO				
RECURSO: 5231 - CONTRAPARTIDA-CONTRIBUICAO DE INTERVENCAO NO DOMINIO ECONOMICO - PARTE DO ESTADO				
SALDO DOS RECURSOS A RECEBER, CONSIDERADO NA EXPOSIÇÃO SOBRE GESTÃO DOS RECURSOS VINCULADOS DO EXERCÍCIO DE 2017.....				-204.963,26
SALDO VINCULADO A RECEBER NO PRÓXIMO EXERCÍCIO				-204.963,26

DEMONSTRATIVO DOS RECURSOS VINCULADOS

RECURSO: 5234 - CONTRAPARTIDA RECURSOS CIDE - OBRAS E PROJETOS ST

SALDO DOS RECURSOS A RECEBER, CONSIDERADO NA EXPOSIÇÃO SOBRE GESTÃO DOS
RECURSOS VINCULADOS DO EXERCÍCIO DE 2017.....

-719.533,44

SALDO VINCULADO A RECEBER NO PRÓXIMO EXERCÍCIO

-719.533,44

RECURSO: 5292 - CONTRAPARTIDA SALARIO-EDUCACAO

SALDO DOS RECURSOS A RECEBER, CONSIDERADO NA EXPOSIÇÃO SOBRE GESTÃO DOS
RECURSOS VINCULADOS DO EXERCÍCIO DE 2017.....

-24.161,37

RECEBIMENTO DE RECURSO

VALOR R\$

0001 REC TESOIRO-LIVRES

7.101,64

2283 C INEP-ME/SEDUC 782386-13

17.059,73

24.161,37

SALDO VINCULADO A EMPENHAR NO PRÓXIMO EXERCÍCIO

RECURSO: 5295 - CONTRAPARTIDA COMPENSACAO FINANCEIRA RECURSOS HIDRICOS

SALDO DOS RECURSOS A RECEBER, CONSIDERADO NA EXPOSIÇÃO SOBRE GESTÃO DOS
RECURSOS VINCULADOS DO EXERCÍCIO DE 2017.....

-210.431,71

RECEBIMENTO DE RECURSO

VALOR R\$

0295 COMP FIN UTIL REC HIDRIC

766.662,00

766.662,00

TRANSFERÊNCIA DE RECURSO

VALOR R\$

2655 CON TC MIN-SOP TAQUAREMBO

556.230,29

556.230,29

SALDO VINCULADO A EMPENHAR NO PRÓXIMO EXERCÍCIO

RECURSO: 5300 - CONTRAP-TESOIRO-OP CRED

SALDO DOS RECURSOS A RECEBER, CONSIDERADO NA EXPOSIÇÃO SOBRE GESTÃO DOS
RECURSOS VINCULADOS DO EXERCÍCIO DE 2017.....

-11.769.205,38

SALDO VINCULADO A RECEBER NO PRÓXIMO EXERCÍCIO

-11.769.205,38

RECURSO: 5308 - CONTRAPARTIDA PROGRAMA DE APOIO AO INVESTIMENTO-PROINVESTE-BNDES

SALDO DOS RECURSOS A RECEBER, CONSIDERADO NA EXPOSIÇÃO SOBRE GESTÃO DOS
RECURSOS VINCULADOS DO EXERCÍCIO DE 2017.....

-44.815.568,89

RECEITA

VALOR R\$

132501991001 RDBV CON PROINVESTE-BNDES

20.777,03

199099970611 ARP CON TES OC PROINVESTE

1.857.219,02

1.877.996,05

SALDO VINCULADO A RECEBER NO PRÓXIMO EXERCÍCIO

-42.937.572,84

RECURSO: 6001 - CONTRAP OC-REC TES-LIVRES

SALDO DOS RECURSOS A RECEBER, CONSIDERADO NA EXPOSIÇÃO SOBRE GESTÃO DOS
RECURSOS VINCULADOS DO EXERCÍCIO DE 2017.....

-527.293,44

RECEITA

VALOR R\$

199099020007 ARP-CONT OC-R TESOIRO

8.558,99

8.558,99

DESPESA

U.O. PROJ. NAT.DESP.ELEM.

VALOR R\$

28.01 SEC.JUS.TRAB E DIR.HUM GABINETE E ORGAOS CENTRAI

5911 PREV SIT QUAL SEG PUB POD

3.3.90.39 OUTROS SERV. DE TERCEIROS

5.584,73

5913 ADM MONITORAM E AVAL POD

3.3.90.30 MATERIAL DE CONSUMO

8.864,00

3.3.90.33 PASSAGEM E DESP. COM LOC.

2.000,00

3.3.90.39 OUTROS SERV. DE TERCEIROS

28.375,50

6752 PREV SOC VIOLENCIA POD

3.3.90.48 OUTROS AUX. A PESS. FIS.

2.249.676,00

2.294.500,23

SALDO VINCULADO A RECEBER NO PRÓXIMO EXERCÍCIO

-2.813.234,68

RECURSO: 6002 - CONTRAPARTIDA A OC -RECURSOS DO TESOIRO - EDUCACAO

SALDO DOS RECURSOS A EMPENHAR, CONSIDERADO NA EXPOSIÇÃO SOBRE GESTÃO DOS
RECURSOS VINCULADOS DO EXERCÍCIO DE 2017.....

DESPESA

U.O. PROJ. NAT.DESP.ELEM.

VALOR R\$

19.01 SECRETARIA DA EDUCACAO GABINETE E ORGAOS CENTRAI

6344 QUAL REDE FISICA ED BASIC

3.3.90.39 OUTROS SERV. DE TERCEIROS

3.976.146,84

3.3.90.47 OBRIG. TRIB. E CONTRIB.

20.000,00

4.4.90.51 OBRAS E INSTALACOES

618.732,08

4.614.878,92

SALDO VINCULADO A RECEBER NO PRÓXIMO EXERCÍCIO

-4.614.878,92

RECURSO: 6011 - CONTRAPARTIDA A OC -RECURSOS DO TESOIRO - OUTROS PODERES

SALDO DOS RECURSOS A RECEBER, CONSIDERADO NA EXPOSIÇÃO SOBRE GESTÃO DOS
RECURSOS VINCULADOS DO EXERCÍCIO DE 2017.....

-3.762.977,50

SALDO VINCULADO A RECEBER NO PRÓXIMO EXERCÍCIO

-3.762.977,50

RECURSO: 6292 - CONTR OC-SAL EDUCACAO

SALDO DOS RECURSOS A RECEBER, CONSIDERADO NA EXPOSIÇÃO SOBRE GESTÃO DOS
RECURSOS VINCULADOS DO EXERCÍCIO DE 2017.....

-224.896.175,98

RECEITA

VALOR R\$

199099050111 ARP-C OC-SAL EDUC

11.046.022,84

11.046.022,84

DESPESA

U.O. PROJ. NAT.DESP.ELEM.

VALOR R\$

19.01 SECRETARIA DA EDUCACAO GABINETE E ORGAOS CENTRAI

6344 QUAL REDE FISICA ED BASIC

DEMONSTRATIVO DOS RECURSOS VINCULADOS

3.3.90.39	OUTROS SERV. DE TERCEIROS	44.330.739,45		
3.3.90.47	OBRIG. TRIB. E CONTRIB.	10.000,00		
4.4.90.51	OBRAS E INSTALACOES	35.831.142,82	80.171.882,27	
SALDO VINCULADO A RECEBER NO PRÓXIMO EXERCÍCIO				-294.022.035,41
RECURSO: 6308 - CONTRAP OC-PROINVESTE				
SALDO DOS RECURSOS A RECEBER, CONSIDERADO NA EXPOSIÇÃO SOBRE GESTÃO DOS RECURSOS VINCULADOS DO EXERCÍCIO DE 2017.....				-254.205.838,55
TRANSFERÊNCIA DE NUMERÁRIO				
U.O.	PROJ. NAT.DESP.ELEM.	VALOR R\$		
35.01	DAER DEPARTAMENTO AUTONOMO DE			
3252	REST MAN MALH ROD - CREMA			
4.4.90.51	OBRAS E INSTALACOES	9.826.992,92		
4.4.90.92	DESP DE EXERC. ANTERIORES	141.279,86	9.968.272,78	
SALDO VINCULADO A RECEBER NO PRÓXIMO EXERCÍCIO				-264.174.111,33
RECURSO: 7090 - COTA-PARTE DO FUNDO NACIONAL DE DESENVOLVIMENTO DESPORTIVO (FUNDESP FEDERAL)				
SALDO DOS RECURSOS A EMPENHAR, CONSIDERADO NA EXPOSIÇÃO SOBRE GESTÃO DOS RECURSOS VINCULADOS DO EXERCÍCIO DE 2017.....				5.344,19
SALDO VINCULADO A EMPENHAR NO PRÓXIMO EXERCÍCIO				5.344,19
RECURSO: 7116 - CONVENIO FNS-FEPPS 727956-2009-AQUISICAO UNIDADE MOVEI HEMORREDE				
SALDO DOS RECURSOS A EMPENHAR, CONSIDERADO NA EXPOSIÇÃO SOBRE GESTÃO DOS RECURSOS VINCULADOS DO EXERCÍCIO DE 2017.....				
RECEITA				
132501030325	RDBV V FNS-FEPPS 727956	2.163,65	2.163,65	
RECEBIMENTO DE NUMERÁRIO				
U.O.	PROJ. NAT.DESP.ELEM.	VALOR R\$		
20.95	SECRETARIA DA SAUDE FUNDO ESTADUAL DE SAUDE			
3262	CDCT-NOVAS METODOL DIAGN			
3.3.20.93	INDENIZACOES RESTITUICOES	736.906,97	736.906,97	
SALDO VINCULADO A EMPENHAR NO PRÓXIMO EXERCÍCIO				739.070,62
RECURSO: 7118 - CONVENIO EMBRAPA/FEPAGRO 10200.09/0265-7- REVITALIZACAO ESTRUTURAL PAC 2009				
SALDO DOS RECURSOS A EMPENHAR, CONSIDERADO NA EXPOSIÇÃO SOBRE GESTÃO DOS RECURSOS VINCULADOS DO EXERCÍCIO DE 2017.....				
RECEITA				
132501990636	RDBV EMBRAPA-FEPAGRO10200	86.881,04	86.881,04	
RECEBIMENTO DE NUMERÁRIO				
U.O.	PROJ. NAT.DESP.ELEM.	VALOR R\$		
15.04	SEAPI DEPPESQUISAAGROPECUARIA			
4170	PDI & VT			
3.3.20.93	INDENIZACOES RESTITUICOES	1.560.083,94	1.560.083,94	
DESPESA				
U.O.	PROJ. NAT.DESP.ELEM.	VALOR R\$		
15.04	SEAPI DEPPESQUISAAGROPECUARIA			
4170	PDI & VT			
4.4.90.51	OBRAS E INSTALACOES	212.412,45	212.412,45	
SALDO VINCULADO A EMPENHAR NO PRÓXIMO EXERCÍCIO				1.434.552,53
RECURSO: 7121 - C EMBRAPA-FEPAGRO 1020010				
SALDO DOS RECURSOS A EMPENHAR, CONSIDERADO NA EXPOSIÇÃO SOBRE GESTÃO DOS RECURSOS VINCULADOS DO EXERCÍCIO DE 2017.....				
RECEITA				
132501990667	RDBV C EMBRAPA-FEPAGRO 10	125.633,60	125.633,60	
RECEBIMENTO DE NUMERÁRIO				
U.O.	PROJ. NAT.DESP.ELEM.	VALOR R\$		
15.04	SEAPI DEPPESQUISAAGROPECUARIA			
4170	PDI & VT			
3.3.20.93	INDENIZACOES RESTITUICOES	3.148.471,43	3.148.471,43	
DESPESA				
U.O.	PROJ. NAT.DESP.ELEM.	VALOR R\$		
15.04	SEAPI DEPPESQUISAAGROPECUARIA			
4170	PDI & VT			
4.4.90.52	EQUIP. E MATERIAL	7.214,00	7.214,00	
SALDO VINCULADO A EMPENHAR NO PRÓXIMO EXERCÍCIO				3.266.891,03
RECURSO: 7131 - CONVENIO MDA-FEPAGRO 69610/2011-DISSEMINA-PROGRAMA INCREMENTO QUALIDADE PECUARIA				
SALDO DOS RECURSOS A EMPENHAR, CONSIDERADO NA EXPOSIÇÃO SOBRE GESTÃO DOS RECURSOS VINCULADOS DO EXERCÍCIO DE 2017.....				
RECEBIMENTO DE NUMERÁRIO				
U.O.	PROJ. NAT.DESP.ELEM.	VALOR R\$		
15.04	SEAPI DEPPESQUISAAGROPECUARIA			
4661	CBR			
4.4.20.93	INDENIZACOES RESTITUICOES	145.205,41	145.205,41	
DESPESA				
U.O.	PROJ. NAT.DESP.ELEM.	VALOR R\$		
15.04	SEAPI DEPPESQUISAAGROPECUARIA			
4170	PDI & VT			
4.4.20.93	INDENIZACOES RESTITUICOES	145.205,41	145.205,41	
SALDO VINCULADO A EMPENHAR NO PRÓXIMO EXERCÍCIO				

DEMONSTRATIVO DOS RECURSOS VINCULADOS

RECURSO: 7132 - CONVENIO MDA-FEPAGRO 75323/2011-EQUIP LABORATORIO MICROBIOLOGIA AGRICOLA

SALDO DOS RECURSOS A EMPENHAR, CONSIDERADO NA EXPOSIÇÃO SOBRE GESTÃO DOS
RECURSOS VINCULADOS DO EXERCÍCIO DE 2017.....

RECEBIMENTO DE NUMERÁRIO

U.O.	PROJ. NAT.DESP.ELEM.	VALOR R\$	
15.04	SEAPI DEPPESQUISAAGROPECUARIA		
4170	PDI & VT		
4.4.20.93	INDENIZACOES RESTITUICOES	119.288,54	119.288,54

DESPESA

U.O.	PROJ. NAT.DESP.ELEM.	VALOR R\$	
15.04	SEAPI DEPPESQUISAAGROPECUARIA		
4170	PDI & VT		
4.4.20.93	INDENIZACOES RESTITUICOES	119.288,54	119.288,54

SALDO VINCULADO A EMPENHAR NO PRÓXIMO EXERCÍCIO

RECURSO: 7135 - CONVENIO MTE-FGTAS 04/2012-ACOES DO SISTEMA DE EMPREGO TRABALHO E RENDA

SALDO DOS RECURSOS A RECEBER, CONSIDERADO NA EXPOSIÇÃO SOBRE GESTÃO DOS
RECURSOS VINCULADOS DO EXERCÍCIO DE 2017.....

-430.902,45

SALDO VINCULADO A RECEBER NO PRÓXIMO EXERCÍCIO

-430.902,45

RECURSO: 7142 - CONVENIO FINEP-MCT/FEPAGRO 01/12/0113/00-MAIS AGUA

SALDO DOS RECURSOS A EMPENHAR, CONSIDERADO NA EXPOSIÇÃO SOBRE GESTÃO DOS
RECURSOS VINCULADOS DO EXERCÍCIO DE 2017.....

754.583,78

RECEITA

		VALOR R\$	
132501990843	RDBV C FINEP-FEPAGRO 0113	61.625,20	
176199990413	TR C FINEP-FEPAGRO 12-113	175,96	61.801,16

DESPESA

U.O.	PROJ. NAT.DESP.ELEM.	VALOR R\$	
15.04	SEAPI DEPPESQUISAAGROPECUARIA		
4376	MAIS AGUA		
4.4.90.52	EQUIP. E MATERIAL	53.957,00	53.957,00

SALDO VINCULADO A EMPENHAR NO PRÓXIMO EXERCÍCIO

762.427,94

RECURSO: 7207 - CONVENIO MIN ESPORTE-FUNDERGS 763388/11-INFRA-ESTRUTURA CETE

SALDO DOS RECURSOS A EMPENHAR, CONSIDERADO NA EXPOSIÇÃO SOBRE GESTÃO DOS
RECURSOS VINCULADOS DO EXERCÍCIO DE 2017.....

RECEBIMENTO DE NUMERÁRIO

U.O.	PROJ. NAT.DESP.ELEM.	VALOR R\$	
11.01	SECRETARIA CULTURA GABINETE E ORGAOS CENTRAI		
4254	APOIO ADM E QUAL INFRAEST		
3.3.20.41	CONTRIBUICOES	3.773.905,00	3.773.905,00

SALDO VINCULADO A EMPENHAR NO PRÓXIMO EXERCÍCIO

3.773.905,00

RECURSO: 7372 - CONVENIO FINEP-FEPPS 112009100 INFRAEST DESENV KIT DIAGNOSTICO

SALDO DOS RECURSOS A EMPENHAR, CONSIDERADO NA EXPOSIÇÃO SOBRE GESTÃO DOS
RECURSOS VINCULADOS DO EXERCÍCIO DE 2017.....

11.294,13

TRANSFERÊNCIA DE RECURSO

		VALOR R\$	
0006	VINCULADO DA SAUDE	4.080,78	
0182	REC SERV SAUDE-SUS	7.213,35	11.294,13

SALDO VINCULADO A EMPENHAR NO PRÓXIMO EXERCÍCIO

RECURSO: 7603 - RECURSO DESTINADO AO CUSTEIO DE RPVS - LEI 13.756/2011

SALDO DOS RECURSOS A RECEBER, CONSIDERADO NA EXPOSIÇÃO SOBRE GESTÃO DOS
RECURSOS VINCULADOS DO EXERCÍCIO DE 2017.....

-246.187,57

SALDO VINCULADO A RECEBER NO PRÓXIMO EXERCÍCIO

-246.187,57

RECURSO: 7747 - CONVENIO UERGS/FETLSVC 6/03-DESENVOLVIMENTO CURSO GRADUACAO ENGENHARIA ENERGIA

SALDO DOS RECURSOS A EMPENHAR, CONSIDERADO NA EXPOSIÇÃO SOBRE GESTÃO DOS
RECURSOS VINCULADOS DO EXERCÍCIO DE 2017.....

24.178,00

SALDO VINCULADO A EMPENHAR NO PRÓXIMO EXERCÍCIO

24.178,00

RECURSO: 7838 - CONV MTE/FGTAS 69/2012

SALDO DOS RECURSOS A RECEBER, CONSIDERADO NA EXPOSIÇÃO SOBRE GESTÃO DOS
RECURSOS VINCULADOS DO EXERCÍCIO DE 2017.....

-113.000,00

SALDO VINCULADO A RECEBER NO PRÓXIMO EXERCÍCIO

-113.000,00

RECURSO: 7851 - CONVENIO TC/PAC 1199/2015 MC-METROPLAN -PROTECAO CONTRA CHEIAS DO RIO GRAVATAI

SALDO DOS RECURSOS A EMPENHAR, CONSIDERADO NA EXPOSIÇÃO SOBRE GESTÃO DOS
RECURSOS VINCULADOS DO EXERCÍCIO DE 2017.....

345.562,65

RECEITA

		VALOR R\$	
132501990993	RDBV MC-METROPLAN 1199-15	30.538,99	
176199990469	CON PAC MC-METROPLAN 1199	6.013.195,84	6.043.734,83

TRANSFERÊNCIA DE NUMERÁRIO

U.O.	PROJ. NAT.DESP.ELEM.	VALOR R\$	
64.01	METROPLAN METROPLAN		
3382	GESTAO PROJETOS DESASTRES		
3.3.90.39	OUTROS SERV. DE TERCEIROS	471.018,35	471.018,35

SALDO VINCULADO A EMPENHAR NO PRÓXIMO EXERCÍCIO

5.918.279,13

DEMONSTRATIVO DOS RECURSOS VINCULADOS

RECURSO: 7852 - CONVENIO TC/PAC 1203/2015 MC-METROPLAN -GESTAO DAS INUNDACOES E EST RIO GRAVATAI

SALDO DOS RECURSOS A EMPENHAR, CONSIDERADO NA EXPOSIÇÃO SOBRE GESTÃO DOS
RECURSOS VINCULADOS DO EXERCÍCIO DE 2017..... 2.251.081,72

RECEITA	VALOR R\$	
132501990994 RDBV MC-METROPLAN 1203-15	140.065,19	
176199990470 CON PAC MC-METROPLAN 1203	1.487.361,45	1.627.426,64

TRANSFERÊNCIA DE NUMERÁRIO	VALOR R\$	
U.O. PROJ. NAT.DESP.ELEM.		
64.01 METROPLAN METROPLAN		
3382 GESTAO PROJETOS DESASTRES		
3.3.90.39 OUTROS SERV. DE TERCEIROS	1.273.318,11	1.273.318,11

SALDO VINCULADO A EMPENHAR NO PRÓXIMO EXERCÍCIO 2.605.190,25

RECURSO: 7853 - CONVENIO TC/PAC 1202/2015 MC-METROPLAN -GESTAO DAS INUNDACOES RIO DOS SINOS

SALDO DOS RECURSOS A EMPENHAR, CONSIDERADO NA EXPOSIÇÃO SOBRE GESTÃO DOS
RECURSOS VINCULADOS DO EXERCÍCIO DE 2017..... 1.614.858,56

RECEITA	VALOR R\$	
132501990995 RDBV MC-METROPLAN 1202-15	68.828,51	
176199990471 CON PAC MC-METROPLAN 1202	1.514.689,30	1.583.517,81

TRANSFERÊNCIA DE NUMERÁRIO	VALOR R\$	
U.O. PROJ. NAT.DESP.ELEM.		
64.01 METROPLAN METROPLAN		
3382 GESTAO PROJETOS DESASTRES		
3.3.90.39 OUTROS SERV. DE TERCEIROS	2.014.069,97	2.014.069,97

SALDO VINCULADO A EMPENHAR NO PRÓXIMO EXERCÍCIO 1.184.306,40

RECURSO: 7854 - CONVENIO TC/PAC 1201/2015 MC-METROPLAN -PROTECAO CONTRA CHEIAS DO RIO JACUI

SALDO DOS RECURSOS A EMPENHAR, CONSIDERADO NA EXPOSIÇÃO SOBRE GESTÃO DOS
RECURSOS VINCULADOS DO EXERCÍCIO DE 2017..... 530.294,70

RECEITA	VALOR R\$	
132501990996 RDBV MC-METROPLAN 1201-15	26.345,12	
176199990472 CON PAC MC-METROPLAN 1201	42.204,97	68.550,09

SALDO VINCULADO A EMPENHAR NO PRÓXIMO EXERCÍCIO 598.844,79

RECURSO: 7855 - CONVENIO FNS-FEPPS 794305-2013 ATENCAO AOS PORTADORES DOENÇAS HEMATOLOGICAS

SALDO DOS RECURSOS A EMPENHAR, CONSIDERADO NA EXPOSIÇÃO SOBRE GESTÃO DOS
RECURSOS VINCULADOS DO EXERCÍCIO DE 2017.....

RECEITA	VALOR R\$	
132501030358 RDBV C FNS-FEPPS 794305	1.340,96	1.340,96

RECEBIMENTO DE NUMERÁRIO	VALOR R\$	
U.O. PROJ. NAT.DESP.ELEM.		
20.95 SECRETARIA DA SAUDE FUNDO ESTADUAL DE SAUDE		
3262 CDCT-NOVAS METODOL DIAGN		
3.3.20.93 INDENIZACOES RESTITUICOES	456.711,84	456.711,84

SALDO VINCULADO A EMPENHAR NO PRÓXIMO EXERCÍCIO 458.052,80

RECURSO: 7872 - CONVENIO MDA/FEPAGRO 262099-09/2008-FOMENTO TECNOLOGIA AGRICULTURA FAMILIAR

SALDO DOS RECURSOS A EMPENHAR, CONSIDERADO NA EXPOSIÇÃO SOBRE GESTÃO DOS
RECURSOS VINCULADOS DO EXERCÍCIO DE 2017.....

RECEITA	VALOR R\$	
132501990558 RDBV C MDA/FEPAGR 262099	50.810,00	50.810,00

RECEBIMENTO DE NUMERÁRIO	VALOR R\$	
U.O. PROJ. NAT.DESP.ELEM.		
15.04 SEAPI DEPPESQUISAAGROPECUARIA		
4170 PDI & VT		
3.3.20.93 INDENIZACOES RESTITUICOES	1.063.814,00	1.063.814,00

DESPESA	VALOR R\$	
U.O. PROJ. NAT.DESP.ELEM.		
15.04 SEAPI DEPPESQUISAAGROPECUARIA		
4170 PDI & VT		
3.3.20.93 INDENIZACOES RESTITUICOES	863.849,28	863.849,28

SALDO VINCULADO A EMPENHAR NO PRÓXIMO EXERCÍCIO 250.774,72

RECURSO: 7881 - CONVENIO MTE/FGTAS-PROJOVEM TRABALHADOR

SALDO DOS RECURSOS A RECEBER, CONSIDERADO NA EXPOSIÇÃO SOBRE GESTÃO DOS
RECURSOS VINCULADOS DO EXERCÍCIO DE 2017..... -1.073.870,00

SALDO VINCULADO A RECEBER NO PRÓXIMO EXERCÍCIO -1.073.870,00

RECURSO: 7882 - CONVENIO MTE/FGTAS 48/2008-PLANO SETORIAL QUALIFICACAO

SALDO DOS RECURSOS A RECEBER, CONSIDERADO NA EXPOSIÇÃO SOBRE GESTÃO DOS
RECURSOS VINCULADOS DO EXERCÍCIO DE 2017..... -212.510,00

SALDO VINCULADO A RECEBER NO PRÓXIMO EXERCÍCIO -212.510,00

RECURSO: 7889 - CTR CEF-MESP/FUNDERGS

SALDO DOS RECURSOS A EMPENHAR, CONSIDERADO NA EXPOSIÇÃO SOBRE GESTÃO DOS
RECURSOS VINCULADOS DO EXERCÍCIO DE 2017.....

RECEBIMENTO DE NUMERÁRIO	VALOR R\$	
U.O. PROJ. NAT.DESP.ELEM.		
11.01 SECRETARIA CULTURA GABINETE E ORGAOS CENTRAI		
4254 APOIO ADM E QUAL INFRAEST		

DEMONSTRATIVO DOS RECURSOS VINCULADOS

3.3.20.41	CONTRIBUICOES	1.206.973,04		
4.4.90.92	DESP DE EXERC. ANTERIORES	689.499,10	1.896.472,14	
SALDO VINCULADO A EMPENHAR NO PRÓXIMO EXERCÍCIO				1.896.472,14
RECURSO: 7890 - CONV SEDH-PR/FASE 718376				
SALDO DOS RECURSOS A RECEBER, CONSIDERADO NA EXPOSIÇÃO SOBRE GESTÃO DOS RECURSOS VINCULADOS DO EXERCÍCIO DE 2017.....				-500.000,00
SALDO VINCULADO A RECEBER NO PRÓXIMO EXERCÍCIO				-500.000,00
RECURSO: 7891 - CONV SEDH-PR/FASE 717913				
SALDO DOS RECURSOS A RECEBER, CONSIDERADO NA EXPOSIÇÃO SOBRE GESTÃO DOS RECURSOS VINCULADOS DO EXERCÍCIO DE 2017.....				-250.000,00
SALDO VINCULADO A RECEBER NO PRÓXIMO EXERCÍCIO				-250.000,00
RECURSO: 7989 - CONVENIO 020223-2013 SINDICALC-FEPAGRO - MONIT CULT E CORRECAO ACIDEZ DO SOLO/RS				
SALDO DOS RECURSOS A EMPENHAR, CONSIDERADO NA EXPOSIÇÃO SOBRE GESTÃO DOS RECURSOS VINCULADOS DO EXERCÍCIO DE 2017.....				
RECEITA				
132501990999	RDBV C SIND-FEPAGRO 20223	1.562,67	1.562,67	
RECEBIMENTO DE NUMERÁRIO				
U.O.	PROJ. NAT.DESP.ELEM.	VALOR R\$		
15.04	SEAPI DEPPESQUISAAGROPECUARIA			
4170	PDI & VT			
3.3.20.93	INDENIZACOES RESTITUICOES	33.695,84	33.695,84	
DESPESA				
U.O.	PROJ. NAT.DESP.ELEM.	VALOR R\$		
15.04	SEAPI DEPPESQUISAAGROPECUARIA			
4170	PDI & VT			
3.3.50.93	INDENIZACOES RESTITUICOES	35.128,01	35.128,01	
SALDO VINCULADO A EMPENHAR NO PRÓXIMO EXERCÍCIO				130,50
RECURSO: 7996 - CONVENIO 772757/2012/ME/CAIXA CEF-FUNDERGS - APARELHAMENTO SALA MUSCULACAO CETE				
SALDO DOS RECURSOS A EMPENHAR, CONSIDERADO NA EXPOSIÇÃO SOBRE GESTÃO DOS RECURSOS VINCULADOS DO EXERCÍCIO DE 2017.....				
RECEBIMENTO DE NUMERÁRIO				
U.O.	PROJ. NAT.DESP.ELEM.	VALOR R\$		
11.01	SECRETARIA CULTURA GABINETE E ORGAOS CENTRAI			
4254	APOIO ADM E QUAL INFRAEST			
3.3.20.41	CONTRIBUICOES	595.992,28	595.992,28	
SALDO VINCULADO A EMPENHAR NO PRÓXIMO EXERCÍCIO				595.992,28
RECURSO: 8008 - RECEITAS DO DEPARTAMENTO ESTADUAL DE TRANSITO VINCULADAS AO FESP - LEI 8.961/89				
SALDO DOS RECURSOS A EMPENHAR, CONSIDERADO NA EXPOSIÇÃO SOBRE GESTÃO DOS RECURSOS VINCULADOS DO EXERCÍCIO DE 2017.....				3.729.620,87
RECEITA				
191927990041	MULTAS CONTRAT-REC DETRAN	24.882,13		
191999990028	MULTAS ADTO/DIAR REC 8008	1.237,23		
192199990010	IND USO BENS-DETRAN-FESP	319,66		
192299990070	REST AD DIAR-DETRAN-FESP	66.023,70		
199099970168	ARP RECURSO 8008	3.253.378,65		
792299990006	RESSARC DESP ADMIN FESP	529.800,13	3.875.641,50	
RECEBIMENTO DE RECURSO				
2194	C SENASP-MJ/SSP 774258	12.803,17		
2298	C SPM-PR/SSP 788231-13	330.136,42		
2299	CONV MJ-SSP 784735/2013	1.055.533,51		
2601	CONV SPM-PR/SSP 788538/20	26.297,45		
2606	CONV MJ-SSP 794445/2013	10.874,21	1.435.644,76	
RECEBIMENTO DE NUMERÁRIO				
U.O.	PROJ. NAT.DESP.ELEM.	VALOR R\$		
12.60	SEC. DA SEGURANCA PUBLICA FESP			
6566	MANUT POLICIA OST BM FESP			
3.3.90.30	MATERIAL DE CONSUMO	98.772.807,70	98.772.807,70	
DESPESA				
U.O.	PROJ. NAT.DESP.ELEM.	VALOR R\$		
12.60	SEC. DA SEGURANCA PUBLICA FESP			
5928	CONST E APAR CREPC DO SUL			
4.4.90.51	OBRAS E INSTALACOES	4.542.129,18		
4.4.90.52	EQUIP. E MATERIAL	335.000,00		
4.4.90.92	DESP DE EXERC. ANTERIORES	1.087.307,74		
4.4.90.93	INDENIZACOES RESTITUICOES	201.723,00		
5991	REAP IGP			
4.4.20.93	INDENIZACOES RESTITUICOES	604.982,00		
6566	MANUT POLICIA OST BM FESP			
3.3.90.30	MATERIAL DE CONSUMO	43.425.915,43		
3.3.90.31	PREM. CULTURAIS E OUTRAS	17.504,00		
3.3.90.33	PASSAGEM E DESP. COM LOC.	167.972,00		
3.3.90.36	OUTROS SERV. DE TERC. FIS	408.352,71		
3.3.90.37	LOCACAO DE MAO-DE-OBRA	505.322,15		
3.3.90.39	OUTROS SERV. DE TERCEIROS	19.872.175,69		
3.3.90.40	SERV. TIC - PESS.JURIDICA	1.957.587,88		
3.3.90.46	AUXILIO-ALIMENTACAO	178.489,71		
3.3.90.47	OBRIG. TRIB. E CONTRIB.	337.346,46		
3.3.90.92	DESP DE EXERC. ANTERIORES	675.417,11		
3.3.90.93	INDENIZACOES RESTITUICOES	22.450,84		
8018	MANUT ORGAO CENTRAL FESP			

DEMONSTRATIVO DOS RECURSOS VINCULADOS

	3.3.20.93	INDENIZACOES RESTITUICOES	10,57		
	3.3.90.08	OUTROS BENEF. ASSISTEN.	1.301,22		
	3.3.90.14	DIARIAS-CIVIL	341.764,29		
	3.3.90.22	OUTROS ENC. SOBRE DIV.	1.024,82		
	3.3.90.30	MATERIAL DE CONSUMO	634.969,61		
	3.3.90.33	PASSAGEM E DESP. COM LOC.	101.643,15		
	3.3.90.36	OUTROS SERV. DE TERC. FIS	108.000,00		
	3.3.90.37	LOCACAO DE MAO-DE-OBRA	2.796.999,93		
	3.3.90.39	OUTROS SERV. DE TERCEIROS	9.857.395,44		
	3.3.90.47	OBRIG. TRIB. E CONTRIB.	10.609,25		
	3.3.90.92	DESP DE EXERC. ANTERIORES	164.736,09		
	3.3.90.93	INDENIZACOES RESTITUICOES	5.084,47		
	3.3.91.39	OUTROS SERV. DE TERCEIROS	25.497,64		
8075	MANUT SERV	PERICIAIS FESP			
	3.3.90.30	MATERIAL DE CONSUMO	1.623.203,01		
	3.3.90.37	LOCACAO DE MAO-DE-OBRA	3.448.039,73		
	3.3.90.39	OUTROS SERV. DE TERCEIROS	2.005.350,64		
	3.3.90.47	OBRIG. TRIB. E CONTRIB.	60.000,00		
	3.3.91.39	OUTROS SERV. DE TERCEIROS	50.000,00		
9083	REAPARELHAMENTO OC FESP				
	4.4.90.52	EQUIP. E MATERIAL	108.646,10	95.683.951,86	
TRANSFERÊNCIA DE RECURSO			VALOR R\$		
	0167	FUNDO DE REFORMA ESTADUAL	446.869,32		
	2744	CONV MJ-SSP 853721-2017	3.406.278,30		
	2745	CONV MJ-SSP 853747-2017	22.422,00		
	2746	CONV MJ-SSP 855948-2017	28.481,20		
	2747	CONV MJ-SSP 855949-2017	1.776.644,30		
	2748	CONV MJ-SSP 853717-2017	25.463,24	5.706.158,36	
SALDO VINCULADO A EMPENHAR NO PRÓXIMO EXERCÍCIO					6.423.604,61
RECURSO: 8013 - RECEITAS DE SERVICOS DO DETRAN VINCULADAS AO FESP - LEI 10.847/96					
SALDO DOS RECURSOS A EMPENHAR, CONSIDERADO NA EXPOSIÇÃO SOBRE GESTÃO DOS RECURSOS VINCULADOS DO EXERCÍCIO DE 2017.....					38.572.151,54
RECEITA			VALOR R\$		
	191927990075	MJC SERVS DETRAN-FESP	89.753,66		
	191999990029	MULTAS ADTO/DIAR REC 8013	1.240,60		
	192199990011	IND USO BENS-DETRAN-FESP	1.435,17		
	192299990071	REST AD DIAR-DETRAN-FESP	41.402,76		
	199099970171	ARP RECURSO 8013	1.679.531,15	1.813.363,34	
RECEBIMENTO DE RECURSO			VALOR R\$		
	0001	REC TESOUREO-LIVRES	2.878,03		
	2600	CONV SPM-PR/SSP 788210/20	35.391,19	38.269,22	
RECEBIMENTO DE NUMERÁRIO					
U.O.	PROJ. NAT.DESP.ELEM.		VALOR R\$		
12.60	SEC. DA SEGURANCA PUBLICA FESP				
	6566	MANUT POLICIA OST BM FESP			
	3.3.90.30	MATERIAL DE CONSUMO	122.754.587,32	122.754.587,32	
DESPESA					
U.O.	PROJ. NAT.DESP.ELEM.		VALOR R\$		
12.60	SEC. DA SEGURANCA PUBLICA FESP				
	5930	CONST,REF REAPAR CBM			
	4.4.90.40	SERV. TIC - PESS.JURIDICA	997.862,70		
6029	MANUTENCAO PC FESP				
	3.3.90.14	DIARIAS-CIVIL	174.945,69		
	3.3.90.14	DIARIAS-CIVIL	21.544,64		
	3.3.90.14	DIARIAS-CIVIL	13.590,89		
	3.3.90.14	DIARIAS-CIVIL	106.052,88		
	3.3.90.14	DIARIAS-CIVIL	30.973,58		
	3.3.90.14	DIARIAS-CIVIL	62.527,03		
	3.3.90.14	DIARIAS-CIVIL	6.040,47		
	3.3.90.14	DIARIAS-CIVIL	19.514,70		
	3.3.90.14	DIARIAS-CIVIL	29.423,13		
	3.3.90.14	DIARIAS-CIVIL	50.023,47		
	3.3.90.14	DIARIAS-CIVIL	48.472,99		
	3.3.90.14	DIARIAS-CIVIL	46.211,43		
	3.3.90.14	DIARIAS-CIVIL	34.629,19		
	3.3.90.14	DIARIAS-CIVIL	37.396,20		
	3.3.90.14	DIARIAS-CIVIL	39.542,47		
	3.3.90.14	DIARIAS-CIVIL	53.539,71		
	3.3.90.14	DIARIAS-CIVIL	75.620,44		
	3.3.90.14	DIARIAS-CIVIL	42.671,54		
	3.3.90.14	DIARIAS-CIVIL	27.713,99		
	3.3.90.14	DIARIAS-CIVIL	17.977,42		
	3.3.90.14	DIARIAS-CIVIL	50.269,38		
	3.3.90.14	DIARIAS-CIVIL	25.486,87		
	3.3.90.14	DIARIAS-CIVIL	48.035,94		
	3.3.90.14	DIARIAS-CIVIL	22.336,90		
	3.3.90.14	DIARIAS-CIVIL	19.063,78		
	3.3.90.14	DIARIAS-CIVIL	47.324,97		
	3.3.90.14	DIARIAS-CIVIL	8.096,88		
	3.3.90.14	DIARIAS-CIVIL	23.764,93		
	3.3.90.14	DIARIAS-CIVIL	25.090,80		
	3.3.90.14	DIARIAS-CIVIL	42.412,09		
	3.3.90.14	DIARIAS-CIVIL	37.567,06		
	3.3.90.14	DIARIAS-CIVIL	42.534,63		
	3.3.90.14	DIARIAS-CIVIL	27.242,45		
	3.3.90.14	DIARIAS-CIVIL	8.220,09		
	3.3.90.14	DIARIAS-CIVIL	7.591,53		
	3.3.90.14	DIARIAS-CIVIL	49.853,63		
	3.3.90.14	DIARIAS-CIVIL	2.644,32		
	3.3.90.14	DIARIAS-CIVIL	1.160.164,67		

DEMONSTRATIVO DOS RECURSOS VINCULADOS

3.3.90.14	DIARIAS-CIVIL	312.183,99	
3.3.90.14	DIARIAS-CIVIL	25.630,32	
3.3.90.14	DIARIAS-CIVIL	18.975,13	
3.3.90.14	DIARIAS-CIVIL	29.080,87	
3.3.90.30	MATERIAL DE CONSUMO	15.995.074,73	
3.3.90.31	PREM. CULTURAIS E OUTRAS	1.710,00	
3.3.90.33	PASSAGEM E DESP. COM LOC.	159.921,05	
3.3.90.36	OUTROS SERV. DE TERC. FIS	5.697.857,43	
3.3.90.37	LOCACAO DE MAO-DE-OBRA	26.234.792,03	
3.3.90.39	OUTROS SERV. DE TERCEIROS	48.144.328,84	
3.3.90.47	OBRIG. TRIB. E CONTRIB.	180.412,91	
3.3.90.92	DESP DE EXERC. ANTERIORES	1.018.577,23	
3.3.90.93	INDENIZACOES RESTITUICOES	1.799.385,51	
3.3.91.39	OUTROS SERV. DE TERCEIROS	40.927,38	
6565	MANUT SERVICOS BOMBEIROS		
3.3.90.30	MATERIAL DE CONSUMO	251.220,00	
3.3.90.33	PASSAGEM E DESP. COM LOC.	25.000,00	
3.3.90.36	OUTROS SERV. DE TERC. FIS	100.300,00	
3.3.90.39	OUTROS SERV. DE TERCEIROS	167.480,00	
6566	MANUT POLICIA OST BM FESP		
3.3.90.30	MATERIAL DE CONSUMO	14.999.892,74	
9089	CONSTR REF E APAR PC FESP		
4.4.90.51	OBRAS E INSTALACOES	569.235,20	
4.4.90.52	EQUIP. E MATERIAL	3.450.862,90	122.806.823,74
TRANSFERÊNCIA DE RECURSO		VALOR R\$	
0167	FUNDO DE REFORMA ESTADUAL	37.093.374,64	
2750	CONV MJ-SSP 853719-17	1.070.673,00	38.164.047,64
SALDO VINCULADO A EMPENHAR NO PRÓXIMO EXERCÍCIO			2.207.500,04
RECURSO: 8036 - RECEITAS DO DEPARTAMENTO ESTADUAL DE TRANSITO VINCULADAS AO FESP - LEI 14787/15			
SALDO DOS RECURSOS A EMPENHAR, CONSIDERADO NA EXPOSIÇÃO SOBRE GESTÃO DOS RECURSOS VINCULADOS DO EXERCÍCIO DE 2017.....			42.569,92
RECEBIMENTO DE NUMERÁRIO			
U.O.	PROJ. NAT.DESP.ELEM.	VALOR R\$	
12.60	SEC. DA SEGURANCA PUBLICA FESP		
6566	MANUT POLICIA OST BM FESP		
3.3.90.30	MATERIAL DE CONSUMO	38.455,94	38.455,94
SALDO VINCULADO A EMPENHAR NO PRÓXIMO EXERCÍCIO			81.025,86
RECURSO: 8603 - RECURSO DESTINADO AO CUSTEIO DE RPVS - LEI 13756/2011			
SALDO DOS RECURSOS A RECEBER, CONSIDERADO NA EXPOSIÇÃO SOBRE GESTÃO DOS RECURSOS VINCULADOS DO EXERCÍCIO DE 2017.....			-938.186,66
SALDO VINCULADO A RECEBER NO PRÓXIMO EXERCÍCIO			-938.186,66

PORTO ALEGRE, 31 DE DEZEMBRO DE 2018

JOSE IVO SARTORI
GOVERNADOR DO ESTADO
CPF: 117.829.600-82

LUIZ ANTONIO BINS
SECRETÁRIO DA FAZENDA
CPF: 296.207.240-20

ALVARO PANIZZA SALOMON ABI
FAKREDIN
CONTADOR E AUDITOR-GERAL DO
ESTADO
CRCRS N. 04541307
CPF: 442.521.020-49

**CERTIDÃO DE HABILITAÇÃO
PROFISSIONAL DO
CONTADOR RESPONSÁVEL**



CONSELHO REGIONAL DE CONTABILIDADE DO RIO GRANDE DO SUL

CERTIDÃO DE REGULARIDADE PROFISSIONAL

O CONSELHO REGIONAL DE CONTABILIDADE DO RIO GRANDE DO SUL certifica que o(a) profissional identificado(a) no presente documento encontra-se em situação regular.

IDENTIFICAÇÃO DO REGISTRO

NOME.....	: ALVARO PANIZZA SALOMON ABI FAKREDIN
REGISTRO.....	: RS-045413/O-7
CATEGORIA.....	: CONTADOR
CPF.....	: 442.521.020-49

A presente CERTIDÃO não quita nem invalida quaisquer débitos ou infrações que posteriormente, venham a ser apurados pelo CRCRS contra o referido registro.

A falsificação deste documento constitui-se em crime previsto no Código Penal Brasileiro, sujeitando o autor à respectiva ação penal.

Emissão: PORTO ALEGRE, 07.03.2019 as 16:25:52.

Válido até: 05.06.2019.

Código de Controle: 305723.

Para verificar a autenticidade deste documento consulte o site do CRCRS.

**FUNDOS ESTADUAIS
GERIDOS FINANCEIRAMENTE
PELO BADESUL
PRESTAÇÃO DE CONTAS
DOS RECURSOS
DO FUNDEB
DEMONSTRATIVO DO
PATRIMÔNIO FINANCEIRO
DOS FUNDOS ESPECIAIS**

**FUNDOS ESTADUAIS
GERIDOS FINANCEIRAMENTE
PELO BADESUL**

FUNDO OPERAÇÃO EMPRESA DO ESTADO DO RIO GRANDE DO SUL
FUNDOPEM
NOTAS EXPLICATIVAS SOBRE AS DEMONSTRAÇÕES CONTÁBEIS
EM 31/12/2018

NOTA 1 – CONTEXTO OPERACIONAL

O Fundo Operação Empresa do Estado do Rio Grande do Sul – FUNDOPEM/RS foi instituído pela Lei Estadual nº. 11.916, de 02/06/2003, e regulamentado pelo Decreto Estadual nº. 42.360 de 24/07/2003, vinculado à Secretaria de Estado do Desenvolvimento Econômico, Ciência e Tecnologia, o qual tem o objetivo de incentivar investimentos em empreendimentos industriais, agroindustriais e de centros de pesquisa e de desenvolvimento tecnológico que visem ao desenvolvimento socioeconômico integrado e sustentável do Estado do RS, cujas fontes de recursos são as seguintes:

- a) dotações orçamentárias específicas;
- b) retorno dos financiamentos concedidos;
- c) outras receitas a ele destinadas.

Os recursos do Fundo serão utilizados conforme previsto no artigo 3º da Lei nº 11.916/2003, para:

- I – financiar a instalação, ampliação, modernização ou reativação de plantas industriais e agroindustriais e de centros de pesquisa e de desenvolvimento tecnológico;
- II – subsidiar custos financeiros incidentes nas operações de crédito vinculadas a empreendimentos industriais e agroindustriais e a centros de pesquisa e de desenvolvimento tecnológico;
- III – dar cobertura de risco nos financiamentos de longo prazo concedidos pelo Banco do Estado do Rio Grande do Sul, pela Badesul Desenvolvimento S.A. - Agência de Fomento/RS ou pelo Banco Regional do Extremo Sul – BRDE;
- IV – constituir fundo a ser gerido pela Badesul Desenvolvimento S.A. - Agência de Fomento/RS, destinado a financiar a capitalização de empresas emergentes, com sede no Estado, nas áreas de alta tecnologia, pesquisa, desenvolvimento, inovação e fito-farmacêutica, incluídas aquelas constituídas sob forma de cooperativas industriais e agroindustriais, inclusive as autogeridas;
- V – apoiar a implantação, em município da Metade Sul do Rio Grande do Sul, de centros de pesquisa e de desenvolvimento tecnológico internos de empresas que possuem unidade produtiva no Estado, bem como de centros de pesquisa e de desenvolvimento tecnológico nas áreas de saúde e de biotecnologia que realizem atividades de produção e de comercialização.



Em caráter excepcional, a critério do Conselho Diretor, os recursos do FUNDOPEM/RS poderão ainda ser utilizados para financiar capital de giro de empreendimentos industriais e agroindustriais e de centros de pesquisa e de desenvolvimento que, mesmo não atendendo a condição estabelecida no inciso II do artigo 4º, desenvolvam ações que resultem em efetivo incremento do número de empregos.

NOTA 2 - APRESENTAÇÃO DAS DEMONSTRAÇÕES CONTÁBEIS

As demonstrações contábeis foram elaboradas seguindo as normas brasileiras de contabilidade e o padrão adotado pelo BADESUL, na forma resumida.

A escrituração contábil do FUNDOPEM passou a ser realizada pelo BADESUL a partir do movimento do mês de janeiro/2007, com a emissão do primeiro Balancete, portanto, não havendo retrospectiva contábil até então. As operações de crédito registradas no Patrimônio do Fundo compreendem aquelas realizadas a partir da condução exercida pelo BADESUL, em razão da assunção da gestão financeira do respectivo Fundo. Os demais atos e fatos administrativos conhecidos, que sensibilizam o Patrimônio do Fundo, foram registrados segundo sua natureza.

Ao BADESUL está delimitada a responsabilidade por realizar os registros contábeis tão-somente de transações decorrentes de operações de crédito (empréstimos e financiamentos) sob sua gestão financeira, do que resulta em processo contábil descentralizado conforme orientação da Contadoria e Auditoria-Geral do Estado do RS – CAGE constante no processo SPI nº 000107-40.00/14-2.

NOTA 3 - PRINCIPAIS PRÁTICAS CONTÁBEIS ADOTADAS

São observadas as mesmas práticas contábeis adotadas para o BADESUL, ou seja, regime de competência para receitas e despesas não levando em conta conceitos e critérios de contabilidade pública. Ativos são demonstrados pelos valores de realização, incluindo, quando aplicável, os rendimentos e as variações monetárias “pró-rata dia” incorridos, e, os passivos são demonstrados pelos valores conhecidos ou calculáveis, incluindo, quando aplicável, os encargos e as variações monetárias em base “pró-rata die”.

NOTA 4 – APLICAÇÕES FINANCEIRAS – SIAC

Nesta rubrica estão registrados valores oriundos de retornos de operações de crédito deste Fundo.

Com o advento da Lei nº 14.744, de 24 de setembro de 2015, que modificou a redação do artigo 15º da Lei nº 11.916, foram alterados os percentuais de destinação dos retornos dos financiamentos do FUNDOPEM, sendo definido que do recebimento das parcelas, 90% será destinado ao Fundo de Reforma do Estado, e 10% permanece no Fundo.

No ano de 2018 a destinação dos retornos dos financiamentos do FUNDOPEM ocorreu na seguinte proporção:

90%	FUNDO DE REFORMA DO ESTADO	R\$ 116.718.713,63
10%	FUNDOPEM	R\$ 12.968.745,96

NOTA 5 – OPERAÇÕES DE CRÉDITO - FINANCIAMENTOS

Estão registradas as operações concedidas decorrentes de crédito fiscal presumido. O saldo de R\$ 1.439.972.356,08 corresponde ao valor original do crédito concedido acrescido dos encargos contratuais, considerando a fluência dos respectivos prazos e amortizações ocorridas até a data destas demonstrações. Não estão considerados os efeitos do abatimento regulamentado no âmbito do INTEGRAR/RS, na forma de projeção de abatimentos futuros, tendo em vista que os mesmos somente constituirão desconto efetivo quando do pagamento de parcela pelos mutuários, portanto, não sendo possível apurar valor definitivo antes do vencimento das parcelas dos contratos.

NOTA 6 – OUTROS CRÉDITOS – CONTRATOS TRANSFERIDOS PARA PGE

O saldo desta rubrica refere-se aos contratos encaminhados à Procuradoria Geral do Estado do RS, para cobrança via judicial. Esse montante necessita ser validado pela PGE, tendo em vista que os controles das respectivas operações são executados por aquele órgão.



NOTA 7 – CONTAS DE COMPENSAÇÃO

Estão registrados em contas de compensação, para controle, os valores contratados, mas ainda não liberados.

NOTA 8 – OUTRAS INFORMAÇÕES

Resta pendente de capitalização do BADESUL o montante de R\$ 26.735 mil (valor nominal), que corresponde ao período compreendido entre o último aumento de capital realizado até o mês de setembro de 2015, quando do advento da Lei nº 14.744.


Porto Alegre, 31 de dezembro de 2018.



Katil Sehbe Neto

Diretor Financeiro

Badesul Desenvolvimento S.A. - Agência de Fomento/RS



Fábio dos Reis

Superintendente de Fundos

Contador: CRC/PR-047736/O-3 T-RS

Badesul Desenvolvimento S.A. - Agência de Fomento/RS




FUNDO OPERAÇÃO EMPRESA DO ESTADO DO RS - FUNDOPEM

CNPJ: 13.712.494/0001-89

BALANÇO PATRIMONIAL EXERCÍCIO 2018


ATIVO	31/12/2018	31/12/2017
CIRCULANTE E REALIZÁVEL A LONGO PRAZO	1.589.450.610,55	1.596.496.552,93
DISPONIBILIDADES	0,00	0,00
Fundopem Conta 03.259145.0-4	0,00	0,00
APLICAÇÕES INTERFINANCEIRAS	41.631.591,62	28.709.229,14
Outras	41.631.591,62	28.709.229,14
Aplicações SIAC-03.274185.0-4	2.441,24	48.824,72
Aplicações SIAC-03.259145.0-4	41.629.150,38	28.660.404,42
OPERAÇÃO DE CRÉDITO	1.439.972.356,08	1.478.740.986,14
Financiamentos	1.439.972.356,08	1.478.740.986,14
Crédito Fiscal Presumido	1.439.972.356,08	1.478.740.986,14
OUTROS CRÉDITOS	107.846.662,85	89.046.337,65
Diversos	107.846.662,85	89.046.337,65
Retornos Financiamentos - BADESUL	0,00	5.026,05
Contratos Transferidos para PGE (Nota 6)	107.846.662,85	61.810.294,69
Contratos Aguardando Aceite PGE	0,00	27.231.016,91
COMPENSAÇÃO	8.272.543.470,09	8.746.741.881,93
Controle	8.272.543.470,09	8.746.741.881,93
Valores Contratados (Nota 7)	8.272.543.470,09	8.746.741.881,93
TOTAL DO ATIVO	9.861.994.080,64	10.343.238.434,86

PASSIVO E PATRIMÔNIO LÍQUIDO	31/12/2018	31/12/2017
CIRCULANTE E EXIGÍVEL A LONGO PRAZO	0,00	0,00
OUTRAS OBRIGAÇÕES	0,00	0,00
Diversos	0,00	0,00
Cobrança	0,00	0,00
PATRIMÔNIO LÍQUIDO	1.589.450.610,55	1.596.496.552,93
Capital Social	933.037.930,35	984.989.295,38
Cotas no País	933.037.930,35	984.989.295,38
Recursos Orçamentários do Estado do RS	933.037.930,35	984.989.295,38
Lucros ou Prejuízos Acumulados	656.412.680,20	611.507.257,55
COMPENSAÇÃO	8.272.543.470,09	8.746.741.881,93
Controle	8.272.543.470,09	8.746.741.881,93
Valores Contratados	8.272.543.470,09	8.746.741.881,93
TOTAL DO PASSIVO E PATRIMÔNIO LÍQUIDO	9.861.994.080,64	10.343.238.434,86


Kalil Sehbe Neto

Diretor Financeiro

Badesul Desenvolvimento S.A. - Agência de Fomento/RS


Fábio dos Reis

Superintendente de Fundos

Badesul Desenvolvimento S.A. - Agência de Fomento/RS

CRC/PR-047736/O-3 T-RS




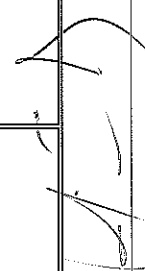
FUNDO DE OPERAÇÃO EMPRESA DO ESTADO DO RS - FUNDOPEM

CNPJ: 13.712.494/0001-89

DEMONSTRAÇÃO DO RESULTADO DO EXERCÍCIO DE 2018

DISCRIMINAÇÃO	Em Reais	
	EXERCÍCIO 2018	EXERCÍCIO 2017
RECEITAS OPERACIONAIS	127.110.279,66	126.043.186,33
Rendas de Operações de Créditos.....	127.110.279,66	126.043.186,33
Rendas de Financiamentos.....	127.110.279,66	126.043.186,33
DESPESAS OPERACIONAIS	(82.204.857,01)	(94.034.900,85)
Despesas com Taxa de Administração.....	(651.715,41)	(691.080,24)
Outras Despesas.....	(971,10)	(3.842,95)
Abatimento Integrar-RS.....	(81.028.231,94)	(89.773.863,82)
Disp. c/ Tarifa Bancária.....	(2.936,80)	(499,00)
Desc. Liquidação Antecipada - Decreto 49.205/12.....	(521.001,76)	(3.565.614,84)
RESULTADO OPERACIONAL	44.905.422,65	32.008.285,48
RESULTADO OPERACIONAL LÍQUIDO	44.905.422,65	32.008.285,48
LUCRO/PREJUÍZO LÍQUIDO DO PERÍODO	44.905.422,65	32.008.285,48


Kalil Sehbe Neto
 Diretor Financeiro
 Badesul Desenvolvimento S.A.- Agência de Fomento/RS


Fábio dos Reis
 Superintendente de Fundos
 Badesul Desenvolvimento S.A.- Agência de Fomento/RS
 CRC/PR-047736/O-3 T-RS



FUNDO ROTATIVO DE CRÉDITO EDUCATIVO - FUNPROCRED
NOTAS EXPLICATIVAS SOBRE AS DEMONSTRAÇÕES CONTÁBEIS
EM 31/12/2018

NOTA 1 – CONTEXTO OPERACIONAL

O Fundo Rotativo de Crédito Educativo - FUNPROCRED, instituído pela Lei Estadual nº. 10.859, de 08/11/1996 e regulamentado pelo Decreto Estadual nº. 37.023, de 18/11/1996, vinculado à Secretaria de Estado da Educação, tem o objetivo propiciar apoio creditício a alunos carentes matriculados em instituições de ensino superior credenciadas, dentro dos princípios estabelecidos no Programa de Crédito Educativo – PROCRED, regulamentado pela Lei Complementar nº. 10.713, de 16/01/1996, cujas fontes de recursos são as seguintes:

- a) meio por cento da receita líquida de impostos próprios do Estado do RS;
- b) recursos provenientes do reembolso dos valores concedidos aos beneficiários do PROCRED;
- c) resultado financeiro e operacional próprio;
- d) recursos e créditos de outras origens que lhe sejam atribuídos a qualquer título.

NOTA 2 - APRESENTAÇÃO DAS DEMONSTRAÇÕES CONTÁBEIS

As demonstrações contábeis foram elaboradas seguindo as normas brasileiras de contabilidade e o padrão adotado pelo BADESUL, na forma resumida.

A escrituração contábil do FUNPROCRED passou a ser de responsabilidade do Badesul a partir do mês de janeiro/2004, estando registrados todos os atos e fatos administrativos conhecidos, que sensibilizam o Patrimônio do Fundo.

Ao BADESUL está delimitada a responsabilidade por realizar os registros contábeis tão-somente de transações decorrentes de operações de crédito (empréstimos e financiamentos) sob sua gestão financeira, do que resulta em processo contábil descentralizado conforme orientação da Contadoria e Auditoria-Geral do Estado do RS – CAGE constante no processo SPI nº 000107-40.00/14-2.

NOTA 3 – PRINCIPAIS PRÁTICAS CONTÁBEIS ADOTADAS

São observadas as mesmas práticas contábeis adotadas para o BADESUL, ou seja, regime de competência para receitas e despesas não levando em conta conceitos e critérios de contabilidade pública. Ativos são demonstrados pelos valores de realização, incluindo, quando aplicável, os rendimentos e as variações monetárias “pró-rata dia” incorridos, e, os passivos são demonstrados pelos valores conhecidos ou calculáveis, incluindo, quando aplicável, os encargos e as variações monetárias em base “pró-rata dia”.

NOTA 4 – COMPOSIÇÃO DO SALDO DAS OPERAÇÕES DE FINANCIAMENTO SEGREGADA POR IESC, EM 31/12/2018.

IESC	INSTITUIÇÕES	Vincendo R\$	Vencido R\$	% Atraso IESC	% Atraso Total	Total R\$
FACOS	FACULDADE DE CIÊNCIAS E LETRAS DE OSÓRIO	897.223,31	1.866.153,46	67,53	1,64	2.763.376,77
CIESA	CENTRO INTEG. DE ENS. SUP. DE ALEGRETE	192.377,57	353.358,42	64,75	0,31	545.735,99
FECLAT	FAC. EDUC. CIÊNCIAS E LETRAS ALTÔ TAQUARI	109.495,02	1.643.742,04	93,75	1,44	1.753.237,06
URCAMP	UNIVERSIDADE DA REGIÃO DA CAMPANHA	1.997.079,98	17.337.723,66	89,67	15,22	19.334.803,64
FUNDASUL	FUNDASUL	405.103,68	648.802,93	61,58	0,57	1.053.906,61
UNIVALE-ULBRA	UNID. INTEGRADAS ENSINO SUP. VALE JACUI	650.251,38	1.665.830,87	71,92	1,46	2.316.082,25
ULBRA	UNIVERSIDADE LUTERANA DO BRASIL - ULBRA	1.233.484,04	14.881.144,19	92,35	13,07	16.114.628,23
PUC	PONTIFÍCA UNIVERSIDADE CATÓLICA DO RGS	2.980.687,06	13.571.824,30	81,99	11,92	16.552.511,36
UCS	UNIVERSIDADE DE CAXIAS DO SUL	1.075.316,06	5.966.159,82	84,73	5,24	7.041.475,88
FAFISB	FAFISB-FAC.FILOSOFIA, CIÊNCIAS E LETRAS		135.494,58	100,00	0,12	135.494,58
UNIJUI	UNIJUI - UNIV. REG. DO NOROESTE	934.259,26	7.616.068,51	89,07	6,69	8.550.327,77
FEEVALE	FEDERAÇÃO ESTAB. ENSINO SUP. N. HAMBÚRGO	435.322,86	2.003.752,64	82,15	1,76	2.439.075,50
UPF	UNIVERSIDADE DE PASSO FUNDO	1.831.189,54	9.829.521,32	84,30	8,63	11.660.710,86
UCPEL	UCPEL - UNIVERSIDADE CATÓLICA DE PELOTAS	218.876,50	1.455.705,75	86,93	1,28	1.674.582,25
LA SALLE	CENTRO EDUCACIONAL LA SALLE DE ENS. SUP.	303.049,47	1.665.015,33	84,60	1,46	1.968.064,80
FAFIMC	FAC.FILOSOFIA N.SRA. IMAC. CONCEIÇÃO	240.049,49	1.280.806,90	84,22	1,12	1.520.856,39
FAPA	FAC. PORTOALEGRENSE DE EDUCAÇÃO, CIÊNCIA	178.321,42	323.215,78	84,45	0,28	501.537,20
UNICRUZ	UNIVERSIDADE DE CRUZ ALTA - UNICRUZ	721.310,69	1.418.767,16	66,30	1,25	2.140.077,85
UNISINOS	UNIVERSIDADE DO VALE DO RIO DOS SINOS	2.871.009,97	16.430.580,09	85,13	14,43	19.301.590,06
IMEC	FACULDADE DE NUTRIÇÃO E FONOaudiologia	426.247,58	961.637,45	69,29	0,84	1.387.885,03
IPA	INST. PORTO ALEGRE DA IGREJA METODISTA	617.309,19	555.766,92	47,38	0,49	1.173.076,11
UNISC	UNIVERSIDADE DE SANTA CRUZ DO SUL	755.415,91	4.702.891,23	86,16	4,13	5.458.307,14
FACCA	FACCA	22.461,99	421.215,98	94,94	0,37	443.677,97
URI	UNIVERSIDADE REGIONAL INTEGRADA - URI	1.440.791,36	6.732.515,38	82,37	5,91	8.173.406,74
FACCAT	FUND. EDUC. ENCOSTA INFERIOR DO NORDESTE	215.583,48	387.225,01	84,24	0,34	602.808,49
FATM	FACULDADE DE ADMINISTRAÇÃO TRÊS DE MAIO	22.605,70	24.699,73	52,21	0,02	47.305,43
TOTAL R\$		20.774.822,51	113.879.719,45	84,57	100,00	134.654.541,96
MÉDIA R\$		799.031,64	4.379.989,21	78,15	3,85	5.179.020,84

NOTA 5 - OUTROS CRÉDITOS – DIVERSOS – DEVEDORES DIVERSOS – CONTRATOS TRANSFERIDOS PARA A PGE

O saldo desta rubrica refere-se aos contratos encaminhados à Procuradoria Geral do Estado do RS, para cobrança via judicial. Esse montante necessita ser validado pela PGE, tendo em vista que os controles das respectivas operações são executados por aquele órgão.



NOTA 6 – OUTROS CRÉDITOS – DIVERSOS – DEVEDORES DIVERSOS – CONTRATOS AGUARDANDO ACEITE PGE

O saldo desta rubrica refere-se aos contratos remetidos à Secretaria de Estado da Educação para encaminhamento à Procuradoria Geral do Estado do RS para cobrança via judicial. Igualmente ao que foi citado no item anterior, esse montante necessita ser validado pela PGE.

NOTA 7 – OUTRAS OBRIGAÇÕES DIVERSAS – COBRANÇA

O saldo desta rubrica refere-se a recebimentos de valores cujos alunos não foram identificados para a respectiva baixa da operação de financiamento.

NOTA 8 – DISPENSA JUROS DE MORA

A Demonstração do Resultado do Exercício apresenta a rubrica “Dispensa Juros Mora”, onde está demonstrado o efeito da dispensa de juros de mora sobre as operações que se encontravam inadimplentes, cujas parcelas foram liquidadas ao longo do período apresentado, tendo por base o disposto no artigo 3º das Leis nº 13.391/2010 e 13.858/2011, esta última atualizada até a Lei 14.732/2015.

Porto Alegre, 31 de dezembro de 2018.

Kalil Sehbe Neto

Diretor Financeiro

Badesul Desenvolvimento S.A. - Agência de Fomento/RS

Fábio dos Reis

Superintendente de Fundos

Contador: CRC/PR 047736/O-3 T-RS

Badesul Desenvolvimento S.A. - Agência de Fomento/RS



FUNDO ROTATIVO DE CRÉDITO EDUCACIONAL - PROCRED


CNPJ: 21.366.873/0001-92

BALANÇO PATRIMONIAL EXERCÍCIO 2018

ATIVO	31/12/2018	31/12/2017
CIRCULANTE E REALIZÁVEL A LONGO PRAZO	142.089.221,42	130.465.517,60
DISPONIBILIDADES	344.348,34	222.753,84
Banrisul - Conta Única	344.348,34	222.753,84
APLICAÇÕES FINANCEIRAS	7.064.121,25	6.942.028,45
Aplicação SIAC	2.313.021,69	2.313.021,69
Rendas a Incorporar SIAC	4.751.099,56	4.629.006,76
OPERAÇÕES DE CRÉDITO	20.774.822,51	18.023.184,83
Financiamentos	20.774.822,51	18.023.184,83
Universidades/Alunos Beneficiários (Nota 4)	20.774.822,51	18.023.184,83
OUTROS CRÉDITOS	113.905.929,32	105.277.550,48
Contratos Transferidos para a PGE (Nota 4 e 5)	113.879.719,45	105.251.340,61
Compensação Ordem Judicial - Precatórios	1.484,26	1.484,26
Contratos Aguardando Aceite PGE (Nota 6)	24.725,61	24.725,61
TOTAL DO ATIVO	142.089.221,42	130.465.517,60

PASSIVO E PATRIMÔNIO LÍQUIDO	31/12/2018	31/12/2017
CIRCULANTE E EXIGÍVEL A LONGO PRAZO	8.929.564,14	7.258.916,48
OUTRAS OBRIGAÇÕES DIVERSAS	8.929.564,14	7.258.916,48
Provisão para Pagamentos a Efetuar	3.519.812,01	1.787.879,61
Taxa de Administração	3.519.812,01	1.787.879,61
Credores Diversos	5.409.752,13	5.471.036,87
Cobrança (Nota 7)	727.923,01	790.128,90
Amortizações a Maior - Base Fundos	7.397,61	7.397,61
Amortizações a Maior - Base PGE	4.371,21	3.450,06
Cobrança Banrisul.Pg.Até 12/2004	4.670.060,30	4.670.060,30
PATRIMÔNIO LÍQUIDO	133.159.657,28	123.206.601,12
Capital Social	(24.675.073,57)	(24.675.073,57)
Cotas no País	(24.675.073,57)	(24.675.073,57)
Recursos Orçamentários do Estado do RS	(24.675.073,57)	(24.675.073,57)
Lucros ou Prejuízos Acumulados	157.834.730,85	147.881.674,69
TOTAL DO PASSIVO E PATRIMÔNIO LÍQUIDO	142.089.221,42	130.465.517,60


Kalil Sehbe Neto
 Diretor Financeiro
 Badesul Desenvolvimento S.A.- Agência de Fomento/RS


Fábio dos Reis
 Superintendente de Fundos
 Badesul Desenvolvimento S.A.- Agência de Fomento/RS
 CRC/PR-047736/O-3 T-RS

FUNDO ROTATIVO DE CRÉDITO EDUCACIONAL - PROCRED
CNPJ: 21.366.873/0001-92
DEMONSTRAÇÃO DO RESULTADO DO EXERCÍCIO 2018

DISCRIMINAÇÃO	Em Reais	
	EXERCÍCIO 2018	EXERCÍCIO 2017
RECEITAS OPERACIONAIS	13.838.935,38	11.932.134,90
Receitas de Operações de Crédito.....	13.716.842,58	11.592.477,43
Rendas de Financiamentos.....	17.836.338,66	16.791.194,77
Dispensa Juros Mora Lei 13.391/13.858/14.732.....	(4.461.649,16)	(5.553.408,92)
Perda Desconto Lei 13.391.....	342.153,08	354.691,58
Rendas de Aplicações Financeiras.....	122.092,80	339.657,47
Rendas de Título - SIAC.....	111.772,40	339.657,47
DESPESAS OPERACIONAIS.....	(3.885.879,22)	(3.549.254,06)
Outras Despesas.....	(3.885.879,22)	(3.549.254,06)
Despesas com Taxa de Administração	(3.826.123,78)	(3.512.482,25)
Despesas com Tarifa Bancária.....	(59.755,44)	(19.175,03)
Isenção Pagamento - Morte/Invalidez.....	-	(17.596,78)
Outras Despesas Operacionais.....	-	-
RESULTADO OPERACIONAL.....	9.953.056,16	8.382.880,84
RESULTADO OPERACIONAL LÍQUIDO.....	9.953.056,16	8.382.880,84
LUCRO/PREJUÍZO LÍQUIDO DO PERÍODO.....	9.953.056,16	8.382.880,84



Kalil Sehbe Neto
 Diretor Financeiro
 Badesul Desenvolvimento S.A. - Agência de Fomento/RS



Fábio dos Reis
 Superintendente de Fundos
 Badesul Desenvolvimento S.A. - Agência de Fomento/RS
 CRC/PR-047736/O-3 T-RS

FUNDO ROTATIVO DE EMERGÊNCIA DA AGRICULTURA FAMILIAR - FREAF
NOTAS EXPLICATIVAS SOBRE AS DEMONSTRAÇÕES CONTÁBEIS
EM 31/12/2018

NOTA 1 – CONTEXTO OPERACIONAL

O Fundo Rotativo de Emergência da Agricultura Familiar – FREAF foi instituído pela Lei Estadual nº 11.185 de 07 de julho de 1998, alterada pela Lei Estadual nº 13.993 de 28 de maio de 2012. É vinculado à Secretaria de Desenvolvimento Rural, Pesca e Cooperativismo o qual tem como objetivo a concessão de crédito de manutenção e apoio a pequenos agricultores privados de condições de subsistência devido à perda total ou parcial da produção agropecuária familiar por motivo de graves anormalidades climáticas. O crédito poderá ser concedido sob as formas de apoio a fundo perdido ou empréstimo reembolsável, conforme critérios estabelecidos em decreto do Chefe do Poder Executivo.

As fontes de recursos do FREAF são as seguintes:

- a) Reembolsos de empréstimos;
- b) Recursos captados através de convênio com outras esferas governamentais, entidades ou organismos nacionais ou internacionais;
- c) Recursos decorrentes de operações de crédito;
- d) Resultado operacional próprio ou de aplicações financeiras.
- e) Recursos orçamentários provenientes do Tesouro do Estado.

NOTA 2 - APRESENTAÇÃO DAS DEMONSTRAÇÕES CONTÁBEIS

As demonstrações contábeis foram elaboradas seguindo as normas brasileiras de contabilidade e o padrão adotado pelo BADESUL, na forma resumida.

A escrituração contábil do FREAF passou a ser de responsabilidade do BADESUL a partir de maio de 2012 conforme dispõe a Lei Estadual nº 13.993, de 28 de maio de 2012, mas o processo contábil iniciou no mês de agosto de 2012. As operações de crédito registradas no Patrimônio do Fundo compreendem aquelas realizadas a partir da edição do Decreto Estadual nº 49.148 de 29 de maio de 2012, o qual instituiu o Programa Emergencial de Manutenção e Apoio à Agricultura Familiar sem reembolso.

Ao BADESUL está delimitada a responsabilidade por realizar os registros contábeis tão-somente de transações decorrentes de operações de crédito (empréstimos e financiamentos) sob sua gestão financeira, do que resulta em processo contábil descentralizado conforme orientação da Contadoria e Auditoria-Geral do Estado do RS – CAGE constante no processo SPI nº 000107-40.00/14-2.


NOTA 3 – PRINCIPAIS PRÁTICAS CONTÁBEIS ADOTADAS

São observadas as mesmas práticas contábeis adotadas para o BADESUL, ou seja, regime de competência para receitas e despesas não levando em conta conceitos e critérios de contabilidade pública. Ativos são demonstrados pelos valores de realização e, os passivos são demonstrados pelos valores conhecidos ou calculáveis.


NOTA 4 – OUTROS CRÉDITOS – DIVERSOS – BADESUL VALORES A LIBERAR

O saldo de R\$ 6.000,00 compreende recursos a serem liberados aos mutuários dos programas de financiamento geridos pelo FREAF, que transitam por conta corrente do Badesul, o qual operacionaliza as respectivas liberações.

Porto Alegre, 31 de dezembro de 2018.



Kalil Sehbe Neto
Diretor Financeiro
Badesul Desenvolvimento S.A. - Agência de Fomento/RS





Fábio dos Reis
Superintendente de Fundos
Contadora: CRC/PR 047736/O-3 T-RS
Badesul Desenvolvimento S.A. - Agência de Fomento/RS

FUNDO ROTATIVO DE EMERGÊNCIA DA AGRICULTURA FAMILIAR - FREAM
CNPJ: 17.242.709.0001-04
BALANÇO PATRIMONIAL EXERCÍCIO 2018

ATIVO	31/12/2018	31/12/2017
CIRCULANTE E REALIZÁVEL A LONGO PRAZO	6.000,00	6.000,00
DISPONIBILIDADES	-	-
OUTROS CRÉDITOS	6.000,00	6.000,00
Diversos		
Devedores Diversos-país	6.000,00	6.000,00
Badesul Valores a Liberar	6.000,00	6.000,00
TOTAL DO ATIVO	6.000,00	6.000,00

PASSIVO	31/12/2018	31/12/2017
PATRIMÔNIO LÍQUIDO	6.000,00	6.000,00
Capital Social	44.512.060,00	44.512.060,00
Cotas no País	44.512.060,00	44.512.060,00
Recursos Orçamentários do Estado do Rio Grande do Sul	44.512.060,00	44.512.060,00
Lucros ou Prejuízos Acumulados	(44.506.060,00)	(44.506.060,00)
Lucros ou Prejuízos Acumulados	(44.506.060,00)	(44.506.060,00)
TOTAL DO PASSIVO	6.000,00	6.000,00


 Kalil Sehbe Neto
 Diretor Financeiro
 Badesul Desenvolvimento S.A.- Agência de Fomento/RS


 Fábio dos Reis
 Superintendente de Fundos
 Badesul Desenvolvimento S.A.- Agência de Fomento/RS
 CRC/PR 047736/O-3 T-RS

**FUNDO DE APOIO FINANCEIRO E DE RECUPERAÇÃO DOS HOSPITAIS
FUNAFIR
NOTAS EXPLICATIVAS SOBRE AS DEMONSTRAÇÕES CONTÁBEIS
EM 31/12/2018**

NOTA 1 – CONTEXTO OPERACIONAL

O Fundo de Apoio Financeiro e de Recuperação dos Hospitais – FUNAFIR, instituído pela Lei Estadual nº. 11.366, de 31/08/1999, atualizada pela Lei nº 11.953 de 05/09/2003 e regulamentado pelo Decreto Estadual nº. 39.712, de 08/09/1999, vinculado à Secretaria de Estado da Saúde, tem o objetivo de apoiar a recuperação financeira e a melhoria da qualidade dos serviços dos hospitais privados sem fins lucrativos, conveniados ao Sistema Único de Saúde, e hospitais públicos, no âmbito do Estado do Rio Grande do Sul, cujas fontes de recursos são as seguintes:

- a) dotação orçamentária própria com recursos do Tesouro;
- b) receitas decorrentes dos rendimentos de aplicações de seus recursos;
- c) receitas oriundas de convênios, contratos e acordos celebrados entre o Estado e instituições públicas ou privadas;
- d) outras receitas a ele destinadas.

Os recursos do Funafir serão utilizados, por deliberação do Conselho Diretor, previsto no artigo 6º da Lei 11.366/1999, nas seguintes operações realizadas junto ao Sistema Financeiro Estadual:


- I - concessão de avais e garantias para viabilizar financiamentos;
- II - equalização de taxas de juros em financiamentos concedidos.

NOTA 2 - APRESENTAÇÃO DAS DEMONSTRAÇÕES CONTÁBEIS

As demonstrações contábeis foram elaboradas seguindo as normas brasileiras de contabilidade e o padrão adotado pelo BADESUL, na forma resumida.

A escrituração contábil do FUNAFIR passou a ser de responsabilidade do BADESUL a partir do mês de novembro/2003, estando registrados todos os atos e fatos administrativos conhecidos que sensibilizam o Patrimônio do Fundo.

Ao BADESUL está delimitada a responsabilidade por realizar os registros contábeis tão somente de transações decorrentes de operações de crédito (empréstimos e financiamentos), do que resulta em processo contábil descentralizado conforme orientação da Contadoria e Auditoria-Geral do Estado do RS – CAGE constante no processo SPI nº 000107-40.00/14-2.



NOTA 3 - PRINCIPAIS PRÁTICAS CONTÁBEIS ADOTADAS

São observadas as mesmas práticas contábeis adotadas para o BADESUL, ou seja, regime de competência para receitas e despesas, não levando em conta conceitos e critérios de contabilidade pública. Ativos são demonstrados pelos valores de realização, incluindo, quando aplicável, os rendimentos e as variações monetárias "pró-rata dia" incorridos, e, os passivos são demonstrados pelos valores conhecidos ou calculáveis, incluindo, quando aplicável, os encargos e as variações monetárias em base "pró-rata dia".

NOTA 4 – CONTAS DE COMPENSAÇÃO

Estão registrados em contas de compensação, para controle, os saldos referentes aos contratos de financiamentos concedidos pelo BANRISUL aos hospitais, para os quais há compromisso do FUNAFIR de equalização de taxas de juros.

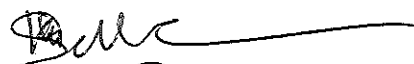

NOTA 5 – OUTRAS OBRIGAÇÕES – DIVERSAS – TAXAS DE EQUALIZAÇÃO

Nesta rubrica estão registrados os valores referentes às obrigações do FUNAFIR junto ao BANRISUL por compromissos de equalização de taxas nas operações de financiamento concedidas aos hospitais beneficiários dos programas deste Fundo, tendo por base o disposto nas Resoluções Normativas do Conselho Diretor.

NOTA 6 – OUTRAS OBRIGAÇÕES – DIVERSAS – TAXAS DE ADMINISTRAÇÃO

Nesta rubrica estão registrados os valores devidos ao BADESUL, referentes às taxas de administração, cobradas pela gestão financeira e contábil do Fundo.

Porto Alegre, 31 de dezembro de 2018.


Kalil Sehbe Neto
Diretor Financeiro
Badesul Desenvolvimento S.A. - Agência de Fomento/RS
Fábio dos Reis
Superintendente de Fundos
Contador: CRC/PR-047736/O-3 T-RS
Badesul Desenvolvimento S.A. - Agência de Fomento/RS

**FUNDO DE APOIO FINANCEIRO E DE RECUPERAÇÃO DOS HOSPITAIS
PÚBLICOS E PRIVADOS SEM FINS LUCRATIVOS - FUNAFIR**


CNPJ: 17.218.816/0001-99

BALANÇO PATRIMONIAL EXERCÍCIO 2018

ATIVO	31/12/2018	31/12/2017
CIRCULANTE E REALIZÁVEL A LONGO PRAZO	789.861,57	776.210,75
APLICAÇÕES FINANCEIRAS	789.861,57	776.210,75
Outras	789.861,57	776.210,75
Aplicações no SIAC	789.861,57	776.210,75
COMPENSAÇÃO (Nota 4)	234.299.436,82	369.205.975,33
Outras	234.299.436,82	369.205.975,33
Programa Funafir VI	-	-
Programa Funafir VII	-	25.198.885,21
Programa Funafir VIII	112.825.509,03	223.675.841,14
Programa Funafir IX	-	120.331.248,98
Programa Funafir X	121.473.927,79	-
TOTAL DO ATIVO	235.089.298,39	369.982.186,08

PASSIVO E PASSIVO A DESCOBERTO	31/12/2018	31/12/2017
CIRCULANTE E EXIGÍVEL A LONGO PRAZO	40.996.869,16	62.911.658,82
OUTRAS OBRIGAÇÕES	40.996.869,16	62.911.658,82
Diversas	40.996.869,16	62.911.658,82
Provisão para Pagamentos a Efetuar (Notas 5 e 6)	40.996.869,16	62.911.658,82
Taxa de Administração - Funafir VI	-	-
Taxa de Equalização - Funafir VI	(823.759,38)	(823.759,38)
Taxa de Administração - Funafir VII	27.057,26	67.640,57
Taxa de Equalização - Funafir VII	1.801.528,80	4.268.132,37
Taxa de Administração - Funafir VIII	550.506,23	577.097,62
Taxa de Equalização - Funafir VIII	26.371.629,94	50.155.921,49
Taxa de Administração - Funafir IX	89.599,43	321.661,56
Taxa de Equalização - Funafir IX	-	8.344.964,59
Taxa de Administração - Funafir X	513.690,24	-
Taxa de Equalização - Funafir X	12.466.616,64	-
PASSIVO A DESCOBERTO	(40.207.007,59)	(62.135.448,07)
Capital Social	292.146.248,01	194.696.726,55
Cotas no País	292.146.248,01	194.696.726,55
Recursos Orçamentários do Estado do RS	292.146.248,01	194.696.726,55
Lucros ou Prejuízos Acumulados	(332.353.255,60)	(256.832.174,62)
COMPENSAÇÃO	234.299.436,82	369.205.975,33
Outras	234.299.436,82	369.205.975,33
Programa Funafir VI	-	-
Programa Funafir VII	-	25.198.885,21
Programa Funafir VIII	112.825.509,03	223.675.841,14
Programa Funafir IX	-	120.331.248,98
Programa Funafir X	121.473.927,79	-
TOTAL DO PASSIVO E PASSIVO A DESCOBERTO	235.089.298,39	369.982.186,08


Kalil Sehbe Neto
 Diretor Financeiro
 Badesul Desenvolvimento S.A.- Agência de Fomento/RS



Fábio dos Reis
 Superintendente de Fundos
 Badesul Desenvolvimento S.A.- Agência de Fomento/RS
 CRC/PR-047736/O-3 T-RS




FUNDO DE APOIO FINANCEIRO E DE RECUPERAÇÃO DOS HOSPITAIS PÚBLICOS E PRIVADOS SEM FINS LUCRATIVOS-FUNAFIR
CNPJ: 17.218.816/0001-99

DEMONSTRAÇÃO DO RESULTADO DO EXERCÍCIO DE 2018

DISCRIMINAÇÃO	Em Reais	
	EXERCÍCIO 2018	EXERCÍCIO 2017
RECEITAS OPERACIONAIS.....		
Rendas de Aplicações Financeiras.....	13.650,82	37.977,11
Rendas de Aplicações Financeiras	13.650,82	37.977,11
DESPESAS OPERACIONAIS.....		
Outras Despesas Operacionais.....	(75.534.731,80)	(111.743.273,97)
Despesas com Taxa de Administração	(75.534.731,80)	(111.743.273,97)
Despesas com Equalização de Taxas	(3.550.833,76)	(4.432.420,45)
	(71.983.898,04)	(107.310.853,52)
RESULTADO OPERACIONAL.....	(75.521.080,98)	(111.705.296,86)
RESULTADO OPERACIONAL LÍQUIDO.....	(75.521.080,98)	(111.705.296,86)
LUCRO/PREJUÍZO LÍQUIDO DO PERÍODO.....	(75.521.080,98)	(111.705.296,86)


Kalil Sehbe Neto
Diretor Financeiro

Badesul Desenvolvimento S.A.- Agência de Fomento/RS


Fábio dos Reis
Superintendente de Fundos
Badesul Desenvolvimento S.A.- Agência de Fomento/RS
CRC/PR-047736/O-3 T-RS

FUNDO DE TERRAS DO ESTADO DO RIO GRANDE DO SUL - FUNTERRA
NOTAS EXPLICATIVAS SOBRE AS DEMONSTRAÇÕES CONTÁBEIS
EM 31/12/2018

NOTA 1 – CONTEXTO OPERACIONAL

O Fundo foi instituído pela Lei Estadual nº. 7.916 de 16 de julho de 1984, alterada pela Lei Estadual nº 13.973 de 20 de abril de 2012, e regulamentado pelo Decreto Estadual nº. 42.276 de 02 de junho de 2003. Este Fundo está vinculado à Secretaria de Desenvolvimento Rural e Cooperativismo – SDR, cujos recursos serão utilizados nas ações referentes à compra e à venda de terras, indenizações, subsídios e formação da infraestrutura básica, econômica e social necessária à viabilização de programas de assentamento, reassentamento e integração-parceria no Estado do Rio Grande do Sul, cabendo ao Conselho de Administração do FUNTERRA/RS analisar e deliberar sobre a concessão dos financiamentos, observando a forma e os limites do subsídio estabelecidos pelo Poder Executivo.

NOTA 2 - APRESENTAÇÃO DAS DEMONSTRAÇÕES CONTÁBEIS

As demonstrações contábeis foram elaboradas seguindo as normas brasileiras de contabilidade e o padrão adotado pelo BADESUL, na forma resumida.

A escrituração contábil do FUNTERRA passou a ser de responsabilidade do BADESUL a partir da edição da Lei Estadual nº 13.973, de 20 de abril de 2012. Foi levantado um Balancete de Abertura para a data base 30/04/2012, conforme detalhamento constante nas notas explicativas anexas ao Balancete de Abertura.

Ao BADESUL está delimitada a responsabilidade por realizar os registros contábeis tão-somente de transações decorrentes de operações de crédito (empréstimos e financiamentos) sob sua gestão financeira, do que resulta em processo contábil descentralizado conforme orientação da Contadoria e Auditoria-Geral do Estado do RS – CAGE constante no processo SPI nº 000107-40.00/14-2.

NOTA 3 - PRINCIPAIS PRÁTICAS CONTÁBEIS ADOTADAS

Para o registro dos direitos e obrigações do Fundo foram observadas as mesmas práticas contábeis adotadas para o BADESUL, não levando em conta conceitos e critérios de contabilidade pública, estando os direitos demonstrados pelos valores de realização e as obrigações, quando existentes, são reconhecidas de acordo com a origem dos eventos e fluência dos prazos contratuais, atualizados até a data do Balanço.

NOTA 4 – APLICAÇÕES FINANCEIRAS

Nessa rubrica estão registrados os recursos que se encontram aplicados no Sistema Integrado de Administração de Caixa/SIAC que, em 31/12/2018, o saldo está representado por R\$ 1.897.297,88.

NOTA 5 – OPERAÇÕES DE CRÉDITO

Nessa rubrica estão registradas todas as operações de financiamento aos programas Juventude Rural, Infraestrutura e Produção, Funterra Social e Funterra em Redes, cujos saldos totalizam R\$ 29.772.261,97 em 31/12/2018.

NOTA 6 – OUTROS CRÉDITOS – Diversos

- a) **Parcelas Honradas - Badesul:** O saldo de R\$ 20.277.547,42 se refere a parcelas de operações de crédito com garantia do FUNTERRA, cujos tomadores inadimpliram, tendo sido honradas pelo Fundo. Essas honras constituem direito a receber do Fundo.
- b) **Contratos Transferidos para a PGE:** O montante de R\$ 29.707.609,06 se refere ao saldo dos contratos de operações de créditos que foram enviados à Procuradoria Geral do Estado para cobrança judicial. Esse montante necessita ser validado pela PGE, tendo em vista que os controles das respectivas operações são executados por aquele Órgão.
- c) **BADESUL – Valores a Liberar:** O saldo de R\$ 402.051,03 se refere a liberações a serem efetuadas aos clientes do FUNTERRA, cujos recursos encontram-se depositados no BADESUL.
- d) **Contratos Transferidos para a SDR:** O montante de R\$ 90.686,77 se refere ao saldo de contratos transferidos à SDR, para análise prévia e envio à Procuradoria Geral do Estado para ajuizamento da ação de cobrança. Igualmente ao que foi citado no item “b”, esse montante necessita ser validado pela PGE.

NOTA 7 – CONTAS DE COMPENSAÇÃO

- a) **Saldo das Operações Garantidas:** Estão registrados, para controle, os saldos referentes aos contratos de financiamentos concedidos, para os quais há compromisso de garantia pelo FUNTERRA, em caso de inadimplência do tomador do crédito. Em 31/12/2018 o saldo está zerado.

b) Saldo das Operações Equalizadas: Nesta rubrica estão registrados os saldos das operações de crédito para as quais o FUNTERRA tem a obrigação de equalização da taxa de juros. Em 31/12/2018 o saldo está zerado.

c) Valores de Créditos Contratados a Liberar: Estão registrados os valores de operações de crédito contratadas e ainda não liberadas aos mutuários. Em 31/12/2018 o saldo está representado por R\$ 234.791,41.

Porto Alegre, 31 de dezembro de 2018.



Kalil Sehbe Neto

Diretor Financeiro

Badesul Desenvolvimento S.A. Agência de Fomento/RS



Fábio dos Reis

Superintendente de Fundos


Contadora: CRC/PR 047736/O-3 T-RS

Badesul Desenvolvimento S.A. - Agência de Fomento/RS


**FUNDO DE TERRAS DO ESTADO DO RIO GRANDE DO SUL - FUNTERRA****CNPJ: 17.242.733/0001-35****BALANÇO PATRIMONIAL EXERCÍCIO 2018**

ATIVO	31/12/2018	31/12/2017
CIRCULANTE E REALIZÁVEL A LONGO PRAZO	82.156.423,73	80.714.814,88
DISPONIBILIDADES	8.969,60	4.536,07
Depósitos Bancários	8.969,60	4.536,07
Funterra Recebedora 02.032200.0-8	8.942,25	4.460,47
Funterra Pagadora 02.032200.9-1	27,35	75,60
APLICAÇÕES INTERFINANCEIRAS	1.897.297,88	1.234.413,00
Outras	1.897.297,88	1.234.413,00
Aplicação SIAC (Nota 4)	1.897.297,88	1.234.413,00
OPERAÇÃO DE CRÉDITO	29.772.261,97	33.730.236,24
Financiamentos	29.772.261,97	33.730.236,24
Financiamentos Funterra (Nota 5)	29.772.261,97	33.730.236,24
OUTROS CRÉDITOS	50.477.894,28	45.745.629,57
Diversos	50.477.894,28	45.745.629,57
Parcelas Honradas - Badesul (Nota 6-a)	20.277.547,42	18.334.055,38
Contratos Transferidos para a PGE (Nota 6-b)	29.707.809,06	26.969.738,47
Badesul - Valores a Liberar (Nota 6-c)	402.051,03	351.148,95
Contratos Transferidos para Secretaria (Nota 6-d)	90.686,77	90.686,77
COMPENSAÇÃO	234.791,41	518.860,90
Coobrigações e Riscos em Garantias	0,00	518.860,90
Saldo das Operações Garantidas (Nota 7-a)	0,00	352.105,92
Saldo das Operações Equalizadas (Nota 7-b)	0,00	166.744,98
Controle	234.791,41	10,00
Valores de Créditos Contratados a Liberar (Nota 7-c)	234.791,41	10,00
TOTAL DO ATIVO	82.391.215,14	81.233.675,78

PASSIVO E PATRIMÔNIO LÍQUIDO	31/12/2018	31/12/2017
CIRCULANTE E EXIGÍVEL A LONGO PRAZO	2.232.833,43	2.900.369,06
OUTRAS OBRIGAÇÕES	2.232.833,43	2.900.369,06
Diversos	2.232.833,43	2.900.369,06
Outros Pagamentos	2.058.422,32	2.900.352,00
Taxa de Administração	18.139,38	81.808,02
Equalização de Taxas	109.912,97	1.183.580,88
Garantias	1.930.369,97	1.634.963,10
Credores Diversos-País	174.411,11	17,06
Cobrança	174.411,11	17,06
PATRIMÔNIO LÍQUIDO	79.923.590,30	77.814.445,82
Capital Social	86.976.619,77	86.654.451,63
Cotas no País	86.976.619,77	86.654.451,63
Recursos Orçamentários do Estado do RS	86.976.619,77	86.654.451,63
Lucros ou Prejuízos Acumulados	(7.053.029,47)	-8.840.005,81
COMPENSAÇÃO	234.791,41	518.860,90
Coobrigações e Riscos em Garantias	0,00	518.860,90
Saldo das Operações Garantidas	0,00	352.105,92
Saldo das Operações Equalizadas	0,00	166.744,98
Controle	234.791,41	10,00
Valores de Créditos Contratados a Liberar	234.791,41	10,00
TOTAL DO PASSIVO E PATRIMÔNIO LÍQUIDO	82.391.215,14	81.233.675,78


Kelli Sehbe Neto
Diretor Financeiro

Badesul Desenvolvimento S.A.- Agência de Fomento/RS


Fábio dos Reis

Superintendente de Fundos

Badesul Desenvolvimento S.A.- Agência de Fomento/RS
CRC/PR-047736/O-3 T-RS




FUNDO DE TERRAS DO ESTADO DO RIO GRANDE DO SUL - FUNTERRA


CNPJ: 17.242.733/0001-35

DEMONSTRAÇÃO DO RESULTADO DO EXERCÍCIO DE 2018

Em Reais

DISCRIMINAÇÃO	EXERCÍCIO 2018	EXERCÍCIO 2017
RECEITAS OPERACIONAIS.....		
Rendas de Operações de Créditos.....	4.759.281,33	5.594.004,34
Rendas de Financiamentos	4.759.281,33	5.594.004,34
Rendas de Financiamentos Honrados	2.815.789,29	3.287.451,98
	1.943.492,04	2.306.552,36
DESPESAS OPERACIONAIS.....		
Despesas c/ Taxa de Administração	(2.972.304,99)	(23.797.477,10)
Despesas c/ Equalização de Taxas	(65.988,89)	(245.690,25)
Despesas c/ Tarifa Bancária	1.073.667,91	(253.756,89)
Despesas c/ Garantias.....	(554,31)	(826,67)
Despesas c/ Rebate.....	(295.406,87)	(317.834,75)
	(3.684.022,83)	(22.979.368,54)
RESULTADO OPERACIONAL.....	1.786.976,34	(18.203.472,76)
RESULTADO OPERACIONAL LÍQUIDO.....	1.786.976,34	(18.203.472,76)
LUCRO/PREJUÍZO LÍQUIDO DO PERÍODO.....	1.786.976,34	(18.203.472,76)


Kalil Sehbe Neto
 Diretor Financeiro
 Badesul Desenvolvimento S.A. - Agência de Fomento/RS


Fábio dos Reis
 Superintendente de Fundos
 Badesul Desenvolvimento S.A. - Agência de Fomento/RS
 CRC/PR-047736/O-3 T-RS

**FUNDO DE FOMENTO AUTOMOTIVO DO RIO GRANDE DO SUL –
FOMENTAR**

**NOTAS EXPLICATIVAS SOBRE O BALANÇO PATRIMONIAL
POSIÇÃO EM 31/12/2018**

NOTA 1 – CONTEXTO OPERACIONAL

O Fundo de Fomento Automotivo do Rio Grande do Sul - FOMENTAR foi instituído pela Lei Estadual nº. 10.895 de 26/12/1996, regulamentada pelo Decreto Estadual nº. 37.800 de 22/09/1997, e alterações posteriores. Este Fundo está vinculado à Secretaria de Desenvolvimento Econômico, Ciência e Tecnologia. É destinado ao financiamento de capital de giro necessário à implantação ou à ampliação de indústrias do setor automotivo, em área industrial específica, mediante liberação de incentivo financeiro creditado em conta corrente ou apropriação de crédito fiscal presumido na forma disciplinada no Regulamento do ICMS – Decreto Estadual nº 33.178/1989 e alterações posteriores.

As fontes de recursos do FOMENTAR são as seguintes:

- a) dotações orçamentárias;
- b) créditos suplementares;
- c) amortização de financiamentos concedidos;
- d) contribuições dos setores público e privado;
- e) outras fontes definidas em Lei.

NOTA 2 - APRESENTAÇÃO DAS DEMONSTRAÇÕES CONTÁBEIS

As demonstrações contábeis foram elaboradas seguindo as normas brasileiras de contabilidade e o padrão adotado pelo BADESUL, na forma resumida.



A escrituração contábil do FOMENTAR passou a ser realizada pelo BADESUL a partir do mês de dezembro de 2013, mediante implantação de saldos iniciais tendo por base informações financeiras conhecidas, não havendo, portanto, retrospectiva contábil até então.

Ao BADESUL está delimitada a responsabilidade por realizar os registros contábeis tão-somente de transações decorrentes de operações de crédito (empréstimos e financiamentos) sob sua gestão financeira, do que resulta em processo contábil descentralizado conforme orientação da Contadoria e Auditoria-Geral do Estado do RS – CAGE constante no processo SPI nº 000107-40.00/14-2.

NOTA 3 - PRINCIPAIS PRÁTICAS CONTÁBEIS ADOTADAS

São observadas as mesmas práticas contábeis adotadas para o BADESUL, ou seja, regime de competência para receitas e despesas não levando em conta conceitos e critérios de contabilidade pública. Ativos são demonstrados pelos valores de realização, incluindo, quando aplicável, os rendimentos e as variações monetárias “pró-rata die” incorridos, e, os passivos são demonstrados pelos valores conhecidos ou calculáveis, incluindo, quando aplicável, os encargos e as variações monetárias em base “pró-rata die”.


NOTA 4 – APLICAÇÕES FINANCEIRAS

Nesta rubrica estão registradas as disponibilidades do Fundo que se encontram depositadas no Sistema Integrado de Administração de Caixa – SIAC, cujo saldo em 31/12/2018, está representado por R\$ 758.503.128,14 (setecentos e cinquenta e oito milhões, quinhentos e três mil, cento e vinte e oito reais e quatorze centavos).

NOTA 5 – OPERAÇÕES DE CRÉDITO - FINANCIAMENTOS

Em agosto de 2018 foi efetuada a Cessão e Transferência, em caráter definitivo, dos direitos creditórios relativos a 18 (dezoito) contratos particulares de abertura de crédito fixo firmados entre o FOMENTAR/RS e a General Motors do Brasil Ltda. A cessionária foi o BANCO CITIBANK. O detalhamento da transação acima está formalizado no processo PROA 17/1600-0000021-6 de 09/01/2017, origem SEADAP/SEDCT.

Porto Alegre, 31 de dezembro de 2018.

**Kalil Sehbe Neto**

Diretor Financeiro

Badesul Desenvolvimento S.A. - Agência de Fomento/RS

**Fábio dos Reis**

Superintendente de Fundos

Contador: CRC/PR 047736/O-3 T-RS

Badesul Desenvolvimento S.A. - Agência de Fomento/RS

FUNDO DE FOMENTO AUTOMOTIVO DO RIO GRANDE DO SUL - FOMENTAR


CNPJ: 13.712.504/0001-86

BALANÇO PATRIMONIAL EXERCÍCIO 2018

ATIVO	31/12/2018	31/12/2017
CIRCULANTE E REALIZÁVEL A LONGO PRAZO	758.503.128,14	1.137.511.930,96
APLICAÇÕES FINANCEIRAS (Nota 4)	758.503.128,14	470.316.527,92
Aplicação SIAC	758.503.128,14	470.316.527,92
OPERAÇÕES DE CRÉDITO (Nota 5)	-	667.195.403,04
Financiamentos	-	667.195.403,04
Financiamentos GMB	-	667.195.403,04
TOTAL DO ATIVO	758.503.128,14	1.137.511.930,96


PASSIVO E PATRIMÔNIO LÍQUIDO	31/12/2018	31/12/2017
PATRIMÔNIO LÍQUIDO	758.503.128,14	1.137.511.930,96
CAPITAL SOCIAL	4.188.877.009,90	4.188.877.009,90
Cotas no País	4.188.877.009,90	4.188.877.009,90
Recursos Orçamentários do Estado	4.188.877.009,90	4.188.877.009,90
Lucros ou Prejuízos Acumulados	(3.430.373.881,76)	(3.051.365.078,94)
Lucros ou Prejuízos Acumulados	(3.430.373.881,76)	(3.051.365.078,94)
TOTAL DO PASSIVO E PATRIMÔNIO LÍQUIDO	758.503.128,14	1.137.511.930,96


Kalil Sehbe Neto
 Diretor Financeiro
 Badesul Desenvolvimento S.A. - Agência de Fomento/RS


Fábio dos Reis
 Superintendente de Fundos
 Badesul Desenvolvimento S.A. - Agência de Fomento/RS
 CRC/PR-047736/O-3 T-RS

FUNDO DE FOMENTO AUTOMOTIVO DO RIO GRANDE DO SUL - FOMENTAR
DEMONSTRAÇÃO DO RESULTADO DO EXERCÍCIO
 CNPJ: 13.712.504/0001-86

DISCRIMINAÇÃO	Em Reais	
	EXERCÍCIO 2018	EXERCÍCIO 2017
CONTAS DE RESULTADO CREDORAS		
RECEITAS OPERACIONAIS	2.155,85	-
Rendas de Operações de Crédito.....	2.155,85	-
Rendas de Financiamentos	2.155,85	-
CONTAS DE RESULTADO DEVEDORAS		
DESPESAS OPERACIONAIS	(379.010.958,67)	-
Despesas Administrativas.....	(1.448.179,88)	-
Desp. c/ Taxa de Administração	(1.448.179,88)	-
Desp. c/ Tarifas Bancárias	(1.448.173,88)	-
Outras Despesas Operacionais.....	(6,00)	-
Desconto Liquidação Antecipada	-	-
DESPESAS NÃO OPERACIONAIS	(377.562.778,79)	-
Outras Despesas Não Operacionais.....	(377.562.778,79)	-
Outras Perdas de Capital.....	(377.562.778,79)	-
RESULTADO OPERACIONAL	(1.446.024,03)	-
RESULTADO NÃO OPERACIONAL	(377.562.778,79)	-
LUCRO/PREJUÍZO LÍQUIDO DO PERÍODO	(379.008.802,82)	-



Kalil Sehbe Neto
 Diretor Financeiro
 Badesul Desenvolvimento S.A. - Agência de Fomento/RS



Fábio dos Reis
 Superintendente de Fundos
 Badesul Desenvolvimento S.A. - Agência de Fomento/RS
 CRC/PR-047738/O-3 T-RS

PRESTAÇÃO DE CONTAS DOS RECURSOS DO FUNDEB*

* Em atendimento ao disposto no parágrafo único do Art. 27 da Lei Federal 11.949-07.

**CONSELHO ESTADUAL DE ACOMPANHAMENTO E CONTROLE SOCIAL
DO FUNDO DE MANUTENÇÃO E DESENVOLVIMENTO DA EDUCAÇÃO
BÁSICA E DE VALORIZAÇÃO DOS PROFISSIONAIS DA EDUCAÇÃO –
FUNDEB (CACS- FUNDEB) GESTÃO 2018-2020.**

**PARECER DO CONSELHO ESTADUAL DO FUNDEB
RECEITAS E APLICAÇÃO DOS RECURSOS DO FUNDO EM 2018
ESTADO DO RIO GRANDE DO SUL**

**APRECIAÇÃO DAS CONTAS DOS RECURSOS DO FUNDEB
2018**

Em cumprimento aos artigos de 24 e 26 da Lei Federal 11.494, de 20 de junho de 2007, e atendendo Instrução Normativa CAGE nº 02 de 08 de dezembro de 2000, procedeu-se a apreciação da receita e despesa do FUNDEB.

1 - Quanto à receita, no exercício econômico-financeiro de 2018:

a) O valor total de recursos que ingressou na conta do Banco do Brasil, referente à parcela do Estado do Rio Grande do Sul no FUNDEB, foi de R\$ 4.483.027.873,91 (quatro bilhões,

**CONSELHO ESTADUAL DE ACOMPANHAMENTO E CONTROLE SOCIAL
DO FUNDO DE MANUTENÇÃO E DESENVOLVIMENTO DA EDUCAÇÃO
BÁSICA E DE VALORIZAÇÃO DOS PROFISSIONAIS DA EDUCAÇÃO –
FUNDEB (CACS- FUNDEB) GESTÃO 2018-2020.**

quatrocentos e oitenta e três milhões, vinte e sete mil, oitocentos e setenta e três reais e noventa e um centavos), conforme Anexo;

b) O total de receitas contabilizadas no recurso FUNDEB do Estado do Rio Grande do Sul em 2018 alcançou o valor total de R\$ 4.483.438.148,94 (quatro bilhões, quatrocentos e oitenta e três milhões, quatrocentos e trinta e oito mil, cento e quarenta e oito reais e noventa e quatro centavos), conforme Anexo;

c) A diferença a maior na receita contabilizada pelo Estado em relação à receita que ingressou no Banco do Brasil, num total de R\$ 410.285,03 (quatrocentos e dez mil, duzentos e setenta e cinco reais e três centavos), deve-se às receitas de aplicação financeira e restituições de recursos do FUNDEB, conforme Anexo.

2 - Relativamente à despesa, no exercício econômico-financeiro 2018:

a) Foram empenhados e liquidados, respectivamente, aplicando-se os recursos do FUNDEB, o total de R\$ 4.424.368.243,05 (quatro bilhões, quatrocentos e vinte e quatro milhões, trezentos e sessenta e oito mil, duzentos e quarenta e três reais e cinco centavos), e R\$ 4.424.394.363,55 (quatro bilhões, quatrocentos e vinte e quatro milhões, trezentos e noventa e quatro mil, trezentos e sessenta e três reais e cinquenta e cinco centavos), conforme Anexo;



**CONSELHO ESTADUAL DE ACOMPANHAMENTO E CONTROLE SOCIAL
DO FUNDO DE MANUTENÇÃO E DESENVOLVIMENTO DA EDUCAÇÃO
BÁSICA E DE VALORIZAÇÃO DOS PROFISSIONAIS DA EDUCAÇÃO –
FUNDEB (CACS- FUNDEB) GESTÃO 2018-2020.**

b) Foi empenhado, aplicando-se os recursos do FUNDEB na remuneração dos profissionais do magistério em efetivo exercício na rede pública, no valor de R\$ 2.730.106.513,32 (dois bilhões, setecentos e trinta milhões, cento e seis mil, quinhentos e treze reais e trinta e dois centavos), incluindo neste ano o empenho do décimo terceiro salário ativos, o que representou 60,89% da receita total do FUNDEB em 2018, e atendendo, portanto, ao disciplinado no Art. 22 da Lei Federal 11.494 / 2007, que dispõe que pelo menos 60% dos recursos anuais do Fundo será destinado ao pagamento dos profissionais do magistério da Educação Básica em efetivo exercício na rede pública;

3 – Considerando o saldo do passivo potencial de 2017, o ingresso de receitas e os empenhos efetuados em 2018, e atendendo ao Art. 21, § 2º da Lei Federal 11.494 / 2007, foi observado um saldo positivo de R\$ 94.967.557,98 (noventa e quatro milhões, novecentos e sessenta e sete mil, quinhentos e cinquenta e sete reais e noventa e oito centavos), equivalendo a 2,10% do total ingressado em 2018. A Lei Federal citada dispõe que até 5% - cinco por cento – dos recursos recebidos à conta do Fundo poderão ser utilizados no primeiro trimestre do exercício imediatamente subsequente, mediante abertura de crédito adicional.

A documentação utilizada para confecção do presente Parecer se encontra anexa.



GOVERNO DO ESTADO
RIO GRANDE DO SUL
SECRETARIA DA EDUCAÇÃO

**CONSELHO ESTADUAL DE ACOMPANHAMENTO E CONTROLE SOCIAL
DO FUNDO DE MANUTENÇÃO E DESENVOLVIMENTO DA EDUCAÇÃO
BÁSICA E DE VALORIZAÇÃO DOS PROFISSIONAIS DA EDUCAÇÃO –
FUNDEB (CACS- FUNDEB) GESTÃO 2018-2020.**

Pelos apontamentos e análises realizados acima, o Conselho do FUNDEB aprova as contas de 2018 do Fundo, pelos Conselheiros abaixo assinados, com registro em Ata.

Porto Alegre, 27 de fevereiro de 2019.

Conselheiros

a) Secretaria da Educação:



JOEL RECH



LISETE PORTELA LINK

b) Secretaria da Fazenda:




CEZAR AUGUSTO DAL BOSCO



GOVERNO DO ESTADO
RIO GRANDE DO SUL
SECRETARIA DA EDUCAÇÃO

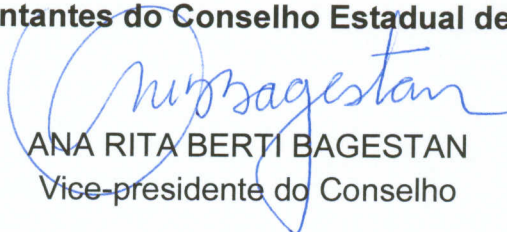
**CONSELHO ESTADUAL DE ACOMPANHAMENTO E CONTROLE SOCIAL
DO FUNDO DE MANUTENÇÃO E DESENVOLVIMENTO DA EDUCAÇÃO
BÁSICA E DE VALORIZAÇÃO DOS PROFISSIONAIS DA EDUCAÇÃO –
FUNDEB (CACS- FUNDEB) GESTÃO 2018-2020.**

**II - Poder Executivo Municipal: Federação das Associações dos
Municípios do Rio Grande do Sul - FAMURS:**



ITAMAR BAPTISTA CHAGAS

III - Representantes do Conselho Estadual de Educação:




ANA RITA BERTI BAGESTAN
Vice-presidente do Conselho

**IV - Representante da Seccional da União Nacional dos Dirigentes
Municipais de Educação – UNDIME:**




EUNICE LUZIA SALIM SILVEIRA

**VI - Representantes Pais de Alunos da Educação Básica Pública –
Federação das Associações e Círculos de Pais e Mestres do Rio
Grande do Sul - ACPM:**



ANTONIO MARIA MELGAREJO SALDANHA
Presidente do Conselho













CONSELHO ESTADUAL DE ACOMPANHAMENTO E CONTROLE SOCIAL DO FUNDO DE
MANUTENÇÃO E DESENVOLVIMENTO DA EDUCAÇÃO BÁSICA E VALORIZAÇÃO DOS
PROFISSIONAIS DA EDUCAÇÃO - FUNDEB/RS

Lei Federal nº 11.494, de 20 de junho de 2007;

Lei Estadual nº 15.197, de 11 de julho de 2018

Anexo da ATA nº 27 de fevereiro de 2019.

Lista de Presença: Reunião do dia 27/02/2019

ENTIDADE REPRESENTANTE	NOME	ASSINATURA
SECRETARIA DA EDUCAÇÃO	Iara Sílvia Lucas Wortmann Titular	
	Lisete Portela Link Suplente	
	Joel Rech Titular	
	Rogério Portanova Leal Suplente	
SECRETARIA DA FAZENDA	Cezar Augusto Dal Bosco Titular	
	Bruno Queiroz Jatene Suplente	
FAMURS	Itamar Baptista Chagas Titular	
	Luiz Gustavo de Souza Titular	
	Viviane Barcellos Conrado Suplente	
	Everaldo Delazari Suplente	
UNDIME/RS	Eunice Luzia Salim Silveira Titular	
	André Lemes da Silva Suplente	
CPERS SINDICATO	Edson Rodrigues Garcia Titular	
	Rosane Teresinha Zan Suplente	
FEDERAÇÃO ACPM	Berenice Cabreira da Costa Titular	
	Antônio Maria Melgarejo Saldanha Titular	
	Antônio Rodrigues Paschoal Suplente	
	Isoleti Pereira dos Santos Suplente	
CONSELHO ESTADUAL DE EDUCAÇÃO	Ana Rita Berti Bagestan Titular	
	Gabriel Grabowski Suplente	
UNIÃO GAÚCHA DE ESTUDANTES SECUNDARISTAS - UGES	Marco Adriano R. Prestes Titular	
	Gleison Minhos Titular	
	Vitória da Silva Cabreira Suplente	
	Thais Costa Suplente	

FUNDEB

JANEIRO – DEZEMBRO 2018

Fonte dos Dados

- Os dados apresentados são extraídos do sistema FPE - Finanças Públicas do Estado, com a utilização da ferramenta DW – SEFAZ, da Secretaria da Fazenda do Estado

FUNDEB – RECEITA CONTABILIZADA 2018

R\$

ESPECIFICAÇÃO	INGRESSO RECEITAS-ESTADO (RETORNO FUNDEB)	RENDIMENTOS	RESTITUIÇÕES	TOTAL INGRESSO
JANEIRO	466.745.780,68	16,16	60.405,29	466.806.202,13
FEVEREIRO	333.677.165,99	131.278,43	33.753,82	333.842.198,24
MARÇO	346.662.154,10	131.226,14	34.270,46	346.565.198,42
ABRIL	371.587.004,76	1.145,38	55.989,65	371.644.139,79
MAIO	396.231.411,04	14,14	27.434,67	396.258.859,85
JUNHO	322.084.756,51	30,36	21.727,00	322.106.513,87
JULHO	355.709.230,96	34,26	40.411,94	355.749.677,16
AGOSTO	346.638.817,66	18.319,26	20.006,75	346.677.143,67
SETEMBRO	322.306.141,25	524,33	16.511,77	322.323.177,35
OUTUBRO	383.503.575,07	4.604,56	21.013,35	383.529.192,98
NOVEMBRO	361.425.403,86	13,84	27.562,07	361.452.979,77
DEZEMBRO	476.456.432,03	30,24	26.403,44	476.482.865,71
TOTAL	4.483.027.873,91	24.784,82	385.490,21	4.483.438.148,94

FUNDEB - DESPESAS EM 2018

ESPECIFICAÇÃO	VALORES EMPENHADOS	LIQUIDAÇÕES	PAGAMENTOS
JANEIRO	454.565.685,90	454.565.685,90	459.416.616,50
FEVEREIRO	429.680.186,94	429.698.348,34	429.746.168,62
MARÇO	196.840.349,42	195.119.986,40	193.433.106,37
ABRIL	373.907.619,31	375.493.457,13	376.663.063,60
MAIO	427.941.590,66	427.764.745,08	428.214.422,36
JUNHO	298.431.749,62	297.112.683,23	297.122.063,67
JULHO	317.446.039,92	317.382.160,50	317.158.020,30
AGOSTO	388.689.542,04	390.293.113,43	388.591.084,06
SETEMBRO	322.406.870,43	322.448.461,63	323.730.817,19
OUTUBRO	391.262.911,25	391.270.871,25	389.856.311,19
NOVEMBRO	361.056.002,01	359.424.443,72	361.033.595,27
DEZEMBRO	462.139.695,55	463.820.406,94	329.939.729,37
TOTAL	4.424.368.243,05	4.424.394.363,55	4.294.904.998,50

FUNDEB - DESPESAS POR ELEMENTO

Acumulado Janeiro – Dezembro 2018

R\$

ESPECIFICAÇÃO	VALORES EMPENHADOS	LIQUIDAÇÕES	PAGAMENTOS
08 - OUTROS BENEF. ASSISTEN.	2.902.713,52	2.902.713,52	2.860.861,47
11 - VENCI. E VANT. PESS.CIVIL	2.601.699.651,80	2.601.699.651,80	2.485.937.664,31
13 - OBRIGACOES PATRONAIS	1.556.876.938,54	1.556.876.938,54	1.559.968.673,07
16 - OUTRAS DESP. PESS. CIVIL	70.173,19	70.173,19	64.007,06
41 - CONTRIBUICOES	21.962.986,54	21.989.107,04	20.159.660,32
46 - AUXILIO-ALIMENTACAO	109.403.979,75	109.403.979,75	109.129.056,22
49 - AUXILIO-TRANSPORTE	66.692.489,50	66.692.489,50	55.445.192,46
92 - DESP DE EXERC. ANTERIORES	39.868.966,43	39.868.966,43	36.447.880,22
93 - INDENIZACOES RESTITUICOES	356,57	356,57	356,57
94 - INDENIZACOES E REST. TRAB	24.335.653,85	24.335.653,85	24.317.032,22
96 - RESSARCIMENTO PESS REQUIS	554.333,36	554.333,36	574.614,58
TOTAL	4.424.368.243,05	4.424.394.363,55	4.294.904.998,50



DESPESAS COM PESSOAL – POR RUBRICA

Acumulado Janeiro - Dezembro 2018

ESPECIFICAÇÃO	VALORES EMPENHADOS	LQUIDAÇÕES	PAGAMENTOS
1102 - VENC, SALARIO E SUB-RPPS	890.814.985,11	890.814.985,11	887.011.472,75
1103 - 13 VENC - RPPS	134.237.834,09	134.237.834,09	128.344.642,01
1104 - GRATIF RPPS	339.920.808,51	339.920.808,51	339.920.808,51
1105 - VANT TEMPOR RPPS	326.596.708,98	326.596.708,98	307.930.911,94
1107 - OUTRAS VANTAGENS	213.002.792,19	213.002.792,19	192.603.585,21
1112 - ABONO PERMANENC - RPPS	18.424.060,41	18.424.060,41	16.950.964,50
1116 - ABONO FAMILIA - CIVIL	15.945.762,09	15.945.762,09	14.634.142,75
1117 - REMUN EXERC FATO	36.165,72	36.165,72	26.927,28
1118 - VENCIMENTO, SALARIO E SUB	502.153.552,34	502.153.552,34	501.875.441,34
1119 - 13 VENC - RGPS	49.536.061,42	49.536.061,42	1.760.723,68
1120 - GRATIF RGPS	45.646.515,00	45.646.515,00	45.646.515,00
1121 - VANT TEMPOR RGPS	495.798,30	495.798,30	454.465,48
1122 - OUTRAS VANTAGENS	44.506.798,01	44.506.798,01	38.654.834,47
1126 - GRAT EX FUNCÕES-RPPS	9.980.651,30	9.980.651,30	7.617.163,55
1127 - COMPLEMENT SALARIAL-RPPS	8.069.552,05	8.069.552,05	6.074.274,16
1128 - INCENTIVO QUALIFICA-RPPS	17.410,00	17.410,00	13.295,00
1129 - GRAT EX C COMISSAO-RPPS	12.779,16	12.779,16	9.584,37
1130 - REPRESENTAÇÃO MENSAL-RPPS	869.763,31	869.763,31	652.007,21
1131 - INCORPORAÇÕES-RPPS	348.381,40	348.381,40	259.529,76
1133 - ADIC INSALUBRIDADE-RPPS	1.586.330,15	1.586.330,15	1.200.645,64
1135 - ADICIONAL NOTURNO-RPPS	1.476.226,59	1.476.226,59	1.135.288,99
1136 - SUBSÍDIOS-RPPS	418.131,74	418.131,74	315.197,34
1137 - FÉRIAS – AB PECUN-RPPS	416,71	416,71	416,71
1138 - FÉRIAS – AB CONSTIT-RPPS	1.356.056,63	1.356.056,63	938.853,24
1140 - FÉRIAS VENC PROPORC-RPPS	269.256,71	269.256,71	242.425,04
1144 - GRAT EX FUNCÕES-RGPs	49.806,44	49.806,44	37.469,54
1145 - GRAT CARGO COMISSAO-RGPs	1.246.830,12	1.246.830,12	941.122,40
1146 - SUBSÍDIOS - RGPS	75.966,76	75.966,76	56.975,07
1147 - COMPLEMENTASALARIAL-RGPs	26.329.146,49	26.329.146,49	19.647.048,87
1149 - REPRESENTAÇÃO MENSAL-RGPs	612.991,88	612.991,88	463.508,76
1150 - INCORPORAÇÕES - RGPS	165,72	165,72	124,29
1152 - ADIC INSALUBRIDADE-RGPs	108.742,19	108.742,19	82.237,67
1154 - ADICIONAL NOTURNO - RGPS	686.865,28	686.865,28	526.609,28
1156 - FÉRIAS – ABONO CONST-RGPs	321.087,06	321.087,06	200.677,85
1158 - FÉRIAS VENC E PROP-RGPs	1.195.536,87	1.195.536,87	1.049.466,79
1305 - FUNDO DE GARANTIA DO TEMP	3.869,16	3.869,16	3.867,00
1310 - CONTRIB PREVID ATIVO RPPS	64.973.069,38	64.973.069,38	68.064.806,07
1313 - CONTR IPERGS COB DEF INAT	1.491.900.000,00	1.491.900.000,00	1.491.900.000,00
1601 - GRATIF - PES CIVIL RPPS	46.789,84	46.789,84	46.789,84
1603 - ABON PECUNIARIO - RGPS	1.136,11	1.136,11	1.136,11
1605 - GRATIF - PES CIVIL RGPS	8.687,05	8.687,05	8.687,05
1612 - SUBSTITUIÇÕES-RPPS	22.965,68	22.965,68	16.799,55
1613 - SUBSTITUIÇÕES - RGPS	1.818,05	1.818,05	1.818,05
9402 - IND TRAB PES CIVIL	27.065.897,71	27.065.897,71	27.011.059,30
9601 - RESSARCIMENTO	1.632.343,61	1.632.343,61	1.592.853,61
Total Geral	4.222.006.513,32	4.222.006.513,32	4.105.927.173,03

FUNDEB – Aplicação 60% Pessoal do Magistério Efetivo Exercício

R\$

ESPECIFICAÇÃO	TOTAL INGRESSO	VALORES EMPENHADOS	% APLICADO PESSOAL EFETIVO EXERCÍCIO
JANEIRO	466.806,202	253.674.031,1	54,34%
FEVEREIRO	800.648,400	481.249.970,0	60,11%
MARÇO	1.147.213,599	682.144.942,6	59,46%
ABRIL	1.518.857,739	881.834.921,2	58,06%
MAIO	1.915.116,598,4	1.088.529,301,3	56,84%
JUNHO	2.237.223,112,3	1.288.155,754,6	57,58%
JULHO	2.592.972,789,46	1.491.967,486,56	57,54%
AGOSTO	2.939.649,933,13	1.690.763,331,63	57,52%
SETEMBRO	3.261.973,110,48	1.887.013,815,98	57,85%
OUTUBRO	3.645.502,303,46	2.084.142,402,41	57,17%
NOVEMBRO	4.006.955,283,23	2.288.262,991,34	57,11%
DEZEMBRO	4.483.438,148,94	2.730.106,513,32	60,89%

FUNDEB – Ingresso Receitas X Empenhos

ESPECIFICAÇÃO	TOTAL INGRESSO	VALORES EMPENHADOS	R\$
JANEIRO	466.806.202,1	454.565.685,9	
FEVEREIRO	333.842.198,2	429.680.186,9	
MARÇO	346.565.198,4	196.840.349,4	
ABRIL	371.644.139,8	373.907.619,3	
MAIO	396.258.859,9	427.941.590,7	
JUNHO	322.106.513,9	298.431.749,6	
JULHO	355.749.677,2	317.446.039,9	
AGOSTO	346.677.143,7	388.689.542,0	
SETEMBRO	322.323.177,4	322.406.870,4	
OUTUBRO	383.529.193,0	391.262.911,3	
NOVEMBRO	361.452.979,8	361.056.002,0	
DEZEMBRO	476.482.865,7	462.139.695,6	
TOTAL	4.483.438.148,9	4.424.368.243,1	

Obs.: Passivo Potencial 31/12/2017 - R\$ 35.897.652,09

FUNDEB 2018 - ANEXOS

FUNDEB - DESPESAS POR ELEMENTO

Valores empenhados

Recurso 1185 - FUNDEB

Vlr Empenhado + Insuf Dotacao		Rótulos de Coluna		2018												2018 Total
Rótulos de Linha		Jan/2018	Fev/2018	Mar/2018	Abr/2018	Mai/2018	Jun/2018	Jul/2018	Ago/2018	Set/2018	Out/2018	Nov/2018	Dez/2018			
08-OUTROS BENEF. ASSISTEN.				3.271,67	27.295,33	287.514,22	152.724,23	285.353,51	626.738,50	446.987,91	522.614,69	287.701,80	262.511,66	2.902.713,52		
11- VENC.I. E VANT. PESS. CIVIL		240.719.560,60	225.011.487,69	196.753.902,75	194.402.694,22	194.802.693,94	196.258.661,20	201.092.807,86	196.129.499,34	194.350.684,31	195.469.678,10	194.084.006,27	372.623.975,62	2.601.699.651,80		
13- OBRIGACOES PATRONAIS	24	195.000.000,00	195.385.106,78	-23.984.150,34	155.500.313,00	202.100.313,00	80.000.313,00	94.700.314,38	169.700.287,35	110.400.287,35	174.400.285,97	138.700.283,22	64.973.584,83	1.556.876.938,54		
16- OUTRAS DESP. PESS. CIVIL		2.297,41	2.230,76	4.955,07	7.832,54	7.974,74	5.899,84	6.871,60	7.317,50	5.351,92	9.591,06	4.488,95	5.351,80	70.173,19		
41 - CONTRIBUICOES		0,00	7.960,00	3.646.360,40	1.841.488,10	1.898.557,63	1.632.028,67	3.690.005,52	1.828.813,93	158.769,06	1.763.926,45	1.773.098,49	3.771.978,29	21.962.986,54		
46- AUXILIO-ALIMENTACAO		3.473.367,76	4.453.788,78	9.824.752,83	10.305.052,48	10.409.444,40	10.415.859,83	8.967.987,20	10.228.572,55	10.314.238,87	10.377.581,93	10.310.027,60	10.323.305,52	109.403.979,75		
49- AUXILIO-TRANSPORTE		2.000.786,30	1.857.516,14	6.290.921,86	6.427.294,98	6.479.987,72	6.560.755,41	5.946.759,34	7.479.627,72	4.798.000,52	7.031.579,60	5.897.719,80	5.921.540,11	66.692.489,50		
92- DESP DE EXERC. ANTERIORES		13.369.673,83	2.916.500,00	3.546.095,50	3.502.173,81	2.405.092,94	2.517.723,15	1.925.935,59	1.605.122,17	1.235.121,57	1.497.905,35	1.269.964,05	4.077.658,57	39.868.966,43		
93- INDENIZACOES RESTITUICOES						0,00	0,00	0,00	0,00	0,00	24,00	0,00	332,57	356,57		
94- INDENIZACOES E REST. TRAB		0,00	45.596,79	754.229,68	1.888.276,02	9.550.012,27	854.103,11	808.370,36	996.526,09	522.888,72	143.295,14	8.708.404,45	63.951,22	24.335.653,85		
96- RESSARCIMENTO PESS REQUIS		0,00	0,00	0,00	5.198,83	0,00	33.681,18	21.634,56	87.036,89	174.540,20	46.428,96	70.307,38	115.505,36	554.333,36		
Total Geral		454.565.685,90	429.680.186,94	196.840.349,42	373.907.619,31	427.941.590,66	298.431.749,62	317.446.039,92	388.688.542,04	322.406.870,43	391.262.911,25	361.056.002,01	462.139.695,55	4.424.368.243,05		

FUNDEB - DESPESAS POR ELEMENTO

Valores liquidados

Recurso 1185 - FUNDEB

Vlr Liquidado + Insuf Dotacao		Rótulos de Coluna												2018 Total
Rótulos de Linha		Jan/2018	Fev/2018	Mar/2018	Abr/2018	Mai/2018	Jun/2018	Jul/2018	Ago/2018	Set/2018	Out/2018	Nov/2018	Dez/2018	
		2018												
08 - OUTROS BENEF. ASSISTEN.				3.271,67	27.295,33	287.514,22	152.724,23	285.353,51	626.738,50	446.987,91	522.614,69	287.701,80	262.511,66	2.902.713,52
11 - VENC. E VANT. PESS. CIVIL		240.719.560,60	225.011.487,69	196.753.902,75	194.402.694,22	194.802.693,84	196.258.661,20	201.092.807,86	196.129.499,34	194.350.684,31	195.469.678,10	194.084.006,27	372.623.975,62	2.601.699.651,80
13 - OBRIGACOES PATRONAIS		195.000.000,00	195.385.106,78	-23.984.150,34	155.500.313,00	202.100.313,00	80.000.313,00	94.700.314,38	169.700.287,35	110.400.287,35	174.400.285,97	138.700.283,22	64.973.584,83	1.556.876.938,54
16 - OUTRAS DESP. PESS. CIVIL		2.297,41	2.230,76	4.965,07	7.832,54	7.974,74	5.899,84	6.871,60	7.317,50	5.351,92	9.591,06	4.488,95	5.351,80	70.173,19
41 - CONTRIBUICOES		0,00	26.121,40	1.925.997,38	3.427.325,92	1.721.712,05	312.962,28	3.626.126,10	3.432.385,32	200.360,26	1.771.886,45	91.540,20	5.452.689,68	21.989.107,04
46 - AUXILIO-ALIMENTACAO		3.473.367,76	4.453.788,78	9.824.752,83	10.305.052,48	10.409.444,40	10.415.859,83	8.967.987,20	10.228.572,55	10.314.238,87	10.377.581,93	10.310.027,60	10.323.305,52	109.403.979,75
49 - AUXILIO-TRANSPORTE		2.000.786,30	1.857.516,14	6.290.921,86	6.427.294,98	6.479.987,72	6.560.755,41	5.946.759,34	7.479.627,72	4.798.000,52	7.031.579,60	5.897.719,80	5.921.540,11	66.692.489,50
92 - DESP DE EXERC. ANTERIORES		13.369.673,83	2.916.500,00	3.546.095,50	3.502.173,81	2.405.092,84	2.517.723,15	1.925.935,59	1.605.122,17	1.235.121,57	1.497.905,35	1.269.964,05	4.077.658,57	39.868.966,43
93 - INDENIZACOES RESTITUICOES						0,00	0,00	0,00	0,00	0,00	24,00	0,00	332,57	356,57
94 - INDENIZACOES E REST. TRAB		0,00	45.596,79	754.229,68	1.888.276,02	9.550.012,27	854.103,11	808.370,36	996.526,09	522.888,72	143.295,14	8.708.404,45	63.951,22	24.335.653,85
96 - RESSARCIMENTO PESS REQUIS		0,00	0,00	0,00	5.198,83	0,00	33.681,18	21.634,56	87.036,89	174.540,20	46.428,96	70.307,38	115.505,36	554.333,36
Total Geral		454.565.685,90	429.698.348,34	195.119.986,40	375.493.457,13	427.764.745,08	297.112.683,23	317.382.160,50	390.293.113,43	322.448.461,63	391.270.871,25	359.424.443,72	463.820.406,94	4.424.394.363,55

FUNDEB - DESPESAS POR ELEMENTO

Valores pagos

Recurso 1185 - FUNDEB

Vlr Pago + Insuf Dotacao		Rótulos de Co												2018 Total	
Rótulos de Linha		Jan/2018	Fev/2018	Mar/2018	Abr/2018	Mai/2018	Jun/2018	Jul/2018	Ago/2018	Set/2018	Out/2018	Nov/2018	Dez/2018		
08 - OUTROS BENEF. ASSISTEN.				3.271,67	0,00	295.135,51	151.243,94	244.758,36	555.896,37	489.088,67	558.773,33	253.478,02	299.215,60	2.860.861,47	
11 - VENC. E VANT. PESS. CIVIL		240.719.560,60	225.011.487,69	196.753.902,75	194.402.694,22	194.802.693,84	196.258.661,20	201.092.807,86	196.129.499,34	194.350.684,31	195.468.489,24	194.085.064,36	256.862.118,90	2.485.937.664,31	
13 - OBRIGACOES PATRONAIS		198.092.249,98	195.384.798,26	-23.984.154,26	155.500.312,44	202.100.313,00	80.000.313,00	94.700.313,00	169.700.314,38	110.400.287,35	174.400.287,35	138.700.285,97	64.973.352,60	1.559.968.673,07	
16 - OUTRAS DESP. PESS. CIVIL		2.297,41	2.230,76	4.965,07	7.832,54	7.974,74	5.899,84	6.871,60	7.317,50	5.351,92	9.591,06	4.488,95	-814,33	64.007,06	
41 - CONTRIBUICOES		1.702.579,17	74.250,20	278.535,40	4.584.814,15	2.164.920,60	351.767,48	3.467.967,12	1.771.096,45	1.457.677,52	326.135,40	1.898.484,82	2.081.432,01	20.159.660,32	
46 - AUXILIO-ALIMENTACAO		3.473.367,76	4.453.788,78	9.824.752,83	10.305.052,48	10.409.444,40	10.415.859,83	8.967.987,20	10.228.572,55	10.314.238,87	10.377.581,93	10.310.027,60	10.048.381,99	109.129.056,22	
49 - AUXILIO-TRANSPORTE		2.000.786,30	1.857.516,14	6.290.921,86	6.427.294,98	6.479.987,72	6.560.755,41	5.946.759,34	7.479.627,72	4.798.000,52	7.031.579,60	5.897.719,80	-5.325.756,93	55.445.192,46	
92 - DESP DE EXERC. ANTERIORES		13.376.062,15	2.916.500,00	3.506.681,37	3.541.587,94	2.403.940,28	2.489.778,68	1.922.185,46	1.608.313,95	1.226.295,77	1.491.932,59	1.126.708,78	837.893,25	36.447.880,22	
93 - INDENIZACOES RESTITUICOES						0,00	0,00	0,00	0,00	0,00	24,00	0,00	332,57	356,57	
94 - INDENIZACOES E REST. TRAB		45.609,59	45.596,79	754.229,68	1.888.276,02	9.550.012,27	854.103,11	808.370,36	996.526,09	522.888,72	143.295,14	8.708.404,45	-280,00	24.317.032,22	
96 - RESSARCIMENTO PESS. REQUIS		4.103,54	0,00	0,00	5.199,83	0,00	33.681,18	0,00	103.919,71	166.303,54	48.621,55	48.932,52	163.853,71	574.614,58	
Total Geral		459.416.616,50	429.746.168,62	193.433.106,37	376.663.063,60	428.214.422,36	297.122.063,67	317.158.020,30	388.591.084,06	323.730.817,19	389.856.311,19	361.033.595,27	329.999.729,37	4.294.904.998,50	

FUNDEB - DESPESAS COM PESSOAL

POR RUBRICA - Valores empenhados

Recurso	1185 - FUNDEB														
Grupo	01 - PESSOAL E E														
Vir Empenhado + Insuf Dotacao	Rótulos de Colui													2018	
Rótulos de Linha	Jan / 2018	Fev / 2018	Mar / 2018	Abr / 2018	Mai / 2018	Jun / 2018	Jul / 2018	Ago / 2018	Set / 2018	Out / 2018	Nov / 2018	Dez / 2018	2018 Total		
1102 - VENC. SALARIO E SUB-RPPS	81.168.879,43	76.758.004,55	76.769.382,35	76.138.045,73	75.742.652,14	75.476.794,13	74.527.771,42	73.805.487,37	71.121.170,05	70.542.592,48	69.692.465,76	69.071.739,70	890.814.985,11		
1103 - 13 VENC - RPPS	333.301,67	6.613,67	28.127,57	33.494,29	52.505,62	28.769,41	33.742,30	63.460,77	69.961,49	30.724,30	67.918,78	133.489.214,22	134.237.834,09		
1104 - GRATIF RPPS	44.896.269,39	42.144.637,54	41.546.850,02	41.921.976,03	42.427.609,57	42.727.987,59	42.288.671,13	41.966.807,24					339.920.808,51		
1105 - VANT TEMPOR RPPS	27.711.010,93	27.093.178,17	27.239.059,24	27.206.248,83	27.180.907,88	27.212.002,31	26.896.855,80	26.705.323,42	28.395.711,01	26.598.346,61	26.519.064,99	27.838.999,79	326.596.708,98		
1107 - OUTRAS VANTAGENS	33.934.621,67	22.051.304,88	2.373.858,71	662.532,86	351.365,44	348.725,99	4.384.618,76	506.156,11	35.766.555,59	38.225.913,03	37.589.963,18	36.807.175,97	213.002.792,19		
1112 - ABONO PERMANENC - RPPS	1.492.474,85	1.160.645,96	1.299.856,26	1.980.772,64	1.314.649,99	1.453.395,78	1.922.616,98	1.303.850,54	1.589.760,62	1.378.331,70	2.071.910,85	1.455.794,24	18.424.060,41		
1116 - ABONO FAMILIA - CIVIL	1.381.971,47	1.369.819,55	1.357.118,36	1.369.421,03	1.342.505,54	1.332.509,16	1.336.640,12	1.330.914,39	1.250.110,13	1.304.173,61	1.267.979,43	1.302.599,30	15.945.762,09		
1117 - REMUN EXERC FATO	0,00	0,00	0,00	0,00	5.715,20	3.813,06	3.750,13	0,00	8.825,80	7.161,62	0,00	6.899,91	36.165,72		
1118 - VENCIMENTO, SALARIO E SUB	44.582.204,29	43.322.340,21	42.620.198,99	42.324.540,44	42.680.239,69	43.854.915,57	43.951.749,27	45.420.189,25	37.467.848,76	38.873.668,96	38.454.191,19	38.601.465,72	502.153.552,34		
1119 - 13 VENC - RGPS	142.135,71	2.941,51	88.484,98	90.083,90	169.918,85	131.932,34	144.942,02	138.827,92	201.678,21	127.345,93	120.521,96	48.177.248,09	49.536.061,42		
1120 - GRATIF RGPS	5.830.391,33	5.468.311,63	5.574.234,26	5.521.855,88	5.471.724,00	5.841.996,77	5.830.999,15	6.107.001,98					45.646.515,00		
1121 - VANT TEMPOR RGPS	39.317,28	40.552,85	41.403,81	41.594,63	42.728,90	42.483,89	41.116,01	41.082,60	41.632,10	41.318,05	41.322,68	41.245,50	495.798,30		
1122 - OUTRAS VANTAGENS	11.196.218,86	7.833.423,23	586.613,60	162.804,58	73.184,24	89.702,35	1.535.182,47	257.783,63	5.534.098,80	5.809.127,36	5.706.300,86	5.722.358,03	44.506.798,01		
1126 - GRAT EX FUNCIOES-RPPS									2.543.631,13	2.567.112,07	2.519.551,39	2.350.356,71	9.980.651,30		
1127 - COMPLEMENTO SALARIAL-RPPS									2.074.308,95	2.034.792,92	1.989.227,46	1.971.222,72	8.069.552,05		
1128 - INCENTIVO QUALIFICA-RPPS									4.590,00	4.590,00	4.115,00	4.115,00	17.410,00		
1129 - GRAT EX C COMISSAO-RPPS									3.194,79	3.194,79	3.194,79	3.194,79	12.779,16		
1130 - REPRESENTAÇÃO MENSAL-RPPS									219.531,28	218.533,39	217.018,93	214.679,71	869.763,31		
1131 - INCORPORAÇÕES-RPPS									86.834,50	86.588,83	86.175,34	88.782,73	348.381,40		
1133 - ADIC INSALUBRIDADE-RPPS									405.605,00	403.286,52	391.794,57	385.644,06	1.586.330,15		
1135 - ADICIONAL NOTURNO-RPPS									388.691,11	376.011,52	371.042,38	340.481,58	1.476.226,59		
1136 - SUBSIDIOS-RPPS									102.948,07	102.948,07	109.301,20	102.934,40	418.131,74		
1137 - FÉRIAS – AB PECUN-RPPS										416,71			416,71		
1138 - FÉRIAS – AB CONSTIT-RPPS									313.378,28	315.190,77	324.398,08	403.089,50	1.356.056,63		
1140 - FÉRIAS VENC PROPORC-RPPS									142.229,34	36.169,90	64.025,80	26.831,67	269.256,71		
1144 - GRAT EX FUNCIOES-RGPS									12.795,74	12.336,90	12.336,90	12.336,90	49.806,44		
1145 - GRAT CARGO COMISSAO-RGPS									320.045,06	315.319,89	307.848,73	303.616,44	1.246.830,12		
1146 - SUBSIDIOS - RGPS									18.991,69	18.991,69	18.991,69	18.991,69	75.966,76		
1147 - COMPLEMENTOSALARIAL-RGPS									6.446.012,46	6.710.346,76	6.577.802,27	6.594.985,00	26.329.146,49		
1149 - REPRESENTAÇÃO MENSAL-RGPS									157.957,05	155.191,98	151.174,22	148.668,63	612.991,88		
1150 - INCORPORAÇÕES - RGPS									41,43	41,43	41,43	41,43	165,72		
1152 - ADIC INSALUBRIDADE-RGPS									28.236,97	26.919,18	27.097,06	26.488,98	108.742,19		
1154 - ADICIONAL NOTURNO - RGPS									186.758,35	169.317,55	170.754,79	160.034,59	686.865,28		
1156 - FÉRIAS – ABONO CONST-RGPS									73.736,01	69.123,11	65.174,37	113.053,57	321.087,06		
1158 - FÉRIAS VENC E PROP-RGPS									530.324,23	332.503,90	186.638,66	146.070,08	1.195.536,87		
1305 - FUNDO DE GARANTIA DO TEMP															
1310 - CONTRIB PREVID ATIVO RPPS	0,00	644,00	312,44	313,00	313,00	313,00	314,38	287,35	287,35	285,97	283,22	515,45	3.869,16		
1313 - CONTR IPERGS COB DEF INAT	195.000.000,00	195.384.462,78	-23.984.462,78	155.500.000,00	202.100.000,00	80.000.000,00	94.700.000,00	169.700.000,00	110.400.000,00	174.400.000,00	138.700.000,00		64.973.069,38		
1601 - GRATIF - PES CIVIL RPPS	3.203,85	4.324,97	3.364,52	9.347,54	8.455,10	4.672,61	7.762,42	5.658,83					1.491.900.000,00		
1603 - ABON PECUARIO - RGPS	849,37			286,74									46.789,84		
1605 - GRATIF - PES CIVIL RGPS	3.434,93	320,47	1.863,04										1.136,11		
1612 - SUBSTITUIÇÕES-RPPS													8.687,05		
1613 - SUBSTITUIÇÕES - RGPS													22.965,68		
9602 - IND TRAB PES CIVIL	957.746,09	318.875,64	1.324.830,34	2.209.853,11	9.756.545,84	971.555,93	883.182,31	1.042.538,90	561.135,13	174.648,91	8.764.817,51	100.168,00	27.065.897,71		
9601 - RESSARCIMENTO	0,00	0,00	39.414,13	16.807,38	73.359,08	103.656,24	21.634,56	98.816,10	176.515,95	46.428,96	221.654,51	834.056,70	1.632.343,61		
Total Geral	448.674.031,12	422.960.401,61	176.910.509,84	355.189.978,61	408.794.380,08	279.626.453,36	298.511.731,94	368.495.845,07	306.650.484,35	371.528.586,43	342.820.588,93	441.821.521,98	4.222.006.512,32		

FUNDEB - DESPESAS COM PESSOAL
POR RUBRICA - Valores liquidados

Recurso	1185 - FUNDEB												
Grupo	01 - PESSOAL E CARGOS SOCIAI												
Vir Liquidado + Insuf Dotacao													
Rótulos de Col.													
Rótulos de Linha	Jan / 2018	Fev / 2018	Mar / 2018	Abr / 2018	Mai / 2018	Jun / 2018	Jul / 2018	Ago / 2018	Set / 2018	Out / 2018	Nov / 2018	Dez / 2018	2018 Total
1102 - VENC, SALARIO E SUB-RPPS	81.168.879,43	76.758.004,55	76.769.382,35	76.138.045,73	75.742.652,14	75.476.794,13	74.527.771,42	73.805.487,37	71.121.170,05	70.542.592,48	69.692.465,76	69.071.739,70	890.814.985,11
1103 - 13 VENC - RPPS	333.301,67	6.613,67	28.127,57	33.494,29	52.505,62	28.769,41	33.742,30	63.460,77	69.961,49	30.724,30	67.918,78	133.489.214,22	134.237.834,09
1104 - GRATIF RPPS	44.896.269,39	42.144.637,54	41.546.850,02	41.921.976,03	42.427.609,57	42.727.987,59	42.288.671,13	41.966.807,24					339.920.808,51
1105 - VANT TEMPOR RPPS	27.711.010,93	27.093.178,17	27.239.059,24	27.206.248,83	27.180.907,88	27.212.002,31	26.896.855,80	26.705.323,42	28.395.711,01	26.598.346,61	26.519.064,99	27.838.999,79	326.596.708,98
1107 - OUTRAS VANTAGENS	33.934.621,67	22.051.304,88	2.373.858,71	662.532,86	351.365,44	348.725,99	4.384.618,76	506.156,11	35.766.555,59	38.225.933,03	37.589.963,18	36.807.175,97	213.002.792,19
1112 - ABONO PERMANENC - RPPS	1.492.474,85	1.160.645,96	1.299.856,26	1.980.772,64	1.314.649,99	1.453.395,78	1.922.616,98	1.303.850,54	1.589.760,62	1.378.331,70	2.071.910,85	1.455.794,24	18.424.060,41
1116 - ABONO FAMILIA - CIVIL	1.381.971,47	1.369.819,55	1.357.118,36	1.369.421,03	1.342.505,54	1.332.509,16	1.336.640,12	1.330.914,39	1.250.110,13	1.304.173,61	1.267.979,43	1.302.599,30	15.945.762,09
1117 - REMUN EXERC FATO	0,00	0,00	0,00	0,00	5.715,20	3.813,06	3.750,13	0,00	8.825,80	7.161,62	0,00	6.899,91	36.165,72
1118 - VENCIMENTO, SALARIO E SUB	44.582.204,29	43.322.340,21	42.620.198,99	42.324.540,44	42.680.239,69	43.854.915,57	43.951.749,27	45.420.189,25	37.467.848,76	38.873.668,96	38.454.191,19	38.601.465,72	502.153.552,34
1119 - 13 VENC - RGPS	142.135,71	2.941,51	88.484,98	90.083,90	169.918,85	131.932,34	144.942,02	138.827,92	201.678,21	127.345,93	120.521,96	48.177.248,09	49.536.061,42
1120 - GRATIF RGPS	5.830.391,33	5.468.311,63	5.574.234,26	5.521.855,88	5.471.724,00	5.841.996,77	5.830.999,15	6.107.001,98					45.646.515,00
1121 - VANT TEMPOR RGPS	39.317,28	40.552,85	41.403,81	41.594,63	42.728,90	42.483,89	41.116,01	41.082,60	41.632,10	41.318,05	41.322,68	41.245,50	495.798,30
1122 - OUTRAS VANTAGENS	11.196.218,86	7.833.423,23	586.613,60	162.804,58	73.184,24	89.702,35	1.535.182,47	257.783,63	5.534.098,80	5.809.127,36	5.706.300,86	5.722.358,03	44.506.798,01
1126 - GRAT EX FUNCÕES-RPPS									2.543.631,13	2.567.112,07	2.519.551,39	2.350.356,71	9.980.651,30
1128 - INCENTIVO QUALIFICA-RPPS									2.074.308,95	2.034.792,92	1.989.227,46	1.971.222,72	8.069.552,05
1129 - GRAT EX COMISSÃO-RPPS									4.590,00	4.590,00	4.115,00	4.115,00	17.410,00
1130 - REPRESENTAÇÃO MENSAL-RPPS									3.194,79	3.194,79	3.194,79	12.779,16	869.763,31
1131 - INCORPORAÇÕES-RPPS									219.531,28	218.533,39	217.018,93	214.679,71	348.381,40
1133 - ADIC INSALUBRIDADE-RPPS									86.834,50	86.588,83	86.175,34	88.782,73	1.586.330,15
1135- ADICIONAL NOTURNO-RPPS									405.605,00	403.286,52	391.794,57	385.644,06	
1136 - SUBSÍDIOS-RPPS									388.691,11	376.011,52	371.042,38	340.481,58	1.476.226,59
1137 - FÉRIAS – AB PECUN-RPPS									102.948,07	102.948,07	109.301,20	102.934,40	418.131,74
1137 - FÉRIAS – AB PECUN-RPPS									416,71	416,71			416,71
1138 - FÉRIAS – AB CONSTT-RPPS									313.378,28	315.190,77	324.398,08	403.089,50	1.356.056,63
1140 - FÉRIAS VENC PROPORC-RPPS									142.229,34	36.169,90	64.025,80	26.831,67	269.256,71
1144 - GRAT EX FUNCÕES-RGPS									12.795,74	12.336,90	12.336,90	49.806,44	
1145 - GRAT CARGO COMISSAO-RGPS									320.045,06	315.319,89	307.848,73	303.616,44	1.246.830,12
1146 - SUBSÍDIOS - RGPS									18.991,69	18.991,69	18.991,69	18.991,69	75.966,76
1147 - COMPLEMENTARIAL-RGPS									6.446.012,46	6.710.346,76	6.577.802,27	6.594.985,00	26.329.146,49
1149 - REPRESENTAÇÃO MENSAL-RGPS									157.957,05	155.191,98	151.174,22	148.668,63	612.991,88
1150 - INCORPORAÇÕES - RGPS									41,43	41,43	41,43	41,43	165,72
1152 - ADIC INSALUBRIDADE-RGPS									28.236,97	26.919,18	27.097,06	26.488,98	108.742,19
1154 - ADICIONAL NOTURNO - RGPS									186.758,35	169.317,55	170.754,79	160.034,59	686.865,28
1156 - FÉRIAS – ABONO CONST-RGPS									73.736,01	69.123,11	65.174,37	113.053,57	321.087,06
1158 - FÉRIAS VENC E PROP-RGPS									530.324,23	332.503,97	186.638,66	146.070,08	1.195.536,87
1305 - FUNDO DE GARANTIA DO TEMP									287,35	285,97	283,22	515,45	3.869,16
1310 - CONTR PREVID ATIVO RPPS	0,00	644,00	312,44	313,00	313,00	313,00	314,38	287,35					64.973.069,38
1313 - CONTR PERGS COB DEF INAT	195.000.000,00	195.384.462,78	-23.984.462,78	155.500.000,00	202.100.000,00	80.000.000,00	94.700.000,00	169.700.000,00	110.400.000,00	174.400.000,00	138.700.000,00		1.491.900.000,00
1601 - GRATIF - PES CIVIL RPPS	3.203,85	4.324,97	3.364,52	9.347,54	8.455,10	4.672,61	7.762,42	5.658,83					46.789,84
1603 - ABON PECUNARIO - RGPS	849,37			286,74									1.136,11
1605 - GRATIF - PES CIVIL RGPS	3.434,93	320,47	1.863,04			1.227,23	182,71	1.658,67					8.687,05
1612 - SUBSTITUIÇÕES-RPPS													22.965,68
1613 - SUBSTITUIÇÕES - RGPS													1.818,05
9402 - IND TRAB PES CIVIL	957.746,09	318.875,64	1.324.830,34	2.209.853,11	9.756.545,84	971.555,93	883.182,31	1.042.538,90	561.135,13	174.648,91	8.764.817,51	100.168,00	27.065.897,71
9601 - RESSARCIMENTO	0,00	0,00	39.414,13	16.807,38	73.359,08	103.656,24	21.634,56	98.816,10	176.515,95	46.428,96	221.654,51	834.056,70	1.632.343,61
Total Geral	448.674.031,12	422.960.401,61	176.910.509,84	355.189.978,61	408.794.380,08	279.626.453,36	298.511.731,94	368.495.845,07	306.650.484,35	371.528.586,43	342.820.588,93	441.843.521,98	4.222.006.513,32

FUNDEB - DESPESAS COM PESSOAL

POR RUBRICA - Valores pagos

Recurso	1185 - FUNDEB	Rótulos de Colu. 2018												2018 Total	
Grupo	01 - PESSOAL E SERVIÇOS SOCIAIS														
Vlr Pago + Insuf Dotacao		Jan / 2018	Fev / 2018	Mar / 2018	Abr / 2018	Mai / 2018	Jun / 2018	Jul / 2018	Ago / 2018	Set / 2018	Out / 2018	Nov / 2018	Dez / 2018		
Rótulos de Linha															
1102 - VENC. SALARIO E SUB-RPPS		81.168.879,43	76.758.004,55	76.769.382,35	76.138.045,73	75.742.652,14	75.476.794,13	74.527.771,42	73.805.487,37	71.121.170,05	70.542.592,48	69.692.465,76	65.268.227,34	887.011.472,75	
1103 - 13 VENC - RPPS		333.301,67	6.613,67	28.127,57	33.494,29	52.505,62	28.769,41	33.742,30	63.460,77	69.961,49	30.724,30	67.918,78	127.596.022,14	128.344.642,01	
1104 - GRATIF RPPS		44.896.269,39	42.144.637,54	41.546.850,02	41.921.976,03	42.427.609,57	42.727.987,59	42.288.671,13	41.966.807,24		26.598.346,61	26.519.064,99	9.173.202,75	339.920.808,51	
1105 - VANT TEMPOR RPPS		27.711.010,93	27.093.178,17	27.239.059,24	27.206.248,83	27.180.907,88	27.212.002,31	26.896.855,80	26.705.323,42	28.395.711,01	38.225.913,03	37.589.963,18	16.407.968,99	307.930.911,94	
1107 - OUTRAS VANTAGENS		33.934.621,67	22.051.304,88	2.373.858,71	662.532,86	351.365,44	348.725,99	4.384.618,76	506.156,11	35.766.555,59	1.378.331,70	2.071.910,85	-17.301,67	192.603.585,21	
1112 - ABONO PERMANENC - RPPS		1.492.474,85	1.160.645,96	1.299.856,26	1.980.772,64	1.314.649,99	1.453.395,78	1.922.616,98	1.303.850,54	1.589.760,62	1.378.331,70	2.071.910,85	-17.301,67	16.950.964,50	
1116 - ABONO FAMILIA - CIVIL		1.381.971,47	1.369.819,55	1.357.118,36	1.369.421,03	1.342.505,54	1.332.509,16	1.336.640,12	1.330.914,39	1.250.110,13	1.304.173,61	1.267.979,43	-9.020,04	14.634.142,75	
1117 - REMUN EXERC FATO		6.388,32	0,00	0,00	0,00	4.562,64	3.393,64	0,00	3.191,78		0,00	9.149,95	240,95	26.927,28	
1118 - VENCIMENTO, SALARIO E SUB		44.582.204,29	43.322.340,21	42.620.198,99	42.324.540,44	42.680.239,69	43.854.915,57	43.951.749,27	45.420.189,25	37.467.848,76	38.873.668,96	38.454.191,19	38.323.354,72	501.875.441,34	
1119 - 13 VENC - RGPS		142.135,71	2.941,51	88.484,98	90.083,90	169.918,85	131.932,34	144.942,02	138.827,92	201.678,21	127.345,93	120.521,96	401.910,35	1.760.723,68	
1120 - GRATIF RGPS		5.830.391,33	5.468.311,63	5.574.234,26	5.521.855,88	5.471.724,00	5.841.996,77	5.830.999,15	6.107.001,98					45.646.515,00	
1121 - VANT TEMPOR RGPS		39.317,28	40.552,85	41.403,81	41.594,63	42.728,90	42.483,89	41.116,01	41.082,60	41.632,10	41.318,05	41.322,68	-87,32	454.465,48	
1122 - OUTRAS VANTAGENS		11.196.218,86	7.833.423,23	586.613,60	162.804,58	73.184,24	89.702,35	1.535.182,47	257.783,63	5.534.098,80	5.809.127,36	5.706.300,86	-129.605,51	38.654.834,47	
1126 - GRATEX FUNCIOES-RPPS										2.543.631,13	2.567.112,07	2.519.551,39	-13.131,04	7.617.163,55	
1127 - COMPLEMENT SALARIAL-RPPS										2.074.308,95	2.034.792,92	1.989.227,46	-24.055,17	6.074.274,16	
1128 - INCENTIVO QUALIFICA-RPPS										4.590,00	4.590,00			13.295,00	
1129 - GRATEX C COMISSAO-RPPS										3.194,79	3.194,79	3.194,79	0,00	9.584,37	
1130 - REPRESENTAÇÃO MENSAL-RPPS										219.533,39	218.533,39	217.018,93	-3.076,39	652.007,21	
1131 - INCORPORAÇÕES RPPS										86.834,50	86.588,83	86.175,34	-68,91	259.529,76	
1133 - ADIC INSALUBRIDADE-RPPS										405.605,00	403.286,52	391.794,57	-40,45	1.200.645,64	
1135 - ADICIONAL NOTURNO-RPPS										388.691,11	376.011,52	371.042,38	-456,02	1.135.288,99	
1136 - SUBSIDIOS-RPPS										102.948,07	102.948,07	109.301,20	0,00	315.197,34	
1137 - FÉRIAS – AB PECUN-RPPS											416,71			416,71	
1138 - FÉRIAS – AB CONSTIT-RPPS										313.378,28	315.190,77	324.398,08	-14.113,89	938.853,24	
1140 - FÉRIAS VENC PROPORC-RPPS										142.229,34	36.169,90	64.025,80	0,00	242.425,04	
1144 - GRATEX FUNCIOES-RGPS										12.336,90	12.336,90		0,00	37.469,54	
1145 - GRAT CARGO COMISSAO-RGPS										320.045,06	315.319,89	307.848,73	-2.091,28	941.122,40	
1146 - SUBSIDIOS - RGPS										18.991,69	18.991,69	18.991,69	0,00	56.975,07	
1147 - COMPLEMENT SALARIAL-RGPS										6.446.012,46	6.710.346,76	6.577.802,27	-87.112,62	19.647.048,87	
1149 - REPRESENTAÇÃO MENSAL-RGPS										157.957,05	155.191,98	151.174,22	-814,49	463.508,76	
1150 - INCORPORAÇÕES - RGPS										41,43	41,43	41,43	0,00	124,29	
1152 - ADIC INSALUBRIDADE-RGPS										28.236,97	26.919,18	27.097,06	-15,54	82.237,67	
1154 - ADICIONAL NOTURNO - RGPS										186.758,35	169.317,55	170.754,79	-221,41	526.609,28	
1156 - FÉRIAS – ABONO CONST-RGPS										73.736,01	69.123,11	65.174,37	-7.355,64	200.677,85	
1158 - FÉRIAS VENC E PROP-RGPS										530.324,23	332.503,90	186.638,66	0,00	1.049.466,79	
1305 - FUNDO DE GARANTIA DO TEMP										287,35	287,35	285,97	283,22	3.867,00	
1310 - CONTRIB PREVID ATIVO RPPS		513,29	335,48	308,52	312,44	313,00	313,00	313,00	314,38					86,06	
1313 - CONTR IPERGS COB DEF INAT		3.091.736,69								110.400.000,00	174.400.000,00	138.700.000,00		68.064.806,07	
1601 - GRATIF - PES CIVIL RPPS		195.000.000,00	195.384.462,78	-23.984.462,78	155.500.000,00	202.100.000,00	80.000.000,00	94.700.000,00	169.700.000,00					1.491.900.000,00	
1603 - ABON PECUNARIO - RGPS		3.203,85	4.324,97	3.364,52	9.347,54	8.455,10	4.672,61	7.762,42	5.658,83					46.789,84	
1605 - GRATIF - PES CIVIL RPPS		849,37			286,74									1.136,11	
1612 - SUBSTITUIÇÕES-RPPS		3.434,93	320,47	1.863,04			1.227,23	182,71	1.658,67					8.687,05	
1613 - SUBSTITUIÇÕES - RGPS														1.818,05	
9402 - IND TRAB PES CIVIL		1.003.355,68	318.875,64	1.324.830,34	2.209.853,11	9.756.545,84	971.555,93	883.182,31	1.042.538,90	561.135,13	174.648,91	8.764.817,51	-280,00	27.011.059,30	
9601 - RESSARCIMENTO		4.103,54	0,00	0,00	56.221,51	73.359,08	76.131,19	0,00	115.698,92	168.279,29	48.621,55	48.932,52	1.001.506,01	1.592.853,61	
Total Geral		451.822.382,55	422.960.093,09	176.871.091,79	355.229.392,18	408.793.227,52	279.598.508,89	298.486.345,87	368.515.946,70	306.633.421,89	371.523.618,78	342.657.019,64	322.836.124,13	4.105.927.173,03	

ANO	RECEITAS	APLICAÇÕES	R\$ bilhões	
			% PESSOAL	EFET EXERC
2017	4,17	4,14		61,26%
2018	4,48	4,42		60,89%

**DEMONSTRATIVO DO
PATRIMÔNIO FINANCEIRO
DOS FUNDOS ESPECIAIS**

DEMONSTRATIVO DO PATRIMÔNIO FINANCEIRO
FUNDO DE RECONSTITUIÇÃO DE BENS LESADOS - FRBL
EXERCÍCIO DE 2018

ATIVO FINANCEIRO		PASSIVO FINANCEIRO	
CAIXA E EQUIVALENTES DE CAIXA	8.756.866,23	RECURSOS A EMPENHAR	8.756.866,23
Bancos Conta Vinculada	2.009.181,73	Recurso 1105	8.756.866,23
Recurso 1105 - 041 0835 0320534002	2.009.181,73		
Aplicações Financeiras - Curto Prazo	6.747.684,50		
Recurso 1105 - 041 0835 0320534002	6.747.684,50		
TOTAL	8.756.866,23	TOTAL	8.756.866,23

DEMONSTRATIVO DO PATRIMÔNIO FINANCEIRO
FUNDO DE REAPARELHAMENTO DO MINISTÉRIO PÚBLICO - FRMP
EXERCÍCIO DE 2018

ATIVO FINANCEIRO		PASSIVO FINANCEIRO	
CAIXA E EQUIVALENTES DE CAIXA	47.679.187,52	RESTOS A PAGAR	19.262,27
Bancos C/Vinculadas	32,15	Não Processados	19.262,27
Recurso 0164 - 041 0835 0320606402	32,15	Recurso 0164	19.262,27
Aplicações Financeiras - Curto Prazo	47.679.155,37		
Recurso 0164 - 041 0835 0320606402	47.679.155,37		
		DEMAIS OBRIGACOES A CURTO PRAZO	406.449,50
		Deposito Terceiros	165,00
		Ordens de Pagamento Devolvida	6.927,98
		Outros Credores	399.356,52
		RECURSOS A EMPENHAR	47.253.475,75
		Recurso 0164	47.253.475,75
TOTAL	47.679.187,52	TOTAL	47.679.187,52

DEMONSTRATIVO DO PATRIMONIO FINANCEIRO
FUNDO ESTADUAL DE DEFESA CIVIL DO RS - FUNDEC/RS
EXERCÍCIO 2018

ATIVO FINANCEIRO		PASSIVO FINANCEIRO	
CAIXA E EQUIVALENTES DE CAIXA	26.026,68	RESTOS A PAGAR	43.200,79
Bancos Conta Disposição	17.501,92	Processados	43.200,79
Recurso 0001 - 041 0100 0304754101	17.501,92	Recurso 0001	43.200,79
Bancos Conta Vinculadas	5.088,68	Não Processados	0,00
Recurso 1182 - 041 0100 0327417605 - Tes 21	5.088,68	Recurso 0001	0,00
Aplicações Financeiras de Recursos Vinculados	0,00		
Recurso 0101 - 001 3798 705640 - Tes 5	0,00		
Aplicações Financeiras - SIAC	3.436,08	RECURSOS A EMPENHAR	10.980,32
Recurso 1868 - 041 0100 0309640007 - Tes 02	3,95	Recurso 0101	7.544,24
Recurso 1164 - 041 0100 0327416706 - Tes 21	3.164,30	Recurso 1164	3.164,30
Recurso 1182 - 041 0100 0327417605 - Tes 21	267,83	Recurso 1182	267,83
		Recurso 1868	3,95
VALORES A RECEBER	33.243,11	VALORES A TRANSFERIR	5.088,68
Recurso 0001	25.698,87	Recurso 1182 (para o 0167)	5.088,68
Recurso 0101	7.544,24		
TOTAL	59.269,79	TOTAL	59.269,79

DEMONSTRATIVO DO PATRIMÔNIO FINANCEIRO
FUNDO DE REAPARELHAMENTO DA PROCURADORIA-GERAL DO ESTADO - FURPGE
EXERCÍCIO 2018

ATIVO FINANCEIRO		PASSIVO FINANCEIRO	
CAIXA E EQUIVALENTES DE CAIXA	1.589.484,13	RESTOS A PAGAR	3.313.979,09
Bancos Conta Vinculada	25.447,91	Processados	694.974,26
Recurso 0100 - 041 597 0360110305	3.412,96	Recurso 0161	694.974,26
Recurso 0161 - 041 597 0322226909	0,00	Não processados	2.619.004,83
Recurso 0161 - 041 597 0322226992	22.034,95	Recurso 0161	2.619.004,83
Aplicações Financeiras - SIAC	1.564.036,22		
Recurso 0161 - 041 597 0322226909	1.564.036,22	CONSIGNAÇÕES E DEPÓSITOS	110.776,91
Recurso 0100 - 041 597 0360110305	0,00	Retenção de IR	42.363,81
VALORES A RECEBER	108.967.018,57	Retenção de INSS	39.172,21
Recurso 0161	108.967.018,57	Retenção de ISS	240,39
		Outras Retenções	9.604,68
		Cauções	5.677,80
		Depósitos Judiciais	13.718,02
		ORDENS DE PAGAMENTO DEVOLVIDAS	17.974,74
		OUTROS CREDORES	90.170,34
		Receitas a Classificar	90.155,97
		Restituição de Débitos Indevidos	14,37
		RECURSOS A EMPENHAR	107.021.892,62
		Recurso 0100	1.703,96
		Recurso 0161 - SGO 0019	106.992.840,28
		Recurso 0161 - SGO 0051 - IPERGS	27.348,38
		VALORES A TRANSFERIR	1.709,00
		Recurso 0100	1.709,00
TOTAL	110.556.502,70	TOTAL	110.556.502,70

DEMONSTRATIVO DO PATRIMÔNIO FINANCEIRO
FUNDO DE APOIO À CULTURA - FAC
EXERCÍCIO 2018

ATIVO FINANCEIRO		PASSIVO FINANCEIRO	
CAIXA E EQUIVALENTES DE CAIXA	2.784.028,37	RESTOS A PAGAR	1.852.790,20
Bancos Conta Vinculada	85.889,21	Processados	943.432,50
Recurso 1158 - 041 100 0326693005	82.247,96	Recurso 1158	943.432,50
Recurso 1158 - 041 100 0326693099	3.641,25	Não processados	909.357,70
Aplicações Financeiras - SIAC	2.698.139,16	Recurso 1158	909.357,70
Recurso 1158 - 041 100 0326693005	2.698.139,16		
VALORES A RECEBER	106.893,42	CONSIGNAÇÕES E DEPÓSITOS	17.711,63
Recurso 1158	106.893,42	Retenção de IRRF	3.122,84
		Retenção de INSS	4.067,65
		Retenção de ISS	10.521,14
		ORDENS DE PAGAMENTO DEVOLVIDAS	14.418,21
		OUTROS CREDORES	44.228,44
		Receitas a Classificar	44.228,44
		RECURSOS A EMPENHAR	961.773,31
		Recurso 1158	961.773,31
TOTAL	2.890.921,79	TOTAL	2.890.921,79

DEMONSTRATIVO DO PATRIMÔNIO FINANCEIRO
FUNDO DE DESENVOLVIMENTO DO TURISMO - FUNDETUR
EXERCÍCIO 2018

ATIVO FINANCEIRO		PASSIVO FINANCEIRO	
CAIXA E EQUIVALENTES	3.685.601,75	RESTOS A PAGAR	197.765,10
Bancos Conta Vinculada	2.299.076,36	Processados	197.765,10
Recurso 2202 - 001 3798 57444	128.687,85	Recurso 1190	11.600,00
Recurso 2203 - 001 3798 57789	232.243,86	Recurso 2203	186.165,10
Recurso 2183 - 104 0428 006006470617	1.802.380,08	Não Processados	0,00
Recurso 2213 - 104 0428 006000002204	135.764,57	Recurso 1190	0,00
Aplicações financeiras de Recursos Vinculados	533.265,32	CONSIGNAÇÕES E DEPÓSITOS	2.403,20
Recurso 2212 - 104 2822 013003471477	285.481,15	Recurso 2202 - Retenção de IRRF	134,40
Recurso 2204 - 001 3798 57290	218.341,34	Recurso 2202 - Retenção de ISSQN	2.268,80
Recurso 2213 - 104 0428 006000002204	29.442,83		
Aplicações Financeiras - SIAC	853.260,07	RECURSOS A EMPENHAR	3.699.881,37
Recurso 1190 - 041 0100 0327429905	853.260,07	Recurso 1190	1.155.860,12
VALORES A RECEBER	321.182,87	Recurso 2183	1.783.907,84
Recurso 1190	314.200,05	Recurso 2202	128.284,65
Recurso 2202	2.000,00	Recurso 2204	218.341,34
Recurso 2213	4.982,82	Recurso 2212	243.297,20
		Recurso 2213	170.190,22
		VALORES A TRANSFERIR	106.734,95
		Recurso 2183	18.472,24
		Recurso 2203	46.078,76
		Recurso 2212	42.183,95
TOTAL	4.006.784,62	TOTAL	4.006.784,62

DEMONSTRATIVO DO PATRIMÔNIO FINANCEIRO
FUNDO ESTADUAL DE INCENTIVO AO ESPORTE - PRÓ-ESPORTE/RS
EXERCÍCIO 2018

ATIVO FINANCEIRO		PASSIVO FINANCEIRO	
CAIXA E EQUIVALENTES	35.790.447,54	RESTOS A PAGAR	4.189.283,72
Bancos Conta Vinculada	0,00	Processados	2.637.287,76
Recurso 0104 - 041 0597 0320499207	0,00	Recurso 0219 - UO 11.01	791.469,41
Recurso 0219 - 041 0100 0337249504	0,00	Recurso 0219 - UO 19.01	1.845.818,35
Aplicações financeiras de Recursos Vinculados	13.280.720,94	Não Processados	1.551.995,96
Recurso 2654 - 104 0428 006000002735	13.280.720,94	Recurso 0219 - UO 11.01	1.551.995,96
Aplicações Financeiras - SIAC	22.509.726,60		
Recurso 0104 - 041 0597 0320499207	2.037.480,97	RECURSOS A EMPENHAR	31.529.163,82
Recurso 0219 - 041 0100 0337249504	20.472.245,63	Recurso 0104	1.965.480,97
		Recurso 0219	16.282.961,91
		Recurso 2654	13.280.720,94
		VALORES A TRANSFERIR	72.000,00
		Recurso 0104	72.000,00
TOTAL	35.790.447,54	TOTAL	35.790.447,54

DEMONSTRATIVO DO PATRIMÔNIO FINANCEIRO
FUNDO DE REAPARELHAMENTO DA ASSEMBLEIA LEGISLATIVA - FRAL
EXERCÍCIO 2018

ATIVO FINANCEIRO		PASSIVO FINANCEIRO	
CAIXA E EQUIVALENTES DE CAIXA	122.171.423,39	RECURSOS A EMPENHAR	122.262.586,50
Bancos Conta Vinculada	0,00	Recurso 0179	122.262.586,50
Recurso 0179 - 041 0839 0385015907	0,00		
Aplicações financeiras - SIAC	115.755.773,16		
Recurso 0179 - 041 0839 0385015907	115.755.773,16		
Aplicações financeiras de Recursos Vinculados	6.415.650,23		
Recurso 0179 - 001 3798 706868	6.415.650,23		
VALORES A RECEBER	91.163,11		
TOTAL	122.262.586,50	TOTAL	122.262.586,50

DEMONSTRATIVO DO PATRIMÔNIO FINANCEIRO
FUNDO DE REAPARELHAMENTO DO TRIBUNAL DE CONTAS DO ESTADO - FRTCE
EXERCÍCIO 2018

ATIVO FINANCEIRO		PASSIVO FINANCEIRO	
CAIXA E EQUIVALENTES DE CAIXA	2.072.234,49	RESTOS A PAGAR	70.044,83
Aplicações financeiras - SIAC	2.072.234,49	Processados	0,00
Recurso 1161 - 041 0100 0327485902	2.072.234,49	Recurso 1161	0,00
		Não processados	70.044,83
		Recurso 1161	70.044,83
		DEPÓSITOS DE TERCEIROS	0,00
		Recurso 1161	0,00
		RECURSOS A EMPENHAR	2.002.189,66
		Recurso 1161	2.002.189,66
TOTAL	2.072.234,49	TOTAL	2.072.234,49

DEMONSTRATIVO DO PATRIMÔNIO FINANCEIRO
FUNDO REAPARELHAMENTO DO PODER JUDICIÁRIO - FRPJ
EXERCÍCIO 2018

ATIVO FINANCEIRO		PASSIVO FINANCEIRO	
CAIXA E EQUIVALENTES DE CAIXA	418.400.629,57	RESTOS A PAGAR	319.681.921,97
Bancos Conta Vinculada	6.804.063,70	Processados	3.099.073,17
Recurso 0144 - 041 1099 0315236704	82.738,37	Recurso 0001	3.091.945,45
Recurso 1157 - 041 1099 0320110008	0,00	Recurso 1157	0,00
Recurso 1199 - 041 1099 0320249707	6.661.325,33	Recurso 2002 - UO 03.01	7.127,72
Recurso 2002 - 041 1099 0320253100	40.000,00	Não processados	316.582.848,80
Recurso 0010 e 2002 041 1099 0320253291	20.000,00	Recurso 0001	83.260.505,76
Aplicações Financeiras - SIAC	411.596.565,87	Recurso 0010	225.925.938,41
Recurso 0144 - 041 1099 0315084009	3.326.094,87	Recurso 0144	2.502.774,25
Recurso 0144 - 041 1099 0315236506	12.780,20	Recurso 1157	0,00
Recurso 0144 - 041 1099 0315236704	49.122.751,64	Recurso 2002 - UO 03.01	4.866.967,04
Recurso 1157 - 041 1099 0320110008	0,00	Recurso 2002 - UO 03.92	26.663,34
Recurso 2002 - 041 1099 0320253100	93.479.726,26	DEPÓSITOS	4.786.846,14
Recurso 0010 e 2002 - 041 1099 0320253208	265.655.212,90	Depósitos Judiciais-Regularização Precatórios	0,00
		Depósitos Judiciais-PJ-Central Mandados	0,00
		Cauções	752.005,34
		Retenção Imposto de Renda	6.892,87
		Retenção ISSQN	413.420,10
		Retenção s/Contratos de Obras e Serviços	3.511.829,43
		Retenção s/Contribuição Previdenciária	0,00
		Restituições de Pagamentos Indevidos	8.269,11
		Retenção Contribuição Previdenciária	23,78
		Contratante - Autônomos	94.405,51
VALORES A RECEBER	713.774.805,14	ORDENS DE PAGAMENTO DEVOLVIDAS	0,00
		OUTROS CREDORES	1.041,54
		RECURSOS EMPENHAR	807.705.625,06
		Recurso 0010	27.356.521,82
		Recurso 0114	8.484.641,37
		Recurso 0144	32.704.786,54
		Recurso 1157	0,00
		Recurso 1199	6.661.325,33
		Recurso 2002	732.498.350,00
TOTAL	1.132.175.434,71	TOTAL	1.132.175.434,71

DEMONSTRATIVO DO PATRIMÔNIO FINANCEIRO
FUNDO NOTORIAL E REGISTRAL - FUNORE
EXERCÍCIO 2018

ATIVO FINANCEIRO		PASSIVO FINANCEIRO	
CAIXA E EQUIVALENTES DE CAIXA	75.069.622,22	DEPÓSITOS DE TERCEIROS	1.083.226,32
Bancos Conta Vinculada	75.069.622,22	OUTROS CREDORES	0,00
Recurso 1186 - 041 1099 0320565706	497.440,66	RECURSOS A EMPENHAR	73.947.078,92
Recurso 1186 - 041 1099 0320020904	3.225.804,25	Recurso 1186	3.716.536,04
Recurso 1191 - 041 1099 0320567601	11.945.154,74	Recurso 1191	11.945.154,75
Recurso 1192 - 041 1099 0320567709	54.445.335,67	Recurso 1192	53.559.262,90
Recurso 1193 - 041 1099 0320567806	4.955.886,90	Recurso 1193	4.726.125,23
		VALORES A TRANSFERIR	30.259,71
TOTAL	75.069.622,22	TOTAL	75.060.564,95

DEMONSTRATIVO DO PATRIMONIO FINANCEIRO
FUNDO DE MODERNIZAÇÃO E REAPARELHAMENTO DA SECRETARIA DA FAZENDA - FUNSEFAZ
EXERCÍCIO 2018

ATIVO FINANCEIRO		PASSIVO FINANCEIRO	
CAIXA E EQUIVALENTES DE CAIXA	26.701.476,10	RESTOS A PAGAR	40.258.759,12
Bancos Conta Vinculada	1.915,87	Processados	27.708.682,14
Recurso 1169 - 041 0100 0327418306	1.915,87	Recurso 1169	23.433.682,14
Aplicações Financeiras - SIAC	26.699.560,23	Recurso 2712	4.275.000,00
Recurso 1169 - 041 0100 0327418306	537.607,09	Não Processados	12.550.076,98
Recurso 2712 - 041 0100 0337401906	26.161.953,14	Recurso 1169	12.550.076,98
VALORES A RECEBER	191.592.757,77	DEPÓSITOS DE TERCEIROS	1.159.424,55
Recurso 1169	190.354.059,64	RECURSOS A EMPENHAR	176.876.050,20
Recurso 2712	1.238.698,13	Recurso 1169	153.750.398,93
		Recurso 2712	23.125.651,27
TOTAL	218.294.233,87	TOTAL	218.294.233,87

DEMONSTRATIVO DO PATRIMÔNIO FINANCEIRO
FUNDO DO PARQUE ESTADUAL DE EXPOSIÇÕES ASSIS BRASIL - FUNPEEAB
EXERCÍCIO 2018

ATIVO FINANCEIRO		PASSIVO FINANCEIRO	
CAIXA E EQUIVALENTES DE CAIXA	1.498.711,65	RESTOS A PAGAR	653.819,32
Bancos Conta Vinculada	1.274.188,82	Não Processados	483.494,10
Recurso 0105 - 041 0213 0320563401	1.274.188,82	Recurso 0105	483.494,10
Recurso 0105 - 041 0213 0320563495	0,00	Processados	170.325,22
Aplicações Financeiras - SIAC	224.522,83	Recurso 0105	170.325,22
Recurso 0105 - 041 0213 0320563401	224.522,83	DEPÓSITOS DE TERCEIROS	45.932,54
VALORES A RECEBER	471.230,18	RECURSOS A EMPENHAR	1.270.189,97
Recurso 0105 - Arrecadação via Tesouro	471.230,18	Recurso 0105	1.270.189,97
TOTAL	1.969.941,83	TOTAL	1.969.941,83

DEMONSTRATIVO DO PATRIMÔNIO FINANCEIRO
FUNDO DE DESENVOLVIMENTO E INOVAÇÃO DA CADEIA PRODUTIVA DO LEITE DO ESTADO - FUNDOLITE
EXERCÍCIO 2018

ATIVO FINANCEIRO		PASSIVO FINANCEIRO	
CAIXA E EQUIVALENTES DE CAIXA	4.672.871,41	RESTOS A PAGAR	2.864.613,84
Bancos Conta Vinculada	2.458.719,26	Não Processados	2.778.613,84
Recurso 1104 - 041 0050 0304894507	2.307.908,94	Recurso 1104	2.778.613,84
Recurso 1104 - 041 0050 0304894590	150.810,32	Processados	86.000,00
Aplicações Financeiras - SIAC	2.214.152,15	Recurso 1104	86.000,00
Recurso 1104 - 041 0050 0304894507	2.214.152,15	RECURSOS A EMPENHAR	3.086.691,94
VALORES A RECEBER	1.278.434,37	Recurso 1104	3.086.691,94
Recurso 1104	1.278.434,37		
TOTAL	5.951.305,78	TOTAL	5.951.305,78

DEMONSTRATIVO DO PATRIMÔNIO FINANCEIRO
FUNDO DE INVESTIMENTOS DO PROGRAMA DE MANEJO DE RECURSOS NATURAIS E ALIVIO À POBREZA RURAL - RS RURAL
EXERCÍCIO 2018

ATIVO FINANCEIRO		PASSIVO FINANCEIRO	
CAIXA E EQUIVALENTES DE CAIXA	1.260.112,69	RECURSOS A EMPENHAR	1.954.767,71
Bancos Conta Vinculada	1.259.978,46	Recurso 0926	1.954.767,71
Recurso 0926 - 041 0289 0229200024 - UO 33.05	1.259.978,46	Recurso 0926 - SGO 256 FEPAGRO	43,96
Aplicações Financeiras - SIAC	134,23		
Recurso 0926 - 041 0100 0323510007 - UO 14.01	134,23		
VALORES A RECEBER	694.655,02		
Recurso 0926	694.655,02		
TOTAL	1.954.767,71	TOTAL	1.954.767,71

DEMONSTRATIVO DO PATRIMÔNIO FINANCEIRO
FUNDO DE DESENVOLVIMENTO DA VITIVINICULTURA - FUNDOVITIS
EXERCÍCIO 2018

ATIVO FINANCEIRO		PASSIVO FINANCEIRO	
CAIXA E EQUIVALENTES DE CAIXA	12.058.864,54	RESTOS A PAGAR	1.202.090,46
Aplicações Financeiras - SIAC	12.058.864,54	Processados	120.919,84
Recurso 0132 - 041 0050 0303854404 - UO 14.01	12.058.864,54	Recurso 0132	120.919,84
VALORES A RECEBER	10.691.771,37	Não Processados	1.081.170,62
Recurso 0132	10.691.771,37	Recurso 0132	1.081.170,62
		RECURSOS A EMPENHAR	21.548.545,45
		Recurso 0132	21.548.545,45
TOTAL	22.750.635,91	TOTAL	22.750.635,91

DEMONSTRATIVO DO PATRIMÔNIO FINANCEIRO
FUNDO ROTATIVO DE EMERGÊNCIA DA AGRICULTURA FAMILIAR - FREA F
EXERCÍCIO 2018

ATIVO FINANCEIRO		PASSIVO FINANCEIRO	
CAIXA E EQUIVALENTES DE CAIXA	12.455,77	RECURSOS A EMPENHAR	12.455,77
Aplicações Financeiras - SIAC	12.455,77	Recurso 1146	12.455,77
Recurso 1146 - 041 0100 0322768406 - UO 14.01	12.455,77		
TOTAL	12.455,77	TOTAL	12.455,77

DEMONSTRATIVO DO PATRIMÔNIO FINANCEIRO
FUNDO DE DESENVOLVIMENTO DA OVINO CULTURA - FUNDOVINOS
EXERCÍCIO 2018

ATIVO FINANCEIRO		PASSIVO FINANCEIRO	
CAIXA E EQUIVALENTES DE CAIXA	2.087.639,59	RESTOS A PAGAR	23.702,10
Aplicações Financeiras - SIAC	2.087.639,59	Não Processados	23.702,10
Recurso 1147 - 041 0050 0304889708 - UO 14.01	2.087.639,59	Recurso 1147	23.702,10
VALORES A RECEBER	120.326,47	RECURSOS A EMPENHAR	2.184.263,96
Recurso 1147	120.326,47	Recurso 1147	2.184.263,96
TOTAL	2.207.966,06	TOTAL	2.207.966,06

DEMONSTRATIVO DO PATRIMÔNIO FINANCEIRO
FUNDO ESTADUAL DE SANIDADE ANIMAL - FESA
EXERCÍCIO 2018

ATIVO FINANCEIRO		PASSIVO FINANCEIRO	
CAIXA E EQUIVALENTES DE CAIXA	1.602.914,95	RECURSOS A EMPENHAR	1.740.049,61
Bancos Conta Vinculada	1,00	Recurso 1152	1.740.049,61
Recurso 1152 - 041 0050 0304497494	1,00		
Recurso 1152 - 041 0050 0304377606	-		
Aplicações Financeiras - SIAC	1.602.913,95		
Recurso 1152 - 041 0050 0304377606	21.081,85		
Recurso 1152 - 041 0050 0304496803	301.812,53		
Recurso 1152 - 041 0050 0304496900	180.960,78		
Recurso 1152 - 041 0050 0304497001	165.839,59		
Recurso 1152 - 041 0050 0304497400	584.797,68		
Recurso 1152 - 041 0100 0326297401	348.421,52		
VALORES A RECEBER	137.134,66		
Recurso 1152	137.134,66		
TOTAL	1.740.049,61	TOTAL	1.740.049,61

DEMONSTRATIVO DO PATRIMÔNIO FINANCEIRO
FUNDO DE DESENVOLVIMENTO E INOVAÇÃO DA CADEIA PRODUTIVA DA ERVA-MATE DO ESTADO - FUNDOMATE
EXERCÍCIO 2018

ATIVO FINANCEIRO		PASSIVO FINANCEIRO	
CAIXA E EQUIVALENTES DE CAIXA	1.217.165,61	RESTOS A PAGAR	7.000,00
Bancos Conta Vinculada	2.599,30	Processados	-
Recurso 1195 - 041 0050 0304893705	2.599,30	Recurso 1195	-
Aplicações Financeiras - SIAC	1.214.566,31	Não Processados	7.000,00
Recurso 1195 - 041 0050 0304893705	1.214.566,31	Recurso 1195	7.000,00
		RECURSOS A EMPENHAR	1.210.165,61
		Recurso 1195	1.210.165,61
TOTAL	1.217.165,61	TOTAL	1.217.165,61

DEMONSTRATIVO DO PATRIMÔNIO FINANCEIRO
FUNDO ESTADUAL DE APOIO AO SETOR PRIMÁRIO - FEASP
EXERCÍCIO 2018

ATIVO FINANCEIRO		PASSIVO FINANCEIRO	
CAIXA E EQUIVALENTES DE CAIXA	1.949.864,97	RESTOS A PAGAR	1.481.534,87
Bancos Conta Vinculada	64.706,59	Processados	123.666,79
Recurso 0141 - 041 0050 0203038206 - UO 14.01	61.082,38	Recurso 0141	123.666,79
Recurso 0141 - 041 0050 0203038293 - UO 14.01	3.624,21	Não Processados	1.357.868,08
Aplicações Financeiras - SIAC	1.885.158,38	Recurso 0141	1.357.868,08
Recurso 0141 - 041 0050 0203038206 - UO 14.01	1.885.158,38		
VALORES A RECEBER	1.942.824,09	ORDENS DE PAGAMENTO DEVOLVIDA	6.115,23
Recurso 0141	1.942.824,09	CONSIGNAÇÕES E DEPÓSITOS	18.412,08
		RECURSOS A EMPENHAR	2.386.626,88
		Recurso 0141	2.586.626,88
		Recurso 0141 - SGO 299 - DETRAN	-
			200.000,00
TOTAL	3.892.689,06	TOTAL	3.892.689,06

DEMONSTRATIVO DO PATRIMÔNIO FINANCEIRO
FUNDO ESTADUAL DO SEGURO AGRÍCOLA - FESAG
EXERCÍCIO 2018

ATIVO FINANCEIRO		PASSIVO FINANCEIRO	
CAIXA E EQUIVALENTES DE CAIXA	450,83	RECURSOS A EMPENHAR	450,83
Aplicações Financeiras - SIAC	450,83	Recurso 1151	450,83
Recurso 1151 - 041 0050 0304370702	450,83		
TOTAL	450,83	TOTAL	450,83

DEMONSTRATIVO DO PATRIMÔNIO FINANCEIRO
FUNDO ESTADUAL DE APOIO AO DESENVOLVIMENTO DE PEQUENOS ESTABELECIMENTOS RURAIS - FEAPER
EXERCÍCIO 2018

ATIVO FINANCEIRO		PASSIVO FINANCEIRO	
CAIXA E EQUIVALENTES DE CAIXA	7.162.444,17	RESTOS A PAGAR	19.675.706,15
Bancos Conta Vinculada	107.636,71	Processados	13.774.517,15
Recurso 2681 - 104 2822 006003470850 - UO 31.01	107.636,71	Recurso 0001	9.918.182,24
Aplicações Financeiras - SIAC	3.450.118,42	Recurso 0015	2.247.438,16
Recurso 0163 - 041 0100 0326297509 - UO 14.01	348.421,52	Recurso 0295	228.490,41
Recurso 0326 - 041 0100 0324347401 - UO 14.01	22.110,56	Recurso 2703	1.380.406,34
Recurso 2703 - 041 0100 0336730906 - UO 14.01	3.079.586,34	Não Processados	5.901.189,00
Aplicação Financeira de Recursos Vinculados	3.604.689,04	Recurso 0295	5.901.189,00
Recurso 2230 - 001 3798 5643x - UO 14.01	354.326,99	OUTROS CREDORES	3.079.586,34
Recurso 2681 - 104 2822 006003470850 - UO 31.01	3.250.362,05	Receitas a Classificar (Recurso 2703)	3.079.586,34
VALORES A RECEBER	19.921.641,66	RECURSOS A EMPENHAR	3.925.855,63
Recurso 0001	9.918.182,24	Recurso 0163	27.891,27
Recurso 0015	2.247.438,16	Recurso 0326	1.648.452,41
Recurso 0295	6.129.679,41	Recurso 2230	271.919,53
Recurso 0326	1.626.341,85	Recurso 2681	3.357.998,76
		Recurso 2703	(1.380.406,34)
		VALORES A TRANSFERIR	402.937,71
		Recurso 2230	82.407,46
		Recurso 0163	320.530,25
TOTAL	27.084.085,83	TOTAL	27.084.085,83

DEMONSTRATIVO DO PATRIMÔNIO FINANCEIRO
FUNDO ESTADUAL DE APOIO À INCLUSÃO PRODUTIVA - FEAIP
EXERCÍCIO 2018

ATIVO FINANCEIRO		PASSIVO FINANCEIRO	
CAIXA E EQUIVALENTES DE CAIXA	1.515.731,18	RECURSOS A EMPENHAR	1.515.731,18
Bancos Conta Vinculada	0,00	Recurso 0197	1.515.731,18
Recurso 0197 - 041 0597 0320490803	0,00		
Aplicações financeiras - SIAC	1.515.731,18		
Recurso 0197 - 041 0597 0320490803	1.515.731,18		
TOTAL	1.515.731,18	TOTAL	1.515.731,18

DEMONSTRATIVO DO PATRIMÔNIO FINANCEIRO
FUNDO ESTADUAL DA PESSOA IDOSA - FUNEPI
EXERCÍCIO 2018

ATIVO FINANCEIRO		PASSIVO FINANCEIRO	
CAIXA E EQUIVALENTES DE CAIXA	3.381.312,44	RECURSOS A EMPENHAR	3.381.312,44
Bancos Conta Vinculadas	376.292,73	Recurso 1196	3.381.312,44
Recurso 1196 - 041 0597 0320880806	376.292,73		
Aplicações financeiras de Recursos Vinculados	3.005.019,71		
Recurso 1196 - 041 0597 0320880806	3.005.019,71		
TOTAL	3.381.312,44	TOTAL	3.381.312,44

DEMONSTRATIVO DO PATRIMÔNIO FINANCEIRO
FUNDO ESTADUAL PARA A CRIANÇA E DO ADOLESCENTE - FECA
EXERCÍCIO 2018

ATIVO FINANCEIRO		PASSIVO FINANCEIRO	
CAIXA E EQUIVALENTES DE CAIXA	5.636.993,09	RESTOS A PAGAR	1.670.727,14
Bancos Conta Vinculadas	131.473,45	Processados	1.670.727,14
Recurso 0172 - 041 0597 0323135001	131.473,45	Recurso 0172 - UO 28.73	1.667.577,14
Aplicações financeiras de Recursos Vinculados	5.505.519,64	Recurso 0172 - UO 58.01	3.150,00
Recurso 0172 - 041 0597 0323135001	5.505.519,64	RECURSOS A EMPENHAR	4.060.337,00
RECURSOS A EMPENHAR	94.071,05	Recurso 0172 - SGO 0019	3.969.415,95
Recurso 0172	94.071,05	Recurso 0172 - SGO 0094 - FASE	4.398,85
		Recurso 0172 - SGO 0329 - FPERGS	86.522,20
TOTAL	5.731.064,14	TOTAL	5.731.064,14

DEMONSTRATIVO DO PATRIMÔNIO FINANCEIRO
FUNDO ESTADUAL SOBRE DROGAS - FUNED
EXERCÍCIO 2018

ATIVO FINANCEIRO		PASSIVO FINANCEIRO	
CAIXA E EQUIVALENTES DE CAIXA	55.344,93	RECURSOS A EMPENHAR	55.344,93
Aplicações financeiras de Recursos Vinculados	55.344,93	Recurso 2266	5,64
Recurso 2266 - 104 0428 006000002263	5,64	Recurso 2660	55.339,29
Recurso 2660 - 104 0428 006000002638	55.339,29		
TOTAL	55.344,93	TOTAL	55.344,93

DEMONSTRATIVO DO PATRIMÔNIO FINANCEIRO
FUNDO ESTADUAL DE DEFESA DO CONSUMIDOR - FECON
EXERCÍCIO 2018

ATIVO FINANCEIRO		PASSIVO FINANCEIRO	
CAIXA E EQUIVALENTES DE CAIXA	1.489.285,58	RESTOS A PAGAR	14.702,51
Bancos Conta Vinculadas	75.998,56	Processados	0,00
Recurso 1130 - 041 0597 0359303606	75.998,56	Recurso 1130	0,00
Aplicações financeiras - SIAC	1.413.287,02	Não Processados	14.702,51
Recurso 1130 - 041 0597 0359303606	1.413.287,02	Recurso 1130	14.702,51
VALORES A RECEBER	3.988.189,16	RECURSOS A EMPENHAR	5.462.772,23
		Recurso 1130	5.462.772,23
TOTAL	5.477.474,74	TOTAL	5.477.474,74

DEMONSTRATIVO DO PATRIMÔNIO FINANCEIRO
FUNDO DE PROTEÇÃO, AUXÍLIO E ASSISTÊNCIA ÀS VÍTIMAS DA VIOLÊNCIA - PROTEGE
EXERCÍCIO 2018

ATIVO FINANCEIRO		PASSIVO FINANCEIRO	
CAIXA E EQUIVALENTES DE CAIXA	259.937,73	RESTOS A PAGAR	15.752,67
Bancos c/ Vinculadas	3,64	Processados	7.392,54
Recurso 2115 - 104 0428 006000001933	3,64	Recurso 0001	5.248,27
Aplicações financeiras de Recursos Vinculados	259.934,09	Recurso 5001	2.144,27
Recurso 2735 - 001 3798 706787	259.061,92	Não Processados	8.360,13
Recurso 2698 - 104 2822 - 013000010509	872,17	Recurso 2735	3.169,55
		Recurso 5001	5.190,58
VALORES A RECEBER	12.583,12	RECURSOS A EMPENHAR	244.022,15
Recurso 0001	5.248,27	Recurso 2115	3,64
Recurso 5001	7.334,85	Recurso 2698	872,17
		Recurso 2735	243.146,34
		VALORES A TRANSFERIR	12.746,03
		Recurso 2735	12.746,03
TOTAL	272.520,85	TOTAL	272.520,85

DEMONSTRATIVO DO PATRIMÔNIO FINANCEIRO
FUNDO ESTADUAL DE ASSISTÊNCIA SOCIAL - FEAS
EXERCÍCIO 2018

ATIVO FINANCEIRO		PASSIVO FINANCEIRO	
CAIXA E EQUIVALENTES DE CAIXA	9.380.522,83	RESTOS A PAGAR	9.713.565,51
Bancos Conta Vinculadas	(1.588.549,13)	Processados	8.335.797,98
Recurso 1061 - 001 3798 50679	(252,26)	Recurso 1789 - UO 2178	122,99
Recurso 1462 - 001 3798 700665	139,76	Recurso 1789 - UO 2878	1.937,40
Recurso 1789 - 001 3798 61646	(57.756,15)	Recurso 2117 - UO 2178	300,64
Recurso 1792 - 001 3798 61700	(773.031,54)	Recurso 2117 - UO 2878	10.912,22
Recurso 1887 - 001 3798 52248	2.308,21	Recurso 2661	1.937,40
Recurso 2001 - 001 3798 52795	2.554,35	Recurso 2720	4.515,19
Recurso 2117 - 001 3798 61662	(598.241,79)	Recurso 0001 - UO 2178	3.973.798,33
Recurso 2661 - 001 3798 6162x	(29.473,05)	Recurso 0001 - UO 2878	4.342.273,81
Recurso 2720 - 001 3798 62308	(136.970,24)	Não Processados	1.377.767,53
Recurso 1054 - 001 3798 51101	(6.790,45)	Recurso 1789	17.749,60
Recurso 1061 - 001 3798 51071	(12.005,60)	Recurso 2117	86.985,03
Recurso 1791 - 001 3798 61689	(14.863,92)	Recurso 2661	27.304,48
Recurso 2117 - 001 3798 5660X	(6.731,00)	Recurso 2720	45.728,42
Recurso 2768 - 001 3798 63525	42.564,55	Recurso 2167	1.200.000,00
Aplicações financeiras de Recursos Vinculados	10.968.904,93	RECURSOS A EMPENHAR	8.268.863,98
Recurso 1054 - 001 3798 51055	37,80	Recurso 1054	6.955,93
Recurso 1054 - 001 3798 51101	6.918,13	Recurso 1055	3.741,28
Recurso 1055 - 001 3798 51039	3.683,96	Recurso 1056	7.431,71
Recurso 1055 - 001 3798 51063	57,32	Recurso 1061	54.185,30
Recurso 1056 - 001 3798 51047	7.431,71	Recurso 1159	3.340,56
Recurso 1061 - 001 3798 50679	48.061,62	Recurso 1462	3.631,13
Recurso 1061 - 001 3798 51071	6.113,68	Recurso 1761	13.433,67
Recurso 1462 - 001 3798 700665	49,08	Recurso 1789	4.255.033,20
Recurso 1761 - 001 3798 51004	13.433,67	Recurso 1790	64,26
Recurso 1789 - 001 3798 61646	4.332.599,34	Recurso 1791	14.990,40
Recurso 1791 - 001 3798 56618	1.321,42	Recurso 1792	(980,92)
Recurso 1791 - 001 3798 61689	13.668,98	Recurso 1794	24.426,93
Recurso 1792 - 001 3798 61700	772.050,62	Recurso 1887	2.308,21
Recurso 1794 - 001 3798 51721	24.426,93	Recurso 2001	11.931,96
Recurso 2117 - 001 3798 61662	2.016.267,86	Recurso 2117	1.313.097,18
Recurso 2167 - 001 3798 61743	2.170.560,31	Recurso 2167	970.560,31
Recurso 2661 - 001 3798 6162x	705.530,23	Recurso 2661	646.815,30
Recurso 2720 - 001 3798 62308	846.692,27	Recurso 2720	659.478,42
Aplicações financeiras - SIAC	167,03	Recurso 2768	7.661,40
Recurso 1159 - 041 0100 0326865507	167,03	Recurso 1791 - SGO 0329 - FPERGS	270.757,75
VALORES A RECEBER	8.636.809,81	VALORES A TRANSFERIR	34.903,15
Recurso 0001	8.316.072,14	Recurso 2768	34.903,15
Recurso 1054	6.790,45		
Recurso 1061	12.267,86		
Recurso 1159	3.173,53		
Recurso 1462	3.442,29		
Recurso 1790	64,26		
Recurso 1791	285.621,67		
Recurso 2001	9.377,61		
TOTAL	18.017.332,64	TOTAL	18.017.332,64

DEMONSTRATIVO DO PATRIMÔNIO FINANCEIRO
FUNDO ESTADUAL DE HABITAÇÃO DE INTERESSE SOCIAL - FEHIS
EXERCÍCIO DE 2018

ATIVO FINANCEIRO		PASSIVO FINANCEIRO	
CAIXA E EQUIVALENTES DE CAIXA	4.105.231,31	RESTOS A PAGAR	1.870.962,88
Bancos Conta Disposição	2.645.641,85	Processados	617.858,07
Recurso 0001 - 041 0041 0902545306	578,34	Recurso 0015 - U.O. 22.83	307.000,00
Recurso 0001 - 041 0847 0305201009	3.994,77	Recurso 0120 - U.O. 22.83	310.858,07
Recurso 0001 - 104 0428 003002016380	51.566,53	Não Processados	1.253.104,81
Recurso 0001 - 104 0827 0032667	940,69	Recurso 0120 - U.O. 22.83	1.253.104,81
Recurso 0001 - 104 0827 02200000989	624,39		
Recurso 0001 - 104 0827 034000003302	2.587.937,13	OUTROS CREDORES	180.488,66
Aplicações Financeiras de Liquidez Imediata	55,73	Outras Receitas a Classificar	180.488,66
Recurso 0001 - 104 0827 0131020	1,84		
Recurso 0001 - 104 0827 0131888	53,89	DEPÓSITOS DE TERCEIROS	2.154.777,85
Bancos Conta Vinculadas	302.399,84	Recurso 0001 - Devedores por Encargos	
Recurso 0177 - 041 0597 0359283303	17.123,96	s/ Financiamento habitacional	158.798,24
Recurso 0177 - 041 0597 0359283397	87,25	Recurso 0001 - Depósitos Judiciais da Extinta	1.993.553,69
Recurso 0177 - 041 0597 0359988595	(0,47)	COHAB	
Recurso 0177 - 041 0839 0306127708	314,68	Recurso 0001 - Cauções	2.060,01
Recurso 0177 - 104 0827 034000003302	14.452,14	Recurso 0001 - IRRF s/ Serviços PJ	365,91
Recurso 5308 - 104 0428 006000002727	247.309,82		
Recurso 5308 - 104 0428 0060000000741	23.112,46	RECURSOS A EMPENHAR	7.668.391,94
Aplicações Financeiras - SIAC	1.157.133,89	Recurso 0177	7.668.391,94
Recurso 0177 - 041 0597 0359283303	913.531,76		
Recurso 0305 - 041 0597 0320537806	53.475,00	VALORES A TRANSFERIR	2.289.618,42
Recurso 5308 - 041 0597 0320537702	6.181,60	Recurso 0305	53.475,00
Recurso 0001 - 041 0597 0359988501	183.945,53	Recurso 0001	1.959.539,54
		Recurso 5308	276.603,88
DEPÓSITOS JUDICIAIS	1.284.674,28		
Recurso 0001 - Depósitos Judiciais Extinta COHAB	1.284.674,28		
VALORES A RECEBER	8.774.334,16		
Recurso 0177	6.903.371,28		
Recurso 0120	1.563.962,88		
Recurso 0015	307.000,00		
TOTAL	14.164.239,75	TOTAL	14.164.239,75

DEMONSTRATIVO DO PATRIMÔNIO FINANCEIRO
FUNDO ESTADUAL DE SAÚDE
EXERCÍCIO DE 2018

ATIVO FINANCEIRO		PASSIVO FINANCEIRO	
VINCULADO EM C/C BANCÁRIA	209.233.635,95	RESTOS A PAGAR	639.850.676,19
Bancos C/Vinculada	1.084.641,99	Processados	578.418.499,84
Recurso 0006 - 041-0100-03.344392.0-5	105.650,76	Recurso 0006	561.305.986,69
Recurso 0006 - 041-0100-03.344392.9-9	879.675,18	Recurso 0016	7.896.992,93
Recurso 0006 - 041-0597-03.211455.0-6	4.523,27	Recurso 0142	884,49
Recurso 0106 - 041-0597-03.209188.0-3	94.792,66	Recurso 0182	1.957.532,98
Recurso 1681 - 001-3798-58.000-7	0,12	Recurso 1450	691.387,69
		Recurso 1681	3.386.921,16
Aplicações Financ Rec Vinculados	101.509.833,98	Recurso 1684	266.078,50
Recurso 0006 - 001-3798-70.660-4	121.652,92	Recurso 1787	544,94
Recurso 0182 - 001-3798-72.644-3	4.026.485,17	Recurso 1829	1.725,78
Recurso 0182 - 001-3798-5.997-8	26,60	Recurso 1865	1.383.651,40
Recurso 0182 - 001-3798-6.177-8	3.208,58	Recurso 1889	11.370,47
Recurso 0182 - 001-3798-5.697-9	4.113.806,67	Recurso 1890	40.950,00
Recurso 1097 - 001-3798-58.040-6	73.626,84	Recurso 2033	142.226,84
Recurso 1189 - 001-3798-70.193-9	175.907,67	Recurso 2055	76.096,66
Recursos 1676,1681,1762,2169 e 2633 - 001-3798-58.041-4	71.531.210,49	Recurso 2063	119,16
Recurso 1676 - 001-3798-5.009-1	24.743,23	Recurso 2066	4.800,00
Recurso 1681 - 001-3798-58.000-7	51.478,69	Recurso 2126	13.163,22
Recurso 1684 - 001-3798-70.156-4	2.092.198,20	Recurso 2169	101.952,38
Recurso 1696 - 001798-70.157-2	135,26	Recurso 2279	1.132.199,99
Recurso 1762 - 001-3798-5.117-9	103.865,77	Recurso 2633	3.914,56
Recurso 1766 - 001-3798-5.120-9	143,35		
Recurso 1787 - 001-3798-70.240-4	131.154,27	Não Processados	61.432.176,35
Recurso 1795 - 001-3798-70.245-5	12.910,33	Recurso 0006	50.787.810,93
Recurso 1810 - 001-3798-70.250-1	413.778,84	Recurso 0016	1.470.128,80
Recurso 1827 - 001-3798-70.256-0	617,28	Recurso 0182	1.727.593,72
Recurso 1828 - 001-3798 70.257-9	104.993,04	Recurso 1450	2.319.842,74
Recurso 1829 - 001-3798-5.190-X	171.824,58	Recurso 1681	800.553,00
Recurso 1829 - 001-3798-5.219-1	158.848,23	Recurso 1684	5.670,08
Recurso 1860 - 001-3798-70.268-4	16.749,78	Recurso 1762	11.125,81
Recurso 1888 - 001-3798-70.326-5	1.617,91	Recurso 1787	57.030,80
Recurso 1890 - 001-3798-75.192-8	246.706,31	Recurso 1810	1.996,00
Recurso 1906 - 001-3798-70.319-2	25.765,95	Recurso 1829	447,00
Recurso 1912 - 001-3798-70.327-3	7.666,97	Recurso 1865	2.210.066,09
Recurso 1916 - 001-3798-70.338-9	61.980,74	Recurso 1889	22.096,49
Recurso 1928 - 001-3798-70.386-9	17.996,50	Recurso 1890	143.550,00
Recurso 1970 - 001-3798-5.240-X	707.425,13	Recurso 1916	42.087,50
Recurso 1985 - 001-3798-70.278-1	126.474,58	Recurso 1928	11.400,00
Recurso 2003 - 001-3798-70.443-1	700.085,44	Recurso 2033	1.168.768,45
Recurso 2004 - 001-3798-70.458-X	470.703,06	Recurso 2036	900,00
Recurso 2016 - 001-3798-70.527-6	17.897,98	Recurso 2063	12.889,92
Recurso 2019 - 001-3798-70.543-8	31.522,14	Recurso 2066	129,99
Recurso 2020 - 001-3798-70.189-8	7.430,31	Recurso 2094	104.568,00

Recurso 2024 - 001-3798-75.197-9	112.233,99	Recurso 2126	106.737,75
Recurso 2025 - 001-3798-75.204-5	68.023,96	Recurso 2169	199.828,54
Recurso 2030 - 001-3798-75.550-0	332.485,92	Recurso 2214	219.011,53
Recurso 2033 - 001-3798-75.198-7	1.302.554,21	Recurso 2289	7.378,50
Recurso 2036 - 001-3798-5.409-7	157.391,55	Recurso 2633	564,71
Recurso 2055 - 001-3798-70.558-6	457.391,08		
Recurso 2057 - 001-3798-70.563-2	305.694,27	DEPÓSITOS	69.435,81
Recurso 2060 - 001-3798-70.565-9	469,70	ISSQN a pagar	28.477,22
Recurso 2061 - 001-3798-70.566-7	13.770,51	Recurso 0006	6.832,65
Recurso 2063 - 001-3798-70.570-5	1.230.380,01	Recurso 0182	12.540,50
Recurso 2066 - 001-3798-70.569-1	436.866,96	Recurso 1450	5.012,50
Recurso 2082 - 001-3798-70.579-9	93.277,57	Recurso 1681	105,42
Recurso 2094 - 001-3798-70.589-6	720.591,31	Recurso 1684	771,15
Recurso 2102 - 001-3798-75.206-1	1.714.705,91	Recurso 2169	3.215,00
Recurso 2108 - 001-3798-70.592-6	5.014,23	RET IRRF	3.923,22
Recurso 2109 - 001-3798-70.593-4	389.693,86	Recurso 0006	190,50
Recurso 2126 - 001-3798-5.693-6	829.574,95	Recurso 0182	1.138,00
Recurso 2169 - 001-3798-70.608-6	806.012,21	Recurso 2126	2.594,72
Recurso 2184 - 001-3798-70.675-2	19.399,06	RETENÇÃO CONTRIB PREVIDEN	21.898,12
Recurso 2201 - 001-3798-70.627-2	94.619,79	Recurso 0006	5.857,51
Recurso 2214 - 001-3798-5.822-X	2.631.952,47	Recurso 0182	2.197,70
Recurso 2241 - 001-3798-70.641-8	8.909,95	Recurso 2126	1.242,06
Recurso 2242 - 001-3798-70.640-X	665,84	Recurso 2169	12.600,85
Recurso 2268 - 001-3798-5.846-7	1.479,34	VALE-TRAN SERVID REC PROP	8.778,57
Recurso 2275 - 001-3798-70.642-6	16.589,36	Recurso 0006	8.778,57
Recurso 2278 - 001-3798-70.643-4	918,30	OUTRAS RET S/CONTRATOS	1.962,56
Recurso 2289 - 001-3798-70.645-0	252.309,03	Recurso 0006	1.962,56
Recurso 2297 - 001-3798-70.646-9	535.780,47	DIVERSOS	4.396,12
Recurso 2633 - 001-3798-70.647-7	401.495,88	Rec. 0006 - Ordens de Pagamento devolvidas	4.396,12
Recurso 2677 - 001-3798-70.666-3	583.950,06		
Recurso 2677 - 001-3798-5.525-5	502.926,85	RECURSOS A EMPENHAR	164.404.345,17
Recurso 2701 - 001-3798-6.011-9	185.156,62	Recurso 0106	79.337.399,59
Recurso 2741 - 001-3798-6.294-4	246.027,20	Recurso 0142	2.068.660,90
Recurso 2753 - 001-3798-6.354-1	101.759,33	Recurso 0182	4.442.524,12
Recurso 7116 - 001-3798-6.374-6	739.070,62	Recurso 1097	73.626,84
Recurso 7855 - 001-3798-6.366-5	458.052,80	Recurso 1148	37.995,74
		Recurso 1189	175.907,67
Aplic Fin - SIAC de Rec Vinc	106.639.159,98	Recurso 1450	25.728.792,37
Recurso 0006 - 041-0597-02.595177.0-5	25.567.958,13	Recurso 1676	22.039,88
Recurso 0006 - 041-0597-03.211455.0-6	386.454,43	Recurso 1681	18.317.565,30
Recurso 0006 - 041-0100-03.344392.0-5	165.946,93	Recurso 1684	2.365.052,10
Recurso 0106 - 041-0597-03.209881.0-0	4.945.750,92	Recurso 1696	135,26
Recurso 0106 - 041-0597-03.209188.0-3	73.498.818,22	Recurso 1762	92.877,14
Recurso 0142 - 041-0597-02.523147.0-1	1.687.814,09	Recurso 1766	143,35
Recurso 0142 - 041-0100-03.262977.9-7	348.421,52	Recurso 1787	74.169,13
Recurso 1148 - 041-0597-02.595511.0-5	37.995,74	Recurso 1795	12.910,33
		Recurso 1810	411.782,84
VALORES A RECEBER TESOURO	594.204.410,48	Recurso 1827	617,28
Recurso 0006	584.803.978,97	Recurso 1828	104.993,04
Recurso 0016	9.367.121,73	Recurso 1829	329.011,11
Recurso 0142	33.309,78	Recurso 1860	16.749,78
		Recurso 1865	2.485.730,46
PAGAMENTO RESPONSÁVEIS	886.410,74	Recurso 1888	1.617,91
Recurso 0006 - 041-0597-03.211455.0-6	2.688,00	Recurso 1889	4.030.728,98
Recurso 0006 - 041-0100-03.344392.0-5	82.567,00	Recurso 1890	62.206,31
Recurso 0006 - 001-3798-70.660-4	719,94	Recurso 1906	25.765,95
Recurso 0106 - 041-0597-03.209881.0-0	16.363,17	Recurso 1912	7.666,97
Recurso 0106 - 041-0597-03.209188.0-3	781.674,62	Recurso 1916	14.233,99
Recurso 1762- 001-3798-5.117-9	801,13	Recurso 1928	6.596,50
Recurso 1676 - 001-3798-5.009-1	21,06	Recurso 1970	707.425,13
Recurso 1681 - 001-3798-6.338-X	1.064,74	Recurso 1985	126.474,58
Recurso 1829 - 001-3798-5.190-X	511,08	Recurso 2003	700.085,44
		Recurso 2004	470.703,06
		Recurso 2016	17.897,98
		Recurso 2019	31.522,14
		Recurso 2020	7.430,31
		Recurso 2024	112.233,99
		Recurso 2025	68.023,96
		Recurso 2030	332.485,92
		Recurso 2033	4.721.740,92
		Recurso 2036	156.491,55
		Recurso 2055	381.294,42
		Recurso 2057	305.694,27
		Recurso 2060	469,70
		Recurso 2061	13.770,51
		Recurso 2063	1.217.370,93
		Recurso 2066	431.936,97
		Recurso 2082	93.277,57
		Recurso 2094	616.023,31
		Recurso 2102	2.334.756,50
		Recurso 2108	5.014,23
		Recurso 2109	389.693,86
		Recurso 2126	705.837,20
		Recurso 2169	1.726.998,53
		Recurso 2184	19.399,06
		Recurso 2201	94.619,79
		Recurso 2214	2.412.940,94
		Recurso 2241	8.909,95
		Recurso 2242	665,84
		Recurso 2268	502.181,11
		Recurso 2275	221.159,36
		Recurso 2278	918,30

		Recurso 2279	1.227.183,01
		Recurso 2289	244.930,53
		Recurso 2297	535.780,47
		Recurso 2633	396.559,51
		Recurso 2677	1.086.876,91
		Recurso 2701	185.156,62
		Recurso 2741	246.027,20
		Recurso 2753	101.759,33
		Recurso 7116	739.070,62
		Recurso 7855	458.052,80
TOTAL	804.324.457,17	TOTAL	804.324.457,17

DEMONSTRATIVO DO PATRIMÔNIO FINANCEIRO
FUNDO DE APARELHAMENTO DA DEFENSORIA PUBLICA DO ESTADO - FADEP
EXERCÍCIO 2018

ATIVO FINANCEIRO		PASSIVO FINANCEIRO	
CAIXA E EQUIVALENTES DE CAIXA	102.481,01	RESTOS A PAGAR	1.367.303,74
Bancos Conta Vinculada	862,97	Processados	602.227,71
Recurso 0162 - 041 0100 0322175999	862,97	Recurso 0162	602.227,71
Aplicações Financeiras - SIAC	101.618,04	Não processados	765.076,03
Recurso 0162 - 041 0100 0322175905	101.618,04	Recurso 0162	765.076,03
DEPOSITO JUDICIAIS	834,77	CONSIGNAÇÕES E DEPÓSITOS	1.357,85
SEQUESTRO JUDICIAIS A REGULARIZAR	304,69	Retenção de IRPF	12,55
VALORES A RECEBER	13.320.115,14	Retenção de ISS	411,85
Recurso 0162	13.320.115,14	Retenção p/ antecipação venc.	128,68
		Depósitos Judiciais	804,77
		ORDENS DE PAGAMENTO DEVOLVIDAS	1.174,96
		OUTROS CREDORES	3.680,44
		Outras Receitas a Classificar	3.680,44
		RECURSOS A EMPENHAR	12.050.218,62
		Recurso 0162	12.050.218,62
TOTAL	13.423.735,61	TOTAL	13.423.735,61

DEMONSTRATIVO DO PATRIMÔNIO FINANCEIRO
FUNDO DE INVESTIMENTO DO PROGRAMA PARA O DESENVOLVIMENTO RACIONAL, RECUPERAÇÃO E GERENCIAMENTO AMBIENTAL DA
BACIA HIDROGRÁFICA DO GUAÍBA - PRÓ-GUAÍBA
EXERCÍCIO 2018

ATIVO FINANCEIRO		PASSIVO FINANCEIRO	
CAIXA E EQUIVALENTES DE CAIXA	670.239,83	RECURSOS A EMPENHAR	953.725,08
Bancos Conta Vinculadas	73.292,64	Recurso 0359	489.635,61
Recurso 0359 - 041 0100 0325294006	3.818,18	Recurso 0360 - SGO 019	157.145,51
Recurso 0360 - 041 0100 0322619498	0,05	Recurso 0360 - SGO 124 - FZB	306.943,96
Recurso 0360 - 041 0100 0301301408 - SGO 124 FZB	69.474,41		
Aplicações Financeiras - SIAC	596.947,19		
Recurso 0359 - 041 0100 0322619307	437.026,72		
Recurso 0360 - 041 0100 0322619404	157.145,46		
Recurso 0005 - 041 0100 0322548604	176,22		
Recurso 0359 - 041 0100 0325294006	0,00		
Recurso 0360 - 041 0100 0301301408 - SGO 124 FZB	2.598,79		
VALORES A RECEBER	283.661,47	VALORES A TRANSFERIR	176,22
Recurso 0359	48.790,71	Recurso 0005	176,22
Recurso 0360	0,00		
Recurso 0360 - SGO 124 FZB	234.870,76		
TOTAL	953.901,30	TOTAL	953.901,30

DEMONSTRATIVO DO PATRIMÔNIO FINANCEIRO
FUNDO DE APOIO A MICROEMPRESA, MICROPRODUTOR RURAL E A PEQUENA EMPRESA - FUNAMEP
EXERCÍCIO 2018

ATIVO FINANCEIRO		PASSIVO FINANCEIRO	
CAIXA E EQUIVALENTES DE CAIXA	2.060.315,01	RESTOS A PAGAR	2.801.941,64
Bancos Conta Vinculadas	2.060.315,01	Processados - Recurso 0119	2.801.941,64
Recurso 0119 - 041 0100 0323487005	5.000.440,41		
Recurso 0119 - 041 0100 0323487099	(4.999.870,08)		
Recurso 0119 - 041 0100 0323487013	2.059.744,68	OUTROS CREDORES	2.030.100,18
Aplicações financeiras - SIAC	0,00	Receita a Classificar	2.030.100,18
Recurso 0119 - 041 0100 0323487005	0,00		
VALORES A RECEBER	3.366.063,75	RECURSOS A EMPENHAR	594.336,94
Recurso 0119	3.366.063,75	Recurso 0119	594.336,94
TOTAL	5.426.378,76	TOTAL	5.426.378,76

DEMONSTRATIVO DO PATRIMÔNIO FINANCEIRO
FUNDO DE DESENVOLVIMENTO FLORESTAL - FUNDEFLO
EXERCÍCIO 2018

ATIVO FINANCEIRO		PASSIVO FINANCEIRO	
CAIXA E EQUIVALENTES DE CAIXA	13.631,76	RESTOS A PAGAR	276.051,02
Bancos Conta Vinculada	13.631,76	Processados	4.051,02
Recurso 0176 - 041 0050 0203399202	0,00	Recurso 0176 (UO 05.01)	3.044,08
Recurso 0176 - 041 0050 0203399296	0,00	Recurso 0176 (UO 15.01)	307,48
Recurso 2287 - 104 0428 006000002131	13.631,76	Recurso 2287 (UO 05.01)	699,46
Aplicações Financeiras - SIAC	0,00	Não Processados	272.000,00
Recurso 0176 - 041 0050 0203399202	0,00	Recurso 0176 (UO 15.01)	272.000,00
OUTROS CRÉDITOS	191,20	DEPÓSITOS DE TERCEIROS	32.016,20
Responsáveis por Pagamentos Irregulares	191,20	Recurso 0176 - IRRF a pagar	1.131,30
Recurso 0176 - Lindemar Franzon - 2005		Recurso 0176 - ISSQN a pagar	15.904,09
- Pagamento 050290173		Recurso 0176 - INSS a pagar	14.980,81
VALORES A RECEBER	4.610.479,84	OUTROS CREDORES	906,12
Recurso 0176	4.610.479,84	Receitas a Classificar	906,12
Recurso 2287 - UO 05.84		RECURSOS A EMPENHAR	4.315.329,46
		Recurso 0176	4.302.397,16
		Recurso 2287	12.932,30
TOTAL	4.624.302,80	TOTAL	4.624.302,80

DEMONSTRATIVO DO PATRIMÔNIO FINANCEIRO
FUNDO ESTADUAL DO MEIO AMBIENTE - FEM
EXERCÍCIO 2018

ATIVO FINANCEIRO		PASSIVO FINANCEIRO	
CAIXA E EQUIVALENTES DE CAIXA	35.526.206,23	RESTOS A PAGAR	6.441.834,53
Bancos Conta Vinculada	(13.017.836,82)	Processados	2.139.875,93
Recurso 1102 - 001 3798 705748	8.784.501,90	Recurso 1102 UO 05.01	403.709,50
Recurso 1102 - 041 0597 0320802309	(7.323.715,78)	Recurso 1102 UO 67.01 - FEPAM	530.603,71
Recurso 1102 - 041 0597 0320802392	(730.440,11)	Recurso 1150 UO 05.01	1.163.559,88
Recurso 1150 - 001 3798 706795	724.222,16	Recurso 1150 UO 67.01 - FEPAM	42.002,84
Recurso 1150 - 001 3798 72629X	(1.394.487,09)	Não Processados	4.301.958,60
Recurso 1150 - 041 0060 0303260903	(9.222.068,10)	Recurso 1102 UO 05.01	1.952.564,15
Recurso 1150 - 041 0060 0303260997	(4.629.407,86)	Recurso 1102 UO 67.01 - FEPAM	1.114.451,10
Recurso 1150 - 041 0060 0303745605	151.160,98	Recurso 1150 UO 05.01	1.092.254,78
Recurso 2288 - 104 0428 013906470535	473.951,20	Recurso 1150 UO 67.01 - FEPAM	142.688,57
Recurso 2288 - 104 0428 006006470536	(490.890,21)	DEPÓSITOS DE TERCEIROS	2.664.838,10
Recurso 1102 - 041 0060 0302284604 - SGO 230 FEPAM	639.264,09	Depósitos Judiciais	342.712,00
Recurso 1102 - 041 0060 0302284698 - SGO 230 FEPAM	72,00	Multa Fiscalização Meio Ambiente	1.846.704,03
Aplicações financeiras de Recursos Vinculados	6.735.108,45	Retenção do ISSQN	97.898,81
Recurso 1102 - 001 3798 705748	5.572.601,75	Retenção Contribuição Previdenciária	377.523,26
Recurso 1150 - 001 3798 72629x	1.162.506,70	OUTROS CREDORES	9.302.105,54
Aplicações Financeiras - SIAC	41.808.934,60	Receitas a Classificar	9.302.105,54
Recurso 1102 - 041 0597 0320802309	24.770.983,68	ORDENS DE PAGAMENTO DEVOLVIDAS	3.100,00
Recurso 1150 - 041 0060 0303260903	9.773.358,72	RECURSOS A EMPENHAR	26.396.081,20
Recurso 1150 - 041 0060 0303745605	3.454.849,02	Recurso 1102	21.659.007,79
Recurso 1102 - 041 0060 0302284604 - SGO 230 FEPAM	3.809.743,18	Recurso 1102 - SGO 230 FEPAM	(1.499.174,15)
VALORES A RECEBER	9.281.753,14	Recurso 1150	6.500.187,13
		Recurso 1150 - SGO 230 FEPAM	(263.939,57)
		Recurso 2288	0,00
TOTAL	44.807.959,37	TOTAL	44.807.959,37

DEMONSTRATIVO DO PATRIMÔNIO FINANCEIRO
FUNDO ESTADUAL DE GESTÃO PATRIMONIAL - FEGEP
EXERCÍCIO 2018

ATIVO FINANCEIRO		PASSIVO FINANCEIRO	
VINCULADO EM CONTA CORRENTE BANCÁRIA	18.836.927,58	RESTOS A PAGAR	11.279.449,03
Bancos Conta Vinculada	(48.819,79)	Processados	2.757.889,93
Recursos 1166 e 1181 - 041 0597 0360067507	(43.887,04)	Recurso 0306	2.479.284,67
Recursos 1166 e 1181 - 041 0597 0360067590	(4.932,75)	Recurso 1166	278.605,26
Aplicações Financeiras - SIAC	18.885.747,37	Recurso 1181	0,00
Recursos 1166 e 1181 - 041 0597 0360067507	18.885.747,37	Não Processados	8.521.559,10
VALORES A RECEBER	30.200.741,79	Recurso 0306	7.152.673,86
Recurso 0306	9.631.958,53	Recurso 1166	1.368.885,24
Recurso 1166 e 1181	20.568.783,26	Recurso 1181	0,00
		DEPÓSITOS DE TERCEIROS	65.468,06
		Retenção do ISSQN	12.605,04
		Demais Retenções	52.863,02
		OUTROS CREDORES	176.561,52
		Receitas a Classificar	176.561,52
		RECURSOS A EMPENHAR	37.516.190,76
		Recurso 1166	10.566.768,20
		Recurso 1181	26.949.422,56
TOTAL	49.037.669,37	TOTAL	49.037.669,37

DEMONSTRATIVO DO PATRIMÔNIO FINANCEIRO
FUNDO DE INVESTIMENTOS DE RECURSOS HÍDRICOS - FRH
EXERCÍCIO 2018

ATIVO FINANCEIRO		PASSIVO FINANCEIRO	
CAIXA E EQUIVALENTES	251.836.352,03	RESTOS A PAGAR	13.793.262,97
Bancos Conta Vinculada	(6.789.658,67)	Processados	740.887,48
Recurso 0295 - 001 3798 726311	(5.145.421,25)	Recurso 0295 (U.O. 05.01)	294.444,80
Recurso 0295 - 041 0597 0259282503	(3.429.785,45)	Recurso 0295 (U.O. 12.03)	0,00
Recurso 0295 - 041 0597 0259282597	1.398.696,73	Recurso 0295 (U.O. 22.04)	3.084,34
Recurso 0295 - 041 0597 0320882795	69.532,13	Recurso 2656 (U.O. 05.01)	28.526,53
Recurso 2656 - 001 3798 706558	631.059,91	Recurso 0295 (U.O. 31.76)	228.490,41
Recurso 2656 - 041 0597 0320883007	(44.391,39)	Recurso 0295 (U.O. 22.01)	186.341,40
Recurso 2656 041 0597 0320883090	2.191,97	Não Processados	13.052.375,49
Recurso 295 041 0597 0321075605	25.894,88	Recurso 0295 (U.O. 05.01)	1.794.753,36
Recurso 2261 - 001 3798 70623x	(72.801,16)	Recurso 0295 (U.O. 12.03)	0,00
Recurso 2261 - 001 3798 706248	13.200,82	Recurso 0295 (U.O. 15.03)	2.112.843,76
Recurso 2261 - 001 3798 706299	8.042,14	Recurso 0295 (U.O. 22.01)	3.207.541,24
Recurso 2261 - 001 3798 706582	(245.878,00)	Recurso 0295 (U.O. 31.76)	5.901.189,00
Aplicações financeiras de Recursos Vinculados	14.477.757,45	Recurso 2656 (U.O. 05.01)	36.048,13
Recurso 0295 - 001 3798 726311	13.751.626,31	DEPÓSITOS DE TERCEIROS	380.857,11
Recurso 2261 - 001 3798 70623x	152.429,17	Cauções	124.366,60
Recurso 2261 - 001 3798 706248	221.592,42	Recurso 0295 - ISSQN a pagar	256.490,51
Recurso 2261 - 001 3798 706299	135.136,29		
Recurso 2656 - 001 3798 706558	216.973,26		
Aplicações Financeiras - SIAC	244.148.253,25	OUTROS CREDORES	1.006.126,13
Recurso 0295 - 041 0597 0259282503	235.556.391,66	Receita a Classificar	1.006.126,13
Recurso 0295 - 041 0597 0320859203	124.366,60		
Recurso 2261 - 041 0597 0320882701	30.467,87	RECURSOS A EMPENHAR	231.396.595,72
Recurso 2261 - 041 0597 0320882809	6.868.812,60	Recurso 0148	146.680,77
Recurso 2261 - 041 0597 0320882906	88.762,64	Recurso 0295	221.288.712,58
Recurso 2656 - 041 0597 0320883007	1.479.451,88	Recurso 2034	471.407,15
		Recurso 2261	7.269.296,92
		Recurso 2656	2.220.498,30
VALORES A RECEBER	687.832,72	VALORES A TRANSFERIR	5.947.342,82
Recurso 0148	146.680,77	Recurso 0295	5.947.342,82
Recurso 2034	471.407,15		
Recurso 2261	69.532,13		
Recurso 2656	212,67		
TOTAL	252.524.184,75	TOTAL	252.524.184,75

DEMONSTRATIVO DO PATRIMÔNIO FINANCEIRO
FUNDO ESPECIAL DE SEGURANÇA PÚBLICA
EXERCÍCIO DE 2018

ATIVO FINANCEIRO		PASSIVO FINANCEIRO	
CAIXA E EQUIVALENTES	298.397.617,58	RESTOS A PAGAR	191.637.693,59
Bancos Conta Vinculada	95.890,03	Processados	32.788.974,59
Recurso 102 - 041/0041/0306414901	169,56	Recurso 170	878.213,70
Recurso 170 - 041/0100/0323593603	61.627,32	Recurso 171	27.474,36
Recurso 174 - 041/0100/0323593700	7,15	Recurso 174	1.744.035,61
Recurso 1165 - 041/0041/0306391804	10.285,07	Recurso 1165	2.279.380,29
Recurso 1167 - 041/0041/0306394005	122,46	Recurso 1167	5.473.573,95
Recurso 8008 - 041/0100/0325462905	1.073,35	Recurso 1863	2.562,00
Recurso 8013 - 041/0100/0325462808	735,12	Recurso 2603	6.800,00
CAUÇÃO - 041/0100/0324914403	21.870,00	Recurso 2503	1.040.049,55
		Recurso 8008	12.732.946,18
Aplicações financeiras de Recursos Vinculados	92.492.013,71	Recurso 8013	6.995.245,19
Recurso 881 - 001-3798-728942/705985	20,48	Recurso 2680	1.601.143,61
Recurso 2031 - 001-3798-704296	131.548,26	Recurso 2749	7.550,15
Recurso 2032 - 001-3798-704385	417.761,28		
Recurso 2603 - 001-3798-5948X	3.902.321,20	Não processados	158.848.719,00
Recurso 2501 - 001-3798-706612	1.010.560,63	Recurso 102	1.616.458,00
Recurso 2663 - 001-3798-60666	397.289,93	Recurso 170	5.359.413,51
Recurso 2737 - 001-3798-62898	20.637,09	Recurso 171	466.180,33
Recurso 2744 - 001-3798-62898	37.115.235,84	Recurso 174	9.954.808,66
Recurso 2745 - 001-3798-62898	1.137.761,06	Recurso 1165	10.390.955,41
Recurso 2746 - 001-3798-62898	429.452,94	Recurso 1167	2.265.019,19
Recurso 2747 - 001-3798-62898	1.844.438,48	Recurso 1863	301.183,09
Recurso 2748 - 001-3798-62898	26.434,88	Recurso 2500	43.521,20
Recurso 2750 - 001-3798-62898	14.470.747,68	Recurso 2503	5.984.807,55
Recurso 2195 - 104-1851-013009002792	664.362,86	Recurso 2707	58.353,48
Recurso 2290 - 104-1851-006000002894	14.842.703,72	Recurso 8008	32.842.048,39
Recurso 2680 - 104-0428-006006470846	12.238.168,75	Recurso 8013	34.586.759,84
Recurso 2721 - 104-0428-006000710012	3.078.152,44	Recurso 2680	8.425.043,46
Recurso 2722 - 104-0428-006000710020	764.416,19	Recurso 2721	688.850,00
		Recurso 2740	1.869.864,48
Aplicações financeiras - SIAC	205.809.713,84	Recurso 2744	31.052.275,73
Recurso 102 - 041/0041/0306414901	4.198.534,88	Recurso 2749	8.071,15
Recurso 170 - 041/0100/0323593603	7.933.214,51	Recurso 2750	12.935.105,53
Recurso 171 - 041/0100/0323593506	886.236,61		
Recurso 174 - 041/0100/0323593700	16.221.302,40	DEPÓSITOS	787.739,05
Recurso 199 - 041/0100/0252555601	61.254,20	Cauções individualizadas	6.960,22
Recurso 1165 - 041/0041/0306391804	46.856.029,75	Cauções a individualizar	190.037,10
Recurso 1167 - 041/0041/0306394005	21.104.481,40	Cauções - rendimentos	31.729,14
Recurso 1863 - 041/0041/0306406100	453.507,55	IRRF a pagar	104.647,69
Recurso 1864 - 041/0041/0306406607	5.480,32	INSS a pagar	291.602,67
Recurso 2658 - 041/0100/0335952003	1.927,63	ISSQN a pagar	128.784,34
Recurso 2500 - 041/0041/0306397403	76.298,52	Ret s/ ctr obras	6.737,21
Recurso 2503 - 041/0100/0335103200	8.579.909,00		

Recurso 2707 - 041/0100/0335989209	173.175,93	Outra ret s/ contratos	16.219,60
Recurso 8008 - 041/0100/0325462905	51.160.595,82	Depósitos Judiciais	11.021,08
Recurso 8013 - 041/0100/0325462808	43.681.290,16		
Recurso 8036 - 041/0100/0338811400	81.025,86	DIVERSOS	144.137,77
Recurso 2732 - 041/0100/0339463309	86.649,14	Ordens de Pagamento Devolvidas	90.120,14
Recurso 2738 - 041/0100/0339440104	50.815,50	Outros credores	81,18
Recurso 2740 - 041/0100/0339627506	3.652.352,12	Receitas a Classificar	53.936,45
Recurso 2749 - 041/0100/0339715103	53.441,88		
Recurso 2769 - 041/0100/0340702706	17.000,00		
Recurso 2772 - 041/0100/0340855502	264.169,94	RECURSOS A EMPENHAR	109.630.164,57
SICONVI - 041/0100/0335454607	0,00		
CAUÇÃO - 041/0100/1324914403	211.020,72	Recurso 102	2.582.231,59
		Recurso 170	2.133.720,62
REALIZÁVEL	3.988.015,31	Recurso 171	467.572,26
Depósitos Judiciais - DMAE	1.483.692,82	Recurso 174	6.748.877,27
Recurso 170	287.673,27	Recurso 169/199	61.225,47
Recurso 174	23.148,96	Recurso 881	49,21
Recurso 1757/2500	43,34	Recurso 1165	34.082.686,84
Recurso 8008	579.953,86	Recurso 1167	13.366.010,72
Recurso 8013	592.873,39	Recurso 1863	149.762,46
		Recurso 1864	5.480,32
VALORES A RECEBER DO TESOIRO	2.504.322,49	Recurso 2031	131.548,26
Recurso 170	151.377,18	Recurso 2032	417.761,28
Recurso 171	80.048,69	Recurso 2603	3.895.521,20
Recurso 174	2.272.896,62	Recurso 2195	652.837,68
		Recurso 2290	14.494.803,32
		Recurso 2501	1.010.560,63
		Recurso 2663	350.844,93
		Recurso 2658	1.927,63
		Recurso 2500	32.820,66
		Recurso 2503	1.555.051,90
		Recurso 2707	114.822,45
		Recurso 8008	6.423.604,61
		Recurso 8013	2.207.500,04
		Recurso 8036	81.025,86
		Recurso 2680	2.211.981,68
		Recurso 2721	2.389.302,44
		Recurso 2722	764.416,19
		Recurso 2732	86.649,14
		Recurso 2737	20.637,09
		Recurso 2738	50.815,50
		Recurso 2740	1.782.487,64
		Recurso 2744	6.062.960,11
		Recurso 2745	1.137.761,06
		Recurso 2746	429.452,94
		Recurso 2747	1.844.438,48
		Recurso 2748	26.434,88
		Recurso 2749	37.768,12
		Recurso 2750	1.535.642,15
		Recurso 2769	17.000,00
		Recurso 2772	264.169,94
		VALORES A TRANSFERIR	185.897,91
		Recurso 8008	62.089,12
		Recurso 8013	123.808,79
TOTAL	252.523.972,08	TOTAL	252.523.972,08

DEMONSTRATIVO DO PATRIMÔNIO FINANCEIRO
FUNDO PENITENCIÁRIO
EXERCÍCIO DE 2018

ATIVO FINANCEIRO		PASSIVO FINANCEIRO	
CAIXA E EQUIVALENTES	69.916.163,13	RESTOS A PAGAR	6.133.456,39
Bancos c/ Vinculadas	165.479,69	Processados	371.016,80
Recurso 143 - 041 0041 0306749105	16.721,42	Recurso143	22.852,00
Recurso 194 - 041 0041 0306393904		Recurso194	17.074,80
Pecúlio PAC - 041 0041 4119560106		Recurso2715	331.090,00
Pecúlio PAC - 041 0041 0306419903	148.758,27		
Caução - 041 0041 1306419306	-	Não processados	5.762.439,59
Aplicações financeiras de Rec. Vinculados	27.260.772,69	Recurso143	74.961,76
Pecúlio - 041 0041 4119560106	7.950.524,47	Recurso194	244.684,46
Recurso 2715 - 001 3798 63126	7.069.481,87	Recurso2715	5.442.793,37
Recurso 2715 - 001 3798 63134	12.240.766,35		
Aplicações financeiras - SIAC	42.489.910,75	DEPÓSITOS	8.278.919,60
Recurso 115 - 041 0041 0306393807	1.177,73	Caução individualizada	3.612,00
Recurso 143 - 041 0041 0306749105	1.616.675,62	Caução a individualizar	46.463,48
Recurso 194 - 041 0041 0306393904	32.483,86	Caução remuneração	129.561,38
Recurso 2715 - 041 0041 0321173801	40.668.276,93	SUSEPE DEP PECÚLIO SERV APENADOS	7.950.524,47
Caução - 041 0041 1306419306	171.296,61	SUSEPE DEP REMUNER SERV APENADOS	148.758,27
		ISS a pagar	-
		INSS a pagar	-
VALORES A RECEBER DO TESOIRO	2.953.597,60	DIVERSOS	24.462,00
Recurso 115	209.691,82	Ordens de Pagamento Devolvidas	712,00
Recurso 194	2.743.905,78	Valores a Restituir	23.750,00
		RECURSOS A EMPENHAR	58.432.922,74
		Recurso115	206.141,30
		Recurso143	1.508.221,28
		Recurso194	2.513.918,38
		Recurso2715	54.204.641,78
TOTAL	72.869.760,73	TOTAL	72.869.760,73

DEMONSTRATIVO DO PATRIMÔNIO FINANCEIRO
FUNDO DE PROTEÇÃO E AMPARO SOCIAL DO ESTADO DO RIO GRANDE DO SUL — AMPARA/RS
EXERCÍCIO 2018

ATIVO FINANCEIRO		PASSIVO FINANCEIRO	
CAIXA E EQUIVALENTES DE CAIXA	315.088.325,77	RESTOS A PAGAR	44.467.776,48
Bancos Conta Vinculadas	54.508,94	Processados	35.750.184,56
Recurso 0120 - 041 0100 0337119201	20.161,06	U.O. 12.02 - SUSEPE	15.512.513,73
Recurso 0120 - 041 0100 0337119295	34.347,88	U.O. 22.83 - FEHIS	310.858,07
Aplicações financeiras - SIAC	315.033.816,83	U.O. 28.01 - SDSTJDH	48.608,00
Recurso 0120 - 041 0100 0337119201	315.033.816,83	U.O. 31.86 - FUNDATERS	17.770.000,00
		U.O. 48.01 - FPERGS	869.036,43
		U.O. 58.01 - FASE	1.239.168,33
VALORES A RECEBER	2.177.971,64	Não Processados	8.717.591,92
Recurso 0120	2.177.971,64	U.O. 12.02 - SUSEPE	7.388.293,09
		U.O. 22.83 - FEHIS	1.253.104,81
		U.O. 48.01 - FPERGS	76.194,02
		RECURSOS A EMPENHAR	272.798.520,93
		Recurso 0120 - SGO 0019	275.014.820,60
		Recurso 0120 - SGO 0094 - FASE	(1.258.642,12)
		Recurso 0120 - SGO 0329 - FPERGS	(957.657,55)
TOTAL	317.266.297,41	TOTAL	317.266.297,41