

Governo do Estado do Rio Grande do Sul
Secretaria da Fazenda
Contadoria e Auditoria-Geral do Estado

BALANÇO GERAL

2018

José Ivo Sartori
Governador do Estado

Luiz Antônio Bins
Secretário de Estado da Fazenda

Álvaro Panizza Salomon Abi Fakredin
Contador e Auditor-Geral do Estado

CONTADORIA E AUDITORIA-GERAL DO ESTADO

Av. Mauá, 1155 - sala 404-A - Tel.: (51) 3214-5200

90030-080 - Porto Alegre - RS

**DEMONSTRATIVOS
DA ADMINISTRAÇÃO
INDIRETA**

DEMONSTRATIVOS DA ADMINISTRAÇÃO INDIRETA

SUMÁRIO

1 - AUTARQUIAS

1.1 - Departamento Autônomo de Estrada de Rodagem - DAER	09
1.2 - Instituto Riograndense do Arroz - IRGA	53
1.3 - Orquestra Sinfônica de Porto Alegre - OSPA	95
1.4 - Superintendência do Porto de Rio Grande - SUPRG	131
1.5 - Departamento Estadual de Trânsito - DETRAN	169
1.6 - Escritório de Desenvolvimento de Projetos - EDP	207
1.7 - Agência Estadual de Regulação dos Serviços Públicos Delegados - AGERGS	239
1.8 - Junta Comercial, Industrial e Serviços do RS - JUCISRS	275
1.9 - Instituto de Previdência do Estado - IPERGS	311
1.10 - Instituto Gaúcho de Tradição e Folclore - IGTF	355

2 - FUNDAÇÕES

2.1 - Fundação de Amparo à Pesquisa do Estado - FAPERGS	387
2.2 - Fundação de Ciência e Tecnologia - CIENTEC	423
2.3 - Fundação de Articulação e Desenvolvimento de Políticas Públicas para Pessoas Portadoras de Deficiência e Altas Habilidades do RS - FADERS	455
2.4 - Fundação Escola Técnica Liberato Salzano Vieira da Cunha - FETLSVC	493
2.5 - Fundação Estadual de Proteção Ambiental Henrique Roessler - FEPAM	529
2.6 - Fundação de Atendimento Socioeducativo - FASE	569
2.7 - Fundação de Planejamento Metropolitano - METROPLAN	611
2.8 - Fundação Gaúcha do Trabalho e Ação Social - FGTAS	651
2.9 - Fundação Teatro São Pedro - FTSP	685
2.10 - Fundação Zoobotânica - FZB	717
2.11 - Fundação Proteção - PROTEÇÃO	749
2.12 - Universidade Estadual do RS - UERGS	789
2.13 - Fundação de Esporte e Lazer - FUNDERGS	829
2.14 - Fundação Cultural Piratini Rádio e Televisão - FCPRT	861


3 - DEMONSTRATIVO DOS RECURSOS VINCULADOS DA ADMINISTRAÇÃO INDIRETA ...	893
---	-----


AUTARQUIAS

**Departamento Autônomo de
Estradas de Rodagem
DAER**

RECEITA		DESPESA	
TÍTULO	R\$	TÍTULO	R\$
RECEITAS CORRENTES		DESPESA CORRENTE	
RECEITA TRIBUTARIA	309,08	PESSOAL E ENCARGOS SOCIAIS	211.388.030,18
RECEITA PATRIMONIAL	3.668.931,14	OUTRAS DESPESAS CORRENTES	103.031.299,63
RECEITA DE SERVICOS	4.856.583,27	SOMA.....	314.419.329,81
TRANSFERENCIAS CORRENTES	453,48	TOTAL.....	314.419.329,81
OUTRAS RECEITAS CORRENTES	124.203.112,07	DESPESA CAPITAL	
SOMA.....	132.729.389,04	INVESTIMENTOS	659.355.103,16
DEFICIT DO ORÇAMENTO CORRENTE	181.689.940,77	SOMA.....	659.355.103,16
TOTAL.....	314.419.329,81	TOTAL.....	973.774.432,97
RECEITAS DE CAPITAL			
ALIENACAO DE BENS	319.997,49		
SOMA.....	319.997,49		
DEFICIT	840.725.046,44		
TOTAL.....	973.774.432,97		
RESUMO			
RECEITAS CORRENTES.....	132.729.389,04	DESPESAS CORRENTES.....	314.419.329,81
RECEITAS DE CAPITAL.....	319.997,49	DESPESAS DE CAPITAL.....	659.355.103,16
DEFICIT.....	840.725.046,44	SUPERAVIT.....	0,00
TOTAL.....	973.774.432,97	TOTAL.....	973.774.432,97

PORTO ALEGRE, 31 DE DEZEMBRO DE 2018


 ROGERIO BRASIL UBERTI
 DIRETOR GERAL
 CPF: 404.663.880-04


 SERGIO RICARDO AVILA DA SILVA
 CONTADOR
 CRCRS N. 04640801
 CPF: 416.428.990-20

EXERCÍCIO DE 2018	RIO GRANDE DO SUL GOVERNO DO ESTADO	RFPE006/00001
DEMONSTRAÇÃO DA DESPESA REALIZADA POR FUNÇÕES, SUBFUNÇÕES, PROGRAMAS, PROJETOS E ATIVIDADES		ANEXO N. 6
		R\$

ÓRGÃO: 35 - DEPARTAMENTO AUTONOMO DE ESTRADAS DE RODAGEM

U.O.: 35.01 - DEPARTAMENTO AUTONOMO DE ESTRADAS DE RODAGEM

CÓDIGO	ESPECIFICAÇÃO	PROJETOS	ATIVIDADE	TOTAL
26	TRANSPORTE	718.421.915,98	102.061.364,91	820.483.280,89
26.0121	PLANEJAMENTO E ORCAMENTO		199.796,39	199.796,39
26.0121.0138	PROGRAMA DE APOIO ADMINISTRATIVO		199.796,39	199.796,39
26.0122	ADMINISTRACAO GERAL	9.341.295,82	83.178.634,78	92.519.930,60
26.0122.0138	PROGRAMA DE APOIO ADMINISTRATIVO	9.341.295,82	83.178.634,78	92.519.930,60
26.0131	COMUNICACAO SOCIAL		288.202,77	288.202,77
26.0131.0138	PROGRAMA DE APOIO ADMINISTRATIVO		233.790,66	233.790,66
26.0131.0498	PLANEJAMENTO LOGISTICO - PRO - TRANSPORTE MULTIMODAL		54.412,11	54.412,11
26.0181	POLICIAMENTO		11.161.745,93	11.161.745,93
26.0181.0498	PLANEJAMENTO LOGISTICO - PRO - TRANSPORTE MULTIMODAL		11.161.745,93	11.161.745,93
26.0782	TRANSPORTE RODOVIARIO	709.080.620,16	7.232.985,04	716.313.605,20
26.0782.0138	PROGRAMA DE APOIO ADMINISTRATIVO	23.992.233,91		23.992.233,91
26.0782.0498	PLANEJAMENTO LOGISTICO - PRO - TRANSPORTE MULTIMODAL	685.088.386,25	7.232.985,04	692.321.371,29
TOTAL DA U.O. =>		718.421.915,98	102.061.364,91	820.483.280,89




EXERCÍCIO DE 2018	RIO GRANDE DO SUL GOVERNO DO ESTADO	RFPE006/00002
DEMONSTRAÇÃO DA DESPESA REALIZADA POR FUNÇÕES, SUBFUNÇÕES, PROGRAMAS, PROJETOS E ATIVIDADES		ANEXO N. 6
		R\$

U.O.: 35.33 - ENCARGOS GERAIS DO DEPARTAMENTO AUTONOMO DE ESTRADAS DE RODAGEM				
CÓDIGO	ESPECIFICAÇÃO	PROJETOS	ATIVIDADE	TOTAL
10	SAUDE		4.630.058,01	4.630.058,01
10.0122	ADMINISTRACAO GERAL		4.630.058,01	4.630.058,01
10.0122.0369	ENCARGOS ESPECIAIS		4.630.058,01	4.630.058,01
28	ENCARGOS ESPECIAIS		148.661.094,07	148.661.094,07
28.0846	OUTROS ENCARGOS ESPECIAIS		148.661.094,07	148.661.094,07
28.0846.0369	ENCARGOS ESPECIAIS		148.661.094,07	148.661.094,07
TOTAL DA U.O. =>			153.291.152,08	153.291.152,08
TOTAL DO ÓRGÃO =>		718.421.915,98	255.352.516,99	973.774.432,97

PORTO ALEGRE, 31 DE DEZEMBRO DE 2018



ROGERIO BRASIL UBERTI
DIRETOR GERAL
CPF: 404.663.880-04



SERGIO RICARDO AVILA DA SILVA
CONTADOR
CRCRS N. 04640801
CPF: 416.428.990-20

EXERCÍCIO DE 2018

RIO GRANDE DO SUL GOVERNO DO ESTADO

RFPE009/00001

PROGRAMA DE TRABALHO DO GOVERNO
DEMONSTRATIVO DE FUNÇÕES, SUBFUNÇÕES E PROGRAMAS POR PROJETOS E ATIVIDADES

ANEXO N. 7

R\$

CÓDIGO	ESPECIFICAÇÃO	PROJETOS	ATIVIDADES	TOTAL
10	SAUDE		4.630.058,01	4.630.058,01
10.0122	ADMINISTRACAO GERAL		4.630.058,01	4.630.058,01
10.0122.0369	ENCARGOS ESPECIAIS		4.630.058,01	4.630.058,01
26	TRANSPORTE	718.421.915,98	102.061.364,91	820.483.280,89
26.0121	PLANEJAMENTO E ORCAMENTO		199.796,39	199.796,39
26.0121.0138	PROGRAMA DE APOIO ADMINISTRATIVO		199.796,39	199.796,39
26.0122	ADMINISTRACAO GERAL	9.341.295,82	83.178.634,78	92.519.930,60
26.0122.0138	PROGRAMA DE APOIO ADMINISTRATIVO	9.341.295,82	83.178.634,78	92.519.930,60
26.0131	COMUNICACAO SOCIAL		288.202,77	288.202,77
26.0131.0138	PROGRAMA DE APOIO ADMINISTRATIVO		233.790,66	233.790,66
26.0131.0498	PLANEJAMENTO LOGISTICO - PRO - TRANSPORTE MULTIMODAL		54.412,11	54.412,11
26.0181	POLICIAMENTO		11.161.745,93	11.161.745,93
26.0181.0498	PLANEJAMENTO LOGISTICO - PRO - TRANSPORTE MULTIMODAL		11.161.745,93	11.161.745,93
26.0782	TRANSPORTE RODOVIARIO	709.080.620,16	7.232.985,04	716.313.605,20
26.0782.0138	PROGRAMA DE APOIO ADMINISTRATIVO	23.992.233,91	0,00	23.992.233,91
26.0782.0498	PLANEJAMENTO LOGISTICO - PRO - TRANSPORTE MULTIMODAL	685.088.386,25	7.232.985,04	692.321.371,29
28	ENCARGOS ESPECIAIS		148.661.094,07	148.661.094,07
28.0846	OUTROS ENCARGOS ESPECIAIS		148.661.094,07	148.661.094,07
28.0846.0369	ENCARGOS ESPECIAIS		148.661.094,07	148.661.094,07
TOTAL GERAL =>		718.421.915,98	255.352.516,99	973.774.432,97


PORTO ALEGRE, 31 DE DEZEMBRO DE 2018



ROGERIO BRASIL UBERTI

DIRETOR GERAL

CPF: 404.663.880-04



SERGIO RICARDO AVILA DA SILVA

CONTADOR

CRCRS N. 04640801

CPF: 416.428.990-20

EXERCÍCIO DE 2018

RIO GRANDE DO SUL GOVERNO DO ESTADO


RFPE029/00001


DEMONSTRAÇÃO DA DESPESA POR FUNÇÕES, SUBFUNÇÕES E PROGRAMAS CONFORME O VÍNCULO COM OS RECURSOS

ANEXO N. 8

R\$

CÓDIGO	ESPECIFICAÇÃO	ORDINÁRIO	VINCULADO	TOTAL
10	SAUDE	4.630.058,01		4.630.058,01
10.0122	ADMINISTRACAO GERAL	4.630.058,01		4.630.058,01
10.0122.0369	ENCARGOS ESPECIAIS	4.630.058,01		4.630.058,01
26	TRANSPORTE	359.980.842,98	460.502.437,91	820.483.280,89
26.0121	PLANEJAMENTO E ORCAMENTO	162.380,75	37.415,64	199.796,39
26.0121.0138	PROGRAMA DE APOIO ADMINISTRATIVO	162.380,75	37.415,64	199.796,39
26.0122	ADMINISTRACAO GERAL	82.193.174,86	10.326.755,74	92.519.930,60
26.0122.0138	PROGRAMA DE APOIO ADMINISTRATIVO	82.193.174,86	10.326.755,74	92.519.930,60
26.0131	COMUNICACAO SOCIAL		288.202,77	288.202,77
26.0131.0138	PROGRAMA DE APOIO ADMINISTRATIVO		233.790,66	233.790,66
26.0131.0498	PLANEJAMENTO LOGISTICO - PRO - TRANSPORTE MULTIMODAL		54.412,11	54.412,11
26.0181	POLICIAMENTO		11.161.745,93	11.161.745,93
26.0181.0498	PLANEJAMENTO LOGISTICO - PRO - TRANSPORTE MULTIMODAL		11.161.745,93	11.161.745,93
26.0782	TRANSPORTE RODOVIARIO	277.625.287,37	438.688.317,83	716.313.605,20
26.0782.0138	PROGRAMA DE APOIO ADMINISTRATIVO	23.992.233,91		23.992.233,91
26.0782.0498	PLANEJAMENTO LOGISTICO - PRO - TRANSPORTE MULTIMODAL	253.633.053,46	438.688.317,83	692.321.371,29
28	ENCARGOS ESPECIAIS	148.661.094,07		148.661.094,07
28.0846	OUTROS ENCARGOS ESPECIAIS	148.661.094,07		148.661.094,07
28.0846.0369	ENCARGOS ESPECIAIS	148.661.094,07		148.661.094,07
TOTAL GERAL =>		513.271.995,06	460.502.437,91	973.774.432,97



 ROGERIO BRASIL UBERTI
 DIRETOR GERAL
 CPF: 404.663.880-04

PORTO ALEGRE, 31 DE DEZEMBRO DE 2018

 SERGIO RICARDO AVILA DA SILVA
 CONTADOR
 CRCRS N. 04640801
 CPF: 416.428.990-20

EXERCÍCIO DE 2018

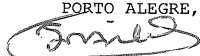
RIO GRANDE DO SUL GOVERNO DO ESTADO
DEMONSTRATIVO DA DESPESA POR ÓRGÃO E FUNÇÕESRFPE025/00001
ANEXO N. 9
R\$

ÓRGÃOS	FUNÇÕES	SAUDE	TRANSPORTE	ENCARGOS ESPECIAIS	TOTAL
PODER LEGISLATIVO PODER JUDICIARIO MINISTERIO PUBLICO DEFENSORIA PUBLICA PODER EXECUTIVO DEPARTAMENTO AUTONOMO DE ESTRADAS DE RODAGEM SOMA.....		4.630.058,01 4.630.058,01	820.483.280,89 820.483.280,89	148.661.094,07 148.661.094,07	973.774.432,97 973.774.432,97
TOTAL.....		4.630.058,01	820.483.280,89	148.661.094,07	973.774.432,97



ROGERIO BRASIL UBERTI
DIRETOR GERAL
CPF: 404.663.880-04

PORTO ALEGRE, 31 DE DEZEMBRO DE 2018





SERGIO RICARDO AVILA DA SILVA
CONTADOR
CRCRS N. 04640801
CPF: 416.428.990-20

CÓDIGO	ESPECIFICAÇÃO	ORÇADA	ARRECADADA	DIFERENÇA
1000.00.00.0000	RECEITAS CORRENTES	108.282.497,00	132.729.389,04	24.446.892,04
1100.00.00.0000	RECEITA TRIBUTARIA	6.637.500,00	309,08	6.637.190,92-
1120.00.00.0000	TAXAS	6.637.500,00	309,08	6.637.190,92-
1121.00.00.0000	TAXAS PELO EXERCICIO DO PODER DE POLICIA	1.712.500,00	0,00	1.712.500,00-
1121.99.00.0000	OUTRAS TAXAS PELO EXERCICIO DO PODER DE POLICIA	1.712.500,00	0,00	1.712.500,00-
1121.99.99.0000	DIVERSAS TAXAS PELO EXERCICIO DO PODER DE POLICIA	1.712.500,00	0,00	1.712.500,00-
1122.00.00.0000	TAXAS PELA PRESTACAO DE SERVICOS	4.925.000,00	309,08	4.924.690,92-
1122.99.00.0000	OUTRAS TAXAS PELA PRESTACAO DE SERVICOS	4.925.000,00	309,08	4.924.690,92-
1122.99.99.0000	DIVERSAS TAXAS PELA PRESTACAO DE SERVICOS	4.925.000,00	309,08	4.924.690,92-
1300.00.00.0000	RECEITA PATRIMONIAL	3.941.000,00	3.668.931,14	272.068,86-
1310.00.00.0000	RECEITAS IMOBILIARIAS	3.523.000,00	2.475.925,64	1.047.074,36-
1311.00.00.0000	ALUGUEIS	3.450.000,00	2.471.760,72	978.239,28-
1311.99.00.0000	OUTROS ALUGUEIS	3.450.000,00	2.471.760,72	978.239,28-
1311.99.99.0000	DIVERSOS ALUGUEIS	3.450.000,00	2.471.760,72	978.239,28-
1312.00.00.0000	ARRENDAMENTOS	0,00	4,32	4,32
1312.99.00.0000	OUTROS ARRENDAMENTOS	0,00	4,32	4,32
1312.99.99.0000	DIVERSOS ARRENDAMENTOS	0,00	4,32	4,32
1319.00.00.0000	OUTRAS RECEITAS IMOBILIARIAS	73.000,00	4.160,60	68.839,40-
1319.01.00.0000	TAXA DE OCUPACAO DE IMOVEIS	73.000,00	4.160,60	68.839,40-
1319.01.03.0000	TAXA DE OCUPACAO DE OUTROS IMOVEIS	73.000,00	4.160,60	68.839,40-
1320.00.00.0000	RECEITAS DE VALORES MOBILIARIOS	5.000,00	9.623,42	4.623,42
1325.00.00.0000	REMUNERACAO DE DEPOSITOS BANCARIOS	5.000,00	9.623,42	4.623,42
1325.01.00.0000	REMUNERACAO DE DEPOSITOS DE RECURSOS VINCULADOS	0,00	8.777,87	8.777,87
1325.01.99.0000	DIVERSAS REMUNERACOES DE DEPOSITOS BANCARIOS VINCULADOS	0,00	8.777,87	8.777,87
1325.02.00.0000	REMUNERACAO DE DEPOSITO DE RECURSOS NAO VINCULADOS	5.000,00	845,55	4.154,45-
1325.02.99.0000	DIVERSAS REMUNERACOES DE DEPOSITOS BANCARIOS NAO VINCULADOS	5.000,00	845,55	4.154,45-
1330.00.00.0000	RECEITA DE CONCESSOES E PERMISSOES	412.000,00	1.182.658,70	770.658,70
1331.00.00.0000	RECEITA DE CONCESSOES E PERMISSOES - SERVICOS	412.000,00	995.261,31	583.261,31
1331.01.00.0000	RECEITA DE CONCESSOES E PERMISSOES - SERVICOS DE TRANSPORTE	412.000,00	995.261,31	583.261,31
1331.01.07.0000	RECEITA DE OUTORGA PARA EXPLORACAO DA INFRAESTRUTURA DE TRANSPORTE RODOVIARI	412.000,00	995.261,31	583.261,31
1333.00.00.0000	RECEITAS DE CONCESSOES E PERMISSOES-DIREITOS DE USO DE BENS PUBLICOS	0,00	187.397,39	187.397,39
1333.99.00.0000	OUTRAS RECEITAS DE CONCESSOES E PERMISSOES - DIREITOS DE USO DE BENS PUBLICO	0,00	187.397,39	187.397,39
1333.99.99.0000	DIVERSAS RECEITAS DE CONCESSOES E PERMISSOES DE USO	0,00	187.397,39	187.397,39
1390.00.00.0000	OUTRAS RECEITAS PATRIMONIAIS	1.000,00	723,38	276,62-
1390.99.00.0000	OUTRAS RECEITAS PATRIMONIAIS	1.000,00	723,38	276,62-
1390.99.01.0000	DIVERSAS RECEITAS PATRIMONIAIS	1.000,00	723,38	276,62-
1600.00.00.0000	RECEITA DE SERVICOS	5.009.000,00	4.856.583,27	152.416,73-
1600.13.00.0000	SERVICOS ADMINISTRATIVOS	4.950.000,00	4.790.595,66	159.404,34-
1600.13.01.0000	SERVICOS DE INSCRICAO EM CONCURSOS PUBLICOS	0,00	480,67	480,67
1600.13.99.0000	DIVERSOS SERVICOS ADMINISTRATIVOS	4.950.000,00	4.790.114,99	159.885,01-
1600.14.00.0000	SERVICOS DE INSPECAO E FISCALIZACAO	10.000,00	14.380,49	4.380,49
1600.14.99.0000	DIVERSOS SERVICOS DE INSPECAO E FISCALIZACAO	10.000,00	14.380,49	4.380,49
1600.99.00.0000	OUTROS SERVICOS	49.000,00	51.607,12	2.607,12
1600.99.01.0000	SERVICOS PARA UTILIZACAO E COMERCIALIZACAO DAS FAIXAS DE DOMINIO	49.000,00	51.607,12	2.607,12
1700.00.00.0000	TRANSFERENCIAS CORRENTES	0,00	453,48	453,48
1760.00.00.0000	TRANSFERENCIAS DE CONVENIOS	0,00	453,48	453,48
1761.00.00.0000	TRANSFERENCIAS DE CONVENIOS DA UNIAO E DE SUAS ENTIDADES	0,00	453,48	453,48
1761.99.00.0000	OUTRAS TRANSFERENCIAS DE CONVENIOS DA UNIAO	0,00	453,48	453,48
1761.99.99.0000	DIVERSAS TRANSFERENCIAS DE CONVENIOS DA UNIAO	0,00	453,48	453,48
1900.00.00.0000	OUTRAS RECEITAS CORRENTES	92.694.997,00	124.203.112,07	31.508.115,07
1910.00.00.0000	MULTAS E JUROS DE MORA	91.362.497,00	84.381.038,83	6.981.458,17-
1911.00.00.0000	MULTAS E JUROS DE MORA DOS TRIBUTOS	148.000,00	0,00	148.000,00-
1911.99.00.0000	MULTAS E JUROS DE MORA DE OUTROS TRIBUTOS	148.000,00	0,00	148.000,00-
1911.99.01.0000	MULTAS E JUROS DE MORA DE OUTROS TRIBUTOS	148.000,00	0,00	148.000,00-
1913.00.00.0000	MULTA E JUROS DE MORA DA DIVIDA ATIVA DOS TRIBUTOS	85.000,00	0,00	85.000,00-
1913.99.00.0000	MULTAS E JUROS DE MORA DA DIVIDA ATIVA DE OUTROS TRIBUTOS	85.000,00	0,00	85.000,00-
1913.99.99.0000	DIVERSAS MULTAS E JUROS DE MORA DA DIVIDA ATIVA DE OUTROS TRIBUTOS	85.000,00	0,00	85.000,00-
1919.00.00.0000	MULTAS DE OUTRAS ORIGENS	91.129.497,00	84.381.038,83	6.748.458,17-
1919.15.00.0000	MULTAS PREVISTAS NA LEGISLACAO DE TRANSITO	89.057.497,00	82.986.742,38	6.070.754,62-
1919.15.99.0000	DIVERSAS MULTAS PREVISTAS NA LEGISLACAO DE TRANSITO	89.057.497,00	82.986.742,38	6.070.754,62-
1919.27.00.0000	MULTAS E JUROS PREVISTOS EM CONTRATOS	0,00	266.742,22	266.742,22
1919.27.99.0000	MULTAS E JUROS PREVISTOS EM CONTRATOS - OUTROS RECURSOS	0,00	266.742,22	266.742,22
1919.28.00.0000	MULTAS DECORRENTES DA OPERACAO DO TRANSPORTE RODOVIARIO DE PASSAGEIROS E CAR	2.072.000,00	1.127.554,23	944.445,77-
1919.28.99.0000	DIVERSAS MULTAS DECORRENTES DA OPERACAO DO TRANSPORTE RODOVIARIO DE PASSAGEI	2.072.000,00	1.127.554,23	944.445,77-
1920.00.00.0000	INDENIZACOES E RESTITUICOES	1.280.000,00	2.679.438,26	1.399.438,26
1921.00.00.0000	INDENIZACOES	150.000,00	177.621,49	27.621,49
1921.06.00.0000	INDENIZACOES POR DANOS CAUSADOS AO PATRIMONIO PUBLICO	0,00	24.796,00	24.796,00
1921.06.99.0000	DIVERSAS INDENIZACOES POR DANOS CAUSADOS AO PATRIMONIO PUBLICO	0,00	24.796,00	24.796,00
1921.99.00.0000	OUTRAS INDENIZACOES	150.000,00	152.825,49	2.825,49
1921.99.99.0000	DIVERSAS INDENIZACOES	150.000,00	152.825,49	2.825,49
1922.00.00.0000	RESTITUICOES	1.130.000,00	2.501.816,77	1.371.816,77
1922.01.00.0000	RESTITUICOES DE CONVENIOS	0,00	9.658,29	9.658,29
1922.01.99.0000	DIVERSAS RESTITUICOES DE CONVENIOS	0,00	9.658,29	9.658,29
1922.99.00.0000	OUTRAS RESTITUICOES	1.130.000,00	2.492.158,48	1.362.158,48
1922.99.99.0000	DIVERSAS RESTITUICOES	1.130.000,00	2.492.158,48	1.362.158,48
1930.00.00.0000	RECEITAS DA DIVIDA ATIVA	50.000,00	0,00	50.000,00-
1931.00.00.0000	RECEITA DA DIVIDA ATIVA TRIBUTARIA	50.000,00	0,00	50.000,00-
1931.99.00.0000	RECEITA DA DIVIDA ATIVA DE OUTROS TRIBUTOS	50.000,00	0,00	50.000,00-
1931.99.01.0000	RECEITA DA DIVIDA ATIVA DE OUTROS TRIBUTOS - PRINCIPAL	50.000,00	0,00	50.000,00-

CÓDIGO	ESPECIFICAÇÃO	ORÇADA	ARRECADADA	DIFERENÇA
1990.00.00.0000	RECEITAS DIVERSAS	2.500,00	37.142.634,98	37.140.134,98
1990.99.00.0000	OUTRAS RECEITAS	2.500,00	37.142.634,98	37.140.134,98
1990.99.02.0000	ANULACAO DE RESTOS A PAGAR DE RECURSOS NAO VINCULADOS	0,00	3.425.050,42	3.425.050,42
1990.99.03.0000	ANULACAO DE RESTOS A PAGAR DE RECURSOS VINCULADOS - SAUDE	0,00	8.828.912,90	8.828.912,90
1990.99.97.0000	ANULACAO DE RESTOS A PAGAR DE OUTROS RECURSOS VINCULADOS	0,00	24.878.001,31	24.878.001,31
1990.99.99.0000	OUTRAS RECEITAS DIVERSAS	2.500,00	10.670,35	8.170,35
2000.00.00.0000	RECEITAS DE CAPITAL	1.710.609,00	319.997,49	1.390.611,51
2200.00.00.0000	ALIENACAO DE BENS	0,00	319.997,49	319.997,49
2210.00.00.0000	ALIENACAO DE BENS MOVEIS	0,00	319.997,49	319.997,49
2219.00.00.0000	ALIENACAO DE OUTROS BENS MOVEIS	0,00	319.997,49	319.997,49
2219.99.00.0000	OUTRAS ALIENACOES DE BENS MOVEIS	0,00	319.997,49	319.997,49
2219.99.99.0000	DIVERSAS ALIENACOES DE BENS MOVEIS	0,00	319.997,49	319.997,49
2400.00.00.0000	TRANSFERENCIAS DE CAPITAL	1.710.609,00	0,00	1.710.609,00
2420.00.00.0000	TRANSFERENCIAS INTERGOVERNAMENTAIS	1.710.609,00	0,00	1.710.609,00
2421.00.00.0000	TRANSFERENCIAS DA UNIAO	1.710.609,00	0,00	1.710.609,00
2421.99.00.0000	OUTRAS TRANSFERENCIAS DA UNIAO	1.710.609,00	0,00	1.710.609,00
2421.99.99.0000	DIVERSAS TRANSFERENCIAS DA UNIAO	1.710.609,00	0,00	1.710.609,00
TOTAL		109.993.106,00	133.049.386,53	23.056.280,53


PORTO ALEGRE, 31 DE DEZEMBRO DE 2018



 ROGERIO BRASIL UBERTI
 DIRETOR GERAL
 CPF: 404.663.880-04


 SERGIO RICARDO AVILA DA SILVA
 CONTADOR
 CRCRS N. 04640801
 CPF: 416.428.990-20

TÍTULOS	DESPESA CORRENTE	DESPESA DE CAPITAL	TOTAL
DEPARTAMENTO AUTONOMO DE ESTRADAS DE RODAGEM			
DESPESA FIXADA	538.843.596,00	584.341.995,00	1.123.185.591,00
CRÉDITOS ESPECIAIS	0,00	0,00	0,00
CRÉDITOS EXTRAORDINÁRIOS	0,00	0,00	0,00
SUPLEMENTAÇÕES	34.680.000,00	404.079.971,84	438.759.971,84
REDUÇÕES	165.822.882,53	85.434.457,61	251.257.340,14
DESPESA AUTORIZADA	407.700.713,47	902.987.509,23	1.310.688.222,70
DESPESA REALIZADA	314.419.329,81	659.355.103,16	973.774.432,97
DIFERENÇA	93.281.383,66	243.632.406,07	336.913.789,73
TOTAL GERAL			
DESPESA FIXADA	0,00	0,00	1.123.185.591,00
CRÉDITOS ESPECIAIS	0,00	0,00	0,00
CRÉDITOS EXTRAORDINÁRIOS	0,00	0,00	0,00
SUPLEMENTAÇÕES	0,00	0,00	438.759.971,84
REDUÇÕES	0,00	0,00	251.257.340,14
DESPESA AUTORIZADA	0,00	0,00	1.310.688.222,70
DESPESA REALIZADA	0,00	0,00	973.774.432,97
DIFERENÇA	0,00	0,00	336.913.789,73

CRÉDITOS ESPECIAIS E EXTRAORDINÁRIOS CONSIDERADOS PELO SEU VALOR DE ABERTURA, ESTANDO AS RESPECTIVAS ALTERAÇÕES COMPUTADAS NAS SUPLEMENTAÇÕES E REDUÇÕES.


ROGERIO BRASIL UBERTI
DIRETOR GERAL
CPF: 404.663.880-04

PORTO ALEGRE, 31 DE DEZEMBRO DE 2018

SERGIO RICARDO AVILA DA SILVA
CONTADOR
CRCRS N. 04640801
CPF: 416.428.990-20

DEPARTAMENTO AUTONOMO DE ESTRADAS DE RODAGEM
BALANÇO ORÇAMENTÁRIO
ORÇAMENTOS FISCAL E DA SEGURIDADE SOCIAL

Exercício: 2018

RECEITAS ORÇAMENTÁRIAS	Previsão Inicial (a)	Previsão Atualizada (b)	Receitas Realizadas (c)	Saldo (d) = (c-b)
Receitas Correntes (I)	108.282.497,00	108.282.497,00	132.729.389,04	24.446.892,04
Receita Tributaria	6.637.500,00	6.637.500,00	309,08	(6.637.190,92)
Receita Patrimonial	3.941.000,00	3.941.000,00	3.668.931,14	(272.068,86)
Receita de Servicos	5.009.000,00	5.009.000,00	4.856.583,27	(152.416,73)
Transferencias Correntes	-	-	453,48	453,48
Outras Receitas Correntes	92.694.997,00	92.694.997,00	124.203.112,07	31.508.115,07
Receitas de Capital (II)	1.710.609,00	1.710.609,00	319.997,49	(1.390.611,51)
Alienacao de Bens	-	-	319.997,49	319.997,49
Transferencias de Capital	1.710.609,00	1.710.609,00	-	(1.710.609,00)
Recursos Arrecadados em Exercícios Anteriores (III)	-	-	-	-
SUBTOTAL DAS RECEITAS (IV) = (I + II + III)	109.993.106,00	109.993.106,00	133.049.386,53	23.056.280,53
Operações de Crédito/Refinanciamento (V)	-	-	-	-
Operações de Crédito Internas	-	-	-	-
Mobiliária	-	-	-	-
Contratual	-	-	-	-
Operações de Crédito Externas	-	-	-	-
Mobiliária	-	-	-	-
Contratual	-	-	-	-
SUBTOTAL COM REFINANCIAMENTO (VI) = (IV+V)	109.993.106,00	109.993.106,00	133.049.386,53	23.056.280,53
Déficit (VII)	-	-	840.725.046,44	840.725.046,44
TOTAL (VIII) = (VI + VII)	109.993.106,00	109.993.106,00	973.774.432,97	863.781.326,97
Saldos de Exercícios Anteriores (Utilizados Para Créditos Adicionais)	-	-	-	-
Superávit Financeiro	-	-	-	-
Reabertura de Créditos Adicionais	-	-	-	-



DESPESAS ORÇAMENTÁRIAS	Dotação Inicial (e)	Dotação Atualizada (f)	Despesas Empenhadas (g)	Despesas Liquidadas (h)	Despesas Pagas (i)	Saldo da Dotação (j) = (f-g)
Despesa Corrente (IX)	538.843.596,00	407.700.713,47	314.419.329,81	308.080.623,60	262.277.377,47	93.281.383,66
Pessoal e Encargos Sociais	372.322.855,00	235.359.936,69	211.388.030,18	209.773.981,16	175.498.069,82	23.971.906,51
Outras Despesas Correntes	166.520.741,00	172.340.776,78	103.031.299,63	98.306.642,44	86.779.307,65	69.309.477,15
Despesa Capital (X)	584.341.995,00	902.987.509,23	659.355.103,16	615.499.233,48	550.660.161,54	243.632.406,07
Investimentos	584.341.995,00	902.987.509,23	659.355.103,16	615.499.233,48	550.660.161,54	243.632.406,07
SUBTOTAL DAS DESPESAS (XIII)=(IX + X + XI + XII)	1.123.185.591,00	1.310.688.222,70	973.774.432,97	923.579.857,08	812.937.539,01	336.913.789,73
Amortização da Dívida/Refinanciamento (XIV)	-	-	-	-	-	-
Amortização da Dívida Interna	-	-	-	-	-	-
Dívida Mobiliária	-	-	-	-	-	-
Outras Dívidas	-	-	-	-	-	-
Amortização da Dívida Externa	-	-	-	-	-	-
Dívida Mobiliária	-	-	-	-	-	-
Outras Dívidas	-	-	-	-	-	-
SUBTOTAL COM REFINANCIAMENTO (XV) = (XIII + XIV)	1.123.185.591,00	1.310.688.222,70	973.774.432,97	923.579.857,08	812.937.539,01	336.913.789,73
Superávit (XVI)	-	-	-	-	-	-
TOTAL (XVII) = (XV + XVI)	1.123.185.591,00	1.310.688.222,70	973.774.432,97	923.579.857,08	812.937.539,01	336.913.789,73

DEPARTAMENTO AUTONOMO DE ESTRADAS DE RODAGEM
EXECUÇÃO DE RESTOS A PAGAR NÃO PROCESSADOS

Exercício: 2018

	Inscritos		Liquidados	Pagos	Cancelados	Saldo (f) = (a+b-d-e)
	Em Exercícios Anteriores (a)	Em 31 de Dezembro do Exercício Anterior (b)				
Despesa Corrente	798.444,67	17.696.923,73	13.374.783,96	9.639.012,65	3.017.909,73	5.838.446,02
Pessoal e Encargos Sociais	657.346,13	4.133.067,46	3.146.628,25	969.095,03	123.416,77	3.697.901,79
Outras Despesas Correntes	141.098,54	13.563.856,27	10.228.155,71	8.669.917,62	2.894.492,96	2.140.544,23
Despesa Capital	12.915.111,77	90.635.376,22	59.929.504,83	59.218.511,55	19.467.021,06	24.864.955,38
Investimentos	12.915.111,77	90.635.376,22	59.929.504,83	59.218.511,55	19.467.021,06	24.864.955,38
TOTAL	13.713.556,44	108.332.299,95	73.304.288,79	68.857.524,20	22.484.930,79	30.703.401,40

DEPARTAMENTO AUTONOMO DE ESTRADAS DE RODAGEM
EXECUÇÃO DE RESTOS A PAGAR PROCESSADOS E NÃO PROCESSADOS LIQUIDADOS

Exercício: 2018

	Inscritos		Pagos	Cancelados	Saldo (e) = (a+b-c-d)
	Em Exercícios Anteriores (a)	Em 31 de Dezembro do Exercício Anterior (b)			
Despesa Corrente	54.245.167,21	40.753.301,90	51.622.887,30	14.636.510,69	28.739.071,12
Pessoal e Encargos Sociais	47.081.572,76	32.676.245,41	39.212.723,14	13.510.134,61	27.034.960,42
Outras Despesas Correntes	7.163.594,45	8.077.056,49	12.410.164,16	1.126.376,08	1.704.110,70
Despesa Capital	13.072.471,35	69.442.931,43	81.899.702,02	10.523,15	605.177,61
Investimentos	13.072.471,35	69.442.931,43	81.899.702,02	10.523,15	605.177,61
TOTAL	67.317.638,56	110.196.233,33	133.522.589,32	14.647.033,84	29.344.248,73

PORTO ALEGRE, 31 DE DEZEMBRO DE 2018



ROGERIO BRASIL UBERTI

DIRETOR GERAL

CPF: 404.663.880-04



SERGIO RICARDO AVILA DA SILVA

CONTADOR

CRCRS N. 04640801

CPF: 416.428.990-20

DEPARTAMENTO AUTONOMO DE ESTRADAS DE RODAGEM
BALANÇO FINANCEIRO

Exercício: 2018


INGRESSOS			
	Nota	Exercício Atual	Exercício Anterior
Receita Orçamentária (I)		133.049.386,53	166.206.781,41
Ordinários		15.840.028,48	20.800.102,07
Vinculada		117.209.358,05	145.406.679,34
Saúde		8.828.912,90	2.363.416,72
Transferências Obrigatórias de Outros Entes		5.334.180,05	1.985.798,28
Transferências Voluntárias de Outros Entes		453,48	1.175,68
Fundos Estaduais		89.202.697,17	133.910.784,60
Operações de Crédito		13.843.114,45	7.145.504,06
Transferências Financeiras Recebidas (II)		895.082.601,74	698.486.831,19
Transferências Recebidas para a Execução Orçamentária		-	-
Transferências Recebidas Independentes de Execução Orçamentária		895.082.601,74	698.486.831,19
Transferências Recebidas para Aportes de recursos para o RPPS		-	-
Transferências Recebidas para Aportes de recursos para o RGPS		-	-
Recebimentos Extraorçamentários (III)		214.243.136,05	201.615.202,58
Inscrição Restos a Pagar Processados		95.995.854,23	49.287.144,94
Inscrição Restos a Pagar Não Processados		27.709.075,10	97.371.575,33
Depósitos Restituíveis e Valores Vinculados		87.445.820,83	54.282.152,72
Outros Recebimentos Extraorçamentários		3.092.385,89	674.329,59
Saldo do Exercício Anterior (IV)		89.877.459,28	63.012.105,25
Caixa e Equivalentes de Caixa		89.877.459,28	63.012.105,25
Depósitos Restituíveis e Valores Vinculados		-	-
TOTAL (V)=(I + II + III + IV)		1.332.252.583,60	1.129.320.920,43



DISPÊNDIOS		Exercício: 2018	
	Nota	Exercício Atual	Exercício Anterior
Despesa Orçamentária (VI)		973.774.432,97	862.240.113,28
Ordinários		503.405.154,39	371.609.718,37
Vinculada		470.369.278,58	490.630.394,91
Saúde		4.630.058,01	5.757.188,11
Transferências Obrigatórias de Outros Entes		62.840.536,13	69.040.839,16
Fundos Estaduais		101.302.659,66	70.170.162,56
Operações de Crédito		301.596.024,78	345.662.205,08
Transferências Financeiras Concedidas (VII)		26.032.225,27	24.907,52
Transferências Concedidas para a Execução Orçamentária		-	-
Transferências Concedidas Independentes de Execução Orçamentária		26.032.225,27	24.907,52
Transferências Concedidas para Aportes de recursos para o RPPS		-	-
Transferências Concedidas para Aportes de recursos para o RGPS		-	-
Pagamentos Extraorçamentários (VIII)		291.264.226,34	177.178.440,35
Pagamentos de Restos a Pagar Processados		132.010.955,67	60.000.027,15
Pagamentos de Restos a Pagar Não Processados		70.369.157,85	64.669.371,47
Depósitos Restituíveis e Valores Vinculados		80.875.388,87	44.982.016,85
Outros Pagamentos Extraorçamentários		8.008.723,95	7.527.024,88
Saldo para o Exercício Seguinte (IX)		41.181.699,02	89.877.459,28
Caixa e Equivalentes de Caixa		41.181.699,02	89.877.459,28
Depósitos Restituíveis e Valores Vinculados		-	-
TOTAL (X) = (VI + VII + VIII + IX)		1.332.252.583,60	1.129.320.920,43

PORTO ALEGRE, 31 DE DEZEMBRO DE 2018


 ROGERIO BRASIL UBERTI
 DIRETOR GERAL
 CPF: 404.663.880-04


 SERGIO RICARDO AVILA DA SILVA
 CONTADOR
 CRCRS N. 04640801
 CPF: 416.428.990-20

DEPARTAMENTO AUTONOMO DE ESTRADAS DE RODAGEM
BALANÇO PATRIMONIAL

	Nota	Exercício Atual	Exercício Anterior
Exercício: 2018			
ATIVO		-	-
Ativo Circulante		-	-
Caixa e Equivalentes de Caixa		41.181.699,02	89.877.459,28
Creditos a Curto Prazo		119.169.400,79	115.372.034,58
Estoques		747.787,30	727.361,45
Total do Ativo Circulante		161.098.887,11	205.976.855,31
Ativo Nao Circulante		-	-
Ativo Realizavel a Longo Prazo		1.016.783,07	1.233.934,51
Creditos a Longo Prazo		1.016.783,07	1.233.934,51
Investimentos		2.560,72	2.560,72
Imobilizado		2.254.800.571,45	1.614.779.513,38
Intangivel		4.116.058,63	4.116.058,63
Total do Ativo Nao Circulante		2.259.935.973,87	1.620.132.067,24
TOTAL DO ATIVO		2.421.034.860,98	1.826.108.922,55
PASSIVO E PATRIMONIO LIQUIDO		-	-
Passivo Circulante		-	-
Obrigacoes Trabalhistas, Previdenciarias e Assistenciais a Pagar a Curto Prazo		75.467.604,60	103.068.639,95
Fornecedores e Contas a Pagar a Curto Prazo		1.210.445.793,50	1.066.506.481,23
Obrigacoes Fiscais a Curto Prazo		196.751,37	202.028,59
Demais Obrigacoes a Curto Prazo		43.957.122,86	34.377.818,40
Total do Passivo Circulante		1.330.067.272,33	1.204.154.968,17
Passivo Nao-circulante		-	-
Obrigacoes Trabalhistas, Previdenciarias e Assistenciais a Pagar a Longo Prazo		38.237.641,48	261.526.184,56
Fornecedores e Contas a Pagar a Longo Prazo		249.070.651,38	-
Provisoes a Longo Prazo		141.945.426,32	93.183.841,00
Total do Passivo Nao Circulante		429.253.719,18	354.710.025,56
Patrimonio Liquido		-	-
Resultados Acumulados		661.713.869,47	267.243.928,82
Total do Patrimonio Liquido		661.713.869,47	267.243.928,82
TOTAL DO PASSIVO E DO PATRIMONIO LIQUIDO		2.421.034.860,98	1.826.108.922,55



DEPARTAMENTO AUTONOMO DE ESTRADAS DE RODAGEM
QUADRO DOS ATIVOS E PASSIVOS FINANCEIROS E PERMANENTES
(Lei nº 4.320/1964)

	Exercício: 2018	
	Exercício Atual	Exercício Anterior
Ativo (I)	-	-
Ativo Financeiro	143.145.162,98	8.697.015,11
Ativo Permanente	2.277.889.698,00	32.321.341,66
Total do Ativo	2.421.034.860,98	1.826.108.922,55
Passivo (II)	-	-
Passivo Financeiro	257.312.283,93	225.577.325,53
Passivo Permanente	1.578.459.920,28	3.873.613,96
Total do Passivo	1.835.772.204,21	1.680.910.850,12
Saldo Patrimonial (III) = (I – II)	585.262.656,77	145.198.072,43

DEPARTAMENTO AUTONOMO DE ESTRADAS DE RODAGEM
QUADRO DAS CONTAS DE COMPENSAÇÃO
(Lei nº 4.320/1964)

	Exercício: 2018	
	Exercício Atual	Exercício Anterior
Atos Potenciais Ativos	-	-
Garantias e Contragarantias Recebidas	1.016.038.294,74	(993.117.962,71)
Direitos Conveniados e Outros Instrumentos Congêneres	-	-
Direitos Contratuais	-	-
Outros Atos Potenciais Ativos	2.000.405.819,18	1.946.450.900,96
Total dos Atos Potenciais Ativos	3.016.444.113,92	2.939.568.863,67
Atos Potenciais Passivos	-	-
Garantias e Contragarantias Concedidas	1,85	1,85
Obrigações Conveniadas e Outros Instrumentos Congêneres	-	-
Obrigações Contratuais	-	-
Outros Atos Potenciais Passivos	-	-
Total dos Atos Potenciais Passivos	1,85	1,85



DEPARTAMENTO AUTONOMO DE ESTRADAS DE RODAGEM
QUADRO DO SUPERÁVIT / DÉFICIT FINANCEIRO
(Lei nº 4.320/1964)


FONTES DE RECURSO	Exercício: 2018	
	Exercício Atual	Exercício Anterior
01 Ordinários	(81.998.085,62)	(93.211.490,47)
03 Saúde	(8.341.695,16)	(17.277.557,17)
05 Transferências Obrigatórias de Outros Entes	(21.930.896,37)	(18.980.750,17)
06 Transferências Voluntárias de Outros Entes	137.881,24	137.427,76
08 Fundos Estaduais	67.770.668,61	98.572.363,86
09 Operações de Crédito	(69.960.831,50)	(111.888.282,64)
Total das Fontes de Recursos	(114.322.958,80)	(142.648.288,83)

PORTO ALEGRE, 31 DE DEZEMBRO DE 2018


 ROGÉRIO BRASIL UBERTI

DIRETOR GERAL

CPF: 404.663.880-04


 SERGIO RICARDO AVILA DA SILVA

CONTADOR

CRCRS N. 04640801

CPF: 416.428.990-20

DEPARTAMENTO AUTONOMO DE ESTRADAS DE RODAGEM
DEMONSTRAÇÃO DAS VARIAÇÕES PATRIMONIAIS

Exercício: 2018

	Nota	Exercício Atual	Exercício Anterior
Variações Patrimoniais Aumentativas		-	-
Impostos, Taxas e Contribuições de Melhoria		309,08	26,36
Exploração e Venda de Bens, Serviços e Direitos		8.327.770,22	8.683.515,29
Variações Patrimoniais Aumentativas Financeiras		9.623,42	14.838,23
Transferências e Delegações Recebidas		895.083.055,22	698.488.006,87
Valorização e Ganhos Com Ativos e Desincorporação de Passivos		9.563.211,80	144.525.979,58
Outras Variações Patrimoniais Aumentativas		102.651.769,88	146.547.230,86
Total das Variações Patrimoniais Aumentativas (I)		1.015.635.739,62	998.259.597,19
Variações Patrimoniais Diminutivas		-	-
Pessoal e Encargos		211.321.684,70	219.129.408,33
Benefícios Previdenciários e Assistenciais		476.305,83	462.543,25
Uso de Bens, Serviços e Consumo de Capital Fixo		80.192.585,81	66.196.024,74
Variações Patrimoniais Diminutivas Financeiras		93.946,41	1.594.890,21
Transferências e Delegações Concedidas		40.412.320,69	12.337.189,83
Desvalorização e Perda de Ativos e Incorporação de Passivos		59.966.840,60	2.010.147.885,59
Tributárias		1.093.317,15	1.024.936,68
Outras Variações Patrimoniais Diminutivas		49.293.681,91	35.532.932,09
Total das Variações Patrimoniais Diminutivas (II)		442.850.683,10	2.346.425.810,72
RESULTADO PATRIMONIAL DO PERÍODO (III) = (I – II)		572.785.056,52	(1.348.166.213,53)

DEPARTAMENTO AUTONOMO DE ESTRADAS DE RODAGEM
Anexo I - Impostos, Taxas e Contribuições de Melhoria

Exercício: 2018

	Exercício Atual	Exercício Anterior
VARIAÇÕES PATRIMONIAIS AUMENTATIVAS	-	-
Impostos, Taxas e Contribuições de Melhoria	-	-
Taxas	309,08	26,36
Total de Impostos, Taxas e Contribuições de Melhoria	309,08	26,36

DEPARTAMENTO AUTONOMO DE ESTRADAS DE RODAGEM
Anexo III - Exploração e Venda de Bens, Serviços e Direitos

Exercício: 2018

	Exercício Atual	Exercício Anterior
VARIAÇÕES PATRIMONIAIS AUMENTATIVAS	-	-
Exploração e Venda de Bens, Serviços e Direitos	-	-
Exploração de Bens e Direitos e Prestação de Serviços	8.327.770,22	8.683.515,29



<i>Total de Exploração e Venda de Bens, Serviços e Direitos</i>	<u>8.327.770,22</u>	<u>8.683.515,29</u>
---	---------------------	---------------------

DEPARTAMENTO AUTONOMO DE ESTRADAS DE RODAGEM

Anexo IV - Variações Patrimoniais Aumentativas Financeiras

Exercício: 2018

	Exercício Atual	Exercício Anterior
VARIAÇÕES PATRIMONIAIS AUMENTATIVAS	-	-
Variações Patrimoniais Aumentativas Financeiras	-	-
Remuneração de Depósitos Bancários e Aplicações Financeiras	9.623,42	14.838,23
Total de Variações Patrimoniais Aumentativas Financeiras	<u>9.623,42</u>	<u>14.838,23</u>

DEPARTAMENTO AUTONOMO DE ESTRADAS DE RODAGEM

Anexo V - Transferências e Delegações Recebidas

Exercício: 2018

	Exercício Atual	Exercício Anterior
VARIAÇÕES PATRIMONIAIS AUMENTATIVAS	-	-
Transferências e Delegações Recebidas	-	-
Transferências Intragovernamentais	895.082.601,74	698.486.831,19
Transferências Inter Governamentais	453,48	1.175,68
Total de Transferências e Delegações Recebidas	<u>895.083.055,22</u>	<u>698.488.006,87</u>

DEPARTAMENTO AUTONOMO DE ESTRADAS DE RODAGEM

Anexo VI - Valorização e Ganhos com Ativos e Desincorporação de Passivos

Exercício: 2018

	Exercício Atual	Exercício Anterior
VARIAÇÕES PATRIMONIAIS AUMENTATIVAS	-	-
Valorização e Ganhos Com Ativos e Desincorporação de Passivos	-	-
Ganhos Com Incorporação de Ativos	9.563.211,80	142.989.198,15
Ganhos Com Desincorporação de Passivos	-	1.536.781,43
Total de Valorização e Ganhos Com Ativos e Desincorporação de Passivos	<u>9.563.211,80</u>	<u>144.525.979,58</u>

DEPARTAMENTO AUTONOMO DE ESTRADAS DE RODAGEM

Anexo VII - Outras Variações Patrimoniais Aumentativas

Exercício: 2018

	Exercício Atual	Exercício Anterior
VARIAÇÕES PATRIMONIAIS AUMENTATIVAS	-	-
Outras Variações Patrimoniais Aumentativas	-	-
Resultado Positivo de Participações	-	735,69



Diversas Variações Patrimoniais Aumentativas	102.651.769,88	146.546.495,17
Total de Outras Variações Patrimoniais Aumentativas	102.651.769,88	146.547.230,86

DEPARTAMENTO AUTONOMO DE ESTRADAS DE RODAGEM

Anexo VIII - Pessoal e Encargos

Exercício: 2018

	Exercício Atual	Exercício Anterior
VARIAÇÕES PATRIMONIAIS DIMINUTIVAS	-	-
Pessoal e Encargos	-	-
Remuneração a Pessoal	73.865.245,15	84.019.145,23
Encargos Patronais	131.569.314,38	128.582.867,06
Benefícios a Pessoal	3.512.754,44	3.637.111,10
Outras Variações Patrimoniais Diminutivas - Pessoal e Encargos	2.374.370,73	2.890.284,94
Total de Pessoal e Encargos	211.321.684,70	219.129.408,33

DEPARTAMENTO AUTONOMO DE ESTRADAS DE RODAGEM

Anexo IX - Benefícios Previdenciários e Assistenciais

Exercício: 2018

	Exercício Atual	Exercício Anterior
VARIAÇÕES PATRIMONIAIS DIMINUTIVAS	-	-
Benefícios Previdenciários e Assistenciais	-	-
Pensões	-	59.727,61
Outros Benefícios Previdenciários e Assistenciais	476.305,83	402.815,64
Total de Benefícios Previdenciários e Assistenciais	476.305,83	462.543,25

DEPARTAMENTO AUTONOMO DE ESTRADAS DE RODAGEM

Anexo X - Uso de Bens, Serviços e Consumo de Capital Fixo

Exercício: 2018

	Exercício Atual	Exercício Anterior
VARIAÇÕES PATRIMONIAIS DIMINUTIVAS	-	-
Uso de Bens, Serviços e Consumo de Capital Fixo	-	-
Uso de Material de Consumo	25.374.269,43	22.604.166,11
Serviços	54.818.316,38	43.591.858,63
Total de Uso de Bens, Serviços e Consumo de Capital Fixo	80.192.585,81	66.196.024,74

DEPARTAMENTO AUTONOMO DE ESTRADAS DE RODAGEM

Anexo XI - Variações Patrimoniais Diminutivas Financeiras

Exercício: 2018

	Exercício Atual	Exercício Anterior
--	-----------------	--------------------



VARIAÇÕES PATRIMONIAIS DIMINUTIVAS	-	-
Variações Patrimoniais Diminutivas Financeiras	-	-
Juros e Encargos de Empréstimos e Financiamentos Obtidos	-	1.566.563,88
Juros e Encargos de Mora	26.828,82	-
Variações Monetárias e Cambiais	67.117,59	28.326,33
Total de Variações Patrimoniais Diminutivas Financeiras	93.946,41	1.594.890,21

DEPARTAMENTO AUTONOMO DE ESTRADAS DE RODAGEM

Anexo XII - Transferências e Delegações Concedidas

Exercício: 2018

	Exercício Atual	Exercício Anterior
VARIAÇÕES PATRIMONIAIS DIMINUTIVAS	-	-
Transferências e Delegações Concedidas	-	-
Transferências Intragovernamentais	26.032.225,27	24.907,52
Transferências Inter Governamentais	14.380.095,42	12.312.282,31
Total de Transferências e Delegações Concedidas	40.412.320,69	12.337.189,83

DEPARTAMENTO AUTONOMO DE ESTRADAS DE RODAGEM

Anexo XIII - Desvalorização e perda de Ativos e Incorporação de Passivos

Exercício: 2018

	Exercício Atual	Exercício Anterior
VARIAÇÕES PATRIMONIAIS DIMINUTIVAS	-	-
Desvalorização e Perda de Ativos e Incorporação de Passivos	-	-
Incorporação de Passivos	25.782.108,30	45.383.392,54
Desincorporação de Ativos	34.184.732,30	1.964.764.493,05
Total de Desvalorização e Perda de Ativos e Incorporação de Passivos	59.966.840,60	2.010.147.885,59

DEPARTAMENTO AUTONOMO DE ESTRADAS DE RODAGEM

Anexo XIV - Tributárias

Exercício: 2018

	Exercício Atual	Exercício Anterior
VARIAÇÕES PATRIMONIAIS DIMINUTIVAS	-	-
Tributárias	-	-
Impostos, Taxas e Contribuições de Melhoria	78.223,98	35.874,76
Contribuições	1.015.093,17	989.061,92
Total de Tributárias	1.093.317,15	1.024.936,68



DEPARTAMENTO AUTONOMO DE ESTRADAS DE RODAGEM

Anexo XVI - Outras Variações Patrimoniais Diminutivas

Exercício: 2018

	Exercício Atual	Exercício Anterior
VARIAÇÕES PATRIMONIAIS DIMINUTIVAS	-	-
Outras Variações Patrimoniais Diminutivas	-	-
Vpd de Constituição de Provisões	48.761.585,32	35.285.496,76
Diversas Variações Patrimoniais Diminutivas	532.096,59	247.435,33
Total de Outras Variações Patrimoniais Diminutivas	49.293.681,91	35.532.932,09



DEPARTAMENTO AUTONOMO DE ESTRADAS DE RODAGEM
DEMONSTRAÇÃO DAS VARIAÇÕES PATRIMONIAIS

Exercício: 2018

	Nota	Exercício Atual	Exercício Anterior
VARIAÇÕES PATRIMONIAIS AUMENTATIVAS		-	-
Impostos, Taxas e Contribuições de Melhoria		309,08	26,36
Taxas		309,08	26,36
Exploração e Venda de Bens, Serviços e Direitos		8.327.770,22	8.683.515,29
Exploração de Bens e Direitos e Prestação de Serviços		8.327.770,22	8.683.515,29
Variações Patrimoniais Aumentativas Financeiras		9.623,42	14.838,23
Remuneração de Depósitos Bancários e Aplicações Financeiras		9.623,42	14.838,23
Transferências e Delegações Recebidas		895.083.055,22	698.488.006,87
Transferências Intragovernamentais		895.082.601,74	698.486.831,19
Transferências Inter Governamentais		453,48	1.175,68
Valorização e Ganhos Com Ativos e Desincorporação de Passivos		9.563.211,80	144.525.979,58
Ganhos Com Incorporação de Ativos		9.563.211,80	142.989.198,15
Ganhos Com Desincorporação de Passivos		-	1.536.781,43
Outras Variações Patrimoniais Aumentativas		102.651.769,88	146.547.230,86
Resultado Positivo de Participações		-	735,69
Diversas Variações Patrimoniais Aumentativas		102.651.769,88	146.546.495,17
Total das Variações Patrimoniais Aumentativas (I)		1.015.635.739,62	998.259.597,19
VARIAÇÕES PATRIMONIAIS DIMINUTIVAS		-	-
Pessoal e Encargos		211.321.684,70	219.129.408,33
Remuneração a Pessoal		73.865.245,15	84.019.145,23
Encargos Patronais		131.569.314,38	128.582.867,06
Benefícios a Pessoal		3.512.754,44	3.637.111,10
Outras Variações Patrimoniais Diminutivas - Pessoal e Encargos		2.374.370,73	2.890.284,94
Benefícios Previdenciários e Assistenciais		476.305,83	462.543,25
Pensões		-	59.727,61
Outros Benefícios Previdenciários e Assistenciais		476.305,83	402.815,64
Uso de Bens, Serviços e Consumo de Capital Fixo		80.192.585,81	66.196.024,74
Uso de Material de Consumo		25.374.269,43	22.604.166,11
Serviços		54.818.316,38	43.591.858,63
Variações Patrimoniais Diminutivas Financeiras		93.946,41	1.594.890,21
Juros e Encargos de Empréstimos e Financiamentos Obtidos		-	1.566.563,88
Juros e Encargos de Mora		26.828,82	-



Variações Monetárias e Cambiais	67.117,59	28.326,33
Transferências e Delegações Concedidas	40.412.320,69	12.337.189,83
Transferências Intragovernamentais	26.032.225,27	24.907,52
Transferências Inter Governamentais	14.380.095,42	12.312.282,31
Desvalorização e Perda de Ativos e Incorporação de Passivos	59.966.840,60	2.010.147.885,59
Incorporação de Passivos	25.782.108,30	45.383.392,54
Desincorporação de Ativos	34.184.732,30	1.964.764.493,05
Tributárias	1.093.317,15	1.024.936,68
Impostos, Taxas e Contribuições de Melhoria	78.223,98	35.874,76
Contribuições	1.015.093,17	989.061,92
Outras Variações Patrimoniais Diminutivas	49.293.681,91	35.532.932,09
Vpd de Constituição de Provisões	48.761.585,32	35.285.496,76
Diversas Variações Patrimoniais Diminutivas	532.096,59	247.435,33
Total das Variações Patrimoniais Diminutivas (II)	442.850.683,10	2.346.425.810,72
RESULTADO PATRIMONIAL DO PERÍODO (III) = (I – II)	572.785.056,52	(1.348.166.213,53)


PORTO ALEGRE, 31 DE DEZEMBRO DE 2018



ROGERIO BRÁSIL UBERTI

DIRETOR GERAL

CPF: 404.663.880-04



SERGIO RICARDO AVILA DA SILVA

CONTADOR

CRCRS N. 04640801

CPF: 416.428.990-20

DEPARTAMENTO AUTONOMO DE ESTRADAS DE RODAGEM
DEMONSTRAÇÃO DOS FLUXOS DE CAIXA

	Exercício: 2018	
	Exercício Atual	Exercício Anterior
FLUXOS DE CAIXA DAS ATIVIDADES OPERACIONAIS		
Ingressos	96.824.144,12	127.674.691,67
Receitas derivadas e originárias	95.596.970,93	94.326.892,72
Transferências correntes recebidas	453,48	1.175,68
Outros ingressos operacionais	1.226.719,71	33.346.623,27
Valores Restituíveis Líquidos – Extraorçamentários	-	-
Desembolsos	335.444.423,98	300.653.818,93
Pessoal e Demais Despesas	323.539.277,42	284.684.739,70
Juros e Encargos da Dívida	-	1.566.563,88
Transferências concedidas	11.905.146,56	14.402.515,35
Fluxo de caixa líquido das atividades operacionais (I)	(238.620.279,86)	(172.979.127,26)
FLUXOS DE CAIXA DAS ATIVIDADES DE INVESTIMENTO		
Ingressos	3.839.969,88	106.800,00
Alienação de bens	3.839.969,88	106.800,00
Amortização de empréstimos e financiamentos concedidos	-	-
Outros ingressos de investimentos	-	-
Desembolsos	679.873.228,55	465.295.982,29
Aquisição de ativo não circulante	614.806.704,71	412.173.904,48
Concessão de empréstimos e financiamentos	-	-
Outros desembolsos de investimentos	65.066.523,84	53.122.077,81
Fluxo de caixa líquido das atividades de investimento (II)	(676.033.258,67)	(465.189.182,29)
FLUXOS DE CAIXA DAS ATIVIDADES DE FINANCIAMENTO		
Ingressos	-	-
Operações de Crédito	-	-
Integralização do capital social de empresas dependentes	-	-
Transferências de capital recebidas	-	-
Outros ingressos de financiamentos	-	-
Desembolsos	-	2.431.177,40
Amortização/Refinanciamento da dívida	-	2.431.177,40
Outros desembolsos de financiamentos	-	-
Fluxo de caixa líquido das atividades de financiamento (III)	-	(2.431.177,40)
GERAÇÃO LÍQUIDA DE CAIXA E EQUIVALENTE DE CAIXA (I+II+III)	(914.653.538,53)	(640.599.486,95)
Caixa e Equivalentes de caixa inicial	89.877.459,28	63.012.105,25
Caixa e Equivalente de caixa final	41.181.699,02	89.877.459,28



DEPARTAMENTO AUTONOMO DE ESTRADAS DE RODAGEM
QUADRO DE RECEITAS DERIVADAS E ORIGINÁRIAS

Exercício: 2018

	Exercício Atual	Exercício Anterior
RECEITAS DERIVADAS E ORIGINÁRIAS		
Receita Tributária	309,08	26,36
Receita de Contribuições	-	-
Receita Patrimonial	3.659.307,72	3.203.856,26
Receita Agropecuária	-	-
Receita Industrial	-	-
Receita de Serviços	4.856.583,27	5.588.797,77
Remuneração das Disponibilidades	9.623,42	14.838,23
Outras Receitas Derivadas e Originárias	87.071.147,44	85.519.374,10
Total das Receitas Derivadas e Originárias	95.596.970,93	94.326.892,72

DEPARTAMENTO AUTONOMO DE ESTRADAS DE RODAGEM
QUADRO DE TRANSFERÊNCIAS RECEBIDAS E CONCEDIDAS

Exercício: 2018

	Exercício Atual	Exercício Anterior
TRANSFERÊNCIAS RECEBIDAS		
Intergovernamentais	453,48	1.175,68
da União	453,48	1.175,68
de Estados e Distrito Federal	-	-
de Municípios	-	-
Intragovernamentais	-	-
Outras transferências recebidas	-	-
Total das Transferências Recebidas	453,48	1.175,68
TRANSFERÊNCIAS CONCEDIDAS		
Intergovernamentais	11.905.146,56	14.402.515,35
a União	-	-
a Estados e Distrito Federal	-	-
a Municípios	11.905.146,56	14.402.515,35
Intragovernamentais	-	-
Outras transferências concedidas	-	-
Total das Transferências Concedidas	11.905.146,56	14.402.515,35



DEPARTAMENTO AUTONOMO DE ESTRADAS DE RODAGEM
QUADRO DE DESEMBOLSOS DE PESSOAL E DEMAIS DESPESAS POR FUNÇÃO

Exercício: 2018


	Exercício Atual	Exercício Anterior
Saude	4.744.632,70	4.431.542,22
Transporte	165.149.247,31	157.380.537,87
Encargos Especiais	153.645.397,41	122.872.659,61
Total dos Desembolsos de Pessoal e Demais Despesas por Função	323.539.277,42	284.684.739,70


DEPARTAMENTO AUTONOMO DE ESTRADAS DE RODAGEM
QUADRO DE JUROS E ENCARGOS DA DÍVIDA

Exercício: 2018

	Exercício Atual	Exercício Anterior
Outros Encargos da Dívida	-	1.566.563,88
Total dos Juros e Encargos da Dívida	-	1.566.563,88

PORTO ALEGRE, 31 DE DEZEMBRO DE 2018


 ROGERIO BRASIL UBERTI
 DIRETOR GERAL
 CPF: 404.663.880-04


 SERGIO RICARDO AVILA DA SILVA
 CONTADOR
 CRCRS N. 04640801
 CPF: 416.428.990-20

DEMONSTRATIVO DA DESPESA REALIZADA POR CAT. ECONÔMICA, GRUPO NAT. DESPESA, MODALIDADE APLICAÇÃO E ELEMENTO DESPESA
COM DESDOBRAMENTO DAS NATUREZAS DE DESPESA

R\$

CÓDIGO	ESPECIFICAÇÃO	DESPESA REALIZADA
3.0.00.00	DESPESA CORRENTE	314.419.329,81
3.1.00.00	PESSOAL E ENCARGOS SOCIAIS	211.388.030,18
3.1.90.00	APLICACOES DIRETAS	75.324.304,71
3.1.90.11	VENCIMENTOS E VANTAGENS FIXAS-PESSOAL CIVIL	58.780.153,50
3.1.90.11.1102	VENCIMENTO, SALARIO E SUBSIDIO - RPPS	16.951.508,93
3.1.90.11.1103	13 VENCIMENTO - RPPS	4.658.846,86
3.1.90.11.1104	GRATIFICACOES - RPPS	18.667.982,37
3.1.90.11.1105	VANTAGENS TEMPORAIS - RPPS	8.376.999,82
3.1.90.11.1107	OUTRAS VANTAGENS - RPPS	1.357.516,97
3.1.90.11.1108	JETON-RPPS	1.988.503,40
3.1.90.11.1116	ABONO FAMILIA - CIVIL	178.733,94
3.1.90.11.1118	VENCIMENTO, SALARIO E SUBSIDIO - RGPS	3.793.683,27
3.1.90.11.1120	GRATIFICACOES - RGPS	1.640.211,71
3.1.90.11.1121	VANTAGENS TEMPORAIS - RGPS	828.900,95
3.1.90.11.1122	OUTRAS VANTAGENS - RGPS	337.265,28
3.1.90.13	OBRIGACOES PATRONAIS	2.059.821,16
3.1.90.13.1304	CONTRIBUICAO PREVIDENCIARIA	1.716.661,91
3.1.90.13.1305	FUNDO DE GARANTIA DO TEMPO DE SERVICO - FGTS	264.368,86
3.1.90.13.1317	MULTAS SOBRE OBRIGACOES PATRONAIS - RGPS	78.790,39
3.1.90.91	SENTENCAS JUDICIAIS	11.753.551,75
3.1.90.91.9101	PAGAMENTO DETERMINADO POR SENTENCAS JUDICIAIS	10.506.361,57
3.1.90.91.9103	PAGAMENTO DETERMINADO POR SENTENCAS JUDICIAIS - ISENTAS DE TRIBUTACAO	1.247.190,18
3.1.90.92	DESPESAS DE EXERCICIOS ANTERIORES	574.848,18
3.1.90.92.1107	OUTRAS VANTAGENS - RPPS	312.770,07
3.1.90.92.1304	CONTRIBUICAO PREVIDENCIARIA	145.063,06
3.1.90.92.9101	PAGAMENTO DETERMINADO POR SENTENCAS JUDICIAIS	94.560,00
3.1.90.92.9402	INDENIZACOES TRABALHISTAS - PESSOAL CIVIL	22.455,05
3.1.90.94	INDENIZACOES E RESTITUICOES TRABALHISTAS	2.155.930,12
3.1.90.94.9402	INDENIZACOES TRABALHISTAS - PESSOAL CIVIL	2.155.930,12
3.1.91.00	TRANSFERENCIA INTRAGOVERNAMENTAL	136.063.725,47
3.1.91.13	OBRIGACOES PATRONAIS	129.509.493,22
3.1.91.13.1301	CONTRIBUICAO AO IPERGS PARA ASSISTENCIA MEDICA - RPPS	4.630.058,01
3.1.91.13.1310	CONTRIBUICAO PREVIDENCIARIA S/ATIVOS - RPPS	9.604.676,00
3.1.91.13.1311	CONTRIBUICAO PREVIDENCIARIA S/INATIVOS - RPPS	9.233.499,28
3.1.91.13.1313	CONTRIBUICAO AO IPERGS PARA COBERTURA DE DEFICE - INATIVOS	104.780.353,86
3.1.91.13.1315	FUNDOPREV-CIVIL S/ATIVOS	1.260.906,07
3.1.91.92	DESPESAS DE EXERCICIOS ANTERIORES	6.335.791,64
3.1.91.92.1310	CONTRIBUICAO PREVIDENCIARIA S/ATIVOS - RPPS	808.229,14
3.1.91.92.1311	CONTRIBUICAO PREVIDENCIARIA S/INATIVOS - RPPS	701.167,60
3.1.91.92.1313	CONTRIBUICAO AO IPERGS PARA COBERTURA DE DEFICE - INATIVOS	4.639.781,24
3.1.91.92.1315	FUNDOPREV-CIVIL S/ATIVOS	163.187,25
3.1.91.92.9323	RESSARCIMENTO DE PESSOAL CEDIDO	23.426,41
3.1.91.93	INDENIZACOES E RESTITUICOES	218.440,61
3.1.91.93.9323	RESSARCIMENTO DE PESSOAL CEDIDO	218.440,61
3.3.00.00	OUTRAS DESPESAS CORRENTES	103.031.299,63
3.3.90.00	APLICACOES DIRETAS	103.003.554,70
3.3.90.08	OUTROS BENEFICIOS ASSISTENCIAS	431.671,39
3.3.90.08.0803	AUXILIO FUNERAL	431.671,39
3.3.90.14	DIARIAS-CIVIL	12.971.023,23
3.3.90.14.1402	DIARIAS DE VIAGEM	9.834.159,36
3.3.90.14.1407	DIARIAS DE VIAGEM PARA FORA DO ESTADO	62.480,99
3.3.90.14.1408	DIARIAS POR RESSARCIMENTO	3.074.382,88
3.3.90.30	MATERIAL DE CONSUMO	10.392.986,45
3.3.90.30.3002	SINALIZACAO, IDENTIFICACAO E SEGURANCA	239.465,57
3.3.90.30.3003	ARTIGOS CIRURGICOS E LABORATORIAIS	2.411,20
3.3.90.30.3004	COMBUSTIVEIS E LUBRIFICANTES	5.001.327,47
3.3.90.30.3006	GENEROS PARA ALIMENTACAO	38.121,57
3.3.90.30.3007	EXPLOSIVOS E MUNICOES	1.628,80
3.3.90.30.3008	ESPORTES E/OU RECREACAO	6.154,00
3.3.90.30.3009	MATERIAL DE EXPEDIENTE	133.580,69
3.3.90.30.3010	ACONDICIONAMENTO E/OU EMBALAGEM	1.413,68
3.3.90.30.3011	ALOJAMENTO, LAVANDERIA, COPA E/OU COZINHA	10.499,52
3.3.90.30.3013	MANUTENC, IDENTIFICAC, UTILIZAC E CONSERVAC DE BENS MOVEIS E EQUIPAMS	785.146,99
3.3.90.30.3014	MATERIAL DIDATICO	1.421,06
3.3.90.30.3015	PROTECAO E PROFILAXIA	2.159,16
3.3.90.30.3017	MATERIA-PRIMA	26.311,52
3.3.90.30.3018	PRODUTOS FARMACEUTICOS E ODONTOLOGICOS	9.300,96
3.3.90.30.3020	SEMENTES E MUDAS DE PLANTAS	300,00
3.3.90.30.3021	VESTUARIO E/OU UNIFORME	133.043,38
3.3.90.30.3025	PRODUTOS QUIMICOS, FISICOS E/OU BIOLOGICOS	10.802,42
3.3.90.30.3027	GAS DE COZINHA	14.947,62
3.3.90.30.3028	LIMPEZA E HIGIENE	79.611,63
3.3.90.30.3029	DIVULGACAO PROMOCIONAL OU INSTITUCIONAL	1.375,00
3.3.90.30.3031	PROCESSAMENTO DE DADOS E MICROFILMAGEM	35.642,27
3.3.90.30.3032	CONSERVACAO DE BENS IMOVEIS	608.143,92
3.3.90.30.3033	CONSERVACAO DE VEICULOS	1.868.263,34
3.3.90.30.3034	FOTOGRAFIA, CINEGRAFIA, SOM E PROJECAO	849,50
3.3.90.30.3035	INSIGNIAS, FLAMULAS, BANDEIRAS, PLACAS, CARTEIRAS FUNCIONAIS	13.261,95
3.3.90.30.3037	AQUISICAO DE ASFALTO PARA CONSERVACAO DE RODOVIAS	1.060.936,54
3.3.90.30.3039	CONSERVACAO DE ESTRADAS DE RODAGEM	283.735,30
3.3.90.30.3044	MATERIAL DE CONSUMO DE TECNOLOGIA DE INFORMACAO E COMUNICACAO	23.131,39
3.3.90.33	PASSAGENS E DESPESAS COM LOCOMOCAO	1.329.863,39
3.3.90.33.3301	LOCACAO DE VEICULOS	1.079.457,69
3.3.90.33.3302	TRANSPORTE DE PESSOAL	185.572,19
3.3.90.33.3304	TRANSPORTE DE PESSOAL POR VIA AEREA	64.833,51
3.3.90.35	SERVICOS DE CONSULTORIA	2.520.595,16
3.3.90.35.3502	ASSESSORIA E CONSULTORIA TECNICA	2.520.595,16

DEMONSTRATIVO DA DESPESA REALIZADA POR CAT. ECONÔMICA, GRUPO NAT. DESPESA, MODALIDADE APLICAÇÃO E ELEMENTO DESPESA
COM DESDOBRAMENTO DAS NATUREZAS DE DESPESA

R\$

3.3.90.36	OUTROS SERVICOS DE TERCEIROS - PESSOA FISICA	97.344,51
3.3.90.36.3606	TAREFEIROS	9.430,00
3.3.90.36.3611	HONORARIOS	300,00
3.3.90.36.3613	LIMPEZA E HIGIENE	1.225,00
3.3.90.36.3614	LOCACAO DE IMOVEIS	38.039,75
3.3.90.36.3615	CONSERVACAO DE BENS IMOVEIS	3.020,00
3.3.90.36.3629	CARTORIO	45.329,76
3.3.90.37	LOCACAO DE MAO-DE-OBRA	4.225.367,72
3.3.90.37.3701	LIMPEZA E HIGIENE	1.377.234,21
3.3.90.37.3702	VIGILANCIA E/OU ZELADORIA	2.180.623,76
3.3.90.37.3703	SERVICOS GERAIS	667.509,75
3.3.90.39	OUTROS SERVICOS DE TERCEIROS-PESSOA JURIDICA	41.333.906,34
3.3.90.39.3901	AGUA E ESGOTO	801.962,27
3.3.90.39.3902	DIVULGACAO PROMOCIONAL OU INSTITUCIONAL	278.879,85
3.3.90.39.3903	ASSINATURA DE PERIODICOS E RECORTES	5.309,40
3.3.90.39.3904	COMISSOES E/OU TAXA DE ADMINISTRACAO	350.414,64
3.3.90.39.3907	ORGANIZACAO FEIRAS AMOSTRAS, CONGRESSOS, SEMINARIOS, SIMPOSIOS E CONGENERES	35.853,00
3.3.90.39.3910	CONCURSOS PUBLICOS	9.350,00
3.3.90.39.3916	DESPESAS PEQUENAS DE PRONTO PAGAMENTO	56.537,72
3.3.90.39.3918	ENERGIA ELETRICA	1.809.133,51
3.3.90.39.3921	LOCACAO DE MAQUINAS E EQUIPAMENTOS	5.297.512,57
3.3.90.39.3924	PROCESSAMENTO DE DADOS	2.022.905,75
3.3.90.39.3925	RECEPCOES E HOMENAGENS	8.771,00
3.3.90.39.3926	SEGUROS	40.000,00
3.3.90.39.3928	CARTORIO	3.399,20
3.3.90.39.3929	COMUNICACAO	191.154,84
3.3.90.39.3930	CONSERVACAO DE BENS IMOVEIS	275.027,89
3.3.90.39.3931	CONSERVACAO DE BENS MOVEIS E EQUIPAMENTOS	484.619,57
3.3.90.39.3932	CONSERVACAO DE VEICULOS	913.144,02
3.3.90.39.3933	DIVULGACAO OBRIGATORIA	22.821,00
3.3.90.39.3934	SERVICOS GRAFICOS	53.363,87
3.3.90.39.3935	ENSINO E TREINAMENTO	241.244,85
3.3.90.39.3940	FOTOGRAFIA, CINEGRAFIA, SOM E PROJECAO	2.470,00
3.3.90.39.3942	ESTAGIARIOS E MONITORES	1.150.659,74
3.3.90.39.3948	MULTAS	381.512,30
3.3.90.39.3949	ENCARGOS DECORRENTES DE HOMOLOGACAO DE ACORDOS	671,57
3.3.90.39.3950	CUSTAS JUDICIAIS	49.947,23
3.3.90.39.3952	DESPESAS BANCARIAS	81.000,00
3.3.90.39.3954	VISTORIA, INSPECAO, CLASSIFICACAO E AFERICAO	27.544,02
3.3.90.39.3956	REBOQUE	2.109,71
3.3.90.39.3964	CARTEIRAS FUNCIONAIS, CRACHAS CARIMBOS E CERTIFICADOS DIGITAIS	5.411,00
3.3.90.39.3979	TELEFONIA FIXA	23.305,46
3.3.90.39.3982	ARMAZENAGENS, FRETES E/OU CARRETOS	24.391,55
3.3.90.39.3984	LIMPEZA E HIGIENE	38.384,32
3.3.90.39.3989	VIGILANCIA E/OU ZELADORIA	34.946,67
3.3.90.39.3990	CONSERVACAO DE ESTRADAS DE RODAGEM	25.679.853,82
3.3.90.39.3991	SERVICOS TECNICOS PROFISSIONAIS	912.174,00
3.3.90.39.3993	MANUTENCAO DE EQUIPAMENTOS DE PROCESSAMENTO DE DADOS	18.120,00
3.3.90.40	SERVIÇOS DE TECNOLOGIA DA INFORMAÇÃO E COMUNICAÇÃO - PESSOA JURÍDICA	662.005,08
3.3.90.40.4001	LOCACAO DE EQUIPAMENTOS DE TECNOLOGIA DA INFORMACAO E COMUNICACAO	663,93
3.3.90.40.4006	LOCACAO / SUBSCRICAO DE SOFTWARE	292.471,30
3.3.90.40.4013	COMUNICACAO DE DADOS	333.643,44
3.3.90.40.4020	TREINAMENTO E CAPACITACAO EM TECNOLOGIA DE INFORMACAO E COMUNICACAO	35.226,41
3.3.90.41	CONTRIBUICOES	1.185.793,61
3.3.90.41.4106	ENCARGOS COM ASSOCIACOES	66.942,54
3.3.90.41.4107	ATENDIMENTO DE CRECHE (DAER)	1.118.851,07
3.3.90.46	AUXILIO-ALIMENTACAO	2.207.118,67
3.3.90.46.4601	AUXILIO-REFEICAO - RPPS	1.701.303,50
3.3.90.46.4606	AUXILIO-REFEICAO - RGPS	505.815,17
3.3.90.47	OBRIGACOES TRIBUTARIAS E CONTRIBUTIVAS	1.026.374,61
3.3.90.47.4701	CONTRIBUICOES PREVIDENCIARIAS - SERVICOS DE TERCEIROS	18.354,60
3.3.90.47.4702	PROGRAMA DE FORMACAO DO PATRIMONIO DO SERVIDOR PUBLICO-PASEP	929.796,03
3.3.90.47.4703	IMPOSTO PREDIAL E TERRITORIAL URBANO E CONTRIBUICAO DE MELHORIA	23.251,63
3.3.90.47.4707	TAXAS PELA PRESTACAO DE SERVICOS	43.665,28
3.3.90.47.4711	LICENCA PARA O EXERCICIO PROFISSIONAL	11.307,07
3.3.90.49	AUXILIO-TRANSPORTE	1.246.992,38
3.3.90.49.4901	AUXILIO TRANSPORTE - PCIVIL RPPS	1.101.762,55
3.3.90.49.4903	AUXILIO TRANSPORTE - PCIVIL RGPS	145.229,83
3.3.90.91	SENTENCAS JUDICIAIS	4.158.050,39
3.3.90.91.9101	PAGAMENTO DETERMINADO POR SENTENCAS JUDICIAIS	1.407.196,32
3.3.90.91.9103	PAGAMENTO DETERMINADO POR SENTENCAS JUDICIAIS - ISENTAS DE TRIBUTACAO	2.749.391,47
3.3.90.91.9120	PAGAMENTO DE OBRIGACOES JUDICIAIS NAO INCLUSAS EM REV OU PRECATÓRIO	1.462,60
3.3.90.92	DESPESAS DE EXERCICIOS ANTERIORES	18.469.969,27
3.3.90.92.0803	AUXILIO FUNERAL	44.163,23
3.3.90.92.1402	DIARIAS DE VIAGEM	15.197,31
3.3.90.92.1408	DIARIAS POR RESSARCIMENTO	272.584,01
3.3.90.92.3004	COMBUSTIVEIS E LUBRIFICANTES	75.642,24
3.3.90.92.3009	MATERIAL DE EXPEDIENTE	6,00
3.3.90.92.3013	MANUTENC, IDENTIFICAC, UTILIZAC E CONSERVAC DE BENS MOVEIS E EQUIPAMS	8.957,26
3.3.90.92.3032	CONSERVACAO DE BENS IMOVEIS	365,25
3.3.90.92.3033	CONSERVACAO DE VEICULOS	33.656,43
3.3.90.92.3302	TRANSPORTE DE PESSOAL	24.758,53
3.3.90.92.3629	CARTORIO	1.810,53
3.3.90.92.3703	SERVICOS GERAIS	27.981,05
3.3.90.92.3901	AGUA E ESGOTO	50.517,06
3.3.90.92.3902	DIVULGACAO PROMOCIONAL OU INSTITUCIONAL	9.322,92
3.3.90.92.3904	COMISSOES E/OU TAXA DE ADMINISTRACAO	48,58
3.3.90.92.3918	ENERGIA ELETRICA	30.978,15

EXERCÍCIO DE 2018		DEPARTAMENTO AUTONOMO DE ESTRADAS DE RODAGEM	RFPE017/00003
DEMONSTRATIVO DA DESPESA REALIZADA POR CAT. ECONÔMICA, GRUPO NAT. DESPESA, MODALIDADE APLICAÇÃO E ELEMENTO DESPESA		COM DESDOBRAMENTO DAS NATUREZAS DE DESPESA	R\$
3.3.90.92.3921	LOCAÇÃO DE MAQUINAS E EQUIPAMENTOS		417.677,04
3.3.90.92.3926	SEGUROS		274,33
3.3.90.92.3929	COMUNICAÇÃO		28.984,36
3.3.90.92.3930	CONSERVAÇÃO DE BENS IMOVEIS		8.213,06
3.3.90.92.3931	CONSERVAÇÃO DE BENS MOVEIS E EQUIPAMENTOS		19.585,60
3.3.90.92.3932	CONSERVAÇÃO DE VEICULOS		30.816,05
3.3.90.92.3933	DIVULGAÇÃO OBRIGATORIA		153.032,88
3.3.90.92.3935	ENSINO E TREINAMENTO		1.100,00
3.3.90.92.3942	ESTAGIARIOS E MONITORES		1.022,35
3.3.90.92.3954	VISTORIA, INSPEÇÃO, CLASSIFICAÇÃO E AFERIÇÃO		1.781,36
3.3.90.92.3979	TELEFONIA FIXA		426,59
3.3.90.92.3984	LIMPEZA E HIGIENE		18.170,00
3.3.90.92.3989	VIGILANCIA E/OU ZELADORIA		1.000,00
3.3.90.92.3990	CONSERVAÇÃO DE ESTRADAS DE RODAGEM		16.776.463,84
3.3.90.92.3993	MANUTENÇÃO DE EQUIPAMENTOS DE PROCESSAMENTO DE DADOS		1.500,00
3.3.90.92.4107	ATENDIMENTO DE CRECHE (DAER)		12.287,91
3.3.90.92.4701	CONTRIBUIÇÕES PREVIDENCIARIAS - SERVIÇOS DE TERCEIROS		648,00
3.3.90.92.4703	IMPOSTO PREDIAL E TERRITORIAL URBANO E CONTRIBUIÇÃO DE MELHORIA		16.031,37
3.3.90.92.4707	TAXAS PELA PRESTAÇÃO DE SERVIÇOS		43.554,24
3.3.90.92.4903	AUXÍLIO TRANSPORTE - PCIVIL RGPS		440,00
3.3.90.92.9301	AJUDA DE CUSTO		89.163,92
3.3.90.92.9305	INDENIZAÇÕES		251.628,49
3.3.90.92.9343	INDENIZAÇÃO POR ATRASO DA REMUNERAÇÃO		179,33
3.3.90.93	INDENIZAÇÕES E RESTITUIÇÕES		744.492,50
3.3.90.93.9301	AJUDA DE CUSTO		57.491,40
3.3.90.93.9305	INDENIZAÇÕES		527.107,78
3.3.90.93.9306	RESTITUIÇÃO DE RECEITAS		19.355,25
3.3.90.93.9312	RESSARCIMENTO DE DESPESAS MÉDICO-HOSPITALARES ART. 137 DA LEI 10.098-94		1.151,99
3.3.90.93.9317	INDENIZAÇÃO 13 VENCIMENTO		17.457,77
3.3.90.93.9331	CORREÇÃO MONETÁRIA SOBRE CONSIGNAÇÕES RETENÇÕES E OUTROS DEPOSITOS		67.117,59
3.3.90.93.9343	INDENIZAÇÃO POR ATRASO DA REMUNERAÇÃO		54.810,72
3.3.91.00	TRANSFERÊNCIA INTRAGOVERNAMENTAL		27.744,93
3.3.91.39	OUTROS SERVIÇOS DE TERCEIROS-PESSOA JURÍDICA		27.744,93
3.3.91.39.3904	COMISSÕES E/OU TAXA DE ADMINISTRAÇÃO		27.744,93
4.0.00.00	DESPESA CAPITAL		659.355.103,16
4.4.00.00	INVESTIMENTOS		659.355.103,16
4.4.40.00	TRANSFERÊNCIAS A MUNICÍPIOS		15.545.700,59
4.4.40.42	AUXÍLIOS		14.919.992,35
4.4.40.42.4201	ASSISTÊNCIA FINANCEIRA A MUNICÍPIOS		14.919.992,35
4.4.40.92	DESPESAS DE EXERCÍCIOS ANTERIORES		625.708,24
4.4.40.92.4201	ASSISTÊNCIA FINANCEIRA A MUNICÍPIOS		625.708,24
4.4.90.00	APLICAÇÕES DIRETAS		643.809.402,57
4.4.90.51	OBRAS E INSTALAÇÕES		580.486.938,81
4.4.90.51.5102	ELABORAÇÃO DE PROJETOS		2.697.719,46
4.4.90.51.5103	CONSTRUÇÃO OU AMPLIAÇÃO DE PREDIOS OU OUTRAS OBRAS PÚBLICAS		7.300,00
4.4.90.51.5104	INÍCIO DE OBRAS PÚBLICAS		57.790.721,14
4.4.90.51.5105	PROSSEGUIMENTO E/OU CONCLUSÃO DE OBRAS PÚBLICAS		477.463.346,39
4.4.90.51.5109	AQUISIÇÃO DE ASFALTO PARA A CONSTRUÇÃO DE RODOVIAS		42.392.201,75
4.4.90.51.5111	TAXAS VINCULADAS A OBRAS		135.650,07
4.4.90.52	EQUIPAMENTOS E MATERIAL PERMANENTE		7.197.251,46
4.4.90.52.5201	VEÍCULOS E/OU EQUIPAMENTOS PARA VEÍCULOS RODOVIÁRIOS DE TRACAO MECANICA		580.442,00
4.4.90.52.5208	OFICINA, AJARDINAMENTO E CAMPO		7.500,00
4.4.90.52.5212	MAQUINAS, MOTORES E/OU APARELHOS		5.049.831,59
4.4.90.52.5214	MOBILIÁRIO EM GERAL		80.371,75
4.4.90.52.5216	TRATORES, EQUIPAMENTOS RODOVIÁRIOS E AGRÍCOLAS		11.375,00
4.4.90.52.5219	SEGURANÇA E/OU PROTEÇÃO		547.838,90
4.4.90.52.5220	TELECOMUNICAÇÕES		290.904,90
4.4.90.52.5222	SOM E/OU IMAGEM		3.720,40
4.4.90.52.5228	EQUIPAMENTOS DE PROCESSAMENTO DE DADOS E MICROFILMAGEM		445.257,50
4.4.90.52.5231	EQUIPAMENTOS PARA ALOJAMENTO, LAVANDERIA, COPA E/OU COZINHA		5.430,42
4.4.90.52.5235	MATERIAL PERMANENTE DE TECNOLOGIA DE INFORMAÇÃO E COMUNICAÇÃO		174.579,00
4.4.90.91	SENTENÇAS JUDICIAIS		435.660,09
4.4.90.91.9101	PAGAMENTO DETERMINADO POR SENTENÇAS JUDICIAIS		119.021,40
4.4.90.91.9103	PAGAMENTO DETERMINADO POR SENTENÇAS JUDICIAIS - ISENTAS DE TRIBUTAÇÃO		316.638,69
4.4.90.92	DESPESAS DE EXERCÍCIOS ANTERIORES		48.512.487,36
4.4.90.92.5102	ELABORAÇÃO DE PROJETOS		132.355,03
4.4.90.92.5105	PROSSEGUIMENTO E/OU CONCLUSÃO DE OBRAS PÚBLICAS		47.456.557,02
4.4.90.92.9315	INDENIZAÇÃO PELA DESAPROPRIAÇÃO DE IMOVEIS PARA USO DO ESTADO.		923.575,31
4.4.90.93	INDENIZAÇÕES E RESTITUIÇÕES		7.177.064,85
4.4.90.93.9315	INDENIZAÇÃO PELA DESAPROPRIAÇÃO DE IMOVEIS PARA USO DO ESTADO.		7.177.064,85
TOTAL GERAL ==>			973.774.432,97

* RESUMO *

PESSOAL E ENCARGOS SOCIAIS	=>	211.388.030,18
JUROS E ENCARGOS DA DÍVIDA	=>	0,00
OUTRAS DESPESAS CORRENTES	=>	103.031.299,63
TOTAL DAS DESPESAS CORRENTES	=>	314.419.329,81
INVESTIMENTOS	=>	659.355.103,16
INVERSÕES FINANCEIRAS	=>	0,00
AMORTIZAÇÃO DA DÍVIDA	=>	0,00
RESERVA DE CONTINGÊNCIA	=>	0,00
TOTAL DAS DESPESAS DE CAPITAL	=>	659.355.103,16

EXERCÍCIO DE 2018

DEPARTAMENTO AUTONOMO DE ESTRADAS DE RODAGEM

RFPE017/00004


DEMONSTRATIVO DA DESPESA REALIZADA POR CAT. ECONÔMICA, GRUPO NAT. DESPESA, MODALIDADE APLICAÇÃO E ELEMENTO DESPESA
COM DESDOBRAMENTO DAS NATUREZAS DE DESPESA


R\$

TOTAL GERAL

=>

973.774.432,97


ROGERIO BRASIL UBERTI
DIRETOR GERAL
CPF: 404.663.880-04


PORTO-ALEGRE, 31 DE DEZEMBRO DE 2018
SERGIO RICARDO AVILA DA SILVA
CONTADOR
CRCRS N. 04640801
CPF: 416.428.990-20

DEPARTAMENTO AUTONOMO DE ESTRADAS DE RODAGEM									
DEMONSTRATIVO DA DESPESA REALIZADA POR ÓRGÃO SEGUNDO OS GRUPOS DE DESPESA COM DESDOBRAMENTO POR FONTE DE RECURSO									
R\$									
EXERCÍCIO DE 2018	RPPE039/00001	ESPECIFICAÇÃO	GRUPO DE DESPESAS						
			PESSOAL E ENCARGOS SOCIAIS	JUROS E ENCARGOS DA DÍVIDA	OUTRAS DESPESAS CORRENTES	INVESTIMENTOS	INVERSÕES FINANCEIRAS	AMORTIZAÇÃO DA DÍVIDA	TOTAL
35 DEPARTAMENTO AUTONOMO DE ESTRADAS DE RODAGEM			211.388.030,18		103.031.299,63	659.355.103,16			973.774.432,97
TESOURO-LIVRES			201.777.231,20		45.292.901,14	248.275.442,57			495.345.574,91
PROPRIOS DA AUTARQUIA					46.711.177,61	54.790.638,91			101.501.836,52
TESOURO-VINCULADOS POR LEI					2.623.619,96				2.623.619,96
OPERACOES DE CREDITO INTERNAS						32.514.379,65			32.514.379,65
OPERACOES DE CREDITO EXTERNAS					3.476.819,16	265.604.825,97			269.081.645,13
TESOURO-VINCULADOS PELA CONSTITUICAO			9.610.798,98		4.926.781,76	54.631.084,27			69.168.665,01
TRANSFERENCIAS OBRIGATORIAS						3.538.711,79			3.538.711,79
TOTAL			211.388.030,18	0,00	103.031.299,63	659.355.103,16	0,00	0,00	973.774.432,97

PORTO ALEGRE, 31 DE DEZEMBRO DE 2018



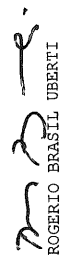
SERGIO RICARDO AVILA DA SILVA
CONTADOR
CRCRS N. 04640801
CPF: 416.428.990-20




ROGERIO BRASIL UBERTI
DIRETOR GERAL
CPF: 404.663.880-04

RIO GRANDE DO SUL GOVERNO DO ESTADO										RFPE040/00001
EXERCÍCIO DE 2018										R\$
DEMONSTRATIVO DA DESPESA REALIZADA POR FUNÇÃO SEGUNDO OS GRUPOS DE DESPESA COM DESDOBRAMENTO DAS FONTES DE RECURSO										
ESPECIFICAÇÃO	GRUPOS DE DESPESA						RESERVA DE CONTINGÊNCIA	TOTAL		
	PESSOAL E ENCARGOS SOCIAIS	JUROS E ENCARGOS DA DÍVIDA	OUTRAS PESSOAS CORRENTES	INVESTIMENTOS	INVERSÕES FINANCEIRAS	AMORTIZAÇÃO DA DÍVIDA				
10 SAÚDE	4.630.058,01						4.630.058,01			
TESOURO-VINCULADOS PELA CONSTITUIÇÃO	4.630.058,01						4.630.058,01			
26 TRANSPORTE	63.618.922,01		97.944.915,81	658.919.443,07			820.483.280,89			
TESOURO-LIVRES	63.618.922,01		40.360.857,30	247.941.484,19			351.921.263,50			
PROPRIOS DA AUTARQUIA			46.711.177,61	54.790.658,91			101.501.836,52			
TESOURO-VINCULADOS POR LEI			2.623.619,96				2.623.619,96			
OPERACOES DE CREDITO INTERNAS				32.514.379,65			32.514.379,65			
OPERACOES DE CREDITO EXTERNAS			3.476.819,16	265.604.825,97			269.081.645,13			
TESOURO-VINCULADOS PELA CONSTITUIÇÃO			4.772.441,78	54.529.382,56			59.301.824,34			
TRANSFERENCIAS OBRIGATORIAS				3.538.711,79			3.538.711,79			
28 ENCARGOS ESPECIAIS	143.139.050,16		5.086.383,82	435.660,09			148.661.094,07			
TESOURO-LIVRES	138.158.309,19		4.932.043,84	333.958,38			143.424.311,41			
TESOURO-VINCULADOS PELA CONSTITUIÇÃO	4.980.740,97		154.339,98	101.701,71			5.236.782,66			
TOTAL	211.388.030,18	0,00	103.031.299,63	659.355.103,16	0,00	0,00	973.774.432,97			
RESUMO										
TESOURO-LIVRES	201.777.231,20		45.292.901,14	248.275.442,57			495.345.574,91			
PROPRIOS DA AUTARQUIA			46.711.177,61	54.790.658,91			101.501.836,52			
TESOURO-VINCULADOS POR LEI			2.623.619,96				2.623.619,96			
OPERACOES DE CREDITO INTERNAS				32.514.379,65			32.514.379,65			
OPERACOES DE CREDITO EXTERNAS			3.476.819,16	265.604.825,97			269.081.645,13			
TESOURO-VINCULADOS PELA CONSTITUIÇÃO	9.610.798,98		4.926.781,76	54.631.084,27			69.168.665,01			
TRANSFERENCIAS OBRIGATORIAS				3.538.711,79			3.538.711,79			
TOTAL	211.388.030,18	0,00	103.031.299,63	659.355.103,16	0,00	0,00	973.774.432,97			

PORTO ALEGRE, 31 DE DEZEMBRO DE 2018


 ROGERIO BRASIL UBERTI
 DIRETOR GERAL
 CPF: 404.663.880-04


 SERGIO RICARDO AVILA DA SILVA
 CONTADOR
 CRCRS N. 04640801
 CPF: 416.428.990-20

**SECRETARIA DE LOGÍSTICA E TRANSPORTES
DEPARTAMENTO AUTÔNOMO DE ESTRADAS DE RODAGEM
DIRETORIA DE ADMINISTRAÇÃO E FINANÇAS
SUPERINTENDÊNCIA DE CONTABILIDADE E FINANÇAS**

Notas Explicativas às Demonstrações Contábeis de 31/12/2018

Com vista ao cumprimento de disposições da Lei Complementar 101, de 04/05/2000, e considerando, ainda, o disposto no Decreto Federal 20.910, de 06/01/1932, foram expedidos o Decreto 54.408, de 14/12/2018, IN CAGE 08 de 17/12/2018 e a Circular CAGE 05/2018 de 16/10/2018, com base nos quais foram efetuados os seguintes procedimentos:

a) Cancelamento de empenhos não liquidados, no valor de R\$ 107.497.822,99 (Cento e sete milhões, Quatrocentos e noventa e sete mil, Oitocentos e vinte e dois reais e Noventa e nove centavos) em 2018, por falta de disponibilidade de caixa, tais despesas serão reempenhadas à conta da Lei Orçamentaria Anual de 2019 e a liberação do respectivo crédito orçamentário;

b) Anulação das despesas inscritas em Restos a Pagar Não-Processados, no valor de R\$ 7.165.372,19 (Sete milhões, Cento e sessenta e cinco mil, Trezentos e setenta e dois reais e Dezenove centavos), cujos empenhos foram emitidos entre 01/01/14 até 31/12/2017, executado de forma automática pelo Sistema de Administração Financeira do Estado, restando ser reempenhados a conta do orçamento em que forem reconhecidas posteriormente;

c) Prescrições dos saldos de Empenhos inscritos em Restos a Pagar Processados Anteriores a 2014, no valor de R\$ 9.125.713,25 (Nove milhões, Cento vinte cinco mil, Setecentos e treze reais e Vinte e cinco centavos);

d) Em 30/11/2018, o Tesouro do Estado efetuou uma transferência no valor de R\$26.032.225,27 (Vinte e seis milhões, Trinta e dois mil, Duzentos e vinte e cinco reais e Vinte e sete centavos) de forma automática com base no decreto 54.245/2018 (Programa de Reforma do Estado), com isto a conta corrente do recurso 8016-Multa de Controladores Eletrônicos teve uma diminuição significativa em seu saldo empacotando diretamente no cálculo do montante da disponibilidade de caixa e ocasionando o estorno dos empenhos dos recursos próprios da Autarquia.



e) Atualização do saldo referente as obras delegadas do Governos federal-DNIT registrada na conta de Ativo Contingente por se tratar de entradas provaveis, mas não praticamente certa, pois não depende somente da vontade do DAER para a realização do crédito no valor de R\$1.991.574.351,45(Um bilhão, Novecentos e noventa e um milhões, Quinhentos e setenta e quatro mil, Trezentos e cinquenta e um reais e Quarenta e cinco centavos).



ROGERIO BRASIL UBERTI
DIRETOR GERAL DO DAER
CIC 404.663.880/04



SERGIO RICARDO AVILA DA SILVA
CONTADOR CRCRS 46.408
CIC 416.428.990/20

**SECRETARIA DE LOGÍSTICA E TRANSPORTES
DEPARTAMENTO AUTÔNOMO DE ESTRADAS DE RODAGEM
DIRETORIA DE ADMINISTRAÇÃO E FINANÇAS
SUPERINTENDENCIA DE CONTABILIDADE E FINANÇAS**

Análise das Demonstrações Contábeis referente ao encerramento do exercício de 2018

INTRODUÇÃO

A Lei Orçamentária Anual (LOA) compreende as receitas e despesas da administração direta e Indireta do Estado do Rio Grande do Sul, seus fundos, órgãos, inclusive suas fundações e autarquias. O orçamento deve ser compatível com o Plano Plurianual (PPA) e em conformidade com a Lei de Diretrizes Orçamentárias (LDO).

O orçamento é elaborado pela Secretaria do Planejamento e Gestão e deve ser encaminhado pelo Governador do Estado à Assembleia Legislativa até o dia 15 de setembro de cada ano, na forma de proposta de orçamento (PLOA). Consta na proposta texto de mensagem do Chefe do Poder Executivo, onde são analisados os cenários macro e microeconômicos, as finanças estaduais, a regionalização das receitas e das despesas, os indicadores socioeconômicos e outros assuntos relevantes. Para a sanção da lei, o prazo encerra-se em 30 de novembro de cada ano. Salientamos que durante o ano de 2018, o Governo do Estado adotou medidas de contenção de gastos públicos, considerando as graves dificuldades financeiras do Estado, e ainda considerando a primordialidade na adoção de medidas de contenção de gastos públicos, possibilitando a priorização e otimização dos recursos do Erário.

ANÁLISE 1

O Balanço Patrimonial apresentou um saldo acumulado em 31/12/2018 de R\$2.421.034.860,98 sendo que o Ativo Circulante representa 7% do total dos ativos.

As disponibilidades são compostas pela conta caixa, banco conta corrente e banco conta aplicação financeira que em 31/12/2018, somaram a quantia de R\$41.181.699,02.

O Ativo Não Circulante representa 93% do total do ativo no qual destacamos o ativo imobilizado com o valor total de R\$2.254.800.571,45 distribuídos entre as contas de bens móveis, imóveis, bens de infraestrutura e intangíveis. Em decorrência das mudanças ocorridas no plano de contas para atender o MCASP as obras e investimentos em rodovias passaram a ser contabilizadas no grupo do imobilizado no qual destacamos a conta de bens de infraestrutura que no encerramento do exercício representava 98% do total do imobilizado.

No mês de dezembro/18 foi efetuada uma atualização monetária da dívida referente a prestação de serviços DNIT (obras delegadas) registrada na conta de Ativo Contingente por se tratar de entradas prováveis, mas não praticamente certa, pois não depende somente da vontade do DAER para realização do crédito no valor de R\$1.991.574.351,45.

O Passivo Circulante compreende as obrigações conhecidas e estimadas que atendam a qualquer um dos seguintes critérios: tenham prazos estabelecidos ou esperados dentro do ciclo operacional da entidade; sejam mantidos primariamente para negociação; tenham prazos estabelecidos ou esperados até o término do exercício seguinte; sejam valores de terceiros ou retenções em nome deles, quando a entidade do setor público for fiel depositária, independentemente do prazo de exigibilidade, com isto, destacamos a conta Requisições de Pequeno Valor a Pagar no valor de R\$23.855.081,46 e também a conta de Obrigações Pendentes de Execução Orçamentária (Ipergs e Funset) no valor de R\$1.143.804.064,19.

O Passivo Não Circulante compreende as obrigações conhecidas e estimadas que não atendam a nenhum dos critérios para serem classificadas no passivo circulante no qual destacamos a conta precatórios judiciais EC 62/2009 e a provisão de precatórios a pagar cujo montante acumulado apresenta um saldo de R\$429.253.719,18.

Patrimônio Líquido compreende o valor residual dos ativos depois de deduzidos todos os passivos e também a diferença entre as variações patrimoniais aumentativas e diminutivas, o exercício encerrou com o saldo acumulado inclusive de exercícios anteriores no valor de R\$141.945.426,32.

ANALISE 2

O Demonstrativo das Variações Patrimoniais apresentou um resultado acumulado positivo no exercício de 2018 no valor de R\$572.894.208,65 conforme segue:

CONTA	VARIAÇÃO ACUMULADA EM 31/12/2018
DVPA	1.016.756.269,71
DVPD	443.862.061,06
RESULTADO	572.894.208,65

ANALISE 3

O Demonstrativo das Variações Patrimoniais Aumentativas apresentou um saldo de R\$1.016.756.269,71 sendo que as transferências Intragovernamentais representam 89%, do total das variações..

ANALISE 4

O Demonstrativo das Variações Patrimoniais Diminutivas apresentou um saldo de R\$443.862.061,06 sendo que as Despesas com Pessoal e Encargos representam 48 % do total das variações.

ANALISE 5

A Dotação inicial sem alteração para o ano de 2018, foi de R\$1.123.185.591,00 , sendo que do resultado acumulado em 31/12/2018, foram empenhados R\$973.774.432,97 distribuídos em Pessoal e Encargos(22%) e Investimentos(68%) .

O total das despesas pagas durante o ano de 2018, foram de R\$812.937.539,01 distribuídos em despesa corrente e despesa de capital. Durante o exercício houve aumento da dotação inicial encerrando o ano com valor de R\$1.310.688.222,70 sendo que a dotação liberada para empenhos foi de R\$1.117.793.246,29 ou seja, na pratica trabalhamos durante o ano com 85% do orçamento aprovado sendo a principal causa os decretos de contenção de gastos.

Apesar dos grandes desafios enfrentados pelo Departamento Autônomo de Estradas e Rodagem (Daer) foram investidos milhões em programas de recuperação, manutenção, conservação e construção de rodovias estaduais em 2018. Os recursos aplicados por programas são provenientes de financiamentos com o Banco Mundial (Bird), BNDES, CIDE e repasses do Tesouro do Estado.

DEMONSTRATIVO DE PAGAMENTOS POR PROJETOS EXERCICIO 2018

Projeto	Nome Projeto	Liberado	Empenhado	Total Pago
3151	PAV ACESSOS MUNICIPAIS	34.701.468,98	31.396.716,91	20.558.081,07
3152	RESTAU AMPLIACAO ERS/118	140.989.577,50	107.522.791,38	100.447.403,67

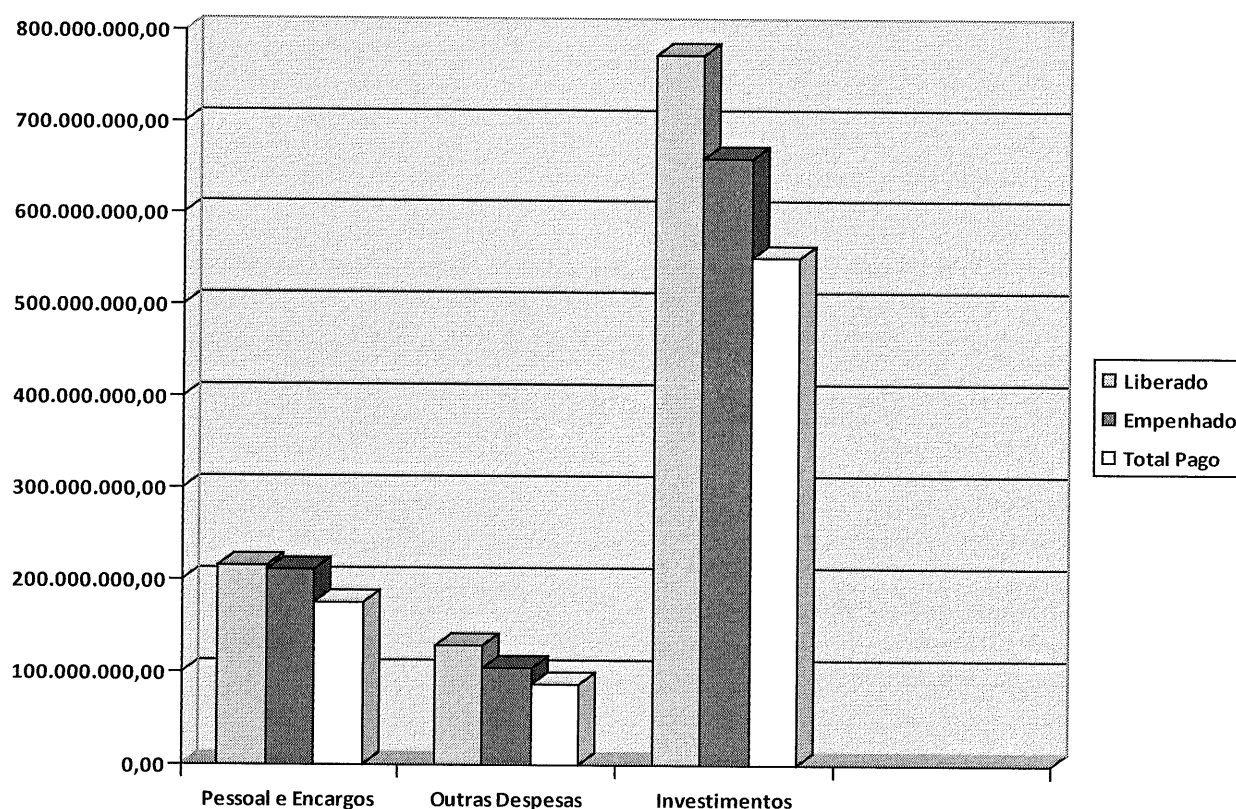
3153	AMPLIACAO CAPAC. ERS/734	1.500.000,00	0,00	0,00
3157	CONSTRUCAO DE RODOVIAS	44.493.664,72	38.852.151,08	32.219.490,77
3158	CONSTRUCAO E REPAROS OAE	11.511.486,19	6.147.701,00	3.368.268,93
3160	CONSERVACAO DE RODOVIAS	225.438.266,25	194.806.196,16	157.865.768,98
3161	PEDAGIO COMUNITARIO	0,00	0,00	0,00
3162	CONVENIOS MUNICIPAIS	46.023.438,58	15.545.700,59	9.060.215,59
3164	FISCALIZ RODOV CONCEDIDAS	0,00	0,00	0,00
3252	REST MAN MALH ROD - CREMA	272.452.016,36	267.655.452,00	234.952.052,04
3264	EQUIPAMENTOS E MAQUINARIO	549.368,18	499.901,66	469.990,49
3273	DESAPROPRIACOES	1.920.000,00	1.666.379,10	776.126,28
3278	AMPLIACAO CAPAC RODOVIAS	3.364.621,70	3.364.621,70	1.368.583,06
3317	DUPLICA AMPLIA RODOVIAS	14.850.000,00	14.850.000,00	12.512.440,11
3365	FORT INST DAER - PROREDES	10.358.141,00	8.686.619,16	2.491.769,78
3378	AMPL APERF INFR - DAER	294.775,00	154.775,00	147.475,00
3379	AMPL APERF INFR - BPVR	778.901,25	0,00	0,00
3387	APOIO TEC FISC OBRAS DAER	31.230.683,81	23.992.233,91	22.985.035,46
4058	CP FAS/RS - DAER	5.235.346,00	4.630.058,01	3.946.825,24
4115	PUBLICID INSTITUC - DAER	233.790,66	233.790,66	48.552,91
4116	PRECATORIOS - DAER	6.994.411,70	5.236.782,66	5.080.944,81
4199	GERENCIAMEN FAIXA DOMINIO	651.790,00	217.522,34	212.417,84
4239	APOIO ADM QUAL INFRA-DAER	19.436.025,34	16.032.713,90	14.113.288,91
4307	PLANEJ GERENC RODO ESTADU	4.109.573,68	3.256.582,22	922.575,28
4314	TRANSP COL INTERMUN PASS	1.836.083,08	1.537.938,63	1.186.015,47
4315	CONTR ELETRON VELOCIDADE	8.541.375,00	5.477.524,07	5.371.905,40
4316	CONTROLE PESO RODOVIAS	31.900,20	24.094,11	20.806,03
4317	FISCALIZ TRANSITO (BPRV)	15.550.317,40	11.161.745,93	11.108.039,58
4449	PUBLICIDADE-PREV ACIDENTE	113.919,63	54.412,11	0,00
4522	RPVS TJ-TRT-TRF - DAER	11.625.706,60	11.203.576,97	1.718.695,51
4537	OUTRAS CONTR - DAER	1.182.816,26	1.028.934,00	970.371,24
4547	REMUNERACAO ATIVOS	68.601.201,05	67.145.920,88	60.875.467,64
4728	PLAN GER ROD ESTA	262.213,35	199.796,39	190.330,60
7125	CONVENIOS OUTROS ORGAOS	1.117.142,86	0,00	0,00
8326	CP RPPS - DAER	20.581.426,75	20.347.572,02	17.837.511,18
8327	COMPL FINANC RPPS-DAER	109.445.942,21	109.420.135,10	90.037.855,55
8423	CP FUNDOPREV-CIVIL-DAER	1.785.855,00	1.424.093,32	73234,59
TOTAL		1.117.793.246,29	973.774.432,97	812.937.539,01



ANALISE 6

Quanto aos pagamentos em relação a dotação com alteração a posição em 31/12/2018 é de 58% pago do total da dotação no final do exercício de 2018. Abaixo segue o demonstrativo da despesa por categoria economica, ou seja, despesa corrente(pessoal e encargos,juros e outras despesa) e despesa de capital(investimentos e amortização) que no ano de 2018, teve a seguinte representação grafica em relação a tudo que foi liberado, empenhado e pago.

DEMONSTRATIVO DA DESPESA LIBERADA , EMPENHADA E PAGA



ANALISE 7

O Balanço Orçamentário tem por objetivo comparar o orçamento aprovado com o executado durante o exercício, ou seja, demonstrar as receitas previstas e realizadas(arrecadadas) e despesas fixadas e executadas(liquidadas). O resultado Superavit ou Deficit vem do confronto entre receitas e despesas executadas. Do confronto entre as receitas, pode-se avaliar o grau de planejamento e o desempenho da arrecadação em determinado período, já se confrontando as despesas podem-se analisar a postura da administração frente a autorização legislativa que limita a ação do dirigente e a qualidade das estimativas de gastos por programas e estruturas administrativas.

Analisando o Balanço orçamentário nota-se um deficit de R\$840.725.046,44 em virtude da receita realizada ser insuficiente para cobrir as despesas da entidade no qual se utilizou durante o ano das TNIs transferência de numerario intragovernamental que tem por objetivo assegurar que as principais atividades do órgão sejam realizadas.

DEMONSTRATIVO DO DEFICIT ORÇAMENTARIO		
RECEITA REALIZADA	DESPESA EMPENHADA	DEFICIT
133.049.386,53	973.774.432,97	840.725.046,44

ANALISE 8

Indicamos os relatórios RFPE017(Demonstrativo da despesa realizada por natureza de despesa) e o RFPE024(Demonstrativo de ingresso da receita), pois estes discriminam em quais rubricas foram realizadas as despesas e também podemos verificar quais as receitas que foram efetivas no exercício de 2017..

O RFPE023 demonstrará um comparativo da receita orçada com a arrecadada, pois verificaremos um aumento da arrecadação , ou seja, um superavit no valor de R\$23.056.280,53.

Comparativo da Receita Orçada com a Arrecadada			
ORÇADA	ARRECADADA	SUPERAVITDEARRECADADAÇÃO	VARIAÇÃO
109.993.106,00	133.049.386,53	23.056.280,53	21,00%

Análise de Quocientes

1) Balanço Patrimonial

Índice de Indivudamento

a) Este quociente demonstrará o quanto dos créditos, valores realizáveis e valores de numerários existem em relação aos compromissos e obrigações exigíveis em curto prazo . Neste sentido será considerado normal o valor 1 ou maior que 1, que indicara um superavit financeiro. Neste caso resultou índice menor que 1, significando uma insuficiência de recursos para pagamentos de dívida a curto prazo.

$$\frac{\text{Ativo Circulante}}{\text{Passivo Circulante}} = \frac{161.098.887,11}{1.330.067.272,33} = 0,12$$

b) Este quociente demonstrará, por meio da relação entre a soma dos bens, créditos e valores, ou seja , bem e direitos de longo prazo e a soma das obrigações de longo prazo, o nível de endividamento apresentado no balanço patrimonial, quociente maiores que 1, indicará um superavit na parte do permanente. No caso em questão desconsideramos do ativo não circulante o valor de R\$2.208.470.737,91 referente aos bens de infraestrutura que não se pode ser realizado, com isto o índice ficou abaixo de 1, significando um deficit de recurso para pagamentos de dívidas a longo prazo, em caso de reaização dos ativos a longo prazo.

$$\frac{\text{Ativo Não Circulante}}{\text{Passivo Não Circulante}} = \frac{51.465.235,96}{429.253.719,18} = 0,12$$

2) Balanço Orçamentário

Quociente Orçamentário

a) Esse quociente deve representar o quanto a Receita Executada é maior que do que a Receita Prevista, índices superiores a 1, indicam excesso de arrecadação.

$$\frac{\text{Receita Executada}}{\text{Receita Prevista}} > \frac{133.049.386,53}{109.993.106,00} = 1,21$$

b) Neste caso a despesa fixada é maior que a receita prevista, portanto, o índice maior que 1 representa o montante de créditos adicionais abertos durante o exercício.

$$\frac{\text{Despesa Autorizada}}{\text{Receita Prevista}} > \frac{1.123.185.591,00}{109.993.106,00} = 10,21$$

c) Esse quociente deve demonstrar quanto da despesa autorizada foi utilizado em despesa executada, e o resultado menor do que 1, será considerado normal. Dificilmente ocorrerá um resultado igual 1, e jamais poderá ser maior do que 1, porque, nesse caso, executar-se-a despesa sem autorização.


$$\frac{\text{Despesa Executada}}{\text{Despesa Autorizada}} > \frac{973.774.432,97}{1.123.185.591,00} = 0,87$$

3) Balanço Financeiro

O índice menor que 1, indicará a existência de um deficit orçamentário na execução e movimentação financeira.


$$\frac{\text{Receita Orçamentária}}{\text{Despesa Orçamentária}} > \frac{109.993.106,00}{973.774.432,97} = 0,11$$

Superintendência de Contabilidade e Finanças em 31/12/2018



Cont. Sérgio Ricardo Avila
Matricula 4327772 CRCRS 46.408
Superintendente de Contabilidade e Finanças





CONSELHO REGIONAL DE CONTABILIDADE DO ESTADO DO RIO GRANDE DO SUL CERTIDÃO DE REGULARIDADE PROFISSIONAL

O CONSELHO REGIONAL DE CONTABILIDADE DO ESTADO DO RIO GRANDE DO SUL certifica que o(a) profissional identificado(a) no presente documento encontra-se em situação regular.

IDENTIFICAÇÃO DO REGISTRO

NOME.....	: SERGIO RICARDO AVILA DA SILVA
REGISTRO.....	: RS-046408/O-1
CATEGORIA.....	: CONTADOR
CPF.....	: 416.428.990-20

A presente CERTIDÃO não quita nem invalida quaisquer débitos ou infrações que posteriormente, venham a ser apurados pelo CRCRS contra o referido registro.

A falsificação deste documento constitui-se em crime previsto no Código Penal Brasileiro, sujeitando o autor à respectiva ação penal.

Emissão: RIO GRANDE DO SUL, 01/02/2019 as 10:58:13.

Válido até: 31/03/2019.

Código de Controle: 504450.


Para verificar a autenticidade deste documento consulte o site do CRCRS.


Assinatura manuscrita em tinta preta, localizada no canto inferior direito da página.

**Instituto Riograndese
do Arroz
IRGA**

RECEITA		DESPESA	
TÍTULO	R\$	TÍTULO	R\$
RECEITAS CORRENTES		DESPESA CORRENTE	
RECEITA TRIBUTARIA	59.671.408,38	PESSOAL E ENCARGOS SOCIAIS	30.294.590,92
RECEITA PATRIMONIAL	6.366.273,29	OUTRAS DESPESAS CORRENTES	30.338.856,13
RECEITA DE SERVICOS	2.120.555,47	SOMA.....	60.633.447,05
OUTRAS RECEITAS CORRENTES	1.044.479,90	SUPERAVIT DO ORÇAMENTO CORRENTE	8.569.269,99
SOMA.....	69.202.717,04	TOTAL.....	69.202.717,04
TOTAL.....	69.202.717,04	DESPESA CAPITAL	
RECEITAS DE CAPITAL		INVESTIMENTOS	1.068.730,28
ALIENACAO DE BENS	108.640,57	INVERSOES FINANCEIRAS	569.790,00
SOMA.....	108.640,57	AMORTIZACAO DA DIVIDA	545.613,11
TOTAL.....	69.311.357,61	SOMA.....	2.184.133,39
		SUPERAVIT	6.493.777,17
		TOTAL.....	69.311.357,61
RESUMO			
RECEITAS CORRENTES.....	69.202.717,04	DESPESAS CORRENTES.....	60.633.447,05
RECEITAS DE CAPITAL.....	108.640,57	DESPESAS DE CAPITAL.....	2.184.133,39
DEFICIT.....	0,00	SUPERAVIT.....	6.493.777,17
TOTAL.....	69.311.357,61	TOTAL.....	69.311.357,61

PORTO ALEGRE, 31 DE DEZEMBRO DE 2018


GUINTER FRANTZ
PRESIDENTE
CPF: 256.854.490-20


KATIA LUCIANE GARCIA SOUZA
CONTADORA
CRCRS N. 06199401
CPF: 529.244.830-34

EXERCÍCIO DE 2018	RIO GRANDE DO SUL GOVERNO DO ESTADO	RFPE006/00001
DEMONSTRAÇÃO DA DESPESA REALIZADA POR FUNÇÕES, SUBFUNÇÕES, PROGRAMAS, PROJETOS E ATIVIDADES		ANEXO N. 6
		R\$

ÓRGÃO: 38 - INSTITUTO RIOGRANDENSE DO ARROZ

U.O.: 38.01 - INSTITUTO RIO-GRANDENSE DO ARROZ
--

CÓDIGO	ESPECIFICAÇÃO	PROJETOS	ATIVIDADE	TOTAL
20	AGRICULTURA	768.336,98	46.156.152,02	46.924.489,00
20.0122	ADMINISTRACAO GERAL	768.336,98	19.286.389,74	20.054.726,72
20.0122.0138	PROGRAMA DE APOIO ADMINISTRATIVO	768.336,98	19.286.389,74	20.054.726,72
20.0131	COMUNICACAO SOCIAL		1.866.973,44	1.866.973,44
20.0131.0138	PROGRAMA DE APOIO ADMINISTRATIVO		1.866.973,44	1.866.973,44
20.0571	DESENV CIENTIFICO		10.478.043,14	10.478.043,14
20.0571.0514	PESQUISA E INOVACAO TECNOLOGICA AGROPECUARIA		10.478.043,14	10.478.043,14
20.0573	DIF CONHEC CIENTIFICO		11.408.504,21	11.408.504,21
20.0573.0511	DESENVOLVIMENTO DAS CADEIAS PRODUTIVAS AGROPECUARIAS		11.408.504,21	11.408.504,21
20.0692	COMERCIALIZACAO		3.116.241,49	3.116.241,49
20.0692.0511	DESENVOLVIMENTO DAS CADEIAS PRODUTIVAS AGROPECUARIAS		3.116.241,49	3.116.241,49

TOTAL DA U.O. =>	768.336,98	46.156.152,02	46.924.489,00
------------------	------------	---------------	---------------

EXERCÍCIO DE 2018

RIO GRANDE DO SUL GOVERNO DO ESTADO

RPPE006/00002

DEMONSTRAÇÃO DA DESPESA REALIZADA POR FUNÇÕES, SUBFUNÇÕES, PROGRAMAS, PROJETOS E ATIVIDADES

ANEXO N. 6

R\$

U.O.: 38.33 - ENCARGOS GERAIS DO INSTITUTO RIOGRANDENSE DO ARROZ

CÓDIGO	ESPECIFICAÇÃO	PROJETOS	ATIVIDADE	TOTAL
10	SAUDE		901.544,78	901.544,78
10.0122	ADMINISTRACAO GERAL		901.544,78	901.544,78
10.0122.0369	ENCARGOS ESPECIAIS		901.544,78	901.544,78
20	AGRICULTURA		8.316.653,51	8.316.653,51
20.0273	PREVIDENCIA COMPLEMENTAR		8.316.653,51	8.316.653,51
20.0273.0369	ENCARGOS ESPECIAIS		8.316.653,51	8.316.653,51
28	ENCARGOS ESPECIAIS		6.674.893,15	6.674.893,15
28.0843	SERVICO DA DIVIDA INTERNA		545.613,11	545.613,11
28.0843.0369	ENCARGOS ESPECIAIS		545.613,11	545.613,11
28.0846	OUTROS ENCARGOS ESPECIAIS		6.129.280,04	6.129.280,04
28.0846.0369	ENCARGOS ESPECIAIS		6.129.280,04	6.129.280,04

TOTAL DA U.O. =>

15.893.091,44

15.893.091,44


TOTAL DO ÓRGÃO =>

768.336,98

62.049.243,46

62.817.580,44

PORTO ALEGRE, 31 DE DEZEMBRO DE 2018


 GUINTER FRANTZ
 PRESIDENTE

CPF: 256.854.490-20


 KATIA LUCIANE GARCIA SOUZA
 CONTADORA
CRCRS N. 06199401
CPF: 529.244.830-34

EXERCÍCIO DE 2018

RIO GRANDE DO SUL GOVERNO DO ESTADO

RFPE009/00001

PROGRAMA DE TRABALHO DO GOVERNO
DEMONSTRATIVO DE FUNÇÕES, SUBFUNÇÕES E PROGRAMAS POR PROJETOS E ATIVIDADES

ANEXO N. 7

R\$

CÓDIGO	ESPECIFICAÇÃO	PROJETOS	ATIVIDADES	TOTAL
10	SAUDE		901.544,78	901.544,78
10.0122	ADMINISTRACAO GERAL		901.544,78	901.544,78
10.0122.0369	ENCARGOS ESPECIAIS		901.544,78	901.544,78
20	AGRICULTURA	768.336,98	54.472.805,53	55.241.142,51
20.0122	ADMINISTRACAO GERAL	768.336,98	19.286.389,74	20.054.726,72
20.0122.0138	PROGRAMA DE APOIO ADMINISTRATIVO	768.336,98	19.286.389,74	20.054.726,72
20.0131	COMUNICACAO SOCIAL		1.866.973,44	1.866.973,44
20.0131.0138	PROGRAMA DE APOIO ADMINISTRATIVO		1.866.973,44	1.866.973,44
20.0273	PREVIDENCIA COMPLEMENTAR		8.316.653,51	8.316.653,51
20.0273.0369	ENCARGOS ESPECIAIS		8.316.653,51	8.316.653,51
20.0571	DESENV CIENTIFICO		10.478.043,14	10.478.043,14
20.0571.0514	PESQUISA E INOVACAO TECNOLOGICA AGROPECUARIA		10.478.043,14	10.478.043,14
20.0573	DIF CONHEC CIENTIFICO		11.408.504,21	11.408.504,21
20.0573.0511	DESENVOLVIMENTO DAS CADEIAS PRODUTIVAS AGROPECUARIAS		11.408.504,21	11.408.504,21
20.0692	COMERCIALIZACAO		3.116.241,49	3.116.241,49
20.0692.0511	DESENVOLVIMENTO DAS CADEIAS PRODUTIVAS AGROPECUARIAS		3.116.241,49	3.116.241,49
28	ENCARGOS ESPECIAIS		6.674.893,15	6.674.893,15
28.0843	SERVICO DA DIVIDA INTERNA		545.613,11	545.613,11
28.0843.0369	ENCARGOS ESPECIAIS		545.613,11	545.613,11
28.0846	OUTROS ENCARGOS ESPECIAIS		6.129.280,04	6.129.280,04
28.0846.0369	ENCARGOS ESPECIAIS		6.129.280,04	6.129.280,04
TOTAL GERAL =>		768.336,98	62.049.243,46	62.817.580,44

PORTO ALEGRE, 31 DE DEZEMBRO DE 2018

GUINTER FRANTZ

PRESIDENTE

CPF: 256.854.490-20

KATIA LUCIANE GARCIA SOUZA

CONTADORA

CRCRS N. 06199401

CPF: 529.244.830-34

EXERCÍCIO DE 2018	RIO GRANDE DO SUL GOVERNO DO ESTADO	RPPE029/00001
DEMONSTRAÇÃO DA DESPESA POR FUNÇÕES, SUBFUNÇÕES E PROGRAMAS CONFORME O VÍNCULO COM OS RECURSOS		ANEXO N. 8
		R\$

CÓDIGO	ESPECIFICAÇÃO	ORDINÁRIO	VINCULADO	TOTAL
10	SAUDE	901.544,78		901.544,78
10.0122	ADMINISTRACAO GERAL	901.544,78		901.544,78
10.0122.0369	ENCARGOS ESPECIAIS	901.544,78		901.544,78
20	AGRICULTURA	54.267.870,57	973.271,94	55.241.142,51
20.0122	ADMINISTRACAO GERAL	19.409.955,28	644.771,44	20.054.726,72
20.0122.0138	PROGRAMA DE APOIO ADMINISTRATIVO	19.409.955,28	644.771,44	20.054.726,72
20.0131	COMUNICACAO SOCIAL	1.866.973,44		1.866.973,44
20.0131.0138	PROGRAMA DE APOIO ADMINISTRATIVO	1.866.973,44		1.866.973,44
20.0273	PREVIDENCIA COMPLEMENTAR	8.316.653,51		8.316.653,51
20.0273.0369	ENCARGOS ESPECIAIS	8.316.653,51		8.316.653,51
20.0571	DESENV CIENTIFICO	10.149.542,64	328.500,50	10.478.043,14
20.0571.0514	PESQUISA E INOVACAO TECNOLOGICA AGROPECUARIA	10.149.542,64	328.500,50	10.478.043,14
20.0573	DIF CONHEC CIENTIFICO	11.408.504,21		11.408.504,21
20.0573.0511	DESENVOLVIMENTO DAS CADEIAS PRODUTIVAS AGROPECUARIAS	11.408.504,21		11.408.504,21
20.0692	COMERCIALIZACAO	3.116.241,49		3.116.241,49
20.0692.0511	DESENVOLVIMENTO DAS CADEIAS PRODUTIVAS AGROPECUARIAS	3.116.241,49		3.116.241,49
28	ENCARGOS ESPECIAIS	5.789.541,81	885.351,34	6.674.893,15
28.0843	SERVICO DA DIVIDA INTERNA	545.613,11		545.613,11
28.0843.0369	ENCARGOS ESPECIAIS	545.613,11		545.613,11
28.0846	OUTROS ENCARGOS ESPECIAIS	5.243.928,70	885.351,34	6.129.280,04
28.0846.0369	ENCARGOS ESPECIAIS	5.243.928,70	885.351,34	6.129.280,04
TOTAL GERAL =>		60.958.957,16	1.858.623,28	62.817.580,44

PORTO ALEGRE, 31 DE DEZEMBRO DE 2018

GUINTER FRANTZ

PRESIDENTE

CPF: 256.854.490-20

KATIA LUCIANE GARCIA SOUZA

CONTADORA

CRCRS N. 06199401

CPF: 529.244.830-34

EXERCÍCIO DE 2018

RIO GRANDE DO SUL GOVERNO DO ESTADO
DEMONSTRATIVO DA DESPESA POR ÓRGÃO E FUNÇÕES

RFPE025/00001

ANEXO N. 9

R\$

FUNÇÕES	SAUDE	AGRICULTURA	ENCARGOS ESPECIAIS	TOTAL
ÓRGÃOS				
PODER LEGISLATIVO				
PODER JUDICIARIO				
MINISTERIO PUBLICO				
DEFENSORIA PUBLICA				
PODER EXECUTIVO				
INSTITUTO RIOGRANDENSE DO ARROZ	901.544,78	55.241.142,51	6.674.893,15	62.817.580,44
SOMA.....	901.544,78	55.241.142,51	6.674.893,15	62.817.580,44
TOTAL.....	901.544,78	55.241.142,51	6.674.893,15	62.817.580,44

GUINTER FRANTZ

PRESIDENTE

CPF: 256.854.490-20

PORTO ALEGRE, 31 DE DEZEMBRO DE 2018

KATIA LUCIANE GARCIA SOUZA

CONTADORA

CRCRS N. 06199401

CPF: 529.244.830-34

EXERCÍCIO DE 2018	RIO GRANDE DO SUL GOVERNO DO ESTADO	RFPE023/00001
	COMPARATIVO DA RECEITA ORÇADA COM A ARRECADADA	ANEXO N. 10
		R\$

CÓDIGO	ESPECIFICAÇÃO	ORÇADA	ARRECADADA	DIFERENÇA
1000.00.00.0000	RECEITAS CORRENTES	106.048.795,00	69.202.717,04	36.846.077,96-
1100.00.00.0000	RECEITA TRIBUTARIA	98.500.000,00	59.671.408,38	38.828.591,62-
1120.00.00.0000	TAXAS	98.500.000,00	59.671.408,38	38.828.591,62-
1122.00.00.0000	TAXAS PELA PRESTACAO DE SERVICOS	98.500.000,00	59.671.408,38	38.828.591,62-
1122.99.00.0000	OUTRAS TAXAS PELA PRESTACAO DE SERVICOS	98.500.000,00	59.671.408,38	38.828.591,62-
1122.99.99.0000	DIVERSAS TAXAS PELA PRESTACAO DE SERVICOS	98.500.000,00	59.671.408,38	38.828.591,62-
1300.00.00.0000	RECEITA PATRIMONIAL	2.705.448,00	6.366.273,29	3.660.825,29
1310.00.00.0000	RECEITAS IMOBILIARIAS	48.048,00	50.574,90	2.526,90
1311.00.00.0000	ALUGUEIS	48.048,00	50.574,90	2.526,90
1311.99.00.0000	OUTROS ALUGUEIS	48.048,00	50.574,90	2.526,90
1311.99.99.0000	DIVERSOS ALUGUEIS	48.048,00	50.574,90	2.526,90
1320.00.00.0000	RECEITAS DE VALORES MOBILIARIOS	139.298,00	133.481,89	5.816,11-
1325.00.00.0000	REMUNERACAO DE DEPOSITOS BANCARIOS	139.298,00	133.399,81	5.898,19-
1325.02.00.0000	REMUNERACAO DE DEPOSITO DE RECURSOS NAO VINCULADOS	139.298,00	133.399,81	5.898,19-
1325.02.99.0000	DIVERSAS REMUNERACOES DE DEPOSITOS BANCARIOS NAO VINCULADOS	139.298,00	133.399,81	5.898,19-
1329.00.00.0000	OUTRAS RECEITAS DE VALORES MOBILIARIOS	0,00	82,08	82,08
1329.99.00.0000	OUTRAS RECEITAS DE VALORES MOBILIARIOS	0,00	82,08	82,08
1329.99.01.0000	DIVERSAS RECEITAS DE VALORES MOBILIARIOS	0,00	82,08	82,08
1350.00.00.0000	EXPLORACAO DO PATRIMONIO INTANGIVEL	2.518.102,00	6.182.216,50	3.664.114,50
1350.03.00.0000	ROYALTIES PELA EXPLORACAO DO PATRIMONIO GENETICO OU CONHEC TRADICIONAL ASSOC	2.518.102,00	6.182.216,50	3.664.114,50
1350.03.10.0000	ROYALTIES PELA EXPLORACAO DO PATRIMONIO GENETICO OU CONHECIMENTO TRADICIONAL	2.518.102,00	6.182.216,50	3.664.114,50
1600.00.00.0000	RECEITA DE SERVICOS	3.227.590,00	2.120.555,47	1.107.034,53-
1600.01.00.0000	SERVICOS COMERCIAIS	748.640,00	369.773,12	378.866,88-
1600.01.03.0000	SERVICOS DE COMERCIALIZACAO E DISTRIBUICAO DE PRODUTOS AGROPECUARIOS	748.640,00	369.773,12	378.866,88-
1600.13.00.0000	SERVICOS ADMINISTRATIVOS	185.069,00	20,00	185.049,00-
1600.13.99.0000	DIVERSOS SERVICOS ADMINISTRATIVOS	185.069,00	20,00	185.049,00-
1600.17.00.0000	SERVICOS AGROPECUARIOS	1.971.533,00	1.607.458,06	364.074,94-
1600.17.99.0000	DIVERSOS SERVICOS AGROPECUARIOS	1.971.533,00	1.607.458,06	364.074,94-
1600.99.00.0000	OUTROS SERVICOS	322.348,00	143.304,29	179.043,71-
1600.99.99.0000	DIVERSOS SERVICOS	322.348,00	143.304,29	179.043,71-
1900.00.00.0000	OUTRAS RECEITAS CORRENTES	1.615.757,00	1.044.479,90	571.277,10-
1910.00.00.0000	MULTAS E JUROS DE MORA	770.560,00	233.422,03	537.137,97-
1911.00.00.0000	MULTAS E JUROS DE MORA DOS TRIBUTOS	200.000,00	92.678,53	107.321,47-
1911.99.00.0000	MULTAS E JUROS DE MORA DE OUTROS TRIBUTOS	200.000,00	92.678,53	107.321,47-
1911.99.01.0000	MULTAS E JUROS DE MORA DE OUTROS TRIBUTOS	200.000,00	92.678,53	107.321,47-
1913.00.00.0000	MULTA E JUROS DE MORA DA DIVIDA ATIVA DOS TRIBUTOS	550.000,00	122.900,25	427.099,75-
1913.99.00.0000	MULTAS E JUROS DE MORA DA DIVIDA ATIVA DE OUTROS TRIBUTOS	550.000,00	122.900,25	427.099,75-
1913.99.99.0000	DIVERSAS MULTAS E JUROS DE MORA DA DIVIDA ATIVA DE OUTROS TRIBUTOS	550.000,00	122.900,25	427.099,75-
1918.00.00.0000	MULTAS E JUROS DE MORA DE OUTRAS RECEITAS	300,00	0,00	300,00-
1918.99.00.0000	OUTRAS MULTAS E JUROS DE MORA	300,00	0,00	300,00-
1918.99.01.0000	MULTAS E JUROS DE MORA DE OUTRAS RECEITAS - DIVERSOS	300,00	0,00	300,00-
1919.00.00.0000	MULTAS DE OUTRAS ORIGENS	20.260,00	17.843,25	2.416,75-
1919.27.00.0000	MULTAS E JUROS PREVISTOS EM CONTRATOS	18.544,00	16.798,12	1.745,88-
1919.27.99.0000	MULTAS E JUROS PREVISTOS EM CONTRATOS - OUTROS RECURSOS	18.544,00	16.798,12	1.745,88-
1919.99.00.0000	OUTRAS MULTAS	1.716,00	1.045,13	670,87-
1919.99.99.0000	DIVERSAS MULTAS E JUROS DE MORA	1.716,00	1.045,13	670,87-
1920.00.00.0000	INDENIZACOES E RESTITUICOES	95.197,00	390.094,26	294.897,26
1921.00.00.0000	INDENIZACOES	22.044,00	17.810,94	4.233,06-
1921.06.00.0000	INDENIZACOES POR DANOS CAUSADOS AO PATRIMONIO PUBLICO	410,00	0,00	410,00-
1921.06.99.0000	DIVERSAS INDENIZACOES POR DANOS CAUSADOS AO PATRIMONIO PUBLICO	410,00	0,00	410,00-
1921.99.00.0000	OUTRAS INDENIZACOES	21.634,00	17.810,94	3.823,06-
1921.99.99.0000	DIVERSAS INDENIZACOES	21.634,00	17.810,94	3.823,06-
1922.00.00.0000	RESTITUICOES	73.153,00	372.283,32	299.130,32
1922.99.00.0000	OUTRAS RESTITUICOES	73.153,00	372.283,32	299.130,32
1922.99.99.0000	DIVERSAS RESTITUICOES	73.153,00	372.283,32	299.130,32
1930.00.00.0000	RECEITAS DA DIVIDA ATIVA	750.000,00	113.012,84	636.987,16-
1931.00.00.0000	RECEITA DA DIVIDA ATIVA TRIBUTARIA	750.000,00	113.012,84	636.987,16-
1931.99.00.0000	RECEITA DA DIVIDA ATIVA DE OUTROS TRIBUTOS	750.000,00	113.012,84	636.987,16-
1931.99.01.0000	RECEITA DA DIVIDA ATIVA DE OUTROS TRIBUTOS - PRINCIPAL	750.000,00	113.012,84	636.987,16-
1990.00.00.0000	RECEITAS DIVERSAS	0,00	307.950,77	307.950,77
1990.98.00.0000	OUTRAS RECEITAS EVENTUAIS	0,00	0,01	0,01
1990.98.99.0000	DIVERSAS RECEITAS EVENTUAIS	0,00	0,01	0,01
1990.99.00.0000	OUTRAS RECEITAS	0,00	307.950,76	307.950,76
1990.99.02.0000	ANULACAO DE RESTOS A PAGAR DE RECURSOS NAO VINCULADOS	0,00	206.223,29	206.223,29
1990.99.97.0000	ANULACAO DE RESTOS A PAGAR DE OUTROS RECURSOS VINCULADOS	0,00	100.565,47	100.565,47
1990.99.99.0000	OUTRAS RECEITAS DIVERSAS	0,00	1.162,00	1.162,00
2000.00.00.0000	RECEITAS DE CAPITAL	651.205,00	108.640,57	542.564,43-
2200.00.00.0000	ALIENACAO DE BENS	651.205,00	108.640,57	542.564,43-
2210.00.00.0000	ALIENACAO DE BENS MOVEIS	62.339,00	73.500,00	11.161,00
2219.00.00.0000	ALIENACAO DE OUTROS BENS MOVEIS	62.339,00	73.500,00	11.161,00
2219.99.00.0000	OUTRAS ALIENACOES DE BENS MOVEIS	62.339,00	73.500,00	11.161,00
2219.99.99.0000	DIVERSAS ALIENACOES DE BENS MOVEIS	62.339,00	73.500,00	11.161,00
2220.00.00.0000	ALIENACAO DE BENS IMOVEIS	588.866,00	35.140,57	553.725,43-
2229.00.00.0000	ALIENACAO DE OUTROS BENS IMOVEIS	588.866,00	35.140,57	553.725,43-
2229.99.00.0000	OUTRAS ALIENACOES DE BENS IMOVEIS	588.866,00	35.140,57	553.725,43-
2229.99.99.0000	DIVERSAS ALIENACOES DE BENS IMOVEIS	588.866,00	35.140,57	553.725,43-
TOTAL		106.700.000,00	69.311.357,61	37.388.642,39-

PORTO ALEGRE, 31 DE DEZEMBRO DE 2018


EXERCÍCIO DE 2018

RIO GRANDE DO SUL GOVERNO DO ESTADO
COMPARATIVO DA RECEITA ORÇADA COM A ARRECADADA

RFPE023/00002

ANEXO N. 10

R\$


GUINTER FRANTZ

PRESIDENTE

CPF: 256.854.490-20


KATIA LUCIANE GARCIA SOUZA


CONTADORA

CRCS N. 06199401

CPF: 529.244.830-34

TÍTULOS	DESPESA CORRENTE	DESPESA DE CAPITAL	TOTAL
INSTITUTO RIOGRANDENSE DO ARROZ			
DESPESA FIXADA	82.440.000,00	24.260.000,00	106.700.000,00
CRÉDITOS ESPECIAIS	0,00	0,00	0,00
CRÉDITOS EXTRAORDINÁRIOS	0,00	0,00	0,00
SUPLEMENTAÇÕES	7.334.000,00	933.000,00	8.267.000,00
REDUÇÕES	7.880.000,00	387.000,00	8.267.000,00
DESPESA AUTORIZADA	81.894.000,00	24.806.000,00	106.700.000,00
DESPESA REALIZADA	60.633.447,05	2.184.133,39	62.817.580,44
DIFERENÇA	21.260.552,95	22.621.866,61	43.882.419,56
TOTAL GERAL			
DESPESA FIXADA	0,00	0,00	106.700.000,00
CRÉDITOS ESPECIAIS	0,00	0,00	0,00
CRÉDITOS EXTRAORDINÁRIOS	0,00	0,00	0,00
SUPLEMENTAÇÕES	0,00	0,00	8.267.000,00
REDUÇÕES	0,00	0,00	8.267.000,00
DESPESA AUTORIZADA	0,00	0,00	106.700.000,00
DESPESA REALIZADA	0,00	0,00	62.817.580,44
DIFERENÇA	0,00	0,00	43.882.419,56

CRÉDITOS ESPECIAIS E EXTRAORDINÁRIOS CONSIDERADOS PELO SEU VALOR DE ABERTURA, ESTANDO AS RESPECTIVAS ALTERAÇÕES COMPUTADAS NAS SUPLEMENTAÇÕES E REDUÇÕES.



GUINTER FRANTZ

PRESIDENTE

CPF: 256.854.490-20

PORTO ALEGRE, 31 DE DEZEMBRO DE 2018



KATIA LUCIANE GARCIA SOUZA

CONTADORA

CRCRS N. 06199401


CPF: 529.244.830-34

INSTITUTO RIOGR DO ARROZ
BALANÇO ORÇAMENTÁRIO
ORÇAMENTOS FISCAL E DA SEGURIDADE SOCIAL

Exercício: 2018

RECEITAS ORÇAMENTÁRIAS	Previsão Inicial (a)	Previsão Atualizada (b)	Receitas Realizadas (c)	Saldo (d) = (c-b)
Receitas Correntes (I)	106.048.795,00	106.048.795,00	69.202.717,04	(36.846.077,96)
Receita Tributaria	98.500.000,00	98.500.000,00	59.671.408,38	(38.828.591,62)
Receita Patrimonial	2.705.448,00	2.705.448,00	6.366.273,29	3.660.825,29
Receita de Servicos	3.227.590,00	3.227.590,00	2.120.555,47	(1.107.034,53)
Outras Receitas Correntes	1.615.757,00	1.615.757,00	1.044.479,90	(571.277,10)
Receitas de Capital (II)	651.205,00	651.205,00	108.640,57	(542.564,43)
Alienacao de Bens	651.205,00	651.205,00	108.640,57	(542.564,43)
Recursos Arrecadados em Exercícios Anteriores (III)	-	-	-	-
SUBTOTAL DAS RECEITAS (IV) = (I + II + III)	106.700.000,00	106.700.000,00	69.311.357,61	(37.388.642,39)
Operações de Crédito/Refinanciamento (V)	-	-	-	-
Operações de Crédito Internas	-	-	-	-
Mobiliária	-	-	-	-
Contratual	-	-	-	-
Operações de Crédito Externas	-	-	-	-
Mobiliária	-	-	-	-
Contratual	-	-	-	-
SUBTOTAL COM REFINANCIAMENTO (VI) = (IV+V)	106.700.000,00	106.700.000,00	69.311.357,61	(37.388.642,39)
Déficit (VII)	-	-	-	-
TOTAL (VIII) = (VI + VII)	106.700.000,00	106.700.000,00	69.311.357,61	(37.388.642,39)
Saldos de Exercícios Anteriores (Utilizados Para Créditos Adicionais)	-	-	-	-
Superávit Financeiro	-	-	-	-
Reabertura de Créditos Adicionais	-	-	-	-

DESPESAS ORÇAMENTÁRIAS	Dotação Inicial (e)	Dotação Atualizada (f)	Despesas Empenhadas (g)	Despesas Liquidadas (h)	Despesas Pagas (i)	Saldo da Dotação (j) = (f-g)
Despesa Corrente (IX)	82.440.000,00	81.894.000,00	60.633.447,05	58.650.035,64	57.217.497,93	21.260.552,95
Pessoal e Encargos Sociais	32.414.747,00	35.343.747,00	30.294.590,92	30.294.590,92	30.137.122,89	5.049.156,08
Outras Despesas Correntes	50.025.253,00	46.550.253,00	30.338.856,13	28.355.444,72	27.080.375,04	16.211.396,87
Despesa Capital (X)	24.260.000,00	24.806.000,00	2.184.133,39	1.710.987,19	1.707.806,63	22.621.866,61
Investimentos	24.000.000,00	23.613.000,00	1.068.730,28	628.831,58	625.651,02	22.544.269,72
Inversoes Financeiras	200.000,00	587.000,00	569.790,00	536.542,50	536.542,50	17.210,00
Amortizacao da Divida	60.000,00	606.000,00	545.613,11	545.613,11	545.613,11	60.386,89
SUBTOTAL DAS DESPESAS (XIII)=(IX + X + XI + XII)	106.700.000,00	106.700.000,00	62.817.580,44	60.361.022,83	58.925.304,56	43.882.419,56
Amortização da Dívida/Refinanciamento (XIV)	-	-	-	-	-	-
Amortização da Dívida Interna	-	-	-	-	-	-
Dívida Mobiliária	-	-	-	-	-	-
Outras Dívidas	-	-	-	-	-	-
Amortização da Dívida Externa	-	-	-	-	-	-
Dívida Mobiliária	-	-	-	-	-	-
Outras Dívidas	-	-	-	-	-	-
SUBTOTAL COM REFINANCIAMENTO (XV) = (XIII + XIV)	106.700.000,00	106.700.000,00	62.817.580,44	60.361.022,83	58.925.304,56	43.882.419,56
Superávit (XVI)	-	-	6.493.777,17	-	-	(6.493.777,17)
TOTAL (XVII) = (XV + XVI)	106.700.000,00	106.700.000,00	69.311.357,61	60.361.022,83	58.925.304,56	37.388.642,39



DESPESAS ORÇAMENTÁRIAS	Dotação Inicial (e)	Dotação Atualizada (f)	Despesas Empenhadas (g)	Despesas Liquidadas (h)	Despesas Pagas (i)	Saldo da Dotação (j) = (f-g)
Despesa Corrente (IX)	82.440.000,00	81.894.000,00	60.633.447,05	58.650.035,64	57.217.497,93	21.260.552,95
Pessoal e Encargos Sociais	32.414.747,00	35.343.747,00	30.294.590,92	30.294.590,92	30.137.122,89	5.049.156,08
Outras Despesas Correntes	50.025.253,00	46.550.253,00	30.338.856,13	28.355.444,72	27.080.375,04	16.211.396,87
Despesa Capital (X)	24.260.000,00	24.806.000,00	2.184.133,39	1.710.987,19	1.707.806,63	22.621.866,61
Investimentos	24.000.000,00	23.613.000,00	1.068.730,28	628.831,58	625.651,02	22.544.269,72
Inversões Financeiras	200.000,00	587.000,00	569.790,00	536.542,50	536.542,50	17.210,00
Amortização da Dívida	60.000,00	606.000,00	545.613,11	545.613,11	545.613,11	60.386,89
SUBTOTAL DAS DESPESAS (XIII)=(IX + X + XI + XII)	106.700.000,00	106.700.000,00	62.817.580,44	60.361.022,83	58.925.304,56	43.882.419,56
Amortização da Dívida/Refinanciamento (XIV)	-	-	-	-	-	-
Amortização da Dívida Interna	-	-	-	-	-	-
Dívida Mobiliária	-	-	-	-	-	-
Outras Dívidas	-	-	-	-	-	-
Amortização da Dívida Externa	-	-	-	-	-	-
Dívida Mobiliária	-	-	-	-	-	-
Outras Dívidas	-	-	-	-	-	-
SUBTOTAL COM REFINANCIAMENTO (XV) = (XIII + XIV)	106.700.000,00	106.700.000,00	62.817.580,44	60.361.022,83	58.925.304,56	43.882.419,56
Superávit (XVI)	-	-	6.493.777,17	-	-	(6.493.777,17)
TOTAL (XVII) = (XV + XVI)	106.700.000,00	106.700.000,00	69.311.357,61	60.361.022,83	58.925.304,56	37.388.642,39

INSTITUTO RIOGR DO ARROZ
EXECUÇÃO DE RESTOS A PAGAR NÃO PROCESSADOS

Exercício: 2018

	Inscritos		Liquidados (c)	Pagos (d)	Cancelados (e)	Saldo (f) = (a+b-d-e)
	Em Exercícios Anteriores (a)	Em 31 de Dezembro do Exercício Anterior (b)				
Despesa Corrente	458,89	970.618,86	782.115,37	782.115,37	188.962,38	-
Pessoal e Encargos Sociais	-	3.420,00	-	-	3.420,00	-
Outras Despesas Correntes	458,89	967.198,86	782.115,37	782.115,37	185.542,38	-
Despesa Capital	-	1.482.527,70	1.383.569,70	1.383.569,70	98.958,00	-
Investimentos	-	1.482.527,70	1.383.569,70	1.383.569,70	98.958,00	-
TOTAL	458,89	2.453.146,56	2.165.685,07	2.165.685,07	287.920,38	-

INSTITUTO RIOGR DO ARROZ
EXECUÇÃO DE RESTOS A PAGAR PROCESSADOS E NÃO PROCESSADOS LIQUIDADOS

Exercício: 2018

	Inscritos		Pagos (c)	Cancelados (d)	Saldo (e) = (a+b-c-d)
	Em Exercícios Anteriores (a)	Em 31 de Dezembro do Exercício Anterior (b)			
Despesa Corrente	93.205,38	1.308.738,24	1.295.914,15	18.868,38	87.161,09
Pessoal e Encargos Sociais	88.171,19	22.474,37	15.984,94	16.740,08	77.920,54
Outras Despesas Correntes	5.034,19	1.286.263,87	1.279.929,21	2.128,30	9.240,55
Despesa Capital	-	74.221,14	74.221,14	-	-
Investimentos	-	74.221,14	74.221,14	-	-
TOTAL	93.205,38	1.382.959,38	1.370.135,29	18.868,38	87.161,09

PORTO ALEGRE, 31 DE DEZEMBRO DE 2018



GUINTER FRANTZ
PRESIDENTE

CPF: 256.854.490-20



KATIA LUCIANE GARCIA SOUZA
CONTADORA

CRCRS N. 06199401
CPF: 529.244.830-34

25/02/2019

INSTITUTO RIOGR DO ARROZ
BALANÇO FINANCEIRO


Exercício: 2018

INGRESSOS			
	Nota	Exercício Atual	Exercício Anterior
Receita Orçamentária (I)		69.311.357,61	63.516.514,50
Ordinários		69.175.651,57	63.099.001,57
Vinculada		135.706,04	417.512,93
Fundos Estaduais		135.706,04	417.512,93
Transferências Financeiras Recebidas (II)		885.351,34	3.301.470,79
Transferências Recebidas para a Execução Orçamentária		-	-
Transferências Recebidas Independentes de Execução Orçamentária		885.351,34	3.301.470,79
Transferências Recebidas para Aportes de recursos para o RPPS		-	-
Transferências Recebidas para Aportes de recursos para o RGPS		-	-
Recebimentos Extraorçamentários (III)		13.114.320,36	14.529.278,67
Inscrição Restos a Pagar Processados		1.416.849,89	1.317.368,30
Inscrição Restos a Pagar Não Processados		2.168.637,23	2.401.462,32
Depósitos Restituíveis e Valores Vinculados		7.436.291,99	10.460.321,17
Outros Recebimentos Extraorçamentários		2.092.541,25	350.126,88
Saldo do Exercício Anterior (IV)		67.877.413,28	57.301.100,52
Caixa e Equivalentes de Caixa		67.877.413,28	57.301.100,52
Depósitos Restituíveis e Valores Vinculados		-	-
TOTAL (V)=(I + II + III + IV)		151.188.442,59	138.648.364,48



DISPÊNDIOS			Exercício: 2018
	Nota	Exercício Atual	Exercício Anterior
Despesa Orçamentária (VI)		62.817.580,44	57.021.209,19
Ordinários		59.535.737,99	50.394.599,32
Vinculada		3.281.842,45	6.626.609,87
Saúde		1.423.219,17	893.917,11
Fundos Estaduais		1.858.623,28	5.732.692,76
Transferências Financeiras Concedidas (VII)		-	-
Transferências Concedidas para a Execução Orçamentária		-	-
Transferências Concedidas Independentes de Execução Orçamentária		-	-
Transferências Concedidas para Aportes de recursos para o RPPS		-	-
Transferências Concedidas para Aportes de recursos para o RGPS		-	-
Pagamentos Extraorçamentários (VIII)		11.573.594,02	13.749.742,01
Pagamentos de Restos a Pagar Processados		1.369.865,13	805.240,74
Pagamentos de Restos a Pagar Não Processados		2.165.955,23	2.235.899,73
Depósitos Restituíveis e Valores Vinculados		7.420.383,82	10.314.364,45
Outros Pagamentos Extraorçamentários		617.389,84	394.237,09
Saldo para o Exercício Seguinte (IX)		76.797.268,13	67.877.413,28
Caixa e Equivalentes de Caixa		76.797.268,13	67.877.413,28
Depósitos Restituíveis e Valores Vinculados		-	-
TOTAL (X) = (VI + VII + VIII + IX)		151.188.442,59	138.648.364,48

PORTO ALEGRE, 31 DE DEZEMBRO DE 2018



 GUINTER FRANTZ
 PRESIDENTE
 CPF: 256.854.490-20


 KATIA LUCIANE GARCIA SOUZA
 CONTADORA
 CRCRS N. 06199401
 CPF: 529.244.830-34

25/02/2019

INSTITUTO RIOGR DO ARROZ
BALANÇO PATRIMONIAL

	Nota	Exercício Atual	Exercício Anterior
Exercício: 2018			
ATIVO		-	-
Ativo Circulante		-	-
Caixa e Equivalentes de Caixa		76.797.268,13	67.877.413,28
Creditos a Curto Prazo		23.348.456,05	27.760.443,42
Estoques		565.262,07	274.803,07
Total do Ativo Circulante		100.710.986,25	95.912.659,77
Ativo Nao Circulante		-	-
Ativo Realizavel a Longo Prazo		420.063,36	368.174,62
Creditos a Longo Prazo		420.063,36	368.174,62
Investimentos		6.476,90	6.476,90
Imobilizado		66.223.552,87	65.784.853,22
Intangivel		188.079,79	-
Total do Ativo Nao Circulante		66.838.172,92	66.159.504,74
TOTAL DO ATIVO		167.549.159,17	162.072.164,51
PASSIVO E PATRIMONIO LIQUIDO		-	-
Passivo Circulante		-	-
Obrigacoes Trabalhistas, Previdenciarias e Assistenciais a Pagar a Curto Prazo		1.582.522,90	1.193.610,48
Fornecedores e Contas a Pagar a Curto Prazo		686.188,00	1.172.978,06
Obrigacoes Fiscais a Curto Prazo		234,34	119.752,21
Demais Obrigacoes a Curto Prazo		846.513,42	373.875,03
Total do Passivo Circulante		3.115.458,66	2.860.215,78
Passivo Nao-circulante		-	-
Obrigacoes Trabalhistas, Previdenciarias e Assistenciais a Pagar a Longo Prazo		31.327.590,83	28.020.807,52
Fornecedores e Contas a Pagar a Longo Prazo		39.153.768,14	-
Obrigacoes Fiscais a Longo Prazo		-	576.737,76
Provisoes a Longo Prazo		1.882.638,11	219.656,98
Total do Passivo Nao Circulante		72.363.997,08	28.817.202,26
Patrimonio Liquido		-	-
Resultados Acumulados		92.069.703,43	130.394.746,47
Total do Patrimonio Liquido		92.069.703,43	130.394.746,47
TOTAL DO PASSIVO E DO PATRIMONIO LIQUIDO		167.549.159,17	162.072.164,51

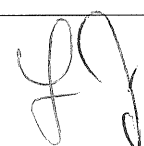


INSTITUTO RIOGR DO ARROZ
QUADRO DOS ATIVOS E PASSIVOS FINANCEIROS E PERMANENTES
 (Lei nº 4.320/1964)

	Exercício: 2018	
	Exercício Atual	Exercício Anterior
Ativo (I)	-	-
Ativo Financeiro	77.001.133,08	69.556.429,64
Ativo Permanente	90.548.026,09	92.515.734,87
Total do Ativo	167.549.159,17	162.072.164,51
Passivo (II)	-	-
Passivo Financeiro	4.244.280,45	4.178.705,52
Passivo Permanente	73.691.732,90	29.952.317,97
Total do Passivo	77.936.013,35	34.131.023,49
Saldo Patrimonial (III) = (I – II)	89.613.145,82	127.941.141,02

INSTITUTO RIOGR DO ARROZ
QUADRO DAS CONTAS DE COMPENSAÇÃO
 (Lei nº 4.320/1964)


	Exercício: 2018	
	Exercício Atual	Exercício Anterior
Atos Potenciais Ativos	-	-
Garantias e Contragarantias Recebidas	-	-
Direitos Conveniados e Outros Instrumentos Congêneres	-	-
Direitos Contratuais	-	-
Outros Atos Potenciais Ativos	1.502.062,80	-
Total dos Atos Potenciais Ativos	1.502.062,80	-
Atos Potenciais Passivos	-	-
Garantias e Contragarantias Concedidas	-	-
Obrigações Conveniadas e Outros Instrumentos Congêneres	-	-
Obrigações Contratuais	-	-
Outros Atos Potenciais Passivos	-	-
Total dos Atos Potenciais Passivos	-	-



INSTITUTO RIOGR DO ARROZ
QUADRO DO SUPERÁVIT / DÉFICIT FINANCEIRO
 (Lei nº 4.320/1964)

FONTES DE RECURSO	Exercício: 2018	
	Exercício Atual	Exercício Anterior
01 Ordinários	80.921.035,26	72.481.892,58
08 Fundos Estaduais	(8.161.745,08)	(7.101.730,91)
09 Operações de Crédito	(2.437,55)	(2.437,55)
Total das Fontes de Recursos	72.756.852,63	65.377.724,12

PORTO ALEGRE, 31 DE DEZEMBRO DE 2018



GUINTER FRANTZ
 PRESIDENTE
 CPF: 256.854.490-20



KATIA LUCIANE GARCIA SOUZA
 CONTADORA
 CRCRS N. 06199401
 CPF: 529.244.830-34

INSTITUTO RIOGR DO ARROZ
DEMONSTRAÇÃO DAS VARIAÇÕES PATRIMONIAIS

	Nota	Exercício Atual	Exercício Anterior
Exercício: 2018			
Variações Patrimoniais Aumentativas		-	-
Impostos, Taxas e Contribuições de Melhoria		59.671.408,38	59.406.923,31
Exploração e Venda de Bens, Serviços e Direitos		5.509.906,92	2.158.918,53
Variações Patrimoniais Aumentativas Financeiras		227.146,63	519.119,01
Transferências e Delegações Recebidas		3.518.318,31	3.301.470,79
Valorização e Ganhos Com Ativos e Desincorporação de Passivos		23.128.177,91	6.890.557,29
Outras Variações Patrimoniais Aumentativas		1.807.363,65	3.636.244,11
Total das Variações Patrimoniais Aumentativas (I)		93.862.321,80	75.913.233,04
Variações Patrimoniais Diminutivas		-	-
Pessoal e Encargos		25.102.937,82	24.269.286,62
Benefícios Previdenciários e Assistenciais		8.382.567,18	8.943.527,46
Uso de Bens, Serviços e Consumo de Capital Fixo		17.952.980,61	18.326.289,19
Variações Patrimoniais Diminutivas Financeiras		6.472,74	326,68
Transferências e Delegações Concedidas		4.109.733,75	2.011.215,00
Desvalorização e Perda de Ativos e Incorporação de Passivos		67.232.469,04	4.771.360,86
Tributárias		822.344,72	807.170,30
Outras Variações Patrimoniais Diminutivas		8.514.830,98	914.849,86
Total das Variações Patrimoniais Diminutivas (II)		132.124.336,84	60.044.025,97
RESULTADO PATRIMONIAL DO PERÍODO (III) = (I - II)		(38.262.015,04)	15.869.207,07

INSTITUTO RIOGR DO ARROZ
Anexo I - Impostos, Taxas e Contribuições de Melhoria

	Exercício Atual	Exercício Anterior
Exercício: 2018		
VARIAÇÕES PATRIMONIAIS AUMENTATIVAS	-	-
Impostos, Taxas e Contribuições de Melhoria	-	-
Taxas	59.671.408,38	59.406.923,31
Total de Impostos, Taxas e Contribuições de Melhoria	59.671.408,38	59.406.923,31

INSTITUTO RIOGR DO ARROZ
Anexo III - Exploração e Venda de Bens, Serviços e Direitos

	Exercício Atual	Exercício Anterior
Exercício: 2018		
VARIAÇÕES PATRIMONIAIS AUMENTATIVAS	-	-
Exploração e Venda de Bens, Serviços e Direitos	-	-
Venda de Mercadorias	369.773,12	194.262,58



Exploração de Bens e Direitos e Prestação de Serviços	5.140.133,80	1.964.655,95
Total de Exploração e Venda de Bens, Serviços e Direitos	5.509.906,92	2.158.918,53

INSTITUTO RIOGR DO ARROZ

Anexo IV - Variações Patrimoniais Aumentativas Financeiras

Exercício: 2018

	Exercício Atual	Exercício Anterior
VARIAÇÕES PATRIMONIAIS AUMENTATIVAS	-	-
Variações Patrimoniais Aumentativas Financeiras	-	-
Juros e Encargos de Mora	93.746,82	445.706,39
Remuneração de Depósitos Bancários e Aplicações Financeiras	133.399,81	73.412,62
Total de Variações Patrimoniais Aumentativas Financeiras	227.146,63	519.119,01

INSTITUTO RIOGR DO ARROZ

Anexo V - Transferências e Delegações Recebidas

Exercício: 2018

	Exercício Atual	Exercício Anterior
VARIAÇÕES PATRIMONIAIS AUMENTATIVAS	-	-
Transferências e Delegações Recebidas	-	-
Transferências Intragovernamentais	3.518.318,31	3.301.470,79
Total de Transferências e Delegações Recebidas	3.518.318,31	3.301.470,79

INSTITUTO RIOGR DO ARROZ

Anexo VI - Valorização e Ganhos com Ativos e Desincorporação de Passivos

Exercício: 2018


	Exercício Atual	Exercício Anterior
VARIAÇÕES PATRIMONIAIS AUMENTATIVAS	-	-
Valorização e Ganhos Com Ativos e Desincorporação de Passivos	-	-
Ganhos Com Incorporação de Ativos	23.030.796,16	5.189.597,04
Ganhos Com Desincorporação de Passivos	97.381,75	1.700.960,25
Total de Valorização e Ganhos Com Ativos e Desincorporação de Passivos	23.128.177,91	6.890.557,29

INSTITUTO RIOGR DO ARROZ

Anexo VII - Outras Variações Patrimoniais Aumentativas

Exercício: 2018

	Exercício Atual	Exercício Anterior
VARIAÇÕES PATRIMONIAIS AUMENTATIVAS	-	-
Outras Variações Patrimoniais Aumentativas	-	-
Resultado Positivo de Participações	82,08	-



Reversão de Provisões e Ajustes de Perdas	-	2.810.510,99
Diversas Variações Patrimoniais Aumentativas	1.807.281,57	825.733,12
Total de Outras Variações Patrimoniais Aumentativas	1.807.363,65	3.636.244,11

INSTITUTO RIOGR DO ARROZ		
Anexo VIII - Pessoal e Encargos		
	Exercício Atual	Exercício: 2018 Exercício Anterior
VARIAÇÕES PATRIMONIAIS DIMINUTIVAS	-	-
Pessoal e Encargos	-	-
Remuneração a Pessoal	19.760.236,06	19.314.893,38
Encargos Patronais	3.616.550,42	3.524.586,85
Benefícios a Pessoal	1.689.907,23	1.429.806,39
Outras Variações Patrimoniais Diminutivas - Pessoal e Encargos	36.244,11	-
Total de Pessoal e Encargos	25.102.937,82	24.269.286,62

INSTITUTO RIOGR DO ARROZ		
Anexo IX - Benefícios Previdenciários e Assistenciais		
	Exercício Atual	Exercício: 2018 Exercício Anterior
VARIAÇÕES PATRIMONIAIS DIMINUTIVAS	-	-
Benefícios Previdenciários e Assistenciais	-	-
Aposentadorias e Reformas	8.316.653,51	8.873.747,23
Outros Benefícios Previdenciários e Assistenciais	65.913,67	69.780,23
Total de Benefícios Previdenciários e Assistenciais	8.382.567,18	8.943.527,46

INSTITUTO RIOGR DO ARROZ		
Anexo X - Uso de Bens, Serviços e Consumo de Capital Fixo		
	Exercício Atual	Exercício: 2018 Exercício Anterior
VARIAÇÕES PATRIMONIAIS DIMINUTIVAS	-	-
Uso de Bens, Serviços e Consumo de Capital Fixo	-	-
Uso de Material de Consumo	2.458.996,39	2.892.303,06
Serviços	15.493.984,22	15.433.986,13
Total de Uso de Bens, Serviços e Consumo de Capital Fixo	17.952.980,61	18.326.289,19

INSTITUTO RIOGR DO ARROZ		
Anexo XI - Variações Patrimoniais Diminutivas Financeiras		
	Exercício: 2018	
	Exercício Atual	Exercício Anterior
VARIAÇÕES PATRIMONIAIS DIMINUTIVAS	-	-
Variações Patrimoniais Diminutivas Financeiras	-	-
Juros e Encargos de Mora	6.472,74	326,68
Total de Variações Patrimoniais Diminutivas Financeiras	6.472,74	326,68

INSTITUTO RIOGR DO ARROZ		
Anexo XII - Transferências e Delegações Concedidas		
	Exercício: 2018	
	Exercício Atual	Exercício Anterior
VARIAÇÕES PATRIMONIAIS DIMINUTIVAS	-	-
Transferências e Delegações Concedidas	-	-
Transferências Intragovernamentais	2.607.670,95	-
Transferências a Instituições Privadas	150.000,00	980.000,00
Transferências Ao Exterior	1.352.062,80	1.031.215,00
Total de Transferências e Delegações Concedidas	4.109.733,75	2.011.215,00

INSTITUTO RIOGR DO ARROZ		
Anexo XIII - Desvalorização e perda de Ativos e Incorporação de Passivos		
	Exercício: 2018	
	Exercício Atual	Exercício Anterior
VARIAÇÕES PATRIMONIAIS DIMINUTIVAS	-	-
Desvalorização e Perda de Ativos e Incorporação de Passivos	-	-
Incorporação de Passivos	42.460.551,45	1.218.457,39
Desincorporação de Ativos	24.771.917,59	3.552.903,47
Total de Desvalorização e Perda de Ativos e Incorporação de Passivos	67.232.469,04	4.771.360,86

INSTITUTO RIOGR DO ARROZ		
Anexo XIV - Tributárias		
	Exercício: 2018	
	Exercício Atual	Exercício Anterior
VARIAÇÕES PATRIMONIAIS DIMINUTIVAS	-	-
Tributárias	-	-
Impostos, Taxas e Contribuições de Melhoria	42.716,35	58.627,32
Contribuições	779.628,37	748.542,98

<i>Total de Tributárias</i>	<u>822.344,72</u>	<u>807.170,30</u>
-----------------------------	-------------------	-------------------

INSTITUTO RIOGR DO ARROZ		
Anexo XVI - Outras Variações Patrimoniais Diminutivas		
	Exercício: 2018	
	Exercício Atual	Exercício Anterior
VARIAÇÕES PATRIMONIAIS DIMINUTIVAS	-	-
Outras Variações Patrimoniais Diminutivas	-	-
Vpd de Constituição de Provisões	1.662.981,13	-
Diversas Variações Patrimoniais Diminutivas	6.851.849,85	914.849,86
Total de Outras Variações Patrimoniais Diminutivas	<u>8.514.830,98</u>	<u>914.849,86</u>




INSTITUTO RIOGR DO ARROZ
DEMONSTRAÇÃO DAS VARIAÇÕES PATRIMONIAIS

Exercício: 2018

	Nota	Exercício Atual	Exercício Anterior
VARIAÇÕES PATRIMONIAIS AUMENTATIVAS		-	-
Impostos, Taxas e Contribuições de Melhoria		59.671.408,38	59.406.923,31
Taxas		59.671.408,38	59.406.923,31
Exploração e Venda de Bens, Serviços e Direitos		5.509.906,92	2.158.918,53
Venda de Mercadorias		369.773,12	194.262,58
Exploração de Bens e Direitos e Prestação de Serviços		5.140.133,80	1.964.655,95
Variações Patrimoniais Aumentativas Financeiras		227.146,63	519.119,01
Juros e Encargos de Mora		93.746,82	445.706,39
Remuneração de Depósitos Bancários e Aplicações Financeiras		133.399,81	73.412,62
Transferências e Delegações Recebidas		3.518.318,31	3.301.470,79
Transferências Intragovernamentais		3.518.318,31	3.301.470,79
Valorização e Ganhos Com Ativos e Desincorporação de Passivos		23.128.177,91	6.890.557,29
Ganhos Com Incorporação de Ativos		23.030.796,16	5.189.597,04
Ganhos Com Desincorporação de Passivos		97.381,75	1.700.960,25
Outras Variações Patrimoniais Aumentativas		1.807.363,65	3.636.244,11
Resultado Positivo de Participações		82,08	-
Reversão de Provisões e Ajustes de Perdas		-	2.810.510,99
Diversas Variações Patrimoniais Aumentativas		1.807.281,57	825.733,12
Total das Variações Patrimoniais Aumentativas (I)		93.862.321,80	75.913.233,04
VARIAÇÕES PATRIMONIAIS DIMINUTIVAS		-	-
Pessoal e Encargos		25.102.937,82	24.269.286,62
Remuneração a Pessoal		19.760.236,06	19.314.893,38
Encargos Patronais		3.616.550,42	3.524.586,85
Benefícios a Pessoal		1.689.907,23	1.429.806,39
Outras Variações Patrimoniais Diminutivas - Pessoal e Encargos		36.244,11	-
Benefícios Previdenciários e Assistenciais		8.382.567,18	8.943.527,46
Aposentadorias e Reformas		8.316.653,51	8.873.747,23
Outros Benefícios Previdenciários e Assistenciais		65.913,67	69.780,23
Uso de Bens, Serviços e Consumo de Capital Fixo		17.952.980,61	18.326.289,19
Uso de Material de Consumo		2.458.996,39	2.892.303,06
Serviços		15.493.984,22	15.433.986,13
Variações Patrimoniais Diminutivas Financeiras		6.472,74	326,68

Juros e Encargos de Mora	6.472,74	326,68
Transferências e Delegações Concedidas	4.109.733,75	2.011.215,00
Transferências Intragovernamentais	2.607.670,95	-
Transferências a Instituições Privadas	150.000,00	980.000,00
Transferências Ao Exterior	1.352.062,80	1.031.215,00
Desvalorização e Perda de Ativos e Incorporação de Passivos	67.232.469,04	4.771.360,86
Incorporação de Passivos	42.460.551,45	1.218.457,39
Desincorporação de Ativos	24.771.917,59	3.552.903,47
Tributárias	822.344,72	807.170,30
Impostos, Taxas e Contribuições de Melhoria	42.716,35	58.627,32
Contribuições	779.628,37	748.542,98
Outras Variações Patrimoniais Diminutivas	8.514.830,98	914.849,86
Vpd de Constituição de Provisões	1.662.981,13	-
Diversas Variações Patrimoniais Diminutivas	6.851.849,85	914.849,86
Total das Variações Patrimoniais Diminutivas (II)	132.124.336,84	60.044.025,97
RESULTADO PATRIMONIAL DO PERÍODO (III) = (I - II)	(38.262.015,04)	15.869.207,07

PORTO ALEGRE, 31 DE DEZEMBRO DE 2018


 GINTER FRANTZ
 PRESIDENTE
 CPF: 256.854.490-20


 KATIA LUCIANE GARCIA SOUZA
 CONTADORA
 CRCRS N. 06199401
 CPF: 529.244.830-34

INSTITUTO RIOGR DO ARROZ
DEMONSTRAÇÃO DOS FLUXOS DE CAIXA

Exercício: 2018

	Exercício Atual	Exercício Anterior
FLUXOS DE CAIXA DAS ATIVIDADES OPERACIONAIS		
Ingressos	71.272.339,20	66.595.147,65
Receitas derivadas e originárias	68.895.928,28	63.191.830,35
Transferências correntes recebidas	885.351,34	3.301.470,79
Outros ingressos operacionais	1.491.059,58	101.846,51
Valores Restituíveis Líquidos – Extraorçamentários	-	-
Desembolsos	59.295.527,45	53.768.495,15
Pessoal e Demais Despesas	57.793.464,65	51.757.280,15
Transferências concedidas	1.502.062,80	2.011.215,00
Fluxo de caixa líquido das atividades operacionais (I)	11.976.811,75	12.826.652,50
FLUXOS DE CAIXA DAS ATIVIDADES DE INVESTIMENTO		
Ingressos	108.640,57	207.408,83
Alienação de bens	108.640,57	207.408,83
Outros ingressos de investimentos	-	-
Desembolsos	2.619.984,36	2.318.878,42
Aquisição de ativo não circulante	2.170.752,36	2.318.878,42
Concessão de empréstimos e financiamentos	-	-
Outros desembolsos de investimentos	449.232,00	-
Fluxo de caixa líquido das atividades de investimento (II)	(2.511.343,79)	(2.111.469,59)
FLUXOS DE CAIXA DAS ATIVIDADES DE FINANCIAMENTO		
Ingressos	-	-
Operações de Crédito	-	-
Integralização do capital social de empresas dependentes	-	-
Transferências de capital recebidas	-	-
Outros ingressos de financiamentos	-	-
Desembolsos	545.613,11	138.870,15
Amortização/Refinanciamento da dívida	545.613,11	138.870,15
Outros desembolsos de financiamentos	-	-
Fluxo de caixa líquido das atividades de financiamento (III)	(545.613,11)	(138.870,15)
GERAÇÃO LÍQUIDA DE CAIXA E EQUIVALENTE DE CAIXA (I+II+III)	8.919.854,85	10.576.312,76
Caixa e Equivalentes de caixa inicial	67.877.413,28	57.301.100,52
Caixa e Equivalente de caixa final	76.797.268,13	67.877.413,28



INSTITUTO RIOGR DO ARROZ
QUADRO DE RECEITAS DERIVADAS E ORIGINÁRIAS

	Exercício: 2018	
	Exercício Atual	Exercício Anterior
RECEITAS DERIVADAS E ORIGINÁRIAS		
Receita Tributária	59.671.408,38	59.406.923,31
Receita de Contribuições	-	-
Receita Patrimonial	6.232.873,48	533.761,96
Receita Agropecuária	-	-
Receita Industrial	-	-
Receita de Serviços	2.120.555,47	2.111.365,35
Remuneração das Disponibilidades	133.399,81	73.412,62
Outras Receitas Derivadas e Originárias	737.691,14	1.066.367,11
Total das Receitas Derivadas e Originárias	68.895.928,28	63.191.830,35

INSTITUTO RIOGR DO ARROZ
QUADRO DE TRANSFERÊNCIAS RECEBIDAS E CONCEDIDAS


	Exercício: 2018	
	Exercício Atual	Exercício Anterior
TRANSFERÊNCIAS RECEBIDAS		
Intergovernamentais	-	-
da União	-	-
de Estados e Distrito Federal	-	-
de Municípios	-	-
Intragovernamentais	885.351,34	3.301.470,79
Outras transferências recebidas	-	-
Total das Transferências Recebidas	885.351,34	3.301.470,79
TRANSFERÊNCIAS CONCEDIDAS		
Intergovernamentais	-	-
a União	-	-
a Estados e Distrito Federal	-	-
a Municípios	-	-
Intragovernamentais	-	-
Outras transferências concedidas	1.502.062,80	2.011.215,00
Total das Transferências Concedidas	1.502.062,80	2.011.215,00

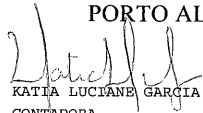


INSTITUTO RIOGR DO ARROZ
QUADRO DE DESEMBOLSOS DE PESSOAL E DEMAIS DESPESAS POR FUNÇÃO

	Exercício: 2018	
	Exercício Atual	Exercício Anterior
Saude	901.105,51	896.759,24
Agricultura	50.900.412,53	43.999.541,70
Encargos Especiais	5.991.946,61	6.860.979,21
Total dos Desembolsos de Pessoal e Demais Despesas por Função	57.793.464,65	51.757.280,15

PORTO ALEGRE, 31 DE DEZEMBRO DE 2018


 GUINTIER FRANTZ
 PRESIDENTE
 CPF: 256.854.490-20


 KATIA LUCIANE GARCIA SOUZA
 CONTADORA
 CRCRS N. 06199401
 CPF: 529.244.830-34

EXERCÍCIO DE 2018		INSTITUTO RIOGR DO ARROZ	RFPR017/00001
DEMONSTRATIVO DA DESPESA REALIZADA POR CAT. ECONÔMICA, GRUPO NAT. DESPESA, MODALIDADE APLICAÇÃO E ELEMENTO DESPESA COM DESDOBRAMENTO DAS NATUREZAS DE DESPESA			R\$
CÓDIGO	ESPECIFICAÇÃO	DESPESA REALIZADA	
3.0.00.00	DESPESA CORRENTE	60.633.447,05	
3.1.00.00	PESSOAL E ENCARGOS SOCIAIS	30.294.590,92	
3.1.90.00	APLICACOES DIRETAS	28.184.597,70	
3.1.90.01	APOSENTADORIAS E REFORMAS	8.316.653,51	
3.1.90.01.0107	INATIVOS - CIVIL	7.676.282,65	
3.1.90.01.0108	13 VENCIMENTO - INATIVOS CIVIS	640.370,86	
3.1.90.11	VENCIMENTOS E VANTAGENS FIXAS-PESSOAL CIVIL	15.596.024,21	
3.1.90.11.1102	VENCIMENTO, SALARIO E SUBSIDIO - RPPS	5.617.632,02	
3.1.90.11.1103	13 VENCIMENTO - RPPS	626.344,31	
3.1.90.11.1104	GRATIFICACOES - RPPS	1.067.819,61	
3.1.90.11.1105	VANTAGENS TEMPORAIS - RPPS	335.164,76	
3.1.90.11.1107	OUTRAS VANTAGENS - RPPS	178.946,71	
3.1.90.11.1108	JETON-RPPS	60.781,00	
3.1.90.11.1116	ABONO FAMILIA - CIVIL	51.246,91	
3.1.90.11.1118	VENCIMENTO, SALARIO E SUBSIDIO - RGPS	2.143.508,19	
3.1.90.11.1119	13 VENCIMENTO - RGPS	490.687,05	
3.1.90.11.1120	GRATIFICACOES - RGPS	1.750.664,95	
3.1.90.11.1121	VANTAGENS TEMPORAIS - RGPS	1.653.911,12	
3.1.90.11.1122	OUTRAS VANTAGENS - RGPS	506.677,16	
3.1.90.11.1126	GRATIFICAÇÃO POR EXERCÍCIO DE FUNÇÕES - RPPS	76.320,32	
3.1.90.11.1127	COMPLEMENTAÇÃO SALARIAL - RPPS	2.689,97	
3.1.90.11.1130	REPRESENTAÇÃO MENSAL-RPPS	61.764,71	
3.1.90.11.1131	INCORPORAÇÕES-RPPS	1.397,11	
3.1.90.11.1133	ADICIONAL DE INSALUBRIDADE-RPPS	226.821,25	
3.1.90.11.1138	FÉRIAS - AB CONSTIT-RPPS	37.890,20	
3.1.90.11.1140	FÉRIAS VENC PROPORC-RPPS	9.687,58	
3.1.90.11.1144	GRATIFICAÇÃO POR EXERCÍCIO DE FUNÇÕES - RGPS	122.079,09	
3.1.90.11.1145	GRATIFICAÇÃO POR EXERCÍCIO DE CARGO EM COMISSÃO - RGPS	219.820,63	
3.1.90.11.1147	COMPLEMENTAÇÃO SALARIAL - RGPS	35.428,24	
3.1.90.11.1149	REPRESENTAÇÃO MENSAL - RGPS	178.318,45	
3.1.90.11.1150	INCORPORAÇÕES - RGPS	48.172,89	
3.1.90.11.1152	ADICIONAL DE INSALUBRIDADE - RGPS	36.191,57	
3.1.90.11.1153	ADICIONAL DE PERICULOSIDADE - RGPS	462,63	
3.1.90.11.1156	FÉRIAS - ABONO CONSTITUCIONAL-RGPS	31.769,64	
3.1.90.11.1158	FÉRIAS VENCIDAS E PROPORCIONAIS-RGPS	23.826,14	
3.1.90.13	OBRIGACOES PATRONAIS	1.506.557,20	
3.1.90.13.1304	CONTRIBUICAO PREVIDENCIARIA	1.489.143,15	
3.1.90.13.1305	FUNDO DE GARANTIA DO TEMPO DE SERVICO - FGTS	17.414,05	
3.1.90.16	OUTRAS DESPESAS VARIÁVEIS-PESSOAL CIVIL	4.507,64	
3.1.90.16.1612	SUBSTITUIÇÕES-RPPS	1.615,77	
3.1.90.16.1613	SUBSTITUIÇÕES - RGPS	2.891,87	
3.1.90.91	SENTENCAS JUDICIAIS	2.724.611,03	
3.1.90.91.9101	PAGAMENTO DETERMINADO POR SENTENCAS JUDICIAIS	2.724.611,03	
3.1.90.94	INDENIZACOES E RESTITUICOES TRABALHISTAS	36.244,11	
3.1.90.94.9402	INDENIZACOES TRABALHISTAS - PESSOAL CIVIL	36.244,11	
3.1.91.00	TRANSFERENCIA INTRAGOVERNAMENTAL	2.109.993,22	
3.1.91.13	OBRIGACOES PATRONAIS	2.109.993,22	
3.1.91.13.1310	CONTRIBUICAO PREVIDENCIARIA S/ATIVOS - RPPS	21.814,16	
3.1.91.13.1311	CONTRIBUICAO PREVIDENCIARIA S/INATIVOS - RPPS	11.083,02	
3.1.91.13.1313	CONTRIBUICAO AO IPERGS PARA COBERTURA DE DEFICE - INATIVOS	28.585,73	
3.1.91.13.1315	FUNDOPREV-CIVIL S/ATIVOS	625.291,14	
3.1.91.13.1318	CONTRIBUICAO AO IPERGS PARA ASSISTENCIA MEDICA - RGPS	1.423.219,17	
3.3.00.00	OUTRAS DESPESAS CORRENTES	30.338.856,13	
3.3.50.00	TRANSFERENCIAS A INSTITUICOES PRIVADAS SEM FINS LUCRATIVOS	199.410,00	
3.3.50.41	CONTRIBUICOES	199.410,00	
3.3.50.41.4104	CONTRIBUICOES	199.410,00	
3.3.80.00	TRANSFERENCIAS AO EXTERIOR	1.352.062,80	
3.3.80.41	CONTRIBUICOES	1.352.062,80	
3.3.80.41.4105	ORGANISMOS INTERNACIONAIS	1.352.062,80	
3.3.90.00	APLICACOES DIRETAS	28.779.393,24	
3.3.90.08	OUTROS BENEFICIOS ASSISTENCIAS	48.283,68	
3.3.90.08.0803	AUXILIO FUNERAL	48.283,68	
3.3.90.14	DIARIAS-CIVIL	949.318,53	
3.3.90.14.1402	DIARIAS DE VIAGEM	836.674,69	
3.3.90.14.1403	DIARIAS ESPECIAIS DE VIAGEM	92.738,95	
3.3.90.14.1407	DIARIAS DE VIAGEM PARA FORA DO ESTADO	19.904,89	
3.3.90.30	MATERIAL DE CONSUMO	2.059.221,70	
3.3.90.30.3002	SINALIZACAO, IDENTIFICACAO E SEGURANCA	20.200,00	
3.3.90.30.3003	ARTIGOS CIRURGICOS E LABORATORIAIS	25.081,68	
3.3.90.30.3004	COMBUSTIVEIS E LUBRIFICANTES	517.541,13	
3.3.90.30.3006	GENEROS PARA ALIMENTACAO	22.311,55	
3.3.90.30.3007	EXPLOSIVOS E MUNICOES	59.685,00	
3.3.90.30.3009	MATERIAL DE EXPEDIENTE	20.110,46	
3.3.90.30.3010	ACONDICIONAMENTO E/OU EMBALAGEM	58.059,80	
3.3.90.30.3011	ALOJAMENTO, LAVANDERIA, COPA E/OU COZINHA	7.494,45	
3.3.90.30.3013	MANUTENC, IDENTIFICAC, UTILIZAC E CONSERVAC DE BENS MOVEIS E EQUIPAMS	312.991,11	
3.3.90.30.3014	MATERIAL DIDATICO	1.129,80	
3.3.90.30.3015	PROTECAO E PROFILAXIA	19.507,58	
3.3.90.30.3020	SEMENTES E MUDAS DE PLANTAS	17.780,50	
3.3.90.30.3023	ADUBOS E/OU FERTILIZANTES	263.346,76	
3.3.90.30.3025	PRODUTOS QUIMICOS, FISICOS E/OU BIOLOGICOS	96.801,25	
3.3.90.30.3027	GAS DE COZINHA	24.986,17	
3.3.90.30.3028	LIMPEZA E HIGIENE	56.775,50	
3.3.90.30.3031	PROCESSAMENTO DE DADOS E MICROFILMAGEM	87.710,00	
3.3.90.30.3032	CONSERVACAO DE BENS IMOVEIS	438.558,03	
3.3.90.30.3033	CONSERVACAO DE VEICULOS	3.860,94	
3.3.90.30.3044	MATERIAL DE CONSUMO DE TECNOLOGIA DE INFORMACAO E COMUNICACAO	5.289,95	

EXERCÍCIO DE 2018		INSTITUTO RIOGR DO ARROZ	R\$
DEMONSTRATIVO DA DESPESA REALIZADA POR CAT. ECONÔMICA, GRUPO NAT. DESPESA, MODALIDADE APLICAÇÃO E ELEMENTO DESPESA		COM DESDOBRAMENTO DAS NATUREZAS DE DESPESA	
3.3.90.33	PASSAGENS E DESPESAS COM LOCOMOCAO		286.781,31
3.3.90.33.3302	TRANSPORTE DE PESSOAL		199.966,61
3.3.90.33.3304	TRANSPORTE DE PESSOAL POR VIA AEREA		86.814,70
3.3.90.35	SERVICOS DE CONSULTORIA		656.999,37
3.3.90.35.3502	ASSESSORIA E CONSULTORIA TECNICA		656.999,37
3.3.90.36	OUTROS SERVICOS DE TERCEIROS - PESSOA FISICA		217.816,18
3.3.90.36.3614	LOCACAO DE IMOVEIS		217.816,18
3.3.90.37	LOCACAO DE MAO-DE-OBRA		8.519.589,00
3.3.90.37.3701	LIMPEZA E HIGIENE		383.292,40
3.3.90.37.3702	VIGILANCIA E/OU ZELADORIA		2.263.576,84
3.3.90.37.3703	SERVICOS GERAIS		5.525.396,82
3.3.90.37.3704	SERVICOS TECNICOS		233.672,35
3.3.90.37.3706	SERVICOS DE APOIO ADMINISTRATIVO		113.650,59
3.3.90.39	OUTROS SERVICOS DE TERCEIROS-PESSOA JURIDICA		6.566.818,57
3.3.90.39.3901	AGUA E ESGOTO		306.703,62
3.3.90.39.3902	DIVULGACAO PROMOCIONAL OU INSTITUCIONAL		1.868.143,44
3.3.90.39.3903	ASSINATURA DE PERIODICOS E RECORTES		5.480,10
3.3.90.39.3904	COMISSOES E/OU TAXA DE ADMINISTRACAO		1.250,00
3.3.90.39.3907	ORGANIZACAO FEIRAS AMOSTRAS, CONGRESSOS, SEMINARIOS, SIMPOSIOS E CONGENERES		7.653,88
3.3.90.39.3916	DESPESAS PEQUENAS DE PRONTO PAGAMENTO		475.637,40
3.3.90.39.3918	ENERGIA ELETRICA		617.270,31
3.3.90.39.3920	LOCACAO DE IMOVEIS		67.278,04
3.3.90.39.3921	LOCACAO DE MAQUINAS E EQUIPAMENTOS		58.671,00
3.3.90.39.3924	PROCESSAMENTO DE DADOS		542.575,38
3.3.90.39.3926	SEGUROS		60.333,66
3.3.90.39.3927	ALIMENTACAO		14.025,70
3.3.90.39.3928	CARTORIO		3.600,91
3.3.90.39.3929	COMUNICACAO		119.562,10
3.3.90.39.3930	CONSERVACAO DE BENS IMOVEIS		492.039,41
3.3.90.39.3931	CONSERVACAO DE BENS MOVEIS E EQUIPAMENTOS		283.145,84
3.3.90.39.3932	CONSERVACAO DE VEICULOS		461.869,25
3.3.90.39.3933	DIVULGACAO OBRIGATORIA		2.290,00
3.3.90.39.3934	SERVICOS GRAFICOS		64.626,10
3.3.90.39.3935	ENSINO E TREINAMENTO		32.602,50
3.3.90.39.3941	ENCARGOS CONTRATUAIS COM LOCACAO DE IMOVEIS		10.025,70
3.3.90.39.3942	ESTAGIARIOS E MONITORES		364.891,71
3.3.90.39.3946	PROFILAXIA VEGETAL E/OU ANIMAL		163.031,00
3.3.90.39.3948	MULTAS		133,41
3.3.90.39.3950	CUSTAS JUDICIAIS		5.432,84
3.3.90.39.3952	DESPESAS BANCARIAS		1.458,17
3.3.90.39.3954	VISTORIA, INSPECAO, CLASSIFICACAO E AFERICAO		1.880,19
3.3.90.39.3979	TELEFONIA FIXA		241.398,55
3.3.90.39.3980	TELEFONIA MOVEL		12.036,59
3.3.90.39.3982	ARMAZENAGENS, FRETES E/OU CARRETOS		5.236,30
3.3.90.39.3989	VIGILANCIA E/OU ZELADORIA		27.183,85
3.3.90.39.3991	SERVICOS TECNICOS PROFISSIONAIS		231.501,62
3.3.90.39.3995	DESCARTE DE MATERIAIS		17.850,00
3.3.90.46	AUXILIO-ALIMENTACAO		314.392,68
3.3.90.46.4601	AUXILIO-REFEICAO - RPPS		181.379,04
3.3.90.46.4606	AUXILIO-REFEICAO - RGPS		133.013,64
3.3.90.47	OBRIGACOES TRIBUTARIAS E CONTRIBUTIVAS		879.126,68
3.3.90.47.4701	CONTRIBUICOES PREVIDENCIARIAS - SERVICOS DE TERCEIROS		121.269,96
3.3.90.47.4702	PROGRAMA DE FORMACAO DO PATRIMONIO DO SERVIDOR PUBLICO-PASEP		689.663,37
3.3.90.47.4703	IMPOSTO PREDIAL E TERRITORIAL URBANO E CONTRIBUICAO DE MELHORIA		23.080,34
3.3.90.47.4705	IMPOSTO SOBRE SERVICOS DE QUALQUER NATUREZA		23,92
3.3.90.47.4706	TAXAS PELO EXERCICIO DO PODER DE POLICIA		5.130,39
3.3.90.47.4707	TAXAS PELA PRESTACAO DE SERVICOS		14.131,70
3.3.90.47.4714	JUROS DE MORA E ATUALIZACAO MONETARIA SOBRE RETENCOES		6.472,74
3.3.90.47.4715	MULTAS SOBRE OBRIGACOES TRIBUTARIAS E CONTRIBUTIVAS		19.354,26
3.3.90.49	AUXILIO-TRANSPORTE		142.754,82
3.3.90.49.4901	AUXILIO TRANSPORTE - PCIVIL RPPS		84.021,02
3.3.90.49.4903	AUXILIO TRANSPORTE - PCIVIL RGPS		58.733,80
3.3.90.92	DESPESAS DE EXERCICIOS ANTERIORES		62.959,63
3.3.90.92.1402	DIARIAS DE VIAGEM		1.230,00
3.3.90.92.3004	COMBUSTIVEIS E LUBRIFICANTES		35.718,86
3.3.90.92.3302	TRANSPORTE DE PESSOAL		517,70
3.3.90.92.3304	TRANSPORTE DE PESSOAL POR VIA AEREA		1.380,19
3.3.90.92.3918	ENERGIA ELETRICA		16.094,36
3.3.90.92.3929	COMUNICACAO		5.726,89
3.3.90.92.3932	CONSERVACAO DE VEICULOS		695,00
3.3.90.92.3942	ESTAGIARIOS E MONITORES		1.552,28
3.3.90.92.9305	INDENIZACOES		44,35
3.3.90.93	INDENIZACOES E RESTITUICOES		8.075.331,09
3.3.90.93.9304	RESSARCIMENTO DE DESPESAS COM ALIMENTACAO		10.049,30
3.3.90.93.9305	INDENIZACOES		6.832.089,85
3.3.90.93.9308	INDENIZACAO PELO USO DE VEICULO PARTICULAR		1.229.433,21
3.3.90.93.9312	RESSARCIMENTO DE DESPESAS MEDICO-HOSPITALARES ART. 137 DA LEI 10.098-94		3.758,73
3.3.91.00	TRANSFERENCIA INTRAGOVERNAMENTAL		7.990,09
3.3.91.39	OUTROS SERVICOS DE TERCEIROS-PESSOA JURIDICA		7.921,72
3.3.91.39.3904	COMISSOES E/OU TAXA DE ADMINISTRACAO		7.921,72
3.3.91.92	DESPESAS DE EXERCICIOS ANTERIORES		68,37
3.3.91.92.3904	COMISSOES E/OU TAXA DE ADMINISTRACAO		68,37
4.0.00.00	DESPESA CAPITAL		2.184.133,39
4.4.00.00	INVESTIMENTOS		1.068.730,28
4.4.90.00	APLICACOES DIRETAS		1.068.730,28
4.4.90.51	OBRAS E INSTALACOES		768.336,98
4.4.90.51.5103	CONSTRUCAO OU AMPLIACAO DE PREDIOS OU OUTRAS OBRAS PUBLICAS		768.336,98
4.4.90.52	EQUIPAMENTOS E MATERIAL PERMANENTE		287.961,30

DEMONSTRATIVO DA DESPESA REALIZADA POR CAT. ECONÔMICA, GRUPO NAT. DESPESA, MODALIDADE APLICAÇÃO E ELEMENTO DESPESA
COM DESDOBRAMENTO DAS NATUREZAS DE DESPESA


R\$

4.4.90.52.5207	LABORATORIOS E/OU GABINETES MEDICOS OU ODONTOLOGICOS	31.345,00
4.4.90.52.5214	MOBILIARIO EM GERAL	300,00
4.4.90.52.5216	TRATORES, EQUIPAMENTOS RODOVIARIOS E AGRICOLAS	148.053,00
4.4.90.52.5219	SEGURANCA E/OU PROTECAO	3.048,50
4.4.90.52.5222	SOM E/OU IMAGEM	3.600,00
4.4.90.52.5228	EQUIPAMENTOS DE PROCESSAMENTO DE DADOS E MICROFILMAGEM	86.410,80
4.4.90.52.5231	EQUIPAMENTOS PARA ALOJAMENTO, LAVANDERIA, COPA E/OU COZINHA	4.804,00
4.4.90.52.5235	MATERIAL PERMANENTE DE TECNOLOGIA DE INFORMACAO E COMUNICACAO	10.400,00
4.4.90.92	DESPESAS DE EXERCICIOS ANTERIORES	12.432,00
4.4.90.92.5102	ELABORACAO DE PROJETOS	12.432,00
4.5.00.00	INVERSOES FINANCEIRAS	569.790,00
4.5.90.00	APLICACOES DIRETAS	569.790,00
4.5.90.61	AQUISICAO DE IMOVEIS	132.990,00
4.5.90.61.6101	AQUISICAO DE IMOVEIS	132.990,00
4.5.90.62	AQUISICAO DE PRODUTOS PARA REVENDA	436.800,00
4.5.90.62.6201	FORMACAO DE ESTOQUES	436.800,00
4.6.00.00	AMORTIZACAO DA DIVIDA	545.613,11
4.6.90.00	APLICACOES DIRETAS	545.613,11
4.6.90.71	PRINCIPAL DA DIVIDA CONTRATUAL RESGATADO	545.613,11
4.6.90.71.7111	DEBITOS PARCELADOS - PASEP	545.613,11
TOTAL GERAL =====>		62.817.580,44

* RESUMO *

PESSOAL E ENCARGOS SOCIAIS	=>	30.294.590,92
JUROS E ENCARGOS DA DÍVIDA	=>	0,00
OUTRAS DESPESAS CORRENTES	=>	30.338.856,13
TOTAL DAS DESPESAS CORRENTES	=>	60.633.447,05
INVESTIMENTOS	=>	1.068.730,28
INVERSÕES FINANCEIRAS	=>	569.790,00
AMORTIZAÇÃO DA DÍVIDA	=>	545.613,11
RESERVA DE CONTINGÊNCIA	=>	0,00
TOTAL DAS DESPESAS DE CAPITAL	=>	2.184.133,39
TOTAL GERAL	=>	62.817.580,44

PORTO ALEGRE, 31 DE DEZEMBRO DE 2018


 GUINTER FRANTZ
 PRESIDENTE

CPF: 256.854.490-20



 KATIA LUCIANE GARCIA SOUZA
 CONTADORA

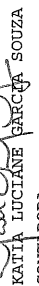
CRCRS N. 06199401

CPF: 529.244.830-34

EXERCÍCIO DE 2018		INSTITUTO RIOGR DO ARROZ							RFPE039/00001	
		DEMONSTRATIVO DA DESPESA REALIZADA POR ÓRGÃO SEGUNDO OS GRUPOS DE DESPESA COM DESDOBRAMENTO POR FONTE DE RECURSO								
		R\$								
		GRUPO DE DESPESAS								
ESPECIFICAÇÃO		PESSOAL E ENCARGOS SOCIAIS	JUROS E ENCARGOS DA DÍVIDA	OUTRAS DESPESAS CORRENTES	INVESTIMENTOS	INVERSÕES FINANCEIRAS	AMORTIZAÇÃO DA DÍVIDA	RESERVA DE CONTINGÊNCIA	TOTAL	
38 INSTITUTO RIOGRANDENSE DO ARROZ		30.294.590,92		30.338.856,13	1.068.730,28	569.790,00	545.613,11		62.817.580,44	
PROPRIOS DA AUTARQUIA		30.294.590,92		30.338.856,13	1.068.730,28	569.790,00	545.613,11		62.817.580,44	
TOTAL		30.294.590,92	0,00	30.338.856,13	1.068.730,28	569.790,00	545.613,11	0,00	62.817.580,44	


PORTO ALEGRE, 31 DE DEZEMBRO DE 2018


 GUINTER FRANTZ
 PRESIDENTE
 CPF: 256.854.490-20



 KATIA LUCIANE GARCIA SOUZA
 CONTADORA
 CRCRS N. 06199401
 CPF: 529.244.830-34

RIO GRANDE DO SUL GOVERNO DO ESTADO										RFPED40/00001
EXERCÍCIO DE 2018										R\$
DEMONSTRATIVO DA DESPESA REALIZADA POR FUNÇÃO SEGUNDO OS GRUPOS DE DESPESA COM DESDOBRAMENTO DAS FONTES DE RECURSO										
ESPECIFICAÇÃO	GRUPOS DE DESPESA								TOTAL	
	PESSOAL E ENCARGOS SOCIAIS	JUROS E ENCARGOS DA DÍVIDA	OUTRAS PESSOAS CORRENTES	INVESTIMENTOS	INVERSÕES FINANCEIRAS	AMORTIZAÇÃO DA DÍVIDA	RESERVA DE CONTINGÊNCIA			
10 SAÚDE	901.544,78							901.544,78		
PROPRIOS DA AUTARQUIA	901.544,78							901.544,78		
20 AGRICULTURA	23.953.429,47		29.649.192,76	1.068.730,28	569.790,00			55.241.142,51		
PROPRIOS DA AUTARQUIA	23.953.429,47		29.649.192,76	1.068.730,28	569.790,00			55.241.142,51		
28 ENCARGOS ESPECIAIS	5.439.616,67		689.663,37			545.613,11		6.674.893,15		
PROPRIOS DA AUTARQUIA	5.439.616,67		689.663,37			545.613,11		6.674.893,15		
TOTAL	30.294.590,92	0,00	30.338.856,13	1.068.730,28	569.790,00	545.613,11	0,00	62.817.580,44		
RESUMO										
PROPRIOS DA AUTARQUIA	30.294.590,92		30.338.856,13	1.068.730,28	569.790,00	545.613,11		62.817.580,44		
TOTAL	30.294.590,92	0,00	30.338.856,13	1.068.730,28	569.790,00	545.613,11	0,00	62.817.580,44		

PORTO ALEGRE, 31 DE DEZEMBRO DE 2018


 KATIA LUCIANA GARCIA SOUZA
 CONTADORA

CRCS N. 06199401
 CPF: 529.244.830-34


 GUINTER FRANTZ
 PRESIDENTE
 CPF: 256.854.490-20

NOTAS EXPLICATIVAS DO BALANÇO DE 2018

IRGA(Instituto Rio Grandense do Arroz), CNPJ 92854876/0001-13

1) Informações Gerais:

- Natureza jurídica da entidade : Pessoa Jurídica de direito público interno, como autarquia administrativa do Estado do Rio Grande do Sul, subordinada à Secretaria Estadual de Agricultura, Pecuária e Irrigação, mas com independência administrativa, financeira e orçamentária.
- Domicílio da entidade: Sua sede é em Porto Alegre (RS), na Avenida Missões, 342, bairro São Geraldo, onde fica a Diretoria Executiva, formada pelo presidente e seus diretores Técnico, Comercial e Administrativo, e os demais departamentos, assessorias e divisões. Além da Diretoria Executiva, o Instituto é administrado por seu Conselho Deliberativo, formado por 76 produtores rurais e quatro integrantes indicados pela indústria e comércio do arroz e dois indicados pela Federação das Cooperativas de Arroz do Rio Grande do Sul Ltda, e por uma Comissão de Controle, com integrantes das secretarias estaduais da Agricultura, Planejamento e da Fazenda Avenida das Missões, 342; São Geraldo; Porto Alegre/ RS.
- Natureza das operações e principais atividades da entidade: Entre os principais serviços prestados pelo Irga estão: Análise de solo, água e sementes; Produção e distribuição de sementes básicas; Divulgação diária da previsão do tempo para todo o RS; Planejamento de lavouras; Projeto de sistematização do solo; Promoção de palestras, cursos e seminários; Incentivo ao consumo do arroz; Publicação da revista Lavoura Arrozeira; Licenciamento de cultivares de arroz e soja; Divulgação dos números das safras e da taxa CDO; Promoção de Dias de Campo; e Manutenção de Biblioteca com amplo material de pesquisa.

2) Resumo das Políticas Contábeis:

O registro contábil dos atos e fatos que promovem alterações qualitativas ou quantitativas, efetivas ou potenciais, no patrimônio do Estado é realizado com base no Plano de Contas Estendido 2018, aprovado pela Portaria n. 669, de 02 de agosto de 2017. Os saldos contábeis do exercício de 2017, realizados, à época, com base no plano de Contas Federação 2017, foram convertidos para o PCASP Estendido 2018 para fins de apresentação do período comparativo

das Demonstrações Contábeis 2018, o que eventualmente pode ter gerado reclassificações entre os grupos apresentados nos demonstrativos.

Os bens móveis e softwares inscritos no patrimônio da entidade são controlados pelo Sistema de Administração do Patrimônio do Estado (APE), por meio do qual são gerados lançamentos automáticos no Sistema de Finanças Públicas do Estado do Rio Grande do Sul (FPE).

3) Informações de suporte e detalhamento dos itens apresentados nas demonstrações contábeis:

Em reais		
1) Caixa e Equivalentes de Caixa		
	2018	2017
Caixa	2.347,51	1.012,18
Conta única SIAC	69.774.955,98	60.224.889,29
Bancos	688.891,79	805.383,21
Aplicações Financeiras Liquidez Imediata	6.331.072,85	6.846.128,60
	76.797.268,13	67.877.413,28

Conta única SIAC refere-se aos recursos financeiros da Autarquia que estão no Sistema Integrado de Administração de Caixa do Estado – SIAC. Em 2018 houve um acréscimo de R\$ 9.550.066,69, originário principalmente das receitas arrecadadas no exercício.

Em reais		
2) Créditos a Curto Prazo		
	2018	2017
Créditos por Venda a Prazo de Bens	17.201.392,41	17.647.457,75
Devedores por Prestação Serviços	2.453.900,01	5.116.003,00
Dívida Ativa	2.310.412,13	2.564.777,38
Tributos a Recuperar/Compensar	427.517,66	0,00
Depósitos Judiciais	201.915,71	1.675.683,48
Outros	753.318,13	756.521,81
	23.348.456,05	27.760.443,42

Créditos por venda a prazo de bens refere-se aos créditos a receber referente os processos de venda de terras base na Lei 12.596/2006 com 51 lotes de terra na Granja Vargas em Palmares do Sul parcelados em 30 anos com parcelas anuais.

Devedores por prestação de serviços refere-se principalmente a prestação de serviços de fornecimento de água para lavoura na Barragem do Capané Cachoeira do Sul firmado mediante Contrato de Prestação de Serviço de Fornecimento de Água. Em 2018 houve uma redução de R\$ 2.662.102,99,

sendo o principal fator a baixa do valor provisionado em 2017 referente Receita de Royalties.

Divida Ativa refere-se débitos com valores ajuizados na Procuradoria Geral do Estado.

Tributos a Recuperar refere-se principalmente valores a recuperar processo Judicial PIS/PASEP.

Depósitos Judiciais referem-se aos recursos bloqueados nas contas bancárias da Autarquia. Em 2018 houve redução de R\$ 1.473.767,77 originário de um trabalho de regularização processos de RPV(Requisição de Pequeno Valor).

3) Estoques	Em reais	
	2018	2017
Bens de Venda	272.515,49	112.017,10
Almoxarifados a Classificar	292.746,58	162.785,97
	565.262,07	274.803,07

Bens de venda refere-se ao registro das aquisições de bens da venda. Registramos principalmente a aquisição de sementes genéticas de arroz, as quais posteriormente serão vendidas para os produtores habilitados pelo IRGA. Sendo que estes produtores produzem as sementes básicas do arroz, que é comercializada para sementeiros habilitados por aviso de habilitação publicado no DOE anualmente. Em 2018 a Autarquia adquiriu R\$ 436.800,00(quatrocentos e trinta e seis mil e oitocentos reais), ou seja 4000 sacos de 40Kg de semente genética de arroz da cultivar IRGA 431 CL safra 2017/2018.

Almoxarifados a classificar são registradas todas as entradas de produtos adquiridos com a finalidade de uso e consumo de acordo com a necessidade dos setores da Autarquia.

4) Outras informações relevantes

- A anulação das despesas inscritas em Restos a Pagar Não Processados em 31/12/2018 foi de R\$ 215.345,38(duzentos e quinze mil, trezentos quarenta e cinco reais, trinta e oito centavos);
- A anulação das despesas inscritas em Restos a Pagar Processados em 31/12/2018 foi de R\$ 11.035,39(onze mil, trinta e cinco reais, trinta e nove centavos)

- Em 31/12/2017 a posição consolidada do parcelamento PASEP junto à Receita Federal do Brasil era de R\$ 642.994,86(seiscentos quarenta e dois mil, novecentos e noventa e quatro reais, oitenta e seis centavos. O débito foi amortizado durante o exercício de 2018 e a negociação foi concluída em 13/12/2018 através do Recibo 205001387011258 – Programa Especial de Regularização Tributária – Inciso IIIa.
- O Passivo Contingente de R\$ 19.624.303,66 registrado nos Controles de Passivos Contingentes da Autarquia foi baixado em 31/12/2018, tendo em vista de que os mesmos foram registrados no Passivo passando a compor o saldo do demonstrativo que segue:

Em reais


Obrigações Trabalhistas, Previdenciárias e Assistências a Pagar Longo Prazo

	2018	2017
Precatórios de Pessoal	31.327.590,83	28.020.807,52
Precatórios de Fornecedores	39.153.768,14	0,00
Provisão de Precatório a Pagar Pessoal	1.882.638,11	219.656,98
	72.363.997,08	28.240.464,50

- A principal fonte de Recurso da Autarquia são as Receitas Tributárias originárias da Taxa de Cooperação e Defesa da Orizicultura(CDO), a qual em 2018 foi de R\$ 59.671.408,38(Cinquenta e nove milhões seiscentos, setenta e um mil quatrocentos e oito reais, trinta e oito centavos).

Em 31/12/2018 ficou retido na Secretaria da Fazenda do Rio Grande do Sul, saldo acumulado de R\$254.842.475,36 (duzentos cinquenta e quatro milhões, oitocentos e quarenta e dois mil, quatrocentos e setenta e cinco reais trinta seis centavos), referente à Taxa de Cooperação e Defesa da Orizicultura arrecadada pelo Estado do Rio Grande do Sul.

Porto Alegre, 31 de dezembro de 2017.



Guinter Frantz
Presidente
CPF- 256.854.490/20



Katia Luciane Garcia Souza
Contadora- CRCRS – 061994/O-1
CPF- 529.244.830-34

COMISSÃO DE CONTROLE

PARECER

A Comissão de Controle, no uso de suas atribuições, que lhe são conferidas pelo artigo 18, da Lei nº 533/48, examinou as peças contábeis que compõem o Balanço Geral do Instituto Rio Grandense do Arroz (IRGA), referente ao exercício de 2018.

O exame constitui-se basicamente no acompanhamento da execução orçamentária, revisões de documentos de Caixa, Contratos e Registros Contábeis, os quais nos foram encaminhados para análise e parecer.

Portanto, com base nos exames realizados, a Comissão é de parecer que as Demonstrações Contábeis, lidas em Conjunto com Notas Explicativas que as acompanham, devidamente ressaltadas as eventuais irregularidades, tanto as de ordem administrativa quanto operacional, que possam vir a ser apontadas, através de auditoria da Contadoria e Auditoria-Geral do Estado e do Tribunal de Contas do Estado, bem como quaisquer situações no âmbito contábil, financeiro e patrimonial não trazidas ao conhecimento desta Comissão, representam adequadamente a posição Patrimonial e Financeira do Instituto Rio Grandense do Arroz, em 31 de dezembro de 2018.

Sala de Sessões da Comissão de Controle.

Porto Alegre, 31 de janeiro de 2019.



Bárbara Zucchetti

Rep. Sec. da Agricultura, Pecuária e Desenvolvimento Rural



Clayton Brito Borges

Rep. Sec. do Planejamento, Orçamento e Gestão



Adelar Vendruscolo

Rep. Sec. da Fazenda



CONSELHO REGIONAL DE CONTABILIDADE DO RIO GRANDE DO SUL

CERTIDÃO DE REGULARIDADE PROFISSIONAL

O CONSELHO REGIONAL DE CONTABILIDADE DO RIO GRANDE DO SUL certifica que o(a) profissional identificado(a) no presente documento encontra-se em situação regular.

IDENTIFICAÇÃO DO REGISTRO

NOME.....	: KATIA LUCIANE GARCIA SOUZA
REGISTRO.....	: RS-061994/O-1
CATEGORIA.....	: CONTADOR
CPF.....	: 529.244.830-34

A presente CERTIDÃO não quita nem invalida quaisquer débitos ou infrações que posteriormente, venham a ser apurados pelo CRCRS contra o referido registro.

A falsificação deste documento constitui-se em crime previsto no Código Penal Brasileiro, sujeitando o autor à respectiva ação penal.

Emissão: PORTO ALEGRE, 29.01.2019 as 11:02:16.

Válido até: 29.04.2019.


Código de Controle: 300238.

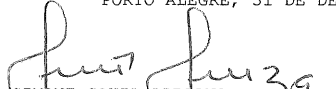
Para verificar a autenticidade deste documento consulte o site do CRCRS.


**Orquestra Sinfônica
de Porto Alegre
OSPA**

RECEITA		DESPESA	
TÍTULO	R\$	TÍTULO	R\$
RECEITAS CORRENTES		DESPESA CORRENTE	
RECEITA PATRIMONIAL	1.442,30	PESSOAL E ENCARGOS SOCIAIS	15.583.358,90
RECEITA DE SERVIÇOS	299.935,28	OUTRAS DESPESAS CORRENTES	2.133.107,11
OUTRAS RECEITAS CORRENTES	376.847,06	SOMA.....	17.716.466,01
SOMA.....	678.224,64	TOTAL.....	17.716.466,01
DEFICIT DO ORÇAMENTO CORRENTE	17.038.241,37	DESPESA CAPITAL	
TOTAL.....	17.716.466,01	INVESTIMENTOS	600,00
RECEITAS DE CAPITAL		AMORTIZACAO DA DIVIDA	10.413,50
TRANSFERENCIAS DE CAPITAL	482.160,00	SOMA.....	11.013,50
SOMA.....	482.160,00	TOTAL.....	17.727.479,51
DEFICIT	16.567.094,87		
TOTAL.....	17.727.479,51		
RESUMO			
RECEITAS CORRENTES.....	678.224,64	DESPESAS CORRENTES.....	17.716.466,01
RECEITAS DE CAPITAL.....	482.160,00	DESPESAS DE CAPITAL.....	17.716.466,01
DEFICIT.....	16.567.094,87	SUPERAVIT.....	0,00
TOTAL.....	17.727.479,51	TOTAL.....	17.727.479,51

PORTO ALEGRE, 31 DE DEZEMBRO DE 2018


 LUIS ROBERTO ANDRADE PONTE
 PRESIDENTE
 CPF: 002.174.680-04


 SIMONE SOUZA ADRIANO
 SUPERINTENDENTE ADMINISTRATIVO
 FINANCEIRO
 CPF: 709.378.000-82


 FERNANDA ESTORTI DE CASTRO
 CONTADORA
 CRCRS N. 05705605
 CPF: 632.214.890-72

EXERCÍCIO DE 2018	RIO GRANDE DO SUL GOVERNO DO ESTADO	RFPE006/00001
DEMONSTRAÇÃO DA DESPESA REALIZADA POR FUNÇÕES, SUBFUNÇÕES, PROGRAMAS, PROJETOS E ATIVIDADES		ANEXO N. 6
		R\$

ÓRGÃO: 57 - FUNDACAO ORQUESTRA SINFONICA DE PORTO ALEGRE
--


U.O.: 57.01 - FUNDACAO ORQUESTRA SINFONICA DE PORTO ALEGRE				
CÓDIGO	ESPECIFICAÇÃO	PROJETOS	ATIVIDADE	TOTAL
13	CULTURA		14.543.478,37	14.543.478,37
13.0122	ADMINISTRACAO GERAL		13.968.689,69	13.968.689,69
13.0122.0138	PROGRAMA DE APOIO ADMINISTRATIVO		13.968.689,69	13.968.689,69
13.0392	DIFUSAO CULTURAL		574.788,68	574.788,68
13.0392.0469	JUNTOS PELA CULTURA		574.788,68	574.788,68
TOTAL DA U.O. ->			14.543.478,37	14.543.478,37


Wendell C. S.


EXERCÍCIO DE 2018	RIO GRANDE DO SUL GOVERNO DO ESTADO	RFPE006/00002
DEMONSTRAÇÃO DA DESPESA REALIZADA POR FUNÇÕES, SUBFUNÇÕES, PROGRAMAS, PROJETOS E ATIVIDADES		ANEXO N. 6
		R\$

U.O.: 57.33 - ENCARGOS GERAIS DA FUNDACAO ORQUESTRA SINFONICA DE PORTO ALEGRE				
CÓDIGO	ESPECIFICAÇÃO	PROJETOS	ATIVIDADE	TOTAL
10	SAUDE		295.340,72	295.340,72
10.0122	ADMINISTRACAO GERAL		295.340,72	295.340,72
10.0122.0369	ENCARGOS ESPECIAIS		295.340,72	295.340,72
28	ENCARGOS ESPECIAIS		2.888.660,42	2.888.660,42
28.0843	SERVICO DA DIVIDA INTERNA		4.449,91	4.449,91
28.0843.0369	ENCARGOS ESPECIAIS		4.449,91	4.449,91
28.0846	OUTROS ENCARGOS ESPECIAIS		2.884.210,51	2.884.210,51
28.0846.0369	ENCARGOS ESPECIAIS		2.884.210,51	2.884.210,51
TOTAL DA U.O. =>			3.184.001,14	3.184.001,14
TOTAL DO ÓRGÃO =>			17.727.479,51	17.727.479,51

PORTO ALEGRE, 31 DE DEZEMBRO DE 2018


 LUIS ROBERTO ANDRADE PONTE
 PRESIDENTE
 CPF: 002.174.680-04


 SIMONE SOUZA ADRIANO
 SUPERINTENDENTE ADMINISTRATIVO
 FINANCEIRO
 CPF: 709.378.000-82


 FERNANDA ESTORTI DE CASTRO
 CONTADORA
 CRCRS N. 05705605
 CPF: 632.214.890-72

EXERCÍCIO DE 2018	RIO GRANDE DO SUL GOVERNO DO ESTADO	RFPE009/00001
PROGRAMA DE TRABALHO DO GOVERNO DEMONSTRATIVO DE FUNÇÕES, SUBFUNÇÕES E PROGRAMAS POR PROJETOS E ATIVIDADES		ANEXO N. 7
		R\$

CÓDIGO	ESPECIFICAÇÃO	PROJETOS	ATIVIDADES	TOTAL
10	SAUDE		295.340,72	295.340,72
10.0122	ADMINISTRACAO GERAL		295.340,72	295.340,72
10.0122.0369	ENCARGOS ESPECIAIS		295.340,72	295.340,72
13	CULTURA		14.543.478,37	14.543.478,37
13.0122	ADMINISTRACAO GERAL		13.968.689,69	13.968.689,69
13.0122.0138	PROGRAMA DE APOIO ADMINISTRATIVO		13.968.689,69	13.968.689,69
13.0392	DIFUSAO CULTURAL		574.788,68	574.788,68
13.0392.0469	JUNTOS PELA CULTURA		574.788,68	574.788,68
28	ENCARGOS ESPECIAIS		2.888.660,42	2.888.660,42
28.0843	SERVICO DA DIVIDA INTERNA		4.449,91	4.449,91
28.0843.0369	ENCARGOS ESPECIAIS		4.449,91	4.449,91
28.0846	OUTROS ENCARGOS ESPECIAIS		2.884.210,51	2.884.210,51
28.0846.0369	ENCARGOS ESPECIAIS		2.884.210,51	2.884.210,51
TOTAL GERAL =>		0,00	17.727.479,51	17.727.479,51

PORTO ALEGRE, 31 DE DEZEMBRO DE 2018


LUIZ ROBERTO ANDRADE PONTE

PRESIDENTE

CPF: 002.174.680-04


SIMONE SOUZA ADRIANO

SUPERINTENDENTE ADMINISTRATIVO
FINANCEIRO

CPF: 709.378.000-82


FERNANDA ESTORTI DE CASTRO


CONTADORA


CRCRS N. 05705605


CPF: 632.214.890-72

EXERCÍCIO DE 2018	RIO GRANDE DO SUL GOVERNO DO ESTADO	RFPE029/00001
DEMONSTRAÇÃO DA DESPESA POR FUNÇÕES, SUBFUNÇÕES E PROGRAMAS CONFORME O VÍNCULO COM OS RECURSOS		ANEXO N. 8
		R\$

CÓDIGO	ESPECIFICAÇÃO	ORDINÁRIO	VINCULADO	TOTAL
10	SAUDE	295.340,72		295.340,72
10.0122	ADMINISTRACAO GERAL	295.340,72		295.340,72
10.0122.0369	ENCARGOS ESPECIAIS	295.340,72		295.340,72
13	CULTURA	14.543.478,37		14.543.478,37
13.0122	ADMINISTRACAO GERAL	13.968.689,69		13.968.689,69
13.0122.0138	PROGRAMA DE APOIO ADMINISTRATIVO	13.968.689,69		13.968.689,69
13.0392	DIFUSAO CULTURAL	574.788,68		574.788,68
13.0392.0469	JUNTOS PELA CULTURA	574.788,68		574.788,68
28	ENCARGOS ESPECIAIS	2.888.660,42		2.888.660,42
28.0843	SERVICO DA DIVIDA INTERNA	4.449,91		4.449,91
28.0843.0369	ENCARGOS ESPECIAIS	4.449,91		4.449,91
28.0846	OUTROS ENCARGOS ESPECIAIS	2.884.210,51		2.884.210,51
28.0846.0369	ENCARGOS ESPECIAIS	2.884.210,51		2.884.210,51
TOTAL GERAL =>		17.727.479,51		17.727.479,51



 LUIS ROBERTO ANDRADE PONTE
 PRESIDENTE
 CPF: 002.174.680-04


PORTO ALEGRE, 31 DE DEZEMBRO DE 2018

 SIMONE SOUZA ADRIANO
 SUPERINTENDENTE ADMINISTRATIVO
 FINANCEIRO
 CPF: 709.378.000-82



 FERNANDA ESTORTI DE CASTRO
 CONTADORA
 CRCRS N. 05705605
 CPF: 632.214.890-72

EXERCÍCIO DE 2018	RIO GRANDE DO SUL GOVERNO DO ESTADO DEMONSTRATIVO DA DESPESA POR ÓRGÃO E FUNÇÕES	RFPE025/00001 ANEXO N. 9 R\$
-------------------	---	------------------------------------

FUNÇÕES	SAUDE	CULTURA	ENCARGOS ESPECIAIS	TOTAL
ÓRGÃOS				
PODER LEGISLATIVO				
PODER JUDICIARIO				
MINISTERIO PUBLICO				
DEFENSORIA PUBLICA				
PODER EXECUTIVO				
FUNDACAO ORQUESTRA SINFONICA DE PORTO ALEGRE	295.340,72	14.543.478,37	2.888.660,42	17.727.479,51
SOMA.....	295.340,72	14.543.478,37	2.888.660,42	17.727.479,51
TOTAL.....	295.340,72	14.543.478,37	2.888.660,42	17.727.479,51



 LUIS ROBERTO ANDRADE PONTE
 PRESIDENTE
 CPF: 002.174.680-04


PORTO ALEGRE, 31 DE DEZEMBRO DE 2018

 SIMONE SOUZA ADRIANO
 SUPERINTENDENTE ADMINISTRATIVO
 FINANCEIRO
 CPF: 709.378.000-82



 FERNANDA ESTORTI DE CASTRO
 CONTADORA
 CRCRS N. 05705605
 CPF: 632.214.890-72

CÓDIGO	ESPECIFICAÇÃO	ORÇADA	ARRECADADA	DIFERENÇA
1000.00.00.0000	RECEITAS CORRENTES	300.000,00	678.224,64	378.224,64
1300.00.00.0000	RECEITA PATRIMONIAL	0,00	1.442,30	1.442,30
1320.00.00.0000	RECEITAS DE VALORES MOBILIARIOS	0,00	1.442,30	1.442,30
1325.00.00.0000	REMUNERACAO DE DEPOSITOS BANCARIOS	0,00	1.442,30	1.442,30
1325.01.00.0000	REMUNERACAO DE DEPOSITOS DE RECURSOS VINCULADOS	0,00	1.442,30	1.442,30
1325.01.99.0000	DIVERSAS REMUNERACOES DE DEPOSITOS BANCARIOS VINCULADOS	0,00	1.442,30	1.442,30
1600.00.00.0000	RECEITA DE SERVICOS	300.000,00	299.935,28	64,72-
1600.19.00.0000	SERVICOS RECREATIVOS E CULTURAIS	300.000,00	299.935,28	64,72-
1600.19.99.0000	DIVERSOS SERVICOS RECREATIVOS E CULTURAIS	300.000,00	299.935,28	64,72-
1900.00.00.0000	OUTRAS RECEITAS CORRENTES	0,00	376.847,06	376.847,06
1920.00.00.0000	INDENIZACOES E RESTITUICOES	0,00	8.046,89	8.046,89
1922.00.00.0000	RESTITUICOES	0,00	8.046,89	8.046,89
1922.99.00.0000	OUTRAS RESTITUICOES	0,00	8.046,89	8.046,89
1922.99.99.0000	DIVERSAS RESTITUICOES	0,00	8.046,89	8.046,89
1990.00.00.0000	RECEITAS DIVERSAS	0,00	368.800,17	368.800,17
1990.99.00.0000	OUTRAS RECEITAS	0,00	368.800,17	368.800,17
1990.99.02.0000	ANULACAO DE RESTOS A PAGAR DE RECURSOS NAO VINCULADOS	0,00	368.800,17	368.800,17
2000.00.00.0000	RECEITAS DE CAPITAL	0,00	482.160,00	482.160,00
2400.00.00.0000	TRANSFERENCIAS DE CAPITAL	0,00	482.160,00	482.160,00
2470.00.00.0000	TRANSFERENCIAS DE CONVENIOS	0,00	482.160,00	482.160,00
2471.00.00.0000	TRANSFERENCIA DE CONVENIOS DA UNIAO E DE SUAS ENTIDADES	0,00	482.160,00	482.160,00
2471.99.00.0000	OUTRAS TRANSFERENCIAS DE CONVENIOS DA UNIAO	0,00	482.160,00	482.160,00
2471.99.99.0000	DIVERSAS TRANSFERENCIAS DE CONVENIOS DA UNIAO	0,00	482.160,00	482.160,00
TOTAL		300.000,00	1.160.384,64	860.384,64

PORTO ALEGRE, 31 DE DEZEMBRO DE 2018


 LUIS ROBERTO ANDRADE PONTE
 PRESIDENTE
 CPF: 002.174.680-04



 SIMONE SOUZA ADRIANO
 SUPERINTENDENTE ADMINISTRATIVO
 FINANCEIRO
 CPF: 709.378.000-82



 FERNANDA ESTORTI DE CASTRO
 CONTADORA
 CRCRS N. 05705605
 CPF: 632.214.890-72


TÍTULOS	DESPESA CORRENTE	DESPESA DE CAPITAL	TOTAL
FUNDACAO ORQUESTRA SINFONICA DE PORTO ALEGRE			
DESPESA FIXADA	17.071.439,00	15.000,00	17.086.439,00
CRÉDITOS ESPECIAIS	242.000,00	0,00	242.000,00
CRÉDITOS EXTRAORDINÁRIOS	0,00	0,00	0,00
SUPLEMENTAÇÕES	1.561.000,00	492.963,59	2.053.963,59
REDUÇÕES	252.803,59	0,00	252.803,59
DESPESA AUTORIZADA	18.621.635,41	507.963,59	19.129.599,00
DESPESA REALIZADA	17.716.466,01	11.013,50	17.727.479,51
DIFERENÇA	905.169,40	496.950,09	1.402.119,49
TOTAL GERAL			
DESPESA FIXADA	0,00	0,00	17.086.439,00
CRÉDITOS ESPECIAIS	0,00	0,00	242.000,00
CRÉDITOS EXTRAORDINÁRIOS	0,00	0,00	0,00
SUPLEMENTAÇÕES	0,00	0,00	2.053.963,59
REDUÇÕES	0,00	0,00	252.803,59
DESPESA AUTORIZADA	0,00	0,00	19.129.599,00
DESPESA REALIZADA	0,00	0,00	17.727.479,51
DIFERENÇA	0,00	0,00	1.402.119,49

CRÉDITOS ESPECIAIS E EXTRAORDINÁRIOS CONSIDERADOS PELO SEU VALOR DE ABERTURA, ESTANDO AS RESPECTIVAS ALTERAÇÕES COMPUTADAS NAS SUPLEMENTAÇÕES E REDUÇÕES.

PORTO ALEGRE, 31 DE DEZEMBRO DE 2018


LUIS ROBERTO ANDRADE PONTE
PRESIDENTE
CPF: 002.174.680-04



SIMONE SOUZA ADRIANO
SUPERINTENDENTE ADMINISTRATIVO
FINANCEIRO
CPF: 709.378.000-82


FERNANDA ESTORTI DE CASTRO
CONTADORA
CRCRS N. 05705605
CPF: 632.214.890-72

FUNDACAO ORQUESTRA SINFONICA DE PORTO ALEGRE
BALANÇO ORÇAMENTÁRIO
ORÇAMENTOS FISCAL E DA SEGURIDADE SOCIAL

Exercício: 2018

RECEITAS ORÇAMENTÁRIAS	Previsão Inicial (a)	Previsão Atualizada (b)	Receitas Realizadas (c)	Saldo (d) = (c-b)
Receitas Correntes (I)	300.000,00	300.000,00	678.224,64	378.224,64
Receita Patrimonial	-	-	1.442,30	1.442,30
Receita de Serviços	300.000,00	300.000,00	299.935,28	(64,72)
Outras Receitas Correntes	-	-	376.847,06	376.847,06
Receitas de Capital (II)	-	-	482.160,00	482.160,00
Transferências de Capital	-	-	482.160,00	482.160,00
Recursos Arrecadados em Exercícios Anteriores (III)	-	-	-	-
SUBTOTAL DAS RECEITAS (IV) = (I + II + III)	300.000,00	300.000,00	1.160.384,64	860.384,64
Operações de Crédito/Refinanciamento (V)	-	-	-	-
Operações de Crédito Internas	-	-	-	-
Mobiliária	-	-	-	-
Contratual	-	-	-	-
Operações de Crédito Externas	-	-	-	-
Mobiliária	-	-	-	-
Contratual	-	-	-	-
SUBTOTAL COM REFINANCIAMENTO (VI) = (IV+V)	300.000,00	300.000,00	1.160.384,64	860.384,64
Déficit (VII)	-	-	16.567.094,87	16.567.094,87
TOTAL (VIII) = (VI + VII)	300.000,00	300.000,00	17.727.479,51	17.427.479,51
Saldos de Exercícios Anteriores (Utilizados Para Créditos Adicionais)	-	-	-	-
Superávit Financeiro	-	-	-	-
Reabertura de Créditos Adicionais	-	-	-	-



DESPESAS ORÇAMENTÁRIAS	Dotação Inicial (c)	Dotação Atualizada (f)	Despesas Empenhadas (g)	Despesas Liquidadas (h)	Despesas Pagas (i)	Saldo da Dotação (j) = (f-g)
Despesa Corrente (IX)	17.071.439,00	18.621.635,41	17.716.466,01	17.716.466,01	15.680.673,16	905.169,40
Pessoal e Encargos Sociais	15.281.439,00	16.318.475,41	15.583.358,90	15.583.358,90	13.656.880,66	735.116,51
Outras Despesas Correntes	1.790.000,00	2.303.160,00	2.133.107,11	2.133.107,11	2.023.792,50	170.052,89
Despesa Capital (X)	15.000,00	507.963,59	11.013,50	11.013,50	4.365,02	496.950,09
Investimentos	10.000,00	497.000,00	600,00	600,00	600,00	496.400,00
Amortização da Dívida	5.000,00	10.963,59	10.413,50	10.413,50	3.765,02	550,09
SUBTOTAL DAS DESPESAS (XIII)=(IX + X + XI + XII)	17.086.439,00	19.129.599,00	17.727.479,51	17.727.479,51	15.685.038,18	1.402.119,49
Amortização da Dívida/Refinanciamento (XIV)	-	-	-	-	-	-
Amortização da Dívida Interna	-	-	-	-	-	-
Dívida Mobiliária	-	-	-	-	-	-
Outras Dívidas	-	-	-	-	-	-
Amortização da Dívida Externa	-	-	-	-	-	-
Dívida Mobiliária	-	-	-	-	-	-
Outras Dívidas	-	-	-	-	-	-
SUBTOTAL COM REFINANCIAMENTO (XV) = (XIII + XIV)	17.086.439,00	19.129.599,00	17.727.479,51	17.727.479,51	15.685.038,18	1.402.119,49
Superávit (XVI)	-	-	-	-	-	-
TOTAL (XVII) = (XV + XVI)	17.086.439,00	19.129.599,00	17.727.479,51	17.727.479,51	15.685.038,18	1.402.119,49

FUNDACAO ORQUESTRA SINFONICA DE PORTO ALEGRE
EXECUÇÃO DE RESTOS A PAGAR NÃO PROCESSADOS

Exercício: 2018


	Inscritos		Liquidados	Pagos	Cancelados	Saldo (f) = (a+b-d-e)
	Em Exercícios Anteriores (a)	Em 31 de Dezembro do Exercício Anterior (b)				
Despesa Corrente	5,10	37.480,00	37.480,00	-	-	37.485,10
Pessoal e Encargos Sociais	5,10	37.480,00	37.480,00	-	-	37.485,10
Outras Despesas Correntes	-	-	-	-	-	-
Despesa Capital	-	-	-	-	-	-
Investimentos	-	-	-	-	-	-
Amortizacao da Divida	-	-	-	-	-	-
TOTAL	5,10	37.480,00	37.480,00	-	-	37.485,10


FUNDACAO ORQUESTRA SINFONICA DE PORTO ALEGRE
EXECUÇÃO DE RESTOS A PAGAR PROCESSADOS E NÃO PROCESSADOS LIQUIDADOS


Exercício: 2018

	Inscritos		Pagos	Cancelados	Saldo (e) = (a+b-c-d)
	Em Exercícios Anteriores (a)	Em 31 de Dezembro do Exercício Anterior (b)			
Despesa Corrente	1.124.287,83	2.876.741,77	1.801.638,15	368.800,17	1.830.591,28
Pessoal e Encargos Sociais	1.102.487,61	2.625.047,78	1.579.962,37	368.800,14	1.778.772,88
Outras Despesas Correntes	21.800,22	251.693,99	221.675,78	0,03	51.818,40
Despesa Capital	-	106.674,31	106.674,31	-	-
Investimentos	-	106.009,89	106.009,89	-	-
Amortizacao da Divida	-	664,42	664,42	-	-
TOTAL	1.124.287,83	2.983.416,08	1.908.312,46	368.800,17	1.830.591,28

PORTO ALEGRE, 31 DE DEZEMBRO DE 2018


 LUIS ROBERTO ANDRADE PONTE
 PRESIDENTE
 CPF: 002.174.680-04


 SIMONE SOUZA ADRIANO
 SUPERINTENDENTE ADMINISTRATIVO
 FINANCEIRO
 CPF: 709.378.000-82


 FERNANDA ESTORTI DE CASTRO
 CONTADORA
 CRCRS N. 05705605
 CPF: 632.214.890-72


FUNDACAO ORQUESTRA SINFONICA DE PORTO ALEGRE
BALANÇO FINANCEIRO


Exercício: 2018


INGRESSOS			
	Nota	Exercício Atual	Exercício Anterior
Receita Orçamentária (I)		1.160.384,64	254.038,50
Ordinários		676.782,34	250.335,20
Vinculada		483.602,30	3.703,30
Saúde		-	-
Transferências Voluntárias de Outros Entes		483.602,30	3.703,30
Transferências Financeiras Recebidas (II)		17.612.271,28	15.015.596,57
Transferências Recebidas para a Execução Orçamentária		-	-
Transferências Recebidas Independentes de Execução Orçamentária		17.612.271,28	15.015.596,57
Transferências Recebidas para Aportes de recursos para o RPPS		-	-
Transferências Recebidas para Aportes de recursos para o RGPS		-	-
Recebimentos Extraorçamentários (III)		5.579.958,80	6.522.540,08
Inscrição Restos a Pagar Processados		1.673.641,16	2.966.588,46
Inscrição Restos a Pagar Não Processados		-	34.280,00
Depósitos Restituíveis e Valores Vinculados		3.906.317,64	3.521.671,62
Outros Recebimentos Extraorçamentários		-	-
Saldo do Exercício Anterior (IV)		1.112.800,23	850.681,89
Caixa e Equivalentes de Caixa		1.112.800,23	850.681,89
Depósitos Restituíveis e Valores Vinculados		-	-
TOTAL (V)=(I + II + III + IV)		25.465.414,95	22.642.857,04

DISPÊNDIOS				Exercício: 2018
	Nota	Exercício Atual	Exercício Anterior	
Despesa Orçamentária (VI)		17.727.479,51	16.511.696,97	
Ordinários		17.351.479,49	15.573.068,13	
Vinculada		376.000,02	938.628,84	
Saúde		295.340,72	622.274,15	
Transferências Voluntárias de Outros Entes		-	-	
Fundos Estaduais		80.659,30	316.354,69	
Transferências Financeiras Concedidas (VII)		-	250.901,02	
Transferências Concedidas para a Execução Orçamentária		-	-	
Transferências Concedidas Independentes de Execução Orçamentária		-	250.901,02	
Transferências Concedidas para Aportes de recursos para o RPPS		-	-	
Transferências Concedidas para Aportes de recursos para o RGPS		-	-	
Pagamentos Extraorçamentários (VIII)		5.786.378,31	4.767.458,82	
Pagamentos de Restos a Pagar Processados		1.908.312,46	1.480.045,30	
Pagamentos de Restos a Pagar Não Processados		-	-	
Depósitos Restituíveis e Valores Vinculados		3.878.065,85	3.287.413,52	
Outros Pagamentos Extraorçamentários		-	-	
Saldo para o Exercício Seguinte (IX)		1.951.557,13	1.112.800,23	
Caixa e Equivalentes de Caixa		1.951.557,13	1.112.800,23	
Depósitos Restituíveis e Valores Vinculados		-	-	
TOTAL (X) = (VI + VII + VIII + IX)		25.465.414,95	22.642.857,04	

PORTO ALEGRE, 31 DE DEZEMBRO DE 2018


 LUIS ROBERTO ANDRADE PONTE
 PRESIDENTE
 CPF: 002.174.680-04


 SIMONE SOUZA ARIANO
 SUPERINTENDENTE ADMINISTRATIVO
 FINANCEIRO
 CPF: 709.378.000-82


 FERNANDA ESTORTI DE CASTRO
 CONTADORA
 CRCRS N. 05705605
 CPF: 632.214.890-72

FUNDACAO ORQUESTRA SINFONICA DE PORTO ALEGRE
BALANÇO PATRIMONIAL

	Nota	Exercício Atual	Exercício: 2018 Exercício Anterior
ATIVO		-	-
Ativo Circulante		-	-
Caixa e Equivalentes de Caixa		1.951.557,13	1.112.800,23
Creditos a Curto Prazo		5.394,00	5.394,00
Estoques		1.504,30	13.347,80
Total do Ativo Circulante		1.958.455,43	1.131.542,03
Ativo Nao Circulante		-	-
Investimentos		312,61	312,61
Imobilizado		1.724.829,12	937.979,17
Total do Ativo Nao Circulante		1.725.141,73	938.291,78
TOTAL DO ATIVO		3.683.597,16	2.069.833,81
PASSIVO E PATRIMONIO LIQUIDO		-	-
Passivo Circulante		-	-
Obrigacoes Trabalhistas, Previdenciarias e Assistenciais a Pagar a Curto Prazo		4.209.603,74	4.149.621,91
Fornecedores e Contas a Pagar a Curto Prazo		144.656,54	364.352,26
Obrigacoes Fiscais a Curto Prazo		22.029,00	21.499,46
Demais Obrigacoes a Curto Prazo		1.090.038,23	1.061.786,44
Total do Passivo Circulante		5.466.327,51	5.597.260,07
Passivo Nao-circulante		-	-
Obrigacoes Trabalhistas, Previdenciarias e Assistenciais a Pagar a Longo Prazo		5.016.426,10	3.284.818,19
Obrigacoes Fiscais a Longo Prazo		509.999,83	512.355,28
Provisoes a Longo Prazo		741,42	-
Total do Passivo Nao Circulante		5.527.167,35	3.797.173,47
Patrimonio Liquido		-	-
Resultados Acumulados		(7.309.897,70)	(7.324.599,73)
Total do Patrimonio Liquido		(7.309.897,70)	(7.324.599,73)
TOTAL DO PASSIVO E DO PATRIMONIO LIQUIDO		3.683.597,16	2.069.833,81

FUNDACAO ORQUESTRA SINFONICA DE PORTO ALEGRE
QUADRO DOS ATIVOS E PASSIVOS FINANCEIROS E PERMANENTES
 (Lei nº 4.320/1964)

	Exercício: 2018	
	Exercício Atual	Exercício Anterior
Ativo (I)	-	-
Ativo Financeiro	1.956.951,13	1.118.194,23
Ativo Permanente	1.726.646,03	951.639,58
Total do Ativo	3.683.597,16	2.069.833,81
Passivo (II)	-	-
Passivo Financeiro	5.000.555,94	5.206.975,45
Passivo Permanente	5.992.944,02	4.224.943,19
Total do Passivo	10.993.499,96	9.431.918,64
Saldo Patrimonial (III) = (I – II)	(7.309.902,80)	(7.362.084,83)

FUNDACAO ORQUESTRA SINFONICA DE PORTO ALEGRE
QUADRO DAS CONTAS DE COMPENSAÇÃO
 (Lei nº 4.320/1964)

	Exercício: 2018	
	Exercício Atual	Exercício Anterior
Atos Potenciais Ativos	-	-
Garantias e Contragarantias Recebidas	-	-
Direitos Conveniados e Outros Instrumentos Congêneres	-	-
Direitos Contratuais	-	-
Outros Atos Potenciais Ativos	-	-
Total dos Atos Potenciais Ativos	-	-
Atos Potenciais Passivos	-	-
Garantias e Contragarantias Concedidas	-	-
Obrigações Conveniadas e Outros Instrumentos Congêneres	-	-
Obrigações Contratuais	-	-
Outros Atos Potenciais Passivos	-	-
Total dos Atos Potenciais Passivos	-	-

FUNDACAO ORQUESTRA SINFONICA DE PORTO ALEGRE


QUADRO DO SUPERÁVIT / DÉFICIT FINANCEIRO

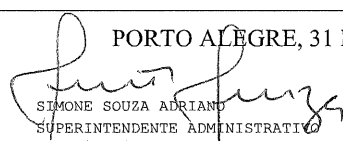
(Lei nº 4.320/1964)

Exercício: 2018

	Exercício Atual	Exercício Anterior
FONTES DE RECURSO		
01 Ordinários	(2.684.567,58)	(3.270.634,75)
03 Saúde	(468.310,40)	(443.817,34)
06 Transferências Voluntárias de Outros Entes	497.249,15	13.646,85
08 Fundos Estaduais	(387.975,98)	(387.975,98)
Total das Fontes de Recursos	(3.043.604,81)	(4.088.781,22)

PORTO ALEGRE, 31 DE DEZEMBRO DE 2018


 LUIS ROBERTO ANDRADE PONTE
 PRESIDENTE
 CPF: 002.174.680-04


 SIMONE SOUZA ADRIANO
 SUPERINTENDENTE ADMINISTRATIVO
 FINANCEIRO
 CPF: 709.378.000-82


 FERNANDA ESTORTI DE CASTRO
 CONTADORA
 CRCRS N. 05705605
 CPF: 632.214.890-72

FUNDACAO ORQUESTRA SINFONICA DE PORTO ALEGRE
DEMONSTRAÇÃO DAS VARIAÇÕES PATRIMONIAIS

Exercício: 2018

	Nota	Exercício Atual	Exercício Anterior
Variações Patrimoniais Aumentativas		-	-
Exploração e Venda de Bens, Serviços e Direitos		299.935,28	-
Variações Patrimoniais Aumentativas Financeiras		1.442,30	3.703,30
Transferências e Delegações Recebidas		18.271.731,17	15.063.600,51
Valorização e Ganhos Com Ativos e Desincorporação de Passivos		1.680.569,39	383.708,00
Outras Variações Patrimoniais Aumentativas		1.276.982,33	1.006.562,94
Total das Variações Patrimoniais Aumentativas (I)		21.530.660,47	16.457.574,75
Variações Patrimoniais Diminutivas		-	-
Pessoal e Encargos		16.583.781,77	14.087.626,91
Benefícios Previdenciários e Assistenciais		-	12.653,30
Uso de Bens, Serviços e Consumo de Capital Fixo		1.996.946,00	1.909.935,95
Variações Patrimoniais Diminutivas Financeiras		-	285,17
Transferências e Delegações Concedidas		176.236,27	250.901,02
Desvalorização e Perda de Ativos e Incorporação de Passivos		2.614.342,97	637.531,47
Tributárias		143.910,01	105.615,55
Outras Variações Patrimoniais Diminutivas		741,42	-
Total das Variações Patrimoniais Diminutivas (II)		21.515.958,44	17.004.549,37
RESULTADO PATRIMONIAL DO PERÍODO (III) = (I - II)		14.702,03	(546.974,62)

FUNDACAO ORQUESTRA SINFONICA DE PORTO ALEGRE
Anexo III - Exploração e Venda de Bens, Serviços e Direitos

Exercício: 2018

	Exercício Atual	Exercício Anterior
VARIAÇÕES PATRIMONIAIS AUMENTATIVAS	-	-
Exploração e Venda de Bens, Serviços e Direitos	-	-
Exploração de Bens e Direitos e Prestação de Serviços	299.935,28	-
Total de Exploração e Venda de Bens, Serviços e Direitos	299.935,28	-

FUNDACAO ORQUESTRA SINFONICA DE PORTO ALEGRE
Anexo IV - Variações Patrimoniais Aumentativas Financeiras

Exercício: 2018

	Exercício Atual	Exercício Anterior
VARIAÇÕES PATRIMONIAIS AUMENTATIVAS	-	-
Variações Patrimoniais Aumentativas Financeiras	-	-
Remuneração de Depósitos Bancários e Aplicações Financeiras	1.442,30	3.703,30

<i>Total de Variações Patrimoniais Aumentativas Financeiras</i>	<u>1.442,30</u>	<u>3.703,30</u>
---	-----------------	-----------------

FUNDACAO ORQUESTRA SINFONICA DE PORTO ALEGRE		
Anexo V - Transferências e Delegações Recebidas		
	Exercício: 2018	
	Exercício Atual	Exercício Anterior
VARIAÇÕES PATRIMONIAIS AUMENTATIVAS	-	-
Transferências e Delegações Recebidas	-	-
Transferências Intragovernamentais	17.789.571,17	15.063.600,51
Transferências Inter Governamentais	482.160,00	-
Total de Transferências e Delegações Recebidas	<u>18.271.731,17</u>	<u>15.063.600,51</u>

FUNDACAO ORQUESTRA SINFONICA DE PORTO ALEGRE		
Anexo VI - Valorização e Ganhos com Ativos e Desincorporação de Passivos		
	Exercício: 2018	
	Exercício Atual	Exercício Anterior
VARIAÇÕES PATRIMONIAIS AUMENTATIVAS	-	-
Valorização e Ganhos Com Ativos e Desincorporação de Passivos	-	-
Ganhos Com Incorporação de Ativos	1.612.866,98	235.585,08
Ganhos Com Desincorporação de Passivos	67.702,41	148.122,92
Total de Valorização e Ganhos Com Ativos e Desincorporação de Passivos	<u>1.680.569,39</u>	<u>383.708,00</u>

FUNDACAO ORQUESTRA SINFONICA DE PORTO ALEGRE		
Anexo VII - Outras Variações Patrimoniais Aumentativas		
	Exercício: 2018	
	Exercício Atual	Exercício Anterior
VARIAÇÕES PATRIMONIAIS AUMENTATIVAS	-	-
Outras Variações Patrimoniais Aumentativas	-	-
Reversão de Provisões e Ajustes de Perdas	-	989.735,32
Diversas Variações Patrimoniais Aumentativas	1.276.982,33	16.827,62
Total de Outras Variações Patrimoniais Aumentativas	<u>1.276.982,33</u>	<u>1.006.562,94</u>

FUNDACAO ORQUESTRA SINFONICA DE PORTO ALEGRE		
Anexo VIII - Pessoal e Encargos		
	Exercício: 2018	
	Exercício Atual	Exercício Anterior
VARIAÇÕES PATRIMONIAIS DIMINUTIVAS	-	-
Pessoal e Encargos	-	-

Remuneração a Pessoal	13.587.774,46	11.641.803,68
Encargos Patronais	2.971.106,57	2.426.277,49
Benefícios a Pessoal	24.900,74	19.545,74
Total de Pessoal e Encargos	16.583.781,77	14.087.626,91

FUNDACAO ORQUESTRA SINFONICA DE PORTO ALEGRE

Anexo IX - Benefícios Previdenciários e Assistenciais

Exercício: 2018

	Exercício Atual	Exercício Anterior
VARIAÇÕES PATRIMONIAIS DIMINUTIVAS	-	-
Benefícios Previdenciários e Assistenciais	-	-
Outros Benefícios Previdenciários e Assistenciais	-	12.653,30
Total de Benefícios Previdenciários e Assistenciais	-	12.653,30

FUNDACAO ORQUESTRA SINFONICA DE PORTO ALEGRE

Anexo X - Uso de Bens, Serviços e Consumo de Capital Fixo

Exercício: 2018

	Exercício Atual	Exercício Anterior
VARIAÇÕES PATRIMONIAIS DIMINUTIVAS	-	-
Uso de Bens, Serviços e Consumo de Capital Fixo	-	-
Uso de Material de Consumo	69.467,60	39.902,24
Serviços	1.927.478,40	1.870.033,71
Total de Uso de Bens, Serviços e Consumo de Capital Fixo	1.996.946,00	1.909.935,95

FUNDACAO ORQUESTRA SINFONICA DE PORTO ALEGRE

Anexo XI - Variações Patrimoniais Diminutivas Financeiras

Exercício: 2018

	Exercício Atual	Exercício Anterior
VARIAÇÕES PATRIMONIAIS DIMINUTIVAS	-	-
Variações Patrimoniais Diminutivas Financeiras	-	-
Juros e Encargos de Mora	-	285,17
Total de Variações Patrimoniais Diminutivas Financeiras	-	285,17

FUNDACAO ORQUESTRA SINFONICA DE PORTO ALEGRE

Anexo XII - Transferências e Delegações Concedidas

Exercício: 2018

	Exercício Atual	Exercício Anterior
VARIAÇÕES PATRIMONIAIS DIMINUTIVAS	-	-
Transferências e Delegações Concedidas	-	-





Transferências Intragovernamentais	176.236,27	250.901,02
Total de Transferências e Delegações Concedidas	176.236,27	250.901,02

FUNDACAO ORQUESTRA SINFONICA DE PORTO ALEGRE
Anexo XIII - Desvalorização e perda de Ativos e Incorporação de Passivos


	Exercício Atual	Exercício Anterior
VARIAÇÕES PATRIMONIAIS DIMINUTIVAS	-	-
Desvalorização e Perda de Ativos e Incorporação de Passivos	-	-
Perdas Involuntárias	1.614,05	-
Incorporação de Passivos	1.799.310,32	637.531,47
Desincorporação de Ativos	813.418,60	-
Total de Desvalorização e Perda de Ativos e Incorporação de Passivos	2.614.342,97	637.531,47

FUNDACAO ORQUESTRA SINFONICA DE PORTO ALEGRE
Anexo XIV - Tributárias

	Exercício Atual	Exercício Anterior
VARIAÇÕES PATRIMONIAIS DIMINUTIVAS	-	-
Tributárias	-	-
Impostos, Taxas e Contribuições de Melhoria	45.752,51	1.223,42
Contribuições	98.157,50	104.392,13
Total de Tributárias	143.910,01	105.615,55

FUNDACAO ORQUESTRA SINFONICA DE PORTO ALEGRE
Anexo XVI - Outras Variações Patrimoniais Diminutivas

	Exercício Atual	Exercício Anterior
VARIAÇÕES PATRIMONIAIS DIMINUTIVAS	-	-
Outras Variações Patrimoniais Diminutivas	-	-
Vpd de Constituição de Provisões	741,42	-
Total de Outras Variações Patrimoniais Diminutivas	741,42	-



FUNDACAO ORQUESTRA SINFONICA DE PORTO ALEGRE
DEMONSTRAÇÃO DAS VARIAÇÕES PATRIMONIAIS


Exercício: 2018


Exercício Anterior


	Nota	Exercício Atual	Exercício Anterior
VARIAÇÕES PATRIMONIAIS AUMENTATIVAS		-	-
Exploração e Venda de Bens, Serviços e Direitos		299.935,28	-
Exploração de Bens e Direitos e Prestação de Serviços		299.935,28	-
Variações Patrimoniais Aumentativas Financeiras		1.442,30	3.703,30
Remuneração de Depósitos Bancários e Aplicações Financeiras		1.442,30	3.703,30
Transferências e Delegações Recebidas		18.271.731,17	15.063.600,51
Transferências Intragovernamentais		17.789.571,17	15.063.600,51
Transferências Inter Governamentais		482.160,00	-
Valorização e Ganhos Com Ativos e Desincorporação de Passivos		1.680.569,39	383.708,00
Ganhos Com Incorporação de Ativos		1.612.866,98	235.585,08
Ganhos Com Desincorporação de Passivos		67.702,41	148.122,92
Outras Variações Patrimoniais Aumentativas		1.276.982,33	1.006.562,94
Reversão de Provisões e Ajustes de Perdas		-	989.735,32
Diversas Variações Patrimoniais Aumentativas		1.276.982,33	16.827,62
Total das Variações Patrimoniais Aumentativas (I)		21.530.660,47	16.457.574,75
VARIAÇÕES PATRIMONIAIS DIMINUTIVAS		-	-
Pessoal e Encargos		16.583.781,77	14.087.626,91
Remuneração a Pessoal		13.587.774,46	11.641.803,68
Encargos Patronais		2.971.106,57	2.426.277,49
Benefícios a Pessoal		24.900,74	19.545,74
Benefícios Previdenciários e Assistenciais		-	12.653,30
Outros Benefícios Previdenciários e Assistenciais		-	12.653,30
Uso de Bens, Serviços e Consumo de Capital Fixo		1.996.946,00	1.909.935,95
Uso de Material de Consumo		69.467,60	39.902,24
Serviços		1.927.478,40	1.870.033,71
Variações Patrimoniais Diminutivas Financeiras		-	285,17
Juros e Encargos de Mora		-	285,17
Transferências e Delegações Concedidas		176.236,27	250.901,02
Transferências Intragovernamentais		176.236,27	250.901,02
Desvalorização e Perda de Ativos e Incorporação de Passivos		2.614.342,97	637.531,47
Perdas Involuntárias		1.614,05	-

Incorporação de Passivos	1.799.310,32	637.531,47
Desincorporação de Ativos	813.418,60	-
Tributárias	143.910,01	105.615,55
Impostos, Taxas e Contribuições de Melhoria	45.752,51	1.223,42
Contribuições	98.157,50	104.392,13
Outras Variações Patrimoniais Diminutivas	741,42	-
Vpd de Constituição de Provisões	741,42	-
Total das Variações Patrimoniais Diminutivas (II)	21.515.958,44	17.004.549,37
RESULTADO PATRIMONIAL DO PERÍODO (III) = (I - II)	14.702,03	(546.974,62)

PORTO ALEGRE, 31 DE DEZEMBRO DE 2018


 LUÍS ROBERTO ANDRADE PONTE
 PRESIDENTE
 CPF: 002.174.680-04


 SIMONE SOUZA ADRIANO
 SUPERINTENDENTE ADMINISTRATIVO
 FINANCEIRO
 CPF: 709.378.000-82


 FERNANDA ESTORTI DE CASTRO
 CONTADORA
 CRCRS N. 05705605
 CPF: 632.214.890-72

FUNDACAO ORQUESTRA SINFONICA DE PORTO ALEGRE
DEMONSTRAÇÃO DOS FLUXOS DE CAIXA




		Exercício: 2018
	Exercício Atual	Exercício Anterior
FLUXOS DE CAIXA DAS ATIVIDADES OPERACIONAIS		
Ingressos	17.949.947,54	15.483.865,55
Receitas derivadas e originárias	309.424,47	234.010,88
Transferências correntes recebidas	17.612.271,28	15.015.596,57
Outros ingressos operacionais	28.251,79	234.258,10
Valores Restituíveis Líquidos – Extraorçamentários	-	-
Desembolsos	17.482.311,31	15.216.262,44
Pessoal e Demais Despesas	17.482.311,31	14.965.361,42
Transferências concedidas	-	250.901,02
Fluxo de caixa líquido das atividades operacionais (I)	467.636,23	267.603,11
FLUXOS DE CAIXA DAS ATIVIDADES DE INVESTIMENTO		
Outros ingressos de investimentos	-	-
Desembolsos	106.609,89	1.498,98
Aquisição de ativo não circulante	106.609,89	1.498,98
Concessão de empréstimos e financiamentos	-	-
Outros desembolsos de investimentos	-	-
Fluxo de caixa líquido das atividades de investimento (II)	(106.609,89)	(1.498,98)
FLUXOS DE CAIXA DAS ATIVIDADES DE FINANCIAMENTO		
Ingressos	482.160,00	-
Operações de Crédito	-	-
Integralização do capital social de empresas dependentes	-	-
Transferências de capital recebidas	482.160,00	-
Outros ingressos de financiamentos	-	-
Desembolsos	4.429,44	3.985,79
Amortização/Refinanciamento da dívida	4.429,44	3.985,79
Outros desembolsos de financiamentos	-	-
Fluxo de caixa líquido das atividades de financiamento (III)	477.730,56	(3.985,79)
GERAÇÃO LÍQUIDA DE CAIXA E EQUIVALENTE DE CAIXA (I+II+III)	838.756,90	262.118,34
Caixa e Equivalentes de caixa inicial	1.112.800,23	850.681,89
Caixa e Equivalente de caixa final	1.951.557,13	1.112.800,23

FUNDACAO ORQUESTRA SINFONICA DE PORTO ALEGRE
QUADRO DE RECEITAS DERIVADAS E ORIGINÁRIAS

	Exercício: 2018
	Exercício Anterior
	Exercício Atual
RECEITAS DERIVADAS E ORIGINÁRIAS	
Receita Tributária	-
Receita de Contribuições	-
Receita Patrimonial	-
Receita Agropecuária	-
Receita Industrial	-
Receita de Serviços	299.935,28
Remuneração das Disponibilidades	1.442,30
Outras Receitas Derivadas e Originárias	8.046,89
Total das Receitas Derivadas e Originárias	309.424,47
	234.010,88

FUNDACAO ORQUESTRA SINFONICA DE PORTO ALEGRE
QUADRO DE TRANSFERÊNCIAS RECEBIDAS E CONCEDIDAS

	Exercício: 2018
	Exercício Anterior
	Exercício Atual
TRANSFERÊNCIAS RECEBIDAS	
Intergovernamentais	-
da União	-
de Estados e Distrito Federal	-
de Municípios	-
Intragovernamentais	17.612.271,28
Outras transferências recebidas	-
Total das Transferências Recebidas	17.612.271,28
	15.015.596,57
TRANSFERÊNCIAS CONCEDIDAS	
Intergovernamentais	-
a União	-
a Estados e Distrito Federal	-
a Municípios	-
Intragovernamentais	-
Outras transferências concedidas	250.901,02
Total das Transferências Concedidas	250.901,02
	-

FUNDACAO ORQUESTRA SINFONICA DE PORTO ALEGRE
QUADRO DE DESEMBOLSOS DE PESSOAL E DEMAIS DESPESAS POR FUNÇÃO

	Exercício: 2018	
	Exercício Atual	Exercício Anterior
Saude	295.036,78	277.521,73
Cultura	14.571.104,81	12.732.976,18
Encargos Especiais	2.616.169,72	1.954.863,51
Total dos Desembolsos de Pessoal e Demais Despesas por Função	17.482.311,31	14.965.361,42

PORTO ALEGRE, 31 DE DEZEMBRO DE 2018



LUIS ROBERTO ANDRADE PONTE
 PRESIDENTE
 CPF: 002.174.680-04



SIMONE SOUZA ADRIANO
 SUPERINTENDENTE ADMINISTRATIVO
 FINANCEIRO
 CPF: 709.378.000-82



FERNANDA ESTORTI DE CASTRO
 CONTADORA
 CRCRS N. 05705605
 CPF: 632.214.890-72


EXERCÍCIO DE 2018		FUNDACAO ORQUESTRA SINFONICA DE PORTO ALEGRE	RFPE017/00001
DEMONSTRATIVO DA DESPESA REALIZADA POR CAT. ECONÔMICA, GRUPO NAT. DESPESA, MODALIDADE APLICAÇÃO E ELEMENTO DESPESA		COM DESDOBRAMENTO DAS NATUREZAS DE DESPESA	
		R\$	
CÓDIGO	ESPECIFICAÇÃO	DESPESA REALIZADA	
3.0.00.00	DESPESA CORRENTE	17.716.466,01	
3.1.00.00	PESSOAL E ENCARGOS SOCIAIS	15.583.358,90	
3.1.90.00	APLICACOES DIRETAS	12.757.922,32	
3.1.90.11	VENCIMENTOS E VANTAGENS FIXAS-PESSOAL CIVIL	12.499.770,62	
3.1.90.11.1102	VENCIMENTO, SALARIO E SUBSIDIO - RPPS	7.887.797,75	
3.1.90.11.1104	GRATIFICACOES - RPPS	2.416.051,35	
3.1.90.11.1105	VANTAGENS TEMPORAIS - RPPS	1.902.098,04	
3.1.90.11.1107	OUTRAS VANTAGENS - RPPS	293.823,48	
3.1.90.13	OBRIGACOES PATRONAIS	145.669,99	
3.1.90.13.1304	CONTRIBUICAO PREVIDENCIARIA	143.372,09	
3.1.90.13.1305	FUNDO DE GARANTIA DO TEMPO DE SERVICO - FGTS	1.962,26	
3.1.90.13.1317	MULTAS SOBRE OBRIGACOES PATRONAIS - RGPS	335,64	
3.1.90.91	SENTENCAS JUDICIAIS	112.481,71	
3.1.90.91.9101	PAGAMENTO DETERMINADO POR SENTENCAS JUDICIAIS	112.481,71	
3.1.91.00	TRANSFERENCIA INTRAGOVERNAMENTAL	2.825.436,58	
3.1.91.13	OBRIGACOES PATRONAIS	2.825.436,58	
3.1.91.13.1301	CONTRIBUICAO AO IPERGS PARA ASSISTENCIA MEDICA - RPPS	295.340,72	
3.1.91.13.1310	CONTRIBUICAO PREVIDENCIARIA S/ATIVOS - RPPS	2.288.096,26	
3.1.91.13.1315	FUNDOPREV-CIVIL S/ATIVOS	241.999,60	
3.3.00.00	OUTRAS DESPESAS CORRENTES	2.133.107,11	
3.3.90.00	APLICACOES DIRETAS	2.132.268,23	
3.3.90.14	DIARIAS-CIVIL	13.378,49	
3.3.90.14.1407	DIARIAS DE VIAGEM PARA FORA DO ESTADO	13.378,49	
3.3.90.30	MATERIAL DE CONSUMO	31.597,61	
3.3.90.30.3004	COMBUSTIVEIS E LUBRIFICANTES	4.945,11	
3.3.90.30.3006	GENEROS PARA ALIMENTACAO	877,50	
3.3.90.30.3009	MATERIAL DE EXPEDIENTE	949,00	
3.3.90.30.3010	ACONDICIONAMENTO E/OU EMBALAGEM	582,00	
3.3.90.30.3028	LIMPEZA E HIGIENE	19.460,00	
3.3.90.30.3032	CONSERVACAO DE BENS IMOVEIS	4.424,00	
3.3.90.30.3033	CONSERVACAO DE VEICULOS	360,00	
3.3.90.33	PASSAGENS E DESPESAS COM LOCOMOCAO	41.760,87	
3.3.90.33.3301	LOCACAO DE VEICULOS	41.760,87	
3.3.90.36	OUTROS SERVICOS DE TERCEIROS - PESSOA FISICA	142.053,43	
3.3.90.36.3601	APRESENTACOES ARTISTICAS, CULTURAIS E/OU DESPORTIVAS	142.053,43	
3.3.90.37	LOCACAO DE MAO-DE-OBRA	513.563,57	
3.3.90.37.3701	LIMPEZA E HIGIENE	112.451,63	
3.3.90.37.3702	VIGILANCIA E/OU ZELADORIA	331.320,41	
3.3.90.37.3703	SERVICOS GERAIS	69.791,53	
3.3.90.39	OUTROS SERVICOS DE TERCEIROS-PESSOA JURIDICA	1.229.261,65	
3.3.90.39.3901	AGUA E ESGOTO	2.092,01	
3.3.90.39.3903	ASSINATURA DE PERIODICOS E RECORTES	2.692,20	
3.3.90.39.3904	COMISSOES E/OU TAXA DE ADMINISTRACAO	223,44	
3.3.90.39.3914	CONDOMINIO DE PREDIOS DA ENTIDADE	64.715,37	
3.3.90.39.3916	DESPESAS PEQUENAS DE PRONTO PAGAMENTO	17.300,00	
3.3.90.39.3918	ENERGIA ELETRICA	2.368,98	
3.3.90.39.3919	DESPESAS EVENTUAIS	500,00	
3.3.90.39.3921	LOCACAO DE MAQUINAS E EQUIPAMENTOS	11.129,97	
3.3.90.39.3924	PROCESSAMENTO DE DADOS	121.320,14	
3.3.90.39.3927	ALIMENTACAO	630,00	
3.3.90.39.3931	CONSERVACAO DE BENS MOVEIS E EQUIPAMENTOS	16.199,73	
3.3.90.39.3934	SERVICOS GRAFICOS	45.605,39	
3.3.90.39.3936	ALIMENTACAO E/OU HOSPEDAGEM DE NAO SERVIDORES	101.080,78	
3.3.90.39.3940	FOTOGRAFIA, CINEGRAFIA, SOM E PROJECAO	69.700,00	
3.3.90.39.3942	ESTAGIARIOS E MONITORES	60.398,78	
3.3.90.39.3944	CARGA, DESCARGA, EMPACOTAMENTO E PESAGEM	37.359,60	
3.3.90.39.3952	DESPESAS BANCARIAS	1.549,00	
3.3.90.39.3958	TAXA PELA OCUPACAO DE IMOVEIS	2.700,00	
3.3.90.39.3978	TRANSPORTE DE NAO SERVIDORES	258.563,44	
3.3.90.39.3979	TELEFONIA FIXA	49.794,54	
3.3.90.39.3980	TELEFONIA MOVEL	3.538,43	
3.3.90.39.3981	APRESENTACOES ARTISTICAS, CULTURAIS E/OU DESPORTIVAS	359.799,85	
3.3.90.46	AUXILIO-ALIMENTACAO	15.809,13	
3.3.90.46.4601	AUXILIO-REFEICAO - RPPS	15.809,13	
3.3.90.47	OBRIGACOES TRIBUTARIAS E CONTRIBUTIVAS	135.751,87	
3.3.90.47.4702	PROGRAMA DE FORMACAO DO PATRIMONIO DO SERVIDOR PUBLICO-PASEP	89.749,36	
3.3.90.47.4703	IMPOSTO PREDIAL E TERRITORIAL URBANO E CONTRIBUICAO DE MELHORIA	2.053,30	
3.3.90.47.4707	TAXAS PELA PRESTACAO DE SERVICOS	42.952,92	
3.3.90.47.4715	MULTAS SOBRE OBRIGACOES TRIBUTARIAS E CONTRIBUTIVAS	250,00	
3.3.90.47.4717	IMPOSTO SOBRE A PROPRIEDADE DE VEICULOS AUTOMOTORES	746,29	
3.3.90.49	AUXILIO-TRANSPORTE	9.091,61	
3.3.90.49.4901	AUXILIO TRANSPORTE - PCIVIL RPPS	9.091,61	
3.3.91.00	TRANSFERENCIA INTRAGOVERNAMENTAL	838,88	
3.3.91.39	OUTROS SERVICOS DE TERCEIROS-PESSOA JURIDICA	838,88	
3.3.91.39.3904	COMISSOES E/OU TAXA DE ADMINISTRACAO	838,88	
4.0.00.00	DESPESA CAPITAL	11.013,50	
4.4.00.00	INVESTIMENTOS	600,00	
4.4.90.00	APLICACOES DIRETAS	600,00	
4.4.90.52	EQUIPAMENTOS E MATERIAL PERMANENTE	600,00	
4.4.90.52.5214	MOBILIARIO EM GERAL	600,00	
4.6.00.00	AMORTIZACAO DA DIVIDA	10.413,50	
4.6.90.00	APLICACOES DIRETAS	10.413,50	
4.6.90.71	PRINCIPAL DA DIVIDA CONTRATUAL RESGATADO	10.413,50	
4.6.90.71.7111	DEBITOS PARCELADOS - PASEP	4.449,91	
4.6.90.71.7112	DEBITOS PARCELADOS - PREVIDENCIA SOCIAL	5.963,59	
TOTAL GERAL =====>		17.727.479,51	


DEMONSTRATIVO DA DESPESA REALIZADA POR CAT. ECONÔMICA, GRUPO NAT. DESPESA, MODALIDADE APLICAÇÃO E ELEMENTO DESPESA
COM DESDOBRAMENTO DAS NATUREZAS DE DESPESA


R\$

* RESUMO *


PESSOAL E ENCARGOS SOCIAIS	=>	15.583.358,90
JUROS E ENCARGOS DA DÍVIDA	=>	0,00
OUTRAS DESPESAS CORRENTES	=>	2.133.107,11
TOTAL DAS DESPESAS CORRENTES	=>	17.716.466,01
INVESTIMENTOS	=>	600,00
INVERSÕES FINANCEIRAS	=>	0,00
AMORTIZAÇÃO DA DÍVIDA	=>	10.413,50
RESERVA DE CONTINGÊNCIA	=>	0,00
TOTAL DAS DESPESAS DE CAPITAL	=>	11.013,50
TOTAL GERAL	=>	17.727.479,51



LUIS ROBERTO ANDRADE PONTE
PRESIDENTE
CPF: 002.174.680-04


PORTO ALEGRE, 31 DE DEZEMBRO DE 2018

SIMONE SOUZA ADRIANO
SUPERINTENDENTE ADMINISTRATIVO
FINANCEIRO
CPF: 709.378.000-82


FERNANDA ESTORTI DE CASTRO
CONTADORA
CRCRS N. 05705605
CPF: 632.214.890-72

EXERCÍCIO DE 2018									
FUNDAÇÃO ORQUESTRA SINFONICA DE PORTO ALEGRE									
DEMONSTRATIVO DA DESPESA REALIZADA POR ÓRGÃO SEGUNDO OS GRUPOS DE DESPESA COM DESDOBRAMENTO POR FONTE DE RECURSO									
R\$									
ESPECIFICAÇÃO		GRUPO DE DESPESAS							
		PESSOAL E ENCARGOS SOCIAIS	JUROS E ENCARGOS DA DÍVIDA	OUTRAS DESPESAS CORRENTES	INVESTIMENTOS	INVERSÕES FINANCEIRAS	AMORTIZAÇÃO DA DÍVIDA	RESERVA DE CONTINGÊNCIA	TOTAL
57 FUNDAÇÃO ORQUESTRA SINFONICA DE PORTO ALEGRE		15.583.358,90		2.133.107,11	600,00		10.413,50		17.727.479,51
TESOURO-LIVRES		15.207.358,88		1.879.875,69	600,00		5.963,59		17.093.798,16
PROPRIOS DA AUTARQUIA				253.231,42			4.449,91		257.681,33
TESOURO-VINCULADOS PELA CONSTITUICAO		376.000,02							376.000,02
TOTAL		15.583.358,90	0,00	2.133.107,11	600,00	0,00	10.413,50	0,00	17.727.479,51


 LUIS ROBERTO ANDRADE PONTE
 PRESIDENTE
 CPF: 002.174.680-04


 SIMONE SOUZA ADRIANO
 SUPERINTENDENTE ADMINISTRATIVO
 FINANCEIRO
 CPF: 709.378.000-82


 FERNANDA ESTORTI DE CASTRO
 CONTADORA
 CRCRS N. 05705605
 CPF: 632.214.890-72

PORTO ALEGRE, 31 DE DEZEMBRO DE 2018

RIO GRANDE DO SUL GOVERNO DO ESTADO									
DEMONSTRATIVO DA DESPESA REALIZADA POR FUNÇÃO SEGUNDO OS GRUPOS DE DESPESA COM DESDOBRAMENTO DAS FONTES DE RECURSO									
ESPECIFICAÇÃO	GRUPOS DE DESPESA							TOTAL	
	PESSOAL E ENCARGOS SOCIAIS	JUROS E ENCARGOS DA DÍVIDA	OUTRAS PESSOAS CORRENTES	INVESTIMENTOS	INVERSÕES FINANCEIRAS	AMORTIZAÇÃO DA DÍVIDA	RESERVA DE CONTINGÊNCIA		
10 SAÚDE	295.340,72							295.340,72	
TESOURO-VINCULADOS PELA CONSTITUIÇÃO	295.340,72							295.340,72	
13 CULTURA	12.499.770,62		2.043.107,75	600,00				14.543.478,37	
TESOURO-LIVRES	12.499.770,62		1.789.876,33	600,00				14.290.246,95	
PROPRIOS DA AUTARQUIA			253.231,42					253.231,42	
28 ENCARGOS ESPECIAIS	2.788.247,56		89.999,36			10.413,50		2.888.660,42	
TESOURO-LIVRES	2.707.588,26		89.999,36			5.963,59		2.803.551,21	
PROPRIOS DA AUTARQUIA						4.449,91		4.449,91	
TESOURO-VINCULADOS PELA CONSTITUIÇÃO	80.659,30							80.659,30	
TOTAL	15.583.358,90	0,00	2.133.107,11	600,00	0,00	10.413,50	0,00	17.727.479,51	
RESUMO									
TESOURO-LIVRES	15.207.358,88		1.879.875,69	600,00		5.963,59		17.093.798,16	
PROPRIOS DA AUTARQUIA			253.231,42			4.449,91		257.681,33	
TESOURO-VINCULADOS PELA CONSTITUIÇÃO	376.000,02							376.000,02	
TOTAL	15.583.358,90	0,00	2.133.107,11	600,00	0,00	10.413,50	0,00	17.727.479,51	

PORTO ALEGRE, 31 DE DEZEMBRO DE 2018

FERNANDA ESTORTI DE CASTRO

CONTADORA

CRCRS N. 05705605

CPF: 632.214.890-72

SIMONE SOUZA ADRIANO

SUPERINTENDENTE ADMINISTRATIVO

FINANCEIRO

CPF: 709.378.000-82

LUIZ ROBERTO ANDRADE PONTE

PRESIDENTE

CPF: 002.174.680-04



NOTAS EXPLICATIVAS ÀS DEMONSTRAÇÕES CONTÁBEIS EM 31 DE DEZEMBRO DE FUNDAÇÃO ORQUESTRA SINFÔNICA DE PORTO ALEGRE

INFORMAÇÕES GERAIS

A Fundação Orquestra Sinfônica de Porto Alegre é uma fundação autárquica, de direito publico, inscrita com o CNPJ: 92954874/0001-04. Sede Administrativa situada na Rua 24 de Outubro, 850/305 – POA/RS. Foi fundada em 1950, tendo à sua frente o maestro Pablo Komlós, regente húngaro que a dirigiu até 1978, tendo sido encampada pelo Governo do Estado em 1965, mantida e administrada pelo Governo do Estado do Rio Grande do Sul, a Ospa é vinculada a Secretaria de Estado da Cultura. As principais atividades da Fundação são apresentações de concertos sinfônicos e a manutenção de uma escola de música. Orquestra mais antiga do país em atividades ininterruptas, sua programação é constituída pelas séries Pablo Komlós, UFRGS, Theatro São Pedro, Igrejas, Araújo Vianna, Interior, Música de Câmara, Concertos Didáticos, Ospa Jovem e concertos especiais. Totalmente voltada a área cultural a Fundação realiza em média 60 concertos por ano entre a orquestra principal e a orquestra jovem.

PRINCIPAIS PRÁTICAS CONTÁBEIS

1) Financeiro

1.1) Banco Conta Movimento



A Fundação possui duas contas bancárias no Banrisul, conta recebimento e conta pagamento. As duas contas encontram-se conciliadas com diferenças identificadas.

1.2) Aplicações Financeiras

A Fundação possui uma conta no SIAC.

1.3) Banco Conta Vinculada

Existem três contas bancárias vinculadas, Banco do Brasil, Banrisul e CEF

2) Almoxarifado e Imobilizado

O almoxarifado está conciliado com a contabilidade.

O Imobilizado é demonstrado pelo custo de aquisição, alguns bens são por doação incorporando o valor de 0,01 (um centavo).

A Fundação possui um bem imóvel, localizado na Rua André da Rocha, 50, POA/RS.

A Fundação possui um veículo, marca FIAT, modelo UNO, doado por SOMOS – Comunicação, Saúde e Sexualidade, CNPJ 05.005.918/0001-47

No ano de 2018 houve um acréscimo significativo no Imobilizado, grupo 208 – Materiais Culturais, Educacionais e de Comunicação, em decorrência de acordo judicial entre a Fundação OSPA e a Girimport Music Comerciais e Representações Internacionais LTDA



3) Responsabilidade e Contingências


As obrigações fiscais a longo prazo registra a dívida fundada de PASEP, saldo informado pela Receita Federal R\$ 514.549,83.

Não há passivo líquido e certo registrado contabilmente.

Os passivos contingentes registrado na contabilidade constituem obrigações potenciais da Fundação e estão classificados de duas formas:

- ECAD - Escritório Central de Arrecadação e Distribuição, entidade que administra os direitos autorais das obras executadas, o valor que está em negociação é de R\$ 99.177,00;
- DMAE, existe um processo administrativo junto ao DMAE no valor de R\$ 10.295,30 decorrente de um vazamento no prédio do Palacete Santo Meneghetti .

Fernanda Estorti de Castro
CRCRS 057056



CONSELHO REGIONAL DE CONTABILIDADE DO ESTADO DO RIO GRANDE DO SUL
CERTIDÃO DE REGULARIDADE PROFISSIONAL

O CONSELHO REGIONAL DE CONTABILIDADE DO ESTADO DO RIO GRANDE DO SUL certifica que o(a) profissional identificado(a) no presente documento encontra-se em situação regular.

IDENTIFICAÇÃO DO REGISTRO

NOME.....	: FERNANDA ESTORTI DE CASTRO
REGISTRO.....	: RS-057056/O-5
CATEGORIA.....	: CONTADOR
CPF.....	: 632.214.890-72

A presente CERTIDÃO não quita nem invalida quaisquer débitos ou infrações que posteriormente, venham a ser apurados pelo CRCRS contra o referido registro.

A falsificação deste documento constitui-se em crime previsto no Código Penal Brasileiro, sujeitando o autor à respectiva ação penal.

Emissão: RIO GRANDE DO SUL, 17/01/2019 as 10:58:49.

Válido até: 31/03/2019.


Código de Controle: 357329.

Para verificar a autenticidade deste documento consulte o site do CRCRS.

**Superintendência do Porto
de Rio Grande
SUPRG**

RECEITA		DESPESA	
TÍTULO	R\$	TÍTULO	R\$
RECEITAS CORRENTES		DESPESA CORRENTE	
RECEITA PATRIMONIAL	56.829.943,61	PESSOAL E ENCARGOS SOCIAIS	75.840.272,46
RECEITA DE SERVIÇOS	83.345.050,13	OUTRAS DESPESAS CORRENTES	55.971.432,08
OUTRAS RECEITAS CORRENTES	7.176.379,83	SOMA.....	131.811.704,54
SOMA.....	147.351.373,57	SUPERAVIT DO ORÇAMENTO CORRENTE	15.539.669,03
TOTAL.....	147.351.373,57	TOTAL.....	147.351.373,57
		DESPESA CAPITAL	
		INVESTIMENTOS	176.987,59
		AMORTIZAÇÃO DA DÍVIDA	180.976,20
		SOMA.....	357.963,79
		SUPERAVIT	15.181.705,24
		TOTAL.....	147.351.373,57
RESUMO			
RECEITAS CORRENTES.....	147.351.373,57	DESPESAS CORRENTES.....	131.811.704,54
RECEITAS DE CAPITAL.....	0,00	DESPESAS DE CAPITAL.....	131.811.704,54
DEFICIT.....	0,00	SUPERAVIT.....	15.181.705,24
TOTAL.....	147.351.373,57	TOTAL.....	147.351.373,57

PORTO ALEGRE, 31 DE DEZEMBRO DE 2018


 JANIR SOUZA BRANCO
 DIRETOR SUPERINTENDENTE
 CPF: 732.840.680-15


 TIAGO FERNANDO CORREA
 CONTADOR
 CRCRS N. 08348900
 CPF: 001.128.420-03

EXERCÍCIO DE 2018	RIO GRANDE DO SUL GOVERNO DO ESTADO	RFPE006/00001
DEMONSTRAÇÃO DA DESPESA REALIZADA POR FUNÇÕES, SUBFUNÇÕES, PROGRAMAS, PROJETOS E ATIVIDADES		ANEXO N. 6
		R\$


ÓRGÃO: 43 - SUPERINTENDENCIA DO PORTO DE RIO GRANDE


U.O.: 43.01 - PORTO DE RIO GRANDE				
CÓDIGO	ESPECIFICAÇÃO	PROJETOS	ATIVIDADE	TOTAL
26	TRANSPORTE	13.354,00	106.928.457,14	106.941.811,14
26.0122	ADMINISTRACAO GERAL		95.367.044,52	95.367.044,52
26.0122.0138	PROGRAMA DE APOIO ADMINISTRATIVO		95.367.044,52	95.367.044,52
26.0131	COMUNICACAO SOCIAL		799.250,29	799.250,29
26.0131.0138	PROGRAMA DE APOIO ADMINISTRATIVO		799.250,29	799.250,29
26.0784	TRANSPORTE HIDROVIARIO	13.354,00	10.762.162,33	10.775.516,33
26.0784.0138	PROGRAMA DE APOIO ADMINISTRATIVO		10.762.162,33	10.762.162,33
26.0784.0498	PLANEJAMENTO LOGISTICO - PRO - TRANSPORTE MULTIMODAL	13.354,00		13.354,00
TOTAL DA U.O. =>		13.354,00	106.928.457,14	106.941.811,14

EXERCÍCIO DE 2018	RIO GRANDE DO SUL GOVERNO DO ESTADO	RFPE006/00002
DEMONSTRAÇÃO DA DESPESA REALIZADA POR FUNÇÕES, SUBFUNÇÕES, PROGRAMAS, PROJETOS E ATIVIDADES		ANEXO N. 6
		R\$

U.O.: 43.33 - ENCARGOS GERAIS DA SUPERINTENDENCIA DO PORTO DE RIO GRANDE				
CÓDIGO	ESPECIFICAÇÃO	PROJETOS	ATIVIDADE	TOTAL
10	SAUDE		958.466,84	958.466,84
10.0122	ADMINISTRACAO GERAL		958.466,84	958.466,84
10.0122.0369	ENCARGOS ESPECIAIS		958.466,84	958.466,84
28	ENCARGOS ESPECIAIS		24.269.390,35	24.269.390,35
28.0843	SERVICO DA DIVIDA INTERNA		180.976,20	180.976,20
28.0843.0369	ENCARGOS ESPECIAIS		180.976,20	180.976,20
28.0846	OUTROS ENCARGOS ESPECIAIS		24.088.414,15	24.088.414,15
28.0846.0369	ENCARGOS ESPECIAIS		24.088.414,15	24.088.414,15
TOTAL DA U.O. =>			25.227.857,19	25.227.857,19
TOTAL DO ÓRGÃO =>		13.354,00	132.156.314,33	132.169.668,33

PORTO ALEGRE, 31 DE DEZEMBRO DE 2018


 JANIR SOUZA BRANCO
 DIRETOR SUPERINTENDENTE
 CPF: 732.840.680-15


 TIAGO FERNANDO CORREA
 CONTADOR
 CRCRS N. 08848900
 CPF: 001.126.420-03

EXERCÍCIO DE 2018		RIO GRANDE DO SUL GOVERNO DO ESTADO		RFPE009/00001
PROGRAMA DE TRABALHO DO GOVERNO DEMONSTRATIVO DE FUNÇÕES, SUBFUNÇÕES E PROGRAMAS POR PROJETOS E ATIVIDADES				ANEXO N. 7
R\$				
CÓDIGO	ESPECIFICAÇÃO	PROJETOS	ATIVIDADES	TOTAL
10	SAUDE		958.466,84	958.466,84
10.0122	ADMINISTRACAO GERAL		958.466,84	958.466,84
10.0122.0369	ENCARGOS ESPECIAIS		958.466,84	958.466,84
26	TRANSPORTE	13.354,00	106.928.457,14	106.941.811,14
26.0122	ADMINISTRACAO GERAL		95.367.044,52	95.367.044,52
26.0122.0138	PROGRAMA DE APOIO ADMINISTRATIVO		95.367.044,52	95.367.044,52
26.0131	COMUNICACAO SOCIAL		799.250,29	799.250,29
26.0131.0138	PROGRAMA DE APOIO ADMINISTRATIVO		799.250,29	799.250,29
26.0784	TRANSPORTE HIDROVIARIO	13.354,00	10.762.162,33	10.775.516,33
26.0784.0138	PROGRAMA DE APOIO ADMINISTRATIVO		10.762.162,33	10.762.162,33
26.0784.0498	PLANEJAMENTO LOGISTICO - PRO - TRANSPORTE MULTIMODAL	13.354,00	0,00	13.354,00
28	ENCARGOS ESPECIAIS		24.269.390,35	24.269.390,35
28.0843	SERVICO DA DIVIDA INTERNA		180.976,20	180.976,20
28.0843.0369	ENCARGOS ESPECIAIS		180.976,20	180.976,20
28.0846	OUTROS ENCARGOS ESPECIAIS		24.088.414,15	24.088.414,15
28.0846.0369	ENCARGOS ESPECIAIS		24.088.414,15	24.088.414,15
TOTAL GERAL =>		13.354,00	132.156.314,33	132.169.668,33

PORTO ALEGRE, 31 DE DEZEMBRO DE 2018


JANIR SOUZA BRANCO
DIRETOR SUPERINTENDENTE
CPF: 732.840.680-15

TIAGO FERNANDO CORREA
CONTADOR
CRCRS N. 08348900
CPF: 001.128.420-03

EXERCÍCIO DE 2018	RIO GRANDE DO SUL GOVERNO DO ESTADO	RFPE029/00001
DEMONSTRAÇÃO DA DESPESA POR FUNÇÕES, SUBFUNÇÕES E PROGRAMAS CONFORME O VÍNCULO COM OS RECURSOS		ANEXO N. 8
		R\$

CÓDIGO	ESPECIFICAÇÃO	ORDINÁRIO	VINCULADO	TOTAL
10	SAUDE	958.466,84		958.466,84
10.0122	ADMINISTRACAO GERAL	958.466,84		958.466,84
10.0122.0369	ENCARGOS ESPECIAIS	958.466,84		958.466,84
26	TRANSPORTE	106.941.811,14		106.941.811,14
26.0122	ADMINISTRACAO GERAL	95.367.044,52		95.367.044,52
26.0122.0138	PROGRAMA DE APOIO ADMINISTRATIVO	95.367.044,52		95.367.044,52
26.0131	COMUNICACAO SOCIAL	799.250,29		799.250,29
26.0131.0138	PROGRAMA DE APOIO ADMINISTRATIVO	799.250,29		799.250,29
26.0784	TRANSPORTE HIDROVIARIO	10.775.516,33		10.775.516,33
26.0784.0138	PROGRAMA DE APOIO ADMINISTRATIVO	10.775.516,33		10.775.516,33
26.0784.0498	PLANEJAMENTO LOGISTICO - PRO - TRANSPORTE MULTIMODAL	13.354,00		13.354,00
28	ENCARGOS ESPECIAIS	24.197.442,14	71.948,21	24.269.390,35
28.0843	SERVICO DA DIVIDA INTERNA	180.976,20		180.976,20
28.0843.0369	ENCARGOS ESPECIAIS	180.976,20		180.976,20
28.0846	OUTROS ENCARGOS ESPECIAIS	24.016.465,94	71.948,21	24.088.414,15
28.0846.0369	ENCARGOS ESPECIAIS	24.016.465,94	71.948,21	24.088.414,15
TOTAL GERAL =>		132.097.720,12	71.948,21	132.169.668,33

PORTO ALEGRE, 31 DE DEZEMBRO DE 2018



JANIR SOUZA BRANCO
DIRETOR SUPERINTENDENTE
CPF: 732.840.680-15


TIAGO FERNANDO CORREA
CONTADOR
CRCRS N. 08348900
CPF: 001.128.420-03



EXERCÍCIO DE 2018	RIO GRANDE DO SUL GOVERNO DO ESTADO DEMONSTRATIVO DA DESPESA POR ÓRGÃO E FUNÇÕES	RFPE025/00001 ANEXO N. 9 R\$
-------------------	---	------------------------------------


FUNÇÕES	SAUDE	TRANSPORTE	ENCARGOS ESPECIAIS	TOTAL
ÓRGÃOS				
PODER LEGISLATIVO				
PODER JUDICIARIO				
MINISTERIO PUBLICO				
DEFENSORIA PUBLICA				
PODER EXECUTIVO				
SUPERINTENDENCIA DO PORTO DE RIO GRANDE	958.466,84	106.941.811,14	24.269.390,35	132.169.668,33
SOMA.....	958.466,84	106.941.811,14	24.269.390,35	132.169.668,33
TOTAL.....	958.466,84	106.941.811,14	24.269.390,35	132.169.668,33


 JANIR SOUZA BRANCO
 DIRETOR SUPERINTENDENTE
 CPF: 732.840.680-15

PORTO ALEGRE, 31 DE DEZEMBRO DE 2018

 TIAGO FERNANDO CORREA
 CONTADOR
 CRCRS N. 08348900
 CPF: 001.128.420-03

CÓDIGO	ESPECIFICAÇÃO	ORÇADA	ARRECADADA	DIFERENÇA
1000.00.00.0000	RECEITAS CORRENTES	144.624.323,00	147.351.373,57	2.727.050,57
1300.00.00.0000	RECEITA PATRIMONIAL	59.239.269,00	56.829.943,61	2.409.325,39-
1310.00.00.0000	RECEITAS IMOBILIARIAS	58.397.234,00	56.724.866,53	1.672.367,47-
1311.00.00.0000	ALUGUEIS	13.614,00	228.368,44	214.754,44
1311.99.00.0000	OUTROS ALUGUEIS	13.614,00	228.368,44	214.754,44
1311.99.99.0000	DIVERSOS ALUGUEIS	13.614,00	228.368,44	214.754,44
1312.00.00.0000	ARRENDAMENTOS	58.383.620,00	56.496.498,09	1.887.121,91-
1312.99.00.0000	OUTROS ARRENDAMENTOS	58.383.620,00	56.496.498,09	1.887.121,91-
1312.99.99.0000	DIVERSOS ARRENDAMENTOS	58.383.620,00	56.496.498,09	1.887.121,91-
1320.00.00.0000	RECEITAS DE VALORES MOBILIARIOS	842.035,00	105.077,08	736.957,92-
1325.00.00.0000	REMUNERACAO DE DEPOSITOS BANCARIOS	834.223,00	91.258,02	742.964,98-
1325.01.00.0000	REMUNERACAO DE DEPOSITOS DE RECURSOS VINCULADOS	18.840,00	3.911,76	14.928,24-
1325.01.99.0000	DIVERSAS REMUNERACOES DE DEPOSITOS BANCARIOS VINCULADOS	18.840,00	3.911,76	14.928,24-
1325.02.00.0000	REMUNERACAO DE DEPOSITO DE RECURSOS NAO VINCULADOS	815.383,00	87.346,26	728.036,74-
1325.02.99.0000	DIVERSAS REMUNERACOES DE DEPOSITOS BANCARIOS NAO VINCULADOS	815.383,00	87.346,26	728.036,74-
1329.00.00.0000	OUTRAS RECEITAS DE VALORES MOBILIARIOS	7.812,00	13.819,06	6.007,06
1329.99.00.0000	OUTRAS RECEITAS DE VALORES MOBILIARIOS	7.812,00	13.819,06	6.007,06
1329.99.01.0000	DIVERSAS RECEITAS DE VALORES MOBILIARIOS	7.812,00	13.819,06	6.007,06
1600.00.00.0000	RECEITA DE SERVICOS	84.294.313,00	83.345.050,13	949.262,87-
1600.06.00.0000	SERVICOS PORTUARIOS	84.029.002,00	83.252.270,21	776.731,79-
1600.06.99.0000	DIVERSOS SERVICOS PORTUARIOS	84.029.002,00	83.252.270,21	776.731,79-
1600.13.00.0000	SERVICOS ADMINISTRATIVOS	6.144,00	1.182,92	4.961,08-
1600.13.99.0000	DIVERSOS SERVICOS ADMINISTRATIVOS	6.144,00	1.182,92	4.961,08-
1600.99.00.0000	OUTROS SERVICOS	259.167,00	91.597,00	167.570,00-
1600.99.99.0000	DIVERSOS SERVICOS	259.167,00	91.597,00	167.570,00-
1900.00.00.0000	OUTRAS RECEITAS CORRENTES	1.090.741,00	7.176.379,83	6.085.638,83
1910.00.00.0000	MULTAS E JUROS DE MORA	0,00	49.472,67	49.472,67
1919.00.00.0000	MULTAS DE OUTRAS ORIGENS	0,00	49.472,67	49.472,67
1919.27.00.0000	MULTAS E JUROS PREVISTOS EM CONTRATOS	0,00	49.472,67	49.472,67
1919.27.99.0000	MULTAS E JUROS PREVISTOS EM CONTRATOS - OUTROS RECURSOS	0,00	49.472,67	49.472,67
1920.00.00.0000	INDENIZACOES E RESTITUICOES	249.192,00	137.409,91	111.782,09-
1922.00.00.0000	RESTITUICOES	249.192,00	137.409,91	111.782,09-
1922.99.00.0000	OUTRAS RESTITUICOES	249.192,00	137.409,91	111.782,09-
1922.99.99.0000	DIVERSAS RESTITUICOES	249.192,00	137.409,91	111.782,09-
1930.00.00.0000	RECEITAS DA DIVIDA ATIVA	672.604,00	580.377,95	92.226,05-
1932.00.00.0000	RECEITAS DA DIVIDA ATIVA NAO TRIBUTARIA	672.604,00	580.377,95	92.226,05-
1932.99.00.0000	RECEITA DA DIVIDA ATIVA NAO TRIBUTARIA DE OUTRAS RECEITAS	672.604,00	580.377,95	92.226,05-
1932.99.01.0000	RECEITA DA DIVIDA ATIVA NAO TRIBUTARIA DE OUTRAS RECEITAS - PRINCIPAL	672.604,00	580.377,95	92.226,05-
1990.00.00.0000	RECEITAS DIVERSAS	168.945,00	6.409.119,30	6.240.174,30
1990.98.00.0000	OUTRAS RECEITAS EVENTUAIS	168.945,00	41.400,00	127.545,00-
1990.98.99.0000	DIVERSAS RECEITAS EVENTUAIS	168.945,00	41.400,00	127.545,00-
1990.99.00.0000	OUTRAS RECEITAS	0,00	6.367.719,30	6.367.719,30
1990.99.02.0000	ANULACAO DE RESTOS A PAGAR DE RECURSOS NAO VINCULADOS	0,00	6.367.719,30	6.367.719,30
2000.00.00.0000	RECEITAS DE CAPITAL	111.950,00	0,00	111.950,00-
2200.00.00.0000	ALIENACAO DE BENS	111.950,00	0,00	111.950,00-
2210.00.00.0000	ALIENACAO DE BENS MOVEIS	111.950,00	0,00	111.950,00-
2219.00.00.0000	ALIENACAO DE OUTROS BENS MOVEIS	111.950,00	0,00	111.950,00-
2219.99.00.0000	OUTRAS ALIENACOES DE BENS MOVEIS	111.950,00	0,00	111.950,00-
2219.99.99.0000	DIVERSAS ALIENACOES DE BENS MOVEIS	111.950,00	0,00	111.950,00-
TOTAL		144.736.273,00	147.351.373,57	2.615.100,57

PORTO ALEGRE, 31 DE DEZEMBRO DE 2018



JANIR SOUZA BRANCO
DIRETOR SUPERINTENDENTE

CPF: 732.840.680-15



TIAGO FERNANDO CORREA
CONTADOR

CPCRS N. 06348900
CPF: 061.128.420-03

EXERCÍCIO DE 2018

RIO GRANDE DO SUL GOVERNO DO ESTADO
COMPARATIVO DA DESPESA AUTORIZADA COM A REALIZADA


RFPE026/00001


ANEXO N. 11

R\$

TÍTULOS	DESPESA CORRENTE	DESPESA DE CAPITAL	TOTAL
SUPERINTENDENCIA DO PORTO DE RIO GRANDE			
DESPESA FIXADA	141.166.924,00	3.569.349,00	144.736.273,00
CRÉDITOS ESPECIAIS	0,00	0,00	0,00
CRÉDITOS EXTRAORDINÁRIOS	0,00	0,00	0,00
SUPLEMENTAÇÕES	32.856.814,37	153.379,00	33.010.193,37
REDUÇÕES	3.743.379,00	2.840.000,00	6.583.379,00
DESPESA AUTORIZADA	170.280.359,37	882.728,00	171.163.087,37
DESPESA REALIZADA	131.811.704,54	357.963,79	132.169.668,33
DIFERENÇA	38.468.654,83	524.764,21	38.993.419,04
TOTAL GERAL			
DESPESA FIXADA	0,00	0,00	144.736.273,00
CRÉDITOS ESPECIAIS	0,00	0,00	0,00
CRÉDITOS EXTRAORDINÁRIOS	0,00	0,00	0,00
SUPLEMENTAÇÕES	0,00	0,00	33.010.193,37
REDUÇÕES	0,00	0,00	6.583.379,00
DESPESA AUTORIZADA	0,00	0,00	171.163.087,37
DESPESA REALIZADA	0,00	0,00	132.169.668,33
DIFERENÇA	0,00	0,00	38.993.419,04

CRÉDITOS ESPECIAIS E EXTRAORDINÁRIOS CONSIDERADOS PELO SEU VALOR DE ABERTURA, ESTANDO AS RESPECTIVAS ALTERAÇÕES COMPUTADAS NAS SUPLEMENTAÇÕES E REDUÇÕES.


 JANIR SOUZA BRANCO
 DIRETOR SUPERINTENDENTE
 CPF: 732.840.680-15

PORTO ALEGRE, 31 DE DEZEMBRO DE 2018

 TIAGO FERNANDO CORREA
 CONTADOR
 CRCRS N. 08348900
 CPF: 001.128.420-03

SUPERINTENDENCIA DO PORTO DE RIO GRANDE
BALANÇO ORÇAMENTÁRIO
ORÇAMENTOS FISCAL E DA SEGURIDADE SOCIAL

	Exercício: 2018			
RECEITAS ORÇAMENTÁRIAS	Previsão Inicial (a)	Previsão Atualizada (b)	Receitas Realizadas (c)	Saldo (d) = (c-b)
Receitas Correntes (I)	144.624.323,06	144.624.323,00	147.351.373,57	2.727.050,57
Receita Patrimonial	59.239.269,00	59.239.269,00	56.829.943,61	(2.409.325,39)
Receita de Serviços	84.294.313,00	84.294.313,00	83.345.050,13	(949.262,87)
Outras Receitas Correntes	1.090.741,00	1.090.741,00	7.176.379,83	6.085.638,83
Receitas de Capital (II)	111.950,00	111.950,00	-	(111.950,00)
Alienação de Bens	111.950,00	111.950,00	-	(111.950,00)
Recursos Arrecadados em Exercícios Anteriores (III)	-	-	-	-
SUBTOTAL DAS RECEITAS (IV) = (I + II + III)	144.736.273,00	144.736.273,00	147.351.373,57	2.615.100,57
Operações de Crédito/Refinanciamento (V)	-	-	-	-
Operações de Crédito Internas	-	-	-	-
Mobiliária	-	-	-	-
Contratual	-	-	-	-
Operações de Crédito Externas	-	-	-	-
Mobiliária	-	-	-	-
Contratual	-	-	-	-
SUBTOTAL COM REFINANCIAMENTO (VI) = (IV+V)	144.736.273,00	144.736.273,00	147.351.373,57	2.615.100,57
Déficit (VII)	-	-	-	-
TOTAL (VIII) = (VI + VII)	144.736.273,00	144.736.273,00	147.351.373,57	2.615.100,57
Saldos de Exercícios Anteriores (Utilizados Para Créditos Adicionais)	-	-	-	-
Superávit Financeiro	-	-	-	-
Reabertura de Créditos Adicionais	-	-	-	-



DESPESAS ORÇAMENTÁRIAS	Dotação Inicial (e)	Dotação Atualizada (f)	Despesas Empenhadas (g)	Despesas Liquidadas (h)	Despesas Pagas (i)	Saldo da Dotação (j) = (f-g)
Despesa Corrente (IX)	141.166.924,00	170.280.359,37	131.811.704,54	125.706.441,69	121.634.823,74	38.468.654,83
Pessoal e Encargos Sociais	72.042.105,00	94.290.342,91	75.840.272,46	75.777.936,81	72.687.442,01	18.450.070,45
Outras Despesas Correntes	69.124.819,00	75.990.016,46	55.971.432,08	49.928.504,88	48.947.381,73	20.018.584,38
Despesa Capital (X)	3.569.349,00	882.728,00	357.963,79	340.619,79	340.619,79	524.764,21
Investimentos	3.462.389,00	635.768,00	176.987,59	159.643,59	159.643,59	458.780,41
Amortizacao da Divida	106.960,00	246.960,00	180.976,20	180.976,20	180.976,20	65.983,80
SUBTOTAL DAS DESPESAS (XIII)=(IX + X + XI + XII)	144.736.273,00	171.163.087,37	132.169.668,33	126.047.061,48	121.975.443,53	38.993.419,04
Amortização da Dívida/Refinanciamento (XIV)	-	-	-	-	-	-
Amortização da Dívida Interna	-	-	-	-	-	-
Dívida Mobiliária	-	-	-	-	-	-
Outras Dívidas	-	-	-	-	-	-
Amortização da Dívida Externa	-	-	-	-	-	-
Dívida Mobiliária	-	-	-	-	-	-
Outras Dívidas	-	-	-	-	-	-
SUBTOTAL COM REFINANCIAMENTO (XV) = (XIII + XIV)	144.736.273,00	171.163.087,37	132.169.668,33	126.047.061,48	121.975.443,53	38.993.419,04
Superávit (XVI)	-	-	15.181.705,24	-	-	(15.181.705,24)
TOTAL (XVII) = (XV + XVI)	144.736.273,00	171.163.087,37	147.351.373,57	126.047.061,48	121.975.443,53	23.811.713,80




SUPERINTENDENCIA DO PORTO DE RIO GRANDE
EXECUÇÃO DE RESTOS A PAGAR NÃO PROCESSADOS

Exercício: 2018


	Inscritos		Liquidados	Pagos	Cancelados	Saldo
	Em Exercícios Anteriores (a)	Em 31 de Dezembro do Exercício Anterior (b)	(c)	(d)	(e)	(f) = (a+b-d-e)
Despesa Corrente	3.014,97	11.954.548,89	5.628.695,29	5.628.695,26	6.322.978,58	5.890,02
Pessoal e Encargos Sociais	2.394,97	454.623,28	11.150,22	11.150,22	440.095,44	5.772,59
Outras Despesas Correntes	620,00	11.499.925,61	5.617.545,07	5.617.545,04	5.882.883,14	117,43
Despesa Capital	-	655.500,00	655.500,00	655.500,00	-	-
Investimentos	-	655.500,00	655.500,00	655.500,00	-	-
Amortização da Dívida	-	-	-	-	-	-
TOTAL	3.014,97	12.610.048,89	6.284.195,29	6.284.195,26	6.322.978,58	5.890,02

SUPERINTENDENCIA DO PORTO DE RIO GRANDE
EXECUÇÃO DE RESTOS A PAGAR PROCESSADOS E NÃO PROCESSADOS LIQUIDADOS

Exercício: 2018

	Inscritos		Pagos	Cancelados	Saldo
	Em Exercícios Anteriores (a)	Em 31 de Dezembro do Exercício Anterior (b)	(c)	(d)	(e) = (a+b-c-d)
Despesa Corrente	161.352,65	3.438.418,17	3.386.668,99	44.740,72	168.361,11
Pessoal e Encargos Sociais	-	2.984.414,99	2.984.414,98	-	0,01
Outras Despesas Correntes	161.352,65	454.003,18	402.254,01	44.740,72	168.361,10
Despesa Capital	15.644,35	11,00	11,00	-	15.644,35
Investimentos	10.459,30	-	-	-	10.459,30
Amortização da Dívida	5.185,05	11,00	11,00	-	5.185,05
TOTAL	176.997,00	3.438.429,17	3.386.679,99	44.740,72	184.005,46

PORTO ALEGRE, 31 DE DEZEMBRO DE 2018


 JANIR SOUZA BRANCO
 DIRETOR SUPERINTENDENTE
 CPF: 732.840.680-15


 TIAGO FERNANDO CORREA
 CONTADOR
 CRCRS N.º 08348900
 CPF: 001.128.420-03

SUPERINTENDENCIA DO PORTO DE RIO GRANDE
BALANÇO FINANCEIRO

Exercício: 2018

INGRESSOS

	Nota	Exercício Atual	Exercício Anterior
Receita Orçamentária (I)		147.351.373,57	143.664.447,38
Ordinários		146.388.994,97	142.891.140,77
Vinculada		962.378,60	773.306,61
Educação		-	-
Saúde		958.466,84	760.732,36
Transferências Obrigatórias de Outros Entes		3.911,76	12.574,25
Transferências Financeiras Recebidas (II)		6.263.769,32	6.997.925,88
Transferências Recebidas para a Execução Orçamentária		-	-
Transferências Recebidas Independentes de Execução Orçamentária		6.263.769,32	6.997.925,88
Transferências Recebidas para Aportes de recursos para o RPPS		-	-
Transferências Recebidas para Aportes de recursos para o RGPS		-	-
Recebimentos Extraorçamentários (III)		63.108.062,22	119.785.605,29
Inscrição Restos a Pagar Processados		4.028.010,53	422.992,70
Inscrição Restos a Pagar Não Processados		(201.505,03)	12.152.321,51
Depósitos Restituíveis e Valores Vinculados		59.125.334,09	61.393.966,43
Outros Recebimentos Extraorçamentários		156.222,63	45.816.324,65
Saldo do Exercício Anterior (IV)		86.250.771,21	45.290.839,23
Caixa e Equivalentes de Caixa		86.250.771,21	45.290.839,23
Depósitos Restituíveis e Valores Vinculados		-	-
TOTAL (V)=(I + II + III + IV)		302.973.976,32	315.738.817,78




DISPÊNDIOS				Exercício: 2018
	Nota	Exercício Atual	Exercício Anterior	
Despesa Orçamentária (VI)		132.169.668,33	118.818.149,42	
Ordinários		129.852.438,91	111.541.516,21	
Vinculada		2.317.229,42	7.276.633,21	
Saúde		958.466,84	760.732,36	
Transferências Obrigatórias de Outros Entes		-	2.101.700,00	
Fundos Estaduais		1.358.762,58	4.414.200,85	
Transferências Financeiras Concedidas (VII)		56.530.231,33	78.564,38	
Transferências Concedidas para a Execução Orçamentária		-	-	
Transferências Concedidas Independentes de Execução Orçamentária	27	56.530.231,33	78.564,38	
Transferências Concedidas para Aportes de recursos para o RPPS		-	-	
Transferências Concedidas para Aportes de recursos para o RGPS		-	-	
Pagamentos Extraorçamentários (VIII)		69.768.496,02	110.607.628,69	
Pagamentos de Restos a Pagar Processados		3.386.679,99	2.924.346,60	
Pagamentos de Restos a Pagar Não Processados		6.284.195,26	2.336.293,16	
Depósitos Restituíveis e Valores Vinculados		58.453.001,42	59.533.088,83	
Outros Pagamentos Extraorçamentários		1.644.619,35	45.813.900,10	
Saldo para o Exercício Seguinte (IX)		44.454.215,64	86.250.771,21	
Caixa e Equivalentes de Caixa	36	44.454.215,64	86.250.771,21	
Depósitos Restituíveis e Valores Vinculados		-	-	
TOTAL (X) = (VI + VII + VIII + IX)		302.922.611,32	315.755.113,70	

PORTO ALEGRE, 31 DE DEZEMBRO DE 2018

JANIR SOUZA BRANCO
DIRETOR SUPERINTENDENTE
CPF: 732.840.680-15

TIAGO FERNANDO CORREA
CONTADOR
CRCRS N. 08348900
CPF: 001.128.420-03

26/02/2019

SUPERINTENDENCIA DO PORTO DE RIO GRANDE
BALANÇO PATRIMONIAL

			Exercício: 2018
	Nota	Exercício Atual	Exercício Anterior
ATIVO		-	-
Ativo Circulante		-	-
Caixa e Equivalentes de Caixa	3	44.454.215,64	86.250.771,21
Creditos a Curto Prazo	4	328.667.664,49	337.148.712,40
Estoques		1.765.391,63	936.924,32
Total do Ativo Circulante		374.887.271,76	424.336.407,93
Ativo Nao Circulante		-	-
Ativo Realizavel a Longo Prazo		120.338.098,70	116.394.401,86
Creditos a Longo Prazo	9	120.338.098,70	116.394.401,86
Investimentos		5.921,86	598,38
Imobilizado		65.574.083,39	55.992.813,92
Intangivel		63.517,90	-
Total do Ativo Nao Circulante		185.981.621,85	172.387.814,16
TOTAL DO ATIVO		560.868.893,61	596.724.222,09
PASSIVO E PATRIMONIO LIQUIDO		-	-
Passivo Circulante		-	-
Obrigacoes Trabalhistas, Previdenciarias e Assistenciais a Pagar a Curto Prazo		3.121.001,85	3.002.920,84
Fornecedores e Contas a Pagar a Curto Prazo		140.238.127,45	133.024.762,83
Obrigacoes Fiscais a Curto Prazo		1.038.464,26	309.013,91
Demais Obrigacoes a Curto Prazo		6.809.578,74	6.135.916,92
Total do Passivo Circulante		151.207.172,30	142.472.614,50
Passivo Nao-circulante		-	-
Obrigacoes Trabalhistas, Previdenciarias e Assistenciais a Pagar a Longo Prazo	23	5.160.164,89	14.473.513,36
Fornecedores e Contas a Pagar a Longo Prazo	24	13.925.891,84	-
Obrigacoes Fiscais a Longo Prazo		5.096.917,95	5.259.304,85
Provisoes a Longo Prazo		17.741.668,60	12.435.508,18
Total do Passivo Nao Circulante		41.924.643,28	32.168.326,39
Patrimonio Liquido		-	-
Resultados Acumulados		367.737.078,03	422.083.281,20
Total do Patrimonio Liquido		367.737.078,03	422.083.281,20
TOTAL DO PASSIVO E DO PATRIMONIO LIQUIDO		560.868.893,61	596.724.222,09



SUPERINTENDENCIA DO PORTO DE RIO GRANDE
QUADRO DOS ATIVOS E PASSIVOS FINANCEIROS E PERMANENTES
(Lei nº 4.320/1964)

	Exercício: 2018	
	Exercício Atual	Exercício Anterior
Ativo (I)	-	-
Ativo Financeiro	91.164.811,77	131.472.970,62
Ativo Permanente	469.704.081,84	465.251.251,47
Total do Ativo	560.868.893,61	596.724.222,09
Passivo (II)	-	-
Passivo Financeiro	17.185.901,82	22.357.938,90
Passivo Permanente	182.074.410,60	164.896.065,85
Total do Passivo	199.260.312,42	187.254.004,75
Saldo Patrimonial (III) = (I - II)	361.608.581,19	409.470.217,34

SUPERINTENDENCIA DO PORTO DE RIO GRANDE
QUADRO DAS CONTAS DE COMPENSAÇÃO
(Lei nº 4.320/1964)

	Exercício: 2018	
	Exercício Atual	Exercício Anterior
Atos Potenciais Ativos	-	-
Garantias e Contragarantias Recebidas	8.566.999,46	(8.565.199,46)
Direitos Conveniados e Outros Instrumentos Congêneres	-	-
Direitos Contratuais	-	-
Outros Atos Potenciais Ativos	1.848.869,00	1.848.869,00
Total dos Atos Potenciais Ativos	10.415.868,46	10.414.068,46
Atos Potenciais Passivos	-	-
Garantias e Contragarantias Concedidas	-	-
Obrigações Conveniadas e Outros Instrumentos Congêneres	-	-
Obrigações Contratuais	-	-
Outros Atos Potenciais Passivos	-	-
Total dos Atos Potenciais Passivos	-	-



SUPERINTENDENCIA DO PORTO DE RIO GRANDE
QUADRO DO SUPERÁVIT / DÉFICIT FINANCEIRO
 (Lei nº 4.320/1964)

FONTES DE RECURSO	Exercício: 2018	
	Exercício Atual	Exercício Anterior
01 Ordinários	78.097.863,11	113.406.804,33
05 Transferências Obrigatórias de Outros Entes	121.196,48	(538.657,04)
06 Transferências Voluntárias de Outros Entes	202.240,75	202.240,75
08 Fundos Estaduais	(4.442.390,39)	(3.955.356,32)
Total das Fontes de Recursos	73.978.909,95	109.115.031,72

PORTO ALEGRE, 31 DE DEZEMBRO DE 2018

JANIR SOUZA BRANCO
 DIRETOR SUPERINTENDENTE
 CPF: 732.840.680-15

TIAGO FERNANDO CORREA
 CONTADOR
 CRCRS N. 08348900
 CPF: 001.128.420-03

26/02/2019

SUPERINTENDENCIA DO PORTO DE RIO GRANDE
DEMONSTRAÇÃO DAS VARIAÇÕES PATRIMONIAIS

	Nota	Exercício Atual	Exercício: 2018 Exercício Anterior
Variações Patrimoniais Aumentativas		-	-
Exploração e Venda de Bens, Serviços e Direitos		60.201.990,40	69.981.188,85
Variações Patrimoniais Aumentativas Financeiras		91.258,02	558.555,33
Transferências e Delegações Recebidas		6.263.769,32	6.997.925,88
Valorização e Ganhos Com Ativos e Desincorporação de Passivos		98.808.097,79	427.667.910,54
Outras Variações Patrimoniais Aumentativas		286.842,36	3.215.368,26
Total das Variações Patrimoniais Aumentativas (I)		165.651.957,89	508.420.948,86
Variações Patrimoniais Diminutivas		-	-
Pessoal e Encargos		61.069.454,74	51.240.173,25
Benefícios Previdenciários e Assistenciais		10.365.376,31	9.677.481,72
Uso de Bens, Serviços e Consumo de Capital Fixo		51.151.387,00	40.044.666,43
Transferências e Delegações Concedidas		56.530.231,33	78.564,38
Desvalorização e Perda de Ativos e Incorporação de Passivos		42.694.998,19	223.915.935,54
Tributárias		3.102.988,38	1.703.267,07
Outras Variações Patrimoniais Diminutivas		5.329.598,03	6.580.338,76
Total das Variações Patrimoniais Diminutivas (II)		230.244.033,98	333.240.427,15
RESULTADO PATRIMONIAL DO PERÍODO (III) = (I - II)		(64.592.076,09)	175.180.521,71

SUPERINTENDENCIA DO PORTO DE RIO GRANDE
Anexo III - Exploração e Venda de Bens, Serviços e Direitos

	Exercício Atual	Exercício: 2018 Exercício Anterior
VARIAÇÕES PATRIMONIAIS AUMENTATIVAS	-	-
Exploração e Venda de Bens, Serviços e Direitos	-	-
Exploração de Bens e Direitos e Prestação de Serviços	60.201.990,40	69.981.188,85
Total de Exploração e Venda de Bens, Serviços e Direitos	60.201.990,40	69.981.188,85

SUPERINTENDENCIA DO PORTO DE RIO GRANDE
Anexo IV - Variações Patrimoniais Aumentativas Financeiras

	Exercício Atual	Exercício: 2018 Exercício Anterior
VARIAÇÕES PATRIMONIAIS AUMENTATIVAS	-	-
Variações Patrimoniais Aumentativas Financeiras	-	-
Remuneração de Depósitos Bancários e Aplicações Financeiras	91.258,02	558.555,33
Total de Variações Patrimoniais Aumentativas Financeiras	91.258,02	558.555,33

SUPERINTENDENCIA DO PORTO DE RIO GRANDE

Anexo V - Transferências e Delegações Recebidas

	Exercício Atual	Exercício: 2018 Exercício Anterior
VARIAÇÕES PATRIMONIAIS AUMENTATIVAS	-	-
Transferências e Delegações Recebidas	-	-
Transferências Intragovernamentais	6.263.769,32	6.997.925,88
Total de Transferências e Delegações Recebidas	6.263.769,32	6.997.925,88

SUPERINTENDENCIA DO PORTO DE RIO GRANDE

Anexo VI - Valorização e Ganhos com Ativos e Desincorporação de Passivos

	Exercício Atual	Exercício: 2018 Exercício Anterior
VARIAÇÕES PATRIMONIAIS AUMENTATIVAS	-	-
Valorização e Ganhos Com Ativos e Desincorporação de Passivos	-	-
Ganhos Com Incorporação de Ativos	98.808.097,79	427.639.842,42
Ganhos Com Desincorporação de Passivos	-	28.068,12
Total de Valorização e Ganhos Com Ativos e Desincorporação de Passivos	98.808.097,79	427.667.910,54

SUPERINTENDENCIA DO PORTO DE RIO GRANDE

Anexo VII - Outras Variações Patrimoniais Aumentativas

	Exercício Atual	Exercício: 2018 Exercício Anterior
VARIAÇÕES PATRIMONIAIS AUMENTATIVAS	-	-
Outras Variações Patrimoniais Aumentativas	-	-
Resultado Positivo de Participações	13.819,06	5.681,54
Diversas Variações Patrimoniais Aumentativas	273.023,30	3.209.686,72
Total de Outras Variações Patrimoniais Aumentativas	286.842,36	3.215.368,26

SUPERINTENDENCIA DO PORTO DE RIO GRANDE

Anexo VIII - Pessoal e Encargos

	Exercício Atual	Exercício: 2018 Exercício Anterior
VARIAÇÕES PATRIMONIAIS DIMINUTIVAS	-	-
Pessoal e Encargos	-	-
Remuneração a Pessoal	39.579.826,92	37.206.398,45
Encargos Patronais	10.195.305,84	11.488.747,64
Benefícios a Pessoal	1.527.496,41	1.398.659,76

Outras Variações Patrimoniais Diminutivas - Pessoal e Encargos	9.766.825,57	1.146.367,40
Total de Pessoal e Encargos	61.069.454,74	51.240.173,25

SUPERINTENDENCIA DO PORTO DE RIO GRANDE

Anexo IX - Benefícios Previdenciários e Assistenciais

	Exercício: 2018	
	Exercício Atual	Exercício Anterior
VARIAÇÕES PATRIMONIAIS DIMINUTIVAS	-	-
Benefícios Previdenciários e Assistenciais	-	-
Aposentadorias e Reformas	10.365.376,31	9.677.481,72
Total de Benefícios Previdenciários e Assistenciais	10.365.376,31	9.677.481,72

SUPERINTENDENCIA DO PORTO DE RIO GRANDE

Anexo X - Uso de Bens, Serviços e Consumo de Capital Fixo

	Exercício: 2018	
	Exercício Atual	Exercício Anterior
VARIAÇÕES PATRIMONIAIS DIMINUTIVAS	-	-
Uso de Bens, Serviços e Consumo de Capital Fixo	-	-
Uso de Material de Consumo	2.065.796,60	3.049.388,65
Serviços	49.085.590,40	36.995.277,78
Total de Uso de Bens, Serviços e Consumo de Capital Fixo	51.151.387,00	40.044.666,43

SUPERINTENDENCIA DO PORTO DE RIO GRANDE

Anexo XII - Transferências e Delegações Concedidas

	Exercício: 2018	
	Exercício Atual	Exercício Anterior
VARIAÇÕES PATRIMONIAIS DIMINUTIVAS	-	-
Transferências e Delegações Concedidas	-	-
Transferências Intragovernamentais	56.530.231,33	78.564,38
Total de Transferências e Delegações Concedidas	56.530.231,33	78.564,38

SUPERINTENDENCIA DO PORTO DE RIO GRANDE

Anexo XIII - Desvalorização e perda de Ativos e Incorporação de Passivos

	Exercício: 2018	
	Exercício Atual	Exercício Anterior
VARIAÇÕES PATRIMONIAIS DIMINUTIVAS	-	-
Desvalorização e Perda de Ativos e Incorporação de Passivos	-	-
Incorporação de Passivos	4.612.543,37	3.617.136,87
Desincorporação de Ativos	38.082.454,82	220.298.798,67



<i>Total de Desvalorização e Perda de Ativos e Incorporação de Passivos</i>	<i>42.694.998,19</i>	<i>223.915.935,54</i>
---	----------------------	-----------------------

SUPERINTENDENCIA DO PORTO DE RIO GRANDE		
Anexo XIV - Tributárias		
	Exercício Atual	Exercício: 2018 Exercício Anterior
VARIAÇÕES PATRIMONIAIS DIMINUTIVAS	-	-
Tributárias	-	-
Impostos, Taxas e Contribuições de Melhoria	982.936,98	26.969,27
Contribuições	2.120.051,40	1.676.297,80
Total de Tributárias	3.102.988,38	1.703.267,07

SUPERINTENDENCIA DO PORTO DE RIO GRANDE		
Anexo XVI - Outras Variações Patrimoniais Diminutivas		
	Exercício Atual	Exercício: 2018 Exercício Anterior
VARIAÇÕES PATRIMONIAIS DIMINUTIVAS	-	-
Outras Variações Patrimoniais Diminutivas	-	-
Vpd de Constituição de Provisões	5.306.160,42	6.539.590,23
Diversas Variações Patrimoniais Diminutivas	23.437,61	40.748,53
Total de Outras Variações Patrimoniais Diminutivas	5.329.598,03	6.580.338,76




SUPERINTENDENCIA DO PORTO DE RIO GRANDE
DEMONSTRAÇÃO DAS VARIAÇÕES PATRIMONIAIS

			Exercício: 2018
	Nota	Exercício Atual	Exercício Anterior
VARIAÇÕES PATRIMONIAIS AUMENTATIVAS		-	-
Exploração e Venda de Bens, Serviços e Direitos		60.201.990,40	69.981.188,85
Exploração de Bens e Direitos e Prestação de Serviços		60.201.990,40	69.981.188,85
Variações Patrimoniais Aumentativas Financeiras		91.258,02	558.555,33
Remuneração de Depósitos Bancários e Aplicações Financeiras		91.258,02	558.555,33
Transferências e Delegações Recebidas		6.263.769,32	6.997.925,88
Transferências Intragovernamentais		6.263.769,32	6.997.925,88
Valorização e Ganhos Com Ativos e Desincorporação de Passivos		98.808.097,79	427.667.910,54
Ganhos Com Incorporação de Ativos	5	98.808.097,79	427.639.842,42
Ganhos Com Desincorporação de Passivos		-	28.068,12
Outras Variações Patrimoniais Aumentativas		286.842,36	3.215.368,26
Resultado Positivo de Participações		13.819,06	5.681,54
Diversas Variações Patrimoniais Aumentativas		273.023,30	3.209.686,72
Total das Variações Patrimoniais Aumentativas (I)		165.651.957,89	508.420.948,86
VARIAÇÕES PATRIMONIAIS DIMINUTIVAS		-	-
Pessoal e Encargos		61.069.454,74	51.240.173,25
Remuneração a Pessoal		39.579.826,92	37.206.398,45
Encargos Patronais		10.195.305,84	11.488.747,64
Benefícios a Pessoal		1.527.496,41	1.398.659,76
Outras Variações Patrimoniais Diminutivas - Pessoal e Encargos		9.766.825,57	1.146.367,40
Benefícios Previdenciários e Assistenciais		10.365.376,31	9.677.481,72
Aposentadorias e Reformas		10.365.376,31	9.677.481,72
Uso de Bens, Serviços e Consumo de Capital Fixo		51.151.387,00	40.044.666,43
Uso de Material de Consumo		2.065.796,60	3.049.388,65
Serviços		49.085.590,40	36.995.277,78
Transferências e Delegações Concedidas		56.530.231,33	78.564,38
Transferências Intragovernamentais	12	56.530.231,33	78.564,38
Desvalorização e Perda de Ativos e Incorporação de Passivos		42.694.998,19	223.915.935,54
Incorporação de Passivos	13	4.612.543,37	3.617.136,87
Desincorporação de Ativos		38.082.454,82	220.298.798,67
Tributárias		3.102.988,38	1.703.267,07



Impostos, Taxas e Contribuições de Melhoria	982.936,98	26.969,27
Contribuições	2.120.051,40	1.676.297,80
Outras Variações Patrimoniais Diminutivas	5.329.598,03	6.580.338,76
Vpd de Constituição de Provisões	5.306.160,42	6.539.590,23
Diversas Variações Patrimoniais Diminutivas	23.437,61	40.748,53
Total das Variações Patrimoniais Diminutivas (II)	230.244.033,98	333.240.427,15
RESULTADO PATRIMONIAL DO PERÍODO (III) = (I – II)	(64.592.076,09)	175.180.521,71

PORTO ALEGRE, 31 DE DEZEMBRO DE 2018


 JANIR SOUZA BRANCO
 DIRETOR SUPERINTENDENTE
 CPF: 732.840.680-15


 TIAGO FERNANDO CORREA
 CONTADOR
 CRCRS N. 06348900
 CPF: 001.128.420-03

SUPERINTENDENCIA DO PORTO DE RIO GRANDE
DEMONSTRAÇÃO DOS FLUXOS DE CAIXA

	NOTA	Exercício Atual	Exercício: 2018 Exercício Anterior
FLUXOS DE CAIXA DAS ATIVIDADES OPERACIONAIS			
Ingressos		146.724.357,93	149.052.511,56
Receitas derivadas e originárias		140.983.654,27	140.191.283,53
Transferências correntes recebidas		5.740.703,66	6.997.925,88
Outros ingressos operacionais		-	1.863.302,15
Valores Restituíveis Líquidos – Extraorçamentários		-	-
Desembolsos		187.524.782,71	107.421.474,84
Pessoal e Demais Despesas		130.650.187,99	107.359.206,38
Transferências concedidas		56.058.530,67	62.268,46
Outros desembolsos operacionais		816.064,05	-
Fluxo de caixa líquido das atividades operacionais (I)		(40.800.424,78)	41.631.036,72
FLUXOS DE CAIXA DAS ATIVIDADES DE INVESTIMENTO			
Ingressos		-	-
Alienação de bens		-	-
Outros ingressos de investimentos		-	-
Desembolsos		815.143,59	175.645,00
Aquisição de ativo não circulante	47	815.143,59	175.645,00
Concessão de empréstimos e financiamentos		-	-
Outros desembolsos de investimentos		-	-
Fluxo de caixa líquido das atividades de investimento (II)		(815.143,59)	(175.645,00)
FLUXOS DE CAIXA DAS ATIVIDADES DE FINANCIAMENTO			
Ingressos		-	-
Operações de Crédito		-	-
Integralização do capital social de empresas dependentes		-	-
Transferências de capital recebidas		-	-
Outros ingressos de financiamentos		-	-
Desembolsos		180.987,20	495.459,74
Amortização/Refinanciamento da dívida		180.987,20	495.459,74
Outros desembolsos de financiamentos		-	-
Fluxo de caixa líquido das atividades de financiamento (III)		(180.987,20)	(495.459,74)
GERAÇÃO LÍQUIDA DE CAIXA E EQUIVALENTE DE CAIXA (I+II+III)		(41.796.555,57)	40.959.931,98
Caixa e Equivalentes de caixa inicial	56	86.250.771,21	45.290.839,23
Caixa e Equivalente de caixa final	57	44.454.215,64	86.250.771,21



SUPERINTENDENCIA DO PORTO DE RIO GRANDE

QUADRO DE RECEITAS DERIVADAS E ORIGINÁRIAS

	Exercício: 2018	
	Exercício Atual	Exercício Anterior
RECEITAS DERIVADAS E ORIGINÁRIAS		
Receita Tributária	-	-
Receita de Contribuições	-	-
Receita Patrimonial	56.738.685,59	57.479.215,32
Receita Agropecuária	-	-
Receita Industrial	-	-
Receita de Serviços	83.345.050,13	81.959.262,63
Remuneração das Disponibilidades	91.258,02	558.555,33
Outras Receitas Derivadas e Originárias	808.660,53	194.250,25
Total das Receitas Derivadas e Originárias	140.983.654,27	140.191.283,53

SUPERINTENDENCIA DO PORTO DE RIO GRANDE

QUADRO DE TRANSFERÊNCIAS RECEBIDAS E CONCEDIDAS


	Exercício: 2018	
	Exercício Atual	Exercício Anterior
TRANSFERÊNCIAS RECEBIDAS		
Intergovernamentais	-	-
da União	-	-
de Estados e Distrito Federal	-	-
de Municípios	-	-
Intragovernamentais	5.740.703,66	6.997.925,88
Outras transferências recebidas	-	-
Total das Transferências Recebidas	5.740.703,66	6.997.925,88
TRANSFERÊNCIAS CONCEDIDAS		
Intergovernamentais	-	-
a União	-	-
a Estados e Distrito Federal	-	-
a Municípios	-	-
Intragovernamentais	56.058.530,67	62.268,46
Outras transferências concedidas	-	-
Total das Transferências Concedidas	56.058.530,67	62.268,46




SUPERINTENDENCIA DO PORTO DE RIO GRANDE
QUADRO DE DESEMBOLSOS DE PESSOAL E DEMAIS DESPESAS POR FUNÇÃO

	Exercício: 2018	
	Exercício Atual	Exercício Anterior
Saude	878.486,83	831.425,92
Transporte	105.687.976,50	79.311.968,88
Encargos Especiais	24.083.724,66	27.215.811,58
Total dos Desembolsos de Pessoal e Demais Despesas por Função	130.650.187,99	107.359.206,38

PORTO ALEGRE, 31 DE DEZEMBRO DE 2018


 JANIR SOUZA BRANCO
 DIRETOR SUPERINTENDENTE
 CPF: 732.840.680-15


 TIAGO FERNANDO CORREA
 CONTADOR
 CRCRS N. 08348900
 CPF: 001.128.420-03

26/02/2019

EXERCÍCIO DE 2018		SUPERINTENDENCIA PORTO DE RIO GRANDE	RFPE017/00001
DEMONSTRATIVO DA DESPESA REALIZADA POR CAT. ECONÔMICA, GRUPO NAT. DESPESA, MODALIDADE APLICAÇÃO E ELEMENTO DESPESA		COM DESDOBRAMENTO DAS NATUREZAS DE DESPESA	
		R\$	
CÓDIGO	ESPECIFICAÇÃO	DESPESA REALIZADA	
3.0.00.00	DESPESA CORRENTE	131.811.704,54	
3.1.00.00	PESSOAL E ENCARGOS SOCIAIS	75.840.272,46	
3.1.90.00	APLICACOES DIRETAS	74.881.805,62	
3.1.90.01	APOSENTADORIAS E REFORMAS	10.365.376,31	
3.1.90.01.0107	INATIVOS - CIVIL	9.546.196,49	
3.1.90.01.0108	13 VENCIMENTO - INATIVOS CIVIS	819.179,82	
3.1.90.11	VENCIMENTOS E VANTAGENS FIXAS-PESSOAL CIVIL	26.377.300,72	
3.1.90.11.1102	VENCIMENTO, SALARIO E SUBSIDIO - RPPS	5.908.560,81	
3.1.90.11.1103	13 VENCIMENTO - RPPS	1.509.420,27	
3.1.90.11.1104	GRATIFICACOES - RPPS	1.954.767,58	
3.1.90.11.1105	VANTAGENS TEMPORAIS - RPPS	3.533.625,42	
3.1.90.11.1107	OUTRAS VANTAGENS - RPPS	13.470.926,64	
3.1.90.13	OBRIGACOES PATRONAIS	9.275.095,54	
3.1.90.13.1304	CONTRIBUICAO PREVIDENCIARIA	6.955.716,60	
3.1.90.13.1305	FUNDO DE GARANTIA DO TEMPO DE SERVICO - FGTS	2.318.779,51	
3.1.90.13.1306	OUTRAS CONTRIBUICOES PATRONAIS	552,00	
3.1.90.13.1307	MULTAS SOBRE OBRIGACOES PATRONAIS - RPPS	47,43	
3.1.90.16	OUTRAS DESPESAS VARIÁVEIS-PESSOAL CIVIL	8.522.419,95	
3.1.90.16.1602	HORA EXTRA - RPPS	7.512.229,16	
3.1.90.16.1603	ABONO PECUNIARIO - RGPS	1.010.190,79	
3.1.90.91	SENTENÇAS JUDICIAIS	3.086.462,84	
3.1.90.91.9101	PAGAMENTO DETERMINADO POR SENTENÇAS JUDICIAIS	3.084.689,93	
3.1.90.91.9103	PAGAMENTO DETERMINADO POR SENTENÇAS JUDICIAIS - ISENTAS DE TRIBUTACAO	1.772,91	
3.1.90.92	DESPESAS DE EXERCÍCIOS ANTERIORES	7.475.395,80	
3.1.90.92.1107	OUTRAS VANTAGENS - RPPS	189.427,40	
3.1.90.92.1602	HORA EXTRA - RPPS	3.200,00	
3.1.90.92.9601	RESSARCIMENTO	7.282.768,40	
3.1.90.96	RESSARCIMENTO DE DESPESAS DE PESSOAL REQUISITADO	9.779.754,46	
3.1.90.96.9601	RESSARCIMENTO	9.779.754,46	
3.1.91.00	TRANSFERENCIA INTRAGOVERNAMENTAL	958.466,84	
3.1.91.13	OBRIGACOES PATRONAIS	958.466,84	
3.1.91.13.1301	CONTRIBUICAO AO IPERGS PARA ASSISTENCIA MEDICA - RPPS	958.466,84	
3.3.00.00	OUTRAS DESPESAS CORRENTES	55.971.432,08	
3.3.90.00	APLICACOES DIRETAS	55.971.432,08	
3.3.90.04	CONTRATACAO POR TEMPO DETERMINADO	1.523.645,40	
3.3.90.04.0401	SERVICO DE MAO-DE-OBRA TEMPORARIA	1.523.645,40	
3.3.90.14	DIARIAS-CIVIL	238.078,37	
3.3.90.14.1402	DIARIAS DE VIAGEM	218.712,41	
3.3.90.14.1407	DIARIAS DE VIAGEM PARA FORA DO ESTADO	19.365,96	
3.3.90.30	MATERIAL DE CONSUMO	428.655,84	
3.3.90.30.3004	COMBUSTÍVEIS E LUBRIFICANTES	181.358,01	
3.3.90.30.3006	GENÉRIOS PARA ALIMENTACAO	6.762,58	
3.3.90.30.3009	MATERIAL DE EXPEDIENTE	6.977,90	
3.3.90.30.3011	ALOJAMENTO, LAVANDERIA, COPA E/OU COZINHA	2.100,00	
3.3.90.30.3013	MANUTENC, IDENTIFICAC, UTILIZAC E CONSERVAC DE BENS MOVEIS E EQUIPAMS	28.303,92	
3.3.90.30.3014	MATERIAL DIDATICO	2.267,19	
3.3.90.30.3021	VESTUARIO E/OU UNIFORME	5.740,00	
3.3.90.30.3027	GAS DE COZINHA	3.677,70	
3.3.90.30.3028	LIMPEZA E HIGIENE	16.161,36	
3.3.90.30.3031	PROCESSAMENTO DE DADOS E MICROFILMAGEM	75.630,09	
3.3.90.30.3032	CONSERVACAO DE BENS IMOVEIS	80.698,90	
3.3.90.30.3033	CONSERVACAO DE VEICULOS	17.453,23	
3.3.90.30.3044	MATERIAL DE CONSUMO DE TECNOLOGIA DE INFORMACAO E COMUNICACAO	1.524,96	
3.3.90.33	PASSAGENS E DESPESAS COM LOCOMOCAO	502.940,13	
3.3.90.33.3301	LOCACAO DE VEICULOS	395.432,89	
3.3.90.33.3302	TRANSPORTE DE PESSOAL	19.614,45	
3.3.90.33.3304	TRANSPORTE DE PESSOAL POR VIA AEREA	87.892,79	
3.3.90.35	SERVICOS DE CONSULTORIA	900.000,00	
3.3.90.35.3502	ASSESSORIA E CONSULTORIA TECNICA	900.000,00	
3.3.90.37	LOCACAO DE MAO-DE-OBRA	7.951.103,97	
3.3.90.37.3701	LIMPEZA E HIGIENE	1.641.752,73	
3.3.90.37.3702	VIGILANCIA E/OU ZELADORIA	4.957.241,89	
3.3.90.37.3703	SERVICOS GERAIS	554.499,35	
3.3.90.37.3706	SERVICOS DE APOIO ADMINISTRATIVO	797.610,00	
3.3.90.39	OUTROS SERVIÇOS DE TERCEIROS-PESSOA JURIDICA	40.373.768,98	
3.3.90.39.3901	AGUA E ESGOTO	849.358,03	
3.3.90.39.3902	DIVULGACAO PROMOCIONAL OU INSTITUCIONAL	799.250,29	
3.3.90.39.3903	ASSINATURA DE PERIODICOS E RECORTES	13.025,60	
3.3.90.39.3904	COMISSOES E/OU TAXA DE ADMINISTRACAO	4.041,30	
3.3.90.39.3907	ORGANIZACAO FEIRAS AMOSTRAS, CONGRESSOS, SEMINARIOS, SIMPOSIOS E CONGENERES	21.362,00	
3.3.90.39.3909	SERVICOS PRESTADOS PELOS CREDENCIADOS DETRAN/RS - CFC/CRVA/CRD	756,94	
3.3.90.39.3916	DESPESAS PEQUENAS DE PRONTO PAGAMENTO	109.704,02	
3.3.90.39.3918	ENERGIA ELETRICA	1.784.542,19	
3.3.90.39.3921	LOCACAO DE MAQUINAS E EQUIPAMENTOS	2.289.486,04	
3.3.90.39.3923	PEDAGIOS	2.358,80	
3.3.90.39.3924	PROCESSAMENTO DE DADOS	7.232.457,06	
3.3.90.39.3926	SEGUROS	64.914,66	
3.3.90.39.3928	CARTORIO	5.110,00	
3.3.90.39.3929	COMUNICACAO	337.675,01	
3.3.90.39.3930	CONSERVACAO DE BENS IMOVEIS	58.950,00	
3.3.90.39.3931	CONSERVACAO DE BENS MOVEIS E EQUIPAMENTOS	151.338,58	
3.3.90.39.3932	CONSERVACAO DE VEICULOS	71.668,53	
3.3.90.39.3933	DIVULGACAO OBRIGATORIA	16.806,95	
3.3.90.39.3934	SERVICOS GRAFICOS	7.353,30	
3.3.90.39.3935	ENSINO E TREINAMENTO	17.385,25	
3.3.90.39.3936	ALIMENTACAO E/OU HOSPEDAGEM DE NAO SERVIDORES	5.355,05	
3.3.90.39.3940	FOTOGRAFIA, CINEGRAFIA, SOM E PROJECAO	13.000,00	

EXERCÍCIO DE 2018		SUPERINTENDENCIA PORTO DE RIO GRANDE	RFPE017/00002
DEMONSTRATIVO DA DESPESA REALIZADA POR CAT. ECONÔMICA, GRUPO NAT. DESPESA, MODALIDADE APLICAÇÃO E ELEMENTO DESPESA		COM DESDOBRAMENTO DAS NATUREZAS DE DESPESA	
		R\$	
3.3.90.39.3942	ESTAGIARIOS E MONITORES		259.562,23
3.3.90.39.3946	PROFILAXIA VEGETAL E/OU ANIMAL		17.699,95
3.3.90.39.3948	MULTAS		130.989,32
3.3.90.39.3952	DESPESAS BANCARIAS		897,45
3.3.90.39.3954	VISTORIA, INSPECAO, CLASSIFICACAO E AFERICAO		2.604,29
3.3.90.39.3955	MAO-DE-OBRA SUPLETIVA		16.316.345,07
3.3.90.39.3979	TELEFONIA FIXA		179.982,73
3.3.90.39.3980	TELEFONIA MOVEL		11.670,98
3.3.90.39.3984	LIMPEZA E HIGIENE		55.160,00
3.3.90.39.3991	SERVICOS TECNICOS PROFISSIONAIS		9.542.957,36
3.3.90.41	CONTRIBUICOES		46.428,10
3.3.90.41.4106	ENCARGOS COM ASSOCIACOES		46.428,10
3.3.90.46	AUXILIO-ALIMENTACAO		1.343.909,42
3.3.90.46.4601	AUXILIO-REFEICAO - RPPS		1.088.289,71
3.3.90.46.4603	ETAPAS DE ALIMENTACAO		255.619,71
3.3.90.47	OBRIGACOES TRIBUTARIAS E CONTRIBUTIVAS		2.298.048,91
3.3.90.47.4702	PROGRAMA DE FORMACAO DO PATRIMONIO DO SERVIDOR PUBLICO-PASEP		1.314.781,82
3.3.90.47.4707	TAXAS PELA PRESTACAO DE SERVICOS		982.797,56
3.3.90.47.4715	MULTAS SOBRE OBRIGACOES TRIBUTARIAS E CONTRIBUTIVAS		469,53
3.3.90.49	AUXILIO-TRANSPORTE		183.586,99
3.3.90.49.4901	AUXILIO TRANSPORTE - PCIVIL RPPS		183.586,99
3.3.90.91	SENTENCAS JUDICIAIS		46.697,64
3.3.90.91.9101	PAGAMENTO DETERMINADO POR SENTENCAS JUDICIAIS		38.576,46
3.3.90.91.9103	PAGAMENTO DETERMINADO POR SENTENCAS JUDICIAIS - ISENTAS DE TRIBUTACAO		5.595,88
3.3.90.91.9107	PAGAMENTO DETERMINADO POR SENTENCAS JUDICIAIS - HONORARIOS DE SUCUMBENCIA PJ		2.525,30
3.3.90.92	DESPESAS DE EXERCICIOS ANTERIORES		111.130,72
3.3.90.92.1402	DIARIAS DE VIAGEM		17.321,56
3.3.90.92.3302	TRANSPORTE DE PESSOAL		71,50
3.3.90.92.3701	LIMPEZA E HIGIENE		48.403,56
3.3.90.92.3901	AGUA E ESGOTO		250,36
3.3.90.92.3918	ENERGIA ELETRICA		21.374,88
3.3.90.92.3926	SEGUROS		142,16
3.3.90.92.3931	CONSERVACAO DE BENS MOVEIS E EQUIPAMENTOS		1.580,00
3.3.90.92.3942	ESTAGIARIOS E MONITORES		210,60
3.3.90.92.3979	TELEFONIA FIXA		21.201,70
3.3.90.92.3980	TELEFONIA MOVEL		324,40
3.3.90.92.4715	MULTAS SOBRE OBRIGACOES TRIBUTARIAS E CONTRIBUTIVAS		250,00
3.3.90.93	INDENIZACOES E RESTITUICOES		23.437,61
3.3.90.93.9305	INDENIZACOES		8.239,25
3.3.90.93.9306	RESTITUICAO DE RECEITAS		15.198,36
4.0.00.00	DESPESA CAPITAL		357.963,79
4.4.00.00	INVESTIMENTOS		176.987,59
4.4.90.00	APLICACOES DIRETAS		176.987,59
4.4.90.51	OBRAS E INSTALACOES		17.344,00
4.4.90.51.5102	ELABORACAO DE PROJETOS		17.344,00
4.4.90.52	EQUIPAMENTOS E MATERIAL PERMANENTE		159.643,59
4.4.90.52.5212	MAQUINAS, MOTORES E/OU APARELHOS		3.804,00
4.4.90.52.5220	TELECOMUNICACOES		5.949,95
4.4.90.52.5228	EQUIPAMENTOS DE PROCESSAMENTO DE DADOS E MICROFILMAGEM		148.039,64
4.4.90.52.5231	EQUIPAMENTOS PARA ALOJAMENTO, LAVANDERIA, COPA E/OU COZINHA		1.850,00
4.6.00.00	AMORTIZACAO DA DIVIDA		180.976,20
4.6.90.00	APLICACOES DIRETAS		180.976,20
4.6.90.71	PRINCIPAL DA DIVIDA CONTRATUAL RESGATADO		180.976,20
4.6.90.71.7111	DEBITOS PARCELADOS - PASEP		165.880,10
4.6.90.71.7113	OUTROS DEBITOS PARCELADOS		15.096,10
TOTAL GERAL ==>			132.169.668,33

* RESUMO *

PESSOAL E ENCARGOS SOCIAIS	=>	75.840.272,46
JUROS E ENCARGOS DA DÍVIDA	=>	0,00
OUTRAS DESPESAS CORRENTES	=>	55.971.432,08
TOTAL DAS DESPESAS CORRENTES	=>	131.811.704,54
INVESTIMENTOS	=>	176.987,59
INVERSÕES FINANCEIRAS	=>	0,00
AMORTIZAÇÃO DA DÍVIDA	=>	180.976,20
RESERVA DE CONTINGÊNCIA	=>	0,00
TOTAL DAS DESPESAS DE CAPITAL	=>	357.963,79
TOTAL GERAL	=>	132.169.668,33


PORTO ALEGRE, 31 DE DEZEMBRO DE 2018

JANIR SOUZA BRANCO
DIRETOR SUPERINTENDENTE
CPF: 732.840.680-15

TIAGO FERNANDO CORREA
CONTADOR
CRCRS N.º 08348900
CPF: 001.128.420-03

EXERCÍCIO DE 2018		SUPERINTENDÊNCIA PORTO DE RIO GRANDE							R\$
		DEMONSTRATIVO DA DESPESA REALIZADA POR ÓRGÃO SEGUNDO OS GRUPOS DE DESPESA COM DESDOBRAMENTO POR FONTE DE RECURSO							
		GRUPO DE DESPESAS							
ESPECIFICAÇÃO		PESSOAL E ENCARGOS SOCIAIS	JUROS E ENCARGOS DA DÍVIDA	OUTRAS DESPESAS CORRENTES	INVESTIMENTOS	INVERSÕES FINANCEIRAS	AMORTIZAÇÃO DA DÍVIDA	RESERVA DE CONTINGÊNCIA	TOTAL
43 SUPERINTENDENCIA DO PORTO DE RIO GRANDE		75.840.272,46		55.971.432,08	176.987,59		180.976,20		132.169.668,33
PROPRIOS DA AUTARQUIA		74.592.034,55		55.932.855,62	176.987,59		180.976,20		130.882.853,96
TESOURO-VINCULADOS PELA CONSTITUICAO		1.248.237,91		38.576,46					1.286.814,37
TOTAL		75.840.272,46	0,00	55.971.432,08	176.987,59	0,00	180.976,20	0,00	132.169.668,33


PORTO ALEGRE, 31 DE DEZEMBRO DE 2018



 JANIR SOUZA BRANCO
 DIRETOR SUPERINTENDENTE
 CPF: 732.840.680-15


 TIAGO FERNANDO CORREA
 CONTADOR
 CRCRS N. 09348900
 CPF: 001.128.420-03

EXERCÍCIO DE 2018		RIO GRANDE DO SUL GOVERNO DO ESTADO						R\$	
		DEMONSTRATIVO DA DESPESA REALIZADA POR FUNÇÃO SEGUNDO OS GRUPOS DE DESPESA COM DESDOBRAMENTO DAS FONTES DE RECURSO							
ESPECIFICAÇÃO		GRUPOS DE DESPESA						RESERVA DE CONTINGÊNCIA	TOTAL
		PESSOAL E ENCARGOS SOCIAIS	JUROS E ENCARGOS DA DÍVIDA	OUTRAS PESSOAS CORRENTES	INVESTIMENTOS	INVERSOES FINANCEIRAS	AMORTIZAÇÃO DA DÍVIDA		
10 SAUDE		958.466,84							958.466,84
PROPRIOS DA AUTARQUIA		958.466,84							958.466,84
26 TRANSPORTE		52.154.870,93		54.609.952,62	176.987,59				106.941.811,14
PROPRIOS DA AUTARQUIA		52.154.870,93		54.609.952,62	176.987,59				106.941.811,14
28 ENCARGOS ESPECIAIS		22.726.934,69		1.361.479,46			180.976,20		24.269.390,35
PROPRIOS DA AUTARQUIA		21.478.696,78		1.322.903,00			180.976,20		22.982.575,98
TESOURO-VINCULADOS PELA CONSTITUICAO		1.248.237,91		38.576,46					1.286.814,37
TOTAL		75.840.272,46	0,00	55.971.432,08	176.987,59	0,00	180.976,20	0,00	132.169.668,33
RESUMO									
PROPRIOS DA AUTARQUIA		74.592.034,55		55.932.855,62	176.987,59		180.976,20		130.882.853,96
TESOURO-VINCULADOS PELA CONSTITUICAO		1.248.237,91		38.576,46					1.286.814,37
TOTAL		75.840.272,46	0,00	55.971.432,08	176.987,59	0,00	180.976,20	0,00	132.169.668,33

PORTO ALEGRE, 31 DE DEZEMBRO DE 2018


 JANIR SOUZA BRANCO
 DIRETOR SUPERINTENDENTE
 CPF: 782.840.680-15


 TIAGO FERNANDO CORREA
 CONTADOR
 CRCRS N. 08348900
 CPF: 001.128.420-03

EXERCÍCIO DE 2018									
RIO GRANDE DO SUL GOVERNO DO ESTADO									
DEMONSTRATIVO DA DESPESA REALIZADA POR FUNÇÃO SEGUNDO OS GRUPOS DE DESPESA COM DESDOBRAMENTO DAS FONTES DE RECURSO									
ESPECIFICAÇÃO	GRUPOS DE DESPESA								
	PESSOAL E ENCARGOS SOCIAIS	JUROS E ENCARGOS DA DÍVIDA	OUTRAS PESSOAS CORRENTES	INVESTIMENTOS	INVERSOES FINANCEIRAS	AMORTIZAÇÃO DA DÍVIDA	RESERVA DE CONTINGÊNCIA	TOTAL	R\$
10 SAUDE	958.466,84							958.466,84	
PROPRIOS DA AUTARQUIA	958.466,84							958.466,84	
26 TRANSPORTE	52.154.870,93		54.609.952,62	176.987,59				106.941.811,14	
PROPRIOS DA AUTARQUIA	52.154.870,93		54.609.952,62	176.987,59				106.941.811,14	
28 ENCARGOS ESPECIAIS	22.726.934,69		1.361.479,46			180.976,20		24.269.390,35	
PROPRIOS DA AUTARQUIA	21.478.696,78		1.322.903,00			180.976,20		22.982.575,98	
TESOURO-VINCULADOS PELA CONSTITUICAO	1.248.237,91		38.576,46					1.286.814,37	
TOTAL	75.840.272,46	0,00	55.971.432,08	176.987,59	0,00	180.976,20	0,00	132.169.668,33	
RESUMO									
PROPRIOS DA AUTARQUIA	74.592.034,55		55.932.855,62	176.987,59		180.976,20		130.882.853,96	
TESOURO-VINCULADOS PELA CONSTITUICAO	1.248.237,91		38.576,46					1.286.814,37	
TOTAL	75.840.272,46	0,00	55.971.432,08	176.987,59	0,00	180.976,20	0,00	132.169.668,33	

PORTO ALEGRE, 31 DE DEZEMBRO DE 2018


 JANIRA SOUZA BRANCO
 DIRETOR SUPERINTENDENTE
 CPF: 732.840.680-15


 TIAGO FERNANDO CORREA
 CONTADOR
 CRCRS N. 06348900
 CPF: 001.128.420-03



GOVERNO DO ESTADO DO RIO GRANDE DO SUL
SECRETARIA DOS TRANSPORTES
SUPERINTENDENCIA DO PORTO DE RIO GRANDE

ENTIDADE: SUPERINTENDENCIA DO PORTO DE RIO GRANDE

Natureza Jurídica: Autarquia Estadual de Direito Público – ADM indireta

Endereço: Av. Honório Bicalho, s.n. Rio Grande - RS

Principal atividade: Administração da Infraestrutura portuária

EXERCICIO 2018

NOTAS EXPLICATIVAS AO BALANÇO PATRIMONIAL

ATIVO

Ativo Circulante

NOTA 3 – Caixa e Equivalentes de Caixa

Os seguintes fatos relevantes contribuíram para a redução no saldo da referida conta:

3.1 – Redução substancial no saldo da referida conta dá-se, principalmente com base no art. 46 da Lei de Diretrizes Orçamentárias nº 15.018/2017 e art. 1 do Decreto nº 54.245/2018, foi realizada em 30/11/2018 a transferência de valores da conta abaixo, para o Programa de Reforma do Estado:

SUPRG AG: 330 C/C: 03.049402.0.7 R\$ 56.058.530,67 (cinquenta e seis milhões, cinquenta e oito mil, quinhentos e trinta reais e sessenta e sete centavos);

3.2 – Pagamento no dia 07.12.2018 referente aos servidores Ativos - Contas com ônus da SUPRG referente ao período compreendido entre Maio/2017 a Abril/2018 dos servidores (EX-SPH) absorvidos pela ST (Secretaria dos Transportes e cedidos a SUPRG), conforme determina o Acordo de Cooperação Técnica nº 12/2017 em sua cláusula quinta.

Valor pago: R\$ 11.463.665,64 (onze milhões, quatrocentos e sessenta e três reais e sessenta e quatro centavos).

3.3 – Ocorreram diversos pagamentos - Programa de Educação Ambiental cfe. Ações Cíveis Públicas nº. 2008.71.01.001196-4, 2008.71.01.001393-6 e 2006.71.01.005224-6 (2ª vara federal de Rio Grande) - Proc. 001746-0443/09-1.

Valor pago durante o exercício: R\$ 8.199.707,16 (oito milhões cento e noventa e nove mil, setecentos e sete reais e dezesseis centavos).

NOTA 4 – Créditos a Curto Prazo

4.1 – O saldo da conta no valor de R\$ 328.667.664,49, apresenta relevância, considerando a extinção da SPH em 17/04/2017 e a consequente transferência do



GOVERNO DO ESTADO DO RIO GRANDE DO SUL
SECRETARIA DOS TRANSPORTES
SUPERINTENDENCIA DO PORTO DE RIO GRANDE

seu ATIVO para a SUPRG, conforme previsto na respectiva lei 14.983 de 16/01/17 e orientação da DNC/CAGE.

Uma das contas que engloba o totalizador é a conta "BENS E DIREITOS DE AUTARQUIAS E FUNDAÇÕES EXTINTAS", que apresenta o saldo de R\$ 299.505.276,43 (duzentos e noventa e nove milhões, quinhentos e cinco mil, duzentos e setenta e seis reais e quarenta e três centavos).

Ativo Não Circulante

NOTA 9 – Créditos a Longo Prazo

9.1 – Os valores considerados relevantes que apresentam maior impacto na composição de R\$ 120.338.098,70 estão segregados nas seguintes contas:

"DIVIDA ATIVA DE SERVIÇOS PORTUÁRIOS" = R\$ 75.107.156,12

"DEPÓSITOS JUDICIAIS LP" = R\$ 45.222.168,16

PASIVO E PATRIMONIO LIQUIDO

Passivo Não Circulante

NOTA 23 – Obrigações Trabalhistas, Previd. e Assistenciais a Pagar a LP

NOTA 24 – Fornecedores e Contas a Pagar a LP

Essas contas foram reclassificadas por orientação da DNC/CAGE.

Valor reclassificado: R\$ 13.925.891,84 (treze milhões, novecentos e vinte e cinco mil, oitocentos e noventa e um reais e oitenta e quatro centavos)


NOTAS EXPLICATIVAS AS DEMONSTRAÇÕES DAS VARIÇÕES PATRIMONIAIS

VARIÇÕES PATRIMONIAIS AUMENTATIVAS

Valorização e Ganhos Com Ativos e Desincorporação de Passivos

NOTA 5 – Ganhos com Incorporação de Ativos

5.1 – A expressiva variação no resultado dessa conta fica a cargo da absorção dos Bens e Direitos da extinta SPH, pela SUPRG, que impactou o resultado no exercício de 2017 em mais de R\$ 317.000.000,00 (trezentos e dezessete milhões de reais).



NOTA 12 – Transferências e Delegações Concedidas

12.1 – Transferências Intragovernamentais: Quantia repassada ao Estado nos termos do art. 46 da Lei de Diretrizes Orçamentárias nº 15.018/2017 e art. 1 do Decreto nº 54.245/2018, foi realizada a transferência de valores da conta abaixo, para o Programa de Reforma do Estado:

SUPRG AG: 330 C/C: 03.049402.0.7 R\$ 56.058.530,67 (cinquenta e seis milhões, cinquenta e oito mil, quinhentos e trinta reais e sessenta e sete centavos);

NOTA 13 – Desvalorização e Perda de Ativos e Incorporação de Passivos

13.1 – Incorporação de Passivos: A expressiva variação no resultado dessa conta fica a cargo da incorporação dos passivos da extinta SPH, pela SUPRG, que impactou o resultado no exercício de 2017 em mais de R\$ 132.000.000,00 (cento e trinta e dois milhões de reais), além de baixa de Dívida Ativa de serviços portuários em mais de R\$ 87.000.000,00 (oitenta e sete milhões de reais)

NOTAS EXPLICATIVAS AO BALANÇO FINANCEIRO

NOTA 27 – Transferências Concedidas

27.1 – Transferências Concedidas Independentes de Execução Orçamentária: Quantia repassada ao Estado nos termos do art. 46 da Lei de Diretrizes Orçamentárias nº 15.018/2017 e art. 1 do Decreto nº 54.245/2018, foi realizada a transferência de valores da conta abaixo, para o Programa de Reforma do Estado:

SUPRG AG: 330 C/C: 03.049402.0.7 R\$ 56.058.530,67 (cinquenta e seis milhões, cinquenta e oito mil, quinhentos e trinta reais e sessenta e sete centavos);

NOTA 36 – VIDE NOTA 3 – “Caixa e Equivalentes de Caixa”.



NOTAS EXPLICATIVAS AS DEMONSTRAÇÕES DO FLUXO DE CAIXA

NOTA 47 – Aquisição de Ativo Não Circulante

Os valores desembolsados no exercício que impactaram as atividades de investimento foram basicamente a “AQUISIÇÃO DE BOIAS PARA SINALIZAÇÃO NAUTICA”, conforme ilustração abaixo, 1ª e 2ª linhas:
Pagamentos: R\$ 524.400,00 e R\$ 131.100,00, respectivamente.

FPE - Finanças Públicas do Estado do RS - Google Chrome
https://fpe.sefaz.rs.gov.br/fpe/index.asp

Pesquisar

23/01/2019 - TIAGO FERNANDO CORREA

Sistemas

Pesquisar Empenho: Resultado Pesquisa

Pesquisar... Novo Editar Copiar Lista Imprimir

Exibir Selecionados	[Exibir Páginas]	Linhas : 19						
Empenho	Tipo Transação	Processo	Valor	Data Lançamento	Natureza Despesa	Nome Natureza Despesa	Saldo a Pagar	
18/0436.0000837-2	Empenho	18/0436.0000837-2	524.400,00	21/12/2017	4.4.90.52.5234	MATER EQUIP SINAL NAUTICA	0,00	
18/0436.0000837-2	Empenho	18/0436.0000837-2	131.100,00	21/12/2017	4.4.90.52.5234	MATER EQUIP SINAL NAUTICA	0,00	
18/0443.0001409-0	Empenho	18/0443.0001409-0	71.208,00	28/08/2018	4.4.90.52.5228	PROCESS DADOS E MICROFILM	0,00	
18/0443.0001409-0	Empenho	18/0443.0001409-0	71.208,00	05/09/2018	4.4.90.52.5228	PROCESS DADOS E MICROFILM	0,00	
18/0443.0003112-2	Empenho	18/0443.0003112-2	54.087,30	07/12/2018	4.4.90.52.5219	SEGURANCA E/OU PROTECAO	0,00	
17/0443.0001677-2	Empenho	17/0443.0001677-2	44.990,00	30/05/2018	4.4.90.52.5228	PROCESS DADOS E MICROFILM	0,00	
18/0443.0002394-4	Empenho	18/0443.0002394-4	18.661,64	03/10/2018	4.4.90.52.5228	PROCESS DADOS E MICROFILM	0,00	
18/0443.0002394-4	Empenho	18/0443.0002394-4	18.661,64	09/10/2018	4.4.90.52.5228	PROCESS DADOS E MICROFILM	0,00	
18/0443.0001963-7	Empenho	18/0443.0001963-7	7.980,00	20/07/2018	4.4.90.52.5228	PROCESS DADOS E MICROFILM	0,00	
18/0443.0001787-7	Empenho	18/0443.0001787-7	7.393,86	13/08/2018	4.4.90.52.5212	MAQUINAS, MOTORES E/OU AP	0,00	
18/0443.0001774-0	Empenho	18/0443.0001774-0	7.200,00	16/10/2018	4.4.90.52.5228	PROCESS DADOS E MICROFILM	0,00	
18/0443.0001519-4	Empenho	18/0443.0001519-4	3.804,00	10/12/2018	4.4.90.52.5212	MAQUINAS, MOTORES E/OU AP	0,00	
18/0443.0002459-2	Empenho	18/0443.0002459-2	3.550,00	18/09/2018	4.4.90.52.5220	TELECOMUNICACOES	0,00	
18/0443.0001778-8	Empenho	18/0443.0001778-8	2.399,95	17/10/2018	4.4.90.52.5220	TELECOMUNICACOES	0,00	
18/0443.0002931-4	Empenho	18/0443.0002931-4	1.850,00	26/10/2018	4.4.90.52.5231	ALOJ, LAVAND, COP COZINHA	0,00	
18/0443.0001787-7	Estorno Empenho	18/0443.0001787-7	-7.393,86	14/09/2018	4.4.90.52.5212	MAQUINAS, MOTORES E/OU AP	0,00	
18/0443.0002394-4	Estorno Empenho	18/0443.0002394-4	-18.661,64	09/10/2018	4.4.90.52.5228	PROCESS DADOS E MICROFILM	0,00	
18/0443.0003112-2	Estorno Empenho	18/0443.0003112-2	-54.087,30	20/12/2018	4.4.90.52.5219	SEGURANCA E/OU PROTECAO	0,00	
18/0443.0001409-0	Estorno Empenho	18/0443.0001409-0	-71.208,00	03/09/2018	4.4.90.52.5228	PROCESS DADOS E MICROFILM	0,00	
Total:			815.143,69				0,00	

[Exibir Páginas]

Date Lançamento Inicial = "01/01/2017"; Date Lançamento Final = "31/12/2018"; Órgão Origem = "43"; Tipo Transação = "Empenho, Estorno Empenho, Anulação Estorno Empenho e Complemento Empenho"; Modo Visualização = "Lista";

23/01/2019

NOTA 56 – Caixa e Equivalente de Caixa inicial
NOTA 57 – Caixa e Equivalente de Caixa final

VIDE NOTA 3.

JANIR SOUZA BRANCO
Diretor Superintendente
CPF 732.840.680-15

TIAGO FERNANDO CORREA
Contador CRC-RS 083489/O
CPF 001.128.420-03

**CONSELHO REGIONAL DE CONTABILIDADE DO RIO GRANDE DO SUL****CERTIDÃO DE REGULARIDADE PROFISSIONAL**

O CONSELHO REGIONAL DE CONTABILIDADE DO RIO GRANDE DO SUL certifica que o(a) profissional identificado(a) no presente documento encontra-se em situação regular.

IDENTIFICAÇÃO DO REGISTRO

NOME.....	: TIAGO FERNANDO CORREA
REGISTRO.....	: RS-083489/O-0
CATEGORIA.....	: CONTADOR
CPF.....	: 001.128.420-03

A presente CERTIDÃO não quita nem invalida quaisquer débitos ou infrações que posteriormente, venham a ser apurados pelo CRCRS contra o referido registro.

A falsificação deste documento constitui-se em crime previsto no Código Penal Brasileiro, sujeitando o autor à respectiva ação penal.

Emissão: PORTO ALEGRE, 24.01.2019 as 11:34:39.

Válido até: 28.02.2019.


Código de Controle: 300074.

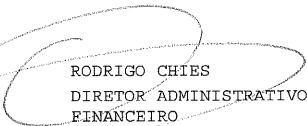
Para verificar a autenticidade deste documento consulte o site do CRCRS.


**Departamento Estadual
de Trânsito
DETRAN**

RECEITA		DESPESA	
TÍTULO	R\$	TÍTULO	R\$
RECEITAS CORRENTES		DESPESA CORRENTE	
RECEITA TRIBUTARIA	1.421.777.992,04	PESSOAL E ENCARGOS SOCIAIS	116.848.764,81
RECEITA PATRIMONIAL	2.378,50	OUTRAS DESPESAS CORRENTES	650.409.586,51
RECEITA DE SERVICOS	93.683.275,85	SOMA.....	767.258.351,32
TRANSFERENCIAS CORRENTES	3.574.237,26	SUPERAVIT DO ORÇAMENTO CORRENTE	885.881.023,90
OUTRAS RECEITAS CORRENTES	134.101.491,57	TOTAL.....	1.653.139.375,22
SOMA.....	1.653.139.375,22	DESPESA CAPITAL	
TOTAL.....	1.653.139.375,22	INVESTIMENTOS	1.621.200,63
		SOMA.....	1.621.200,63
		SUPERAVIT	884.259.823,27
		TOTAL.....	1.653.139.375,22
RESUMO			
RECEITAS CORRENTES.....	1.653.139.375,22	DESPESAS CORRENTES.....	767.258.351,32
RECEITAS DE CAPITAL.....	0,00	DESPESAS DE CAPITAL.....	1.621.200,63
DEFICIT.....	0,00	SUPERAVIT.....	884.259.823,27
TOTAL.....	1.653.139.375,22	TOTAL.....	1.653.139.375,22

PORTO ALEGRE, 31 DE DEZEMBRO DE 2018


 PAULO ROBERTO KOPSCHINA
 DIRETOR-GERAL
 CPF: 089.419.390-20


 RODRIGO CHIES
 DIRETOR ADMINISTRATIVO E
 FINANCEIRO
 CPF: 910.581.040-04


 MOACYR JOSE WINCK JUNIOR
 COORDENADOR DA CONTABILIDADE
 CRCRS N. 08224608
 CPF: 735.808.800-04

EXERCÍCIO DE 2018

RIO GRANDE DO SUL GOVERNO DO ESTADO

RFPE006/00001

DEMONSTRAÇÃO DA DESPESA REALIZADA POR FUNÇÕES, SUBFUNÇÕES, PROGRAMAS, PROJETOS E ATIVIDADES

ANEXO N. 6

R\$

ÓRGÃO: 44 - DEPARTAMENTO ESTADUAL DE TRANSITO


U.O.: 44.01 - DEPARTAMENTO ESTADUAL DE TRANSITO

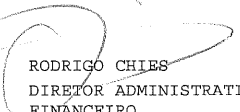
CÓDIGO	ESPECIFICAÇÃO	PROJETOS	ATIVIDADE	TOTAL
04	ADMINISTRACAO		714.625.319,76	714.625.319,76
04.0122	ADMINISTRACAO GERAL		702.062.062,46	702.062.062,46
04.0122.0138	PROGRAMA DE APOIO ADMINISTRATIVO		117.441.246,51	117.441.246,51
04.0122.0467	SERVICOS TECNICOS E DE MODERNIZACAO DE TRANSITO		584.620.815,95	584.620.815,95
04.0125	NORMATIZACAO FISCALIZACAO		2.545.744,32	2.545.744,32
04.0125.0466	DECADA DE ACAO PELA SEGURANCA NO TRANSITO		2.545.744,32	2.545.744,32
04.0131	COMUNICACAO SOCIAL		10.017.512,98	10.017.512,98
04.0131.0466	DECADA DE ACAO PELA SEGURANCA NO TRANSITO		10.017.512,98	10.017.512,98
TOTAL DA U.O. =>			714.625.319,76	714.625.319,76


EXERCÍCIO DE 2018	RIO GRANDE DO SUL GOVERNO DO ESTADO	RFPE006/00002
DEMONSTRAÇÃO DA DESPESA REALIZADA POR FUNÇÕES, SUBFUNÇÕES, PROGRAMAS, PROJETOS E ATIVIDADES		ANEXO N. 6
		R\$

U.O.: 44.33 - ENCARGOS GERAIS DO DEPARTAMENTO ESTADUAL DE TRANSITO				
CÓDIGO	ESPECIFICAÇÃO	PROJETOS	ATIVIDADE	TOTAL
10	SAUDE		2.258.492,30	2.258.492,30
10.0122	ADMINISTRACAO GERAL		2.258.492,30	2.258.492,30
10.0122.0369	ENCARGOS ESPECIAIS		2.258.492,30	2.258.492,30
28	ENCARGOS ESPECIAIS		51.995.739,89	51.995.739,89
28.0273	PREVIDENCIA COMPLEMENTAR		5.187,78	5.187,78
28.0273.0369	ENCARGOS ESPECIAIS		5.187,78	5.187,78
28.0846	OUTROS ENCARGOS ESPECIAIS		51.990.552,11	51.990.552,11
28.0846.0369	ENCARGOS ESPECIAIS		51.990.552,11	51.990.552,11
TOTAL DA U.O. =>			54.254.232,19	54.254.232,19
TOTAL DO ÓRGÃO =>			768.879.551,95	768.879.551,95

PORTO ALEGRE, 31 DE DEZEMBRO DE 2018


 PAULO ROBERTO KOPSCHINA
 DIRETOR-GERAL
 CPF: 089.419.390-20


 RODRIGO CHIES
 DIRETOR ADMINISTRATIVO E
 FINANCEIRO
 CPF: 910.581.040-04



 MOACYR JOSE WINCK JUNIOR
 COORDENADOR DA CONTABILIDADE
 CRCRS N. 08224608
 CPF: 735.808.800-04


12
7


EXERCÍCIO DE 2018	RIO GRANDE DO SUL GOVERNO DO ESTADO	RFPE009/00001
PROGRAMA DE TRABALHO DO GOVERNO DEMONSTRATIVO DE FUNÇÕES, SUBFUNÇÕES E PROGRAMAS POR PROJETOS E ATIVIDADES		ANEXO N. 7
		R\$

CÓDIGO	ESPECIFICAÇÃO	PROJETOS	ATIVIDADES	TOTAL
04	ADMINISTRACAO		714.625.319,76	714.625.319,76
04.0122	ADMINISTRACAO GERAL		702.062.062,46	702.062.062,46
04.0122.0138	PROGRAMA DE APOIO ADMINISTRATIVO		117.441.246,51	117.441.246,51
04.0122.0467	SERVICOS TECNICOS E DE MODERNIZACAO DE TRANSITO		584.620.815,95	584.620.815,95
04.0125	NORMATIZACAO FISCALIZACAO		2.545.744,32	2.545.744,32
04.0125.0466	DECADA DE ACAO PELA SEGURANCA NO TRANSITO		2.545.744,32	2.545.744,32
04.0131	COMUNICACAO SOCIAL		10.017.512,98	10.017.512,98
04.0131.0466	DECADA DE ACAO PELA SEGURANCA NO TRANSITO		10.017.512,98	10.017.512,98
10	SAUDE		2.258.492,30	2.258.492,30
10.0122	ADMINISTRACAO GERAL		2.258.492,30	2.258.492,30
10.0122.0369	ENCARGOS ESPECIAIS		2.258.492,30	2.258.492,30
28	ENCARGOS ESPECIAIS		51.995.739,89	51.995.739,89
28.0273	PREVIDENCIA COMPLEMENTAR		5.187,78	5.187,78
28.0273.0369	ENCARGOS ESPECIAIS		5.187,78	5.187,78
28.0846	OUTROS ENCARGOS ESPECIAIS		51.990.552,11	51.990.552,11
28.0846.0369	ENCARGOS ESPECIAIS		51.990.552,11	51.990.552,11
TOTAL GERAL =>		0,00	768.879.551,95	768.879.551,95

PORTO ALEGRE, 31 DE DEZEMBRO DE 2018


 PAULO ROBERTO KOPSCHINA
 DIRETOR-GERAL
 CPF: 089.419.390-20


 RODRIGO CHIES
 DIRETOR ADMINISTRATIVO E
 FINANCEIRO
 CPF: 910.581.040-04


 MOACYR JOSE WINCK JUNIOR
 COORDENADOR DA CONTABILIDADE
 CRCRS N. 08224608
 CPF: 735.808.800-04

13
8

EXERCÍCIO DE 2018	RIO GRANDE DO SUL GOVERNO DO ESTADO	RFPB029/00001
DEMONSTRAÇÃO DA DESPESA POR FUNÇÕES, SUBFUNÇÕES E PROGRAMAS CONFORME O VÍNCULO COM OS RECURSOS		ANEXO N. 8
		R\$

CÓDIGO	ESPECIFICAÇÃO	ORDINÁRIO	VINCULADO	TOTAL
04	ADMINISTRACAO	640.466.337,81	74.158.981,95	714.625.319,76
04.0122	ADMINISTRACAO GERAL	640.466.337,81	61.595.724,65	702.062.062,46
04.0122.0138	PROGRAMA DE APOIO ADMINISTRATIVO	111.981.755,35	5.459.491,16	117.441.246,51
04.0122.0467	SERVICOS TECNICOS E DE MODERNIZACAO DE TRANSITO	528.484.582,46	56.136.233,49	584.620.815,95
04.0125	NORMATIZACAO FISCALIZACAO		2.545.744,32	2.545.744,32
04.0125.0466	DECADA DE ACAO PELA SEGURANCA NO TRANSITO		2.545.744,32	2.545.744,32
04.0131	COMUNICACAO SOCIAL		10.017.512,98	10.017.512,98
04.0131.0466	DECADA DE ACAO PELA SEGURANCA NO TRANSITO		10.017.512,98	10.017.512,98
10	SAUDE	2.258.492,30		2.258.492,30
10.0122	ADMINISTRACAO GERAL	2.258.492,30		2.258.492,30
10.0122.0369	ENCARGOS ESPECIAIS	2.258.492,30		2.258.492,30
28	ENCARGOS ESPECIAIS	51.644.311,89	351.428,00	51.995.739,89
28.0273	PREVIDENCIA COMPLEMENTAR	5.187,78		5.187,78
28.0273.0369	ENCARGOS ESPECIAIS	5.187,78		5.187,78
28.0846	OUTROS ENCARGOS ESPECIAIS	51.639.124,11	351.428,00	51.990.552,11
28.0846.0369	ENCARGOS ESPECIAIS	51.639.124,11	351.428,00	51.990.552,11
TOTAL GERAL ==>		694.369.142,00	74.510.409,95	768.879.551,95

PORTO ALEGRE, 31 DE DEZEMBRO DE 2018

PAULO ROBERTO KOPSCHINA
DIRETOR-GERAL
CPF: 089.419.390-20

RODRIGO CHIES
DIRETOR ADMINISTRATIVO E
FINANCEIRO
CPF: 910.581.040-04




MOACYR JOSE WINCK JUNIOR
COORDENADOR DA CONTABILIDADE
CRCRS N. 08224608
CPF: 735.808.800-04

EXERCÍCIO DE 2018

RIO GRANDE DO SUL GOVERNO DO ESTADO
DEMONSTRATIVO DA DESPESA POR ÓRGÃO E FUNÇÕESRFPE025/00001
ANEXO N. 9
R\$

ÓRGÃOS	FUNÇÕES	ADMINISTRACAO	SAUDE	ENCARGOS ESPECIAIS	TOTAL
PODER LEGISLATIVO PODER JUDICIARIO MINISTERIO PUBLICO DEFENSORIA PUBLICA PODER EXECUTIVO DEPARTAMENTO ESTADUAL DE TRANSITO SOMA.....		714.625.319,76 714.625.319,76	2.258.492,30 2.258.492,30	51.995.739,89 51.995.739,89	768.879.551,95 768.879.551,95
TOTAL.....		714.625.319,76	2.258.492,30	51.995.739,89	768.879.551,95

PORTO ALEGRE, 31 DE DEZEMBRO DE 2018


PAULO ROBERTO KOPSCHINA
DIRETOR-GERAL
CPF: 089.419.390-20
RODRIGO CHIES
DIRETOR ADMINISTRATIVO E
FINANCEIRO
CPF: 910.581.040-04
MOACYR JOSE WINCK JUNIOR
COORDENADOR DA CONTABILIDADE
CRCRS N. 08224608
CPF: 735.808.800-04

EXERCÍCIO DE 2018

RIO GRANDE DO SUL GOVERNO DO ESTADO
COMPARATIVO DA RECEITA ORÇADA COM A ARRECADADA


RFPE023/00001


ANEXO N. 10


R\$

CÓDIGO	ESPECIFICAÇÃO	ORÇADA	ARRECADADA	DIFERENÇA
1000.00.00.0000	RECEITAS CORRENTES	1.480.500.000,00	1.653.139.375,22	172.639.375,22
1100.00.00.0000	RECEITA TRIBUTARIA	1.282.000.000,00	1.421.777.992,04	139.777.992,04
1120.00.00.0000	TAXAS	1.282.000.000,00	1.421.777.992,04	139.777.992,04
1122.00.00.0000	TAXAS PELA PRESTACAO DE SERVICOS	1.282.000.000,00	1.421.777.992,04	139.777.992,04
1122.99.00.0000	OUTRAS TAXAS PELA PRESTACAO DE SERVICOS	1.282.000.000,00	1.421.777.992,04	139.777.992,04
1122.99.99.0000	DIVERSAS TAXAS PELA PRESTACAO DE SERVICOS	1.282.000.000,00	1.421.777.992,04	139.777.992,04
1300.00.00.0000	RECEITA PATRIMONIAL	0,00	2.378,50	2.378,50
1320.00.00.0000	RECEITAS DE VALORES MOBILIARIOS	0,00	2.378,50	2.378,50
1325.00.00.0000	REMUNERACAO DE DEPOSITOS BANCARIOS	0,00	2.378,50	2.378,50
1325.02.00.0000	REMUNERACAO DE DEPOSITO DE RECURSOS NAO VINCULADOS	0,00	2.378,50	2.378,50
1325.02.99.0000	DIVERSAS REMUNERACOES DE DEPOSITOS BANCARIOS NAO VINCULADOS	0,00	2.378,50	2.378,50
1600.00.00.0000	RECEITA DE SERVICOS	104.000.000,00	93.683.275,85	10.316.724,15-
1600.13.00.0000	SERVICOS ADMINISTRATIVOS	18.000.000,00	20.860.976,52	2.860.976,52
1600.13.07.0000	SERVICOS DE FOTOCOPIAS OU COPIAS HELIOGRAFICAS	0,00	2.901,72	2.901,72
1600.13.99.0000	DIVERSOS SERVICOS ADMINISTRATIVOS	18.000.000,00	20.858.074,80	2.858.074,80
1600.99.00.0000	OUTROS SERVICOS	86.000.000,00	72.822.299,33	13.177.700,67-
1600.99.99.0000	DIVERSOS SERVICOS	86.000.000,00	72.822.299,33	13.177.700,67-
1700.00.00.0000	TRANSFERENCIAS CORRENTES	4.500.000,00	3.574.237,26	925.762,74-
1760.00.00.0000	TRANSFERENCIAS DE CONVENIOS	4.500.000,00	3.574.237,26	925.762,74-
1764.00.00.0000	TRANSFERENCIAS DE CONVENIOS DE INSTITUICOES PRIVADAS	4.500.000,00	3.574.237,26	925.762,74-
1764.99.00.0000	OUTRAS TRANSFERENCIAS DE CONVENIOS DE INSTUICOES PRIVADAS	4.500.000,00	3.574.237,26	925.762,74-
1764.99.99.0000	DIVERSAS TRANSFERENCIAS DE CONVENIOS DE INSTITUICOES PRIVADAS	4.500.000,00	3.574.237,26	925.762,74-
1900.00.00.0000	OUTRAS RECEITAS CORRENTES	90.000.000,00	134.101.491,57	44.101.491,57
1910.00.00.0000	MULTAS E JUROS DE MORA	90.000.000,00	123.664.328,50	33.664.328,50
1919.00.00.0000	MULTAS DE OUTRAS ORIGENS	90.000.000,00	123.664.328,50	33.664.328,50
1919.15.00.0000	MULTAS PREVISTAS NA LEGISLACAO DE TRANSITO	90.000.000,00	122.976.552,65	32.976.552,65
1919.15.99.0000	DIVERSAS MULTAS PREVISTAS NA LEGISLACAO DE TRANSITO	90.000.000,00	122.976.552,65	32.976.552,65
1919.27.00.0000	MULTAS E JUROS PREVISTOS EM CONTRATOS	0,00	687.775,85	687.775,85
1919.27.99.0000	MULTAS E JUROS PREVISTOS EM CONTRATOS - OUTROS RECURSOS	0,00	687.775,85	687.775,85
1920.00.00.0000	INDENIZACOES E RESTITUICOES	0,00	1.588.982,01	1.588.982,01
1921.00.00.0000	INDENIZACOES	0,00	39.441,38	39.441,38
1921.06.00.0000	INDENIZACOES POR DANOS CAUSADOS AO PATRIMONIO PUBLICO	0,00	39.441,38	39.441,38
1921.06.99.0000	DIVERSAS INDENIZACOES POR DANOS CAUSADOS AO PATRIMONIO PUBLICO	0,00	39.441,38	39.441,38
1922.00.00.0000	RESTITUICOES	0,00	1.549.540,63	1.549.540,63
1922.99.00.0000	OUTRAS RESTITUICOES	0,00	1.549.540,63	1.549.540,63
1922.99.99.0000	DIVERSAS RESTITUICOES	0,00	1.549.540,63	1.549.540,63
1990.00.00.0000	RECEITAS DIVERSAS	0,00	8.848.181,06	8.848.181,06
1990.03.00.0000	RECEITAS DECORRENTES DE ALIENACAO DE BENS APREENDIDOS	0,00	146.335,34	146.335,34
1990.03.01.0000	RECEITA DE ALIENACAO DE MERCADORIAS APREENDIDAS	0,00	146.335,34	146.335,34
1990.98.00.0000	OUTRAS RECEITAS EVENTUAIS	0,00	64.339,29	64.339,29
1990.98.99.0000	DIVERSAS RECEITAS EVENTUAIS	0,00	64.339,29	64.339,29
1990.99.00.0000	OUTRAS RECEITAS	0,00	8.637.506,43	8.637.506,43
1990.99.02.0000	ANULACAO DE RESTOS A PAGAR DE RECURSOS NAO VINCULADOS	0,00	6.086.462,92	6.086.462,92
1990.99.97.0000	ANULACAO DE RESTOS A PAGAR DE OUTROS RECURSOS VINCULADOS	0,00	1.594.633,66	1.594.633,66
1990.99.99.0000	OUTRAS RECEITAS DIVERSAS	0,00	956.409,85	956.409,85
TOTAL		1.480.500.000,00	1.653.139.375,22	172.639.375,22

PORTO ALEGRE, 31 DE DEZEMBRO DE 2018


 PAULO ROBERTO KOPSCHINA
 DIRETOR-GERAL
 CPF: 089.419.390-20


 RODRIGO CHIES
 DIRETOR ADMINISTRATIVO E
 FINANCEIRO
 CPF: 910.581.040-04


 MOACYR JOSE WINCK JUNIOR
 COORDENADOR DA CONTABILIDADE
 CRCRS N. 08224608
 CPF: 735.808.800-04

EXERCÍCIO DE 2018

RIO GRANDE DO SUL GOVERNO DO ESTADO
COMPARATIVO DA DESPESA AUTORIZADA COM A REALIZADA

RFPE026/00001


ANEXO N. 11

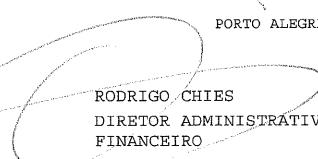
R\$


TÍTULOS	DESPESA CORRENTE	DESPESA DE CAPITAL	TOTAL
DEPARTAMENTO ESTADUAL DE TRANSITO			
DESPESA FIXADA	666.650.139,00	3.450.000,00	670.100.139,00
CRÉDITOS ESPECIAIS	0,00	0,00	0,00
CRÉDITOS EXTRAORDINÁRIOS	0,00	0,00	0,00
SUPLEMENTAÇÕES	139.450.000,00	0,00	139.450.000,00
REDUÇÕES	5.450.000,00	0,00	5.450.000,00
DESPESA AUTORIZADA	800.650.139,00	3.450.000,00	804.100.139,00
DESPESA REALIZADA	767.258.351,32	1.621.200,63	768.879.551,95
DIFERENÇA	33.391.787,68	1.828.799,37	35.220.587,05
TOTAL GERAL			
DESPESA FIXADA	0,00	0,00	670.100.139,00
CRÉDITOS ESPECIAIS	0,00	0,00	0,00
CRÉDITOS EXTRAORDINÁRIOS	0,00	0,00	0,00
SUPLEMENTAÇÕES	0,00	0,00	139.450.000,00
REDUÇÕES	0,00	0,00	5.450.000,00
DESPESA AUTORIZADA	0,00	0,00	804.100.139,00
DESPESA REALIZADA	0,00	0,00	768.879.551,95
DIFERENÇA	0,00	0,00	35.220.587,05

CRÉDITOS ESPECIAIS E EXTRAORDINÁRIOS CONSIDERADOS PELO SEU VALOR DE ABERTURA, ESTANDO AS RESPECTIVAS ALTERAÇÕES COMPUTADAS NAS SUPLEMENTAÇÕES E REDUÇÕES.

PORTO ALEGRE, 31 DE DEZEMBRO DE 2018


 PAULO ROBERTO KOPSCHINA
 DIRETOR-GERAL
 CPF: 089.419.390-20


 RODRIGO CHIES
 DIRETOR ADMINISTRATIVO E
 FINANCEIRO
 CPF: 910.581.040-04


 MOACYR JOSE WINCK JUNIOR
 COORDENADOR DA CONTABILIDADE
 CRCRS N. 08224608
 CPF: 735.808.800-04

DETRAN
BALANÇO ORÇAMENTÁRIO
ORÇAMENTOS FISCAL E DA SEGURIDADE SOCIAL

Exercício: 2018

RECEITAS ORÇAMENTÁRIAS	Previsão Inicial (a)	Previsão Atualizada (b)	Receitas Realizadas (c)	Saldo (d) = (c-b)
Receitas Correntes (I)	1.480.500.000,00	1.480.500.000,00	1.653.139.375,22	172.639.375,22
Receita Tributaria	1.282.000.000,00	1.282.000.000,00	1.421.777.992,04	139.777.992,04
Receita Patrimonial	-	-	2.378,50	2.378,50
Receita de Serviços	104.000.000,00	104.000.000,00	93.683.275,85	(10.316.724,15)
Transferencias Correntes	4.500.000,00	4.500.000,00	3.574.237,26	(925.762,74)
Outras Receitas Correntes	90.000.000,00	90.000.000,00	134.101.491,57	44.101.491,57
Recursos Arrecadados em Exercícios Anteriores (III)	-	-	-	-
SUBTOTAL DAS RECEITAS (IV) = (I + II + III)	1.480.500.000,00	1.480.500.000,00	1.653.139.375,22	172.639.375,22
Operações de Crédito/Refinanciamento (V)	-	-	-	-
Operações de Crédito Internas	-	-	-	-
Mobiliária	-	-	-	-
Contratual	-	-	-	-
Operações de Crédito Externas	-	-	-	-
Mobiliária	-	-	-	-
Contratual	-	-	-	-
SUBTOTAL COM REFINANCIAMENTO (VI) = (IV+V)	1.480.500.000,00	1.480.500.000,00	1.653.139.375,22	172.639.375,22
Déficit (VII)	-	-	-	-
TOTAL (VIII) = (VI + VII)	1.480.500.000,00	1.480.500.000,00	1.653.139.375,22	172.639.375,22
Saldos de Exercícios Anteriores (Utilizados Para Créditos Adicionais)	-	-	-	-
Superávit Financeiro	-	-	-	-
Reabertura de Créditos Adicionais	-	-	-	-

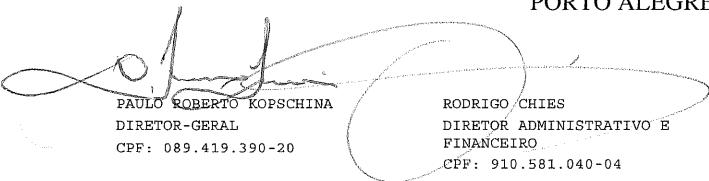
DESPESAS ORÇAMENTÁRIAS	Dotação Inicial (e)	Dotação Atualizada (f)	Despesas Empenhadas (g)	Despesas Liquidadas (h)	Despesas Pagas (i)	Saldo da Dotação (j) = (f-g)
Despesa Corrente (IX)	666.650.139,00	800.650.139,00	767.258.351,32	725.535.518,59	697.668.548,77	33.391.787,68
Pessoal e Encargos Sociais	122.045.955,00	122.045.955,00	116.848.764,81	116.584.884,93	116.464.735,84	5.197.190,19
Outras Despesas Correntes	544.604.184,00	678.604.184,00	650.409.586,51	608.950.633,66	581.203.812,93	28.194.597,49
Despesa Capital (X)	3.450.000,00	3.450.000,00	1.621.200,63	148.203,58	148.203,58	1.828.799,37
Investimentos	3.450.000,00	3.450.000,00	1.621.200,63	148.203,58	148.203,58	1.828.799,37
SUBTOTAL DAS DESPESAS (XIII)=(IX + X + XI + XII)	670.100.139,00	804.100.139,00	768.879.551,95	725.683.722,17	697.816.752,35	35.220.587,05
Amortização da Dívida/Refinanciamento (XIV)	-	-	-	-	-	-
Amortização da Dívida Interna	-	-	-	-	-	-
Dívida Mobiliária	-	-	-	-	-	-
Outras Dívidas	-	-	-	-	-	-
Amortização da Dívida Externa	-	-	-	-	-	-
Dívida Mobiliária	-	-	-	-	-	-
Outras Dívidas	-	-	-	-	-	-
SUBTOTAL COM REFINANCIAMENTO (XV) = (XIII + XIV)	670.100.139,00	804.100.139,00	768.879.551,95	725.683.722,17	697.816.752,35	35.220.587,05
Superávit (XVI)	-	-	884.259.823,27	-	-	(884.259.823,27)
TOTAL (XVII) = (XV + XVI)	670.100.139,00	804.100.139,00	1.653.139.375,22	725.683.722,17	697.816.752,35	(849.039.236,22)

208

DETRAN						
EXECUÇÃO DE RESTOS A PAGAR NÃO PROCESSADOS						
						Exercício: 2018
	Inscritos		Liquidados (c)	Pagos (d)	Cancelados (e)	Saldo (f) = (a+b-d-e)
	Em Exercícios Anteriores (a)	Em 31 de Dezembro do Exercício Anterior (b)				
Despesa Corrente	1.103,20	53.037.076,62	45.360.407,73	45.283.565,89	7.673.412,96	81.200,97
Pessoal e Encargos Sociais	-	187.925,71	161.866,86	161.866,86	26.058,85	-
Outras Despesas Correntes	1.103,20	52.849.150,91	45.198.540,87	45.121.699,03	7.647.354,11	81.200,97
Despesa Capital	-	1.341.209,57	1.341.209,57	1.341.209,57	-	-
Investimentos	-	1.341.209,57	1.341.209,57	1.341.209,57	-	-
TOTAL	1.103,20	54.378.286,19	46.701.617,30	46.624.775,46	7.673.412,96	81.200,97


DETRAN					
EXECUÇÃO DE RESTOS A PAGAR PROCESSADOS E NÃO PROCESSADOS LIQUIDADOS					
	Inscritos				Exercício: 2018
	Em Exercícios Anteriores (a)	Em 31 de Dezembro do Exercício Anterior (b)	Pagos (c)	Cancelados (d)	Saldo (e) = (a+b-c-d)
Despesa Corrente	83.571,96	8.184.682,65	8.184.528,46	7.683,62	76.042,53
Pessoal e Encargos Sociais	82.090,68	5.314,28	5.314,28	6.048,15	76.042,53
Outras Despesas Correntes	1.481,28	8.179.368,37	8.179.214,18	1.635,47	-
Despesa Capital	-	-	-	-	-
Investimentos	-	-	-	-	-
TOTAL	83.571,96	8.184.682,65	8.184.528,46	7.683,62	76.042,53

PORTO ALEGRE, 31 DE DEZEMBRO DE 2018



PAULO ROBERTO KOPSCHINA
DIRETOR-GERAL
CPF: 089.419.390-20

RODRIGO CHIES
DIRETOR ADMINISTRATIVO E
FINANCEIRO
CPF: 910.581.040-04



MOACYR JOSE WINCK JUNIOR
COORDENADOR DA CONTABILIDADE
CRCRS N. 08224608
CPF: 735.808.800-04


DETRAN
BALANÇO FINANCEIRO

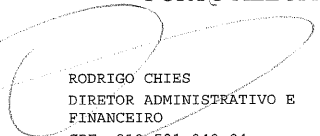
Exercício: 2018


INGRESSOS			
	Nota	Exercício Atual	Exercício Anterior
Receita Orçamentária (I)		1.653.139.375,22	1.508.842.580,81
Ordinários		1.294.781.516,26	1.193.123.091,73
Vinculada		358.357.858,96	315.719.489,08
Transferências Voluntárias de Outros Entes		3.668.573,52	8.649.866,18
Fundos Estaduais		354.689.285,44	307.069.622,90
Transferências Financeiras Recebidas (II)		-	134,12
Transferências Recebidas para a Execução Orçamentária		-	-
Transferências Recebidas Independentes de Execução Orçamentária		-	134,12
Transferências Recebidas para Aportes de recursos para o RPPS		-	-
Transferências Recebidas para Aportes de recursos para o RGPS		-	-
Recebimentos Extraorçamentários (III)		1.102.963.754,71	1.014.194.148,15
Inscrição Restos a Pagar Processados		27.859.286,20	8.178.467,72
Inscrição Restos a Pagar Não Processados		35.522.416,82	53.690.725,73
Depósitos Restituíveis e Valores Vinculados		1.039.148.286,08	952.313.484,28
Outros Recebimentos Extraorçamentários		433.765,61	11.470,42
Saldo do Exercício Anterior (IV)		341.734.025,95	331.191.761,07
Caixa e Equivalentes de Caixa		341.734.025,95	331.191.761,07
Depósitos Restituíveis e Valores Vinculados		-	-
TOTAL (V)=(I + II + III + IV)		3.097.837.155,88	2.854.228.624,15

DISPÊNDIOS			Exercício: 2018
	Nota	Exercício Atual	Exercício Anterior
Despesa Orçamentária (VI)		768.879.551,95	728.959.159,67
Ordinários		692.110.649,70	652.854.893,63
Vinculada		76.768.902,25	76.104.266,04
Saúde		2.258.492,30	2.244.168,81
Transferências Voluntárias de Outros Entes		2.045.101,16	2.907.585,87
Fundos Estaduais		72.465.308,79	70.952.511,36
Transferências Financeiras Concedidas (VII)		777.140.651,77	793.974.443,12
Transferências Concedidas para a Execução Orçamentária		-	-
Transferências Concedidas Independentes de Execução Orçamentária		777.140.651,77	793.974.443,12
Transferências Concedidas para Aportes de recursos para o RPPS		-	-
Transferências Concedidas para Aportes de recursos para o RGPS		-	-
Pagamentos Extraorçamentários (VIII)		1.084.478.835,28	989.560.995,41
Pagamentos de Restos a Pagar Processados		8.184.528,46	12.468.520,10
Pagamentos de Restos a Pagar Não Processados		46.624.775,46	22.840.917,48
Depósitos Restituíveis e Valores Vinculados		1.028.847.449,68	953.612.783,25
Outros Pagamentos Extraorçamentários		822.081,68	638.774,58
Saldo para o Exercício Seguinte (IX)		467.338.116,88	341.734.025,95
Caixa e Equivalentes de Caixa		467.338.116,88	341.734.025,95
Depósitos Restituíveis e Valores Vinculados		-	-
TOTAL (X) = (VI + VII + VIII + IX)		3.097.837.155,88	2.854.228.624,15

PORTO ALEGRE, 31 DE DEZEMBRO DE 2018


 PAULO ROBERTO KOPSCHINA
 DIRETOR-GERAL
 CPF: 089.419.390-20


 RODRIGO CHIES
 DIRETOR ADMINISTRATIVO E
 FINANCEIRO
 CPF: 910.581.040-04



 MOACYR JOSE WINCK JUNIOR
 COORDENADOR DA CONTABILIDADE
 CRCRS N. 08224608
 CPF: 735.808.800-04

21/02/2019

DETRAN
BALANÇO PATRIMONIAL

Exercício: 2018

	Nota	Exercício Atual	Exercício Anterior
ATIVO		-	-
Ativo Circulante		-	-
Caixa e Equivalentes de Caixa		467.338.116,88	341.734.025,95
Creditos a Curto Prazo		21.160.891,62	1.685.751,52
Estoques		159.146,98	120.273,48
Total do Ativo Circulante		488.658.155,48	343.540.050,95
Ativo Nao Circulante		-	-
Imobilizado		10.888.852,24	10.579.651,68
Total do Ativo Nao Circulante		10.888.852,24	10.579.651,68
TOTAL DO ATIVO		499.547.007,72	354.119.702,63
PASSIVO E PATRIMONIO LIQUIDO		-	-
Passivo Circulante		-	-
Obrigacoes Trabalhistas, Previdenciarias e Assistenciais a Pagar a Curto Prazo		4.192.089,14	7.647.300,23
Fornecedores e Contas a Pagar a Curto Prazo		25.227.707,22	7.036.328,21
Obrigacoes Fiscais a Curto Prazo		-	-
Obrigacoes de Reparticao a Outros Entes		-	-
Demais Obrigacoes a Curto Prazo		40.927.671,71	30.666.661,61
Total do Passivo Circulante		70.347.468,07	45.350.290,05
Passivo Nao-circulante		-	-
Obrigacoes Trabalhistas, Previdenciarias e Assistenciais a Pagar a Longo Prazo		65.923.320,45	65.854.215,75
Fornecedores e Contas a Pagar a Longo Prazo		481.615.623,69	-
Provisoes a Longo Prazo		10.828.008,52	1.100.620,77
Total do Passivo Nao Circulante		558.366.952,66	66.954.836,52
Patrimonio Liquido		-	-
Resultados Acumulados		(129.167.413,01)	241.814.576,06
Total do Patrimonio Liquido		(129.167.413,01)	241.814.576,06
TOTAL DO PASSIVO E DO PATRIMONIO LIQUIDO		499.547.007,72	354.119.702,63



DETRAN
QUADRO DOS ATIVOS E PASSIVOS FINANCEIROS E PERMANENTES
 (Lei nº 4.320/1964)

	Exercício: 2018	
	Exercício Atual	Exercício Anterior
Ativo (I)	-	-
Ativo Financeiro	469.408.184,47	343.415.777,47
Ativo Permanente	30.138.823,25	10.703.925,16
Total do Ativo	499.547.007,72	354.119.702,63
Passivo (II)	-	-
Passivo Financeiro	112.030.307,80	93.157.072,30
Passivo Permanente	559.884.301,84	73.527.443,66
Total do Passivo	671.914.609,64	166.684.515,96
Saldo Patrimonial (III) = (I - II)	(172.367.601,92)	187.435.186,67

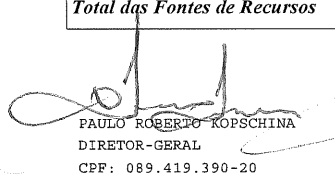
DETRAN
QUADRO DAS CONTAS DE COMPENSAÇÃO
 (Lei nº 4.320/1964)

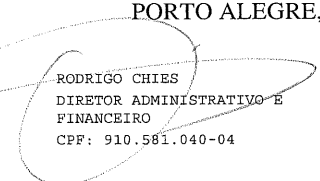
	Exercício: 2018	
	Exercício Atual	Exercício Anterior
Atos Potenciais Ativos	-	-
Garantias e Contragarantias Recebidas	-	-
Direitos Conveniados e Outros Instrumentos Congêneres	-	-
Direitos Contratuais	-	-
Outros Atos Potenciais Ativos	-	-
Total dos Atos Potenciais Ativos	-	-
Atos Potenciais Passivos	-	-
Garantias e Contragarantias Concedidas	-	-
Obrigações Conveniadas e Outros Instrumentos Congêneres	-	-
Obrigações Contratuais	-	-
Outros Atos Potenciais Passivos	-	-
Total dos Atos Potenciais Passivos	-	-


DETRAN
QUADRO DO SUPERÁVIT / DÉFICIT FINANCEIRO
 (Lei nº 4.320/1964)

FONTES DE RECURSO	Exercício: 2018	
	Exercício Atual	Exercício Anterior
01 Ordinários	(1.049.400.640,83)	(872.672.363,32)
06 Transferências Voluntárias de Outros Entes	68.335.106,39	66.711.634,03
08 Fundos Estaduais	1.338.443.411,11	1.056.219.434,46
Total das Fontes de Recursos	357.377.876,67	250.258.705,17

PORTO ALEGRE, 31 DE DEZEMBRO DE 2018


 PAULO ROBERTO KOPSCHINA
 DIRETOR-GERAL
 CPF: 089.419.390-20


 RODRIGO CHIES
 DIRETOR ADMINISTRATIVO E
 FINANCEIRO
 CPF: 910.581.040-04


 MOACYR JOSE WINCK JUNIOR
 COORDENADOR DA CONTABILIDADE
 CRCRS N. 08224608
 CPF: 735.808.800-04

DETRAN			
DEMONSTRAÇÃO DAS VARIAÇÕES PATRIMONIAIS			
		Exercício: 2018	
	Nota	Exercício Atual	Exercício Anterior
Variações Patrimoniais Aumentativas		-	-
Impostos, Taxas e Contribuições de Melhoria		1.421.777.992,04	1.283.483.226,31
Exploração e Venda de Bens, Serviços e Direitos		93.683.275,85	97.983.947,20
Variações Patrimoniais Aumentativas Financeiras		2.378,50	1.913,69
Transferências e Delegações Recebidas		8.829.741,07	9.915.790,27
Valorização e Ganhos Com Ativos e Desincorporação de Passivos		25.474.967,64	5.875.353,57
Outras Variações Patrimoniais Aumentativas		133.538.600,37	118.046.571,65
Total das Variações Patrimoniais Aumentativas (I)		1.683.306.955,47	1.515.306.802,69
Variações Patrimoniais Diminutivas		-	-
Pessoal e Encargos		119.453.692,85	122.903.707,85
Benefícios Previdenciários e Assistenciais		74.382,98	4.758,33
Uso de Bens, Serviços e Consumo de Capital Fixo		621.396.146,65	544.076.430,35
Variações Patrimoniais Diminutivas Financeiras		21.095,08	23,00
Transferências e Delegações Concedidas		782.464.727,77	795.483.824,95
Desvalorização e Perda de Ativos e Incorporação de Passivos		489.156.772,52	70.949.189,69
Tributárias		30.079.529,56	25.285.105,15
Outras Variações Patrimoniais Diminutivas		10.823.679,68	1.245.506,73
Total das Variações Patrimoniais Diminutivas (II)		2.053.470.027,09	1.559.948.546,05
RESULTADO PATRIMONIAL DO PERÍODO (III) = (I - II)		(370.163.071,62)	(44.641.743,36)

DETRAN			
Anexo I - Impostos, Taxas e Contribuições de Melhoria			
		Exercício: 2018	
		Exercício Atual	Exercício Anterior
VARIAÇÕES PATRIMONIAIS AUMENTATIVAS		-	-
Impostos, Taxas e Contribuições de Melhoria		-	-
Taxas		1.421.777.992,04	1.283.483.226,31
Total de Impostos, Taxas e Contribuições de Melhoria		1.421.777.992,04	1.283.483.226,31

DETRAN			
Anexo III - Exploração e Venda de Bens, Serviços e Direitos			
		Exercício: 2018	
		Exercício Atual	Exercício Anterior
VARIAÇÕES PATRIMONIAIS AUMENTATIVAS		-	-
Exploração e Venda de Bens, Serviços e Direitos		-	-
Exploração de Bens e Direitos e Prestação de Serviços		93.683.275,85	97.983.947,20

<i>Total de Exploração e Venda de Bens, Serviços e Direitos</i>	<u>93.683.275,85</u>	<u>97.983.947,20</u>
---	----------------------	----------------------

DETRAN		
Anexo IV - Variações Patrimoniais Aumentativas Financeiras		
	Exercício Atual	Exercício Anterior
VARIAÇÕES PATRIMONIAIS AUMENTATIVAS	-	-
Variações Patrimoniais Aumentativas Financeiras	-	-
Remuneração de Depósitos Bancários e Aplicações Financeiras	2.378,50	1.913,69
Total de Variações Patrimoniais Aumentativas Financeiras	<u>2.378,50</u>	<u>1.913,69</u>

DETRAN		
Anexo V - Transferências e Delegações Recebidas		
	Exercício Atual	Exercício Anterior
VARIAÇÕES PATRIMONIAIS AUMENTATIVAS	-	-
Transferências e Delegações Recebidas	-	-
Transferências Intragovernamentais	5.255.503,81	1.276.428,77
Transferências das Instituições Privadas	3.574.237,26	8.639.361,50
Total de Transferências e Delegações Recebidas	<u>8.829.741,07</u>	<u>9.915.790,27</u>

DETRAN		
Anexo VI - Valorização e Ganhos com Ativos e Desincorporação de Passivos		
	Exercício Atual	Exercício Anterior
VARIAÇÕES PATRIMONIAIS AUMENTATIVAS	-	-
Valorização e Ganhos Com Ativos e Desincorporação de Passivos	-	-
Ganhos Com Incorporação de Ativos	25.474.967,64	5.875.353,57
Total de Valorização e Ganhos Com Ativos e Desincorporação de Passivos	<u>25.474.967,64</u>	<u>5.875.353,57</u>

DETRAN		
Anexo VII - Outras Variações Patrimoniais Aumentativas		
	Exercício Atual	Exercício Anterior
VARIAÇÕES PATRIMONIAIS AUMENTATIVAS	-	-
Outras Variações Patrimoniais Aumentativas	-	-
Diversas Variações Patrimoniais Aumentativas	133.538.600,37	118.046.571,65

<i>Total de Outras Variações Patrimoniais Aumentativas</i>	<u>133.538.600,37</u>	<u>118.046.571,65</u>
--	-----------------------	-----------------------

DETRAN		
Anexo VIII - Pessoal e Encargos		
	Exercício Atual	Exercício Anterior
		Exercício: 2018
VARIAÇÕES PATRIMONIAIS DIMINUTIVAS	-	-
Pessoal e Encargos	-	-
Remuneração a Pessoal	96.450.546,12	100.072.765,27
Encargos Patronais	21.813.902,50	21.776.628,16
Benefícios a Pessoal	1.095.493,26	1.006.532,31
Outras Variações Patrimoniais Diminutivas - Pessoal e Encargos	93.750,97	47.782,11
Total de Pessoal e Encargos	<u>119.453.692,85</u>	<u>122.903.707,85</u>

DETRAN		
Anexo IX - Benefícios Previdenciários e Assistenciais		
	Exercício Atual	Exercício Anterior
		Exercício: 2018
VARIAÇÕES PATRIMONIAIS DIMINUTIVAS	-	-
Benefícios Previdenciários e Assistenciais	-	-
Outros Benefícios Previdenciários e Assistenciais	74.382,98	4.758,33
Total de Benefícios Previdenciários e Assistenciais	<u>74.382,98</u>	<u>4.758,33</u>

DETRAN		
Anexo X - Uso de Bens, Serviços e Consumo de Capital Fixo		
	Exercício Atual	Exercício Anterior
		Exercício: 2018
VARIAÇÕES PATRIMONIAIS DIMINUTIVAS	-	-
Uso de Bens, Serviços e Consumo de Capital Fixo	-	-
Uso de Material de Consumo	7.810.056,79	6.273.930,25
Serviços	613.586.089,86	537.802.500,10
Total de Uso de Bens, Serviços e Consumo de Capital Fixo	<u>621.396.146,65</u>	<u>544.076.430,35</u>

DETRAN		
Anexo XI - Variações Patrimoniais Diminutivas Financeiras		
	Exercício Atual	Exercício Anterior
		Exercício: 2018
VARIAÇÕES PATRIMONIAIS DIMINUTIVAS	-	-

Variações Patrimoniais Diminutivas Financeiras	-	-
Juros e Encargos de Mora	21.095,08	23,00
Total de Variações Patrimoniais Diminutivas Financeiras	21.095,08	23,00

DETRAN		
Anexo XII - Transferências e Delegações Concedidas		
	Exercício: 2018	
	Exercício Atual	Exercício Anterior
VARIAÇÕES PATRIMONIAIS DIMINUTIVAS	-	-
Transferências e Delegações Concedidas	-	-
Transferências Intragovernamentais	782.464.727,77	795.464.768,67
Transferências Inter Governamentais	-	19.056,28
Total de Transferências e Delegações Concedidas	782.464.727,77	795.483.824,95

DETRAN		
Anexo XIII - Desvalorização e perda de Ativos e Incorporação de Passivos		
	Exercício: 2018	
	Exercício Atual	Exercício Anterior
VARIAÇÕES PATRIMONIAIS DIMINUTIVAS	-	-
Desvalorização e Perda de Ativos e Incorporação de Passivos	-	-
Perdas Involuntárias	6.997,90	3.337,71
Incorporação de Passivos	481.684.728,39	64.987.552,87
Desincorporação de Ativos	7.465.046,23	5.958.299,11
Total de Desvalorização e Perda de Ativos e Incorporação de Passivos	489.156.772,52	70.949.189,69

DETRAN		
Anexo XIV - Tributárias		
	Exercício: 2018	
	Exercício Atual	Exercício Anterior
VARIAÇÕES PATRIMONIAIS DIMINUTIVAS	-	-
Tributárias	-	-
Impostos, Taxas e Contribuições de Melhoria	434,00	2.410,40
Contribuições	30.079.095,56	25.282.694,75
Total de Tributárias	30.079.529,56	25.285.105,15

DETRAN		
Anexo XVI - Outras Variações Patrimoniais Diminutivas		
	Exercício: 2018	
	Exercício Atual	Exercício Anterior



50
28

RFPE078/00005


VARIAÇÕES PATRIMONIAIS DIMINUTIVAS	-	-
Outras Variações Patrimoniais Diminutivas	-	-
Vpd de Constituição de Provisões	9.727.387,75	973.120,61
Diversas Variações Patrimoniais Diminutivas	1.096.291,93	272.386,12
Total de Outras Variações Patrimoniais Diminutivas	10.823.679,68	1.245.506,73



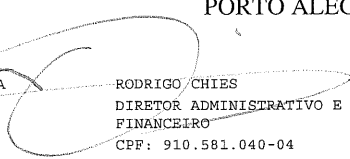
DETRAN			
DEMONSTRAÇÃO DAS VARIAÇÕES PATRIMONIAIS			
	Nota	Exercício Atual	Exercício Anterior
Exercício: 2018			
VARIAÇÕES PATRIMONIAIS AUMENTATIVAS		-	-
Impostos, Taxas e Contribuições de Melhoria		1.421.777.992,04	1.283.483.226,31
Taxas		1.421.777.992,04	1.283.483.226,31
Exploração e Venda de Bens, Serviços e Direitos		93.683.275,85	97.983.947,20
Exploração de Bens e Direitos e Prestação de Serviços		93.683.275,85	97.983.947,20
Variações Patrimoniais Aumentativas Financeiras		2.378,50	1.913,69
Remuneração de Depósitos Bancários e Aplicações Financeiras		2.378,50	1.913,69
Transferências e Delegações Recebidas		8.829.741,07	9.915.790,27
Transferências Intragovernamentais		5.255.503,81	1.276.428,77
Transferências das Instituições Privadas		3.574.237,26	8.639.361,50
Valorização e Ganhos Com Ativos e Desincorporação de Passivos		25.474.967,64	5.875.353,57
Ganhos Com Incorporação de Ativos		25.474.967,64	5.875.353,57
Outras Variações Patrimoniais Aumentativas		133.538.600,37	118.046.571,65
Diversas Variações Patrimoniais Aumentativas		133.538.600,37	118.046.571,65
Total das Variações Patrimoniais Aumentativas (I)		1.683.306.955,47	1.515.306.802,69
VARIAÇÕES PATRIMONIAIS DIMINUTIVAS		-	-
Pessoal e Encargos		119.453.692,85	122.903.707,85
Remuneração a Pessoal		96.450.546,12	100.072.765,27
Encargos Patronais		21.813.902,50	21.776.628,16
Benefícios a Pessoal		1.095.493,26	1.006.532,31
Outras Variações Patrimoniais Diminutivas - Pessoal e Encargos		93.750,97	47.782,11
Benefícios Previdenciários e Assistenciais		74.382,98	4.758,33
Outros Benefícios Previdenciários e Assistenciais		74.382,98	4.758,33
Uso de Bens, Serviços e Consumo de Capital Fixo		621.396.146,65	544.076.430,35
Uso de Material de Consumo		7.810.056,79	6.273.930,25
Serviços		613.586.089,86	537.802.500,10
Variações Patrimoniais Diminutivas Financeiras		21.095,08	23,00
Juros e Encargos de Mora		21.095,08	23,00
Transferências e Delegações Concedidas		782.464.727,77	795.483.824,95
Transferências Intragovernamentais		782.464.727,77	795.464.768,67
Transferências Inter Governamentais		-	19.056,28

Desvalorização e Perda de Ativos e Incorporação de Passivos	489.156.772,52	70.949.189,69
Perdas Involuntárias	6.997,90	3.337,71
Incorporação de Passivos	481.684.728,39	64.987.552,87
Desincorporação de Ativos	7.465.046,23	5.958.299,11
Tributárias	30.079.529,56	25.285.105,15
Impostos, Taxas e Contribuições de Melhoria	434,00	2.410,40
Contribuições	30.079.095,56	25.282.694,75
Outras Variações Patrimoniais Diminutivas	10.823.679,68	1.245.506,73
Vpd de Constituição de Provisões	9.727.387,75	973.120,61
Diversas Variações Patrimoniais Diminutivas	1.096.291,93	272.386,12
Total das Variações Patrimoniais Diminutivas (II)	2.053.470.027,09	1.559.948.546,05
RESULTADO PATRIMONIAL DO PERÍODO (III) = (I - II)	(370.163.071,62)	(44.641.743,36)


PORTO ALEGRE, 31 DE DEZEMBRO DE 2018



PAULO ROBERTO KOPSCHINA
DIRETOR-GERAL
CPF: 089.419.390-20



RODRIGO CHIES
DIRETOR ADMINISTRATIVO E
FINANCEIRO
CPF: 910.581.040-04



MOACYR JOSE WINCK JUNIOR
COORDENADOR DA CONTABILIDADE
CRCRS N. 08224608
CPF: 735.808.800-04

DETRAN
DEMONSTRAÇÃO DOS FLUXOS DE CAIXA

Exercício: 2018


	Exercício Atual	Exercício Anterior
FLUXOS DE CAIXA DAS ATIVIDADES OPERACIONAIS		
Ingressos	1.655.370.798,97	1.508.148.939,54
Receitas derivadas e originárias	1.641.884.041,38	1.499.509.443,92
Transferências correntes recebidas	3.574.237,26	8.639.495,62
Outros ingressos operacionais	9.912.520,33	-
Valores Restituíveis Líquidos – Extraorçamentários	-	-
Desembolsos	1.528.277.294,89	1.497.060.797,57
Pessoal e Demais Despesas	751.136.643,12	701.140.695,04
Transferências concedidas	777.140.651,77	793.993.499,40
Outros desembolsos operacionais	-	1.926.603,13
Fluxo de caixa líquido das atividades operacionais (I)	127.093.504,08	11.088.141,97
FLUXOS DE CAIXA DAS ATIVIDADES DE INVESTIMENTO		
Outros ingressos de investimentos	-	-
Desembolsos	1.489.413,15	545.877,09
Aquisição de ativo não circulante	1.489.413,15	545.877,09
Concessão de empréstimos e financiamentos	-	-
Outros desembolsos de investimentos	-	-
Fluxo de caixa líquido das atividades de investimento (II)	(1.489.413,15)	(545.877,09)
FLUXOS DE CAIXA DAS ATIVIDADES DE FINANCIAMENTO		
Ingressos	-	-
Operações de Crédito	-	-
Integralização do capital social de empresas dependentes	-	-
Transferências de capital recebidas	-	-
Outros ingressos de financiamentos	-	-
Desembolsos	-	-
Amortização/Refinanciamento da dívida	-	-
Outros desembolsos de financiamentos	-	-
Fluxo de caixa líquido das atividades de financiamento (III)	-	-
GERAÇÃO LÍQUIDA DE CAIXA E EQUIVALENTE DE CAIXA (I+II+III)	125.604.090,93	10.542.264,88
Caixa e Equivalentes de caixa inicial	341.734.025,95	331.191.761,07
Caixa e Equivalente de caixa final	467.338.116,88	341.734.025,95

DETRAN		
QUADRO DE RECEITAS DERIVADAS E ORIGINÁRIAS		
	Exercício Atual	Exercício Anterior
RECEITAS DERIVADAS E ORIGINÁRIAS		
Receita Tributária	1.421.777.992,04	1.283.483.226,31
Receita de Contribuições	-	-
Receita Patrimonial	-	-
Receita Agropecuária	-	-
Receita Industrial	-	-
Receita de Serviços	93.683.275,85	97.983.372,08
Remuneração das Disponibilidades	2.378,50	1.913,69
Outras Receitas Derivadas e Originárias	126.420.394,99	118.040.931,84
Total das Receitas Derivadas e Originárias	1.641.884.041,38	1.499.509.443,92


DETRAN		
QUADRO DE TRANSFERÊNCIAS RECEBIDAS E CONCEDIDAS		
	Exercício Atual	Exercício Anterior
TRANSFERÊNCIAS RECEBIDAS		
Intergovernamentais	-	-
da União	-	-
de Estados e Distrito Federal	-	-
de Municípios	-	-
Intragovernamentais	-	134,12
Outras transferências recebidas	3.574.237,26	8.639.361,50
Total das Transferências Recebidas	3.574.237,26	8.639.495,62
TRANSFERÊNCIAS CONCEDIDAS		
Intergovernamentais	-	19.056,28
a União	-	-
a Estados e Distrito Federal	-	-
a Municípios	-	19.056,28
Intragovernamentais	777.140.651,77	793.974.443,12
Outras transferências concedidas	-	-
Total das Transferências Concedidas	777.140.651,77	793.993.499,40

DETRAN		
QUADRO DE DESEMBOLSOS DE PESSOAL E DEMAIS DESPESAS POR FUNÇÃO		
	Exercício: 2018	
	Exercício Atual	Exercício Anterior
Administracao	697.689.467,45	652.543.337,21
Saude	2.258.492,30	2.244.168,81
Encargos Especiais	51.188.683,37	46.353.189,02
Total dos Desembolsos de Pessoal e Demais Despesas por Função	751.136.643,12	701.140.695,04


PORTO ALEGRE, 31 DE DEZEMBRO DE 2018



PAULO ROBERTO KOPSCHINSKI
DIRETOR-GERAL
CPF: 089.419.390-20



RODRIGO CHIES
DIRETOR ADMINISTRATIVO E
FINANCEIRO
CPF: 910.581.040-04



MOACYR JOSE WINCK JUNIOR
COORDENADOR DA CONTABILIDADE
CRCRS N. 08224608
CPF: 735.808.800-04

EXERCÍCIO DE 2018		DETRAN	RFPE017/00001
DEMONSTRATIVO DA DESPESA REALIZADA POR CAT. ECONÔMICA, GRUPO NAT. DESPESA, MODALIDADE APLICAÇÃO E ELEMENTO DESPESA COM DESDOBRAMENTO DAS NATUREZAS DE DESPESA			R\$
CÓDIGO	ESPECIFICAÇÃO	DESPESA REALIZADA	
3.0.00.00	DESPESA CORRENTE	767.258.351,32	
3.1.00.00	PESSOAL E ENCARGOS SOCIAIS	116.848.764,81	
3.1.90.00	APLICACOES DIRETAS	96.321.781,12	
3.1.90.07	CONTRIBUICAO A ENTIDADES FECHADAS DE PREVIDENCIA	5.187,78	
3.1.90.07.0701	CONTRIBUICAO PATRONAL PREVIDENCIA COMPLEMENTAR RS PREV	5.187,78	
3.1.90.11	VENCIMENTOS E VANTAGENS FIXAS-PESSOAL CIVIL	94.572.766,02	
3.1.90.11.1102	VENCIMENTO, SALARIO E SUBSIDIO - RPPS	43.798.176,82	
3.1.90.11.1103	13 VENCIMENTO - RPPS	6.409.448,02	
3.1.90.11.1104	GRATIFICACOES - RPPS	21.340.531,64	
3.1.90.11.1105	VANTAGENS TEMPORAIS - RPPS	5.640.264,95	
3.1.90.11.1108	JETON-RPPS	3.769.794,00	
3.1.90.11.1111	PROVISAO PARA O DECIMO TERCEIRO VENCIMENTO - ATIVO CIVIL - RPPS	37.097,22	
3.1.90.11.1112	ABONO PERMANENCIA EC 41/03-RPPS	107.262,36	
3.1.90.11.1116	ABONO FAMILIA - CIVIL	218.574,95	
3.1.90.11.1118	VENCIMENTO, SALARIO E SUBSIDIO - RGPS	2.056.897,96	
3.1.90.11.1119	13 VENCIMENTO - RGPS	332.108,00	
3.1.90.11.1120	GRATIFICACOES - RGPS	2.400.517,62	
3.1.90.11.1121	VANTAGENS TEMPORAIS - RGPS	3.646,88	
3.1.90.11.1123	PROVISAO PARA O DECIMO TERCEIRO VENCIMENTO - ATIVO CIVIL - RGPS	106.162,56	
3.1.90.11.1126	GRATIFICACAO POR EXERCÍCIO DE FUNÇÕES - RPPS	6.730.199,33	
3.1.90.11.1130	REPRESENTAÇÃO MENSAL-RPPS	258.378,39	
3.1.90.11.1131	INCORPORAÇÕES-RPPS	1.855,65	
3.1.90.11.1133	ADICIONAL DE INSALUBRIDADE-RPPS	50.417,79	
3.1.90.11.1138	FÉRIAS - AB CONSTIT-RPPS	515.562,03	
3.1.90.11.1140	FÉRIAS VENC PROPORC-RPPS	12.494,85	
3.1.90.11.1144	GRATIFICACAO POR EXERCÍCIO DE FUNÇÕES - RGPS	550.312,62	
3.1.90.11.1145	GRATIFICACAO POR EXERCÍCIO DE CARGO EM COMISSÃO - RGPS	9.584,38	
3.1.90.11.1149	REPRESENTAÇÃO MENSAL - RGPS	78.726,66	
3.1.90.11.1156	FÉRIAS - ABONO CONSTITUCIONAL-RGPS	51.507,64	
3.1.90.11.1158	FÉRIAS VENCIDAS E PROPORCIONAIS-RGPS	93.243,70	
3.1.90.13	OBRIGACOES PATRONAIS	1.305.573,07	
3.1.90.13.1304	CONTRIBUICAO PREVIDENCIARIA	1.301.111,25	
3.1.90.13.1317	MULTAS SOBRE OBRIGACOES PATRONAIS - RGPS	4.461,82	
3.1.90.16	OUTRAS DESPESAS VARIÁVEIS-PESSOAL CIVIL	29.263,28	
3.1.90.16.1610	GRATIFICACAO POR ENCARGO DE CURSO - RPPS	2.422,60	
3.1.90.16.1612	SUBSTITUIÇÕES-RPPS	26.840,68	
3.1.90.92	DESPESAS DE EXERCÍCIOS ANTERIORES	315.240,00	
3.1.90.92.1108	JETON-RPPS	315.240,00	
3.1.90.94	INDENIZACOES E RESTITUICOES TRABALHISTAS	93.750,97	
3.1.90.94.9402	INDENIZACOES TRABALHISTAS - PESSOAL CIVIL	93.750,97	
3.1.91.00	TRANSFERENCIA INTRAGOVERNAMENTAL	20.526.983,69	
3.1.91.13	OBRIGACOES PATRONAIS	20.489.855,23	
3.1.91.13.1301	CONTRIBUICAO AO IPERGS PARA ASSISTENCIA MEDICA - RPPS	2.106.870,95	
3.1.91.13.1310	CONTRIBUICAO PREVIDENCIARIA S/ATIVOS - RPPS	13.208.883,98	
3.1.91.13.1311	CONTRIBUICAO PREVIDENCIARIA S/INATIVOS - RPPS	331.964,08	
3.1.91.13.1315	FUNDOPREV-CIVIL S/ATIVOS	4.685.067,34	
3.1.91.13.1318	CONTRIBUICAO AO IPERGS PARA ASSISTENCIA MEDICA - RGPS	140.004,32	
3.1.91.13.1319	JUROS E ENCARGOS DE MORA SOBRE CONTRIBUICOES PREVIDENCIARIAS	17.064,56	
3.1.91.92	DESPESAS DE EXERCÍCIOS ANTERIORES	37.128,46	
3.1.91.92.1301	CONTRIBUICAO AO IPERGS PARA ASSISTENCIA MEDICA - RPPS	11.617,03	
3.1.91.92.1315	FUNDOPREV-CIVIL S/ATIVOS	25.511,43	
3.3.00.00	OUTRAS DESPESAS CORRENTES	650.409.586,51	
3.3.90.00	APLICACOES DIRETAS	649.449.563,84	
3.3.90.14	DIARIAS-CIVIL	3.329.743,57	
3.3.90.14.1402	DIARIAS DE VIAGEM	3.295.584,87	
3.3.90.14.1407	DIARIAS DE VIAGEM PARA FORA DO ESTADO	34.158,70	
3.3.90.30	MATERIAL DE CONSUMO	1.253.753,14	
3.3.90.30.3002	SINALIZACAO, IDENTIFICACAO E SEGURANCA	96.986,88	
3.3.90.30.3004	COMBUSTIVEIS E LUBRIFICANTES	671.123,99	
3.3.90.30.3009	MATERIAL DE EXPEDIENTE	65.485,93	
3.3.90.30.3010	ACONDICIONAMENTO E/OU EMBALAGEM	36.531,00	
3.3.90.30.3013	MANUTENC, IDENTIFICAC, UTILIZAC E CONSERVAC DE BENS MOVEIS E EQUIPAMS	105.495,00	
3.3.90.30.3014	MATERIAL DIDATICO	882,00	
3.3.90.30.3018	PRODUTOS FARMACEUTICOS E ODONTOLOGICOS	1.600,00	
3.3.90.30.3021	VESTUARIO E/OU UNIFORME	217.848,44	
3.3.90.30.3028	LIMPEZA E HIGIENE	5.025,24	
3.3.90.30.3029	DIVULGACAO PROMOCIONAL OU INSTITUCIONAL	10.070,00	
3.3.90.30.3032	CONSERVACAO DE BENS IMOVEIS	38.012,66	
3.3.90.30.3034	FOTOGRAFIA, CINEGRAFIA, SOM E PROJECAO	4.692,00	
3.3.90.33	PASSAGENS E DESPESAS COM LOCOMOCAO	129.807,84	
3.3.90.33.3302	TRANSPORTE DE PESSOAL	15.710,22	
3.3.90.33.3304	TRANSPORTE DE PESSOAL POR VIA AEREA	114.097,62	
3.3.90.36	OUTROS SERVICOS DE TERCEIROS - PESSOA FISICA	64.480.275,86	
3.3.90.36.3611	HONORARIOS	64.480.275,86	
3.3.90.37	LOCACAO DE MAO-DE-OBRA	9.197.921,75	
3.3.90.37.3702	VIGILANCIA E/OU ZELADORIA	1.201.287,16	
3.3.90.37.3703	SERVICOS GERAIS	2.501.334,61	
3.3.90.37.3704	SERVICOS TECNICOS	471.766,17	
3.3.90.37.3706	SERVICOS DE APOIO ADMINISTRATIVO	5.023.533,81	
3.3.90.39	OUTROS SERVICOS DE TERCEIROS-PESSOA JURIDICA	515.704.578,98	
3.3.90.39.3901	AGUA E ESGOTO	37.000,00	
3.3.90.39.3902	DIVULGACAO PROMOCIONAL OU INSTITUCIONAL	10.017.512,98	
3.3.90.39.3903	ASSINATURA DE PERIODICOS E RECORTES	4.822,10	
3.3.90.39.3904	COMISSOES E/OU TAXA DE ADMINISTRACAO	20.320,96	
3.3.90.39.3907	ORGANIZACAO FEIRAS AMOSTRAS, CONGRESSOS, SEMINARIOS, SIMPOSIOS E CONGENERES	120.000,00	
3.3.90.39.3909	SERVICOS PRESTADOS PELOS CREDENCIADOS DETRAN/RS - CFC/CRVA/CRD	304.615.644,75	
3.3.90.39.3916	DESPESAS PEQUENAS DE PRONTO PAGAMENTO	85.209,05	

EXERCÍCIO DE 2018		DETRAN	RFPE017/00002
DEMONSTRATIVO DA DESPESA REALIZADA POR CAT. ECONÔMICA, GRUPO NAT. DESPESA, MODALIDADE APLICAÇÃO E ELEMENTO DESPESA		COM DESDOBRAMENTO DAS NATUREZAS DE DESPESA	
		R\$	
3.3.90.39.3918	ENERGIA ELETRICA	48.907,91	
3.3.90.39.3921	LOCACAO DE MAQUINAS E EQUIPAMENTOS	743.243,25	
3.3.90.39.3924	PROCESSAMENTO DE DADOS	52.663.051,50	
3.3.90.39.3926	SEGUROS	33.169,26	
3.3.90.39.3929	COMUNICACAO	97.706.118,34	
3.3.90.39.3930	CONSERVACAO DE BENS IMOVEIS	94.830,85	
3.3.90.39.3931	CONSERVACAO DE BENS MOVEIS E EQUIPAMENTOS	73.992,60	
3.3.90.39.3932	CONSERVACAO DE VEICULOS	470.487,08	
3.3.90.39.3933	DIVULGACAO OBRIGATORIA	278.526,00	
3.3.90.39.3934	SERVICOS GRAFICOS	31.553.283,67	
3.3.90.39.3935	ENSINO E TREINAMENTO	12.451,00	
3.3.90.39.3941	ENCARGOS CONTRATUAIS COM LOCACAO DE IMOVEIS	64.791,90	
3.3.90.39.3942	ESTAGIARIOS E MONITORES	1.516.963,00	
3.3.90.39.3948	MULTAS	2.037,16	
3.3.90.39.3950	CUSTAS JUDICIAIS	6.738,21	
3.3.90.39.3952	DESPESAS BANCARIAS	14.589.416,78	
3.3.90.39.3954	VISTORIA, INSPECAO, CLASSIFICACAO E AFERICAO	44.127,32	
3.3.90.39.3978	TRANSPORTE DE NÃO SERVIDORES	12.052,80	
3.3.90.39.3979	TELEFONIA FIXA	731.026,45	
3.3.90.39.3980	TELEFONIA MOVEL	132.567,30	
3.3.90.39.3984	LIMPEZA E HIGIENE	250,00	
3.3.90.39.3991	SERVICOS TECNICOS PROFISSIONAIS	7.868,00	
3.3.90.39.3993	MANUTENCAO DE EQUIPAMENTOS DE PROCESSAMENTO DE DADOS	18.168,76	
3.3.90.40	SERVIÇOS DE TECNOLOGIA DA INFORMAÇÃO E COMUNICAÇÃO - PESSOA JURÍDICA	20.702.568,78	
3.3.90.40.4006	LOCACAO / SUBSCRICAO DE SOFTWARE	150.060,18	
3.3.90.40.4013	COMUNICACAO DE DADOS	3.024.090,96	
3.3.90.40.4015	DIGITALIZACAO / INDEXACAO DE DOCUMENTOS	1.809,99	
3.3.90.40.4099	OUTROS SERVICOS DE TECNOLOGIA DA INFORMACAO E COMUNICACAO	17.526.607,65	
3.3.90.46	AUXILIO-ALIMENTACAO	638.809,34	
3.3.90.46.4601	AUXILIO-REFEICAO - RPPS	480.014,36	
3.3.90.46.4606	AUXILIO-REFEICAO - RGPS	158.794,98	
3.3.90.47	OBRIGACOES TRIBUTARIAS E CONTRIBUTIVAS	29.427.924,75	
3.3.90.47.4701	CONTRIBUICOES PREVIDENCIARIAS - SERVICOS DE TERCEIROS	13.323.625,34	
3.3.90.47.4702	PROGRAMA DE FORMACAO DO PATRIMONIO DO SERVIDOR PUBLICO-PASEP	16.099.834,89	
3.3.90.47.4707	TAXAS PELA PRESTACAO DE SERVICOS	434,00	
3.3.90.47.4714	JUROS DE MORA E ATUALIZACAO MONETARIA SOBRE RETENCOES	4.030,52	
3.3.90.49	AUXILIO-TRANSPORTE	38.365,44	
3.3.90.49.4901	AUXILIO TRANSPORTE - PCIVIL RPPS	32.584,76	
3.3.90.49.4903	AUXILIO TRANSPORTE - PCIVIL RGPS	5.780,68	
3.3.90.91	SENTENCAS JUDICIAIS	2.993.027,42	
3.3.90.91.9101	PAGAMENTO DETERMINADO POR SENTENCAS JUDICIAIS	2.993.027,42	
3.3.90.92	DESPESAS DE EXERCICIOS ANTERIORES	565.138,84	
3.3.90.92.1402	DIARIAS DE VIAGEM	9.594,00	
3.3.90.92.3611	HONORARIOS	157.905,00	
3.3.90.92.3702	VIGILANCIA E/OU ZELADORIA	101.892,93	
3.3.90.92.3909	SERVICOS PRESTADOS PELOS CREDENCIADOS DETRAN/RS - CFC/CRVA/CRD	8.517,58	
3.3.90.92.3924	PROCESSAMENTO DE DADOS	156.975,63	
3.3.90.92.3948	MULTAS	1.683,71	
3.3.90.92.3952	DESPESAS BANCARIAS	10.152,93	
3.3.90.92.4099	OUTROS SERVICOS DE TECNOLOGIA DA INFORMACAO E COMUNICACAO	110.505,89	
3.3.90.92.9304	RESSARCIMENTO DE DESPESAS COM ALIMENTACAO	2.105,17	
3.3.90.92.9305	INDENIZACOES	5.806,00	
3.3.90.93	INDENIZACOES E RESTITUICOES	987.648,13	
3.3.90.93.9304	RESSARCIMENTO DE DESPESAS COM ALIMENTACAO	295.346,00	
3.3.90.93.9305	INDENIZACOES	196.022,56	
3.3.90.93.9306	RESTITUICAO DE RECEITAS	370.907,09	
3.3.90.93.9308	INDENIZACAO PELO USO DE VEICULO PARTICULAR	115.045,59	
3.3.90.93.9312	RESSARCIMENTO DE DESPESAS MEDICO-HOSPITALARES ART. 137 DA LEI 10.098-94	10.326,89	
3.3.91.00	TRANSFERENCIA INTRAGOVERNAMENTAL	960.022,67	
3.3.91.39	OUTROS SERVICOS DE TERCEIROS-PESSOA JURIDICA	30.222,54	
3.3.91.39.3904	COMISSOES E/OU TAXA DE ADMINISTRACAO	30.222,54	
3.3.91.93	INDENIZACOES E RESTITUICOES	929.800,13	
3.3.91.93.9305	INDENIZACOES	929.800,13	
4.0.00.00	DESPESA CAPITAL	1.621.200,63	
4.4.00.00	INVESTIMENTOS	1.621.200,63	
4.4.90.00	APLICACOES DIRETAS	1.621.200,63	
4.4.90.51	OBRAS E INSTALACOES	1.480.992,79	
4.4.90.51.5102	ELABORACAO DE PROJETOS	87.594,00	
4.4.90.51.5106	INSTALACOES, EQUIPAMENTOS E/OU MATERIAIS INCORPORAVEIS A IMOVEIS	1.393.398,79	
4.4.90.52	EQUIPAMENTOS E MATERIAL PERMANENTE	140.207,84	
4.4.90.52.5205	EQUIPAMENTOS HOSPITALARES E CIRURGICOS	740,00	
4.4.90.52.5208	OFICINA, AJARDINAMENTO E CAMPO	769,00	
4.4.90.52.5212	MAQUINAS, MOTORES E/OU APARELHOS	5.795,00	
4.4.90.52.5213	MATERIAL BIBLIOTR. PECAS P/COLECOES D E BIBLIOT. DISCOT.FILMOT.E MUSEUS	1.082,10	
4.4.90.52.5214	MOBILIARIO EM GERAL	63.602,14	
4.4.90.52.5217	VEICULOS DE TRACAO PESSOAL OU ANIMAL	2.000,00	
4.4.90.52.5220	TELECOMUNICACOES	3.739,80	
4.4.90.52.5222	SOM E/OU IMAGEM	5.715,40	
4.4.90.52.5228	EQUIPAMENTOS DE PROCESSAMENTO DE DADOS E MICROFILMAGEM	43.014,40	
4.4.90.52.5235	MATERIAL PERMANENTE DE TECNOLOGIA DE INFORMACAO E COMUNICACAO	13.750,00	
TOTAL GERAL =====>		768.879.551,95	

* RESUMO *

PESSOAL E ENCARGOS SOCIAIS	=>	116.848.764,81
JUROS E ENCARGOS DA DÍVIDA	=>	0,00
OUTRAS DESPESAS CORRENTES	=>	650.409.586,51

EXERCÍCIO DE 2018

DETRAN


RPPE017/00003

DEMONSTRATIVO DA DESPESA REALIZADA POR CAT. ECONÔMICA, GRUPO NAT. DESPESA, MODALIDADE APLICAÇÃO E ELEMENTO DESPESA
COM DESDOBRAMENTO DAS NATUREZAS DE DESPESA

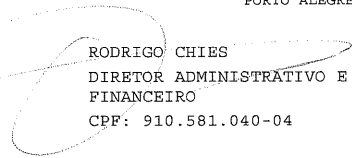
R\$

TOTAL DAS DESPESAS CORRENTES	=>	767.258.351,32
INVESTIMENTOS	=>	1.621.200,63
INVERSÕES FINANCEIRAS	=>	0,00
AMORTIZAÇÃO DA DÍVIDA	=>	0,00
RESERVA DE CONTINGÊNCIA	=>	0,00
TOTAL DAS DESPESAS DE CAPITAL	=>	1.621.200,63
TOTAL GERAL	=>	768.879.551,95


PORTO ALEGRE, 31 DE DEZEMBRO DE 2018



PAULO ROBERTO KOPSCHINA
DIRETOR-GERAL
CPF: 089.419.390-20




RODRIGO CHIES
DIRETOR ADMINISTRATIVO E
FINANCEIRO
CPF: 910.581.040-04

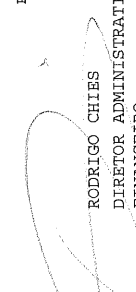


MOACYR JOSE WINCK JUNIOR
COORDENADOR DA CONTABILIDADE
CRCRS N. 08224608
CPF: 735.808.800-04


EXERCÍCIO DE 2018		DETRAN						RPE039/00001	
DEMONSTRATIVO DA DESPESA REALIZADA POR ÓRGÃO SEGUNDO OS GRUPOS DE DESPESA COM DESDOBRAMENTO POR FONTE DE RECURSO									
		R\$							
		GRUPO DE DESPESAS							
ESPECIFICAÇÃO		PESSOAL E ENCARGOS SOCIAIS	JUROS E ENCARGOS DA DÍVIDA	OUTRAS DESPESAS CORRENTES	INVESTIMENTOS	INVERSÕES FINANCEIRAS	AMORTIZAÇÃO DA DÍVIDA	RESERVA DE CONTINGÊNCIA	TOTAL
44 DEPARTAMENTO ESTADUAL DE TRANSITO		116.848.764,81		650.409.586,51	1.621.200,63				768.879.551,95
PROPRIOS DA AUTARQUIA		116.848.764,81		649.985.685,98					766.834.450,79
CONVENIOS				423.900,53	1.621.200,63				2.045.101,16
TOTAL		116.848.764,81	0,00	650.409.586,51	1.621.200,63	0,00	0,00	0,00	768.879.551,95



PAULO ROBERTO KOPSCHINA
 DIRETOR-GERAL
 CPF: 089.419.390-20



RODRIGO CHIES
 DIRETOR ADMINISTRATIVO E
 FINANCEIRO
 CPF: 910.581.040-04



MOACYR JOSE WINCK JUNIOR
 COORDENADOR DA CONTABILIDADE
 CRCRS N. 08224608
 CPF: 735.808.800-04

PORTO ALEGRE, 31 DE DEZEMBRO DE 2018

RIO GRANDE DO SUL GOVERNO DO ESTADO										RPPE040/000001
EXERCÍCIO DE 2018										R\$
DEMONSTRATIVO DA DESPESA REALIZADA POR FUNÇÃO SEGUNDO OS GRUPOS DE DESPESA COM DESDOBRAMENTO DAS FONTES DE RECURSO										
ESPECIFICAÇÃO	GRUPOS DE DESPESA								TOTAL	
	PESSOAL E ENCARGOS SOCIAIS	JUROS E ENCARGOS DA DÍVIDA	OUTRAS PESSOAS CORRENTES	INVESTIMENTOS	INVERSÕES FINANCEIRAS	AMORTIZAÇÃO DA DÍVIDA	RESERVA DE CONTINGÊNCIA			
04 ADMINISTRACAO	95.011.020,27		617.993.098,86	1.621.200,63				714.625.319,76		
PROPRIOS DA AUTARQUIA	95.011.020,27		617.569.198,33					712.580.218,60		
CONVENIOS			423.900,53	1.621.200,63				2.045.101,16		
10 SAUDE	2.258.492,30							2.258.492,30		
PROPRIOS DA AUTARQUIA	2.258.492,30							2.258.492,30		
28 ENCARGOS ESPECIAIS	19.579.252,24		32.416.487,65					51.995.739,89		
PROPRIOS DA AUTARQUIA	19.579.252,24		32.416.487,65					51.995.739,89		
TOTAL	116.848.764,81	0,00	650.409.586,51	1.621.200,63	0,00	0,00	0,00	768.879.551,95		
RESUMO										
PROPRIOS DA AUTARQUIA	116.848.764,81		649.985.685,98	1.621.200,63				766.834.450,79		
CONVENIOS			423.900,53					2.045.101,16		
TOTAL	116.848.764,81	0,00	650.409.586,51	1.621.200,63	0,00	0,00	0,00	768.879.551,95		

PORTO ALEGRE, 31 DE DEZEMBRO DE 2018

Moacyr Jose Winck Junior

MOACYR JOSE WINCK JUNIOR
COORDENADOR DA CONTABILIDADE
CRCRS N. 08224608
CPF: 735.808.800-04

RODRIGO CHIES
DIRETOR ADMINISTRATIVO E
FINANCEIRO
CPF: 910.581.040-04

PAULO ROBERTO KOPSCHINA
DIRETOR-GERAL
CPF: 089.419.390-20

NOTAS EXPLICATIVAS ÀS DEMONSTRAÇÕES CONTÁBEIS EM 31 DE DEZEMBRO DE 2018

1 - CONTEXTO OPERACIONAL:

O Departamento Estadual de Trânsito – DETRAN/RS é uma entidade Autárquica, criada pela Lei nº 10.847, de 20 de agosto de 1996, vinculada à Secretaria da Modernização Administrativa e dos Recursos Humanos, de CNPJ 01.935.819/0001-03. Sua sede está situada à Rua Voluntários da Pátria, 1358, na cidade de Porto Alegre.

2 – PCASP 2018

O registro contábil dos atos e fatos que promovem alterações qualitativas ou quantitativas, efetivas ou potenciais, no patrimônio do Estado é realizado com base no Plano de Contas Estendido 2018 (PCASP Estendido 2018), aprovado pela Portaria nº 669, de 02 de agosto de 2017. Os saldos contábeis do exercício de 2017, realizados, à época, com base no Plano de Contas Federação 2017, foram convertidos para o PCASP Estendido 2018 para fins de apresentação do período comparativo das Demonstrações Contábeis 2018, o que eventualmente pode ter gerado reclassificações entre os grupos apresentados nos demonstrativos.

3 – DÍVIDA ATIVA

A conta “1.1.2.6.1.01.99.0159 - DIVIDA ATIVA NAO TRIBUTARIA-DEMAIS CREDITOS”, apresenta, em 31/12/2018, saldo de R\$ 19.090.824,03, referente ao registro de dívida ativa não tributária do DETRAN/RS. Esses registros se iniciaram em 08 de janeiro de 2018 e, por este motivo, não há histórico para cálculo de perdas prováveis. Assim, optamos em mencionar o fato em notas explicativas e, a partir do próximo exercício, faremos estudo para registro de provisão para perdas.

4 - REQUISIÇÕES DE PEQUENO VALOR – RPV's:

Os valores referentes a RPVs ainda não processadas, que foram sequestrados ou bloqueados judicialmente, passaram a ser registrados no ativo desde 2015, de forma provisória, em “responsáveis por pagamentos irregulares” (que atualmente se refere à conta 1.1.3.4.1.01.01.0032). A regularização acontece na medida em que os expedientes contendo



42
1

estas RPVs são recebidos e registrados. O saldo desta conta em 31/12/2018 é de R\$ 2.055.908,88.

5 – SISTEMA APE

Os bens móveis e softwares inscritos no patrimônio da entidade são controlados pelo Sistema de Administração do Patrimônio do Estado – APE, por meio do qual são gerados lançamentos automáticos no Sistema de Finanças Públicas do Estado do Rio Grande do Sul – FPE.

6 – OUTROS DEPÓSITOS:

O saldo de R\$ 36.479.720,47 (trinta e seis milhões, quatrocentos e setenta e nove mil, setecentos e vinte reais e quarenta e sete centavos), registrado na conta 2.1.8.8.1.04.99.0000 em 31/12/2018, se refere a valores de terceiros que refletem operações de rotina que acontecem no DETRAN/RS. Parte deste valor é saldo remanescente de leilão de veículos. O registro é feito provisoriamente em receita extraorçamentária (passivo) e regularizado à medida que o ex-proprietário do veículo solicita a restituição do saldo. A parcela maior, no entanto, é referente aos valores arrecadados das multas, para futuro repasse aos Órgãos Fiscalizadores de Trânsito e Autuadores, de acordo com as regras de rateio previstas em lei e nos respectivos convênios.


7 – PASSIVO NÃO-CIRCULANTE – FORNECEDORES E CONTAS A PAGAR A LONGO PRAZO

No ano de 2018, o DETRAN/RS efetuou os registros contábeis de inclusão obrigatória de precatórios no orçamento de 2019, totalizando R\$ 481.615.623,69. Desse valor, 99% (noventa e nove por cento) é composto por dois precatórios, dispostos na tabela a seguir:

Caráter	Precatório	Credor	Objeto	Valor
Alimentar	179131	SINDICFC	Cobrança	481.110.312,93
Não-Alimentar	172217	Lair Almeida Malheiros	Indenização	168.557,65
				481.278.870,58


PAULO ROBERTO KOPSCHINA
DIRETOR-GERAL
CPF: 089.419.390-20


RODRIGO CHIES
DIRETOR ADMINISTRATIVO E
FINANCEIRO
CPF: 910.581.040-04


MOACYR JOSE WINCK JUNIOR
COORDENADOR DA
CONTABILIDADE
CRCRS N. 08224608
CPF: 735.808.800-04

CONSELHO DE ADMINISTRAÇÃO

PARECER N.º CA/02-2019

No uso das atribuições delegadas pela Lei Estadual n. 10.847, de 20 de agosto de 1996, art. 8º, o Conselho de Administração do Departamento Estadual de Trânsito – DETRAN/RS manifesta-se, através de seus membros infra, sobre o Balanço Geral desta Autarquia relativo ao exercício, encerrado em 31 de dezembro de 2018, e pela sua aprovação.


Os documentos que compõem os Balanços Orçamentário, Patrimonial, Financeiro e as Demonstrações das Variações Patrimoniais, além de outros demonstrativos, foram elaborados em conformidade com a legislação em vigor.


Os aludidos documentos, considerados nos aspectos legais, formais, operacionais, administrativos e financeiros, apresentam a situação patrimonial e financeira da Autarquia em conformidade e de forma correta, estando aptos a serem encaminhados para auditoria dos órgãos competentes.


Porto Alegre, 13 de março de 2019.


Marcos Coelho Gonçalves Meirelles,
Conselheiro.


Nelson Roncarati Luz Pessoa de Souza,
Conselheiro.


Tiago Costa do Amaral,
Conselheiro.


Eliana Parahyba Lopes,
Conselheira.



CONSELHO REGIONAL DE CONTABILIDADE DO ESTADO DO RIO GRANDE DO SUL
CERTIDÃO DE REGULARIDADE PROFISSIONAL

O CONSELHO REGIONAL DE CONTABILIDADE DO ESTADO DO RIO GRANDE DO SUL certifica que o(a) profissional identificado(a) no presente documento encontra-se em situação regular.

IDENTIFICAÇÃO DO REGISTRO

NOME.....	: MOACYR JOSÉ WINCK JÚNIOR
REGISTRO.....	: RS-082246/O-8
CATEGORIA.....	: CONTADOR
CPF.....	: 735.808.800-04

A presente CERTIDÃO não quita nem invalida quaisquer débitos ou infrações que posteriormente, venham a ser apurados pelo CRCRS contra o referido registro.

A falsificação deste documento constitui-se em crime previsto no Código Penal Brasileiro, sujeitando o autor à respectiva ação penal.

Emissão: RIO GRANDE DO SUL, 28/02/2019 as 10:36:19.

Válido até: 31/03/2019.

Código de Controle: 952769.

Para verificar a autenticidade deste documento consulte o site do CRCRS.


**Escritório de Desenvolvimento
de Projetos
EDP**

RECEITA		DESPESA	
TÍTULO	R\$	TÍTULO	R\$
RECEITAS CORRENTES		DESPESA CORRENTE	
OUTRAS RECEITAS CORRENTES	60.308,24	PESSOAL E ENCARGOS SOCIAIS	5.716.450,52
SOMA.....	60.308,24	OUTRAS DESPESAS CORRENTES	547.627,89
DEFICIT	6.206.609,24	SOMA.....	6.264.078,41
TOTAL.....	6.266.917,48	TOTAL.....	6.264.078,41
		DESPESA CAPITAL	
		INVESTIMENTOS	2.839,07
		SOMA.....	2.839,07
		TOTAL.....	6.266.917,48


RESUMO

RECEITAS CORRENTES.....	60.308,24	DESPESAS CORRENTES.....	6.264.078,41
RECEITAS DE CAPITAL.....	0,00	DESPESAS DE CAPITAL.....	2.839,07
DEFICIT.....	6.206.609,24	SUPERAVIT.....	0,00
TOTAL.....	6.266.917,48	TOTAL.....	6.266.917,48

PORTO ALEGRE, 31 DE DEZEMBRO DE 2018



EDIO ELOI FRIZZO
DIRETOR PRESIDENTE
CPF: 277.173.800-59



VIANTRIO MARCELINO RAUBER
CONTADOR
CRCRS N. 08271703
CPF: 974.164.600-34

EXERCÍCIO DE 2018	RIO GRANDE DO SUL GOVERNO DO ESTADO	RFPE006/00001
DEMONSTRAÇÃO DA DESPESA REALIZADA POR FUNÇÕES, SUBFUNÇÕES, PROGRAMAS, PROJETOS E ATIVIDADES		ANEXO N. 6
		R\$

ÓRGÃO: 37 - ESCRITORIO DE DESENVOLVIMENTO DE PROJETOS

U.O.: 37.01 - ESCRITORIO DE DESENVOLVIMENTO DE PROJETOS				
CÓDIGO	ESPECIFICAÇÃO	PROJETOS	ATIVIDADE	TOTAL
04	ADMINISTRACAO	61,50	5.399.328,88	5.399.390,38
04.0122	ADMINISTRACAO GERAL	61,50	5.333.078,89	5.333.140,39
04.0122.0138	PROGRAMA DE APOIO ADMINISTRATIVO		5.329.233,89	5.329.233,89
04.0122.0538	GOVERNO PARA RESULTADOS	61,50	3.845,00	3.906,50
04.0131	COMUNICACAO SOCIAL		66.249,99	66.249,99
04.0131.0138	PROGRAMA DE APOIO ADMINISTRATIVO		66.249,99	66.249,99
TOTAL DA U.O. =>		61,50	5.399.328,88	5.399.390,38

EXERCÍCIO DE 2018

RIO GRANDE DO SUL GOVERNO DO ESTADO

RFPE006/00002

DEMONSTRAÇÃO DA DESPESA REALIZADA POR FUNÇÕES, SUBFUNÇÕES, PROGRAMAS, PROJETOS E ATIVIDADES

ANEXO N. 6

R\$

U.O.: 37.33 - ENCARGOS GERAIS DO ESCRITORIO DE DESENVOLVIMENTO DE PROJETOS

CÓDIGO	ESPECIFICAÇÃO	PROJETOS	ATIVIDADE	TOTAL
10	SAUDE		85.364,42	85.364,42
10.0122	ADMINISTRACAO GERAL		85.364,42	85.364,42
10.0122.0369	ENCARGOS ESPECIAIS		85.364,42	85.364,42
28	ENCARGOS ESPECIAIS		782.162,68	782.162,68
28.0273	PREVIDENCIA COMPLEMENTAR		1.100,93	1.100,93
28.0273.0369	ENCARGOS ESPECIAIS		1.100,93	1.100,93
28.0846	OUTROS ENCARGOS ESPECIAIS		781.061,75	781.061,75
28.0846.0369	ENCARGOS ESPECIAIS		781.061,75	781.061,75

TOTAL DA U.O. =>

867.527,10

867.527,10


TOTAL DO ÓRGÃO =>

61,50


6.266.855,98

6.266.917,48

PORTO ALEGRE, 31 DE DEZEMBRO DE 2018



EDIO ELÓI FRIZZO
DIRETOR PRESIDENTE
CPF: 277.173.300-59



VIANTRÔ MARCELINO RAUBER
CONTADOR
CRCRS N. 08271703
CPF: 974.164.600-34

EXERCÍCIO DE 2018

RIO GRANDE DO SUL GOVERNO DO ESTADO

RFPE009/00001


PROGRAMA DE TRABALHO DO GOVERNO
DEMONSTRATIVO DE FUNÇÕES, SUBFUNÇÕES E PROGRAMAS POR PROJETOS E ATIVIDADES

ANEXO N. 7


R\$

CÓDIGO	ESPECIFICAÇÃO	PROJETOS	ATIVIDADES	TOTAL
04	ADMINISTRACAO	61,50	5.399.328,88	5.399.390,38
04.0122	ADMINISTRACAO GERAL	61,50	5.333.078,89	5.333.140,39
04.0122.0138	PROGRAMA DE APOIO ADMINISTRATIVO		5.329.233,89	5.329.233,89
04.0122.0538	GOVERNO PARA RESULTADOS	61,50	3.845,00	3.906,50
04.0131	COMUNICACAO SOCIAL		66.249,99	66.249,99
04.0131.0138	PROGRAMA DE APOIO ADMINISTRATIVO		66.249,99	66.249,99
10	SAUDE		85.364,42	85.364,42
10.0122	ADMINISTRACAO GERAL		85.364,42	85.364,42
10.0122.0369	ENCARGOS ESPECIAIS		85.364,42	85.364,42
28	ENCARGOS ESPECIAIS		782.162,68	782.162,68
28.0273	PREVIDENCIA COMPLEMENTAR		1.100,93	1.100,93
28.0273.0369	ENCARGOS ESPECIAIS		1.100,93	1.100,93
28.0846	OUTROS ENCARGOS ESPECIAIS		781.061,75	781.061,75
28.0846.0369	ENCARGOS ESPECIAIS		781.061,75	781.061,75
TOTAL GERAL =>		61,50	6.266.855,98	6.266.917,48

PORTO ALEGRE, 31 DE DEZEMBRO DE 2018



EDIO ELOI FRIZZO
DIRETOR PRESIDENTE
CPF: 277.173.300-59



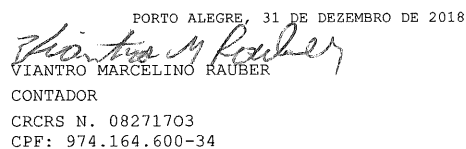
VIANTRIO MARCELINO RAUBER
CONTADOR
CRCRS N. 08271703
CPF: 974.164.600-34

EXERCÍCIO DE 2018	RIO GRANDE DO SUL GOVERNO DO ESTADO	RFPE029/00001
DEMONSTRAÇÃO DA DESPESA POR FUNÇÕES, SUBFUNÇÕES E PROGRAMAS CONFORME O VÍNCULO COM OS RECURSOS		ANEXO N. 8
		R\$

CÓDIGO	ESPECIFICAÇÃO	ORDINÁRIO	VINCULADO	TOTAL
04	ADMINISTRACAO	5.399.390,38		5.399.390,38
04.0122	ADMINISTRACAO GERAL	5.333.140,39		5.333.140,39
04.0122.0138	PROGRAMA DE APOIO ADMINISTRATIVO	5.329.233,89		5.329.233,89
04.0122.0538	GOVERNO PARA RESULTADOS	3.906,50		3.906,50
04.0131	COMUNICACAO SOCIAL	66.249,99		66.249,99
04.0131.0138	PROGRAMA DE APOIO ADMINISTRATIVO	66.249,99		66.249,99
10	SAUDE	85.364,42		85.364,42
10.0122	ADMINISTRACAO GERAL	85.364,42		85.364,42
10.0122.0369	ENCARGOS ESPECIAIS	85.364,42		85.364,42
28	ENCARGOS ESPECIAIS	782.162,68		782.162,68
28.0273	PREVIDENCIA COMPLEMENTAR	1.100,93		1.100,93
28.0273.0369	ENCARGOS ESPECIAIS	1.100,93		1.100,93
28.0846	OUTROS ENCARGOS ESPECIAIS	781.061,75		781.061,75
28.0846.0369	ENCARGOS ESPECIAIS	781.061,75		781.061,75

TOTAL GERAL =>		6.266.917,48		6.266.917,48
----------------	--	--------------	--	--------------


 EDIO ELOI FRIZZO
 DIRETOR PRESIDENTE
 CPF: 277.173.300-59

PORTO ALEGRE, 31 DE DEZEMBRO DE 2018

 VIANTRIO MARCELINO RAUBER
 CONTADOR
 CRCRS N. 08271703
 CPF: 974.164.600-34

EXERCÍCIO DE 2018


RIO GRANDE DO SUL GOVERNO DO ESTADO
DEMONSTRATIVO DA DESPESA POR ÓRGÃO E FUNÇÕESRFPE025/00001
ANEXO N. 9
R\$

ÓRGÃOS	FUNÇÕES	ADMINISTRACAO	SAUDE	ENCARGOS ESPECIAIS	TOTAL
PODER LEGISLATIVO PODER JUDICIARIO MINISTERIO PUBLICO DEFENSORIA PUBLICA PODER EXECUTIVO ESCRITORIO DE DESENVOLVIMENTO DE PROJETOS SOMA.....		5.399.390,38 5.399.390,38	85.364,42 85.364,42	782.162,68 782.162,68	6.266.917,48 6.266.917,48
TOTAL.....		5.399.390,38	85.364,42	782.162,68	6.266.917,48



EDIO ELOI FRIZZO
DIRETOR PRESIDENTE
CPF: 277.173.300-59

PORTO ALEGRE, 31 DE DEZEMBRO DE 2018



VIANTRÔ MARCELINO RAUBER
CONTADOR
CRCRS N. 08271703
CPF: 974.164.600-34

EXERCÍCIO DE 2018

RIO GRANDE DO SUL GOVERNO DO ESTADO
COMPARATIVO DA RECEITA ORÇADA COM A ARRECADADA


RFPE023/00001

ANEXO N. 10

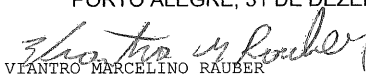
R\$

CÓDIGO	ESPECIFICAÇÃO	ORÇADA	ARRECADADA	DIFERENÇA
1000.00.00.0000	RECEITAS CORRENTES	0,00	60.308,24	60.308,24
1900.00.00.0000	OUTRAS RECEITAS CORRENTES	0,00	60.308,24	60.308,24
1920.00.00.0000	INDENIZACOES E RESTITUICOES	0,00	308,24	308,24
1922.00.00.0000	RESTITUICOES	0,00	308,24	308,24
1922.99.00.0000	OUTRAS RESTITUICOES	0,00	308,24	308,24
1922.99.99.0000	DIVERSAS RESTITUICOES	0,00	308,24	308,24
1990.00.00.0000	RECEITAS DIVERSAS	0,00	60.000,00	60.000,00
1990.99.00.0000	OUTRAS RECEITAS	0,00	60.000,00	60.000,00
1990.99.97.0000	ANULACAO DE RESTOS A PAGAR DE OUTROS RECURSOS VINCULADOS	0,00	60.000,00	60.000,00
TOTAL		0,00	60.308,24	60.308,24

PORTO ALEGRE, 31 DE DEZEMBRO DE 2018



EDIO ELOI FRIZZO
DIRETOR PRESIDENTE
CPF: 277.178.300-59





VIANTRÔ MARCELINO RAUBER
CONTADOR
CRCRS N. 08271703
CPF: 974.164.600-34

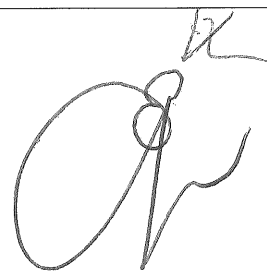
EXERCÍCIO DE 2018	RIO GRANDE DO SUL GOVERNO DO ESTADO COMPARATIVO DA DESPESA AUTORIZADA COM A REALIZADA	RFPE026/00001 ANEXO N. 11
		R\$

TÍTULOS	DESPESA CORRENTE	DESPESA DE CAPITAL	TOTAL
ESCRITORIO DE DESENVOLVIMENTO DE PROJETOS			
DESPESA FIXADA	7.226.882,00	20.000,00	7.246.882,00
CRÉDITOS ESPECIAIS	2.000,00	0,00	2.000,00
CRÉDITOS EXTRAORDINÁRIOS	0,00	0,00	0,00
SUPLEMENTAÇÕES	642.500,00	0,00	642.500,00
REDUÇÕES	644.500,00	0,00	644.500,00
DESPESA AUTORIZADA	7.226.882,00	20.000,00	7.246.882,00
DESPESA REALIZADA	6.264.078,41	2.839,07	6.266.917,48
DIFERENÇA	962.803,59	17.160,93	979.964,52
TOTAL GERAL			
DESPESA FIXADA	0,00	0,00	7.246.882,00
CRÉDITOS ESPECIAIS	0,00	0,00	2.000,00
CRÉDITOS EXTRAORDINÁRIOS	0,00	0,00	0,00
SUPLEMENTAÇÕES	0,00	0,00	642.500,00
REDUÇÕES	0,00	0,00	644.500,00
DESPESA AUTORIZADA	0,00	0,00	7.246.882,00
DESPESA REALIZADA	0,00	0,00	6.266.917,48
DIFERENÇA	0,00	0,00	979.964,52

CRÉDITOS ESPECIAIS E EXTRAORDINÁRIOS CONSIDERADOS PELO SEU VALOR DE ABERTURA, ESTANDO AS RESPECTIVAS ALTERAÇÕES COMPUTADAS NAS SUPLEMENTAÇÕES E REDUÇÕES.


EDIO ELOI FRIZZO
DIRETOR PRESIDENTE
CPF: 277.173.300-59

PORTO ALEGRE, 31 DE DEZEMBRO DE 2018

VIANTRÔ MARCELINO RAUBER
CONTADOR
CRCRS N. 08271703
CPF: 974.164.600-34

A large, stylized handwritten signature in black ink, located in the upper right quadrant of the page. The signature is fluid and appears to be a personal or official mark.

ESCRITORIO DE DESENVOLVIMENTO DE PROJETOS
BALANÇO ORÇAMENTÁRIO
ORÇAMENTOS FISCAL E DA SEGURIDADE SOCIAL

Exercício: 2018

RECEITAS ORÇAMENTÁRIAS	Previsão Inicial (a)	Previsão Atualizada (b)	Receitas Realizadas (c)	Saldo (d) = (c-b)
Receitas Correntes (I)	-	-	60.308,24	60.308,24
Outras Receitas Correntes	-	-	60.308,24	60.308,24
Recursos Arrecadados em Exercícios Anteriores (III)	-	-	-	-
SUBTOTAL DAS RECEITAS (IV) = (I + II + III)	-	-	60.308,24	60.308,24
Operações de Crédito/Refinanciamento (V)	-	-	-	-
Operações de Crédito Internas	-	-	-	-
Mobiliária	-	-	-	-
Contratual	-	-	-	-
Operações de Crédito Externas	-	-	-	-
Mobiliária	-	-	-	-
Contratual	-	-	-	-
SUBTOTAL COM REFINANCIAMENTO (VI) = (IV+V)	-	-	60.308,24	60.308,24
Déficit (VII)	-	-	6.206.609,24	6.206.609,24
TOTAL (VIII) = (VI + VII)	-	-	6.266.917,48	6.266.917,48
Saldos de Exercícios Anteriores (Utilizados Para Créditos Adicionais)	-	-	-	-
Superávit Financeiro	-	-	-	-
Reabertura de Créditos Adicionais	-	-	-	-

DESPESAS ORÇAMENTÁRIAS	Dotação Inicial (e)	Dotação Atualizada (f)	Despesas Empenhadas (g)	Despesas Liquidadas (h)	Despesas Pagas (i)	Saldo da Dotação (j) = (f-g)
Despesa Corrente (IX)	7.226.882,00	7.226.882,00	6.264.078,41	6.264.078,41	5.501.845,55	962.803,59
Pessoal e Encargos Sociais	5.703.882,00	6.152.162,00	5.716.450,52	5.716.450,52	4.999.352,00	435.711,48
Outras Despesas Correntes	1.523.000,00	1.074.720,00	547.627,89	547.627,89	502.493,55	527.092,11
Despesa Capital (X)	20.000,00	20.000,00	2.839,07	2.839,07	2.423,40	17.160,93
Investimentos	20.000,00	20.000,00	2.839,07	2.839,07	2.423,40	17.160,93
SUBTOTAL DAS DESPESAS (XIII)=(IX + X + XI + XII)	7.246.882,00	7.246.882,00	6.266.917,48	6.266.917,48	5.504.268,95	979.964,52
Amortização da Dívida/Refinanciamento (XIV)	-	-	-	-	-	-
Amortização da Dívida Interna	-	-	-	-	-	-
Dívida Mobiliária	-	-	-	-	-	-
Outras Dívidas	-	-	-	-	-	-
Amortização da Dívida Externa	-	-	-	-	-	-
Dívida Mobiliária	-	-	-	-	-	-
Outras Dívidas	-	-	-	-	-	-
SUBTOTAL COM REFINANCIAMENTO (XV) = (XIII + XIV)	7.246.882,00	7.246.882,00	6.266.917,48	6.266.917,48	5.504.268,95	979.964,52
Superávit (XVI)	-	-	-	-	-	-
TOTAL (XVII) = (XV + XVI)	7.246.882,00	7.246.882,00	6.266.917,48	6.266.917,48	5.504.268,95	979.964,52



ESCRITORIO DE DESENVOLVIMENTO DE PROJETOS
EXECUÇÃO DE RESTOS A PAGAR NÃO PROCESSADOS

Exercício: 2018

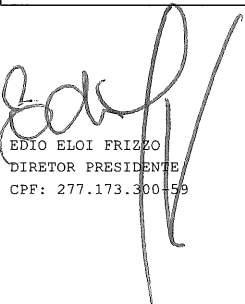
	Inscritos		Liquidados (c)	Pagos (d)	Cancelados (e)	Saldo (f) = (a+b-d-e)
	Em Exercícios Anteriores (a)	Em 31 de Dezembro do Exercício Anterior (b)				
Despesa Corrente	369.198,50	2.570,00	2.570,00	2.570,00	-	369.198,50
Pessoal e Encargos Sociais	-	-	-	-	-	-
Outras Despesas Correntes	369.198,50	2.570,00	2.570,00	2.570,00	-	369.198,50
TOTAL	369.198,50	2.570,00	2.570,00	2.570,00	-	369.198,50

ESCRITORIO DE DESENVOLVIMENTO DE PROJETOS
EXECUÇÃO DE RESTOS A PAGAR PROCESSADOS E NÃO PROCESSADOS LIQUIDADOS

Exercício: 2018

	Inscritos		Pagos (c)	Cancelados (d)	Saldo (e) = (a+b-c-d)
	Em Exercícios Anteriores (a)	Em 31 de Dezembro do Exercício Anterior (b)			
Despesa Corrente	60.000,00	829.181,93	829.181,93	60.000,00	-
Pessoal e Encargos Sociais	-	770.041,30	770.041,30	-	-
Outras Despesas Correntes	60.000,00	59.140,63	59.140,63	60.000,00	-
TOTAL	60.000,00	829.181,93	829.181,93	60.000,00	-

PORTO ALEGRE, 31 DE DEZEMBRO DE 2018


 EDIO ELOI FRIZZO
 DIRETOR PRESIDENTE

CPF: 277.173.300-59


 VIANTRIO MARCELINO RAUBER
 CONTADOR

CRCRS N. 08271703
 CPF: 974.164.600-34

ESCRITORIO DE DESENVOLVIMENTO DE PROJETOS
BALANÇO FINANCEIRO


Exercício: 2018

INGRESSOS			
	Nota	Exercício Atual	Exercício Anterior
Receita Orçamentária (I)		60.308,24	732.951,66
Ordinários		60.308,24	0,01
Vinculada		-	732.951,65
Operações de Crédito		-	732.951,65
Transferências Financeiras Recebidas (II)		6.210.933,09	9.911.004,91
Transferências Recebidas para a Execução Orçamentária		-	-
Transferências Recebidas Independentes de Execução Orçamentária		6.210.933,09	9.911.004,91
Transferências Recebidas para Aportes de recursos para o RPPS		-	-
Transferências Recebidas para Aportes de recursos para o RGPS		-	-
Recebimentos Extraorçamentários (III)		2.207.198,58	2.686.133,37
Inscrição Restos a Pagar Processados		702.648,53	829.181,93
Inscrição Restos a Pagar Não Processados		-	(730.381,66)
Depósitos Restituíveis e Valores Vinculados		1.504.550,05	2.587.333,10
Outros Recebimentos Extraorçamentários		-	-
Saldo do Exercício Anterior (IV)		288.914,77	106.973,39
Caixa e Equivalentes de Caixa		288.914,77	106.973,39
Depósitos Restituíveis e Valores Vinculados		-	-
TOTAL (V)=(I + II + III + IV)		8.767.354,68	13.437.063,33




DISPÊNDIOS				Exercício: 2018
	Nota	Exercício Atual	Exercício Anterior	
Despesa Orçamentária (VI)		6.266.917,48	6.555.579,88	
Ordinários		6.181.553,06	6.461.827,72	
Vinculada		85.364,42	93.752,16	
Saúde		85.364,42	93.752,16	
Transferências Financeiras Concedidas (VII)		61.028,71	-	
Transferências Concedidas para a Execução Orçamentária		-	-	
Transferências Concedidas Independentes de Execução Orçamentária		61.028,71	-	
Transferências Concedidas para Aportes de recursos para o RPPS		-	-	
Transferências Concedidas para Aportes de recursos para o RGPS		-	-	
Pagamentos Extraorçamentários (VIII)		2.206.444,64	6.592.568,68	
Pagamentos de Restos a Pagar Processados		829.181,93	1.836.484,73	
Pagamentos de Restos a Pagar Não Processados		2.570,00	2.090.303,09	
Depósitos Restituíveis e Valores Vinculados		1.324.646,04	1.404.144,76	
Outros Pagamentos Extraorçamentários		50.046,67	1.261.636,10	
Saldo para o Exercício Seguinte (IX)		232.963,85	288.914,77	
Caixa e Equivalentes de Caixa		232.963,85	288.914,77	
Depósitos Restituíveis e Valores Vinculados		-	-	
TOTAL (X) = (VI + VII + VIII + IX)		8.767.354,68	13.437.063,33	

PORTO ALEGRE, 31 DE DEZEMBRO DE 2018




EDIO ELOI FRIZZO
DIRETOR PRESIDENTE
CPF: 277.173.300-59



VIANTRIO MARCELINO RAUBER
CONTADOR
CRCRS N. 08271703
CPF: 974.164.600-34

<p align="center">ESCRITORIO DE DESENVOLVIMENTO DE PROJETOS</p> <p align="center">BALANÇO PATRIMONIAL</p>			
	Nota	Exercício Atual	Exercício Anterior
Exercício: 2018			
ATIVO		-	-
Ativo Circulante		-	-
Caixa e Equivalentes de Caixa		232.963,85	288.914,77
Estoques		6.191,26	4.568,38
Total do Ativo Circulante		<u>239.155,11</u>	<u>293.483,15</u>
Ativo Nao Circulante		-	-
Imobilizado		444.044,25	430.396,73
Total do Ativo Nao Circulante		<u>444.044,25</u>	<u>430.396,73</u>
TOTAL DO ATIVO		<u>683.199,36</u>	<u>723.879,88</u>
PASSIVO E PATRIMONIO LIQUIDO		-	-
Passivo Circulante		-	-
Obrigacoes Trabalhistas, Previdenciarias e Assistenciais a Pagar a Curto Prazo		962.611,52	1.285.455,80
Fornecedores e Contas a Pagar a Curto Prazo		45.386,73	58.870,43
Demais Obrigacoes a Curto Prazo		181.556,53	111.699,19
Total do Passivo Circulante		<u>1.189.554,78</u>	<u>1.456.025,42</u>
Passivo Nao-circulante		-	-
Total do Passivo Nao Circulante		<u>-</u>	<u>-</u>
Patrimonio Liquido		-	-
Resultados Acumulados		(506.355,42)	(732.145,54)
Total do Patrimonio Liquido		<u>(506.355,42)</u>	<u>(732.145,54)</u>
TOTAL DO PASSIVO E DO PATRIMONIO LIQUIDO		<u>683.199,36</u>	<u>723.879,88</u>

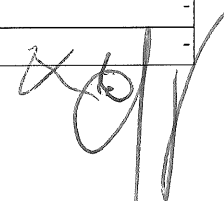


ESCRITORIO DE DESENVOLVIMENTO DE PROJETOS
QUADRO DOS ATIVOS E PASSIVOS FINANCEIROS E PERMANENTES
(Lei nº 4.320/1964)

	Exercício: 2018	
	Exercício Atual	Exercício Anterior
Ativo (I)	-	-
Ativo Financeiro	232.963,85	-
Ativo Permanente	450.235,51	376.722,26
Total do Ativo	683.199,36	723.879,88
Passivo (II)	-	-
Passivo Financeiro	1.313.403,56	1.100.610,74
Passivo Permanente	245.349,72	515.144,30
Total do Passivo	1.558.753,28	1.827.793,92
Saldo Patrimonial (III) = (I - II)	(875.553,92)	(1.103.914,04)

ESCRITORIO DE DESENVOLVIMENTO DE PROJETOS
QUADRO DAS CONTAS DE COMPENSAÇÃO
(Lei nº 4.320/1964)

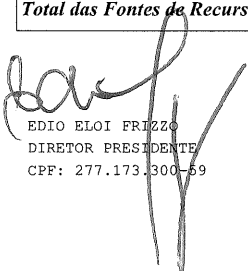
	Exercício: 2018	
	Exercício Atual	Exercício Anterior
Atos Potenciais Ativos	-	-
Garantias e Contragarantias Recebidas	-	-
Direitos Conveniados e Outros Instrumentos Congêneres	-	-
Direitos Contratuais	-	-
Outros Atos Potenciais Ativos	14.018.663,15	18.042.234,54
Total dos Atos Potenciais Ativos	14.018.663,15	18.042.234,54
Atos Potenciais Passivos	-	-
Garantias e Contragarantias Concedidas	-	-
Obrigações Conveniadas e Outros Instrumentos Congêneres	-	-
Obrigações Contratuais	-	-
Outros Atos Potenciais Passivos	-	-
Total dos Atos Potenciais Passivos	-	-




ESCRITORIO DE DESENVOLVIMENTO DE PROJETOS
QUADRO DO SUPERÁVIT / DÉFICIT FINANCEIRO
(Lei nº 4.320/1964)

		Exercício: 2018
	Exercício Atual	Exercício Anterior
FONTES DE RECURSO		
01 Ordinários	(504.569,62)	(453.752,11)
03 Saúde	(1.875,04)	4.012,31
08 Fundos Estaduais	(113.580,29)	(113.580,29)
09 Operações de Crédito	(460.414,76)	(460.414,76)
Total das Fontes de Recursos	(1.080.439,71)	(1.023.734,85)

PORTO ALEGRE, 31 DE DEZEMBRO DE 2018


EDIO ELOI FRIZZO
DIRETOR PRESIDENTE
CPF: 277.173.300-59


VIANTRÔ MARCELINO RAUBER
CONTADOR
CRCRS N. 08271703
CPF: 974.164.600-34

ESCRITORIO DE DESENVOLVIMENTO DE PROJETOS
DEMONSTRAÇÃO DAS VARIAÇÕES PATRIMONIAIS

	Nota	Exercício Atual	Exercício: 2018 Exercício Anterior
Variações Patrimoniais Aumentativas		-	-
Transferências e Delegações Recebidas		6.210.933,09	9.911.004,91
Valorização e Ganhos Com Ativos e Desincorporação de Passivos		433.780,99	-
Outras Variações Patrimoniais Aumentativas		712.086,86	-
Total das Variações Patrimoniais Aumentativas (I)		7.356.800,94	9.911.004,91
Variações Patrimoniais Diminutivas		-	-
Pessoal e Encargos		6.071.357,54	6.248.476,87
Benefícios Previdenciários e Assistenciais		1.776,35	-
Uso de Bens, Serviços e Consumo de Capital Fixo		438.753,60	2.685.515,10
Variações Patrimoniais Diminutivas Financeiras		1.472,54	-
Transferências e Delegações Concedidas		61.028,71	150.000,00
Desvalorização e Perda de Ativos e Incorporação de Passivos		430.861,80	6.282,79
Outras Variações Patrimoniais Diminutivas		18,00	524,20
Total das Variações Patrimoniais Diminutivas (II)		7.005.268,54	9.090.798,96
RESULTADO PATRIMONIAL DO PERÍODO (III) = (I - II)		351.532,40	820.205,95

ESCRITORIO DE DESENVOLVIMENTO DE PROJETOS

Anexo V - Transferências e Delegações Recebidas

	Exercício Atual	Exercício: 2018 Exercício Anterior
VARIAÇÕES PATRIMONIAIS AUMENTATIVAS	-	-
Transferências e Delegações Recebidas	-	-
Transferências Intragovernamentais	6.210.933,09	9.911.004,91
Total de Transferências e Delegações Recebidas	6.210.933,09	9.911.004,91

ESCRITORIO DE DESENVOLVIMENTO DE PROJETOS

Anexo VI - Valorização e Ganhos com Ativos e Desincorporação de Passivos

	Exercício Atual	Exercício: 2018 Exercício Anterior
VARIAÇÕES PATRIMONIAIS AUMENTATIVAS	-	-
Valorização e Ganhos Com Ativos e Desincorporação de Passivos	-	-
Ganhos Com Incorporação de Ativos	433.780,99	-
Total de Valorização e Ganhos Com Ativos e Desincorporação de Passivos	433.780,99	-



<p align="center">ESCRITORIO DE DESENVOLVIMENTO DE PROJETOS Anexo VII - Outras Variações Patrimoniais Aumentativas</p>		
	Exercício Atual	Exercício: 2018 Exercício Anterior
VARIAÇÕES PATRIMONIAIS AUMENTATIVAS	-	-
Outras Variações Patrimoniais Aumentativas	-	-
Diversas Variações Patrimoniais Aumentativas	712.086,86	-
Total de Outras Variações Patrimoniais Aumentativas	<u>712.086,86</u>	<u>-</u>

<p align="center">ESCRITORIO DE DESENVOLVIMENTO DE PROJETOS Anexo VIII - Pessoal e Encargos</p>		
	Exercício Atual	Exercício: 2018 Exercício Anterior
VARIAÇÕES PATRIMONIAIS DIMINUTIVAS	-	-
Pessoal e Encargos	-	-
Remuneração a Pessoal	5.200.883,09	5.370.808,96
Encargos Patronais	850.719,42	858.227,45
Benefícios a Pessoal	19.755,03	19.440,46
Total de Pessoal e Encargos	<u>6.071.357,54</u>	<u>6.248.476,87</u>

<p align="center">ESCRITORIO DE DESENVOLVIMENTO DE PROJETOS Anexo IX - Benefícios Previdenciários e Assistenciais</p>		
	Exercício Atual	Exercício: 2018 Exercício Anterior
VARIAÇÕES PATRIMONIAIS DIMINUTIVAS	-	-
Benefícios Previdenciários e Assistenciais	-	-
Outros Benefícios Previdenciários e Assistenciais	1.776,35	-
Total de Benefícios Previdenciários e Assistenciais	<u>1.776,35</u>	<u>-</u>

<p align="center">ESCRITORIO DE DESENVOLVIMENTO DE PROJETOS Anexo X - Uso de Bens, Serviços e Consumo de Capital Fixo</p>		
	Exercício Atual	Exercício: 2018 Exercício Anterior
VARIAÇÕES PATRIMONIAIS DIMINUTIVAS	-	-
Uso de Bens, Serviços e Consumo de Capital Fixo	-	-
Uso de Material de Consumo	21.826,47	54.630,03
Serviços	416.927,13	2.630.885,07
Total de Uso de Bens, Serviços e Consumo de Capital Fixo	<u>438.753,60</u>	<u>2.685.515,10</u>

ESCRITORIO DE DESENVOLVIMENTO DE PROJETOS
Anexo XI - Variações Patrimoniais Diminutivas Financeiras

	Exercício: 2018
	Exercício Anterior
	Exercício Atual
VARIAÇÕES PATRIMONIAIS DIMINUTIVAS	-
Variações Patrimoniais Diminutivas Financeiras	-
Juros e Encargos de Mora	1.472,54
Total de Variações Patrimoniais Diminutivas Financeiras	1.472,54

ESCRITORIO DE DESENVOLVIMENTO DE PROJETOS
Anexo XII - Transferências e Delegações Concedidas

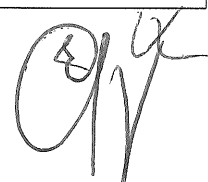
	Exercício: 2018
	Exercício Anterior
	Exercício Atual
VARIAÇÕES PATRIMONIAIS DIMINUTIVAS	-
Transferências e Delegações Concedidas	-
Transferências Intragovernamentais	61.028,71
Transferências a Instituições Privadas	150.000,00
Total de Transferências e Delegações Concedidas	150.000,00

ESCRITORIO DE DESENVOLVIMENTO DE PROJETOS
Anexo XIII - Desvalorização e perda de Ativos e Incorporação de Passivos

	Exercício: 2018
	Exercício Anterior
	Exercício Atual
VARIAÇÕES PATRIMONIAIS DIMINUTIVAS	-
Desvalorização e Perda de Ativos e Incorporação de Passivos	-
Desincorporação de Ativos	6.282,79
Total de Desvalorização e Perda de Ativos e Incorporação de Passivos	6.282,79

ESCRITORIO DE DESENVOLVIMENTO DE PROJETOS
Anexo XVI - Outras Variações Patrimoniais Diminutivas


	Exercício: 2018
	Exercício Anterior
	Exercício Atual
VARIAÇÕES PATRIMONIAIS DIMINUTIVAS	-
Outras Variações Patrimoniais Diminutivas	-
Diversas Variações Patrimoniais Diminutivas	524,20
Total de Outras Variações Patrimoniais Diminutivas	524,20




ESCRITORIO DE DESENVOLVIMENTO DE PROJETOS
DEMONSTRAÇÃO DAS VARIAÇÕES PATRIMONIAIS


	Nota	Exercício Atual	Exercício: 2018 Exercício Anterior
VARIAÇÕES PATRIMONIAIS AUMENTATIVAS		-	-
Transferências e Delegações Recebidas		6.210.933,09	9.911.004,91
Transferências Intragovernamentais		6.210.933,09	9.911.004,91
Valorização e Ganhos Com Ativos e Desincorporação de Passivos		433.780,99	-
Ganhos Com Incorporação de Ativos		433.780,99	-
Outras Variações Patrimoniais Aumentativas		712.086,86	-
Diversas Variações Patrimoniais Aumentativas		712.086,86	-
Total das Variações Patrimoniais Aumentativas (I)		7.356.800,94	9.911.004,91
VARIAÇÕES PATRIMONIAIS DIMINUTIVAS		-	-
Pessoal e Encargos		6.071.357,54	6.248.476,87
Remuneração a Pessoal		5.200.883,09	5.370.808,96
Encargos Patronais		850.719,42	858.227,45
Benefícios a Pessoal		19.755,03	19.440,46
Benefícios Previdenciários e Assistenciais		1.776,35	-
Outros Benefícios Previdenciários e Assistenciais		1.776,35	-
Uso de Bens, Serviços e Consumo de Capital Fixo		438.753,60	2.685.515,10
Uso de Material de Consumo		21.826,47	54.630,03
Serviços		416.927,13	2.630.885,07
Variações Patrimoniais Diminutivas Financeiras		1.472,54	-
Juros e Encargos de Mora		1.472,54	-
Transferências e Delegações Concedidas		61.028,71	150.000,00
Transferências Intragovernamentais		61.028,71	-
Transferências a Instituições Privadas		-	150.000,00
Desvalorização e Perda de Ativos e Incorporação de Passivos		430.861,80	6.282,79
Desincorporação de Ativos		430.861,80	6.282,79
Outras Variações Patrimoniais Diminutivas		18,00	524,20
Diversas Variações Patrimoniais Diminutivas		18,00	524,20
Total das Variações Patrimoniais Diminutivas (II)		7.005.268,54	9.090.798,96
RESULTADO PATRIMONIAL DO PERÍODO (III) = (I - II)		351.532,40	820.205,95

PORTO ALEGRE, 31 DE DEZEMBRO DE 2018





EDIO ELOI FRIZZO
DIRETOR PRESIDENTE
CPF: 277.173.300-59



VIANTRÔ MARCELINO RAUBER
CONTADOR
CRCRS N. 08271703
CPF: 974.164.600-34

RFPE078/00005

30/01/2019

ESCRITORIO DE DESENVOLVIMENTO DE PROJETOS
DEMONSTRAÇÃO DOS FLUXOS DE CAIXA

	Exercício Atual	Exercício Anterior
Exercício: 2018		
FLUXOS DE CAIXA DAS ATIVIDADES OPERACIONAIS		
Ingressos	163.326,81	64.739,38
Receitas derivadas e originárias	308,24	-
Transferências correntes recebidas	-	-
Outros ingressos operacionais	163.018,57	64.739,38
Valores Restituíveis Líquidos – Extraorçamentários	-	-
Desembolsos	6.333.597,48	9.650.615,77
Pessoal e Demais Despesas	6.333.597,48	8.428.905,43
Tranferências concedidas	-	1.221.710,34
Fluxo de caixa líquido das atividades operacionais (I)	(6.170.270,67)	(9.585.876,39)
FLUXOS DE CAIXA DAS ATIVIDADES DE INVESTIMENTO		
Ingressos	-	-
Alienação de bens	-	-
Amortização de empréstimos e financiamentos concedidos	-	-
Outros ingressos de investimentos	-	-
Desembolsos	2.423,40	-
Aquisição de ativo não circulante	2.423,40	-
Concessão de empréstimos e financiamentos	-	-
Outros desembolsos de investimentos	-	-
Fluxo de caixa líquido das atividades de investimento (II)	(2.423,40)	-
FLUXOS DE CAIXA DAS ATIVIDADES DE FINANCIAMENTO		
Ingressos	-	-
Operações de Crédito	-	-
Integralização do capital social de empresas dependentes	-	-
Transferências de capital recebidas	-	-
Outros ingressos de financiamentos	-	-
Desembolsos	-	-
Amortização/Refinanciamento da dívida	-	-
Outros desembolsos de financiamentos	-	-
Fluxo de caixa líquido das atividades de financiamento (III)	-	-
GERAÇÃO LÍQUIDA DE CAIXA E EQUIVALENTE DE CAIXA (I+II+III)	(6.172.694,07)	(9.585.876,39)
Caixa e Equivalentes de caixa inicial	288.914,77	106.973,39
Caixa e Equivalente de caixa final	232.963,85	288.914,77

ESCRITORIO DE DESENVOLVIMENTO DE PROJETOS
QUADRO DE RECEITAS DERIVADAS E ORIGINÁRIAS

	Exercício: 2018
	Exercício Anterior
	Exercício Atual
RECEITAS DERIVADAS E ORIGINÁRIAS	
Receita Tributária	-
Receita de Contribuições	-
Receita Patrimonial	-
Receita Agropecuária	-
Receita Industrial	-
Receita de Serviços	-
Remuneração das Disponibilidades	-
Outras Receitas Derivadas e Originárias	308,24
Total das Receitas Derivadas e Originárias	308,24


ESCRITORIO DE DESENVOLVIMENTO DE PROJETOS
QUADRO DE TRANSFERÊNCIAS RECEBIDAS E CONCEDIDAS

	Exercício: 2018
	Exercício Anterior
	Exercício Atual
TRANSFERÊNCIAS RECEBIDAS	
Intergovernamentais	-
da União	-
de Estados e Distrito Federal	-
de Municípios	-
Intragovernamentais	-
Outras transferências recebidas	-
Total das Transferências Recebidas	-
TRANSFERÊNCIAS CONCEDIDAS	
Intergovernamentais	-
a União	-
a Estados e Distrito Federal	-
a Municípios	-
Intragovernamentais	-
Outras transferências concedidas	1.221.710,34
Total das Transferências Concedidas	1.221.710,34




ESCRITORIO DE DESENVOLVIMENTO DE PROJETOS
QUADRO DE DESEMBOLSOS DE PESSOAL E DEMAIS DESPESAS POR FUNÇÃO

		Exercício: 2018
	Exercício Atual	Exercício Anterior
Administracao	4.772.943,66	-
Saude	79.220,37	85.611,28
Industria	679.458,99	7.656.941,50
Encargos Especiais	801.974,46	686.352,65
Total dos Desembolsos de Pessoal e Demais Despesas por Função	6.333.597,48	8.428.905,43


 ELOI ELOI FRIZZO
 DIRETOR PRESIDENTE
 CPF: 277.173.300-89

PORTO ALEGRE, 31 DE DEZEMBRO DE 2018



 VIANIRO MARCELINO RAUBER
 CONTADOR
 CRCRS N. 08271703
 CPF: 974.164.600-34


EXERCÍCIO DE 2018		ESCRITORIO DE DESENVOLVIMENTO DE PROJETOS	RFPE017/00001
DEMONSTRATIVO DA DESPESA REALIZADA POR CAT. ECONÔMICA, GRUPO NAT. DESPESA, MODALIDADE APLICAÇÃO E ELEMENTO DESPESA		COM DESDOBRAMENTO DAS NATUREZAS DE DESPESA	
		R\$	
CÓDIGO	ESPECIFICAÇÃO	DESPESA REALIZADA	
3.0.00.00	DESPESA CORRENTE	6.264.078,41	
3.1.00.00	PESSOAL E ENCARGOS SOCIAIS	5.716.450,52	
3.1.90.00	APLICACOES DIRETAS	5.087.597,06	
3.1.90.07	CONTRIBUICAO A ENTIDADES FECHADAS DE PREVIDENCIA	1.100,93	
3.1.90.07.0701	CONTRIBUICAO PATRONAL PREVIDENCIA COMPLEMENTAR RS PREV	1.100,93	
3.1.90.11	VENCIMENTOS E VANTAGENS FIXAS-PESSOA CIVIL	4.817.724,76	
3.1.90.11.1102	VENCIMENTO, SALARIO E SUBSIDIO - RPPS	1.918.891,45	
3.1.90.11.1103	13 VENCIMENTO - RPPS	275.865,23	
3.1.90.11.1104	GRATIFICACOES - RPPS	1.484.134,83	
3.1.90.11.1105	VANTAGENS TEMPORAIS - RPPS	65.620,69	
3.1.90.11.1116	ABONO FAMILIA - CIVIL	4.663,00	
3.1.90.11.1118	VENCIMENTO, SALARIO E SUBSIDIO - RGPS	522.033,40	
3.1.90.11.1119	13 VENCIMENTO - RGPS	74.350,63	
3.1.90.11.1120	GRATIFICACOES - RGPS	456.146,34	
3.1.90.11.1121	VANTAGENS TEMPORAIS - RGPS	16.019,19	
3.1.90.13	OBRIGACOES PATRONAIS	237.530,67	
3.1.90.13.1304	CONTRIBUICAO PREVIDENCIARIA	216.731,67	
3.1.90.13.1317	MULTAS SOBRE OBRIGACOES PATRONAIS - RGPS	20.799,00	
3.1.90.92	DESPESAS DE EXERCICIOS ANTERIORES	31.240,70	
3.1.90.92.1102	VENCIMENTO, SALARIO E SUBSIDIO - RPPS	812,18	
3.1.90.92.1103	13 VENCIMENTO - RPPS	29.634,12	
3.1.90.92.1119	13 VENCIMENTO - RGPS	752,36	
3.1.90.92.1304	CONTRIBUICAO PREVIDENCIARIA	28,71	
3.1.90.92.1307	MULTAS SOBRE OBRIGACOES PATRONAIS - RPPS	13,33	
3.1.91.00	TRANSFERENCIA INTRAGOVERNAMENTAL	628.853,46	
3.1.91.13	OBRIGACOES PATRONAIS	612.087,82	
3.1.91.13.1301	CONTRIBUICAO AO IPERGS PARA ASSISTENCIA MEDICA - RPPS	72.100,73	
3.1.91.13.1310	CONTRIBUICAO PREVIDENCIARIA S/ATIVOS - RPPS	57.072,66	
3.1.91.13.1315	FUNDOPREV-CIVIL S/ATIVOS	469.650,74	
3.1.91.13.1318	CONTRIBUICAO AO IPERGS PARA ASSISTENCIA MEDICA - RGPS	13.263,69	
3.1.91.92	DESPESAS DE EXERCICIOS ANTERIORES	16.765,64	
3.1.91.92.1315	FUNDOPREV-CIVIL S/ATIVOS	16.765,64	
3.3.00.00	OUTRAS DESPESAS CORRENTES	547.627,89	
3.3.90.00	APLICACOES DIRETAS	547.627,89	
3.3.90.14	DIARIAS-CIVIL	61,50	
3.3.90.14.1402	DIARIAS DE VIAGEM	61,50	
3.3.90.30	MATERIAL DE CONSUMO	20.817,85	
3.3.90.30.3004	COMBUSTIVEIS E LUBRIFICANTES	10.215,57	
3.3.90.30.3009	MATERIAL DE EXPEDIENTE	1.308,30	
3.3.90.30.3011	ALOJAMENTO, LAVANDERIA, COPA E/OU COZINHA	360,00	
3.3.90.30.3028	LIMPEZA E HIGIENE	795,00	
3.3.90.30.3031	PROCESSAMENTO DE DADOS E MICROFILMAGEM	349,00	
3.3.90.30.3032	CONSERVACAO DE BENS IMOVEIS	6.528,00	
3.3.90.30.3035	INSIGNIAS, FLAMULAS, BANDEIRAS, PLACAS, CARTEIRAS FUNCIONAIS	1.261,98	
3.3.90.33	PASSAGENS E DESPESAS COM LOCOMOCAO	11.273,91	
3.3.90.33.3301	LOCACAO DE VEICULOS	8.863,50	
3.3.90.33.3302	TRANSPORTE DE PESSOAL	68,54	
3.3.90.33.3304	TRANSPORTE DE PESSOAL POR VIA AEREA	2.341,87	
3.3.90.37	LOCACAO DE MAO-DE-OBRA	152.539,16	
3.3.90.37.3703	SERVICOS GERAIS	152.539,16	
3.3.90.39	OUTROS SERVICOS DE TERCEIROS-PESSOA JURIDICA	195.681,54	
3.3.90.39.3903	ASSINATURA DE PERIODICOS E RECORTES	1.760,50	
3.3.90.39.3916	DESPESAS PEQUENAS DE PRONTO PAGAMENTO	4.943,12	
3.3.90.39.3921	LOCACAO DE MAQUINAS E EQUIPAMENTOS	11.558,73	
3.3.90.39.3924	PROCESSAMENTO DE DADOS	129.388,09	
3.3.90.39.3926	SEGUROS	791,10	
3.3.90.39.3929	COMUNICACAO	324,15	
3.3.90.39.3935	ENSINO E TREINAMENTO	3.845,00	
3.3.90.39.3942	ESTAGIARIOS E MONITORES	26.023,19	
3.3.90.39.3948	MULTAS	689,00	
3.3.90.39.3964	CARTEIRAS FUNCIONAIS, CRACHAS CARIMBOS E CERTIFICADOS DIGITAIS	30,00	
3.3.90.39.3979	TELEFONIA FIXA	9.870,95	
3.3.90.39.3980	TELEFONIA MOVEL	6.457,71	
3.3.90.40	SERVICOS DE TECNOLOGIA DA INFORMACAO E COMUNICACAO - PESSOA JURIDICA	57.432,52	
3.3.90.40.4009	SERVICO EM NUVEM	4.354,36	
3.3.90.40.4099	OUTROS SERVICOS DE TECNOLOGIA DA INFORMACAO E COMUNICACAO	53.078,16	
3.3.90.46	AUXILIO-ALIMENTACAO	16.479,96	
3.3.90.46.4601	AUXILIO-REFEICAO - RPPS	16.479,96	
3.3.90.49	AUXILIO-TRANSPORTE	3.275,07	
3.3.90.49.4901	AUXILIO TRANSPORTE - PCIVIL RPPS	3.275,07	
3.3.90.92	DESPESAS DE EXERCICIOS ANTERIORES	85.625,20	
3.3.90.92.3004	COMBUSTIVEIS E LUBRIFICANTES	931,61	
3.3.90.92.3703	SERVICOS GERAIS	1.671,95	
3.3.90.92.3902	DIVULGACAO PROMOCIONAL OU INSTITUCIONAL	66.249,99	
3.3.90.92.3924	PROCESSAMENTO DE DADOS	15.483,00	
3.3.90.92.3942	ESTAGIARIOS E MONITORES	2,00	
3.3.90.92.3979	TELEFONIA FIXA	1.230,65	
3.3.90.92.9305	INDENIZACOES	56,00	
3.3.90.93	INDENIZACOES E RESTITUICOES	4.441,18	
3.3.90.93.9305	INDENIZACOES	18,00	
3.3.90.93.9317	INDENIZACAO 13 VENCIMENTO	3.925,80	
3.3.90.93.9343	INDENIZACAO POR ATRASO DA REMUNERACAO	497,38	
4.0.00.00	DESPESA CAPITAL	2.839,07	
4.4.00.00	INVESTIMENTOS	2.839,07	
4.4.90.00	APLICACOES DIRETAS	2.839,07	
4.4.90.52	EQUIPAMENTOS E MATERIAL PERMANENTE	2.839,07	
4.4.90.52.5212	MAQUINAS, MOTORES E/OU APARELHOS	200,00	

EXERCÍCIO DE 2018		ESCRITÓRIO DE DESENVOLVIMENTO DE PROJETOS	RFPE017/00002
DEMONSTRATIVO DA DESPESA REALIZADA POR CAT. ECONÔMICA, GRUPO NAT. DESPESA, MODALIDADE APLICAÇÃO E ELEMENTO DESPESA COM DESDOBRAMENTO DAS NATUREZAS DE DESPESA			
			R\$
4.4.90.52.5222	SOM E/OU IMAGEM		1.845,40
4.4.90.52.5231	EQUIPAMENTOS PARA ALOJAMENTO, LAVANDERIA, COPA E/OU COZINHA		793,67
TOTAL GERAL ==>			6.266.917,48

* RESUMO *

PESSOAL E ENCARGOS SOCIAIS	=>	5.716.450,52
JUROS E ENCARGOS DA DÍVIDA	=>	0,00
OUTRAS DESPESAS CORRENTES	=>	547.627,89
TOTAL DAS DESPESAS CORRENTES	=>	6.264.078,41
INVESTIMENTOS	=>	2.839,07
INVERSÕES FINANCEIRAS	=>	0,00
AMORTIZAÇÃO DA DÍVIDA	=>	0,00
RESERVA DE CONTINGÊNCIA	=>	0,00
TOTAL DAS DESPESAS DE CAPITAL	=>	2.839,07
TOTAL GERAL	=>	6.266.917,48


 ELIO ELOI FRIZZO
 DIRETOR PRESIDENTE
 CPF: 277.173.800-59


PORTO ALEGRE, 31 DE DEZEMBRO DE 2018

 VIANTRIO MARCELINO RAUBER
 CONTADOR
 CRCRS N. 08271703
 CPF: 974.164.600-34

EXERCÍCIO DE 2018		ESCRITÓRIO DE DESENVOLVIMENTO DE PROJETOS							RPE039/00001	
		DEMONSTRATIVO DA DESPESA REALIZADA POR ÓRGÃO SEGUNDO OS GRUPOS DE DESPESA COM DESDOBRAMENTO POR FONTE DE RECURSO								
		R\$								
		GRUPO DE DESPESAS								
ESPECIFICAÇÃO		PESSOAL E ENCARGOS SOCIAIS	JUROS E ENCARGOS DA DÍVIDA	OUTRAS DESPESAS CORRENTES	INVESTIMENTOS	INVERSÕES FINANCEIRAS	AMORTIZAÇÃO DA DÍVIDA	RESERVA DE CONTINGÊNCIA	TOTAL	
37 ESCRITÓRIO DE DESENVOLVIMENTO DE PROJETOS		5.716.450,52		547.627,89	2.839,07				6.266.917,48	
TESOURO-LIVRES		5.631.086,10		547.627,89	2.839,07				6.181.553,06	
TESOURO-VINCULADOS PELA CONSTITUIÇÃO		85.364,42							85.364,42	
TOTAL		5.716.450,52	0,00	547.627,89	2.839,07	0,00	0,00	0,00	6.266.917,48	

PORTO ALEGRE, 31 DE DEZEMBRO DE 2018


VIANTRÔ MARCELINO RAUBER
CONTADOR

CRCS N. 08271703
CPF: 974.164.600-34


EDIO ELÓI FRIZZO
DIRETOR PRESIDENTE
CPF: 277.173.300-59


RIO GRANDE DO SUL GOVERNO DO ESTADO										RPPE040/00001
EXERCÍCIO DE 2018										R\$
DEMONSTRATIVO DA DESPESA REALIZADA POR FUNÇÃO SEGUNDO OS GRUPOS DE DESPESA COM DESDOBRAMENTO DAS FONTES DE RECURSO										
ESPECIFICAÇÃO	GRUPOS DE DESPESA							RESERVA DE CONTINGÊNCIA	TOTAL	
	PESSOAL E ENCARGOS SOCIAIS	JUROS E ENCARGOS DA DÍVIDA	OUTRAS PESSOAS CORRENTES	INVESTIMENTOS	INVERSÕES FINANCEIRAS	AMORTIZAÇÃO DA DÍVIDA				
04 ADMINISTRAÇÃO	4.848.923,42		547.627,89	2.839,07					5.399.390,38	
TESOURO-LIVRES	4.848.923,42		547.627,89	2.839,07					5.399.390,38	
10 SAÚDE	85.364,42								85.364,42	
TESOURO-VINCULADOS PELA CONSTITUIÇÃO	85.364,42								85.364,42	
28 ENCARGOS ESPECIAIS	782.162,68								782.162,68	
TESOURO-LIVRES	782.162,68								782.162,68	
TOTAL	5.716.450,52	0,00	547.627,89	2.839,07	0,00	0,00	0,00		6.266.917,48	
RESUMO										
TESOURO-LIVRES	5.631.086,10		547.627,89	2.839,07					6.181.553,06	
TESOURO-VINCULADOS PELA CONSTITUIÇÃO	85.364,42								85.364,42	
TOTAL	5.716.450,52	0,00	547.627,89	2.839,07	0,00	0,00	0,00		6.266.917,48	

PORTO ALEGRE, 31 DE DEZEMBRO DE 2018


VIANIRO MARCELINO RAUBER
CONTADOR


EDSON FRIZZO
DIRETOR PRESIDENTE
CPF: 277.173.300-59

CRCS N. 08271703
CPF: 974.164.600-34



CONSELHO REGIONAL DE CONTABILIDADE DO ESTADO DO RIO GRANDE DO SUL CERTIDÃO DE REGULARIDADE PROFISSIONAL

O CONSELHO REGIONAL DE CONTABILIDADE DO ESTADO DO RIO GRANDE DO SUL certifica que o(a) profissional identificado(a) no presente documento encontra-se em situação regular.

IDENTIFICAÇÃO DO REGISTRO

NOME.....	: VIANIRO MARCELINO RAUBER
REGISTRO.....	: RS-082717/O-3
CATEGORIA.....	: TECNICO EM CONTABILIDADE
CPF.....	: 974.164.600-34

A presente CERTIDÃO não quita nem invalida quaisquer débitos ou infrações que posteriormente, venham a ser apurados pelo CRCRS contra o referido registro.

A falsificação deste documento constitui-se em crime previsto no Código Penal Brasileiro, sujeitando o autor à respectiva ação penal.

Emissão: RIO GRANDE DO SUL, 21/01/2019 as 14:27:27.

Válido até: 31/03/2019.

Código de Controle: 308940.

Para verificar a autenticidade deste documento consulte o site do CRCRS.

**Agência Estadual de Regulação
dos Serviços Públicos Delegados
AGERGS**

RECEITA		DESPESA	
TÍTULO	R\$	TÍTULO	R\$
RECEITAS CORRENTES		DESPESA CORRENTE	
RECEITA TRIBUTARIA	12.763.136,74	PESSOAL E ENCARGOS SOCIAIS	13.101.274,40
RECEITA PATRIMONIAL	228.675,01	OUTRAS DESPESAS CORRENTES	3.481.487,90
TRANSFERENCIAS CORRENTES	13.756.210,53	SOMA.....	16.582.762,30
OUTRAS RECEITAS CORRENTES	568.049,41	SUPERAVIT DO ORÇAMENTO CORRENTE	10.733.309,39
SOMA.....	27.316.071,69	TOTAL.....	27.316.071,69
TOTAL.....	27.316.071,69	DESPESA CAPITAL	
		INVESTIMENTOS	1.569.808,82
		SOMA.....	1.569.808,82
		SUPERAVIT	9.163.500,57
		TOTAL.....	27.316.071,69
RESUMO			
RECEITAS CORRENTES.....	27.316.071,69	DESPESAS CORRENTES.....	16.582.762,30
RECEITAS DE CAPITAL.....	0,00	DESPESAS DE CAPITAL.....	1.569.808,82
DEFICIT.....	0,00	SUPERAVIT.....	9.163.500,57
TOTAL.....	27.316.071,69	TOTAL.....	27.316.071,69

PORTO ALEGRE, 31 DE DEZEMBRO DE 2018

Isidoro Zorzi
ISIDORO ZORZI
CONSELHEIRO PRESIDENTE
CPF: 007.376.900-20

Natalia Santos da Silva
NATALIA SANTOS DA SILVA
CONTADORA
CRCRS N. 09049109
CPF: 015.046.430-46

EXERCÍCIO DE 2018

RIO GRANDE DO SUL GOVERNO DO ESTADO

RFPE006/00001

DEMONSTRAÇÃO DA DESPESA REALIZADA POR FUNÇÕES, SUBFUNÇÕES, PROGRAMAS, PROJETOS E ATIVIDADES

ANEXO N. 6

R\$

ÓRGÃO: 39 - AGENCIA ESTADUAL DE REGULAÇÃO DOS SERVIÇOS PÚBLICOS DELEGADOS DO RS

U.O.: 39.01 - AGENCIA ESTADUAL DE REGULAÇÃO DOS SERVIÇOS PÚBLICOS DELEGADOS DO ESTADO DO RS

CÓDIGO	ESPECIFICAÇÃO	PROJETOS	ATIVIDADE	TOTAL
04	ADMINISTRAÇÃO	670.456,77	14.641.060,02	15.311.516,79
04.0122	ADMINISTRAÇÃO GERAL	670.456,77	13.457.158,01	14.127.614,78
04.0122.0138	PROGRAMA DE APOIO ADMINISTRATIVO		13.457.158,01	13.457.158,01
04.0122.0542	REGULAÇÃO DOS SERVIÇOS DELEGADOS	670.456,77		670.456,77
04.0130	ADMINIST. DE CONCESSÕES		1.176.831,57	1.176.831,57
04.0130.0542	REGULAÇÃO DOS SERVIÇOS DELEGADOS		1.176.831,57	1.176.831,57
04.0131	COMUNICAÇÃO SOCIAL		7.070,44	7.070,44
04.0131.0138	PROGRAMA DE APOIO ADMINISTRATIVO		7.070,44	7.070,44
TOTAL DA U.O. =>		670.456,77	14.641.060,02	15.311.516,79

7- 10

EXERCÍCIO DE 2018

RIO GRANDE DO SUL GOVERNO DO ESTADO

RFP006/00002

DEMONSTRAÇÃO DA DESPESA REALIZADA POR FUNÇÕES, SUBFUNÇÕES, PROGRAMAS, PROJETOS E ATIVIDADES

ANEXO N. 6

R\$

U.O.: 39.33 - ENCARGOS GERAIS DA AGENCIA ESTADUAL DE REGULACAO DOS SERVICOS PUBLICOS DELEGADOS

CÓDIGO	ESPECIFICAÇÃO	PROJETOS	ATIVIDADE	TOTAL
10	SAUDE			
10.0122	ADMINISTRACAO GERAL		245.628,04	245.628,04
10.0122.0369	ENCARGOS ESPECIAIS		245.628,04	245.628,04
28	ENCARGOS ESPECIAIS		245.628,04	245.628,04
28.0273	PREVIDENCIA COMPLEMENTAR		2.595.426,29	2.595.426,29
28.0273.0369	ENCARGOS ESPECIAIS		6.280,82	6.280,82
28.0846	OUTROS ENCARGOS ESPECIAIS		6.280,82	6.280,82
28.0846.0369	ENCARGOS ESPECIAIS		2.589.145,47	2.589.145,47
			2.589.145,47	2.589.145,47
TOTAL DA U.O. =>			2.841.054,33	2.841.054,33
TOTAL DO ÓRGÃO =>		670.456,77	17.482.114,35	18.152.571,12

PORTO ALEGRE, 31 DE DEZEMBRO DE 2018

ISIDORO ZORZI
CONSELHEIRO PRESIDENTE
CPF: 007.376.900-20

Natália Santos da Silva
NATALIA SANTOS DA SILVA
CONTADORA
CRCRS N. 09049109
CPF: 015.046.430-46

EXERCÍCIO DE 2018

RIO GRANDE DO SUL GOVERNO DO ESTADO

RFPE009/00001

PROGRAMA DE TRABALHO DO GOVERNO
DEMONSTRATIVO DE FUNÇÕES, SUBFUNÇÕES E PROGRAMAS POR PROJETOS E ATIVIDADES

ANEXO N. 7

R\$

CÓDIGO	ESPECIFICAÇÃO	PROJETOS	ATIVIDADES	TOTAL
04	ADMINISTRAÇÃO	670.456,77	14.641.060,02	15.311.516,79
04.0122	ADMINISTRAÇÃO GERAL	670.456,77	13.457.158,01	14.127.614,78
04.0122.0138	PROGRAMA DE APOIO ADMINISTRATIVO		13.457.158,01	13.457.158,01
04.0122.0542	REGULAÇÃO DOS SERVIÇOS DELEGADOS	670.456,77	0,00	670.456,77
04.0130	ADMINIST. DE CONCESSÕES		1.176.831,57	1.176.831,57
04.0130.0542	REGULAÇÃO DOS SERVIÇOS DELEGADOS		1.176.831,57	1.176.831,57
04.0131	COMUNICAÇÃO SOCIAL		7.070,44	7.070,44
04.0131.0138	PROGRAMA DE APOIO ADMINISTRATIVO		7.070,44	7.070,44
10	SAÚDE		245.628,04	245.628,04
10.0122	ADMINISTRAÇÃO GERAL		245.628,04	245.628,04
10.0122.0369	ENCARGOS ESPECIAIS		245.628,04	245.628,04
28	ENCARGOS ESPECIAIS		2.595.426,29	2.595.426,29
28.0273	PREVIDÊNCIA COMPLEMENTAR		6.280,82	6.280,82
28.0273.0369	ENCARGOS ESPECIAIS		6.280,82	6.280,82
28.0846	OUTROS ENCARGOS ESPECIAIS		2.589.145,47	2.589.145,47
28.0846.0369	ENCARGOS ESPECIAIS		2.589.145,47	2.589.145,47
TOTAL GERAL ==>		670.456,77	17.482.114,35	18.152.571,12

PORTO ALEGRE, 31 DE DEZEMBRO DE 2018

ISIDORO ZORZI
CONSELHEIRO PRESIDENTE
CPF: 007.376.900-20

Natália Santos da Silva
NATALIA SANTOS DA SILVA
CONTADORA
CRCRS N. 09049109
CPF: 015.046.430-46

EXERCÍCIO DE 2018	RIO GRANDE DO SUL GOVERNO DO ESTADO	RFPE029/00001
DEMONSTRAÇÃO DA DESPESA POR FUNÇÕES, SUBFUNÇÕES E PROGRAMAS CONFORME O VÍNCULO COM OS RECURSOS		ANEXO N. 8
		R\$

CÓDIGO	ESPECIFICAÇÃO	ORDINÁRIO	VINCULADO	TOTAL
04	ADMINISTRACAO	14.985.894,78	325.622,01	15.311.516,79
04.0122	ADMINISTRACAO GERAL	14.127.614,78		14.127.614,78
04.0122.0138	PROGRAMA DE APOIO ADMINISTRATIVO	13.457.158,01		13.457.158,01
04.0122.0542	REGULACAO DOS SERVICOS DELEGADOS	670.456,77		670.456,77
04.0130	ADMINIST. DE CONCESSOES	851.209,56	325.622,01	1.176.831,57
04.0130.0542	REGULACAO DOS SERVICOS DELEGADOS	851.209,56	325.622,01	1.176.831,57
04.0131	COMUNICACAO SOCIAL	7.070,44		7.070,44
04.0131.0138	PROGRAMA DE APOIO ADMINISTRATIVO	7.070,44		7.070,44
10	SAUDE	245.628,04		245.628,04
10.0122	ADMINISTRACAO GERAL	245.628,04		245.628,04
10.0122.0369	ENCARGOS ESPECIAIS	245.628,04		245.628,04
28	ENCARGOS ESPECIAIS	2.595.426,29		2.595.426,29
28.0273	PREVIDENCIA COMPLEMENTAR	6.280,82		6.280,82
28.0273.0369	ENCARGOS ESPECIAIS	6.280,82		6.280,82
28.0846	OUTROS ENCARGOS ESPECIAIS	2.589.145,47		2.589.145,47
28.0846.0369	ENCARGOS ESPECIAIS	2.589.145,47		2.589.145,47
TOTAL GERAL =>		17.826.949,11	325.622,01	18.152.571,12

ISIDORO ZORZI
CONSELHEIRO PRESIDENTE
CPF: 007.376.900-20

PORTO ALEGRE, 31 DE DEZEMBRO DE 2018
Natália Santos da Silva
NATALIA SANTOS DA SILVA
CONTADORA
CRCRS N. 09049109
CPF: 015.046.430-46

EXERCÍCIO DE 2018


RIO GRANDE DO SUL GOVERNO DO ESTADO
DEMONSTRATIVO DA DESPESA POR ÓRGÃO E FUNÇÕES

RFPE025/00001

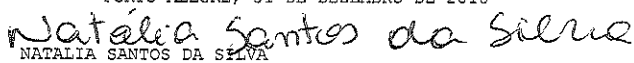
ANEXO N. 9

R\$

ÓRGÃOS	FUNÇÕES	ADMINISTRACAO	SAUDE	ENCARGOS ESPECIAIS	TOTAL
PODER LEGISLATIVO					
PODER JUDICIARIO					
MINISTERIO PUBLICO					
DEFENSORIA PUBLICA					
PODER EXECUTIVO					
AGENCIA ESTADUAL DE REGULACAO DOS SERVICOS		15.311.516,79	245.628,04	2.595.426,29	18.152.571,12
PUBLICOS DELEGADOS DO RS		15.311.516,79	245.628,04	2.595.426,29	18.152.571,12
SOMA.....					
TOTAL.....		15.311.516,79	245.628,04	2.595.426,29	18.152.571,12




ISIDORO ZORZI
CONSELHEIRO PRESIDENTE
CPF: 007.376.900-20

PORTO ALEGRE, 31 DE DEZEMBRO DE 2018

NATALIA SANTOS DA SILVA
CONTADORA
CRCRS N. 09049109
CPF: 015.046.430-46

CÓDIGO	ESPECIFICAÇÃO	ORÇADA	ARRECADADA	DIFERENÇA
1000.00.00.0000	RECEITAS CORRENTES	27.408.673,00	27.316.071,69	92.601,31-
1100.00.00.0000	RECEITA TRIBUTARIA	12.998.912,00	12.763.136,74	235.775,26-
1120.00.00.0000	TAXAS	12.998.912,00	12.763.136,74	235.775,26-
1122.00.00.0000	TAXAS PELA PRESTACAO DE SERVICOS	12.998.912,00	12.763.136,74	235.775,26-
1122.99.00.0000	OUTRAS TAXAS PELA PRESTACAO DE SERVICOS	12.998.912,00	12.763.136,74	235.775,26-
1122.99.99.0000	DIVERSAS TAXAS PELA PRESTACAO DE SERVICOS	12.998.912,00	12.763.136,74	235.775,26-
1300.00.00.0000	RECEITA PATRIMONIAL	767.000,00	228.675,01	538.324,99-
1320.00.00.0000	RECEITAS DE VALORES MOBILIARIOS	767.000,00	228.675,01	538.324,99-
1325.00.00.0000	REMUNERACAO DE DEPOSITOS BANCARIOS	767.000,00	228.675,01	538.324,99-
1325.01.00.0000	REMUNERACAO DE DEPOSITOS DE RECURSOS VINCULADOS	767.000,00	228.675,01	538.324,99-
1325.01.99.0000	DIVERSAS REMUNERACOES DE DEPOSITOS BANCARIOS VINCULADOS	767.000,00	228.675,01	538.324,99-
1700.00.00.0000	TRANSFERENCIAS CORRENTES	13.600.000,00	13.756.210,53	156.210,53
1760.00.00.0000	TRANSFERENCIAS DE CONVENIOS	13.600.000,00	13.756.210,53	156.210,53
1761.00.00.0000	TRANSFERENCIAS DE CONVENIOS DA UNIAO E DE SUAS ENTIDADES	2.220.000,00	2.348.480,63	128.480,63
1761.99.00.0000	OUTRAS TRANSFERENCIAS DE CONVENIOS DA UNIAO	2.220.000,00	2.348.480,63	128.480,63
1761.99.99.0000	DIVERSAS TRANSFERENCIAS DE CONVENIOS DA UNIAO	2.220.000,00	2.348.480,63	128.480,63
1764.00.00.0000	TRANSFERENCIAS DE CONVENIOS DE INSTITUICOES PRIVADAS	11.380.000,00	11.407.729,90	27.729,90
1764.99.00.0000	OUTRAS TRANSFERENCIAS DE CONVENIOS DE INSTITUICOES PRIVADAS	11.380.000,00	11.407.729,90	27.729,90
1764.99.99.0000	DIVERSAS TRANSFERENCIAS DE CONVENIOS DE INSTITUICOES PRIVADAS	11.380.000,00	11.407.729,90	27.729,90
1900.00.00.0000	OUTRAS RECEITAS CORRENTES	42.761,00	568.049,41	525.288,41
1910.00.00.0000	MULTAS E JUROS DE MORA	41.332,00	176.379,53	135.047,53
1911.00.00.0000	MULTAS E JUROS DE MORA DOS TRIBUTOS	8.402,00	4.596,88	3.805,12-
1911.99.00.0000	MULTAS E JUROS DE MORA DE OUTROS TRIBUTOS	8.402,00	4.596,88	3.805,12-
1911.99.01.0000	MULTAS E JUROS DE MORA DE OUTROS TRIBUTOS	8.402,00	4.596,88	3.805,12-
1919.00.00.0000	MULTAS DE OUTRAS ORIGENS	32.930,00	171.782,65	138.852,65
1919.99.00.0000	OUTRAS MULTAS	32.930,00	171.782,65	138.852,65
1919.99.99.0000	DIVERSAS MULTAS E JUROS DE MORA	32.930,00	171.782,65	138.852,65
1920.00.00.0000	INDENIZACOES E RESTITUICOES	1.429,00	3.077,29	1.648,29
1921.00.00.0000	INDENIZACOES	189,00	0,00	189,00-
1921.99.00.0000	OUTRAS INDENIZACOES	189,00	0,00	189,00-
1921.99.99.0000	DIVERSAS INDENIZACOES	189,00	0,00	189,00-
1922.00.00.0000	RESTITUICOES	1.240,00	3.077,29	1.837,29
1922.01.00.0000	RESTITUICOES DE CONVENIOS	460,00	0,01	459,99-
1922.01.99.0000	DIVERSAS RESTITUICOES DE CONVENIOS	460,00	0,01	459,99-
1922.99.00.0000	OUTRAS RESTITUICOES	780,00	3.077,28	2.297,28
1922.99.99.0000	DIVERSAS RESTITUICOES	780,00	3.077,28	2.297,28
1990.00.00.0000	RECEITAS DIVERSAS	0,00	388.592,59	388.592,59
1990.99.00.0000	OUTRAS RECEITAS	0,00	388.592,59	388.592,59
1990.99.02.0000	ANULACAO DE RESTOS A PAGAR DE RECURSOS NAO VINCULADOS	0,00	382.499,08	382.499,08
1990.99.97.0000	ANULACAO DE RESTOS A PAGAR DE OUTROS RECURSOS VINCULADOS	0,00	6.093,51	6.093,51
TOTAL		27.408.673,00	27.316.071,69	92.601,31-

PORTO ALEGRE, 31 DE DEZEMBRO DE 2018



ISIDORO ZORZI
CONSELHEIRO PRESIDENTE
CPF: 007.376.900-20

Natalia Santos da Silva
NATALIA SANTOS DA SILVA
CONTADORA
CRCRS N. 09049109
CPF: 015.046.430-46

EXERCÍCIO DE 2018

RIO GRANDE DO SUL GOVERNO DO ESTADO
COMPARATIVO DA DESPESA AUTORIZADA COM A REALIZADARFPE026/00001
ANEXO N. 11

R\$

TÍTULOS	DESPESA CORRENTE	DESPESA DE CAPITAL	TOTAL
AGENCIA ESTADUAL DE REGULACAO DOS SERVICOS PUBLICOS DELEGADOS DO RS			
DESPESA FIXADA	25.078.056,00	2.330.617,00	27.408.673,00
CRÉDITOS ESPECIAIS	0,00	0,00	0,00
CRÉDITOS EXTRAORDINÁRIOS	0,00	0,00	0,00
SUPLEMENTAÇÕES	1.100.000,00	600.000,00	1.700.000,00
REDUÇÕES	1.700.000,00	0,00	1.700.000,00
DESPESA AUTORIZADA	24.478.056,00	2.930.617,00	27.408.673,00
DESPESA REALIZADA	16.582.762,30	1.569.808,82	18.152.571,12
DIFERENÇA	7.895.293,70	1.360.808,18	9.256.101,88
TOTAL GERAL			
DESPESA FIXADA	0,00	0,00	27.408.673,00
CRÉDITOS ESPECIAIS	0,00	0,00	0,00
CRÉDITOS EXTRAORDINÁRIOS	0,00	0,00	0,00
SUPLEMENTAÇÕES	0,00	0,00	1.700.000,00
REDUÇÕES	0,00	0,00	1.700.000,00
DESPESA AUTORIZADA	0,00	0,00	27.408.673,00
DESPESA REALIZADA	0,00	0,00	18.152.571,12
DIFERENÇA	0,00	0,00	9.256.101,88

CRÉDITOS ESPECIAIS E EXTRAORDINÁRIOS CONSIDERADOS PELO SEU VALOR DE ABERTURA, ESTANDO AS RESPECTIVAS ALTERAÇÕES COMPUTADAS NAS SUPLEMENTAÇÕES E REDUÇÕES.

PORTO ALEGRE, 31 DE DEZEMBRO DE 2018

ISIDORO ZORZI
CONSELHEIRO PRESIDENTE
CPF: 007.376.900-20Natalia Santos da Silva
NATALIA SANTOS DA SILVA
CONTADORA
CRCRS N. 09049109
CPF: 015.046.430-46

AGENCIA ESTADUAL DE REGULACAO DOS SERVICOS PUBLICOS DELEGADOS DO RS

BALANÇO ORÇAMENTÁRIO
ORÇAMENTOS FISCAL E DA SEGURIDADE SOCIAL

Exercício: 2018

RECEITAS ORÇAMENTÁRIAS	Previsão Inicial (a)	Previsão Atualizada (b)	Receitas Realizadas (c)	Saldo (d) = (c-b)
Receitas Correntes (I)	27.408.673,00	27.408.673,00	27.316.071,69	(92.601,31)
Receita Tributaria (Nota 1)	12.998.912,00	12.998.912,00	12.763.136,74	(235.775,26)
Receita Patrimonial	767.000,00	767.000,00	228.675,01	(538.324,99)
Transferencias Correntes (Nota 2)	13.600.000,00	13.600.000,00	13.756.210,53	156.210,53
Outras Receitas Correntes	42.761,00	42.761,00	568.049,41	525.288,41
Recursos Arrecadados em Exercícios Anteriores (III)	-	-	-	-
SUBTOTAL DAS RECEITAS (IV) = (I + II + III)	27.408.673,00	27.408.673,00	27.316.071,69	(92.601,31)
Operações de Crédito/Refinanciamento (V)	-	-	-	-
Operações de Crédito Internas	-	-	-	-
Mobiliária	-	-	-	-
Contratual	-	-	-	-
Operações de Crédito Externas	-	-	-	-
Mobiliária	-	-	-	-
Contratual	-	-	-	-
SUBTOTAL COM REFINANCIAMENTO (VI) = (IV+V)	27.408.673,00	27.408.673,00	27.316.071,69	(92.601,31)
Déficit (VII)	-	-	-	-
TOTAL (VIII) = (VI + VII)	27.408.673,00	27.408.673,00	27.316.071,69	(92.601,31)
Saldos de Exercícios Anteriores (Utilizados Para Créditos Adicionais)	-	-	-	-
Superávit Financeiro	-	-	-	-
Reabertura de Créditos Adicionais	-	-	-	-

187.

DESPESAS ORÇAMENTÁRIAS	Dotação Inicial (e)	Dotação Atualizada (f)	Despesas Empenhadas (g)	Despesas Liquidadas (h)	Despesas Pagas (i)	Saldo da Dotação (j) = (f-g)
Despesa Corrente (IX)	25.078.056,00	24.478.056,00	16.582.762,30	15.932.797,93	15.838.437,46	7.895.293,70
Pessoal e Encargos Sociais	12.698.021,00	13.798.021,00	13.101.274,40	13.089.274,40	13.076.541,38	696.746,60
Outras Despesas Correntes	12.380.035,00	10.680.035,00	3.481.487,90	2.843.523,53	2.761.896,08	7.198.547,10
Despesa Capital (X)	2.330.617,00	2.930.617,00	1.569.808,82	1.355.076,86	1.318.699,86	1.360.808,18
Investimentos	2.330.617,00	2.930.617,00	1.569.808,82	1.355.076,86	1.318.699,86	1.360.808,18
SUBTOTAL DAS DESPESAS (XIII)=(IX + X + XI + XII)	27.408.673,00	27.408.673,00	18.152.571,12	17.287.874,79	17.157.137,32	9.256.101,88
Amortização da Dívida/Refinanciamento (XIV)	-	-	-	-	-	-
Amortização da Dívida Interna	-	-	-	-	-	-
Dívida Mobiliária	-	-	-	-	-	-
Outras Dívidas	-	-	-	-	-	-
Amortização da Dívida Externa	-	-	-	-	-	-
Dívida Mobiliária	-	-	-	-	-	-
Outras Dívidas	-	-	-	-	-	-
SUBTOTAL COM REFINANCIAMENTO (XV) = (XIII + XIV)	27.408.673,00	27.408.673,00	18.152.571,12	17.287.874,79	17.157.137,32	9.256.101,88
Superávit (XVI)	-	-	9.163.500,57	-	-	(9.163.500,57)
TOTAL (XVII) = (XV + XVI)	27.408.673,00	27.408.673,00	27.316.071,69	17.287.874,79	17.157.137,32	92.601,31

187

AGENCIA ESTADUAL DE REGULACAO DOS SERVICOS PUBLICOS DELEGADOS DO RS
EXECUÇÃO DE RESTOS A PAGAR NÃO PROCESSADOS

Exercício: 2018

	Inscritos		Liquidados (c)	Pagos (d)	Cancelados (e)	Saldo (f) = (a+b-d-e)
	Em Exercícios Anteriores (a)	Em 31 de Dezembro do Exercício Anterior (b)				
Despesa Corrente	-	331.669,00	98.173,93	98.173,93	233.495,07	-
Pessoal e Encargos Sociais	-	6,03	-	-	6,03	-
Outras Despesas Correntes	-	331.662,97	98.173,93	98.173,93	233.489,04	-
Despesa Capital	-	4.372.691,84	4.217.594,32	3.558.977,28	155.097,52	658.617,04
Investimentos	-	4.372.691,84	4.217.594,32	3.558.977,28	155.097,52	658.617,04
TOTAL	-	4.704.360,84	4.315.768,25	3.657.151,21	388.592,59	658.617,04

AGENCIA ESTADUAL DE REGULACAO DOS SERVICOS PUBLICOS DELEGADOS DO RS
EXECUÇÃO DE RESTOS A PAGAR PROCESSADOS E NÃO PROCESSADOS LIQUIDADOS

Exercício: 2018

	Inscritos		Pagos (c)	Cancelados (d)	Saldo (e) = (a+b-c-d)
	Em Exercícios Anteriores (a)	Em 31 de Dezembro do Exercício Anterior (b)			
Despesa Corrente	-	34.560,30	34.560,30	-	-
Pessoal e Encargos Sociais	-	15.826,09	15.826,09	-	-
Outras Despesas Correntes	-	18.734,21	18.734,21	-	-
Despesa Capital	-	657,00	657,00	-	-
Investimentos	-	657,00	657,00	-	-
TOTAL	-	35.217,30	35.217,30	-	-

PORTO ALEGRE, 31 DE DEZEMBRO DE 2018

ISIDORO ZORZI

CONSELHEIRO PRESIDENTE

CPF: 007.376.900-20



NATALIA SANTOS DA SILVA

CONTADORA

CRCRS N. 09049109

CPF: 015.046.430-46

AGENCIA ESTADUAL DE REGULACAO DOS SERVICOS PUBLICOS DELEGADOS DO RS
BALANÇO FINANCEIRO


Exercício: 2018


INGRESSOS			
	Nota	Exercício Atual	Exercício Anterior
Receita Orçamentária (I)		27.316.071,69	26.635.421,93
Ordinários (Nota 3)		24.487.194,49	23.867.573,26
Vinculada		2.828.877,20	2.767.848,67
Educação		-	-
Saúde		245.628,04	233.756,66
Transferências Voluntárias de Outros Entes (Nota 4)		2.583.249,16	2.534.092,01
Transferências Financeiras Recebidas (II)		517.404,08	2.557,57
Transferências Recebidas para a Execução Orçamentária		-	-
Transferências Recebidas Independentes de Execução Orçamentária		517.404,08	2.557,57
Transferências Recebidas para Aportes de recursos para o RPPS		-	-
Transferências Recebidas para Aportes de recursos para o RGPS		-	-
Recebimentos Extraorçamentários (III)		4.736.513,87	7.648.836,34
Inscrição Restos a Pagar Processados		130.737,47	35.217,30
Inscrição Restos a Pagar Não Processados		476.103,74	4.102.224,47
Depósitos Restituíveis e Valores Vinculados		4.129.672,66	3.511.394,57
Outros Recebimentos Extraorçamentários		-	-
Saldo do Exercício Anterior (IV)		107.633.321,48	98.366.540,40
Caixa e Equivalentes de Caixa		107.633.321,48	98.366.540,40
Depósitos Restituíveis e Valores Vinculados		-	-
TOTAL (V)=(I + II + III + IV)		140.203.311,12	132.653.356,24



DISPÊNDIOS			Exercício: 2018
	Nota	Exercício Atual	Exercício Anterior
Despesa Orçamentária (VI)		18.152.571,12	20.533.454,06
Ordinários		17.581.321,07	20.081.825,64
Vinculada		571.250,05	451.628,42
Saúde		245.628,04	233.756,66
Transferências Voluntárias de Outros Entes		325.622,01	217.871,76
Transferências Financeiras Concedidas (VII)		515.034,08	2.557,57
Transferências Concedidas para a Execução Orçamentária		-	-
Transferências Concedidas Independentes de Execução Orçamentária		515.034,08	2.557,57
Transferências Concedidas para Aportes de recursos para o RPPS		-	-
Transferências Concedidas para Aportes de recursos para o RGPS		-	-
Pagamentos Extraorçamentários (VIII)		7.684.354,56	4.484.023,13
Pagamentos de Restos a Pagar Processados		35.217,30	43.533,25
Pagamentos de Restos a Pagar Não Processados (Nota 5)		3.657.151,21	922.918,69
Depósitos Restituíveis e Valores Vinculados Outros		3.991.986,05	3.462.296,30
Pagamentos Extraorçamentários		-	55.274,89
Saldo para o Exercício Seguinte (IX)		113.848.981,36	107.633.321,48
Caixa e Equivalentes de Caixa		113.848.981,36	107.633.321,48
Depósitos Restituíveis e Valores Vinculados		-	-
TOTAL (X) = (VI + VII + VIII + IX)		140.200.941,12	132.653.356,24

PORTO ALEGRE, 31 DE DEZEMBRO DE 2018


 ISIDORO ZORZI
 CONSELHEIRO PRESIDENTE
 CPF: 007.376.900-20


 NATALIA SANTOS DA SILVA
 CONTADORA
 CRCRS N. 09049109
 CPF: 015.046.430-46

AGENCIA ESTADUAL DE REGULACAO DOS SERVICOS PUBLICOS DELEGADOS DO RS
BALANÇO PATRIMONIAL

	Nota	Exercício Atual	Exercício: 2018 Exercício Anterior
ATIVO		-	-
Ativo Circulante		-	-
Caixa e Equivalentes de Caixa (Nota 6)		113.848.981,36	107.633.321,48
Creditos a Curto Prazo		108.808,98	108.808,98
Estoques		64.117,50	87.463,60
Total do Ativo Circulante		114.021.907,84	107.829.594,06
Ativo Nao Circulante		-	-
Imobilizado (Nota 7)		14.081.664,82	8.918.614,72
Intangivel (Nota 8)		445.044,00	112.780,00
Total do Ativo Nao Circulante		14.526.708,82	9.031.394,72
TOTAL DO ATIVO		128.548.616,66	116.860.988,78
PASSIVO E PATRIMONIO LIQUIDO		-	-
Passivo Circulante		-	-
Obrigacoes Trabalhistas, Previdenciarias e Assistenciais a Pagar a Curto Prazo		957.940,56	841.587,97
Fornecedores e Contas a Pagar a Curto Prazo		776.621,49	19.391,21
Obrigacoes Fiscais a Curto Prazo		-	-
Demais Obrigacoes a Curto Prazo		265.924,99	128.238,38
Total do Passivo Circulante		2.000.487,04	989.217,56
Passivo Nao-circulante		-	-
Total do Passivo Nao Circulante		-	-
Patrimonio Liquido		-	-
Resultados Acumulados		126.548.129,62	115.871.771,22
Total do Patrimonio Liquido		126.548.129,62	115.871.771,22
TOTAL DO PASSIVO E DO PATRIMONIO LIQUIDO		128.548.616,66	116.860.988,78

127

AGENCIA ESTADUAL DE REGULACAO DOS SERVICOS PUBLICOS DELEGADOS DO RS
QUADRO DOS ATIVOS E PASSIVOS FINANCEIROS E PERMANENTES
(Lei n° 4.320/1964)

	Exercício: 2018
	Exercício Atual
	Exercício Anterior
Ativo (I)	-
Ativo Financeiro	113.957.790,34
Ativo Permanente	14.590.826,32
Total do Ativo	128.548.616,66
Passivo (II)	-
Passivo Financeiro	1.919.975,83
Passivo Permanente	945.207,54
Total do Passivo	2.865.183,37
Saldo Patrimonial (III) = (I - II)	125.683.433,29

AGENCIA ESTADUAL DE REGULACAO DOS SERVICOS PUBLICOS DELEGADOS DO RS
QUADRO DAS CONTAS DE COMPENSAÇÃO
(Lei n° 4.320/1964)


	Exercício: 2018
	Exercício Atual
	Exercício Anterior
Atos Potenciais Ativos	-
Garantias e Contragarantias Recebidas	266.551,87
Direitos Conveniados e Outros Instrumentos Congêneres	(20.856,00)
Direitos Contratuais	-
Outros Atos Potenciais Ativos	-
Total dos Atos Potenciais Ativos	266.551,87
Atos Potenciais Passivos	-
Garantias e Contragarantias Concedidas	-
Obrigações Conveniadas e Outros Instrumentos Congêneres	-
Obrigações Contratuais	-
Outros Atos Potenciais Passivos	-
Total dos Atos Potenciais Passivos	-

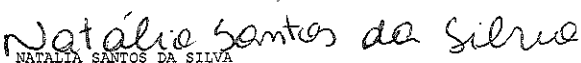
187

AGENCIA ESTADUAL DE REGULACAO DOS SERVICOS PUBLICOS DELEGADOS DO RS
QUADRO DO SUPERÁVIT / DÉFICIT FINANCEIRO
(Lei nº 4.320/1964)

FONTES DE RECURSO	Exercício: 2018	
	Exercício Atual	Exercício Anterior
01 Ordinários	97.154.415,63	90.248.542,21
06 Transferências Voluntárias de Outros Entes	14.883.398,88	12.625.771,73
Total das Fontes de Recursos	112.037.814,51	102.874.313,94

PORTO ALEGRE, 31 DE DEZEMBRO DE 2018


 ISIDORO ZORZI
 CONSELHEIRO PRESIDENTE
 CPF: 007.376.900-20


 NATÁLIA SANTOS DA SILVA
 CONTADORA
 CRCRS N. 09049109
 CPF: 015.046.430-46

AGENCIA ESTADUAL DE REGULACAO DOS SERVICOS PUBLICOS DELEGADOS DO RS
DEMONSTRAÇÃO DAS VARIAÇÕES PATRIMONIAIS

	Nota	Exercício Atual	Exercício: 2018 Exercício Anterior
Variações Patrimoniais Aumentativas		-	-
Impostos, Taxas e Contribuições de Melhoria		12.763.136,74	12.182.145,92
Variações Patrimoniais Aumentativas Financeiras		405.054,54	605.785,52
Transferências e Delegações Recebidas		14.273.614,61	13.244.745,40
Valorização e Ganhos Com Ativos e Desincorporação de Passivos		705.173,09	2.384.668,24
Outras Variações Patrimoniais Aumentativas		795.316,09	3.166,29
Total das Variações Patrimoniais Aumentativas (I)		28.942.295,07	28.420.511,37
Variações Patrimoniais Diminutivas		-	-
Pessoal e Encargos		14.026.008,66	13.189.391,26
Benefícios Previdenciários e Assistenciais		5.728,51	-
Uso de Bens, Serviços e Consumo de Capital Fixo		2.639.953,42	3.047.552,73
Variações Patrimoniais Diminutivas Financeiras		996,79	443,30
Transferências e Delegações Concedidas		515.034,08	2.557,57
Desvalorização e Perda de Ativos e Incorporação de Passivos		784.900,17	2.384.096,00
Tributárias		289.847,65	278.232,93
Outras Variações Patrimoniais Diminutivas		3.276,98	21.265,90
Total das Variações Patrimoniais Diminutivas (II)		18.265.746,26	18.923.539,69
RESULTADO PATRIMONIAL DO PERÍODO (III) = (I - II)		10.676.548,81	9.496.971,68

AGENCIA ESTADUAL DE REGULACAO DOS SERVICOS PUBLICOS DELEGADOS DO RS

Anexo I - Impostos, Taxas e Contribuições de Melhoria

	Exercício Atual	Exercício: 2018 Exercício Anterior
VARIAÇÕES PATRIMONIAIS AUMENTATIVAS	-	-
Impostos, Taxas e Contribuições de Melhoria	-	-
Taxas	12.763.136,74	12.182.145,92
Total de Impostos, Taxas e Contribuições de Melhoria	12.763.136,74	12.182.145,92

AGENCIA ESTADUAL DE REGULACAO DOS SERVICOS PUBLICOS DELEGADOS DO RS

Anexo IV - Variações Patrimoniais Aumentativas Financeiras

	Exercício Atual	Exercício: 2018 Exercício Anterior
VARIAÇÕES PATRIMONIAIS AUMENTATIVAS	-	-
Variações Patrimoniais Aumentativas Financeiras	-	-
Juros e Encargos de Mora	176.379,53	24.323,46

7 10

Remuneração de Depósitos Bancários e Aplicações Financeiras	228.675,01	581.462,06
Total de Variações Patrimoniais Aumentativas Financeiras	405.054,54	605.785,52

AGENCIA ESTADUAL DE REGULACAO DOS SERVICOS PUBLICOS DELEGADOS DO RS

Anexo V - Transferências e Delegações Recebidas

	Exercício: 2018
	Exercício Anterior
	Exercício Atual
VARIAÇÕES PATRIMONIAIS AUMENTATIVAS	-
Transferências e Delegações Recebidas	-
Transferências Intragovernamentais	517.404,08
Transferências Inter Governamentais	2.348.480,63
Transferências das Instituições Privadas	11.407.729,90
Total de Transferências e Delegações Recebidas	14.273.614,61

AGENCIA ESTADUAL DE REGULACAO DOS SERVICOS PUBLICOS DELEGADOS DO RS

Anexo VI - Valorização e Ganhos com Ativos e Desincorporação de Passivos

	Exercício: 2018
	Exercício Anterior
	Exercício Atual
VARIAÇÕES PATRIMONIAIS AUMENTATIVAS	-
Valorização e Ganhos Com Ativos e Desincorporação de Passivos	-
Ganhos Com Incorporação de Ativos	705.173,09
Total de Valorização e Ganhos Com Ativos e Desincorporação de Passivos	705.173,09

AGENCIA ESTADUAL DE REGULACAO DOS SERVICOS PUBLICOS DELEGADOS DO RS

Anexo VII - Outras Variações Patrimoniais Aumentativas

	Exercício: 2018
	Exercício Anterior
	Exercício Atual
VARIAÇÕES PATRIMONIAIS AUMENTATIVAS	-
Outras Variações Patrimoniais Aumentativas	-
Diversas Variações Patrimoniais Aumentativas	795.316,09
Total de Outras Variações Patrimoniais Aumentativas	795.316,09

AGENCIA ESTADUAL DE REGULACAO DOS SERVICOS PUBLICOS DELEGADOS DO RS

Anexo VIII - Pessoal e Encargos

	Exercício: 2018
	Exercício Anterior
	Exercício Atual
VARIAÇÕES PATRIMONIAIS DIMINUTIVAS	-
Pessoal e Encargos	-
Remuneração a Pessoal	11.303.922,49

72

Encargos Patronais	2.563.074,82	2.391.561,61
Benefícios a Pessoal	30.778,31	34.854,17
Outras Variações Patrimoniais Diminutivas - Pessoal e Encargos	128.233,04	53.305,12
Total de Pessoal e Encargos	14.026.008,66	13.189.391,26

AGENCIA ESTADUAL DE REGULACAO DOS SERVICOS PUBLICOS DELEGADOS DO RS

Anexo IX - Benefícios Previdenciários e Assistenciais

	Exercício: 2018
	Exercício Atual Exercício Anterior
VARIAÇÕES PATRIMONIAIS DIMINUTIVAS	-
Benefícios Previdenciários e Assistenciais	-
Outros Benefícios Previdenciários e Assistenciais	5.728,51
Total de Benefícios Previdenciários e Assistenciais	5.728,51

AGENCIA ESTADUAL DE REGULACAO DOS SERVICOS PUBLICOS DELEGADOS DO RS

Anexo X - Uso de Bens, Serviços e Consumo de Capital Fixo

	Exercício: 2018
	Exercício Atual Exercício Anterior
VARIAÇÕES PATRIMONIAIS DIMINUTIVAS	-
Uso de Bens, Serviços e Consumo de Capital Fixo	-
Uso de Material de Consumo	133.813,24
Serviços	2.506.140,18
Total de Uso de Bens, Serviços e Consumo de Capital Fixo	2.639.953,42

AGENCIA ESTADUAL DE REGULACAO DOS SERVICOS PUBLICOS DELEGADOS DO RS

Anexo XI - Variações Patrimoniais Diminutivas Financeiras

	Exercício: 2018
	Exercício Atual Exercício Anterior
VARIAÇÕES PATRIMONIAIS DIMINUTIVAS	-
Variações Patrimoniais Diminutivas Financeiras	-
Variações Monetárias e Cambiais	996,79
Total de Variações Patrimoniais Diminutivas Financeiras	996,79

AGENCIA ESTADUAL DE REGULACAO DOS SERVICOS PUBLICOS DELEGADOS DO RS

Anexo XII - Transferências e Delegações Concedidas

	Exercício: 2018
	Exercício Atual Exercício Anterior
VARIAÇÕES PATRIMONIAIS DIMINUTIVAS	-
Transferências e Delegações Concedidas	-

7 18

Transferências Intragovernamentais	515.034,08	2.557,57
Total de Transferências e Delegações Concedidas	515.034,08	2.557,57

AGENCIA ESTADUAL DE REGULACAO DOS SERVICOS PUBLICOS DELEGADOS DO RS

Anexo XIII - Desvalorização e perda de Ativos e Incorporação de Passivos

	Exercício Atual	Exercício: 2018 Exercício Anterior
VARIAÇÕES PATRIMONIAIS DIMINUTIVAS	-	-
Desvalorização e Perda de Ativos e Incorporação de Passivos	-	-
Desincorporação de Ativos	784.900,17	2.384.096,00
Total de Desvalorização e Perda de Ativos e Incorporação de Passivos	784.900,17	2.384.096,00

AGENCIA ESTADUAL DE REGULACAO DOS SERVICOS PUBLICOS DELEGADOS DO RS

Anexo XIV - Tributárias

	Exercício Atual	Exercício: 2018 Exercício Anterior
VARIAÇÕES PATRIMONIAIS DIMINUTIVAS	-	-
Tributárias	-	-
Impostos, Taxas e Contribuições de Melhoria	23.861,84	22.265,38
Contribuições	265.985,81	255.967,55
Total de Tributárias	289.847,65	278.232,93

AGENCIA ESTADUAL DE REGULACAO DOS SERVICOS PUBLICOS DELEGADOS DO RS

Anexo XVI - Outras Variações Patrimoniais Diminutivas

	Exercício Atual	Exercício: 2018 Exercício Anterior
VARIAÇÕES PATRIMONIAIS DIMINUTIVAS	-	-
Outras Variações Patrimoniais Diminutivas	-	-
Diversas Variações Patrimoniais Diminutivas	3.276,98	21.265,90
Total de Outras Variações Patrimoniais Diminutivas	3.276,98	21.265,90

712


AGENCIA ESTADUAL DE REGULACAO DOS SERVICOS PUBLICOS DELEGADOS DO RS
DEMONSTRAÇÃO DAS VARIAÇÕES PATRIMONIAIS

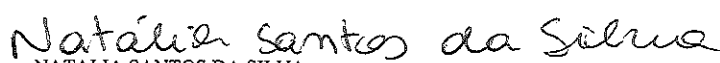
	Nota	Exercício Atual	Exercício: 2018 Exercício Anterior
VARIAÇÕES PATRIMONIAIS AUMENTATIVAS		-	-
Impostos, Taxas e Contribuições de Melhoria		12.763.136,74	12.182.145,92
Taxas		12.763.136,74	12.182.145,92
Variações Patrimoniais Aumentativas Financeiras		405.054,54	605.785,52
Juros e Encargos de Mora		176.379,53	24.323,46
Remuneração de Depósitos Bancários e Aplicações Financeiras		228.675,01	581.462,06
Transferências e Delegações Recebidas		14.273.614,61	13.244.745,40
Transferências Intragovernamentais		517.404,08	2.557,57
Transferências Inter Governamentais		2.348.480,63	1.933.213,09
Transferências das Instituições Privadas		11.407.729,90	11.308.974,74
Valorização e Ganhos Com Ativos e Desincorporação de Passivos		705.173,09	2.384.668,24
Ganhos Com Incorporação de Ativos		705.173,09	2.384.668,24
Outras Variações Patrimoniais Aumentativas		795.316,09	3.166,29
Diversas Variações Patrimoniais Aumentativas		795.316,09	3.166,29
Total das Variações Patrimoniais Aumentativas (I)		28.942.295,07	28.420.511,37
VARIAÇÕES PATRIMONIAIS DIMINUTIVAS		-	-
Pessoal e Encargos		14.026.008,66	13.189.391,26
Remuneração a Pessoal		11.303.922,49	10.709.670,36
Encargos Patronais		2.563.074,82	2.391.561,61
Benefícios a Pessoal		30.778,31	34.854,17
Outras Variações Patrimoniais Diminutivas - Pessoal e Encargos		128.233,04	53.305,12
Benefícios Previdenciários e Assistenciais		5.728,51	-
Outros Benefícios Previdenciários e Assistenciais		5.728,51	-
Uso de Bens, Serviços e Consumo de Capital Fixo		2.639.953,42	3.047.552,73
Uso de Material de Consumo		133.813,24	111.855,65
Serviços		2.506.140,18	2.935.697,08
Variações Patrimoniais Diminutivas Financeiras		996,79	443,30
Variações Monetárias e Cambiais		996,79	443,30
Transferências e Delegações Concedidas		515.034,08	2.557,57
Transferências Intragovernamentais		515.034,08	2.557,57
Desvalorização e Perda de Ativos e Incorporação de Passivos		784.900,17	2.384.096,00

7 12

Desincorporação de Ativos	784.900,17	2.384.096,00
Tributárias	289.847,65	278.232,93
Impostos, Taxas e Contribuições de Melhoria	23.861,84	22.265,38
Contribuições	265.985,81	255.967,55
Outras Variações Patrimoniais Diminutivas	3.276,98	21.265,90
Diversas Variações Patrimoniais Diminutivas	3.276,98	21.265,90
Total das Variações Patrimoniais Diminutivas (II)	18.265.746,26	18.923.539,69
RESULTADO PATRIMONIAL DO PERÍODO (III) = (I - II)	10.676.548,81	9.496.971,68


PORTO ALEGRE, 31 DE DEZEMBRO DE 2018


 ISIDORO ZORZI
 CONSELHEIRO PRESIDENTE
 CPF: 007.376.900-20


 NATÁLIA SANTOS DA SILVA
 CONTADORA
 CRCRS N. 09049109
 CPF: 015.046.430-46

AGENCIA ESTADUAL DE REGULACAO DOS SERVICOS PUBLICOS DELEGADOS DO RS
DEMONSTRAÇÃO DOS FLUXOS DE CAIXA

	Exercício Atual	Exercício: 2018 Exercício Anterior
FLUXOS DE CAIXA DAS ATIVIDADES OPERACIONAIS		
Ingressos	27.065.165,71	26.033.285,56
Receitas derivadas e originárias	13.171.268,57	12.791.097,73
Transferências correntes recebidas	13.756.210,53	13.242.187,83
Outros ingressos operacionais	137.686,61	-
Valores Restituíveis Líquidos – Extraorçamentários	-	-
Desembolsos	15.971.171,69	15.785.640,88
Pessoal e Demais Despesas	15.971.171,69	15.779.464,26
Transferências concedidas	-	-
Outros desembolsos operacionais	-	6.176,62
Fluxo de caixa líquido das atividades operacionais (I)	11.093.994,02	10.247.644,68
FLUXOS DE CAIXA DAS ATIVIDADES DE INVESTIMENTO		
Outros ingressos de investimentos	-	-
Desembolsos	4.878.334,14	980.863,60
Aquisição de ativo não circulante	4.877.264,14	980.863,60
Concessão de empréstimos e financiamentos	-	-
Outros desembolsos de investimentos	1.070,00	-
Fluxo de caixa líquido das atividades de investimento (II)	(4.878.334,14)	(980.863,60)
FLUXOS DE CAIXA DAS ATIVIDADES DE FINANCIAMENTO		
Ingressos	-	-
Operações de Crédito	-	-
Integralização do capital social de empresas dependentes	-	-
Transferências de capital recebidas	-	-
Outros ingressos de financiamentos	-	-
Desembolsos	-	-
Amortização/Refinanciamento da dívida	-	-
Outros desembolsos de financiamentos	-	-
Fluxo de caixa líquido das atividades de financiamento (III)	-	-
GERAÇÃO LÍQUIDA DE CAIXA E EQUIVALENTE DE CAIXA (I+II+III)	6.215.659,88	9.266.781,08
Caixa e Equivalentes de caixa inicial	107.633.321,48	98.366.540,40
Caixa e Equivalente de caixa final	113.848.981,36	107.633.321,48



AGENCIA ESTADUAL DE REGULACAO DOS SERVICOS PUBLICOS DELEGADOS DO RS
QUADRO DE RECEITAS DERIVADAS E ORIGINÁRIAS

	Exercício: 2018
	Exercício Anterior
	Exercício Atual
RECEITAS DERIVADAS E ORIGINÁRIAS	
Receita Tributária	12.763.136,74
Receita de Contribuições	-
Receita Patrimonial	-
Receita Agropecuária	-
Receita Industrial	-
Receita de Serviços	-
Remuneração das Disponibilidades	228.675,01
Outras Receitas Derivadas e Originárias	179.456,82
Total das Receitas Derivadas e Originárias	13.171.268,57
	12.791.097,73

AGENCIA ESTADUAL DE REGULACAO DOS SERVICOS PUBLICOS DELEGADOS DO RS
QUADRO DE TRANSFERÊNCIAS RECEBIDAS E CONCEDIDAS


	Exercício: 2018
	Exercício Anterior
	Exercício Atual
TRANSFERÊNCIAS RECEBIDAS	
Intergovernamentais	2.348.480,63
da União	2.348.480,63
de Estados e Distrito Federal	-
de Municípios	-
Intragovernamentais	-
Outras transferências recebidas	11.407.729,90
Total das Transferências Recebidas	13.756.210,53
	13.242.187,83
TRANSFERÊNCIAS CONCEDIDAS	
Intergovernamentais	-
a União	-
a Estados e Distrito Federal	-
a Municípios	-
Intragovernamentais	-
Outras transferências concedidas	-
Total das Transferências Concedidas	-


7

AGENCIA ESTADUAL DE REGULACAO DOS SERVICOS PUBLICOS DELEGADOS DO RS
QUADRO DE DESEMBOLSOS DE PESSOAL E DEMAIS DESPESAS POR FUNÇÃO

	Exercício: 2018	
	Exercício Atual	Exercício Anterior
Administracao	13.133.507,48	13.150.693,70
Saude	245.628,04	233.756,66
Encargos Especiais	2.592.036,17	2.395.013,90
Total dos Desembolsos de Pessoal e Demais Despesas por Função	15.971.171,69	15.779.464,26

PORTO ALEGRE, 31 DE DEZEMBRO DE 2018


 ISIDORO ZORZI
 CONSELHEIRO PRESIDENTE
 CPF: 007.376.900-20


 NATALIA SANTOS DA SILVA
 CONTADORA
 CRCRS N. 09049109
 CPF: 015.046.430-46

EXERCÍCIO DE 2018		AGENCIA ESTAD DE REGUL DOS SERVS PUBL DELEG RS	RFPE017/00001
DEMONSTRATIVO DA DESPESA REALIZADA POR CAT. ECONÔMICA, GRUPO NAT. DESPESA, MODALIDADE APLICAÇÃO E ELEMENTO DESPESA		COM DESDOBRAMENTO DAS NATUREZAS DE DESPESA	
		R\$	
CÓDIGO	ESPECIFICAÇÃO	DESPESA REALIZADA	
3.0.00.00	DESPESA CORRENTE	16.582.762,30	
3.1.00.00	PESSOAL E ENCARGOS SOCIAIS	13.101.274,40	
3.1.90.00	APLICACOES DIRETAS	10.738.354,85	
3.1.90.07	CONTRIBUICAO A ENTIDADES FECHADAS DE PREVIDENCIA	6.280,82	
3.1.90.07.0701	CONTRIBUICAO PATRONAL PREVIDENCIA COMPLEMENTAR RS PREV	6.280,82	
3.1.90.11	VENCIMENTOS E VANTAGENS FIXAS-PESSOAL CIVIL	10.397.966,54	
3.1.90.11.1102	VENCIMENTO, SALARIO E SUBSIDIO - RPPS	4.514.341,91	
3.1.90.11.1103	13 VENCIMENTO - RPPS	720.981,95	
3.1.90.11.1104	GRATIFICACOES - RPPS	3.389.265,50	
3.1.90.11.1105	VANTAGENS TEMPORAIS - RPPS	731.752,44	
3.1.90.11.1112	ABONO PERMANENCIA EC 41/03-RPPS	76.992,71	
3.1.90.11.1116	ABONO FAMILIA - CIVIL	17.141,23	
3.1.90.11.1118	VENCIMENTO, SALARIO E SUBSIDIO - RGPS	478.795,20	
3.1.90.11.1119	13 VENCIMENTO - RGPS	68.849,05	
3.1.90.11.1120	GRATIFICACOES - RGPS	390.615,30	
3.1.90.11.1121	VANTAGENS TEMPORAIS - RGPS	9.231,25	
3.1.90.13	OBRIGACOES PATRONAIS	193.874,45	
3.1.90.13.1304	CONTRIBUICAO PREVIDENCIARIA	193.134,50	
3.1.90.13.1305	FUNDO DE GARANTIA DO TEMPO DE SERVICO - FGTS	693,55	
3.1.90.13.1317	MULTAS SOBRE OBRIGACOES PATRONAIS - RGPS	56,40	
3.1.90.94	INDENIZACOES E RESTITUICOES TRABALHISTAS	72.048,15	
3.1.90.94.9402	INDENIZACOES TRABALHISTAS - PESSOAL CIVIL	72.048,15	
3.1.90.96	RESSARCIMENTO DE DESPESAS DE PESSOAL REQUISITADO	68.184,89	
3.1.90.96.9601	RESSARCIMENTO	68.184,89	
3.1.91.00	TRANSFERENCIA INTRAGOVERNAMENTAL	2.362.919,55	
3.1.91.13	OBRIGACOES PATRONAIS	2.362.919,55	
3.1.91.13.1301	CONTRIBUICAO AO IPERGS PARA ASSISTENCIA MEDICA - RPPS	228.445,37	
3.1.91.13.1310	CONTRIBUICAO PREVIDENCIARIA S/ATIVOS - RPPS	1.600.769,04	
3.1.91.13.1311	CONTRIBUICAO PREVIDENCIARIA S/INATIVOS - RPPS	85.674,68	
3.1.91.13.1315	FUNDOPREV-CIVIL S/ATIVOS	430.847,79	
3.1.91.13.1318	CONTRIBUICAO AO IPERGS PARA ASSISTENCIA MEDICA - RGPS	17.182,67	
3.3.00.00	OUTRAS DESPESAS CORRENTES	3.481.487,90	
3.3.90.00	APLICACOES DIRETAS	3.479.159,14	
3.3.90.14	DIARIAS-CIVIL	55.245,74	
3.3.90.14.1402	DIARIAS DE VIAGEM	14.612,06	
3.3.90.14.1407	DIARIAS DE VIAGEM PARA FORA DO ESTADO	40.633,68	
3.3.90.30	MATERIAL DE CONSUMO	61.489,35	
3.3.90.30.3004	COMBUSTIVEIS E LUBRIFICANTES	12.439,11	
3.3.90.30.3006	GENEROS PARA ALIMENTACAO	4.879,26	
3.3.90.30.3009	MATERIAL DE EXPEDIENTE	5.536,70	
3.3.90.30.3011	ALOJAMENTO, LAVANDERIA, COPA E/OU COZINHA	7.919,16	
3.3.90.30.3013	MANUTENC, IDENTIFICAC, UTILIZAC E CONSERVAC DE BENS MOVEIS E EQUIPAMS	1.283,82	
3.3.90.30.3028	LIMPEZA E HIGIENE	10.868,80	
3.3.90.30.3044	MATERIAL DE CONSUMO DE TECNOLOGIA DE INFORMACAO E COMUNICACAO	18.562,50	
3.3.90.33	PASSAGENS E DESPESAS COM LOCOMOCAO	214.694,60	
3.3.90.33.3301	LOCACAO DE VEICULOS	60.000,00	
3.3.90.33.3302	TRANSPORTE DE PESSOAL	16.277,86	
3.3.90.33.3304	TRANSPORTE DE PESSOAL POR VIA AEREA	138.416,74	
3.3.90.35	SERVICOS DE CONSULTORIA	601.784,32	
3.3.90.35.3502	ASSESSORIA E CONSULTORIA TECNICA	601.784,32	
3.3.90.37	LOCACAO DE MAO-DE-OBRA	448.338,76	
3.3.90.37.3701	LIMPEZA E HIGIENE	154.489,58	
3.3.90.37.3702	VIGILANCIA E/OU ZELADORIA	174.156,96	
3.3.90.37.3703	SERVICOS GERAIS	119.690,22	
3.3.90.39	OUTROS SERVICOS DE TERCEIROS-PESSOA JURIDICA	1.644.433,04	
3.3.90.39.3902	DIVULGACAO PROMOCIONAL OU INSTITUCIONAL	7.070,44	
3.3.90.39.3903	ASSINATURA DE PERIODICOS E RECORTES	21.785,40	
3.3.90.39.3904	COMISSOES E/OU TAXA DE ADMINISTRACAO	3.260,00	
3.3.90.39.3907	ORGANIZACAO FEIRAS AMOSTRAS, CONGRESSOS, SEMINARIOS, SIMPOSIOS E CONGENERES	2.569,00	
3.3.90.39.3914	CONDOMINIO DE PREDIOS DA ENTIDADE	346.117,06	
3.3.90.39.3916	DESPESAS PEQUENAS DE PRONTO PAGAMENTO	23.447,79	
3.3.90.39.3918	ENERGIA ELETRICA	104.000,00	
3.3.90.39.3921	LOCACAO DE MAQUINAS E EQUIPAMENTOS	22.226,93	
3.3.90.39.3924	PROCESSAMENTO DE DADOS	553.774,72	
3.3.90.39.3929	COMUNICACAO	50.000,00	
3.3.90.39.3932	CONSERVACAO DE VEICULOS	2.268,01	
3.3.90.39.3933	DIVULGACAO OBRIGATORIA	3.155,20	
3.3.90.39.3935	ENSINO E TREINAMENTO	40.246,00	
3.3.90.39.3942	ESTAGIARIOS E MONITORES	196.999,56	
3.3.90.39.3952	DESPESAS BANCARIAS	10.935,30	
3.3.90.39.3978	TRANSPORTE DE NAO SERVIDORES	1.754,35	
3.3.90.39.3979	TELEFONIA FIXA	71.261,39	
3.3.90.39.3980	TELEFONIA MOVEL	12.600,00	
3.3.90.39.3991	SERVICOS TECNICOS PROFISSIONAIS	96.173,02	
3.3.90.39.3993	MANUTENCAO DE EQUIPAMENTOS DE PROCESSAMENTO DE DADOS	1.400,00	
3.3.90.39.3994	DESPESAS DE HOSPEDAGEM - DECRETO 24.846/76	73.388,87	
3.3.90.40	SERVICOS DE TECNOLOGIA DA INFORMACAO E COMUNICACAO - PESSOA JURIDICA	121.600,00	
3.3.90.40.4001	LOCACAO DE EQUIPAMENTOS DE TECNOLOGIA DA INFORMACAO E COMUNICACAO	200,00	
3.3.90.40.4010	SUPORTE A USUARIOS DE TECNOLOGIA DE INFORMACAO E COMUNICACAO	20.000,00	
3.3.90.40.4014	TELEFONIA FIXA E MOVEL - PACOTE DE COMUNICACAO DE DADOS	26.200,00	
3.3.90.40.4099	OUTROS SERVICOS DE TECNOLOGIA DA INFORMACAO E COMUNICACAO	75.200,00	
3.3.90.41	CONTRIBUICOES	21.000,00	
3.3.90.41.4106	ENCARGOS COM ASSOCIACOES	21.000,00	
3.3.90.46	AUXILIO-ALIMENTACAO	17.490,91	
3.3.90.46.4601	AUXILIO-REFEICAO - RPPS	17.490,91	
3.3.90.47	OBRIGACOES TRIBUTARIAS E CONTRIBUTIVAS	275.330,84	
3.3.90.47.4702	PROGRAMA DE FORMACAO DO PATRIMONIO DO SERVIDOR PUBLICO-PASEP	251.335,56	

EXERCÍCIO DE 2018		AGENCIA ESTAD DE REGUL DOS SERV PUBL DELEG RS	RFPE017/00002
DEMONSTRATIVO DA DESPESA REALIZADA POR CAT. ECONÔMICA, GRUPO NAT. DESPESA, MODALIDADE APLICAÇÃO E ELEMENTO DESPESA COM DESDOBRAMENTO DAS NATUREZAS DE DESPESA			
			R\$
3.3.90.47.4706	TAXAS PELO EXERCÍCIO DO PODER DE POLÍCIA		996,28
3.3.90.47.4707	TAXAS PELA PRESTAÇÃO DE SERVIÇOS		23.000,00
3.3.90.49	AUXÍLIO-TRANSPORTE		13.287,40
3.3.90.49.4901	AUXÍLIO TRANSPORTE - PCIVIL RPPS		10.901,55
3.3.90.49.4903	AUXÍLIO TRANSPORTE - PCIVIL RGPS		2.385,85
3.3.90.92	DESPESAS DE EXERCÍCIOS ANTERIORES		190,41
3.3.90.92.1402	DIÁRIAS DE VIAGEM		190,41
3.3.90.93	INDENIZAÇÕES E RESTITUIÇÕES		4.273,77
3.3.90.93.9306	RESTITUIÇÃO DE RECHITAS		3.276,98
3.3.90.93.9331	CORREÇÃO MONETÁRIA SOBRE CONSIGNAÇÕES RETENÇÕES E OUTROS DEPOSITOS		996,79
3.3.91.00	TRANSFERÊNCIA INTRAGOVERNAMENTAL		2.328,76
3.3.91.39	OUTROS SERVIÇOS DE TERCEIROS-PESSOA JURÍDICA		2.328,76
3.3.91.39.3904	COMISSÕES E/OU TAXA DE ADMINISTRAÇÃO		2.328,76
4.0.00.00	DESPESA CAPITAL		1.569.808,82
4.4.00.00	INVESTIMENTOS		1.569.808,82
4.4.90.00	APLICAÇÕES DIRETAS		1.569.808,82
4.4.90.39	OUTROS SERVIÇOS DE TERCEIROS-PESSOA JURÍDICA		1.070,00
4.4.90.39.3976	REGISTRO DE MARCAS E PATENTES		1.070,00
4.4.90.51	OBRAS E INSTALAÇÕES		670.456,77
4.4.90.51.5105	PROSEGUIMENTO E/OU CONCLUSÃO DE OBRAS PÚBLICAS		670.456,77
4.4.90.52	EQUIPAMENTOS E MATERIAL PERMANENTE		898.282,05
4.4.90.52.5212	MAQUINAS, MOTORES E/OU APARELHOS		12.750,00
4.4.90.52.5213	MATERIAL BIBLIOGR. PECAS P/COLEÇÕES D E BIBLIOT. DISCOT.FILMOT.E MUSEUS		494,54
4.4.90.52.5214	MOBILIÁRIO EM GERAL		75.559,96
4.4.90.52.5220	TELECOMUNICAÇÕES		78.114,00
4.4.90.52.5222	SOM E/OU IMAGEM		51.054,80
4.4.90.52.5228	EQUIPAMENTOS DE PROCESSAMENTO DE DADOS E MICROFILMAGEM		194.157,75
4.4.90.52.5231	EQUIPAMENTOS PARA ALOJAMENTO, LAVANDERIA, COPA E/OU COZINHA		207,00
4.4.90.52.5232	AQUISIÇÃO OU DESENVOLVIMENTO DE SOFTWARE		485.944,00
TOTAL GERAL ==>			18.152.571,12



* RESUMO *

PESSOAL E ENCARGOS SOCIAIS	=>	13.101.274,40
JUROS E ENCARGOS DA DÍVIDA	=>	0,00
OUTRAS DESPESAS CORRENTES	=>	3.481.487,90
TOTAL DAS DESPESAS CORRENTES	=>	16.582.762,30
INVESTIMENTOS	=>	1.569.808,82
INVERSÕES FINANCEIRAS	=>	0,00
AMORTIZAÇÃO DA DÍVIDA	=>	0,00
RESERVA DE CONTINGÊNCIA	=>	0,00
TOTAL DAS DESPESAS DE CAPITAL	=>	1.569.808,82
TOTAL GERAL	=>	18.152.571,12

ISIDORO ZORZI
CONSELHEIRO PRESIDENTE
CPF: 007.376.900-20

PORTO ALEGRE, 31 DE DEZEMBRO DE 2018
Natalia Santos da Silva
NATALIA SANTOS DA SILVA
CONTADORA
CRCRS N. 09049109
CPF: 015.046.430-46

EXERCÍCIO DE 2018		AGENCIA ESTAD DE REGUL DOS SERVYS PUBL DELEG RS						RFPE039/00001		
		DEMONSTRATIVO DA DESPESA REALIZADA POR ÓRGÃO SEGUNDO OS GRUPOS DE DESPESA COM DESDORRAMENTO POR FONTE DE RECURSO								
		GRUPO DE DESPESAS								
ESPECIFICAÇÃO		PESSOAL E ENCARGOS SOCIAIS	JUROS E ENCARGOS DA DÍVIDA	OUTRAS DESPESAS CORRENTES	INVESTIMENTOS	INVERSÕES FINANCEIRAS	AMORTIZAÇÃO DA DÍVIDA	RESERVA DE CONTINGÊNCIA	TOTAL	
39 AGENCIA ESTADUAL DE REGULACAO DOS SERVICOS PUBLICOS DELEGADOS DO RS		13.101.274,40		3.481.487,90	1.569.808,82				18.152.571,12	
PROPRIOS DA AUTARQUIA		13.101.274,40		3.155.865,89	1.569.808,82				17.826.949,11	
CONVENIOS				325.622,01					325.622,01	
TOTAL		13.101.274,40	0,00	3.481.487,90	1.569.808,82	0,00	0,00	0,00	18.152.571,12	

 ISIDORO ZORZI
 CONSELHEIRO PRESIDENTE
 CPF: 007.376.900-20

PORTO ALEGRE, 31 DE DEZEMBRO DE 2018
 NATÁLIA SANTOS DA SILVA
 CONTADORA
 CRCRS N. 09049109
 CPF: 015.046.430-46

RIO GRANDE DO SUL GOVERNO DO ESTADO										RFPE040/00001
DEMONSTRATIVO DA DESPESA REALIZADA POR FUNÇÃO SEGUNDO OS GRUPOS DE DESPESA COM DESDOBRAMENTO DAS FONTES DE RECURSO										R\$
ESPECIFICAÇÃO	GRUPOS DE DESPESA								TOTAL	
	PESSOAL E ENCARGOS SOCIAIS	JUROS E ENCARGOS DA DÍVIDA	OUTRAS PESSOAS CORRENTES	INVESTIMENTOS	INVERSOES FINANCEIRAS	AMORTIZAÇÃO DA DÍVIDA	RESERVA DE CONTINGÊNCIA			
04 ADMINISTRAÇÃO	10.534.555,63		3.207.152,34	1.569.808,82				15.311.516,79		
PROPRIOS DA AUTARQUIA	10.534.555,63		2.881.530,33	1.569.808,82				14.985.894,78		
CONVENIOS			325.622,01					325.622,01		
10 SAUDE	245.628,04							245.628,04		
PROPRIOS DA AUTARQUIA	245.628,04							245.628,04		
28 ENCARGOS ESPECIAIS	2.321.090,73		274.335,56					2.595.426,29		
PROPRIOS DA AUTARQUIA	2.321.090,73		274.335,56					2.595.426,29		
TOTAL	13.101.274,40	0,00	3.481.487,90	1.569.808,82	0,00	0,00	0,00	18.152.571,12		
RESUMO										
PROPRIOS DA AUTARQUIA	13.101.274,40		3.155.865,89	1.569.808,82				17.826.949,11		
CONVENIOS			325.622,01					325.622,01		
TOTAL	13.101.274,40	0,00	3.481.487,90	1.569.808,82	0,00	0,00	0,00	18.152.571,12		

PORTO ALEGRE, 31 DE DEZEMBRO DE 2018

Natália Santos da Silva
NATALIA SANTOS DA SILVA

CONTADORA

CRCRS N. 09049109

CPF: 015.046.430-46

ISIDORO ZORZI

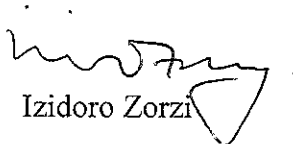
CONSELHEIRO PRESIDENTE

CPF: 007.376.900-20

PARECER DO CONSELHO SUPERIOR

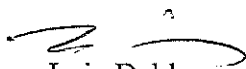
O Conselho Superior da Agência Estadual de Regulação dos Serviços Públicos Delegados do Rio Grande do Sul – AGERGS, no uso de suas atribuições conferidas pelo artigo 12 da Lei 10.931, de 09 de janeiro de 1997, com alterações introduzidas pela Lei 11.292, de 23 de dezembro de 1998, e com base no artigo 7º, inciso IV, do Regimento Interno, em conformidade com o Decreto nº 39.061, de 27 de novembro de 1998, aprova o Balanço Geral da AGERGS relativo ao exercício financeiro **de 2018**, conforme apresentação realizada pelo Gabinete Administrativo, na sessão Nº 15/2019 do Conselho Superior.

Porto Alegre, 26 de fevereiro de 2019.



Izidoro Zorzi


Conselheiro-Presidente



Luiz Dahlem
Conselheiro



Alcebídes Adil Santini
Conselheiro



Cleber Palma Domingues
Conselheiro



AGÊNCIA ESTADUAL DE REGULAÇÃO DOS SERVIÇOS PÚBLICOS DELEGADOS DO RIO GRANDE DO SUL
Av. Borges de Medeiros, 659 - 15º andar - Bairro Centro - CEP 90020-023 - Porto Alegre - RS - www.agergs.rs.gov.br
CNPJ 01.962.045/0001-00

INFORMAÇÕES GERAIS 2018:

A Agência Estadual de Regulação dos Serviços Públicos do Rio Grande do Sul (AGERGS), autarquia criada em 09 de janeiro de 1997, pela Lei 10.931, dotada de autonomia financeira, funcional e administrativa, com sede na Capital, na Avenida Borges de Medeiros, nº 659, 11º ao 15º andar. Atua na regulação dos diversos serviços delegados: transporte intermunicipal de passageiros, transporte metropolitano, transporte hidroviário de veículos e de passageiros, estações rodoviárias, distribuição e geração de energia elétrica, e abastecimento de água e esgotamento sanitário.

Os registros contábeis do exercício de 2018 foram elaborados com base no Plano de Contas Estendido 2018, aprovado pela Portaria 669, de 02 de agosto de 2017, e com base nas determinações do Manual de Contabilidade Aplicado ao Setor Público, 7ª edição.

NOTAS EXPLICATIVAS 2018:

Nota 1. Receita Tributária: Valor referente à Taxa de Regulação. É disciplinada pela Lei Estadual nº 11.863/2002 e regulamentada pelo Decreto nº 42.081/2002. A base de cálculo para cálculo da taxa é o faturamento do exercício anterior, que é informado no início de cada ano pelas empresas, através de formulário. A partir dessa informação é realizado o enquadramento do faturamento da empresa na tabela UPF, e dessa forma obtemos o valor da taxa a pagar.

Nota 2. Transferências Correntes: Esse valor é composto pelo custo anual de regulação na área de saneamento, que é devido pelos municípios que possuem convênio com a AGERGS para a regulação desse segmento. Também compõe esse valor os valores repassados pela ANEEL, através de convênio, para a regulação do serviço de energia elétrica.

Nota 3. Receita Orçamentária - Ordinários: Composto pela receita da taxa de regulação e do custo anual de regulação.

Nota 4. Receita Orçamentária – Transferências Voluntárias de Outros Entes: Valor composto pelo repasse ANEEL, mais rendimentos de aplicações financeiras.

Nota 5. Pagamentos Extraorçamentários – Pagamentos de Restos a Pagar não Processados: Pagamento conforme execução da reforma da sede no exercício.

Nota 6. Ativo Circulante – Caixa e Equivalente de Caixa: Saldo do superávit acumulado.

Nota 7. Ativo Não Circulante - Imobilizado: Aumento em consequência da reforma da sede e renovação dos equipamentos de informática.

18-7-



AGÊNCIA ESTADUAL DE REGULAÇÃO DOS SERVIÇOS PÚBLICOS DELEGADOS DO RIO GRANDE DO SUL
Av. Borges de Medeiros, 659 - 15º andar - Bairro Centro - CEP 90020-023 - Porto Alegre - RS - www.agergs.rs.gov.br
CNPJ 01.962.045/0001-00

Nota 8. Ativo Não Circulante - Intangível: Aquisição da Ferramenta de Business Intelligence – BI. O Portal de BI da AGERGS terá por objetivo coletar, preparar, agrupar, consolidar e apresentar para análise todas as informações necessárias para melhoria dos processos utilizados para o cálculo tarifário e verificação/confronto em busca da consistência das informações recebidas utilizando Ferramenta BI, bem como, modernizar os controles de conferência de entrega dos balancetes e planilhas de informações contábeis das empresas delegadas.

PORTO ALEGRE, 31 DE DEZEMBRO DE 2018.

ISIDORO ZORZI
CONSELHEIRO PRESIDENTE
CPF: 007.376.900-20

NATÁLIA SANTOS DA SILVA

CONTADORA
CRCRS N. 09049109
CPF: 015.046.430-46

**CONSELHO REGIONAL DE CONTABILIDADE DO RIO GRANDE DO SUL****CERTIDÃO DE REGULARIDADE PROFISSIONAL**

O CONSELHO REGIONAL DE CONTABILIDADE DO RIO GRANDE DO SUL certifica que o(a) profissional identificado(a) no presente documento encontra-se em situação regular.

IDENTIFICAÇÃO DO REGISTRO

NOME.....	: NATÁLIA SANTOS DA SILVA
REGISTRO.....	: RS-090491/O-9
CATEGORIA.....	: CONTADOR
CPF.....	: 015.046.430-46

A presente CERTIDÃO não quita nem invalida quaisquer débitos ou infrações que posteriormente, venham a ser apurados pelo CRCRS contra o referido registro.

A falsificação deste documento constitui-se em crime previsto no Código Penal Brasileiro, sujeitando o autor à respectiva ação penal.

Emissão: PORTO ALEGRE, 27.02.2019 as 10:42:42.

Válido até: 31.03.2019.


Código de Controle: 301404.

Para verificar a autenticidade deste documento consulte o site do CRCRS.


**Junta Comercial, Industrial
e Serviços do RS
JucisRS**

RECEITA		DESPESA	
TÍTULO	R\$	TÍTULO	R\$
RECEITAS CORRENTES		DESPESA CORRENTE	
RECEITA DE SERVIÇOS	31.024.908,84	PESSOAL E ENCARGOS SOCIAIS	5.518.983,16
OUTRAS RECEITAS CORRENTES	278.381,19	OUTRAS DESPESAS CORRENTES	9.043.240,60
SOMA.....	31.303.290,03	SOMA.....	14.562.223,76
TOTAL.....	31.303.290,03	SUPERAVIT DO ORÇAMENTO CORRENTE	16.741.066,27
		TOTAL.....	31.303.290,03
		DESPESA CAPITAL	
		INVESTIMENTOS	167.283,98
		SOMA.....	167.283,98
		SUPERAVIT	16.573.782,29
		TOTAL.....	31.303.290,03
RESUMO			
RECEITAS CORRENTES.....	31.303.290,03	DESPESAS CORRENTES.....	14.562.223,76
RECEITAS DE CAPITAL.....	0,00	DESPESAS DE CAPITAL.....	167.283,98
DEFICIT.....	0,00	SUPERAVIT.....	16.573.782,29
TOTAL.....	31.303.290,03	TOTAL.....	31.303.290,03


PORTO ALEGRE, 31 DE DEZEMBRO DE 2018



ITACIR AMAURI FLORES
PRESIDENTE DA AUTARQUIA
CPF: 208.769.470-20



NATALIA KLAFKE
CONTADORA
CRCRS N. 09464602
CPF: 011.099.550-30



CLEVERTTON SIGNOR
SECRETÁRIO-GERAL
CPF: 592.682.630-68

EXERCÍCIO DE 2018

RIO GRANDE DO SUL GOVERNO DO ESTADO

RFPE006/00002

DEMONSTRAÇÃO DA DESPESA REALIZADA POR FUNÇÕES, SUBFUNÇÕES, PROGRAMAS, PROJETOS E ATIVIDADES

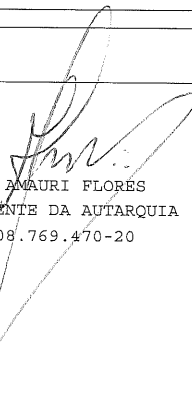
ANEXO N. 6

R\$


U.O.: 45.33 - ENCARGOS GERAIS DA JUNTA COMERCIAL, INDUSTRIAL E SERVICOS DO RIO GRANDE DO SUL

CÓDIGO	ESPECIFICAÇÃO	PROJETOS	ATIVIDADE	TOTAL
10	SAUDE		95.103,10	95.103,10
10.0122	ADMINISTRACAO GERAL		95.103,10	95.103,10
10.0122.0369	ENCARGOS ESPECIAIS		95.103,10	95.103,10
28	ENCARGOS ESPECIAIS		1.318.671,51	1.318.671,51
28.0846	OUTROS ENCARGOS ESPECIAIS		1.318.671,51	1.318.671,51
28.0846.0369	ENCARGOS ESPECIAIS		1.318.671,51	1.318.671,51
TOTAL DA U.O. =>			1.413.774,61	1.413.774,61
TOTAL DO ÓRGÃO =>			14.729.507,74	14.729.507,74


PORTO ALEGRE, 31 DE DEZEMBRO DE 2018



ITACIR AMAURI FLORES
PRESIDENTE DA AUTARQUIA
CPF: 208.769.470-20



NATALIA KLAFKE
CONTADORA
CRCRS N. 09464602
CPF: 011.099.550-30



CLEVERTOM SIGNOR
SECRETARIO-GERAL
CPF: 592.682.630-68

EXERCÍCIO DE 2018	RIO GRANDE DO SUL GOVERNO DO ESTADO	RPPE009/00001
PROGRAMA DE TRABALHO DO GOVERNO DEMONSTRATIVO DE FUNÇÕES, SUBFUNÇÕES E PROGRAMAS POR PROJETOS E ATIVIDADES		ANEXO N. 7
		R\$

CÓDIGO	ESPECIFICAÇÃO	PROJETOS	ATIVIDADES	TOTAL
10	SAUDE			
10.0122	ADMINISTRACAO GERAL		95.103,10	95.103,10
10.0122.0369	ENCARGOS ESPECIAIS		95.103,10	95.103,10
23	COMERCIO E SERVICOS		95.103,10	95.103,10
23.0122	ADMINISTRACAO GERAL		13.315.733,13	13.315.733,13
23.0122.0138	PROGRAMA DE APOIO ADMINISTRATIVO		13.315.733,13	13.315.733,13
28	ENCARGOS ESPECIAIS		13.315.733,13	13.315.733,13
28.0846	OUTROS ENCARGOS ESPECIAIS		1.318.671,51	1.318.671,51
28.0846.0369	ENCARGOS ESPECIAIS		1.318.671,51	1.318.671,51
TOTAL GERAL =>		0,00	14.729.507,74	14.729.507,74

PORTO ALEGRE, 31 DE DEZEMBRO DE 2018

ITACIR AMAURI FLORES
PRESIDENTE DA AUTARQUIA
CPF: 208.769.470-20

NATALIA KLAPKE
CONTADORA
CRCRS N. 09464602
CPF: 011.099.550-30

CLEVESTON SIGNOR
SECRETARIO-GERAL
CPF: 592.682.630-68

EXERCÍCIO DE 2018	RIO GRANDE DO SUL GOVERNO DO ESTADO	RFPE029/00001
DEMONSTRAÇÃO DA DESPESA POR FUNÇÕES, SUBFUNÇÕES E PROGRAMAS CONFORME O VÍNCULO COM OS RECURSOS		ANEXO N. 8
		R\$

CÓDIGO	ESPECIFICAÇÃO	ORDINÁRIO	VINCULADO	TOTAL
10	SAUDE			
10.0122	ADMINISTRACAO GERAL	95.103,10		95.103,10
10.0122.0369	ENCARGOS ESPECIAIS	95.103,10		95.103,10
23	COMERCIO E SERVICOS	95.103,10		95.103,10
23.0122	ADMINISTRACAO GERAL	13.315.733,13		13.315.733,13
23.0122.0138	PROGRAMA DE APOIO ADMINISTRATIVO	13.315.733,13		13.315.733,13
28	ENCARGOS ESPECIAIS	13.315.733,13		13.315.733,13
28.0846	OUTROS ENCARGOS ESPECIAIS	1.318.671,51		1.318.671,51
28.0846.0369	ENCARGOS ESPECIAIS	1.318.671,51		1.318.671,51
TOTAL GERAL =>		14.729.507,74		14.729.507,74

ITACIR AMAURI FLORES
PRESIDENTE DA AUTARQUIA
CPF: 208.769.470-20

PORTO ALEGRE, 31 DE DEZEMBRO DE 2018

NATALIA KLAFKE
CONTADORA
CPCRS N. 09464602
CPF: 011.099.550-30

CLEVERTON SIGNOR
SECRETARIO-GERAL
CPF: 592.682.630-68

EXERCÍCIO DE 2018

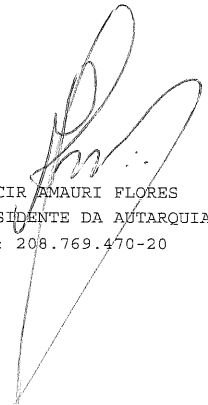
RIO GRANDE DO SUL GOVERNO DO ESTADO
DEMONSTRATIVO DA DESPESA POR ÓRGÃO E FUNÇÕES

RFPE025/00001

ANEXO N. 9

R\$

FUNÇÕES	SAUDE	COMERCIO E SERVICOS	ENCARGOS ESPECIAIS	TOTAL
ÓRGÃOS				
PODER LEGISLATIVO				
PODER JUDICIARIO				
MINISTERIO PUBLICO				
DEFENSORIA PUBLICA				
PODER EXECUTIVO				
JUNTA COMERCIAL, INDUSTRIAL E SERVICOS DO RIO				
GRANDE DO SUL	95.103,10	13.315.733,13	1.318.671,51	14.729.507,74
SOMA.....	95.103,10	13.315.733,13	1.318.671,51	14.729.507,74
TOTAL.....	95.103,10	13.315.733,13	1.318.671,51	14.729.507,74



ITACIR AMAURI FLORES
PRESIDENTE DA AUTARQUIA
CPF: 208.769.470-20

PORTO ALEGRE, 31 DE DEZEMBRO DE 2018



NATALIA KLAPKE

CONTADORA

CRCRS N. 09464602

CPF: 011.099.550-30



CLEVERTON SIGNOR

SECRETARIO-GERAL

CPF: 592.682.630-68

EXERCÍCIO DE 2018

RIO GRANDE DO SUL GOVERNO DO ESTADO
COMPARATIVO DA RECEITA ORÇADA COM A ARRECADADA


RFPE023/00001

ANEXO N. 10


R\$

CÓDIGO	ESPECIFICAÇÃO	ORÇADA	ARRECADADA	DIFERENÇA
1000.00.00.0000	RECEITAS CORRENTES	30.929.804,00	31.303.290,03	373.486,03
1600.00.00.0000	RECEITA DE SERVIÇOS	30.929.804,00	31.024.908,84	95.104,84
1600.24.00.0000	SERVIÇOS DE REGISTRO DO COMÉRCIO	30.929.804,00	31.024.908,84	95.104,84
1600.24.99.0000	DIVERSOS SERVIÇOS DE REGISTRO DO COMÉRCIO	30.929.804,00	31.024.908,84	95.104,84
1900.00.00.0000	OUTRAS RECEITAS CORRENTES	0,00	278.381,19	278.381,19
1920.00.00.0000	INDENIZAÇÕES E RESTITUIÇÕES	0,00	118.774,40	118.774,40
1922.00.00.0000	RESTITUIÇÕES	0,00	118.774,40	118.774,40
1922.01.00.0000	RESTITUIÇÕES DE CONVENIOS	0,00	118.217,14	118.217,14
1922.01.99.0000	DIVERSAS RESTITUIÇÕES DE CONVENIOS	0,00	118.217,14	118.217,14
1922.99.00.0000	OUTRAS RESTITUIÇÕES	0,00	557,26	557,26
1922.99.99.0000	DIVERSAS RESTITUIÇÕES	0,00	557,26	557,26
1990.00.00.0000	RECEITAS DIVERSAS	0,00	159.606,79	159.606,79
1990.99.00.0000	OUTRAS RECEITAS	0,00	159.606,79	159.606,79
1990.99.02.0000	ANULAÇÃO DE RESTOS A PAGAR DE RECURSOS NÃO VINCULADOS	0,00	159.606,79	159.606,79
TOTAL		30.929.804,00	31.303.290,03	373.486,03


PORTO ALEGRE, 31 DE DEZEMBRO DE 2018



ITACIR AMAURI FLORES
PRESIDENTE DA AUTARQUIA
CPF: 208.769.470-20



NATALIA KLAFKE
CONTADORA
CRCRS N. 09464602
CPF: 011.099.550-30



CLEVERTTON SIGNOR
SECRETÁRIO-GERAL
CPF: 592.682.630-68

TÍTULOS	DESPESA CORRENTE	DESPESA DE CAPITAL	TOTAL
JUNTA COMERCIAL, INDUSTRIAL E SERVICOS DO RIO GRANDE DO SUL			
DESPESA FIXADA	12.914.448,00	1.487.240,00	14.401.688,00
CRÉDITOS ESPECIAIS	0,00	0,00	0,00
CRÉDITOS EXTRAORDINÁRIOS	0,00	0,00	0,00
SUPLEMENTAÇÕES	2.347.489,20	0,00	2.347.489,20
REDUÇÕES	24.000,00	1.271.333,00	1.295.333,00
DESPESA AUTORIZADA	15.237.937,20	215.907,00	15.453.844,20
DESPESA REALIZADA	14.562.223,76	167.283,98	14.729.507,74
DIFERENÇA	675.713,44	48.623,02	724.336,46
TOTAL GERAL			
DESPESA FIXADA	0,00	0,00	14.401.688,00
CRÉDITOS ESPECIAIS	0,00	0,00	0,00
CRÉDITOS EXTRAORDINÁRIOS	0,00	0,00	0,00
SUPLEMENTAÇÕES	0,00	0,00	2.347.489,20
REDUÇÕES	0,00	0,00	1.295.333,00
DESPESA AUTORIZADA	0,00	0,00	15.453.844,20
DESPESA REALIZADA	0,00	0,00	14.729.507,74
DIFERENÇA	0,00	0,00	724.336,46

CRÉDITOS ESPECIAIS E EXTRAORDINÁRIOS CONSIDERADOS PELO SEU VALOR DE ABERTURA, ESTANDO AS RESPECTIVAS ALTERAÇÕES COMPUTADAS NAS SUPLEMENTAÇÕES E REDUÇÕES.

PORTO ALEGRE, 31 DE DEZEMBRO DE 2018

ITACIR AMAURI FLORES
PRESIDENTE DA AUTARQUIA
CPF: 208.769.470-20

Natalia Klafke
NATALIA KLAFFE
CONTADORA
CRCRS N. 09464602
CPF: 011.099.550-30

CLEVERTON SIGNOR
SECRETÁRIO-GERAL
CPF: 592.682.630-68

JUNTA COML INDL E SERVS DO RIO GRANDE DO SUL
BALANÇO ORÇAMENTÁRIO
ORÇAMENTOS FISCAL E DA SEGURIDADE SOCIAL

Exercício: 2018

RECEITAS ORÇAMENTÁRIAS	Previsão Inicial (a)	Previsão Atualizada (b)	Receitas Realizadas (c)	Saldo (d) = (c-b)
Receitas Correntes (I)	30.929.804,00	30.929.804,00	31.303.290,03	373.486,03
Receita de Serviços	30.929.804,00	30.929.804,00	31.024.908,84	95.104,84
Outras Receitas Correntes	-	-	278.381,19	278.381,19
Recursos Arrecadados em Exercícios Anteriores (III)	-	-	-	-
SUBTOTAL DAS RECEITAS (IV) = (I + II + III)	30.929.804,00	30.929.804,00	31.303.290,03	373.486,03
Operações de Crédito/Refinanciamento (V)	-	-	-	-
Operações de Crédito Internas	-	-	-	-
Mobiliária	-	-	-	-
Contratual	-	-	-	-
Operações de Crédito Externas	-	-	-	-
Mobiliária	-	-	-	-
Contratual	-	-	-	-
SUBTOTAL COM REFINANCIAMENTO (VI) = (IV+V)	30.929.804,00	30.929.804,00	31.303.290,03	373.486,03
Déficit (VII)	-	-	-	-
TOTAL (VIII) = (VI + VII)	30.929.804,00	30.929.804,00	31.303.290,03	373.486,03
Saldos de Exercícios Anteriores (Utilizados Para Créditos Adicionais)	-	-	-	-
Superávit Financeiro	-	-	-	-
Reabertura de Créditos Adicionais	-	-	-	-

DESPESAS ORÇAMENTÁRIAS	Dotação Inicial (e)	Dotação Atualizada (f)	Despesas Empenhadas (g)	Despesas Liquidadas (h)	Despesas Pagas (i)	Saldo da Dotação (j) = (f-g)
Despesa Corrente (IX)	12.914.448,00	15.237.937,20	14.562.223,76	14.368.265,22	13.500.499,98	675.713,44
Pessoal e Encargos Sociais	4.931.688,00	5.711.688,00	5.518.983,16	5.463.610,83	5.369.930,88	192.704,84
Outras Despesas Correntes	7.982.760,00	9.526.249,20	9.043.240,60	8.904.654,39	8.130.569,10	483.008,60
Despesa Capital (X)	1.487.240,00	215.907,00	167.283,98	167.283,98	167.283,98	48.623,02
Investimentos	1.487.240,00	215.907,00	167.283,98	167.283,98	167.283,98	48.623,02
SUBTOTAL DAS DESPESAS (XIII)=(IX + X + XI + XII)	14.401.688,00	15.453.844,20	14.729.507,74	14.535.549,20	13.667.783,96	724.336,46
Amortização da Dívida/Refinanciamento (XIV)	-	-	-	-	-	-
Amortização da Dívida Interna	-	-	-	-	-	-
Dívida Mobiliária	-	-	-	-	-	-
Outras Dívidas	-	-	-	-	-	-
Amortização da Dívida Externa	-	-	-	-	-	-
Dívida Mobiliária	-	-	-	-	-	-
Outras Dívidas	-	-	-	-	-	-
SUBTOTAL COM REFINANCIAMENTO (XV) = (XIII + XIV)	14.401.688,00	15.453.844,20	14.729.507,74	14.535.549,20	13.667.783,96	724.336,46
Superávit (XVI)	-	-	16.573.782,29	-	-	(16.573.782,29)
TOTAL (XVII) = (XV + XVI)	14.401.688,00	15.453.844,20	31.303.290,03	14.535.549,20	13.667.783,96	(15.849.445,83)

JUNTA COML INDL E SERVS DO RIO GRANDE DO SUL
EXECUÇÃO DE RESTOS A PAGAR NÃO PROCESSADOS

Exercício: 2018

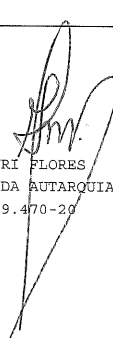
	Inscritos		Liquidados (c)	Pagos (d)	Cancelados (e)	Saldo (f) = (a+b-d-e)
	Em Exercícios Anteriores (a)	Em 31 de Dezembro do Exercício Anterior (b)				
Despesa Corrente	-	231.006,60	71.399,81	71.399,81	159.606,79	-
Pessoal e Encargos Sociais	-	54.837,28	51.512,41	51.512,41	3.324,87	-
Outras Despesas Correntes	-	176.169,32	19.887,40	19.887,40	156.281,92	-
Despesa Capital	-	429.906,78	429.906,78	429.906,78	-	-
Investimentos	-	429.906,78	429.906,78	429.906,78	-	-
TOTAL	-	660.913,38	501.306,59	501.306,59	159.606,79	-


JUNTA COML INDL E SERVS DO RIO GRANDE DO SUL
EXECUÇÃO DE RESTOS A PAGAR PROCESSADOS E NÃO PROCESSADOS LIQUIDADOS


Exercício: 2018

	Inscritos		Pagos (c)	Cancelados (d)	Saldo (e) = (a+b-c-d)
	Em Exercícios Anteriores (a)	Em 31 de Dezembro do Exercício Anterior (b)			
Despesa Corrente	88.319,65	908.510,96	908.419,30	-	88.411,31
Pessoal e Encargos Sociais	-	443.638,00	443.638,00	-	-
Outras Despesas Correntes	88.319,65	464.872,96	464.781,30	-	88.411,31
Despesa Capital	-	8.221,67	8.221,67	-	-
Investimentos	-	8.221,67	8.221,67	-	-
TOTAL	88.319,65	916.732,63	916.640,97	-	88.411,31

PORTO ALEGRE, 31 DE DEZEMBRO DE 2018


 ITACIR AMAURI FLORES
 PRESIDENTE DA AUTARQUIA
 CPF: 208.769.470-20


 NATALIA KLAPEKE
 CONTADORA
 CRCRS N. 09464602
 CPF: 011.099.550-30


 CLEVERTON SIGNOR
 SECRETÁRIO-GERAL
 CPF: 592.682.630-68

27/02/2019

JUNTA COML INDL E SERVS DO RIO GRANDE DO SUL
BALANÇO FINANCEIRO

Exercício: 2018

INGRESSOS			
	Nota	Exercício Atual	Exercício Anterior
Receita Orçamentária (I)		31.303.290,03	13.370.008,46
Ordinários		31.303.290,03	13.370.008,46
Transferências Financeiras Recebidas (II)		406.567,14	6.258.185,23
Transferências Recebidas para a Execução Orçamentária		-	-
Transferências Recebidas Independentes de Execução Orçamentária		406.567,14	6.258.185,23
Transferências Recebidas para Aportes de recursos para o RPPS		-	-
Transferências Recebidas para Aportes de recursos para o RGPS		-	-
Recebimentos Extraorçamentários (III)		5.208.157,61	4.400.409,18
Inscrição Restos a Pagar Processados		867.765,24	916.732,63
Inscrição Restos a Pagar Não Processados		34.351,75	660.913,38
Depósitos Restituíveis e Valores Vinculados		4.306.040,62	2.822.763,17
Outros Recebimentos Extraorçamentários		-	-
Saldo do Exercício Anterior (IV)		9.696.704,84	274.511,43
Caixa e Equivalentes de Caixa		9.696.704,84	274.511,43
Depósitos Restituíveis e Valores Vinculados		-	-
TOTAL (V)=(I + II + III + IV)		46.614.719,62	24.303.114,30

DISPÊNDIOS				Exercício: 2018
	Nota	Exercício Atual	Exercício Anterior	
Despesa Orçamentária (VI)		14.729.507,74	11.933.428,60	
Ordinários		14.634.404,64	11.847.295,23	
Vinculada		95.103,10	86.133,37	
Saúde		95.103,10	86.133,37	
Transferências Financeiras Concedidas (VII)		7.040.975,61	-	
Transferências Concedidas para a Execução Orçamentária		-	-	
Transferências Concedidas Independentes de Execução Orçamentária		7.040.975,61	-	
Transferências Concedidas para Aportes de recursos para o RPPS		-	-	
Transferências Concedidas para Aportes de recursos para o RGPS		-	-	
Pagamentos Extraorçamentários (VIII)		6.587.524,76	2.672.980,86	
Pagamentos de Restos a Pagar Processados		916.640,97	740.091,53	
Pagamentos de Restos a Pagar Não Processados		501.306,59	-	
Depósitos Restituíveis e Valores Vinculados		5.169.577,20	1.932.889,33	
Outros Pagamentos Extraorçamentários		-	-	
Saldo para o Exercício Seguinte (IX)		18.256.711,51	9.696.704,84	
Caixa e Equivalentes de Caixa		18.256.711,51	9.696.704,84	
Depósitos Restituíveis e Valores Vinculados		-	-	
TOTAL (X) = (VI) + (VII) + (VIII) + (IX)		46.614.719,62	24.303.114,30	

PORTO ALEGRE, 31 DE DEZEMBRO DE 2018

ITACIR AMAURI FLORES
PRESIDENTE DA AUTARQUIA
CPF: 208.769.470-20

Natalia Klafke
NATALIA KLAFKE
CONTADORA
CRCRS N. 09464602
CPF: 011.099.550-30

CLEVERTON SIGNOR
SECRETÁRIO-GERAL
CPF: 592.682.630-68

JUNTA COML INDL E SERVS DO RIO GRANDE DO SUL
BALANÇO PATRIMONIAL

	Nota	Exercício Atual	Exercício: 2018 Exercício Anterior
ATIVO		-	-
Ativo Circulante		-	-
Caixa e Equivalentes de Caixa		18.256.711,51	9.696.704,84
Creditos a Curto Prazo		-	-
Estoques		63.730,32	73.147,78
<i>Total do Ativo Circulante</i>		<u>18.320.441,83</u>	<u>9.769.852,62</u>
Ativo Nao Circulante		-	-
Ativo Realizavel a Longo Prazo		16.184,51	-
Creditos a Longo Prazo		16.184,51	-
Imobilizado		2.592.331,58	1.944.790,26
Intangivel		1.600,00	-
<i>Total do Ativo Nao Circulante</i>		<u>2.610.116,09</u>	<u>1.944.790,26</u>
TOTAL DO ATIVO		<u>20.930.557,92</u>	<u>11.714.642,88</u>
PASSIVO E PATRIMONIO LIQUIDO		-	-
Passivo Circulante		-	-
Obrigacoes Trabalhistas, Previdenciarias e Assistenciais a Pagar a Curto Prazo		676.957,98	624.665,16
Fornecedores e Contas a Pagar a Curto Prazo		838.397,88	559.668,46
Obrigacoes Fiscais a Curto Prazo		23.908,29	-
Demais Obrigacoes a Curto Prazo		214.952,13	1.079.231,99
<i>Total do Passivo Circulante</i>		<u>1.754.216,28</u>	<u>2.263.565,61</u>
Passivo Nao-circulante		-	-
<i>Total do Passivo Nao Circulante</i>		<u>-</u>	<u>-</u>
Patrimonio Liquido		-	-
Resultados Acumulados		19.176.341,64	9.451.077,27
<i>Total do Patrimonio Liquido</i>		<u>19.176.341,64</u>	<u>9.451.077,27</u>
TOTAL DO PASSIVO E DO PATRIMONIO LIQUIDO		<u>20.930.557,92</u>	<u>11.714.642,88</u>

JUNTA COML INDL E SERVS DO RIO GRANDE DO SUL
QUADRO DOS ATIVOS E PASSIVOS FINANCEIROS E PERMANENTES
 (Lei nº 4.320/1964)

		Exercício: 2018
	Exercício Atual	Exercício Anterior
Ativo (I)	-	-
Ativo Financeiro	18.256.711,51	9.696.704,84
Ativo Permanente	2.673.846,41	2.017.938,04
Total do Ativo	20.930.557,92	11.714.642,88
Passivo (II)	-	-
Passivo Financeiro	1.364.896,79	2.744.263,94
Passivo Permanente	583.278,03	180.215,05
Total do Passivo	1.948.174,82	2.924.478,99
Saldo Patrimonial (III) = (I – II)	18.982.383,10	8.790.163,89

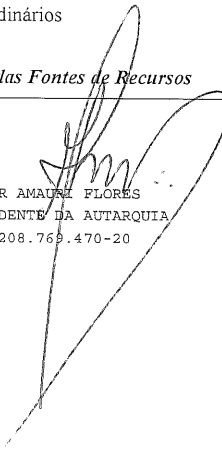
JUNTA COML INDL E SERVS DO RIO GRANDE DO SUL
QUADRO DAS CONTAS DE COMPENSAÇÃO
 (Lei nº 4.320/1964)

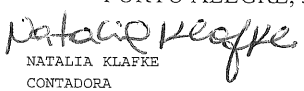
		Exercício: 2018
	Exercício Atual	Exercício Anterior
Atos Potenciais Ativos	-	-
Garantias e Contragarantias Recebidas	-	-
Direitos Conveniados e Outros Instrumentos Congêneres	-	-
Direitos Contratuais	-	-
Outros Atos Potenciais Ativos	883.947,85	883.947,85
Total dos Atos Potenciais Ativos	883.947,85	883.947,85
Atos Potenciais Passivos	-	-
Garantias e Contragarantias Concedidas	-	-
Obrigações Conveniadas e Outros Instrumentos Congêneres	-	-
Obrigações Contratuais	-	-
Outros Atos Potenciais Passivos	-	-
Total dos Atos Potenciais Passivos	-	-


JUNTA COML INDL E SERVS DO RIO GRANDE DO SUL
QUADRO DO SUPERÁVIT / DÉFICIT FINANCEIRO
 (Lei nº 4.320/1964)

FONTES DE RECURSO	Exercício: 2018	
	Exercício Atual	Exercício Anterior
01 Ordinários	16.891.814,72	6.952.440,90
<i>Total das Fontes de Recursos</i>	<u>16.891.814,72</u>	<u>6.952.440,90</u>

PORTO ALEGRE, 31 DE DEZEMBRO DE 2018


 ITACIR AMAURI FLORES
 PRESIDENTE DA AUTARQUIA
 CPF: 208.769.470-20


 NATÁLIA KLAFKE
 CONTADORA
 CRCRS N. 09464602
 CPF: 011.099.550-30


 CLEVERTON SIGNOR
 SECRETÁRIO-GERAL
 CPF: 592.682.630-68

JUNTA COML INDL E SERVS DO RIO GRANDE DO SUL			
DEMONSTRAÇÃO DAS VARIAÇÕES PATRIMONIAIS			
	Nota	Exercício Atual	Exercício Anterior
Exercício: 2018			
Variações Patrimoniais Aumentativas		-	-
Exploração e Venda de Bens, Serviços e Direitos		31.024.908,84	13.370.008,46
Transferências e Delegações Recebidas		2.720.616,52	6.258.185,23
Valorização e Ganhos Com Ativos e Desincorporação de Passivos		2.697.746,09	-
Outras Variações Patrimoniais Aumentativas		118.774,40	-
Total das Variações Patrimoniais Aumentativas (I)		36.562.045,85	19.628.193,69
Variações Patrimoniais Diminutivas		-	-
Pessoal e Encargos		5.930.205,32	5.152.333,36
Benefícios Previdenciários e Assistenciais		3.197,28	-
Uso de Bens, Serviços e Consumo de Capital Fixo		8.590.770,07	6.194.844,55
Variações Patrimoniais Diminutivas Financeiras		248,23	933,71
Transferências e Delegações Concedidas		9.442.654,99	-
Desvalorização e Perda de Ativos e Incorporação de Passivos		2.541.981,02	-
Tributárias		319.639,17	107.344,32
Outras Variações Patrimoniais Diminutivas		6.948,40	-
Total das Variações Patrimoniais Diminutivas (II)		26.835.644,48	11.455.455,94
RESULTADO PATRIMONIAL DO PERÍODO (III) = (I - II)		9.726.401,37	8.172.737,75

JUNTA COML INDL E SERVS DO RIO GRANDE DO SUL			
Anexo III - Exploração e Venda de Bens, Serviços e Direitos			
		Exercício Atual	Exercício Anterior
Exercício: 2018			
VARIAÇÕES PATRIMONIAIS AUMENTATIVAS		-	-
Exploração e Venda de Bens, Serviços e Direitos		-	-
Exploração de Bens e Direitos e Prestação de Serviços		31.024.908,84	13.370.008,46
Total de Exploração e Venda de Bens, Serviços e Direitos		31.024.908,84	13.370.008,46

JUNTA COML INDL E SERVS DO RIO GRANDE DO SUL			
Anexo V - Transferências e Delegações Recebidas			
		Exercício Atual	Exercício Anterior
Exercício: 2018			
VARIAÇÕES PATRIMONIAIS AUMENTATIVAS		-	-
Transferências e Delegações Recebidas		-	-
Transferências Intragovernamentais		2.720.616,52	6.258.185,23
Total de Transferências e Delegações Recebidas		2.720.616,52	6.258.185,23

JUNTA COML INDL E SERVS DO RIO GRANDE DO SUL		
Anexo VI - Valorização e Ganhos com Ativos e Desincorporação de Passivos		
	Exercício: 2018	
	Exercício Atual	Exercício Anterior
VARIAÇÕES PATRIMONIAIS AUMENTATIVAS	-	-
Valorização e Ganhos Com Ativos e Desincorporação de Passivos	-	-
Ganhos Com Incorporação de Ativos	2.697.746,09	-
<i>Total de Valorização e Ganhos Com Ativos e Desincorporação de Passivos</i>	<u>2.697.746,09</u>	<u>-</u>

JUNTA COML INDL E SERVS DO RIO GRANDE DO SUL		
Anexo VII - Outras Variações Patrimoniais Aumentativas		
	Exercício: 2018	
	Exercício Atual	Exercício Anterior
VARIAÇÕES PATRIMONIAIS AUMENTATIVAS	-	-
Outras Variações Patrimoniais Aumentativas	-	-
Diversas Variações Patrimoniais Aumentativas	118.774,40	-
<i>Total de Outras Variações Patrimoniais Aumentativas</i>	<u>118.774,40</u>	<u>-</u>

JUNTA COML INDL E SERVS DO RIO GRANDE DO SUL		
Anexo VIII - Pessoal e Encargos		
	Exercício: 2018	
	Exercício Atual	Exercício Anterior
VARIAÇÕES PATRIMONIAIS DIMINUTIVAS	-	-
Pessoal e Encargos	-	-
Remuneração a Pessoal	4.855.749,68	4.159.294,58
Encargos Patronais	1.059.239,26	931.311,03
Benefícios a Pessoal	15.216,38	14.637,66
Outras Variações Patrimoniais Diminutivas - Pessoal e Encargos	-	47.090,09
<i>Total de Pessoal e Encargos</i>	<u>5.930.205,32</u>	<u>5.152.333,36</u>

JUNTA COML INDL E SERVS DO RIO GRANDE DO SUL		
Anexo IX - Benefícios Previdenciários e Assistenciais		
	Exercício: 2018	
	Exercício Atual	Exercício Anterior
VARIAÇÕES PATRIMONIAIS DIMINUTIVAS	-	-
Benefícios Previdenciários e Assistenciais	-	-
Outros Benefícios Previdenciários e Assistenciais	3.197,28	-
<i>Total de Benefícios Previdenciários e Assistenciais</i>	<u>3.197,28</u>	<u>-</u>

JUNTA COML INDL E SERVS DO RIO GRANDE DO SUL		
Anexo X - Uso de Bens, Serviços e Consumo de Capital Fixo		
	Exercício Atual	Exercício Anterior
VARIAÇÕES PATRIMONIAIS DIMINUTIVAS	-	-
Uso de Bens, Serviços e Consumo de Capital Fixo	-	-
Uso de Material de Consumo	184.237,62	187.799,99
Serviços	8.406.532,45	6.007.044,56
<i>Total de Uso de Bens, Serviços e Consumo de Capital Fixo</i>	<i>8.590.770,07</i>	<i>6.194.844,55</i>


JUNTA COML INDL E SERVS DO RIO GRANDE DO SUL		
Anexo XI - Variações Patrimoniais Diminutivas Financeiras		
	Exercício Atual	Exercício Anterior
VARIAÇÕES PATRIMONIAIS DIMINUTIVAS	-	-
Variações Patrimoniais Diminutivas Financeiras	-	-
Juros e Encargos de Mora	248,23	933,71
<i>Total de Variações Patrimoniais Diminutivas Financeiras</i>	<i>248,23</i>	<i>933,71</i>

JUNTA COML INDL E SERVS DO RIO GRANDE DO SUL		
Anexo XII - Transferências e Delegações Concedidas		
	Exercício Atual	Exercício Anterior
VARIAÇÕES PATRIMONIAIS DIMINUTIVAS	-	-
Transferências e Delegações Concedidas	-	-
Transferências Intragovernamentais	9.442.654,99	-
<i>Total de Transferências e Delegações Concedidas</i>	<i>9.442.654,99</i>	<i>-</i>

JUNTA COML INDL E SERVS DO RIO GRANDE DO SUL		
Anexo XIII - Desvalorização e perda de Ativos e Incorporação de Passivos		
	Exercício Atual	Exercício Anterior
VARIAÇÕES PATRIMONIAIS DIMINUTIVAS	-	-
Desvalorização e Perda de Ativos e Incorporação de Passivos	-	-
Desincorporação de Ativos	2.541.981,02	-
<i>Total de Desvalorização e Perda de Ativos e Incorporação de Passivos</i>	<i>2.541.981,02</i>	<i>-</i>

JUNTA COML INDL E SERVS DO RIO GRANDE DO SUL		
Anexo XIV - Tributárias		
	Exercício Atual	Exercício: 2018 Exercício Anterior
VARIAÇÕES PATRIMONIAIS DIMINUTIVAS	-	-
Tributárias	-	-
Contribuições	319.639,17	107.344,32
<i>Total de Tributárias</i>	<u>319.639,17</u>	<u>107.344,32</u>

JUNTA COML INDL E SERVS DO RIO GRANDE DO SUL		
Anexo XVI - Outras Variações Patrimoniais Diminutivas		
	Exercício Atual	Exercício: 2018 Exercício Anterior
VARIAÇÕES PATRIMONIAIS DIMINUTIVAS	-	-
Outras Variações Patrimoniais Diminutivas	-	-
Diversas Variações Patrimoniais Diminutivas	6.948,40	-
<i>Total de Outras Variações Patrimoniais Diminutivas</i>	<u>6.948,40</u>	<u>-</u>




JUNTA COML INDL E SERVS DO RIO GRANDE DO SUL
DEMONSTRAÇÃO DAS VARIAÇÕES PATRIMONIAIS


	Nota	Exercício Atual	Exercício: 2018 Exercício Anterior
VARIAÇÕES PATRIMONIAIS AUMENTATIVAS		-	-
Exploração e Venda de Bens, Serviços e Direitos		31.024.908,84	13.370.008,46
Exploração de Bens e Direitos e Prestação de Serviços		31.024.908,84	13.370.008,46
Transferências e Delegações Recebidas		2.720.616,52	6.258.185,23
Transferências Intragovernamentais		2.720.616,52	6.258.185,23
Valorização e Ganhos Com Ativos e Desincorporação de Passivos		2.697.746,09	-
Ganhos Com Incorporação de Ativos		2.697.746,09	-
Outras Variações Patrimoniais Aumentativas		118.774,40	-
Diversas Variações Patrimoniais Aumentativas		118.774,40	-
<i>Total das Variações Patrimoniais Aumentativas (I)</i>		<u>36.562.045,85</u>	<u>19.628.193,69</u>
VARIAÇÕES PATRIMONIAIS DIMINUTIVAS		-	-
Pessoal e Encargos		5.930.205,32	5.152.333,36
Remuneração a Pessoal		4.855.749,68	4.159.294,58
Encargos Patronais		1.059.239,26	931.311,03
Benefícios a Pessoal		15.216,38	14.637,66
Outras Variações Patrimoniais Diminutivas - Pessoal e Encargos		-	47.090,09
Benefícios Previdenciários e Assistenciais		3.197,28	-
Outros Benefícios Previdenciários e Assistenciais		3.197,28	-
Uso de Bens, Serviços e Consumo de Capital Fixo		8.590.770,07	6.194.844,55
Uso de Material de Consumo		184.237,62	187.799,99
Serviços		8.406.532,45	6.007.044,56
Variações Patrimoniais Diminutivas Financeiras		248,23	933,71
Juros e Encargos de Mora		248,23	933,71
Transferências e Delegações Concedidas		9.442.654,99	-
Transferências Intragovernamentais		9.442.654,99	-
Desvalorização e Perda de Ativos e Incorporação de Passivos		2.541.981,02	-
Desincorporação de Ativos		2.541.981,02	-
Tributárias		319.639,17	107.344,32
Contribuições		319.639,17	107.344,32
Outras Variações Patrimoniais Diminutivas		6.948,40	-
Diversas Variações Patrimoniais Diminutivas		6.948,40	-

<i>Total das Variações Patrimoniais Diminutivas (II)</i>	<u>26.835.644,48</u>	<u>11.455.455,94</u>
RESULTADO PATRIMONIAL DO PERÍODO (III) = (I - II)	9.726.401,37	8.172.737,75


PORTO ALEGRE, 31 DE DEZEMBRO DE 2018



ITACIR AMADORI FLORES
PRESIDENTE DA AUTARQUIA
CPF: 208.769.470-20



NATALIA KLAFKE
CONTADORA
CRCRS N. 09464602
CPF: 011.099.550-30



CLEVERTTON SIGNOR
SECRETÁRIO-GERAL
CPF: 592.682.630-68

JUNTA COML INDL E SERVS DO RIO GRANDE DO SUL
DEMONSTRAÇÃO DOS FLUXOS DE CAIXA

	Exercício Atual	Exercício: 2018 Exercício Anterior
FLUXOS DE CAIXA DAS ATIVIDADES OPERACIONAIS		
Ingressos	31.550.250,38	20.518.067,53
Receitas derivadas e originárias	31.143.683,24	13.370.008,46
Transferências correntes recebidas	406.567,14	6.258.185,23
Outros ingressos operacionais	-	889.873,84
Valores Restituíveis Líquidos – Extraorçamentários	-	-
Desembolsos	22.384.831,28	11.019.398,72
Pessoal e Demais Despesas	14.480.319,09	11.019.398,72
Transferências concedidas	7.040.975,61	-
Outros desembolsos operacionais	863.536,58	-
Fluxo de caixa líquido das atividades operacionais (I)	9.165.419,10	9.498.668,81
FLUXOS DE CAIXA DAS ATIVIDADES DE INVESTIMENTO		
Outros ingressos de investimentos	-	-
Desembolsos	605.412,43	76.475,40
Aquisição de ativo não circulante	605.412,43	76.475,40
Concessão de empréstimos e financiamentos	-	-
Outros desembolsos de investimentos	-	-
Fluxo de caixa líquido das atividades de investimento (II)	(605.412,43)	(76.475,40)
FLUXOS DE CAIXA DAS ATIVIDADES DE FINANCIAMENTO		
Ingressos	-	-
Operações de Crédito	-	-
Integralização do capital social de empresas dependentes	-	-
Transferências de capital recebidas	-	-
Outros ingressos de financiamentos	-	-
Desembolsos	-	-
Amortização/Refinanciamento da dívida	-	-
Outros desembolsos de financiamentos	-	-
Fluxo de caixa líquido das atividades de financiamento (III)	-	-
GERAÇÃO LÍQUIDA DE CAIXA E EQUIVALENTE DE CAIXA (I+II+III)	8.560.006,67	9.422.193,41
Caixa e Equivalentes de caixa inicial	9.696.704,84	274.511,43
Caixa e Equivalente de caixa final	18.256.711,51	9.696.704,84

JUNTA COML INDL E SERVS DO RIO GRANDE DO SUL
QUADRO DE RECEITAS DERIVADAS E ORIGINÁRIAS

	Exercício: 2018
	Exercício Anterior
	Exercício Atual
RECEITAS DERIVADAS E ORIGINÁRIAS	
Receita Tributária	-
Receita de Contribuições	-
Receita Patrimonial	15.945,00
Receita Agropecuária	-
Receita Industrial	-
Receita de Serviços	31.024.908,84
Remuneração das Disponibilidades	-
Outras Receitas Derivadas e Originárias	118.774,40
Total das Receitas Derivadas e Originárias	31.143.683,24

JUNTA COML INDL E SERVS DO RIO GRANDE DO SUL
QUADRO DE TRANSFERÊNCIAS RECEBIDAS E CONCEDIDAS

	Exercício: 2018
	Exercício Anterior
	Exercício Atual
TRANSFERÊNCIAS RECEBIDAS	
Intergovernamentais	-
da União	-
de Estados e Distrito Federal	-
de Municípios	-
Intragovernamentais	406.567,14
Outras transferências recebidas	-
Total das Transferências Recebidas	406.567,14
TRANSFERÊNCIAS CONCEDIDAS	
Intergovernamentais	-
a União	-
a Estados e Distrito Federal	-
a Municípios	-
Intragovernamentais	7.040.975,61
Outras transferências concedidas	-
Total das Transferências Concedidas	7.040.975,61

JUNTA COML INDL E SERVS DO RIO GRANDE DO SUL
QUADRO DE DESEMBOLSOS DE PESSOAL E DEMAIS DESPESAS POR FUNÇÃO

	Exercício: 2018	
	Exercício Atual	Exercício Anterior
Saude	93.703,27	78.147,41
Comercio e Servicos	13.091.287,88	10.036.377,38
Encargos Especiais	1.295.327,94	904.873,93
<i>Total dos Desembolsos de Pessoal e Demais Despesas por Função</i>	14.480.319,09	11.019.398,72

PORTO ALEGRE, 31 DE DEZEMBRO DE 2018

ITACIR AMAURY FLORES
 PRESIDENTE DA AUTARQUIA
 CPF: 208.789.470-20

NATALIA KLAFKE
 CONTADORA
 CRCRS N. 09464602
 CPF: 011.099.550-30

CLEVERTON SIGNOR
 SECRETÁRIO-GERAL
 CPF: 592.682.630-68

EXERCÍCIO DE 2018		JUNTA COML INDL E SERVS DO RIO GRANDE DO SUL	RFPE017/00001
DEMONSTRATIVO DA DESPESA REALIZADA POR CAT. ECONÔMICA, GRUPO NAT. DESPESA, MODALIDADE APLICAÇÃO E ELEMENTO DESPESA			R\$
CÓDIGO	ESPECIFICAÇÃO	DESPESA REALIZADA	
3.0.00.00	DESPESA CORRENTE	14.562.223,76	
3.1.00.00	PESSOAL E ENCARGOS SOCIAIS	5.518.983,16	
3.1.90.00	APLICACOES DIRETAS	4.573.604,55	
3.1.90.11	VENCIMENTOS E VANTAGENS FIXAS-PESSOAL CIVIL	4.405.208,55	
3.1.90.11.1102	VENCIMENTO, SALARIO E SUBSIDIO - RPPS	843.135,55	
3.1.90.11.1103	13 VENCIMENTO - RPPS	250.999,51	
3.1.90.11.1104	GRATIFICACOES - RPPS	696.237,28	
3.1.90.11.1105	VANTAGENS TEMPORAIS - RPPS	395.115,61	
3.1.90.11.1107	OUTRAS VANTAGENS - RPPS	967.004,90	
3.1.90.11.1108	JETON-RPPS	562.888,00	
3.1.90.11.1112	ABONO PERMANENCIA EC 41/03-RPPS	77.472,78	
3.1.90.11.1116	ABONO FAMILIA - CIVIL	9.547,42	
3.1.90.11.1118	VENCIMENTO, SALARIO E SUBSIDIO - RGPS	254.788,49	
3.1.90.11.1119	13 VENCIMENTO - RGPS	42.806,12	
3.1.90.11.1120	GRATIFICACOES - RGPS	65.003,77	
3.1.90.11.1121	VANTAGENS TEMPORAIS - RGPS	54.641,41	
3.1.90.11.1122	OUTRAS VANTAGENS - RGPS	185.567,71	
3.1.90.13	OBRIGACOES PATRONAIS	161.030,57	
3.1.90.13.1304	CONTRIBUICAO PREVIDENCIARIA	161.030,57	
3.1.90.91	SENTENCAS JUDICIAIS	7.365,43	
3.1.90.91.9103	PAGAMENTO DETERMINADO POR SENTENCAS JUDICIAIS - ISENTAS DE TRIBUTACAO	7.365,43	
3.1.91.00	TRANSFERENCIA INTRAGOVERNAMENTAL	945.378,61	
3.1.91.13	OBRIGACOES PATRONAIS	945.378,61	
3.1.91.13.1301	CONTRIBUICAO AO IPERGS PARA ASSISTENCIA MEDICA - RPPS	78.051,52	
3.1.91.13.1310	CONTRIBUICAO PREVIDENCIARIA S/ATIVOS - RPPS	850.275,51	
3.1.91.13.1318	CONTRIBUICAO AO IPERGS PARA ASSISTENCIA MEDICA - RGPS	17.051,58	
3.3.00.00	OUTRAS DESPESAS CORRENTES	9.043.240,60	
3.3.90.00	APLICACOES DIRETAS	9.032.721,76	
3.3.90.14	DIARIAS-CIVIL	36.665,17	
3.3.90.14.1402	DIARIAS DE VIAGEM	19.767,31	
3.3.90.14.1407	DIARIAS DE VIAGEM PARA FORA DO ESTADO	16.707,43	
3.3.90.14.1408	DIARIAS POR RESSARCIMENTO	190,43	
3.3.90.30	MATERIAL DE CONSUMO	155.223,71	
3.3.90.30.3003	ARTIGOS CIRURGICOS E LABORATORIAIS	1.959,00	
3.3.90.30.3004	COMBUSTIVEIS E LUBRIFICANTES	17.009,85	
3.3.90.30.3009	MATERIAL DE EXPEDIENTE	31.376,40	
3.3.90.30.3011	ALOJAMENTO, LAVANDERIA, COPA E/OU COZINHA	2.431,50	
3.3.90.30.3013	MANUTENC, IDENTIFICAC, UTILIZAC E CONSERVAC DE BENS MOVEIS E EQUIPAMS	8.915,00	
3.3.90.30.3021	VESTUARIO E/OU UNIFORME	900,00	
3.3.90.30.3032	CONSERVACAO DE BENS IMOVEIS	52.024,96	
3.3.90.30.3034	FOTOGRAFIA, CINEGRAFIA, SOM E PROJECAO	250,00	
3.3.90.30.3035	INSIGNIAS, FLAMULAS, BANDEIRAS, PLACAS, CARTEIRAS FUNCIONAIS	8.970,00	
3.3.90.30.3044	MATERIAL DE CONSUMO DE TECNOLOGIA DE INFORMACAO E COMUNICACAO	31.387,00	
3.3.90.33	PASSAGENS E DESPESAS COM LOCOMOCAO	71.483,27	
3.3.90.33.3302	TRANSPORTE DE PESSOAL	1.126,90	
3.3.90.33.3304	TRANSPORTE DE PESSOAL POR VIA AEREA	70.356,37	
3.3.90.37	LOCACAO DE MAO-DE-OBRA	3.339.878,16	
3.3.90.37.3701	LIMPEZA E HIGIENE	292.788,00	
3.3.90.37.3702	VIGILANCIA E/OU ZELADORIA	318.272,74	
3.3.90.37.3703	SERVICOS GERAIS	2.728.817,42	
3.3.90.39	OUTROS SERVICOS DE TERCEIROS-PESSOA JURIDICA	5.106.169,67	
3.3.90.39.3916	DESPESAS PEQUENAS DE PRONTO PAGAMENTO	35.566,98	
3.3.90.39.3918	ENERGIA ELETRICA	242.474,01	
3.3.90.39.3920	LOCACAO DE IMOVEIS	891.533,41	
3.3.90.39.3921	LOCACAO DE MAQUINAS E EQUIPAMENTOS	115.686,04	
3.3.90.39.3924	PROCESSAMENTO DE DADOS	2.712.400,00	
3.3.90.39.3929	COMUNICACAO	39.683,58	
3.3.90.39.3930	CONSERVACAO DE BENS IMOVEIS	31.292,53	
3.3.90.39.3931	CONSERVACAO DE BENS MOVEIS E EQUIPAMENTOS	85.687,00	
3.3.90.39.3934	SERVICOS GRAFICOS	7.150,00	
3.3.90.39.3941	ENCARGOS CONTRATUAIS COM LOCACAO DE IMOVEIS	287.000,00	
3.3.90.39.3942	ESTAGIARIOS E MONITORES	460.048,18	
3.3.90.39.3948	MULTAS	8.642,93	
3.3.90.39.3964	CARTEIRAS FUNCIONAIS, CRACHAS CARIMBOS E CERTIFICADOS DIGITAIS	3.812,00	
3.3.90.39.3978	TRANSPORTE DE NÃO SERVIDORES	2.640,00	
3.3.90.39.3979	TELEFONIA FIXA	39.351,86	
3.3.90.39.3980	TELEFONIA MOVEL	6.954,90	
3.3.90.39.3991	SERVICOS TECNICOS PROFISSIONAIS	136.246,25	
3.3.90.46	AUXILIO-ALIMENTACAO	9.691,58	
3.3.90.46.4603	ETAPAS DE ALIMENTACAO	9.691,58	
3.3.90.47	OBRIGACOES TRIBUTARIAS E CONTRIBUTIVAS	300.000,00	
3.3.90.47.4702	PROGRAMA DE FORMACAO DO PATRIMONIO DO SERVIDOR PUBLICO-PASEP	300.000,00	
3.3.90.49	AUXILIO-TRANSPORTE	5.524,80	
3.3.90.49.4901	AUXILIO TRANSPORTE - PCIVIL RPPS	5.524,80	
3.3.90.92	DESPESAS DE EXERCICIOS ANTERIORES	1.137,00	
3.3.90.92.9306	RESTITUICAO DE RECEITAS	1.137,00	
3.3.90.93	INDENIZACOES E RESTITUICOES	6.948,40	
3.3.90.93.9306	RESTITUICAO DE RECEITAS	6.948,40	
3.3.91.00	TRANSFERENCIA INTRAGOVERNAMENTAL	10.518,84	
3.3.91.39	OUTROS SERVICOS DE TERCEIROS-PESSOA JURIDICA	10.518,84	
3.3.91.39.3904	COMISSOES E/OU TAXA DE ADMINISTRACAO	10.518,84	
4.0.00.00	DESPESA CAPITAL	167.283,98	
4.4.00.00	INVESTIMENTOS	167.283,98	
4.4.90.00	APLICACOES DIRETAS	167.283,98	
4.4.90.52	EQUIPAMENTOS E MATERIAL PERMANENTE	167.283,98	
4.4.90.52.5214	MOBILIARIO EM GERAL	33.024,00	
4.4.90.52.5222	SOM E/OU IMAGEM	20.141,00	

JUNTA COML INDL E SERV DO RIO GRANDE DO SUL									
DEMONSTRATIVO DA DESPESA REALIZADA POR ÓRGÃO SEGUNDO OS GRUPOS DE DESPESA COM DESDOBRAMENTO POR FONTE DE RECURSO									
R\$									
EXERCÍCIO DE 2018	REPE039/00001	ESPECIFICAÇÃO	GRUPO DE DESPESAS						
			PESSOAL E ENCARGOS SOCIAIS	JUROS E ENCARGOS DA DÍVIDA	OUTRAS DESPESAS CORRENTES	INVESTIMENTOS	INVERSÕES FINANCEIRAS	AMORTIZAÇÃO DA DÍVIDA	RESERVA DE CONTINGÊNCIA
45 JUNTA COMERCIAL, INDUSTRIAL E SERVIÇOS DO RIO GRANDE DO SUL			5.518.983,16		9.043.240,60	167.283,98			
PROPRIOS DA AUTARQUIA			5.518.983,16		9.043.240,60	167.283,98			
TOTAL			5.518.983,16	0,00	9.043.240,60	167.283,98	0,00	0,00	0,00
									14.729.507,74
									14.729.507,74
									14.729.507,74

PORTO ALEGRE, 31 DE DEZEMBRO DE 2018


Natalia Klafke
 NATALIA KLAFFE
 CONTADORA
 CRCRS N. 09464602
 CPF: 011.099.550-30

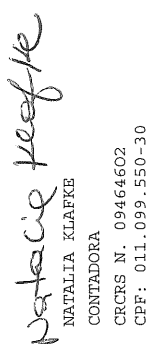
Clevertton Signor
 CLEVERTTON SIGNOR
 SECRETÁRIO-GERAL
 CPF: 592.682.630-68

Itacir Amauri Flores
 ITACIR AMAURI FLORES
 PRESIDENTE DA AUTARQUIA
 CPF: 208.769.470-20

RIO GRANDE DO SUL GOVERNO DO ESTADO										RFPE040/00001
EXERCÍCIO DE 2018										R\$
DEMONSTRATIVO DA DESPESA REALIZADA POR FUNÇÃO SEGUNDO OS GRUPOS DE DESPESA COM DESDOBRAMENTO DAS FONTES DE RECURSO										
ESPECIFICAÇÃO	GRUPOS DE DESPESA								TOTAL	
	PESSOAL E ENCARGOS SOCIAIS	JUROS E ENCARGOS DA DÍVIDA	OUTRAS PESSOAS CORRENTES	INVESTIMENTOS	INVERSÕES FINANCEIRAS	AMORTIZAÇÃO DA DÍVIDA	RESERVA DE CONTINGÊNCIA			
10 SAÚDE	95.103,10							95.103,10		
PROPRIOS DA AUTARQUIA	95.103,10							95.103,10		
23 COMERCIO E SERVICOS	4.405.208,55		8.743.240,60	167.283,98				13.315.733,13		
PROPRIOS DA AUTARQUIA	4.405.208,55		8.743.240,60	167.283,98				13.315.733,13		
28 ENCARGOS ESPECIAIS	1.018.671,51		300.000,00					1.318.671,51		
PROPRIOS DA AUTARQUIA	1.018.671,51		300.000,00					1.318.671,51		
TOTAL	5.518.983,16	0,00	9.043.240,60	167.283,98	0,00	0,00	0,00	14.729.507,74		
RESUMO										
PROPRIOS DA AUTARQUIA	5.518.983,16		9.043.240,60	167.283,98				14.729.507,74		
TOTAL	5.518.983,16	0,00	9.043.240,60	167.283,98	0,00	0,00	0,00	14.729.507,74		

PORTO ALEGRE, 31 DE DEZEMBRO DE 2018


CLEVERTON SIGNOR
SECRETÁRIO-GERAL
CPF: 592.682.630-68


NATALIA KLAFFE
CONTADORA
CRCRS N. 09464602
CPF: 011.099.550-30


ITACIR AMAURI FLORES
PRESIDENTE DA AUTARQUIA
CPF: 208.769.470-20

NOTAS EXPLICATIVAS

2018

Junta Comercial, Industrial e Serviços do Rio Grande Do Sul – JucisRS

1 - A Junta Comercial do Sul foi criada em dia 24 de maio de 1877, transformada em Autarquia conforme Lei 14.218 de 08 de abril de 2013, e sua denominação foi alterada, nos termos da Lei Nº. 14.963 de 15 de dezembro de 2016, passando para **Junta Comercial, Industrial e Serviços do Rio Grande do Sul - JucisRS**. Autarquia Estadual com personalidade jurídica de direito público, inscrita com o CNPJ 18.104.636/0001-49, com Sede na Avenida Julio de Castilhos, nº 120 – Centro Histórico/Porto Alegre e com jurisdição em todo o território Estadual. A JucisRS subordina-se tecnicamente ao Departamento de Registro Empresarial e Integração - DREI, órgão da Secretaria da Micro e Pequena Empresa da Presidência da República conforme dispõe da Lei Federal nº 8.934, de 18 de novembro de 1994, regulamentada pelo Decreto Federal nº 1.800, de 30 de janeiro de 1996 e administrativamente vinculada à Secretaria de Desenvolvimento Econômico e Turismo - SEDETUR.

Tem por finalidade a execução e a administração dos serviços e atos do registro do comércio e atividades afins no âmbito da sua jurisdição territorial, obedecidas às normas da legislação federal sobre o Sistema Nacional de Registro de Empresas Mercantis – SINREM – e sobre as Juntas Comerciais.

Compete à JucisRS: executar os serviços de registro de empresas mercantis, neles compreendidos: arquivamento dos atos relativos à constituição, alteração, dissolução e extinção de empresas mercantis, de cooperativas, das declarações de microempresas e empresas de pequeno porte, bem como dos atos relativos a consórcios e grupo de sociedades de que trata a lei de sociedade por ações; autenticação dos instrumentos de escrituração das empresas mercantis registradas e dos agentes auxiliares do comércio, nos termos de lei própria; emissão de certidões dos documentos arquivados, expedir carteiras fiscalizar o exercício profissional dos agentes auxiliares do comércio, titulares de firma mercantil individual e administradores de sociedades mercantis e cooperativas, registradas no Registro Público de Empresas Mercantis e Atividades Afins; proceder ao assentamento dos usos e práticas mercantis;

2 - As Demonstrações do exercício de 2018 foram elaboradas de acordo com as orientações do Manual de Contabilidade Aplicada ao Setor Público, 7º edição, aprovado pela portaria conjunta STN/SOF nº 02, de 22 de dezembro de 2016 e Portaria STN nº 840, de 21 de dezembro de 2016, que observa os dispositivos legais que regulam o

Avenida Júlio de Castilhos Nº 120, Centro Histórico – Porto Alegre/RS – CEP: 90.030-130.

CNPJ: 18.104.636/0001-49 Fone: (51) 3216-7500

NOTAS EXPLICATIVAS

2018

assunto, com a Lei nº 4.320/1964, a Lei Complementar nº 101/200 e, também, as disposições do Conselho Federal de Contabilidade relativas aos Princípios de Contabilidade, assim como as Normas Brasileiras de Contabilidade Aplicadas ao Setor Público (NBC T16).

3 - O Registro Contábil dos atos e fatos que promovem alterações qualitativas ou quantitativas, efetivas ou potenciais, no patrimônio do Estado é realizado com base no plano de contas Estendido (PCASP Estendido 2018), aprovado pela Portaria nº 669, de 2 de agosto de 2017. Os saldos contábeis do exercício de 2017, realizados, à época, com base no Plano de Contas Federação 2017, foram convertidos para o PCASP Estendido 2018 para fins de apresentação do período comparativo das Demonstrações Contábeis 2018, o que eventualmente pode ter gerado reclassificações entre grupos apresentados nos demonstrativos.

4 - Os bens móveis e software inscritos no patrimônio da entidade são controlados pelo Sistema de Administração do Patrimônio do Estado (APE), por meio do qual são gerados lançamentos automáticos no Sistema de Finanças Públicas do Estado do Rio Grande do Sul (FPE).

Anexo 12 da Lei nº 4.320/64 - Balanço Orçamentário

5 - No Balanço Orçamentário ressalta-se que somente em 2018 a Autarquia teve os 12 meses do Ano a Receita de Arrecadação creditada direto em sua conta corrente, o confronto das receitas arrecadas com as despesas empenhadas gerou o Superávit Orçamentário de R\$ 16.573.782,29, ou seja, as receitas arrecadas foram maior que as despesas empenhadas.

Anexo 13 da Lei nº 4.320/64 - Balanço Financeiro

6 - No Balanço Financeiro no quadro de Ingressos a conta "Depósitos Restituíveis e Valores Vinculados" refere-se a uma receita extraorçamentária que é de competência do Departamento Nacional de Registro Empresarial e Integração e está vinculada na Guia de Arrecadação Única utilizada pela JucisRS.

7 - No Balanço Financeiro no quadro de Dispendios a conta "Transferências Concedidas Independentes de Execução Orçamentária" no valor de R\$ 7.040.975,61 é referente à transferência intragovernamental realizada em 30/11/2018, por meio do Ofício nº 812/2018 - GSF18 enviado pela CAGE, para a conta do "ERGSUL - PROGRAMA DE REFORMA DO ESTADO".

Avenida Júlio de Castilhos Nº 120, Centro Histórico - Porto Alegre/RS - CEP: 90.030-130.

CNPJ: 18.104.636/0001-49 Fone: (51) 3216-7500

NOTAS EXPLICATIVAS

2018

8 – No Balanço Financeiro no quadro de Dispendios a conta “Depósitos Restituíveis e Valores Vinculados” refere-se ao valor transferido para o Departamento Nacional de Registro Empresarial e Integração, por meio de GRU.

9 - No Balanço Financeiro no quadro de Dispendios o saldo para o Exercício seguinte (IX) do Exercício Atual é de R\$18.256.711,51 graças a taxa de arrecadação dos serviços prestados estarem sendo creditadas na conta-corrente da autarquia o ano todo, já no exercício de 2017 este valor começou a ser creditado em conta-corrente em 10/07/2017.

Anexo 14 da Lei nº 4.320/64 -Balanço Patrimonial

Ativo

10 – Caixa - No Balanço Patrimonial em 2018, o aumento do saldo da conta CAIXA E EQUIVALENTES DE CAIXA, se deve ao fato da Autarquia ter recebido a arrecadação dos 12 meses do ano em sua própria conta bancária de forma integral. Já no exercício anterior (2017), os valores dos meses de Janeiro de 2017 a Maio de 2017 eram debitados diretamente na conta única do estado, ou seja, a Autarquia passou a receber os valores em sua própria conta-corrente somente a partir do mês de Junho/2017, o que justifica o saldo ter praticamente dobrado de um exercício para o outro.

11 – Créditos a longo prazo – Inscrição de créditos de devedores de títulos executivos TCE - Crédito a receber TCE: CERTIDÃO DE DECISÃO TÍTULO EXECUTIVO Nº1122/2016, onde consta que o antigo presidente “João Alberto Vieira” foi inscrito em dívida ativa referente a imputação de débito referente a tomada de contas exercício 2013. Valor atualizado pela calculadora cidadão até 10 2018.

12 – Imobilizado – Neste exercício houve um reaparelhamento e modernização na Autarquia, principalmente no que se refere a Bens de Informática e mobiliário, sendo aquisição de 3 (três) notebooks, 60 (sessenta) monitores, 7 (sete) switches, 2 (dois) projetores, Equipamentos de som para sala da Plenária, 100 (cem) cadeiras executivas com rodas, bem como o Mobiliário em Geral, mesas, cadeiras e armários, ocasionando com isto o aumento do imobilizado.

Passivo

13 – Obrigações Fiscais a curto Prazo - PROGRAMA DE FORMAÇÃO DO PATRIMONIO DO SERVIDOR PÚBLICO - PASEP – Valor pago em janeiro/2019.

Avenida Júlio de Castilhos Nº 120, Centro Histórico – Porto Alegre/RS – CEP: 90.030-130.

CNPJ: 18.104.636/0001-49 Fone: (51) 3216-7500



NOTAS EXPLICATIVAS

2018

14 – Demais Obrigações a Curto Prazo – A redução do saldo foi devido ao pagamento da Taxa DREI, Classificação Receita 555001010001 DEP TAXA FED - DREI

Anexo 13 da Lei nº 4.320/64 - Demonstrações das Variações Patrimoniais

Variações Patrimoniais Aumentativas

15 – Exploração e Venda de Bens e Serviços - Se deve ao fato da Autarquia ter recebido a arrecadação dos 12 meses do ano em sua própria conta bancária de forma integral. Já no exercício anterior (2017), os valores dos meses de Janeiro de 2017 a Maio de 2017 eram debitados diretamente na conta única do estado, ou seja, a Autarquia passou a receber os valores em sua própria conta-corrente somente a partir do mês de Junho/2017, o que justifica o saldo ter praticamente dobrado de um exercício para o outro.

16 – Valorização e Ganhos com Ativos e Desincorporação de Passivos – Este valor se refere a INCORPORAÇÃO DE BENS E PARTICIPAÇÕES, INCORPORAÇÃO DE BENS - IMPLANTAÇÃO APE, INCORPORAÇÃO DE BENS POR COMPRA – APE.

17 – Outras Variações Patrimoniais Aumentativas – O valor se refere a devolução de Convênio de Cooperação Técnica e Financeira com o SEBRAE/RS, para viabilizar a implantação no Estado do Rio Grande do Sul a REDESIM – Rede Nacional para simplificação do Registro e da Legalização de Empresas e Negócios, onde após a execução do mesmo, as despesas foram devidamente comprovadas com a execução do objeto do Convênio, as quais totalizaram R\$ 5.406.587,43 (cinco milhões, quatrocentos e seis mil, quinhentos e oitenta e sete reais e três centavos). Cabe salientar que o valor estava aplicado, resultando em um rendimento financeiro, o qual foi devolvido a JUCISRS no dia 20/12/2018 o valor de R\$ 118.217,14 (cento e dezoito mil, duzentos e dezessete reais e quatorze centavos).

Variações Patrimoniais Diminutivas

18 – Transferências e Delegações Concedidas – Este valor se referente à transferência intragovernamental realizada em 30/11/2018, por meio do Ofício nº 812/2018 - GSF18 enviado pela CAGE, para a conta do “ERGSUL –PROGRAMA DE REFORMA DO ESTADO”.

Avenida Júlio de Castilhos Nº 120, Centro Histórico – Porto Alegre/RS – CEP: 90.030-130.

CNPJ: 18.104.636/0001-49 Fone: (51) 3216-7500

NOTAS EXPLICATIVAS

2018

19 - Desvalorização e Perda de Ativos e Incorporação de Passivos – Os valores se referem à LIQUIDAÇÃO DE COMPRA DE BENS - CONTRAPARTIDA AQUISIÇÃO APE, BAIXA DE BENS - IMPLANTAÇÃO APE.

20 – Tributárias – O aumento do saldo de Contribuições, se deve ao pagamento do PROGRAMA DE FORMAÇÃO DO PATRIMÔNIO DO SERVIDOR PÚBLICO - PASEP, onde houve um aumento relevante da receita que é formadora da base de cálculo da referida contribuição.

Anexo 18 da Lei nº 4.320/64 - Demonstração dos Fluxos de Caixa

21 – Aquisição de Ativo Não Circulante – No exercício em análise houve o reaparelhamento e modernização na Autarquia, principalmente no que se refere a Bens de Informática, aquisição de notebooks, monitores e switches, bem como o Mobiliário em Geral, mesas, cadeiras e armários, ocasionando com isto o aumento da referida conta.

Porto Alegre, 31 de Dezembro de 2018.



Itacir Amauri Flores


Presidente

Exercício 2018



Natalia Klafke

Contadora - CRCRS 94646



Cleverton Signor

Secretário-Geral

**CONSELHO REGIONAL DE CONTABILIDADE DO RIO GRANDE DO SUL****CERTIDÃO DE REGULARIDADE PROFISSIONAL**

O CONSELHO REGIONAL DE CONTABILIDADE DO RIO GRANDE DO SUL certifica que o(a) profissional identificado(a) no presente documento encontra-se em situação regular.

IDENTIFICAÇÃO DO REGISTRO

NOME.....	: NATALIA KLAFKE
REGISTRO.....	: RS-094646/O-2
CATEGORIA.....	: CONTADOR
CPF.....	: 011.099.550-30

A presente CERTIDÃO não quita nem invalida quaisquer débitos ou infrações que posteriormente, venham a ser apurados pelo CRCRS contra o referido registro.

A falsificação deste documento constitui-se em crime previsto no Código Penal Brasileiro, sujeitando o autor à respectiva ação penal.

Emissão: PORTO ALEGRE, 11.03.2019 as 13:00:51.

Válido até: 09.06.2019.

Código de Controle: 305825.

Para verificar a autenticidade deste documento consulte o site do CRCRS.


**Instituto de Previdência
do Estado do RS
IPERGS**

RECEITA		DESPESA	
TÍTULO	R\$	TÍTULO	R\$
RECEITAS CORRENTES		DESPESA CORRENTE	
RECEITA DE CONTRIBUIÇÕES	3.597.020.289,55	PESSOAL E ENCARGOS SOCIAIS	14.751.344.441,39
RECEITA PATRIMONIAL	216.185.113,99	OUTRAS DESPESAS CORRENTES	2.332.438.123,78
RECEITA DE SERVIÇOS	4.809.312,42	SOMA.....	17.083.782.565,17
OUTRAS RECEITAS CORRENTES	108.057.161,42	SUPERAVIT DO ORÇAMENTO CORRENTE	126.361.699,77
RECEITA DE CONTRIBUIÇÕES INTRAORÇAMENTÁRIAS	13.338.727.870,28	TOTAL.....	17.210.144.264,94
OUTRAS RECEITAS CORRENTES INTRA-ORÇAMENTÁRIAS	26.193.258,77	DESPESA CAPITAL	
SOMA.....	17.290.993.006,43	INVESTIMENTOS	1.719.423,11
DEDUÇÕES DA RECEITA CORRENTE	-80.848.741,49	AMORTIZAÇÃO DA DÍVIDA	27.883.768,57
TOTAL.....	17.210.144.264,94	SOMA.....	29.603.191,68
RECEITAS DE CAPITAL		SUPERAVIT	97.357.099,17
AMORTIZAÇÃO DE EMPRÉSTIMOS	598.591,08	TOTAL.....	17.210.742.856,02
SOMA.....	598.591,08		
TOTAL.....	17.210.742.856,02		


RESUMO

RECEITAS CORRENTES.....	17.210.144.264,94	DESPESAS CORRENTES.....	17.083.782.565,17
RECEITAS DE CAPITAL.....	598.591,08	DESPESAS DE CAPITAL.....	29.603.191,68
DEFICIT.....	0,00	SUPERAVIT.....	97.357.099,17
TOTAL.....	17.210.742.856,02	TOTAL.....	17.210.742.856,02


PORTO ALEGRE, 31 DE DEZEMBRO DE 2018



JOSE GUILHERME KLEMMANN
DIRETOR-PRESIDENTE
CPF: 551.155.940-72



NILTON DONATO
DIRETOR DE ADMINISTRAÇÃO E
FINANÇAS
CRCRS N. 04090704
CPF: 349.616.900-15



EUCLIDES WORTMANN PITOMBO
GERENTE DE CONTABILIDADE-TEC.CONT
CRCRS N. 03683906
CPF: 121.379.870-15

EXERCÍCIO DE 2018	RIO GRANDE DO SUL GOVERNO DO ESTADO	RFPE006/00001
DEMONSTRAÇÃO DA DESPESA REALIZADA POR FUNÇÕES, SUBFUNÇÕES, PROGRAMAS, PROJETOS E ATIVIDADES		ANEXO N. 6
		R\$

ÓRGÃO: 40 - REGIME PROPRIO DE PREVIDENCIA SOCIAL DO ESTADO DO RIO GRANDE DO SUL - RPPS/RS

U.O.: 40.01 - ADMINISTRACAO				
CÓDIGO	ESPECIFICAÇÃO	PROJETOS	ATIVIDADE	TOTAL
09	PREVIDENCIA SOCIAL	2.438.704,27	27.629.555,07	30.068.259,34
09.0122	ADMINISTRACAO GERAL		27.629.555,07	27.629.555,07
09.0122.0138	PROGRAMA DE APOIO ADMINISTRATIVO		27.629.555,07	27.629.555,07
09.0126	TECNOLOGIA DA INFORMACAO	2.438.704,27		2.438.704,27
09.0126.0494	GESTAO DE PREVIDENCIA DO(A) SERVIDOR(A) ESTADUAL	2.438.704,27		2.438.704,27
TOTAL DA U.O. =>		2.438.704,27	27.629.555,07	30.068.259,34

EXERCÍCIO DE 2018

RIO GRANDE DO SUL GOVERNO DO ESTADO

RFPE006/00002

DEMONSTRAÇÃO DA DESPESA REALIZADA POR FUNÇÕES, SUBFUNÇÕES, PROGRAMAS, PROJETOS E ATIVIDADES

ANEXO N. 6

R\$

U.O. : 40.02 - BENEFÍCIOS PREVIDENCIÁRIOS E ENCARGOS

CÓDIGO	ESPECIFICAÇÃO	PROJETOS	ATIVIDADE	TOTAL
09	PREVIDENCIA SOCIAL		14.220.173.372,74	14.220.173.372,74
09.0272	PREV. REGIME ESTATUTARIO		14.203.715.164,30	14.203.715.164,30
09.0272.0494	GESTAO DE PREVIDENCIA DO(A) SERVIDOR(A) ESTADUAL		14.203.715.164,30	14.203.715.164,30
09.0274	PREVIDENCIA ESPECIAL		16.458.208,44	16.458.208,44
09.0274.0494	GESTAO DE PREVIDENCIA DO(A) SERVIDOR(A) ESTADUAL		16.458.208,44	16.458.208,44
28	ENCARGOS ESPECIAIS		395.574.382,10	395.574.382,10
28.0846	OUTROS ENCARGOS ESPECIAIS		395.574.382,10	395.574.382,10
28.0846.0369	ENCARGOS ESPECIAIS		343.920.739,23	343.920.739,23
28.0846.0494	GESTAO DE PREVIDENCIA DO(A) SERVIDOR(A) ESTADUAL		51.653.642,87	51.653.642,87
TOTAL DA U.O. =>			14.615.747.754,84	14.615.747.754,84

EXERCÍCIO DE 2018	RIO GRANDE DO SUL GOVERNO DO ESTADO	RFPE006/00003
DEMONSTRAÇÃO DA DESPESA REALIZADA POR FUNÇÕES, SUBFUNÇÕES, PROGRAMAS, PROJETOS E ATIVIDADES		ANEXO N. 6
		R\$

U.O.: 40.03 - FUNDOPREV CIVIL				
CÓDIGO	ESPECIFICAÇÃO	PROJETOS	ATIVIDADE	TOTAL
09	PREVIDENCIA SOCIAL		90.919.168,66	90.919.168,66
09.0272	PREV. REGIME ESTATUTARIO		90.919.168,66	90.919.168,66
09.0272.0494	GESTAO DE PREVIDENCIA DO(A) SERVIDOR(A) ESTADUAL		90.919.168,66	90.919.168,66
TOTAL DA U.O. =>			90.919.168,66	90.919.168,66

EXERCÍCIO DE 2018	RIO GRANDE DO SUL GOVERNO DO ESTADO	RFPE006/00004
DEMONSTRAÇÃO DA DESPESA REALIZADA POR FUNÇÕES, SUBFUNÇÕES, PROGRAMAS, PROJETOS E ATIVIDADES		ANEXO N. 6
		R\$

U.O.: 40.04 - FUNDOPREV MILITAR				
CÓDIGO	ESPECIFICAÇÃO	PROJETOS	ATIVIDADE	TOTAL
09	PREVIDENCIA SOCIAL		17.404.536,04	17.404.536,04
09.0272	PREV. REGIME ESTATUTARIO		17.404.536,04	17.404.536,04
09.0272.0494	GESTAO DE PREVIDENCIA DO(A) SERVIDOR(A) ESTADUAL		17.404.536,04	17.404.536,04
TOTAL DA U.O. =>			17.404.536,04	17.404.536,04

EXERCÍCIO DE 2018	RIO GRANDE DO SUL GOVERNO DO ESTADO	RFPE006/00005
DEMONSTRAÇÃO DA DESPESA REALIZADA POR FUNÇÕES, SUBFUNÇÕES, PROGRAMAS, PROJETOS E ATIVIDADES		ANEXO N. 6
		R\$

U.O.: 40.33 - ENCARGOS GERAIS DO REGIME PROPRIO DE PREVIDENCIA SOCIAL				
CÓDIGO	ESPECIFICAÇÃO	PROJETOS	ATIVIDADE	TOTAL
10	SAUDE		1.976.172,17	1.976.172,17
10.0122	ADMINISTRACAO GERAL		1.976.172,17	1.976.172,17
10.0122.0369	ENCARGOS ESPECIAIS		1.976.172,17	1.976.172,17
28	ENCARGOS ESPECIAIS		171.789.454,64	171.789.454,64
28.0273	PREVIDENCIA COMPLEMENTAR		1.610,30	1.610,30
28.0273.0369	ENCARGOS ESPECIAIS		1.610,30	1.610,30
28.0846	OUTROS ENCARGOS ESPECIAIS		171.787.844,34	171.787.844,34
28.0846.0369	ENCARGOS ESPECIAIS		171.787.844,34	171.787.844,34
TOTAL DA U.O. =>			173.765.626,81	173.765.626,81
TOTAL DO ÓRGÃO =>		2.438.704,27	14.925.466.641,42	14.927.905.345,69

EXERCÍCIO DE 2018		RIO GRANDE DO SUL GOVERNO DO ESTADO		RFPE006/00006
DEMONSTRAÇÃO DA DESPESA REALIZADA POR FUNÇÕES, SUBFUNÇÕES, PROGRAMAS, PROJETOS E ATIVIDADES		ANEXO N. 6		R\$
ÓRGÃO: 41 - FUNDO DE ASSISTENCIA A SAUDE - FAS/RS				
U.O.: 41.01 - ADMINISTRACAO				
CÓDIGO	ESPECIFICAÇÃO	PROJETOS	ATIVIDADE	TOTAL
10	SAUDE		39.881.775,01	39.881.775,01
10.0122	ADMINISTRACAO GERAL		39.881.775,01	39.881.775,01
10.0122.0138	PROGRAMA DE APOIO ADMINISTRATIVO		39.881.775,01	39.881.775,01
TOTAL DA U.O. =>			39.881.775,01	39.881.775,01

EXERCÍCIO DE 2018	RIO GRANDE DO SUL GOVERNO DO ESTADO	RFPE006/00007
DEMONSTRAÇÃO DA DESPESA REALIZADA POR FUNÇÕES, SUBFUNÇÕES, PROGRAMAS, PROJETOS E ATIVIDADES		ANEXO N. 6
		R\$

U.O.: 41.02 - ASSISTENCIA MEDICA				
CÓDIGO	ESPECIFICAÇÃO	PROJETOS	ATIVIDADE	TOTAL
10	SAUDE		2.023.500.872,05	2.023.500.872,05
10.0302	ASSIST.HOSP./AMBULATORIAL		2.023.500.872,05	2.023.500.872,05
10.0302.0516	GESTAO DA SAUDE DO(A) SERVIDOR(A) PUBLICO(A)		2.023.500.872,05	2.023.500.872,05
TOTAL DA U.O. =>			2.023.500.872,05	2.023.500.872,05

EXERCÍCIO DE 2018	RIO GRANDE DO SUL GOVERNO DO ESTADO	RFPE006/00008
DEMONSTRAÇÃO DA DESPESA REALIZADA POR FUNÇÕES, SUBFUNÇÕES, PROGRAMAS, PROJETOS E ATIVIDADES		ANEXO N. 6
		R\$

U.O.: 41.33 - ENCARGOS GERAIS DO FUNDO DE ASSISTENCIA A SAUDE				
CÓDIGO	ESPECIFICAÇÃO	PROJETOS	ATIVIDADE	TOTAL
09	PREVIDENCIA SOCIAL		1.834.881,09	1.834.881,09
09.0272	PREV. REGIME ESTATUTARIO		1.834.881,09	1.834.881,09
09.0272.0369	ENCARGOS ESPECIAIS		1.834.881,09	1.834.881,09
10	SAUDE		285.758,59	285.758,59
10.0122	ADMINISTRACAO GERAL		285.758,59	285.758,59
10.0122.0369	ENCARGOS ESPECIAIS		285.758,59	285.758,59
28	ENCARGOS ESPECIAIS		115.975.438,20	115.975.438,20
28.0273	PREVIDENCIA COMPLEMENTAR		3.466,30	3.466,30
28.0273.0369	ENCARGOS ESPECIAIS		3.466,30	3.466,30
28.0843	SERVICO DA DIVIDA INTERNA		27.883.768,57	27.883.768,57
28.0843.0369	ENCARGOS ESPECIAIS		27.883.768,57	27.883.768,57
28.0846	OUTROS ENCARGOS ESPECIAIS		88.088.203,33	88.088.203,33
28.0846.0369	ENCARGOS ESPECIAIS		88.088.203,33	88.088.203,33
TOTAL DA U.O. =>			118.096.077,88	118.096.077,88
TOTAL DO ÓRGÃO =>			2.181.478.724,94	2.181.478.724,94

EXERCÍCIO DE 2018		RIO GRANDE DO SUL GOVERNO DO ESTADO		RFPE006/00009
DEMONSTRAÇÃO DA DESPESA REALIZADA POR FUNÇÕES, SUBFUNÇÕES, PROGRAMAS, PROJETOS E ATIVIDADES				ANEXO N. 6
				R\$
ÓRGÃO: 42 - INSTITUTO DE PREVIDENCIA DO ESTADO DO RIO GRANDE DO SUL				
U.O.: 42.01 - ADMINISTRACAO				
CÓDIGO	ESPECIFICAÇÃO	PROJETOS	ATIVIDADE	TOTAL
04	ADMINISTRACAO		635.215,05	635.215,05
04.0122	ADMINISTRACAO GERAL		635.215,05	635.215,05
04.0122.0138	PROGRAMA DE APOIO ADMINISTRATIVO		635.215,05	635.215,05
28	ENCARGOS ESPECIAIS		3.336.983,45	3.336.983,45
28.0846	OUTROS ENCARGOS ESPECIAIS		3.336.983,45	3.336.983,45
28.0846.0138	PROGRAMA DE APOIO ADMINISTRATIVO		3.336.983,45	3.336.983,45
TOTAL DA U.O. =>			3.972.198,50	3.972.198,50

EXERCÍCIO DE 2018	RIO GRANDE DO SUL GOVERNO DO ESTADO	RFPE006/00010
DEMONSTRAÇÃO DA DESPESA REALIZADA POR FUNÇÕES, SUBFUNÇÕES, PROGRAMAS, PROJETOS E ATIVIDADES		ANEXO N. 6
		R\$

U.O. : 42.33 - ENCARGOS GERAIS DO INSTITUTO DE PREVIDENCIA DO ESTADO DO RIO GRANDE DO SUL				
CÓDIGO	ESPECIFICAÇÃO	PROJETOS	ATIVIDADE	TOTAL
28	ENCARGOS ESPECIAIS		29.487,72	29.487,72
28.0846	OUTROS ENCARGOS ESPECIAIS		29.487,72	29.487,72
28.0846.0369	ENCARGOS ESPECIAIS		29.487,72	29.487,72
TOTAL DA U.O. =>			29.487,72	29.487,72
TOTAL DO ÓRGÃO =>			4.001.686,22	4.001.686,22

PORTO ALEGRE, 31 DE DEZEMBRO DE 2018

JOSE GUILHERME KLIEMANN
DIRETOR-PRESIDENTE
CPF: 551.155.940-72

NILTON DONATO
DIRETOR DE ADMINISTRAÇÃO E
FINANÇAS
CRCRS N. 04090704
CPF: 349.616.900-15

EUCLIDES WORTMANN PITOMBO
GERENTE DE CONTABILIDADE-TEC.CONT
CRCRS N. 03683906
CPF: 121.379.870-15

EXERCÍCIO DE 2018	RIO GRANDE DO SUL GOVERNO DO ESTADO	RFPE009/00001
PROGRAMA DE TRABALHO DO GOVERNO DEMONSTRATIVO DE FUNÇÕES, SUBFUNÇÕES E PROGRAMAS POR PROJETOS E ATIVIDADES		ANEXO N. 7
		R\$

CÓDIGO	ESPECIFICAÇÃO	PROJETOS	ATIVIDADES	TOTAL
04	ADMINISTRACAO		635.215,05	635.215,05
04.0122	ADMINISTRACAO GERAL		635.215,05	635.215,05
04.0122.0138	PROGRAMA DE APOIO ADMINISTRATIVO		635.215,05	635.215,05
09	PREVIDENCIA SOCIAL	2.438.704,27	14.357.961.513,60	14.360.400.217,87
09.0122	ADMINISTRACAO GERAL		27.629.555,07	27.629.555,07
09.0122.0138	PROGRAMA DE APOIO ADMINISTRATIVO		27.629.555,07	27.629.555,07
09.0126	TECNOLOGIA DA INFORMACAO	2.438.704,27	0,00	2.438.704,27
09.0126.0494	GESTAO DE PREVIDENCIA DO(A) SERVIDOR(A) ESTADUAL	2.438.704,27	0,00	2.438.704,27
09.0272	PREV. REGIME ESTATUTARIO		14.313.873.750,09	14.313.873.750,09
09.0272.0369	ENCARGOS ESPECIAIS		1.834.881,09	1.834.881,09
09.0272.0494	GESTAO DE PREVIDENCIA DO(A) SERVIDOR(A) ESTADUAL		14.312.038.869,00	14.312.038.869,00
09.0274	PREVIDENCIA ESPECIAL		16.458.208,44	16.458.208,44
09.0274.0494	GESTAO DE PREVIDENCIA DO(A) SERVIDOR(A) ESTADUAL		16.458.208,44	16.458.208,44
10	SAUDE		2.065.644.577,82	2.065.644.577,82
10.0122	ADMINISTRACAO GERAL		42.143.705,77	42.143.705,77
10.0122.0138	PROGRAMA DE APOIO ADMINISTRATIVO		39.881.775,01	39.881.775,01
10.0122.0369	ENCARGOS ESPECIAIS		2.261.930,76	2.261.930,76
10.0302	ASSIST.HOSP./AMBULATORIAL		2.023.500.872,05	2.023.500.872,05
10.0302.0516	GESTAO DA SAUDE DO(A) SERVIDOR(A) PUBLICO(A)		2.023.500.872,05	2.023.500.872,05
28	ENCARGOS ESPECIAIS		686.705.746,11	686.705.746,11
28.0273	PREVIDENCIA COMPLEMENTAR		5.076,60	5.076,60
28.0273.0369	ENCARGOS ESPECIAIS		5.076,60	5.076,60
28.0843	SERVICO DA DIVIDA INTERNA		27.883.768,57	27.883.768,57
28.0843.0369	ENCARGOS ESPECIAIS		27.883.768,57	27.883.768,57
28.0846	OUTROS ENCARGOS ESPECIAIS		658.816.900,94	658.816.900,94
28.0846.0138	PROGRAMA DE APOIO ADMINISTRATIVO		3.336.983,45	3.336.983,45
28.0846.0369	ENCARGOS ESPECIAIS		603.826.274,62	603.826.274,62
28.0846.0494	GESTAO DE PREVIDENCIA DO(A) SERVIDOR(A) ESTADUAL		51.653.642,87	51.653.642,87
TOTAL GERAL =>		2.438.704,27	17.110.947.052,58	17.113.385.756,85

PORTO ALEGRE, 31 DE DEZEMBRO DE 2018

JOSE GUILHERME KLIEMANN
DIRETOR-PRESIDENTE
CPF: 551.155.940-72

NILTON DONATO
DIRETOR DE ADMINISTRAÇÃO E
FINANÇAS
CRCRS N. 04090704
CPF: 349.616.900-15

EUCLIDES WORTMANN PITOMBO
GERENTE DE CONTABILIDADE-TEC.CONT
CRCRS N. 03683906
CPF: 121.379.870-15

EXERCÍCIO DE 2018	RIO GRANDE DO SUL GOVERNO DO ESTADO	RPFE029/00001
DEMONSTRAÇÃO DA DESPESA POR FUNÇÕES, SUBFUNÇÕES E PROGRAMAS CONFORME O VÍNCULO COM OS RECURSOS		ANEXO N. 8
		R\$

CÓDIGO	ESPECIFICAÇÃO	ORDINÁRIO	VINCULADO	TOTAL
04	ADMINISTRACAO	635.215,05		635.215,05
04.0122	ADMINISTRACAO GERAL	635.215,05		635.215,05
04.0122.0138	PROGRAMA DE APOIO ADMINISTRATIVO	635.215,05		635.215,05
09	PREVIDENCIA SOCIAL	14.249.658.122,84	110.742.095,03	14.360.400.217,87
09.0122	ADMINISTRACAO GERAL	27.629.555,07		27.629.555,07
09.0122.0138	PROGRAMA DE APOIO ADMINISTRATIVO	27.629.555,07		27.629.555,07
09.0126	TECNOLOGIA DA INFORMACAO		2.438.704,27	2.438.704,27
09.0126.0494	GESTAO DE PREVIDENCIA DO(A) SERVIDOR(A) ESTADUAL		2.438.704,27	2.438.704,27
09.0272	PREV. REGIME ESTATUTARIO	14.205.570.359,33	108.303.390,76	14.313.873.750,09
09.0272.0369	ENCARGOS ESPECIAIS	1.834.881,09		1.834.881,09
09.0272.0494	GESTAO DE PREVIDENCIA DO(A) SERVIDOR(A) ESTADUAL	14.203.735.478,24	108.303.390,76	14.312.038.869,00
09.0274	PREVIDENCIA ESPECIAL	16.458.208,44		16.458.208,44
09.0274.0494	GESTAO DE PREVIDENCIA DO(A) SERVIDOR(A) ESTADUAL	16.458.208,44		16.458.208,44
10	SAUDE	2.065.644.577,82		2.065.644.577,82
10.0122	ADMINISTRACAO GERAL	42.143.705,77		42.143.705,77
10.0122.0138	PROGRAMA DE APOIO ADMINISTRATIVO	39.881.775,01		39.881.775,01
10.0122.0369	ENCARGOS ESPECIAIS	2.261.930,76		2.261.930,76
10.0302	ASSIST.HOSP./AMBULATORIAL	2.023.500.872,05		2.023.500.872,05
10.0302.0516	GESTAO DA SAUDE DO(A) SERVIDOR(A) PUBLICO(A)	2.023.500.872,05		2.023.500.872,05
28	ENCARGOS ESPECIAIS	686.705.746,11		686.705.746,11
28.0273	PREVIDENCIA COMPLEMENTAR	5.076,60		5.076,60
28.0273.0369	ENCARGOS ESPECIAIS	5.076,60		5.076,60
28.0843	SERVICO DA DIVIDA INTERNA	27.883.768,57		27.883.768,57
28.0843.0369	ENCARGOS ESPECIAIS	27.883.768,57		27.883.768,57
28.0846	OUTROS ENCARGOS ESPECIAIS	658.816.900,94		658.816.900,94
28.0846.0138	PROGRAMA DE APOIO ADMINISTRATIVO	3.336.983,45		3.336.983,45
28.0846.0369	ENCARGOS ESPECIAIS	603.826.274,62		603.826.274,62
28.0846.0494	GESTAO DE PREVIDENCIA DO(A) SERVIDOR(A) ESTADUAL	51.653.642,87		51.653.642,87

TOTAL GERAL =>		17.002.643.661,82	110.742.095,03	17.113.385.756,85
----------------	--	-------------------	----------------	-------------------

JOSE GUILHERME KLEMMANN
DIRETOR-PRESIDENTE
CPF: 551.155.940-72

PORTO ALEGRE, 31 DE DEZEMBRO DE 2018

NILTON DONATO
DIRETOR DE ADMINISTRAÇÃO E
FINANÇAS
CRCRS N. 04090704
CPF: 349.616.900-15

EUCLIDES WORTMANN PITOMBO
GERENTE DE CONTABILIDADE-TEC.CONT
CRCRS N. 03683906
CPF: 121.379.870-15

EXERCÍCIO DE 2018


RIO GRANDE DO SUL GOVERNO DO ESTADO
DEMONSTRATIVO DA DESPESA POR ÓRGÃO E FUNÇÕESRPPE025/00001
ANEXO N. 9
R\$

ÓRGÃOS	FUNÇÕES	ADMINISTRACAO	PREVIDENCIA SOCIAL	SAUDE	ENCARGOS ESPECIAIS
PODER LEGISLATIVO PODER JUDICIARIO MINISTERIO PUBLICO DEFENSORIA PUBLICA PODER EXECUTIVO REGIME PROPRIO DE PREVIDENCIA SOCIAL DO ESTADO DO RIO GRANDE DO SUL - RPPS/RS FUNDO DE ASSISTENCIA A SAUDE - FAS/RS INSTITUTO DE PREVIDENCIA DO ESTADO DO RIO GRANDE DO SUL					
			14.358.565.336,78	1.976.172,17	567.363.836,74
			1.834.881,09	2.063.668.405,65	115.975.438,20
		635.215,05			3.366.471,17
SOMA.....		635.215,05	14.360.400.217,87	2.065.644.577,82	686.705.746,11
TOTAL.....		635.215,05	14.360.400.217,87	2.065.644.577,82	686.705.746,11

EXERCÍCIO DE 2018


RIO GRANDE DO SUL GOVERNO DO ESTADO
DEMONSTRATIVO DA DESPESA POR ÓRGÃO E FUNÇÕESRFPE025/00002
ANEXO N. 9
R\$

ÓRGÃOS	FUNÇÕES	TOTAL		
PODER LEGISLATIVO PODER JUDICIARIO MINISTERIO PUBLICO DEFENSORIA PUBLICA PODER EXECUTIVO REGIME PROPRIO DE PREVIDENCIA SOCIAL DO ESTADO DO RIO GRANDE DO SUL - RPPS/RS FUNDO DE ASSISTENCIA A SAUDE - FAS/RS INSTITUTO DE PREVIDENCIA DO ESTADO DO RIO GRANDE DO SUL SOMA.....		14.927.905.345,69 2.181.478.724,94 4.001.686,22 17.113.385.756,85		
	TOTAL.....	17.113.385.756,85		




JOSE GUILHERME KLIEMANN
DIRETOR-PRESIDENTE
CPF: 551.155.940-72

PORTO ALEGRE, 31 DE DEZEMBRO DE 2018



NILTON DONATO
DIRETOR DE ADMINISTRAÇÃO E
FINANÇAS
CRCRS N. 04090704
CPF: 349.616.900-15



EUCLIDES WORTMANN PITOMBO
GERENTE DE CONTABILIDADE-TEC.CONT
CRCRS N. 03683906
CPF: 121.379.870-15

CÓDIGO	ESPECIFICAÇÃO	ORÇADA	ARRECADADA	DIFERENÇA
1000.00.00.0000	RECEITAS CORRENTES	3.510.027.240,00	3.926.071.877,38	416.044.637,38
1200.00.00.0000	RECEITA DE CONTRIBUICOES	3.299.439.138,00	3.597.020.289,55	297.581.151,55
1210.00.00.0000	CONTRIBUICOES SOCIAIS	3.299.439.138,00	3.597.020.289,55	297.581.151,55
1210.29.00.0000	CONTRIBUICOES PREVIDENCIARIAS DO REGIME PROPRIO	1.740.517.352,00	1.946.889.075,62	206.371.723,62
1210.29.07.0000	CONTRIBUICAO DE SERVIDOR PARA O REGIME PROPRIO DE PREVIDENCIA - ATIVO CIVIL	911.094.994,00	949.225.775,75	38.130.781,75
1210.29.08.0000	CONTRIBUICAO DE SERVIDOR PARA O REGIME PROPRIO DE PREVIDENCIA - ATIVO MILITA	190.348.431,00	232.403.036,27	42.054.605,27
1210.29.09.0000	CONTRIBUICAO DE SERVIDOR PARA O REGIME PROPRIO DE PREVIDENCIA - INATIVO CIVI	344.247.621,00	370.501.368,71	26.253.747,71
1210.29.10.0000	CONTRIBUICAO DE SERVIDOR PARA O REGIME PROPRIO DE PREVIDENCIA - INATIVO MILI	157.893.384,00	235.586.849,78	77.693.465,78
1210.29.11.0000	CONTRIBUICAO DE SERVIDOR PARA O REGIME PROPRIO DE PREVIDENCIA - PENSIONISTA	97.092.099,00	99.482.872,41	2.390.773,41
1210.29.12.0000	CONTRIBUICAO DE SERVIDOR PARA O REGIME PROPRIO DE PREVIDENCIA - PENSIONISTA	39.840.823,00	59.689.172,70	19.848.349,70
1210.99.00.0000	OUTRAS CONTRIBUICOES SOCIAIS	1.558.921.786,00	1.650.131.213,93	91.209.427,93
1210.99.49.0000	CONTRIBUICAO PARA ASSISTENCIA MEDICA SERVIDORES VINCULADOS REGIME PREV PROPR	1.516.766.332,00	1.616.207.224,79	99.440.892,79
1210.99.98.0000	CONTRIBUICOES DE OUTROS PENSIONISTAS	2.845.405,00	3.703.702,29	858.297,29
1210.99.99.0000	DIVERSAS CONTRIBUICOES SOCIAIS	39.310.049,00	30.220.286,85	9.089.762,15-
1300.00.00.0000	RECEITA PATRIMONIAL	128.820.931,00	216.185.113,99	87.364.182,99
1310.00.00.0000	RECEITAS IMOBILIARIAS	3.111.113,00	3.564.961,56	453.848,56
1311.00.00.0000	ALUGUEIS	3.111.113,00	3.564.961,56	453.848,56
1311.99.00.0000	OUTROS ALUGUEIS	3.111.113,00	3.564.961,56	453.848,56
1311.99.99.0000	DIVERSOS ALUGUEIS	3.111.113,00	3.564.961,56	453.848,56
1320.00.00.0000	RECEITAS DE VALORES MOBILIARIOS	125.709.818,00	212.620.152,43	86.910.334,43
1321.00.00.0000	JUROS DE TITULOS DE RENDA	174.981,00	200.483,44	25.502,44
1321.99.00.0000	OUTROS JUROS DE TITULOS DE RENDA	174.981,00	200.483,44	25.502,44
1321.99.99.0000	DIVERSOS JUROS DE TITULOS DE RENDA	174.981,00	200.483,44	25.502,44
1322.00.00.0000	DIVIDENDOS	197.022,00	457.930,01	260.908,01
1322.01.00.0000	DIVIDENDOS DE PARTICIPACOES EM SOCIEDADES DE ECONOMIA MISTA	197.022,00	457.930,01	260.908,01
1322.01.99.0000	DIVIDENDOS DE SOCIEDADES DE ECONOMIA MISTA	197.022,00	457.930,01	260.908,01
1325.00.00.0000	REMUNERACAO DE DEPOSITOS BANCARIOS	13.247.254,00	3.378.513,41	9.868.740,59-
1325.02.00.0000	REMUNERACAO DE DEPOSITO DE RECURSOS NAO VINCULADOS	13.247.254,00	3.378.513,41	9.868.740,59-
1325.02.99.0000	DIVERSAS REMUNERACOES DE DEPOSITOS BANCARIOS NAO VINCULADOS	13.247.254,00	3.378.513,41	9.868.740,59-
1328.00.00.0000	REMUNERACAO DOS INVESTIMENTOS DO REGIME PROPRIO DE PREVIDENCIA DO SERVIDOR	112.090.561,00	208.583.225,57	96.492.664,57
1328.10.00.0000	REMUNERACAO DOS INVESTIMENTOS DO REGIME PROPRIO DE PREVIDENCIA DO SERVIDOR EM	112.090.561,00	208.583.225,57	96.492.664,57
1328.10.01.0000	REMUNERACAO DOS INVESTIMENTOS DO REGIME PROPRIO DE PREVIDENCIA DO SERVIDOR E	112.090.561,00	208.583.225,57	96.492.664,57
1600.00.00.0000	RECEITA DE SERVICOS	4.710.951,00	4.809.312,42	98.361,42
1600.02.00.0000	SERVICOS FINANCEIROS	70.671,00	49.808,92	20.862,08-
1600.02.99.0000	DIVERSOS SERVICOS FINANCEIROS	70.671,00	49.808,92	20.862,08-
1600.13.00.0000	SERVICOS ADMINISTRATIVOS	4.640.280,00	4.759.503,50	119.223,50
1600.13.07.0000	SERVICOS DE FOTOCOPIAS OU COPIAS HELIOGRAFICAS	1.449,00	1.592,04	143,04
1600.13.99.0000	DIVERSOS SERVICOS ADMINISTRATIVOS	4.638.831,00	4.757.911,46	119.080,46
1900.00.00.0000	OUTRAS RECEITAS CORRENTES	77.056.220,00	108.057.161,42	31.000.941,42
1910.00.00.0000	MULTAS E JUROS DE MORA	572.133,00	981.254,58	409.121,58
1918.00.00.0000	MULTAS E JUROS DE MORA DE OUTRAS RECEITAS	168.824,00	347.390,32	178.566,32
1918.99.00.0000	OUTRAS MULTAS E JUROS DE MORA	168.824,00	347.390,32	178.566,32
1918.99.01.0000	MULTAS E JUROS DE MORA DE OUTRAS RECEITAS - DIVERSOS	168.824,00	347.390,32	178.566,32
1919.00.00.0000	MULTAS DE OUTRAS ORIGENS	403.309,00	633.864,26	230.555,26
1919.27.00.0000	MULTAS E JUROS PREVISTOS EM CONTRATOS	403.309,00	633.864,26	230.555,26
1919.27.99.0000	MULTAS E JUROS PREVISTOS EM CONTRATOS - OUTROS RECURSOS	403.309,00	633.864,26	230.555,26
1920.00.00.0000	INDENIZACOES E RESTITUICOES	67.557.839,00	90.654.794,87	23.096.955,87
1922.00.00.0000	RESTITUICOES	67.557.839,00	90.654.794,87	23.096.955,87
1922.10.00.0000	COMPENSACOES FINANCEIRAS ENTRE O REGIME GERAL E OS REGIMES PROPRIOS DE PREVID	54.420.302,00	79.548.782,40	25.128.480,40
1922.10.99.0000	COMPENSACOES FINANCEIRAS ENTRE O REGIME GERAL E OS REGIMES PROPRIOS DE PREVI	54.420.302,00	79.548.782,40	25.128.480,40
1922.99.00.0000	OUTRAS RESTITUICOES	13.137.537,00	11.106.012,47	2.031.524,53-
1922.99.99.0000	DIVERSAS RESTITUICOES	13.137.537,00	11.106.012,47	2.031.524,53-
1930.00.00.0000	RECEITAS DA DIVIDA ATIVA	0,00	2.240,88	2.240,88
1932.00.00.0000	RECEITAS DA DIVIDA ATIVA NAO TRIBUTARIA	0,00	2.240,88	2.240,88
1932.99.00.0000	RECEITA DA DIVIDA ATIVA NAO TRIBUTARIA DE OUTRAS RECEITAS	0,00	2.240,88	2.240,88
1932.99.01.0000	RECEITA DA DIVIDA ATIVA NAO TRIBUTARIA DE OUTRAS RECEITAS - PRINCIPAL	0,00	2.240,88	2.240,88
1990.00.00.0000	RECEITAS DIVERSAS	8.926.248,00	16.418.871,09	7.492.623,09
1990.98.00.0000	OUTRAS RECEITAS EVENTUAIS	149.364,00	28.189,08	121.174,92-
1990.98.99.0000	DIVERSAS RECEITAS EVENTUAIS	149.364,00	28.189,08	121.174,92-
1990.99.00.0000	OUTRAS RECEITAS	8.776.884,00	16.390.682,01	7.613.798,01
1990.99.02.0000	ANULACAO DE RESTOS A PAGAR DE RECURSOS NAO VINCULADOS	0,00	5.350.935,28	5.350.935,28
1990.99.97.0000	ANULACAO DE RESTOS A PAGAR DE OUTROS RECURSOS VINCULADOS	0,00	408,70	408,70
1990.99.99.0000	OUTRAS RECEITAS DIVERSAS	8.776.884,00	11.039.338,03	2.262.454,03
2000.00.00.0000	RECEITAS DE CAPITAL	760.426,00	598.591,08	161.834,92-
2300.00.00.0000	AMORTIZACAO DE EMPRESTIMOS	760.426,00	598.591,08	161.834,92-
2300.70.00.0000	OUTRAS AMORTIZACOES DE EMPRESTIMOS	760.426,00	598.591,08	161.834,92-
2300.70.02.0000	AMORTIZACAO DE EMPRESTIMOS - EM CONTRATOS	760.426,00	598.591,08	161.834,92-
7000.00.00.0000	RECEITAS CORRENTES INTRA-ORCAMENTARIAS	12.822.348.291,00	13.364.921.129,05	542.572.838,05
7200.00.00.0000	RECEITA DE CONTRIBUICOES INTRAORCAMENTARIAS	12.822.348.291,00	13.338.727.870,28	516.379.579,28
7210.00.00.0000	CONTRIBUICOES SOCIAIS INTRA-ORCAMENTARIAS	12.822.348.291,00	13.338.727.870,28	516.379.579,28
7210.29.00.0000	CONTRIBUICOES PARA O REGIME PROPRIO DE PREVIDENCIA DO SERVIDOR PUBLICO	12.204.044.997,00	12.748.174.422,11	544.129.425,11
7210.29.01.0000	CONTRIBUICAO PATRONAL PARA O REGIME PROPRIO DE PREVIDENCIA - ATIVO CIVIL	1.264.965.209,00	1.207.230.467,68	57.734.741,32-
7210.29.02.0000	CONTRIBUICAO PATRONAL PARA O REGIME PROPRIO DE PREVIDENCIA - ATIVO MILITAR	354.279.147,00	324.296.960,03	29.982.186,97-
7210.29.03.0000	CONTRIBUICAO PATRONAL PARA O REGIME PROPRIO DE PREVIDENCIA - INATIVO CIVIL	453.415.898,00	453.747.464,10	331.566,10
7210.29.04.0000	CONTRIBUICAO PATRONAL PARA O REGIME PROPRIO DE PREVIDENCIA - INATIVO MILITAR	315.786.768,00	357.261.381,62	41.474.613,62

EXERCÍCIO DE 2018

RIO GRANDE DO SUL GOVERNO DO ESTADO
COMPARATIVO DA RECEITA ORÇADA COM A ARRECADADA


RFPE023/00002

ANEXO N. 10


R\$

CÓDIGO	ESPECIFICAÇÃO	ORÇADA	ARRECADADA	DIFERENÇA
7210.29.05.0000	CONTRIBUICAO PATRONAL PARA O REGIME PROPRIO DE PREVIDENCIA - PENSIONISTA CIV	127.650.189,00	0,00	127.650.189,00-
7210.29.06.0000	CONTRIBUICAO PATRONAL PARA O REGIME PROPRIO DE PREVIDENCIA - PENSIONISTA MIL	79.681.645,00	0,00	79.681.645,00-
7210.29.13.0000	CONTRIBUICAO PREVIDENCIARIA PARA AMORTIZACAO DO DEFICIT ATUARIAL	9.608.266.141,00	10.405.638.148,68	797.372.007,68
7210.99.00.0000	OUTRAS CONTRIBUICOES SOCIAIS INTRA-ORCAMENTARIAS	618.303.294,00	590.553.448,17	27.749.845,83-
7210.99.49.0000	CONTRIBUICAO PATRONAL ASSISTENCIA MEDICA			
7210.99.99.0000	SERVIDORES VINCULADOS REG PREV PROP	618.303.294,00	585.853.108,77	32.450.185,23-
	DIVERSAS CONTRIBUICOES SOCIAIS - INTRA-ORCAMENTARIAS	0,00	4.700.339,40	4.700.339,40
7900.00.00.0000	OUTRAS RECEITAS CORRENTES INTRA-ORCAMENTARIAS	0,00	26.193.258,77	26.193.258,77
7910.00.00.0000	MULTAS E JUROS DE MORA	0,00	26.193.258,77	26.193.258,77
7918.00.00.0000	MULTAS E JUROS DE MORA DE OUTRAS RECEITAS	0,00	26.193.258,77	26.193.258,77
7918.99.00.0000	OUTRAS MULTAS E JUROS DE MORA	0,00	26.193.258,77	26.193.258,77
7918.99.01.0000	OUTRAS MULTAS E JUROS DE MORA	0,00	26.193.258,77	26.193.258,77
9000.00.00.0000	DEDUcoes DA RECEITA CORRENTE	0,00	80.848.741,49-	80.848.741,49-
9300.00.00.0000	DEDUcao DA RECEITA PATRIMONIAL	0,00	80.848.741,49-	80.848.741,49-
9320.00.00.0000	DEDUcao DA RECEITA DE VALORES MOBILIARIOS	0,00	80.848.741,49-	80.848.741,49-
9328.00.00.0000	DEDUcao DA RECEITA DE REMUNERACAO DO RPPS	0,00	80.848.741,49-	80.848.741,49-
9328.10.00.0000	DEDUcao DA RECEITA DE REMUNERACAO DO RPPS EM RENDA FIXA	0,00	80.848.741,49-	80.848.741,49-
9328.10.01.0000	DEDUcao DA RECEITA DE REMUNERACAO DO RPPS EM RENDA FIXA	0,00	80.848.741,49-	80.848.741,49-
TOTAL		16.333.135.957,00	17.210.742.856,02	877.606.899,02


PORTO ALEGRE, 31 DE DEZEMBRO DE 2018



JOSE GUILHERME HLIEMANN
DIRETOR-PRESIDENTE
CPF: 551.155.940-72



NILTON DONATO
DIRETOR DE ADMINISTRAÇÃO E FINANÇAS
CRCRS N. 04090704
CPF: 349.616.900-15



EUCLIDES WORTMANN PITOMBO
GERENTE DE CONTABILIDADE-TEC.CONT
CRCRS N. 03683906
CPF: 121.379.870-15

TÍTULOS	DESPESA CORRENTE	DESPESA DE CAPITAL	TOTAL
REGIME PROPRIO DE PREVIDENCIA SOCIAL DO ESTADO DO RIO GRANDE DO SUL - RPPS/RS			
DESPESA FIXADA	13.990.648.636,00	1.850.000,00	14.453.704.118,00
CRÉDITOS ESPECIAIS	80.600.000,00	0,00	80.600.000,00
CRÉDITOS EXTRAORDINÁRIOS	0,00	0,00	0,00
SUPLEMENTAÇÕES	1.313.683.000,00	1.519.903,70	1.315.202.903,70
REDUÇÕES	403.658.065,80	0,00	511.339.065,80
DESPESA AUTORIZADA	14.981.273.570,20	3.369.903,70	15.338.167.955,90
DESPESA REALIZADA	14.926.196.737,72	1.708.607,97	14.927.905.345,69
DIFERENÇA	55.076.832,48	1.661.295,73	410.262.610,21
FUNDO DE ASSISTENCIA A SAUDE - FAS/RS			
DESPESA FIXADA	2.122.988.891,00	39.050.000,00	2.162.038.891,00
CRÉDITOS ESPECIAIS	4.000,00	0,00	4.000,00
CRÉDITOS EXTRAORDINÁRIOS	0,00	0,00	0,00
SUPLEMENTAÇÕES	202.008.628,00	0,00	202.008.628,00
REDUÇÕES	97.626.571,00	4.900.000,00	102.526.571,00
DESPESA AUTORIZADA	2.227.374.948,00	34.150.000,00	2.261.524.948,00
DESPESA REALIZADA	2.153.584.141,23	27.894.583,71	2.181.478.724,94
DIFERENÇA	73.790.806,77	6.255.416,29	80.046.223,06
INSTITUTO DE PREVIDENCIA DO ESTADO DO RIO GRANDE DO SUL			
DESPESA FIXADA	4.301.259,00	0,00	4.301.259,00
CRÉDITOS ESPECIAIS	12.000,00	0,00	12.000,00
CRÉDITOS EXTRAORDINÁRIOS	0,00	0,00	0,00
SUPLEMENTAÇÕES	60.000,00	0,00	60.000,00
REDUÇÕES	10.000,00	0,00	10.000,00
DESPESA AUTORIZADA	4.363.259,00	0,00	4.363.259,00
DESPESA REALIZADA	4.001.686,22	0,00	4.001.686,22
DIFERENÇA	361.572,78	0,00	361.572,78
TOTAL GERAL			
DESPESA FIXADA	0,00	0,00	16.620.044.268,00
CRÉDITOS ESPECIAIS	0,00	0,00	80.616.000,00
CRÉDITOS EXTRAORDINÁRIOS	0,00	0,00	0,00
SUPLEMENTAÇÕES	0,00	0,00	1.517.271.531,70
REDUÇÕES	0,00	0,00	613.875.636,80
DESPESA AUTORIZADA	0,00	0,00	17.604.056.162,90
DESPESA REALIZADA	0,00	0,00	17.113.385.756,85
DIFERENÇA	0,00	0,00	490.670.406,05

CRÉDITOS ESPECIAIS E EXTRAORDINÁRIOS CONSIDERADOS PELO SEU VALOR DE ABERTURA, ESTANDO AS RESPECTIVAS ALTERAÇÕES COMPUTADAS NAS SUPLEMENTAÇÕES E REDUÇÕES.

PORTO ALEGRE, 31 DE DEZEMBRO DE 2018

JOSE GUILHERME KLIEMANN
DIRETOR-PRESIDENTE
CPF: 551.155.940-72

NILTON DONATO
DIRETOR DE ADMINISTRAÇÃO E
FINANÇAS
CRCRS N. 04090704
CPF: 349.616.900-15

EUCLIDES WORTMANN PITOMBO
GERENTE DE CONTABILIDADE-TBC.CONT
CRCRS N. 03683906
CPF: 121.379.870-15

INSTITUTO DE PREVIDENCIA DO ESTADO DO RS
BALANÇO ORÇAMENTÁRIO
ORÇAMENTOS FISCAL E DA SEGURIDADE SOCIAL

Exercício: 2018

RECEITAS ORÇAMENTÁRIAS	Previsão Inicial (a)	Previsão Atualizada (b)	Receitas Realizadas (c)	Saldo (d) = (c-b)
Receitas Correntes (I)	16.332.375.531,00	16.332.375.531,00	17.210.144.264,94	877.768.733,94
Receita de Contribuições	16.121.787.429,00	16.121.787.429,00	16.935.748.159,83	813.960.730,83
Receita Patrimonial	128.820.931,00	128.820.931,00	135.336.372,50	6.515.441,50
Receita de Serviços	4.710.951,00	4.710.951,00	4.809.312,42	98.361,42
Outras Receitas Correntes	77.056.220,00	77.056.220,00	134.250.420,19	57.194.200,19
Receitas de Capital (II)	760.426,00	760.426,00	598.591,08	(161.834,92)
Amortização de Empréstimos	760.426,00	760.426,00	598.591,08	(161.834,92)
Recursos Arrecadados em Exercícios Anteriores (III)	-	-	-	-
SUBTOTAL DAS RECEITAS (IV) = (I + II + III)	16.333.135.957,00	16.333.135.957,00	17.210.742.856,02	877.606.899,02
Operações de Crédito/Refinanciamento (V)	-	-	-	-
Operações de Crédito Internas	-	-	-	-
Mobiliária	-	-	-	-
Contratual	-	-	-	-
Operações de Crédito Externas	-	-	-	-
Mobiliária	-	-	-	-
Contratual	-	-	-	-
SUBTOTAL COM REFINANCIAMENTO (VI) = (IV+V)	16.333.135.957,00	16.333.135.957,00	17.210.742.856,02	877.606.899,02
Déficit (VII)	-	-	-	-
TOTAL (VIII) = (VI + VII)	16.333.135.957,00	16.333.135.957,00	17.210.742.856,02	877.606.899,02
Saldos de Exercícios Anteriores (Utilizados Para Créditos Adicionais)	-	-	-	-
Superávit Financeiro	-	-	-	-
Reabertura de Créditos Adicionais	-	-	-	-

DESPESAS ORÇAMENTÁRIAS	Dotação Inicial (e)	Dotação Atualizada (f)	Despesas Empenhadas (g)	Despesas Liquidadas (h)	Despesas Pagas (i)	Saldo da Dotação (j) = (f-g)
Despesa Corrente (IX)	16.117.938.786,00	17.213.011.777,20	17.083.782.565,17	17.082.887.330,35	15.455.145.231,32	129.229.212,03
Pessoal e Encargos Sociais	13.919.466.176,00	14.856.726.566,07	14.751.344.441,39	14.751.277.256,95	13.162.332.380,90	105.382.124,68
Outras Despesas Correntes	2.198.472.610,00	2.356.285.211,13	2.332.438.123,78	2.331.610.073,40	2.292.812.850,42	23.847.087,35
Despesa Capital (X)	40.900.000,00	37.519.903,70	29.603.191,68	28.657.747,95	28.234.501,85	7.916.712,02
Investimentos	4.900.000,00	4.519.903,70	1.719.423,11	773.979,38	350.733,28	2.800.480,59
Amortizacao da Divida	36.000.000,00	33.000.000,00	27.883.768,57	27.883.768,57	27.883.768,57	5.116.231,43
Reserva do RPPS (XII)	461.205.482,00	353.524.482,00	-	-	-	353.524.482,00
SUBTOTAL DAS DESPESAS (XIII)=(IX + X + XI + XII)	16.620.044.268,00	17.604.056.162,90	17.113.385.756,85	17.111.545.078,30	15.483.379.733,17	490.670.406,05
Amortização da Dívida/Refinanciamento (XIV)	-	-	-	-	-	-
Amortização da Dívida Interna	-	-	-	-	-	-
Dívida Mobiliária	-	-	-	-	-	-
Outras Dívidas	-	-	-	-	-	-
Amortização da Dívida Externa	-	-	-	-	-	-
Dívida Mobiliária	-	-	-	-	-	-
Outras Dívidas	-	-	-	-	-	-
SUBTOTAL COM REFINANCIAMENTO (XV) = (XIII + XIV)	16.620.044.268,00	17.604.056.162,90	17.113.385.756,85	17.111.545.078,30	15.483.379.733,17	490.670.406,05
Superávit (XVI)	-	-	97.357.099,17	-	-	(97.357.099,17)
TOTAL (XVII) = (XV + XVI)	16.620.044.268,00	17.604.056.162,90	17.210.742.856,02	17.111.545.078,30	15.483.379.733,17	393.313.306,88

INSTITUTO DE PREVIDENCIA DO ESTADO DO RS
EXECUÇÃO DE RESTOS A PAGAR NÃO PROCESSADOS

Exercício: 2018


	Inscritos		Liquidados (c)	Pagos (d)	Cancelados (e)	Saldo (f) = (a+b-d-e)
	Em Exercícios Anteriores (a)	Em 31 de Dezembro do Exercício Anterior (b)				
Despesa Corrente	-	7.649.659,57	3.841.429,85	3.841.429,85	3.804.379,84	3.849,88
Pessoal e Encargos Sociais	-	207.257,24	2.430,93	2.430,93	200.976,43	3.849,88
Outras Despesas Correntes	-	7.442.402,33	3.838.998,92	3.838.998,92	3.603.403,41	-
Despesa Capital	-	-	-	-	-	-
Investimentos	-	-	-	-	-	-
TOTAL	-	7.649.659,57	3.841.429,85	3.841.429,85	3.804.379,84	3.849,88


INSTITUTO DE PREVIDENCIA DO ESTADO DO RS
EXECUÇÃO DE RESTOS A PAGAR PROCESSADOS E NÃO PROCESSADOS LIQUIDADOS


Exercício: 2018

	Inscritos		Pagos (c)	Cancelados (d)	Saldo (e) = (a+b-c-d)
	Em Exercícios Anteriores (a)	Em 31 de Dezembro do Exercício Anterior (b)			
Despesa Corrente	31.019.827,08	1.521.223.644,48	1.524.316.088,91	1.546.964,14	26.380.418,51
Pessoal e Encargos Sociais	28.425.785,26	1.519.276.510,64	1.521.702.365,46	865.869,33	25.134.061,11
Outras Despesas Correntes	2.594.041,82	1.947.133,84	2.613.723,45	681.094,81	1.246.357,40
Despesa Capital	-	5.100,00	5.100,00	-	-
Investimentos	-	5.100,00	5.100,00	-	-
TOTAL	31.019.827,08	1.521.228.744,48	1.524.321.188,91	1.546.964,14	26.380.418,51

PORTO ALEGRE, 31 DE DEZEMBRO DE 2018


 JOSE GUILHERME RIEMANN
 DIRETOR-PRESIDENTE
 CPF: 551.155.940-72


 NILTON DONATO
 DIRETOR DE ADMINISTRAÇÃO E
 FINANÇAS
 CRCRS N. 04090704
 CPF: 349.616.900-15


 EUCLIDES WORTMANN PITOMBO
 GERENTE DE CONTABILIDADE-TEC.CONT
 CRCRS N. 03683906
 CPF: 121.379.870-15

INSTITUTO DE PREVIDENCIA DO ESTADO DO RS
BALANÇO FINANCEIRO


Exercício: 2018

INGRESSOS			
	Nota	Exercício Atual	Exercício Anterior
Receita Orçamentária (I)		17.210.742.856,02	15.665.605.917,07
Ordinários		2.220.107.826,40	2.111.567.183,81
Vinculada		14.990.635.029,62	13.554.038.733,26
Previdência		14.990.634.620,92	13.554.038.733,26
Fundos Estaduais		408,70	-
Transferências Financeiras Recebidas (II)		547.464.091,18	1.196.607.241,01
Transferências Recebidas para a Execução Orçamentária		-	-
Transferências Recebidas Independentes de Execução Orçamentária		547.464.091,18	1.196.607.241,01
Transferências Recebidas para Aportes de recursos para o RPPS		-	-
Transferências Recebidas para Aportes de recursos para o RGPS		-	-
Recebimentos Extraorçamentários (III)		7.770.054.557,90	8.130.257.445,30
Inscrição Restos a Pagar Processados		1.626.618.380,99	1.479.965.816,64
Inscrição Restos a Pagar Não Processados		(1.963.701,29)	5.856.646,26
Depósitos Restituíveis e Valores Vinculados		3.991.877.237,04	3.734.409.304,31
Outros Recebimentos Extraorçamentários		2.153.522.641,16	2.910.025.678,09
Saldo do Exercício Anterior (IV)		1.576.953.865,45	1.056.665.754,76
Caixa e Equivalentes de Caixa		262.492.368,87	186.079.563,58
Depósitos Restituíveis e Valores Vinculados		1.314.461.496,58	870.586.191,18
TOTAL (V)=(I + II + III + IV)		27.105.215.370,55	26.049.136.358,14


Exercício: 2018

DISPÊNDIOS			
	Nota	Exercício Atual	Exercício Anterior
Despesa Orçamentária (VI)		17.113.385.756,85	15.659.118.508,24
Ordinários		2.185.194.652,57	2.112.410.540,82
Vinculada		14.928.191.104,28	13.546.707.967,42
Saúde		2.261.930,76	2.728.791,86
Previdência		14.925.929.173,52	13.543.967.577,26
Fundos Estaduais		-	11.598,30
Transferências Financeiras Concedidas (VII)		357.960.972,64	172.708.240,74
Transferências Concedidas para a Execução Orçamentária		-	-
Transferências Concedidas Independentes de Execução Orçamentária		357.960.972,64	172.708.240,74
Transferências Concedidas para Aportes de recursos para o RPPS		-	-
Transferências Concedidas para Aportes de recursos para o RGPS		-	-
Pagamentos Extraorçamentários (VIII)		7.412.919.440,27	8.640.355.743,71
Pagamentos de Restos a Pagar Processados		1.524.321.188,91	1.002.833.525,25
Pagamentos de Restos a Pagar Não Processados		3.841.429,85	954.611,56
Depósitos Restituíveis e Valores Vinculados		3.738.650.278,28	4.656.404.586,98
Outros Pagamentos Extraorçamentários		2.146.106.543,23	2.980.163.019,92
Saldo para o Exercício Seguinte (IX)		2.220.949.200,79	1.576.953.865,45
Caixa e Equivalentes de Caixa		342.676.514,48	262.492.368,87
Depósitos Restituíveis e Valores Vinculados		1.878.272.686,31	1.314.461.496,58
TOTAL (X) = (VI + VII + VIII + IX)		27.105.215.370,55	26.049.136.358,14

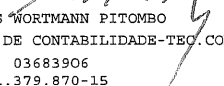
PORTO ALEGRE, 31 DE DEZEMBRO DE 2018



JOSE GUILHERME KLIEMANN
DIRETOR-PRESIDENTE
CPF: 551.155.940-72



NILTON DONATO
DIRETOR DE ADMINISTRAÇÃO E
FINANÇAS
CRCRS N. 04090704
CPF: 349.616.900-15



EUCLIDES WORTMANN PITOMBO
GERENTE DE CONTABILIDADE-TEC.CONT
CRCRS N. 03683906
CPF: 121.379.870-15

INSTITUTO DE PREVIDENCIA DO ESTADO DO RS
BALANÇO PATRIMONIAL

	Nota	Exercício Atual	Exercício Anterior
Exercício: 2018			
ATIVO		-	-
Ativo Circulante		-	-
Caixa e Equivalentes de Caixa		342.676.514,48	262.492.368,87
Creditos a Curto Prazo		2.046.964.337,84	1.909.884.296,39
Investimentos e Aplicacoes Temporarias a Curto Prazo		1.878.272.686,31	1.314.461.496,58
Estoques		15.780.745,94	15.479.226,74
Total do Ativo Circulante		4.283.694.284,57	3.502.317.388,58
Ativo Nao Circulante		-	-
Ativo Realizavel a Longo Prazo		107.735.711,78	1.295.902.893,24
Creditos a Longo Prazo		107.735.711,78	1.295.902.893,24
Investimentos		3.843.066,77	3.563.410,57
Imobilizado		251.640.032,93	252.338.926,44
Intangivel		666.288,20	-
Total do Ativo Nao Circulante		363.885.099,68	1.551.805.230,25
TOTAL DO ATIVO		4.647.579.384,25	5.054.122.618,83
PASSIVO E PATRIMONIO LIQUIDO		-	-
Passivo Circulante		-	-
Obrigacoes Trabalhistas, Previdenciarias e Assistenciais a Pagar a Curto Prazo		1.652.372.235,72	1.586.297.262,78
Fornecedores e Contas a Pagar a Curto Prazo		438.935.846,89	255.128.021,80
Obrigacoes Fiscais a Curto Prazo		19.299.038,99	777.436,81
Demais Obrigacoes a Curto Prazo		601.124.178,57	349.027.832,48
Total do Passivo Circulante		2.711.731.300,17	2.191.230.553,87
Passivo Nao-circulante		-	-
Obrigacoes Trabalhistas, Previdenciarias e Assistenciais a Pagar a Longo Prazo		3.989.334.123,66	3.541.602.209,66
Emprestimos e Financiamentos a Longo Prazo		148.664.859,56	137.692.994,82
Fornecedores e Contas a Pagar a Longo Prazo		5.697.498,67	-
Obrigacoes Fiscais a Longo Prazo		33.199.431,79	41.787.390,43
Provisoes a Longo Prazo		6.778.268.043,79	5.537.045.134,69
Total do Passivo Nao Circulante		10.955.163.957,47	9.258.127.729,60
Patrimonio Liquido		-	-
Resultados Acumulados		(9.019.315.873,39)	(6.395.235.664,64)
Total do Patrimonio Liquido		(9.019.315.873,39)	(6.395.235.664,64)
TOTAL DO PASSIVO E DO PATRIMONIO LIQUIDO		4.647.579.384,25	5.054.122.618,83

INSTITUTO DE PREVIDENCIA DO ESTADO DO RS
QUADRO DOS ATIVOS E PASSIVOS FINANCEIROS E PERMANENTES
 (Lei nº 4.320/1964)

	Exercício: 2018	
	Exercício Atual	Exercício Anterior
Ativo (I)	-	-
Ativo Financeiro	2.656.853.829,09	2.020.274.591,68
Ativo Permanente	1.990.725.555,16	3.033.848.027,15
Total do Ativo	4.647.579.384,25	5.054.122.618,83
Passivo (II)	-	-
Passivo Financeiro	2.252.779.542,14	1.907.690.482,85
Passivo Permanente	11.415.960.243,93	9.549.317.460,19
Total do Passivo	13.668.739.786,07	11.457.007.943,04
Saldo Patrimonial (III) = (I – II)	(9.021.160.401,82)	(6.402.885.324,21)

INSTITUTO DE PREVIDENCIA DO ESTADO DO RS
QUADRO DAS CONTAS DE COMPENSAÇÃO
 (Lei nº 4.320/1964)

	Exercício: 2018	
	Exercício Atual	Exercício Anterior
Atos Potenciais Ativos	-	-
Garantias e Contragarantias Recebidas	250.000,00	(250.000,00)
Direitos Conveniados e Outros Instrumentos Congêneres	-	-
Direitos Contratuais	-	-
Outros Atos Potenciais Ativos	-	-
Total dos Atos Potenciais Ativos	250.000,00	250.000,00
Atos Potenciais Passivos	-	-
Garantias e Contragarantias Concedidas	-	-
Obrigações Conveniadas e Outros Instrumentos Congêneres	-	-
Obrigações Contratuais	-	-
Outros Atos Potenciais Passivos	-	-
Total dos Atos Potenciais Passivos	-	-

INSTITUTO DE PREVIDENCIA DO ESTADO DO RS
QUADRO DO SUPERÁVIT / DÉFICIT FINANCEIRO
 (Lei nº 4.320/1964)

		Exercício: 2018
	Exercício Atual	Exercício Anterior
FONTES DE RECURSO		
01 Ordinários	1.406.134.335,56	1.440.573.207,15
04 Previdência	(1.006.681.756,18)	(1.327.980.436,78)
08 Fundos Estaduais	(8.252,84)	(8.661,54)
Total das Fontes de Recursos	399.444.326,54	112.584.108,83

PORTO ALEGRE, 31 DE DEZEMBRO DE 2018

JOSE GUILHERME KILTEMANN
 DIRETOR-PRESIDÊNCIA
 CPF: 551.155.940-72

NILTON DONATO
 DIRETOR DE ADMINISTRAÇÃO E
 FINANÇAS
 CRCRS N. 04090704
 CPF: 349.616.900-15

EUCLIDES WÖRTMANN PITOMBO
 GERENTE DE CONTABILIDADE-TEC.CONT
 CRCRS N. 03683906
 CPF: 121.379.870-15

INSTITUTO DE PREVIDENCIA DO ESTADO DO RS
DEMONSTRAÇÃO DAS VARIAÇÕES PATRIMONIAIS

		Exercício: 2018	
	Nota	Exercício Atual	Exercício Anterior
Variações Patrimoniais Aumentativas		-	-
Contribuições		16.935.748.159,83	15.398.647.904,56
Exploração e Venda de Bens, Serviços e Direitos		8.337.186,89	7.430.454,40
Variações Patrimoniais Aumentativas Financeiras		238.702.871,51	140.466.367,53
Transferências e Delegações Recebidas		548.210.242,18	1.269.355.631,17
Valorização e Ganhos Com Ativos e Desincorporação de Passivos		294.030.877,23	505.335.914,68
Outras Variações Patrimoniais Aumentativas		71.453.910.372,35	448.979.112.485,89
Total das Variações Patrimoniais Aumentativas (I)		89.478.939.709,99	466.300.348.758,23
Variações Patrimoniais Diminutivas		-	-
Pessoal e Encargos		464.387.984,18	358.875.294,21
Benefícios Previdenciários e Assistenciais		14.186.778.801,69	13.047.813.347,69
Uso de Bens, Serviços e Consumo de Capital Fixo		1.858.363.978,78	1.748.085.939,56
Variações Patrimoniais Diminutivas Financeiras		100.549.593,83	22.989.718,34
Transferências e Delegações Concedidas		358.641.036,31	245.456.630,90
Desvalorização e Perda de Ativos e Incorporação de Passivos		6.969.493.541,37	2.116.398.781,01
Tributárias		240.403.193,57	177.126.218,30
Outras Variações Patrimoniais Diminutivas		67.396.981.557,60	449.779.148.135,85
Total das Variações Patrimoniais Diminutivas (II)		91.575.599.687,33	467.495.894.065,86
RESULTADO PATRIMONIAL DO PERÍODO (III) = (I - II)		(2.096.659.977,34)	(1.195.545.307,63)

INSTITUTO DE PREVIDENCIA DO ESTADO DO RS

Anexo II - Contribuições

		Exercício: 2018	
		Exercício Atual	Exercício Anterior
VARIAÇÕES PATRIMONIAIS AUMENTATIVAS		-	-
Contribuições		-	-
Contribuições Sociais		16.935.748.159,83	15.398.647.904,56
Total de Contribuições		16.935.748.159,83	15.398.647.904,56

INSTITUTO DE PREVIDENCIA DO ESTADO DO RS
Anexo III - Exploração e Venda de Bens, Serviços e Direitos

		Exercício: 2018	
		Exercício Atual	Exercício Anterior
VARIAÇÕES PATRIMONIAIS AUMENTATIVAS		-	-
Exploração e Venda de Bens, Serviços e Direitos		-	-
Exploração de Bens e Direitos e Prestação de Serviços		8.337.186,89	7.430.454,40

<i>Total de Exploração e Venda de Bens, Serviços e Direitos</i>	<u>8.337.186,89</u>	<u>7.430.454,40</u>
---	---------------------	---------------------

INSTITUTO DE PREVIDENCIA DO ESTADO DO RS		
Anexo IV - Variações Patrimoniais Aumentativas Financeiras		
	Exercício Atual	Exercício Anterior
VARIAÇÕES PATRIMONIAIS AUMENTATIVAS	-	-
Variações Patrimoniais Aumentativas Financeiras	-	-
Juros e Encargos de Mora	26.540.649,09	156.275,45
Remuneração de Depósitos Bancários e Aplicações Financeiras	212.162.222,42	140.310.092,08
Total de Variações Patrimoniais Aumentativas Financeiras	<u>238.702.871,51</u>	<u>140.466.367,53</u>

INSTITUTO DE PREVIDENCIA DO ESTADO DO RS		
Anexo V - Transferências e Delegações Recebidas		
	Exercício Atual	Exercício Anterior
VARIAÇÕES PATRIMONIAIS AUMENTATIVAS	-	-
Transferências e Delegações Recebidas	-	-
Transferências Intragovernamentais	548.210.242,18	1.269.355.631,17
Total de Transferências e Delegações Recebidas	<u>548.210.242,18</u>	<u>1.269.355.631,17</u>

INSTITUTO DE PREVIDENCIA DO ESTADO DO RS		
Anexo VI - Valorização e Ganhos com Ativos e Desincorporação de Passivos		
	Exercício Atual	Exercício Anterior
VARIAÇÕES PATRIMONIAIS AUMENTATIVAS	-	-
Valorização e Ganhos Com Ativos e Desincorporação de Passivos	-	-
Ganhos Com Incorporação de Ativos	231.115.481,88	505.335.914,68
Ganhos Com Desincorporação de Passivos	62.915.395,35	-
Total de Valorização e Ganhos Com Ativos e Desincorporação de Passivos	<u>294.030.877,23</u>	<u>505.335.914,68</u>

INSTITUTO DE PREVIDENCIA DO ESTADO DO RS		
Anexo VII - Outras Variações Patrimoniais Aumentativas		
	Exercício Atual	Exercício Anterior
VARIAÇÕES PATRIMONIAIS AUMENTATIVAS	-	-
Outras Variações Patrimoniais Aumentativas	-	-
Resultado Positivo de Participações	737.586,21	292.506,53

Reversão de Provisões e Ajustes de Perdas	71.349.269.635,76	448.849.426.882,19
Diversas Variações Patrimoniais Aumentativas	103.903.150,38	129.393.097,17
Total de Outras Variações Patrimoniais Aumentativas	71.453.910.372,35	448.979.112.485,89

INSTITUTO DE PREVIDENCIA DO ESTADO DO RS

Anexo VIII - Pessoal e Encargos

Exercício: 2018

	Exercício Atual	Exercício Anterior
VARIAÇÕES PATRIMONIAIS DIMINUTIVAS	-	-
Pessoal e Encargos	-	-
Remuneração a Pessoal	448.764.314,67	341.248.559,43
Encargos Patronais	14.085.086,84	12.651.872,56
Benefícios a Pessoal	704.113,71	806.569,81
Outras Variações Patrimoniais Diminutivas - Pessoal e Encargos	834.468,96	4.168.292,41
Total de Pessoal e Encargos	464.387.984,18	358.875.294,21

INSTITUTO DE PREVIDENCIA DO ESTADO DO RS

Anexo IX - Benefícios Previdenciários e Assistenciais

Exercício: 2018

	Exercício Atual	Exercício Anterior
VARIAÇÕES PATRIMONIAIS DIMINUTIVAS	-	-
Benefícios Previdenciários e Assistenciais	-	-
Aposentadorias e Reformas	11.060.545.187,88	10.181.509.876,18
Pensões	3.092.232.030,06	2.853.046.903,98
Outros Benefícios Previdenciários e Assistenciais	34.001.583,75	13.256.567,53
Total de Benefícios Previdenciários e Assistenciais	14.186.778.801,69	13.047.813.347,69

INSTITUTO DE PREVIDENCIA DO ESTADO DO RS

Anexo X - Uso de Bens, Serviços e Consumo de Capital Fixo

Exercício: 2018

	Exercício Atual	Exercício Anterior
VARIAÇÕES PATRIMONIAIS DIMINUTIVAS	-	-
Uso de Bens, Serviços e Consumo de Capital Fixo	-	-
Uso de Material de Consumo	18.548.649,94	7.361.871,34
Serviços	1.839.815.328,84	1.740.724.068,22
Total de Uso de Bens, Serviços e Consumo de Capital Fixo	1.858.363.978,78	1.748.085.939,56

INSTITUTO DE PREVIDENCIA DO ESTADO DO RS		
Anexo XI - Variações Patrimoniais Diminutivas Financeiras		
	Exercício: 2018	
	Exercício Atual	Exercício Anterior
VARIAÇÕES PATRIMONIAIS DIMINUTIVAS	-	-
Variações Patrimoniais Diminutivas Financeiras	-	-
Juros e Encargos de Mora	8.728.987,60	-
Outras Variações Patrimoniais Diminutivas - Financeiras	91.820.606,23	22.989.718,34
Total de Variações Patrimoniais Diminutivas Financeiras	100.549.593,83	22.989.718,34

INSTITUTO DE PREVIDENCIA DO ESTADO DO RS		
Anexo XII - Transferências e Delegações Concedidas		
	Exercício: 2018	
	Exercício Atual	Exercício Anterior
VARIAÇÕES PATRIMONIAIS DIMINUTIVAS	-	-
Transferências e Delegações Concedidas	-	-
Transferências Intragovernamentais	358.641.036,31	245.456.630,90
Total de Transferências e Delegações Concedidas	358.641.036,31	245.456.630,90

INSTITUTO DE PREVIDENCIA DO ESTADO DO RS		
Anexo XIII - Desvalorização e perda de Ativos e Incorporação de Passivos		
	Exercício: 2018	
	Exercício Atual	Exercício Anterior
VARIAÇÕES PATRIMONIAIS DIMINUTIVAS	-	-
Desvalorização e Perda de Ativos e Incorporação de Passivos	-	-
Reavaliação, Redução a Valor Recuperável e Ajuste Para Perdas	1.289.189.896,79	2.111.495.759,05
Incorporação de Passivos	510.258.461,08	-
Desincorporação de Ativos	5.170.045.183,50	4.903.021,96
Total de Desvalorização e Perda de Ativos e Incorporação de Passivos	6.969.493.541,37	2.116.398.781,01

INSTITUTO DE PREVIDENCIA DO ESTADO DO RS		
Anexo XIV - Tributárias		
	Exercício: 2018	
	Exercício Atual	Exercício Anterior
VARIAÇÕES PATRIMONIAIS DIMINUTIVAS	-	-
Tributárias	-	-
Impostos, Taxas e Contribuições de Melhoria	152.083,91	107.454,95
Contribuições	240.251.109,66	177.018.763,35

<i>Total de Tributárias</i>	<u>240.403.193,57</u>	<u>177.126.218,30</u>
-----------------------------	-----------------------	-----------------------

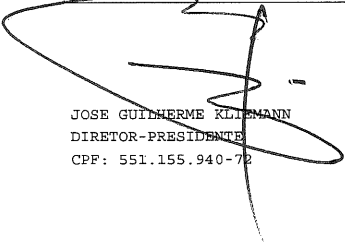
INSTITUTO DE PREVIDENCIA DO ESTADO DO RS		
Anexo XVI - Outras Variações Patrimoniais Diminutivas		
	Exercício: 2018	
	Exercício Atual	Exercício Anterior
VARIAÇÕES PATRIMONIAIS DIMINUTIVAS	-	-
Outras Variações Patrimoniais Diminutivas	-	-
Vpd de Constituição de Provisões	67.378.875.721,10	449.761.797.964,89
Diversas Variações Patrimoniais Diminutivas	18.105.836,50	17.350.170,96
<i>Total de Outras Variações Patrimoniais Diminutivas</i>	<u>67.396.981.557,60</u>	<u>449.779.148.135,85</u>

INSTITUTO DE PREVIDENCIA DO ESTADO DO RS
DEMONSTRAÇÃO DAS VARIAÇÕES PATRIMONIAIS


	Nota	Exercício Atual	Exercício Anterior
Exercício: 2018			
VARIAÇÕES PATRIMONIAIS AUMENTATIVAS		-	-
Contribuições		16.935.748.159,83	15.398.647.904,56
Contribuições Sociais		16.935.748.159,83	15.398.647.904,56
Exploração e Venda de Bens, Serviços e Direitos		8.337.186,89	7.430.454,40
Exploração de Bens e Direitos e Prestação de Serviços		8.337.186,89	7.430.454,40
Variações Patrimoniais Aumentativas Financeiras		238.702.871,51	140.466.367,53
Juros e Encargos de Mora		26.540.649,09	156.275,45
Remuneração de Depósitos Bancários e Aplicações Financeiras		212.162.222,42	140.310.092,08
Transferências e Delegações Recebidas		548.210.242,18	1.269.355.631,17
Transferências Intragovernamentais		548.210.242,18	1.269.355.631,17
Valorização e Ganhos Com Ativos e Desincorporação de Passivos		294.030.877,23	505.335.914,68
Ganhos Com Incorporação de Ativos		231.115.481,88	505.335.914,68
Ganhos Com Desincorporação de Passivos		62.915.395,35	-
Outras Variações Patrimoniais Aumentativas		71.453.910.372,35	448.979.112.485,89
Resultado Positivo de Participações		737.586,21	292.506,53
Reversão de Provisões e Ajustes de Perdas		71.349.269.635,76	448.849.426.882,19
Diversas Variações Patrimoniais Aumentativas		103.903.150,38	129.393.097,17
Total das Variações Patrimoniais Aumentativas (I)		89.478.939.709,99	466.300.348.758,23
VARIAÇÕES PATRIMONIAIS DIMINUTIVAS		-	-
Pessoal e Encargos		464.387.984,18	358.875.294,21
Remuneração a Pessoal		448.764.314,67	341.248.559,43
Encargos Patronais		14.085.086,84	12.651.872,56
Benefícios a Pessoal		704.113,71	806.569,81
Outras Variações Patrimoniais Diminutivas - Pessoal e Encargos		834.468,96	4.168.292,41
Benefícios Previdenciários e Assistenciais		14.186.778.801,69	13.047.813.347,69
Aposentadorias e Reformas		11.060.545.187,88	10.181.509.876,18
Pensões		3.092.232.030,06	2.853.046.903,98
Outros Benefícios Previdenciários e Assistenciais		34.001.583,75	13.256.567,53
Uso de Bens, Serviços e Consumo de Capital Fixo		1.858.363.978,78	1.748.085.939,56
Uso de Material de Consumo		18.548.649,94	7.361.871,34
Serviços		1.839.815.328,84	1.740.724.068,22
Variações Patrimoniais Diminutivas Financeiras		100.549.593,83	22.989.718,34

Juros e Encargos de Mora	8.728.987,60	-
Outras Variações Patrimoniais Diminutivas - Financeiras	91.820.606,23	22.989.718,34
Transferências e Delegações Concedidas	358.641.036,31	245.456.630,90
Transferências Intragovernamentais	358.641.036,31	245.456.630,90
Desvalorização e Perda de Ativos e Incorporação de Passivos	6.969.493.541,37	2.116.398.781,01
Reavaliação, Redução a Valor Recuperável e Ajuste Para Perdas	1.289.189.896,79	2.111.495.759,05
Incorporação de Passivos	510.258.461,08	-
Desincorporação de Ativos	5.170.045.183,50	4.903.021,96
Tributárias	240.403.193,57	177.126.218,30
Impostos, Taxas e Contribuições de Melhoria	152.083,91	107.454,95
Contribuições	240.251.109,66	177.018.763,35
Outras Variações Patrimoniais Diminutivas	67.396.981.557,60	449.779.148.135,85
Vpd de Constituição de Provisões	67.378.875.721,10	449.761.797.964,89
Diversas Variações Patrimoniais Diminutivas	18.105.836,50	17.350.170,96
Total das Variações Patrimoniais Diminutivas (II)	91.575.599.687,33	467.495.894.065,86
RESULTADO PATRIMONIAL DO PERÍODO (III) = (I - II)	(2.096.659.977,34)	(1.195.545.307,63)

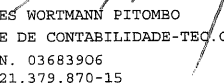
PORTO ALEGRE, 31 DE DEZEMBRO DE 2018



JOSE GUIDMERME KLEMMANN
DIRETOR-PRESIDENTE
CPF: 551.155.940-72



NILTON DONATO
DIRETOR DE ADMINISTRAÇÃO E
FINANÇAS
CRCRS N. 04090704
CPF: 349.616.900-15



EUCLIDES WORTMANN PITOMBO
GERENTE DE CONTABILIDADE-TEC.CONT
CRCRS N. 03683906
CPF: 121.379.870-15

INSTITUTO DE PREVIDENCIA DO ESTADO DO RS
DEMONSTRAÇÃO DOS FLUXOS DE CAIXA

Exercício: 2018

	Exercício Atual	Exercício Anterior
FLUXOS DE CAIXA DAS ATIVIDADES OPERACIONAIS		
Ingressos	17.752.257.012,14	16.818.386.179,47
Receitas derivadas e originárias	17.204.792.920,96	15.621.778.938,46
Transferências correntes recebidas	547.464.091,18	1.196.607.241,01
Valores Restituíveis Líquidos – Extraorçamentários	-	-
Desembolsos	17.644.431.855,76	16.709.274.446,68
Pessoal e Demais Despesas	16.983.302.750,08	15.100.558.276,04
Transferências concedidas	357.960.972,64	172.708.240,74
Outros desembolsos operacionais	303.168.133,04	1.436.007.929,90
Fluxo de caixa líquido das atividades operacionais (I)	107.825.156,38	109.111.732,79
FLUXOS DE CAIXA DAS ATIVIDADES DE INVESTIMENTO		
Ingressos	598.591,08	771.037,46
Alienação de bens	-	4.000,00
Amortização de empréstimos e financiamentos concedidos	598.591,08	767.037,46
Outros ingressos de investimentos	-	-
Desembolsos	355.833,28	909.750,22
Aquisição de ativo não circulante	355.833,28	909.750,22
Concessão de empréstimos e financiamentos	-	-
Outros desembolsos de investimentos	-	-
Fluxo de caixa líquido das atividades de investimento (II)	242.757,80	(138.712,76)
FLUXOS DE CAIXA DAS ATIVIDADES DE FINANCIAMENTO		
Ingressos	-	-
Operações de Crédito	-	-
Integralização do capital social de empresas dependentes	-	-
Transferências de capital recebidas	-	-
Outros ingressos de financiamentos	-	-
Desembolsos	27.883.768,57	32.560.214,74
Amortização/Refinanciamento da dívida	27.883.768,57	32.560.214,74
Outros desembolsos de financiamentos	-	-
Fluxo de caixa líquido das atividades de financiamento (III)	(27.883.768,57)	(32.560.214,74)
GERAÇÃO LÍQUIDA DE CAIXA E EQUIVALENTE DE CAIXA (I+II+III)	80.184.145,61	76.412.805,29
Caixa e Equivalentes de caixa inicial	262.492.368,87	186.079.563,58
Caixa e Equivalente de caixa final	342.676.514,48	262.492.368,87

INSTITUTO DE PREVIDENCIA DO ESTADO DO RS
QUADRO DE RECEITAS DERIVADAS E ORIGINÁRIAS

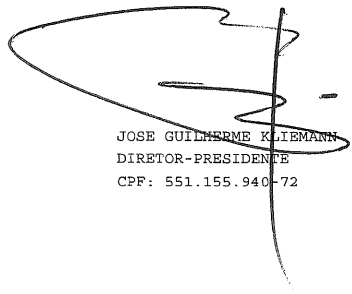
	Exercício: 2018	
	Exercício Atual	Exercício Anterior
RECEITAS DERIVADAS E ORIGINÁRIAS		
Receita Tributária	-	-
Receita de Contribuições	16.935.748.159,83	15.398.647.904,56
Receita Patrimonial	(76.625.366,48)	(6.694.278,44)
Receita Agropecuária	-	-
Receita Industrial	-	-
Receita de Serviços	4.809.312,42	4.583.992,56
Remuneração das Disponibilidades	211.961.738,98	136.956.634,12
Outras Receitas Derivadas e Originárias	128.899.076,21	88.284.685,66
Total das Receitas Derivadas e Originárias	17.204.792.920,96	15.621.778.938,46

INSTITUTO DE PREVIDENCIA DO ESTADO DO RS
QUADRO DE TRANSFERÊNCIAS RECEBIDAS E CONCEDIDAS


	Exercício: 2018	
	Exercício Atual	Exercício Anterior
TRANSFERÊNCIAS RECEBIDAS		
Intergovernamentais	-	-
da União	-	-
de Estados e Distrito Federal	-	-
de Municípios	-	-
Intragovernamentais	547.464.091,18	1.196.607.241,01
Outras transferências recebidas	-	-
Total das Transferências Recebidas	547.464.091,18	1.196.607.241,01
TRANSFERÊNCIAS CONCEDIDAS		
Intergovernamentais	-	-
a União	-	-
a Estados e Distrito Federal	-	-
a Municípios	-	-
Intragovernamentais	357.960.972,64	172.708.240,74
Outras transferências concedidas	-	-
Total das Transferências Concedidas	357.960.972,64	172.708.240,74


INSTITUTO DE PREVIDENCIA DO ESTADO DO RS
QUADRO DE DESEMBOLSOS DE PESSOAL E DEMAIS DESPESAS POR FUNÇÃO

	Exercício: 2018	
	Exercício Atual	Exercício Anterior
Administracao	792.105,38	12.076.387,71
Previdencia Social	14.287.952.841,90	12.618.320.876,74
Saude	2.071.556.966,99	2.003.806.269,36
Encargos Especiais	623.000.835,81	466.354.742,23
Total dos Desembolsos de Pessoal e Demais Despesas por Função	16.983.302.750,08	15.100.558.276,04


 JOSE GUILHERME KLEEMANN
 DIRETOR-PRESIDENTE
 CPF: 551.155.940-72

PORTO ALEGRE, 31 DE DEZEMBRO DE 2018


 NILTON DONATO
 DIRETOR DE ADMINISTRAÇÃO E
 FINANÇAS
 CRCRS N. 04090704
 CPF: 349.616.900-15


 EUCLIDES WORTMANN PITOMBO
 GERENTE DE CONTABILIDADE-TEC. CONT
 CRCRS N. 03683906
 CPF: 121.379.870-15

EXERCÍCIO DE 2018		INSTITUTO DE PREVIDENCIA DO ESTADO DO RS	RPPE017/00001
DEMONSTRATIVO DA DESPESA REALIZADA POR CAT. ECONÔMICA, GRUPO NAT. DESPESA, MODALIDADE APLICAÇÃO E ELEMENTO DESPESA		COM DESDOBRAMENTO DAS NATUREZAS DE DESPESA	R\$
CÓDIGO	ESPECIFICAÇÃO	DESPESA REALIZADA	
3.0.00.00	DESPESA CORRENTE	17.083.782.565,17	
3.1.00.00	PESSOAL E ENCARGOS SOCIAIS	14.751.344.441,39	
3.1.90.00	APLICACOES DIRETAS	14.738.524.577,15	
3.1.90.01	APOSENTADORIAS E REFORMAS	11.070.477.670,68	
3.1.90.01.0101	FERROVIARIOS - RESPONSABILIDADE DO ESTADO	8.649.254,51	
3.1.90.01.0102	INATIVOS - MILITAR	3.177.786.569,42	
3.1.90.01.0106	13 VENCIMENTO - INATIVOS MILITARES	1.706.924,54	
3.1.90.01.0107	INATIVOS - CIVIL	6.995.048.185,96	
3.1.90.01.0108	13 VENCIMENTO - INATIVOS CIVIS	877.352.188,95	
3.1.90.01.0109	ABONO FAMILIA - INATIVO CIVIL	4.968.861,44	
3.1.90.01.0110	PROVISAO PARA O DECIMO TERCEIRO VENCIMENTO - INATIVOS CIVIS	509,77	
3.1.90.01.0115	ABONO FAMILIA INATIVO - MILITAR	4.965.176,09	
3.1.90.03	PENSOES DO RPPS E DO MILITAR	3.092.232.030,06	
3.1.90.03.0302	PENSIONISTAS - MILITAR	980.412.233,41	
3.1.90.03.0303	PENSIONISTAS - CIVIL	1.847.697.256,92	
3.1.90.03.0304	13 VENCIMENTO - PENSIONISTAS CIVIS	193.021.183,50	
3.1.90.03.0305	13 VENCIMENTO - PENSIONISTAS MILITARES	71.005.392,59	
3.1.90.03.0309	PENSIONISTAS - JUROS	95.963,64	
3.1.90.05	OUTROS BENEFICIOS PREVIDENCIARIOS	4.149.433,67	
3.1.90.05.0505	AUXILIO- DOENCA CIVIL	2.195.551,76	
3.1.90.05.0507	SALARIO-MATERNIDADE CIVIL - FUNDOPREV	1.953.881,91	
3.1.90.07	CONTRIBUICAO A ENTIDADES FECHADAS DE PREVIDENCIA	5.076,60	
3.1.90.07.0701	CONTRIBUICAO PATRONAL PREVIDENCIA COMPLEMENTAR RS PREV	5.076,60	
3.1.90.11	VENCIMENTOS E VANTAGENS FIXAS-PESSOAL CIVIL	32.074.858,12	
3.1.90.11.1102	VENCIMENTO, SALARIO E SUBSIDIO - RPPS	11.256.418,71	
3.1.90.11.1103	13 VENCIMENTO - RPPS	1.798.860,32	
3.1.90.11.1104	GRATIFICACOES - RPPS	8.995.787,09	
3.1.90.11.1105	VANTAGENS TEMPORAIS - RPPS	6.078.584,30	
3.1.90.11.1107	OUTRAS VANTAGENS - RPPS	2.908.213,19	
3.1.90.11.1108	JETON-RPPS	74.062,00	
3.1.90.11.1112	ABONO PERMANENCIA EC 41/03-RPPS	913.062,02	
3.1.90.11.1116	ABONO FAMILIA - CIVIL	49.870,49	
3.1.90.13	OBRIGACOES PATRONAIS	1.260.146,00	
3.1.90.13.1304	CONTRIBUICAO PREVIDENCIARIA	717.867,42	
3.1.90.13.1305	FUNDO DE GARANTIA DO TEMPO DE SERVICO - FGTS	524.331,96	
3.1.90.13.1306	OUTRAS CONTRIBUICOES PATRONAIS	17.946,62	
3.1.90.91	SENTENCAS JUDICIAIS	395.575.625,75	
3.1.90.91.9101	PAGAMENTO DETERMINADO POR SENTENCAS JUDICIAIS	395.575.625,75	
3.1.90.92	DESPESAS DE EXERCICIOS ANTERIORES	141.915.267,31	
3.1.90.92.0101	FERROVIARIOS - RESPONSABILIDADE DO ESTADO	460.418,29	
3.1.90.92.0102	INATIVOS - MILITAR	5.295.451,67	
3.1.90.92.0106	13 VENCIMENTO - INATIVOS MILITARES	540.868,31	
3.1.90.92.0107	INATIVOS - CIVIL	20.168.462,91	
3.1.90.92.0108	13 VENCIMENTO - INATIVOS CIVIS	1.980.621,73	
3.1.90.92.0109	ABONO FAMILIA - INATIVO CIVIL	39.869,90	
3.1.90.92.0115	ABONO FAMILIA INATIVO - MILITAR	12.159,03	
3.1.90.92.0303	PENSIONISTAS - CIVIL	98.664,53	
3.1.90.92.0505	AUXILIO- DOENCA CIVIL	45.793.919,62	
3.1.90.92.0506	AUXILIO- DOENCA MILITAR	13.549.024,76	
3.1.90.92.0507	SALARIO-MATERNIDADE CIVIL - FUNDOPREV	39.587.366,70	
3.1.90.92.0508	SALARIO MATERNIDADE MILITAR	3.385.152,51	
3.1.90.92.1102	VENCIMENTO, SALARIO E SUBSIDIO - RPPS	17.639,41	
3.1.90.92.1103	13 VENCIMENTO - RPPS	1.874,35	
3.1.90.92.1104	GRATIFICACOES - RPPS	15.873,00	
3.1.90.92.1105	VANTAGENS TEMPORAIS - RPPS	6.993,52	
3.1.90.92.1107	OUTRAS VANTAGENS - RPPS	30.006,44	
3.1.90.92.1112	ABONO PERMANENCIA EC 41/03-RPPS	10.928,39	
3.1.90.92.1601	GRATIFICACOES - PESSOAL CIVIL VINC RPPS	685,25	
3.1.90.92.9101	PAGAMENTO DETERMINADO POR SENTENCAS JUDICIAIS	9.891.742,02	
3.1.90.92.9402	INDENIZACOES TRABALHISTAS - PESSOAL CIVIL	866.882,62	
3.1.90.92.9601	RESSARCIMENTO	160.662,35	
3.1.90.94	INDENIZACOES E RESTITUICOES TRABALHISTAS	128.881,13	
3.1.90.94.9402	INDENIZACOES TRABALHISTAS - PESSOAL CIVIL	128.881,13	
3.1.90.96	RESSARCIMENTO DE DESPESAS DE PESSOAL REQUISITADO	705.587,83	
3.1.90.96.9601	RESSARCIMENTO	705.587,83	
3.1.91.00	TRANSFERENCIA INTRAGOVERNAMENTAL	12.819.864,24	
3.1.91.13	OBRIGACOES PATRONAIS	12.819.864,24	
3.1.91.13.1301	CONTRIBUICAO AO IPERGS PARA ASSISTENCIA MEDICA - RPPS	2.261.930,76	
3.1.91.13.1311	CONTRIBUICAO PREVIDENCIARIA S/INATIVOS - RPPS	3.937.525,46	
3.1.91.13.1315	FUNDOPREV-CIVIL S/ATIVOS	6.620.408,02	
3.3.00.00	OUTRAS DESPESAS CORRENTES	2.332.438.123,78	
3.3.90.00	APLICACOES DIRETAS	2.321.648.678,55	
3.3.90.05	OUTROS BENEFICIOS PREVIDENCIARIOS	2.833.911,67	
3.3.90.05.0504	PECULIO FACULTATIVO	2.833.911,67	
3.3.90.08	OUTROS BENEFICIOS ASSISTENCIAS	129.738,41	
3.3.90.08.0803	AUXILIO FUNERAL	129.738,41	
3.3.90.14	DIARIAS-CIVIL	92.168,76	
3.3.90.14.1402	DIARIAS DE VIAGEM	51.015,32	
3.3.90.14.1407	DIARIAS DE VIAGEM PARA FORA DO ESTADO	41.153,44	
3.3.90.27	ENCARGOS PELA HONRA DE AVAIS, GARANTIAS,SEGUROS E SIMILARES	30.038,05	
3.3.90.27.2702	ENCARGOS DE RISCO SOBRE FINANCIAMENTO HABITACIONAL	30.038,05	
3.3.90.30	MATERIAL DE CONSUMO	235.563,54	
3.3.90.30.3002	SINALIZACAO, IDENTIFICACAO E SEGURANCA	2.000,00	
3.3.90.30.3003	ARTIGOS CIRURGICOS E LABORATORIAIS	18,00	
3.3.90.30.3004	COMBUSTIVEIS E LUBRIFICANTES	27.263,29	
3.3.90.30.3006	GENEROS PARA ALIMENTACAO	3.530,00	
3.3.90.30.3009	MATERIAL DE EXPEDIENTE	49.511,81	

EXERCÍCIO DE 2018		INSTITUTO DE PREVIDENCIA DO ESTADO DO RS	RFPE017/00002
DEMONSTRATIVO DA DESPESA REALIZADA POR CAT. ECONÔMICA, GRUPO NAT. DESPESA, MODALIDADE APLICAÇÃO E ELEMENTO DESPESA		COM DESDOBRAMENTO DAS NATUREZAS DE DESPESA	R\$
3.3.90.30.3010	ACONDICIONAMENTO E/OU EMBALAGEM	6.248,00	
3.3.90.30.3011	ALOJAMENTO, LAVANDERIA, COPA E/OU COZINHA	4.663,60	
3.3.90.30.3013	MANUTENC, IDENTIFICAC, UTILIZAC E CONSERVAC DE BENS MOVEIS E EQUIPAMS	2.100,00	
3.3.90.30.3014	MATERIAL DIDATICO	1.557,70	
3.3.90.30.3018	PRODUTOS FARMACEUTICOS E ODONTOLOGICOS	745,46	
3.3.90.30.3028	LIMPEZA E HIGIENE	48.313,80	
3.3.90.30.3032	CONSERVACAO DE BENS IMOVEIS	88.693,88	
3.3.90.30.3044	MATERIAL DE CONSUMO DE TECNOLOGIA DE INFORMACAO E COMUNICACAO	918,00	
3.3.90.33	PASSAGENS E DESPESAS COM LOCOMOCAO	67.775,41	
3.3.90.33.3302	TRANSPORTE DE PESSOAL	14.077,29	
3.3.90.33.3304	TRANSPORTE DE PESSOAL POR VIA AEREA	53.698,12	
3.3.90.35	SERVICOS DE CONSULTORIA	824.430,72	
3.3.90.35.3502	ASSESSORIA E CONSULTORIA TECNICA	824.430,72	
3.3.90.36	OUTROS SERVICOS DE TERCEIROS - PESSOA FISICA	174.039.026,27	
3.3.90.36.3610	SERVICOS MEDICOS - IPERGS	173.617.465,46	
3.3.90.36.3614	LOCACAO DE IMOVEIS	421.560,81	
3.3.90.37	LOCACAO DE MAO-DE-OBRA	4.487.902,26	
3.3.90.37.3701	LIMPEZA E HIGIENE	2.299.204,21	
3.3.90.37.3702	VIGILANCIA E/OU ZELADORIA	1.138.313,58	
3.3.90.37.3703	SERVICOS GERAIS	940.424,28	
3.3.90.37.3704	SERVICOS TECNICOS	78.925,86	
3.3.90.37.3706	SERVICOS DE APOIO ADMINISTRATIVO	31.034,33	
3.3.90.39	OUTROS SERVICOS DE TERCEIROS-PESSOA JURIDICA	1.466.431.309,14	
3.3.90.39.3901	AGUA E ESGOTO	530.925,47	
3.3.90.39.3903	ASSINATURA DE PERIODICOS E RECORTES	10.184,00	
3.3.90.39.3914	CONDOMINIO DE PREDIOS DA ENTIDADE	212.582,55	
3.3.90.39.3916	DESPESAS PEQUENAS DE PRONTO PAGAMENTO	135.174,83	
3.3.90.39.3918	ENERGIA ELETRICA	1.251.568,71	
3.3.90.39.3920	LOCACAO DE IMOVEIS	52.826,88	
3.3.90.39.3921	LOCACAO DE MAQUINAS E EQUIPAMENTOS	171.370,00	
3.3.90.39.3924	PROCESSAMENTO DE DADOS	15.725.595,89	
3.3.90.39.3926	SEGUROS	275,23	
3.3.90.39.3928	CARTORIO	9.072,59	
3.3.90.39.3929	COMUNICACAO	1.747.950,96	
3.3.90.39.3930	CONSERVACAO DE BENS IMOVEIS	267.322,17	
3.3.90.39.3931	CONSERVACAO DE BENS MOVEIS E EQUIPAMENTOS	397.480,24	
3.3.90.39.3933	DIVULGACAO OBRIGATORIA	34.179,91	
3.3.90.39.3935	ENSINO E TREINAMENTO	15.750,00	
3.3.90.39.3939	MEDICINA	1.403.835.359,99	
3.3.90.39.3942	ESTAGIARIOS E MONITORES	993.430,08	
3.3.90.39.3945	ENCARGOS SOBRE LOCACAO DE IMOVEIS DE RENDA - IPERGS	352.982,03	
3.3.90.39.3948	MULTAS	82,99	
3.3.90.39.3950	CUSTAS JUDICIAIS	8.061,88	
3.3.90.39.3952	DESPESAS BANCARIAS	1.857.395,87	
3.3.90.39.3964	CARTEIRAS FUNCIONAIS, CRACHAS CARIMBOS E CERTIFICADOS DIGITAIS	3.490,13	
3.3.90.39.3979	TELEFONIA FIXA	126.114,72	
3.3.90.39.3980	TELEFONIA MOVEL	8.001,59	
3.3.90.39.3982	ARMAZENAGENS, FRETES E/OU CARRETOS	811.507,33	
3.3.90.39.3984	LIMPEZA E HIGIENE	12.381,50	
3.3.90.39.3987	ENCARGOS COM ASSISTENCIA MEDICA	37.858.441,60	
3.3.90.39.3991	SERVICOS TECNICOS PROFISSIONAIS	1.800,00	
3.3.90.40	SERVIÇOS DE TECNOLOGIA DA INFORMAÇÃO E COMUNICAÇÃO - PESSOA JURÍDICA	2.190,00	
3.3.90.40.4006	LOCACAO / SUBSCRICAO DE SOFTWARE	2.190,00	
3.3.90.41	CONTRIBUICOES	1.350,00	
3.3.90.41.4106	ENCARGOS COM ASSOCIACOES	1.350,00	
3.3.90.46	AUXILIO-ALIMENTACAO	619.600,54	
3.3.90.46.4601	AUXILIO-REFEICAO - RPPS	619.600,54	
3.3.90.47	OBRIGACOES TRIBUTARIAS E CONTRIBUTIVAS	207.202.411,78	
3.3.90.47.4701	CONTRIBUICOES PREVIDENCIARIAS - SERVICOS DE TERCEIROS	36.478.039,31	
3.3.90.47.4702	PROGRAMA DE FORMACAO DO PATRIMONIO DO SERVIDOR PUBLICO-PASEP	170.572.288,56	
3.3.90.47.4703	IMPOSTO PREDIAL E TERRITORIAL URBANO E CONTRIBUICAO DE MELHORIA	141.266,86	
3.3.90.47.4707	TAXAS PELA PRESTACAO DE SERVICOS	9.917,05	
3.3.90.47.4718	IMPOSTO SOBRE A TRANSMISSAO DE BENS IMOVEIS	900,00	
3.3.90.49	AUXILIO-TRANSPORTE	82.859,67	
3.3.90.49.4903	AUXILIO TRANSPORTE - PCIVIL RGPS	82.859,67	
3.3.90.91	SENTENCAS JUDICIAIS	18.231.625,14	
3.3.90.91.9101	PAGAMENTO DETERMINADO POR SENTENCAS JUDICIAIS	16.168.835,80	
3.3.90.91.9102	PAGAMENTO DETERMINADO POR SENTENCAS JUDICIAIS - MEDICAMENTOS	2.062.789,34	
3.3.90.92	DESPESAS DE EXERCICIOS ANTERIORES	398.584.280,27	
3.3.90.92.0107	INATIVOS - CIVIL	93.358,71	
3.3.90.92.0504	PECULIO FACULTATIVO	472.939,64	
3.3.90.92.0803	AUXILIO FUNERAL	14.808,23	
3.3.90.92.1402	DIARIAS DE VIAGEM	1.107,00	
3.3.90.92.2702	ENCARGOS DE RISCO SOBRE FINANCIAMENTO HABITACIONAL	6.171,30	
3.3.90.92.3004	COMBUSTIVEIS E LUBRIFICANTES	552,80	
3.3.90.92.3302	TRANSPORTE DE PESSOAL	347,50	
3.3.90.92.3502	ASSESSORIA E CONSULTORIA TECNICA	9.775,36	
3.3.90.92.3610	SERVICOS MEDICOS - IPERGS	25.509.135,39	
3.3.90.92.3701	LIMPEZA E HIGIENE	16.293,34	
3.3.90.92.3703	SERVICOS GERAIS	15.903,12	
3.3.90.92.3901	AGUA E ESGOTO	46.091,84	
3.3.90.92.3914	CONDOMINIO DE PREDIOS DA ENTIDADE	12.862,55	
3.3.90.92.3918	ENERGIA ELETRICA	11.176,72	
3.3.90.92.3921	LOCACAO DE MAQUINAS E EQUIPAMENTOS	17.500,00	
3.3.90.92.3924	PROCESSAMENTO DE DADOS	2.020.168,97	
3.3.90.92.3929	COMUNICACAO	258.059,57	
3.3.90.92.3930	CONSERVACAO DE BENS IMOVEIS	12.600,00	
3.3.90.92.3931	CONSERVACAO DE BENS MOVEIS E EQUIPAMENTOS	34.659,59	

EXERCÍCIO DE 2018		INSTITUTO DE PREVIDENCIA DO ESTADO DO RS	RFPE017/00003
DEMONSTRATIVO DA DESPESA REALIZADA POR CAT. ECONÔMICA, GRUPO NAT. DESPESA, MODALIDADE APLICAÇÃO E ELEMENTO DESPESA COM DESDOBRAMENTO DAS NATUREZAS DE DESPESA			R\$
3.3.90.92.3933	DIVULGACAO OBRIGATORIA	6.846,70	
3.3.90.92.3934	SERVICOS GRAFICOS	2.277,88	
3.3.90.92.3939	MEDICINA	337.438.240,11	
3.3.90.92.3942	ESTAGIARIOS E MONITORES	1.168,19	
3.3.90.92.3945	ENCARGOS SOBRE LOCACAO DE IMOVEIS DE RENDA - IPERGS	7.477,03	
3.3.90.92.3964	CARTEIRAS FUNCIONAIS, CRACHAS CARIMBOS E CERTIFICADOS DIGITAIS	391,60	
3.3.90.92.3979	TELEFONIA FIXA	12.383,42	
3.3.90.92.3980	TELEFONIA MOVEL	513,85	
3.3.90.92.3984	LIMPEZA E HIGIENE	1.440,00	
3.3.90.92.3987	ENCARGOS COM ASSISTENCIA MEDICA	11.640.461,76	
3.3.90.92.4701	CONTRIBUICOES PREVIDENCIARIAS - SERVICOS DE TERCEIROS	2.791.829,18	
3.3.90.92.4702	PROGRAMA DE FORMACAO DO PATRIMONIO DO SERVIDOR PUBLICO-PASEP	15.400.321,11	
3.3.90.92.4703	IMPOSTO PREDIAL E TERRITORIAL URBANO E CONTRIBUICAO DE MELHORIA	1.234,77	
3.3.90.92.4707	TAXAS PELA PRESTACAO DE SERVICOS	2.705,75	
3.3.90.92.9306	RESTITUICAO DE RECEITAS	47.175,77	
3.3.90.92.9309	RESSARCIMENTO DE DESPESA MEDICO-HOSPITALAR A SEGURADOS DO IPERGS	2.676.301,52	
3.3.90.93	INDENIZACOES E RESTITUICOES	47.752.496,92	
3.3.90.93.9304	RESSARCIMENTO DE DESPESAS COM ALIMENTACAO	1.303,50	
3.3.90.93.9306	RESTITUICAO DE RECEITAS	122.300,17	
3.3.90.93.9309	RESSARCIMENTO DE DESPESA MEDICO-HOSPITALAR A SEGURADOS DO IPERGS	17.985.032,62	
3.3.90.93.9317	INDENIZACAO 13 VENCIMENTO	19.209.916,10	
3.3.90.93.9343	INDENIZACAO POR ATRASO DA REMUNERACAO	10.433.944,53	
3.3.91.00	TRANSFERENCIA INTRAGOVERNAMENTAL	10.789.445,23	
3.3.91.39	OUTROS SERVICOS DE TERCEIROS-PESSOA JURIDICA	6.932.063,59	
3.3.91.39.3939	MEDICINA	6.932.063,59	
3.3.91.92	DESPESAS DE EXERCICIOS ANTERIORES	3.857.381,64	
3.3.91.92.3939	MEDICINA	3.692.851,44	
3.3.91.92.9306	RESTITUICAO DE RECEITAS	164.530,20	
4.0.00.00	DESPESA CAPITAL	29.603.191,68	
4.4.00.00	INVESTIMENTOS	1.719.423,11	
4.4.90.00	APLICACOES DIRETAS	1.719.423,11	
4.4.90.52	EQUIPAMENTOS E MATERIAL PERMANENTE	1.719.423,11	
4.4.90.52.5205	EQUIPAMENTOS HOSPITALARES E CIRURGICOS	115,14	
4.4.90.52.5212	MAQUINAS, MOTORES E/OU APARELHOS	9.900,00	
4.4.90.52.5217	VEICULOS DE TRACAO PESSOAL OU ANIMAL	800,00	
4.4.90.52.5228	EQUIPAMENTOS DE PROCESSAMENTO DE DADOS E MICROFILMAGEM	1.708.607,97	
4.6.00.00	AMORTIZACAO DA DIVIDA	27.883.768,57	
4.6.90.00	APLICACOES DIRETAS	27.883.768,57	
4.6.90.71	PRINCIPAL DA DIVIDA CONTRATUAL RESGATADO	27.113.752,51	
4.6.90.71.7111	DEBITOS PARCELADOS - PASEP	8.595.379,39	
4.6.90.71.7112	DEBITOS PARCELADOS - PREVIDENCIA SOCIAL	18.518.373,12	
4.6.90.92	DESPESAS DE EXERCICIOS ANTERIORES	770.016,06	
4.6.90.92.7111	DEBITOS PARCELADOS - PASEP	770.016,06	
TOTAL GERAL =====>		17.113.385.756,85	

* RESUMO *

PESSOAL E ENCARGOS SOCIAIS	=>	14.751.344.441,39
JUROS E ENCARGOS DA DÍVIDA	=>	0,00
OUTRAS DESPESAS CORRENTES	=>	2.332.438.123,78
TOTAL DAS DESPESAS CORRENTES	=>	17.083.782.565,17
INVESTIMENTOS	=>	1.719.423,11
INVERSÕES FINANCEIRAS	=>	0,00
AMORTIZAÇÃO DA DÍVIDA	=>	27.883.768,57
RESERVA DE CONTINGÊNCIA	=>	0,00
TOTAL DAS DESPESAS DE CAPITAL	=>	29.603.191,68
TOTAL GERAL	=>	17.113.385.756,85

PORTO ALEGRE, 31 DE DEZEMBRO DE 2018

JOSE GUILHERME KLIEMANN
DIRETOR-PRESIDENTE
CPF: 551.155.940-72

NILTON DONATO
DIRETOR DE ADMINISTRAÇÃO E
FINANÇAS
CRCRS N. 04090704
CPF: 349.616.900-15

EUCLIDES WÖRTMANN PITOMBO
GERENTE DE CONTABILIDADE-TEC.CONT
CRCRS N. 03683906
CPF: 121.379.870-15

EXERCÍCIO DE 2018		INSTITUTO DE PREVIDENCIA DO ESTADO DO RS					RPPE039/00001		
		DEMONSTRATIVO DA DESPESA REALIZADA POR ÓRGÃO SEGUNDO OS GRUPOS DE DESPESA COM DESDOBRAMENTO POR FONTE DE RECURSO							
		R\$							
		GRUPO DE DESPESAS							
ESPECIFICAÇÃO		PESSOAL E ENCARGOS SOCIAIS	JUROS E ENCARGOS DA DÍVIDA	OUTRAS DESPESAS CORRENTES	INVESTIMENTOS	INVERSOES FINANCEIRAS	AMORTIZAÇÃO DA DÍVIDA	RESERVA DE CONTINGÊNCIA	TOTAL
40	REGIME PROPRIO DE PREVIDENCIA SOCIAL DO ESTADO DO RIO GRANDE DO SUL - RPPS/RS	14.719.022.525,80		207.174.211,92	1.708.607,97				14.927.905.345,69
	TESOURO-LIVRES	94.749.135,58							94.749.135,58
	PROPRIOS DA AUTARQUIA	14.324.148.873,99		206.444.115,62					14.530.592.989,61
	OPERAÇÕES DE CREDITO EXTERNAS			730.096,30	1.708.607,97				2.438.704,27
	TESOURO-VINCULADOS PELA CONSTITUICAO	300.124.516,23							300.124.516,23
41	FUNDO DE ASSISTENCIA A SAUDE - FAS/RS	32.320.671,94		2.121.263.469,29	10.815,14		27.883.768,57		2.181.478.724,94
	PROPRIOS DA AUTARQUIA	32.320.671,94		2.121.263.469,29	10.815,14		27.883.768,57		2.181.478.724,94
42	INSTITUTO DE PREVIDENCIA DO ESTADO DO RIO GRANDE DO SUL	1.243,65		4.000.442,57					4.001.686,22
	TESOURO-LIVRES	1.243,65		28.244,07					29.487,72
	PROPRIOS DA AUTARQUIA			3.972.198,50					3.972.198,50
	TOTAL	14.751.344.441,39	0,00	2.332.438.123,78	1.719.423,11	0,00	27.883.768,57	0,00	17.113.385.756,85

PORTO ALEGRE, 31 DE DEZEMBRO DE 2018

Nilton Donato

NILTON DONATO
DIRETOR DE ADMINISTRAÇÃO E
FINANÇAS

Euclides Wortmann Pitombo

EUCLIDES WORTMANN PITOMBO
GERENTE DE CONTABILIDADE-TEC.CONT

CRCRS N. 04090704
CPF: 349.616.900-15

CRCRS N. 03683906
CPF: 121.379.870-15

JOSE GUILHERME KLIEHMANN
DIRETOR-PRESIDENTE
CPF: 551.155.940-72

RIO GRANDE DO SUL GOVERNO DO ESTADO										RFPE040/00001
EXERCÍCIO DE 2018										R\$
DEMONSTRATIVO DA DESPESA REALIZADA POR FUNÇÃO SEGUNDO OS GRUPOS DE DESPESA COM DESDOBRAMENTO DAS FONTES DE RECURSO										
ESPECIFICAÇÃO	GRUPOS DE DESPESA								TOTAL	
	PESSOAL E ENCARGOS SOCIAIS	JUROS E ENCARGOS DA DÍVIDA	OUTRAS PESSOAS CORRENTES	INVESTIMENTOS	INVERSÕES FINANCEIRAS	AMORTIZAÇÃO DA DÍVIDA	RESERVA DE CONTINGÊNCIA			
04 ADMINISTRAÇÃO			635.215,05					635.215,05		
PROPRIOS DA AUTARQUIA			635.215,05					635.215,05		
09 PREVIDENCIA SOCIAL	14.314.582.189,93		44.109.419,97	1.708.607,97				14.360.400.217,87		
PROPRIOS DA AUTARQUIA	14.314.582.189,93		43.379.323,67					14.357.961.513,60		
OPERACOES DE CREDITO EXTERNAS			730.096,30	1.708.607,97				2.438.704,27		
10 SAUDE	22.566.754,70		2.043.067.007,98	10.815,14				2.065.644.577,82		
PROPRIOS DA AUTARQUIA	20.590.582,53		2.043.067.007,98	10.815,14				2.063.668.405,65		
TESOURO-VINCULADOS PELA CONSTITUICAO	1.976.172,17							1.976.172,17		
28 ENCARGOS ESPECIAIS	414.195.496,76		244.626.480,78			27.883.768,57		686.705.746,11		
TESOURO-LIVRES	94.750.379,23		28.244,07					94.778.623,30		
PROPRIOS DA AUTARQUIA	21.296.773,47		244.598.236,71			27.883.768,57		293.778.778,75		
TESOURO-VINCULADOS PELA CONSTITUICAO	298.148.344,06							298.148.344,06		
TOTAL	14.751.344.441,39	0,00	2.332.438.123,78	1.719.423,11	0,00	27.883.768,57	0,00	17.113.385.756,85		
RESUMO										
TESOURO-LIVRES	94.750.379,23		28.244,07					94.778.623,30		
PROPRIOS DA AUTARQUIA	14.356.469.545,93		2.331.679.783,41	10.815,14		27.883.768,57		16.716.043.913,05		
OPERACOES DE CREDITO EXTERNAS			730.096,30	1.708.607,97				2.438.704,27		
TESOURO-VINCULADOS PELA CONSTITUICAO	300.124.516,23							300.124.516,23		
TOTAL	14.751.344.441,39	0,00	2.332.438.123,78	1.719.423,11	0,00	27.883.768,57	0,00	17.113.385.756,85		

PORTO ALEGRE, 31 DE DEZEMBRO DE 2018

Euclides Wortmann Fitombo
 EUCLIDES WORTMANN FITOMBO
 GERENTE DE CONTABILIDADE-TEC.CONT
 CRCRS N. 03683906
 CPF: 121.379.870-15

Jose Guilherme Kslemann
 JOSE GUILHERME KsLEMMANN
 DIRETOR DE ADMINISTRAÇÃO E
 FINANÇAS
 CRCRS N. 04090704
 CPF: 551.155.940-72



CONSELHO REGIONAL DE CONTABILIDADE DO RIO GRANDE DO SUL

CERTIDÃO DE REGULARIDADE PROFISSIONAL

O CONSELHO REGIONAL DE CONTABILIDADE DO RIO GRANDE DO SUL certifica que o(a) profissional identificado(a) no presente documento encontra-se em situação regular.

IDENTIFICAÇÃO DO REGISTRO

NOME.....	: EUCLIDES WORTMANN PITOMBO
REGISTRO.....	: RS-036839/O-6
CATEGORIA.....	: TECNICO EM CONTABILIDADE
CPF.....	: 121.379.870-15

A presente CERTIDÃO não quita nem invalida quaisquer débitos ou infrações que posteriormente, venham a ser apurados pelo CRCRS contra o referido registro.

A falsificação deste documento constitui-se em crime previsto no Código Penal Brasileiro, sujeitando o autor à respectiva ação penal.

Emissão: PORTO ALEGRE, 12.02.2019 as 13:37:45.

Válido até: 13.05.2019.


Código de Controle: 300859.


Para verificar a autenticidade deste documento consulte o site do CRCRS.

**Instituto Gaúcho de
Tradição e Folclore
IGTF**

RECEITA		DESPESA	
TÍTULO	R\$	TÍTULO	R\$
RECEITAS CORRENTES		DESPESA CORRENTE	
OUTRAS RECEITAS CORRENTES	51.239,31	SUPERAVIT DO ORÇAMENTO CORRENTE	51.239,31
SOMA.....	51.239,31	TOTAL.....	51.239,31
TOTAL.....	51.239,31	SUPERAVIT	51.239,31
RESUMO			
RECEITAS CORRENTES.....	51.239,31	DESPESAS CORRENTES.....	0,00
RECEITAS DE CAPITAL.....	0,00	DESPESAS DE CAPITAL.....	0,00
DEFICIT.....	0,00	SUPERAVIT.....	51.239,31
TOTAL.....	51.239,31	TOTAL.....	51.239,31

PORTO ALEGRE, 31 DE DEZEMBRO DE 2018


 VICTOR HUGO ALVES DA SILVA
 SECRETÁRIO CULTURA TURISMO
 ESPORTE/LAZER
 CPF: 236.136.880-34


 KARINE WERNER PACHECO
 CONTADORA
 CRCRS N. 08253802
 CPF: 002.393.100-04

EXERCÍCIO DE 2018


RIO GRANDE DO SUL GOVERNO DO ESTADO

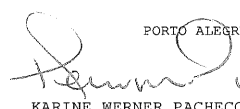
RFPE006/00001

DEMONSTRAÇÃO DA DESPESA REALIZADA POR FUNÇÕES, SUBFUNÇÕES, PROGRAMAS, PROJETOS E ATIVIDADES

ANEXO N. 6

R\$



VICTOR HUGO ALVES DA SILVA
SECRETARIO CULTURA TURISMO
ESPORTE LAZER
CPF: 236.136.880-34


PORTO ALEGRE, 31 DE DEZEMBRO DE 2018

KARINE WERNER PACHECO
CONTADORA
CRCRS N. 08253802
CPF: 002.393.100-04

EXERCÍCIO DE 2018	RIO GRANDE DO SUL GOVERNO DO ESTADO	RFPE009/00001
PROGRAMA DE TRABALHO DO GOVERNO DEMONSTRATIVO DE FUNÇÕES, SUBFUNÇÕES E PROGRAMAS POR PROJETOS E ATIVIDADES		ANEXO N. 7
R\$		

CÓDIGO	ESPECIFICAÇÃO	PROJETOS	ATIVIDADES	TOTAL
TOTAL GERAL =>				


PORTO ALEGRE, 31 DE DEZEMBRO DE 2018



VICTOR HUGO ALVES DA SILVA
SECRETÁRIO CULTURA TURISMO
ESPORTE LAZER
CPF: 236.136.880-34


KARINE WERNER PACHECO
CONTADORA
CRCRS N. 08253802
CPF: 002.393.100-04

EXERCÍCIO DE 1	RIO GRANDE DO SUL GOVERNO DO ESTADO	RFPE029/00001
DEMONSTRAÇÃO DA DESPESA POR FUNÇÕES, SUBFUNÇÕES E PROGRAMAS CONFORME O VÍNCULO COM OS RECURSOS		ANEXO N. 8
		R\$

CÓDIGO	ESPECIFICAÇÃO	ORDINÁRIO	VINCULADO	TOTAL
TOTAL GERAL =>				



 VICTOR HUGO ALVES DA SILVA
 SECRETARIO CULTURA TURISMO
 ESPORTE LAZER
 CPF: 236.136.880-34

PORTO ALEGRE, 1 DE JANEIRO DE 0001

 KARINE WERNER PACHÉCO
 CONTADORA
 CRCRS N. 08253802
 CPF: 002.393.100-04

EXERCÍCIO DE 2018


RIO GRANDE DO SUL GOVERNO DO ESTADO
DEMONSTRATIVO DA DESPESA POR ÓRGÃO E FUNÇÕESRFPE025/00001
ANEXO N. 9
R\$

ÓRGÃOS	FUNÇÕES			
PODER LEGISLATIVO PODER JUDICIARIO MINISTERIO PUBLICO DEFENSORIA PUBLICA PODER EXECUTIVO				
SOMA.....				
TOTAL.....				



VICTOR HUGO ALVES DA SILVA
SECRETARIO CULTURA TURISMO
ESPORTE LAZER
CPF: 236.136.880-34

PORTO ALEGRE, 31 DE DEZEMBRO DE 2018




KARINE WERNER PACHECO
CONTADORA
CRCRS N. 08253802
CPF: 002.393.100-04

EXERCÍCIO DE 2018	RIO GRANDE DO SUL GOVERNO DO ESTADO	RFPE023/00001
	COMPARATIVO DA RECEITA ORÇADA COM A ARRECADADA	ANEXO N. 10
		R\$

CÓDIGO	ESPECIFICAÇÃO	ORÇADA	ARRECADADA	DIFERENÇA
1000.00.00.0000	RECEITAS CORRENTES	0,00	51.239,31	51.239,31
1900.00.00.0000	OUTRAS RECEITAS CORRENTES	0,00	51.239,31	51.239,31
1990.00.00.0000	RECEITAS DIVERSAS	0,00	51.239,31	51.239,31
1990.99.00.0000	OUTRAS RECEITAS	0,00	51.239,31	51.239,31
1990.99.99.0000	OUTRAS RECEITAS DIVERSAS	0,00	51.239,31	51.239,31
TOTAL		0,00	51.239,31	51.239,31

PORTO ALEGRE, 31 DE DEZEMBRO DE 2018

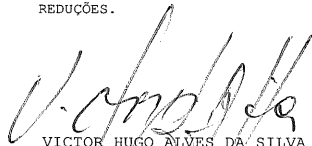

VICTOR HUGO ALVES DA SILVA
SECRETARIO CULTURA TURISMO
ESPORTE LAZER
CPF: 236.136.880-34



KARINE WERNER PACHECO
CONTADORA
CRCRS N. 08253802
CPF: 002.393.100-04

EXERCÍCIO DE 2018	RIO GRANDE DO SUL GOVERNO DO ESTADO COMPARATIVO DA DESPESA AUTORIZADA COM A REALIZADA	RFPE026/00001 ANEXO N. 11
		R\$

TÍTULOS	DESPESA CORRENTE	DESPESA DE CAPITAL	TOTAL
TOTAL GERAL			
DESPESA FIXADA	0,00	0,00	0,00
CRÉDITOS ESPECIAIS	0,00	0,00	0,00
CRÉDITOS EXTRAORDINÁRIOS	0,00	0,00	0,00
SUPLEMENTAÇÕES	0,00	0,00	0,00
REDUÇÕES	0,00	0,00	0,00
DESPESA AUTORIZADA	0,00	0,00	0,00
DESPESA REALIZADA	0,00	0,00	0,00
DIFERENÇA	0,00	0,00	0,00

CRÉDITOS ESPECIAIS E EXTRAORDINÁRIOS CONSIDERADOS PELO SEU VALOR DE ABERTURA, ESTANDO AS RESPECTIVAS ALTERAÇÕES COMPUTADAS NAS SUPLEMENTAÇÕES E REDUÇÕES.


VICTOR HUGO ALVES DA SILVA
SECRETARIO CULTURA TURISMO
ESPORTE LAZER
CPF: 236.136.880-34

PORTO ALEGRE, 31 DE DEZEMBRO DE 2018

KARINE WERNER PACHECO
CONTADORA
CRCRS N. 08253802
CPF: 002.393.100-04

FUNDACAO INSTITUTO GAUCHO DE TRADICAO E FOLCLORE
BALANÇO ORÇAMENTÁRIO
 ORÇAMENTOS FISCAL E DA SEGURIDADE SOCIAL

Exercício: 2018

RECEITAS ORÇAMENTÁRIAS	Previsão Inicial (a)	Previsão Atualizada (b)	Receitas Realizadas (c)	Saldo (d) = (c-b)
Receitas Correntes (I)	-	-	51.239,31	51.239,31
Outras Receitas Correntes	-	-	51.239,31	51.239,31
Recursos Arrecadados em Exercícios Anteriores (III)	-	-	-	-
SUBTOTAL DAS RECEITAS (IV) = (I + II + III)	-	-	51.239,31	51.239,31
Operações de Crédito/Refinanciamento (V)	-	-	-	-
Operações de Crédito Internas	-	-	-	-
Mobiliária	-	-	-	-
Contratual	-	-	-	-
Operações de Crédito Externas	-	-	-	-
Mobiliária	-	-	-	-
Contratual	-	-	-	-
SUBTOTAL COM REFINANCIAMENTO (VI) = (IV+V)	-	-	51.239,31	51.239,31
Déficit (VII)	-	-	-	-
TOTAL (VIII) = (VI + VII)	-	-	-	-
Saldos de Exercícios Anteriores (Utilizados Para Créditos Adicionais)	-	-	-	-
Superávit Financeiro	-	-	-	-
Reabertura de Créditos Adicionais	-	-	-	-




DESPESAS ORÇAMENTÁRIAS	Dotação Inicial (e)	Dotação Atualizada (f)	Despesas Empenhadas (g)	Despesas Liquidadas (h)	Despesas Pagas (i)	Saldo da Dotação (j) = (f-g)
SUBTOTAL DAS DESPESAS (XIII)=(IX + X + XI + XII)	-	-	-	-	-	-
Amortização da Dívida/Refinanciamento (XIV)	-	-	-	-	-	-
Amortização da Dívida Interna	-	-	-	-	-	-
Dívida Mobiliária	-	-	-	-	-	-
Outras Dívidas	-	-	-	-	-	-
Amortização da Dívida Externa	-	-	-	-	-	-
Dívida Mobiliária	-	-	-	-	-	-
Outras Dívidas	-	-	-	-	-	-
SUBTOTAL COM REFINANCIAMENTO (XV) = (XIII + XIV)	-	-	-	-	-	-
Superávit (XVI)	-	-	-	-	-	-
TOTAL (XVII) = (XV + XVI)	-	-	-	-	-	-

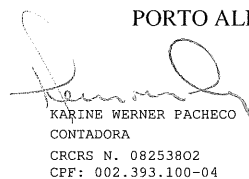


FUNDACAO INSTITUTO GAUCHO DE TRADICAO E FOLCLORE						Exercício: 2018
EXECUÇÃO DE RESTOS A PAGAR NÃO PROCESSADOS						
Inscritos		Liquidados (c)	Pagos (d)	Cancelados (e)	Saldo (f) = (a+b-d-e)	
Em Exercícios Anteriores (a)	Em 31 de Dezembro do Exercício Anterior (b)					
TOTAL						

FUNDACAO INSTITUTO GAUCHO DE TRADICAO E FOLCLORE					Exercício: 2018
EXECUÇÃO DE RESTOS A PAGAR PROCESSADOS E NÃO PROCESSADOS LIQUIDADOS					
Inscritos		Pagos (c)	Cancelados (d)	Saldo (c) = (a+b-c-d)	
Em Exercícios Anteriores (a)	Em 31 de Dezembro do Exercício Anterior (b)				
TOTAL					

PORTO ALEGRE, 31 DE DEZEMBRO DE 2018


 VICTOR HUGO ALVES DA SILVA
 SECRETARIO/CULTURA TURISMO
 ESPORTE LAZER
 CPF: 236.136.880-34


 KARINE WERNER PACHECO
 CONTADORA
 CRCRS N. 08253802
 CPF: 002.393.100-04

FUNDACAO INSTITUTO GAUCHO DE TRADICAO E FOLCLORE
BALANÇO FINANCEIRO

Exercício: 2018


INGRESSOS			
	Nota	Exercício Atual	Exercício Anterior
Receita Orçamentária (I)		51.239,31	35.104,23
Ordinários		51.239,31	2.160,77
Vinculada		-	32.943,46
Educação		-	-
Saúde		-	32.943,46
Transferências Financeiras Recebidas (II)		53.920,26	58.247,32
Transferências Recebidas para a Execução Orçamentária		-	-
Transferências Recebidas Independentes de Execução Orçamentária		53.920,26	58.247,32
Transferências Recebidas para Aportes de recursos para o RPPS		-	-
Transferências Recebidas para Aportes de recursos para o RGPS		-	-
Recebimentos Extraorçamentários (III)		-	34.896,39
Inscrição Restos a Pagar Processados		-	(35.104,23)
Inscrição Restos a Pagar Não Processados		-	-
Depósitos Restituíveis e Valores Vinculados		-	207,84
Outros Recebimentos Extraorçamentários		-	-
Saldo do Exercício Anterior (IV)		109.266,53	298.150,97
Caixa e Equivalentes de Caixa		109.266,53	298.150,97
Depósitos Restituíveis e Valores Vinculados		-	-
TOTAL (V)=(I + II + III + IV)		214.426,10	356.606,13

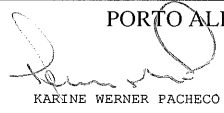


Exercício: 2018

DISPÊNDIOS			
	Nota	Exercício Atual	Exercício Anterior
Despesa Orçamentária (VI)		-	-
Ordinários		-	-
Transferências Financeiras Concedidas (VII)		75.433,21	172.057,03
Transferências Concedidas para a Execução Orçamentária		-	-
Transferências Concedidas Independentes de Execução Orçamentária		75.433,21	172.057,03
Transferências Concedidas para Aportes de recursos para o RPPS		-	-
Transferências Concedidas para Aportes de recursos para o RGPS		-	-
Pagamentos Extraorçamentários (VIII)		105.159,57	75.282,57
Pagamentos de Restos a Pagar Processados		-	71.625,48
Pagamentos de Restos a Pagar Não Processados		-	-
Depósitos Restituíveis e Valores Vinculados		105.159,57	3.657,09
Outros Pagamentos Extraorçamentários		-	-
Saldo para o Exercício Seguinte (IX)		33.833,32	109.266,53
Caixa e Equivalentes de Caixa		33.833,32	109.266,53
Depósitos Restituíveis e Valores Vinculados		-	-
TOTAL (X) = (VI + VII + VIII + IX)		214.426,10	356.606,13

PORTO ALEGRE, 31 DE DEZEMBRO DE 2018


VICTOR HUGO ALVES DA SILVA
SECRETÁRIO CULTURA TURISMO
ESPORTE LAZER
CPF: 236.136.880-34


KARINE WERNER PACHECO
CONTADORA
CRCRS N. 08253802
CPF: 002.393.100-04

25/02/2019

FUNDACAO INSTITUTO GAUCHO DE TRADICAO E FOLCLORE

BALANÇO PATRIMONIAL

	Nota	Exercício Atual	Exercício: 2018 Exercício Anterior
ATIVO		-	-
Ativo Circulante		-	-
Caixa e Equivalentes de Caixa		33.833,32	109.266,53
Estoques		-	11.571,49
Total do Ativo Circulante		33.833,32	120.838,02
Ativo Nao Circulante		-	-
Imobilizado		-	149.956,04
Total do Ativo Nao Circulante		-	149.956,04
TOTAL DO ATIVO		33.833,32	270.794,06
PASSIVO E PATRIMONIO LIQUIDO		-	-
Passivo Circulante		-	-
Obrigacoes Trabalhistas, Previdenciarias e Assistenciais a Pagar a Curto Prazo		-	-
Fornecedores e Contas a Pagar a Curto Prazo		-	-
Demais Obrigacoes a Curto Prazo		25.720,81	130.880,38
Total do Passivo Circulante		25.720,81	130.880,38
Passivo Nao-circulante		-	-
Obrigacoes Trabalhistas, Previdenciarias e Assistenciais a Pagar a Longo Prazo		-	-
Provisoes a Longo Prazo		-	-
Total do Passivo Nao Circulante		-	-
Patrimonio Liquido		-	-
Resultados Acumulados		8.112,51	139.913,68
Total do Patrimonio Liquido		8.112,51	139.913,68
TOTAL DO PASSIVO E DO PATRIMONIO LIQUIDO		33.833,32	270.794,06

FUNDACAO INSTITUTO GAUCHO DE TRADICAO E FOLCLORE
QUADRO DOS ATIVOS E PASSIVOS FINANCEIROS E PERMANENTES
 (Lei nº 4.320/1964)

	Exercício: 2018	
	Exercício Atual	Exercício Anterior
Ativo (I)	-	-
Ativo Financeiro	33.833,32	109.266,53
Ativo Permanente	-	161.527,53
Total do Ativo	33.833,32	270.794,06
Passivo (II)	-	-
Passivo Financeiro	25.720,81	130.880,38
Passivo Permanente	-	-
Total do Passivo	25.720,81	130.880,38
Saldo Patrimonial (III) = (I - II)	8.112,51	139.913,68

FUNDACAO INSTITUTO GAUCHO DE TRADICAO E FOLCLORE
QUADRO DAS CONTAS DE COMPENSAÇÃO
 (Lei nº 4.320/1964)

	Exercício: 2018	
	Exercício Atual	Exercício Anterior
Atos Potenciais Ativos	-	-
Garantias e Contragarantias Recebidas	-	-
Direitos Conveniados e Outros Instrumentos Congêneres	-	-
Direitos Contratuais	-	-
Outros Atos Potenciais Ativos	-	-
Total dos Atos Potenciais Ativos	-	-
Atos Potenciais Passivos	-	-
Garantias e Contragarantias Concedidas	-	-
Obrigações Conveniadas e Outros Instrumentos Congêneres	-	-
Obrigações Contratuais	-	-
Outros Atos Potenciais Passivos	-	-
Total dos Atos Potenciais Passivos	-	-



FUNDACAO INSTITUTO GAUCHO DE TRADICAO E FOLCLORE
QUADRO DO SUPERÁVIT / DÉFICIT FINANCEIRO
(Lei nº 4.320/1964)

FONTES DE RECURSO	Exercício: 2018	
	Exercício Atual	Exercício Anterior
01 Ordinários	(149.682,91)	(179.409,27)
03 Saúde	3.337,39	3.337,39
06 Transferências Voluntárias de Outros Entes	154.458,03	154.458,03
Total das Fontes de Recursos	8.112,51	(21.613,85)

PORTO ALEGRE, 31 DE DEZEMBRO DE 2018

VICTOR HUGO ALVES DA SILVA
 SECRETÁRIO CULTURA, TURISMO
 ESPORTE LAZER
 CPF: 236.136.880-34

KARINE WERNER PACHECO
 CONTADORA
 CRCRS N. 08253802
 CPF: 002.393.100-04

FUNDACAO INSTITUTO GAUCHO DE TRADICAO E FOLCLORE			
DEMONSTRAÇÃO DAS VARIAÇÕES PATRIMONIAIS			
	Nota	Exercício Atual	Exercício: 2018 Exercício Anterior
Variações Patrimoniais Aumentativas		-	-
Transferências e Delegações Recebidas		53.920,26	58.247,32
Valorização e Ganhos Com Ativos e Desincorporação de Passivos		-	95.241,14
Outras Variações Patrimoniais Aumentativas		51.239,31	45.605,73
Total das Variações Patrimoniais Aumentativas (I)		105.159,57	199.094,19
Variações Patrimoniais Diminutivas		-	-
Pessoal e Encargos		-	-
Transferências e Delegações Concedidas		75.433,21	172.057,03
Desvalorização e Perda de Ativos e Incorporação de Passivos		91.966,19	145.587,49
Total das Variações Patrimoniais Diminutivas (II)		167.399,40	317.644,52
RESULTADO PATRIMONIAL DO PERÍODO (III) = (I - II)		(62.239,83)	(118.550,33)

FUNDACAO INSTITUTO GAUCHO DE TRADICAO E FOLCLORE			
Anexo V - Transferências e Delegações Recebidas			
		Exercício Atual	Exercício: 2018 Exercício Anterior
VARIAÇÕES PATRIMONIAIS AUMENTATIVAS		-	-
Transferências e Delegações Recebidas		-	-
Transferências Intragovernamentais		53.920,26	58.247,32
Total de Transferências e Delegações Recebidas		53.920,26	58.247,32

FUNDACAO INSTITUTO GAUCHO DE TRADICAO E FOLCLORE			
Anexo VI - Valorização e Ganhos com Ativos e Desincorporação de Passivos			
		Exercício Atual	Exercício: 2018 Exercício Anterior
VARIAÇÕES PATRIMONIAIS AUMENTATIVAS		-	-
Valorização e Ganhos Com Ativos e Desincorporação de Passivos		-	-
Ganhos Com Desincorporação de Passivos		-	95.241,14
Total de Valorização e Ganhos Com Ativos e Desincorporação de Passivos		-	95.241,14

FUNDACAO INSTITUTO GAUCHO DE TRADICAO E FOLCLORE			
Anexo VII - Outras Variações Patrimoniais Aumentativas			
		Exercício Atual	Exercício: 2018 Exercício Anterior
VARIAÇÕES PATRIMONIAIS AUMENTATIVAS		-	-



Outras Variações Patrimoniais Aumentativas	-	-
Reversão de Provisões e Ajustes de Perdas	-	10.501,50
Diversas Variações Patrimoniais Aumentativas	51.239,31	35.104,23
Total de Outras Variações Patrimoniais Aumentativas	51.239,31	45.605,73

FUNDACAO INSTITUTO GAUCHO DE TRADICAO E FOLCLORE

Anexo VIII - Pessoal e Encargos

	Exercício Atual	Exercício: 2018 Exercício Anterior
VARIAÇÕES PATRIMONIAIS DIMINUTIVAS	-	-
Pessoal e Encargos	-	-
Encargos Patronais	-	-
Total de Pessoal e Encargos	-	-

FUNDACAO INSTITUTO GAUCHO DE TRADICAO E FOLCLORE

Anexo XII - Transferências e Delegações Concedidas

	Exercício Atual	Exercício: 2018 Exercício Anterior
VARIAÇÕES PATRIMONIAIS DIMINUTIVAS	-	-
Transferências e Delegações Concedidas	-	-
Transferências Intragovernamentais	75.433,21	172.057,03
Total de Transferências e Delegações Concedidas	75.433,21	172.057,03

FUNDACAO INSTITUTO GAUCHO DE TRADICAO E FOLCLORE

Anexo XIII - Desvalorização e perda de Ativos e Incorporação de Passivos

	Exercício Atual	Exercício: 2018 Exercício Anterior
VARIAÇÕES PATRIMONIAIS DIMINUTIVAS	-	-
Desvalorização e Perda de Ativos e Incorporação de Passivos	-	-
Desincorporação de Ativos	91.966,19	145.587,49
Total de Desvalorização e Perda de Ativos e Incorporação de Passivos	91.966,19	145.587,49



FUNDACAO INSTITUTO GAUCHO DE TRADICAO E FOLCLORE			
DEMONSTRAÇÃO DAS VARIAÇÕES PATRIMONIAIS			
	Nota	Exercício Atual	Exercício Anterior
Exercício: 2018			
VARIAÇÕES PATRIMONIAIS AUMENTATIVAS		-	-
Transferências e Delegações Recebidas		53.920,26	58.247,32
Transferências Intragovernamentais		53.920,26	58.247,32
Valorização e Ganhos Com Ativos e Desincorporação de Passivos		-	95.241,14
Ganhos Com Desincorporação de Passivos		-	95.241,14
Outras Variações Patrimoniais Aumentativas		51.239,31	45.605,73
Reversão de Provisões e Ajustes de Perdas		-	10.501,50
Diversas Variações Patrimoniais Aumentativas		51.239,31	35.104,23
Total das Variações Patrimoniais Aumentativas (I)		105.159,57	199.094,19
VARIAÇÕES PATRIMONIAIS DIMINUTIVAS		-	-
Pessoal e Encargos		-	-
Encargos Patronais		-	-
Transferências e Delegações Concedidas		75.433,21	172.057,03
Transferências Intragovernamentais		75.433,21	172.057,03
Desvalorização e Perda de Ativos e Incorporação de Passivos		91.966,19	145.587,49
Desincorporação de Ativos		91.966,19	145.587,49
Total das Variações Patrimoniais Diminutivas (II)		167.399,40	317.644,52
RESULTADO PATRIMONIAL DO PERÍODO (III) = (I - II)		(62.239,83)	(118.550,33)

PORTO ALEGRE, 31 DE DEZEMBRO DE 2018

VICTOR HUGO ALVES DA SILVA
SECRETÁRIO CULTURA, TURISMO
ESPORTE LAZER
CPF: 236.136.880-34

KARINE WERNER PACHECO
CONTADORA
CRCRS N. 08253802
CPF: 002.393.100-04

FUNDAÇÃO INSTITUTO GAUCHO DE TRADIÇÃO E FOLCLORE
DEMONSTRAÇÃO DOS FLUXOS DE CAIXA

	Exercício Atual	Exercício Anterior
FLUXOS DE CAIXA DAS ATIVIDADES OPERACIONAIS		
Ingressos	105.159,57	58.247,32
Receitas derivadas e originárias	51.239,31	-
Transferências correntes recebidas	53.920,26	58.247,32
Valores Restituíveis Líquidos – Extraorçamentários	-	-
Desembolsos	180.592,78	247.131,76
Pessoal e Demais Despesas	-	71.625,48
Tranferências concedidas	75.433,21	172.057,03
Outros desembolsos operacionais	105.159,57	3.449,25
Fluxo de caixa líquido das atividades operacionais (I)	(75.433,21)	(188.884,44)
FLUXOS DE CAIXA DAS ATIVIDADES DE INVESTIMENTO		
Outros ingressos de investimentos	-	-
Desembolsos	-	-
Aquisição de ativo não circulante	-	-
Concessão de empréstimos e financiamentos	-	-
Outros desembolsos de investimentos	-	-
Fluxo de caixa líquido das atividades de investimento (II)	-	-
FLUXOS DE CAIXA DAS ATIVIDADES DE FINANCIAMENTO		
Ingressos	-	-
Operações de Crédito	-	-
Integralização do capital social de empresas dependentes	-	-
Transferências de capital recebidas	-	-
Outros ingressos de financiamentos	-	-
Desembolsos	-	-
Amortização/Refinanciamento da dívida	-	-
Outros desembolsos de financiamentos	-	-
Fluxo de caixa líquido das atividades de financiamento (III)	-	-
GERAÇÃO LÍQUIDA DE CAIXA E EQUIVALENTE DE CAIXA (I+II+III)	(75.433,21)	(188.884,44)
Caixa e Equivalentes de caixa inicial	109.266,53	298.150,97
Caixa e Equivalente de caixa final	33.833,32	109.266,53



FUNDACAO INSTITUTO GAUCHO DE TRADICAO E FOLCLORE

QUADRO DE RECEITAS DERIVADAS E ORIGINÁRIAS

Exercício: 2018

	Exercício Atual	Exercício Anterior
RECEITAS DERIVADAS E ORIGINÁRIAS		
Receita Tributária	-	-
Receita de Contribuições	-	-
Receita Patrimonial	-	-
Receita Agropecuária	-	-
Receita Industrial	-	-
Receita de Serviços	-	-
Remuneração das Disponibilidades	-	-
Outras Receitas Derivadas e Originárias	51.239,31	-
Total das Receitas Derivadas e Originárias	51.239,31	-

FUNDACAO INSTITUTO GAUCHO DE TRADICAO E FOLCLORE

QUADRO DE TRANSFERÊNCIAS RECEBIDAS E CONCEDIDAS

Exercício: 2018

	Exercício Atual	Exercício Anterior
TRANSFERÊNCIAS RECEBIDAS		
Intergovernamentais	-	-
da União	-	-
de Estados e Distrito Federal	-	-
de Municípios	-	-
Intragovernamentais	53.920,26	58.247,32
Outras transferências recebidas	-	-
Total das Transferências Recebidas	53.920,26	58.247,32
TRANSFERÊNCIAS CONCEDIDAS		
Intergovernamentais	-	-
a União	-	-
a Estados e Distrito Federal	-	-
a Municípios	-	-
Intragovernamentais	75.433,21	172.057,03
Outras transferências concedidas	-	-
Total das Transferências Concedidas	75.433,21	172.057,03




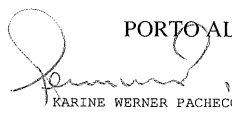
FUNDACAO INSTITUTO GAUCHO DE TRADICAO E FOLCLORE
QUADRO DE DESEMBOLSOS DE PESSOAL E DEMAIS DESPESAS POR FUNÇÃO

Exercício: 2018

	Exercício Atual	Exercício Anterior
Saude	-	2.336,34
Cultura	-	69.289,14
Total dos Desembolsos de Pessoal e Demais Despesas por Função	-	71.625,48

PORTO ALEGRE, 31 DE DEZEMBRO DE 2018


 VICTOR HUGO ALVES DA SILVA
 SECRETARIO CULTURA TURISMO
 ESPORTE LAZER
 CPF: 236.136.880-34



 KARINE WERNER PACHECO
 CONTADORA
 CRCRS N. 08253802
 CPF: 002.393.100-04


EXERCÍCIO DE 2018	FUNDACAO INST GAUCHO DE TRADICAO E FOLCLORE	RFPE017/00001
DEMONSTRATIVO DA DESPESA REALIZADA POR CAT. ECONÔMICA, GRUPO NAT. DESPESA, MODALIDADE APLICAÇÃO E ELEMENTO DESPESA COM DESDOBRAMENTO DAS NATUREZAS DE DESPESA		
		R\$

CÓDIGO	ESPECIFICAÇÃO	DESPESA REALIZADA
TOTAL GERAL ==>>>>		0,00

* RESUMO *

PESSOAL E ENCARGOS SOCIAIS	=>	0,00
JUROS E ENCARGOS DA DÍVIDA	=>	0,00
OUTRAS DESPESAS CORRENTES	=>	0,00
TOTAL DAS DESPESAS CORRENTES	=>	0,00
INVESTIMENTOS	=>	0,00
INVERSÕES FINANCEIRAS	=>	0,00
AMORTIZAÇÃO DA DÍVIDA	=>	0,00
RESERVA DE CONTINGÊNCIA	=>	0,00
TOTAL DAS DESPESAS DE CAPITAL	=>	0,00
TOTAL GERAL	=>	0,00



VICTOR HUGO ALVES DA SILVA
SECRETÁRIO CULTURA TURISMO
ESPORTE LAZER
CPF: 236.136.880-34



KARINE WERNER PACHECO
CONTADORA
CRCRS N. 08253802
CPF: 002.393.100-04

PORTO ALEGRE, 31 DE DEZEMBRO DE 2018

EXERCÍCIO DE 2018	FUNDACAO INST GAUCHO DE TRADICAO E FOLCLORE	REFE039/00001
DEMONSTRATIVO DA DESPESA REALIZADA POR ÓRGÃO SEGUNDO OS GRUPOS DE DESPESA COM DESDOBRAMENTO POR FONTE DE RECURSO		
		R\$


ESPECIFICAÇÃO
TOTAL



 VICTOR HUGO ALVES DA SILVA
 SECRETÁRIO CULTURA TURISMO
 ESPORTE LAZER
 CPF: 236.136/880-34


 KARINE WERNER PACHECO
 CONTADORA
 CRCS N. 08253802
 CPF: 002.393.100-04
 PORTO ALEGRE, 31 DE DEZEMBRO DE 2018

EXERCÍCIO DE 2018		RIO GRANDE DO SUL GOVERNO DO ESTADO							R\$		RFPED040/00001	
DEMONSTRATIVO DA DESPESA REALIZADA POR FUNÇÃO SEGUNDO OS GRUPOS DE DESPESA COM DESDOBRAMENTO DAS FONTES DE RECURSO												
		GRUPOS DE DESPESA										
ESPECIFICAÇÃO		PESSOAL E ENCARGOS SOCIAIS	JUROS E ENCARGOS DA DÍVIDA	OUTRAS PESSOAS CORRENTES	INVESTIMENTOS	INVERSÕES FINANCEIRAS	AMORTIZAÇÃO DA DÍVIDA	RESERVA DE CONTINGÊNCIA	TOTAL			
TOTAL		0,00	0,00	0,00	0,00	0,00	0,00	0,00	0,00		0,00	
RESUMO												
TOTAL		0,00	0,00	0,00	0,00	0,00	0,00	0,00	0,00		0,00	

PORTO ALEGRE, 31 DE DEZEMBRO DE 2018


VICTOR HUGO ALVES DA SILVA
SECRETÁRIO/ CULTURA TURISMO
CPF: 236.136.880-34


KARINE WERNER PACHECO
CONTADORA
CRCRS N. 08253802
CPF: 002.393.100-04





ESTADO DO RIO GRANDE DO SUL


SECRETARIA DA CULTURA, TURISMO, ESPORTE E LAZER


ATA DE CONFERÊNCIA
INSTITUTO GAÚCHO TRADIÇÃO E FOLCLORE
PORTO ALEGRE


Aos trinta dias do mês de novembro de dois mil e dezessete, em cumprimento a Portaria nº 102/2017 – SEDACTEL do Excelentíssimo Senhor Secretário de Estado do Turismo, Esporte e Lazer, e, em cumprimento ao Decreto Estadual nº 38.878/98, e Circular CAGE nº 02/2017, publicada no DOE em 09 de outubro de 2017, tiveram início os trabalhos da Comissão de Inventário Patrimonial referente ao período dezembro/2016 a novembro/2017, dos materiais de consumo do almoxarifado da Fundação Instituto Gaúcho de Tradição e Folclore – FIGTF, a qual foi extinta conforme lei nº 14.978 de 16 de janeiro de 2017. Foram designados os servidores Sérgio Terres Carneiro, Identificação Funcional nº 2372223/02, Odirlei Almeida de Lima, Identificação Funcional nº 4251709/01, Thiago Solto Bolzan, Identificação Funcional nº 4247361/02, Karine Werner Pacheco, Identificação Funcional nº 4254732/02. Constatamos com a responsável pelo IGTF, que todos os materiais foram consumidos no período e, que tudo foi baixado, ou seja o valor correspondente a R\$ 11.738,70 (onze mil, setecentos e trinta e oito reais e setenta centavos), constantes do inventário de dois mil e dezesseis. Nada mais havendo a constar, lavrou-se a presente ATA, que lida e aprovada, segue assinada pelos membros da Comissão.


Sérgio Terres Carneiro
Presidente da Comissão


Thiago Solto Bolzan
Membro da Comissão


Odirlei Almeida de Lima
Membro da Comissão


Karine Werner Pacheco
Membro da Comissão





ESTADO DO RIO GRANDE DO SUL

SECRETARIA DA CULTURA, TURISMO, ESPORTE E LAZER

ATA DE ENCERRAMENTO INVENTÁRIO PATRIMONIAL SEDACTEL 2018


Em cumprimento a portaria nº 71/2018 – SEDACTEL de 24 de outubro de 2018, do Excelentíssimo Senhor Secretario de Estado da Cultura, Turismo, Esporte e Lazer, e de acordo com a Instrução Normativa da Contadoria e Auditoria do Estado nº 01 de 13 de agosto de 1995, e a circular CAGE nº 05/2018 de 17 de outubro de 2018, tiveram início os trabalhos da Comissão de inventário patrimonial, referente ao período dezembro/2017 a novembro/2018, sendo que o tombamento físico dos bens patrimoniais encerrou-se em 30 de novembro de 2018. Foram designados os servidores Sérgio Terres Carneiro, Identificação Funcional nº 2372223/02, Odirlei Almeida de Lima, Identificação Funcional nº 4251709/01, Felipe Tavares Milach,, Identificação Funcional nº 3508323/02, Felipe Santos Ramos, Identificação Funcional nº 3860744/01. Tendo em vista a fusão da SEDAC,TURISMO,IGTF e FUNDERGS, passando a ser SEDACTEL, e, devido aos ajustes que se fizeram necessário, bem como a mudança do novo sistema patrimonial Administração de Patrimônio do Estado-APE, fez-se necessário a aplicação das novas etiquetas patrimoniais , sendo que a Equipe de Patrimônio não conseguiu concluir o trabalho em tempo, e, cumprir com a Circular CAGE nº 05/2018 de 17 de outubro de 2018. Os bens não localizados importaram no valor total de R\$ 328.388,85 (trezentos e vinte e oito mil,trezentos e oitenta e oito reais e oitenta e cinco centavos), sendo assim distribuído por Órgão: SEDACTEL R\$ 53.361,92 (cinquenta e três mil,trezentos e sessenta e um reais e noventa e dois centavos), FUNDERGS R\$ 249.823,71(duzentos e quarenta e nove mil,oitocentos e vinte e três mil e setenta e um centavos) e IGTF R\$ 25.203,22(vinte e cinco mil, duzentos e três reais e vinte e dois centavos). Os vinte veículos importam no valor de R\$ 661.641,29 (seiscentos e sessenta e um mil, seiscentos e quarenta e um reais e vinte e nove centavos), sendo que os veículos Fiat Palio Weekend, placa IUS 5203 e caminhão volkswagen, placa IHR 3556 não foram transferidos da FUNDERGS para a SEDACTEL, por encontrarem-se penhorados. Foram verificados na SEDE da SEDACTEL 9º E 10º andares, os locais, bem como os valores que os mesmos sendo que os mesmos perfazem R\$ 996.120,01(novecentos e noventa e seis mil, cento e vinte reais e um centavo). Os bens patrimoniais que estão fora da Sede/Administração, relacionamos a seguir: Arquivo Histórico do Rio Grande do Sul R\$ 21.332,78 (vinte e um mil,trezentos e trinta reais e setenta e oito centavos), Associação Estrela Gaucha R\$ 2.033,40 (dois mil, trinta e três reais e quarenta centavos), Associação de Moradores da Vila Tronco e Arredores R\$ 4.161,60 (quatro mil cento e sessenta e um reais e sessenta centavos), Biblioteca Publica do Estado R\$ 12.472,14(doze mil, quatrocentos e setenta e dois reais e quatorze centavos), Biblioteca Pública Leopoldo Boeck R\$ 3.052,83(três mil,cinquenta e dois reais e oitenta e três centavos),Biblioteca Pública Ligia Meurer R\$ 263,44(duzentos e sessenta e três reais e quarenta e quatro centavos),Biblioteca Lucília Minssen R\$ 2.367,46 (dois mil,trezentos e sessenta e sete

reais e quarenta e seis centavos),Biblioteca Pública Romano Reif R\$ 6.684,53 (seis mil,seiscentos e oitenta e quatro reais e cinquenta e três centavos), Casa de Cultura Mario Quintana R\$ 45.702,26 (quarenta e cinco mil,setecentos e dois reais e vinte e seis centavos),Centro de Atenção ao Turista Aeroporto R\$ 4.061,49 (quatro mil,sessenta e hum reais e quarenta e nove centavos),Centro de Atenção ao Turista Rodoviária R\$ 17.958,77 (dezessete mil, novecentos e cinquenta e oito reais e setenta e sete centavos),Centro de Atenção ao Turista Santana do Livramento R\$ 8.138,57 (oito mil, cento e trinta e oito reais e cinquenta e sete centavos),Centro de Atenção ao Turista Quaraí R\$ 160,02 (cento e sessenta reais e dois centavos),Centro de Desenvolvimento da Expressão R\$ 3.318,40 (três mil, trezentos e dezoito reais e quarenta centavos),Centro de Treinamento do Estado R\$ 197.216,22 (cento e noventa e sete mil,duzentos e dezesseis reais e vinte e dois centavos),Cinemateca Paulo Amorim R\$ 24,80 (vinte e quatro reais e oitenta centavos),Companhia de Processamento de Dados R\$ 12.540,00 (doze mil, quinhentos e quarenta reais),Conselho Estadual da Cultura R\$ 26.837,29 (vinte e seis mil,oitocentos e trinta e sete reais e vinte e nove centavos),Discoteca Pública Natho Henn R\$ 20.273,65 (vinte mil, duzentos e setenta e três reais e sessenta e cinco centavos), Escritório de Desenvolvimento de Projetos R\$ 25.124,11 (vinte e cinco mil, cento e vinte e quatro reais e onze centavos), Federação Rio Grandense de Hapkido R\$ 6.195,00 (seis mil, cento e noventa e cinco reais), Fundação Gaucha de Trabalho e Ação Social R\$ 4.161,60 (quatro mil, cento e sessenta e um reais e sessenta centavos), Instituto Cultural Português R\$ 0,49 (quarenta e nove centavos), Instituto Estadual de Artes Cênicas R\$ 3.984,70 (três mil, novecentos e oitenta e quatro reais e setenta centavos), Instituto Estadual do Cinema R\$ 11.313,01 (onze mil, trezentos e treze reais e um centavos), Instituto Estadual de Artes Visuais R\$ 5.344,18 (cinco mil,trezentos e quarenta e quatro reais e dezoito centavos),Instituto Estadual do Livro R\$ 27.279,33 (vinte e seis mil, seiscentos e vinte e dois reais e quarenta e oito centavos),Instituto Estadual da Musica R\$ 21.648,98 (vinte e hum mil reais, seiscentos e quarenta e oito reais e noventa e oito centavos), Instituto do Patrimônio Histórico e Artístico do Estado R\$ 60.630,03 (sessenta mil,seiscentos e trinta reais e três centavos), Instituto de Pesquisa da Brigada Militar R\$ 2.318,23 (dois mil, trezentos e dezoito reais e vinte e três centavos), Museu Antropológico do Rio Grande do Sul R\$ 7.319,83 (sete mil, trezentos e dezenove reais e oitenta e três centavos),Museu Arqueológico do Rio Grande do Sul R\$1.162,44 (hum mil,cento e sessenta e dois reais e quarenta e quatro centavos), Museu de Artes do Rio Grande do Sul R\$ 32.001,19 (trinta e dois mil, um reais e dezenove centavos), Museu de Arte Contemporânea do Rio Grande do Sul R\$ 36.529,12 (trinta e seis mil, quinhentos e vinte e nove reais e doze centavos),Museu de Comunicação Hipólito José da Costa R\$ 23.752,40 (vinte e três mil, setecentos e cinquenta e dois reais e quarenta centavos), Museu Estadual do Carvão R\$ 20.994,74 (vinte mil,novecentos e noventa e quatro reais e setenta e quatro centavos), Museu Histórico Farroupilha R\$ 10.830,90 (dez mil, oitocentos e trinta reais e noventa centavos), Museu Julio de Castilhos R\$ 52.547,48 (cinquenta e dois mil, quinhentos e quarenta e sete reais e quarenta e oito centavos), Memorial do Rio Grande do Sul R\$ 43.680,41 (quarenta e três mil, seiscentos e oitenta reais e quarenta e hum centavos), Parque Estadual do Caracol Canela R\$ 16.001,32 Parque Histórico General Bento Gonçalves R\$ 1.614,95 RS Criativa R\$ 25.630,09 (vinte e cinco mil reais, seiscentos e trinta reais e nove centavos), Secretaria de Planejamento,Gestão e Governança R\$ 2.876,31 (dois mil, oitocentos e setenta e seis reais e trinta e hum centavos), Sistema Estadual de Museus R\$ 15.010,19 (quinze mil, dez reais e dezenove centavos), Sistema Estadual de Bibliotecas Públicas R\$ 13.267,54 (treze mil, duzentos e sessenta e sete reais e cinquenta e quatro centavos),Teatro de


Arena R\$ 23.833,30(vinte e três mil, oitocentos e trinta e três reais e trinta centavos), Brigada Militar-Depósito de Transição R\$ 15.809,65 (quinze mil, oitocentos e nove reais e sessenta e cinco centavos), Procuradoria Geral do Estado-PGE R\$ 3.758,01(três mil, setecentos e cinquenta e oito reais e hum centavo) Depósito da PGE-CAFF, R\$ 1.353,08 (hum mil, trezentos e cinquenta e três reais e oito centavos), Galpão Crioulo-IGTF, R\$ 5.257,12 (cinco mil, duzentos e cinquenta e sete reais e doze centavos) e Depósito Geral, R\$ 203.829,75(duzentos e três mil, oitocentos e vinte e nove reais e setenta e cinco centavos), os quais perfazem o valor de R\$ 2.432.910,86 (dois milhões, quatrocentos e trinta e dois mil, novecentos e dez reais e oitenta e seis centavos).Verificamos que estão cedidos a terceiros bens patrimoniais as Entidades a seguir relacionadas: Companhia de Processamento de Dados, Instituto Cultural Português,Associação Estrela Gaucha, Associação de Moradores e Amigos da Vila Tronco e Arredores, Sociedade Recreativa Beneficente e Cultural Academia União da Tinga, Fundação Gaucha do Trabalho e Ação Social-FGTAS, Federação Riograndense de Hapkido, Parque Estadual do Caracol em Canela, Parque Estadual da Guarita em Torres, e Galpão Crioulo da Brigada Militar, e, Secretaria de Projetos Gestão e Governança. O montante total financeiro dos bens móveis patrimoniais localizados, e, não localizados e veículos perfazem o valor de r\$ 3.094.552,15 (três milhões, noventa e quatro mil, quinhentos e cinquenta e dois reais e quinze centavos). Finalizado os trabalhos da Comissão Patrimonial, e, que nada mais tendo a constar, lavrou-se a presente ATA, seguindo assinada pelos Membros da Comissão.



Sergio Tertes Carneiro
Presidente da Comissão



Felipe Tavares Milach
Membro da Comissão



Odirlei Almeida de Lima
Membro da Comissão



Felipe Santos Ramos
Membro da Comissão





FUNDAÇÕES


**Fundação de Amparo à Pesquisa
do Estado do RS
FAPERGS**

RECEITA		DESPESA	
TÍTULO	R\$	TÍTULO	R\$
RECEITAS CORRENTES		DESPESA CORRENTE	
RECEITA PATRIMONIAL	249.804,75	PESSOAL E ENCARGOS SOCIAIS	4.037.788,12
TRANSFERENCIAS CORRENTES	8.629.575,90	OUTRAS DESPESAS CORRENTES	40.293.911,56
OUTRAS RECEITAS CORRENTES	1.783.002,39	SOMA.....	44.331.699,68
SOMA.....	10.662.383,04	TOTAL.....	44.331.699,68
DEFICIT	33.753.388,15	DESPESA CAPITAL	
TOTAL.....	44.415.771,19	INVESTIMENTOS	84.071,51
		SOMA.....	84.071,51
		TOTAL.....	44.415.771,19
RESUMO			
RECEITAS CORRENTES.....	10.662.383,04	DESPESAS CORRENTES.....	44.331.699,68
RECEITAS DE CAPITAL.....	0,00	DESPESAS DE CAPITAL.....	84.071,51
DEFICIT.....	33.753.388,15	SUPERAVIT.....	0,00
TOTAL.....	44.415.771,19	TOTAL.....	44.415.771,19

PORTO ALEGRE, 31 DE DEZEMBRO DE 2018


 ODIR ANTONIO DELLAGOSTIN
 DIRETOR PRESIDENTE
 CPF: 422.518.500-15


 PATRICIA MARIA SEGER DE CAMARGO
 DIRETORA ADMINISTRATIVO-
 FINANCEIRA
 CPF: 458.676.660-34


 ADRIANO DE OLIVEIRA BURGER
 CONTADOR
 CRCRS N. 06642003
 CPF: 698.454.330-49

EXERCÍCIO DE 2018	RIO GRANDE DO SUL GOVERNO DO ESTADO	RFPE006/00001
DEMONSTRAÇÃO DA DESPESA REALIZADA POR FUNÇÕES, SUBFUNÇÕES, PROGRAMAS, PROJETOS E ATIVIDADES		ANEXO N. 6
		R\$

ÓRGÃO: 51 - FUNDAÇÃO DE AMPARO A PESQUISA DO ESTADO DO RIO GRANDE DO SUL
--

U.O.: 51.01 - FUNDAÇÃO DE AMPARO A PESQUISA DO ESTADO DO RGS
--

CÓDIGO	ESPECIFICAÇÃO	PROJETOS	ATIVIDADE	TOTAL
19	CIENCIA E TECNOLOGIA		43.599.401,15	43.599.401,15
19.0122	ADMINISTRACAO GERAL		4.939.567,40	4.939.567,40
19.0122.0138	PROGRAMA DE APOIO ADMINISTRATIVO		4.939.567,40	4.939.567,40
19.0131	COMUNICACAO SOCIAL		4.388,71	4.388,71
19.0131.0138	PROGRAMA DE APOIO ADMINISTRATIVO		4.388,71	4.388,71
19.0571	DESENV CIENTIFICO		38.655.445,04	38.655.445,04
19.0571.0138	PROGRAMA DE APOIO ADMINISTRATIVO		73.438,32	73.438,32
19.0571.0493	PROMOCAO DO DESENVOLVIMENTO CIENTIFICO E TECNOLÓGICO SUSTENTAVEIS, DO SETOR PROD		38.582.006,72	38.582.006,72
TOTAL DA U.O. =>			43.599.401,15	43.599.401,15

Handwritten signature and initials in the bottom right corner of the page.

EXERCÍCIO DE 2018

RIO GRANDE DO SUL GOVERNO DO ESTADO

RFPE006/00002

DEMONSTRAÇÃO DA DESPESA REALIZADA POR FUNÇÕES, SUBFUNÇÕES, PROGRAMAS, PROJETOS E ATIVIDADES


ANEXO N. 6

R\$


U.O.: 51.33 - ENCARGOS GERAIS DA FUNDAÇÃO DE AMPARO A PESQUISA DO ESTADO DO RGS

CÓDIGO	ESPECIFICAÇÃO	PROJETOS	ATIVIDADE	TOTAL
10	SAUDE		37.864,01	37.864,01
10.0122	ADMINISTRACAO GERAL		37.864,01	37.864,01
10.0122.0369	ENCARGOS ESPECIAIS		37.864,01	37.864,01
28	ENCARGOS ESPECIAIS		778.506,03	778.506,03
28.0846	OUTROS ENCARGOS ESPECIAIS		778.506,03	778.506,03
28.0846.0369	ENCARGOS ESPECIAIS		778.506,03	778.506,03
TOTAL DA U.O. =>			816.370,04	816.370,04
TOTAL DO ÓRGÃO =>			44.415.771,19	44.415.771,19


PORTO ALEGRE, 31 DE DEZEMBRO DE 2018



ODIL ANTONIO DELLAGOSTIN
DIRETOR PRESIDENTE
CPF: 422.518.500-15



PATRICIA MARIA SIGER DE CAMARGO
DIRETORA ADMINISTRATIVO-
FINANCEIRA
CPF: 458.676.660-34



ADRIANO DE OLIVEIRA BURGER
CONTADOR
CRCRS N. 06642003
CPF: 698.454.330-49

EXERCÍCIO DE 2018

RIO GRANDE DO SUL GOVERNO DO ESTADO

RFPE009/00001

PROGRAMA DE TRABALHO DO GOVERNO
DEMONSTRATIVO DE FUNÇÕES, SUBFUNÇÕES E PROGRAMAS POR PROJETOS E ATIVIDADES

ANEXO N. 7

R\$

CÓDIGO	ESPECIFICAÇÃO	PROJETOS	ATIVIDADES	TOTAL
10	SAUDE		37.864,01	37.864,01
10.0122	ADMINISTRACAO GERAL		37.864,01	37.864,01
10.0122.0369	ENCARGOS ESPECIAIS		37.864,01	37.864,01
19	Ciencia E Tecnologia		43.599.401,15	43.599.401,15
19.0122	ADMINISTRACAO GERAL		4.939.567,40	4.939.567,40
19.0122.0138	PROGRAMA DE APOIO ADMINISTRATIVO		4.939.567,40	4.939.567,40
19.0131	COMUNICACAO SOCIAL		4.388,71	4.388,71
19.0131.0138	PROGRAMA DE APOIO ADMINISTRATIVO		4.388,71	4.388,71
19.0571	DESENV CIENTIFICO		38.655.445,04	38.655.445,04
19.0571.0138	PROGRAMA DE APOIO ADMINISTRATIVO		73.438,32	73.438,32
19.0571.0493	PROMOCAO DO DESENVOLVIMENTO CIENTIFICO E TECNOLOGICO SUSTENTAVEIS, DO SETOR PROD		38.582.006,72	38.582.006,72
28	ENCARGOS ESPECIAIS		778.506,03	778.506,03
28.0846	OUTROS ENCARGOS ESPECIAIS		778.506,03	778.506,03
28.0846.0369	ENCARGOS ESPECIAIS		778.506,03	778.506,03
TOTAL GERAL =>		0,00	44.415.771,19	44.415.771,19

PORTO ALEGRE, 31 DE DEZEMBRO DE 2018



ODIR ANTONIO DELLAGOSTIN
DIRETOR PRESIDENTE
CPF: 422.518.500-15




PATRICIA MARIA SEGER DE CAMARGO
DIRETORA ADMINISTRATIVO-
FINANCEIRA
CPF: 458.676.660-34





ADRIANO DE OLIVEIRA BURGER
CONTADOR
CRCRS N. 06642003
CPF: 698.454.330-49

EXERCÍCIO DE 2018	RIO GRANDE DO SUL GOVERNO DO ESTADO	RFPE029/00001
DEMONSTRAÇÃO DA DESPESA POR FUNÇÕES, SUBFUNÇÕES E PROGRAMAS CONFORME O VÍNCULO COM OS RECURSOS		ANEXO N. 8
		R\$


CÓDIGO	ESPECIFICAÇÃO	ORDINÁRIO	VINCULADO	TOTAL
10	SAUDE	37.864,01		37.864,01
10.0122	ADMINISTRACAO GERAL	37.864,01		37.864,01
10.0122.0369	ENCARGOS ESPECIAIS	37.864,01		37.864,01
19	CIENCIA E TECNOLOGIA	30.066.403,13	13.532.998,02	43.599.401,15
19.0122	ADMINISTRACAO GERAL	4.939.567,40		4.939.567,40
19.0122.0138	PROGRAMA DE APOIO ADMINISTRATIVO	4.939.567,40		4.939.567,40
19.0131	COMUNICACAO SOCIAL	4.388,71		4.388,71
19.0131.0138	PROGRAMA DE APOIO ADMINISTRATIVO	4.388,71		4.388,71
19.0571	DESENV CIENTIFICO	25.122.447,02	13.532.998,02	38.655.445,04
19.0571.0138	PROGRAMA DE APOIO ADMINISTRATIVO	73.438,32		73.438,32
19.0571.0493	PROMOCAO DO DESENVOLVIMENTO CIENTIFICO E TECNOLÓGICO SUSTENTAVEIS, DO SETOR PROD	25.049.008,70	13.532.998,02	38.582.006,72
28	ENCARGOS ESPECIAIS	778.506,03		778.506,03
28.0846	OUTROS ENCARGOS ESPECIAIS	778.506,03		778.506,03
28.0846.0369	ENCARGOS ESPECIAIS	778.506,03		778.506,03
TOTAL GERAL =>		30.882.773,17	13.532.998,02	44.415.771,19



ODIL ANTONIO DELLAGOSTIN
DIRETOR PRESIDENTE
CPF: 422.518.500-15


PORTO ALEGRE, 31 DE DEZEMBRO DE 2018

PATRICIA MARIA SEGER DE CAMARGO
DIRETORA ADMINISTRATIVO-FINANCEIRA
CPF: 458.676.660-34


ADRIANO DE OLIVEIRA BURGER
CONTADOR
CRCRS N. 06642003
CPF: 698.454.330-49

ÓRGÃOS	FUNÇÕES	SAUDE	CIENCIA E TECNOLOGIA	ENCARGOS ESPECIAIS	TOTAL
PODER LEGISLATIVO PODER JUDICIARIO MINISTERIO PUBLICO DEFENSORIA PUBLICA PODER EXECUTIVO FUNDACAO DE AMPARO A PESQUISA DO ESTADO DO RIO GRANDE DO SUL					
SOMA.....		37.864,01 37.864,01	43.599.401,15 43.599.401,15	778.506,03 778.506,03	44.415.771,19 44.415.771,19
TOTAL.....		37.864,01	43.599.401,15	778.506,03	44.415.771,19


ODIR ANTONIO DELLAGOSTIN
DIRETOR PRESIDENTE
CPF: 422.518.500-15

PORTO ALEGRE, 31 DE DEZEMBRO DE 2018

PATRICIA MARIA SEGER DE CAMARGO
DIRETORA ADMINISTRATIVO-
FINANCEIRA
CPF: 458.676.660-34


ADRIANO DE OLIVEIRA BURGER
CONTADOR
CRCRS N. 06642003
CPF: 698.454.330-49

CÓDIGO	ESPECIFICAÇÃO	ORÇADA	ARRECADADA	DIFERENÇA
1000.00.00.0000	RECEITAS CORRENTES	4.942.666,00	10.662.383,04	5.719.717,04
1300.00.00.0000	RECEITA PATRIMONIAL	103.490,00	249.804,75	146.314,75
1320.00.00.0000	RECEITAS DE VALORES MOBILIARIOS	0,00	165.575,31	165.575,31
1325.00.00.0000	REMUNERACAO DE DEPOSITOS BANCARIOS	0,00	165.575,31	165.575,31
1325.01.00.0000	REMUNERACAO DE DEPOSITOS DE RECURSOS VINCULADOS	0,00	165.322,09	165.322,09
1325.01.99.0000	DIVERSAS REMUNERACOES DE DEPOSITOS BANCARIOS VINCULADOS	0,00	165.322,09	165.322,09
1325.02.00.0000	REMUNERACAO DE DEPOSITO DE RECURSOS NAO VINCULADOS	0,00	253,22	253,22
1325.02.99.0000	DIVERSAS REMUNERACOES DE DEPOSITOS BANCARIOS NAO VINCULADOS	0,00	253,22	253,22
1330.00.00.0000	RECEITA DE CONCESSOES E PERMISSOES	103.490,00	84.229,44	19.260,56-
1333.00.00.0000	RECEITAS DE CONCESSOES E PERMISSOES-DIREITOS DE USO DE BENS PUBLICOS	103.490,00	84.229,44	19.260,56-
1333.99.00.0000	OUTRAS RECEITAS DE CONCESSOES E PERMISSOES - DIREITOS DE USO DE BENS PUBLICO	103.490,00	84.229,44	19.260,56-
1333.99.99.0000	DIVERSAS RECEITAS DE CONCESSOES E PERMISSOES DE USO	103.490,00	84.229,44	19.260,56-
1700.00.00.0000	TRANSFERENCIAS CORRENTES	3.396.550,00	8.629.575,90	5.233.025,90
1730.00.00.0000	TRANSFERENCIAS DE INSTITUICOES PRIVADAS	21.550,00	60.000,00	38.450,00
1730.99.00.0000	OUTRAS TRANSFERENCIAS DE INSTITUICOES PRIVADAS	21.550,00	60.000,00	38.450,00
1730.99.99.0000	DIVERSAS TRANSFERENCIAS DE INSTITUICOES PRIVADAS	21.550,00	60.000,00	38.450,00
1760.00.00.0000	TRANSFERENCIAS DE CONVENIOS	3.375.000,00	8.569.575,90	5.194.575,90
1761.00.00.0000	TRANSFERENCIAS DE CONVENIOS DA UNIAO E DE SUAS ENTIDADES	3.375.000,00	8.569.575,90	5.194.575,90
1761.99.00.0000	OUTRAS TRANSFERENCIAS DE CONVENIOS DA UNIAO	3.375.000,00	8.569.575,90	5.194.575,90
1761.99.99.0000	DIVERSAS TRANSFERENCIAS DE CONVENIOS DA UNIAO	3.375.000,00	8.569.575,90	5.194.575,90
1900.00.00.0000	OUTRAS RECEITAS CORRENTES	1.442.626,00	1.783.002,39	340.376,39
1920.00.00.0000	INDENIZACOES E RESTITUICOES	1.442.626,00	653.884,44	788.741,56-
1921.00.00.0000	INDENIZACOES	22.146,00	0,00	22.146,00-
1921.99.00.0000	OUTRAS INDENIZACOES	22.146,00	0,00	22.146,00-
1921.99.99.0000	DIVERSAS INDENIZACOES	22.146,00	0,00	22.146,00-
1922.00.00.0000	RESTITUICOES	1.420.480,00	653.884,44	766.595,56-
1922.01.00.0000	RESTITUICOES DE CONVENIOS	1.030.932,00	230.124,81	800.807,19-
1922.01.99.0000	DIVERSAS RESTITUICOES DE CONVENIOS	1.030.932,00	230.124,81	800.807,19-
1922.99.00.0000	OUTRAS RESTITUICOES	389.548,00	423.759,63	34.211,63
1922.99.99.0000	DIVERSAS RESTITUICOES	389.548,00	423.759,63	34.211,63
1990.00.00.0000	RECEITAS DIVERSAS	0,00	1.129.117,95	1.129.117,95
1990.99.00.0000	OUTRAS RECEITAS	0,00	1.129.117,95	1.129.117,95
1990.99.02.0000	ANULACAO DE RESTOS A PAGAR DE RECURSOS NAO VINCULADOS	0,00	515.682,35	515.682,35
1990.99.97.0000	ANULACAO DE RESTOS A PAGAR DE OUTROS RECURSOS VINCULADOS	0,00	613.435,60	613.435,60
TOTAL		4.942.666,00	10.662.383,04	5.719.717,04

ODIR ANTONIO DELLAGOSTIN
DIRETOR PRESIDENTE
CPF: 422.518.500-15

PATRICIA MARIA SEGER DE CAMARGO
DIRETORA ADMINISTRATIVO-
FINANCEIRA
CPF: 458.676.660-34

ADRIANO DE OLIVEIRA BURGER
CONTADOR
CRCRS N. 06642003
CPF: 698.454.330-49

PORTO ALEGRE, 31 DE DEZEMBRO DE 2018


TÍTULOS	DESPESA CORRENTE	DESPESA DE CAPITAL	TOTAL
FUNDACAO DE AMPARO A PESQUISA DO ESTADO DO RIO GRANDE DO SUL			
DESPESA FIXADA	35.418.375,00	200.000,00	35.618.375,00
CRÉDITOS ESPECIAIS	0,00	0,00	0,00
CRÉDITOS EXTRAORDINÁRIOS	0,00	0,00	0,00
SUPLEMENTAÇÕES	10.712.972,30	0,00	10.712.972,30
REDUÇÕES	206.661,68	0,00	206.661,68
DESPESA AUTORIZADA	45.924.685,62	200.000,00	46.124.685,62
DESPESA REALIZADA	44.331.699,68	84.071,51	44.415.771,19
DIFERENÇA	1.592.985,94	115.928,49	1.708.914,43
TOTAL GERAL			
DESPESA FIXADA	0,00	0,00	35.618.375,00
CRÉDITOS ESPECIAIS	0,00	0,00	0,00
CRÉDITOS EXTRAORDINÁRIOS	0,00	0,00	0,00
SUPLEMENTAÇÕES	0,00	0,00	10.712.972,30
REDUÇÕES	0,00	0,00	206.661,68
DESPESA AUTORIZADA	0,00	0,00	46.124.685,62
DESPESA REALIZADA	0,00	0,00	44.415.771,19
DIFERENÇA	0,00	0,00	1.708.914,43

CRÉDITOS ESPECIAIS E EXTRAORDINÁRIOS CONSIDERADOS PELO SEU VALOR DE ABERTURA, ESTANDO AS RESPECTIVAS ALTERAÇÕES COMPUTADAS NAS SUPLEMENTAÇÕES E REDUÇÕES.




ODIR ANTONIO DELLAGOSTIN
DIRETOR PRESIDENTE
CPF: 422.518.500-15

PORTO ALEGRE, 31 DE DEZEMBRO DE 2018



PATRICIA MARIA SEGER DE CAMARGO
DIRETORA ADMINISTRATIVO-
FINANCEIRA
CPF: 458.676.660-34



ADRIANO DE OLIVEIRA BURGER
CONTADOR
CRCRS N. 06642003
CPF: 698.454.330-49

FUNDACAO DE AMPARO A PESQUISA DO RGS
BALANÇO ORÇAMENTÁRIO
ORÇAMENTOS FISCAL E DA SEGURIDADE SOCIAL

Exercício: 2018

RECEITAS ORÇAMENTÁRIAS	Previsão Inicial (a)	Previsão Atualizada (b)	Receitas Realizadas (c)	Saldo (d) = (c-b)
Receitas Correntes (I)	4.942.666,00	4.942.666,00	10.662.383,04	5.719.717,04
Receita Patrimonial	103.490,00	103.490,00	249.804,75	146.314,75
Transferências Correntes	3.396.550,00	3.396.550,00	8.629.575,90	5.233.025,90
Outras Receitas Correntes	1.442.626,00	1.442.626,00	1.783.002,39	340.376,39
Recursos Arrecadados em Exercícios Anteriores (III)	-	-	-	-
SUBTOTAL DAS RECEITAS (IV) = (I + II + III)	4.942.666,00	4.942.666,00	10.662.383,04	5.719.717,04
Operações de Crédito/Refinanciamento (V)	-	-	-	-
Operações de Crédito Internas	-	-	-	-
Mobiliária	-	-	-	-
Contratual	-	-	-	-
Operações de Crédito Externas	-	-	-	-
Mobiliária	-	-	-	-
Contratual	-	-	-	-
SUBTOTAL COM REFINANCIAMENTO (VI) = (IV+V)	4.942.666,00	4.942.666,00	10.662.383,04	5.719.717,04
Déficit (VII)	-	-	33.753.388,15	33.753.388,15
TOTAL (VIII) = (VI + VII)	4.942.666,00	4.942.666,00	44.415.771,19	39.473.105,19
Saldos de Exercícios Anteriores (Utilizados Para Créditos Adicionais)	-	-	-	-
Superávit Financeiro	-	-	-	-
Reabertura de Créditos Adicionais	-	-	-	-

DESPESAS ORÇAMENTÁRIAS	Dotação Inicial (e)	Dotação Atualizada (f)	Despesas Empenhadas (g)	Despesas Liquidadas (h)	Despesas Pagas (i)	Saldo da Dotação (j) = (f-g)
Despesa Corrente (IX)	35.418.375,00	45.924.685,62	44.331.699,68	41.110.698,97	33.855.404,96	1.592.985,94
Pessoal e Encargos Sociais	3.860.709,00	4.235.709,00	4.037.788,12	4.037.788,12	3.685.813,70	197.920,88
Outras Despesas Correntes	31.557.666,00	41.688.976,62	40.293.911,56	37.072.910,85	30.169.591,26	1.395.065,06
Despesa Capital (X)	200.000,00	200.000,00	84.071,51	84.071,51	84.071,51	115.928,49
Investimentos	200.000,00	200.000,00	84.071,51	84.071,51	84.071,51	115.928,49
SUBTOTAL DAS DESPESAS (XIII)=(IX + X + XI + XII)	35.618.375,00	46.124.685,62	44.415.771,19	41.194.770,48	33.939.476,47	1.708.914,43
Amortização da Dívida/Refinanciamento (XIV)	-	-	-	-	-	-
Amortização da Dívida Interna	-	-	-	-	-	-
Dívida Mobiliária	-	-	-	-	-	-
Outras Dívidas	-	-	-	-	-	-
Amortização da Dívida Externa	-	-	-	-	-	-
Dívida Mobiliária	-	-	-	-	-	-
Outras Dívidas	-	-	-	-	-	-
SUBTOTAL COM REFINANCIAMENTO (XV) = (XIII + XIV)	35.618.375,00	46.124.685,62	44.415.771,19	41.194.770,48	33.939.476,47	1.708.914,43
Superávit (XVI)	-	-	-	-	-	-
TOTAL (XVII) = (XV + XVI)	35.618.375,00	46.124.685,62	44.415.771,19	41.194.770,48	33.939.476,47	1.708.914,43

FUNDACAO DE AMPARO A PESQUISA DO RGS
EXECUÇÃO DE RESTOS A PAGAR NÃO PROCESSADOS

Exercício: 2018

	Inscritos		Liquidados (c)	Pagos (d)	Cancelados (e)	Saldo (f) = (a+b-d-e)
	Em Exercícios Anteriores (a)	Em 31 de Dezembro do Exercício Anterior (b)				
Despesa Corrente	-	14.848,48	-	-	14.848,48	-
Pessoal e Encargos Sociais	-	-	-	-	-	-
Outras Despesas Correntes	-	14.848,48	-	-	14.848,48	-
Despesa Capital	-	36.539,49	36.539,49	36.539,49	-	-
Investimentos	-	36.539,49	36.539,49	36.539,49	-	-
TOTAL	-	51.387,97	36.539,49	36.539,49	14.848,48	-

FUNDACAO DE AMPARO A PESQUISA DO RGS
EXECUÇÃO DE RESTOS A PAGAR PROCESSADOS E NÃO PROCESSADOS LIQUIDADOS


Exercício: 2018

	Inscritos		Pagos (c)	Cancelados (d)	Saldo (e) = (a+b-c-d)
	Em Exercícios Anteriores (a)	Em 31 de Dezembro do Exercício Anterior (b)			
Despesa Corrente	5.341.707,97	13.337.666,18	14.858.386,64	1.114.269,47	2.706.718,04
Pessoal e Encargos Sociais	40,81	352.543,13	351.289,42	-	1.294,52
Outras Despesas Correntes	5.341.667,16	12.985.123,05	14.507.097,22	1.114.269,47	2.705.423,52
Despesa Capital	-	4.158,83	4.158,83	-	-
Investimentos	-	4.158,83	4.158,83	-	-
TOTAL	5.341.707,97	13.341.825,01	14.862.545,47	1.114.269,47	2.706.718,04


PORTO ALEGRE, 31 DE DEZEMBRO DE 2018



ODIR ANTONIO DELLAGOSTIN
DIRETOR PRESIDENTE
CPF: 422.518.500-15



PATRICIA MARIA SEGER DE CAMARGO
DIRETORA ADMINISTRATIVO-
FINANCEIRA
CPF: 458.676.660-34



ADRIANO DE OLIVEIRA BURGER
CONTADOR
CRCRS N. 06642003
CPF: 698.454.330-49

FUNDAÇÃO DE AMPARO A PESQUISA DO RGS


BALANÇO FINANCEIRO


Exercício: 2018


INGRESSOS			
	Nota	Exercício Atual	Exercício Anterior
Receita Orçamentária (I)		10.662.383,04	3.581.557,33
Ordinários		1.700.659,97	1.831.535,44
Vinculada		8.961.723,07	1.750.021,89
Saúde		-	-
Transferências Voluntárias de Outros Entes		8.961.723,07	1.750.021,89
Transferências Financeiras Recebidas (II)		25.916.744,13	31.570.927,08
Transferências Recebidas para a Execução Orçamentária		-	-
Transferências Recebidas Independentes de Execução Orçamentária		25.916.744,13	31.570.927,08
Transferências Recebidas para Aportes de recursos para o RPPS		-	-
Transferências Recebidas para Aportes de recursos para o RGPS		-	-
Recebimentos Extraorçamentários (III)		12.552.126,24	15.375.198,81
Inscrição Restos a Pagar Processados		6.141.024,54	13.116.229,17
Inscrição Restos a Pagar Não Processados		3.206.152,23	51.387,97
Depósitos Restituíveis e Valores Vinculados		702.141,23	775.655,64
Outros Recebimentos Extraorçamentários		2.502.808,24	1.431.926,03
Saldo do Exercício Anterior (IV)		24.170.648,62	19.895.633,96
Caixa e Equivalentes de Caixa		24.170.648,62	19.895.633,96
Depósitos Restituíveis e Valores Vinculados		-	-
TOTAL (V)=(I + II + III + IV)		73.301.902,03	70.423.317,18

DISPÊNDIOS			Exercício: 2018
	Nota	Exercício Atual	Exercício Anterior
Despesa Orçamentária (VI)		44.415.771,19	35.049.675,38
Ordinários		32.726.908,15	32.423.303,50
Vinculada		11.688.863,04	2.626.371,88
Saúde		37.864,01	53.093,92
Transferências Voluntárias de Outros Entes		11.650.999,03	2.573.277,96
Transferências Financeiras Concedidas (VII)		-	-
Transferências Concedidas para a Execução Orçamentária		-	-
Transferências Concedidas Independentes de Execução Orçamentária		-	-
Transferências Concedidas para Aportes de recursos para o RPPS		-	-
Transferências Concedidas para Aportes de recursos para o RGPS		-	-
Pagamentos Extraorçamentários (VIII)		18.107.471,40	11.202.993,18
Pagamentos de Restos a Pagar Processados		14.862.545,47	9.000.554,96
Pagamentos de Restos a Pagar Não Processados		36.539,49	380,00
Depósitos Restituíveis e Valores Vinculados		705.578,20	770.132,19
Outros Pagamentos Extraorçamentários		2.502.808,24	1.431.926,03
Saldo para o Exercício Seguinte (IX)		10.778.659,44	24.170.648,62
Caixa e Equivalentes de Caixa		10.778.659,44	24.170.648,62
Depósitos Restituíveis e Valores Vinculados		-	-
TOTAL (X) = (VI + VII + VIII + IX)		73.301.902,03	70.423.317,18

PORTO ALEGRE, 31 DE DEZEMBRO DE 2018


 ODIR ANTONIO DELLAGOSTIN
 DIRETOR PRESIDENTE
 CPF: 422.518.500-15


 PATRICIA MARIA SEGER DE CAMARGO
 DIRETORA ADMINISTRATIVO-
 FINANCEIRA
 CPF: 458.676.660-34


 ADRIANO DE OLIVEIRA BURGER
 CONTADOR
 CRCRS N. 06642003
 CPF: 698.454.330-49

FUNDACAO DE AMPARO A PESQUISA DO RGS
BALANÇO PATRIMONIAL

Exercício: 2018

	Nota	Exercício Atual	Exercício Anterior
ATIVO		-	-
Ativo Circulante		-	-
Caixa e Equivalentes de Caixa		10.778.659,44	24.170.648,62
Creditos a Curto Prazo		12.143,33	12.130,52
Estoques		36.333,66	36.128,82
Total do Ativo Circulante		10.827.136,43	24.218.907,96
Ativo Nao Circulante		-	-
Ativo Realizavel a Longo Prazo		-	-
Creditos a Longo Prazo		-	-
Investimentos		1.243,33	1.304,97
Imobilizado		872.283,29	756.772,90
Intangivel		104.002,66	104.002,66
Total do Ativo Nao Circulante		977.529,28	862.080,53
TOTAL DO ATIVO		11.804.665,71	25.080.988,49
PASSIVO E PATRIMONIO LIQUIDO		-	-
Passivo Circulante		-	-
Obrigacoes Trabalhistas, Previdenciarias e Assistenciais a Pagar a Curto Prazo		385.978,65	432.179,40
Fornecedores e Contas a Pagar a Curto Prazo		140.558,05	232.791,73
Obrigacoes Fiscais a Curto Prazo		5.150,08	5.167,29
Demais Obrigacoes a Curto Prazo		9.672.820,54	18.327.349,88
Total do Passivo Circulante		10.204.507,32	18.997.488,30
Passivo Nao-circulante		-	-
Obrigacoes Trabalhistas, Previdenciarias e Assistenciais a Pagar a Longo Prazo		-	30.844,20
Fornecedores e Contas a Pagar a Longo Prazo		30.844,20	-
Provisoes a Longo Prazo		11.767,89	8.097,77
Total do Passivo Nao Circulante		42.612,09	38.941,97
Patrimonio Liquido		-	-
Resultados Acumulados		1.557.546,30	6.044.558,22
Total do Patrimonio Liquido		1.557.546,30	6.044.558,22
TOTAL DO PASSIVO E DO PATRIMONIO LIQUIDO		11.804.665,71	25.080.988,49

FUNDACAO DE AMPARO A PESQUISA DO RGS
QUADRO DOS ATIVOS E PASSIVOS FINANCEIROS E PERMANENTES
(Lei nº 4.320/1964)


	Exercício: 2018	
	Exercício Atual	Exercício Anterior
Ativo (I)	-	-
Ativo Financeiro	10.782.642,14	24.174.631,32
Ativo Permanente	1.022.023,57	906.357,17
Total do Ativo	11.804.665,71	25.080.988,49
Passivo (II)	-	-
Passivo Financeiro	13.224.459,75	18.779.804,91
Passivo Permanente	243.660,37	308.013,33
Total do Passivo	13.468.120,12	19.087.818,24
Saldo Patrimonial (III) = (I - II)	(1.663.454,41)	5.993.170,25


FUNDACAO DE AMPARO A PESQUISA DO RGS
QUADRO DAS CONTAS DE COMPENSAÇÃO
(Lei nº 4.320/1964)

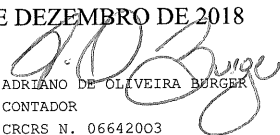
	Exercício: 2018	
	Exercício Atual	Exercício Anterior
Atos Potenciais Ativos	-	-
Garantias e Contragarantias Recebidas	-	-
Direitos Conveniados e Outros Instrumentos Congêneres	58.324.438,20	41.270.730,41
Direitos Contratuais	-	-
Outros Atos Potenciais Ativos	1.280.583,61	21.772.209,47
Total dos Atos Potenciais Ativos	59.605.021,81	63.042.939,88
Atos Potenciais Passivos	-	-
Garantias e Contragarantias Concedidas	-	-
Obrigações Conveniadas e Outros Instrumentos Congêneres	-	-
Obrigações Contratuais	-	-
Outros Atos Potenciais Passivos	-	-
Total dos Atos Potenciais Passivos	-	-

FUNDACAO DE AMPARO A PESQUISA DO RGS
QUADRO DO SUPERÁVIT / DÉFICIT FINANCEIRO
(Lei nº 4.320/1964)

		Exercício: 2018
	Exercício Atual	Exercício Anterior
FONTES DE RECURSO		
01 Ordinários	90.670,13	5.236.244,68
03 Saúde	(19.074,58)	(17.281,07)
06 Transferências Voluntárias de Outros Entes	(2.522.284,05)	166.991,91
09 Operações de Crédito	8.870,89	8.870,89
Total das Fontes de Recursos	(2.441.817,61)	5.394.826,41


 ODIR ANTONIO DELLAGOSTIN
 DIRETOR PRESIDENTE
 CPF: 422.518.500-15


 PATRÍCIA MARIA SEGER DE CAMARGO
 DIRETORA ADMINISTRATIVO-
 FINANCEIRA
 CPF: 458.676.660-34


 ADRIANO DE OLIVEIRA BORGES
 CONTADOR
 CRCRS N. 06642003
 CPF: 698.454.330-49

PORTO ALEGRE, 31 DE DEZEMBRO DE 2018

FUNDACAO DE AMPARO A PESQUISA DO RGS
DEMONSTRAÇÃO DAS VARIAÇÕES PATRIMONIAIS

	Nota	Exercício Atual	Exercício Anterior
Exercício: 2018			
Variações Patrimoniais Aumentativas		-	-
Exploração e Venda de Bens, Serviços e Direitos		84.242,25	110.156,20
Variações Patrimoniais Aumentativas Financeiras		165.575,31	608.746,14
Transferências e Delegações Recebidas		34.839.702,06	32.743.465,08
Valorização e Ganhos Com Ativos e Desincorporação de Passivos		157.150,49	669.294,72
Outras Variações Patrimoniais Aumentativas		1.837.676,99	1.704.665,57
Total das Variações Patrimoniais Aumentativas (I)		37.084.347,10	35.836.327,71
Variações Patrimoniais Diminutivas		-	-
Pessoal e Encargos		4.609.182,12	5.105.329,80
Benefícios Previdenciários e Assistenciais		14.584,64	26.996,68
Uso de Bens, Serviços e Consumo de Capital Fixo		1.099.765,13	1.202.348,02
Variações Patrimoniais Diminutivas Financeiras		-	140,95
Transferências e Delegações Concedidas		291.725,75	278.855,04
Desvalorização e Perda de Ativos e Incorporação de Passivos		163.969,02	1.311.479,14
Tributárias		69.734,28	76.287,29
Outras Variações Patrimoniais Diminutivas		35.363.359,72	28.535.431,90
Total das Variações Patrimoniais Diminutivas (II)		41.612.320,66	36.536.868,82
RESULTADO PATRIMONIAL DO PERÍODO (III) = (I - II)		(4.527.973,56)	(700.541,11)

FUNDACAO DE AMPARO A PESQUISA DO RGS
Anexo III - Exploração e Venda de Bens, Serviços e Direitos

	Exercício Atual	Exercício Anterior
Exercício: 2018		
VARIAÇÕES PATRIMONIAIS AUMENTATIVAS	-	-
Exploração e Venda de Bens, Serviços e Direitos	-	-
Exploração de Bens e Direitos e Prestação de Serviços	84.242,25	110.156,20
Total de Exploração e Venda de Bens, Serviços e Direitos	84.242,25	110.156,20

FUNDACAO DE AMPARO A PESQUISA DO RGS
Anexo IV - Variações Patrimoniais Aumentativas Financeiras

	Exercício Atual	Exercício Anterior
Exercício: 2018		
VARIAÇÕES PATRIMONIAIS AUMENTATIVAS	-	-
Variações Patrimoniais Aumentativas Financeiras	-	-
Remuneração de Depósitos Bancários e Aplicações Financeiras	165.575,31	608.746,14

<i>Total de Variações Patrimoniais Aumentativas Financeiras</i>	165.575,31	608.746,14
---	-------------------	-------------------

FUNDACAO DE AMPARO A PESQUISA DO RGS		
Anexo V - Transferências e Delegações Recebidas		
	Exercício Atual	Exercício: 2018 Exercício Anterior
VARIAÇÕES PATRIMONIAIS AUMENTATIVAS	-	-
Transferências e Delegações Recebidas	-	-
Transferências Intragovernamentais	26.210.126,16	31.578.465,08
Transferências Inter Governamentais	8.569.575,90	1.125.000,00
Transferências das Instituições Privadas	60.000,00	40.000,00
Total de Transferências e Delegações Recebidas	34.839.702,06	32.743.465,08

FUNDACAO DE AMPARO A PESQUISA DO RGS		
Anexo VI - Valorização e Ganhos com Ativos e Desincorporação de Passivos		
	Exercício Atual	Exercício: 2018 Exercício Anterior
VARIAÇÕES PATRIMONIAIS AUMENTATIVAS	-	-
Valorização e Ganhos Com Ativos e Desincorporação de Passivos	-	-
Ganhos Com Incorporação de Ativos	157.150,49	667.993,82
Ganhos Com Desincorporação de Passivos	-	1.300,90
Total de Valorização e Ganhos Com Ativos e Desincorporação de Passivos	157.150,49	669.294,72

FUNDACAO DE AMPARO A PESQUISA DO RGS		
Anexo VII - Outras Variações Patrimoniais Aumentativas		
	Exercício Atual	Exercício: 2018 Exercício Anterior
VARIAÇÕES PATRIMONIAIS AUMENTATIVAS	-	-
Outras Variações Patrimoniais Aumentativas	-	-
Diversas Variações Patrimoniais Aumentativas	1.837.676,99	1.704.665,57
Total de Outras Variações Patrimoniais Aumentativas	1.837.676,99	1.704.665,57

FUNDACAO DE AMPARO A PESQUISA DO RGS		
Anexo VIII - Pessoal e Encargos		
	Exercício Atual	Exercício: 2018 Exercício Anterior
VARIAÇÕES PATRIMONIAIS DIMINUTIVAS	-	-
Pessoal e Encargos	-	-

Remuneração a Pessoal	2.655.770,87	3.083.757,64
Encargos Patronais	776.971,79	849.106,28
Benefícios a Pessoal	531.734,78	573.703,98
Outras Variações Patrimoniais Diminutivas - Pessoal e Encargos	644.704,68	598.761,90
Total de Pessoal e Encargos	4.609.182,12	5.105.329,80

FUNDACAO DE AMPARO A PESQUISA DO RGS		
Anexo IX - Benefícios Previdenciários e Assistenciais		
	Exercício Atual	Exercício Anterior
VARIAÇÕES PATRIMONIAIS DIMINUTIVAS	-	-
Benefícios Previdenciários e Assistenciais	-	-
Outros Benefícios Previdenciários e Assistenciais	14.584,64	26.996,68
Total de Benefícios Previdenciários e Assistenciais	14.584,64	26.996,68

FUNDACAO DE AMPARO A PESQUISA DO RGS		
Anexo X - Uso de Bens, Serviços e Consumo de Capital Fixo		
	Exercício Atual	Exercício Anterior
VARIAÇÕES PATRIMONIAIS DIMINUTIVAS	-	-
Uso de Bens, Serviços e Consumo de Capital Fixo	-	-
Uso de Material de Consumo	33.569,63	62.235,26
Serviços	1.066.195,50	1.140.112,76
Total de Uso de Bens, Serviços e Consumo de Capital Fixo	1.099.765,13	1.202.348,02

FUNDACAO DE AMPARO A PESQUISA DO RGS		
Anexo XI - Variações Patrimoniais Diminutivas Financeiras		
	Exercício Atual	Exercício Anterior
VARIAÇÕES PATRIMONIAIS DIMINUTIVAS	-	-
Variações Patrimoniais Diminutivas Financeiras	-	-
Juros e Encargos de Mora	-	140,95
Total de Variações Patrimoniais Diminutivas Financeiras	-	140,95

FUNDACAO DE AMPARO A PESQUISA DO RGS		
Anexo XII - Transferências e Delegações Concedidas		
	Exercício Atual	Exercício Anterior
VARIAÇÕES PATRIMONIAIS DIMINUTIVAS	-	-

Transferências e Delegações Concedidas	-	-
Transferências Intragovernamentais	291.725,75	7.538,00
Transferências a Instituições Privadas	-	271.317,04
Total de Transferências e Delegações Concedidas	291.725,75	278.855,04

FUNDACAO DE AMPARO A PESQUISA DO RGS		
Anexo XIII - Desvalorização e perda de Ativos e Incorporação de Passivos		
	Exercício Atual	Exercício Anterior
VARIAÇÕES PATRIMONIAIS DIMINUTIVAS	-	-
Desvalorização e Perda de Ativos e Incorporação de Passivos	-	-
Desincorporação de Ativos	163.969,02	1.311.479,14
Total de Desvalorização e Perda de Ativos e Incorporação de Passivos	163.969,02	1.311.479,14

FUNDACAO DE AMPARO A PESQUISA DO RGS		
Anexo XIV - Tributárias		
	Exercício Atual	Exercício Anterior
VARIAÇÕES PATRIMONIAIS DIMINUTIVAS	-	-
Tributárias	-	-
Impostos, Taxas e Contribuições de Melhoria	2.135,35	2.052,26
Contribuições	67.598,93	74.235,03
Total de Tributárias	69.734,28	76.287,29

FUNDACAO DE AMPARO A PESQUISA DO RGS		
Anexo XVI - Outras Variações Patrimoniais Diminutivas		
	Exercício Atual	Exercício Anterior
VARIAÇÕES PATRIMONIAIS DIMINUTIVAS	-	-
Outras Variações Patrimoniais Diminutivas	-	-
Incentivos	32.880.551,35	27.242.462,56
Vpd de Constituição de Provisões	3.670,12	58.055,21
Diversas Variações Patrimoniais Diminutivas	2.479.138,25	1.234.914,13
Total de Outras Variações Patrimoniais Diminutivas	35.363.359,72	28.535.431,90

FUNDACAO DE AMPARO A PESQUISA DO RGS
DEMONSTRAÇÃO DAS VARIAÇÕES PATRIMONIAIS

	Nota	Exercício Atual	Exercício Anterior
Exercício: 2018			
VARIAÇÕES PATRIMONIAIS AUMENTATIVAS		-	-
Exploração e Venda de Bens, Serviços e Direitos		84.242,25	110.156,20
Exploração de Bens e Direitos e Prestação de Serviços		84.242,25	110.156,20
Variações Patrimoniais Aumentativas Financeiras		165.575,31	608.746,14
Remuneração de Depósitos Bancários e Aplicações Financeiras		165.575,31	608.746,14
Transferências e Delegações Recebidas		34.839.702,06	32.743.465,08
Transferências Intragovernamentais		26.210.126,16	31.578.465,08
Transferências Inter Governamentais		8.569.575,90	1.125.000,00
Transferências das Instituições Privadas		60.000,00	40.000,00
Valorização e Ganhos Com Ativos e Desincorporação de Passivos		157.150,49	669.294,72
Ganhos Com Incorporação de Ativos		157.150,49	667.993,82
Ganhos Com Desincorporação de Passivos		-	1.300,90
Outras Variações Patrimoniais Aumentativas		1.837.676,99	1.704.665,57
Diversas Variações Patrimoniais Aumentativas		1.837.676,99	1.704.665,57
Total das Variações Patrimoniais Aumentativas (I)		37.084.347,10	35.836.327,71
VARIAÇÕES PATRIMONIAIS DIMINUTIVAS		-	-
Pessoal e Encargos		4.609.182,12	5.105.329,80
Remuneração a Pessoal		2.655.770,87	3.083.757,64
Encargos Patronais		776.971,79	849.106,28
Benefícios a Pessoal		531.734,78	573.703,98
Outras Variações Patrimoniais Diminutivas - Pessoal e Encargos		644.704,68	598.761,90
Benefícios Previdenciários e Assistenciais		14.584,64	26.996,68
Outros Benefícios Previdenciários e Assistenciais		14.584,64	26.996,68
Uso de Bens, Serviços e Consumo de Capital Fixo		1.099.765,13	1.202.348,02
Uso de Material de Consumo		33.569,63	62.235,26
Serviços		1.066.195,50	1.140.112,76
Variações Patrimoniais Diminutivas Financeiras		-	140,95
Juros e Encargos de Mora		-	140,95
Transferências e Delegações Concedidas		291.725,75	278.855,04
Transferências Intragovernamentais		291.725,75	7.538,00
Transferências a Instituições Privadas		-	271.317,04

Desvalorização e Perda de Ativos e Incorporação de Passivos	163.969,02	1.311.479,14
Desincorporação de Ativos	163.969,02	1.311.479,14
Tributárias	69.734,28	76.287,29
Impostos, Taxas e Contribuições de Melhoria	2.135,35	2.052,26
Contribuições	67.598,93	74.235,03
Outras Variações Patrimoniais Diminutivas	35.363.359,72	28.535.431,90
Incentivos	32.880.551,35	27.242.462,56
Vpd de Constituição de Provisões	3.670,12	58.055,21
Diversas Variações Patrimoniais Diminutivas	2.479.138,25	1.234.914,13
Total das Variações Patrimoniais Diminutivas (II)	41.612.320,66	36.536.868,82
RESULTADO PATRIMONIAL DO PERÍODO (III) = (I - II)	(4.527.973,56)	(700.541,11)



ODIR ANTONIO DELLAGOSTIN
DIRETOR PRESIDENTE
CPF: 422.518.500-15



PATRÍCIA MARIA SEGER DE CAMARGO
DIRETORA ADMINISTRATIVO-
FINANCEIRA
CPF: 458.676.660-34



ADRIANO DE OLIVEIRA BURGER
CONTADOR
CRCRS N. 06642003
CPF: 698.454.330-49

PORTO ALEGRE, 31 DE DEZEMBRO DE 2018

FUNDACAO DE AMPARO A PESQUISA DO RGS
DEMONSTRAÇÃO DOS FLUXOS DE CAIXA

	Exercício: 2018	
	Exercício Atual	Exercício Anterior
FLUXOS DE CAIXA DAS ATIVIDADES OPERACIONAIS		
Ingressos	35.450.009,22	34.932.412,02
Receitas derivadas e originárias	903.689,19	2.190.961,49
Transferências correntes recebidas	34.546.320,03	32.735.927,08
Outros ingressos operacionais	-	5.523,45
Valores Restituíveis Líquidos – Extraorçamentários	-	-
Desembolsos	48.717.228,57	30.644.707,99
Pessoal e Demais Despesas	48.713.791,60	30.373.390,95
Transferências concedidas	-	271.317,04
Outros desembolsos operacionais	3.436,97	-
Fluxo de caixa líquido das atividades operacionais (I)	(13.267.219,35)	4.287.704,03
FLUXOS DE CAIXA DAS ATIVIDADES DE INVESTIMENTO		
Outros ingressos de investimentos	-	-
Desembolsos	124.769,83	12.689,37
Aquisição de ativo não circulante	124.769,83	12.689,37
Concessão de empréstimos e financiamentos	-	-
Outros desembolsos de investimentos	-	-
Fluxo de caixa líquido das atividades de investimento (II)	(124.769,83)	(12.689,37)
FLUXOS DE CAIXA DAS ATIVIDADES DE FINANCIAMENTO		
Ingressos	-	-
Operações de Crédito	-	-
Integralização do capital social de empresas dependentes	-	-
Transferências de capital recebidas	-	-
Outros ingressos de financiamentos	-	-
Desembolsos	-	-
Amortização/Refinanciamento da dívida	-	-
Outros desembolsos de financiamentos	-	-
Fluxo de caixa líquido das atividades de financiamento (III)	-	-
GERAÇÃO LÍQUIDA DE CAIXA E EQUIVALENTE DE CAIXA (I+II+III)	(13.391.989,18)	4.275.014,66
Caixa e Equivalentes de caixa inicial	24.170.648,62	19.895.633,96
Caixa e Equivalente de caixa final	10.778.659,44	24.170.648,62

FUNDACAO DE AMPARO A PESQUISA DO RGS
QUADRO DE RECEITAS DERIVADAS E ORIGINÁRIAS

	Exercício: 2018	
	Exercício Atual	Exercício Anterior
RECEITAS DERIVADAS E ORIGINÁRIAS		
Receita Tributária	-	-
Receita de Contribuições	-	-
Receita Patrimonial	84.229,44	90.087,63
Receita Agropecuária	-	-
Receita Industrial	-	-
Receita de Serviços	-	-
Remuneração das Disponibilidades	165.575,31	608.746,14
Outras Receitas Derivadas e Originárias	653.884,44	1.492.127,72
Total das Receitas Derivadas e Originárias	903.689,19	2.190.961,49

FUNDACAO DE AMPARO A PESQUISA DO RGS
QUADRO DE TRANSFERÊNCIAS RECEBIDAS E CONCEDIDAS

	Exercício: 2018	
	Exercício Atual	Exercício Anterior
TRANSFERÊNCIAS RECEBIDAS		
Intergovernamentais	8.569.575,90	1.125.000,00
da União	8.569.575,90	1.125.000,00
de Estados e Distrito Federal	-	-
de Municípios	-	-
Intragovernamentais	25.916.744,13	31.570.927,08
Outras transferências recebidas	60.000,00	40.000,00
Total das Transferências Recebidas	34.546.320,03	32.735.927,08
TRANSFERÊNCIAS CONCEDIDAS		
Intergovernamentais	-	-
a União	-	-
a Estados e Distrito Federal	-	-
a Municípios	-	-
Intragovernamentais	-	-
Outras transferências concedidas	-	271.317,04
Total das Transferências Concedidas	-	271.317,04

FUNDACAO DE AMPARO A PESQUISA DO RGS
QUADRO DE DESEMBOLSOS DE PESSOAL E DEMAIS DESPESAS POR FUNÇÃO

	Exercício Atual	Exercício Anterior
Saude	38.396,32	53.469,36
Ciência e Tecnologia	47.896.159,40	29.458.298,54
Encargos Especiais	779.235,88	861.623,05
Total dos Desembolsos de Pessoal e Demais Despesas por Função	48.713.791,60	30.373.390,95

Exercício: 2018



ODIR ANTONIO DELLAGOSTIN
 DIRETOR PRESIDENTE
 CPF: 422.518.500-15

PORTO ALEGRE, 31 DE DEZEMBRO DE 2018



PATRICIA MARIA SEGER DE CAMARGO
 DIRETORA ADMINISTRATIVO-
 FINANCEIRA
 CPF: 458.676.660-34



ADRIANO DE OLIVEIRA BURGER
 CONTADOR
 CRCRS N. 06642003
 CPF: 698.454.330-49


EXERCÍCIO DE 2018	FUNDAÇÃO DE AMPARO A PESQUISA DO RGS	RFPE017/00001
DEMONSTRATIVO DA DESPESA REALIZADA POR CAT. ECONÔMICA, GRUPO NAT. DESPESA, MODALIDADE APLICAÇÃO E ELEMENTO DESPESA COM DESDOBRAMENTO DAS NATUREZAS DE DESPESA		
		R\$


CÓDIGO	ESPECIFICAÇÃO	DESPESA REALIZADA
3.0.00.00	DESPESA CORRENTE	44.331.699,68
3.1.00.00	PESSOAL E ENCARGOS SOCIAIS	4.037.788,12
3.1.90.00	APLICACOES DIRETAS	3.999.924,11
3.1.90.11	VENCIMENTOS E VANTAGENS FIXAS-PESSOAL CIVIL	2.655.770,87
3.1.90.11.1118	VENCIMENTO, SALARIO E SUBSIDIO - RGPS	2.268.856,50
3.1.90.11.1119	13 VENCIMENTO - RGPS	195.192,33
3.1.90.11.1120	GRATIFICACOES - RGPS	173.248,71
3.1.90.11.1122	OUTRAS VANTAGENS - RGPS	18.473,33
3.1.90.13	OBRIGACOES PATRONAIS	754.240,14
3.1.90.13.1302	SEGURO DE VIDA DE SERVIDORES	4.302,25
3.1.90.13.1303	PLANO DE SAUDE	15.132,36
3.1.90.13.1304	CONTRIBUICAO PREVIDENCIARIA	533.371,07
3.1.90.13.1305	FUNDO DE GARANTIA DO TEMPO DE SERVICO - FGTS	201.434,46
3.1.90.92	DESPESAS DE EXERCICIOS ANTERIORES	208,42
3.1.90.92.1118	VENCIMENTO, SALARIO E SUBSIDIO - RGPS	171,75
3.1.90.92.1119	13 VENCIMENTO - RGPS	36,67
3.1.90.96	RESSARCIMENTO DE DESPESAS DE PESSOAL REQUISITADO	589.704,68
3.1.90.96.9601	RESSARCIMENTO	589.704,68
3.1.91.00	TRANSFERENCIA INTRAGOVERNAMENTAL	37.864,01
3.1.91.13	OBRIGACOES PATRONAIS	37.864,01
3.1.91.13.1318	CONTRIBUICAO AO IPERGS PARA ASSISTENCIA MEDICA - RGPS	37.864,01
3.3.00.00	OUTRAS DESPESAS CORRENTES	40.293.911,56
3.3.90.00	APLICACOES DIRETAS	40.293.148,03
3.3.90.08	OUTROS BENEFICIOS ASSISTENCIAS	14.584,64
3.3.90.08.0805	AUXILIO CRECHE	6.380,78
3.3.90.08.0807	AUXILIO BABA	8.203,86
3.3.90.14	DIARIAS-CIVIL	16.617,23
3.3.90.14.1402	DIARIAS DE VIAGEM	202,32
3.3.90.14.1403	DIARIAS ESPECIAIS DE VIAGEM	13.350,40
3.3.90.14.1407	DIARIAS DE VIAGEM PARA FORA DO ESTADO	3.064,51
3.3.90.18	AUXILIO FINANCEIRO A ESTUDANTES	7.606.400,00
3.3.90.18.1801	BOLSAS DE ESTUDOS	7.606.400,00
3.3.90.20	AUXILIO FINANCEIRO A PESQUISADORES	28.492.968,47
3.3.90.20.2001	CONCESSAO DE SUBVENCOES A PESQUISADORES	28.492.968,47
3.3.90.30	MATERIAL DE CONSUMO	18.957,09
3.3.90.30.3009	MATERIAL DE EXPEDIENTE	5.411,20
3.3.90.30.3011	ALOJAMENTO, LAVANDERIA, COPA E/OU COZINHA	619,00
3.3.90.30.3015	PROTECAO E PROFILAXIA	3.085,80
3.3.90.30.3028	LIMPEZA E HIGIENE	8.471,09
3.3.90.30.3032	CONSERVACAO DE BENS IMOVEIS	1.370,00
3.3.90.33	PASSAGENS E DESPESAS COM LOCOMOCAO	40.354,09
3.3.90.33.3301	LOCACAO DE VEICULOS	810,00
3.3.90.33.3302	TRANSPORTE DE PESSOAL	18.260,00
3.3.90.33.3304	TRANSPORTE DE PESSOAL POR VIA AEREA	21.284,09
3.3.90.39	OUTROS SERVICOS DE TERCEIROS-PESSOA JURIDICA	1.025.160,98
3.3.90.39.3901	AGUA E ESGOTO	7.214,09
3.3.90.39.3902	DIVULGACAO PROMOCIONAL OU INSTITUCIONAL	4.388,71
3.3.90.39.3903	ASSINATURA DE PERIODICOS E RECORTES	2.259,80
3.3.90.39.3904	COMISSOES E/OU TAXA DE ADMINISTRACAO	734,71
3.3.90.39.3907	ORGANIZACAO FEIRAS AMOSTRAS, CONGRESSOS, SEMINARIOS, SIMPOSIOS E CONGENERES	81.460,00
3.3.90.39.3914	CONDOMINIO DE PREDIOS DA ENTIDADE	96.584,43
3.3.90.39.3916	DESPESAS PEQUENAS DE PRONTO PAGAMENTO	18.200,00
3.3.90.39.3918	ENERGIA ELETRICA	59.655,30
3.3.90.39.3920	LOCACAO DE IMOVEIS	354.687,64
3.3.90.39.3921	LOCACAO DE MAQUINAS E EQUIPAMENTOS	33.516,00
3.3.90.39.3924	PROCESSAMENTO DE DADOS	159.775,17
3.3.90.39.3926	SEGUROS	692,30
3.3.90.39.3929	COMUNICACAO	3.648,60
3.3.90.39.3930	CONSERVACAO DE BENS IMOVEIS	750,00
3.3.90.39.3935	ENSINO E TREINAMENTO	1.540,80
3.3.90.39.3936	ALIMENTACAO E/OU HOSPEDAGEM DE NAO SERVIDORES	19.050,86
3.3.90.39.3939	MEDICINA	120,00
3.3.90.39.3942	ESTAGIARIOS E MONITORES	65.730,08
3.3.90.39.3948	MULTAS	1.835,30
3.3.90.39.3951	ENCARGOS DECORRENTES DE DIREITOS AUTORAIS	478,32
3.3.90.39.3975	GINASTICA LABORAL	14.360,32
3.3.90.39.3978	TRANSPORTE DE NAO SERVIDORES	5.580,31
3.3.90.39.3979	TELEFONIA FIXA	13.654,02
3.3.90.39.3980	TELEFONIA MOVEI	996,18
3.3.90.39.3984	LIMPEZA E HIGIENE	68.888,04
3.3.90.39.3991	SERVICOS TECNICOS PROFISSIONAIS	6.570,00
3.3.90.39.3993	MANUTENCAO DE EQUIPAMENTOS DE PROCESSAMENTO DE DADOS	2.790,00
3.3.90.41	CONTRIBUICOES	43.333,04
3.3.90.41.4106	ENCARGOS COM ASSOCIACOES	43.333,04
3.3.90.46	AUXILIO-ALIMENTACAO	475.753,65
3.3.90.46.4606	AUXILIO-REFEICAO - RGPS	475.753,65
3.3.90.47	OBRIGACOES TRIBUTARIAS E CONTRIBUTIVAS	26.401,24
3.3.90.47.4702	PROGRAMA DE FORMACAO DO PATRIMONIO DO SERVIDOR PUBLICO-PASEP	24.265,89
3.3.90.47.4705	IMPOSTO SOBRE SERVICOS DE QUALQUER NATUREZA	0,07
3.3.90.47.4707	TAXAS PELA PRESTACAO DE SERVICOS	2.135,28
3.3.90.49	AUXILIO-TRANSPORTE	39.348,77
3.3.90.49.4903	AUXILIO TRANSPORTE - PCIVIL RGPS	39.348,77
3.3.90.92	DESPESAS DE EXERCICIOS ANTERIORES	12.630,58
3.3.90.92.1801	BOLSAS DE ESTUDOS	3.500,00
3.3.90.92.3936	ALIMENTACAO E/OU HOSPEDAGEM DE NAO SERVIDORES	7.365,68
3.3.90.92.3978	TRANSPORTE DE NAO SERVIDORES	1.764,90
3.3.90.93	INDENIZACOES E RESTITUICOES	2.480.638,25


EXERCÍCIO DE 2018		FUNDACAO DE AMPARO A PESQUISA DO RGS	RFPE017/00002
DEMONSTRATIVO DA DESPESA REALIZADA POR CAT. ECONÔMICA, GRUPO NAT. DESPESA, MODALIDADE APLICAÇÃO E ELEMENTO DESPESA COM DESDOBRAMENTO DAS NATUREZAS DE DESPESA			
			R\$
3.3.90.93.9304	RESSARCIMENTO DE DESPESAS COM ALIMENTACAO		1.500,00
3.3.90.93.9306	RESTITUICAO DE RECEITAS		2.479.138,25
3.3.91.00	TRANSFERENCIA INTRAGOVERNAMENTAL		763,53
3.3.91.39	OUTROS SERVICOS DE TERCEIROS-PESSOA JURIDICA		763,53
3.3.91.39.3904	COMISSOES E/OU TAXA DE ADMINISTRACAO		763,53
4.0.00.00	DESPESA CAPITAL		84.071,51
4.4.00.00	INVESTIMENTOS		84.071,51
4.4.90.00	APLICACOES DIRETAS		84.071,51
4.4.90.52	EQUIPAMENTOS E MATERIAL PERMANENTE		84.071,51
4.4.90.52.5213	MATERIAL BIBLIOGR. PECAS P/COLECOES D E BIBLIOT. DISCOT.FILMOT.E MUSEUS		2.002,45
4.4.90.52.5214	MOBILIARIO EM GERAL		17.422,88
4.4.90.52.5222	SOM E/OU IMAGEM		4.625,58
4.4.90.52.5228	EQUIPAMENTOS DE PROCESSAMENTO DE DADOS E MICROFILMAGEM		60.020,60
TOTAL GERAL ==>			44.415.771,19

* RESUMO *


PESSOAL E ENCARGOS SOCIAIS	=>	4.037.788,12
JUROS E ENCARGOS DA DÍVIDA	=>	0,00
OUTRAS DESPESAS CORRENTES	=>	40.293.911,56
TOTAL DAS DESPESAS CORRENTES	=>	44.331.699,68
INVESTIMENTOS	=>	84.071,51
INVERSÕES FINANCEIRAS	=>	0,00
AMORTIZAÇÃO DA DÍVIDA	=>	0,00
RESERVA DE CONTINGÊNCIA	=>	0,00
TOTAL DAS DESPESAS DE CAPITAL	=>	84.071,51
TOTAL GERAL	=>	44.415.771,19



ODIR ANTONIO DELLAGOSTIN
DIRETOR PRESIDENTE
CPF: 422.518.500-15


PORTO ALEGRE, 31 DE DEZEMBRO DE 2018

PATRICIA MARIA SEGER DE CAMARGO
DIRETORA ADMINISTRATIVO-
FINANCEIRA
CPF: 458.676.660-34


ADRIANO DE OLIVEIRA BURGER
CONTADOR
CRCRS N. 06642003
CPF: 698.454.330-49

EXERCÍCIO DE 2018		FUNDAÇÃO DE AMPARO A PESQUISA DO RGS							RPPE039/00001	
		DEMONSTRATIVO DA DESPESA REALIZADA POR ÓRGÃO SEGUNDO OS GRUPOS DE DESPESA COM DESDOBRAMENTO POR FONTE DE RECURSO								
		R\$								
		GRUPO DE DESPESAS								
ESPECIFICAÇÃO		PESSOAL E ENCARGOS SOCIAIS	JUROS E ENCARGOS DA DÍVIDA	OUTRAS DESPESAS CORRENTES	INVESTIMENTOS	INVERSÕES FINANCEIRAS	AMORTIZAÇÃO DA DÍVIDA	RESERVA DE CONTINGÊNCIA	TOTAL	
51 FUNDAÇÃO DE AMPARO A PESQUISA DO ESTADO DO RIO GRANDE DO SUL		4.037.788,12		40.293.911,56	84.071,51				44.415.771,19	
TESOURO-LIVRES		3.999.924,11		1.080.608,94					5.080.533,05	
PROPRIOS DA FUNDACAO				1.080.304,60	84.071,51				1.164.376,11	
CONVENIOS				11.650.999,03					11.650.999,03	
TESOURO-VINCULADOS PELA CONSTITUICAO		37.864,01		26.481.998,99					26.519.863,00	
TOTAL		4.037.788,12	0,00	40.293.911,56	84.071,51	0,00	0,00	0,00	44.415.771,19	


ODIR ANTONIO DELLAGOSTIN
 DIRETOR PRESIDENTE
 CPF: 422.518.500-15



PATRICIA MARIA SEGER DE CAMARGO
 DIRETORA ADMINISTRATIVO-FINANCEIRA
 CPF: 458.676.660-34


ADRIANO DE OLIVEIRA BURGER
 CONTADOR
 CRCRS N. 05642003
 CPF: 698.454.330-49


PORTO ALEGRE, 31 DE DEZEMBRO DE 2018

RIO GRANDE DO SUL GOVERNO DO ESTADO									
EXERCÍCIO DE 2018									
DEMONSTRATIVO DA DESPESA REALIZADA POR FUNÇÃO SEGUNDO OS GRUPOS DE DESPESA COM DESDOBRAMENTO DAS FONTES DE RECURSO									
R\$									
ESPECIFICAÇÃO	GRUPOS DE DESPESA								
	PESSOAL E ENCARGOS SOCIAIS	JUROS E ENCARGOS DA DÍVIDA	OUTRAS PESSOAS CORRENTES	INVESTIMENTOS	INVERSÕES FINANCEIRAS	AMORTIZAÇÃO DA DÍVIDA	RESERVA DE CONTINGÊNCIA	TOTAL	
10 SAÚDE	37.864,01							37.864,01	
TESOURO-VINCULADOS PELA CONSTITUIÇÃO	37.864,01							37.864,01	
19 CIÊNCIA E TECNOLOGIA	3.245.683,97		40.269.645,67	84.071,51				43.599.401,15	
TESOURO-LIVRES	3.245.683,97		1.056.343,05					4.302.027,02	
PROPRIOS DA FUNDAÇÃO			1.080.304,60	84.071,51				1.164.376,11	
CONVENIOS			11.650.999,03					11.650.999,03	
TESOURO-VINCULADOS PELA CONSTITUIÇÃO			26.481.998,99					26.481.998,99	
28 ENCARGOS ESPECIAIS	754.240,14		24.265,89					778.506,03	
TESOURO-LIVRES	754.240,14		24.265,89					778.506,03	
TOTAL	4.037.788,12	0,00	40.293.911,56	84.071,51	0,00	0,00	0,00	44.415.771,19	
RESUMO									
TESOURO-LIVRES	3.999.924,11		1.080.608,94					5.080.533,05	
PROPRIOS DA FUNDAÇÃO			1.080.304,60	84.071,51				1.164.376,11	
CONVENIOS			11.650.999,03					11.650.999,03	
TESOURO-VINCULADOS PELA CONSTITUIÇÃO	37.864,01		26.481.998,99					26.519.863,00	
TOTAL	4.037.788,12	0,00	40.293.911,56	84.071,51	0,00	0,00	0,00	44.415.771,19	

PORTO ALEGRE, 31 DE DEZEMBRO DE 2018


ADRIANO DE OLIVEIRA BURGER
CONTADOR
CRCRS N. 06642003
CPF: 698.454.330-49


PATRÍCIA MARIA SEGER DE CAMARGO
DIRETORA ADMINISTRATIVO-FINANCEIRA
CPF: 458.676.660-34


ODIER ANTONIO DELLAGOSTIN
DIRETOR PRESIDENTE
CPF: 422.518.500-15

ESTADO DO RIO GRANDE DO SUL
SECRETARIA DE DESENVOLVIMENTO ECONÔMICO, CIÊNCIA E TECNOLOGIA
FUNDAÇÃO DE AMPARO À PESQUISA DO ESTADO DO RIO GRANDE DO SUL – FAPERGS

NOTAS EXPLICATIVAS - BALANÇO DE 2018

1 – A Fundação de Amparo à Pesquisa do Estado do Rio Grande do Sul, fundação pública, instituída e mantida pelo Poder Público Estadual através da Lei n.º 14.601, de 12 de setembro de 2014, inscrita com o CNPJ 93.017.663/0001-08, Sede Administrativa à Avenida Borges de Medeiros, 261, 2º andar, vinculada à Secretaria de Desenvolvimento Econômico, Ciência e Tecnologia, tem por finalidades promover atividades de fomento, apoio e incentivo à pesquisa científica e tecnológica, ao desenvolvimento tecnológico e da inovação, bem como contribuir para a formação de recursos humanos no Estado do Rio Grande do Sul.

2 – As demonstrações contábeis do exercício de 2018 foram elaboradas de acordo com as orientações do Manual de Contabilidade Aplicada ao Setor Público, 7ª edição, aprovado pela Portaria Conjunta STN/SOF nº 02/2016 e Portaria STN nº 840/2016, que observa os dispositivos legais que regulam o assunto, como a Lei nº 4.320/1964, a Lei Complementar 101/2000 e, também, as disposições do Conselho Federal de Contabilidade relativas aos Princípios de Contabilidade, assim como as Normas Brasileiras de Contabilidade Aplicadas ao Setor Público (NBC T 16).

3 – O critério adotado para avaliação do Almoxarifado foi o Custo Médio Ponderado. Os valores abaixo representam a composição das movimentações desse item durante o Exercício:

Saldo Inicial	Entradas no Estoque	Saídas do Estoque	Saldo Final
R\$ 36.128,82	R\$ 17.157,24	R\$ 16.952,40	R\$ 36.333,66

4 – Anulação de Restos a Pagar Processados no valor de R\$1.114.269,47, correspondente a regularizações e a despesas que não seriam mais pagas.

5 – Foram contabilizadas despesas incorridas e não pagas, devido ao não recebimento da cobrança do mês de dezembro de 2018. Os valores foram estimados em R\$55.000,00, correspondentes aos ressarcimentos pelas cedências do Diretor Presidente e do Diretor Técnico-científico à UFPEL e à UFSM, respectivamente.

6 – A conta “Responsáveis por Auxílios”, que representa as prestações de contas a serem analisadas, teve uma baixa de R\$ 36.228.623,44, relativa às prestações de contas aprovadas.



ODIR ANTONIO DELLAGOSTIN
DIRETOR PRESIDENTE
CPF 422.518.500/15



PATRICIA MARIA SÊGER DE CAMARGO
DIRETORA ADMINISTRATIVO-FINANCEIRA
CPF 458.676.660-34



ADRIANO DE OLIVEIRA BURGER
CONTADOR – CRC/RS 66.420
CPF 698 454 330/49

RESOLUÇÃO CS nº 01/2019.

O CONSELHO SUPERIOR da Fundação de Amparo à Pesquisa do Estado do Rio Grande do Sul – FAPERGS, no uso de suas atribuições legais, de acordo com o previsto na Lei nº 14.601/2014, artigo 9º, inciso V, **RESOLVE**:

Art.1º Aprovar as contas do exercício de 2018, conforme deliberado na 425ª sessão ordinária do Conselho Superior da FAPERGS, ocorrida em 08 de março de 2019.

Art.2º Esta Resolução entre em vigor na data de sua publicação, revogando-se todas as disposições em contrário.

Porto Alegre, 15 de março de 2019.



Simone Stulp
Presidente do Conselho Superior

Atos Administrativos

Assunto: Atos Administrativos
Expediente: 000000-0000/09-4

Protocolo: 2019000249581

Atos Administrativos - Atos Administrativos

BOLETIM Nº 383/2019 - SEÇÃO II

O PRESIDENTE DO TRIBUNAL DE CONTAS DO ESTADO DO RIO GRANDE DO SUL, no uso de suas atribuições constitucionais e legais, resolve:
designar a Oficial de Controle Externo DANIELA KIRSCH KOFF como pregoeira, a Oficial de Controle Externo BRUNA SOUZA DE MELO e a Auditora Pública Externa MÁRCIA MARIA PAZ AMORIM como suplentes de pregoeira, bem como os Oficiais de Controle Externo JOÃO FERNANDO THEODORO DA SILVA e NILSON MONTEIRO DA SILVA como integrantes da equipe de apoio, para comporem a Comissão do Pregão nº 06/19, de que trata o Processo nº 1384-0200/19-8.

Porto Alegre, 14 de março de 2019.

Registre-se e publique-se:

JOSÉ ALAOR SILVEIRA,
Diretor Administrativo.

ANA CRISTINA DE MONTEIRO LESSA TROTTA,
Supervisora de Gestão de Pessoas.

SECRETARIA DA INOVAÇÃO, CIÊNCIA E TECNOLOGIA

LUÍS DA CUNHA LAMB
Av. Borges de Medeiros, 1501 - 18º andar
Porto Alegre / RS / 90119-900

Fundação de Amparo à Pesquisa do Estado do Rio Grande do Sul

ODIR ANTÔNIO DELLAGOSTIN
Av. Borges de Medeiros, 261 - 2º andar
Porto Alegre / RS / 90020-021

Resoluções

RESOLUÇÃO CS nº 01/2019

Protocolo: 2019000249582

O Conselho Superior da Fundação de Amparo à Pesquisa do Estado do Rio Grande do Sul – FAPERGS, no uso de suas atribuições legais, de acordo com o previsto na Lei nº 14.601/2014, artigo 9º, inciso V, RESOLVE:

Art.1º Aprovar as contas do exercício de 2018, conforme deliberado na 425ª sessão ordinária do Conselho Superior da FAPERGS, ocorrida em 08 de março de 2019.

Art.2º Esta Resolução entre em vigor na data de sua publicação, revogando-se todas as disposições em contrário.
Porto Alegre, 15 de março de 2019.

Simone Stülp
Presidente do Conselho Superior

Contratos

Assunto: Contrato
Expediente: 16/2551-0000105-7

Protocolo: 2019000249583

Termo Aditivo Nº 2 Contrato: 2016/022147

CONTRATANTE: Fundacao de Amparo a Pesquisa do Rgs; CONTRATADO: Vr Beneficios e Servs de Processamento Ltda, CNPJ: 02.535.864/0001-33; OBJETO: Fornecimento de vale alimentação e de vale refeição para a FAPERGS.; OBJETO DO ADITIVO: prorroga o prazo de duração em doze meses.; PRAZO: 16/03/2017 até 16/03/2020; INFORMAÇÕES COMPLEMENTARES: É assegurado o acesso irrestrito à documentação referente a esta contratação, que poderá ser encontrada na sede da FAPERGS - Av. Borges de Medeiros, 261/2º andar - Porto Alegre - RS.

Prefeituras/Câmaras/Entidades/Esferas Federais

**CONSELHO REGIONAL DE CONTABILIDADE DO RIO GRANDE DO SUL****CERTIDÃO DE REGULARIDADE PROFISSIONAL**

O CONSELHO REGIONAL DE CONTABILIDADE DO RIO GRANDE DO SUL certifica que o(a) profissional identificado(a) no presente documento encontra-se em situação regular.

IDENTIFICAÇÃO DO REGISTRO

NOME.....	: ADRIANO DE OLIVEIRA BURGER
REGISTRO.....	: RS-066420/O-3
CATEGORIA.....	: CONTADOR
CPF.....	: 698.454.330-49

A presente CERTIDÃO não quita nem invalida quaisquer débitos ou infrações que posteriormente, venham a ser apurados pelo CRCRS contra o referido registro.

A falsificação deste documento constitui-se em crime previsto no Código Penal Brasileiro, sujeitando o autor à respectiva ação penal.

Emissão: PORTO ALEGRE, 13.02.2019 as 17:49:20.

Válido até: 14.05.2019.


Código de Controle: 300913.

Para verificar a autenticidade deste documento consulte o site do CRCRS.


**Fundação de Ciência e
Tecnologia
CIENTEC**

RECEITA		DESPESA	
TÍTULO	R\$	TÍTULO	R\$
RECEITAS CORRENTES		DESPESA CORRENTE	
RECEITA PATRIMONIAL	272.962,22	PESSOAL E ENCARGOS SOCIAIS	29.223.746,42
RECEITA DE SERVIÇOS	5.206.181,24	OUTRAS DESPESAS CORRENTES	5.377.068,59
TRANSFERÊNCIAS CORRENTES	19.816,00	SOMA.....	34.600.815,01
OUTRAS RECEITAS CORRENTES	422.714,76	TOTAL.....	34.600.815,01
SOMA.....	5.921.674,22		
DEFICIT	28.679.140,79		
TOTAL.....	34.600.815,01		
RESUMO			
RECEITAS CORRENTES.....	5.921.674,22	DESPESAS CORRENTES.....	34.600.815,01
RECEITAS DE CAPITAL.....	0,00	DESPESAS DE CAPITAL.....	0,00
DEFICIT.....	28.679.140,79	SUPERAVIT.....	0,00
TOTAL.....	34.600.815,01	TOTAL.....	34.600.815,01

PORTO ALEGRE, 31 DE DEZEMBRO DE 2018



MARCUS VENÍCIUS BERTHIER DE
ARAÚJO
PRESIDENTE
CPF: 316.779.830-00



ANDERSON FRAGA DOS SANTOS
CONTADOR
CRCRS N. 07230906
CPF: 781.169.370-49

EXERCÍCIO DE 2018	RIO GRANDE DO SUL GOVERNO DO ESTADO	RFPE006/00001
DEMONSTRAÇÃO DA DESPESA REALIZADA POR FUNÇÕES, SUBFUNÇÕES, PROGRAMAS, PROJETOS E ATIVIDADES		ANEXO N. 6
		R\$

ÓRGÃO: 52 - FUNDACAO DE CIENCIA E TECNOLOGIA
--

U.O.: 52.01 - FUNDACAO DE CIENCIA E TECNOLOGIA				
CÓDIGO	ESPECIFICAÇÃO	PROJETOS	ATIVIDADE	TOTAL
19	CIENCIA E TECNOLOGIA	9.355,57	22.935.969,88	22.945.325,45
19.0122	ADMINISTRACAO GERAL		22.926.246,84	22.926.246,84
19.0122.0138	PROGRAMA DE APOIO ADMINISTRATIVO		22.926.246,84	22.926.246,84
19.0572	DESENV TECNOL ENGENHARIA	9.355,57	9.723,04	19.078,61
19.0572.0493	PROMOCAO DO DESENVOLVIMENTO CIENTIFICO E TECNOLOGICO SUSTENTAVEIS, DO SETOR PROD	9.355,57	9.723,04	19.078,61
TOTAL DA U.O. =>		9.355,57	22.935.969,88	22.945.325,45

EXERCÍCIO DE 2018

RIO GRANDE DO SUL GOVERNO DO ESTADO

RFPE006/00002

DEMONSTRAÇÃO DA DESPESA REALIZADA POR FUNÇÕES, SUBFUNÇÕES, PROGRAMAS, PROJETOS E ATIVIDADES

ANEXO N. 6

R\$

U.O.: 52.33 - ENCARGOS GERAIS DA FUNDACAO DE CIENCIA E TECNOLOGIA

CÓDIGO	ESPECIFICAÇÃO	PROJETOS	ATIVIDADE	TOTAL
10	SAUDE			
10.0122	ADMINISTRACAO GERAL		79.638,11	79.638,11
10.0122.0369	ENCARGOS ESPECIAIS		79.638,11	79.638,11
28	ENCARGOS ESPECIAIS		79.638,11	79.638,11
28.0846	OUTROS ENCARGOS ESPECIAIS		11.575.851,45	11.575.851,45
28.0846.0369	ENCARGOS ESPECIAIS		11.575.851,45	11.575.851,45
TOTAL DA U.O. =>			11.655.489,56	11.655.489,56
TOTAL DO ÓRGÃO =>		9.355,57	34.591.459,44	34.600.815,01

PORTO ALEGRE, 31 DE DEZEMBRO DE 2018

MARCUS VINICIUS BERTHLER DE
ARAÚJO GOES
PRESIDENTE
CPF: 316.779.830-00

ANDERSON FRAGA DOS SANTOS
CONTADOR
CRCRS N. 07230906
CPF: 781.169.370-49

EXERCÍCIO DE 2018

RIO GRANDE DO SUL GOVERNO DO ESTADO

RFPE009/00001


PROGRAMA DE TRABALHO DO GOVERNO
DEMONSTRATIVO DE FUNÇÕES, SUBFUNÇÕES E PROGRAMAS POR PROJETOS E ATIVIDADES


ANEXO N. 7

R\$

CÓDIGO	ESPECIFICAÇÃO	PROJETOS	ATIVIDADES	TOTAL
10	SAUDE			
10.0122	ADMINISTRACAO GERAL		79.638,11	79.638,11
10.0122.0369	ENCARGOS ESPECIAIS		79.638,11	79.638,11
19	CIENCIA E TECNOLOGIA		79.638,11	79.638,11
19.0122	ADMINISTRACAO GERAL	9.355,57	22.935.969,88	22.945.325,45
19.0122.0138	PROGRAMA DE APOIO ADMINISTRATIVO		22.926.246,84	22.926.246,84
19.0572	DESENV TECNOL ENGENHARIA		22.926.246,84	22.926.246,84
19.0572.0493	PROMOCAO DO DESENVOLVIMENTO CIENTIFICO E TECNOLOGICO SUSTENTAVEIS, DO SETOR PROD	9.355,57	9.723,04	19.078,61
28	ENCARGOS ESPECIAIS	9.355,57	9.723,04	19.078,61
28.0846	OUTROS ENCARGOS ESPECIAIS		11.575.851,45	11.575.851,45
28.0846.0369	ENCARGOS ESPECIAIS		11.575.851,45	11.575.851,45
TOTAL GERAL =>		9.355,57	34.591.459,44	34.600.815,01

PORTO ALEGRE, 31 DE DEZEMBRO DE 2018


MARCUS MECIO BERTHIER DE
ARAÚJO GOES
PRESIDENTE
CPF: 316.779.830-00


ANDERSON FRAGA DOS SANTOS
CONTADOR
CRCRS N. 07230906
CPF: 781.169.370-49

EXERCÍCIO DE 2018

RIO GRANDE DO SUL GOVERNO DO ESTADO

RFPE029/00001

DEMONSTRAÇÃO DA DESPESA POR FUNÇÕES, SUBFUNÇÕES E PROGRAMAS CONFORME O VÍNCULO COM OS RECURSOS

ANEXO N. 8

R\$

CÓDIGO	ESPECIFICAÇÃO	ORDINÁRIO	VINCULADO	TOTAL
10	SAUDE	79.638,11		79.638,11
10.0122	ADMINISTRACAO GERAL	79.638,11		79.638,11
10.0122.0369	ENCARGOS ESPECIAIS	79.638,11		79.638,11
19	CIENCIA E TECNOLOGIA	22.938.369,88	6.955,57	22.945.325,45
19.0122	ADMINISTRACAO GERAL	22.926.246,84		22.926.246,84
19.0122.0138	PROGRAMA DE APOIO ADMINISTRATIVO	22.926.246,84		22.926.246,84
19.0572	DESENV TECNOL ENGENHARIA	12.123,04	6.955,57	19.078,61
19.0572.0493	PROMOCAO DO DESENVOLVIMENTO CIENTIFICO E TECNOLÓGICO SUSTENTAVEIS, DO SETOR PROD	12.123,04	6.955,57	19.078,61
28	ENCARGOS ESPECIAIS	10.926.363,82	649.487,63	11.575.851,45
28.0846	OUTROS ENCARGOS ESPECIAIS	10.926.363,82	649.487,63	11.575.851,45
28.0846.0369	ENCARGOS ESPECIAIS	10.926.363,82	649.487,63	11.575.851,45
TOTAL GERAL =>		33.944.371,81	656.443,20	34.600.815,01

MARCUS VINÍCIUS BERTHLER DE
ARAÚJO GOES
PRESIDENTE
CPF: 316.779.830-00

ANDERSON FRAGA DOS SANTOS
CONTADOR
CRCRS N. 07230906
CPF: 781.169.370-49

PORTO ALEGRE, 31 DE DEZEMBRO DE 2018

EXERCÍCIO DE 2018


RIO GRANDE DO SUL GOVERNO DO ESTADO
DEMONSTRATIVO DA DESPESA POR ÓRGÃO E FUNÇÕES

RFPE025/00001

ANEXO N. 9


R\$

ÓRGÃOS	FUNÇÕES	SAUDE	CIENCIA E TECNOLOGIA	ENCARGOS ESPECIAIS	TOTAL
PODER LEGISLATIVO					
PODER JUDICIARIO					
MINISTERIO PUBLICO					
DEFENSORIA PUBLICA					
PODER EXECUTIVO					
FUNDACAO DE CIENCIA E TECNOLOGIA		79.638,11	22.945.325,45	11.575.851,45	34.600.815,01
SOMA.....		79.638,11	22.945.325,45	11.575.851,45	34.600.815,01
TOTAL.....		79.638,11	22.945.325,45	11.575.851,45	34.600.815,01



MARCUS VINÍCIUS BERTHIER DE
ARAÚJO GOÊS
PRESIDENTE
CPF: 316.779.830-00


PORTO ALEGRE, 31 DE DEZEMBRO DE 2018




ANDERSON FRAGA DOS SANTOS
CONTADOR
CRCRS N. 07230906
CPF: 781.169.370-49

CÓDIGO	ESPECIFICAÇÃO	ORÇADA	ARRECADADA	DIFERENÇA
1000.00.00.0000	RECEITAS CORRENTES	13.750.000,00	5.921.674,22	7.828.325,78-
1300.00.00.0000	RECEITA PATRIMONIAL	460.000,00	272.962,22	187.037,78-
1310.00.00.0000	RECEITAS IMOBILIARIAS	430.000,00	241.107,66	188.892,34-
1319.00.00.0000	OUTRAS RECEITAS IMOBILIARIAS	430.000,00	241.107,66	188.892,34-
1319.01.00.0000	TAXA DE OCUPACAO DE IMOVEIS	430.000,00	241.107,66	188.892,34-
1319.01.03.0000	TAXA DE OCUPACAO DE OUTROS IMOVEIS	430.000,00	241.107,66	188.892,34-
1320.00.00.0000	RECEITAS DE VALORES MOBILIARIOS	30.000,00	31.854,56	1.854,56
1322.00.00.0000	DIVIDENDOS	0,00	1.338,43	1.338,43
1322.01.00.0000	DIVIDENDOS DE PARTICIPACOES EM SOCIEDADES DE ECONOMIA MISTA	0,00	1.338,43	1.338,43
1322.01.99.0000	DIVIDENDOS DE SOCIEDADES DE ECONOMIA MISTA	0,00	1.338,43	1.338,43
1325.00.00.0000	REMUNERACAO DE DEPOSITOS BANCARIOS	30.000,00	30.516,13	516,13
1325.01.00.0000	REMUNERACAO DE DEPOSITOS DE RECURSOS VINCULADOS	30.000,00	27.912,61	2.087,39-
1325.01.99.0000	DIVERSAS REMUNERACOES DE DEPOSITOS BANCARIOS VINCULADOS	30.000,00	27.912,61	2.087,39-
1325.02.00.0000	REMUNERACAO DE DEPOSITO DE RECURSOS NAO VINCULADOS	0,00	2.603,52	2.603,52
1325.02.99.0000	DIVERSAS REMUNERACOES DE DEPOSITOS BANCARIOS NAO VINCULADOS	0,00	2.603,52	2.603,52
1600.00.00.0000	RECEITA DE SERVICOS	12.000.000,00	5.206.181,24	6.793.818,76-
1600.12.00.0000	SERVICOS TECNOLOGICOS	12.000.000,00	5.206.181,24	6.793.818,76-
1600.12.99.0000	DIVERSOS SERVICOS TECNOLOGICOS	12.000.000,00	5.206.181,24	6.793.818,76-
1700.00.00.0000	TRANSFERENCIAS CORRENTES	320.000,00	19.816,00	300.184,00-
1760.00.00.0000	TRANSFERENCIAS DE CONVENIOS	320.000,00	19.816,00	300.184,00-
1761.00.00.0000	TRANSFERENCIAS DE CONVENIOS DA UNIAO E DE SUAS ENTIDADES	320.000,00	19.816,00	300.184,00-
1761.99.00.0000	OUTRAS TRANSFERENCIAS DE CONVENIOS DA UNIAO	320.000,00	19.816,00	300.184,00-
1761.99.99.0000	DIVERSAS TRANSFERENCIAS DE CONVENIOS DA UNIAO	320.000,00	19.816,00	300.184,00-
1900.00.00.0000	OUTRAS RECEITAS CORRENTES	970.000,00	422.714,76	547.285,24-
1910.00.00.0000	MULTAS E JUROS DE MORA	30.000,00	13.207,84	16.792,16-
1918.00.00.0000	MULTAS E JUROS DE MORA DE OUTRAS RECEITAS	30.000,00	12.776,86	17.223,14-
1918.99.00.0000	OUTRAS MULTAS E JUROS DE MORA	30.000,00	12.776,86	17.223,14-
1918.99.01.0000	MULTAS E JUROS DE MORA DE OUTRAS RECEITAS - DIVERSOS	30.000,00	12.776,86	17.223,14-
1919.00.00.0000	MULTAS DE OUTRAS ORIGENS	0,00	430,98	430,98
1919.27.00.0000	MULTAS E JUROS PREVISTOS EM CONTRATOS	0,00	430,98	430,98
1919.27.99.0000	MULTAS E JUROS PREVISTOS EM CONTRATOS - OUTROS RECURSOS	0,00	430,98	430,98
1920.00.00.0000	INDENIZACOES E RESTITUICOES	940.000,00	353.388,70	586.611,30-
1921.00.00.0000	INDENIZACOES	0,00	363,07	363,07
1921.99.00.0000	OUTRAS INDENIZACOES	0,00	363,07	363,07
1921.99.99.0000	DIVERSAS INDENIZACOES	0,00	363,07	363,07
1922.00.00.0000	RESTITUICOES	940.000,00	353.025,63	586.974,37-
1922.99.00.0000	OUTRAS RESTITUICOES	940.000,00	353.025,63	586.974,37-
1922.99.99.0000	DIVERSAS RESTITUICOES	940.000,00	353.025,63	586.974,37-
1990.00.00.0000	RECEITAS DIVERSAS	0,00	56.118,22	56.118,22
1990.98.00.0000	OUTRAS RECEITAS EVENTUAIS	0,00	9.829,63	9.829,63
1990.98.99.0000	DIVERSAS RECEITAS EVENTUAIS	0,00	9.829,63	9.829,63
1990.99.00.0000	OUTRAS RECEITAS	0,00	46.288,59	46.288,59
1990.99.02.0000	ANULACAO DE RESTOS A PAGAR DE RECURSOS NAO VINCULADOS	0,00	17.840,62	17.840,62
1990.99.97.0000	ANULACAO DE RESTOS A PAGAR DE OUTROS RECURSOS VINCULADOS	0,00	28.447,97	28.447,97
TOTAL		13.750.000,00	5.921.674,22	7.828.325,78-

PORTO ALEGRE, 31 DE DEZEMBRO DE 2018


 MARCUS VINICIUS BERTHIER DE
 ARAUJO GOES
 PRESIDENTE
 CPF: 316.779.830-00


 ANDERSON FRAGA DOS SANTOS
 CONTADOR
 CRCRS N. 07230906
 CPF: 781.169.370-49

TÍTULOS	DESPESA CORRENTE	DESPESA DE CAPITAL	TOTAL
FUNDACAO DE CIENCIA E TECNOLOGIA			
DESPESA FIXADA	44.910.526,00	30.000,00	44.940.526,00
CRÉDITOS ESPECIAIS	0,00	0,00	0,00
CRÉDITOS EXTRAORDINÁRIOS	0,00	0,00	0,00
SUPLEMENTAÇÕES	13.841.089,47	13.008,25	13.854.097,72
REDUÇÕES	14.786.997,18	43.008,25	14.830.005,43
DESPESA AUTORIZADA	43.964.618,29	0,00	43.964.618,29
DESPESA REALIZADA	34.600.815,01	0,00	34.600.815,01
DIFERENÇA	9.363.803,28	0,00	9.363.803,28
TOTAL GERAL			
DESPESA FIXADA	0,00	0,00	44.940.526,00
CRÉDITOS ESPECIAIS	0,00	0,00	0,00
CRÉDITOS EXTRAORDINÁRIOS	0,00	0,00	0,00
SUPLEMENTAÇÕES	0,00	0,00	13.854.097,72
REDUÇÕES	0,00	0,00	14.830.005,43
DESPESA AUTORIZADA	0,00	0,00	43.964.618,29
DESPESA REALIZADA	0,00	0,00	34.600.815,01
DIFERENÇA	0,00	0,00	9.363.803,28

CRÉDITOS ESPECIAIS E EXTRAORDINÁRIOS CONSIDERADOS PELO SEU VALOR DE ABERTURA, ESTANDO AS RESPECTIVAS ALTERAÇÕES COMPUTADAS NAS SUPLEMENTAÇÕES E REDUÇÕES.

PORTO ALEGRE, 31 DE DEZEMBRO DE 2018

MARCUS VENICTIUS BERTHIER DE
ARAUJO GOES
PRESIDENTE
CPF: 316.779.830-00

ANDERSON FRAGA DOS SANTOS
CONTADOR
CRCRS N. 07230906
CPF: 781.169.370-49

FUND DE CIENCIA E TECNOLOGIA BALANÇO ORÇAMENTÁRIO ORÇAMENTOS FISCAL E DA SEGURIDADE SOCIAL				
				Exercício: 2018
RECEITAS ORÇAMENTÁRIAS	Previsão Inicial (a)	Previsão Atualizada (b)	Receitas Realizadas (c)	Saldo (d) = (c-b)
Receitas Correntes (I)	13.750.000,00	13.750.000,00	5.921.674,22	(7.828.325,78)
Receita Patrimonial	460.000,00	460.000,00	272.962,22	(187.037,78)
Receita de Serviços	12.000.000,00	12.000.000,00	5.206.181,24	(6.793.818,76)
Transferências Correntes	320.000,00	320.000,00	19.816,00	(300.184,00)
Outras Receitas Correntes	970.000,00	970.000,00	422.714,76	(547.285,24)
Recursos Arrecadados em Exercícios Anteriores (III)	-	-	-	-
SUBTOTAL DAS RECEITAS (IV) = (I + II + III)	13.750.000,00	13.750.000,00	5.921.674,22	(7.828.325,78)
Operações de Crédito/Refinanciamento (V)	-	-	-	-
Operações de Crédito Internas	-	-	-	-
Mobiliária	-	-	-	-
Contratual	-	-	-	-
Operações de Crédito Externas	-	-	-	-
Mobiliária	-	-	-	-
Contratual	-	-	-	-
SUBTOTAL COM REFINANCIAMENTO (VI) = (IV+V)	13.750.000,00	13.750.000,00	5.921.674,22	(7.828.325,78)
Déficit (VII)	-	-	28.679.140,79	28.679.140,79
TOTAL (VIII) = (VI + VII)	13.750.000,00	13.750.000,00	34.600.815,01	20.850.815,01
Saldos de Exercícios Anteriores (Utilizados Para Créditos Adicionais)	-	-	-	-
Superávit Financeiro	-	-	-	-
Reabertura de Créditos Adicionais	-	-	-	-

DESPESAS ORÇAMENTÁRIAS	Dotação Inicial (e)	Dotação Atualizada (f)	Despesas Empenhadas (g)	Despesas Liquidadas (h)	Despesas Pagas (i)	Saldo da Dotação (j) = (f-g)
Despesa Corrente (IX)	44.910.526,00	43.964.618,29	34.600.815,01	34.590.965,18	33.557.716,21	9.363.803,28
Pessoal e Encargos Sociais	34.553.526,00	34.461.582,67	29.223.746,42	29.223.746,42	29.032.743,62	5.237.836,25
Outras Despesas Correntes	10.357.000,00	9.503.035,62	5.377.068,59	5.367.218,76	4.524.972,59	4.125.967,03
Despesa Capital (X)	30.000,00	-	-	-	-	-
Investimentos	30.000,00	-	-	-	-	-
SUBTOTAL DAS DESPESAS (XIII)=(IX + X + XI + XII)	44.940.526,00	43.964.618,29	34.600.815,01	34.590.965,18	33.557.716,21	9.363.803,28
Amortização da Dívida/Refinanciamento (XIV)	-	-	-	-	-	-
Amortização da Dívida Interna	-	-	-	-	-	-
Dívida Mobiliária	-	-	-	-	-	-
Outras Dívidas	-	-	-	-	-	-
Amortização da Dívida Externa	-	-	-	-	-	-
Dívida Mobiliária	-	-	-	-	-	-
Outras Dívidas	-	-	-	-	-	-
SUBTOTAL COM REFINANCIAMENTO (XV) = (XIII + XIV)	44.940.526,00	43.964.618,29	34.600.815,01	34.590.965,18	33.557.716,21	9.363.803,28
Superávit (XVI)	-	-	-	-	-	-
TOTAL (XVII) = (XV + XVI)	44.940.526,00	43.964.618,29	34.600.815,01	34.590.965,18	33.557.716,21	9.363.803,28

FUND DE CIENCIA E TECNOLOGIA
EXECUÇÃO DE RESTOS A PAGAR NÃO PROCESSADOS

Exercício: 2018


	Inscritos		Liquidados	Pagos	Cancelados	Saldo
	Em Exercícios Anteriores (a)	Em 31 de Dezembro do Exercício Anterior (b)				(f) = (a+b-d-e)
Despesa Corrente	9.393.905,42	529.094,00	44.500,88	44.500,88	30.914,62	9.847.583,92
Pessoal e Encargos Sociais	9.393.905,42	453.678,50	-	-	-	9.847.583,92
Outras Despesas Correntes	-	75.415,50	44.500,88	44.500,88	30.914,62	-
Despesa Capital	-	77.000,00	61.626,03	61.626,03	15.373,97	-
Investimentos	-	77.000,00	61.626,03	61.626,03	15.373,97	-
TOTAL	9.393.905,42	606.094,00	106.126,91	106.126,91	46.288,59	9.847.583,92

FUND DE CIENCIA E TECNOLOGIA
EXECUÇÃO DE RESTOS A PAGAR PROCESSADOS E NÃO PROCESSADOS LIQUIDADOS


Exercício: 2018

	Inscritos		Pagos	Cancelados	Saldo
	Em Exercícios Anteriores (a)	Em 31 de Dezembro do Exercício Anterior (b)			(e) = (a+b-c-d)
Despesa Corrente	4.495,13	2.245.108,33	2.245.108,33	-	4.495,13
Pessoal e Encargos Sociais	-	1.650.989,51	1.650.989,51	-	-
Outras Despesas Correntes	4.495,13	594.118,82	594.118,82	-	4.495,13
Despesa Capital	-	-	-	-	-
Investimentos	-	-	-	-	-
TOTAL	4.495,13	2.245.108,33	2.245.108,33	-	4.495,13

PORTO ALEGRE, 31 DE DEZEMBRO DE 2018



MARCUS VINICIUS BERTHIER DE
 ARAUJO GOES
 PRESIDENTE
 CPE: 316.779.830-00



ANDERSON FRAGA DOS SANTOS
 CONTADOR
 CRCRS N. 07230906
 CPF: 781.169.370-49

26/02/2019


FUND DE CIENCIA E TECNOLOGIA
BALANÇO FINANCEIRO

Exercício: 2018

INGRESSOS			
	Nota	Exercício Atual	Exercício Anterior
Receita Orçamentária (I)		5.921.674,22	11.507.861,71
Ordinários		5.845.497,64	11.099.397,20
Vinculada		76.176,58	408.464,51
Transferências Voluntárias de Outros Entes		76.176,58	408.464,51
Transferências Financeiras Recebidas (II)		31.290.085,03	28.924.739,58
Transferências Recebidas para a Execução Orçamentária		-	-
Transferências Recebidas Independentes de Execução Orçamentária		31.290.085,03	28.924.739,58
Transferências Recebidas para Aportes de recursos para o RPPS		-	-
Transferências Recebidas para Aportes de recursos para o RGPS		-	-
Recebimentos Extraorçamentários (III)		7.376.437,91	11.166.675,20
Inscrição Restos a Pagar Processados		1.033.248,97	2.243.768,53
Inscrição Restos a Pagar Não Processados		(36.438,76)	567.490,27
Depósitos Restituíveis e Valores Vinculados		6.275.873,91	8.268.313,69
Outros Recebimentos Extraorçamentários		103.753,79	87.102,71
Saldo do Exercício Anterior (IV)		2.317.891,99	3.583.678,29
Caixa e Equivalentes de Caixa		2.317.891,99	3.583.678,29
Depósitos Restituíveis e Valores Vinculados		-	-
TOTAL (V)=(I + II + III + IV)		46.906.089,15	55.182.954,78


DISPÊNDIOS				Exercício: 2018
	Nota	Exercício Atual	Exercício Anterior	
Despesa Orçamentária (VI)		34.600.815,01	41.887.151,23	
Ordinários		32.511.166,78	39.852.621,84	
Vinculada		2.089.648,23	2.034.529,39	
Saúde		79.638,11	173.951,78	
Transferências Voluntárias de Outros Entes		656.443,20	485.588,46	
Fundos Estaduais		1.353.566,92	1.374.989,15	
Transferências Financeiras Concedidas (VII)		-	-	
Transferências Concedidas para a Execução Orçamentária		-	-	
Transferências Concedidas Independentes de Execução Orçamentária		-	-	
Transferências Concedidas para Aportes de recursos para o RPPS		-	-	
Transferências Concedidas para Aportes de recursos para o RGPS		-	-	
Pagamentos Extraorçamentários (VIII)		8.826.716,04	10.977.911,56	
Pagamentos de Restos a Pagar Processados		2.245.108,33	2.410.853,90	
Pagamentos de Restos a Pagar Não Processados		106.126,91	152.476,63	
Depósitos Restituíveis e Valores Vinculados		6.430.987,05	8.272.788,28	
Outros Pagamentos Extraorçamentários		44.493,75	141.792,75	
Saldo para o Exercício Seguinte (IX)		3.478.558,10	2.317.891,99	
Caixa e Equivalentes de Caixa		3.478.558,10	2.317.891,99	
Depósitos Restituíveis e Valores Vinculados		-	-	
TOTAL (X) = (VI + VII + VIII + IX)		46.906.089,15	55.182.954,78	

PORTO ALEGRE, 31 DE DEZEMBRO DE 2018



MARCUS VINÍCIUS BERTHIER DE
ARAÚJO CPES
PRESIDENTE

CPF: 316.779.830-00



ANDERSON FRAGA DOS SANTOS
CONTADOR
CRCRS N. 07280906
CPF: 781.169.370-49

FUND DE CIENCIA E TECNOLOGIA			
BALANÇO PATRIMONIAL			
		Exercício: 2018	
	Nota	Exercício Atual	Exercício Anterior
ATIVO		-	-
Ativo Circulante		-	-
Caixa e Equivalentes de Caixa		3.478.558,10	2.317.891,99
Creditos a Curto Prazo		310.958,81	631.076,00
Estoques		341.867,93	352.541,50
Total do Ativo Circulante		4.131.384,84	3.301.509,49
Ativo Nao Circulante		-	-
Ativo Realizavel a Longo Prazo		1.663,42	3.108,62
Creditos a Longo Prazo		1.663,42	3.108,62
Investimentos		82.243,51	82.243,51
Imobilizado		26.546.817,81	25.033.411,23
Intangivel		231.287,68	-
Total do Ativo Nao Circulante		26.862.012,42	25.118.763,36
TOTAL DO ATIVO		30.993.397,26	28.420.272,85
PASSIVO E PATRIMONIO LIQUIDO		-	-
Passivo Circulante		-	-
Obrigacoes Trabalhistas, Previdenciarias e Assistenciais a Pagar a Curto Prazo		191.002,80	1.660.551,31
Fornecedores e Contas a Pagar a Curto Prazo		235.827,18	502.024,55
Obrigacoes Fiscais a Curto Prazo		3.554,25	30.708,70
Demais Obrigacoes a Curto Prazo		797.157,09	401.229,26
Total do Passivo Circulante		1.227.541,32	2.594.513,82
Passivo Nao-circulante		-	-
Obrigacoes Trabalhistas, Previdenciarias e Assistenciais a Pagar a Longo Prazo		10.480.655,69	9.958.886,05
Provisoes a Longo Prazo		7.550.037,33	6.227.979,36
Total do Passivo Nao Circulante		18.030.693,02	16.186.865,41
Patrimonio Liquido		-	-
Resultados Acumulados		11.735.162,92	9.638.893,62
Total do Patrimonio Liquido		11.735.162,92	9.638.893,62
TOTAL DO PASSIVO E DO PATRIMONIO LIQUIDO		30.993.397,26	28.420.272,85

FUND DE CIENCIA E TECNOLOGIA
QUADRO DOS ATIVOS E PASSIVOS FINANCEIROS E PERMANENTES
(Lei nº 4.320/1964)

	Exercício Atual	Exercício: 2018 Exercício Anterior
Ativo (I)	-	-
Ativo Financeiro	3.524.652,71	2.423.246,64
Ativo Permanente	27.468.744,55	25.997.026,21
Total do Ativo	30.993.397,26	28.420.272,85
Passivo (II)	-	-
Passivo Financeiro	11.084.975,07	12.594.513,24
Passivo Permanente	18.030.693,02	16.186.865,41
Total do Passivo	29.115.668,09	28.781.378,65
Saldo Patrimonial (III) = (I - II)	1.877.729,17	(361.105,80)

FUND DE CIENCIA E TECNOLOGIA
QUADRO DAS CONTAS DE COMPENSAÇÃO
(Lei nº 4.320/1964)

	Exercício Atual	Exercício: 2018 Exercício Anterior
Atos Potenciais Ativos	-	-
Garantias e Contragarantias Recebidas	2.391.860,07	(8.143.421,91)
Direitos Conveniados e Outros Instrumentos Congêneres	-	-
Direitos Contratuais	-	-
Outros Atos Potenciais Ativos	-	-
Total dos Atos Potenciais Ativos	2.391.860,07	8.143.421,91
Atos Potenciais Passivos	-	-
Garantias e Contragarantias Concedidas	-	-
Obrigações Conveniadas e Outros Instrumentos Congêneres	-	-
Obrigações Contratuais	-	-
Outros Atos Potenciais Passivos	-	-
Total dos Atos Potenciais Passivos	-	-

FUND DE CIENCIA E TECNOLOGIA
QUADRO DO SUPERÁVIT / DÉFICIT FINANCEIRO
(Lei nº 4.320/1964)

FONTES DE RECURSO	Exercício: 2018	
	Exercício Atual	Exercício Anterior
01 Ordinários	9.409.568,21	4.881.826,64
03 Saúde	(1.612,03)	(18.648,24)
06 Transferências Voluntárias de Outros Entes	(180.000,00)	400.266,62
08 Fundos Estaduais	(16.788.278,54)	(15.434.711,62)
Total das Fontes de Recursos	(7.560.322,36)	(10.171.266,60)

PORTO ALEGRE, 31 DE DEZEMBRO DE 2018

MARCUS VINÍCIUS BERTHIER DE
 ARANGO GOES
 PRESIDENTE
 CPF: 316.779.830-00

ANDERSON FRAGA DOS SANTOS
 CONTADOR
 CRCRS N. 07230906
 CPF: 781.169.370-49

FUND DE CIENCIA E TECNOLOGIA
DEMONSTRAÇÃO DAS VARIAÇÕES PATRIMONIAIS

	Nota	Exercício Atual	Exercício: 2018 Exercício Anterior
Variações Patrimoniais Aumentativas		-	-
Exploração e Venda de Bens, Serviços e Direitos		5.006.915,79	7.242.064,31
Variações Patrimoniais Aumentativas Financeiras		43.292,99	99.906,04
Transferências e Delegações Recebidas		39.498.787,07	29.277.509,58
Valorização e Ganhos Com Ativos e Desincorporação de Passivos		21.822.545,11	2.859.990,19
Outras Variações Patrimoniais Aumentativas		364.987,74	918.478,05
Total das Variações Patrimoniais Aumentativas (I)		66.736.528,70	40.397.948,17
Variações Patrimoniais Diminutivas		-	-
Pessoal e Encargos		28.760.767,00	33.993.885,61
Benefícios Previdenciários e Assistenciais		52.287,58	120.120,80
Uso de Bens, Serviços e Consumo de Capital Fixo		3.426.760,79	5.269.866,40
Transferências e Delegações Concedidas		8.020.923,16	616.920,27
Desvalorização e Perda de Ativos e Incorporação de Passivos		20.860.458,56	172.564,61
Tributárias		173.383,01	261.061,72
Outras Variações Patrimoniais Diminutivas		1.971.545,60	6.022.728,71
Total das Variações Patrimoniais Diminutivas (II)		63.266.125,70	46.457.148,12
RESULTADO PATRIMONIAL DO PERÍODO (III) = (I - II)		3.470.403,00	(6.059.199,95)

FUND DE CIENCIA E TECNOLOGIA
Anexo III - Exploração e Venda de Bens, Serviços e Direitos

	Exercício Atual	Exercício: 2018 Exercício Anterior
VARIAÇÕES PATRIMONIAIS AUMENTATIVAS	-	-
Exploração e Venda de Bens, Serviços e Direitos	-	-
Exploração de Bens e Direitos e Prestação de Serviços	5.006.915,79	7.242.064,31
Total de Exploração e Venda de Bens, Serviços e Direitos	5.006.915,79	7.242.064,31

FUND DE CIENCIA E TECNOLOGIA
Anexo IV - Variações Patrimoniais Aumentativas Financeiras

	Exercício Atual	Exercício: 2018 Exercício Anterior
VARIAÇÕES PATRIMONIAIS AUMENTATIVAS	-	-
Variações Patrimoniais Aumentativas Financeiras	-	-
Juros e Encargos de Mora	12.776,86	40.326,79
Remuneração de Depósitos Bancários e Aplicações Financeiras	30.516,13	59.579,25

<i>Total de Variações Patrimoniais Aumentativas Financeiras</i>	43.292,99	99.906,04
---	------------------	------------------

FUND DE CIENCIA E TECNOLOGIA		
Anexo V - Transferências e Delegações Recebidas		
	Exercício Atual	Exercício Anterior
VARIAÇÕES PATRIMONIAIS AUMENTATIVAS	-	-
Transferências e Delegações Recebidas	-	-
Transferências Intragovernamentais	39.478.971,07	28.924.739,58
Transferências Inter Governamentais	19.816,00	352.770,00
Total de Transferências e Delegações Recebidas	39.498.787,07	29.277.509,58

FUND DE CIENCIA E TECNOLOGIA		
Anexo VI - Valorização e Ganhos com Ativos e Desincorporação de Passivos		
	Exercício Atual	Exercício Anterior
VARIAÇÕES PATRIMONIAIS AUMENTATIVAS	-	-
Valorização e Ganhos Com Ativos e Desincorporação de Passivos	-	-
Ganhos Com Incorporação de Ativos	21.822.545,11	2.859.990,19
Total de Valorização e Ganhos Com Ativos e Desincorporação de Passivos	21.822.545,11	2.859.990,19

FUND DE CIENCIA E TECNOLOGIA		
Anexo VII - Outras Variações Patrimoniais Aumentativas		
	Exercício Atual	Exercício Anterior
VARIAÇÕES PATRIMONIAIS AUMENTATIVAS	-	-
Outras Variações Patrimoniais Aumentativas	-	-
Resultado Positivo de Participações	1.338,43	1.185,34
Diversas Variações Patrimoniais Aumentativas	363.649,31	917.292,71
Total de Outras Variações Patrimoniais Aumentativas	364.987,74	918.478,05

FUND DE CIENCIA E TECNOLOGIA		
Anexo VIII - Pessoal e Encargos		
	Exercício Atual	Exercício Anterior
VARIAÇÕES PATRIMONIAIS DIMINUTIVAS	-	-
Pessoal e Encargos	-	-
Remuneração a Pessoal	18.587.099,21	23.956.587,99

Encargos Patronais	9.280.927,82	7.049.240,40
Benefícios a Pessoal	892.739,97	2.988.057,22
Total de Pessoal e Encargos	28.760.767,00	33.993.885,61

FUND DE CIENCIA E TECNOLOGIA		
Anexo IX - Benefícios Previdenciários e Assistenciais		
	Exercício Atual	Exercício: 2018 Exercício Anterior
VARIAÇÕES PATRIMONIAIS DIMINUTIVAS	-	-
Benefícios Previdenciários e Assistenciais	-	-
Outros Benefícios Previdenciários e Assistenciais	52.287,58	120.120,80
Total de Benefícios Previdenciários e Assistenciais	52.287,58	120.120,80

FUND DE CIENCIA E TECNOLOGIA		
Anexo X - Uso de Bens, Serviços e Consumo de Capital Fixo		
	Exercício Atual	Exercício: 2018 Exercício Anterior
VARIAÇÕES PATRIMONIAIS DIMINUTIVAS	-	-
Uso de Bens, Serviços e Consumo de Capital Fixo	-	-
Uso de Material de Consumo	78.718,47	653.484,39
Serviços	3.348.042,32	4.616.382,01
Total de Uso de Bens, Serviços e Consumo de Capital Fixo	3.426.760,79	5.269.866,40

FUND DE CIENCIA E TECNOLOGIA		
Anexo XII - Transferências e Delegações Concedidas		
	Exercício Atual	Exercício: 2018 Exercício Anterior
VARIAÇÕES PATRIMONIAIS DIMINUTIVAS	-	-
Transferências e Delegações Concedidas	-	-
Transferências Intragovernamentais	7.811.603,24	-
Transferências a Instituições Privadas	209.319,92	616.920,27
Total de Transferências e Delegações Concedidas	8.020.923,16	616.920,27

FUND DE CIENCIA E TECNOLOGIA		
Anexo XIII - Desvalorização e perda de Ativos e Incorporação de Passivos		
	Exercício Atual	Exercício: 2018 Exercício Anterior
VARIAÇÕES PATRIMONIAIS DIMINUTIVAS	-	-
Desvalorização e Perda de Ativos e Incorporação de Passivos	-	-

Incorporação de Passivos	521.769,64	151.243,69
Desincorporação de Ativos	20.338.688,92	21.320,92
Total de Desvalorização e Perda de Ativos e Incorporação de Passivos	20.860.458,56	172.564,61

FUND DE CIENCIA E TECNOLOGIA

Anexo XIV - Tributárias

	Exercício Atual	Exercício: 2018 Exercício Anterior
VARIAÇÕES PATRIMONIAIS DIMINUTIVAS	-	-
Tributárias	-	-
Impostos, Taxas e Contribuições de Melhoria	10.544,42	9.362,28
Contribuições	162.838,59	251.699,44
Total de Tributárias	173.383,01	261.061,72

FUND DE CIENCIA E TECNOLOGIA

Anexo XVI - Outras Variações Patrimoniais Diminutivas

	Exercício Atual	Exercício: 2018 Exercício Anterior
VARIAÇÕES PATRIMONIAIS DIMINUTIVAS	-	-
Outras Variações Patrimoniais Diminutivas	-	-
Vpd de Constituição de Provisões	1.322.057,97	6.017.807,64
Diversas Variações Patrimoniais Diminutivas	649.487,63	4.921,07
Total de Outras Variações Patrimoniais Diminutivas	1.971.545,60	6.022.728,71

FUND DE CIENCIA E TECNOLOGIA
DEMONSTRAÇÃO DAS VARIAÇÕES PATRIMONIAIS

	Nota	Exercício Atual	Exercício: 2018 Exercício Anterior
VARIAÇÕES PATRIMONIAIS AUMENTATIVAS		-	-
Exploração e Venda de Bens, Serviços e Direitos		5.006.915,79	7.242.064,31
Exploração de Bens e Direitos e Prestação de Serviços		5.006.915,79	7.242.064,31
Variações Patrimoniais Aumentativas Financeiras		43.292,99	99.906,04
Juros e Encargos de Mora		12.776,86	40.326,79
Remuneração de Depósitos Bancários e Aplicações Financeiras		30.516,13	59.579,25
Transferências e Delegações Recebidas		39.498.787,07	29.277.509,58
Transferências Intragovernamentais		39.478.971,07	28.924.739,58
Transferências Inter Governamentais		19.816,00	352.770,00
Valorização e Ganhos Com Ativos e Desincorporação de Passivos		21.822.545,11	2.859.990,19
Ganhos Com Incorporação de Ativos		21.822.545,11	2.859.990,19
Outras Variações Patrimoniais Aumentativas		364.987,74	918.478,05
Resultado Positivo de Participações		1.338,43	1.185,34
Diversas Variações Patrimoniais Aumentativas		363.649,31	917.292,71
Total das Variações Patrimoniais Aumentativas (I)		66.736.528,70	40.397.948,17
VARIAÇÕES PATRIMONIAIS DIMINUTIVAS		-	-
Pessoal e Encargos		28.760.767,00	33.993.885,61
Remuneração a Pessoal		18.587.099,21	23.956.587,99
Encargos Patronais		9.280.927,82	7.049.240,40
Benefícios a Pessoal		892.739,97	2.988.057,22
Benefícios Previdenciários e Assistenciais		52.287,58	120.120,80
Outros Benefícios Previdenciários e Assistenciais		52.287,58	120.120,80
Uso de Bens, Serviços e Consumo de Capital Fixo		3.426.760,79	5.269.866,40
Uso de Material de Consumo		78.718,47	653.484,39
Serviços		3.348.042,32	4.616.382,01
Transferências e Delegações Concedidas		8.020.923,16	616.920,27
Transferências Intragovernamentais		7.811.603,24	-
Transferências a Instituições Privadas		209.319,92	616.920,27
Desvalorização e Perda de Ativos e Incorporação de Passivos		20.860.458,56	172.564,61
Incorporação de Passivos		521.769,64	151.243,69
Desincorporação de Ativos		20.338.688,92	21.320,92

Tributárias	173.383,01	261.061,72
Impostos, Taxas e Contribuições de Melhoria	10.544,42	9.362,28
Contribuições	162.838,59	251.699,44
Outras Variações Patrimoniais Diminutivas	1.971.545,60	6.022.728,71
Vpd de Constituição de Provisões	1.322.057,97	6.017.807,64
Diversas Variações Patrimoniais Diminutivas	649.487,63	4.921,07
Total das Variações Patrimoniais Diminutivas (II)	63.266.125,70	46.457.148,12
RESULTADO PATRIMONIAL DO PERÍODO (III) = (I - II)	3.470.403,00	(6.059.199,95)

PORTO ALEGRE, 31 DE DEZEMBRO DE 2018

MARCUS VINÍCIUS BERTHIER DE
ARALJO SOUZA
PRESIDENTE
CPF: 316.779.830-00

ANDERSON BRAGA DOS SANTOS
CONTADOR
CRCRS N. 07230906
CPF: 781.169.370-49

FUND DE CIENCIA E TECNOLOGIA
DEMONSTRAÇÃO DOS FLUXOS DE CAIXA

	Exercício: 2018	
	Exercício Atual	Exercício Anterior
FLUXOS DE CAIXA DAS ATIVIDADES OPERACIONAIS		
Ingressos	37.165.470,66	40.392.657,76
Receitas derivadas e originárias	5.855.569,63	11.115.148,18
Transferências correntes recebidas	31.309.901,03	29.277.509,58
Valores Restituíveis Líquidos – Extraorçamentários	-	-
Desembolsos	35.943.178,52	41.572.501,13
Pessoal e Demais Despesas	35.581.686,60	40.885.715,50
Transferências concedidas	265.638,82	627.621,00
Outros desembolsos operacionais	95.853,10	59.164,63
Fluxo de caixa líquido das atividades operacionais (I)	1.222.292,14	(1.179.843,37)
FLUXOS DE CAIXA DAS ATIVIDADES DE INVESTIMENTO		
Outros ingressos de investimentos	-	-
Desembolsos	61.626,03	85.942,93
Aquisição de ativo não circulante	61.626,03	85.942,93
Concessão de empréstimos e financiamentos	-	-
Outros desembolsos de investimentos	-	-
Fluxo de caixa líquido das atividades de investimento (II)	(61.626,03)	(85.942,93)
FLUXOS DE CAIXA DAS ATIVIDADES DE FINANCIAMENTO		
Ingressos	-	-
Operações de Crédito	-	-
Integralização do capital social de empresas dependentes	-	-
Transferências de capital recebidas	-	-
Outros ingressos de financiamentos	-	-
Desembolsos	-	-
Amortização/Refinanciamento da dívida	-	-
Outros desembolsos de financiamentos	-	-
Fluxo de caixa líquido das atividades de financiamento (III)	-	-
GERAÇÃO LÍQUIDA DE CAIXA E EQUIVALENTE DE CAIXA (I+II+III)	1.160.666,11	(1.265.786,30)
Caixa e Equivalentes de caixa inicial	2.317.891,99	3.583.678,29
Caixa e Equivalente de caixa final	3.478.558,10	2.317.891,99

FUND DE CIENCIA E TECNOLOGIA
QUADRO DE RECEITAS DERIVADAS E ORIGINÁRIAS

	Exercício: 2018	
	Exercício Atual	Exercício Anterior
RECEITAS DERIVADAS E ORIGINÁRIAS		
Receita Tributária	-	-
Receita de Contribuições	-	-
Receita Patrimonial	242.446,09	415.646,75
Receita Agropecuária	-	-
Receita Industrial	-	-
Receita de Serviços	5.206.181,24	9.683.642,48
Remuneração das Disponibilidades	30.516,13	59.579,25
Outras Receitas Derivadas e Originárias	376.426,17	956.279,70
Total das Receitas Derivadas e Originárias	5.855.569,63	11.115.148,18

FUND DE CIENCIA E TECNOLOGIA
QUADRO DE TRANSFERÊNCIAS RECEBIDAS E CONCEDIDAS

	Exercício: 2018	
	Exercício Atual	Exercício Anterior
TRANSFERÊNCIAS RECEBIDAS		
Intergovernamentais	19.816,00	352.770,00
da União	19.816,00	352.770,00
de Estados e Distrito Federal	-	-
de Municípios	-	-
Intragovernamentais	31.290.085,03	28.924.739,58
Outras transferências recebidas	-	-
Total das Transferências Recebidas	31.309.901,03	29.277.509,58
TRANSFERÊNCIAS CONCEDIDAS		
Intergovernamentais	-	-
a União	-	-
a Estados e Distrito Federal	-	-
a Municípios	-	-
Intragovernamentais	-	-
Outras transferências concedidas	265.638,82	627.621,00
Total das Transferências Concedidas	265.638,82	627.621,00

FUND DE CIENCIA E TECNOLOGIA
QUADRO DE DESEMBOLSOS DE PESSOAL E DEMAIS DESPESAS POR FUNÇÃO

	Exercício: 2018	
	Exercício Atual	Exercício Anterior
Saude	95.522,09	167.455,77
Ciencia e Tecnologia	24.069.422,73	32.416.268,31
Encargos Especiais	11.416.741,78	8.301.991,42
Total dos Desembolsos de Pessoal e Demais Despesas por Função	35.581.686,60	40.885.715,50

PORTO ALEGRE, 31 DE DEZEMBRO DE 2018

MARCUS VINÍCIUS BERTHIER DE
 CARVALHO GOMES
 PRESIDENTE
 CPF: 316.779.830-00

ANDERSON FRAGA DOS SANTOS
 CONTADOR
 CRCRS N. 07230906
 CPF: 781.169.370-49

26/02/2019

EXERCÍCIO DE 2018	FUND DE CIENCIA E TECNOLOGIA	RFPE017/00001
DEMONSTRATIVO DA DESPESA REALIZADA POR CAT. ECONÔMICA, GRUPO NAT. DESPESA, MODALIDADE APLICAÇÃO E ELEMENTO DESPESA COM DESDOBRAMENTO DAS NATUREZAS DE DESPESA		
		R\$

CÓDIGO	ESPECIFICAÇÃO	DESPESA REALIZADA
3.0.00.00	DESPESA CORRENTE	34.600.815,01
3.1.00.00	PESSOAL E ENCARGOS SOCIAIS	29.223.746,42
3.1.90.00	APLICACOES DIRETAS	29.144.108,31
3.1.90.11	VENCIMENTOS E VANTAGENS FIXAS-PESSOAL CIVIL	18.563.836,18
3.1.90.11.1108	JETON-RPPS	152,00
3.1.90.11.1118	VENCIMENTO, SALARIO E SUBSIDIO - RGPS	14.548.719,30
3.1.90.11.1119	13 VENCIMENTO - RGPS	780.457,39
3.1.90.11.1120	GRATIFICACOES - RGPS	543.939,99
3.1.90.11.1121	VANTAGENS TEMPORAIS - RGPS	2.689.503,50
3.1.90.11.1160	JETON - RGPS	1.064,00
3.1.90.13	OBRIGACOES PATRONAIS	9.201.289,71
3.1.90.13.1302	SEGURO DE VIDA DE SERVIDORES	6.540,94
3.1.90.13.1304	CONTRIBUICAO PREVIDENCIARIA	3.467.136,85
3.1.90.13.1305	FUNDO DE GARANTIA DO TEMPO DE SERVICO - FGTS	5.726.768,54
3.1.90.13.1317	MULTAS SOBRE OBRIGACOES PATRONAIS - RGPS	843,38
3.1.90.16	OUTRAS DESPESAS VARIÁVEIS-PESSOAL CIVIL	18.425,20
3.1.90.16.1606	HORA EXTRA - RGPS	18.425,20
3.1.90.91	SENTENCAS JUDICIAIS	4.837,83
3.1.90.91.9101	PAGAMENTO DETERMINADO POR SENTENCAS JUDICIAIS	4.837,83
3.1.90.92	DESPESAS DE EXERCICIOS ANTERIORES	1.355.719,39
3.1.90.92.1119	13 VENCIMENTO - RGPS	2.152,47
3.1.90.92.9101	PAGAMENTO DETERMINADO POR SENTENCAS JUDICIAIS	20.520,96
3.1.90.92.9103	PAGAMENTO DETERMINADO POR SENTENCAS JUDICIAIS - ISENTAS DE TRIBUTACAO	1.333.045,96
3.1.91.00	TRANSFERENCIA INTRAGOVERNAMENTAL	79.638,11
3.1.91.13	OBRIGACOES PATRONAIS	79.638,11
3.1.91.13.1318	CONTRIBUICAO AO IPERGS PARA ASSISTENCIA MEDICA - RGPS	79.638,11
3.3.00.00	OUTRAS DESPESAS CORRENTES	5.377.068,59
3.3.50.00	TRANSFERENCIAS A INSTITUICOES PRIVADAS SEM FINS LUCRATIVOS	209.319,92
3.3.50.43	SUBVENCOES SOCIAIS	209.319,92
3.3.50.43.4301	SUBVENCOES SOCIAIS	209.319,92
3.3.90.00	APLICACOES DIRETAS	5.166.784,46
3.3.90.08	OUTROS BENEFICIOS ASSISTENCIAS	52.287,58
3.3.90.08.0803	AUXILIO FUNERAL	3.605,96
3.3.90.08.0805	AUXILIO CRECHE	48.681,62
3.3.90.14	DIARIAS-CIVIL	2.008,98
3.3.90.14.1402	DIARIAS DE VIAGEM	1.107,00
3.3.90.14.1407	DIARIAS DE VIAGEM PARA FORA DO ESTADO	901,98
3.3.90.30	MATERIAL DE CONSUMO	50.598,65
3.3.90.30.3004	COMBUSTIVEIS E LUBRIFICANTES	13.342,51
3.3.90.30.3009	MATERIAL DE EXPEDIENTE	6.075,60
3.3.90.30.3011	ALOJAMENTO, LAVANDERIA, COPA E/OU COZINHA	1.477,50
3.3.90.30.3028	LIMPEZA E HIGIENE	11.520,90
3.3.90.30.3031	PROCESSAMENTO DE DADOS E MICROFILMAGEM	17.102,14
3.3.90.30.3033	CONSERVACAO DE VEICULOS	1.080,00
3.3.90.33	PASSAGENS E DESPESAS COM LOCOMOCAO	4.578,84
3.3.90.33.3302	TRANSPORTE DE PESSOAL	88,53
3.3.90.33.3304	TRANSPORTE DE PESSOAL POR VIA AEREA	4.490,31
3.3.90.37	LOCACAO DE MAO-DE-OBRA	2.307.054,43
3.3.90.37.3701	LIMPEZA E HIGIENE	711.429,70
3.3.90.37.3702	VIGILANCIA E/OU ZELADORIA	1.408.785,33
3.3.90.37.3704	SERVICOS TECNICOS	186.839,40
3.3.90.39	OUTROS SERVICOS DE TERCEIROS-PESSOA JURIDICA	1.014.425,13
3.3.90.39.3901	AGUA E ESGOTO	103.525,66
3.3.90.39.3903	ASSINATURA DE PERIODICOS E RECORTES	535,70
3.3.90.39.3904	COMISSOES E/OU TAXA DE ADMINISTRACAO	936,21
3.3.90.39.3916	DESPESAS PEQUENAS DE PRONTO PAGAMENTO	23.997,54
3.3.90.39.3918	ENERGIA ELETRICA	394.895,10
3.3.90.39.3924	PROCESSAMENTO DE DADOS	294.651,75
3.3.90.39.3926	SEGUROS	1.657,71
3.3.90.39.3929	COMUNICACAO	1.265,62
3.3.90.39.3931	CONSERVACAO DE BENS MOVEIS E EQUIPAMENTOS	21.594,80
3.3.90.39.3932	CONSERVACAO DE VEICULOS	28.966,73
3.3.90.39.3936	ALIMENTACAO E/OU HOSPEDAGEM DE NAO SERVIDORES	477,19
3.3.90.39.3939	MEDICINA	43.518,57
3.3.90.39.3942	ESTAGIARIOS E MONITORES	22.268,33
3.3.90.39.3954	VISTORIA, INSPECAO, CLASSIFICACAO E AFERICAO	690,50
3.3.90.39.3967	ANALISE CLINICA LABORATORIAL	7.315,75
3.3.90.39.3979	TELEFONIA FIXA	47.985,70
3.3.90.39.3980	TELEFONIA MOVEL	340,65
3.3.90.39.3982	ARMAZENAGENS, FRETES E/OU CARRETOS	7.600,86
3.3.90.39.3991	SERVICOS TECNICOS PROFISSIONAIS	12.081,00
3.3.90.39.3995	DESCARTE DE MATERIAIS	119,76
3.3.90.41	CONTRIBUICOES	2.623,42
3.3.90.41.4106	ENCARGOS COM ASSOCIACOES	2.623,42
3.3.90.46	AUXILIO-ALIMENTACAO	783.273,67
3.3.90.46.4606	AUXILIO-REFEICAO - RGPS	783.273,67
3.3.90.47	OBRIGACOES TRIBUTARIAS E CONTRIBUTIVAS	170.759,59
3.3.90.47.4701	CONTRIBUICOES PREVIDENCIARIAS - SERVICOS DE TERCEIROS	433,20
3.3.90.47.4702	PROGRAMA DE FORMACAO DO PATRIMONIO DO SERVIDOR PUBLICO-PASEP	155.110,31
3.3.90.47.4706	TAXAS PELO EXERCICIO DO PODER DE POLICIA	786,57
3.3.90.47.4707	TAXAS PELA PRESTACAO DE SERVICOS	8.958,73
3.3.90.47.4711	LICENCA PARA O EXERCICIO PROFISSIONAL	799,12
3.3.90.47.4715	MULTAS SOBRE OBRIGACOES TRIBUTARIAS E CONTRIBUTIVAS	4.671,66
3.3.90.49	AUXILIO-TRANSPORTE	109.466,30
3.3.90.49.4903	AUXILIO TRANSPORTE - PCIVIL RGPS	109.466,30
3.3.90.92	DESPESAS DE EXERCICIOS ANTERIORES	18.414,31
3.3.90.92.1402	DIARIAS DE VIAGEM	61,50

DEMONSTRATIVO DA DESPESA REALIZADA POR CAT. ECONÔMICA, GRUPO NAT. DESPESA, MODALIDADE APLICAÇÃO E ELEMENTO DESPESA
COM DESDOBRAMENTO DAS NATUREZAS DE DESPESA

		R\$
3.3.90.92.3901	AGUA E ESGOTO	14.314,93
3.3.90.92.3916	DESPESAS PEQUENAS DE PRONTO PAGAMENTO	460,00
3.3.90.92.3924	PROCESSAMENTO DE DADOS	1.773,24
3.3.90.92.3932	CONSERVACAO DE VEICULOS	1.804,64
3.3.90.93	INDENIZACOES E RESTITUICOES	651.293,56
3.3.90.93.9306	RESTITUICAO DE RECEITAS	651.293,56
3.3.91.00	TRANSFERENCIA INTRAGOVERNAMENTAL	964,21
3.3.91.39	OUTROS SERVICOS DE TERCEIROS-PESSOA JURIDICA	964,21
3.3.91.39.3904	COMISSOES E/OU TAXA DE ADMINISTRACAO	964,21
TOTAL GERAL ==>		34.600.815,01

* RESUMO *

PESSOAL E ENCARGOS SOCIAIS	=>	29.223.746,42
JUROS E ENCARGOS DA DÍVIDA	=>	0,00
OUTRAS DESPESAS CORRENTES	=>	5.377.068,59
TOTAL DAS DESPESAS CORRENTES	=>	34.600.815,01
INVESTIMENTOS	=>	0,00
INVERSÕES FINANCEIRAS	=>	0,00
AMORTIZAÇÃO DA DÍVIDA	=>	0,00
RESERVA DE CONTINGÊNCIA	=>	0,00
TOTAL DAS DESPESAS DE CAPITAL	=>	0,00
TOTAL GERAL	=>	34.600.815,01

PORTO ALEGRE, 31, DE DEZEMBRO DE 2018

MARCUS VINÍCIUS BERTHIER DE
ARAÚJO GOES
PRESIDENTE
CPF: 316.779.830-00

ANDERSON FRAGA DOS SANTOS
CONTADOR
CRCRS N. 07230906
CPF: 781.169.370-49

ARCIÓ DE 2018

FUND DE CIENCIA E TECNOLOGIA


RFPE039/00001

DEMONSTRATIVO DA DESPESA REALIZADA POR ÓRGÃO SEGUNDO OS GRUPOS DE DESPESA COM DESDOBRAMENTO POR FONTE DE RECURSO

ESPECIFICAÇÃO	GRUPO DE DESPESAS							TOTAL
	PESSOAL E ENCARGOS SOCIAIS	JUROS E ENCARGOS DA DÍVIDA	OUTRAS DESPESAS CORRENTES	INVESTIMENTOS	INVERSÕES FINANCEIRAS	AMORTIZAÇÃO DA DÍVIDA	RESERVA DE CONTINGÊNCIA	
52 FUNDAÇÃO DE CIENCIA E TECNOLOGIA	29.223.746,42		5.377.068,59					34.600.815,01
TESOURO-LIVRES	24.753.791,75		3.257.181,18					28.010.972,93
PROPRIOS DA FUNDAÇÃO	3.036.749,64		1.463.444,21					4.500.193,85
CONVENIOS			656.443,20					656.443,20
TESOURO-VINCULADOS PELA CONSTITUICAO	1.433.205,03							1.433.205,03
TOTAL	29.223.746,42	0,00	5.377.068,59	0,00	0,00	0,00	0,00	34.600.815,01

R\$

PORTO ALEGRE, 31 DE DEZEMBRO DE 2018


 MARCUS VINÍCIUS BERTHIER DE
 ARAGÃO CPES
 PRESIDENTE
 CPF: 316.779.830-00



 ANDERSON FRAGA DOS SANTOS
 CONTADOR
 CRCRS N. 07230906
 CPF: 781.169.370-49

RIO GRANDE DO SUL GOVERNO DO ESTADO										RPPE040/00001
EXERCÍCIO DE 2018										R\$
DEMONSTRATIVO DA DESPESA REALIZADA POR FUNÇÃO SEGUNDO OS GRUPOS DE DESPESA COM DESDOBRAMENTO DAS FONTES DE RECURSO										
ESPECIFICAÇÃO	GRUPOS DE DESPESA						RESERVA DE CONTINGÊNCIA	TOTAL		
	PESSOAL E ENCARGOS SOCIAIS	JUROS E ENCARGOS DA DÍVIDA	OUTRAS PESSOAS CORRENTES	INVESTIMENTOS	INVERSOES FINANCEIRAS	AMORTIZAÇÃO DA DÍVIDA				
10 SAUDE	79.638,11						79.638,11			
TESOURO-VINCULADOS PELA CONSTITUICAO	79.638,11						79.638,11			
19 CIENCIA E TECNOLOGIA	18.584.413,85		4.360.911,60				22.945.325,45			
TESOURO-LIVRES	17.656.644,04		3.257.181,18				20.913.825,22			
PROPRIOS DA FUNDACAO	927.769,81		1.096.774,85				2.024.544,66			
CONVENIOS			6.955,57				6.955,57			
28 ENCARGOS ESPECIAIS	10.559.694,46		1.016.156,99				11.575.851,45			
TESOURO-LIVRES	7.097.147,71						7.097.147,71			
PROPRIOS DA FUNDACAO	2.108.979,83		366.669,36				2.475.649,19			
CONVENIOS			649.487,63				649.487,63			
TESOURO-VINCULADOS PELA CONSTITUICAO	1.353.566,92						1.353.566,92			
TOTAL	29.223.746,42	0,00	5.377.068,59	0,00	0,00	0,00	34.600.815,01			
RESUMO										
TESOURO-LIVRES	24.753.791,75		3.257.181,18				28.010.972,93			
PROPRIOS DA FUNDACAO	3.036.749,64		1.463.444,21				4.500.193,85			
CONVENIOS			656.443,20				656.443,20			
TESOURO-VINCULADOS PELA CONSTITUICAO	1.433.205,03						1.433.205,03			
TOTAL	29.223.746,42	0,00	5.377.068,59	0,00	0,00	0,00	34.600.815,01			

PORTO ALEGRE, 31 DE DEZEMBRO DE 2018

ANDERSON FRAGA DOS SANTOS
CONTADOR
CRCRS N. 07230906
CPF: 781.169.370-49

MARCUS VINÍCIUS BERTHIER DE
PRESIDENTE
CPF: 316.779.830-80



CONSELHO REGIONAL DE CONTABILIDADE DO ESTADO DO RIO GRANDE DO SUL CERTIDÃO DE REGULARIDADE PROFISSIONAL

O CONSELHO REGIONAL DE CONTABILIDADE DO ESTADO DO RIO GRANDE DO SUL certifica que o(a) profissional identificado(a) no presente documento encontra-se em situação regular.

IDENTIFICAÇÃO DO REGISTRO

NOME.....	: ANDERSON FRAGA DOS SANTOS
REGISTRO.....	: RS-072309/O-6
CATEGORIA.....	: CONTADOR
CPF.....	: 781.169.370-49

A presente CERTIDÃO não quita nem invalida quaisquer débitos ou infrações que posteriormente, venham a ser apurados pelo CRCRS contra o referido registro.

A falsificação deste documento constitui-se em crime previsto no Código Penal Brasileiro, sujeitando o autor à respectiva ação penal.

Emissão: RIO GRANDE DO SUL, 06/02/2019 as 11:23:43.

Válido até: 28/02/2019.

Código de Controle: 941852.

Para verificar a autenticidade deste documento consulte o site do CRCRS.