

RS CONTÁBIL

Números apresentados em milhões de reais

RESULTADO ORÇAMENTÁRIO



24.052,5 Receita	23.387,0 Receita
- 25.234,4 Despesa	- 25.106,3 Despesa
=	=
-1.181,9	-1.719,3
OPERAÇÕES INTRAORÇAMENTÁRIAS	
-573,3	-623,1
RESULTADO SEM OPERAÇÕES INTRAORÇAMENTÁRIAS	
-608,6	-1.096,3
● = mai/2019	● = mai/2020

DESPESA COM SAÚDE



1.317,3	1.488,8
%RLIT 9,29%	10,63%
Mínimo Constitucional 12%	
● = mai/2019	● = mai/2020

DESPESA COM EDUCAÇÃO



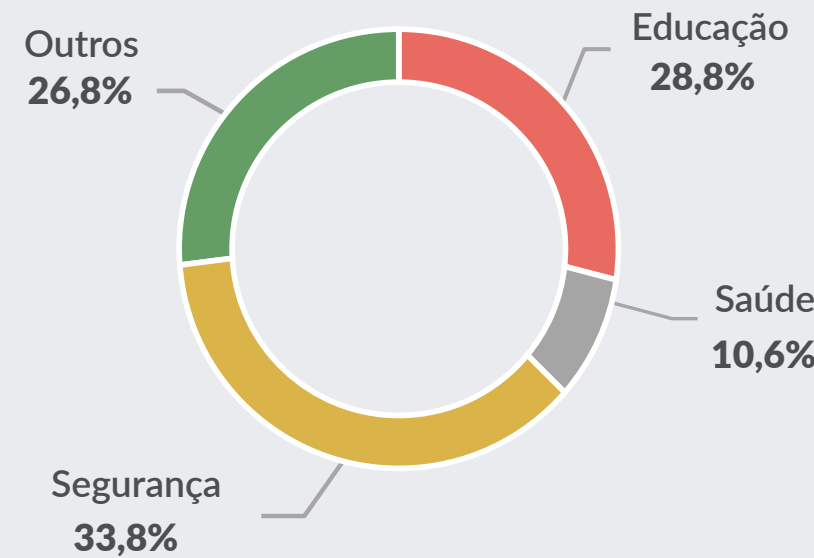
3.824,9	4.031,6
%RLIT 26,98%	28,79%
Mínimo Constitucional 25%	
● = mai/2019	● = mai/2020

DESPESA COM SEGURANÇA



4.679,3	4.730,3
%RLIT 33,01%	33,78%
● = mai/2019	● = mai/2020

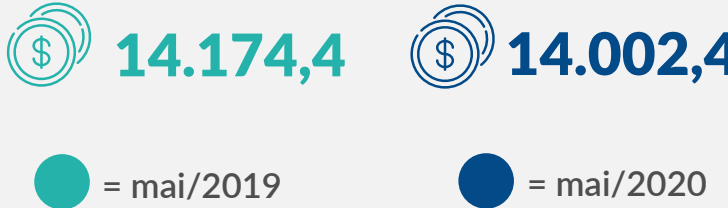
COMPROMETIMENTO DA RLIT



RECEITA CORRENTE LÍQUIDA (RCL)



RECEITA LÍQUIDA DE IMPOSTOS E TRANSFERÊNCIAS (RLIT)



RESULTADO PREVIDENCIÁRIO (REGIME FINANCEIRO)

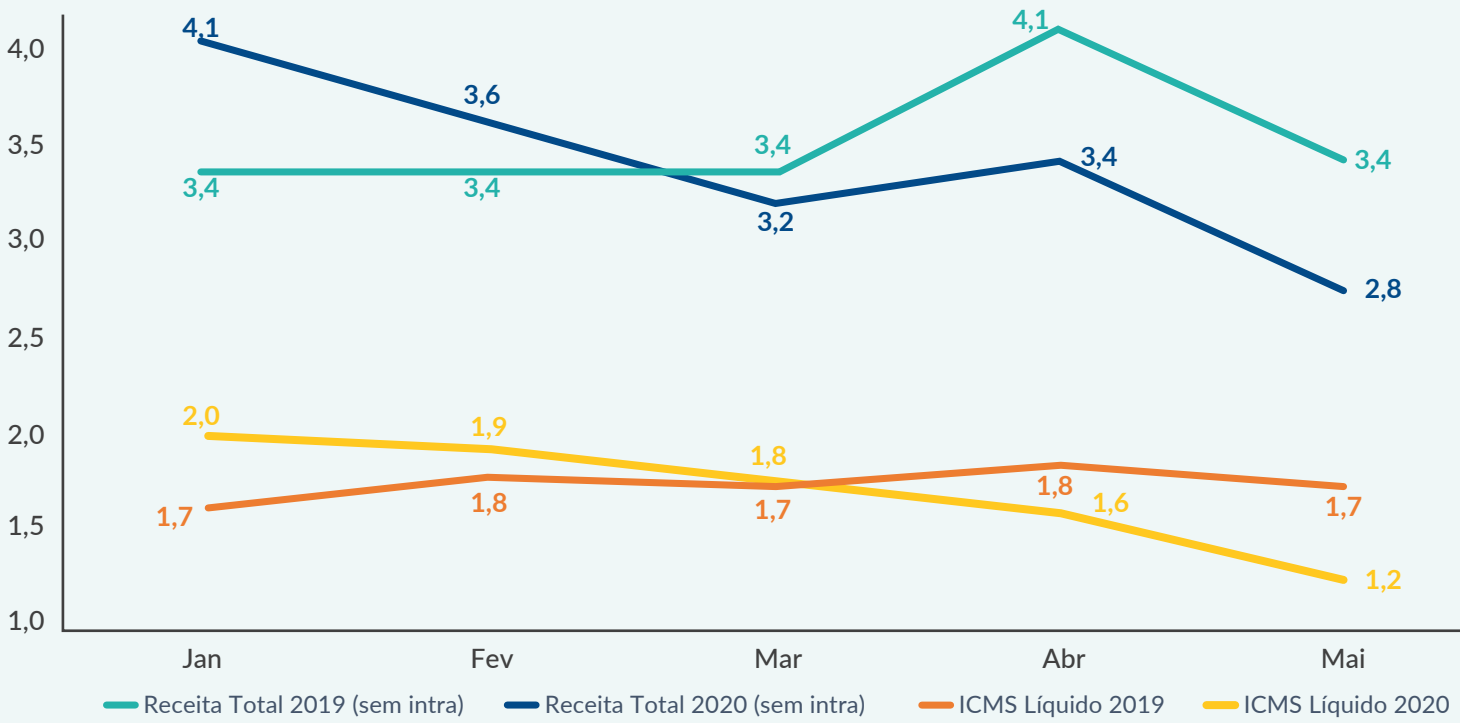
1.825,9 Receita	2.358,4 Receita
- 7.045,6 Despesa	- 7.058,4 Despesa
=	=
-5.219,7	-4.699,9
● = mai/2019	● = mai/2020

RESULTADO PREVIDENCIÁRIO (FUNDOPREV)

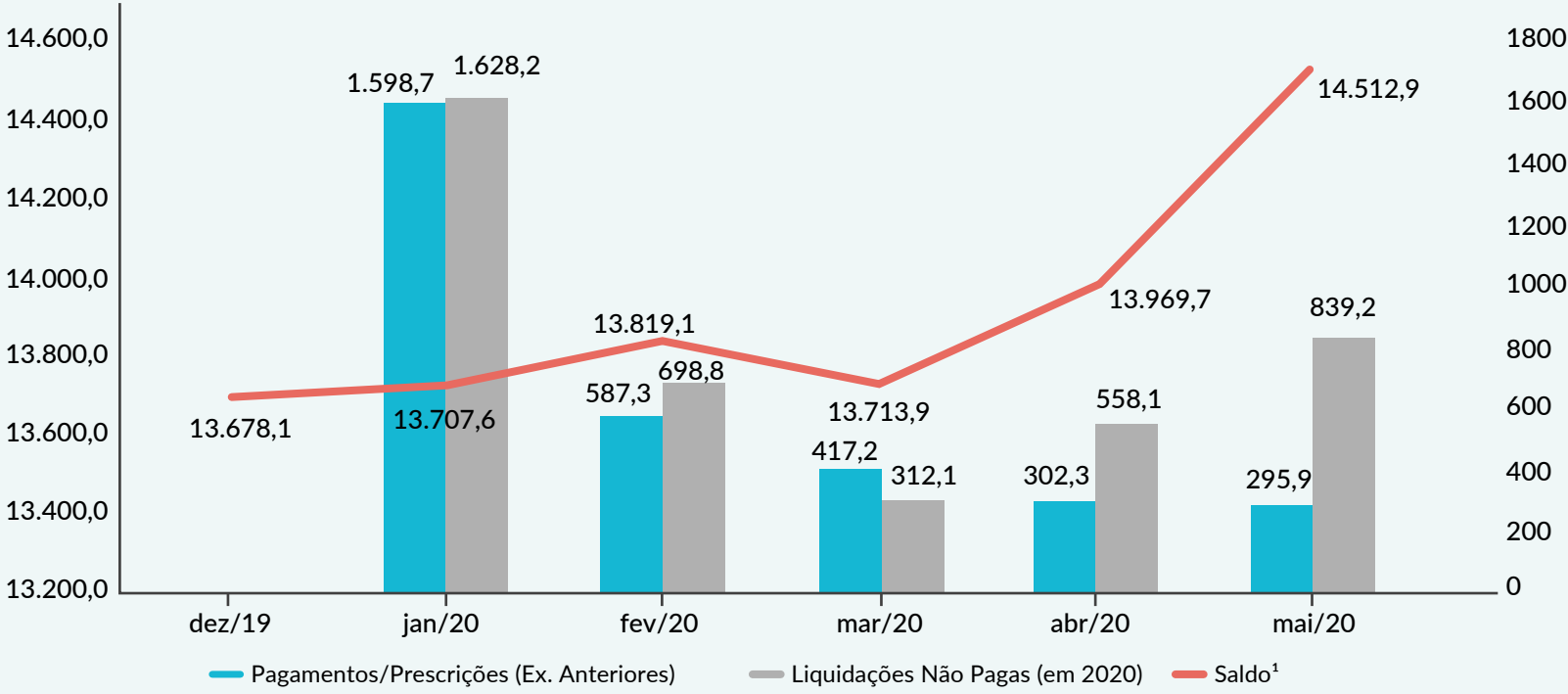
345,8 Receita	105,8 Receita
- 1,3 Despesa	- 1,9 Despesa
=	=
344,5	103,9
● = mai/2019	● = mai/2020



COMPORTAMENTO MENSAL DA RECEITA (EM BILHÕES DE R\$)



SALDO/MOVIMENTAÇÃO DE RP (EM MILHÕES DE R\$)



¹ As liquidações não pagas em 2020 compõem os montantes representativos do saldo de RP em cada mês.

DECRÉSCIMO DA RECEITA TOTAL ACUMULADA (SEM INTRA)

R\$ 607,8 mi

ARRECADAÇÃO LÍQUIDA DO ICMS MAI/2020 X MAI/2019

R\$ -493,7 mi

INCREMENTO NAS DESPESAS COM SAÚDE

R\$ 171,5 mi

PAGAMENTOS DE RESTOS A PAGAR DE 2019

R\$ 3,2 bi

DESPESAS LIQUIDADAS E NÃO PAGAS EM 2020

R\$ 4,0 bi