

# RS CONTÁBIL

Números apresentados em milhões de reais

## RESULTADO ORÇAMENTÁRIO



|  |                       |
|--|-----------------------|
| 42.750,9<br>Receita                        | 45.375,8<br>Receita   |
| - 46.410,5<br>Despesa                      | - 45.689,9<br>Despesa |
| =  | =                     |
| -3.659,6                                   | -314,2                |
| OPERAÇÕES INTRAORÇAMENTÁRIAS               |                       |
| -1.661,7                                   | -13,7                 |
| RESULTADO SEM OPERAÇÕES INTRAORÇAMENTÁRIAS |                       |
| -1.997,9                                   | -300,5                |
| ● = set/2019                               | ● = set/2020          |

## DESPESA COM SAÚDE



|                           |              |
|---------------------------|--------------|
| 2.683,8                   | 2.697,6      |
| %RLIT 10,80%              | 10,89%       |
| Mínimo Constitucional 12% |              |
| ● = set/2019              | ● = set/2020 |

## DESPESA COM EDUCAÇÃO



|                           |              |
|---------------------------|--------------|
| 7.400,9                   | 7.318,1      |
| %RLIT 29,79%              | 29,54%       |
| Mínimo Constitucional 25% |              |
| ● = set/2019              | ● = set/2020 |

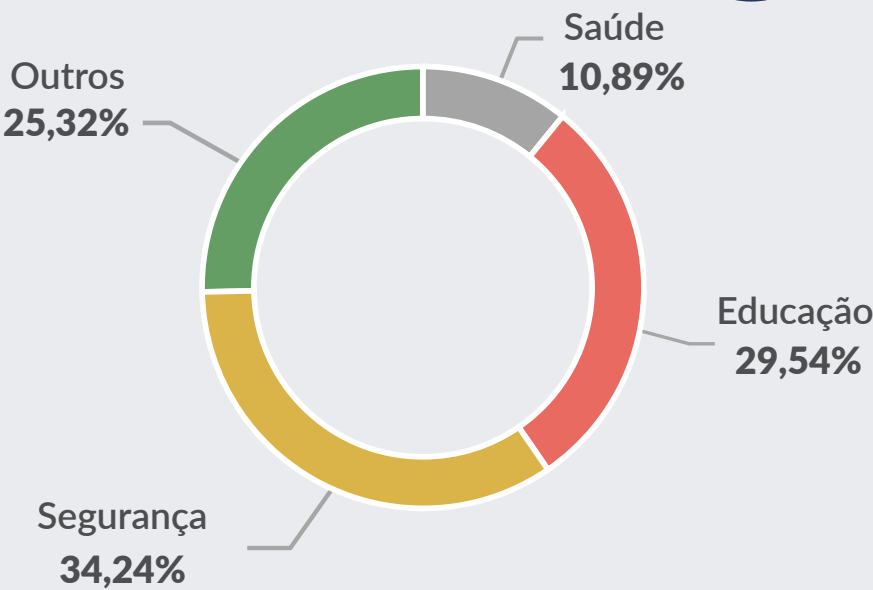
## DESPESA COM SEGURANÇA



|              |              |
|--------------|--------------|
| 8.391,1      | 8.481,8      |
| %RLIT 33,78% | 34,24%       |
| ● = set/2019 | ● = set/2020 |

## COMPROMETIMENTO DA RLIT

SET  
2020



## RECEITA CORRENTE LÍQUIDA (RCL)



38.455,3



41.512,3



= set/2019



= set/2020

Compreende os últimos 12 meses

## RECEITA LÍQUIDA DE IMPOSTOS E TRANSFERÊNCIAS (RLIT)



24.842,6



24.769,7



= set/2019



= set/2020

## RESULTADO PREVIDENCIÁRIO (REGIME FINANCEIRO)



3.457,2

Receita

- 12.432,2

Despesa

=

-8.975,0

● = set/2019

5.038,3

Receita

- 12.614,8

Despesa

=

-7.576,5

● = set/2020

## RESULTADO PREVIDENCIÁRIO (FUNDOPREV)

622,6

Receita

- 10,1

Despesa

=

612,5

● = set/2019

318,4

Receita

- 3,2

Despesa

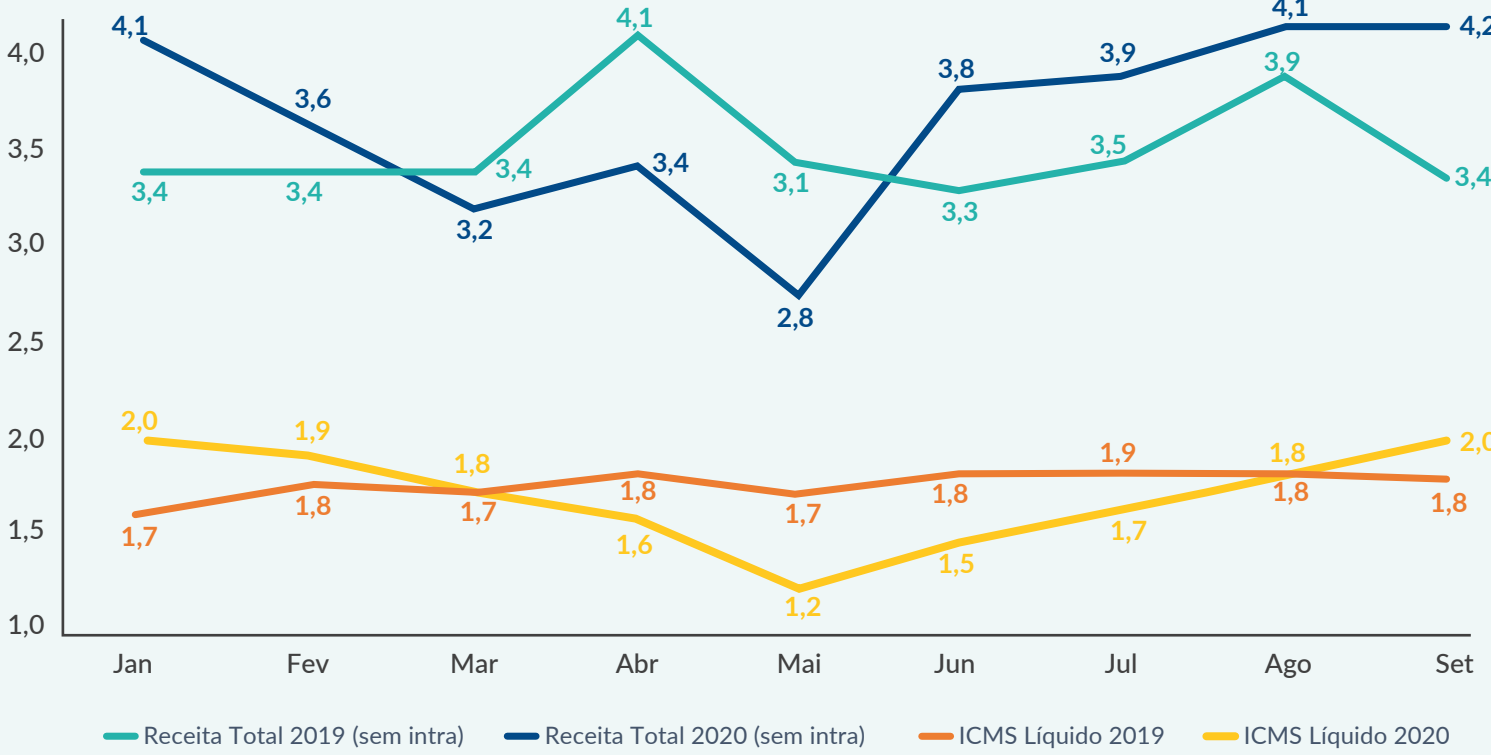
=

315,2

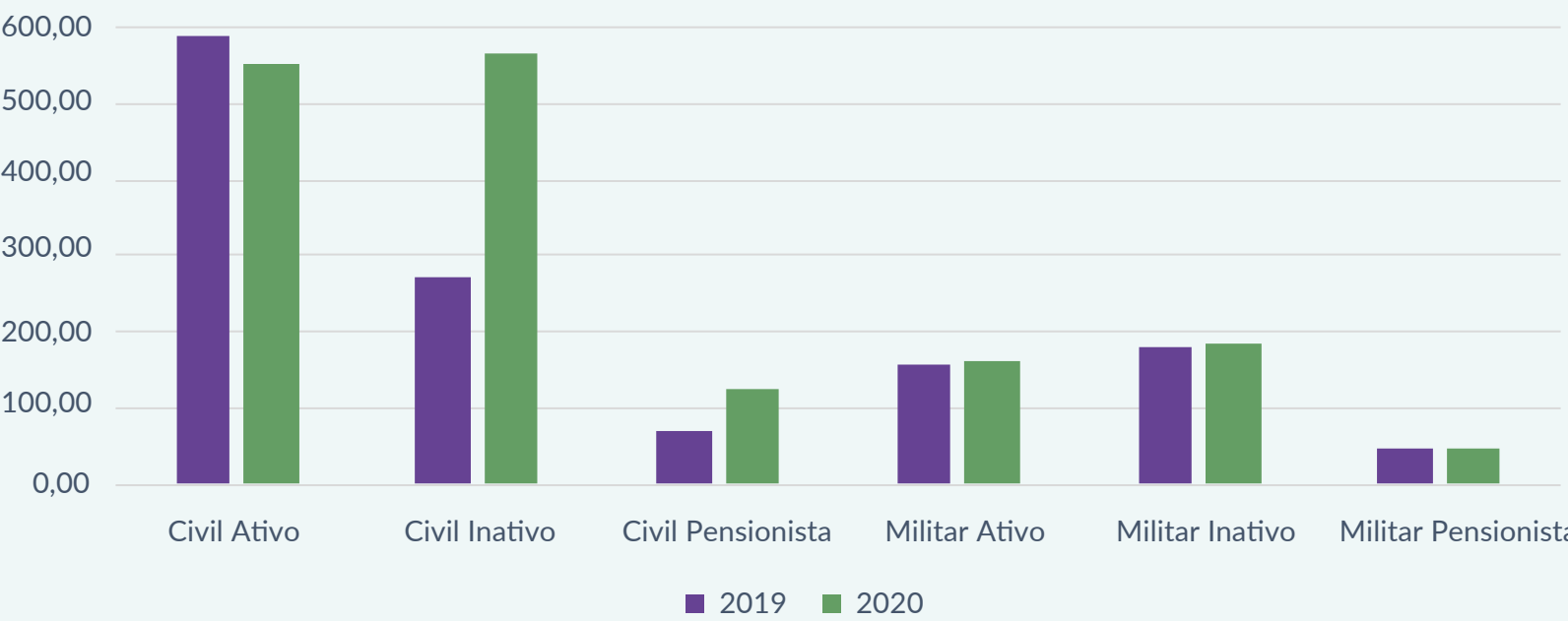
● = set/2020



## COMPORTAMENTO MENSAL DA RECEITA (EM BILHÕES DE R\$)



## CONTRIBUIÇÃO PREVIDENCIÁRIA DOS SERVIDORES



MELHORA NO RESULTADO ORÇAMENTÁRIO (SEM INTRA)

CRESCIMENTO DA RCL

ARRECADAÇÃO LÍQUIDA ICMS MÊS DE SETEMBRO

AUMENTO CONTRIBUIÇÃO PREVIDENCIÁRIA DOS SERVIDORES

AUXÍLIO FINANCEIRO UNIÃO EM 2020

R\$ 1,7 bi

R\$ 3,1 bi

R\$ 1,8 bi 2019  
R\$ 2,0 bi 2020

R\$ 318,4 mi

R\$ 2,3 bi