

Governo do Estado do Rio Grande do Sul
Secretaria da Fazenda
Contadoria e Auditoria-Geral do Estado

BALANÇO GERAL 2010

Yeda Rorato Crusius
Governadora do Estado

Ricardo Englert
Secretário de Estado da Fazenda

Roberval da Silveira Marques
Contador e Auditor-Geral do Estado

CONTADORIA E AUDITORIA-GERAL DO ESTADO

Av. Mauá, 1155 - sala 404-A - Telefone: 0xx(51) 3214.5200

CEP: 90.030-080 - Porto Alegre - RS - Brasil

www.sefaz.rs.gov.br



APRESENTAÇÃO

O Balanço Geral do Estado do Rio Grande do Sul demonstra os resultados fiscais, patrimoniais e orçamentários das ações realizadas pelo Governo do Estado.

O desarranjo financeiro-estrutural que o Estado vinha atravessando por mais de trinta anos, Crise Estrutural das Finanças Públicas, foi superado com uma austera política visando ao equilíbrio fiscal e à consequente eliminação do déficit orçamentário recorrente.

A situação de desequilíbrio estrutural paulatinamente retirou a capacidade do Estado de ser protagonista na indução do desenvolvimento, atingindo, inclusive, nos anos mais recentes contornos de crise, dada a absoluta incapacidade de honrar a totalidade de seus compromissos sociais, salários e credores. Assumimos o governo na iminência do rompimento da ordem tradicional, com não raras notícias de ameaças e de pedidos de intervenção federal, numa situação de total imprevisibilidade do futuro.

A busca do déficit-zero foi o esforço urgente empreendido para a reorganização das finanças estaduais, não como condição suficiente, mas condição necessária a tornar hígidas as finanças do Estado. Porém, o objetivo maior, no que concerne às finanças públicas, seria o de abrir espaço fiscal para, num alvo bem mais ousado, recompor a capacidade de investimentos do Estado, recolocando-o como protagonista na indução do desenvolvimento.

A soma dos resultados orçamentários de aproximadamente R\$ 920 milhões obtida no quadriênio (2007-10), que permitiu a liquidação de passivos, colocando em dia as obrigações com fornecedores de bens e serviços, é prova do acerto da política fiscal empreendida. Nesse sentido, também merecem destaque: o indicador ***Dívida Consolidada Líquida (DCL) / Receita Corrente Líquida (RCL)***, que, ao final de 2006, era de 2,5347 e caiu para 2,1400 em 2010, ficando, dentro do limite máximo de 2,2909, definido em conformidade com a Resolução 40-2001 do Senado

Federal; o comprometimento de 47,05% da RCL com as despesas de pessoal e encargos do Poder Executivo, em 2010, que ficou abaixo do limite máximo de 49%, em conformidade com as definições da Lei de Responsabilidade Fiscal (Lei Complementar 101-2000); e o expressivo crescimento dos investimentos e inversões financeiras, que passaram de 5,0% da Receita Corrente Líquida, em 2006, para 9,5%, em 2010, evoluindo de R\$ 664 milhões para R\$ 1,93 bilhão nesse período.

Também merecem destaque cerca de R\$ 500 milhões honrados em precatórios e em Requisições de Pequeno Valor (RPV), em 2010. No quadriênio 2007-10, esses valores alcançaram cifra próxima a R\$ 800 milhões, fato significativo, se considerarmos que esses pagamentos estavam praticamente interrompidos. Além disso, em 2010, o Governo do Estado depositou cerca de R\$ 270 milhões para pagamentos de precatórios, em contas bancárias específicas.

Empreendemos uma política responsável, que implicou melhores condições para aplicações de recursos em áreas fundamentais ao desenvolvimento econômico e bem-estar da sociedade gaúcha. Essas condições favoráveis foram fruto da racionalização do gasto público global e da ampliação da receita, e permitiram que o governo ampliasse as aplicações de recursos financeiros em gastos sociais, como por exemplo, em saúde, educação e segurança.

No âmbito das receitas públicas, a Administração que se encerra, desde o ano de 2007, sem aumento de impostos, aumentou a arrecadação própria, mediante o aprofundamento dos procedimentos para a ampliação da eficiência tributária e do combate à sonegação. Assim, cabe ressaltar que a receita bruta do ICMS atingiu R\$ 17.893 milhões em 2010, superando em 51,5 % o montante de R\$ 11.813 milhões arrecadado em 2006.

Na área da despesa pública, buscou-se, desde o início da Administração, controlar a expansão das despesas correntes globais e melhorar a eficiência do gasto público, qualificando a prestação de serviços à sociedade.

No controle das contas públicas, queremos destacar o fornecimento de informações qualificadas aos gestores públicos, aprimorando a transparência na destinação dos recursos estaduais e possibilitando a ampliação do controle social com a disponibilização do Portal da Transparência já em 2009.

Os resultados fiscais obtidos demonstraram inequivocamente a eficácia da política fiscal adotada. Esses resultados são importantes para a recuperação da imagem do setor público e da sua capacidade de investimento, para que se possa

ampliar, ainda mais, os serviços públicos necessários à qualidade de vida da população gaúcha e à competitividade sistêmica da nossa economia.

Nesse sentido, acreditamos ter cumprido o nosso compromisso com o ajuste fiscal das contas públicas do Rio Grande do Sul e com uma política responsável de recuperação da capacidade de investimento do Estado.

Porto Alegre, 31 de dezembro de 2010.

Ricardo Englert,

Secretário de Estado da Fazenda

ANÁLISE E INTERPRETAÇÃO DOS RESULTADOS

SUMÁRIO

Pág.

INTRODUÇÃO	13
1 - DO ORÇAMENTO E SUAS ALTERAÇÕES	19
1.1 - O PLANO PLURIANUAL	19
1.2 - LEI DE DIRETRIZES ORÇAMENTÁRIAS	20
1.2.1 ANEXO DE METAS FISCAIS	21
1.2.2 ANEXO DE RISCOS FISCAIS	23
1.3 - PROPOSTA ORÇAMENTÁRIA	24
1.4 - LEI DO ORÇAMENTO ANUAL	27
1.5 - CRÉDITOS ADICIONAIS	30
1.6 - CONSULTA POPULAR	33
1.7 - PROGRAMAS ESTRUTURANTES	35
1.8 - BALANÇO ORÇAMENTÁRIO	36
2 - DA EXECUÇÃO ORÇAMENTÁRIA	44
2.1 - RECEITA REALIZADA	44
2.1.1 - RECEITA TRIBUTÁRIA	45
2.1.1.1 - ICMS	47
2.1.1.2 - OUTROS TRIBUTOS	50
2.1.1.3 - PARTICIPAÇÃO DOS MUNICÍPIOS NA RECEITA DO ESTADO	50
2.1.2 - RECEITA DE CONTRIBUIÇÕES	52
2.1.3 - RECEITA PATRIMONIAL	53
2.1.4 - RECEITA DE SERVIÇOS	54
2.1.5 - TRANSFERÊNCIAS	55
2.1.6 - RECEITA DE OPERAÇÕES DE CRÉDITO	56
2.1.7 - RECEITA DE ALIENAÇÃO DE BENS	56

ANÁLISE E INTERPRETAÇÃO DOS RESULTADOS

SUMÁRIO	Pág.
2.1.8 - RECEITA DE AMORTIZAÇÃO DE EMPRÉSTIMOS	57
2.1.9 - DEMAIS RECEITAS	57
2.1.9.1 - RECEITA DE ANULAÇÃO DE RESTOS A PAGAR.....	58
2.1.10 - RECEITA CORRENTE LÍQUIDA (RCL)	59
2.1.11 - RECEITA TRIBUTÁRIA LÍQUIDA (RTL)	60
2.1.12 - RECEITA LÍQUIDA DE IMPOSTOS E TRANSFERÊNCIAS (RLIT)	60
2.2 - DESPESA REALIZADA	62
2.2.1 - GRUPOS DE DESPESA	62
2.2.1.1 - PESSOAL E ENCARGOS SOCIAIS	65
2.2.1.2 - JUROS E ENCARGOS DA DÍVIDA.....	65
2.2.1.3 - OUTRAS DESPESAS CORRENTES	65
2.2.1.4 - INVESTIMENTOS	67
2.2.1.5 - AMORTIZAÇÃO DA DÍVIDA.....	69
2.2.1.6 - INVERSÕES FINANCEIRAS	69
2.2.2 - DESPESA TOTAL COM PESSOAL EM RELAÇÃO À RECEITA CORRENTE LÍQUIDA LEI COMPLEMENTAR 101-2000.....	70
2.2.3 - DESTINAÇÃO DE RECURSOS ESTABELECIDADA EM NORMA CONSTITUCIONAL .	71
2.2.3.1 - MANUTENÇÃO E DESENVOLVIMENTO DO ENSINO	71
2.2.3.2 - ENSINO SUPERIOR COMUNITÁRIO	73
2.2.3.3 - FOMENTO AO ENSINO E À PESQUISA CIENTÍFICA E TECNOLÓGICA	73
2.2.3.4 - AÇÕES E SERVIÇOS PÚBLICOS DE SAÚDE	73
2.2.3.4.1 - CONSTITUIÇÃO ESTADUAL	74
2.2.3.4.2 - CONSTITUIÇÃO FEDERAL	74
2.3 - RESULTADO DA EXECUÇÃO ORÇAMENTÁRIA E RESULTADO PRIMÁRIO	75
2.3.1 - RESULTADO ORÇAMENTÁRIO	75

ANÁLISE E INTERPRETAÇÃO DOS RESULTADOS

SUMÁRIO	Pág.
2.3.2 - RESULTADO PRIMÁRIO	76
3 - DA MOVIMENTAÇÃO FINANCEIRA	77
3.1 - MOVIMENTAÇÃO FINANCEIRA	77
3.2 - PATRIMÔNIO FINANCEIRO	77
4 - DAS PARTICIPAÇÕES ACIONÁRIAS	81
4.1. MOVIMENTAÇÃO DAS PARTICIPAÇÕES ACIONÁRIAS	81
5 - DA DÍVIDA ATIVA E DOS CRÉDITOS	88
5.1 - DA DÍVIDA ATIVA	88
5.1.1 - DÍVIDA ATIVA DA ADMINISTRAÇÃO DIRETA	88
5.1.1.1 - CONCILIAÇÃO ENTRE A CONTABILIDADE E O SISTEMA DAT	91
5.1.1.2 - COBRANÇA DOS CRÉDITOS PELA FAZENDA ESTADUAL	95
5.1.2 - DÍVIDA ATIVA DA ADMINISTRAÇÃO INDIRETA	95
5.2 - DOS CRÉDITOS	97
5.2.1 - CRÉDITOS DA ADMINISTRAÇÃO DIRETA	97
5.2.1.1 - CRÉDITOS CONSTITUÍDOS NA FASE DE AUTO DE LANÇAMENTO	97
5.2.1.2 - CRÉDITOS REMANESCENTES DA EXTINTA CEERGS	98
5.2.1.3 - EMPRÉSTIMOS CONCEDIDOS	98
5.2.2 - DOS CRÉDITOS DA ADMINISTRAÇÃO INDIRETA	100
6 - DA DÍVIDA PÚBLICA	102
6.1 - PERFIL DA DÍVIDA PÚBLICA	102
6.2 - MOVIMENTAÇÃO DO PASSIVO FINANCEIRO	104
6.3 - MOVIMENTAÇÃO DO PASSIVO PERMANENTE	104

ANÁLISE E INTERPRETAÇÃO DE RESULTADOS

SUMÁRIO

Pág.

6.4 - RECEITAS DE OPERAÇÕES DE CRÉDITO	105
6.5 - SERVIÇO DA DÍVIDA PÚBLICA	105
6.5.1 - AMORTIZAÇÕES	106
6.5.2 - ENCARGOS	107
6.6 - VARIAÇÕES EXTRAORÇAMENTÁRIAS	107
6.6.1 - VARIAÇÕES ATIVAS	107
6.6.2 - VARIAÇÕES PASSIVAS	108
6.7 - AVAIS	110
6.8 - FGLTDPE E SIAC	111
6.9 - DÉBITOS PARCELADOS	113
6.10 - PRECATÓRIOS	113
7 - DOS RECURSOS VINCULADOS	126
7.1 - MOVIMENTAÇÃO FINANCEIRA DOS RECURSOS VINCULADOS	127
7.2 - BALANÇO FINANCEIRO POTENCIAL	132
7.3 - EFEITO DOS SALDOS DE RECURSOS VINCULADOS SOBRE A SITUAÇÃO LÍQUIDA FINANCEIRA	133
7.3.1 - SITUAÇÃO LÍQUIDA FINANCEIRA REAL	134
7.3.2 - SITUAÇÃO LÍQUIDA FINANCEIRA AJUSTADA	135
8 - ABREVIATURAS E SIGLAS	149
9 - DEMONSTRATIVOS CONSOLIDADOS DO SETOR GOVERNAMENTAL	161
10 - DEMONSTRATIVOS DOS RECURSOS VINCULADOS DA ADMINISTRAÇÃO INDIRETA...	163

TABELAS

SUMÁRIO	Pág.
01 - DESPESA POR ÁREA GOVERNAMENTAL	26
02 - FONTES DE RECURSOS	31
03 - CONSULTA POPULAR	34
04 - PROGRAMAS ESTRUTURANTES	36
05 - DESPESA POR PODER	40
06 - DESPESA POR FUNÇÃO COM DESDOBRAMENTO POR ÓRGÃO	41
07 - RECEITA ORÇAMENTÁRIA REALIZADA	46
08 - PARTICIPAÇÕES CONSTITUCIONAIS E LEGAIS DOS MUNICÍPIOS NA RECEITA DO ESTADO	51
09 - RECEITA LÍQUIDA DE IMPOSTOS E TRANSFERÊNCIAS	61
10 - FONTES DE RECURSOS DOS GRUPOS DE DESPESA	63
11 - DESPESA POR ÓRGÃO E GRUPO DE DESPESA	64
12 - SERVIÇOS DE TERCEIROS	68
13 - COMPOSIÇÃO DO PATRIMÔNIO FINANCEIRO	78
14 - PARTICIPAÇÕES ACIONÁRIAS DO ESTADO	83
15 - DEMONSTRATIVO DA PARTICIPAÇÃO DO ESTADO EM RELAÇÃO AO PATRIMÔNIO LÍQUIDO DAS EMPRESAS CONTROLADAS	87
16 - MOVIMENTAÇÃO GERAL DA DÍVIDA ATIVA	93
17 - DEPÓSITOS NO SIAC	112
18 - DÉBITOS PARCELADOS	114
19 - MOVIMENTAÇÃO DE PRECATÓRIOS, REQUISIÇÃO DE PEQUENO VALOR E SENTENÇAS JUDICIAIS	117
20 - DEMONSTRATIVO DE CÁLCULO DOS DEPÓSITOS EM CONTAS ESPECIAIS DE PRECATÓRIOS	119
21 - SALDO CONTÁBIL DOS PRECATÓRIOS	123
22 - SALDO DEVEDOR E QUANTIDADE DE PRECATÓRIOS POR ENTIDADE	124
23 - VINCULAÇÃO DA RECEITA	138
24 - BALANÇO FINANCEIRO POTENCIAL	141

GRÁFICOS

SUMÁRIO	Pág.
1 - COMPOSIÇÃO PERCENTUAL DA RECEITA REALIZADA.....	45
2 - EVOLUÇÃO DA ARRECADAÇÃO DO ICMS	47
3 - DESPESA DE PESSOAL POR PODER/ÓRGÃO x RECEITA CORRENTE LÍQUIDA	72
4 - DÍVIDA ATIVA - ESTOQUE X RECEITA	89
5 - RESULTADO FINANCEIRO POR RECURSO	137

DEMONSTRATIVOS CONSOLIDADOS DO SETOR GOVERNAMENTAL

SUMÁRIO	Ref. Legal	Ref. CAGE	Pág.
1 - DEMONSTRAÇÃO DA RECEITA E DA DESPESA SEGUNDO AS CATEGORIAS ECONÔMICAS	Anexo 01	RAFE 060	163
2 - PROGRAMA DE TRABALHO - DEMONSTRATIVO DE FUNÇÕES, PROGRAMAS E SUBPROGRAMAS POR PROJETOS E ATIVIDADES	Anexo 07	RAFE 061	164
3 - DEMONSTRATIVO DA DESPESA POR FUNÇÕES, PROGRAMAS E SUBPROGRAMAS CONFORME O VÍNCULO COM OS RECURSOS	Anexo 08	RAFE 062	172
4 - DEMONSTRATIVO DA DESPESA POR ÓRGÃOS E FUNÇÕES	Anexo 09	RAFE 063	180
5 - COMPARATIVO DA RECEITA ORÇADA COM A ARRECADADA	Anexo 10	RAFE 064	181
6 - COMPARATIVO DA DESPESA AUTORIZADA COM A REALIZADA	Anexo 11	RAFE 065	237
7 - BALANÇO ORÇAMENTÁRIO	Anexo 12	RAFE 066	238
8 - BALANÇO FINANCEIRO	Anexo 13	RAFE 067	239
9 - BALANÇO PATRIMONIAL	Anexo 14	RAFE 068	240
10 -DEMONSTRAÇÃO DAS VARIAÇÕES PATRIMONIAIS	Anexo 15	RAFE 069	242
11 -DEMONSTRAÇÃO DA DÍVIDA FLUTUANTE	Anexo 17	RAFE 070	244
12 -DEMONSTRATIVO DA DESPESA REALIZADA POR CATEGORIA ECONÔMICA, SUBCATEGORIA ECONÔMICA, ELEMENTO E SUBELEMENTO		RAFE 071	245
13 -DEMONSTRATIVO DA DESPESA REALIZADA POR ÓRGÃO SEGUNDO OS GRUPOS DE DESPESA COM DESDOBRAMENTO POR FONTE DE RECURSO		RAFE 072	253
14 -DEMONSTRATIVO DA DESPESA REALIZADA POR FUNÇÃO SEGUNDO OS GRUPOS DE DESPESA COM DESDOBRAMENTO POR FONTE DE RECURSO		RAFE 073	254
15 -DEMONSTRAÇÃO DA DÍVIDA FUNDADA INTERNA	Anexo 16	DCD 06	259
16 - NOTAS EXPLICATIVAS DA CONSOLIDAÇÃO			260
17 - DEMONSTRATIVOS DOS RECURSOS VINCULADOS DA ADM. INDIRETA			261

INTRODUÇÃO

A CONTADORIA E AUDITORIA-GERAL DO ESTADO – CAGE, órgão central do sistema de controle interno do Estado do Rio Grande do Sul, é responsável pelo levantamento do Balanço Geral do Estado, peça fundamental da prestação de contas governamental prevista no inciso XII do art. 82 da Constituição do Estado.

Os demonstrativos que compõem esta prestação de contas sintetizam os dados oriundos da contabilidade do Estado, tendo sido elaborados com observância das normas federais e estaduais que regem a matéria, em especial a Lei Federal 4.320, de 17 de março de 1964.

A análise e a interpretação dos resultados referentes ao exercício de 2010 foram efetuadas com base nos demonstrativos consolidados do setor governamental do Estado, que compreende a Administração Direta com seus Poderes e Órgãos dotados de autonomia prevista constitucionalmente (Ministério Público e Defensoria Pública), bem como as Autarquias e as Fundações instituídas e mantidas pelo Estado. Este é o segundo ano consecutivo em que efetuamos a análise com base nos dados consolidados - uma mudança significativa em relação à análise e interpretação efetuadas até o exercício de 2008. Até aquele ano, a análise se restringia, em sua maior parte, aos recursos do Tesouro, compostos essencialmente pelas receitas arrecadadas pela Administração Direta, sem envolver, portanto, as transações havidas com as receitas próprias das Autarquias e Fundações. Além disso, por serem efetuadas com base no balanço consolidado, estão também analisadas as transações relevantes de natureza extraorçamentária efetuadas no âmbito das Autarquias e Fundações.

Embora seja um documento de natureza essencialmente técnica, o Balanço Geral do Estado assume conotação política quando do julgamento das contas do Governo do Estado pela Assembleia Legislativa, após a análise e emissão do parecer prévio pelo Egrégio Tribunal de Contas do Estado. É, pois, um dos documentos mais importantes dos regimes democráticos.

COMPOSIÇÃO

O Balanço Geral do Estado referente ao exercício de 2010 é composto de três volumes, que contêm os demonstrativos contábeis das entidades do setor público estadual e o relatório, onde são abordados os aspectos orçamentário e

financeiro da gestão dos recursos do setor governamental estadual (Administração Direta, Autarquias e Fundações).

No **Volume I** estão os Demonstrativos da Administração Direta, com os Anexos definidos pela Lei Federal 4.320, de 17 de março de 1964, e os Demonstrativos da Despesa por Órgão.

O **Volume II** é formado pelos demonstrativos contábeis das entidades integrantes da Administração Indireta, a saber:

AUTARQUIAS

Sigla	Nome	Obs.
AGERGS	Agência Estadual de Regulação dos Serviços Públicos Delegados do RS	-
DAER	Departamento Autônomo de Estradas de Rodagem do RS	-
DETRAN/RS	Departamento Estadual de Trânsito	(1)
IGTF	Instituto Gaúcho de Tradição e Folclore	(1)
IPERGS	Instituto de Previdência do Estado do RS	(1)
IRGA	Instituto Riograndense de Arroz	-
OSPA	Orquestra Sinfônica de Porto Alegre	(1)
SPH	Superintendência de Portos e Hidrovias	-
SUPRG	Superintendência do Porto de Rio Grande	(1)

FUNDAÇÕES

Sigla	Nome	Obs.
CIENTEC	Fundação de Ciência e tecnologia	-
FADERS	Fundação de Atendimento ao Deficiente e ao Superdotado no RS	(1)
FAPERGS	Fundação de Amparo à Pesquisa no Estado do RS	-
FASE	Fundação de Atendimento Socioeducativo do RS	(1)
FCPRTV	Fundação Cultural Piratini - Rádio e Televisão	(1)
FDRH	Fundação para o Desenvolvimento de Recursos Humanos	(1)
FEE	Fundação de Economia e Estatística Siegfried Emanuel Heuser	-
FEPAGRO	Fundação Estadual de Pesquisa Agropecuária	(1)
FEPAM	Fundação Estadual de Proteção ao Meio Ambiente Henrique Luid Roessler	-
FEPPS	Fundação Estadual de Produção e Pesquisa em Saúde	-
FETLSVC	Fundação Escola Técnica Liberato Salzano Vieira da Cunha	-
FGTAS	Fundação Gaúcha de Trabalho e Ação Social	(1)
FTSP	Fundação Teatro São Pedro	(1)
FUNDERGS	Fundação de Esporte e Lazer do RS	(1)
FZB	Fundação Zoobotânica	(1)
METROPLAN	Fundação de Planejamento Metropolitano e Regional	-
PROTEÇÃO	Fundação de Proteção Especial do RS	(1)
UERGS	Universidade Estadual do RS	-

EMPRESAS

Sigla	Nome	Obs.
AF/RS	Caixa Estadual S.A. - Agência de Fomento	-
BANRISUL	Banco do Estado do Rio Grande do Sul, S.A.	(2)
CORRETORA	Banrisul, S.A. - Corretora de Valores Mobiliários e Câmbio	(2)
BAGERGS	Banrisul - Armazéns Gerais S.A.	(2)
CONSÓRCIO	Banrisul - Administradora de Consórcios S.A.	(2)
CADIP	Caixa de Administração da Dívida Pública Estadual S.A.	(2)(3)
CEASA	Centrais de Abastecimento do Rio Grande do Sul	(2)
CEEE-GT	Companhia Estadual de Geração e Transmissão de Energia Elétrica	(2)
CEEE- D	Companhia Estadual de Distribuição de Energia Elétrica	(2)
CEEE-Par	Companhia Estadual de Energia Elétrica Participações	(2)
CORAG	Companhia Estadual de Artes Gráficas	(2)(3)
CORSAN	Companhia Riograndense de Saneamento	(2)
CRM	Companhia Riogrande de Mineração	(2)
COM	Companhia Operadora de Mineração	(2)
PROCERGS	Companhia de Processamento de Dados do Estado do RS	-
SULGÁS	Companhia de Gás do Estado do RS	(2)
ZOPERG-RS	Companhia Administradora da ZPE de Rio Grande	(2)

(1) Não consta a apresentação do parecer da Comissão de Controle/ Conselho Curador.

(2) Não consta a apresentação da ata da Assembleia Geral Ordinária.

(3) Não consta a apresentação do parecer do Conselho de Administração.

As demonstrações contábeis incluídas sem a aprovação das respectivas Assembléias Gerais Ordinárias estão sujeitas a alterações.

Deixaram de apresentar as demonstrações contábeis: BANRISUL Serviços Ltda. e a CESA - Companhia Estadual de Silos e Armazéns.

O **Volume III** contém a análise e a interpretação dos resultados relativos aos demonstrativos consolidados do setor governamental, bem como os próprios demonstrativos.

CONSIDERAÇÕES FINAIS

Nas considerações finais, como de praxe, registramos os assuntos que, ao longo de 2010, impactaram as atividades da Contadoria e Auditoria-Geral do Estado (CAGE), constituindo, pois, uma espécie de prestação de contas do ano que passou.

O grande destaque que devemos fazer inicialmente é o ingresso de novos concursados, ocorrido em junho de 2010, e que permitiu uma recomposição muito significativa do nosso quadro de pessoal. Ao longo do segundo semestre, recebemos um total de 48 novos Agentes Fiscais. Todas as divisões da CAGE foram contempladas com novos servidores, fato extremamente positivo, visto que algumas não recebiam novos servidores havia muitos anos. O ingresso desses novos servidores, necessidade assinalada reiteradas vezes pelo Tribunal de Contas do Estado-TCE/RS, em seu parecer prévio, já nos permitiu, em 2010, o desenvolvimento de vários projetos e certamente permitirá maior qualificação nos trabalhos desenvolvidos pela CAGE, bem como a retomada de algumas atividades interrompidas ao longo dos anos pelo reduzido quadro de pessoal, como, por exemplo, a denominada “auditoria nas grandes estatais”.

Entre os projetos iniciados, muitos deles graças ao ingresso desses novos servidores, podemos destacar:

1- Aquisição de um novo sistema de Auditoria para a CAGE –

Por meio de processo licitatório, foi contratada a aquisição, implantação e customização de um novo sistema de auditoria. Este sistema, desenvolvido em plataforma web, permitirá um ganho de produtividade e de modernidade, utilizando ferramentas atuais de comunicação com os entes fiscalizados e agilizando o processo. Acrescem a isso inúmeros outros recursos que qualificarão o trabalho desenvolvido pelo órgão de controle.

2- Elaboração de Matriz de Risco contemplando a avaliação dos controles internos de órgãos do Poder Executivo –

Este projeto consiste na elaboração de uma matriz de risco, com base na identificação dos macroprocessos da entidade auditada, com uma avaliação criteriosa dos principais processos contidos nestes macroprocessos, contemplando análise de fluxo, fragilidade de controle, entre outras desconformidades que podem propiciar o surgimento de irregularidades,

bem como a perda de eficiência/eficácia no atingimento dos objetivos para os quais a entidade foi constituída. Como piloto, escolhemos, em parceria com os gestores dos órgãos, uma entidade da Administração Indireta, no caso o Departamento Estadual de Trânsito – DETRAN/RS, e outra da Administração Direta, sendo escolhida a Secretaria de Agricultura. Os trabalhos foram apresentados às respectivas administrações no final de 2010, com recomendação para que fossem criados setores específicos nos órgãos para a implantação e manutenção da matriz de risco, bem como a adoção de uma cultura de gestão de riscos nos referidos órgãos.

3- Identificação dos gastos da Secretaria de Educação por nível de centro de custo – Este processo vem sendo desenvolvido há vários anos pela CAGE, que tem atuado muito fortemente na identificação, controle e alocação dos processos de receita e de despesa do Estado por meio do sistema corporativo Finanças Públicas do Estado - FPE. Neste piloto, foi escolhida a Secretaria da Educação - SEC como parceira do projeto que consiste na apuração dos gastos da SEC por nível de centro de custo, disponibilizando ao gestor informações gerenciais qualificadas para o processo decisório. Nesta primeira fase do piloto foram identificadas e alocadas aproximadamente 90% das despesas da Secretaria, alocadas nos seus mais de 3.500 centros de custos. Tendo a escola como centro de custo já é possível, por exemplo, estratificar e comparar os gastos de escolas de idêntica característica, identificando desconformidades e agindo preventivamente. A implantação da contabilidade de custos, exigência legal inclusive, será uma ferramenta de extrema valia para os administradores e para os órgãos de controle.

Além dos projetos mencionados, efetuamos diversas ações objetivando a melhoria e a qualificação de nossa atuação, tais como a revisão do Manual do Gestor Público, cuja nova edição deverá ser disponibilizada em breve, melhorias no Portal de Transparência, como a possibilidade de identificação dos favorecidos nas relações em que as despesas são intermediadas, tais como aquisição de combustível, passagens e publicidade, melhorias que permitirão, em 2011, divulgar os reais destinatários dos recursos públicos.

Outra ação que merece destaque, diz respeito à alteração efetuada na forma de contabilização dos precatórios, adequando-se aos ditames da Emenda Constitucional Federal 62-2009. Isto exigiu grande mobilização por parte da CAGE, que emitiu uma Instrução Normativa e disponibilizou em sua página na Internet um “guia de lançamentos contábeis” para orientar a Administração Pública Estadual.

Para concluir, é imprescindível ressaltar que a CAGE só tem mantido a sua capacidade de atuação pela dedicação e obstinação com que o seu quadro de servidores busca cumprir a sua missão constitucional. Somente o alto grau de responsabilidade e espírito público demonstrado pelos nossos servidores tem possibilitado a esta CAGE manter, com abnegação e desprendimento, a nobre missão que nos é destinada. Neste quesito, o ano de 2010 foi muito gratificante, pois além de toda a dedicação do nosso pessoal “antigo”, fomos contemplados com o ingresso de 48 novos servidores, o que certamente permitirá enfrentarmos os novos desafios que estão por vir, tais como a retomada das auditorias nas grandes estatais, adaptação da contabilidade do Estado às NBCASPs, implantação do novo sistema de auditoria, entre outros.

Encerro estas considerações rendendo minha homenagem aos servidores que integram a Contadoria e Auditoria-Geral do Estado - CAGE, exemplo de abnegação e comprometimento com a causa do controle. A todos eles que nos ajudaram, diariamente, a levar a cabo a missão de zelar pela boa e regular aplicação dos recursos públicos, nosso agradecimento, respeito e administração pelo trabalho desenvolvido ao longo desta gestão.

Porto Alegre, 31 de dezembro de 2010.

**Roberval da Silveira Marques,
Contador e Auditor-Geral do Estado.**

1 – DO ORÇAMENTO E SUAS ALTERAÇÕES

1.1 – O PLANO PLURIANUAL

O Plano Plurianual (PPA) para o quadriênio 2008-2011, aprovado pela **Lei 12.749, de 12 de julho de 2007**, estabelece as diretrizes estratégicas da administração pública estadual, bem como os programas com seus objetivos e metas.

O PPA é apresentado conforme os três eixos formulados no Plano de Governo da administração que encerrou seu mandato em 31 de dezembro de 2010, a saber:

I – *Desenvolvimento econômico sustentável: mais e melhores empregos para os gaúchos;*

II – *Desenvolvimento social: mais qualidade de vida para todos; e*

III – *Finanças e gestão pública: um Estado a serviço do cidadão.*

O PPA 2008-2011 foi alterado pelas Leis 13.091, de 18 de dezembro de 2008, e 13.288, de 23 de novembro de 2009, esta última com efeitos a partir do exercício de 2010.

Entre as alterações introduzidas pela Lei 13.091-2008 estão as decorrentes da implantação do Regime Próprio de Previdência dos Servidores Públicos do Estado do Rio Grande do Sul (RPPS/RS), por força da Lei 12.909, de 3 de março de 2008. Por sua vez, a Lei 13.288-2009, além de promover alterações visando reorganizar as ações de alguns programas, salientou-se pela criação do *Programa RS Copa 2014* com a finalidade de articular os setores do Governo e os atores sociais no sentido de garantir o sucesso do evento esportivo.

Os programas do PPA que demandaram recursos orçamentários tiveram sua realização a cargo de órgãos da Administração Direta, Autarquias e Fundações, e constam no orçamento anual. Portanto, a execução financeira desses programas pode ser acompanhada por meio da execução do orçamento anual.

1.2 - LEI DE DIRETRIZES ORÇAMENTÁRIAS

A **Lei 13.213, de 5 de agosto de 2009**, estabeleceu as diretrizes orçamentárias do Estado para o exercício de 2010.

O Anexo I da referida Lei estabeleceu as prioridades e metas da Administração Pública Estadual, compreendendo a Assembleia Legislativa, o Tribunal de Contas, o Tribunal de Justiça, o Ministério Público, a Defensoria Pública e o Poder Executivo, segregando deste as metas e prioridades da Procuradoria-Geral do Estado.

O artigo 4º da LDO estabeleceu que a elaboração e aprovação da Lei Orçamentária, assim como a sua execução, deveriam ser compatíveis com a meta de superávit primário estabelecida para o setor governamental, conforme o Anexo de Metas Fiscais contido no Anexo II da Lei.

A LDO estabeleceu limite para as dotações relativas às despesas financiadas com a fonte Tesouro-Livres, classificadas nos grupos de despesa Outras Despesas Correntes, Investimentos e Inversões Financeiras, para efeitos da elaboração das propostas orçamentárias dos Poderes e do Ministério Público e da Defensoria Pública: o conjunto das dotações fixadas na Lei Orçamentária de 2009, com as alterações decorrentes dos créditos especiais e suplementares aprovados até 30 de abril de 2009 com essa fonte de recurso, acrescidas de 4,5% de correção. Não foram abrangidas por essa limitação as dotações destinadas ao pagamento de precatórios e sentenças judiciais transitadas em julgado, inclusive RPV, bem como as dotações financiadas com receitas vinculadas e os programas e projetos submetidos ao método de gerenciamento intensivo focado em resultados demonstrados mediante indicadores, conforme estabelecido no Decreto 45.273, de 4 de outubro de 2007.

Para fins de limitação de empenho e movimentação financeira, conforme prevê o artigo 9º da Lei Complementar Federal 101, de 4 de maio de 2000, a LDO, para o exercício de 2010, estabeleceu que o montante a ser reduzido pelos Poderes, Ministério Público e Defensoria Pública deveria ser proporcional à respectiva participação no total da despesa orçamentária primária.

Coube ao Poder Executivo comunicar aos demais Poderes e órgãos o risco de não cumprimento da meta fiscal de resultado primário em razão do comportamento da receita, o que foi feito, bimestralmente, por meio de Relatórios de Execução Orçamentária, cuja íntegra se encontra disponível no endereço eletrônico da Secretaria da Fazenda (<http://www.sefaz.rs.gov.br>).

Integram a LDO os seguintes anexos:

- o Anexo I, que contém as prioridades da Assembleia Legislativa (11), do Tribunal de Contas do Estado (16), do Poder Judiciário (16), do Ministério Público (20), do Poder Executivo (51), das quais 7 identificadas como da Procuradoria-Geral do Estado, e da Defensoria Pública (16);
- o Anexo II, que contém o Anexo de Metas Fiscais, compreendendo:
 - a) demonstrativo das metas anuais;
 - b) avaliação da situação financeira e atuarial dos regimes de previdência;
 - c) evolução do patrimônio líquido, origem e aplicação dos recursos obtidos com a alienação de ativos; e
 - d) renúncia de receitas e despesas de caráter continuado; e
- o Anexo III – Anexo dos Riscos Fiscais.

1.2.1 - ANEXO DE METAS FISCAIS

O Anexo de Metas Fiscais da LDO para 2010, previsto nos §§ 2º e 3º do art. 4º da Lei Complementar 101-00, evidencia, como o próprio nome sugere, as metas a serem cumpridas tendo em vista a obtenção do equilíbrio fiscal.

Para o exercício de 2010 foi fixada a meta de superávit primário da ordem de R\$ 1.958,35 milhões, correspondente a 0,87% do PIB do Estado. Na projeção dessa meta foram considerados os mesmos parâmetros de inflação e de crescimento do PIB nacional utilizados pela União na projeção da metas constantes no projeto da LDO Federal para 2010. Também foi considerada a expansão de 4,5% do PIB estadual.

INDICADOR	PROJETADO	REAL
Crescimento real do PIB Brasil*	4,5%	7,5%
Crescimento real do PIB RS	4,5%	7,8%
IPCA - acumulado do ano	4,5%	5,92%
Taxa de Câmbio - dez (US\$)	R\$ 2,25	R\$ 1,67

* Acumulado do ano a preços de mercado.

Fontes: IBGE, FEE e BACEN.

Segundo as estimativas preliminares da FEE, o Produto Interno Bruto (PIB) do Estado sofreu significativa elevação, em termos reais, da ordem de 7,8% em 2010, atingindo o valor de R\$ 228,3 bilhões.

De acordo com o Relatório Resumido da Execução Orçamentária, previsto no artigo 52 da LRF, referente ao 6º bimestre de 2010, o resultado primário de 2010 alcançou a cifra de R\$ 1.582,22 milhões, valor este correspondente a 0,69% do PIB gaúcho. No quadro a seguir, estão apresentadas a receita e a despesa que originaram esse resultado, considerando-se também os valores estimados com base na Lei Orçamentária Anual, embora a meta a ser perseguida fosse a fixada na LDO:

Títulos	R\$ milhões		Realizado
	Previsto		
	LDO	LOA	
Receita Primária	26.016,06	31.665,96	33.500,38
Despesa Primária	24.057,71	29.603,73	31.918,16
Superávit Primário	1.958,35	2.062,23	1.582,22

O resultado primário realizado foi 19,2% inferior à meta fixada na LDO, e, na comparação com o PIB gaúcho, o resultado obtido ficou cerca de 0,18% abaixo da meta. O expressivo crescimento do PIB teve pouca influência neste último resultado, pois, se o valor previsto na LDO (R\$ 1.958,35 milhões) tivesse sido alcançado o seu percentual em relação ao PIB seria de aproximadamente 0,86%. Para o cumprimento da meta prevista na LDO, faltaram R\$ 376,13 milhões.

Conforme se constata pelo quadro acima, o não atingimento da meta deveu-se ao fato de a variação observada na despesa primária realizada em comparação com a que foi fixada no orçamento (R\$ 2,31 bilhões) ter sido significativamente superior à diferença entre a receita primária realizada e a orçada (R\$ 1,83 bilhão).

Deve ser mencionado que parcela considerável do incremento da despesa realizada em relação à fixada no orçamento se deveu à utilização parcial do saldo disponível do Fundo Previdenciário, formado essencialmente por receitas arrecadadas em exercícios anteriores a 2010, na construção e recuperação da malha rodoviária estadual, conforme autorização da Lei Estadual 13.328, de 29 de dezembro de 2009. No DAER foram empenhados cerca de R\$ 670,85 milhões à conta desse recurso em 2010.

Além do resultado primário, o Anexo de Metas Fiscais projetou para o exercício de 2010 um resultado nominal deficitário da ordem de R\$ 2.037,32 milhões (0,90% do PIB estadual) e um saldo da dívida consolidada líquida de R\$ 42.960,64 milhões (19,00% do PIB estadual). Ao final do exercício, o resultado nominal atingiu

um déficit de R\$ 5.266,35 milhões (2,31% do PIB), enquanto a dívida consolidada líquida alcançou o montante de R\$ 43.437,03 milhões (19,03% do PIB), de acordo com dados extraídos do Relatório Resumido da Execução Orçamentária (RREO) do 6º bimestre de 2010. Não obstante a elevação superior a R\$ 5 bilhões na dívida consolidada, cabe referir que a sua relação com a RCL caiu de 219,53% em 2009 para 214,00% em 2010.

O Anexo apresenta uma análise da situação financeira e atuarial do Regime Próprio de Previdência, utilizando como referência dados da Auditoria Atuarial do IPERGS. Para 2010, foi projetado um déficit de R\$ 4.805,36 milhões. Conforme está evidenciado no RREO do 6º bimestre de 2010, o déficit previdenciário atingiu o valor de R\$ 4.818,29 milhões, resultado de uma receita previdenciária da ordem de R\$ 2.007,21 milhões e de uma despesa de R\$ 6.825,50 milhões. Comparativamente a 2009, o déficit previdenciário cresceu 22,3% em 2010 (R\$ 879,99 milhões).

1.2.2- ANEXO DE RISCOS FISCAIS

O Anexo III da LDO para 2010 faz referência aos passivos contingentes e outros riscos que podem afetar as contas públicas.

Sinteticamente, no que se refere à receita orçamentária, o Anexo menciona que a possibilidade de a sua previsão não se realizar seria devida:

- aos desvios associados aos parâmetros utilizados para a sua estimativa;
- à reforma do sistema tributário;
- ao comportamento da atividade econômica afetado por motivações internas e externas, em especial as relacionadas com a crise hipotecária americana.

A reforma do sistema tributário não ocorreu e, quanto aos outros fatores, se ocorridos, não tiveram influência significativa no comportamento da receita estadual.

No tocante à despesa, o Anexo menciona o risco decorrente da concessão de benefícios salariais com base em decisões judiciais acima das previsões. Se, de um lado, os efeitos pretéritos de decisões judiciais são tratados como precatórios ou Requisições de Pequeno Valor (RPVs), os efeitos futuros de algumas ações, notadamente as que impliquem aumento dos gastos continuados, requerem tratamentos orçamentários próprios, de modo a não afetar o cumprimento das metas.

1.3 – PROPOSTA ORÇAMENTÁRIA

A proposta orçamentária que o Poder Executivo encaminhou à Assembleia Legislativa e que lá se tornou o Projeto de Lei 226-2009 previa, para o exercício de 2010, receitas e despesas no valor total de R\$ 32,93 bilhões, correspondendo, portanto, a um orçamento equilibrado.

Singelamente, a Mensagem refere que a proposta orçamentária foi montada com base nas previsões constantes do PPA 2008-2011 e da LDO para 2010, projetando um crescimento, em 2010, da ordem 4,5%, tanto para a economia gaúcha quanto para a nacional, bem como uma inflação medida pelo IPCA da ordem 4,5%.

Em termos quantitativos, a proposta orçamentária enviada à Assembleia Legislativa não sofreu alteração durante o período em que tramitou naquela Casa, tendo sido convertida na Lei 13.309, de 7 de dezembro de 2009. As emendas aprovadas implicaram o remanejamento de dotações, sem alteração dos montantes da receita e da despesa indicados pelo Poder Executivo.

No quadro abaixo, apresenta-se comparativo entre a previsão e a execução de itens significativos da receita.

ITENS DE RECEITA ⁽¹⁾	PREVISÃO	EXECUÇÃO	Em R\$ mil	
			DIFERENÇA Valor	%
Receitas Correntes	26.261.174	27.582.436	1.321.262	5,0%
Receita Tributária	20.024.201	21.419.582	1.395.381	7,0%
Receita de Contribuições	1.415.007	1.392.034	(22.973)	-1,6%
Receita Patrimonial	624.936	599.897	(25.039)	-4,0%
Receita Agropecuária	2.324	3.646	1.322	56,9%
Receita Industrial	457	196	(261)	-57,1%
Receita de Serviços	246.861	232.245	(14.616)	-5,9%
Transferências da União	3.414.248	3.181.661	(232.587)	-6,8%
<i>Participação na Receita da União</i>	<i>1.808.410</i>	<i>1.689.889</i>	<i>(118.521)</i>	<i>-6,6%</i>
<i>Compensação de Exportações⁽²⁾</i>	<i>415.092</i>	<i>264.482</i>	<i>(150.610)</i>	<i>-36,3%</i>
<i>Transferências do SUS</i>	<i>920.153</i>	<i>885.164</i>	<i>(34.989)</i>	<i>-3,8%</i>
<i>Transferências do FNDE⁽³⁾</i>	<i>234.749</i>	<i>278.131</i>	<i>43.382</i>	<i>18,5%</i>
<i>Demais Transferências da União</i>	<i>35.844</i>	<i>63.995</i>	<i>28.151</i>	<i>78,5%</i>
Transferências do FUNDEB	2.756.275	2.717.194	(39.081)	-1,4%
Transferências de Convênios	201.480	66.417	(135.063)	-67,0%
Demais Transferências Correntes	14.834	6.573	(8.261)	-55,7%
Outras Receitas Correntes	644.317	1.176.847	532.530	82,7%
<i>Receitas da Dívida Ativa⁽⁴⁾</i>	<i>265.895</i>	<i>528.528</i>	<i>262.633</i>	<i>98,8%</i>
<i>Demais Receitas Correntes</i>	<i>378.422</i>	<i>648.319</i>	<i>269.897</i>	<i>71,3%</i>
(-) Deduções para a Formação do FUNDEB	(3.083.766)	(3.213.856)	(130.090)	4,2%
Receitas de Capital	1.471.252	1.044.206	(427.046)	-29,0%
Operações de Crédito	1.048.500	791.242	(257.258)	-24,5%
Alienação de Bens	12.356	4.140	(8.216)	-66,5%
Amortização de Empréstimos	42.069	35.262	(6.807)	-16,2%
Transferências de Capital	368.327	212.545	(155.782)	-42,3%
Outras Receitas de Capital	-	1.017	1.017	n/a
Receitas Correntes Intraorçamentárias	5.199.008	6.097.111	898.103	17,3%
Receitas de Contribuições Intraorçamentárias	5.185.169	6.079.196	894.027	17,2%
Receitas de Serviços Intraorçamentárias	13.589	11.968	(1.621)	-11,9%
Outras Receitas Intraorçamentárias	250	5.947	5.697	2278,8%
SOMA	32.931.434	34.723.753	1.792.319	5,4%

⁽¹⁾ Administração Direta, Autarquias e Fundações.

⁽²⁾ Inclui os itens Transferência da Desoneração do ICMS (cód. 1721.36) e o Auxílio Financeiro - Exportações (cód. 1721.99.99.011).

⁽³⁾ Inclui transferência do salário-educação.

⁽⁴⁾ Inclui juros e multa incidentes sobre a dívida ativa.

A seguir, estão apresentados os grandes agregados da despesa comparando-se a previsão orçamentária com a efetiva realização (valores empenhados):

Em R\$ mil						
AGREGADOS DE DESPESA ⁽¹⁾	PREVISÃO		EXECUÇÃO		DIFERENÇA	
	Valor	%	Valor	%	Valor	%
PESSOAL E ENCARGOS SOCIAIS	12.145.813	36,9%	13.705.972	39,3%	1.560.159	12,8%
<i>Pessoal e Encargos Sociais</i>	6.960.644	21,2%	7.616.664	21,8%	656.020	9,4%
<i>Despesas Intraorçamentárias</i>	5.185.169	15,7%	6.089.308	17,5%	904.139	17,4%
OUTRAS DESPESAS CORRENTES	15.664.219	47,6%	16.281.665	46,7%	617.446	3,9%
<i>Transferências a Municípios</i>	5.441.747	16,5%	5.613.462	16,1%	171.715	3,2%
<i>Demais Despesas Correntes</i> ⁽²⁾	10.222.472	31,1%	10.668.203	30,6%	445.731	4,4%
SERVIÇO DA DÍVIDA	3.297.742	10,0%	2.955.751	8,5%	(341.991)	-10,4%
<i>Amortização</i>	3.030.527	9,2%	2.791.495	8,0%	(239.032)	-7,9%
<i>Juros e Encargos</i>	267.215	0,8%	164.256	0,5%	(102.959)	-38,5%
OUTRAS DESPESAS DE CAPITAL	1.625.159	4,9%	1.936.885	5,5%	311.726	19,2%
<i>Investimentos</i>	1.497.068	4,5%	1.864.480	5,3%	367.412	24,5%
<i>Inversões Financeiras</i>	128.091	0,4%	72.405	0,2%	(55.686)	-43,5%
RESERVA DE CONTINGÊNCIA	198.501	0,6%	-	-	-	-
SOMA	32.931.434	100,0%	34.880.273	100,0%	1.948.839	5,9%

⁽¹⁾ Administração Direta, Autarquias e Fundações.

⁽²⁾ Inclui Despesas Intraorçamentárias não relativas a Pessoal.

Fonte: RREO 6º bimestre 2010, Anexo I.

Cumprе esclarecer que a despesa intraorçamentária, modalidade de aplicação identificada sob o código 91, tem correspondência nas receitas correntes intraorçamentárias auferidas pelas entidades beneficiárias e inclui a contribuição patronal e a complementação financeira destinadas ao Regime Próprio de Previdência Social do Rio Grande do Sul (RPPS/RS), ambas repassadas pelo Poder Executivo e pela Defensoria Pública do Estado, bem como a contribuição patronal para a assistência médica repassada ao IPERGS por todos os Poderes e Órgãos.

A Tabela 1 evidencia a despesa por área governamental, com ênfase no Poder Executivo. Foram considerados os valores empenhados em confronto com as dotações iniciais fixadas pelo orçamento.

Da despesa empenhada na área de Infraestrutura, R\$ 670.853.370,25 o foram à conta do Recurso 1101 – Construção e Recuperação da Malha Rodoviária, formado por 70% do saldo disponível do Fundo de Equilíbrio Previdenciário, conforme autorização da Lei 13.328, de 29 de dezembro de 2009.

Convém salientar, por fim, que boa parte do programa de governo, especialmente na área de infraestrutura, é executada por meio de sociedades de economia mista (CEEE e CRM, por exemplo), da mesma forma que, no tocante ao saneamento, o seu grande executor é a CORSAN.

Tabela 1 - Despesa por Área Governamental
Despesa Fixada e Empenhada
Exercício de 2010

Áreas e Órgãos	DESPESA FIXADA		DESPESA EMPENHADA	
	R\$	%	R\$	%
1. PODER EXECUTIVO	15.508.245.978	56,1	16.387.920.293	57,1
<i>1.1. Área de Infraestrutura</i>	<i>863.796.919</i>	<i>3,2</i>	<i>1.437.562.394</i>	<i>5,0</i>
1.1.1. Infraestrutura e Logística	682.448.194	2,5	1.292.202.345	4,5
1.1.2. Obras Públicas	20.911.071	0,1	27.141.866	0,1
1.1.3. Habitação, Saneamento e Desenvolvimento Urbano	160.437.654	0,6	118.218.183	0,4
<i>1.2. Área Econômica</i>	<i>575.195.900</i>	<i>2,2</i>	<i>529.740.300</i>	<i>1,9</i>
1.2.1. Meio Ambiente	71.606.094	0,3	80.112.959	0,3
1.2.2. Agricultura	294.314.051	1,1	299.299.042	1,0
1.2.3. Desenvolvimento	25.867.128	0,1	20.184.081	0,1
1.2.4. Turismo	47.784.127	0,2	27.119.366	0,1
1.2.5. Ciência e Tecnologia	135.624.500	0,5	103.024.853	0,4
<i>1.3. Área Administrativa</i>	<i>1.216.107.357</i>	<i>4,4</i>	<i>1.193.887.410</i>	<i>4,2</i>
1.3.1. Governadoria	142.264.025	0,5	136.955.725	0,5
1.3.2. Advocacia	112.114.170	0,4	130.911.541	0,5
1.3.3. Planejamento e Gestão	86.119.601	0,3	65.531.277	0,2
1.3.4. Fazenda	414.123.295	1,5	420.552.990	1,5
1.3.5. Administração e Recursos Humanos	461.486.266	1,7	439.935.877	1,5
<i>1.4. Área Social</i>	<i>12.853.145.802</i>	<i>46,3</i>	<i>13.226.730.188</i>	<i>46,0</i>
1.4.1. Cultura	45.089.365	0,2	41.533.117	0,1
1.4.2. Segurança Pública	1.711.918.019	6,2	1.841.540.835	6,4
1.4.3. Educação	2.355.154.700	8,5	2.291.562.216	8,0
1.4.4. Saúde	2.866.419.525	10,3	2.695.730.637	9,4
<i>1.4.4.1. Assistência aos Servidores (IPERGS)</i>	<i>989.202.839</i>	<i>3,6</i>	<i>949.843.371</i>	<i>3,3</i>
<i>1.4.4.2. Demais Despesas com Saúde</i>	<i>1.877.216.686</i>	<i>6,8</i>	<i>1.745.887.266</i>	<i>6,1</i>
1.4.5. Justiça e Desenvolvimento Social	280.936.992	1,0	277.095.179	1,0
1.4.6. Previdência de Servidores	5.593.627.201	20,1	6.079.268.205	21,1
2. ENCARGOS FINANCEIROS DO ESTADO	9.006.611.598	32,3	9.202.315.760	31,8
<i>2.1. Dívida Pública</i>	<i>3.293.269.000</i>	<i>11,8</i>	<i>2.934.642.298</i>	<i>10,2</i>
<i>2.2. Transferências a Municípios</i>	<i>5.179.294.814</i>	<i>18,6</i>	<i>5.360.424.626</i>	<i>18,5</i>
<i>2.3. Sentenças Judiciais</i>	<i>168.089.727</i>	<i>0,6</i>	<i>124.427.641</i>	<i>0,4</i>
<i>2.4. Demais Encargos</i>	<i>365.958.057</i>	<i>1,3</i>	<i>782.821.195</i>	<i>2,7</i>
3. RESERVA DE CONTINGÊNCIA	198.501.050	0,7	-	-
4. PODER LEGISLATIVO	584.063.521	2,1	601.062.783	2,1
<i>4.1. Assembleia Legislativa</i>	<i>335.289.504</i>	<i>1,2</i>	<i>343.136.700</i>	<i>1,2</i>
<i>4.2. Tribunal de Contas</i>	<i>248.774.017</i>	<i>0,9</i>	<i>257.926.084</i>	<i>0,9</i>
5. PODER JUDICIÁRIO	1.803.152.501	6,5	1.910.488.953	6,7
<i>5.1. Tribunal de Justiça</i>	<i>1.777.384.333</i>	<i>6,4</i>	<i>1.886.654.866</i>	<i>6,6</i>
<i>5.2. Justiça Militar do Estado</i>	<i>25.768.168</i>	<i>0,1</i>	<i>23.834.088</i>	<i>0,1</i>
6. MINISTÉRIO PÚBLICO	573.688.680	2,1	581.122.442	2,0
7. DEFENSORIA PÚBLICA	58.163.112	0,2	98.070.642	0,3
SUBTOTAL	27.732.426.440	100,0	28.780.980.874	100,0
8. DESPESA INTRAORÇAMENTÁRIA	5.199.007.592	18,7	6.099.292.279	22,0
TOTAL	32.931.434.032		34.880.273.153	

1.4 – LEI DO ORÇAMENTO ANUAL

A **Lei 13.309, de 7 de dezembro de 2009 – Lei de Orçamento Anual (LOA) –,** estimou a receita e fixou a despesa para o exercício econômico-financeiro de 2010.

O Orçamento Geral do Estado, aprovado na LOA, compreende os Poderes do Estado, seus Fundos, Órgãos e Entidades da Administração Direta e Indireta, estando, nesta última, abrangidas as Autarquias e as Fundações instituídas e mantidas pelo Poder Público.

Conforme o artigo 1º da LOA, o total consolidado da receita estimada é de R\$ 32.931.434.032,00, tendo a despesa sido fixada no mesmo valor, de acordo com o que consta no artigo 2º.

Os §§ 1º e 2º do artigo 1º fazem referência, respectivamente, à exclusão de R\$ 3.083.766.086,00 das receitas correntes, relativa à contribuição do Estado ao Fundo de Manutenção e Desenvolvimento da Educação Básica e de Valorização dos Profissionais da Educação – FUNDEB, e à inclusão de R\$ 2.756.274.788,00 decorrentes do retorno desse mesmo fundo ao Estado. Foi estimada, portanto, uma *perda* para o FUNDEB da ordem de R\$ 327.491.298,00. A contribuição efetiva do Estado ao Fundo alcançou o montante de R\$ 3.213.856.376,07. Por outro lado, o Estado recebeu do FUNDEB R\$ 2.717.194.042,90, sendo, pois, a *perda* efetiva no valor de R\$ 496.662.333,17.

O § 3º do artigo 1º menciona a *dupla contagem*, no valor de R\$ 5.199.007.592,00, com a discriminação a seguir apresentada, a qual inclui os valores realizados tanto a título de receita quanto de despesa intraorçamentária:

Em R\$			
Discriminação	ORÇADO	Receita Realizada	Despesa Empenhada
Contribuição Patronal ao FAS ⁽¹⁾	346.856.838,00	370.753.054,40	374.346.134,44
Contribuição Patronal ao RPPS ⁽²⁾	971.478.676,00	877.364.148,80	882.730.544,67
Complementação Financeira ao RPPS/RS ⁽²⁾	3.866.833.141,00	4.831.078.495,50	4.832.231.780,62
Demais Operações Intraorçamentárias	13.838.937,00	17.914.845,57	9.983.819,54
TOTAL	5.199.007.592,00	6.097.110.544,27	6.099.292.279,27

⁽¹⁾ FAS - Fundo de Assistência à Saúde (todos os Poderes e Órgãos).

⁽²⁾ RPPS/RS - Regime Próprio de Previdência dos Servidores do RS (Poder Executivo e Defensoria Pública).

A contribuição patronal ao FAS foi efetuada por todos os Poderes e Órgãos do Estado, enquanto a contribuição patronal ao RPPS/RS e a complementação financeira ao RPPS/RS foram efetuadas pela Defensoria Pública do Estado e pelos

órgãos da Administração Direta e Indireta integrantes do Poder Executivo. Esses repasses tiveram como destinatário o IPERGS, órgão gestor do FAS e do RPPS/RS. A despesa com inativos do Poder Executivo e da Defensoria Pública foi paga mediante o RPPS/RS, enquanto os inativos dos demais Poderes e do Ministério Público permaneceram sendo pagos diretamente à conta das respectivas dotações.

Os principais órgãos envolvidos com as demais operações intraorçamentárias foram, no lado da receita, a Secretaria da Segurança Pública (Hospital da Brigada Militar) e a FEPPS; e, no lado da despesa, a Secretaria da Saúde, os Encargos Financeiros do Estado (ressarcimento de despesas de saúde de ex-combatentes), o Tribunal de Justiça e a Defensoria Pública do Estado.

Convém esclarecer que a modalidade de aplicação 91 não constitui transferência propriamente dita. Os repasses de recursos entre Administração Direta, Autarquias e Fundações sem a contrapartida da entrega de bens ou da prestação de serviços ou, ainda, que não correspondam a obrigação patronal (como as contribuições para o IPERGS), foram efetuados por meio de conta de natureza extraorçamentária, denominada Transferências Financeiras Intragovernamentais (TFIs), em atendimento às disposições das Portarias STN/SOF 163, de 4 de maio de 2001, e STN 339, de 29 de agosto de 2001.

Embora no orçamento aprovado haja igualdade entre as receitas intraorçamentárias (identificadas pelo código iniciado com o algarismo 7) e a despesa na modalidade de aplicação 91, durante a execução orçamentária essa igualdade não se mantém, devido ao fato de que os respectivos registros da despesa (empenho) e da receita (arrecadação) ocorrem em momentos diferentes, não havendo, pois, sincronização entre eles.

As receitas e despesas previstas para o ano de 2010 foram assim especificadas no início do exercício, destacando-se na coluna da direita os recursos consolidados:

Em R\$				
Item/Setor	Administração Direta	Autarquias	Fundações	Orçamento Geral
RECEITA ORÇADA	25.163.129.545	7.578.552.742	189.751.745	32.931.434.032
Receitas Correntes	23.750.488.677	7.563.455.010	146.239.390	31.460.183.077
Receita Tributária	19.403.620.691	620.580.531	-	20.024.201.222
Receita de Contribuições	-	6.600.175.326	-	6.600.175.326
<i>Receitas Intraorçamentárias</i>	-	5.185.168.655	-	5.185.168.655
<i>Demais Receitas de Contribuições</i>	-	1.415.006.671	-	1.415.006.671
Receita Patrimonial	551.964.128	64.375.797	8.595.698	624.935.623
Receita Agropecuária	96.264	817.441	1.410.000	2.323.705
Receita Industrial	116.265	-	341.000	457.265
Receita de Serviços	65.914.885	129.499.493	65.035.548	260.449.926
<i>Receitas Intraorçamentárias</i>	8.457.860	-	5.131.077	13.588.937
<i>Demais Receitas de Serviços</i>	57.457.025	129.499.493	59.904.471	246.860.989
Transferências Correntes	6.304.999.704	13.590.044	68.249.257	6.386.839.005
Outras Receitas Correntes	507.542.826	134.416.378	2.607.887	644.567.091
<i>Receitas Intraorçamentárias</i>	-	-	250.000	250.000
<i>Demais Receitas Correntes</i>	507.542.826	134.416.378	2.357.887	644.317.091
Deduções da Receita Corrente	(3.083.766.086)	-	-	(3.083.766.086)
Receitas de Capital	1.412.640.868	15.097.732	43.512.355	1.471.250.955
Operações de Crédito	1.048.500.000	-	-	1.048.500.000
Alienação de Bens	9.585.413	2.753.099	17.115	12.355.627
Amortização de Empréstimos	41.459.536	609.222	-	42.068.758
Transferências de Capital	313.095.919	11.735.411	43.495.240	368.326.570
DESPESA FIXADA	24.451.711.694	7.871.644.929	608.077.409	32.931.434.032
Despesas Correntes	20.124.275.981	7.424.995.421	527.974.808	28.077.246.210
Pessoal e Encargos Sociais	11.395.112.249	424.336.257	326.363.935	12.145.812.441
<i>Contribuições ao RPPS e ao FAS</i>	4.954.272.391	230.675.442	220.822	5.185.168.656
<i>Demais Despesas de Pessoal</i>	6.440.839.858	193.660.815	326.143.113	6.960.643.785
Juros e Encargos da Dívida	267.019.860	8.000	187.000	267.214.860
Outras Despesas Correntes	8.462.143.872	7.000.651.164	201.423.873	15.664.218.909
<i>Despesas do RPPS/RS *</i>	-	5.580.172.624	-	5.580.172.624
<i>Demais Despesas Intraorçamentárias</i>	4.771.077	8.457.860	610.000	13.838.937
<i>Demais Despesas Correntes</i>	8.457.372.795	1.412.020.680	200.813.873	10.070.207.348
Despesas de Capital	4.128.934.663	446.649.508	80.102.601	4.655.686.772
Investimentos	981.992.469	435.867.874	79.208.083	1.497.068.426
Inversões Financeiras	120.693.054	7.396.622	1.500	128.091.176
Amortização da Dívida	3.026.249.140	3.385.012	893.018	3.030.527.170
Reserva de Contingência	198.501.050	-	-	198.501.050

Fontes: Anexos I e II do Orçamento, RREO do 6º bimestre de 2010 e cubos FPE.

* Aposentadorias do Poder Executivo e Defensoria Pública e Pensões.

No quadro anterior, a despesa intraorçamentária foi desdobrada em Contribuições ao RPPS/RS e ao FAS e em Demais Despesas Intraorçamentárias, incluídas respectivamente nos grupos de despesa Pessoal e Encargos Sociais e Outras Despesas Correntes.

De acordo com a classificação da despesa estabelecida pelo Plano de Contas aplicável ao RPPS (Portaria MPS 916, de 15-7-2003), as aposentadorias e pensões, quando pagas por meio do Regime Próprio de Previdência Social, deixam de ser consideradas no grupo de despesa Pessoal e Encargos Sociais e passam a ser

classificadas no grupo Outras Despesas Correntes. Assim, para viabilizar a análise da despesa com pessoal independentemente da classificação orçamentária, destacou-se a despesa com Aposentadorias e Pensões pagas por meio do RPPS/RS no grupo de despesa Outras Despesas Correntes.

1.5 – CRÉDITOS ADICIONAIS

De acordo com dados do sistema Finanças Públicas do Estado (FPE), foram as seguintes as origens de recursos indicadas para a abertura de créditos adicionais no Orçamento de 2010:

Redução de dotações:	R\$ 3.143.535.594,46
Maior arrecadação:	R\$ 2.790.985.569,30
Convênios:	R\$ 159.181.086,13
Maior arrecadação de receita própria*:	R\$ 450.518.287,21
Passivo potencial:	R\$ 1.242.382.490,41

*Autarquias e Fundações

A despesa fixada no Orçamento de 2010 sofreu, ao longo do exercício, acréscimos e reduções mediante créditos adicionais, estando evidenciada na Tabela 2 essa movimentação por fonte de recursos.

No exercício de 2010, foram abertos os seguintes **créditos especiais**:

Decreto 46.893, de 12 de janeiro de 2010:

Valor: R\$ 756.705,92

Finalidade: atendimento da Consulta Popular - Secretaria da Agricultura, Pecuária, Pesca e Agronegócio

Fonte: redução de dotação (Reserva de Contingência)

Autorização: LDO, art.18.

Decreto 46.947, de 21 de janeiro de 2010:

Valor: R\$ 2.487.061,00

Finalidade: atendimento da Consulta Popular - Secretarias da Segurança Pública (Brigada Militar), da Educação e da Justiça e Desenvolvimento Social e FEPAGRO

Fonte: redução de dotação (Reserva de Contingência)

Autorização: LDO, art. 18.

Decreto 47.030, de 25 de fevereiro de 2010

Tabela 2 - Fontes de Recursos
Exercício de 2010

FONTES DE RECURSOS	Despesa Fixada	Acréscimos	Reduções	Despesa Autorizada	Em R\$	
					Despesa Empenhada	
TESOURO-LIVRES	11.525.971.714,50	3.101.000.009,98	1.783.808.071,13	12.843.163.653,35	12.146.808.915,33	
TESOURO-VINCULADOS POR LEI	1.202.350.754,00	1.440.451.716,27	312.245.992,36	2.330.556.477,91	1.962.416.146,78	
TESOURO-VINCULADOS PELA CONSTITUIÇÃO	10.267.401.969,00	2.104.617.144,99	791.173.552,87	11.580.845.561,12	11.155.783.774,04	
CONVÊNIOS	1.554.786.678,00	349.035.872,33	28.003.355,16	1.875.819.195,17	1.219.142.134,06	
OPERAÇÕES DE CRÉDITO INTERNAS	8.400.000,00	-	-	8.400.000,00	-	
OPERAÇÕES DE CRÉDITO EXTERNAS	1.040.377.814,00	1.401.000,00	-	1.041.778.814,00	788.128.404,69	
PRÓPRIOS DE AUTARQUIAS	7.256.338.717,00	776.118.544,40	221.848.518,08	7.810.608.743,32	7.539.595.962,47	
PRÓPRIOS DE FUNDAÇÕES	75.806.386,00	13.978.739,54	6.456.104,86	83.329.020,68	68.397.815,67	
TOTAL	32.931.434.032,50	7.786.603.027,51	3.143.535.594,46	37.574.501.465,55	34.880.273.153,04	

Valor: R\$ 456.676,00

Finalidade: atendimento da Consulta Popular – Secretaria da Segurança Pública (Brigada Militar)

Fonte: redução de dotação (Reserva de Contingência)

Autorização: LDO, art. 18.

Decreto 47.197, de 22 de abril de 2010

Valor: R\$ 131.000,00

Finalidade: viabilização econômica de assentados - FUNTERRA

Fonte: redução de dotação (FUNTERRA)

Autorização: LDO, art. 19.

Decreto 47.296, de 17 de junho de 2010

Valor: R\$ 1.715.701,28

Finalidade: atendimento da Consulta Popular - Secretarias do Meio Ambiente, da Cultura e do Desenvolvimento e Assuntos Internacionais e METROPLAN

Fonte: redução de dotações (Secretaria do Meio Ambiente e Reserva de Contingência)

Autorização: LDO, art. 18.

Decreto 47.324, de 28 de junho de 2010

Valor: R\$ 250.000,00

Finalidade: atendimento da Consulta Popular – Secretaria da Agricultura, Pecuária, Pesca e Agronegócio

Fonte: redução de dotações (Secretaria da Agricultura, Pecuária, Pesca e Agronegócio)

Autorização: LDO, art. 18.

Decreto 47.372, de 5 de agosto de 2010

Valor: R\$ 2.000.000,00

Finalidade: apoio financeiro para aquisição de máquinas e equipamentos de irrigação - Secretaria Extraordinária da Irrigação e Usos Múltiplos da Água

Fonte: passivo potencial (Compensação Financeira Recursos Hídricos)

Autorização: Lei 13.485, de 20 de julho de 2010.

Quanto aos **créditos extraordinários**, eles foram abertos por meio de três decretos, a saber:

Decreto 46.878, de 2 de janeiro de 2010

Valor: R\$ 40.000.000,00

Finalidade: aquisição de retroescavadeiras e transferência de recursos a Municípios atingidos por desastres meteorológicos – Secretaria da Fazenda

Fonte: passivo potencial (Termo de Compromisso MIN/RS 74-2009)

Observação: Este crédito foi inicialmente aberto no exercício de 2009 (Decreto 46.586, de 2 de setembro de 2009), mas a dotação correspondente não foi utilizada naquele exercício.

Decreto 46.926, de 18 de janeiro de 2010

Valor: R\$ 20.000.000,00

Finalidade: recuperação da malha rodoviária estadual (DAER – R\$ 15.000.000,00) e enfrentamento de situações emergenciais nos Municípios (Secretaria Extraordinária de Relações Institucionais – R\$ 5.000.000,00)

Fonte: passivo potencial (recurso a que se refere o artigo 3º da Lei 13.328, de 29 de dezembro de 2009) e redução de dotação (DAER).

Decreto 46.996, de 11 de fevereiro de 2010

Valor: R\$ 1.648.000,00

Finalidade: recuperação da malha rodoviária estadual (DAER) e enfrentamento de situações emergenciais (SPH)

Fonte: redução de dotação (DAER)

No que se refere aos **créditos suplementares**, estes foram abertos de acordo com as autorizações contidas nos artigos 17 a 20 da LDO, exceto os que foram autorizados pelas Leis 13.495, de 3 de agosto de 2010, e 13.537, de 29 de novembro de 2010, os quais se referem a despesas de publicidade, que, por disposição constitucional, requerem autorização legislativa específica (Constituição Estadual, art. 149, § 7º).

1.6 - CONSULTA POPULAR

A consulta direta à população, visando a destinar parte dos recursos orçamentários a serviços e investimentos de programas finalísticos a serem incluídos na proposta orçamentária para fins de atendimento a prioridades de interesse municipal e regional, foi aplicada no Estado, nos termos do que estabelece a Lei Estadual 11.179, de 25 de junho de 1998, com as alterações introduzidas pelas Leis estaduais

Tabela 3 - Consulta Popular
Despesa Fixada, Autorizada e Empenhada
Exercício de 2010

Cód.	Órgãos	Despesa Fixada	Despesa Autorizada	Despesa Empenhada	Em R\$
ADMINISTRAÇÃO DIRETA					
04	Secretaria de Infraestrutura e Logística	666.438,00	941.715,73	48.898,64	
05	Secretaria do Meio Ambiente	1.138.570,00	1.326.473,66	201.902,16	
08	Governo do Estado ⁽¹⁾	1.607.369,00	1.607.369,00	-	
11	Secretaria da Cultura	-	140.000,00	140.000,00	
12	Secretaria da Segurança Pública	20.858.211,00	37.886.251,04	17.522.955,40	
15	Secretaria da Agricultura, Pecuária, Pesca e Agronegócio	22.977.864,00	27.410.722,99	19.470.465,79	
16	Secretaria do Desenvolvimento e dos Assuntos Internacionais	1.119.714,00	1.928.460,00	220.346,00	
19	Secretaria da Educação	17.037.925,00	32.254.819,42	8.639.547,98	
20	Secretaria da Saúde	31.789.758,00	36.911.173,29	28.012.790,70	
21	Secretaria da Justiça e do Desenvolvimento Social	2.271.321,00	5.760.976,61	1.950.482,61	
23	Secretaria do Turismo, Esporte e Lazer	1.303.266,00	2.188.459,97	914.387,05	
25	Secretaria da Ciência e Tecnologia	2.254.898,00	4.300.352,00	3.766.377,00	
32	Secretaria de Habitação, Saneamento e Desenvolvimento Urbano	2.412.617,00	4.340.697,62	2.735.626,05	
AUTARQUIAS		3.336.234,00	3.435.180,00	-	
35	Departamento Autônomo de Estradas de Rodagem	3.336.234,00	3.435.180,00	-	
FUNDAÇÕES					
47	Fundação de Esporte e Lazer do Rio Grande do Sul	899.718,00	899.718,00	228.599,92	
51	Fundação de Amparo à Pesquisa do Rio Grande do Sul	360.000,00	760.000,00	699.680,00	
64	Fundação Estadual de Planejamento Metropolitano e Regional	4.017.497,00	7.157.497,00	2.852.193,24	
68	Fundação Estadual de Pesquisa Agropecuária	948.600,00	1.270.490,00	1.215.254,62	
TOTAL		115.000.000,00	170.520.356,33	88.619.507,16	

(1) Secretaria Extraordinária da Irrigação e Usos Múltiplos da Água.

11.920, de 10 de junho de 2003, e 12.376, de 24 de novembro de 2005. A Consulta Popular realizada no ano de 2009 com vista à inclusão de propostas no Orçamento de 2010 foi regulamentada pelo Decreto 46.332, de 6 de maio de 2009.

De acordo com esse Decreto, a distribuição dos recursos disponibilizados para a Consulta Popular obedeceria aos seguintes critérios:

65% proporcional à população das regiões abrangidas pelos COREDEs, considerando ainda a ponderação com base no Índice de Desenvolvimento Econômico e Social (IDESE) da FEE;

20% equitativamente entre os 28 COREDEs; e

15% com base num coeficiente calculado com base na participação de eleitores de cada COREDE em relação ao número de votantes no Estado.

A coordenação executiva da Consulta Popular foi efetuada por uma Comissão Geral de Coordenação, presidida pelo Secretário Extraordinário de Relações Institucionais, cabendo aos Conselhos Regionais de Desenvolvimento (COREDEs) e, nos Municípios onde estivessem instituídos, aos Conselhos Municipais de Desenvolvimento (COMUDEs) a responsabilidade por organizá-la, mediante a realização de audiências públicas regionais e municipais previamente à efetivação do pleito, ocorrido no dia 5 de agosto de 2009. Participaram, voluntariamente, 950.077 votantes, dos quais 136.377 votaram pela Internet.

O Orçamento do Estado estipulou a destinação de R\$ 115 milhões a serem aplicados de acordo com os resultados da Consulta Popular, observando as prioridades definidas pelos eleitores.

A Tabela 3 apresenta as despesas fixada, autorizada e empenhada referentes à Consulta Popular para o Orçamento de 2010 segundo os órgãos encarregados de sua execução.

Cabe destacar que a LDO autorizou o Poder Executivo a abrir créditos adicionais até o limite de R\$ 47,5 milhões para atender despesas eleitas em exercícios anteriores e não orçadas em 2010. A utilização dessa autorização explica parcialmente o substancial excedente da despesa autorizada em relação à despesa fixada observado na Tabela 3.

1.7 - PROGRAMAS ESTRUTURANTES

De acordo com a Mensagem que acompanha a Proposta Orçamentária, os Programas Estruturantes buscam apresentar soluções multissetoriais para problemas históricos enfrentados pelo Estado e contemplam ações imprescindíveis ao crescimento e à melhoria da qualidade de vida do povo gaúcho. Correspondem a

um conjunto de projetos transformadores, que, de certa forma, constituíram a marca do governo cujo mandato se encerrou em 2010.

Os Programas Estruturantes foram distribuídos nos três eixos estratégicos que nortearam o Plano do Governo do Estado: *Desenvolvimento Econômico Sustentável, Desenvolvimento Social e Finanças e Gestão Pública*.

A Tabela 4 apresenta as despesas fixada, autorizada e realizada dos Programas Estruturantes no exercício de 2010.

**Tabela 4 - Programas Estruturantes
Despesa Fixada, Autorizada e Empenhada
Exercício de 2010**

Em R\$			
EIXOS ESTRATÉGICOS Programas Estruturantes	Despesa Fixada	Despesa Autorizada	Despesa Empenhada
DESENVOLVIMENTO SOCIAL	623.934.358,71	963.974.682,07	422.472.336,64
Saúde perto de Você	213.280.175,00	206.621.401,84	171.519.859,62
Boa Escola para Todos	156.636.640,00	209.107.919,73	96.631.028,28
Cidadão Seguro	154.164.245,71	337.722.003,52	125.113.519,88
Emancipar: Todo Mundo É Cidadão	21.015.000,00	27.502.000,00	24.563.091,83
Saneamento em Ação	78.838.298,00	183.021.356,98	4.644.837,03
DESENVOLVIMENTO ECONÔMICO E SUSTENTÁVEL	483.119.630,00	1.305.490.604,34	1.044.186.285,84
Irrigação É a Solução	79.217.548,00	162.152.732,25	70.323.093,34
Duplica RS	358.289.723,00	1.092.892.884,27	954.085.832,92
Terra Grande do Sul	14.164.640,00	21.762.195,82	3.703.821,48
Mais Trabalho, Mais Futuro	30.247.719,00	27.982.792,00	15.760.541,34
Copa 2014	1.200.000,00	700.000,00	312.996,76
FINANÇAS E GESTÃO PÚBLICA	147.484.461,22	175.508.544,87	115.226.867,96
Ajuste Fiscal	40.121.755,22	50.574.728,86	24.961.142,19
Governo de Resultados	22.886.131,00	13.633.818,76	6.773.465,06
Nossas Cidades	84.476.575,00	111.299.997,25	83.492.260,71
TOTAL	1.254.538.449,93	2.444.973.831,28	1.581.885.490,44

1.8 - BALANÇO ORÇAMENTÁRIO

Sinteticamente, os resultados de previsão e de execução evidenciados no Balanço Orçamentário, Anexo 12 da Lei Federal 4.320, de 17 de março de 1964, podem ser assim resumidos:

Em R\$ milhões				
Títulos	Previsão/ Autorização	Execução	Diferença	%
Administração Direta (AD)				
Receita Orçamentária	25.163,13	26.229,28	1.066,15	4,2
Despesa Orçamentária	27.590,49	25.514,48	(2.076,01)	(7,5)
Resultado Orçamentário	(2.427,36)	714,80		
Administração Indireta (AI)				
<i>Autarquias</i>				
Receita Orçamentária	7.578,69	8.374,87	796,18	10,5
Despesa Orçamentária	9.231,90	8.789,73	(442,17)	(4,8)
Resultado Orçamentário	(1.653,21)	(414,86)		
<i>Fundações</i>				
Receita Orçamentária	189,62	119,60	(70,02)	(36,9)
Despesa Orçamentária	752,10	576,06	(176,04)	(23,4)
Resultado Orçamentário	(562,48)	(456,46)		
Estado (AD+AI)				
Receita Orçamentária	32.931,44	34.723,75	1.792,31	5,4
Despesa Orçamentária	37.574,49	34.880,27	(2.694,22)	(7,2)
Resultado Orçamentário	(4.643,05)	(156,52)		

- Obs.:** 1) No demonstrativo acima **estão consideradas** as receitas e despesas intraorçamentárias.
- 2) A execução da receita está confrontada com a previsão constante na LOA.
- 3) A execução da despesa está confrontada com a despesa autorizada, que corresponde à despesa fixada na LOA com as alterações decorrentes de créditos adicionais abertos durante o exercício.

Não obstante o demonstrativo acima evidenciar o resultado orçamentário do exercício – no caso, um déficit da ordem de R\$ 156,52 milhões, apurado pelo confronto entre receita e despesa executadas – ele não permite evidenciar em quais tipos de entidades – Administração Direta, Autarquias e Fundações – ocorreram as reais discrepâncias de receita e despesa realizadas em comparação com o que foi previsto no orçamento.

Isso se deve pelo fato de que, enquanto a receita executada é confrontada com aquela prevista no orçamento (receita orçada), no que se refere à execução da despesa a comparação se faz com a despesa autorizada, que corresponde à despesa fixada no orçamento com as alterações ocorridas durante o exercício decorrentes da abertura de créditos adicionais. A comparação torna-se ainda mais prejudicada quando se consideram as receitas e as despesas intraorçamentárias, as quais, em tese, são *neutras* em relação ao próprio orçamento, ou seja, o montante das receitas intraorçamentárias deve corresponder ao das despesas intraorçamentárias (na prática, isto não ocorre pelo motivo já explicitado no item 1.4, embora a diferença seja pequena).

No quadro a seguir, reproduz-se o demonstrativo anterior, porém excluindo-se os valores referentes às receitas e despesas intraorçamentárias, bem como considerando-se a despesa fixada no orçamento (e não a autorizada). Dessa forma, tem-se uma visão mais realista na comparação entre a previsão orçamentária e a sua execução.

Em R\$ milhões				
Títulos	Orçamento	Execução	Diferença	%
Administração Direta (AD)				
Receita Orçamentária	25.154,66	26.222,38	1.067,72	4,2
Despesa Orçamentária	19.492,66	19.533,57	40,91	0,2
Resultado Orçamentário	5.662,00	6.688,81		
Administração Indireta (AI)				
<i>Autarquias</i>				
Receita Orçamentária	2.393,52	2.289,73	(103,79)	(4,3)
Despesa Orçamentária	7.644,47	8.672,75	1.028,28	13,5
Resultado Orçamentário	(5.250,95)	(6.383,02)		
<i>Fundações</i>				
Receita Orçamentária	184,24	114,53	(69,71)	(37,8)
Despesa Orçamentária	595,29	574,67	(20,63)	(3,5)
Resultado Orçamentário	(411,05)	(460,14)		
Estado (AD+AI)				
Receita Orçamentária	27.732,42	28.626,64	894,22	3,2
Despesa Orçamentária	27.732,42	28.780,99	1.048,57	3,8
Resultado Orçamentário	-	(154,35)		

Obs.: 1) No demonstrativo acima **NÃO** estão consideradas as receitas e despesas intraorçamentárias.

2) A execução da receita está confrontada com a previsão constante na LOA.

3) A execução da despesa está confrontada com a despesa fixada na LOA.

Algumas inferências podem ser deduzidas desse demonstrativo:

— a receita orçamentária realizada foi cerca de R\$ 894,2 milhões acima da previsão no orçamento, devendo-se esse excedente exclusivamente à Administração Direta, cuja arrecadação superou em cerca de R\$ 1,07 bilhão a previsão inicial, enquanto as receitas de Autarquias e Fundações ficaram R\$ 173,5 milhões abaixo da previsão;

— por sua vez, a despesa orçamentária realizada superou em aproximadamente R\$ 1,05 bilhão o valor fixado pela LOA, não tendo havido contingenciamento na despesa da Administração Direta para contrabalançar o excedente de R\$ 1,03 bilhão das Autarquias;

— por certo que a expressiva utilização, em 2010, de recursos do assim chamado *passivo potencial* (saldos de receitas vinculadas arrecadadas em exercícios anteriores pendentes de aplicação), em especial os cerca de R\$ 670,85 milhões aplicados na malha rodoviária estadual pela autarquia DAER nos termos da autorização contida na Lei 13.328-2009, contribuiu significativamente para a ocorrência do déficit apurado.

Em comparação com a despesa fixada no orçamento, a despesa autorizada foi 14,09% superior, estando as alterações ocorridas ao longo do exercício de 2010 a seguir apresentadas:

Títulos	R\$ milhões	%
Dotações Iniciais	32.931,43	100,00
Créditos Especiais *	7,80	0,02
Crédito Extraordinário	61,65	0,19
Suplementações	7.717,15	23,43
Reduções	(3.143,53)	(9,55)
Despesa Autorizada	37.574,50	114,09

* Considerados pelo seu valor de abertura, estando as alterações computadas nas Suplementações e Reduções.

Com vista ao cumprimento de disposições da Lei Complementar 101, de 4 de maio de 2000, e considerando ainda o disposto no Decreto Federal 20.910, de 6 de janeiro de 1932, e no Parecer Coletivo 1-2003 do Egrégio Tribunal de Contas do Estado, foram expedidos o Decreto 47.542, de 8 de novembro de 2010, e a Instrução Normativa CAGE 07-2010, de 30 de novembro de 2010, com base nos quais foram efetuados os seguintes procedimentos:

— prescrição dos saldos de empenhos inscritos em Restos a Pagar Processados referentes a exercícios anteriores a 2006, no valor de R\$ 43.042.679,59;

— anulação das despesas inscritas em Restos a Pagar Não Processados, no valor de R\$ 40.565.731,71, cujos empenhos foram emitidos até 31 de dezembro de 2009; e

— estorno de empenhos não liquidados emitidos em 2010, no valor de R\$ 204.346.759,50, excedentes ao saldo positivo da disponibilidade de caixa.

Os procedimentos acima não abrangeram os empenhos relativos a precatórios judiciais, os quais, no entanto, tiveram sua situação significativamente modificada no Passivo Financeiro em razão do cumprimento do disposto na Emenda Constitucional 62-2009, conforme referido no Capítulo 6.

A Tabela 5 evidencia a despesa fixada e a despesa realizada (empenhada) por Poder, considerando-se as despesas com pessoal, outras despesas correntes (custeio) e despesas de capital (investimentos *lato sensu*). Estão apresentadas em separado as despesas do RPPS/RS e do FAS/RS, bem como as relativas às Transferências Constitucionais aos Municípios, ao Serviço da Dívida Pública e a Sentenças Judiciais.

**Tabela 5 - Despesa por Poder
Exercício de 2010**

PODERES E ÓRGÃOS	FIXADA		EMPENHADA	
	R\$	%	R\$	%
Poder Legislativo	597.783.521,00	1,81	614.445.408,17	1,77
Pessoal e Encargos Sociais	524.602.248,00	1,59	549.816.334,29	1,58
Outras Despesas Correntes	63.968.785,00	0,19	54.415.575,90	0,16
Investimentos	9.212.488,00	0,03	10.213.497,98	0,03
Poder Judiciário	1.841.010.210,00	5,58	1.947.103.371,63	5,58
Pessoal e Encargos Sociais	1.480.052.394,00	4,49	1.509.615.207,81	4,33
Outras Despesas Correntes	218.169.869,00	0,66	216.925.933,65	0,62
Investimentos	142.787.947,00	0,43	220.562.230,17	0,63
Poder Executivo	13.869.519.393,82	42,12	15.989.436.529,23	45,83
Pessoal e Encargos Sociais	9.333.913.903,34	28,35	10.350.672.890,70	29,66
Outras Despesas Correntes	3.131.399.905,49	9,51	3.976.515.510,78	11,40
Investimentos	1.404.205.584,99	4,26	1.662.248.127,75	4,77
Ministério Público	585.771.680,00	1,78	589.397.331,15	1,69
Pessoal e Encargos Sociais	492.985.680,00	1,50	517.070.085,84	1,48
Outras Despesas Correntes	52.886.000,00	0,16	55.901.323,99	0,16
Investimentos	39.900.000,00	0,12	16.425.921,32	0,05
Defensoria Pública	80.867.969,00	0,25	136.635.233,45	0,40
Pessoal e Encargos Sociais	68.345.742,00	0,21	122.176.545,58	0,35
Outras Despesas Correntes	9.678.927,00	0,03	12.645.661,96	0,04
Investimentos	2.843.300,00	0,01	1.813.025,91	0,01
Soma	16.974.952.773,82	51,54	19.277.017.873,63	55,27
Pessoal e Encargos Sociais	11.899.899.967,34	36,14	13.049.351.064,22	37,40
Outras Despesas Correntes	3.476.103.486,49	10,55	4.316.404.006,28	12,38
Investimentos	1.598.949.319,99	4,85	1.911.262.803,13	5,49
RPPS/RS (Órgão 40 excluído Elemento 91)	5.882.383.883,04	17,87	5.403.134.807,00	15,49
FAS/RS (Órgão 41 excluídos Elemento 91 e Grupo 6)	930.004.194,14	2,82	1.054.394.761,00	3,02
Transferências a Municípios (U.O. 33.06)	5.179.294.814,00	15,73	5.360.424.626,01	15,37
Serviço da Dívida Pública (Grupos 2 e 6)	3.297.742.030,00	10,02	2.955.751.021,84	8,47
Sentenças Judiciais (Elemento 91)	468.555.287,00	1,42	829.550.063,56	2,38
Reserva de Contingência	198.501.050,00	0,60	-	-
Total	32.931.434.032,00	100,00	34.880.273.153,04	100,00

RPPS/RS - Regime Próprio de Previdência dos Servidores Públicos do Estado do Rio Grande do Sul.

FAS/RS - Fundo de Assistência à Saúde.

Na Tabela 6 são apresentadas a despesa fixada, a despesa autorizada e a despesa realizada (valores empenhados) por Função, com desdobramento dos órgãos responsáveis pela sua execução. Os valores dos Órgãos estão apresentados em ordem decrescente da despesa fixada, de modo a salientar a relevância de cada um, sob o aspecto orçamentário, no total da Função.

**Tabela 6 - Despesa por Função
com Desdobramento por Órgão
Exercício de 2010**

Cód.	Função	R\$		
		Fixada	Autorizada	Realizada
01	Legislativa	503.275.521,00	510.379.401,00	502.896.163,38
	<i>Assembleia Legislativa</i>	<i>335.289.504,00</i>	<i>348.289.504,00</i>	<i>343.136.699,53</i>
	<i>Tribunal de Contas do Estado</i>	<i>167.986.017,00</i>	<i>162.089.897,00</i>	<i>159.759.463,85</i>
02	Judiciária	1.313.533.578,02	1.421.467.103,97	1.418.831.109,72
	<i>Tribunal de Justiça</i>	<i>1.299.164.764,02</i>	<i>1.407.964.710,20</i>	<i>1.405.328.715,95</i>
	<i>Justiça Militar do Estado</i>	<i>14.368.814,00</i>	<i>13.502.393,77</i>	<i>13.502.393,77</i>
03	Essencial à Justiça	601.604.850,00	645.473.968,91	601.646.167,87
	<i>Ministério Público</i>	<i>489.490.680,00</i>	<i>487.660.054,87</i>	<i>470.734.627,07</i>
	<i>Procuradoria-Geral do Estado</i>	<i>112.114.170,00</i>	<i>157.813.914,04</i>	<i>130.911.540,80</i>
04	Administração	1.275.402.150,00	1.430.427.217,11	1.241.837.791,41
	<i>Secretaria da Fazenda</i>	<i>414.123.295,00</i>	<i>477.851.165,77</i>	<i>420.552.990,31</i>
	<i>DETRAN/RS</i>	<i>336.285.898,00</i>	<i>336.075.898,00</i>	<i>318.335.545,82</i>
	<i>Secretaria da Administração e dos Recursos Humanos</i>	<i>116.745.012,00</i>	<i>125.637.162,00</i>	<i>113.843.392,42</i>
	<i>IPERGS</i>	<i>114.917.394,00</i>	<i>124.632.594,00</i>	<i>67.184.366,04</i>
	<i>Defensoria Pública do Estado</i>	<i>73.184.827,00</i>	<i>123.094.827,00</i>	<i>120.790.940,59</i>
	<i>Governo do Estado</i>	<i>58.995.015,00</i>	<i>72.694.175,00</i>	<i>64.772.962,79</i>
	<i>FEE</i>	<i>39.066.703,00</i>	<i>42.623.728,37</i>	<i>40.540.656,87</i>
	<i>Secretaria do Planejamento e Gestão</i>	<i>29.518.889,00</i>	<i>24.708.939,76</i>	<i>16.041.701,98</i>
	<i>AGERGS</i>	<i>18.161.600,00</i>	<i>18.161.600,00</i>	<i>9.696.350,56</i>
	<i>Secretaria de Obras Públicas</i>	<i>16.146.877,00</i>	<i>16.146.877,00</i>	<i>12.920.273,56</i>
	<i>Secretaria do Desenvolvimento e dos Assuntos Internacionais</i>	<i>14.737.827,00</i>	<i>15.554.107,00</i>	<i>13.757.652,76</i>
	<i>METROPLAN</i>	<i>13.870.652,00</i>	<i>16.829.585,70</i>	<i>15.642.761,31</i>
	<i>FZB</i>	<i>13.515.604,00</i>	<i>15.573.711,51</i>	<i>12.664.931,88</i>
	<i>Secretaria de Infraestrutura e Logística</i>	<i>9.263.520,00</i>	<i>10.223.520,00</i>	<i>6.346.114,04</i>
	<i>FDRH</i>	<i>6.240.037,00</i>	<i>9.915.917,00</i>	<i>8.178.562,15</i>
	<i>Ministério Público</i>	<i>500.000,00</i>	<i>574.409,00</i>	<i>525.017,77</i>
	<i>Secretaria do Meio Ambiente</i>	<i>79.000,00</i>	<i>79.000,00</i>	<i>43.570,56</i>
	<i>Encargos Financeiros do Estado</i>	<i>50.000,00</i>	<i>50.000,00</i>	<i>-</i>
06	Segurança Pública	2.681.673.118,16	2.958.754.709,16	2.625.354.406,68
	<i>Secretaria da Segurança Pública</i>	<i>1.691.317.591,16</i>	<i>2.116.348.992,16</i>	<i>1.814.738.355,42</i>
	<i>Encargos Financeiros do Estado</i>	<i>987.215.785,00</i>	<i>838.838.402,00</i>	<i>807.376.917,77</i>
	<i>DETRAN/RS</i>	<i>2.423.242,00</i>	<i>2.423.242,00</i>	<i>2.422.091,07</i>
	<i>Governo do Estado</i>	<i>716.500,00</i>	<i>1.144.073,00</i>	<i>817.042,42</i>
07	Relações Exteriores	110.000,00	110.000,00	34.847,00
	<i>Secretaria do Desenvolvimento e dos Assuntos Internacionais</i>	<i>110.000,00</i>	<i>110.000,00</i>	<i>34.847,00</i>
08	Assistência Social	182.151.717,00	224.444.927,24	185.183.087,34
	<i>FASE</i>	<i>114.100.064,00</i>	<i>143.422.442,23</i>	<i>111.972.315,53</i>
	<i>PROTEÇÃO</i>	<i>43.931.019,00</i>	<i>59.081.019,00</i>	<i>54.648.038,36</i>
	<i>Secretaria da Justiça e Desenvolvimento Social</i>	<i>22.891.041,00</i>	<i>20.494.466,01</i>	<i>17.493.540,45</i>
	<i>Governo do Estado</i>	<i>1.127.593,00</i>	<i>1.345.000,00</i>	<i>992.626,36</i>
	<i>FADERS</i>	<i>102.000,00</i>	<i>102.000,00</i>	<i>76.566,64</i>

Continua

09 Previdência Social	6.027.515.391,64	6.613.857.671,85	6.592.124.036,81
IPERGS (RPPS)	5.343.985.553,00	5.822.382.745,00	5.818.373.891,76
Tribunal de Justiça	480.550.645,64	483.105.189,82	482.747.850,55
Ministério Público	83.698.000,00	109.918.937,26	109.862.797,30
Tribunal de Contas do Estado	80.788.000,00	98.166.620,00	98.166.620,00
Secretaria da Agricultura, Pecuária, Pesca e Agronegócio	17.000.000,00	72.000.000,00	55.000.000,00
Justiça Militar do Estado	11.399.354,00	10.361.540,77	10.331.693,85
Defensoria Pública do Estado	5.277.752,00	12.977.752,00	12.696.415,92
Encargos Financeiros do Estado	4.816.087,00	4.944.887,00	4.944.767,43
10 Saúde	3.295.726.053,18	3.499.728.767,76	3.197.667.055,20
Secretaria da Saúde	2.004.865.950,00	2.138.569.171,63	1.933.207.136,22
IPERGS (FAS)	1.007.746.524,00	1.007.746.524,00	949.843.371,04
Encargos Financeiros do Estado	153.075.745,00	206.760.000,00	190.123.796,86
Tribunal de Justiça	34.952.547,34	34.639.603,38	34.639.603,38
FEPPS	26.205.571,00	34.624.093,91	21.608.769,30
Secretaria da Segurança Pública	14.275.700,84	17.213.201,27	15.700.780,06
Ministério Público	12.083.000,00	8.312.026,63	8.274.889,01
PROTEÇÃO	10.549.768,00	16.189.768,00	14.471.160,60
Assembleia Legislativa	7.800.000,00	7.800.000,00	7.172.624,79
Secretaria da Agricultura, Pecuária, Pesca e Agronegócio	7.000.000,00	7.000.000,00	6.973.456,61
Tribunal de Contas do Estado	5.920.000,00	6.210.000,00	6.210.000,00
DAER	3.579.984,00	4.822.859,97	1.083.054,63
Defensoria Pública do Estado	2.267.521,00	3.127.521,00	3.012.980,52
Secretaria da Ciência e Tecnologia	1.780.750,00	1.241.976,84	792.726,00
DETRAN/RS	810.000,00	1.020.000,00	857.812,53
SPH	743.907,00	2.343.907,00	1.821.258,04
IRGA	600.000,00	710.000,00	634.376,80
Justiça Militar do Estado	574.085,00	553.114,13	553.114,13
SUPRG	500.000,00	450.000,00	363.091,30
AGERGS	200.000,00	200.000,00	133.828,73
OSPA	169.000,00	169.000,00	168.990,64
FIGTF	20.000,00	20.000,00	18.369,87
UERGS	6.000,00	6.000,00	1.864,14
11 Trabalho	58.649.795,00	67.178.650,61	55.265.230,38
FGTAS	58.283.742,00	64.024.442,00	53.658.376,21
Secretaria da Justiça e Desenvolvimento Social	359.600,00	3.147.755,61	1.600.401,61
FASE	6.453,00	6.453,00	6.452,56
12 Educação	4.326.853.322,00	5.060.522.180,13	4.715.060.988,62
Secretaria da Educação	4.272.824.497,00	5.001.548.863,04	4.660.691.788,16
FETLSVC	32.191.028,00	34.991.028,00	32.046.614,05
FADERS	9.171.058,00	9.487.058,00	8.952.625,59
Secretaria da Segurança Pública	6.324.727,00	11.218.733,07	11.101.699,45
UERGS	3.791.000,00	725.486,02	692.372,62
FDRH	2.329.157,00	2.329.157,00	1.484.305,10
Conselho Estadual de Educação	221.855,00	221.855,00	91.583,65
13 Cultura	45.646.594,00	47.878.535,52	42.466.905,62
FCPRTV	16.859.780,00	17.956.780,00	16.715.028,77
Secretaria da Cultura	15.947.001,00	16.912.112,52	14.670.419,12
OSPA	10.641.365,00	10.662.695,00	9.102.394,26
FTSP	1.222.793,00	1.371.293,00	1.138.681,31
IGTF	975.655,00	975.655,00	840.382,16
14 Direitos da Cidadania	22.047.616,00	22.985.093,37	14.922.311,60
Secretaria da Justiça e Desenvolvimento Social	21.404.747,00	21.353.462,00	14.436.637,33
FGTAS	505.000,00	425.000,00	350.777,85
Defensoria Pública do Estado	137.869,00	1.206.631,37	134.896,42

Continua

Continuação

15 Urbanismo	11.522.964,00	34.231.677,91	18.912.336,24
Secretaria de Habitação, Saneamento e Desenvolvimento Urbano	7.681.400,00	2.960.228,86	636.427,36
METROPLAN	3.841.564,00	31.271.449,05	18.275.908,88
16 Habitação	40.427.268,00	78.550.015,91	63.275.442,93
Secretaria de Habitação, Saneamento e Desenvolvimento Urbano	40.427.268,00	78.550.015,91	63.275.442,93
17 Saneamento	84.479.709,00	191.838.831,84	12.188.105,02
Secretaria de Habitação, Saneamento e Desenvolvimento Urbano	83.979.709,00	191.758.831,84	12.188.105,02
Governo do Estado	500.000,00	80.000,00	-
18 Gestão Ambiental	63.127.372,00	129.026.726,18	83.433.647,85
FEPAM	30.557.310,00	40.294.184,95	37.256.516,71
Secretaria do Meio Ambiente	24.519.510,00	60.148.913,47	26.633.671,42
Secretaria de Obras Públicas	4.764.194,00	22.539.794,00	14.221.592,83
FZB	2.736.358,00	2.988.108,00	2.963.272,88
Governo do Estado	550.000,00	3.055.725,76	2.358.594,01
19 Ciência e Tecnologia	151.772.681,00	180.896.574,97	125.586.421,29
FAPERGS	42.609.177,00	60.455.477,13	38.289.732,69
Secretaria da Ciência e Tecnologia	33.760.095,00	34.154.281,00	26.647.006,86
CIENTEC	26.132.868,00	30.958.314,04	27.145.173,91
FEPAGRO	25.016.711,00	27.200.898,08	9.703.867,44
UERSGS	22.337.830,00	25.061.604,72	21.101.742,04
SUPRG	1.916.000,00	3.066.000,00	2.698.898,35
20 Agricultura	350.380.956,00	477.216.075,55	302.486.057,00
Secretaria da Agricultura, Pecuária, Pesca e Agronegócio	211.771.331,00	250.180.825,42	194.250.700,50
Governo do Estado	80.374.917,00	162.754.375,49	68.014.499,33
IRGA	52.979.708,00	52.709.708,00	39.932.985,97
FEPAGRO	5.255.000,00	11.571.166,64	287.871,20
21 Organização Agrária	5.616.380,00	4.125.299,15	3.109.600,86
Secretaria da Agricultura, Pecuária, Pesca e Agronegócio	5.616.380,00	4.125.299,15	3.109.600,86
22 Indústria	5.267.019,00	4.804.539,00	2.639.917,09
Secretaria do Desenvolvimento e dos Assuntos Internacionais	5.267.019,00	4.804.539,00	2.639.917,09
23 Comércio e Serviços	21.538.576,00	23.453.129,44	15.337.475,00
Secretaria do Turismo	15.786.294,00	16.768.901,44	11.585.811,26
Secretaria do Desenvolvimento e dos Assuntos Internacionais	5.752.282,00	6.684.228,00	3.751.663,74
25 Energia	2.344.200,00	2.344.200,00	72.908,09
Secretaria de Infraestrutura e Logística	2.344.200,00	2.344.200,00	72.908,09
26 Transporte	805.061.022,00	1.643.469.871,70	1.363.817.968,36
DAER	615.513.281,00	1.428.159.123,24	1.244.719.123,47
SUPRG	98.401.069,00	126.723.900,47	54.945.696,03
SPH	59.873.710,00	53.264.126,99	45.400.061,75
Secretaria de Infraestrutura e Logística	25.175.879,00	29.486.567,21	15.391.902,63
METROPLAN	6.097.083,00	5.836.153,79	3.361.184,48
27 Desporto e Lazer	31.997.833,00	37.167.366,55	15.533.554,74
FUNDERGS	31.997.833,00	37.167.366,55	15.533.554,74
28 Encargos Especiais	10.825.207.296,00	12.263.137.853,11	11.680.589.616,94
Encargos Financeiros do Estado	10.604.446.387,00	12.018.327.754,36	11.452.142.391,88
IPERGS	186.460.744,00	202.623.352,00	193.709.947,14
DAER	19.070.411,00	24.021.391,00	22.197.989,36
SPH	4.607.677,00	4.607.677,00	3.781.644,62
METROPLAN	4.528.355,00	5.347.681,75	4.856.365,12
SUPRG	1.341.318,00	2.091.318,00	864.683,06
CIENTEC	1.085.089,00	1.503.364,00	735.804,38
IRGA	876.910,00	1.036.910,00	200.171,61
FDRH	812.920,00	992.920,00	839.153,62
FCPRTV	757.195,00	907.195,00	139.412,29
DETRAN/RS	650.000,00	650.000,00	250.385,77
FZB	179.812,00	634.812,00	553.675,39
OSPA	150.000,00	153.000,00	152.533,92
FEE	145.787,00	145.787,00	128.702,21
UERSGS	35.384,00	35.384,00	-
FEPPS	22.684,00	22.684,00	21.756,57
FEPAM	20.000,00	20.000,00	15.000,00
Secretaria de Habitação, Saneamento e Desenvolvimento Urbano	11.623,00	11.623,00	-
FTSP	5.000,00	5.000,00	-
99 Reserva de Contingência	198.501.050,50	1.031.077,61	-
Total	32.931.434.032,50	37.574.501.465,55	34.880.273.153,04

2 - DA EXECUÇÃO ORÇAMENTÁRIA

2.1 – RECEITA REALIZADA

Para o exercício de 2010, a receita foi orçada em R\$ 32.931.434.032,50, alcançando, em 31 de dezembro, o montante realizado de R\$ 34.723.753.243,06. Em valores originais, a composição da receita realizada ficou assim representada:

Títulos	Administração Direta	Autarquias e Fundações	Consolidado	Em R\$	
				%	
Receitas Correntes	28.402.185.822,15	2.394.107.037,17	30.796.292.859,32	88,7	
Tributária	20.892.356.536,86	527.225.466,06	21.419.582.002,92	61,7	
Contribuições	0,00	1.392.033.710,97	1.392.033.710,97	4,0	
Patrimonial	519.970.647,35	79.926.033,73	599.896.681,08	1,7	
Agropecuária	50.908,04	3.595.006,68	3.645.914,72	0,0	
Industrial	16.792,70	179.440,83	196.233,53	0,0	
Serviços	35.308.739,93	196.936.654,98	232.245.394,91	0,7	
Transferências Correntes	5.932.246.755,66	39.599.309,36	5.971.846.065,02	17,2	
Outras Receitas Correntes	1.022.235.441,61	154.611.414,56	1.176.846.856,17	3,4	
Deduções da Receita Corrente	(3.213.856.376,07)	0,00	(3.213.856.376,07)	(9,2)	
Tributária	(2.786.094.984,23)	-	(2.786.094.984,23)	(8,0)	
Transferências Correntes	(325.118.268,81)	-	(325.118.268,81)	(0,9)	
Outras Receitas Correntes	(102.643.123,03)	-	(102.643.123,03)	(0,3)	
Receitas de Capital	1.034.050.655,55	10.155.559,99	1.044.206.215,54	3,0	
Operações de Crédito	791.241.600,00	-	791.241.600,00	2,3	
Alienação de Bens	3.099.365,98	1.040.144,61	4.139.510,59	0,0	
Amortização de Empréstimos	34.754.294,97	508.203,23	35.262.498,20	0,1	
Transferências de Capital	203.937.932,15	8.607.212,15	212.545.144,30	0,6	
Outras Receitas de Capital	1.017.462,45	-	1.017.462,45	0,0	
Receitas Correntes Intraorçamentárias	6.896.084,87	6.090.214.459,40	6.097.110.544,27	17,5	
Contribuições	-	6.079.195.698,70	6.079.195.698,70	17,5	
Serviços	6.896.074,67	5.072.045,89	11.968.120,56	0,0	
Outras Receitas Correntes	10,20	5.946.714,81	5.946.725,01	0,0	
Total	26.229.276.186,50	8.494.477.056,56	34.723.753.243,06	100,0	

A partir do exercício de 2007, por força das Portarias Interministeriais STN/SOF 688, de 14 de outubro de 2005, e 338, de 26 de abril de 2006, as transações entre Órgãos, fundos, autarquias, fundações, empresas estatais dependentes e outras entidades integrantes da mesma esfera de governo, decorrentes da aquisição de materiais, bens e serviços, pagamento de impostos, taxas e contribuições, passaram a ser tratadas orçamentariamente, sob o título de Despesas e Receitas Intraorçamentárias.

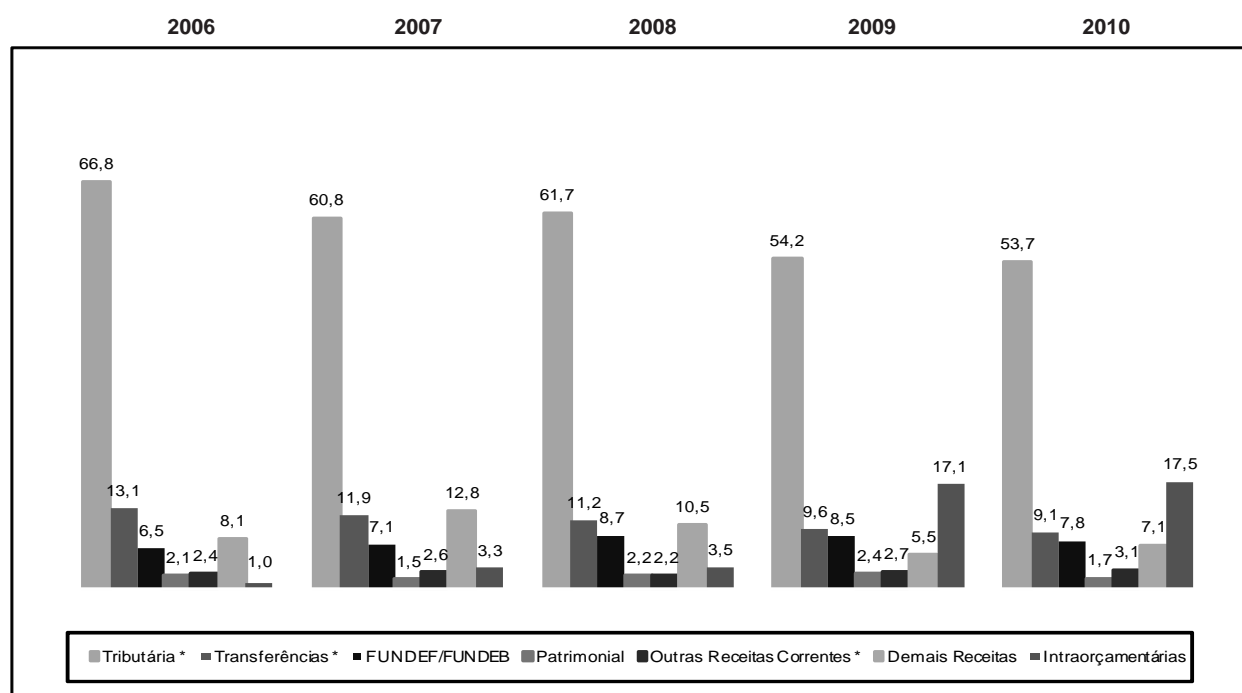
A Tabela 7 apresenta a composição da receita orçamentária realizada, em valores corrigidos pelo IGP-DI/FGV, até dezembro de 2010, segregando as Receitas Intraorçamentárias.

A Receita Total (descontando a duplicidade), em valores atualizados pelo IGP-DI/FGV, cresceu 14,3 % em relação ao exercício de 2009, principalmente devido ao aumento da Receita Tributária, na ordem de 13,5 % (R\$ 2.668.806 mil) e pela

contratação de Operações de Crédito no montante de R\$ 823.837 mil sem correspondência no exercício anterior, parcialmente compensadas com o aumento no montante das deduções para o FUNDEB relativas aos tributos, na ordem de 11,5% (R\$ 301.104 mil).

No Gráfico 1 é apresentada a relação percentual entre as principais receitas nos últimos cinco anos.

Gráfico 1 - Composição da Receita Realizada



Nota:

- Os percentuais foram calculados com base em valores atualizados mensalmente pelo IGP-DI/FGV.
- Os itens Receitas Tributárias, Transferências e Outras Receitas Correntes são líquidos das deduções para o FUNDEF/FUNDEB.

2.1.1 – RECEITA TRIBUTÁRIA

A Receita Tributária de 2010, em valores originais, ficou assim composta:

Em R\$				
Títulos	Administração Direta	Autorarquias e Fundações	Consolidado	%
ICMS	17.283.264.553,73		17.283.264.553,73	80,7
IPVA	1.458.232.749,82		1.458.232.749,82	6,8
IRRF	1.710.178.662,31		1.710.178.662,31	8,0
ITCD	247.039.836,14		247.039.836,14	1,2
ITBI	2.208.051,07		2.208.051,07	0,0
Taxas	<u>191.432.683,79</u>	<u>527.225.466,06</u>	<u>718.658.149,85</u>	<u>3,40</u>
<i>Licenciamento, fiscalização e expedição de documentos - DETRAN</i>				
	-	481.533.455,04	481.533.455,04	2,2
<i>Taxas Judiciais</i>	149.226.794,09	-	149.226.794,09	0,7
<i>Taxa de Cooperação e Defesa da Orizicultura - IRGA</i>	-	34.246.367,21	34.246.367,21	0,2
<i>Taxa de Fiscalização e Controle dos Serviços Públicos Delegados - AGERGS</i>				
	-	11.378.017,89	11.378.017,89	0,1
<i>Demais taxas</i>	42.205.889,70	67.625,92	42.273.515,62	0,2
Total	20.892.356.536,86	527.225.466,06	21.419.582.002,92	100,0

Tabela 7 - Receita Orçamentária Realizada
(Atualização Mensal até Dezembro/10 pelo IGP-DI/FGV)

TÍTULOS	2006		2007		2008		2009		2010		2010/2009	
	VALOR	%	VALOR	%	VALOR	%	VALOR	%	VALOR	%	Δ%	
RECEITAS (EXCETO INTRAORÇAMENTÁRIAS)	23.849.304	99,0	25.286.321	96,7	26.552.763	96,5	26.251.766	82,9	30.005.707	82,5		14,3
Receitas Correntes	25.400.195	105,4	25.807.718	98,7	27.832.816	101,2	29.000.118	91,6	32.288.211	88,7		11,3
Tributária	17.804.445	73,9	17.860.408	68,2	19.302.413	70,2	19.798.084	62,5	22.466.890	61,7		13,5
Contribuições	1.332.692	5,5	1.401.315	5,4	1.319.544	4,8	1.416.552	4,5	1.459.335	4,0		3,0
Patrimonial	513.732	2,1	390.696	1,5	600.604	2,2	744.430	2,4	622.561	1,7		-16,4
Agropecuária	964	0,0	1.020	0,0	1.104	0,0	669	0,0	3.748	0,0		460,2
Industrial	2.679	0,0	964	0,0	482	0,0	269	0,0	206	0,0		-23,4
Serviços	216.823	0,9	223.326	0,9	235.936	0,9	252.022	0,8	243.591	0,7		-3,3
Transferências do FUNDEF/FUNDEB	1.566.829	6,5	1.855.856	7,1	2.405.300	8,7	2.678.092	8,5	2.852.654	7,8		6,5
Demais Transferências Correntes	3.365.173	14,0	3.355.371	12,8	3.297.839	12,0	3.178.159	10,0	3.415.750	9,4		7,5
Outras Receitas Correntes	596.858	2,5	718.762	2,8	669.594	2,4	931.841	2,9	1.223.476	3,4		31,3
Deduções da Receita Corrente	(1.991.914)	(8,2)	(2.238.995)	(8,7)	(2.715.728)	(9,9)	(3.013.626)	(9,5)	(3.374.043)	(9,2)		12,0
Tributárias	(1.716.868)	(7,1)	(1.917.456)	(7,4)	(2.341.592)	(8,5)	(2.624.816)	(8,3)	(2.925.920)	(8,0)		11,5
Transferências Correntes	(239.327)	(1,0)	(280.834)	(1,1)	(326.453)	(1,2)	(324.456)	(1,0)	(340.953)	(0,9)		5,1
Outras Receitas Correntes	(35.719)	(0,1)	(40.705)	(0,2)	(47.683)	(0,2)	(64.354)	(0,2)	(107.170)	(0,3)		66,5
Receitas de Capital	441.023	1,8	1.717.598	6,7	1.435.675	5,2	265.274	0,8	1.091.539	3,0		311,5
Operações de Crédito	39.212	0,2	0	0,0	1.304.726	4,7	0	0,0	823.837	2,3		100,0
Alienação de Bens	299.781	1,2	1.634.417	6,3	4.843	0,0	33.786	0,1	4.293	0,0		-87,3
Amortização de Empréstimos	68.538	0,3	43.064	0,2	27.937	0,1	18.741	0,1	36.006	0,1		92,1
Transferências	33.492	0,1	40.117	0,2	98.169	0,4	199.385	0,6	226.386	0,6		13,5
Outras	0,0	0,0	0,0	0,0	0,0	0,0	13.362	0,0	1.017	0,0		-92,4
RECEITAS INTRAORÇAMENTÁRIAS	248.825	1,0	849.467	3,3	988.673	3,5	5.421.303	17,1	6.367.716	17,5		17,5
Receitas Correntes	248.825	1,0	849.467	3,3	988.673	3,5	5.421.303	17,1	6.367.716	17,5		17,5
Receita de Contribuições	248.825	1,0	849.467	3,3	973.259	3,5	5.410.411	17,1	6.349.248	17,5		17,4
Receita de Serviços	0	0,0	0	0,0	5.791	0,0	9.743	0,0	12.521	0,0		28,5
Outras Receitas Correntes	0	0,0	0	0,0	9.623	0,0	1.149	0,0	5.947	0,0		417,6
TOTAL	24.098.129	100,0	26.135.788	100,0	27.541.436	100,0	31.673.069	100,0	36.373.423	100,0		14,8

2.1.1.1 – ICMS

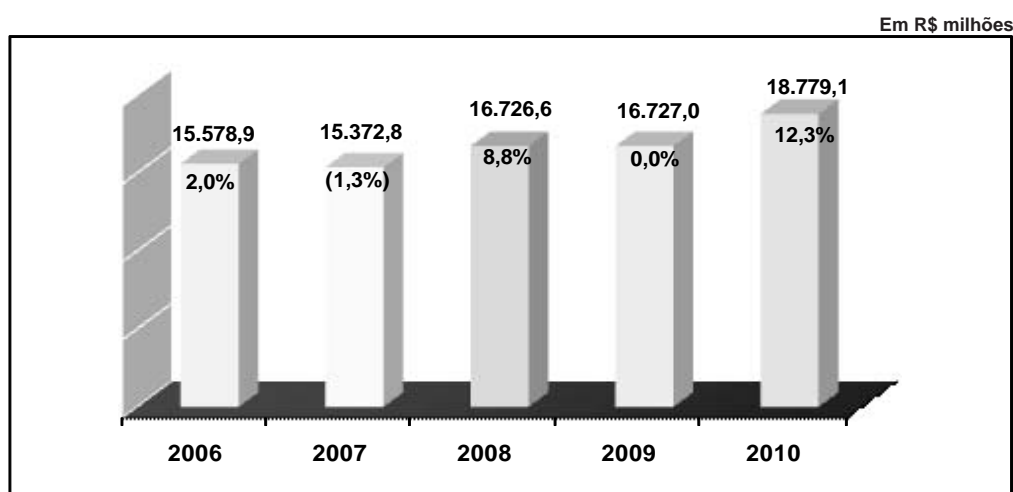
A arrecadação do ICMS Tributário no ano de 2010 – entendido este como seu valor depurado, ou seja, sem contar os valores arrecadados a título de multas, juros de mora, dívida ativa e adjudicações – foi de R\$ 17.283.264.553,73, representando 80,7% da receita tributária e 49,8% da receita orçamentária total.

O ICMS arrecadado a qualquer título, sobre o qual é calculado o valor do repasse constitucional aos Municípios, está demonstrado na Tabela 8. Em 2010, o seu valor correspondeu a R\$ 17.893.312.783,17, sendo esse valor 18,6% superior, em termos nominais (não corrigidos), à arrecadação de 2009.

O desempenho do ICMS arrecadado a qualquer título, nos últimos cinco anos, está apresentado no Gráfico 2 - Evolução da Arrecadação do ICMS.

Conforme se verifica no Gráfico 2, a arrecadação do ICMS a qualquer título, em valores atualizados pelo IGP-DI/FGV, teve, em 2010, na comparação com 2009, um acréscimo de 12,3%.

Gráfico 2 - Evolução da Arrecadação do ICMS



Fonte: DEET/DRPE

Atualização pelo IGP-DI/FGV

Atualização até dezembro-2010; percentuais calculados em relação ao exercício anterior.

A Divisão de Estudos Econômicos da Subsecretaria da Receita Estadual (DEE/RE) observa que a arrecadação de ICMS obteve um ótimo desempenho no ano de 2010.

Conforme a DEE/RE, o ICMS do Estado está concentrado nos segmentos industrial (especialmente transformação) e comercial (atacado e varejo). O setor de serviços, em função do segmento de comunicação, também tem participação razoável. O quadro a seguir cujos dados foram extraídos do Sistema de Informações

Gerenciais da Receita – IGR, apresenta a ordem de contribuição, positiva e negativa, dos setores econômicos para a formação final da taxa de crescimento do ICMS em 2010. A ordem de influência na taxa final de arrecadação combina desempenho e peso do segmento.

DESEMPENHO SETORIAL DO ICMS EM 2010 - POR ORDEM DE INFLUÊNCIA -	
CAE - DESCRIÇÃO	Contribuição na Taxa Final - %
Os 10 setores de maior influência positiva (CAE e denominação)	
72711 - GÁS DE PETRÓLEO - OUTROS HIDROCARBONETOS GASOSOS	1,7
92903 - TELECOMUNICAÇÕES	1,2
72716 - ENERGIA ELÉTRICA	0,8
32709 - ÓLEOS BRUTOS DE PETRÓLEO OU DE MINERAIS BETUMINOSOS	0,7
32710 - ÓLEOS DE PETRÓLEO OU DE MINERAIS BETUMINOSOS	0,5
32203 - CERVEJAS DE MALTE	0,4
80601 - ARTIGOS DO VESTUÁRIO	0,4
32202 - REFRIGERANTES, ÁGUAS MINERAIS GASEIFICADOS, AROMATIZADOS	0,3
32901 - HIDROCARBONETOS ACÍCLICOS	0,3
36402 - OUTROS CALÇADOS COM SOLA EXTERIOR E PARTE SUPERIOR DE BORRACHA OU PLÁSTICO	0,3
Os 10 setores de maior influência negativa (CAE e denominação)	
80300 - SUPERMERCADOS E MINIMERCADOS	-0,4
72710 - ÓLEOS DE PETRÓLEO OU DE MINERAIS BETUMINOSOS	-0,3
92902 - TELEVISÃO	-0,2
33307 - PROD. P/BARBEAR, DESODORANTES, DEPILATÓRIOS, OUTROS	-0,1
70402 - LEITE, CREME DE LEITE, CONSERV., CONC. OU AÇUCARADO	-0,1
81100 - MÁQUINAS, APARELHOS E EQUIPAMENTOS	-0,1
34016 - OUTRAS OBRAS DE BORRACHA, VULCAN., NÃO ENDURECIDA	-0,1
35903 - TECIDOS IMPREGNADOS, REVESTIDOS, RECOBERTOS OU ESTRATIFICADOS, COM PLÁSTICO, EXCETO OS DA POSIÇÃO 59.02	-0,1
71006 - ARROZ	-0,1
38215 - COLHERES, GARFOS, CONCHAS, ESCUMADEIRAS, PÁS	-0,1

Fonte: RE/DEE.

Ainda, conforme a DEE/RE, a tabela precedente demonstra a alta influência de segmentos de petróleo e combustíveis na formação da taxa final do ICMS, além dos setores de telecomunicações e energia elétrica. Bebidas, artigos de vestuário e calçados também obtiveram bom desempenho em 2010. Por outro lado, o maior destaque negativo foi o setor de supermercados e mini mercados.

Cabe salientar, pela influência do porte relativo do segmento, que os setores de maior (ou menor) crescimento não necessariamente apresentam a maior (ou menor) contribuição no crescimento global do ICMS.

Em 18 de junho de 2010, com o objetivo de ajustar os débitos fiscais decorrentes do ICMS junto à Fazenda Pública Estadual, foi publicado o Decreto 47.301 instituindo no âmbito do Estado do Rio Grande do Sul o Programa de Ajuste da Dívida do ICMS – AJUSTAR/RS.

O programa AJUSTAR/RS prevê que dívidas de ICMS vencidas até dezembro de 2009 possam ser pagas com 60% de desconto nos valores relativos a juros e correção monetária e parcelamento em até 120 meses. Além disso, para pagamento à vista, há um desconto de até 50% sobre o valor da multa, que vai diminuindo conforme o número de parcelas que o contribuinte utilizar para regularizar o débito .

DESCONTOS SOBRE A MULTA	PAGAMENTO
50%	À vista
40%	Até 12 parcelas
30%	De 13 a 24 parcelas
20%	De 25 a 36 parcelas
Sem desconto	De 37 a 120 parcelas

No exercício de 2010, foram arrecadados R\$ 398 milhões em liquidações e R\$ 26 milhões em parcelas iniciais de parcelamentos, perfazendo o total de R\$ 425 milhões.

AJUSTAR RS - RESULTADOS					
QUANTIDADE DE CRÉDITOS	TOTAL				
	NEGOCIADO			PAGO	
	BRUTO	DESCONTO	LÍQUIDO		
A vista	10.996	721.099.326,90	322.375.574,17	398.723.752,73	398.723.752,73
Parcelado	63.337	2.137.166.843,11	755.297.353,79	1.381.869.489,32	26.899.123,37
TOTAL	74.333	2.858.266.170,01	1.077.672.927,96	1.780.593.242,05	425.622.876,10

Fonte: SGA/DA.

Em termos de arrecadação por Municípios, tomando-se por base o ICMS Tributário, verifica-se que o montante arrecadado pelos dez primeiros colocados alcançou 72,8% da arrecadação do imposto, aumentando a concentração da arrecadação em 2 décimos de ponto percentual em relação ao exercício anterior.

Houve alteração na posição da arrecadação entre as dez maiores do Estado, sendo a mais significativa a do Município de Santa Cruz do Sul, que em 2009 figurava na 9ª colocação, e que passou para a 11ª no exercício em exame. O Município de Bento Gonçalves não figurava entre os dez maiores em termos de arrecadação do Estado em 2009. No exercício de 2010 ocupou a 10ª colocação.

Posição		Municípios	R\$	%
2010	2009			
1	1	PORTO ALEGRE	6.043.715.184,61	35,0
2	2	CANOAS	2.942.389.335,98	17,0
3	3	CAXIAS DO SUL	1.309.506.489,37	7,6
4	4	CACHOEIRINHA	494.169.640,82	2,9
5	5	VIAMÃO	358.568.376,44	2,1
6	7	RIO GRANDE	351.365.902,08	2,0
7	6	SAPUCAIA DO SUL	346.109.469,14	2,0
8	8	NOVO HAMBURGO	253.776.770,46	1,5
9	10	GRAVATAÍ	237.487.575,51	1,4
10	11	BENTO GONCALVES	221.066.682,72	1,3
Demais Municípios			4.725.109.126,60	27,2
Total			17.283.264.553,73	100,0

2.1.1.2 – OUTROS TRIBUTOS

Os demais tributos arrecadados pelo Estado representam 19,3% da Receita Tributária. Dentre eles, destaca-se o IRRF, com uma arrecadação, em 2010, de R\$ 1.710.178.662,31, representando 8,0 % das receitas tributárias, correspondendo a um acréscimo nominal na ordem de 90,3%. Este significativo aumento explica-se pela expressiva variação na Receita de IRRF sobre a remuneração de pensionistas, na ordem de R\$ 536.193.391,09, fortemente influenciada pelo pagamento de passivos de exercícios anteriores por parte do IPERGS em 2010 e pela variação, neste exercício, na ordem de R\$ 165.286.684,36, na Receita de IRRF originada em outros rendimentos, em especial no pagamento a prestadores de serviços do IPERGS-Saúde.

Em R\$			
	2009	2010	Varição 2010/2009
Imposto sobre a Renda e Proventos de Qualquer Natureza - Pessoa Física	898.631.330,54	1.710.163.135,41	811.531.804,87
IRRF - Rendimentos do Trabalho	854.056.855,42	1.500.048.781,44	645.991.926,02
<i>Remuneração Pensionistas - Adm. Indireta</i>	126.772.460,32	662.965.851,41	536.193.391,09
<i>Demais Rendimentos do Trabalho</i>	727.284.395,10	837.082.930,03	109.798.534,93
IRRF - Outros Rendimentos	44.574.475,12	210.114.353,97	165.539.878,85
<i>Serviços Prestados por Pessoas Jurídicas e Aluguéis</i>	27.392,66	280.587,15	253.194,49
<i>Outros Rendimentos</i>	44.547.082,46	209.833.766,82	165.286.684,36

O IPVA, com uma arrecadação, em 2010, de R\$ 1.458.232.749,82, correspondente a 6,8% das receitas tributárias, teve um decréscimo nominal de 1,3% em comparação com a arrecadação de 2009.

O decréscimo na arrecadação do IPVA deveu-se à antecipação a menor ocorrida no último mês de 2008 referente ao exercício de 2009, em razão de menor número de dias úteis na semana final daquele exercício que é quando parcela significativa dos proprietários de veículos recolhem o imposto aproveitando as vantagens oferecidas pelo pagamento antecipado. Isto está evidenciado no quadro a seguir.

Arrecadação do IPVA no último mês		
2008	2009	2010
83.470.250,36	262.347.655,63	324.220.988,24

2.1.1.3 – PARTICIPAÇÃO DOS MUNICÍPIOS NA RECEITA DO ESTADO

A Tabela 8 apresenta o demonstrativo da arrecadação a qualquer título dos impostos e transferências que possuem valores pertencentes aos Municípios.

**Tabela 8 - Participações Constitucionais e Legais
dos Municípios na Receita do Estado
Exercício de 2010**

Em R\$			
CÓDIGO	DISCRIMINAÇÃO	ARRECADAÇÃO	PARTICIPAÇÃO
	ICMS		
1113.02.01.0002	ICMS - Imposto sobre Operações Relativas à Circulação de Mercadorias e sobre Prestação de Serviços de Transporte Interestadual e Intermunicipal e de Comunicação	16.988.339.975,69	
1113.02.01.0012	ICMS - Auto de Lançamento	294.924.578,04	
1911.42.01.0001	Juros de Mora do ICMS	3.419.647,02	
1911.42.01.0002	Multas do ICMS	5.351.912,88	
1911.42.01.0011	Juros de Mora ICMS - Auto de Lançamento	40.120.496,56	
1911.42.01.0012	Multas do ICMS - Auto de Lançamento	44.000.469,65	
1911.42.01.0014	Multas Moratórias ICMS - Auto de Lançamento	13.422.809,75	
1913.15.01.0002	Multa da Dívida Ativa do ICMS	75.656.771,99	
1913.15.01.0003	Juros de Mora da Dívida Ativa do ICMS (art 69, Lei 6537-73)	169.089.939,11	
1913.15.01.0004	Multa de Mora da Dívida Ativa do ICMS	17.906.724,96	
1931.15.01.0001	Receita ICMS Dívida Ativa	241.065.220,48	
	Adjudicação	14.237,04	
	ICMS Arrecadado a Qualquer Título	17.893.312.783,17	
	ICMS Calculado (25%)	4.473.328.195,79	
2652(0118)	Transferência aos Municípios - do Exercício (25%)		4.473.328.195,74
	IPVA		
1112.05.01.0001	Imposto sobre a Propriedade de Veículos Automotores (IPVA)	1.458.232.749,82	
1911.41.01.0001	Multas do IPVA	25.475.864,95	
1911.41.01.0002	Juros de Mora do IPVA	8.025.763,59	
1913.14.01.0002	Multa de Mora da Dívida Ativa - IPVA	1.160.304,32	
1913.14.01.0003	Juro de Mora da Dívida Ativa do IPVA (art 69, Lei 6.537-73)	2.960.337,02	
1931.14.01.0001	Juros de Mora da Dívida Ativa do IPVA (art 69 da Lei 6.537-73)	5.643.527,97	
	IPVA ARRECADADO A QUALQUER TÍTULO	1.501.498.547,67	
	IPVA Devido aos Municípios (50%)	750.749.273,84	
2663(0116)	Transferência aos Municípios (50%)		750.749.183,19
	ITBI		
1112.08.01.0001	Imposto sobre a Transmissão de Bens Imóveis (ITBI)	2.208.051,07	
1911.39.01.0002	Multas do ITBI	67,50	
1913.12.01.0002	Multa da Dívida Ativa do ITBI	26.808,58	
1913.12.01.0003	Juro de Mora da Dívida Ativa do ITBI (art. 69, Lei 6.537-73)	103.978,62	
1931.12.01.0001	Receita do ITBI em Dívida Ativa	28.053,81	
	ITBI ARRECADADO A QUALQUER TÍTULO	2.366.959,58	
	ITBI Devido aos Municípios (50%)	1.183.479,79	
	Repasse aos Municípios correspondente ao mês de dezembro/2010 a realizar em janeiro/2011	(149.646,32)	
	Soma	1.033.833,47	
2662(0111)	Transferência aos Municípios (50%)		1.033.831,73
	Cota-Parte IPI-Exportação		
1721.01.12.0001	Cota-Parte do Imposto sobre Produtos Industrializados - Estados Exportadores	440.022.448,49	
	Participação dos Municípios na Cota-Parte (25%)	110.005.612,12	
2629(0218)	Transferência aos Municípios (25%)		110.005.612,08
	Multas por Infrações de Trânsito		
1919.15.99.0001	Multas de Infração de Trânsito	9.857,41	
	Participação dos Municípios (100 %)	9.857,41	
2642(0198)	Transferência aos Municípios (100 %)	-	9.857,41
	Cota-Parte do Petróleo Bruto de Produção Nacional		
1721.22.70.0070	Cota-Parte do Valor do Petróleo Bruto de Produção Nacional	3.745.634,94	
2638(0296)	Participação dos Municípios (25%)	936.408,74	
	A Empenhar Referente ao Período de Janeiro a Dezembro de 2010	(936.408,74)	
	Transferência aos Municípios	-	-
	CIDE		
1721.01.13.0013	Cota-Parte da Contribuição de Intervenção no Domínio Econômico	101.191.783,42	
2962(0230)	Cota-Parte Devida aos Municípios (25%)	25.297.945,86	
	Transferência aos Municípios		25.297.945,86
	TOTAL DAS PARTICIPAÇÕES DOS MUNICÍPIOS		5.360.424.626,01

Obs.: Eventuais diferenças entre os valores calculados (devidos) e as importâncias efetivamente repassadas devem-se a ajustes de quebra de centavos, considerando que os repasses são periódicos.

2.1.2 – RECEITA DE CONTRIBUIÇÕES

A partir do exercício de 2009 o IPERGS passou a efetuar o pagamento dos servidores inativos do Poder Executivo e suas autarquias. O Tesouro, naquele exercício, iniciou o repasse ao RPPS/RS da importância equivalente ao dobro da contribuição dos servidores ativos e inativos do Poder Executivo e autarquias, determinada no art. 2º da Lei 12.065-04. A Receita de Amortização de Déficit Atuarial corresponde ao repasse por parte do Tesouro a fim de complementar os recursos necessários ao pagamento da folha de Inativos do Executivo e autarquias e dos Pensionistas do Estado.

Neste exercício, houve um significativo aumento neste item para fazer frente ao repasse pelo IPERGS do passivo oriundo do Imposto de Renda Retido na fonte de pensionistas de exercícios anteriores.

Em R\$				
Receita	RPPS	FAS	OUTROS	Total do IPERGS
Contribuição Patronal para o RPPS	5.708.442.644,30	-	-	5.708.442.644,30
Ativo Civil	600.058.677,26	-	-	600.058.677,26
Ativo Militar	107.092.159,34	-	-	107.092.159,34
Inativo Civil	149.413.385,02	-	-	149.413.385,02
Inativo Militar	20.799.927,18	-	-	20.799.927,18
Amortização do Déficit Atuarial	4.831.078.495,50	-	-	4.831.078.495,50
Contribuição Patronal para Assistência Médica	-	370.753.054,40	-	370.753.054,40
Contribuição de Servidores para o RPPS	633.050.765,71	-	-	633.050.765,71
Ativo Civil	446.596.044,78	-	-	446.596.044,78
Ativo Militar	44.313.858,56	-	-	44.313.858,56
Inativo Civil	132.029.641,23	-	-	132.029.641,23
Inativo Militar	10.111.221,14	-	-	10.111.221,14
Contribuição de Pensionistas para o RPPS	56.905.032,81	-	-	56.905.032,81
De Civil	56.845.635,32	-	-	56.845.635,32
De Militar	59.397,49	-	-	59.397,49
Contribuição Previdenciária Suplementar	8.896.973,55	-	-	8.896.973,55
Contribuição de Servidores para Assistência Médica	-	676.936.211,82	-	676.936.211,82
Diversas Contribuições Sociais	12.967.117,98	-	3.277.609,10	16.244.727,08
Prêmio de Pecúlio Facultativo	-	-	3.277.609,10	3.277.609,10
Contribuição para Previd. Social - Precatórios/RPV	11.697.504,94	-	-	11.697.504,94
Contribuições para Previd. Social - Cedidos	1.269.613,04	-	-	1.269.613,04
Total	6.420.262.534,35	1.047.689.266,22	3.277.609,10	7.471.229.409,67

2.1.3 – RECEITA PATRIMONIAL

Dentro desta fonte, o item mais significativo são as receitas financeiras, cujos valores principais têm a seguinte origem:

Em R\$			
Titulos	Administração Direta	Autarquias e Fundações	Consolidado
REMUNERAÇÃO DE DEPÓSITOS BANCÁRIOS	138.897.921,59	19.466.353,78	158.364.275,37
Educação	42.242,44	-	42.242,44
Fundo de Saúde	14.077.352,67	307.639,00	14.384.991,67
MDE-FNDE	20.419.509,32	29.019,16	20.448.528,48
<u>Depósitos Bancários Vinculados Diversos</u>	<u>41.432.911,91</u>	<u>2.129.156,62</u>	<u>43.562.068,53</u>
<i>Poder Judiciário - Taxas, Custas e Emolumentos</i>	7.253.700,50	-	7.253.700,50
<i>Depósito Judicial - FRPJ</i>	6.909.567,56	-	6.909.567,56
<i>Transferência Rec Vinc por Lei - Poder Judiciário</i>	4.562.289,90	-	4.562.289,90
<i>Contrato MCID/SEHADUR 0224353-90-07</i>	3.366.822,12	-	3.366.822,12
<i>Contrato MCID /SEHADUR 0224352-86-07</i>	2.457.731,25	-	2.457.731,25
<i>Fundo Notarial e Registral - FUNORE</i>	2.958.597,36	-	2.958.597,36
<i>Fundo de Desenvolvimento Social</i>	1.240.717,18	-	1.240.717,18
<i>Fundo de Reparelhamento do Ministério Público</i>	1.236.781,62	-	1.236.781,62
<i>Compensação Financeira pela Utilização de Recursos Hídricos</i>	1.050.171,46	-	1.050.171,46
<i>Outros</i>	10.396.532,96	2.129.156,62	12.525.689,58
<u>Depósitos Bancários Não Vinculados Diversos</u>	<u>62.925.905,25</u>	<u>17.000.539,00</u>	<u>79.926.444,25</u>
<i>Remuneração de Recursos de Depósitos do SIAC</i>	45.000.000,00	8.150,36	45.008.150,36
<i>Fundo de Assistência a Saúde - FAZ/RS</i>	-	15.581.711,87	15.581.711,87
<i>Outros</i>	17.925.905,25	1.410.676,77	19.336.582,02
REMUNERAÇÃO DOS INVESTIMENTOS DO RPPS	15.952.259,54	-	15.952.259,54
OUTRAS RECEITAS DE VALORES MOBILIÁRIOS	4.673.371,78	20.499.392,97	25.172.764,75
Juros de Empréstimos concedidos com Recursos do Empréstimo BID-Pró-Guaíba 776/OC-BR	3.203.336,79	-	3.203.336,79
Juros e Outras Rendas da Carteira de Crédito Imobiliário da extinta CEERGS	1.306.381,05	-	1.306.381,05
Juros e Correção Monetária - Diversos	163.653,94	992,62	164.646,56
Demais Receitas	-	20.498.400,35	20.498.400,35
TOTAL	159.523.552,91	39.965.746,75	199.489.299,66

A Remuneração dos Investimentos do RPPS corresponde à aplicação financeira dos recursos originados na constituição dos fundos previdenciários instituídos pelas Leis 12.763 e 12.764, ambas de 16 de agosto de 2007.

A significativa diminuição da remuneração dos investimentos do RPPS deve-se à transferência do saldo de R\$ 966.576.679,29 dos recursos do Fundo de Equilíbrio Previdenciário, ocorrida em 2009, em cumprimento à Lei 13.328, de 29 de dezembro de 2009.

As demais receitas patrimoniais estão assim constituídas:

Em R\$

Títulos	Administração Direta	Autarquias e Fundações	Consolidado
Receitas Imobiliárias	1.019.996,10	31.713.868,66	32.733.864,76
Arrendamentos	-	27.329.100,51	27.329.100,51
SUPRG	-	25.125.501,42	25.125.501,42
SPH	-	2.154.650,49	2.154.650,49
Demais Entidades	-	48.948,60	48.948,60
Aluguéis	503.509,92	3.886.937,75	4.390.447,67
Foros	269.846,86	-	269.846,86
Laudêmios	179.359,73	-	179.359,73
Taxa de Ocupação de Imóveis	67.279,59	497.830,40	565.109,99
			-
Dividendos	97.434.460,87	171.741,92	97.606.202,79
BANRISUL	52.097.079,67	-	52.097.079,67
SULGÁS	45.050.053,90	-	45.050.053,90
Outros	287.327,30	171.741,92	459.069,22
			-
Juros sobre o Capital Próprio	151.814.554,73	-	151.814.554,73
BANRISUL	116.721.631,96	-	116.721.631,96
CORSAN	17.608.609,39	-	17.608.609,39
Caixa Estadual - Agência de Fomento	15.000.000,00	-	15.000.000,00
SULGÁS	2.484.313,38	-	2.484.313,38
			-
Receitas de Concessões e Permissões	681.527,54	7.818.837,04	8.500.364,58
Receita da Concessão de Serviço de Transporte Rodoviário Metropolitano - SETM	-	6.316.102,13	6.316.102,13
Participação na Remuneração de Serviços Concedidos - DAER	-	824.450,86	824.450,86
Demais Receitas de Concessões e Permissões	681.527,54	678.284,05	1.359.811,59
			-
Outras Receitas Patrimoniais	109.496.555,20	255.839,36	109.752.394,56
Receitas Referentes aos Depósitos Judiciais - FRPJ	107.972.591,62	-	107.972.591,62
Autorização de Uso - Fundo Estadual de Gestão Patrimonial - FEGEP	1.500.367,04	-	1.500.367,04
Demais Receitas Patrimoniais	23.596,54	255.839,36	279.435,90
Total	360.447.094,44	39.960.286,98	400.407.381,42

2.1.4 – RECEITA DE SERVIÇOS

A receita de serviços apresenta a seguinte composição:

Em R\$

Títulos	Administração Direta	Autarquias e Fundações	Consolidado
Serviço de Gerenciamento de Sistemas de Arrecadação de Multas de Infração de Trânsito - DETRAN	-	37.468.584,77	37.468.584,77
Receita Operacional do Porto de Rio Grande	-	35.911.154,90	35.911.154,90
Receitas da FEPAM	-	24.909.929,46	24.909.929,46
Licenciamento de Operação - FEPAM	-	15.672.222,74	15.672.222,74
Receita de Licenciamento Prévio - FEPAM	-	4.479.289,03	4.479.289,03
Licenciamento e Instalação - FEPAM	-	3.554.973,61	3.554.973,61
Receita de Serviço de Licenciamento Ambiental	-	1.203.444,08	1.203.444,08
Tarifa de Pedágio (DAER)	-	40.396.830,88	40.396.830,88
RS-240	-	19.439.856,90	19.439.856,90
RS-239	-	14.664.393,03	14.664.393,03
RS-135	-	6.292.580,95	6.292.580,95
Receita de Serviço da Junta Comercial do Rio Grande do Sul	13.214.009,30	-	13.214.009,30
Inscrição em Concurso Público	8.116.607,31	1.091.518,05	9.208.125,36
Não Vinculado	-	1.091.518,05	1.091.518,05
FDRH	1.343.527,30	-	1.343.527,30
FRPJ	6.773.080,01	-	6.773.080,01
Receita de Serviço de Saúde vinculada ao SUS	4.197.503,26	4.017.659,97	8.215.163,23
Serviços de Análises, Testes e Ensaio - CIENTEC	-	13.635.021,54	13.635.021,54
Serviços Hospitalares - Hospitais da Brigada Militar	6.896.074,67	-	6.896.074,67
Serviços Recreativos e Culturais - FEASP	812.829,53	-	812.829,53
Serviços de Canais de Desconto-Consignatários em Geral	1.363.080,72	2.153.574,56	3.516.655,28
			-
Receita de Serviços Educacionais	-	3.662.951,12	3.662.951,12
FDRH	-	297.544,18	297.544,18
FADERS	-	43.284,72	43.284,72
FETLSVS	-	3.322.122,22	3.322.122,22
Receita de Serviços Administrativos - FRPJ	2.262.319,61	-	2.262.319,61
Receita de Serviços de Saúde - Testes de Paternidade/Maternidade	-	2.085.225,14	2.085.225,14
Demais Receitas de Serviço	5.342.390,20	36.676.250,48	42.018.640,68
Total	42.204.814,60	202.008.700,87	244.213.515,47

2.1.5 – TRANSFERÊNCIAS

O quadro a seguir apresenta a composição das transferências totais recebidas em 2010, separadas em compulsórias e voluntárias.

O produto das aplicações financeiras vinculadas às transferências encontra-se discriminado no item 2.1.3 – RECEITA PATRIMONIAL.

Do montante das transferências, R\$ 5.971.846.066,02, equivalentes a 96,6% do total correspondem a Transferências Correntes.

				Em R\$
Títulos	Administração Direta	Autarquias e Fundações	Consolidado	%
TRANSFERÊNCIAS COMPULSÓRIAS	5.876.561.486,05	5.402.827,83	5.881.964.313,88	95,1
FEDERAIS	3.159.367.443,15	5.313.074,11	3.164.680.517,26	51,1
Cota-Parte do Fundo de Participação dos Estados - FPE	1.148.674.282,96	-	1.148.674.282,96	18,6
Cota-Parte do Imposto sobre Produtos Industrializados - Estados Exportadores	440.022.448,49	-	440.022.448,49	7,1
Cota-Parte da Contribuição de Intervenção no Domínio Econômico - CIDE	101.191.783,42	-	101.191.783,42	1,6
Compensação Financeira pela Exploração de Recursos Naturais	39.206.255,15	-	39.206.255,15	0,6
Sistema Único de Saúde	887.053.815,67	-	887.053.815,67	14,3
<i>Gestão Plena do Sistema Estadual da Saúde</i>	726.060.770,66	-	726.060.770,66	11,7
<i>Demais Transferências do SUS</i>	160.993.045,01	-	160.993.045,01	2,6
Fundo Nacional de Assistência Social - FNAS	605.813,48	-	605.813,48	0,0
Transferências do Fundo Nacional do Desenvolvimento da Educação - FNDE	278.130.887,66	-	278.130.887,66	4,5
<i>Transferências do Salário-Educação</i>	207.672.943,81	-	207.672.943,81	3,4
<i>Programa Dinheiro Direto na Escola - PDDE</i>	17.665,06	-	17.665,06	0,0
<i>Programa Nacional de Alimentação Escolar - PNAE</i>	67.991.548,67	-	67.991.548,67	1,1
<i>Programa Nacional de Apoio ao Transporte Escolar</i>	5.640,37	-	5.640,37	0,0
<i>Outras Transferências Diretas</i>	2.443.089,75	-	2.443.089,75	0,0
Transferência Financeira - Item 1 da Lei Complementar 115-02 ⁽¹⁾	146.900.227,56	-	146.900.227,56	2,4
Auxílio Financeiro-Fomento às Exportações - Lei 12.385-2011 - Conversão da Medida Provisória 501/2010 ⁽²⁾	117.581.928,76	-	117.581.928,76	1,9
Cota-Parte FUNDESP Federal	-	5.313.074,11	5.313.074,11	0,1
MUNICIPAIS	-	89.753,72	89.753,72	0,1
MULTIGOVERNAMENTAIS	2.717.194.042,90	-	2.717.194.042,90	43,9
Transferência do FUNDEB	2.717.194.042,90	-	2.717.194.042,90	43,9
TRANSFERÊNCIAS VOLUNTÁRIAS	259.623.201,76	42.803.693,68	302.426.895,44	4,9
Da União	237.650.066,89	31.809.760,17	269.459.827,06	4,4
De Municípios	7.451.148,48	447.686,50	7.898.834,98	0,1
De Instituições Privadas	3.969.089,34	10.546.247,01	14.515.336,35	0,2
Outros	10.552.897,05	-	10.552.897,05	0,2
Total	6.136.184.687,81	48.206.521,51	6.184.391.209,32	100,0

(1) O Estado recebeu de transferências financeiras da União, previstas nas Leis Complementares 87, de 13 de setembro de 1996, e 115, de 26 de dezembro de 2002, o valor de R\$ 146.900.227,55.

No exercício financeiro de 2010, o valor global entregue aos Estados e Municípios foi de R\$ 1.950.000.000,00. Para o Rio Grande do Sul foi repassado o montante de R\$ 195.866.970,10, equivalente a 10,0%, dos quais R\$ 146.900.227,55 pertencentes ao Estado e R\$ 48.966.742,55 diretamente aos seus Municípios.

(2) A Medida Provisória 501, de 8 de setembro de 2010, convertida na Lei Federal 12.385, de 3 de março de 2011, autorizou a União a prestar auxílio financeiro aos Estados, ao Distrito Federal e aos Municípios, com o objetivo de fomentar as exportações no País, no montante de R\$ 1.950.000.000,00. Coube 8,0% (R\$ 156.775.905,00) para o Estado do Rio Grande do Sul e seus Municípios, na proporção de 75% e 25%, respectivamente.

2.1.6 – RECEITAS DE OPERAÇÕES DE CRÉDITO

Neste exercício foi recebida a segunda parcela do Contrato de Empréstimo Externo 7584-BR, assinado em 1º de setembro de 2008 com o Banco Internacional para Reconstrução e Desenvolvimento (BIRD).

Títulos	R\$	%
Operações de Crédito Internas	4.416.600,00	0,6
Operações de Crédito Externas	786.825.000,00	99,4
Total	791.241.600,00	100,0

2.1.7 – RECEITA DE ALIENAÇÃO DE BENS

A receita de alienação de bens no exercício de 2010, em valores originais, apresenta a seguinte composição:

				Em R\$
Títulos	Administração Direta	Autarquias e Fundações	Consolidado	%
Bens Móveis	76.908,91	955.029,65	1.031.938,56	24,9
<u>Bens Imóveis</u>	<u>3.022.457,07</u>	<u>85.114,96</u>	<u>3.107.572,03</u>	<u>75,1</u>
<i>Receita de Alienação de Bens Imóveis - Leis 10.793 e 10.794-96</i>	2.763.026,96	-	2.763.026,96	66,7
<i>Receita de Alienação de Bens Imóveis - FEGEP</i>	259.430,11	-	259.430,11	6,3
<i>Demais Alienações de Imóveis</i>	-	85.114,96	85.114,96	2,1
Total	3.099.365,98	1.040.144,61	4.139.510,59	100,0

2.1.8 – RECEITA DE AMORTIZAÇÃO DE EMPRÉSTIMOS

A receita de amortização de empréstimos apresenta a seguinte composição:

				Em R\$
Títulos	Administração Direta	Autarquias e Fundações	Consolidado	
Receita				
Carteira da Extinta CEERGS	5.468.413,39	-	5.468.413,39	
<i>Crédito Imobiliário</i>	281.107,13	-	281.107,13	
<i>Crédito Comercial</i>	5.187.306,26	-	5.187.306,26	
Amortização de Empréstimos Concedidos - CORSAN ⁽¹⁾	6.777.979,98	-	6.777.979,98	
Amortização de Empréstimos Concedidos - Retorno FUNDOPEM - Art. 15, Lei Estadual 11.916-2003	13.978.000,00		13.978.000,00	
Desenvolvimento Tecnológico do Estado do Rio Grande do Sul - FITEC/RS	7.392.935,89		7.392.935,89	
Amortização de Financiamentos Habitacionais - FDS-FEHIS	929.933,71	-	929.933,71	
Amortização de Dívidas dos Municípios com a CEEE - Lei 11.018-97	207.032,00	-	207.032,00	
IPERGS - Amortização de Financiamento Habitacional	-	303.607,27	303.607,27	
<i>Recursos Próprios</i>	-	718,28	718,28	
<i>Recursos do Sistema Financeiro da Habitação</i>	-	302.888,99	302.888,99	
IPERGS - Amortização de Refinanciamento Habitacional	-	200.638,98	200.638,98	
IPERGS - Amortização de Empréstimos de Fiança e Aluguel	-	3.956,98	3.956,98	
Total	34.754.294,97	508.203,23	35.262.498,20	

(1)A importância de R\$ 6.777.979,98 refere-se a transações efetuadas conforme termo de acordo firmado em 21 de dezembro de 2006.

2.1.9 – DEMAIS RECEITAS

No que tange às demais receitas, a sua representatividade é de 3,4% sobre a receita total.

Em R\$

Títulos	Administração Direta	Autarquias e Fundações	Consolidado
Dívida Ativa	250.360.684,66	563.277,10	250.923.961,76
Tributária	248.102.284,16	442.222,38	248.544.506,54
Não Tributária	2.258.400,50	121.054,72	2.379.455,22
Multas e Juros de Mora	438.185.818,28	95.771,74	438.281.590,02
dos Tributos	171.280.953,68	95.771,74	171.376.725,42
da Dívida Ativa dos Tributos	266.904.864,60		266.904.864,60
Multas Previstas na Legislação de Trânsito	20.246,95	63.005.116,56	63.025.363,51
Multas de Outras Origens	27.345.420,47	3.014.532,72	30.359.953,19
Restituições	58.723.339,40	35.718.704,22	94.442.043,62
De Convênios	13.639.387,85	965.410,70	14.604.798,55
Compensações Financeiras entre o Regime Geral e o RPPS		29.606.562,14	29.606.562,14
Demais Restituições	45.083.951,55	5.146.731,38	50.230.682,93
Anulação de Restos a Pagar	153.565.684,73	39.670.701,73	193.236.386,46
Honorários Advocatícios e Periciais	33.349.914,85		33.349.914,85
Alienação de Veículos de Terceiros - DETRAN	-	11.033.785,07	11.033.785,07
Emissão de Selo Digital de Fiscalização Notarial e Registral	27.904.417,68	-	27.904.417,68
Receita Industrial	16.792,70	179.440,83	196.233,53
Receita Agropecuária	50.908,04	3.595.006,68	3.645.914,72
Outras Receitas Correntes	33.797.387,24	7.456.240,23	41.253.627,47
Total	1.023.320.615,00	164.332.576,88	1.187.653.191,88

A receita da Dívida Ativa está analisada no Capítulo 5.

2.1.9.1 – RECEITA DE ANULAÇÃO DE RESTOS A PAGAR

A anulação de Restos a Pagar corresponde a valores empenhados em exercícios anteriores cujo gasto não se efetivou. O valor da anulação de Restos alcançou, em 2010, R\$ 193.236.386,46.

Recursos	R\$
Não Vinculados	146.122.684,56
Recursos do Tesouro - Livres	121.700.440,41
Recursos Próprios - Fundações	1.293.885,98
Recursos Próprios - Autarquias	23.128.358,17
Vinculados	47.113.701,90
FUNDEB	11.222.313,36
Gestão Plena do Sistema Estadual de Saúde	9.281.738,95
Salário-Educação Consulta Popular	3.662.235,68
Convênio MJ/SSP 134-07 - Reforma Prédio - Instalação Academia Integrada	3.615.910,96
Taxa Judiciária - Parcela para Despesas de Custeio	1.559.942,67
Transferência SUS - Fundo a Fundo - Medicamentos Excepcionais	1.443.230,02
Portaria 1415/GM MEC/SES - Incentivo Programa Nacional HIV/AIDS e outras DST	1.259.711,53
Cota-Parte CIDE - Obras Especiais	1.102.547,91
Multas de Infração de Trânsito Aplicadas pelo Batalhão de Polícia Rodoviária (DAER)	1.012.838,87
Demais Recursos	12.953.231,95
Total	193.236.386,46

Em 2010 foram expedidos o Decreto 47.542, de 8 de novembro, e a Instrução Normativa CAGE 07-10, de 30 de novembro, com base nos quais foram efetuadas prescrições de saldos de empenhos inscritos em Restos a Pagar referentes aos exercícios anteriores a 2006 e anulação de despesas inscritas em Restos a Pagar Não Processados cujos empenhos foram emitidos entre 1º-1-2006 e 31-12-2009.

Os efeitos decorrentes destas medidas estão demonstrados a seguir, discriminados por ano de competência dos empenhos.

COMPETÊNCIA	BAIXA POR PRESCRIÇÃO DE RESTOS		ANULAÇÃO DE RESTOS NÃO PROCESSADOS		TOTAL
	Administração Direta	Autarquias e Fundações	Administração Direta	Autarquias e Fundações	
2005	39.711.355,42	3.331.324,17			43.042.679,59
2006	680.782,74				680.782,74
2007	-		9.952,60		9.952,60
2008	-		7.995.686,31	168.256,86	8.163.943,17
2009	-		6.659.037,97	25.052.015,23	31.711.053,20
TOTAL	40.392.138,16	3.331.324,17	14.664.676,88	25.220.272,09	83.608.411,30

2.1.10 – RECEITA CORRENTE LÍQUIDA (RCL)

A RCL anual, calculada para fins da Lei Complementar 101, de 4 de maio de 2000, que estabelece normas de finanças públicas voltadas para a responsabilidade na gestão fiscal (*Lei de Responsabilidade Fiscal*) foi a seguinte no exercício de 2010:

Títulos	R\$
Receita Corrente Ajustada*	30.796.292.859,32
(-) Transferências Constitucionais aos Municípios	5.360.424.626,01
(-) Receita de Anulação de Restos a Pagar	193.236.386,46
(-) Imposto de Renda Retido na Fonte de Servidores	1.499.131.848,53
(-) Contribuição Previdenciária dos Servidores	698.852.772,07
(-) Compensação Financeira entre Regimes de Previdência	29.606.562,14
(-) Dedução da Receita para a Formação do FUNDEB	2.717.194.042,90
Receita Corrente Líquida	20.297.846.621,21

* Receita Corrente da Administração Direta, Autarquias e Fundações, excluídas as duplicidades (Receitas Intraorçamentárias).

2.1.11 – RECEITA TRIBUTÁRIA LÍQUIDA (RTL)

O § 3º do art. 244 da Constituição Estadual determina a aplicação em ações e serviços de saúde de, no mínimo, 10% da Receita Tributária Líquida – RTL, excluídos os repasses federais oriundos do SUS.

Em R\$	
ORIGEM DOS RECURSOS	21.580.811.800,36
Tributos Estaduais	20.892.356.536,86
ICMS	17.283.264.553,73
IPVA	1.458.232.749,82
IRRF	1.710.178.662,31
ITCD	247.039.836,14
ITBI	2.208.051,07
Taxas	191.432.683,79
Multas e Juros de Mora	440.352.979,34
ICMS	368.968.771,92
IPVA	37.622.269,88
IRRF	1.973,46
ITCD	32.979.182,96
ITBI	130.854,70
Taxas	649.926,42
Receita da Dívida Ativa	248.102.284,16
ICMS	241.065.220,48
IPVA	5.643.527,97
IRRF	0,00
ITCD	1.078.139,54
ITBI	28.053,81
Taxas	287.342,36
(-) PARTICIPAÇÃO DOS MUNICÍPIOS	5.225.257.390,16
ICMS (25%)	4.473.324.636,53
IPVA (50%)	750.749.273,84
ITBI (50%)	1.183.479,79
RECEITA TRIBUTÁRIA LÍQUIDA	16.355.554.410,20

No item 2.2.3.4.1 estão evidenciados os montantes aplicados pelo Estado em ações e serviços de saúde e a relação percentual com a RTL.

2.1.12 – RECEITA LÍQUIDA DE IMPOSTOS E TRANSFERÊNCIAS (RLIT)

A Receita Líquida de Impostos e Transferências - RLIT serve de parâmetro para a verificação dos percentuais constitucionais de aplicação na Manutenção e Desenvolvimento do Ensino - Constituição Estadual, art. 202 (35%), e Constituição Federal, art. 212 (25%) - e em ações e serviços públicos de saúde (inciso II do artigo 77 do Ato das Disposições Constitucionais Transitórias da Constituição Federal). Os valores aplicados estão evidenciados nos itens 2.2.3.1 e 2.2.3.4.2, respectivamente.

Tabela 9 - Receita Líquida de Impostos e Transferências

ESPECIFICAÇÃO	Em R\$				
	2006	2007	2008	2009	2010
ORIGEM DOS RECURSOS	14.517.656.194,87	15.397.889.362,21	18.457.795.404,51	19.138.409.858,01	23.121.671.847,22
IMPOSTOS ESTADUAIS	13.022.151.711,29	13.680.334.702,19	16.448.266.989,44	17.192.090.995,74	20.698.715.802,00
ICMS	11.523.165.350,28	11.992.821.688,01	14.535.736.699,74	14.733.239.412,37	17.283.264.553,73
ICMS - CADIP	18.058.251,66	3.102.435,25	-	-	-
IPVA	766.354.991,02	865.796.904,14	1.006.208.712,73	1.477.333.353,69	1.458.232.749,82
IRRF	653.027.638,49	752.935.352,75	836.998.191,18	898.653.864,21	1.710.178.662,31
ITCD	61.545.479,84	65.678.322,04	69.323.385,79	82.864.365,47	247.039.836,14
TRANSFERÊNCIAS DA UNIÃO	1.304.750.583,86	1.442.887.289,68	1.684.698.107,43	1.547.490.703,94	1.735.596.959,01
Cota-Parte do FPE	780.710.682,70	904.438.834,89	1.105.763.921,33	1.065.735.718,90	1.148.674.282,96
Cota-Parte do IPI - Exportação	377.139.673,62	391.548.227,26	432.033.958,55	334.854.757,48	440.022.448,49
Transferência LC 87-96	146.900.227,54	146.900.227,53	146.900.227,55	146.900.227,56	146.900.227,56
MULTAS E JUROS DE MORA	105.173.711,93	178.321.035,81	218.474.622,60	291.909.236,13	439.572.198,22
ICMS	60.049.730,46	146.755.009,29	188.316.871,93	252.296.515,20	368.968.771,92
ICMS - CADIP	17.554.352,77	4.490.533,44	-	-	-
IPVA	26.702.000,19	26.268.113,14	29.103.370,52	35.377.768,16	37.622.269,88
AD/IR	15,00	5.720,78	18.465,51	12.128,29	1.973,46
ITCD	867.613,51	801.659,16	1.035.914,64	4.222.824,48	32.979.182,96
RECEITA DA DÍVIDA ATIVA	85.580.187,79	96.346.334,53	106.355.685,04	106.918.922,20	247.786.887,99
ICMS	54.507.300,69	89.740.294,91	101.094.866,92	101.121.962,38	241.065.220,48
ICMS - CADIP	27.803.572,74	2.850.059,31	-	-	-
IPVA	3.105.959,82	3.574.342,22	5.115.224,90	5.608.139,95	5.643.527,97
ITCD	163.354,54	181.638,09	145.593,22	188.819,87	1.078.139,54
PARTICIPAÇÃO DOS MUNICÍPIOS	3.445.532.283,92	3.610.107.497,53	4.334.509.253,37	4.614.537.792,76	5.334.079.522,55
ICMS (25%)	2.909.430.595,37	3.057.329.248,07	3.706.287.109,65	3.771.664.472,49	4.473.324.636,54
ICMS CADIP (68,9655172%)	43.735.294,57	7.071.512,85	-	-	-
IPVA (50%)	398.081.475,56	447.819.679,79	520.213.654,08	759.159.630,90	750.749.273,86
IPI s/exportação (25%)	94.284.918,42	97.887.056,82	108.008.489,64	83.713.689,37	110.005.612,15
Receita Líquida de Impostos e Transferências	11.072.123.910,95	11.787.781.864,68	14.123.286.151,14	14.523.872.065,25	17.787.592.324,67

2.2 – DESPESA REALIZADA

No exercício de 2010, a despesa autorizada atingiu o montante de R\$ 37.574.501.465,55, do qual foi executado o valor de R\$ 34.880.273.153,04, representando 92,8%. Serão analisados os valores empenhados tanto pela Administração Direta, quanto pelas Autarquias e Fundações na sua integralidade.

Seguindo a classificação por grupos de despesa definida pela Portaria Interministerial STN/SOF 163, de 4 de maio de 2001, a Despesa Realizada, em valores originais, ficou assim representada, considerando-se a aplicação dos recursos pela Administração Estadual:

Em R\$				
Títulos	Administração Direta	Autarquias e Fundações	Consolidado	%
Outras Despesas Correntes	8.669.639.329,78	7.612.025.461,44	16.281.664.791,22	46,7
Pessoal e Encargos	13.031.315.400,25	674.656.684,29	13.705.972.084,54	39,3
Amortização da Dívida	2.770.530.513,17	20.964.452,68	2.791.494.965,85	8,0
Investimentos	813.311.357,22	1.051.168.811,22	1.864.480.168,44	5,3
Juros e Encargos da Dívida	164.111.784,49	144.271,50	164.256.055,99	0,5
Inversões Financeiras	65.571.916,44	6.833.170,56	72.405.087,00	0,2
Total	25.514.480.301,35	9.365.792.851,69	34.880.273.153,04	100,0

As transferências aos Municípios, embora não segregadas em grupo próprio, merecem destaque, por sua expressiva participação na Despesa Realizada, onde atingiram o percentual de 16,9%, equivalente ao valor de R\$ 5.881.829.200,64, assim distribuído:

Em R\$				
Títulos	Administração Direta	Autarquias e Fundações	Consolidado	%
Transferências Constitucionais e Legais	5.360.864.695,46	-	5.360.864.695,46	91,1
Transferências de Capital Assistência Financeira a Municípios	86.497.369,62	114.454.275,88	200.951.645,50	3,4
Transferências Correntes a Fundos Municipais de Saúde	164.795.877,14	-	164.795.877,14	2,8
Transferências Correntes Assistência Financeira a Municípios	86.874.730,24	926.741,66	87.801.471,90	1,5
Transferências de Capital a Fundos Municipais de Saúde	67.415.510,64	-	67.415.510,64	1,1
Total	5.766.448.183,10	115.381.017,54	5.881.829.200,64	100,0

2.2.1 – GRUPOS DE DESPESA

A seguir, é apresentada a análise da Despesa Realizada por grupo de despesa, com identificação dos elementos de maior peso na sua composição. As principais fontes de recursos e os Poderes/Órgãos que realizaram os maiores gastos são evidenciados nas Tabelas 10 e 11.

Tabela 10 - Fontes de Recursos dos Grupos de Despesa
Exercício de 2010

FONTES DE RECURSOS	PESSOAL E ENCARGOS SOCIAIS	%	JUROS E ENCARGOS DA DÍVIDA	%	OUTRAS DESPESAS CORRENTES	%	INVESTIMENTOS	%	INVERSES FINANCEIRAS	%	AMORTIZAÇÃO DA DÍVIDA	%	TOTAL	%
01 - TESOURO - LIVRES	8.657.366.983,24	63,16	164.252.701,44	100,00	1.103.588.386,04	6,78	478.535.141,00	25,67	63.660.526,40	87,92	1.679.405.177,21	60,16	12.146.808.915,33	34,82
03 - PRÓPRIOS DE AUTARQUIA	118.389.274,04	0,86	3.354,55	-	7.352.430.290,76	45,15	42.027.001,47	2,25	6.833.170,56	9,44	19.912.871,09	0,71	7.539.595.962,47	21,62
- Precatórios	-	-	-	-	124.206.733,01	0,76	-	-	-	-	-	-	124.206.733,01	0,36
- Demais	118.389.274,04	0,86	3.354,55	-	7.228.223.557,75	44,39	42.027.001,47	2,25	6.833.170,56	9,44	19.912.871,09	0,71	7.415.389.229,46	21,26
04 - PRÓPRIOS DE FUNDAÇÃO	22.929.806,21	0,17	-	-	37.353.693,14	0,23	7.825.004,50	0,42	-	-	289.311,82	0,01	68.397.815,67	0,20
- Precatórios	51.317,82	-	-	-	184.985,05	-	-	-	-	-	-	-	236.302,87	-
- Demais	22.878.488,39	0,17	-	-	37.168.708,09	0,23	7.825.004,50	0,42	-	-	289.311,82	0,01	68.161.512,80	0,20
05 - TESOURO - VINCULADOS POR LEI	43.193.518,59	0,32	-	-	601.242.836,37	3,70	1.012.979.791,82	54,33	-	-	305.000.000,00	10,93	1.962.416.146,78	5,60
06 - CONVENIOS	28.452.181,61	0,21	-	-	1.042.515.978,46	6,40	146.262.583,95	7,84	1.911.390,04	2,64	-	-	1.219.142.134,06	3,50
07 - OPERAÇÕES DE CRÉDITO INTERNAS	-	-	-	-	-	-	-	-	-	-	-	-	-	-
08 - OPERAÇÕES DE CRÉDITO EXTERNAS	-	-	-	-	600.680,69	-	702.724,00	0,04	-	-	786.825.000,00	28,19	788.128.404,69	2,26
09 - TESOURO - VINCULADOS PELA CONSTITUIÇÃO	4.835.640.320,85	35,28	-	-	6.143.932.925,76	37,74	176.147.921,70	9,45	-	-	62.605,73	-	11.155.783.774,04	32,00
- Educação	4.133.700.920,82	30,16	-	-	182.848.706,80	1,12	20.848.953,19	1,12	-	-	62.605,73	-	4.337.461.186,54	12,44
- Saúde	585.530.412,01	4,27	-	-	559.423.922,07	3,44	72.959.997,88	3,91	-	-	-	-	1.277.914.331,96	3,49
- Transferências a Municípios	-	-	-	-	5.335.126.680,15	32,77	-	-	-	-	-	-	5.335.126.680,15	15,30
- Pesquisa	-	-	-	-	23.890.327,42	0,15	-	-	-	-	-	-	23.890.327,42	0,07
- Precatórios	116.408.988,02	0,85	-	-	13.235.527,33	0,08	19.124.251,51	1,03	-	-	-	-	148.768.766,86	0,43
- Ensino Superior Comunitário	-	-	-	-	-	-	-	-	-	-	-	-	-	-
- Contribuição de Intervenção no Domínio Econômico - CIDE	-	-	-	-	29.407.761,99	0,18	63.214.719,12	3,39	-	-	-	-	92.622.481,11	0,27
TOTAL	13.705.972.084,54	100,00	164.256.055,99	100,00	16.281.664.791,22	100,00	1.864.480.168,44	100,00	72.405.087,00	100,00	2.791.494.965,85	100,00	34.880.273.153,04	100,00

Tabela 11- Despesa por Órgão e Grupo de Despesa
Exercício de 2010

TÍTULOS	PESSOAL E ENCARGOS SOCIAIS		JUROS E ENCARGOS	%	OUTRAS DESPESAS CORRENTES		%	INVESTIMENTOS		%	INVERSOES FINANCEIRAS		%	AMORTIZAÇÃO DA DÍVIDA		%	TOTAL		Em R\$	
		%				%			%			%			%			%		%
ASSEMBLEIA LEGISLATIVA	304.250.645,97	2,22	-	-	42.366.444,52	0,26	3.497.233,83	0,20	-	-	-	-	-	-	-	-	350.309.324,32	1,00		
TRIBUNAL DE CONTAS DO ESTADO	245.565.688,32	1,79	-	-	12.049.131,38	0,07	6.521.264,15	0,35	-	-	-	-	-	-	-	-	264.136.083,85	0,76		
TRIBUNAL DE JUSTIÇA	1.486.562.201,30	10,85	-	-	215.673.594,30	1,32	220.480.374,28	11,83	-	-	-	-	-	-	-	-	1.922.716.169,88	5,51		
JUSTIÇA MILITAR DO ESTADO	23.053.006,51	0,17	-	-	1.252.339,35	0,01	81.855,89	0,00	-	-	-	-	-	-	-	-	24.387.201,75	0,07		
MINISTERIO PUBLICO	517.070.085,84	3,77	-	-	55.901.323,99	0,34	16.425.921,32	0,88	-	-	-	-	-	-	-	-	589.397.331,15	1,69		
DEFENSORIA PUBLICA ESTADO	122.176.545,58	0,89	-	-	12.645.661,96	0,08	1.813.035,91	0,10	-	-	-	-	-	-	-	-	136.635.233,45	0,39		
SECRETARIA DA EDUCACAO	4.121.012.633,75	30,07	-	-	476.989.671,70	2,93	62.689.462,71	3,36	-	-	-	-	-	-	-	-	4.660.691.788,16	13,36		
SECRETARIA DE SEGURANCA PUBLICA	1.336.381.515,46	9,75	-	-	362.065.083,90	2,22	143.094.235,57	7,67	-	-	-	-	-	-	-	-	1.841.540.834,93	5,28		
SECRETARIA DA SAUDE	397.952.732,51	2,90	-	-	441.533.358,60	8,85	93.651.045,11	5,02	70.000,00	0,10	-	-	-	-	-	-	1.933.207.136,22	5,54		
SECRETARIA DA FAZENDA	289.181.125,19	2,11	-	-	72.860.556,44	0,45	58.511.309,68	3,14	-	-	-	-	-	-	-	-	420.652.990,31	1,21		
PROCURADORIA GERAL ESTADO	109.323.627,72	0,80	-	-	19.413.251,67	0,12	2.174.661,41	0,12	-	-	-	-	-	-	-	-	130.911.540,80	0,38		
SECRETARIA DA ADMINISTRACAO E RECURSOS HUMANOS	86.232.241,86	0,63	-	-	23.021.824,72	0,14	4.589.325,84	0,25	-	-	-	-	-	-	-	-	113.843.392,42	0,33		
SECRETARIA DA AGRICULTURA, PECUARIA E AGRONEGOCIO	51.343.002,37	0,37	-	-	126.380.172,47	0,78	17.950.056,73	87,92	63.660.526,40	0,96	-	-	-	-	-	-	259.333.757,97	0,74		
GOVERNO DO ESTADO	39.737.753,47	0,29	-	-	23.687.085,96	0,15	73.530.885,48	3,94	-	-	-	-	-	-	-	-	136.955.724,91	0,39		
SECRETARIA DE CIENCIA E TECNOLOGIA	13.092.153,68	0,10	-	-	3.295.053,19	0,02	11.052.525,99	0,59	-	-	-	-	-	-	-	-	27.439.732,86	0,08		
SECRETARIA DE PLANEJAMENTO E GESTAO	12.477.517,50	0,09	-	-	3.195.821,21	0,02	368.363,27	0,02	-	-	-	-	-	-	-	-	16.041.701,98	0,05		
SECRETARIA DE OBRAS PUBLICAS	9.098.432,50	0,07	-	-	17.956.213,01	0,11	87.220,88	0,00	-	-	-	-	-	-	-	-	27.141.866,39	0,08		
SECRETARIA DE DESENVOLVIMENTO E ASSUNTOS INTERNACIONAIS	9.120.743,75	0,07	-	-	8.474.830,93	0,05	2.988.505,91	0,14	-	-	-	-	-	-	-	-	20.184.080,59	0,06		
SECRETARIA CULTURA	7.464.444,93	0,05	-	-	7.070.701,07	0,04	135.732,12	0,01	-	-	-	-	-	-	-	-	14.670.419,12	0,04		
SECRETARIA DE INFRAESTRUTURA E LOGISTICA	5.443.153,08	0,04	-	-	4.243.676,60	0,03	12.124.095,08	0,65	-	-	-	-	-	-	-	-	21.810.924,76	0,06		
SECRETARIA DO MEIO AMBIENTE	6.899.761,10	0,05	-	-	17.292.992,01	0,11	2.484.488,87	0,13	-	-	-	-	-	-	-	-	26.677.241,98	0,08		
SECRETARIA DE JUSTICA E DESENVOLVIMENTO SOCIAL	4.039.248,79	0,03	-	-	23.349.304,85	0,14	6.122.005,75	0,33	-	-	-	-	-	-	-	-	33.530.579,39	0,10		
SECRETARIA DO TURISMO	3.509.280,10	0,03	-	-	7.712.745,16	0,05	363.786,00	0,02	-	-	-	-	-	-	-	-	11.585.811,26	0,03		
SECRETARIA DE HABITACAO E DESENVOLVIMENTO URBANO	3.603.539,77	0,03	-	-	7.255.969,59	0,04	63.399.075,91	2,54	1.841.390,04	0,02	-	-	-	-	-	-	76.099.975,31	0,22		
CONSELHO ESTADUAL DE EDUCACAO	-	-	-	-	91.583,65	0,00	-	-	-	-	-	-	-	-	-	-	91.583,65	0,00		
ENCARGOS FINANCEIROS DO ESTADO	3.826.724.279,20	27,92	-	-	5.683.840.938,55	33,95	9.380.358,53	0,50	-	-	-	-	-	-	-	-	2.770.530.513,17	99,25	12.454.587.873,94	35,71
ADMINISTRACAO DIRETA	13.031.315.400,25	95,08	-	-	8.669.639.329,78	54,91	813.311.357,22	43,62	65.571.916,44	90,56	-	-	-	-	-	-	25.514.480.301,35	99,25	25.514.480.301,35	73,15
DEPARTAMENTO AUTONOMO DE ESTRADAS DE RODAGEM	156.803.245,53	1,14	-	-	111.971.592,30	0,69	999.225.329,63	53,59	-	-	-	-	-	-	-	-	1.268.000.167,46	3,64		
SUPERINTENDENCIA DOS PORTOS E HIDROVIAS	37.391.837,74	0,27	-	-	13.481.169,42	0,08	126.033,45	0,01	-	-	-	-	-	-	-	-	51.002.964,41	0,15		
INSTITUTO DE PREVIDENCIA DO ESTADO DO RS	25.787.319,96	0,19	-	-	6.983.011.328,52	42,89	458.750,60	0,02	-	-	-	-	-	-	-	-	7.029.111.575,98	20,15		
SUPERINTENDENCIA DO PORTO DE RIO GRANDE	31.171.744,69	0,23	-	-	20.285.832,79	0,12	1.083.787,70	0,06	6.300.000,00	8,70	-	-	-	-	-	-	31.003.56	0,00	58.872.368,74	0,17
INSTITUTO RIOGRANDENSE DO ARROZ	17.455.348,18	0,13	-	-	18.786.099,06	0,12	3.971.082,48	0,21	533.170,56	0,74	-	-	-	-	-	-	40.767.534,38	0,12		
DEPARTAMENTO ESTADUAL DE TRANSITO	37.649.674,13	0,27	-	-	284.106.116,95	1,74	110.044,11	0,01	-	-	-	-	-	-	-	-	321.865.835,19	0,92		
FUNDACAO ORQUESTRA SINFONICA DE PORTO ALEGRE	8.339.784,62	0,06	-	-	1.070.131,39	0,01	11.333,00	0,00	-	-	-	-	-	-	-	-	9.423.918,62	0,03		
AGENCIA ESTADUAL DE REGULACAO DOS SERVICOS PUBLICOS DELEGADOS DO RS	6.325.167,08	0,05	-	-	3.424.970,74	0,02	74.734,19	0,00	-	-	-	-	-	-	-	-	9.830.179,29	0,03		
FUNDACAO INSTITUTO GAUCHO DE TRADIÇÃO E POLICLORE	781.765,30	0,01	-	-	76.986,73	0,00	-	-	-	-	-	-	-	-	-	-	858.752,03	0,00		
AUTARQUIAS	321.705.907,23	2,35	-	-	7.436.214.227,90	45,67	1.005.061.095,16	53,91	6.833.170,56	9,44	-	-	-	-	-	-	19.915.540,90	0,71	8.789.735.296,30	25,20
FUNDACAO DE ATENDIMENTO SOCIOEDUCATIVO DO RS	83.597.321,42	0,61	-	-	27.748.946,29	0,17	597.134,84	0,03	-	-	-	-	-	-	-	-	111.978.768,09	0,32		
FUNDACAO DE PROTECAO ESPECIAL DO RS	53.981.834,92	0,39	-	-	14.846.624,91	0,09	290.739,13	0,02	-	-	-	-	-	-	-	-	69.119.198,96	0,20		
FUNDACAO DE ECONOMIA E ESTATISTICA	36.815.275,03	0,27	-	-	3.244.196,26	0,02	609.887,79	0,03	-	-	-	-	-	-	-	-	40.669.359,08	0,12		
FUNDACAO GAUCHA DO TRABALHO E ACÃO SOCIAL	32.731.749,78	0,24	-	-	20.696.593,68	0,13	251.456,40	0,01	-	-	-	-	-	-	-	-	54.009.154,06	0,15		
FUNDACAO ESCOLA TECNICA LIBERATO SALZANO VIEIRA DA CUNHA	23.427.828,19	0,17	-	-	4.480.927,28	0,03	4.097.721,03	0,22	-	-	-	-	-	-	-	-	32.046.614,05	0,09		
FUNDACAO ESTADUAL DE PROTECAO AMBIENTAL	28.777.603,11	0,21	-	-	8.400.835,42	0,05	33.078,18	0,00	-	-	-	-	-	-	-	-	60.000,00	0,00	37.271.516,71	0,11
FUNDACAO DE CIENCIA E TECNOLOGIA	18.995.391,06	0,14	-	-	7.097.437,29	0,04	1.342.245,10	0,07	-	-	-	-	-	-	-	-	27.880.978,29	0,08		
FUNDACAO DE PLANEJAMENTO METROPOLITANO E REGIONAL	16.973.864,58	0,12	-	-	3.597.138,31	0,02	21.625.592,92	1,16	-	-	-	-	-	-	-	-	42.136.219,79	0,12		
UNIVERSIDADE ESTADUAL DO RIO GRANDE DO SUL	13.654.090,37	0,10	-	-	7.805.235,91	0,05	336.652,52	0,02	-	-	-	-	-	-	-	-	21.795.978,80	0,06		
FUNDACAO CULTURAL PRATINI - RADIO E TELEVISAO	12.524.698,96	0,09	-	-	4.233.990,60	0,03	57.844,57	0,00	-	-	-	-	-	-	-	-	16.854.441,06	0,05		
FUNDACAO ZOOTECHNICA DO RIO GRANDE DO SUL	10.386.900,14	0,08	-	-	5.433.841,25	0,03	361.138,76	0,02	-	-	-	-	-	-	-	-	16.181.880,15	0,05		
FUNDACAO DE ARTICULACAO E DESENVOLVIMENTO E POLITICAS PUBLICAS	6.859.777,81	0,05	-	-	1.997.041,16	0,01	149.905,08	0,01	-	-	-	-	-	-	-	-	9.029.192,23	0,03		
FUNDACAO ESTADUAL DE PESQUISA AGRICOLA	4.062.495,72	0,03	-	-	3.889.553,53	0,02	2.039.689,39	0,11	-	-	-	-	-	-	-	-	9.991.738,64	0,03		
FUNDACAO ESTADUAL PRODUCAO E PESQUISA EM SAUDE	4.365.240,92	0,03	-	-	12.974.028,88	0,08	4.289.612,52	0,23	-	-	-	-	-	-	-	-	21.630.525,87	0,06		
FUNDACAO PARA O DESENVOLVIMENTO DE RECURSOS HUMANOS	3.145.849,43	0,02	-	-	5.848.892,98	0,04	1.316.814,50	0,07	-	-	-	-	-	-	-	-	10.502.020,87	0,03		
FUNDACAO DE AMPARO A PESQUISA DO RS	1.482.220,76	0,01	-	-	36.763.319,94	0,23	44.191,99	0,00	-	-	-	-	-	-	-	-	38.289.732,69	0,11		
FUNDACAO TEATRO SAO PEDRO	774.302,39	0,01	-	-	364.378,92	0,00	-	-	-	-	-	-	-	-	-	-	1.138.681,31	0,00		
FUNDACAO DE ESPORTE E LAZER DO ESTADO DO RS	394.312,47	0,00	-	-	6.476.230,93	0,04	8.665.011,34	0,46	-	-	-	-	-	-	-	-	15.533.554,74	0,04		
FUNDAÇÕES	353.950.777,06	2,58	-	-	175.811.233,54	1,08	46.107.716,06	2,47	-	-	-	-	-	-	-	-	576.059.555,39	1,65		
TOTAL	13.705.972.084,54	100,00	-	-	16.281.664.791,22	100,00	1.864.480.168,44	100,00	72.405.087,00	100,00	-	-	-	-	-	-	34.880.273.153,04	100,00		

Neste exercício, passou-se a evidenciar na Tabela 10 a despesa com precatórios judiciais, tendo em vista que o Estado do Rio Grande do Sul, nos termos do artigo 97 do Ato das Disposições Constitucionais Transitórias da Constituição Federal, introduzido pela Emenda Constitucional 62-2009, optou, conforme Decreto 47.063, de 8 de março de 2010, por realizar o pagamento por meio de depósito mensal, calculado a partir da aplicação do percentual de 1,5% da Receita Corrente Líquida.

2.2.1.1 – PESSOAL E ENCARGOS SOCIAIS

O quadro a seguir apresenta os principais itens que compõem o grupo em tela:

Títulos	Administração Direta	Autarquias e Fundações	Em R\$	
			Consolidado	%
Ativos	5.172.906.314,53	403.305.405,29	5.576.211.719,82	40,7
Contribuição ao IPERGS para Cobertura de Déficit	4.172.453.517,51	85.091.551,66	4.257.545.069,17	31,1
Despesas de Exercícios Anteriores	977.415.315,10	1.194.997,23	978.610.312,33	7,1
Contribuição Previdenciária ao RPPS	855.332.175,03	27.398.369,64	882.730.544,67	6,4
Inativos	667.481.741,10	9.660.488,79	677.142.229,89	4,9
Sentenças Judiciais	527.390.863,61	32.337.741,71	559.728.605,32	4,1
Contribuição ao IPERGS para Assistência Médica	298.044.297,83	5.343.254,68	303.387.552,51	2,2
Contribuição Previdenciária	117.117.617,78	53.863.252,61	170.980.870,39	1,3
Pensionistas	41.994.403,28	1.385.351,88	43.379.755,16	0,3
Salário-Família	39.248.186,45	759.554,35	40.007.740,80	0,3
Demais Despesas	161.930.968,03	54.316.716,45	216.247.684,48	1,6
Total	13.031.315.400,25	674.656.684,29	13.705.972.084,54	100,0

2.2.1.2 – JUROS E ENCARGOS DA DÍVIDA

O quadro a seguir apresenta a despesa com juros e encargos da dívida.

Títulos	Administração Direta	Autarquias e Fundações	Em R\$	
			Consolidado	%
Encargos da Dívida Interna	138.667.166,43	144.271,50	138.811.437,93	84,5
Encargos da Dívida Externa	25.444.618,06	-	25.444.618,06	15,5
Total	164.111.784,49	144.271,50	164.256.055,99	100,0

2.2.1.3 – OUTRAS DESPESAS CORRENTES

O grupo Outras Despesas Correntes corresponde às despesas destinadas à manutenção da máquina administrativa, exceto pessoal, e à prestação de serviços públicos, assim como transferências correntes para Municípios e outras instituições não pertencentes à Administração Pública Estadual, bem como os itens Aposentadorias e Reformas e Pensões, do Regime Próprio de Previdência Social – RPPS/RS.

O quadro a seguir apresenta os principais itens de despesa componentes deste grupo:

Em R\$

Títulos	Administração Direta	Autarquias e Fundações	Consolidado	%
Distribuição de Receitas (Municípios)	5.360.424.626,01	-	5.360.424.626,01	32,92
Aposentadorias e Reformas	-	4.318.996.837,71	4.318.996.837,71	26,53
Outros Serviços de Terceiros - Pessoa Jurídica	1.413.846.797,07	972.283.289,08	2.386.130.086,15	14,66
Pensões	-	1.453.193.611,34	1.453.193.611,34	8,93
Material de Consumo	410.129.766,05	35.300.545,65	445.430.311,70	2,74
Despesas de Exercícios Anteriores	229.083.603,52	214.294.983,12	443.378.586,64	2,72
Sentenças Judiciais	53.657.531,16	196.385.564,77	250.043.095,93	1,54
Contribuições	244.598.306,84	1.848.491,41	246.446.798,25	1,51
Outros Serviços de Terceiros - Pessoa Física	62.442.442,06	173.636.237,14	236.078.679,20	1,45
Obrigações Tributárias e Contributivas	117.970.465,82	112.570.314,82	230.540.780,64	1,42
Indenizações e Restituições	190.707.160,59	21.225.607,80	211.932.768,39	1,30
Auxílio-Alimentação	181.680.541,33	8.611.810,84	190.292.352,17	1,17
Locação de Mão de Obra	128.604.158,92	23.462.757,32	152.066.916,24	0,93
Subvenções Sociais	102.922.100,43	7.931.565,09	110.853.665,52	0,68
Auxílio-Transporte	50.753.934,86	2.423.482,29	53.177.417,15	0,33
Diárias-Civil	34.429.908,63	15.400.747,65	49.830.656,28	0,31
Aux Financeiro a Pesquisadores	80.000,00	30.142.487,51	30.222.487,51	0,19
Diárias-Militar	26.404.415,16	-	26.404.415,16	0,16
Serviços de Consultoria	16.647.964,74	4.196.133,06	20.844.097,80	0,13
Passagem e Despesa com Locomoção	14.723.001,70	2.754.413,30	17.477.415,00	0,11
Aux. Financeiro a Estudantes	10.357.977,74	5.413.684,45	15.771.662,19	0,10
Outros Benefícios Assistenciais	13.198.169,06	1.407.667,19	14.605.836,25	0,09
Contrato Tempo Determinado	497.490,16	7.635.213,81	8.132.703,97	0,05
Demais Despesas	6.478.967,93	2.910.016,09	9.388.984,02	0,06
Total	8.669.639.329,78	7.612.025.461,44	16.281.664.791,22	100,00

Quanto a Material de Consumo, destaca-se a despesa havida com Gêneros para Alimentação e Medicamentos Excepcionais, nos valores de R\$ 109,8 milhões e R\$ 92,6 milhões, respectivamente. No quadro a seguir, demonstra-se a despesa realizada com as referidas despesas nos últimos cinco anos e a participação em relação à despesa total do título.

Em R\$

Especificação	Exercícios									
	2006	%	2007	%	2008	%	2009	%	2010	%
Gêneros para Alimentação	55.564.204,50	16,9	57.438.949,69	18,9	65.903.896,93	16,6	74.634.375,74	18,1	109.815.368,52	24,7
Medicamentos Excepcionais	79.930.298,11	24,3	78.035.113,25	25,7	119.832.205,98	30,1	115.825.960,71	28,1	92.557.376,07	20,8
Total Material de Consumo	328.699.657,68		303.340.004,79		397.578.116,21		412.695.210,79		445.430.311,70	

No que se refere ao item Indenizações e Restituições, merece destaque a despesa com Rendimento da parcela dos Depósitos Judiciais disponibilizados ao Estado, Lei 12.069, de 22 de abril de 2004, alterada pela Lei 12.585, de 29 de agosto de 2006, cujo montante no exercício de 2010 foi de R\$ 141.464.463,00.

No que se refere às Subvenções Sociais, salientam-se os repasses efetuados por meio das atividades 2486 (Pagamento de Ações de Infraestrutura em Saúde) e 8077 (Cofinanciamento de Hospitais), destinados às seguintes entidades:

Fundação Riograndense Universitária de Gastroenterologia – FUGAST - R\$ 33,2 milhões;

Fundação Universitária de Cardiologia (Hospitais de Alvorada e Padre Jeremias) – R\$ 19,0 milhões;

Fundação Universidade de Caxias do Sul – R\$ 17,2 milhões.

O item mais expressivo, após Transferências a Municípios e Aposentadorias e Reformas, figura como Outros Serviços de Terceiros – Pessoa Jurídica, cuja composição, com base nas principais naturezas de despesas, se apresenta na Tabela 12.

2.2.1.4 – INVESTIMENTOS

A despesa no grupo Investimentos ficou assim distribuída no exercício de 2010:

Títulos	Em R\$			
	Administração Direta	Autarquias e Fundações	Consolidado	%
Obras e Instalações	411.286.443,39	856.600.905,03	1.267.887.348,42	68,0
Auxílios	178.552.142,23	115.448.658,51	294.000.800,74	15,8
Equipamentos e Material Permanente	171.105.475,15	15.200.707,06	186.306.182,21	10,0
Despesas de Exercícios Anteriores	26.762.928,80	48.534.241,82	75.297.170,62	4,0
Indenizações e Restituições	16.119.435,36	5.079.868,78	21.199.304,14	1,1
Sentenças Judiciais	9.484.932,29	10.293.430,02	19.778.362,31	1,1
Demais Investimentos	-	11.000,00	11.000,00	0,0
Total	813.311.357,22	1.051.168.811,22	1.864.480.168,44	100,0

Cabe destacar que, do valor empenhado pelas Autarquias e Fundações no item Obras e Instalações, R\$ 707.949.238,36 foram destinados pelo DAER aos projetos de ampliação e manutenção da malha rodoviária estadual. Desse montante, R\$ 571.864.289,76 foram originados pela transferência do recurso orçamentário 1188 – Fundo de Equilíbrio Previdenciário para o recurso 1101 – Construção da Malha Rodoviária, em cumprimento à Lei 13.328, de 29 de dezembro de 2009.

Observa-se, no ano de 2010, o grande aumento dos gastos com investimentos, considerados no sentido amplo, ou seja, o total das despesas de capital excluídas a amortização da dívida estadual e as despesas com sentenças

Tabela 12 - Serviços de Terceiros

Títulos	2006		2007		2008		2009		2010		Em R\$	
		%		%		%		%		%		%
Gestão Plena do SUS	394.824.890,53	24,3	385.849.970,30	24,1	452.746.153,85	25,0	580.760.994,16	27,4	660.379.493,76	27,7		
Medicina	284.453.788,49	17,5	343.781.675,32	21,4	419.477.336,07	23,2	468.746.010,27	22,1	556.236.535,71	23,3		
Processamento de Dados	128.244.357,38	7,9	137.412.413,31	8,6	135.076.981,49	7,5	141.766.394,77	6,7	168.902.832,47	7,1		
Serviços Prestados pelos CHCs DETRAN	78.855.797,75	4,8	95.739.510,35	6,0	99.168.027,83	5,5	97.221.720,24	4,6	112.407.294,04	4,7		
Serviço de Assistência Técnica e Extensão Rural - EMATER	86.813.103,92	5,3	89.913.342,19	5,6	84.000.000,00	4,6	87.566.092,75	4,1	91.068.314,91	3,8		
Comunicação	56.450.158,40	3,5	62.438.919,79	3,9	68.443.289,02	3,8	71.474.244,40	3,4	82.350.189,74	3,5		
Conservação de Bens Imóveis	62.047.724,05	3,8	43.632.571,47	2,7	50.910.942,53	2,8	69.338.426,41	3,3	77.932.413,64	3,3		
Energia Elétrica	63.367.789,05	3,9	65.315.888,89	4,1	66.003.981,58	3,6	65.277.916,34	3,1	68.215.444,31	2,9		
Manutenção e Conservação das Escolas Públicas Estaduais	56.603.483,29	3,5	43.895.987,37	2,7	53.751.001,66	3,0	60.665.907,39	2,9	63.945.113,31	2,7		
Encargos com Prestadores de Serviços	18.390.863,67	1,1	797.800,00	0,0	20.681.275,88	1,1	42.722.972,34	2,0	63.311.686,92	2,7		
Serviço de Estagiários e Monitores	31.687.086,49	1,9	32.887.233,26	2,1	35.562.012,26	2,0	45.021.917,91	2,1	48.485.075,80	2,0		
Conservação de Estradas de Rodagem	28.177.718,68	1,7	29.953.641,54	1,9	19.233.446,72	1,1	27.001.594,27	1,3	39.952.302,52	1,7		
Água e Esgoto	37.034.645,00	2,3	34.354.713,44	2,1	39.322.590,74	2,2	36.525.466,79	1,7	36.343.344,01	1,5		
Divulgação Promocional ou Institucional	21.178.151,12	1,3	14.565.424,60	0,9	25.624.825,33	1,4	33.266.568,45	1,6	30.573.149,51	1,3		
Auxílio-Refeição	18.828.441,76	1,2	18.491.716,70	1,2	24.255.379,09	1,3	28.653.018,51	1,3	29.917.896,06	1,3		
Telefonia Fixa	32.461.173,84	2,0	28.316.954,39	1,8	27.009.470,25	1,5	24.620.229,56	1,2	24.342.107,20	1,0		
Ensino e Treinamento	7.772.720,76	0,5	3.532.902,47	0,2	7.957.676,52	0,4	22.675.194,86	1,1	21.485.024,44	0,9		
Locação de Máquinas e Equipamentos	21.560.141,32	1,3	23.419.219,83	1,5	21.496.979,53	1,2	23.528.253,94	1,1	18.378.110,11	0,8		
Serviços Gráficos	26.031.698,37	1,6	24.452.407,58	1,5	26.116.422,33	1,4	24.724.802,28	1,2	18.107.046,60	0,8		
Dragagem	20.350.534,48	1,3	5.852.882,45	0,4	6.841.442,18	0,4	31.291.388,01	1,5	17.110.020,25	0,7		
Locações de Imóveis	18.301.124,78	1,1	16.790.253,70	1,0	16.493.556,09	0,9	17.044.916,88	0,8	12.773.922,45	0,5		
Conservação de Bens Móveis	13.129.987,09	0,8	12.328.291,81	0,8	14.174.703,25	0,8	12.124.532,83	0,6	12.412.944,62	0,5		
Organização de Feiras e Amostras	2.690.079,98	0,2	2.256.238,69	0,1	4.178.226,58	0,2	5.789.329,23	0,3	11.818.866,83	0,5		
Encargos com Assistência Médica	7.144.710,09	0,4	102.343,90	0,0	3.708.325,37	0,2	11.585.901,86	0,5	10.881.312,90	0,5		
Despesas Bancárias	18.064.638,83	1,1	17.150.815,81	1,1	16.928.381,57	0,9	12.489.925,62	0,6	9.927.292,15	0,4		
Conservação de Veículos	6.140.924,47	0,4	5.011.129,08	0,3	6.663.136,98	0,4	5.809.347,64	0,3	8.354.017,83	0,4		
Despesas Pequenas de Pronto Pagamento	7.305.781,14	0,4	5.647.907,23	0,4	6.813.572,70	0,4	7.205.368,64	0,3	7.399.982,78	0,3		
Alimentação	5.669.147,25	0,3	5.718.219,79	0,4	6.531.623,24	0,4	6.741.037,65	0,3	5.628.217,92	0,2		
Armazenagem, Fretes e Carretos	4.530.299,10	0,3	2.646.318,18	0,2	3.345.026,20	0,2	5.389.161,73	0,3	4.756.153,06	0,2		
Mão de Obra Supletiva	3.954.755,36	0,2	2.635.351,49	0,2	3.334.420,66	0,2	3.702.334,62	0,2	4.716.051,54	0,2		
Manutenção e Equipamento de Processamento de Dados	6.824.689,38	0,4	3.039.118,94	0,2	3.607.753,92	0,2	4.067.821,82	0,2	4.324.542,57	0,2		
Auxílio Transporte	3.419.211,00	0,2	3.382.377,57	0,2	3.285.186,26	0,2	4.137.675,85	0,2	4.035.487,04	0,2		
Divulgação Obrigatória	6.604.424,83	0,4	4.549.229,47	0,3	2.663.436,13	0,1	3.227.931,62	0,2	3.662.084,87	0,2		
Levantamento e Prospeção	2.619.792,19	0,2	1.429.708,79	0,1	2.990.465,10	0,2	4.336.167,86	0,2	2.931.206,72	0,1		
Telefonia Móvel	5.129.042,74	0,3	4.118.215,01	0,3	3.311.805,00	0,2	3.008.618,56	0,1	2.735.247,63	0,1		
Demais Despesas	39.372.105,19	2,4	32.722.164,63	2,0	29.569.897,37	1,6	33.115.433,67	1,6	50.329.359,93	2,1		
Total	1.626.034.981,77	100,0	1.604.102.859,34	100,0	1.811.278.751,28	100,0	2.122.624.619,73	100,0	2.386.130.086,15	100,0		

judiciais. Esses investimentos passaram de R\$ 638.910.218,76, ou 2,24% da despesa total, em 2009, para R\$ 1.917.106.893,13, ou 5,5% da despesa total, em 2010. Do montante aplicado em 2010, R\$ 670.603.370,25 são originados da transferência entre recursos comentada no parágrafo anterior. O quadro a seguir demonstra a evolução do investimento nos últimos cinco exercícios:

ESPECIFICAÇÃO	EXERCÍCIOS				
	2006	2007	2008	2009	2010
DESPESAS DE CAPITAL	2.154.390.035,26	1.961.109.821,13	3.577.195.008,31	2.571.297.567,35	4.728.380.221,29
(-) Amortização da Dívida	1.490.014.620,15	1.560.567.502,07	2.916.393.887,73	1.909.398.217,56	2.791.494.965,85
(-) Sentenças Judiciais	19.913.370,29	12.379.241,36	17.079.578,47	22.989.164,71	19.778.362,31
Total	644.462.044,82	388.163.077,70	643.721.542,11	638.910.185,08	1.917.106.893,13

2.2.1.5 – AMORTIZAÇÃO DA DÍVIDA

A composição deste grupo de despesa é a seguinte:

Títulos	Administração Direta	Autarquias e Fundações	Consolidado	Em R\$	
				%	
Amortização da Dívida Interna	2.673.651.003,77	20.964.452,68	2.694.615.456,45	96,53	
Amortização da Dívida Externa	96.879.509,40	-	96.879.509,40	3,47	
Total	2.770.530.513,17	20.964.452,68	2.791.494.965,85	100,0	

2.2.1.6 – INVERSÕES FINANCEIRAS

O quadro a seguir apresenta os principais elementos de despesa componentes do grupo em tela.

Títulos	Administração Direta	Autarquias e Fundações	Consolidado	Em R\$	
				%	
Participação em Empresas	56.841.390,04	-	56.841.390,04	78,50	
Aquisição de Imóveis	70.000,00	6.300.000,00	6.370.000,00	8,80	
Concessão de Empréstimos FEAPER	6.360.526,40	-	6.360.526,40	8,78	
Assentamentos de Colonos	2.300.000,00	-	2.300.000,00	3,18	
Formação de Estoques	-	533.170,56	533.170,56	0,74	
Total	65.571.916,44	6.833.170,56	72.405.087,00	100,00	

Dentre os eventos referentes aos itens supramencionados, cabe destacar:

- Aumento de Capital de Empresa ou Entidade Comercial ou Financeira: repasse de recursos efetuados à Companhia Estadual de Silos e Armazéns – CESA, num total de R\$ 55.000.000,00, a título de adiantamento para futuro aumento de capital.

2.2.2 – DESPESA TOTAL COM PESSOAL EM RELAÇÃO À RECEITA CORRENTE LÍQUIDA

LEI COMPLEMENTAR 101-2000

Os limites da despesa com pessoal em relação à Receita Corrente Líquida, a que se refere o art. 169 da Constituição Federal, estão definidos na Lei Complementar 101, de 4 de maio de 2000.

Os arts. 2º, inciso IV, 18 e 19 da referida Lei estabelecem critérios de cálculo da receita corrente líquida e da despesa total com pessoal. Tais critérios foram detalhados pela Secretaria do Tesouro Nacional por meio de Portarias. Em 2009, foi editada a Portaria 462, de 5 de agosto de 2009. O Tribunal de Contas do Estado (TCE-RS), por sua vez, também buscando explicitar sistemática de cálculo, editou a Instrução Normativa 12, de 22 de setembro de 2000, e emitiu uma série de orientações, dentre as quais se destacam a Informação TCE 43-2001, o Parecer Coletivo 2-2002, aprovados pelo Tribunal Pleno nas sessões de 10 de outubro de 2001 e 8 de maio de 2002, respectivamente. Em 2004, com a promulgação da Lei Complementar Estadual 12.065, de 29 de março de 2004, que dispõe sobre as contribuições mensais para o Regime Próprio de Previdência Social do Estado - RPPS, o TCE emitiu a Instrução Técnica 16-2004, com a orientação segundo a qual, enquanto não for implantado o RPPS, a parcela da contribuição a ser reduzida da despesa de pessoal represente a mesma proporção das despesas com proventos de inativos de cada Poder/Órgão, já que a contribuição de 11% se destina tanto ao pagamento de aposentadorias quanto ao de pensões, uma vez que estas últimas não integram a base de cálculo da despesa com pessoal, conforme citado anteriormente. A partir de maio de 2010, passou-se a incluir a despesa com a EMATER/ASCAR, credor 13722 – Projeto 6046 – Assistência Técnica e Extensão Rural, tendo como base a análise de acompanhamento da gestão fiscal do exercício financeiro de 2009, realizada pelo TCE/RS. A inclusão da EMATER/ASCAR aumentou em R\$ 57.499.979,88 o valor do total da despesa com pessoal.

O quadro a seguir evidencia a Despesa Total com Pessoal em comparação com a Receita Corrente Líquida, tendo como base os referidos atos normativos. De acordo com a Lei Complementar 101-00, a despesa total com pessoal em cada período de apuração não poderá exceder, no âmbito do Estado, a 60% da receita corrente líquida.

O Gráfico 3 demonstra, em termos percentuais, a relação entre a Despesa Total com Pessoal e a Receita Corrente Líquida, por Poder e Órgão, nos

exercícios de 2008 a 2010, tendo como base os critérios e atos normativos citados anteriormente.

						Em R\$
ESPECIFICAÇÃO	2008	%	2009	%	2010	%
DESPESA TOTAL COM PESSOAL	7.722.814.484,29	46,4	8.581.026.280,45	49,4	9.549.110.222,50	47,0
Despesa com Pessoal Ativo	4.461.523.803,06	26,8	4.903.028.812,69	28,2	5.495.857.759,89	27,1
Pessoal Ativo	4.733.521.573,74	28,4	5.128.292.879,21	29,5	5.696.071.504,28	28,1
EMATER/ASCAR	-	-	-	-	57.499.979,88	0,3
Abono-Família	38.965.681,81	0,2	39.206.874,86	0,2	39.837.007,23	0,2
Obrigações Patronais	138.563.409,18	0,8	161.710.532,31	0,9	200.380.351,54	1,0
(-) IRRF Ativos	449.526.861,67	2,7	426.181.473,69	2,5	497.931.083,04	2,5
Despesa com Inativos	3.261.290.681,23	19,6	3.677.997.467,76	21,2	4.053.252.462,61	20,0
Inativos	4.067.817.028,31	24,4	4.496.004.036,53	25,9	4.954.005.790,90	24,4
Abono-Família	6.714.000,73	0,0	157.665,18	0,0	170.733,57	0,0
(-) Contribuição dos Segurados	463.949.222,72	2,8	491.573.292,29	2,8	536.199.199,91	2,6
(-) IRRF Inativos	322.498.627,04	1,9	298.163.878,20	1,7	335.118.299,81	1,7
(-) Compensação Financeira entre Regimes	26.792.498,05	0,2	28.427.063,46	0,2	29.606.562,14	0,1
RECEITA CORRENTE LÍQUIDA*	16.657.785.043,53		17.387.287.460,49		20.297.846.621,21	

* Cálculo apresentado no item 2.1.10.

2.2.3 – DESTINAÇÃO DE RECURSOS ESTABELECID A EM NORMA CONSTITUCIONAL

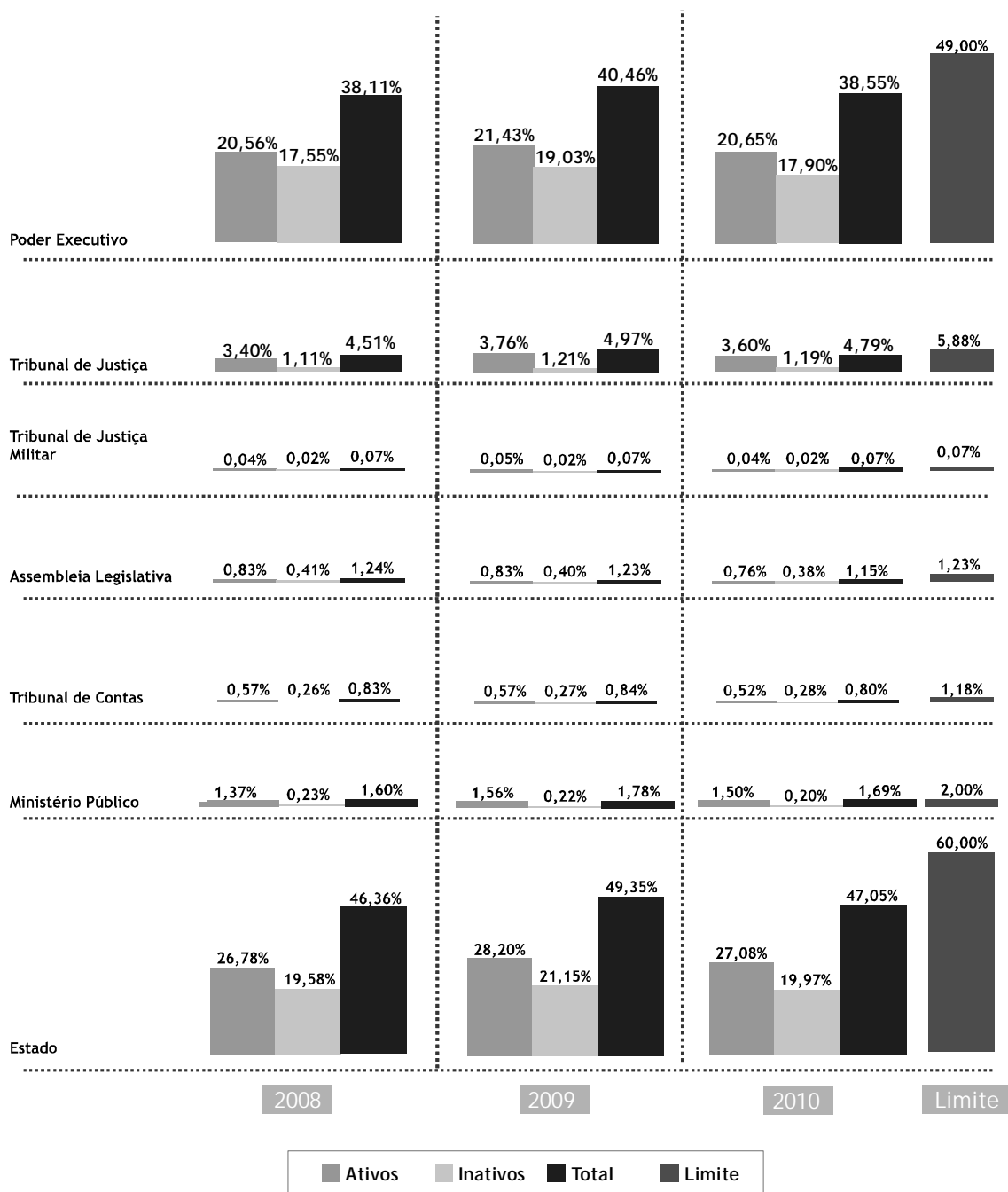
2.2.3.1 – MANUTENÇÃO E DESENVOLVIMENTO DO ENSINO

O quadro abaixo demonstra o percentual da receita líquida de impostos e transferências aplicado na manutenção e desenvolvimento do ensino (art. 202 da Constituição Estadual e art. 212 da Constituição Federal), referente aos exercícios de 2006 a 2010, tendo como base o critério estabelecido no Parecer 01-2003 do Egrégio Tribunal de Contas do Estado.

						Em R\$
Especificação						
1 - ORIGEM DOS RECURSOS	2006	2007	2008	2009	2010	
1.1 - Receita Líquida de Impostos e Transferências *	11.072.123.910,95	11.787.781.864,68	14.123.286.151,14	14.523.872.065,25	17.787.592.324,67	
2 - Aplicação dos Recursos						
2.1 - DESPESA COM EDUCAÇÃO	3.135.680.842,62	3.255.006.170,35	3.334.369.349,43	3.714.887.793,37	4.333.170.142,22	
2.1.1 - Pessoal e Encargos Sociais	2.837.435.592,62	3.114.577.798,98	3.217.427.305,78	3.581.189.993,62	4.133.554.149,94	
2.1.2 - Juros e Encargos da Dívida	9.587,55	10.313,45	-	-	-	
2.1.3 - Outras Despesas Correntes	267.502.343,99	136.983.535,77	113.427.290,97	119.164.428,08	179.334.837,64	
2.1.4 - Investimentos	30.423.435,10	3.384.232,33	3.449.810,22	14.464.838,12	20.218.548,91	
2.1.5 - Inversões Financeiras	261.400,00	-	-	-	-	
2.1.6 - Amortização da Dívida	48.483,36	50.289,82	64.942,46	68.533,55	62.605,73	
2.2 - INCLUSÕES	324.184.471,02	309.209.597,15	278.668.747,35	304.231.918,24	498.284.548,59	
2.2.1 - Perda nas Transferências do FUNDEB	322.637.955,19	307.635.326,35	277.076.461,07	302.616.218,12	496.662.333,17	
2.2.2 - Amort. e Custeio de Operações de Crédito	1.546.515,83	1.574.270,80	1.592.286,28	1.615.700,12	1.622.215,42	
2.3 - DEDUÇÕES	894.503,64	19.392.468,47	1.025.027,56	677.070,04	30.422.698,18	
2.3.1 - Cancelamento de Restos a Pagar Processados	877.466,16	19.390.960,91	756.419,58	653.445,87	30.380.455,74	
2.3.2 - Rendimentos Financeiros do FUNDEB	17.037,48	1.507,56	268.607,98	23.624,17	42.242,44	
2.3 - Total das Aplicações (2.1+2.2-2.3)	3.458.970.810,00	3.544.823.299,03	3.612.013.069,22	4.018.442.641,57	4.801.031.992,63	
3 - Percentual de Aplicações (2.3/1.1 em %)	31,2%	30,1%	25,6%	27,7%	27,0%	

* Discriminada na Tabela 9.

Gráfico 3
Despesa de Pessoal por Poder/Órgão x Receita Corrente Líquida



2.2.3.2 – ENSINO SUPERIOR COMUNITÁRIO

Tal como vem ocorrendo desde 2004, também no exercício de 2010 não houve despesas no recurso 004 – Desenvolvimento do Ensino Superior Comunitário. Cumpre salientar, no entanto, que não houve interrupção na concessão de crédito educativo, efetuado pelo Fundo Rotativo de Crédito Educacional – PROCRED com base no retorno dos empréstimos anteriormente concedidos. Acrescenta-se, além disso, que a atuação do Estado no ensino superior se dá prioritariamente por meio da UERGS. Essa entidade aplicou, no ano de 2010, recursos no montante de R\$ 21.795.978,80, representando 0,13% da Receita Corrente Líquida de Impostos Próprios.

2.2.3.3 – FOMENTO AO ENSINO E À PESQUISA CIENTÍFICA E TECNOLÓGICA

O art. 236 da Constituição Estadual estabelece que o Estado deverá destinar, no mínimo, 1,5% da sua Receita Líquida de Impostos Próprios (RLIP) para ser aplicado no fomento ao Ensino e à Pesquisa Científica e Tecnológica, por intermédio da FAPERGS. O quadro a seguir demonstra a evolução da referida aplicação de Recurso, tendo sido utilizado como parâmetro de cálculo o critério vigente:

Especificação	EXERCÍCIOS					Em R\$
	2006	2007	2008	2009	2010	
1 - ORIGEM DOS RECURSOS						
1.1 - Receita Líquida de Impostos Próprios	9.862.232.080,80	10.443.514.699,14	12.547.582.752,69	13.061.172.687,56	16.163.184.457,57	
2 - APLICAÇÃO DOS RECURSOS						
2.1 - Fomento à Pesquisa Científica	6.080.847,77	8.216.181,34	4.722.678,42	8.963.780,10	23.890.327,42	
3 - Percentual de Aplicações (2.1/1)	0,06%	0,08%	0,04%	0,07%	0,15%	

Percebe-se que em 2010 houve uma retomada nos gastos com o fomento à pesquisa científica e tecnológica, tanto que o percentual de aplicação mais que dobrou em relação a 2009, passando de 0,07% para 0,15% da RLIP.

2.2.3.4 - AÇÕES E SERVIÇOS DE SAÚDE

As despesas com ações e serviços públicos de saúde estão acrescidas dos montantes relativos aos custos dos serviços de saneamento básico prestados pela Companhia Riograndense de Saneamento – CORSAN, com fulcro na Informação

002-06 do Gabinete da Procuradoria-Geral do Estado. Cabe ressaltar que essa inclusão foi convalidada pelo Egrégio Tribunal de Contas do Estado, conforme Parecer Prévio relativo às contas de 2007 e 2008. Porém no Parecer Prévio de 2009 o Tribunal de Contas reviu seu entendimento a respeito dessa inclusão, deixando claro que, a contar do exercício de competência 2011, não aceitará a inclusão de gastos com saneamento realizados pela CORSAN cujos valores sejam custeados por taxa, tarifa ou preço público.

2.2.3.4.1 – CONSTITUIÇÃO ESTADUAL

O art. 244, § 3º, da Constituição Estadual estabelece que o Estado deve aplicar em ações e serviços de saúde, no mínimo, 10% da sua Receita Tributária Líquida, excluídos os repasses federais oriundos do Sistema Único de Saúde. O quadro abaixo demonstra o gasto com a saúde em 2010, bem como a evolução do gasto dos quatro exercícios anteriores.

CONSTITUIÇÃO ESTADUAL						Em R\$
Especificação	EXERCÍCIOS					
1 - ORIGEM DOS RECURSOS	2006	2007	2008	2009	2010	
1.1 - Receita Tributária Líquida*	9.976.233.246,78	10.575.511.458,42	12.702.447.771,54	13.233.027.666,17	16.355.554.410,15	
2 - Aplicação dos Recursos						
2.1 - Saúde	1.548.546.251,28	1.581.853.013,88	1.749.212.384,22	1.907.018.828,42	2.352.881.858,44	
2.1.1 - Pessoal e Encargos	451.419.229,68	500.550.450,12	586.367.140,01	606.481.307,72	765.932.879,35	
2.1.2 - Custo de Serviços - CORSAN	723.471.591,95	785.516.717,88	697.540.955,13	855.688.092,96	944.826.181,66	
2.1.3 - Outras Despesas Correntes	356.969.511,07	289.324.581,11	439.918.296,89	414.561.436,77	563.052.454,66	
2.1.4 - Investimentos	16.685.644,55	6.461.082,88	25.385.607,06	30.286.823,28	79.070.342,77	
2.1.5 - Inversões Financeiras	-	-	-	-	-	
2.1.6 - Amortização da Dívida	274,03	181,89	385,13	1.167,69	-	
3 - Percentual de Aplicações (2.1/1.1)	15,5%	15,0%	13,8%	14,4%	14,4%	

* Discriminada no item 2.1.11.

2.2.3.4.2 – CONSTITUIÇÃO FEDERAL

O art. 198, § 2º, II, da Constituição Federal e o art. 77 do ADCT estabelecem a base de cálculo, bem como os recursos mínimos a serem aplicados pelo Estado nas ações e serviços públicos de saúde.

Os referidos dispositivos determinam que o percentual a ser cumprido a partir do exercício financeiro de 2004 deve ser de, no mínimo, 12% da RLIT.

CONSTITUIÇÃO FEDERAL						Em R\$
Especificação	EXERCÍCIOS					
1 - ORIGEM DOS RECURSOS	2005	2006	2007	2008	2009	2010
1.1 - Receita Líquida de Impostos e Transferências *	10.611.516.666,27	11.072.123.910,95	11.787.781.864,68	14.123.286.151,14	14.523.872.065,25	17.787.592.324,67
2 - Aplicação dos Recursos						
2.1 - Saúde	1.493.264.425,94	1.548.546.251,28	1.581.853.013,88	1.749.212.384,22	1.907.018.828,42	2.352.881.858,44
2.1.1 - Pessoal e Encargos	405.001.057,19	451.419.229,68	500.550.450,12	586.367.140,01	606.481.307,72	765.932.879,35
2.1.2 - Custo de Serviços - CORSAN	702.548.447,00	723.471.591,95	785.516.717,88	697.540.955,13	855.688.092,96	944.826.181,66
2.1.3 - Outras Despesas Correntes	360.786.045,25	356.969.511,07	289.324.581,11	439.918.296,89	414.561.436,77	563.052.454,66
2.1.4 - Investimentos	13.075.684,35	16.685.644,55	6.461.082,88	25.385.607,06	30.286.823,28	79.070.342,77
2.1.5 - Inversões Financeiras	11.852.975,07	-	-	-	-	-
2.1.6 - Amortização da Dívida	217,08	274,03	181,89	385,13	1.167,69	-
3 - Percentual de Aplicações (2.1/1.1)	14,1%	14,0%	13,4%	12,4%	13,1%	13,2%

* Discriminada na Tabela 9.

2.3 – RESULTADO DA EXECUÇÃO ORÇAMENTÁRIA E RESULTADO PRIMÁRIO

2.3.1 – RESULTADO ORÇAMENTÁRIO

Em 2010, confrontando-se as receitas e as despesas orçamentárias realizadas pela Administração Estadual, resultou um déficit orçamentário de R\$ 156.519.909,98, conforme evidenciado no quadro a seguir, comparativamente com os resultados de 2006 a 2009:

Em R\$					
ESPECIFICAÇÃO	Exercícios				
	2006	2007	2008	2009	2010
Resultado do Orçamento Corrente	915.625.234,61	1.227.072.669,31	2.710.512.805,74	2.343.062.984,90	3.527.654.095,77
Receitas Correntes	17.762.709.787,89	19.482.120.658,14	23.133.392.028,20	28.326.850.527,58	33.679.547.027,52
Despesas Correntes	16.847.084.553,28	18.255.047.988,83	20.422.879.222,46	25.983.787.542,68	30.151.892.931,75
Resultado do Orçamento de Capital	-1.815.223.560,50	-603.918.582,62	-2.267.860.513,14	-2.332.671.016,11	-3.684.174.005,75
Receitas de Capital	339.166.474,76	1.357.191.238,51	1.309.334.495,17	238.626.551,24	1.044.206.215,54
Despesas de Capital	2.154.390.035,26	1.961.109.821,13	3.577.195.008,31	2.571.297.567,35	4.728.380.221,29
Resultado Orçamentário	-899.598.325,89	623.154.086,69	442.652.292,60	10.391.968,79	-156.519.909,98

Cabe referir que os resultados do período 2007 a 2010 foram significativamente influenciados pelo ingresso, em 2007, de receitas extraordinárias decorrentes da alienação de ações preferenciais do Banrisul (R\$ 1,34 bilhão) e pela utilização, no exercício de 2010, de cerca de 670 milhões desses recursos em investimentos, conforme autorização da Lei 13.328-2009, desviando-se de sua finalidade original (constituição de Fundo para atender despesas de natureza previdenciária).

2.3.2 – RESULTADO PRIMÁRIO

A Secretaria do Tesouro Nacional, por meio do Anexo VII da Portaria 462, de 5 de agosto de 2009, estabeleceu a base de cálculo do Resultado Primário, previsto no inciso III do art. 53 da Lei de Responsabilidade Fiscal, como demonstrado a seguir:

ESPECIFICAÇÃO	EXERCÍCIOS				
	2006	2007	2008	2009	2010
RECEITA TOTAL	18.011.682.396,13	20.725.758.118,78	24.385.176.848,84	28.360.742.552,20	34.530.516.856,60
(-) Aplicações Financeiras	27.763.372,54	80.381.618,72	213.957.132,44	266.812.832,94	199.489.299,66
(-) Operações de Crédito	29.411.029,76	-	1.192.009.846,26	-	791.241.600,00
(-) Amortizações de Empréstimos	52.739.362,63	35.419.764,21	25.027.049,19	16.914.617,09	35.262.498,20
(-) Receitas de Alienação de Ativos	231.688.942,40	1.290.006.387,32	4.300.139,03	30.378.578,71	4.139.510,59
RECEITA PRIMÁRIA LÍQUIDA	17.670.079.688,80	19.319.950.348,53	22.949.882.681,92	28.046.636.523,46	33.500.383.948,15
DESPESA TOTAL	19.001.474.588,54	20.216.157.809,96	24.000.074.230,77	28.555.085.110,03	34.880.273.153,04
(-) Encargos da Dívida	285.445.252,28	269.811.941,39	266.190.411,98	202.922.351,16	164.256.055,99
(-) Amortizações da Dívida	1.490.014.620,15	1.560.567.502,07	2.916.393.887,73	1.909.398.217,56	2.791.494.965,85
(-) Concessão de Empréstimos	10.131.334,77	20.077.535,29	18.388.811,40	23.655.159,77	6.360.526,40
DESPESA LÍQUIDA	17.215.883.381,34	18.365.700.831,21	20.799.101.119,66	26.419.109.381,54	31.918.161.604,80
RESULTADO PRIMÁRIO	454.196.307,46	954.249.517,32	2.150.781.562,26	1.627.527.141,92	1.582.222.343,35

No Capítulo 1 é apresentada análise comparativa entre o resultado primário previsto no Anexo de Metas Fiscais da LDO para 2010 e o que foi efetivamente obtido.

3 – DA MOVIMENTAÇÃO FINANCEIRA

Nos itens a seguir, são analisados, de forma consolidada, o patrimônio e a movimentação financeira da Administração Direta, das Autarquias e das Fundações instituídas e/ou mantidas pelo Estado.

3.1 – MOVIMENTAÇÃO FINANCEIRA

No quadro abaixo, apresenta-se o detalhamento da movimentação financeira, conjugando-se as disponibilidades iniciais com os ingressos e desembolsos, de modo a evidenciar os saldos de disponibilidades existentes quando do término do exercício:

TÍTULOS	Em R\$ mil	
	2009	2010
Saldo do Exercício Anterior	6.599.671	6.167.157
Disponível	805.474	685.041
Vinculado	5.794.197	5.482.116
Ingressos no Exercício	27.847.280	34.117.461
Receita	27.835.633	33.900.780
Diversos - Líquido	11.647	216.681
Desembolsos no Exercício	28.279.794	34.651.363
Despesa do Exercício	27.127.379	33.113.031
Pagamento de Restos a Pagar ⁽¹⁾	731.957	517.397
Aplicações Financeiras	155.424	-
Pagamento por Responsáveis	105.533	86.361
Devolução de Depósitos	66.739	706.602
Pagamento por Devedores	54.439	80.575
Aplicações no FGLTDPE	20.122	-
Depósitos Judiciais	18.201	22.896
Baixa de Saldos Bancários	-	124.501
Saldo em 31 de dezembro	6.167.157	5.633.255
Disponível	685.041	651.518
Vinculado	5.482.116	4.981.737

⁽¹⁾ Inclui o pagamento de Serviço da Dívida a Pagar.

A baixa extraorçamentaria de saldos bancários, no valor de R\$ 124.500.883,07, resulta de transação vinculada ao encerramento antecipado de obrigações pro solvendo relativas aos contratos de alienação de créditos do FCVS à Caixa Econômica Federal, firmados nos exercícios de 1998 e 1999, em que ficou caracterizada a natureza não-financeira de parte dos valores registrados nas contas em que o produto da alienação foi originalmente lançado (Processo 130485-14.00/10-5).

3.2 – PATRIMÔNIO FINANCEIRO

Na Tabela 13 são apresentados os principais itens do Ativo e do Passivo Financeiros.

Tabela 13 - Composição do Patrimônio Financeiro

Títulos	Saldo 31-12-2009		Saldo 31-12-2010		Δ% 2010/2009
	R\$ mil	%	R\$ mil	%	
1 - ATIVO FINANCEIRO	7.028.707	100,0	6.438.822	100,0	(8,4)
1.1 - Disponível	685.041	9,8	651.518	10,1	(4,9)
Caixa	55	0,0	85	0,0	54,5
Bancos C/Disposição	54.588	0,8	87.435	1,3	60,2
Aplicações Financeiras	630.398	9,0	563.998	8,8	(10,5)
1.2 - Vinculado	5.482.116	78,0	4.981.737	77,4	(9,1)
Bancos C/Vinculadas	175.922	2,5	303.580	4,7	72,6
Bancos C/Recolhimento	12.952	0,2	24.800	0,4	91,5
Bancos C/Arrecadação	45.546	0,6	58.121	0,9	27,6
Aplicações Financeiras	5.247.696	74,7	4.595.236	71,4	(12,4)
1.3 - Realizável	861.550	12,2	805.567	12,5	(6,5)
Aplicações Financeiras	353.096	5,0	304.401	4,7	(13,8)
Devedores	76.388	1,1	134.921	2,1	76,6
Responsáveis	124.067	1,8	160.680	2,5	29,5
Depósitos Judiciais	73.070	1,0	95.966	1,5	31,3
FGLTDPE	234.892	3,3	108.576	1,7	(53,8)
Outros	37	0,0	1.023	0,0	2.664,9
2 - PASSIVO FINANCEIRO	11.441.109	162,9	8.621.239	133,8	(24,6)
2.1 - Restos a Pagar Processados ⁽¹⁾	2.761.587	39,3	588.814	9,1	(78,7)
Pessoal e Encargos Sociais	69.932	1,0	79.418	1,2	13,6
Precatórios e Sentenças Judiciais	2.308.083	32,8	172.419	2,7	(92,5)
Fornecedores	228.342	3,2	194.373	3,0	(14,9)
Municípios	137.630	2,0	121.836	1,9	(11,5)
Inst. Privadas e Multigovernamentais	17.600	0,3	20.768	0,3	18,0
2.2 - Restos a Pagar Não Processados ⁽¹⁾	598.779	8,6	564.747	8,8	(5,7)
Pessoal e Encargos Sociais	4.435	0,1	4.642	0,1	4,7
Precatórios e Sentenças Judiciais	244.330	3,5	137.361	2,1	(43,8)
Fornecedores	339.939	4,8	417.317	6,5	22,8
Municípios	6.196	0,1	2.119	0,0	(65,8)
Inst. Privadas e Multigovernamentais	3.879	0,1	3.308	0,1	(14,7)
2.3 - Serviço da Dívida a Pagar	438	-	62	-	(85,8)
2.4 - Depósitos	8.041.077	114,4	7.414.863	115,1	(7,8)
Depósitos de Terceiros	2.246.930	32,0	2.357.046	36,6	4,9
Consignações	106.614	1,5	155.562	2,4	45,9
Cauções	13.786	0,2	15.537	0,2	12,7
Retenções	702.320	10,0	52.219	0,8	(92,6)
Depósitos de Tributos	71.161	1,0	83.920	1,3	17,9
SIAC	4.900.266	69,7	4.750.579	73,8	(3,1)
2.5 - Diversos	39.228	0,6	52.753	0,8	34,5
3 - SITUAÇÃO LÍQUIDA FINANCEIRA	(4.412.402)	(62,9)	(2.182.417)	(33,8)	(50,5)

⁽¹⁾ Composição baseada na classificação econômica da despesa (Portaria STN/SOF 163-2001), conforme segue:

Subitem	Modalidade de Aplicação	Grupo	Rubrica
Pessoal e Encargos Sociais	90 e 91	1	Todas, à exceção da 9101, 9102 e 9103.
Precatórios e Sentenças Judiciais	90	Todos	9101, 9102 e 9103
Fornecedores	90	3, 4 e 5	Todas, à exceção da 9101, 9102 e 9103.
Municípios	40	Todos	Todas
Inst. Privadas e Multigovernamentais	20, 50, 60, 70 e 80	Todos	Todas

Dentre os valores que compõem o saldo do grupo Vinculado do Ativo Financeiro, em 31 de dezembro de 2010, destacam-se:

- Depósitos judiciais disponibilizados ao Estado – Lei Estadual 12.069-04, R\$ 2.043.000 mil;
- Salário-Educação, R\$ 603.946 mil;
- Fundo de Reaparelhamento do Poder Judiciário – Lei Estadual 7.220-78, R\$ 310.704 mil;
- Precatórios Judiciais EC 62-2009 – Decreto Estadual 47.470-10, R\$ 255.306 mil;
- Depósitos judiciais referentes a tributos estaduais – Lei Estadual 11.686-01, R\$ 228.037 mil; e
- Fundo de Garantia da Previdência Pública Estadual – Lei Estadual 12.764-07, R\$ 179.384 mil.

No grupo Depósitos, que representa 86,0% do Passivo Financeiro, destacam-se as contas Depósitos Judiciais, que integram o subgrupo Depósitos de Terceiros, e o SIAC, este analisado no item 6.8 do Capítulo 6.

O saldo da conta Depósitos Judiciais – Lei 12.069-04 era de R\$ 2.043.000 mil ao final do exercício de 2010, possuindo contrapartida no Grupo Vinculado do Ativo Financeiro, conta Aplicações Financeiras. Esse valor correspondeu a 31,6% do montante de depósitos judiciais efetuados por terceiros no BANRISUL, que, em 31-12-2010, era de R\$ 6.468.023 mil, de acordo com a Nota Explicativa 21, (a), das Demonstrações Financeiras do Banco. O limite para disponibilização ao Estado, com a edição da Lei Estadual 12.585-06, passou a ser de 85% dos depósitos judiciais, excetuando-se aqueles cuja parte litigante seja Município.

A baixa significativa no saldo de Retenções refere-se principalmente à regularização, por parte do Instituto de Previdência do Estado- IPERGS, do Imposto de Renda Retido na Fonte de Pensionistas de exercícios anteriores, conforme analisado no Capítulo 2, item 2.1.1.2.

A redução verificada no saldo de Restos a Pagar e Serviço da Dívida a Pagar, itens 2.1, 2.2 e 2.3 da Tabela 13, pode ser compreendida pela movimentação desses grupos, conforme a seguir:

Em R\$

TÍTULOS	RESTOS A PAGAR PROCESSADOS	RESTOS A PAGAR NÃO PROCESSADOS	SERVIÇO DA DÍVIDA A PAGAR	TOTAL
SALDO EM 31-12-2009	2.761.587.535,96	598.778.838,44	437.904,75	3.360.804.279,15
Anulações e Baixas	(2.411.878.649,93)	(292.330.293,31)	(36.394,16)	(2.704.245.337,40)
Decreto 47.542, de 8-11-2010	(43.006.285,43)	(40.565.731,71)	(36.394,16)	(83.608.411,30)
Outras Anulações e Baixas	(2.368.872.364,50)	(251.764.561,60)	-	(2.620.636.926,10)
Pagamentos ⁽¹⁾	(517.022.528,06)		(374.420,52)	(517.396.948,58)
Retenções	(10.671.846,87)			(10.671.846,87)
Liquidações de empenhos	244.122.202,05	(244.124.043,62)	1.841,57	0,00
Inscrições ao final do exercício	522.676.846,24	502.422.501,39	33.032,12	1.025.132.379,75
SALDO EM 31-12-2010	588.813.559,39	564.747.002,90	61.963,76	1.153.622.526,05

⁽¹⁾ Inclui R\$ 480.268,25 de regularizações de pagamentos por responsáveis e devedores.

O Decreto estadual 47.542, de 8-11-2010, mencionado no quadro, foi expedido com base nas disposições da Lei Complementar 101, de 5-4-2000, e considerando ainda o disposto no Decreto Federal 20.910, de 6-1-1932, e no Parecer Coletivo 1-2003, de 20-11-2003, do Tribunal de Contas do Estado. Além das baixas por prescrição e anulações determinadas pelo citado Decreto Estadual, houve o cancelamento de empenhos, emitidos e não liquidados no exercício, no montante de R\$ 204.346.759,50 em decorrência da verificação de indisponibilidade de caixa para honrá-los.

O valor expressivo no item Outras Anulações e Baixas se refere aos saldos a pagar e a liquidar de empenhos de despesa com precatórios judiciais, existentes em 31-12-2009, que foram reclassificados no Passivo Permanente de cada Entidade, no subgrupo Dívida Fundada Interna, mediante variações patrimoniais extraorçamentárias, em atendimento ao disposto no art. 1º da Instrução Normativa CAGE 06, de 11 de novembro de 2010. Informa-se que a Despesa com Precatórios é analisada no item 6.10 - Capítulo 6.

4 – DAS PARTICIPAÇÕES ACIONÁRIAS

As participações acionárias do Estado estão demonstradas nas Tabelas 14 e 15.

Na Tabela 14 constam a posição acionária existente no exercício anterior e as movimentações ocorridas durante o exercício financeiro de 2010.

Os valores da Tabela 15 demonstram as participações do Estado no capital de empresas controladas, avaliadas pela equivalência patrimonial.

Na contabilização das participações acionárias do Estado, o critério contábil adotado pela Contadoria e Auditoria-Geral do Estado – CAGE é o de considerar a integralização do capital na liquidação da despesa, e não no pagamento, o que pode explicar eventuais divergências entre o Balanço da Administração Direta e os das empresas nas quais o Estado tem participação acionária. Deve-se acrescentar que os valores lançados como Crédito para Futuro Aumento de Capital se referem aos créditos ainda pendentes de subscrição ou cuja documentação ainda não foi encaminhada para registro das operações.

4.1. MOVIMENTAÇÃO ACIONÁRIA NAS SOCIEDADES DE ECONOMIA MISTA

Os principais eventos relativos à movimentação acionária foram os seguintes:

- **Companhia Riograndense de Saneamento – CORSAN:**

Foram registrados R\$ 1.841.390,04 a título de crédito para futuro aumento de capital. Dos empenhos efetuados ao longo do ano de 2010, no montante de R\$ 77.072.702,17, foram estornados R\$ 75.231.312,13 em dezembro, por estarem as obras previstas no convênio firmado entre o Estado e a CORSAN pendentes de conclusão, bem como não haver lei autorizando o aumento de capital (Processo 139.643-14.00/10-4). Os valores repassados pelo Estado – R\$ 41.438.784,53 – foram lançados em conta de Devedores do Ativo Financeiro Realizável.

Tais valores são decorrentes dos contratos de repasse celebrados com o Ministério das Cidades, cujo interveniente executor é a CORSAN, e que têm como objeto a execução de obras de ampliação do sistema de esgotamento sanitário em Municípios do Estado: Contrato 0224352-86/2007 – Esteio e Sapucaia do Sul, Contrato 0218519-60/2007 – Canoas, Contrato 0224353-90/2007 – Alvorada e Viamão, e Contrato 0237828-05/2007 – Carazinho.

- Companhia Estadual de Silos e Armazéns – CESA:

Foi realizada a regularização dos pagamentos de lançados em responsáveis nos exercícios de 2008 e 2009. O montante de R\$ 55.000.000,00 foi registrado como crédito para futuro aumento de capital à conta de recurso do Tesouro Livres.

- Companhia Estadual de Distribuição de Energia Elétrica – CEEE-

D :

O valor de R\$ 637.406,18, registrado como crédito para futuro aumento de capital, correu por conta do recurso do Convênio SEINFRA/CEITEC/ CEEE-D/SCT/FPE N° 038-2009 – segunda e terceira parcelas - para a construção de dois alimentadores em 13,8 KV, exclusivos para atendimento ao CEITEC.

- Companhia de Habitação do Estado do Rio Grande do Sul –

COHAB

Em 2010, ocorreu a conclusão do processo de liquidação da Companhia, com transferência de seus bens e haveres para diversas contas do Ativo Permanente do Estado (R\$ 131.938.562,59 no total) e registro no grupo Diversos do Passivo Permanente dos débitos remanescentes do processo de extinção (R\$ 719.342,95). Também está registrada entrada compensatória no Patrimônio Financeiro no valor de R\$ 1.022.493,55, referente a Depósitos Judiciais. Todavia, ficou pendente a baixa dos valores registrados no grupo das Participações (R\$ 10.220.348,53) e na conta Créditos Para Futuro Aumento de Capital (R\$ 86.629,89) do Ativo Permanente, o que deverá ser efetuado em 2011.

Cumprir referir que as empresas prepararam suas demonstrações financeiras de acordo com as políticas contábeis adotadas no Brasil, atendendo aos Pronunciamentos Técnicos emitidos pelo Comitê de Pronunciamentos Contábeis – CPC – aprovados pela Comissão de Valores Mobiliários, em convergência com as normas internacionais de relatório financeiro – IFRS – emitidas pelo IASB. O International Accounting Standards Board é a organização internacional sem fins lucrativos que publica e atualiza as International Financial Reporting Standards (IFRS).

A data de transição adotada pelas empresas foi 1º de janeiro de 2009, estipulada para a adoção das mudanças nas práticas contábeis vigentes no Brasil, e representa a data-base de preparação dos Balanços Patrimoniais iniciais, ajustados aos novos dispositivos.

Pelos motivos expostos, foram feitos ajustes na contabilização e apresentação das demonstrações financeiras das empresas, tendo sido reapresentadas, para permitir a comparabilidade entre os exercícios nas datas de: 1º de janeiro de 2009, 31 de dezembro de 2009 e 31 de dezembro de 2010.

Tabela 14 - Participações Acionárias do Estado

EMPRESAS		POSIÇÃO EM 31-12-09			AUMENTOS		Em R\$
		CAPITAL SUBSCRITO	CAPITAL INTEGRALIZADO	CAPITAL A INTEGRALIZAR	CREDITO P/ FUTURO AUMENTO DE CAPITAL	BONIFICAÇÕES E INC. RESERVAS	
EMPRESAS SOB CONTROLE DO ESTADO							
Banco do Estado do Rio Grande do Sul S.A. - BANIRISUL	580.761.839,18	580.761.839,18	0,00	0,00	0,00	0,00	0,00
Caixa de Administração da Dívida Pública Estadual S.A. - CADIP	10.195.783,02	10.195.783,02	0,00	0,00	0,00	0,00	0,00
Centrais de Abastecimento do RS S.A. - CEASA	9.290.797,42	9.290.797,42	0,00	223.000,69	0,00	0,00	0,00
Cia. Administradora da ZPE de Rio Grande - ZOPERC-RS	6.999.964,62	6.999.964,62	0,00	0,00	0,00	0,00	0,00
Cia. Estadual de Geração e Transmissão de Energia	161,21	161,21	0,00	0,00	0,00	0,00	0,00
Cia. de Gás do Estado do Rio Grande do Sul - SULGAS	4.272.765,34	4.272.765,34	0,00	0,00	0,00	0,00	0,00
Cia. de Silos e Armazéns - CESA	169.938.628,35	169.938.628,35	0,00	17.000.000,00	0,00	55.000.000,00	0,00
Cia. de Habitação do Estado do RS - COHAB, em liquidação	10.220.348,53	10.220.348,53	0,00	86.629,89	0,00	0,00	0,00
Cia. de Processamento de Dados do Estado do Rio Grande do Sul - PROCERGS	36.178.361,13	36.178.361,13	0,00	80,62	0,00	0,00	0,00
Cia. Riograndense de Artes Gráficas - CORAG	7.953.835,36	7.953.835,36	0,00	0,00	0,00	0,00	0,00
Cia. Rio-Grandense de Mineração - CRM	235.377.574,26	235.377.574,26	0,00	0,00	0,00	0,00	0,00
Cia. Riograndense de Saneamento - CORSAN	576.558.007,90	576.558.007,90	0,00	23.314.283,04	0,00	1.841.390,04	0,00
Caixa Estadual S.A. - Agência de Fomento/RS	369.072.957,00	369.072.957,00	0,00	14.500.000,00	0,00	0,00	0,00
Cia. Estadual de Energia Elétrica - Participações	189.113.065,00	189.113.065,00	0,00	0,00	0,00	0,00	0,00
Cia. Estadual de Distribuição de Energia Elétrica	6,49	6,49	0,00	300.000,00	0,00	637.406,18	0,00
SUB TOTAL	2.205.934.094,81	2.205.934.094,81	0,00	55.423.994,28	0,00	57.478.796,22	
PARTICIPAÇÕES DIVERSAS							
Cia. de Habitação do Estado do RS - COHAB	0,00	0,00	0,00	0,00	0,00	13.180,65	0,00
Cooperativa Regional de Energia Taquari Jacui	0,00	0,00	0,00	300,00	0,00	0,00	0,00
Telefônica Data Brasil Holding S.A.	342,25	342,25	0,00	0,00	0,00	0,00	0,00
Banco Regional de Desenvolvimento do Extremo Sul	28.434.333,33	28.434.333,33	0,00	0,00	0,00	0,00	0,00
Empresa Transmissora de Energia Elétrica do Sul do Brasil S.A. - ELETROSUL	758,00	758,00	0,00	0,00	0,00	0,00	0,00
Cia. Paranaense de Energia	9.929,30	9.929,30	0,00	0,00	0,00	0,00	0,00
TIM Sul S.A.	8.431,82	8.431,82	0,00	0,00	0,00	0,00	0,00
Empresa de Trens Urbanos de Porto Alegre S.A.	3.560.984,10	3.560.984,10	0,00	0,00	0,00	0,00	0,00
Fliperfício Anselm S.A. - Ind. de Carnes, Derivados	6,83	6,83	0,00	0,00	0,00	0,00	0,00
Tractebel Energia S.A.	5.719,75	5.719,75	0,00	0,00	0,00	0,00	0,00
Gerdau S.A.	542.478,78	542.478,78	0,00	0,00	0,00	0,00	0,00
Metalúrgica Gerdau S.A.	726.972,70	726.972,70	0,00	0,00	0,00	0,00	0,00
Telecomunicações Brasileiras S.A.	60,91	60,91	0,00	0,00	0,00	0,00	0,00
VARIG - Viação Aérea Riograndense S.A.	1.045.073,08	1.045.073,08	0,00	0,00	0,00	0,00	0,00
Celular CRT Participações S.A.	55.519,44	55.519,44	0,00	0,00	0,00	0,00	0,00
Embratel Participações S.A.	246,82	246,82	0,00	0,00	0,00	0,00	0,00
Tele Celular Sul Participações S.A.	73,74	73,74	0,00	0,00	0,00	0,00	0,00
Tele Centro Oeste Celular Participações S.A.	80,56	80,56	0,00	0,00	0,00	0,00	0,00
Brasil Telecom Participações S.A.	812,33	812,33	0,00	0,00	0,00	0,00	0,00
Tele Leste Celular Participações S.A.	36,54	36,54	0,00	0,00	0,00	0,00	0,00
TELEMIG Celular Participações S.A.	65,21	65,21	0,00	0,00	0,00	0,00	0,00
Tele Nordeste Celular Participações S.A.	45,70	45,70	0,00	0,00	0,00	0,00	0,00
Tele Norte Celular Participações S.A.	24,19	24,19	0,00	0,00	0,00	0,00	0,00
Tele Norte Leste Participações S.A.	1.702,33	1.702,33	0,00	0,00	0,00	0,00	0,00
Tele Sudeste Celular Participações S.A.	128,57	128,57	0,00	0,00	0,00	0,00	0,00
TELESP Celular S.A.	2.071,08	2.071,08	0,00	0,00	0,00	0,00	0,00
VIVO Participações S.A.	149,05	149,05	0,00	0,00	0,00	0,00	0,00
TELESP S.A.	11.459,73	11.459,73	0,00	0,00	0,00	0,00	0,00
VARIG - Participações em Transportes Aéreos S.A.	8.256,40	8.256,40	0,00	0,00	0,00	0,00	0,00
VARIG - Participações em Serviços Complementares	10.002,41	10.002,41	0,00	0,00	0,00	0,00	0,00
Brasil Telecom S.A.	377.625,68	377.625,68	0,00	200.443,64	0,00	0,00	0,00
Kabini S.A.	440.704,60	440.704,60	0,00	0,00	0,00	0,00	0,00
SUB TOTAL	35.244.095,23	35.244.095,23	0,00	200.743,64	0,00	13.180,65	Continua

Tabela 14 - Participações Acionárias do Estado

Continuação	E M P R E S A S	REAVALIÇÃO		BAIXAS DO PATRIMÔNIO	POSIÇÃO EM 31-12-10				Em R\$
		AUMENTO	REDUÇÃO		CAPITAL SUBSCRITO	CAPITAL INTEGRALIZADO	CAPITAL A INTEGRALIZAR	CRÉDITO P/ FUTURO AUMENTO CAPITAL	
EMPRESAS SOB CONTROLE DO ESTADO									
	Banco do Estado do Rio Grande do Sul S.A. - BANRISUL	0,00	0,00	0,00	580.761.839,18	580.761.839,18	0,00	0,00	0,00
	Caixa de Administração da Dívida Pública Estadual S.A. - CADIP	0,00	0,00	0,00	10.195.783,02	10.195.783,02	0,00	0,00	0,00
	Centrais de Abastecimento do RS S.A. - CEASA	0,00	0,00	0,00	9.290.797,42	9.290.797,42	223.000,00	0,00	223.000,00
	Cia. Administradora da ZPE do Rio Grande - ZOPERG-RS	0,00	0,00	0,00	6.999.984,62	6.999.984,62	0,00	0,00	0,00
	Cia. Estadual de Geração e Transmissão de Energia	0,00	0,00	0,00	161,21	161,21	0,00	0,00	0,00
	Cia. de Gás do Estado do Rio Grande do Sul - SULGAS	0,00	0,00	0,00	4.272.765,34	4.272.765,34	0,00	0,00	0,00
	Cia. de Silos e Armazéns - CESA	0,00	0,00	0,00	175.990.938,11	149.938.628,35	6.052.309,76	0,00	72.000.000,00
	Cia. de Habitação do Estado do RS - COHAB, em liquidação	0,00	0,00	0,00	10.220.348,53	10.220.348,53	0,00	0,00	86.629,69
	Cia. de Processamento de Dados do Estado do Rio Grande do Sul - PROCERGS	0,00	0,00	0,00	36.178.361,13	36.178.361,13	0,00	0,00	80,62
	Cia. Rio-Grandense de Artes Gráficas - CORAG	0,00	0,00	0,00	7.953.835,36	7.953.835,36	0,00	0,00	0,00
	Cia. Rio-Grandense de Mineração - CRM	0,00	0,00	0,00	235.377.574,26	235.377.574,26	0,00	0,00	0,04
	Cia. Riograndense de Saneamento - CORSAN	0,00	0,00	0,00	578.460.058,38	576.558.007,90	1.892.050,48	0,00	25.155.673,08
	Caixa Estadual S.A. - Agência de Fomento/RS	0,00	0,00	0,00	369.072.957,00	369.072.957,00	0,00	0,00	14.500.000,00
	Cia. Estadual de Energia Elétrica Participações	0,00	0,00	0,00	189.113.065,00	189.113.065,00	0,00	0,00	0,00
	Cia. Estadual de Distribuição de Energia	0,00	0,00	0,00	6,49	6,49	0,00	0,00	937.405,18
	SUB TOTAL	0,00	0,00	0,00	2.214.101.455,05	2.205.934.094,81	8.167.360,24	0,00	112.902.790,50
PARTICIPAÇÕES DIVERSAS									
	Cia. de Habitação do Estado do RS - COHAB	0,00	0,00	0,00	13.180,65	13.180,65	0,00	0,00	0,00
	Cooperativa Regional de Energia Taquari Jacuí	0,00	0,00	0,00	0,00	0,00	0,00	0,00	300,00
	Telefônica Data Brasil Holding S.A.	0,00	0,00	0,00	342,25	342,25	0,00	0,00	0,00
	Banco Regional de Desenvolvimento do Extremo Sul	0,00	0,00	0,00	28.434.333,33	28.434.333,33	0,00	0,00	0,00
	Empresa Transmissora de Energia Elétrica do Sul do Brasil S.A. - ELETROSUL	0,00	0,00	0,00	798,00	798,00	0,00	0,00	0,00
	Cia. Paranaense de Energia	0,00	0,00	0,00	9.929,30	9.929,30	0,00	0,00	0,00
	TIM Sul S.A.	0,00	0,00	0,00	8.431,82	8.431,82	0,00	0,00	0,00
	Empresa de Trens Urbanos de Porto Alegre S.A.	0,00	0,00	0,00	3.560.984,10	3.560.984,10	0,00	0,00	0,00
	Frigorífico Anselmi S.A. - Ind. de Carnes, Derivados	0,00	0,00	0,00	6,83	6,83	0,00	0,00	0,00
	Tractebel Energia S.A.	0,00	0,00	0,00	5.719,75	5.719,75	0,00	0,00	0,00
	Gerdau S.A.	0,00	0,00	0,00	542.478,78	542.478,78	0,00	0,00	0,00
	Metalúrgica Gerdau S.A.	0,00	0,00	0,00	726.972,70	726.972,70	0,00	0,00	0,00
	Telecomunicações Brasileiras S.A.	0,00	0,00	0,00	60,91	60,91	0,00	0,00	0,00
	VARIG - Viacão Aérea Riograndense S.A.	0,00	0,00	0,00	1.045.073,08	1.045.073,08	0,00	0,00	0,00
	Cellular CRT Participações S.A.	0,00	0,00	0,00	55.519,44	55.519,44	0,00	0,00	0,00
	Embratel Participações S.A.	0,00	0,00	0,00	246,82	246,82	0,00	0,00	0,00
	Tele Celular Sul Participações S.A.	0,00	0,00	0,00	73,74	73,74	0,00	0,00	0,00
	Tele Centro Oeste Celular Participações S.A.	0,00	0,00	0,00	80,56	80,56	0,00	0,00	0,00
	Brasil Telecom Participações S.A.	0,00	0,00	0,00	812,33	812,33	0,00	0,00	0,00
	Tele Leste Celular Participações S.A.	0,00	0,00	0,00	36,54	36,54	0,00	0,00	0,00
	TELEMIG Celular Participações S.A.	0,00	0,00	0,00	65,21	65,21	0,00	0,00	0,00
	Tele Nordeste Celular Participações S.A.	0,00	0,00	0,00	45,70	45,70	0,00	0,00	0,00
	Tele Norte Celular Participações S.A.	0,00	0,00	0,00	24,19	24,19	0,00	0,00	0,00
	Tele Norte Leste Participações S.A.	0,00	0,00	0,00	1.702,33	1.702,33	0,00	0,00	0,00
	Tele Sudeste Celular Participações S.A.	0,00	0,00	0,00	128,57	128,57	0,00	0,00	0,00
	TELESP Celular S.A.	0,00	0,00	0,00	2.071,08	2.071,08	0,00	0,00	0,00
	VIVO Participações S.A.	0,00	0,00	0,00	149,05	149,05	0,00	0,00	0,00
	TELESP S.A.	0,00	0,00	0,00	11.459,73	11.459,73	0,00	0,00	0,00
	VARIG - Participações em Transportes Aéreos S.A.	0,00	0,00	0,00	8.256,40	8.256,40	0,00	0,00	0,00
	VARIG - Participações em Serviços Complementares	0,00	0,00	0,00	10.002,41	10.002,41	0,00	0,00	0,00
	Brasil Telecom S.A.	0,00	0,00	0,00	377.625,68	377.625,68	0,00	0,00	200.443,64
	Klabin S.A.	0,00	0,00	0,00	440.704,60	440.704,60	0,00	0,00	0,00
	SUB TOTAL	0,00	0,00	0,00	35.257.275,88	35.257.275,88	0,00	0,00	200.743,64
Continua									

Tabela 14 - Participações Acionárias do Estado

Continuação		EMPRESAS				POSIÇÃO EM 31-12-09				AUMENTOS		Em R\$	
		CAPITAL SUBSCRITO		CAPITAL INTEGRALIZADO		CAPITAL A INTEGRALIZAR		CRÉDITO P/ FUTURO AUMENTO DE CAPITAL		BONIFICAÇÕES E COR. MONET.		AQUISIÇÕES DE AÇÕES	
PARTICIPAÇÕES DIVERSAS - FUNDOPEM													
		23,52		23,52		0,00		0,00		0,00		0,00	0,00
Zamproгна S.A.		117.911,38		117.911,38		0,00		0,00		0,00		0,00	0,00
SUBTOTAL		117.934,90		117.934,90		0,00		0,00		0,00		0,00	0,00
LEI Nº 9.495-92 - PROGRAMA DE APOIO AOS FRIGORÍFICOS													
Enio Grave & Cia Ltda.		0,00		0,00		0,00		187.175,66		0,00		0,00	0,00
Frigorífico Mariante Ltda.		0,00		0,00		0,00		581.970,57		0,00		0,00	0,00
Frigorífico Casarin Ltda.		0,00		0,00		0,00		34.840,92		0,00		0,00	0,00
Cooperativa Regional Triticola Serrana Ltda.		0,00		0,00		0,00		2.610,73		0,00		0,00	0,00
Frigorífico Famile Ltda.		0,00		0,00		0,00		81.931,42		0,00		0,00	0,00
Swift-Armour S.A. Indústria e Comércio		0,00		0,00		0,00		65.592,63		0,00		0,00	0,00
Eduardo Pereira Duarte e Irmãos Ltda.		0,00		0,00		0,00		318,51		0,00		0,00	0,00
Frigorífico Santo Ângelo S/A		0,00		0,00		0,00		114.755,25		0,00		0,00	0,00
Ibaldt Tessmet - Ind. de Produtos Suínos Ltda.		0,00		0,00		0,00		71.252,81		0,00		0,00	0,00
Frigorífico Barleon Ltda.		0,00		0,00		0,00		8,25		0,00		0,00	0,00
Cooperativa Agropecuária Itaquense Ltda.		0,00		0,00		0,00		3.384,96		0,00		0,00	0,00
Frigomarcos- Ind. e Comércio de Carnes Ltda.		0,00		0,00		0,00		813,95		0,00		0,00	0,00
Cooperativa R Castilhense de Carnes e Der Ltda.		247.480,00		247.480,00		0,00		0,00		0,00		0,00	0,00
Império Lisamar Ind. Alimentícia Ltda.		0,00		0,00		0,00		23.251,45		0,00		0,00	0,00
SUBTOTAL		247.480,00		247.480,00		0,00		1.167.907,11		0,00		0,00	0,00
TOTAL		2.241.543.604,94		2.241.543.604,94		0,00		56.792.645,03		0,00		57.491.976,87	

Continua

Tabela 14 - Participações Acionárias do Estado

Continuação	E M P R E S A S	REAVALIAÇÃO		BAIXAS DO PATRIMÔNIO	POSIÇÃO EM 31-12-10			Em R\$	
		AUMENTO	REDUÇÃO		CAPITAL SUBSCRITO	CAPITAL INTEGRALIZADO	CAPITAL A INTEGRALIZAR		CRÉDITO P/FUTURO AUMENTO CAPITAL
PARTICIPAÇÕES DIVERSAS - FUNDOPEM									
	Isoltec S/A	0,00	0,00	0,00	23,52	23,52	0,00	0,00	
	Zamprogra S.A.	0,00	0,00	0,00	117.911,38	117.911,38	0,00	0,00	
	SUB TOTAL	0,00	0,00	0,00	117.934,90	117.934,90	0,00	0,00	
LEI Nº 9.495-92 - PROGRAMA DE APOIO AOS FRIGORÍFICOS									
	Enio Grave & Cia Ltda.	0,00	0,00	0,00	0,00	0,00	0,00	187.175,66	
	Frigorífico Mariente Ltda.	0,00	0,00	0,00	0,00	0,00	0,00	581.970,57	
	Frigorífico Casarin Ltda.	0,00	0,00	0,00	0,00	0,00	0,00	34.840,92	
	Cooperativa Regional Tríticola Serrana Ltda.	0,00	0,00	0,00	0,00	0,00	0,00	2.610,73	
	Frigorífico Famile Ltda.	0,00	0,00	0,00	0,00	0,00	0,00	81.931,42	
	Swift -Amour S.A. Indústria e Comércio	0,00	0,00	0,00	0,00	0,00	0,00	65.592,63	
	Eduardo Pereira Duarte e Irmãos Ltda.	0,00	0,00	0,00	0,00	0,00	0,00	318,51	
	Frigorífico Santo Angelo S/A	0,00	0,00	0,00	0,00	0,00	0,00	114.755,25	
	Ibaldi Tessmet - Ind. de Produtos Suínos Ltda.	0,00	0,00	0,00	0,00	0,00	0,00	71.252,81	
	Frigorífico Barleon Ltda.	0,00	0,00	0,00	0,00	0,00	0,00	8,25	
	Cooperativa Agropecuária Itaquense Ltda.	0,00	0,00	0,00	0,00	0,00	0,00	3.384,96	
	Frigomarcos- Ind. e Comércio de Carnes Ltda.	0,00	0,00	0,00	0,00	0,00	0,00	813,95	
	Cooperativa R Castilhense de Carnes e Der Ltda.	0,00	0,00	0,00	247.480,00	247.480,00	0,00	0,00	
	Império Usamar Ind. Alimentícia Ltda.	0,00	0,00	0,00	0,00	0,00	0,00	23.251,45	
	SUB TOTAL	0,00	0,00	0,00	247.480,00	247.480,00	0,00	1.167.907,11	
	TOTAL	0,00	0,00	0,00	2.249.724.445,83	2.241.556.785,59	8.167.360,24	114.271.441,25	

**Tabela 15 - Demonstrativo da Participação do Estado em Relação ao Patrimônio Líquido
das Empresas Controladas
Posição 31-12-2010**

EMPRESAS CONTROLADAS	Nº DE AÇÕES QUE COMPÕEM O CAPITAL DAS EMPRESAS		PATRIMÔNIO LÍQUIDO DAS EMPRESAS		PARTICIPAÇÃO DO ESTADO EM Nº DE AÇÕES		PARTICIPAÇÃO DO ESTADO %	PARTICIPAÇÃO DO ESTADO EM RELAÇÃO AO PL DAS EMPRESAS - EM R\$
	ORDINÁRIAS	PREFERENCIAIS	ORDINÁRIAS	PREFERENCIAIS	ORDINÁRIAS	PREFERENCIAIS		
Banco do Estado do Rio Grande do Sul S.A. - BANRISUL	205.043.374	203.931.103	3.855.239.000,00		204.199.859	28.808.441	56,97	2.196.329.658,30
Caixa de Administração da Dívida Pública Estadual S.A. - CADIP	68.000.000		73.657.000,00		67.999.995		99,99	73.449.634,30
Cia. de Processamento de Dados do Estado do Rio Grande do Sul - PROCERGS	153.718.535	-	38.829.157,36		151.547.598	-	98,59	38.281.666,24
Cia. de Gás do Estado do Rio Grande do Sul - SULGÁS	21.562.644	-	81.186.711,84		10.996.948	-	51,00	41.405.223,04
Cia. Estadual de Energia Elétrica Participações - CEEEPAR**	189.113.071	-	225.902.000,00		189.094.160	-	99,99	225.879.409,80
Cia. Rio-grandense de Artes Gráficas - CORAG	9.412.072.741	-	58.354.565,07		9.412.044.506	-	99,99	58.348.729,61
Cia. de Silos e Armazéns - CESA**	744.143.301,027	21.738	-7.629.686,24		743.583.553,354	-	99,89	-7.621.293,59
Cia. de Habitação do Estado do RS - COHAB - em Liquidação **	206.718.783,172	-	-100.655.922,81		206.718.596,453	-	99,99	-100.645.857,22
Cia. Riograndense de Saneamento - CORSAN **	203.659,026	203.659,026	903.235.000,00		203.659,006	168.321,006	91,56	827.001.966,00
Centrais de Abastecimento do RS S.A. - CEASA	101.137,161	-	4.191,099,51		8.877,709	-	88,00	3.688.167,57
Cia. Administradora da ZPE de Rio Grande - ZOPERG	7.435,335	-	5.884.566,66		7.435,326	-	99,99	5.883.978,20
Caixa Estadual S.A. - Agência de Fomento/RS	408.189,283	-	502.738.000,00		408.148,464	-	99,99	502.687.726,20
Cia. Riograndense de Mineração - CRIM	4.693.999,235	-	130.955.000,00		4.693.810,698	-	99,99	130.941.904,50

Fonte: Balanços constantes no volume II.

(**) Não encaminhamam balanço.

5 – DA DÍVIDA ATIVA E DOS CRÉDITOS

5.1 - DA DÍVIDA ATIVA

A Dívida Ativa do Estado, em 31 de dezembro de 2010, no total de R\$ 26.910.103.250,10, estava composta por valores da Administração Direta, no montante de R\$ 26.709.172.677,69 (99,25%) e da Administração Indireta, no montante de R\$ 200.930.572,41(0,75%).

5.1.1 - DA DÍVIDA ATIVA DA ADMINISTRAÇÃO DIRETA

A Dívida Ativa, Tributária e Não Tributária, representando os créditos vencidos do Estado (Administração Direta) perante contribuintes e outros devedores, apresenta o montante de receita que, por não ter sido arrecadada, foi inscrita como crédito com vista à realização em exercícios seguintes.

No final de 2010, o estoque desses créditos representava 60,4% dos ativos reais, constituindo um ativo expressivo no patrimônio do Estado.

No quadro abaixo, verifica-se o constante crescimento do saldo da Dívida Ativa:

Estoque de Dívida Ativa no início de cada exercício			
Ano/Data	R\$ milhões	índice	
		Base fixa 2006	Base móvel
01-01-2006	13.880,7	100	100
01-01-2007	16.103,6	116	116
01-01-2008	18.232,3	131	113
01-01-2009	21.117,1	152	116
01-01-2010	24.600,2	177	116
31-12-2010	26.709,2	192	109

Notas: 1 - Valores nominais.

O saldo ao final de 2010, de R\$ 26.709,2 milhões, constitui o montante inicial para o exercício de 2011, com o qual se poderá comparar a eficácia do esforço de cobrança desses créditos. Note-se que esse valor é superior em 8,6% em relação ao saldo inicial do exercício em análise.

Verifica-se ainda que, embora o estoque de Dívida Ativa seja expressivo, a receita arrecadada no exercício (exceto compensações), em valores nominais, atingiu apenas R\$ 528.136.263,45, correspondendo a 1,7% do total das Receitas Correntes, sendo, apesar disso, a maior arrecadação dos últimos anos.

ITENS	R\$
Arrecadação Orçamentária	526.920.499,36
<i>Tributária</i>	<i>517.764.172,51</i>
<i>Não Tributária</i>	<i>9.156.326,85</i>
Arrecadação Extraorçamentária	1.215.764,09
<i>IRGA</i>	<i>813.417,92</i>
<i>AGERGS</i>	<i>402.346,17</i>
Total	528.136.263,45

No exercício de 2010, a arrecadação da Dívida Ativa teve um aumento de 100,0% em relação à do ano anterior, excluídas as compensações e descontada a inflação medida pela variação do IGP-DI/FGV. O referido aumento justifica-se, em grande parte, pela execução do Programa Ajustar RS, instituído pelo Decreto Estadual 47.302, de 18 de junho de 2010, o qual propiciou um ingresso efetivo até 31-12-2010, de R\$ 425.622.876,10.

O quadro a seguir demonstra o montante da cobrança administrativa e judicial dos créditos em Dívida Ativa nos últimos 5 exercícios, em valores corrigidos até a data do balanço de 31-12-2010:

Receita da Cobrança da Dívida Ativa

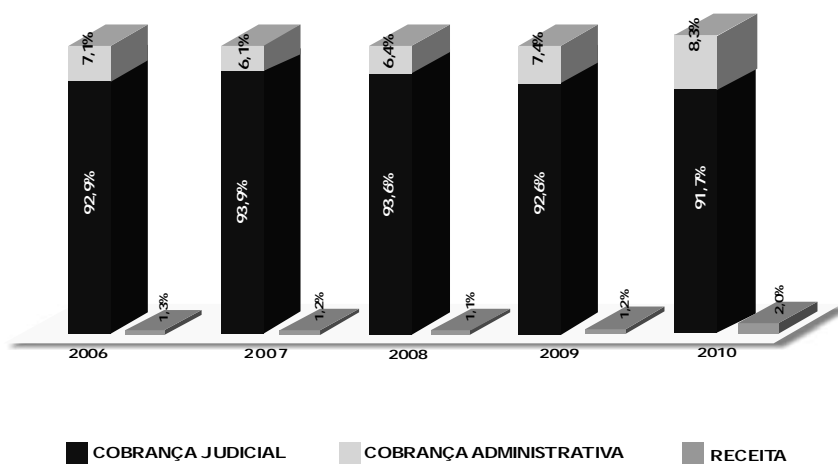
Ano	R\$ milhões	Índice	
		Base fixa 2005	Base móvel
2006	248,5	100	100
2007	245,7	99	99
2008	244,8	98	100
2009	275,1	111	112
2010	550,2	221	200

Notas: 1 - Valores corrigidos até dezembro de 2010 pelo IGP-DI/FGV.

2 - Estão incluídas as arrecadações extraorçamentárias repassadas para a Administração Indireta.

3 - Não estão incluídos os valores das compensações.

Gráfico 4 Dívida Ativa - Estoque x Receita Administração Direta



Pelo exame do Gráfico 4, verifica-se que a relação entre a receita arrecadada mediante a cobrança e o estoque da Dívida Ativa aumentou consideravelmente em 2010, principalmente pela execução do Programa Ajustar RS já mencionado no item anterior.

Destaca-se ainda que a Dívida Ativa da Administração Indireta, incluída no montante da Dívida Ativa Tributária da Administração Direta, arrecadada pela Secretaria da Fazenda, somou, em 2010, R\$ 1.215.764,09, sendo R\$ 813.417,92 pertencentes ao IRGA e R\$ 402.346,17 à AGERGS.

Essas receitas são extraorçamentárias na Administração Direta, e orçamentárias no IRGA e na AGERGS (receita tributária).

Com o objetivo de reverter a situação atual do estoque e da cobrança da Dívida Ativa, a Assembleia Legislativa do Estado instituiu em 2008 uma Comissão Especial sobre o assunto, cujo relatório final, aprovado em 14-8-2008, propôs recomendações ao Poder Executivo Estadual, ao Ministério Público Estadual e ao Poder Judiciário Estadual. Dentre as recomendações que estão sendo implementadas, conforme informado pela Divisão de Arrecadação da Receita Estadual destacam-se:

a) ações de cobrança sobre devedores contumazes, em conjunto com a Procuradoria-Geral do Estado;

b) convênio com a SERASA para positivação dos devedores;

c) alteração da Lei 6.537-73, do procedimento tributário- administrativo, adequando o cálculo dos juros e da correção monetária, por intermédio da Lei 13.379-10. Por esse critério, a dívida ativa passou a ser corrigida pela taxa SELIC, o que reduz o crescimento exagerado do estoque e aumenta as probabilidades de cobrança;

d) melhoria nas condições de concessão de parcelamento e dos pagamentos, tanto no aspecto da legislação, quanto na facilidade de efetuar os pagamentos pela internet;

e) está contratada, via PROCERGS, uma fábrica de software, que irá desenvolver o novo sistema único de controle de créditos, o SGC, que substituirá o AUL/DAT no futuro (projeto para três ou quatro anos);

g) está sendo definido um projeto conjunto com a PGE e o Poder Judiciário, ainda em fase preliminar, que prevê o ajuizamento judicial eletrônico. Por esse projeto, a certidão da dívida ativa será encaminhada eletronicamente da SEFAZ para a PGE e desta para o Poder Judiciário, sem a necessidade de informações em papel.

5.1.1.1 - CONCILIAÇÃO ENTRE A CONTABILIDADE E O SISTEMA DAT

Em 31 de dezembro de 2010, os relatórios da Subsecretaria da Receita Estadual apresentaram um saldo da Dívida Ativa da ordem de R\$ 26.656.238.031,43 (Tabela 16). No Balanço Patrimonial da Administração Direta, o saldo da Dívida Ativa atinge R\$ 26.709.172.677,69, evidenciando uma diferença de R\$ 52.934.646,26 entre os relatórios da Subsecretaria e a contabilidade.

Essa diferença, apurada em conciliações, origina-se de divergências entre os pagamentos da Dívida Ativa efetuados pelos contribuintes registrados no sistema SAR, fonte da contabilização da receita, e os pagamentos de mesma origem informados pelo sistema DAT, o que demonstra a falta de integração desses sistemas.

O quadro a seguir discrimina essas divergências:

Exercício			Em R\$		
	Pagamentos		Diferença		
	Sistema DAT	Sistema SAR	No Exercício	Conciliada	Não Conciliada
2000	119.647.676,29	118.446.402,97	1.201.273,32	1.068.369,93	132.903,39
2001	155.923.898,43	155.590.298,94	333.599,49	376.887,17	(43.287,68)
2002	183.891.256,10	183.443.098,31	448.157,79	-	448.157,79
2003	318.979.021,47	317.030.796,70	1.948.224,77	-	1.948.224,77
2004	227.341.077,89	226.510.069,00	831.008,89	-	831.008,89
2005	390.937.468,39	391.897.492,79	(960.024,40)	-	(960.024,40)
2006	203.388.377,10	188.576.908,07	14.811.469,03	-	14.811.469,03
2007	196.446.042,99	195.811.374,02	634.668,97	-	634.668,97
2008	220.941.084,41	216.467.464,97	4.473.619,44	-	4.473.619,44
2009	255.198.832,19	248.007.525,35	7.191.306,84	-	7.191.306,84
2010	551.603.437,04	528.136.263,45	23.467.173,59	-	23.467.173,59
Total					52.935.220,63

Informa-se que a diferença de R\$ 574,37 entre os R\$ 52.934.646,26 acima referidos e o total do quadro (R\$ 52.935.220,63) decorre da contabilização a menor no mês de dezembro de 2010 dos acréscimos automáticos de correção monetária e juros (art. 69 da Lei Estadual 6.537) da Dívida Ativa Não Tributária.

Acrescente-se que a Subsecretaria da Receita Estadual está buscando uma solução para as divergências nos pagamentos, mediante a implementação de um novo sistema de controle de créditos, integrado aos demais sistemas fazendários, em substituição ao sistema DAT.

Na Tabela 16, está demonstrada a movimentação geral da Dívida Ativa Tributária e Não Tributária, elaborada com base nos dados fornecidos pela Subsecretaria da Receita Estadual. Nessa tabela, verifica-se a composição da Dívida

Ativa desdobrada pelos seus elementos: valor original, correção monetária, multas e juros. Os acréscimos menos as exclusões e a arrecadação resultaram num aumento da Dívida Ativa de R\$ 2.085.507.689,75, conforme discriminado a seguir:

	Em R\$
Acréscimos	3.991.336.337,96
Tributária	3.964.995.097,40
Não Tributária	26.341.240,56
Exclusões	1.354.225.211,17
Tributária	1.347.227.704,58
Não Tributária	6.997.506,59
Arrecadação	551.603.437,04
Acréscimos (-) Exclusões (-) Arrecadação	2.085.507.689,75

Fonte: Sistema DAT.

Na Demonstração das Variações Patrimoniais do Balanço Geral do Estado de 2010 (Administração Direta), as variações ativas menos as variações passivas da Dívida Ativa resultaram num acréscimo, no saldo da Dívida Ativa, de R\$ 2.108.974.289,07, conforme discriminado a seguir:

	Em R\$
Variações Ativas	3.991.335.763,69
<i>Variações Ativas Independentes da Execução Orçamentária</i>	<i>3.991.335.763,69</i>
Inscrição de Dívida Ativa Tributária	3.964.995.097,40
Inscrição de Dívida Ativa Não Tributária	26.340.666,29
Variações Passivas	1.882.361.474,62
<i>Variações Passivas - Mutações Patrimoniais</i>	<i>526.920.499,36</i>
Recebimento de Dívida Ativa Tributária	517.764.172,51
Recebimento de Dívida Ativa Não Tributária	9.156.326,85
<i>Variações Passivas Independentes da Execução Orçamentária</i>	<i>1.355.440.975,26</i>
Baixa de Dívida Ativa Tributária	1.348.443.468,67
Baixa de Dívida Ativa Não Tributária	6.997.506,59
Variações Ativas (-) Variações Passivas	2.108.974.289,07

Fonte: Sistemas DAT e SAR.

A diferença de R\$ 23.466.599,32 (R\$ 2.108.974.289,07 - R\$ 2.085.507.689,75) é explicada essencialmente pela divergência nos pagamentos dos sistemas SAR e DAT, em 2010.

Tabela 16 - Movimentação Geral da Dívida Ativa
Administração Direta
Exercício de 2010

TÍTULOS	PRINCIPAL	CORR. MON. PRINCIPAL	MULTA	CORR. MON. MULTA	JUROS	TOTAL
SALDO ANTERIOR	3.842.699.118,91	3.001.015.024,48	2.353.097.746,35	2.147.389.794,58	13.226.528.657,36	24.570.730.341,68
Tributária	3.806.421.348,84	2.971.307.774,27	2.337.945.110,22	2.140.935.729,70	13.140.764.059,40	24.397.374.022,43
Não Tributária	36.277.770,07	29.707.250,21	15.152.636,13	6.454.064,88	85.764.597,96	173.356.319,25
ACRÉSCIMOS	812.898.047,90	352.473.622,59	474.022.749,19	236.187.677,30	2.115.754.240,98	3.991.336.337,96
Tributária	808.376.150,94	348.339.274,37	472.486.836,29	235.195.628,00	2.100.597.207,80	3.964.995.097,40
Não Tributária	4.521.896,96	4.134.348,22	1.535.912,90	992.049,30	15.157.033,18	26.341.240,56
EXCLUSÕES	176.208.993,21	132.420.366,98	190.948.571,91	108.373.912,82	746.273.366,25	1.354.225.211,17
Tributária	173.590.825,62	131.626.239,16	190.589.484,85	108.220.844,29	743.200.310,66	1.347.227.704,58
Não Tributária	2.618.167,59	794.127,82	359.087,06	153.068,53	3.073.055,59	6.997.506,59
ARRECADACÃO	216.555.506,26	40.478.416,59	88.898.228,36	16.545.167,64	189.126.118,19	551.603.437,04
Tributária	215.556.815,35	40.158.844,97	88.409.363,74	16.426.483,53	188.128.215,30	548.679.722,89
Não Tributária	998.690,91	319.571,62	488.864,62	118.684,11	997.902,89	2.923.714,15
SALDO FINAL	4.262.832.667,34	3.180.589.863,50	2.547.273.695,27	2.258.658.391,42	14.406.883.413,90	26.656.238.031,43
Tributária	4.225.649.858,81	3.147.861.964,51	2.531.433.097,92	2.251.484.029,88	14.310.032.741,24	26.466.461.692,36
Não Tributária	37.182.808,53	32.727.898,99	15.840.597,35	7.174.361,54	96.850.672,66	189.776.339,07

Fonte: Divisão de Arrecadação/Subsecretaria da Receita Estadual.

NOTAS: 1 - Juros de acordo com o artigo 69 da Lei Estadual 6.537-73.

2 - Inclui as arrecadações extraorçamentárias repassadas para a Administração Indireta.

As baixas nas Variações Passivas Independentes da Execução Orçamentária compõem-se de:

Especificação	Dívida Ativa		
	Tributária	Não Tributária	Total
Pagamentos do IRGA	813.417,92	-	813.417,92
Pagamentos da AGERGS	402.346,17	-	402.346,17
Benefícios Legais	361.374.722,01	-	361.374.722,01
Compensações	79.778.369,23	-	79.778.369,23
Manutenção Manual	792.318.634,70	6.997.506,59	799.316.141,29
Ajustes Automáticos	113.755.978,64	-	113.755.978,64
Total	1.348.443.468,67	6.997.506,59	1.355.440.975,26

É importante destacar que a especificação Manutenção Manual, evidenciada no quadro acima, inclui todos os valores não registrados automaticamente no sistema, tais como as baixas realizadas com base em processo administrativo, exceto as compensações.

Ainda em relação à Tabela 16, a participação do principal da Dívida Ativa no estoque final dos últimos exercícios está apresentada no quadro a seguir:

Exercício	Saldo Final da Dívida Ativa		Em R\$
	Principal (A)	Total do Estoque (B)	% A/B
2006	2.222.756.829,10	16.086.479.355,70	13,8%
2007	2.655.197.412,29	18.214.494.988,24	14,6%
2008	3.200.583.184,51	21.094.830.172,99	15,2%
2009	3.842.699.118,91	24.570.730.341,68	15,6%
2010	4.262.832.667,34	26.656.238.031,43	16,0%

Observa-se uma tendência crescente da participação do principal na composição do saldo, de 13,8% em 2006 para 16,0% em 2010, mas, ainda assim, pouco relevante em relação a soma de correção monetária, multa e juros.

5.1.1.2 - COBRANÇA DOS CRÉDITOS PELA FAZENDA ESTADUAL

A cobrança dos créditos alcançou, no exercício de 2010, em valores nominais, o montante de R\$ 1.123.292.622,68, composto por R\$ 606.698.868,59 de Dívida Ativa da Administração Direta (R\$ 526.920.499,36 de arrecadação orçamentária e R\$ 79.778.369,23 por compensação de créditos tributários e não tributários), R\$ 515.377.990,00 de cobrança de autos de lançamento (R\$ 452.984.303,00 de arrecadação orçamentária e R\$ 62.393.687,00 por compensação desses créditos) e R\$ 1.215.764,09 de cobrança de Dívida Ativa da Administração Indireta (R\$ 813.417,92 do IRGA e R\$ 402.346,17 da AGERGS), cujas receitas são extraorçamentárias na Administração Direta e orçamentárias nessas Entidades.

Em valores corrigidos pelo IGP-DI/FGV, a cobrança da dívida alcançou o montante de R\$ 1.170.679.151,17, composto por R\$ 632.357.395,21 de Dívida Ativa e R\$ 538.321.755,96 de cobrança antes da inscrição em Dívida Ativa.

O quadro a seguir demonstra o montante da cobrança da dívida nos últimos 5 exercícios.

Ano	R\$ milhões	Índice	
		Base fixa 2006	Base móvel
2006	642,5	100	100
2007	664,7	103	103
2008	687,0	107	103
2009	863,8	134	126
2010	1.170,7	182	136

* Valores corrigidos até dezembro de 2010 pelo IGP-DI/FGV.

* Fonte: Divisão de Arrecadação da Subsecretaria da Receita Estadual.

No exercício de 2010, a cobrança da dívida teve o acréscimo significativo de 35,5% em relação ao exercício anterior, descontados os efeitos da inflação, justificado principalmente pela execução do Programa Ajustar RS, já mencionado anteriormente.

5.1.2 - DA DÍVIDA ATIVA DA ADMINISTRAÇÃO INDIRETA

A Dívida Ativa da Administração Indireta, de R\$ 200.930.572,41, em 31 de dezembro de 2010, estava composta dos seguintes valores por Entidade:

Entidades	R\$	%
Departamento Autônomo de Estradas de Rodagem	82.534.338,30	41,1
Instituto de Previdência do Estado do RS	69.301.721,48	34,5
Superintendência de Portos e Hidrovias	32.930.557,71	16,4
Superintendência do Porto de Rio Grande	16.152.377,23	8,0
Instituto Riograndense do Arroz	11.577,69	0,0
Total	200.930.572,41	100,0

No DAER, merece destaque a Dívida Ativa de faixa de domínio definida como a área sobre a qual se assenta uma rodovia, constituída por pista de rolamento, canteiros centrais, obras de arte, acostamentos, sinalizações e áreas laterais definidas por ato normativo. Em 2010 a referida Dívida atingiu o montante de R\$ 64.000.433,80, representando 77,5% do total da Dívida Ativa da Entidade.

Quanto à Dívida Ativa do IPERGS, destacam-se os créditos junto à CORSAN, no montante de R\$ 66.883.570,97, relativos à Quota de Assistência Médica e Contribuições de Entidades Conveniadas, do período de 1992 a 1997, tendo em vista que a Companhia mantém Convênio para utilização dos serviços de assistência médica do Instituto.

Na SPH e na SUPRG, a Dívida Ativa é composta por créditos relativos a serviços portuários, destacando-se o arrendamento de áreas e atracação de navios.

Observa-se, em relação ao IRGA, que a Secretaria da Fazenda é responsável pela cobrança da Dívida Ativa da Taxa de Contribuição para o Desenvolvimento da Orizicultura - Taxa CDO, conforme mencionado no item 5.1.1, estando os créditos compreendidos na Dívida Ativa da Administração Direta. Na Administração Indireta, a Dívida Ativa do IRGA registra os créditos de imputação de responsabilidade e de pagamentos indevidos.

Situação semelhante ocorre com relação à AGERGS, cuja dívida ativa é gerenciada pela Secretaria da Fazenda, cabendo-lhe apenas o registro da receita orçamentária correspondente.

5.2 - DOS CRÉDITOS

O saldo da conta Créditos do Estado, em 31 de dezembro de 2010, constante no Balanço Patrimonial, Ativo Permanente, de R\$ 5.689.819.502,19, estava composto por valores da Administração Direta, no montante de R\$ 4.903.359.146,13 (86,18%), além de valores da Administração Indireta, de R\$ 786.460.356,06 (13,82%).

5.2.1 - DOS CRÉDITOS DA ADMINISTRAÇÃO DIRETA

Em 31-12-2010, o saldo dos créditos a receber, constante no Balanço Patrimonial, Ativo Permanente, correspondia à importância de R\$ 4.903.359.146,13.

A composição desses créditos, ao final de 2010, era a seguinte:

Títulos	R\$	%
Créditos de Auto de Lançamento	3.685.842.472,18	75,2
Remanescentes da extinta CEERGS	639.158.295,47	13,0
Empréstimos Concedidos	233.691.594,14	4,8
Correção Monetária e Encargos s/Avais	136.829.386,32	2,8
Créditos para Futuro Aumento de Capital	112.902.790,50	2,3
Créditos Remanescentes da Extinção da COHAB	60.239.428,65	1,2
Financiamento de Dívida com a CEEE (Lei 11.018-97)	19.341.155,56	0,4
Outros	15.354.023,31	0,3
Total	4.903.359.146,13	100,0

5.2.1.1 – CRÉDITOS CONSTITUÍDOS NA FASE AUTO DE LANÇAMENTO

O estoque desses créditos, na conta Créditos de Auto de Lançamento, totalizou, em 31-12-10, R\$ 3.685.842.472,18, com um acréscimo de R\$ 293.754.744,14 (8,6%), em relação ao saldo de 31-12-09, de R\$ 3.392.087.728,04.

Observa-se ainda, que a receita orunda da cobrança desses créditos, no que tange a parcela relacionada ao ICMS está registrada em títulos próprios da receita tributária, distintos da receita do imposto recolhida normalmente pelo contribuinte.

O quadro a seguir demonstra a evolução da receita arrecadada com auto de lançamento nos últimos 5 exercícios:

Ano	R\$ milhões	Variação Percentual
2006	381,6	-
2007	404,3	5,9%
2008	434,3	7,4%
2009	560,3	29,0%
2010	538,3	-3,9%

Nota: Valores corrigidos até dezembro de 2010 pelo IGP-DI/FGV.

5.2.1.2 - CRÉDITOS REMANESCENTES DA EXTINTA CEERGS

Os créditos remanescentes da extinta Caixa Econômica Estadual do Rio Grande do Sul compõem-se dos seguintes saldos:

	Em R\$
Créditos Remanescentes	2010
Carteira Comercial	611.427.440,10
Carteira Imobiliária	14.415.321,76
CEF	8.246.762,24
Outros	5.068.771,37
Total	639.158.295,47

Com relação ao saldo da carteira comercial da extinta CEERGS, de R\$ 611.427.440,10, houve um acréscimo de 11,03%, em relação ao saldo de 2009, de R\$ 550.699.550,76.

Esse aumento justifica-se pela adoção dos critérios de correção aplicáveis à cobrança do crédito tributário, conforme autorizado pela Lei 12.760, de 26 de julho de 2007.

Originou-se ainda do perfil da carteira comercial da extinta CEERGS, composta por créditos de difícil realização, o pequeno valor da receita de amortização desses empréstimos (R\$5.187.306,26), representando 0,85% do saldo da carteira, de R\$ 611.427.440,10.

5.2.1.3 - EMPRÉSTIMOS CONCEDIDOS

A conta Empréstimos Concedidos constitui item significativo do montante que compõe o grupo Créditos do Ativo Permanente. Alguns dos principais devedores, assim como o saldo de suas dívidas, em 31 de dezembro de 2010, são:

Em R\$	
Devedor	2010
CORSAN (Pró-Guaíba)	69.702.956,56
Empréstimos Administrados pelo BANRISUL	66.158.752,19
<i>Empréstimos a Pequenos Produtores Rurais - Lei 10.736-96</i>	15.059.871,49
<i>Empréstimos Liquidados do Fundo PRÓ-GUAÍBA</i>	24.658.141,01
<i>FEAPER</i>	15.086.115,78
<i>FUNTERRA</i>	11.054.623,91
<i>FUNDOVITIS</i>	300.000,00
Ford Brasil Ltda.	42.000.000,00
COHAB	48.160.994,08
Outros	7.668.891,31
Total	233.691.594,14

Em relação à CORSAN, o saldo corresponde às parcelas vincendas do Contrato de Repasse de Recursos 01/95, firmado entre o Estado e a Companhia, as quais vêm sendo compensadas com faturas de água e/ou esgoto e outros valores devidos pelo Estado, nas datas de 26 de janeiro e de 26 de julho de cada ano, conforme previsto em Termo de Acordo assinado entre as partes, em 21 de dezembro de 2006.

No empréstimo da FORD, o Estado está tentando reaver judicialmente os valores repassados à empresa, por meio de ação promovida pela Procuradoria-Geral do Estado no Processo 10503162640, que tramita na Comarca de Porto Alegre da Justiça Estadual.

Na COHAB, os valores registrados referem-se a despesas do Estado relacionadas à extinção da Companhia, autorizada pela Lei 10.357, de 16 de janeiro de 1995.

Observa-se ainda que esses créditos estão pendentes de regularização em consequência do encerramento da participação acionária do Estado.

Quanto à receita em 2010, a amortização de empréstimos totalizou R\$ 34.754.294,97, conforme referido no Capítulo 2, enquanto a despesa liquidada no exercício, a título de concessão de empréstimos, somou R\$ 6.360.526,40, referindo-se a concessão de empréstimos pelo FEAPER.

Em termos de programa de aplicação, esses R\$ 6.360.526,40 foram utilizados nos seguintes projetos:

Em R\$	
Projeto	2010
Financiamento para Pesquisa de Necessidades, Aquisição e Distribuição de Sementes e Fertilizantes	5.823.770,40
Implantação de Pomares - Consulta Popular	334.756,00
Financiamento a Agroindústrias - CP	202.000,00
Total	6.360.526,40

5.2.2 - DOS CRÉDITOS DA ADMINISTRAÇÃO INDIRETA

Os créditos da Administração Indireta somavam, em 31 de dezembro de 2010, R\$ 786.460.356,06 e compõem-se dos seguintes valores por Entidade:

Entidades	R\$	%
Departamento Autônomo de Estradas de Rodagem	693.300.902,40	88,2
Instituto de Previdência do Estado do RS	60.506.811,39	7,7
Instituto Riograndense do Arroz	25.548.224,53	3,2
Superintendência de Portos e Hidrovias	2.464.142,21	0,3
Fundações	4.640.275,53	0,6
Total	786.460.356,06	100,0

No DAER os créditos ficaram assim distribuídos:

Créditos	R\$	%
Devedores por Prestação de Serviços	692.552.026,57	99,9
Outros	748.875,83	0,1
Total	693.300.902,40	100,0

Destaca-se o crédito junto ao Departamento Nacional de Estradas de Rodagem (atual Departamento Nacional de Infraestrutura de Transporte - DNIT), no montante de R\$ 692.503.623,91, referente a obras de responsabilidade da União, realizadas pelo Estado, no período de 1980 a 1990.

No IPERGS, os créditos se referem a:

Créditos	R\$	%
Devedores por Financiamentos Habitacionais Concedidos	26.995.615,59	50,5
Devedores por Prestação de Serviços	9.952.943,10	13,9
Créditos por Pagamentos Indevidos	9.366.862,54	13,3
Devedores por Consignações	7.710.506,25	13,2
Devedores por Encargos de Locação	6.470.825,81	9,2
Devedores por Empréstimos Concedidos	10.058,10	0,0
Total	60.506.811,39	100,0

No IRGA, a composição dos créditos é a seguinte:

Créditos	R\$	%
Créditos por Venda a Prazo de Bens	20.060.161,40	77,5
Devedores por Prestação de Serviços	3.662.741,11	15,6
Devedores por Operações Mercantis	1.469.370,03	5,5
Outros	355.951,98	1,3
Total	25.548.224,52	100,0

6 – DA DÍVIDA PÚBLICA

6.1 – PERFIL DA DÍVIDA PÚBLICA

Em 31 de dezembro de 2010, o perfil consolidado da dívida pública do setor governamental do Estado, comparado com o do ano anterior, é o que se delineia no quadro a seguir, não estando computadas as reservas atuariais do IPERGS no Passivo Permanente:

Títulos	2009		2010		Δ% 2010/2009
	R\$	%	R\$	%	
Passivo Financeiro	11.441.109.371,86	22,7	8.621.238.553,98	15,9	(24,6)
Restos a Pagar ⁽¹⁾	3.360.804.266,86	6,7	1.153.622.513,76	2,1	(65,7)
<i>Precatórios Judiciais</i>	<i>2.520.660.556,02</i>	<i>5,0</i>	<i>263.625.604,55</i>	<i>0,5</i>	<i>(89,5)</i>
<i>Demais Restos a Pagar</i>	<i>840.143.710,84</i>	<i>1,7</i>	<i>889.996.909,21</i>	<i>1,6</i>	<i>5,9</i>
Depósitos do SIAC	4.900.259.868,53	9,7	4.750.573.679,99	8,7	(3,1)
Depósitos Judiciais	2.203.710.970,52	4,4	2.301.001.092,70	4,2	4,4
Retenção do Imposto de Renda	685.179.212,69	1,4	18.993.303,51	0,03	(97,2)
Outros	291.155.053,26	0,6	397.047.964,02	0,7	36,4
Passivo Permanente	37.108.187.500,93	73,8	44.104.151.967,75	81,0	18,9
Contratos	36.865.614.337,96	73,3	40.542.855.381,18	74,5	10,0
Débitos Parcelados	242.573.162,97	0,5	525.049.606,47	1,0	116,4
Precatórios Judiciais	-	-	3.035.527.637,15	5,6	n/a
Diversos	-	-	719.342,95	0,001	n/a
Passivo Compensado	1.742.686.405,30	3,5	1.658.453.599,23	3,1	(4,8)
Precatórios Judiciais	1.742.686.405,30	3,5	1.658.453.599,23	3,1	(4,8)
Total	50.291.983.278,09	100	54.383.844.120,96	100	8,1

(1) Incluindo Serviço da Dívida a Pagar.

Obs.: Não está considerado no Passivo Permanente o montante das Reservas Técnicas do IPERGS.

Por força da implementação da Emenda Constitucional 62, de 9 de dezembro de 2009, que alterou o regime de pagamento de precatórios, o perfil consolidado da dívida do setor governamental de 2010 sofreu significativa alteração na comparação com 2009. Foi incluído no quadro acima o saldo de precatórios registrado no Sistema Compensado, a fim de permitir a evidenciação do total desse item no Passivo do Estado, o qual está analisado mais adiante, no item 6.10 deste Capítulo.

Os depósitos do SIAC, componente de maior expressão do Passivo Financeiro, são analisados no item 6.8 deste Capítulo, salientando-se que no demonstrativo acima está considerado o montante consolidado, com exclusão, portanto, dos valores pertencentes à Administração Direta, às Autarquias e às Fundações, conforme item. 1.1 das Notas Explicativas da Consolidação.

O item Depósitos Judiciais abrange, na sua quase totalidade, os valores disponibilizados ao Estado com base nas Leis 11.667, de 11 de setembro de 2001, 11.686, de 8 de novembro de 2001, e 12.069, de 22 de abril de 2004. Em decorrência

da disponibilização desses valores, o Estado despendeu, em 2010, R\$ 141.464.463,00 a título de indenização referente aos rendimentos desses depósitos, o que corresponde a aproximadamente 6,3% do seu saldo médio mensal no exercício.

Outro fator que contribuiu para alterar o perfil do Passivo Financeiro do Estado foi a significativa conversão em receita da retenção do imposto de renda na fonte sobre as folhas de pessoal, bem como o recolhimento ao Tesouro do Estado dos saldos devidos pelo IPERGS referentes a pensionistas e prestadores de serviços.

Apresenta-se, a seguir, a distribuição dos Restos a Pagar e do Serviço da Dívida a Pagar segundo os tipos de entidades (Administração Direta, Autarquias e Fundações):

Títulos	2009		2010		Δ%
	R\$	%	R\$	%	2010/2009
Restos a Pagar-Processados	2.761.587.523,67	82,2	588.813.547,10	51,0	(78,7)
Administração Direta	776.345.592,74	23,1	296.712.703,51	25,7	(61,8)
Autarquias	1.909.591.086,12	56,8	250.208.605,53	21,7	(86,9)
Fundações	75.650.844,81	2,3	41.892.238,06	3,6	(44,6)
Restos a Pagar Não Processados	598.778.838,44	17,8	564.747.002,90	49,0	(5,7)
Administração Direta	459.968.599,96	13,7	485.358.104,49	42,1	5,5
Autarquias	64.238.612,01	1,9	60.646.004,70	5,3	(5,6)
Fundações	74.571.626,47	2,2	18.742.893,71	1,6	(74,9)
Serviço da Dívida a Pagar	437.904,75	0,01	61.963,76	0,01	(85,8)
Administração Direta	62.957,82	0,002	28.931,64	0,003	(54,0)
Autarquias	363.484,76	0,01	5.739,59	0,001	(98,4)
Fundações	11.462,17	0,0003	27.292,53	0,002	138,1
Total	3.360.804.266,86	100	1.153.622.513,76	100	(65,7)

Pelo quadro acima, observa-se que, em 2009, as Autarquias tinham a primazia nos Restos a Pagar com 58,7% do saldo, porém, em 2010, este posto passou para a Administração Direta, com 67,8%. Essa mudança deveu-se essencialmente à conversão em dívida fundada de precatórios do IPERGS registrados como Restos a Pagar Processados.

Quanto ao Passivo Permanente, a dívida fundada em contratos, tanto interna quanto externa, está concentrada exclusivamente na Administração Direta. A dívida fundada registrada pela Administração Indireta (Autarquias e Fundações) refere-se a Débitos Parcelados, os quais estão analisados no item 6.9, bem como à dívida com precatórios. No item Diversos estão registrados os débitos remanescentes da extinção da COHAB, assumidos pela Administração Direta.

O saldo do Passivo Permanente de 2010 cresceu cerca de 18,9% em relação ao exercício anterior, sendo os seguintes os itens que contribuíram para essa variação:

Títulos	R\$	%*
Variações Extraorçamentárias - Dívida Contratual Interna	5.716.578.640,28	15,4
Variações Extraorçamentárias - Dívida Contratual Externa	(68.009.501,43)	(0,2)
Variações Extraorçamentárias - Débitos Parcelados	311.426.216,54	0,8
Inscrição de Precatórios	3.035.527.637,15	8,2
Incorporação de Débitos da COHAB	719.342,91	0,002
Receitas de Operações de Crédito	791.241.600,00	2,1
Amortizações Efetivas	(2.791.519.468,63)	(7,5)
Variação no Saldo do Passivo Permanente	6.995.964.466,82	18,9

* Percentual em relação ao saldo de 31-12-09.

Fontes: Anexos 15 e 16 Consolidado e 16A da Administração Direta.

As variações extraorçamentárias estão consideradas pelo seu valor líquido, isto é, a diferença entre variações passivas e ativas.

6.2 – MOVIMENTAÇÃO DO PASSIVO FINANCEIRO

O Passivo Financeiro consolidado do Setor Governamental, cujo saldo em 31 de dezembro de 2010, era de R\$ 8.621.238.553,98, tem sua movimentação sinteticamente evidenciada no Anexo 17 da Lei Federal 4.320-64, Demonstração da Dívida Flutuante.

Na Tabela 13 do Capítulo 3 estão apresentados os itens mais significativos do Passivo Financeiro.

A redução de cerca de R\$ 2,82 bilhões observada no saldo de 2010 em relação ao de 2009 deveu-se, na sua essência, à modificação na forma de registro dos precatórios, bem como à conversão em receita orçamentária e ao recolhimento ao Tesouro do Estado de valores registrados como retenções relativas ao imposto de renda na fonte, conforme anteriormente mencionado.

Também houve redução no saldo do SIAC (cerca de R\$ 149,7 milhões), porém compensada pela elevação de outros itens do Passivo Financeiro, como, por exemplo, os Depósitos Judiciais (R\$ 97,3 milhões) e os Restos a Pagar não relativos a precatórios (R\$ 49,9 milhões).

6.3 – MOVIMENTAÇÃO DO PASSIVO PERMANENTE

A movimentação contábil relativa à Dívida Pública no exercício de 2010, registrada no Passivo Permanente consolidado, pode ser assim evidenciada:

Em R\$	
Saldo em 31-12-09	37.108.187.500,93
Operações de Crédito	791.241.600,00
Amortizações Efetivas	(2.791.519.468,63)
Variações Ativas Extraorçamentárias	(1.531.410.107,24)
Variações Passivas Extraorçamentárias	10.527.652.442,69
Saldo em 31-12-10	44.104.151.967,75

O valor considerado sob o título de Amortizações Efetivas foi tomado da coluna Resgates dos Anexos 16 – Demonstração da Dívida Fundada Interna (todas as entidades) e 16-A – Demonstração da Dívida Fundada Externa (somente Administração Direta). Com relação a algumas entidades da Administração Indireta, não há correspondência entre os valores indicados como Resgates e a despesa liquidada no Grupo de Despesa 6 – Amortização da Dívida. Em termos globais, a diferença é relativamente pequena – R\$ 24.502,78 a maior no somatório dos Resgates –, havendo compensação parcial entre os valores a maior de algumas entidades com os valores a menor de outras.

6.4 – RECEITAS DE OPERAÇÕES DE CRÉDITO

No exercício de 2010, houve o ingresso de receitas orçamentárias decorrentes de operações de crédito, no valor total de R\$ 791.241.600,00, com as seguintes origens:

— R\$ 4.416.600,00 como operação de crédito interna referente ao contrato PMAE – Gestão Tributária, firmado com o BNDES em 27-9-2010;

— R\$ 786.825.000,00, equivalentes a US\$ 450 milhões, como operação de crédito externa, referentes à segunda parcela (*tranche*) do contrato de reestruturação da dívida extralimite firmado com o BIRD em 1º-9-2008.

O valor recebido do BIRD foi integralmente utilizado na amortização da dívida extralimite do PROES. Por sua vez, o recurso oriundo do BNDES ficou pendente de aplicação no encerramento do exercício de 2010. Em janeiro de 2011, foram empenhados R\$ 4.213.520,67 na aquisição de *software* para a Receita Estadual.

6.5 – SERVIÇO DA DÍVIDA PÚBLICA

A despesa empenhada com o serviço da dívida pública esteve assim distribuída nos exercícios de 2009 e 2010, segundo a sua natureza econômica:

Serviço	2009		2010		Δ% 2010/2009
	R\$	%	R\$	%	
Amortizações	1.909.398.217,56	90,4	2.791.494.965,85	94,4	46,2
Administração Direta	1.905.338.596,62	90,2	2.770.530.513,17	93,7	45,4
Autarquias	3.062.402,95	0,1	19.915.540,90	0,7	550,3
Fundações	997.217,99	0,1	1.048.911,78	0,04	5,2
Encargos	202.922.351,16	9,6	164.256.055,99	5,6	(19,1)
Administração Direta	202.748.757,10	9,6	164.111.784,49	5,6	(19,1)
Autarquias	3.862,76	0,0002	3.354,55	0,0001	(13,2)
Fundações	169.731,30	0,01	140.916,95	0,01	(17,0)
Total	2.112.320.568,72	100	2.955.751.021,84	100	39,9

É importante mencionar que, no quadro acima, as amortizações de 2010 incluem a amortização extraordinária efetuada à conta do recurso originário da receita de operações de crédito do contrato com o BIRD firmado em 2008. Se desconsiderada essa amortização, cujo montante foi de R\$ 786.825.000,00, a despesa com o serviço da dívida em 2010 seria de R\$ 2.168.926.021,84, valor este 2,7% superior à despesa de 2009.

6.5.1 - AMORTIZAÇÕES

As despesas empenhadas com amortização da dívida pública em 2010, arroladas por instituição credora, são apresentadas no quadro a seguir:

CREDOR	R\$
DÍVIDA FUNDADA INTERNA	2.694.615.456,45
Administração Direta	2.673.651.003,77
Banco do Brasil S.A. *	2.662.366.036,26
Instituto Nacional do Seguro Social - INSS	7.960.817,58
Caixa Econômica Federal	3.322.535,69
Cia. Estadual de Energia Elétrica - CEEE	1.614,24
Autarquias	19.915.540,90
Ministério da Fazenda (Previdência Social)	16.618.522,26
PASEP	3.297.018,64
Fundações	1.048.911,78
PASEP	552.933,95
Instituto Nacional do Seguro Social - INSS	327.251,29
Prefeitura de Porto Alegre (Taxa de Lixo)	37.204,31
Prefeitura de Porto Alegre (ISSQN)	131.522,23
DÍVIDA FUNDADA EXTERNA (somente Administração Direta)	96.879.509,40
Banco Internacional para Reconstrução e Desenvolvimento - BIRD	48.954.361,70
Banco Interamericano de Desenvolvimento - BID	35.246.271,70
Banco Japonês para Cooperação Internacional - JBIC	12.678.876,00
TOTAL	2.791.494.965,85

* Compreende, inclusive, os contratos decorrentes da Lei Federal 9.496-97 e do PROES.

A despesa empenhada a favor do Ministério da Fazenda refere-se ao parcelamento de débitos previdenciários efetuado pelo IPERGS referente à contribuição previdenciária patronal dos prestadores de serviços pagos pelo Fundo de Assistência à Saúde.

6.5.2 – ENCARGOS

Sinteticamente, a despesa orçamentária com encargos da dívida pública esteve assim distribuída no exercício de 2010, com indicação da sua natureza:

Encargos	R\$
Dívida Fundada Interna	138.811.437,93
Administração Direta	138.667.166,43
Juros	133.588.407,07
Outros Encargos	5.078.759,36
Autarquias	3.354,55
Encargos PASEP	3.354,55
Fundações	140.916,95
Encargos Previdência Social	114.292,97
Encargos PASEP	26.623,98
Dívida Fundada Externa *	25.444.618,06
Juros	25.444.618,06
Total	164.256.055,99

* Somente Administração Direta.

O item Outros Encargos compreende, entre outros, comissões bancárias e juros e correção monetária pagos conjuntamente.

6.6 – VARIAÇÕES EXTRAORÇAMENTÁRIAS

6.6.1 – VARIAÇÕES ATIVAS

De acordo com o Anexo 15 – Demonstração das Variações Patrimoniais, as variações ativas extraorçamentárias ocorridas no Passivo Permanente, relacionadas com a Dívida Pública, alcançaram, no exercício de 2010, o montante de R\$ 1.531.410.107,24, dos quais R\$ 1.525.307.199,68 no âmbito da Administração Direta e os restantes R\$ 6.102.907,56 em entidades da Administração Indireta, a saber:

DAER:	R\$ 4.848.013,94 (baixa de PASEP)
SUPRG:	R\$ 33.124,92 (baixa de PASEP)
AGERGS:	R\$ 239.322,94 (baixa de PASEP)
FADERS:	R\$ 76.248,73 (baixa de Precatórios)
CIENTEC:	R\$ 602.261,54 (baixa de Precatórios)
FETLSVC:	R\$ 303.935,49 (baixa de Precatórios)

No âmbito da Administração Direta, as variações ativas são relativas à baixa de:

Débitos Parcelados:	R\$	948.660,57
Dívida Fundada Interna:	R\$	1.091.650.231,83
Dívida Fundada Externa:	R\$	432.708.307,28

6.6.2 – VARIAÇÕES PASSIVAS

O valor contabilizado a título de variações passivas extraorçamentárias que afetaram o Passivo Permanente consolidado foi de R\$ 10.527.652.442,69, com a seguinte origem:

VARIAÇÕES PASSIVAS EXTRAORÇAMENTÁRIAS	R\$
Administração Direta	8.159.764.837,20
Inscrição de Débitos Parcelados (INSS)	3.829.692,64
Inscrição de Dívida Fundada Interna - Contratos	6.808.228.872,07
Inscrição de Dívida Fundada Externa - Contratos	364.698.805,85
Inscrição de Precatórios Judiciais	982.288.123,69
Incorporação de Débitos Remanescentes da COHAB	719.342,95
Autarquias	2.242.907.069,03
Inscrição de Débitos Parcelados	313.176.013,81
SPH (PASEP)	98.233,08
IPERGS (Débitos Previdenciários)	312.770.115,45
IRGA (PASEP)	170.930,29
OSPA (PASEP)	2.903,88
SUPRG (PASEP)	119.237,42
AGERGS (PASEP)	14.593,69
Inscrição de Precatórios Judiciais	1.929.731.055,22
SPH	35.975.855,16
IPERGS	1.779.361.440,36
DAER	109.973.721,78
IRGA	2.085.125,02
OSPA	758.746,80
SUPRG	1.468.639,13
AGERGS	107.526,97
Fundações	124.980.536,46
Inscrição de Débitos Parcelados	489.632,46
FASE (PASEP)	239.990,44
CIENTEC (PASEP)	81.172,03
METROPLAN (PASEP)	2.824,13
FDRH (INSS)	20.123,36
FCPRTV (PASEP e INSS)	42.856,76
FEPAM (PASEP)	7.980,47
FETLSVC (PASEP e INSS)	85.800,46
FEPPS (PASEP)	8.884,81
Inscrição de Precatórios Judiciais	124.490.904,00
FAPERGS	35.301,67
FASE	55.721.939,95
FGTAS	22.800.286,15
FTSP	305.715,04
FZB	4.559.188,17
CIENTEC	7.652.469,27
FEE	1.412.093,78
METROPLAN	7.259.547,73
FDRH	413.605,16
FCPRTV	4.365.792,92
FADERS	475.148,79
FEPAM	11.758.183,45
FETLSVC	7.160.372,80
FEPAGRO	91.047,39
FEPPS	22.684,00
UERGS	27.384,00
PROTEÇÃO	430.143,73
TOTAL	10.527.652.442,69

Na FCPRTV e na FETLSVC, a inscrição de débitos relativos ao INSS foi de R\$ 2.053,56 e de R\$ 1.275,38, respectivamente, conforme o Anexo 16 – Demonstrativo da Dívida Fundada Interna dessas entidades.

A movimentação de cada contrato de endividamento interno e externo da Administração Direta, inclusive os decorrentes de parcelamentos de débitos (exceto o do PASEP), está discriminada nos seus Anexos 16 – Demonstrativo da Dívida Fundada Interna e 16A – Demonstrativo da Dívida Fundada Externa.

Ainda sobre a dívida fundada da Administração Direta, cabe uma referência sobre o contrato de refinanciamento autorizado, em âmbito estadual, pela Lei 10.920, de 03 de janeiro de 1997, e, em âmbito federal pela Lei 9.496, de 11 de setembro de 1997, o qual foi firmado em 15 de abril de 1998 com o Governo Federal, tendo eficácia a contar de 16-11-1998. No quadro a seguir, apresenta-se a evolução do Principal dessa dívida, acrescida do PROES intralimite, e da conta Resíduo, a qual registra o excedente da prestação mensal paga (atualmente, 13% da RLR) e que, nos termos do contrato, deverá ser saldado no prazo de até dez anos depois de encerrado o período de trinta anos para pagamento do principal.

Data	PRINCIPAL		RESÍDUO		Relação Res/Princ
	R\$	Δ%	R\$	Δ%	
16-11-1998	7.119.360.432,65		305.680.804,84		4,3
31-12-1998	9.244.197.901,22	29,8	322.058.765,06	5,4	3,5
31-12-1999	10.907.777.423,14	18,0	873.261.287,37	171,1	8,0
31-12-2000	11.426.071.491,50	4,8	1.098.681.684,27	25,8	9,6
31-12-2001	12.498.881.873,21	9,4	1.735.715.843,30	58,0	13,9
31-12-2002	15.128.053.741,76	21,0	2.785.197.980,25	60,5	18,4
31-12-2003	16.102.045.518,53	6,4	3.842.412.341,26	38,0	23,9
31-12-2004	17.562.222.626,49	9,1	5.216.711.406,09	35,8	29,7
31-12-2005	17.948.390.200,37	2,2	6.434.019.866,35	23,3	35,8
31-12-2006	18.475.073.565,35	2,9	7.746.866.498,42	20,4	41,9
31-12-2007	19.246.845.228,64	4,2	9.280.004.839,49	19,8	48,2
31-12-2008	20.847.210.584,27	8,3	11.485.284.579,04	23,8	55,1
31-12-2009	19.900.643.102,14	-4,5	12.359.312.810,06	7,6	62,1
31-12-2010	21.361.295.358,04	7,3	14.884.369.202,36	20,4	69,7

Fontes: Anexo 16 - Demonstrativo da Dívida Fundada Interna (Administração Direta).

e Divisão da Dívida Pública da Subsecretaria do Tesouro do Estado

Se for mantido o comportamento refletido no quadro acima, é bem provável que, em 2012, o saldo da conta Resíduo supere o da conta Principal.

Já o quadro a seguir apresenta a relação percentual entre os resgates acumulados dessa dívida e o seu saldo devedor ao final de cada ano. Constata-se que, desde que a dívida foi constituída, o Estado pagou cerca de R\$ 10,7 bilhões a título de amortização (valores não corrigidos), equivalentes a 29,4% do saldo devedor em 31-12-2010, sem que houvesse redução desse saldo.

Ano	Saldo em 31-12		Resgate Anual (R\$ mil)	Resgate Acumulado		Resgate Acumulado / Saldo em 31-12
	R\$ mil	Δ%		R\$ mil	Δ%	
16-11-98	7.425.041					
1998	9.566.257	28,8	278.576	278.576		2,9%
1999	11.781.039	23,2	306.988	585.564	110,2	5,0%
2000	12.524.753	6,3	439.069	1.024.633	75,0	8,2%
2001	14.234.598	13,7	497.566	1.522.199	48,6	10,7%
2002	17.913.252	25,8	539.895	2.062.094	35,5	11,5%
2003	19.944.458	11,3	637.928	2.700.022	30,9	13,5%
2004	22.778.934	14,2	713.814	3.413.836	26,4	15,0%
2005	24.382.410	7,0	826.219	4.240.055	24,2	17,4%
2006	26.221.940	7,5	1.010.543	5.250.598	23,8	20,0%
2007	28.526.850	8,8	1.119.155	6.369.753	21,3	22,3%
2008	32.332.495	13,3	1.275.832	7.645.585	20,0	23,6%
2009	32.259.956	-0,2	1.432.744	9.078.329	18,7	28,1%
2010	36.245.665	12,4	1.579.724	10.658.053	17,4	29,4%

Fontes: Anexo 16 - Demonstrativo da Dívida Fundada Interna (Administração Direta)

e Divisão da Dívida Pública da Subsecretaria do Tesouro do Estado.

6.7 – AVAIS

A movimentação referente aos créditos decorrentes de avais honrados, concedidos pela Administração Direta do Estado, está apresentada no quadro seguir:

Em R\$				
ENTIDADE	POSIÇÃO EM 31-12-2009	MOVIMENTAÇÃO		POSIÇÃO EM 31-12-2010
		DÉBITO	CRÉDITO	
CEEE - GT	15.748.512,69			15.748.512,69
Principal	15.748.512,69			15.748.512,69
CRM	70.643.039,95	15.844.158,12		86.487.198,07
Correção Monetária	70.643.039,95	15.844.158,12		86.487.198,07
IPERGS	68.711.513,99	5.881.479,62		74.592.993,61
Principal	30.474.216,90			30.474.216,90
Correção Monetária	38.237.297,09	5.881.479,62		44.118.776,71
PREF. MUN. DE MONTENEGRO	53.062.558,53	2.218.115,39	1.049.556,13	54.231.117,79
Principal	4.938.485,67		1.049.556,13	3.888.929,54
Correção Monetária	48.124.072,86	2.218.115,39		50.342.188,25

Os créditos relativos à correção monetária e outros encargos incidentes sobre o principal estão registrados em conta do Ativo Permanente, ao passo que este está registrado na conta Devedores do Ativo Financeiro Realizável.

No que se refere ao convênio firmado com o Município de Montenegro com vista ao refinanciamento da dívida decorrente dos avais honrados pelo Estado, repactuado mediante o Segundo Termo Aditivo, datado de 15-6-2004, pelo qual o

Município reconheceu o montante da dívida de R\$ 44.546.043,44, a ser amortizada em 360 prestações mensais, cujos valores estão limitados ao percentual de 1,4% da Receita Líquida Real do Município, constata-se que os valores pagos são inferiores à correção monetária agregada ao saldo devedor, o que permite supor a provável existência de *resíduo* no final do prazo de amortização.

O aval referente ao IPERGS não consta no Balanço Patrimonial consolidado, sendo eliminado em contrapartida do registro de dívida fundada no Passivo Permanente da Autarquia, que tem o Estado (Administração Direta) como credor.

6.8 – FGLTDPE E SIAC

De acordo com seu balanço analítico, o FGLTDPE apresentou, no final do exercício de 2010, um resultado positivo de R\$ 111.721.450,48, já deduzidas as despesas administrativas de R\$ 58.560,55 (serviços prestados - Cetip) apropriadas pelo gestor financeiro do fundo.

Esse montante compreende as receitas orçamentárias decorrentes da aplicação de recursos vinculados e as receitas extraorçamentárias relativas aos rendimentos de depósitos efetuados pela Administração Indireta por intermédio do SIAC.

No que se refere ao SIAC, a composição do saldo em depósitos, em 31-12-2010, é a que consta na Tabela 17.

Os depósitos no SIAC, efetuados por entidades da Administração Indireta, encontram-se lastreados pela conta do FGLTDPE no Ativo Financeiro Realizável, cujo saldo, em 31-12-10, era de R\$ 577.721.942,52.

Cumprе ressaltar que os saldos pertencentes às Autarquias e Fundações, assim como os de fundos especiais da Administração Direta que possuem recursos aplicados no SIAC, registrados no grupo Depósitos do Passivo Financeiro da Administração Direta, são expurgados quando do levantamento do balanço consolidado do setor governamental, tendo como contrapartida a redução correspondente da conta do FGLTDPE do Ativo Financeiro Realizável da Administração Direta. Em consequência dessa redução, o saldo do FGLTDPE do Balanço Patrimonial consolidado do Setor Governamental é de R\$ 108.576.147,08, e o saldo do SIAC passa a ser de R\$ 4.750.573.679,99.

O item Resgates do FGLTDPE, que registra o saldo dos valores referentes aos resgates efetuados pelo Tesouro do Estado, não apresentou movimentação em 2010, permanecendo com o mesmo saldo desde 31-12-2008. Esse saldo tem

como lastro as contas bancárias livres e vinculadas cujas disponibilidades são transferidas ao FGLTDPE, por meio do SIAC, para fins de aplicação financeira.

No exercício de 2010, foram pagos, por meio do SIAC, R\$ 119.198.040,19 de rendimentos, dos quais R\$ 12.947.599,08 pertencem ao exercício de 2010, R\$ 22.822.158,75 ao de 2009 e R\$ 83.428.282,36 a exercícios anteriores a 2009.

Tabela 17 - Depósitos no SIAC
Exercício de 2010

Títulos	2009 R\$	%	2010 R\$	%	Δ% 2010/2009
Autarquias	338.689.318,68	6,3	351.040.271,80	6,7	3,6
SUPRG	122.307.769,99	2,3	112.331.340,10	2,2	(8,2)
DETRAN	91.211.607,99	1,7	105.479.492,35	2,0	15,6
DAER	76.120.331,82	1,4	81.520.653,66	1,6	7,1
AGERGS	34.394.161,90	0,6	37.527.457,69	0,7	9,1
IPERGS	9.580.295,79	0,2	7.073.093,52	0,1	(26,2)
SPH	2.783.936,37	0,1	2.870.421,76	0,1	3,1
IRGA	2.133.603,85	0,04	4.070.330,14	0,1	90,8
OSPA	140.632,80	0,003	166.785,67	0,003	18,6
IGTF	16.978,17	0,0003	696,91	0,00001	(95,9)
Fundações	53.029.867,04	1,0	57.261.340,02	1,1	8,0
FDRH	11.033.040,21	0,2	7.040.261,81	0,1	(36,2)
FEPAM	9.226.471,46	0,2	4.375.402,38	0,1	(52,6)
FEPPS	9.183.032,07	0,2	12.251.226,81	0,2	33,4
METROPLAN	6.527.597,97	0,1	8.389.868,82	0,2	28,5
FETLSVC	3.986.194,15	0,1	4.302.436,29	0,1	7,9
FAPERGS	2.871.883,05	0,1	4.593.332,53	0,1	59,9
CIENTEC	2.345.072,45	0,04	9.737.375,13	0,2	315,2
FZB	1.851.213,30	0,03	1.239.507,32	0,02	(33,0)
FEPAGRO	1.668.599,25	0,03	1.380.019,03	0,03	(17,3)
FCPRTV	915.013,00	0,02	425.020,37	0,01	(53,6)
FUNDERGS	690.003,48	0,01	1.945.862,90	0,04	182,0
FGTAS	669.069,63	0,01	161.174,42	0,003	(75,9)
FEE	529.646,08	0,010	278.394,20	0,005	(47,44)
FTSP	525.566,96	0,01	578.781,25	0,01	10,1
PROTEÇÃO	325.154,40	0,01	314.330,20	0,01	(3,3)
UERG	313.751,91	0,01	-	-	(100,0)
FASE	196.145,89	0,004	197.578,71	0,004	0,7
FADERS	172.411,78	0,003	50.767,85	0,001	(70,6)
Fundos Especiais*	60.012.490,90	1,1	60.844.183,62	1,2	1,4
FOMENTAR/RS	28.424.681,70	0,5	28.424.681,70	0,5	-
FEAPER	10.169.131,05	0,2	11.089.771,09	0,2	9,1
FUNDOPEM	7.196.559,28	0,1	7.196.559,28	0,1	-
FUNDOPIMES	6.637.772,20	0,1	6.637.772,20	0,1	-
PRÓ-RURAL 2000	5.148.809,69	0,1	5.148.809,69	0,1	-
FUNAMEP	2.435.536,98	0,05	2.346.589,66	0,04	(3,7)
Empresas	206.114.420,88	3,9	87.798.521,24	1,7	(57,4)
CEEE	129.014.023,76	2,4	34.358.733,66	0,7	(73,4)
EMATER	19.620.100,99	0,4	19.684.472,58	0,4	0,3
CORAG	19.485.967,39	0,4	8.975.967,39	0,2	(53,9)
CRM	15.000.000,00	0,3	17.000.000,00	0,3	13,3
PROCERGS	6.000.000,00	0,1	-	-	(100,0)
CADIP	5.801.800,40	0,1	5.691.181,96	0,1	(1,9)
BAGERGS	5.090.755,73	0,1	1.857.151,44	0,04	(63,5)
CORSAN	4.253.076,60	0,1	220.076,60	0,004	(94,8)
CIEL	1.837.758,40	0,03	-	-	(100,0)
ZOPERG-RS	10.841,58	0,0002	10.841,58	0,0002	-
CEASA	96,03	0,000002	96,03	0,000002	-
Outros Depósitos	26.209.000,00	0,5	7.649.886,94	0,1	(70,8)
Aplicações do FGLTDPE	31.020.175,84	0,6	18.209.000,00	0,3	(41,3)
Resgates do FGLTDPE	4.636.916.271,81	86,6	4.636.916.271,81	88,8	-
Total	5.351.991.545,15	100	5.219.719.475,43	100	(2,5)

* Administração Direta.

6.9 – DÉBITOS PARCELADOS

A Tabela 18 apresenta os débitos parcelados por entidade, bem como a sua natureza. Conforme se constata nessa Tabela, o grande responsável pelo expressivo incremento do saldo de 2010 em relação ao de 2009 foi o parcelamento efetuado pelo IPERGS, junto ao Ministério da Fazenda, da dívida referente às contribuições previdenciárias relativas aos prestadores de serviços pagos pelo Fundo de Assistência à Saúde (FAS), nos termos da Lei Federal 11.941, de 27 de maio de 2009.

A Tabela 18 não contempla o parcelamento dos débitos da Administração Direta relativos ao PASEP, pertinentes ao período de 30 de junho de 1999 a 30 de abril de 2002, cujo saldo atualizado em 31-12-2010 era de R\$ 324.062.048,64, conforme a Nota Explicativa 5 do Balanço Geral do Estado de 2010, publicado em 31 de janeiro de 2011. O registro desse débito no Passivo Permanente do Estado foi sobrestado até a solução do pedido de restituição de valores pagos a maior cuja compensação é pleiteada junto à Receita Federal. Esta situação difere da existente nas Autarquias e Fundações que aderiram ao parcelamento, onde os débitos estão registrados em conta do Passivo Permanente.

Os débitos da Administração Direta referentes ao INSS são os que foram parcelados por meio do Termo de Amortização de Dívida Fiscal firmado em 31 de agosto de 2001, de acordo com a Medida Provisória 2.187-12, de 27-7-2001, e a Lei Federal 8.212, de 24 de julho de 1991, abrangendo os débitos previdenciários pertinentes aos servidores temporários. Esse parcelamento contempla também entidades da Administração Indireta, não havendo, contudo, contrapartida no Ativo Permanente da Administração Direta do Estado correspondente aos créditos formados em decorrência das dívidas assumidas.

6.10 – PRECATÓRIOS

A Tabela 19 apresenta a movimentação financeira das contas relacionadas com os débitos de natureza judicial do Estado, a saber: Precatórios, Requisições de Pequeno Valor (RPVs) e Pagamentos Determinados por Sentenças Judiciais. A Tabela foi construída de modo a evidenciar as transações de natureza orçamentária (empenho, pagamento, retenção e prescrição) incluindo em coluna própria os saldos de Precatórios baixados extraorçamentariamente do Passivo Financeiro, objetivando a inscrição no Passivo Permanente (Baixa EC 62-2009). Em linhas separadas, estão indicados os pagamentos efetuados em 2010 à conta de

Tabela 18 - Débitos Parcelados

DÉBITOS DE ACORDO COM A SUA ORIGEM		SALDO EM 31-12-2009	VARIACÕES PASSIVAS	AMORTIZAÇÃO	VARIACÕES ATIVAS	Em R\$ SALDO EM 31-12-2010
INSS		98.511.598,99	316.623.260,39	24.906.591,13	948.660,57	389.279.607,68
Administração Direta		97.567.814,74	3.829.692,64	7.960.817,58	948.660,57	92.488.029,23
Poder Executivo		59.920.327,72	2.102.518,20	1.242.583,73		60.780.262,19
Assembleia Legislativa		3.608.577,30	55.442,40	3.654.062,12	9.957,58	-
DAER		19.029.960,17	644.409,73	963.278,64		18.711.091,26
CESA *		9.656.129,47				9.656.129,47
IRGA		2.125.605,97	913.990,11	2.100.893,09	938.702,99	-
AGERGS		1.444.350,37	50.722,20			1.495.072,57
OSPA		920.168,93	32.314,20			952.483,13
DETRAN		319.966,43	11.236,44			331.202,87
IGTF		283.586,22	9.958,92			293.545,14
FEPAGRO		130.477,77	4.582,08			135.059,85
FEPFS		128.664,39	4.518,36			133.182,75
Fundações		943.784,25	23.452,30	327.251,29	-	639.985,26
FGTAS		762.610,96		203.360,04		559.250,92
FCPRTV		108.542,73	2.053,56	33.723,34		76.872,95
FDRH		42.679,76	20.123,36	58.941,73		3.861,39
FETLSVC		29.950,80	1.275,38	31.226,18		-
Autarquias		0,00	312.770.115,45	16.618.522,26	-	296.151.593,19
IPERGS **		-	312.770.115,45	16.618.522,26		296.151.593,19
PASEP		143.675.598,26	862.756,04	3.865.132,89	5.120.461,80	135.552.759,61
Autarquias		138.738.465,11	396.575,88	3.266.505,85	5.120.461,80	130.748.073,34
IPERGS		79.736.069,08		3.235.654,64		76.500.414,44
DAER		52.617.114,21			4.848.013,94	47.769.100,27
SPH		2.883.233,55	98.233,08	3.923,80		2.977.542,83
IRGA		1.611.863,27	170.930,29	21.814,10		1.760.979,46
SUPRG		1.252.708,05	119.237,42		33.124,92	1.338.820,55
OSPA		401.173,07	2.903,88	2.861,16		401.215,79
AGERGS		236.303,88	5.271,21	2.252,15	239.322,94	-
Fundações		4.937.133,15	466.180,16	598.627,04	-	4.804.686,27
FASE		2.155.402,48	239.990,44	35.345,54		2.360.047,38
CIENTEC		1.244.657,70	81.172,03	408.700,53		917.129,20
FGTAS		513.402,03		20.136,23		493.265,80
FETLSVC		413.695,40	84.525,08	8.727,66		489.492,82
FEPFS		280.452,21	8.884,81	1.710,99		287.626,03
FCPRTV		174.981,71	40.803,20	4.812,54		210.972,37
FEPAM		95.348,07	7.980,47	60.000,00		43.328,54
FADERS		35.394,70		35.394,70		-
METROPLAN		23.798,85	2.824,13	23.798,85		2.824,13
PREFEITURA DE PORTO ALEGRE		385.965,72	-	168.726,54	-	217.239,18
Fundações		385.965,72	-	168.726,54	-	217.239,18
FDRH (ISSQN)		338.908,89		131.522,23		207.386,66
CIENTEC (Taxa do Lixo)		47.056,83		37.204,31		9.852,52
SOMA		242.573.162,97	317.486.016,43	28.940.450,56	6.069.122,37	525.049.606,47

Fonte: Anexo 16 da Administração Direta e das Autarquias e Fundações.

* Contrato de sub-rogação de dívida, firmado em 27-12-1999.

** Termo de parcelamento com o Ministério da Fazenda referente a contribuições previdenciárias.

Responsáveis, os quais se referem a sequestros de valores de contas bancárias do Estado efetuados por ordem judicial e que ficaram pendentes de regularização orçamentária ao final do exercício. Da mesma forma, foi somado ao montante de Precatórios o saldo da conta Devedores onde são registrados os débitos efetuados pelo Tribunal Regional do Trabalho (TRT) na conta bancária do Estado destinada ao pagamento de precatórios junto àquele Tribunal, também pendentes de regularização orçamentária. Tais pagamentos foram somados aos registrados pela execução orçamentária e deduzidos das regularizações, em 2010, de pagamentos efetuados em exercícios anteriores, apuradas com base na variação positiva dos saldos a regularizar existentes em 31 de dezembro por espécie de pagamento. Pelo critério adotado, é possível evidenciar, com maior precisão, o efetivo desembolso do Estado em decorrência de decisões judiciais no exercício de 2010.

Em resumo, no ano de 2010, o Estado registrou pagamentos no montante de R\$ 515.971.311,44 por força de sentenças judiciais, sendo:

R\$ 20.125.629,66 referentes a Precatórios;

R\$ 419.095.989,11 como Requisições de Pequeno Valor (RPVs); e

R\$ 76.749.692,67 como Sentenças Judiciais, dos quais nada menos do que R\$ 76.368.707,33 (99,65%) pela Secretaria da Saúde, referindo-se à aquisição de medicamentos e à realização de procedimentos médicos que o Estado foi compelido a satisfazer por determinação judicial.

O valor total pago por determinação judicial em 2010 é superior em cerca de 70,5%, ao montante equivalente pago em 2009 (R\$ 302,62 milhões, apurados observando-se os mesmos critérios aplicados com relação a 2010).

O componente mais expressivo desses pagamentos são as RPVs, decorrentes, em sua quase totalidade, do chamado *Passivo da Lei Britto* (diferenças de remuneração reconhecidas pelo Judiciário como devidas a diversas categorias de servidores em consequência da sustação, a contar de 1996, de reajustes concedidos por lei do ano anterior). O grande salto no pagamento de RPVs ocorreu em 2009, quando foram pagos R\$ 167,4 milhões, contra pouco mais de R\$ 20 milhões do ano anterior. Os R\$ 419,1 milhões pagos em 2010 representam, praticamente, duas vezes e meia o total dos pagamentos do ano anterior, o que permite supor que, mantida a tendência, o Estado desembolsará pelo menos R\$ 800 milhões em 2011. Acrescente-se a isso a alteração na legislação tributária (artigo 12-A da Lei Federal 7.713, de 22 de dezembro de 1988, introduzido pela Lei 12.350, de 20 de dezembro de 2010), que, ao tornar exclusiva a tributação na fonte dos rendimentos recebidos acumuladamente e estabelecer que o cálculo seja feito considerando o número de

meses do período de competência devido, praticamente isentou de imposto de renda as RPVs dos valores devidos cuja competência abranja período superior a doze ou treze meses. Ademais, o aumento previsto para o salário mínimo em 2012, incorporando a expressiva variação do PIB em 2010, trará como consequência significativa elevação do teto das RPVs.

No que se refere a Precatórios, o valor pago em 2010 é inferior ao total de pagamentos de 2009 – R\$ 20,1 milhões e R\$ 65,2 milhões, respectivamente.

Contudo, é preciso ressaltar que o Estado aderiu ao regime especial de pagamento de Precatórios instituído no artigo 97 do Ato das Disposições Constitucionais Transitórias (ADCT), introduzido pela Emenda Constitucional 62, de 9 de dezembro de 2009. Por meio do Decreto 47.063, de 8 de março de 2010, o Estado optou pela modalidade prevista no inciso II do §1º do artigo 97 do ADCT, passando a depositar em contas bancárias movimentadas exclusivamente pelo Poder Judiciário o valor equivalente a 1,5% da sua Receita Corrente Líquida (RCL). Ao final do exercício, o saldo dessas contas somava R\$ 255.305.999,41. De acordo com o §5º do artigo 97 do ADCT, os recursos depositados nessas contas especiais não poderão retornar ao Estado, tendo, pois, como única destinação o pagamento de Precatórios, ainda que venham a ser efetuados em exercícios subsequentes. Somando-se esse valor ao efetivamente pago, pode-se dizer que, em 2010, o Estado destinou cerca de R\$ 275,4 milhões ao pagamento de Precatórios.

O montante depositado pelo Estado nas contas destinadas ao pagamento de Precatórios alcançou o total de R\$ 273.608.725,22, o qual foi dividido meio a meio em duas contas, a saber:

— a primeira conta, destinada ao pagamento de Precatórios obedecida a ordem cronológica de apresentação (§ 6º do artigo 97 do ADCT), teve movimentação no exercício e apresentava saldo, em 31-12-2010, de R\$ 118.501.636,80; e

— a segunda conta, cujo montante depositado alcançou o saldo de R\$ 136.804.362,61 ao final do exercício, destina-se ao pagamento de Precatórios nas formas previstas no § 8º do artigo 97 do ADCT.

Por meio do Decreto 47.470, de 13 de outubro de 2010, o Estado optou pela modalidade prevista no inciso II da citada norma constitucional (ordem única e crescente de valor por Precatório) para a aplicação dos recursos depositados na segunda conta, que, no entanto, não registra pagamentos efetuados em 2010.

A Tabela 20 evidencia o cálculo mensal dos valores depositados nas mencionadas contas.

**Tabela 19 - Movimentação de Precatórios, Requisições de
Pequeno Valor e Sentenças Judiciais
Exercício de 2010**

CONTAS e Órgãos	Em R\$						
	SALDO INICIAL*	BAIXAS EC 62-2009	EMPENHOS	PAGAMENTOS	RETENÇÕES	PRESCRIÇÕES	SALDO FINAL*
PRECATÓRIOS	2.520.660.556,02	2.511.009.648,09	273.579.592,76	12.667.521,75	6.934.752,65	2.621,74	263.625.604,55
Administração Direta	577.587.489,63	576.825.637,93	123.699.075,68	6.228.354,49	1.586.372,56	-	116.646.200,33
Autarquias	1.841.135.051,54	1.832.248.617,05	139.829.588,80	6.167.231,35	1.848.341,83	0,00	140.700.450,11
IPERGS	1.736.280.186,57	1.735.731.067,29	124.169.612,86	5.618.962,06	1.796.198,08	-	117.303.572,00
DAER	72.647.589,55	64.797.051,25	12.437.071,85	-	-	-	20.287.610,15
SPH	31.639.127,34	31.152.350,43	3.185.783,94	511.149,14	52.143,75	-	3.109.267,96
OSPA	568.148,08	568.148,08	-	-	-	-	-
DETRAN	-	-	37.120,15	37.120,15	-	-	-
Fundações	101.938.014,85	101.935.393,11	10.050.928,28	271.935,91	3.500.038,26	2.621,74	6.278.954,11
FASE	47.979.853,81	47.979.853,81	2.908.435,99	-	-	-	2.908.435,99
FGTAS	19.252.762,45	19.252.762,45	3.022.633,00	-	-	-	3.022.633,00
FEPAM	11.364.148,45	11.364.148,45	-	-	-	-	-
CIENTEC	6.347.435,81	6.347.435,81	-	-	-	-	-
METROPLAN	6.096.388,27	6.096.388,27	-	-	-	-	-
FZB	3.941.436,21	3.938.814,47	-	-	-	2.621,74	-
FCPRTV	3.297.352,38	3.297.352,38	-	-	-	-	-
FETLSVC	1.805.890,85	1.805.890,85	3.494.224,95	-	3.494.224,95	-	-
FEE	1.174.098,99	1.174.098,99	66.303,31	17.590,90	2.926,32	-	45.786,09
FADERS	331.748,79	331.748,79	87.799,84	-	-	-	87.799,84
FTSP	305.715,04	305.715,04	21.664,51	21.664,51	-	-	-
FEPAGRO	23.790,00	23.790,00	-	-	-	-	-
FDRH	17.393,80	17.393,80	238.616,02	232.680,50	2.886,99	-	3.048,53
PROTEÇÃO	-	-	211.250,66	-	-	-	211.250,66
Pagamentos por Devedores				7.785.293,77			
Administração Direta (TRT)				7.785.293,77			
(-) Regularização de Pagamentos (PJ)				(327.185,86)			
TOTAL DE PAGAMENTOS DE PRECATÓRIOS				20.125.629,66			

Continua

Tabela 19 - Movimentação de Precatórios, Requisições de Pequeno Valor e Sentenças Judiciais
Exercício de 2010

Continuação	CONTAS e Órgãos	SALDO INICIAL *	BAIXAS EC 62-2009	EMPENHOS	PAGAMENTOS	RETENÇÕES	PRESCRIÇÕES	Em R\$ SALDO FINAL *
	REQUISIÇÕES DE PEQUENO VALOR	28.865.905,83		513.387.190,90	343.892.991,82	154.437.984,76	1.055.577,86	42.866.542,29
	Administração Direta	19.615.699,17		425.185.539,76	269.480.040,78	140.805.326,00	25.190,36	34.490.681,79
	Autarquias	7.031.750,56		80.428.285,47	67.668.755,27	12.659.638,23	1.029.542,54	6.102.099,99
	IPERGS	5.624.498,89		69.540.334,28	58.885.557,64	11.299.035,65	1.021.938,16	3.958.301,72
	DAER	1.388.843,67		9.746.904,50	8.097.867,83	1.326.523,69	-	1.711.356,65
	DETRAN	10.498,87		214.294,58	196.302,10	11.505,64	7.604,38	9.381,33
	OSPA	7.909,13		152.533,92	113.632,68	7.614,03	-	39.196,34
	IRGA	-		178.357,51	177.037,55	1.319,96	-	-
	SPH	-		595.860,68	198.357,47	13.639,26	-	383.863,95
	Fundações	2.218.456,10		7.773.365,67	6.744.195,77	973.020,53	844,96	2.273.760,51
	FGTAS	2.044.426,76		454.366,39	420.752,67	33.613,72	-	2.044.426,76
	PROTEÇÃO	76.079,19		808.691,36	704.883,17	132.522,27	-	47.365,11
	FASE	50.871,81		5.115.655,75	4.384.266,48	627.496,59	-	154.764,49
	CIENTEC	45.197,97		289.899,54	294.244,25	38.103,26	-	2.750,00
	METROPLAN	1.880,37		324.226,29	298.007,92	23.211,05	844,96	4.042,73
	FZB	-		553.675,39	440.512,23	92.763,16	-	20.400,00
	FCPRTV	-		139.412,29	121.700,82	17.711,47	-	-
	FEPAM	-		52.910,66	46.734,14	6.165,10	-	11,42
	FEPPS	-		27.132,10	-	535,83	-	-
	FAPERGS	-		6.860,07	5.961,99	898,08	-	-
	Pagamentos por Responsáveis	75.696.304,48						
	Administração Direta	75.671.091,98						
	CIENTEC	25.212,50						
	(-) Regularização de Pagamentos (TRT)	(493.307,19)						
	TOTAL DE PAGAMENTOS DE RPVs	419.095.989,11						
	SENTENÇAS JUDICIAIS	6.309.244,67		92.037.643,19	93.925.128,84	25.994,80	130.805,23	4.264.958,99
	Administração Direta	3.870.322,08		91.769.427,67	93.652.001,27	25.994,80	109.632,44	1.852.121,24
	Autarquias	33.905,60		207.343,52	212.255,57	-	21.172,79	28.993,55
	IPERGS	18.164,04		-	-	-	18.164,04	-
	DAER	9.443,06		19.612,11	24.777,06	-	-	4.278,11
	SUPRG	6.298,50		187.731,41	187.478,51	-	-	3.542,65
	Fundações	2.405.016,99		60.872,00	60.872,00	0,00	-	2.405.016,99
	FASE	2.263.491,88		-	-	-	-	2.263.491,88
	FCPRTV	141.525,08		-	-	-	141.525,08	-
	FETLSVC	0,03		432,22	432,22	-	0,03	-
	METROPLAN	-		15.862,65	15.862,65	-	-	-
	FAPERGS	-		44.577,13	44.577,13	-	-	-
	Pagamentos por Responsáveis	16.586.767,30						
	Administração Direta (Secretaria da Saúde)	16.586.767,30						
	(-) Regularização de Pagamentos (Saúde)	(33.762.203,47)						
	TOTAL DE PAGAMENTOS SENTENÇAS JUDICIAIS	76.749.692,67						
	TOTALS DA EXECUÇÃO ORÇAMENTÁRIA	2.555.835.706,52		879.004.426,85	450.485.642,41	161.398.732,21	1.189.004,83	310.757.105,83
	Pagamento por Devedores (TRT)	7.785.293,77						
	Total de Pagamentos por Responsáveis	92.283.071,78						
	(-) Regularização de Pagamentos	(34.582.696,52)						
	TOTAL DE PAGAMENTOS JUDICIAIS	515.971.311,44						

* Saldo de Restos a Pagar Processados e Não Processados.

**Tabela 20 - Demonstrativo de Cálculo dos Depósitos em
Contas Especiais de Precatórios
Exercício 2010**

Competência	Mês Acumulado	RCL (Base de Cálculo)			Depósitos		
		Valor	1,50%	1/12 de 1,50%	Ord. Cronológica	Ordem Crescente*	Data
jan/10	nov/09	17.093.269.144,12	256.399.037,16	21.366.586,43	10.683.293,22	10.683.293,22	31/3/2010
fev/10	dez/09	17.387.287.460,49	260.809.311,91	21.734.109,33	10.867.054,66	10.867.054,66	31/3/2010
mar/10	jan/10	17.524.746.122,08	262.871.191,83	21.905.932,65	10.952.966,33	10.952.966,33	31/3/2010
abr/10	fev/10	17.555.681.193,45	263.335.217,90	21.944.601,49	10.972.300,75	10.972.300,75	30/4/2010
mai/10	mar/10	17.771.087.488,57	266.566.312,33	22.213.859,36	11.106.929,68	11.106.929,68	31/5/2010
jun/10	abr/10	18.005.439.161,67	270.081.587,43	22.506.798,95	11.253.399,47	11.253.399,47	30/6/2010
jul/10	mai/10	18.242.954.061,23	273.644.310,92	22.803.692,58	11.401.846,29	11.401.846,29	30/7/2010
ago/10	jun/10	18.446.645.955,01	276.699.689,33	23.058.307,44	11.529.153,72	11.529.153,72	31/8/2010
set/10	jul/10	18.676.356.731,47	280.145.350,97	23.345.445,91	11.672.722,96	11.672.722,96	30/9/2010
out/10	ago/10	19.113.050.542,25	286.695.758,13	23.891.313,18	11.945.656,59	11.945.656,59	29/10/2010
nov/10	set/10	19.405.951.475,82	291.089.272,14	24.257.439,34	12.128.719,67	12.128.719,67	30/11/2010
dez/10	out/10	19.664.510.850,47	294.967.662,76	24.580.638,56	12.290.319,28	12.290.319,28	31/12/2010
Total			273.608.725,23	136.804.362,61	136.804.362,61	136.804.362,61	

* Opção conforme Decreto 47.470-2010.

Fonte: DNC /CAGE.

A adesão do Estado ao regime especial de pagamento de Precatórios de que trata o artigo 97 do ADCT teve implicações contábeis significativas em 2010. Para disciplinar os ajustes contábeis decorrentes da adesão ao regime especial, bem como estabelecer os registros a serem efetuados a partir da nova rotina de pagamento de Precatórios, a CAGE expediu a Instrução Normativa CAGE 6, de 11 de novembro de 2011, bem como incluiu no endereço eletrônico de sua página na internet um guia de lançamentos contábeis para o registro das operações de que trata a referida Instrução Normativa (<http://www.sefaz.rs.gov.br/Cage/Servicos.aspx>).

Ao limitar em 1,5% da RCL o valor a ser despendido com o pagamento de Precatórios em cada exercício, o regime especial deu características de dívida fundada a todo o valor excedente a esse patamar, considerando que a sua exigibilidade passou a ser superior a doze meses. Surgiu, pois, a necessidade de reclassificação contábil dos valores até então registrados a título de Precatórios no Passivo Financeiro das entidades do setor governamental do Estado (Administração Direta, Autarquias e Fundações). Justamente por se tratar de reclassificação contábil, a Instrução Normativa CAGE 6-2010 estabeleceu que tanto a baixa do Passivo Financeiro quanto a posterior inscrição no Passivo Permanente fossem efetuadas mediante variações extraorçamentárias, de modo a não produzir efeitos na execução orçamentária do Estado.

Porém, o valor correspondente a 1,5% da RCL, a ser pago no exercício, não poderia deixar de ser reconhecido no Passivo Financeiro das entidades obrigadas ao pagamento de Precatórios. Assim, para evidenciar no Passivo Financeiro o montante de Precatórios vencível no exercício, a Instrução Normativa determinou, no seu artigo 2º, a realização de empenhos calculados com base na estimativa da RCL do exercício. Esses empenhos, não obstante o seu caráter provisório, objetivam atender, também, a exigência de empenho prévio de que trata o artigo 60 da Lei Federal 4.320-64.

Com base em informações oriundas dos Tribunais a quem cabia, de fato, efetuar o pagamento dos Precatórios a partir das contas especiais destinadas para esse fim, foram realizados os empenhos definitivos, com identificação dos respectivos beneficiários, conforme exige o artigo 10 da LRF, e utilizando dotação oriunda do estorno parcial do empenho provisório anteriormente mencionado. Como as contas especiais estão vinculadas ao Tesouro do Estado (Secretaria da Fazenda), os pagamentos efetuados em nome de entidades da Administração Indireta foram registrados em conta de Devedores e serão baixados mediante variação passiva extraorçamentária quando o empenho do precatório tiver sido efetuado à conta de

recursos do Tesouro do Estado, ou por restituição do valor pago ao Tesouro se o Precatório correu à conta de recursos próprios da entidade. Com relação ao IPERGS, a regularização dos pagamentos efetuados pelo Tesouro do Estado foi realizada mediante a utilização de transferências intraorçamentárias. Nas entidades da Administração Indireta, foi criado um código de retenção específico para o registro da quitação dos empenhos definitivos de Precatórios, retenção esta baixada mediante variação ativa extraorçamentária (entidades cujos Precatórios correram à conta de recursos do Tesouro), pagamento de Nota Financeira (entidades cujos Precatórios correram à conta de seus recursos) ou conversão em receita intraorçamentária (IPERGS).

Foram criados os códigos de recurso orçamentário 7 e 8 (8507 e 8508 no IPERGS) para identificar se os Precatórios pagos o foram em obediência, respectivamente, à ordem cronológica (§ 6º do artigo 97 do ADCT) ou à ordem crescente de valor (inciso II do § 8º do mesmo artigo, conforme opção exercida pelo Estado por meio do Decreto 47.470-2010). Como tais códigos de recursos só se tornaram efetivos quando da expedição da Instrução Normativa CAGE 6-2010 (novembro de 2010), muitos pagamentos de Precatórios efetuados anteriormente a esse mês estão registrados como tendo sido efetuados à conta de outros recursos.

Por fim, Instrução Normativa trata da inscrição dos novos Precatórios e da atualização do saldo devedor.

Conforme o artigo 7º da Instrução, os Precatórios requisitados em julho de cada ano serão inscritos por variação passiva extraorçamentária. O quadro a seguir, apresenta as requisições de 2010 que foram objeto de inscrição:

Entidade	Requisições de 1º-7-2010	
	TJ	TRT
Administração Direta	257.223.526,98	8.163.808,30
Autorarquias	152.007.118,34	2.420.783,23
SPH	557.287,41	324.983,32
IPERGS - RPPS	119.226.633,41	-
IPERGS - SAÚDE	-	811.673,27
DAER	30.794.015,90	647.313,69
IRGA	1.348.215,02	-
OSPA	-	208.978,02
SUPRG	27.251,20	427.834,93
DETRAN	53.715,40	-
Fundações	36.480,53	8.127.896,09
FASE	25.861,24	4.024.181,90
FGTAS	-	524.890,70
FZB	-	540.561,91
CIENTEC	-	77.407,92
FEE	-	237.994,79
METROPLAN	-	706.041,69
FDRH	10.619,29	247.057,84
FCPRTV	-	224.720,46
FEPAM	-	394.034,20
FETLSVC	-	932.111,95
PROTEÇÃO	-	218.892,73
Total	409.267.125,85	18.712.487,62

TJ - Tribunal de Justiça.

TRT - Tribunal Regional do Trabalho da 4ª Região.

Por sua vez, o artigo 8º definiu o critério de ajuste contábil dos saldos devedores de modo a evidenciar a posição atualizada dos Precatórios. Conforme dispõe o § 1º desse artigo, o ajuste deverá ser realizado de modo que o somatório dos saldos relativos a Precatórios registrados nos Passivos Financeiro e Permanente e no Sistema Compensado corresponda ao saldo devedor especificado nos relatórios dos Tribunais. A utilização de conta do Sistema Compensado para a complementação do ajuste se justifica porque a experiência pretérita demonstrou que o saldo atualizado oriundo dos Tribunais nem sempre é definitivo, estando sujeito a alterações por força de negociações, recálculos etc. Aliás, a utilização dessa conta foi, de certa forma, recomendada pelo Egrégio Tribunal de Contas do Estado, conforme o seguinte trecho extraído do Relatório do Parecer Prévio da Prestação de Contas governamental de 2009 (p.318):

Pelo exposto, a Contabilidade do Estado poderia, efetivamente, como verificado no presente exercício, registrar os valores declarados pelos Tribunais, como atualização monetária de precatórios, no Sistema Compensado, visto que as negociações reduzem, significativamente, os valores a serem pagos.

Cabe mencionar que, mesmo antes da determinação contida na Instrução Normativa, algumas entidades da Administração Indireta, como o IPERGS, por exemplo, já registravam a atualização dos Precatórios no Sistema Compensado. Por essa razão, o quadro no início deste capítulo (item 6.1) apresenta saldo em 2009 (R\$ 1,7 bilhão).

A Tabela 21 apresenta o saldo contábil dos Precatórios devidos pelo Estado em 31-12-2010, conforme sua distribuição pelas contas em que estão registrados.

Não obstante as fontes para o ajuste dos registros contábeis sejam os relatórios enviados pelos Tribunais, ainda remanescem algumas divergências entre a contabilidade e esses relatórios. Em 31-12-2010, a contabilidade registrava um saldo devido a título de Precatórios no valor de R\$ 4.957.606.840,93, enquanto as informações oriundas dos Tribunais indicavam um saldo de R\$ 4.953.745.088,69. As diferenças estavam concentradas nas seguintes entidades:

Administração Direta:	R\$ 483.009,61
DETRAN:	R\$ 53.811,57
FGTAS:	R\$ 3.022.633,00
PROTEÇÃO:	R\$ 211.250,66
FEPAGRO:	R\$ 91.047,39

A Tabela 22 evidencia a posição atualizada dos Precatórios de acordo com as informações oriundas dos respectivos Tribunais, apresentando também a quantidade de Precatórios referentes a cada entidade do Estado.

Tabela 21 - Saldo Contábil dos Precatórios

Entidade	Saldo Contábil em 31-12-2010 (em R\$)				
	Passivo Financeiro		Passivo Permanente	Sistema Compensado	TOTAL
	Restos a Pagar Processados	Restos a Pagar Não Processados			
Administração Direta	3.052.190,45	113.594.009,88	982.288.123,69	934.586,29	1.099.868.910,31
Autarquias	140.700.450,11	-	1.929.731.055,22	1.587.173.573,15	3.657.605.078,48
SPH	3.109.267,96		35.975.855,16	111.616.517,02	150.701.640,14
IPERGS - RPPS	117.303.572,00		1.779.361.440,36	1.458.556.443,53	3.355.221.455,89
DAER	20.287.610,15		109.973.721,78	11.057.948,49	141.319.280,42
IRGA			2.085.125,02	1.127.527,50	3.212.652,52
OSPA			758.746,80		758.746,80
SUPRG			1.468.639,13	4.811.907,94	6.280.547,07
DETRAN			107.526,97	3.228,67	110.755,64
Fundações	3.045.070,45	3.233.883,66	123.508.458,24	70.345.439,79	200.132.852,14
FASE	2.908.435,99		55.721.939,95	24.101.706,24	82.732.082,18
FGTAS		3.022.633,00	22.800.286,15	26.930.619,61	52.753.538,76
FZB			4.559.188,17	2.202.910,24	6.762.098,41
CIENTEC			7.050.207,73	4.271.134,46	11.321.342,19
FEE	45.786,09		1.412.093,78	263.214,95	1.721.094,82
METROPLAN			7.259.547,73	3.174.770,74	10.434.318,47
FDRH	3.048,53		413.605,16	-	416.653,69
FCPRTV			4.365.792,92	1.849.031,77	6.214.824,69
FADERS	87.799,84		398.900,06	-	486.699,90
FEPAM			11.758.183,45	6.462.604,28	18.220.787,73
FETLSVC			6.856.437,31	-	6.856.437,31
FEPPS			22.684,00	1.191,34	23.875,34
UERGS			27.384,00	2.089,34	29.473,34
PROTEÇÃO		211.250,66	430.143,73	815.109,15	1.456.503,54
FTSP			305.715,04	266.458,23	572.173,27
FAPERGS			35.301,67	4.599,44	39.901,11
FEPAGRO			91.047,39		91.047,39
Total	146.797.711,01	116.827.893,54	3.035.527.637,15	1.658.453.599,23	4.957.606.840,93

Tabela 22 - Saldo Devedor e Quantidade de Precatórios por Entidade
Posição 31-12-2010

Entidade	TRIBUNAL DE JUSTIÇA		TRT 4ª REGIÃO		TRF 4ª REGIÃO		TOTAL	
	Qtde.	Valor	Qtde.	Valor	Qtde.	Valor	Qtde.	Valor
Em R\$								
Administração Direta	8.216	829.118.783,93	1.533	269.205.081,79	24	1.062.034,98	9.773	1.099.385.900,70
Autarquias	16.613	3.464.680.001,86	672	190.068.287,23	2	2.802.977,81	17.287	3.657.551.266,90
SPH	36	14.669.593,57	330	134.972.666,48	1	1.059.380,09	367	150.701.640,14
IPERGS	16.040	3.328.881.664,08	76	26.339.791,81	-	-	16.116	3.355.221.455,89
DAER	522	115.193.265,40	248	26.126.015,02	-	-	770	141.319.280,42
IRGA	6	1.324.247,52	2	144.807,27	1	1.743.597,73	9	3.212.652,52
OSPA	-	-	7	758.746,80	-	-	7	758.746,80
SUPRG	5	4.554.287,22	9	1.726.259,85	-	-	14	6.280.547,07
DETRAN	4	56.944,07	-	-	-	-	4	56.944,07
Fundações	13	866.035,04	984	195.433.268,91	4	508.617,14	1.001	196.807.921,09
FASE	3	96.695,87	474	82.635.386,31	-	-	477	82.732.082,18
FGTAS	1	80.754,31	153	49.650.151,45	-	-	154	49.730.905,76
FZB	5	14.394,30	40	6.239.086,97	4	508.617,14	49	6.762.098,41
CIENTEC	-	-	53	11.321.342,19	-	-	53	11.321.342,19
FEE	-	-	25	1.721.094,82	-	-	25	1.721.094,82
METROPLAN	1	260.265,53	74	10.174.052,94	-	-	75	10.434.318,47
FDRH	1	62.021,50	6	354.632,19	-	-	7	416.653,69
FCPRTV	1	200.884,38	47	6.013.940,31	-	-	48	6.214.824,69
FADERS	-	-	8	486.699,90	-	-	8	486.699,90
FEPAM	1	151.019,15	56	18.069.768,58	-	-	57	18.220.787,73
FETLSVC	-	-	21	6.856.437,31	-	-	21	6.856.437,31
FEPPS	-	-	1	23.875,34	-	-	1	23.875,34
UERGS	-	-	1	29.473,34	-	-	1	29.473,34
PROTEÇÃO	-	-	21	1.245.252,88	-	-	21	1.245.252,88
FTSP	-	-	3	572.173,27	-	-	3	572.173,27
FAPERGS	-	-	1	39.901,11	-	-	1	39.901,11
FEPAGRO	-	-	-	-	-	-	0	0,00
Total	24.842	4.294.664.820,83	3.189	654.706.637,93	30	4.373.629,93	28.061	4.953.745.088,69

Fontes: Tribunal de Justiça do Estado, Tribunal Regional do Trabalho (TRT) e Tribunal Regional Federal (TRF).

Dos 24.842 Precatórios do Tribunal de Justiça do Estado, 23.625 (95,1%) são de natureza alimentar, e 1.217 (4,9%) não alimentares. Os Precatórios alimentares estão concentrados no IPERGS (15.938) e na Administração Direta (7.556), e os não alimentares na Administração Direta (660) e no DAER (421).

7 – DOS RECURSOS VINCULADOS

Denominam-se recursos vinculados as receitas que a Administração, em decorrência de dispositivos constitucionais e legais, fica obrigada a aplicar em determinados fins.

As referidas receitas são apresentadas e discriminadas individualmente, com a respectiva aplicação, no Demonstrativo dos Recursos Vinculados, ao final deste Volume. Cada recurso é identificado mediante um código numérico de quatro algarismos e seu respectivo nome.

Não estão considerados, para fins desta análise, os recursos especificados no quadro a seguir, relativos:

a) à Lei de Diretrizes Orçamentárias, que funcionam como agregadores de despesas, não tendo, portanto, receitas a eles diretamente vinculadas, formados por transposição de valores do recurso geral, ou seja, da receita arrecadada não vinculada;

b) à alienação de bens e direitos, cujas receitas não podem ser aplicadas no custeio de despesa corrente, excetuadas as destinadas por lei aos regimes de previdência social, geral e próprio dos servidores públicos, conforme disposto no artigo 44 da Lei Complementar 101, de 4-5-2001 - Lei de Responsabilidade Fiscal; e

		Em R\$
Ref.	Títulos	Empenhado
a	0002 - Recursos do Tesouro - Educação	1.585.825.269,90
	0003 - Recursos do Tesouro - Pesquisa	23.190.647,42
	0006 - Recursos do Tesouro - Saúde	1.189.901.541,26
	0007 - Pagamento de Precatórios - Ordem Cronológica	73.363.958,55
	0008 - Pagamento de Precatórios - Outras Modalidades	75.404.808,31
	0011 - Tesouro - Outros Poderes	2.851.944.685,74
	0012 - Tesouro - Educação Consulta Popular	7.933.045,34
	0013 - Tesouro - Pesquisa Consulta Popular	699.680,00
	0015 - Tesouro - Contrapartida Consulta Popular	51.267.488,48
	0016 - Tesouro - Saúde Consulta Popular	28.012.790,70
b	0096 - Recursos do Tesouro - Alienação de Bens e Direitos	-
	7096 - Recursos das Fundações - Alienação de Bens e Direitos	-
	8096 - Recursos das Autarquias - Alienação de Bens e Direitos	-
c	8001 - Quota de Previdência	-
	8002 - Quota Melhoria de Pensões	-
	8003 - Contribuição Assistência Médica	-
	8027 - Convênio MPAS/IPERGS - COMPREV	-
	8102 - Recurso Próprio do IPERGS oriundo do TCE	-
	8103 - Recurso Próprio do IPERGS oriundo do TJ	-
	8108 - Recurso Próprio do IPERGS oriundo do Poder Executivo	-
	8119 - Recurso Próprio do IPERGS oriundo da SEDUC	-
	8120 - Recurso Próprio do IPERGS oriundo da SES	-
	8135 - Recurso Próprio do IPERGS oriundo das Autarquias	-
	8137 - Contribuições ao IPERGS s/Precatórios e RPVs	-
	8200 - Contribuição dos Servidores ao RPPS	-
	8201 - Contribuição Patronal ao RPPS/RS	-
	8202 - Contribuição para Cobertura do Déficit de Pensões	-
	8507 - Pagamento de Precatórios - Ordem Cronológica	58.651.786,00
	8508 - Pagamento de Precatórios - Outras Modalidades	58.651.786,00
Total		6.004.847.487,70

c) às receitas de contribuições previdenciárias e para o plano de assistência médica dos servidores, que, com a reestruturação do IPERGS, foram vinculadas ao recurso geral (8000) do RPPS e do IPE-SAÚDE.

Em 2010, a receita arrecadada teve as seguintes parcelas vinculadas, segundo a origem dos recursos, considerando-se, inclusive, o produto das respectivas aplicações financeiras, multas, restituições e anulação de Restos a Pagar:

Recursos	Em R\$					
	2009			2010		
	Arrecadação	Parcela Vinculada	%	Arrecadação	Parcela Vinculada	%
Estaduais	25.737.788.809,00	8.036.318.025,76	31,2	30.729.277.564,48	8.951.979.164,50	29,1
Federais	2.816.319.136,79	1.550.995.330,00	55,1	3.182.036.693,36	1.788.818.236,71	56,2
Municipais	150.934,83	150.934,83	100,0	927.107,10	927.107,10	100,0
Operações de Crédito	239.767,27	239.767,27	100,0	792.161.701,89	792.161.701,89	100,0
Exterior	179.604,03	179.604,03	100,0	73.368,61	73.368,61	100,0
Instituições Privadas	10.798.826,90	10.798.826,90	100,0	19.276.807,62	19.276.471,62	100,0
Total	28.565.477.078,82	9.598.682.488,79	33,6	34.723.753.243,06	11.553.236.050,43	33,3

Obs: Os valores de 2009 diferem do apresentado no Balanço Geral do respectivo exercício em virtude da reclassificação da Origem e do atributo de vinculação de determinados recursos, conforme especificado no item 7.1, adiante.

Conforme se observa, o montante dos recursos vinculados representou 1/3 do total arrecadado no exercício, participação esta similar à verificada em 2009.

A Tabela 23 - Demonstrativo da Vinculação da Receita evidencia de forma analítica as receitas e as respectivas parcelas vinculadas, segundo as suas origens.

7.1 – MOVIMENTAÇÃO FINANCEIRA DOS RECURSOS VINCULADOS

A movimentação financeira dos recursos vinculados é representada pelos valores recebidos e sua respectiva aplicação, que, conjugados com os saldos do exercício anterior, resultam nos novos saldos, que passam para o próximo exercício.

Determinados saldos do exercício de 2009, apresentados no Balanço Geral do respectivo exercício, tiveram a sua origem reclassificada no presente Volume conforme demonstrado no quadro a seguir:

Em R\$

Títulos	Saldo em 31-12-09, conforme BGE 2009	Reclassificação de Recursos conforme a sua Origem					Adequação de Saldo	Saldo em 31-12-09 Ajustado
		Recursos Não- Vinculados	1130, 1863, 1864, 1892 e 7778	1757, 1918, 1979 e 2006	7087	1756	7098	
ATIVO POTENCIAL	(1.303.428.296,06)	1.300.815.704,71	-	-	-	-	-	(2.612.591,35)
Recursos Estaduais	(1.256.580.434,50)	1.256.359.907,53	(338.003,10)	-	-	-	-	(558.530,07)
Recursos Federais	(44.928.775,22)	44.455.797,18	338.003,10	-	-	-	-	(134.974,94)
Recursos de Operações de Crédito	(1.919.086,34)	-	-	-	-	-	-	(1.919.086,34)
PASSIVO POTENCIAL	3.062.257.726,39	(1.020.207,84)	(0,00)	-	-	-	425.005,60	3.061.662.524,15
Recursos Estaduais	1.764.170.109,26	(1.020.207,84)	1.200.000,76	-	(1.916,13)	-	-	1.764.347.986,05
Recursos Federais	1.262.017.737,45	-	(1.200.000,76)	(801.165,30)	-	(10.745,60)	425.005,60	1.260.430.831,39
Recursos Municipais	377.442,97	-	-	-	-	-	-	377.442,97
Recursos de Operações de Crédito	15.813.704,72	-	-	-	-	-	-	15.813.704,72
Recursos do Exterior	731.601,65	-	-	-	-	10.745,60	-	742.347,25
Recursos de Instituições Privadas	19.147.130,34	-	-	801.165,30	1.916,13	-	-	19.950.211,77
SITUAÇÃO LÍQUIDA	1.758.829.430,33	1.299.795.496,87	(0,00)	-	-	-	425.005,60	3.059.049.932,80
Recursos Estaduais	507.589.674,76	1.255.339.699,69	861.997,66	-	(1.916,13)	-	-	1.763.789.455,98
Recursos Federais	1.217.088.962,23	44.455.797,18	(861.997,66)	(801.165,30)	-	(10.745,60)	425.005,60	1.260.295.856,45
Recursos Municipais	377.442,97	-	-	-	-	-	-	377.442,97
Recursos de Operações de Crédito	13.894.618,38	-	-	-	-	-	-	13.894.618,38
Recursos do Exterior	731.601,65	-	-	-	-	10.745,60	-	742.347,25
Recursos de Instituições Privadas	19.147.130,34	-	-	801.165,30	1.916,13	-	-	19.950.211,77

No exercício de 2010, as receitas e despesas vinculadas apresentaram o seguinte comportamento:

Em R\$

Recursos	Receita	Despesa	Resultado
Estaduais	8.951.979.164,50	9.738.854.133,52	(786.874.969,02)
Federais	1.788.818.236,71	1.685.285.323,13	103.532.913,58
Municipais	927.107,10	538.984,93	388.122,17
de Operações de Crédito	792.161.701,89	788.128.404,69	4.033.297,20
do Exterior	73.368,61	804.810,64	(731.442,03)
de Instituições Privadas	19.276.471,62	10.320.362,51	8.956.109,11
Total	11.553.236.050,43	12.223.932.019,42	(670.695.968,99)

Além do resultado acima, devem ser levados em conta mais os seguintes ajustes, referentes às transferências líquidas entre recursos orçamentários:

Em R\$

Recursos	Inclusões	Exclusões	Total
Estaduais	53.361.241,71	5.203.851,83	48.157.389,88
Federais	16.338.131,21	311.371,31	16.026.759,90
Municipais	7.190,07	-	7.190,07
de Operações de Crédito	34.981,61	-	34.981,61
do Exterior	-	-	-
de Instituições Privadas	9.111,63	7.190,07	1.921,56
Total	69.750.656,23	5.522.413,21	64.228.243,02

Nas inclusões concernentes aos Recursos de Origem Estadual, destacam-se os seguintes valores, decorrentes de transferências de recursos livres do Tesouro:

a) R\$ 47.872.836,27 para o recurso 1157 - Rendimentos de Depósitos Judiciais - FRPJ, correspondente aos rendimentos líquidos da parcela dos depósitos judiciais creditados para o FRPJ, depósitos estes utilizados pelo Tesouro do Estado, conforme Lei 12.069-04; e

b) R\$ 4.977.555,92 para o recurso 1150 - Receitas Vinculadas ao Fundo Estadual do Meio Ambiente – FEMA, relativo à regularização de saldo potencial do Fundo.

Nas exclusões de Recursos de Origem Estadual, destaca-se a transferência de R\$ 5 milhões do Recurso 0182 – Receita de Serviços de Saúde Vinculada ao SUS para o Recurso de Origem Federal 1681 - Gestão Plena do SUS, conforme determinado no Processo Administrativo 113029-20.00/10-7.

Quanto aos acréscimos nos Recursos de Origem Federal, além do mencionado no parágrafo anterior, salienta-se a transferência de R\$ 8.353.898,34 de Recurso Livre do Tesouro para o Recurso 1857 - Convênio FNDE/SEDUC/RS 832021/06, referente à regularização prevista no Processo Administrativo 68440-14.00/10-6.

Considerando-se o comportamento das receitas e despesas vinculadas, constata-se que a aplicação de recursos superou a arrecadação em R\$ 670.695.968,99, montante que, deduzido dos ajustes efetuados, relativos às transferências de recursos orçamentários de R\$ 64.228.243,02, resultou na redução do saldo financeiro potencial em R\$ 606.467.725,97.

A conjugação desta movimentação dos recursos vinculados com os saldos do exercício anterior e com o que passou para o próximo exercício pode ser assim demonstrada:

Em R\$

Discriminação	Movimentação	Saldo a Empenhar
a) Recursos Estaduais		
Saldo do Exercício Anterior	1.763.789.455,98	
Receita Arrecadada	8.951.979.164,50	
Despesa Empenhada	(9.738.854.133,52)	
Valores Incluídos	53.361.241,71	
Valores Excluídos	(5.203.851,83)	1.025.071.876,84
b) Recursos Federais		
Saldo do Exercício Anterior	1.260.295.856,45	
Receita Arrecadada	1.788.818.236,71	
Despesa Empenhada	(1.685.285.323,13)	
Valores Incluídos	16.338.131,21	
Valores Excluídos	(311.371,31)	1.379.855.529,93
c) Recursos Municipais		
Saldo do Exercício Anterior	377.442,97	
Receita Arrecadada	927.107,10	
Despesa Empenhada	(538.984,93)	
Valores Incluídos	7.190,07	
Valores Excluídos	0,00	772.755,21
d) Recursos de Operações de Crédito		
Saldo do Exercício Anterior	13.894.618,38	
Receita Arrecadada	792.161.701,89	
Despesa Empenhada	(788.128.404,69)	
Valores Incluídos	34.981,61	
Valores Excluídos	0,00	17.962.897,19
e) Recursos do Exterior		
Saldo do Exercício Anterior	742.347,25	
Receita Arrecadada	73.368,61	
Despesa Empenhada	(804.810,64)	
Valores Incluídos	0,00	
Valores Excluídos	0,00	10.905,22
f) Recursos de Instituições Privadas		
Saldo do Exercício Anterior	19.950.211,77	
Receita Arrecadada	19.276.471,62	
Despesa Empenhada	(10.320.362,51)	
Valores Incluídos	9.111,63	
Valores Excluídos	(7.190,07)	28.908.242,44
Total		2.452.582.206,83

A redução do saldo dos recursos vinculados, da ordem de R\$ 606.467.725,97, representa um decréscimo de 19,83% sobre a Situação Líquida Financeira Potencial - SLFP, do exercício anterior, de R\$ 3.059.049.932,80, totalizando uma SLFP, no exercício atual, de R\$ 2.452.582.206,83, conforme demonstrado a seguir:

Em R\$			
Títulos	Saldo 31-12-09	Movimento	Saldo 31-12-10
ATIVO POTENCIAL	(2.612.591,35)	(150.612,99)	(2.763.204,34)
Recursos Estaduais	(558.530,07)	(200,00)	(558.730,07)
Recursos Federais	(134.974,94)	(150.412,99)	(285.387,93)
Recursos de Operações de Crédito	(1.919.086,34)	0,00	(1.919.086,34)
PASSIVO POTENCIAL	3.061.662.524,15	(606.317.112,98)	2.455.345.411,17
Recursos Estaduais	1.764.347.986,05	(738.717.379,14)	1.025.630.606,91
Recursos Federais	1.260.430.831,39	119.710.086,47	1.380.140.917,86
Recursos Municipais	377.442,97	395.312,24	772.755,21
Recursos de Operações de Crédito	15.813.704,72	4.068.278,81	19.881.983,53
Recursos do Exterior	742.347,25	(731.442,03)	10.905,22
Recursos de Instituições Privadas	19.950.211,77	8.958.030,67	28.908.242,44
SITUAÇÃO LÍQUIDA	3.059.049.932,80	(606.467.725,97)	2.452.582.206,83
Recursos Estaduais	1.763.789.455,98	(738.717.579,14)	1.025.071.876,84
Recursos Federais	1.260.295.856,45	119.559.673,48	1.379.855.529,93
Recursos Municipais	377.442,97	395.312,24	772.755,21
Recursos de Operações de Crédito	13.894.618,38	4.068.278,81	17.962.897,19
Recursos do Exterior	742.347,25	(731.442,03)	10.905,22
Recursos de Instituições Privadas	19.950.211,77	8.958.030,67	28.908.242,44

Esta redução teve a seguinte composição:

Em R\$	
Origem	Valor
Recursos Estaduais	(738.717.579,14)
Recursos Federais	119.559.673,48
Recursos Municipais	395.312,24
Recursos de Operações de Crédito	4.068.278,81
Recursos do Exterior	(731.442,03)
Recursos de Instituições Privadas	8.958.030,67
Total	(606.467.725,97)

O decréscimo do saldo da Situação Líquida Financeira Potencial - SLFP deveu-se, principalmente, à significativa redução de R\$ 738.717.579,14 nos recursos estaduais, em comparação com o aumento de R\$ 119.559.673,48 nos recursos federais.

As movimentações (acréscimos e reduções) ocorridas no saldo de recursos estaduais estão apresentadas no quadro a seguir:

Em R\$

Recurso	Acréscimo	Redução	Saldo
0161 - Receitas Vinculadas ao Fundo de Reaparelhamento da PGE	18.361.533,08		18.361.533,08
1187 - Fundo de Garantia da Previdência Pública Estadual - FG-PREV	15.952.259,54		15.952.259,54
1100 - Fundo de Desenvolvimento Regional - FUNDOREGIONAL	13.978.000,00		13.978.000,00
1101 - Construção e Recuperação da Malha Rodoviária - Lei 13.328-2008		(670.853.370,25)	(670.853.370,25)
0167 - Fundo de Reforma do Estado - FRE		(91.458.092,04)	(91.458.092,04)
1186 - Fundo Notarial e Registral - FUNORE		(23.453.132,55)	(23.453.132,55)
1157 - Rendimentos Referentes Depósitos Judiciais - FRPJ		(19.054.935,32)	(19.054.935,32)
1185 - FUNDEB		(14.181.077,02)	(14.181.077,02)
Outros Recursos	71.217.343,28	(39.226.107,86)	31.991.235,42
Total	119.509.135,90	(858.226.715,04)	(738.717.579,14)

A redução de R\$ 670.853.370,25 no recurso 1101 refere-se às despesas empenhadas pelo Departamento Autônomo de Estradas e Rodagem – DAER, a partir do repasse de 70% do saldo existente, em 29-12-2009, no Fundo de Equilíbrio Previdenciário – FE–PREV (recurso 1188), conforme autorizado pelo artigo 3º da Lei 13.328-09.

As movimentações (acréscimos e reduções) ocorridas no saldo de recursos federais estão apresentadas no quadro a seguir:

Em R\$

Recurso	Acréscimo	Redução	Saldo
1935 - Convênio MCID/SEHADUR 224353	50.109.614,11		50.109.614,11
0217 - Cota-Parte Fundo de Part. dos Estados - FUNDURBANO	45.946.971,44		45.946.971,44
1934 - Convênio MCID/SEHADUR 224352	40.329.134,30		40.329.134,30
1933 - Convênio MCID/SEHADUR 218519	12.135.752,71		12.135.752,71
2022 - Convênio MJ-SSP236769-73/2007	11.142.850,24		11.142.850,24
2010 - Termo de Compromisso MIN/RS74-2009 - Ações de Defesa Civil para Municípios		(41.051.200,00)	(41.051.200,00)
1681 - Gestão Plena do Sistema Estadual de Saúde - Resolução CES/RS 06-2002		(26.279.472,05)	(26.279.472,05)
0292 - Salário-Educação		(18.340.512,75)	(18.340.512,75)
2013 - TR FNDE - Programa Nacional de Alimentação Escolar - Diversos		(16.373.483,55)	(16.373.483,55)
Outros Recursos	108.625.908,85	(46.685.889,82)	61.940.019,03
Total	268.290.231,65	(148.730.558,17)	119.559.673,48

7.2 – BALANÇO FINANCEIRO POTENCIAL

O saldo do exercício anterior mais o resultado da movimentação, demonstrado no Item 7.1, resultam na nova situação potencial, denominada Balanço Financeiro Potencial, cujos valores globais, por origem de recurso, estão assim constituídos:

Em R\$		
Origem do Recurso	Ativo	Passivo
Recursos Estaduais	558.730,07	1.025.630.606,91
Recursos Federais	285.387,93	1.380.140.917,86
Recursos Municipais	-	772.755,21
Recursos de Operações de Crédito	1.919.086,34	19.881.983,53
Recursos do Exterior	-	10.905,22
Recursos de Instituições Privadas	-	28.908.242,44
Saldo Financeiro Potencial	2.452.582.206,83	
Total	2.455.345.411,17	2.455.345.411,17

A distribuição do Saldo Financeiro Potencial por Poder concentra-se no Executivo, conforme se verifica no quadro a seguir:

Em R\$		
Recursos	Saldos	% no Total
1 - PODER EXECUTIVO	2.133.543.473,57	86,99
Origem Estadual	707.561.185,81	28,85
Origem Federal	1.379.171.605,70	56,23
Origem Municipal	772.755,21	0,03
Operações de Crédito	19.881.983,53	0,81
Exterior	10.905,22	0,00
Instituições Privadas e Pessoas Físicas	28.908.242,44	1,18
(-) Saldos negativos	(2.763.204,34)	(0,11)
2 - PODER LEGISLATIVO	4.460.870,08	0,18
Origem Estadual	3.819.737,32	0,16
Origem Federal	641.132,76	0,03
3 - PODER JUDICIÁRIO	299.705.023,47	12,22
Origem Estadual	299.553.739,51	12,21
Origem Federal	151.283,96	0,01
4 - MINISTÉRIO PÚBLICO	14.872.839,71	0,61
Origem Estadual	14.695.944,27	0,60
Origem Federal	176.895,44	0,01
Total	2.452.582.206,83	100,00

A Tabela 24 demonstra analiticamente o Balanço Financeiro Potencial de cada Poder, discriminado por Recursos, segundo suas origens.

7.3 – O EFEITO DOS SALDOS DE RECURSOS VINCULADOS SOBRE A SITUAÇÃO LÍQUIDA FINANCEIRA

Os saldos dos recursos vinculados, conjugados com a situação líquida financeira real, permitem evidenciar a situação líquida financeira ajustada.

7.3.1 – SITUAÇÃO LÍQUIDA FINANCEIRA REAL

A situação líquida financeira real corresponde ao saldo patrimonial financeiro do exercício anterior mais o resultado financeiro do exercício ora concluído, ou seja:

Em R\$	
Título	Valor
Saldo Patrimonial Financeiro - 2009	(4.412.402.260,08)
Superávit Financeiro do Exercício	2.229.985.570,04
Saldo Patrimonial Financeiro Atual	(2.182.416.690,04)

A origem do resultado financeiro, superávit de R\$ 2.229.985.570,04, é a seguinte:

Em R\$					
Recursos	Receita	Despesa	Variações Ativas	Variações Passivas	Resultado
RECURSOS VINCULADOS	11.553.236.050,43	(12.223.932.019,42)	-	-	(670.695.968,99)
RECURSOS NÃO VINCULADOS	23.170.517.192,63	(22.656.341.133,62)	2.511.009.648,09	(124.504.168,07)	2.900.681.539,03

As variações ativas referem-se à baixa do saldo de precatórios judiciais a pagar e a liquidar do Passivo Financeiro, e correspondente reclassificação no Passivo Permanente dos Órgãos da Administração Direta, das Autarquias e das Fundações Estaduais. Tal procedimento está fundamentado na aplicação da Emenda Constitucional 62, de 9-12-2009, que instituiu regime especial de pagamento de precatórios, dos Decretos Estaduais 47.063, de 8-3-2010, e 47.470, de 13-10-2010, bem como da Instrução Normativa CAGE 06, de 11-11-2010. A reclassificação contábil do passivo de precatórios judiciais também está comentada no Item 6.10 do Capítulo 6 – DA DÍVIDA PÚBLICA.

Dentre as variações passivas, o montante de R\$ 124.500.883,07 refere-se à baixa de saldos bancários não liberados pela Caixa Econômica Federal - CAIXA para reinscrição no grupo Créditos do Ativo Permanente, em decorrência da execução do Contrato de Transação com Quitação de Dívida, firmado com a Caixa Econômica Federal – CAIXA, em 29-12-2010. Esta operação está comentada no Item 3.1 do Capítulo 3 – DA MOVIMENTAÇÃO FINANCEIRA.

A variação passiva restante, no valor de R\$ 3.285,00, corresponde à baixa de saldo inscrito no Ativo Financeiro, conta Responsáveis, realizada pela FEPAGRO, por motivo de prescrição conforme Acórdão da 4ª Câmara Criminal do Tribunal de Justiça, contido no Processo 70012471686.

É preciso ressaltar que o superávit financeiro acima apresentado é essencialmente contábil, resultado principalmente do cotejo altamente positivo entre as variações ativas e passivas extraorçamentárias conforme já explicitado. Além disso, as variações ativas representadas pela baixa dos precatórios não significam que a situação patrimonial do Estado, considerado no seu todo, haja melhorado, já que, na prática, essa dívida foi reclassificada para o Passivo Permanente. Confrontando-se tão-somente as receitas e despesas orçamentárias, o resultado é deficitário no montante de R\$ 156.519.909,98, conforme evidenciado no Balanço Orçamentário.

O Resultado Financeiro por Recurso está representado no Gráfico 5.

O Saldo Patrimonial Financeiro está comprovado no Balanço Patrimonial, assim sintetizado:

Em R\$	
Título	Valor
Ativo Financeiro Real	6.438.821.863,94
Passivo Financeiro Real	8.621.238.553,98
Saldo Patrimonial Financeiro Real	(2.182.416.690,04)

7.3.2 – SITUAÇÃO LÍQUIDA FINANCEIRA AJUSTADA

A Situação Líquida Financeira Ajustada é obtida pelo acréscimo da Situação Líquida Financeira Potencial à da Situação Líquida Financeira Real.

Em R\$	
Título	Valor
Saldo Financeiro Real	(2.182.416.690,04)
Saldo Financeiro Potencial	(2.452.582.206,83)
Saldo Financeiro Ajustado	(4.634.998.896,87)

Este Saldo Financeiro Ajustado tem a seguinte origem:

Em R\$	
Título	Valor
Situação Líquida Financeira Ajustada de 2009	(6.171.231.690,41)
Reclassificação e Adequação dos Saldos Potenciais de 2009 (nota 1)	(1.300.220.502,47)
Superávit Financeiro do Exercício	2.229.985.570,04
Variação do Saldo dos Recursos Vinculados	606.467.725,97
Situação Líquida Financeira Ajustada de 2010	(4.634.998.896,87)

Nota 1: Refere-se ao somatório do saldo potencial dos recursos que passaram a ser considerados não-vinculados (R\$ 1.299.795.496,87) com o valor de ajuste no recurso 7098 Convênio MESP/FUNDERGS 200-07 (R\$ 425.005,60), conforme especificado no quadro inicial do Item 7.1.

A Situação Líquida Financeira Ajustada está demonstrada pelo confronto entre o Ativo e o Passivo Financeiro Ajustados, que compreende o Balanço Financeiro Ajustado.

Em R\$

Discriminação	Saldos	
1. Ativo Financeiro Ajustado		6.441.585.068,28
Real		6.438.821.863,94
Disponível	651.517.874,31	
Vinculado em C/C Bancária	4.981.736.586,03	
Realizável	805.567.403,60	
Potencial		2.763.204,34
Recursos Estaduais	558.730,07	
Recursos Federais	285.387,93	
Recursos de Operações de Crédito	1.919.086,34	
2. Passivo Financeiro Ajustado		11.076.583.965,15
Real		8.621.238.553,98
Restos a Pagar Processados	588.813.547,10	
Restos a Pagar Não Processados	564.747.002,90	
Serviço da Dívida a Pagar	61.963,76	
Depósitos	7.414.863.074,89	
Diversos	52.752.965,33	
Potencial		2.455.345.411,17
Recursos Estaduais	1.025.630.606,91	
Recursos Federais	1.380.140.917,86	
Recursos Municipais	772.755,21	
Recursos de Operações de Crédito	19.881.983,53	
Recursos do Exterior	10.905,22	
Recursos de Instituições Privadas	28.908.242,44	
3. Situação Líquida Financeira Ajustada		4.634.998.896,87

A conjugação do déficit financeiro real com o déficit potencial resulta numa situação líquida financeira ajustada deficitária de R\$ 4.634.998.896,87, ou seja, estaria faltando o referido valor para que o Estado pudesse saldar as obrigações do seu passivo financeiro e as despesas a empenhar correspondentes aos saldos de recursos vinculados. Este valor representa uma redução do déficit, em relação ao do ano anterior, no montante de R\$ 2.836.453.296,01, considerando-se o ajuste do saldo potencial de 2009, conforme referido no Item 7.1, supra.

A redução do déficit na situação líquida financeira tem a seguinte composição:

Em R\$

Título	Valor
Aplicação Líquida de Recursos Vinculados	670.695.968,99
Transferências Líquidas de Saldo Potencial dos Recursos Vinculados	(64.228.243,02)
Superávit Financeiro do Exercício	2.229.985.570,04
Valor da Redução da Situação Líquida Financeira Negativa	2.836.453.296,01

Há que se reiterar, mais uma vez, a atipicidade do resultado ora apresentado, o qual não deve ser comparado, sem os devidos ajustes, com os de outros exercícios, pois ele contempla operações singulares, de natureza extraorçamentária exclusivas do exercício de 2010, que em razão do seu expressivo valor, afetam sobremaneira a comparabilidade.

**Gráfico 5 - Resultado Financeiro por Recurso
Exercício de 2010**

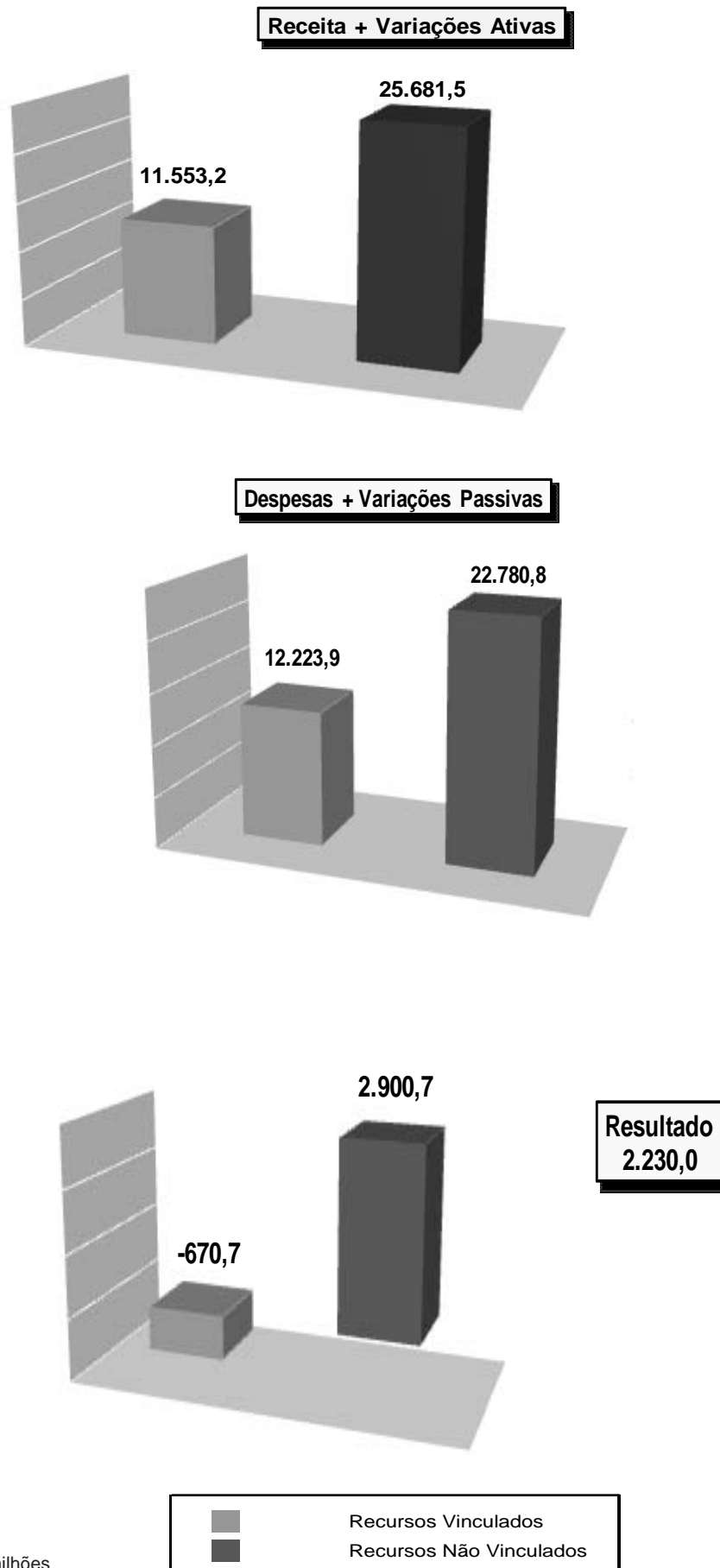


Tabela 23 - Vinculação da Receita
Exercício de 2010

ESPECIFICAÇÃO	TOTAL ARRECADADO R\$	VINCULAÇÃO		
		R\$	REC.	FINALIDADE
1 - RECURSOS DE ORIGEM ESTADUAL	30.729.277.564,48	8.951.979.164,50		
Salário-Educação - Consulta Popular	3.684.931,08	3.684.931,08	92	Investimentos de Interesse Regional definidos em Consulta Popular
Receitas de Concursos do Fundo de Reaparelhamento da Procuradoria-Geral do Estado	585.049,02	585.049,02	100	Concursos
Imposto sobre Transmissão de Bens Imóveis - ITBI	2.366.959,58	1.183.480,21	111	Participação dos Municípios no ITBI
		27.465,00	116,9	Participação do FUNSEFAZ no ITBI
Taxa Judiciária - Fundo de Reaparelhamento do Poder Judiciário - FRPJ	355.321,13	355.321,13	114	Contribuição ao FRPJ sobre a Taxa Judiciária
Taxa Judiciária - Fundo Penitenciário - FUNDOPEN	90.751,27	90.751,27	115	Contribuição ao Fundo Penitenciário sobre a Taxa Judiciária
Imposto sobre a Propriedade de Veículos Automotores - IPVA	1.352.718.147,20	750.749.275,03	116	Participação dos Municípios no IPVA
		13.318.085,93	116,9	Participação do FUNSEFAZ no IPVA
Imposto sobre Operações Relativas à Circulação de Mercadorias e sobre Prestação de Serviços de Transporte Inter municipal e de Comunicação - ICMS	15.209.534.589,39	4.473.324.646,75	118	Participação dos Municípios no ICMS
Imposto de Transmissão Causa Mortis e Doação (ITCMD)	224.903.408,59	18.340.724,27	116,9	Participação do FUNSEFAZ no ICMS
Receitas do Fundo de Desenvolvimento da Vitivinicultura - FUNDOVITIS	10.590.793,86	5.389.534,03	116,9	Participação do FUNSEFAZ no ITCMD
Receitas Operacionais do Fundo Estadual de Apoio ao Setor Primário - FEASP	5.274.433,07	10.590.793,86	132	Financiamento do Desenvolvimento da Vitivinicultura Estadual
Receitas de Serviços de Saúde	222.736,27	5.274.433,07	141	Apoio Suplementar para o Desenvolvimento do Setor Primário
Receitas Operacionais do Fundo Penitenciário	8.121.089,40	222.736,27	142	Contribuição ao FES
Fundo de Reaparelhamento do Poder Judiciário - FRPJ	9.528.006,77	8.121.089,40	143	Apoio Suplementar aos Programas de Trabalho do Sistema Penitenciário
Receitas Vinculadas ao Fundo de Reaparelhamento da PGE - FURPGE	33.273.685,86	9.528.006,77	144	Apoio Suplementar aos Programas de Trabalho do Poder Judiciário
Receitas Vinculadas ao Fundo de Reaparelhamento da Defensoria Pública - FADEP	1.514.871,98	33.273.685,86	161	Apoio Suplementar aos Programas de Trabalho da Procuradoria-Geral
Receitas Vinculadas ao FEAPER	23.596,54	1.514.871,98	162	Apoio Suplementar aos Programas de Trabalho da Defensoria Pública
Receitas Vinculadas ao Fundo de Reaparelhamento do Ministério Público - FRMP	1.439.134,08	23.596,54	163	Financiamento a Pequenos Estabelecimentos Rurais
Receitas Vinculadas ao Fundo de Reforma do Estado - FRE	249.249.239,55	1.439.134,08	164	Apoio Suplementar aos Programas de Trabalho do Ministério Público
Receitas Operacionais do Fundo Especial da Segurança Pública - FESP - SJS	580,36	249.249.239,55	167	Financiamento do Programa de Reforma do Estado - PRE
Receitas Operacionais do Fundo Especial da Segurança Pública - FESP - BM	9.561.150,01	580,36	169	Apoio aos Programas de Trabalho da Secretaria da Segurança Pública
Receitas Operacionais do Fundo Especial da Segurança Pública - FESP - PC	345.836,35	9.561.150,01	170	Apoio Suplementar aos Programas de Trabalho da Brigada Militar
Receitas de Doações ao Fundo Estadual para a Criança e o Adolescente	1.702.600,12	345.836,35	171	Apoio Suplementar aos Programas de Trabalho da Polícia Civil
Receitas Operacionais do FESP - Coordenadoria-Geral de Perícias	14.970.510,17	1.702.600,12	172	Promoção da Proteção e Defesa da Criança e do Adolescente
Receitas Financeiras Vinculadas ao Ministério Público	10.665,75	14.970.510,17	174	Apoio aos Programas de Trabalho da Coordenadoria-Geral de Perícias
Receitas Vinculadas ao Fundo de Desenvolvimento Florestal - FUNDEFLO	2.437.972,95	10.665,75	175	Receitas Financeiras - Ministério Público
Receitas Vinculadas ao Fundo Estadual de Habitação de Interesse Social - FEHIS	2.325.559,33	2.437.972,95	176	Execução da Política Florestal
Receitas Financeiras Vinculadas ao Poder Legislativo	491.855,82	2.325.559,33	177	Políticas Habitacionais para a População de Menor Renda
Receita de Serviços de Saúde - SUS	5.352.195,38	491.855,82	179	Aplicação Financeira - Poder Legislativo
Receitas Financeiras Vinculadas ao Poder Judiciário	32.505.262,44	5.352.195,38	182	Contribuição ao SUS
Receitas de Comercialização de Sementes - Projeto Troca-Troca	81.779,30	32.505.262,44	183	Aplicação Financeira - Poder Judiciário
Multas Decorrentes de Sentenças Penais	920.222,67	81.779,30	188	Contribuição ao Projeto Troca-Troca
Manutenção e Serviços de Rodovias	5.945.265,82	920.222,67	194	Contribuição ao Fundo Penitenciário
Multas de Infração de Trânsito - Participação dos Municípios	9.857,41	5.945.265,82	196	Contribuição ao DAER para Outras Despesas Correntes
		9.857,41	198	Participação dos Municípios nas Multas de Trânsito

Continua

Continuação					
Receitas Vinculadas ao FESP	15.158,75	15.158,75	199 Contribuição ao FESP - Taxa de Serviços de Trânsito - Alteração de		
Receitas Vinculadas ao FUNDEF	11.222.313,36	11.222.313,36	1025 Manutenção e Desenvolvimento do Ensino Fundamental Público		
Fundo de Desenvolvimento Regional - FUNDOREGIONAL	13.978.000,00	13.978.000,00	1100 Incentivo ao Investimentos nas Regiões de Menor Desenvolvimento do		
Receitas do Fundo Estadual de Defesa do Consumidor - FECON	1.820.561,70	1.820.561,70	1130 Custeio das Ações referentes à Política Estadual de Relações do Consumo		
Receitas Vinculadas ao Fundo Estadual do Meio Ambiente - FEMMA	4.555.629,91	4.555.629,91	1150 Proteção e à Conservação do Meio Ambiente		
Receitas Vinculadas ao Fundo Estadual de Saúde Animal - FESA	133.339,42	133.339,42	1152 Ações de Indentização pelo Abate e Sacrificio Sanitário de Animais		
Receitas Vinculadas ao Fundo Previdenciário	224,06	224,06	1153 Contribuição ao Fundo Previdenciário		
Receitas de Rendimentos de Depósitos Judiciais - FRPJ	115.522.246,87	115.522.246,87	1157 Gerenciamento Financeiro dos Depósitos Judiciais pelo Poder Judiciário		
Receitas Vinculadas ao Fundo de Apoio à Cultura do Estado do RS - FAC/RS	48.993,51	48.993,51	1158 Fomento à Produção Artístico-Cultural do Estado		
Receitas Vinculadas ao Fundo Estadual de Assistência Social - FEAS	18.021,49	18.021,49	1159 Captação e Aplicação de Recursos para a Promoção da Assistência Social		
Receitas Vinculadas ao Fundo de Reaparelhamento do TCE - FRTCE	13.174,53	13.174,53	1161 Apoio Suplementar aos Programas do Tribunal de Contas		
Receitas de Serviços de Saúde - FESP	8.083.834,54	8.083.834,54	1165 Convênio Hospitais da Brigada Militar x IPERGS		
Receitas Vinculadas ao Fundo Estadual de Gestão Patrimonial - FEGEP	2.341.267,23	2.341.267,23	1166 Racionalização e Modernização da Gestão do Patrimônio Imobiliário		
Receitas Operacionais do Convênio DETRAN/Brigada Militar	5.206.961,19	5.206.961,19	1167 Contribuição ao Convênio DETRAN/Brigada Militar 01-2003-2		
Receitas Vinculadas ao Fundo de Modernização e Reaparelhamento da	3.483.862,88	3.483.862,88	1169 Apoio Suplementar aos Programas do Contabte à Evasão Fiscal,		
Secretaria de Fazenda do RS - FUNSEFAZ/RS - Demais Receitas			Melhoria do Gasto Público e do Controle Interno		
Receitas Vinculadas ao Tribunal de Justiça	159.098.435,54	159.098.435,54	1170 Taxa de Custas e Emolumentos Judiciais - Lei 12.613-06		
Comissão Emergencias Ambientais com Produtos Químicos Perigosos - CE-P2R2	296.447,02	296.447,02	1182 Otimização dos Recursos para Emergencias Ambientais com Produtos Perigosos		
Receitas de Alienação de Imóveis	2.763.026,96	2.763.026,96	1172 Conservação, Segurança e Fiscalização dos Distritos Industriais		
Receitas Vinculadas ao Fundo Estadual de Gestão Patrimonial - FEGEP	480.635,83	480.635,83	1181 Modernização da Gestão do Patrimônio Imobiliário - Despesas de Capital		
Fundo de Manutenção e Desenv. da Educação Básica e de					
Valorização dos Profissionais da Educação - FUNDEB	2.718.333.836,93	2.718.333.836,93	1185 Manutenção e Desenv. da Educação Básica e Valorização dos Trabalhadores		
Fundo Notarial e Registral - FUNORE	29.593.899,03	29.593.899,03	1186 Manutenção dos Serviços Prestados pelos Colegios Notarial e Registral		
Fundo de Garantia da Previdência Pública Estadual - FG-PREV	15.952.259,54	15.952.259,54	1187 Constituição de Reserva Financeira para o Novo Modelo de Previdência		
Receitas Vinculadas ao FES	401.477,04	401.477,04	1189 Ressarcimento a Usuários e Desenv. de Programas de Conscientização		
Fundo de Desenvolvimento do Turismo - FUNDETUR	724.440,26	724.440,26	1190 Desenvolvimento do Setor Turístico		
Fundo Notarial e Registral - FUNORE - PJ - Selo Digital/PJ Receita	1.435.068,88	1.435.068,88	1191 Ressarcimento das Despesas de Fiscalização e dos Atos Notariais		
Fundo Notarial e Registral - FUNORE - PJ - Selo Digital Serventias Atos Gratuitos	249.050,93	249.050,93	1192 Compensação dos Serviços Notariais e de Registro pelos Atos Gratuitos		
Fundo Notarial e Registral - FUNORE - PJ - Selo Digital	1.535,50	1.535,50	1193 Renda Mínima à Manutenção dos Serviços Notariais e de Registro		
Transferência Jurídica à Polícia Civil, ao Ministério Público e Poder Judiciário	34.643,98	34.643,98	1863 Contribuição ao Fundo Especial de Segurança Pública - FESP		
Transferência Jurídica ao Instituto Geral de Perícias, ao MP e Poder Judiciário	800,00	800,00	1864 Contribuição ao Fundo Especial de Segurança Pública - FESP		
Multas por Atraso na Devolução de Material Bibliográfico - UERGS	4.706.235,50	4.706.235,50	2002 Transferências dos Recursos do Judiciário, não destinados à Atividades		
Receitas Vinculadas Sistema Estadual Transporte Metropolitano Coletivo Passageiros	6.929.551,40	6.929.551,40	7002 Desenvolvimento do Ensino, Pesquisa e Extensão		
Serviços Cursos de Extensão - UERGS	3.001,15	3.001,15	7053 Política de Transporte Coletivo Metropolitano de Passageiros		
Contrato METROPOLIANUERGS - Curso Capacitação Técnicos Municipais Planos Diretores	158.797,74	158.797,74	7743 Desenvolvimento do Ensino, Pesquisa e Extensão		
Projeto Estruturante Agroenergia - Contrapartida Recurso 0003	64.611,06	64.611,06	7799 Desenvolvimento do Ensino, Pesquisa e Extensão		
Receitas do DETRAN Vinculadas ao FESP - Lei 8.961-89	49.923.299,48	49.923.299,48	7870 Registro pela CIENTEC, FEPAM e FEPAGRO para Execução do Recurso 7816		
Receitas do DETRAN Vinculadas ao FESP - Lei 10.847-96	43.880.625,55	43.880.625,55	8008 Receitas do DETRAN Vinculadas ao FESP - Lei 8.961-89		
Multas de Infração de Trânsito Aplicadas pelo Batalhão de Polícia Rodoviária - DAER	19.089.001,47	19.089.001,47	8013 Receitas do DETRAN Vinculadas ao FESP conforme Lei 10.847-96		
Multas de Infração de Trânsito Aplicadas por Controladores Eletrônicos - DAER	14.747.711,18	14.747.711,18	8015 Sinalização e Segurança de Trânsito e Assistência ao Usuário de Via		
Tarifa de Pedágio RS 135	6.613.302,01	6.613.302,01	8016 Atividades e Projetos relacionados à Atuação do DAER		
Tarifa de Pedágio RS 239	15.312.836,48	15.312.836,48	8017 Manutenção e Restauração da RS 135 e do Acesso Principal dos Municípios		
Tarifa de Pedágio RS 240	19.934.603,24	19.934.603,24	8018 Manutenção e Restauração da RS 239 e do Acesso Principal dos Municípios		
Receitas Provenientes da Utilização e Comercialização das Faixas de Domínio	466.897,79	466.897,79	8019 Manutenção e Restauração da RS 240 e do Acesso Principal dos Municípios		
Participação na Remuneração de Serviços Concedidos - Pedágios DAER	1.670.121,02	1.670.121,02	8028 Manutenção e Conservação das Rodovias Estaduais		
Multas de Infração de Trânsito Destinadas ao Batalhão de Polícia Rodoviária - BPR	7.818.792,40	7.818.792,40	8029 Atividades e Projetos relacionados à Atuação do DAER		
Pesquisa de Desenvolvimento da Cultura do Arroz	1.039.886,79	1.039.886,79	8030 Segurança e Patrimônio de Rodovias e Instalações		
Reaparelhamento Patrimonial do Instituto Rorandense do Arroz - IRCA	859.973,38	859.973,38	8204 Pesquisa de Desenvolvimento da Cultura do Arroz		
Outras Receitas Estaduais	10.250.108.506,44	-	Diversos		

Continua

Continuação

2 - RECURSOS DE ORIGEM FEDERAL			3.182.036.693,36	1.788.818.236,71
Cota-Parte do Fundo de Participação dos Estados			918.539.426,66	45.946.971,44
Cota-Parte do IPI - Estados Exportadores			374.019.081,42	110.005.612,21
CIDE - Obras Portuárias e Hidráulicas - ST			52.678,42	52.678,42
CIDE - Parte dos Municípios			25.297.945,84	25.297.945,84
CIDE - Parte do Estado			75.134.899,22	75.134.899,22
CIDE - Obras Especiais			1.102.547,91	1.102.547,91
Salário-Educação			210.712.653,22	210.712.653,22
Fundo Especial de Produção Nacional - Estado			2.982.387,41	2.982.387,41
Compensação Financeira pela Utilização de Recursos Hídricos			34.106.616,06	34.106.616,06
Fundo Especial - Cota-Parte Petróleo de Produção Nacional - Municípios			936.408,77	936.408,77
Cota-Parte do Fundo de Desenvolvimento Desportivo - FUNDESP FEDERAL			5.324.952,85	5.324.952,85
Transferências em Função de Convênios			292.277.842,98	292.277.842,98
Transferências Fundo a Fundo			984.936.720,38	984.936.720,38
Outros Recursos Federais			256.212.532,22	-
3 - RECURSOS DE ORIGEM MUNICIPAL			927.107,10	927.107,10
Convênio PMPA/SSP			184.004,01	184.004,01
Convênio PMPA-SSP-BM 26-08			4.117,20	4.117,20
Convênio PMPA-SSP-BM 22-09			192.449,29	192.449,29
Transferências do Fundo Municipal de Saúde - Porto Alegre - SUS/FASE			98.850,10	98.850,10
Convênio UERGS/Município Caxias do Sul 531-06			14.437,97	14.437,97
Contrato CEF-PM Cambaí do Sul/DAER PJ/TP 163.98.10			433.248,53	433.248,53
4 - RECURSOS PROVENIENTES DE OPERAÇÕES DE CRÉDITO			792.161.701,89	792.161.701,89
Contrato EMPR BIRD/RS 7584			786.825.000,00	786.825.000,00
Operações de Crédito FIE/BIRD - Lei 10.921-97			705.631,34	705.631,34
Lei 10.923 de 3-1-1997 - BID - PROMOFAP			4.421.628,41	4.421.628,41
Lei 10.919 de 3-1-97 - BIRD - PRO-RURAL 2000			209.442,14	209.442,14
5 - RECURSOS PROVENIENTES DO EXTERIOR			73.368,61	73.368,61
Receitas de Contribuições Financeiras Banco KfW			73.368,61	73.368,61
6 - RECURSOS PROVENIENTES DE INSTITUIÇÕES PRIVADAS			19.276.807,62	19.276.471,62
Convênio AES SUL/PC-SUS 14-2005			150.149,17	150.149,17
Comitê de Ação Solidária			500.000,00	500.000,00
Convênio BANRISUL/Estado RS 1959-07			2.644.088,00	2.644.088,00
Convênio FUC/SS 12-07			20.437,93	20.437,93
Programa Estadual de Irrigação - Recursos dos Agricultores			5.299.034,68	5.299.034,68
Convênio FUC/SS 47-09			23.491,59	23.491,59
Convênio CEEE/UERGS 9915508			2,47	2,47
Convênio SEBRAE/FAPERGS			1.203.514,80	1.203.514,80
Convênio FPCC/FZB - Mata Atlântica			95,68	95,68
Transferências a FPERGS por Doações Pessoas Físicas e/ou Instituições Privadas			50.386,00	50.386,00
Convênio SEBRAE/FAPERGS			377.341,69	377.341,69
Termo de Cooperação PETROBRAS/CIENTEC 500049838099			622.214,63	622.214,63
Convênio CEEE/FZB 20192010			25.056,83	25.056,83
Convênio SEBRAE/CIENTEC CT1420			37.366,86	37.366,86
Convênio FEWASEC-SNG/DETRAN 1-08			3.673.182,92	3.673.182,92
Convênio FEWASEC-DPVAT/DETRAN 2-08			4.650.118,37	4.650.118,37
Outras Transferências de Instituições Privadas e/ou Pessoas			336,00	-
TOTAL DA RECEITA			34.723.753.243,06	11.553.236.050,43

OBS.: No valor dos recursos estão incluídas todas as receitas pertinentes (aplicações financeiras, restituições e anulação de Restos a Pagar).

Tabela 24 - Balanço Financeiro Potencial

Por Poder

Exercício de 2010

Em R\$	
RECURSOS VINCULADOS	SALDOS
I - PODER EXECUTIVO	
ORIGEM ESTADUAL	707.561.185,81
0092 - Salário-Educação - Consulta Popular	11.630.104,82
0100 - Receitas de Concursos do Fundo de Reparelhamento da Procuradoria-Geral do Estado	342.758,37
0111 - ITBI - Participação dos Municípios	391.121,15
0115 - Taxa Judiciária - Fundo Penitenciário	255.395,36
0116 - IPVA - Participação dos Municípios	1.973,76
0117 - Taxa de Inscrição em Exames Supletivos	217.709,80
0129 - Receitas dos Serviços de Loteria Tradicional	1.055.047,83
0130 - Receitas dos Serviços de Loteria Instantânea	283,31
0132 - Receitas do Fundo de Desenvolvimento da Vitivinicultura	53.036.687,23
0133 - Receitas da Alienação de Participações Societárias	512.530,73
0141 - Receitas Operacionais do Fundo de Terras do Estado do Rio Grande do Sul - FEASP	5.213.467,11
0142 - Receitas Operacionais do Fundo Estadual de Saúde	993.885,42
0143 - Receitas Operacionais do Fundo Penitenciário - FUNDOPEN	5.501.142,49
0147 - Receitas Operacionais do Fundo de Terras do Estado do Rio Grande do Sul - FUNTERRA	536.061,98
0148 - Receitas Operacionais do Fundo de Investimento em Recursos Hídricos do Rio Grande do Sul - FRH	15.902,39
0153 - Receitas Vinculadas ao Fundo de Investimentos Urbanos - FUNDURBANO	3.427.856,20
0161 - Receitas Vinculadas ao Fundo de Reparelhamento da Procuradoria-Geral do Estado	22.739.888,77
0162 - Receitas Vinculadas ao Fundo de Aparelhamento da Defensoria Pública - FADEP	859.954,87
0163 - Receitas Vinculadas ao Fundo de Apoio ao Desenvolvimento dos Pequenos Estabelecimentos Rurais - FEAPER	41.012,16
0167 - Receitas Vinculadas ao Fundo de Reforma do Estado - FRE	15.487.846,58
0169 - Receitas Operacionais do Fundo Especial de Segurança Pública - FESP (FUNDESP)	7.300,55
0170 - Receitas Operacionais do Fundo Especial de Segurança Pública (Brigada Militar)	3.429.435,94
0171 - Receitas Operacionais do Fundo Especial de Segurança Pública (Polícia Civil)	333.466,20
0172 - Receitas Vinculadas ao Fundo Estadual para a Criança e o Adolescente - FECA	2.188.643,55
0174 - Receitas Operacionais do Fundo Especial de Segurança Pública (Coordenadoria-Geral de Perícias)	5.083.935,11
0176 - Receitas Vinculadas ao Fundo de Desenvolvimento Florestal - FUNDEFLO	4.594.453,17
0177 - Receitas Vinculadas ao Fundo de Desenvolvimento Social - FDS	9.357.756,76
0178 - Receitas Operacionais do Fundo de Apoio às Demissões Voluntárias - FADV	1.380,16
0180 - Receitas Operacionais do Fundo Rotativo de Crédito Educativo - FUNPROCRED	43.345,22
0182 - Receitas de Serviços de Saúde Vinculadas ao SUS	2.982.601,71
0188 - Receitas de Comercialização de Sementes - Projeto Troca-Troca	678.745,15
0192 - Renda Líquida da Exploração dos Serviços Lotéricos	42.502,30
0193 - Sobre taxa dos Bilhetes da Loteria do Estado	159.583,48
0194 - Multas de Sentenças Penais - Fundo Penitenciário - FUNDOPEN	1.078.969,17
0195 - Multas do ICMS Vinculadas ao FUNAM/FUNAMEP	2.942,36
0196 - Taxas e Multas de Infração de Trânsito - Participação do DAER	4.587.382,54
0198 - Multas de Infração de Trânsito - Participação dos Municípios	6.226.311,82
0199 - Taxa de Serviços de Trânsito - Alteração de Registro de Veículos Automotores	77.210,47
0884 - Convênio Estado/Empresas Estatais - Programa de Apoio a Demissão Voluntária	260,00
1025 - Receitas Vinculadas ao Fundo de Manutenção e Desenvolvimento do Ensino Fundamental - FUNDEF	118.136,28
1100 - Fundo de Desenvolvimento Regional - FUNDOREGIONAL	13.978.000,00
1101 - Construção e Recuperação da Malha Rodoviária - Lei 13.328-2008	5.750.305,25
1130 - Receitas do Fundo Estadual de Defesa do Consumidor	2.488.140,60
1139 - Receita de Prêmios Não Reclamados Bingo, Sorteio Numérico e Similares	0,22
1140 - Renda Líquida de Exploração de Serviços Lotéricos - Irmandade, da Santa Casa de Misericórdia	343,04
1141 - Renda Líquida Exploração Serviços Lotéricos - Entidades Dedicadas ao Esporte Amador	19.712,52
1143 - Sobre taxa Bilhetes Loteria Estado - Hospitais Mantidos p/ Entidades Caritativas do Interior	77.925,82
1144 - Sobre taxa Bilhetes Loteria do Estado - Atividades Promoção Cultural Comunitárias	722,95
1145 - Receitas Vinculadas ao Fundo de Reparelhamento de Estradas - Estradas do Sul	418.387,19
1146 - Fundo Rotativo de Emergência da Agricultura Familiar	12.455,77
1147 - Receitas Operacionais do Fundo de Desenvolvimento da Ovinocultura do Estado	150,52
1148 - Renda Líquida da Loteria Instantânea Vinculada ao SUS - Saúde Solidária	37.995,74
1149 - Receita de Alienação da Carteira de Crédito COHAB - Pagamento de Servidores da CEERGS	130,16
1150 - Receitas Vinculadas ao Fundo Estadual do Meio Ambiente	11.597.102,61
1151 - Receitas Vinculadas ao FESAG - Fundo Estadual de Seguro Agrícola	22.541,39
1152 - Receitas Vinculadas ao FESA - Fundo Estadual de Saúde Animal	907.904,16
1153 - Receitas Vinculadas ao Fundo Previdenciário	703,65
1155 - Receita de Cobrança dos Créditos Adquiridos da CEEE - Lei 11.018-97	495.509,19
1156 - Receitas Vinculadas a Loteria do Estado do RS - LOTERGS	1.405.860,33
1158 - Receitas Vinculadas ao FAC/RS	350.519,94
1159 - Receitas Vinculadas ao FEAS	282.670,72
1162 - Juros s/ Capital Próprio (sem sugestões) - Capitalização Agência de Fomento	9.648,68
1163 - Retorno dos Financiamentos Concedidos pelo FUNDOPIMES - Lei 12.012-03	2.404.754,08
1164 - Receitas Vinculadas à Defesa Civil por Determinação do Ministério Público	2.743,50
1165 - Convênio Hospitais da Brigada Militar/IPERGS	7.473.582,28
1166 - Receitas Vinculadas ao Fundo Estadual de Gestão Patrimonial - FEGEP	5.832.503,09
1167 - Convênio DETRAN/Brigada Militar 0001-2003-2 Termo Aditivo - Delegação de Competência	9.463.637,73
1168 - Receitas Vinculadas ao Fundo de Fomento Automotivo do Estado do RS - FOMENTAR/RS	23.274.576,24
1169 - Receitas Vinculadas ao Fundo de Modernização da Secretaria da Fazenda - FUNSEFAZ/RS	74.537.457,31
1171 - Receita da Alienação de Participações Societárias	2.734.745,72
1172 - Receitas Vinculadas e Advindas de Aliações de Bens Imóveis - Leis 10.793 e 10.794-96	12.360.704,32
1180 - Retorno dos Financiamentos Concedidos pelo FUNDOPIMES - Lei 12.012-03	15.123.505,53
1181 - Receitas Vinculadas ao Fundo Estadual de Gestão Patrimonial - FEGEP	14.776.665,40
1182 - Comissão de Emergências Ambientais com Produtos Químicos Perigosos - CE P2R2	367.039,60
1184 - Autoridade Certificadora do Rio Grande do Sul - AC-RS	25,77
1185 - FUNDEB	52.990.010,02
1187 - Fundo de Garantia da Previdência Pública Estadual - FG-PREV	179.384.463,19
1189 - Sistema Estadual de Auditoria do SUS	1.363.896,64
1190 - FUNDETUR	502.005,56

Continua

Continuação

1863 - Transferência Jurídica à Polícia Civil, ao Ministério Público e Poder Judiciário	6.934,03
1864 - Transferência Jurídica ao Instituto Geral de Perícias, ao MP e ao Poder Judiciário	1.867,89
7002 - Multas por Atraso na Devolução de Material Bibliográfico - UERGS	4.270,00
7052 - Convênio METROPLAN/FZB Estudos Ambientais na Bacia Hidrográfica Rio Gravataí	136,13
7053 - Receitas Vinculadas Sistema Estadual Transporte Metropolitano Coletivo Passageiros	5.909.620,02
7344 - Convênio SOPSH-FRH/METROPLAN 002-99 - Esforços para Atendimento Lei Estadual 10.350-94	2.297,40
7348 - Convênio SCT 07/2000/FETLSVC - Implementação Incubadora de Empresas de Base Tecnológica	121,69
7350 - Convênio SC P- Fundo Pró-Guaíba/METROPLAN - Sistemas Inform. Geográficas do Pró-Guaíba	12.605,95
7353 - Convênio DAER/METROPLAN - Elaboração Diretrizes Uso Ocupação do Solo Contornos Viários Municipais	31.839,82
7355 - Convênio DAER/FEPAGRO-PJ/009-00 - Implementação do Programa de Reposição Florestal	560,60
7357 - Convênio SAA/FEPAGRO S/N Implementação. do Programa RS Rural/FEPAGRO/Monitoramento. Ambiental	15,00
7358 - Convênio SAA/FEPAGRO S/N Implementação. do Programa RS Rural/FEPAGRO Norte	96.018,34
7365 - Convênio SAA/FEPAGRO - Convênio RS - Rural - Campanha e Fronteira Oeste - CFO	5,14
7402 - Taxa de Inscrição em Concursos Vestibulares - UERGS	20.000,01
7403 - Taxa Inscrição em Cursos de Pós-Graduação - UERGS	30.140,67
7743 - Serviços Cursos de Extensão - UERGS	2.764,56
7747 - Convênio UERGS/FETLSVC 6-03 - Desenvolvimento. Curso Graduação Eng. em Energia	24.178,00
7788 - Convênio SCT/UERGS 22-2005 - Resíduos Sólidos Industriais Vale do Rio dos Sinos	15.541,91
7799 - Contrato METROPLAN/UERGS - Curso Capacitação Técnicos Municipais Planos Diretores	97.082,26
7870 - Projeto Estruturante Agroenergia - Contrapartida Recurso 0003	354.508,39
8008 - Receitas do Departamento Estadual de Trânsito Vinculadas ao FESP - Lei 8.961-89	14.589.754,74
8013 - Receitas de Serviços do DETRAN Vinculadas ao FESP - Lei 10.847-96	9.591.935,68
8015 - Multas de Infração de Trânsito Aplicadas pelo Batalhão de Polícia Rodoviária - DAER	2.918.026,60
8016 - Multas de Infração de Trânsito Aplicadas por Controladores Eletrônicos - DAER	2.313.947,51
8017 - Tarifa de Pedágio - RS 135	11.620.022,24
8018 - Tarifa de Pedágio - RS 239	19.073.569,78
8019 - Tarifa de Pedágio - RS 240	24.202.596,96
8022 - Convênio SEHAB-COHAB/DAER PJ/08-00 - Execução Serviços e Obras Fazenda Santa Maria	576,92
8023 - Multas de Infração de Trânsito por Excesso de Peso de Carga - art.231 da Lei 9.503-97	174.633,62
8028 - Receitas Provenientes da Utilização e Comercialização das Faixas de Domínio	935.872,07
8029 - Participação na Remuneração de Serviços Concedidos - Pedágios DAER	7.782.429,89
8030 - Multas de Infração de Trânsito Destinadas ao Batalhão de Polícia Rodoviária - BPR	1.481.091,39
8204 - Pesquisa de Desenvolvimento da Cultura do Arroz	1.411.600,75
8205 - Reaparelhamento Patrimonial do IRGA	1.150.581,15

ORIGEM FEDERAL**1.379.171.605,70**

0217 - Cota-Parte Fundo de Participação dos Estados - FUNDURBANO	239.148.709,15
0218 - Cota-Parte do IPI Exportação - Participação dos Municípios	7.468.317,83
0222 - Cota-Parte Contribuição Intervenção Domínio Econômico - Projetos Rodoviários - DAER	177.000,00
0225 - Cota-Parte Contribuição Intervenção Domínio Econômico - Programa Construção Rodovia - Rota do Sol	4,12
0226 - Cota-Parte CIDE - Programa de Construção de Rodovias Contrapartida BID - DAER	92.810,07
0227 - Cota-Parte CIDE - Programa Recuperação Manutenção Malha Rodoviária Estadual - Contrapartida BIRD	15,18
0228 - Cota-Parte da CIDE - Interligação Municípios Malha Rodoviária Estadual - DAER	261.041,35
0229 - Cota-Parte Intervenção do Domínio Econômico - Obras Portuárias e Hidroviárias - ST	10.624.206,41
0231 - Cota-Parte Intervenção do Domínio Econômico - Parte do Estado	6.510.117,80
0232 - Cota - Parte CIDE - Recuperação e Manutenção da Malha Rodoviária Estadual - Contrato BIRD-DAER	2.542.137,72
0234 - Cota-Parte CIDE Obras e Projetos ST	7.735.365,07
0292 - Salário-Educação	497.858.018,15
0294 - Fundo Especial - Petróleo de Produção Nacional - Estado	15.803.387,10
0295 - Compensação Financeira pela Exploração de Recursos Hídricos	77.879.907,71
0296 - Fundo Especial - Cota-Parte Petróleo de Produção Nacional - Municípios	1.682.417,34
0298 - Salário-Educação - Municípios	34.818.333,53
0299 - Compensação ICMS Alcool Hidratado Combustível-Protocolo DNC 17-97 - Participação dos Municípios	9.250.813,26
0800 - Convênio UDESC/CODESUL - Controle Doenças Sexualmente Transmissíveis e Infecção Virus HIV	184,70
0833 - Convênio MC/SC s/nº - Inform. Museu Hipólito José da Costa	3.693,21
0862 - Convênio SSMA/MS 74-95 - Hospital Materno Infantil Presidente Vargas	809,68
0877 - Convênio FNDE/SE 771-96 - Expansão Rede Física Escolar para Melhoria do Ensino Fund.	29.010,40
0881 - Convênio MJ-DPRF/SJS-DETRAN - Multas de Trânsito Federais - Parcela FESP	3.246,91
0882 - Convênio MPAS/STCAS S/N - Programa Brasil Criança Cidadã	8.379,65
0898 - Convênio MS/SC E-084-96-SE - Reaparelhamento da Orquestra Sinfônica Porto Alegre	881.327,49
1000 - Convênio MJ-DPRF/SJS-DETRAN - Multas de Trânsito Federais - Parcela da SEFA	143.082,77
1001 - Convênio EMBRATUR/SETUR 042-96 - Execução do Programa Descentralização EMBRATUR	1.952,09
1017 - Convênio MPO-CEF/SOPSH - Programa de Ação Social em Saneamento - PASS 97	19.330,00
1023 - Convênio UDESC/CODESUL - RS - Sistema Reg. de Controle Transp. Rodoviário Prod. Perigosos	489,07
1054 - Convênio MPAS/STCAS-FEAS 53-96 - Pessoa Portadora de Deficiência PPD - 2ª Etapa	336.582,52
1055 - Convênio MPAS/STCAS-FEAS 53-96 - Apoio à Pessoa Idosa API - 2ª Etapa	396.871,79
1056 - Convênio MPAS/STCAS-FEAS 53-96 - Atendimento à Criança na Creche - PCM - 2ª Etapa	1.021.937,07
1061 - Convênio MPAS/STCAS - Programa Brasil Criança Cidadã - Abrigo	117.033,71
1083 - Convênio MJ/STCAS-FECA-SIPIA - Sistema de Informatização para Infância e Adolescência	2.267,50
1088 - Convênio MF/STCAS-023-98 - Ações de Divulgação dos Direitos da Criança e Adolescente	15.532,33
1090 - Convênio MEC/SUEPRO 037-98 - Programa de Expansão da Educação Profissional - PROEP	501,40
1097 - Piso de Atenção Básica - PAB - Fixo - Municipalização Solidária	26.922,41
1098 - Convênio MS/SS - Farmácia Básica	5.375,86
1401 - Convênio MPO/SOPSH 1136 - Programa de Ação Social e Saneamento - PASS 93	1.274,00
1404 - Convênio MEC/SUEPRO/RS 080-99 - Programa de Expansão da Educação Profissional	90,00

Continua

Continuação

1406 - Convênio FNDE/MEC 93.898-99 - Educação de Jovens e Adultos	7.619,38
1408 - Convênio MPO- SEP/SE/SOPSH-HAB-98 - Ações Emergenciais - Habitar-98	10.500,01
1426 - Convênio MS/SS 1481 - Garantir Acesso a Pacientes do SUS a Medicamentos do SAI/SUS	93.413,14
1448 - Transferência Ação Civil Pública - Ministério Público Federal 99.0001418-9	54,22
1450 - Transferências do SUS - Vigilância Epidemiológica Ambiental em Saúde - Teto Financeiro	3.557.415,35
1452 - Convênio MPAS/STCAS 1348-2000 - Programa Agente Jovem - Desenvolvimento Social e Humano	184.484,99
1457 - Programa Dinheiro Direto na Escola	18.008,61
1462 - Transferências SUS/STASC - Atendimento Ambulatorial	3.532,06
1477 - Transferências do SUS - Vigilância Sanitária - Piso Estratégico	614.071,71
1479 - Convênio INDESP-CAIXA/SE 115.623-54-2000 - Construção de Ginásios Poliesportivos	130.525,75
1480 - Convênio INDESP-CAIXA/SE 115.622-49-2000 - Construção de Ginásios Poliesportivos	56,62
1488 - Convênio ME-FAE/SE 2787-94 - Programa Alimentação Escolar - Saldo Recursos 0830/0835/0876/1016/1049	9.856,12
1629 - Convênio MMA-FNMA/STCAS - Projeto Etnossustentável dos Povos Kaingangues e Guaranis	1,29
1630 - Convênio MMA-FNMA/STCAS-CHARRUA - Desenvolvimento Etnossustentável dos Povos Kaingangues do Município de	2.132,09
1639 - Convênio MS/SES 2743-01 - Aquisição de Equipamentos e Materiais para o LAFERGS	471.393,96
1640 - Convênio ME-FNDE/SE-MERENDA 2002 - Merenda Escolar	16.910,89
1643 - Convênio MPAS/SEAS 379-2001 - Programa de Erradicação do Trabalho Infantil - PETI	10.689,01
1644 - Convênio FINEP/SCT 2301070900 - Projeto Centro de Excelência em Tec. Eletrônica Avançada	23,36
1645 - Convênio CEF/SAA 012775057-2001 - Execução de Ações Relativas ao PRONAF	84.357,78
1648 - Convênio INCA/SES 068-02 - Fomentar e Implantar Ações para Prevenção de Câncer	803.173,86
1651 - Transferências SUS/STCAS Atendimento Ambulatorial	6.417,57
1657 - Convênio MC/SEDAC 549-02 - Capacitação Técnicos e Dirigentes Sistema Est. de Museus do RS	0,25
1662 - Convênio MEC/SEC 045-01 - PROEP - Implantação Centro Tecnológico Estadual de Sta. Maria	50,00
1676 - Estruturação Rede Nacional Atenção Saúde Trabalhador - RNAST	2.093.805,63
1680 - Programa Nacional de Alimentação Escolar - CRECHES	425,94
1681 - Gestão Plena do Sistema Nacional de Saúde - Resolução CES/RS 06-2002	35.831.063,50
1682 - Convênio ANTT/ST 013-2002 - Fiscalização Vale-Pedágio Sobre Transp. Rod. e Cargas	2.895.435,31
1683 - Convênio MEC/SEC 074-02 - PROMED - Programa Melhoria Expansão Ensino Médio 1 - FASE	543,11
1684 - Incentivo Programa Nacional HIV/AIDS e Outras DST	9.308.337,20
1686 - Programa Nacional de Alimentação Escolar Indígena - PNAI Resolução FNDE/CD/N-045	9.461,95
1691 - Convênio MS/SS 5578/2005 - Construção de Unidades de Saúde	78.902,15
1696 - PRG HIV/AIDS-PORT 2313-02 - Fórmula Infantil Adicional	1.248.881,92
1709 - Transporte Escolar Ensino Fundamental FNDE-ME/SE Resolução /CD/FNDE/ 18-2004	5.844,64
1737 - Convênio SPR-MIN/SAA 045-2004 - Fortalecimento Pequenas Agroindústrias Familiares	241.792,20
1747 - Contrato MDA-CEF/SAA - Programa Nacional Fortalecimento Agricultura Familiar - PRONAF	56.154,99
1748 - Contrato MDA-CEF/SAA 0157923-63-2003 - Programa Nacional Fortalecimento Agricultura Familiar	66.851,80
1749 - Contrato MDA-CEF/SAA 0157925-82-2003 - Programa Nacional Fortalecimento Agricultura Familiar	100.406,61
1750 - Contrato MDA-CEF/SAA 0157899-61-2003 - Fortalecimento Agricultura Familiar- PRONAF	114.371,12
1761 - Convênio MDSCF/STCAS - Plano Atenção Básica - Infância, Idoso e Família	10.482,75
1762 - Serviços de Atendimento Móvel de Urgência - Portaria 430/GM - MS	2.723.430,55
1763 - Contrato ME-CEF/SE 164638-43-2004 - Modernização Núcleos Esporte e Lazer	5.315,42
1764 - Contrato ME-CEF/SE 167924-81-2004 - Modernização Núcleos Esporte e Lazer	579,38
1765 - Contrato ME-CEF/SE 167023-80-2004 - Infraestrutura de Desenvolvimento do Esporte e da Educação	21.715,64
1766 - Epidemiologia Controle Doenças - Redução Morbimortalidade - Portaria MS-GM 1253-05	1.554.884,54
1771 - Convênio SGRP/SJS 37-2005 - Proteção Vítimas e Testemunha - Protege/RS	26.947,00
1772 - Transferências FNAS - Enfrentamento Abuso Exploração Sexual de Crianças/Adolescentes	28.512,87
1776 - Contrato CEF-MJ/SJS - Penitenciária de Santa Maria	1.152.574,64
1778 - Convênio FNDE-MEC/SE 837014 - Equalização de Oportunidade de Educação	4.110.760,43
1780 - Convênio FNDE-MEC/SE 812033 - Educação Escolar Indígena	131.061,47
1785 - Contrato CEF/MDSCF/STCAS 176628-85-2005 - Restaurante Popular de Pelotas	16.398,03
1786 - Contrato CEF/MDSCF/STCAS 176625-53-2005 - Restaurante Popular de Caxias do Sul	9.838,83
1787 - Fator Incentivo Laboratório Central Saúde Pública - FINLACEN - PORTARIA	4.414.863,05
1789 - Termo MDSCF/STCAS 22 - Cadastro Único de Programas Sociais e Bolsa-Família	222.229,62
1790 - Transferência FNDE - Programa Nacional de Alimentação Escolar Quilombos	40,16
1791 - Transferência FNAS - PISO Alta Complexidade I	664.068,53
1792 - Transferência FNAS - PISO Fixo Média Complexidade	218.152,94
1793 - Transferência FNAS - PISO Transição Média Complexidade	432.036,09
1794 - Transferência FNAS - Piso Básico Transição	107.635,55
1795 - Transferência SUS-LACEN Ações de Diagnóstico Laboratorial da Tuberculose	13.774,95
1810 - Transferências SUS - Doenças e Agravos Não Transmissíveis	75.532,41
1811 - Convênio MS/SS 5419-04 - Construção de Unidades de Saúde	814.387,15
1814 - Convênio MS/SS 4893-05 - Capacitação de Conselheiros de Saúde	122.409,43
1817 - Transferência do FNAS - Erradicação Trabalho Infantil - Bolsa Rural e Urbana	17.164,02
1822 - Transferência FNS-NOVOS Sistemas Informação Mortalidade e Nascidos	3.446,98
1825 - Convênio FNDE-MEC/SE 864008-06 - Educação Ambiental	246,21
1827 - Convênio MS/SS - Portaria 246 - GM - Reestruturação Serviços Residenciais	3.980,50
1828 - Transferência SUS - Registro Câncer Base Populacional	232.418,49
1829 - Transferência SUS - Alimentação e Nutrição	282.745,62
1830 - Convênio BCB - MF/SJS 59-06 - Escola Transporte de Valores	216.614,46
1832 - Contrato CEF - ME/SE 160878-74-03 - Infraestrutura Esportiva para Escola	67.333,87
1833 - Contrato CEF - ME/SE 160877-60-03 - Infraestrutura Esportiva para Escola	22.544,29
1834 - Contrato CEF-MJ/SJS 207491 - Construção Penitenciária de Passo Fundo.	11.052.163,92
1836 - Contrato CEF-MJ/SJS 207488 - Construção Albergue Padrão 78 - Caxias do Sul	93.348,10
1837 - Contrato CEF-MJ/SJS 207489 - Construção Albergue Padrão 78 - Venâncio Aires	220.411,89
1838 - Contrato CEF-MJ/SJS 207490 - Construção Albergue Padrão 78 - Charqueadas	12.210,41

Continua

Continuação

1840 - Contrato CEF-MJ/SJS 207807 - Reforma Geral Presídio Estadual de Espumoso	33.345,77
1843 - Convênio MS/SJS 38-06 - Equipamentos para o Sistema de Segurança Estadual de Estabelecimentos Penais	236.819,32
1857 - Convênio FNDE/SEDUC/RS 832021-2006	740.228,44
1860 - Transferência FNS - Subsistema Nacional de Vigilância Epidemiológica Hospitalar	16.933,83
1862 - Contrato CEF-MPOG/GE 24-06 - Modernização da Gestão e Planejamento do RS - PNAGE-RS	5.471.854,17
1865 - Transferência Sistema Único de Saúde-Fundo a Fundo - Medicamentos Excepcionais	10.143.491,52
1867 - Convênio MDA/SAA 173374-55-05 - Programa Nac. de Fortalecimento da Agricultura Familiar	23.438,41
1870 - Contrato MCT-CEF/SE 206771-22 - Centro de Inclusão Digital	6.042,95
1872 - Contrato MESP-CEF/SE 202569-30 - Quadra Poliesportiva EE Básica Rui Barbosa - Pinhal	10.871,24
1873 - Contrato MESP-CEF/SE 196014-86 - Quadra Poliesportiva EE Coronel Pilar - Santa Maria	220.551,11
1874 - Contrato MESP-CEF/SE 202568-26 - Quadra Poliesportiva EE Padre Colbachini - Nova Bal.	9.683,08
1875 - Contrato MESP-CEF/SE 202567-12 - Quadra Poliesportiva EE Fundação Afonso Pena	32.172,20
1876 - Contrato MESP-CEF/SE 196016-04 - Quadra Poliesportiva EE Fundação Castello Branco	61.264,20
1877 - Contrato MESP-CEF/SE 196015-91 - Quadra Poliesportiva EE Tancredo Neves - Santa Maria	41.218,36
1878 - Contrato MESP-CEF/SE 196013-72 - Quadra Poliesportiva EE Sananduva - Sananduva	246.552,02
1879 - Contrato MESP-CEF/SE 196002-42 - Quadra Poliesportiva EE Ceci Leite Costa - Passo Fundo	245.798,30
1880 - Contrato MESP-CEF/SE 196012-68 - Quadra Poliesportiva EE João Carlos Machado	246.552,02
1881 - Contrato MCT-CEF/SE 197765-92 - Inclusão Digital EE Med. Bandeirantes - Guaporé	14.650,33
1882 - Contrato MESP-CEF/SE 199415-92 - Quadra Poliesportiva EE Walter Jobim - Santa Maria	250.000,00
1887 - Pacto de Gestão do Sistema Único de Assistência Social - SUAS	81.451,48
1888 - Transferência SUS - Apoio Organização e Funcionamento Colegiados Gestão Regional	1.681.339,81
1889 - Transferência SUS - Sistema Planejamento SUS-PLANEJASUS	2.885.110,37
1890 - Transferência SUS - Política Nacional Educação Permanente em Saúde	3.471.015,02
1893 - Transferência FNDE - Programa Nacional Alimentação Escolar Pré-Escola	2.151,44
1904 - Convênio FNDE/SE 806053-Plano de Metas Compromisso Todos pela Educação - PAR-PDE	2.706.140,33
1905 - Transferência FNDE - Programa Brasil Alfabetizado	278.890,95
1906 - Transferência do SUS - Complexos Reguladores	74.876,03
1911 - Convênio MJ/SSP 134/07 - Reforma Prédio - Instalação Academia Integrada SP - ACISP	4.635.911,99
1912 - Transferência SUS - Laboratório Central Saúde Pública - LACEN	147.412,29
1913 - Convênio FNDE/SE 864012-07 - Educação Ambiental	264.908,81
1914 - Convênio MIN/SEXTR-GE 120-07 - Construção Barragem Arroio Jaguari	7.557.871,60
1915 - Convênio MIN/SEXTR-GE 93/07 - Construção Barragem Taquarém	549.961,99
1916 - Transferência SUS - Vigilância em Saúde - Sistema de Gestão de Qualidade	2.731.695,77
1920 - Convênio ME/SUEPRO 23-2007 - Programa de Qualificação Técnico-Pedagógica Esc. Técnica	412.015,98
1921 - Convênio ME/SUEPRO 24-2007 - Programa de Qualificação Técnico-Pedagógica Esc. Técnica	1.059.379,48
1923 - Convênio MJ/SSP 53-07 - Laboratório de Análise	10,57
1924 - Convênio MS/SS 1895-2007 - Atenção Integral Saúde Pessoa Idosa	119.850,17
1925 - Convênio INEP-MEC/SE 10-08 - Censo Educação Básica 2008	341,14
1928 - Transferências do SUS - Gestão - Qualificação - Sistema de Auditoria	937.824,11
1930 - Convênio MJ/DPE 16-08 - Atendimento Mulheres Situação Violência Doméstica Familiar	180.964,59
1931 - Convênio MJ/DPE 22-08 - Assistência Jurídica Integral ao Preso e seus Familiares	916.016,46
1932 - Convênio MCID/SEHADUR 251034-98-2008 - Plano Estadual de Habitação Social	139.208,97
1933 - Contrato MCID/SEHADUR 0218519-60-07 - Esgotamento Sanitário Canoas	31.352.607,91
1934 - Contrato MCID/SEHADUR 0224352-86-07 - Esgotamento Sanitário Esteio/Sapucaia	79.820.665,20
1935 - Contrato MCID/SEHADUR 0224353-90-07 - Esgotamento Sanitário Alvorada/Viamão	93.332.578,18
1936 - Contrato MCID/SHADUR 0237828-05-07 - Esgotamento Sanitário Carazinho	4.211.159,56
1937 - Contrato MCID/SEHADUR 0237829-19-07 - Esgotamento Sanitário São Gabriel	1.613.953,33
1939 - Contrato MCID/SEHADUR 0237831-52-07 - Esgotamento Sanitário Venâncio Aires	2.330.634,79
1941 - Convênio MTUR/STUR 700066-08 - Promoção e Participação em Eventos Turísticos	425,31
1942 - Convênio MJ/SJS - 88-2008 - Qualificação e Sensibilização dos Servidores da SSP/RS	33.094,58
1943 - Convênio MJ/SJS - 65-2008 - Implantação Projeto Polícia Itinerante - Pol. Com. - BM	175.309,06
1944 - Convênio MJ/SJS - 89-2008 - Estruturação da Corregedoria do IGP	18.954,29
1945 - Convênio MJ/SJS - 90-2008 - Reaparelhamento da Corregedoria da BM	298.151,20
1946 - Convênio MJ/SJS - Estruturação da Corregedoria da Polícia Civil	59.629,69
1947 - Convênio MJ/SJS - 61-2008 - Aquisição de Armas P/ Polícia Civil	277.746,25
1948 - Convênio MJ/SJS - 59-2008 - Aquisição de Viaturas p/ Polícia Civil/RS	1.127.422,95
1949 - Convênio MJ/SJS - 66-2008 - Instrumentalização e Modernização do Serviço de Assistência Social da PC	66.733,30
1950 - Convênio MJ/SJS - 52-2008 - Aquisição de Unidades Móveis p/ Polícia Civil	131.204,60
1951 - Convênio MJ/SJS - 50-2008 - Reaparelhamento do 26º BPM - Cachoeirinha	68.842,65
1952 - Convênio MJ/SJS - 58-2008 - Reaparelhamento do 15º BPM - Canoas	114.880,93
1953 - Convênio MJ/SJS - 63-2008 - Modernização do Hospital da BM de Porto Alegre	45.213,16
1954 - Convênio MJ/SJS - 57-2008 - Reaparelhamento do 31º BPM - Guaíba	71.585,75

Continua

Continuação

1955 - Convênio MJ/SJS - 54-2008 - Reaparelhamento do 17º BPM - Gravataí	61.997,62
1956 - Convênio MJ/SJS - Reaparelhamento do 24º BPM - Alvorada	71.791,79
1957 - Convênio MJ/SJS - 56-2008 - Reaparelhamento do 34º BPM - Esteio	61.644,86
1958 - Convênio MJ/SJS - 60-2008 - Reaparelhamento do 3º BPM - Novo Hamburgo	53.259,91
1959 - Convênio MJ/SJS - 49-2008 - Implementação Sistema de Polícia Judiciária - SPJ	451.083,07
1960 - Convênio MJ/SJS - 55-2008 - Reaparelhamento da Assessoria Biopsicossocial	29.691,41
1961 - Convênio MJ/SJS - 53-2008 - Reaparelhamento do 33º BPM - Sapucaia do Sul	103.465,24
1962 - Convênio MJ/SJS - 48-2008 - Reaparelhamento do 18º BPM - Viamão	71.930,39
1963 - Convênio MJ/SJS - 114-2008 - Reaparelhamento da Agência de Int. do 3º BPM - Novo Hamburgo	64.435,10
1964 - Convênio MJ/SJS - 118-2008 - Corregedorias Móveis da BM	1.596.227,53
1965 - Convênio MJ/SJS - 265 - Reaparelhamento Serviço Inteligência Polícia e Análise Criminal (SIPAC)	194.978,07
1966 - Convênio MJ/SJS 117-2008 - Reaparelhamento Agência de Inteligência do Sistema de Inteligência - SISPE	591.638,39
1967 - Convênio MJ/SJS - 64-2008 - Reaparelhamento do 25º BPM - São Leopoldo	60.801,85
1968 - Convênio MJ/SJS 115-2008 - Posto Móvel Brigada Militar	324.744,05
1969 - Convênio MJ/SJS 62-2008 - Aquisição Equipamentos Proteção Individual	250.074,63
1970 - Convênio MS/SS 2971-07 - Fortalecimento Processo Regionalização e Gestão Regional	398.502,79
1971 - Programa Nacional de Inclusão de Jovens - PROJOVEM Urbano	351.114,61
1972 - Convênio MS/SS 54-2008 - Curso Especialização Humanização Atenção e Gestão	37.328,40
1977 - Convênio MTUR/STUR 700782-2008 - Fortalecimento Institucional da SETUR	5.927,47
1978 - Convênio MTUR/STUR 700182-2008 - Revisão Plano Desenvolvimento Integrado Turismo	269.112,32
1980 - Convênio MTUR/STUR 702027-2008 - I Seminário Nacional do Bioma Pampa	2.369,47
1981 - Convênio MTUR/STUR 702268-2008 - Divulgação Destino RS nos Mercados Plano Aquarela	13.804,98
1984 - Convênio MJ/SSP 443-2008 - Helicóptero para Centro Formação Aeropolicial	227.031,22
1985 - Convênio SENAD-PR/SS 3-2007 - Implantação e Execução de Programas Antidrogas	22.446,12
1986 - Convênio FNS/SS 1455-2008 - Promoção da Vida e Prevenção do Suicídio	146.576,31
1987 - Convênio FNS/SS 1535-2008 - Capacitação Equipes Municipais e Regionais de Saúde	2.305.541,35
1988 - Convênio FNS/SS 1507-2008 - Capacitação Profissional Atenção Paciente Hematológico	93.045,85
1989 - Convênio SENASP-MJ/SSP 424-2008 - Reaparelhamento Delegacia da Mulher	126.166,03
1991 - Convênio SENASP-MJ/SSP 564-2008 - Curso Avançado Administração Policial Militar	19.648,94
1992 - Convênio SENASP-MJ/SSP 565-2008 - Curso Especialização Política Gestão Segurança	167.200,11
1993 - Convênio SENASP-MJ/SSP 572/2008-Curso Prevenção e Repressão Uso Drogas	193.308,86
1994 - Convênio SENASP-MJ/SSP 556-2008 - Reaparelhamento Academia Brigada Militar	305.656,85
1995 - Convênio SENASP-MJ/SSP 550-2008 - Reaparelhamento do Cetrapa	14.923,75
1996 - Convênio MS/SS 1508-2008 - Equipamentos e Materiais Permanentes Ouvidoria SUS	107.325,09
2000 - Transferência do FNAS - Piso Variável de Média Complexidade	15.969,66
2001 - Transferência do FNAS - Aprimoramento Gestão	282.410,82
2003 - Transferências do SUS - Gestão - Qualificação-Gestão e Promoção Políticas de Saúde	1.261.629,92
2004 - Transferências do SUS - Investimentos - Pré-Hospitalar Fixo Rede Integral Urgência - Unidade de Pronto Atendimen	1.613.916,93
2005 - Convênio MS/SS 2473-2008 - Equipamentos e Material Permanente para Qualificação e Cursos em Saúde	238.514,08
2007 - Convênio MS/SS 2396-2008 - Construção Etapa Hospital Regional Centro e Unidade Reabastecimento de Santa Mar	536.771,80
2008 - Convênio ME/SE 750029-2008 - Equipamentos Programa Brasil Profissionalizado	6.718.302,84
2009 - Convênio ME/SE 750012-2008 - Obras Programa Brasil Profissionalizado	1.963.692,47
2012 - Transferências do FNDE - Programa Nacional de Alimentação Escolar- Indígena	505.804,31
2013 - Transferências FNDE - Programa Nacional de Alimentação Escolar - Diversos	7.403.667,91
2014 - Transferências do FNDE - Programa Nacional de Alimentação Escolar-Quilombola	413.206,46
2015 - Convênio MJ/SSP 25-2007 - Aquisição Veículos para o Sistema Prisional	77.827,71
2016 - Transferência FNS - Vigilância Epidemiológica Ambiental - Controle de Surto, Epidemias e Calamidades Públicas	344.196,66
2019 - Transferências do SUS - Piso de Atenção Básica Variável - Atenção Integral à Saúde do Homem	4.107,50
2020 - Transferências do SUS - Piso de Atenção Básica Variável - Atenção Integral à Saúde do Adolescente	64.406,40
2021 - Convênio MIN DEF-AERONAUTICA - Obras no Aeroporto de Vacaria	1.445.165,66
2022 - Convênio MJ-SSP236769-73/2007 - Construção da Penitenciária de Guaíba	11.142.850,24
2023 - Convênio MJ-SSP234649-65/2007 - Construção da Penitenciária de Bento Gonçalves	9.259.209,79
2024 - Transferências do SUS - Gestão - Qualificação - Estratégia Participativa	387.544,73
2025 - Transferências do SUS - Gestão - Qualificação - Formação Agentes Comunitários de Saúde	1.007.026,72
2026 - Convênio MJ-SSP 1-2009 - Aquisição de Aeronave para a Polícia Civil	8.394.877,87
2027 - Convênio FUNARTE-MC/SEC 43 - Projeto Semear e Colher	59.430,52
2028 - Convênio FNDE-SE 806013/2007 - Construção de Escolas em Áreas Indígenas	644.947,32
2029 - Contrato CEF-MDA/SEAPPA 28776 - Reforço da Agricultura Familiar	1.894.470,90
2030 - Transferências do SUS - Vigilância Sanitária - Gestão de Pessoas ANVISA-FNS	1.219.515,52
2032 - Convênio INFRAERO-MDEF/SSP-BM - Segurança ao Usuário e Instalações do Aeroporto Salgado Filho	1.614.762,09
2033 - Transferências do SUS - Vigilância Sanitária - Piso Estratégico Gerenciamento de Risco VS	2.549.642,24
2035 - Convênio MJ/SSP 047/09 - Ampliação e Modernização de Infraestrutura	996.587,04
2036 - Transferências SUS - PAB Variável - PROESF 2	834.465,65
2037 - Convênio MJ/SSP 0264810-64/2008 - Construção Módulo Saúde Charqueadas	693.715,77
2054 - Convênio FNDE-SE 700001/2010 - Transporte Escolar - PAR 2010	448.200,51
2055 - Transferências SUS - Gestão - Qualificação - Profissionais Nível Médio - PROFAPS	1.987.571,44
2056 - Convênio INEP/SE 744530/2010 - Censo da Educação Básica	272.708,14
2057 - Transferências do SUS - Vigilância Sanitária - Monitoramento de Alimentos - LACEN-VISA	44.668,37
7003 - Convênio FINEP-MCT/CIENTEC 108019300 - Assistência Serviço Tecnológico a Indústria	597.180,75
7045 - Convênio MPAS/STCAS - FEBEM s/n - Programa Brasil Criança Cidadã	2.660,00
7047 - Convênio SEDH/FASE 97-2007 - Reforma e Ampliação do Case Poa I	8.741,76
7073 - Convênio Justiça Federal/FEBEM - Trabalho Educacional por Adolescentes Tutelados	412,04
7076 - Convênio MINC/FOSPA E - 105-96 - Se - Reaparelhamento da OSPA	145.999,62
7078 - Convênio MS/FEPPS-2002 - Fortalecimento Sistema Único de Saúde/SUS Hemorrede	498.155,43
7080 - Transferências SUS/FPERGS - Atendimento Ambulatorial	212.739,82
7081 - Convênio MJ-SEDH/FASE 161-2002 - Construção Centro Atendimento Sócioeducativo NH/RS	11.989,33
7090 - Cota-Parte do Fundo Nacional de Desenvolvimento Desportivo (FUNDESP Federal)	1.798.711,15
7098 - Convênio MESP/FUNDERGS 200-07 - Implantação Núcleos Esporte Educacional	487.703,03
7099 - Convênio MESP/FUNDERGS 372-07 - Inclusão Social e Cidadania	18.029,80
7100 - Convênio FEPAGRO/MCT 201342008 - Unidade Biossegurança 3 - Instituto Pesquisa Veterinária	7.135.966,74
7101 - Contrato CEF-MESP/FUNDERGS 264589-76/2008 - Ginásio Poliesportivo Pereira Coruja	246.371,38
7102 - Convênio FINEP-MCT 108051000 - Infraestrutura Computacional	170.694,77
7111 - Convênio Fundação Coordenação Aperfeiçoamento Pessoal Nível Superior-ME/UERGS 69	119.784,16
7114 - Convênio DNIT/METROPLAN Pp254-2005-00 - Ordenamento Territorial Municípios BR 101	795.320,44
7203 - Convênio MJ/FEBEM-SEDH - Construção Centro de Atendimento Socioeducativo em POA	14.635,25
7308 - Convênio MAT/FGTAS 18-92 - Operacionalização do Programa de Seguro-Desemprego (SINE)	1.302.806,59
7316 - Convênio MPAS/STCAS-FGTAS 18-95 - Execução Programa Assistência Municipal Entidades Assistenciais	8.538,02
7702 - Convênio SENASP-MJ/FASE 666-2008 - Construção Case POA II	555.361,54
7753 - Convênio FAPERGS/CNPQ-MCT - Programa Primeiros Projetos - PROAPP	15.348,18
7757 - Convênio CGRL-MS/FEPPS 47-2004 - Produção e Distribuição Medicamento	49.302,43
7771 - Convênio MC/FASE 372-2004 - Jovem Comunicador	44.573,50

Continua

Continuação

7776 - Convênio MCT-FINEP/FEPAGRO - Ciência na Escola - Princípio Ecologia Profunda	823,34
7783 - Convênio CGLR-MS/FEPPS - Hipertensão Arterial e Diabetes - Propranolol 40mg	114.313,61
7786 - Convênio CNPQ-MCT-FAPERGS 700545/2008 - Programa Apoio Núcleos Excelência 2009	9.193.303,21
7790 - Contrato CEF-ME/FUNDERGS - Obra Quadra Esporte E.E. Érico Veríssimo - Santa Maria	38.882,82
7791 - Contrato CEF-ME/FUNDERGS - Obra Quadra Esporte E.E. Cicero Barreto - Santa Maria	133.330,36
7792 - Contrato CEF-ME/FUNDERGS - Obra Quadra Esporte E.E. Augusto Rusch - Santa Maria	38.882,82
7793 - Contrato CEF-ME/FUNDERGS - Obra Quadra Esporte E.E. Padre Romulo Zanchi - Sta. Maria	77.771,20
7796 - Convênio CAPES-ME/FFAPERGS - Projeto Sul de Pós-Graduação	0,01
7802 - Convênio MS/FEPPS 4493/05 - Construção de Unidades de Saúde	14,40
7816 - Convênio FINEP/FAPERGS 4255-05 - Projeto Estruturante de Agronegócio	799.485,58
7827 - Convênio FINEP-MCT/UERGS 1-05 - Laboratório Multiusuário - Região II	97.925,96
7829 - Convênio EMBRAPA-MA/FEPAGRO 202122006 - Cultivares Cana de Açúcar	187.167,05
7830 - Convênio FINEP-MCT/CIENTEC 0106067500 - Sistema Integrado Governo para Navegação	15.849,49
7831 - Convênio FINEP-MCT/CIENTEC 0106119000 - Tec. Avançada Geração Termoeletrica	279.819,28
7834 - Transferência ANTAQ-MT/SPH-Res 670-06 - Aquisição Equipamentos	97.242,52
7836 - Convênio FINEP-MCT/CIENTEC 0106119000 - Geração Termoeletrica	7.841,39
7843 - Convênio FEPPS/FNS-MS 3065-08 - Unidades Hematologia e Hemoterapia	66.048,61
7844 - Convênio FEPPS/FNS-MS 1786 - Hemorrede	27.890,15
7845 - Convênio FEPPS/FNS-MS 3600 - Hemorrede	6.071,61
7846 - Convênio SEDH-PR/FPE 91-07 - Reintegração de Jovens	82.766,86
7849 - Convênio CNPQ-MCT/FAPERGS 4-00-07- Aquífero Guarani	62.608,13
7861 - Convênio MS/FEPPS 950-06 - Equipamentos Material Permanente - Unidade Saúde Lafegs	555.026,44
7862 - Convênio MS/ FEPPS 987-06 - Implantação Programa Comunitário Portadores Doença Falciforme	57.292,77
7863 - Convênio MS/ FEPPS 1238- 06 - Realização Curso Congresso Treinamento Eventos	37.381,79
7864 - Convênio MS/ FEPPS 1480- 06 - Compra Equipamentos Materiais Cursos Hemoterapia	111.454,53
7865 - Convênio FINEP-MCT/CIENTEC 0107035900 - Laboratório Interferência Eletromagnética	138.143,06
7866 - Convênio FEPPS/MS 72-08 - Assistência Farmacêutica e Insumos Estratégicos	718.927,66
7869 - Convênio SEDH-PR/FASE 99-07 - Centro de Internação Provisório Carlos Santos	126.394,69
7871 - Convênio MCT/UERGS 108030400-2008 - Inserção Novas Tecnologias Ensino Médio	183.084,76
7872 - Convênio MDA/FEPAGRO 262099-09-2008 - Fomento Tecnologia Agricultura Familiar	549.354,23
7876 - Convênio MPU/FASE 212-2008 - Atendimento ao Adolescente com Medida Socioeducativa	732,92
7877 - Convênio EMBRAPA-MAPA/FEPAGRO 702003-2008 - Revitalização Estrutural	54.599,07
7879 - Convênio CAPES-ME/UERGS 6-2008 - Formação Professores	70,27
7880 - Convênio CNPQ-MCT/FAPERGS 2008-2009 - Pesquisa SUS: Gestão Compartilhada em Saúde	87.923,19
7881 - Convênio MTE/FGTAS - Pró Jovem Trabalhador	15.342,99
7882 - Convênio MTE/FGTAS 48-2008 - Plano Setorial Qualificação	830.167,80
7883 - Convênio FNS/FEPPS 2075-2008 - Unidade Hematologia e Hemoterapia	291.548,32
7885 - Convênio MCT-FEPAGRO 201522009 - Estruturação Unidade Biossegurança N3	3.382.083,57
7887 - Convênio FINEP-MCT/FZB 109038900 - Central Coleções Científicas Biblioteca Museu	595.190,71
7888 - Convênio FINEP-MCT/FZB 108065400 - Central Coleções Científicas Biblioteca Museu	137.947,91
7889 - Contrato CEF-MESP/FUNDERGS 282583-99-2008 - Infraestrutura Esporte Recreativo	5.025,64
7890 - Convênio SEDH-PR/FASE 718379-2009 - Ampliação e Reforma CASE Santa Maria	2.157.966,85
7891 - Convênio SEDH-PR/FASE 717913-2009 - Ampliação e Reforma CASE Novo Hamburgo	1.080.242,52
7899 - Convênio ANVISA-MS/FEPPS 9-2009 - Monitoramento Resíduos Agrotóxicos em Alimentos	299.210,02
8012 - Convênio ANEEL-MME/AGERGS - Descentralização Atividades Regulação Energia Elétrica	230.605,09
8021 - Convênio MJ-DPRF/ST - DAER-PJ 002-99 - Inst. e Manutenção Controladores de Velocidade	62.868,95
8024 - Convênio SPH/MT - Apoio Técnico Financeiro Ampliação Infraestrutura Porto de Porto Alegre	450.000,00
8031 - Contrato CEF-MTUR-DAER276706 - Turismo Social	20.802,71
8138 - Convênio MT-DNIT/SUPR - Unidades Fitossanitárias e Administrativas Porto de Rio Grande	2.850,09
8139 - Convênio MT-DNIT/SUPR - Sistema Segurança Porto de Rio Grande	199.390,66

ORIGEM MUNICIPAL**772.755,21**

0503 - Convênio PMPA-FASC/STCAS - Curso de Capacitação de Operadores de Radiodifusão	1.877,00
1501 - Convênio PMPA/SSP - Prevenção e Combate de Incêndios Carnaval 2011	184.004,01
1503 - Convênio PMPA/SSP 26-08 - Policiamento Ostensivo Carnaval de Rua de Porto Alegre	34.378,98
2031 - Convênio PMPA-SSP-BM 22-09 - Ordem Pública e Policiamento Ostensivo Carnaval 2009	192.449,29
7091 - Convênio UERGS/Mun POA 018-02 - Curso Graduação em Pedagogia Educacional INF/JV/AD	36.793,76
7095 - Transferências do Fundo Municipal de Saúde - Porto Alegre - SUS/FASE	123.173,34
7097 - Convênio UERGS/Município Caxias do Sul 531-06 - Instalação Nova Sede UERGS Caxias Sul	171.689,05
7801 - Convênio Prefeitura de Esteio/FETLSVC - Feira Brasileira de Ciências e Engenharia	1.662,98
7833 - Convênio Prefeitura Municipal Santana do Livramento/UERGS - Estágios	1.000,00
8026 - Convênio Prefeitura Municipal de Boa Vista do Sul/DAER PJ/030-98 - Pavimentação Rodovia 453 AM 9180	25.726,80
8032 - Contrato CEF-PM Cambará do Sul/DAER PJ/TP 163.98.10 - Construção RS 020	-

ORIGEM OPERAÇÕES DE CRÉDITO**19.881.983,53**

0300 - Receitas de Operações de Crédito	1.959,26
0326 - Lei 10.921, de 03-01-97 - BIRD - Programa de Reforma do Estado	1.922.539,80
0358 - Lei 10.602, de 28-12-95 - FINEP - FAPERGS	449.044,20
0359 - Empréstimo BID - PRÓ-GUAÍBA 776/OC-BR	489.635,61
0360 - Empréstimo BID - PRÓ-GUAÍBA 911/SF-BR	464.089,47
0363 - Lei 10.912, de 03-01-97 - BID - Programa de Pavimentação de Rodovias	613.596,44
0364 - Lei 10.918, de 03-01-97 - BIRD - Programa Restauração e Manutenção de Rodovias Estaduais - PNMRE	1.737.634,28
0367 - Lei 10.912, de 03-01-97 - EXIMBANK/JBIC	8.237.450,15
0373 - Modernização da Administração das Receitas e da Gestão Fiscal, Financeira e Patrimonial - PMAE - Tributário	4.421.628,41
0926 - PRÓ-RURAL 2000 - BIRD - Operação de Crédito Externa	1.544.405,91

Continua

Continuação

ORIGEM RECURSOS DO EXTERIOR		10.905,22
0840 - Auxílio UNICEF		111,16
1756 - Apoio Desenvolvimento Arquivos Ibero-Americanos - Escravos do Rio Grande do Sul		10.745,60
7785 - Acordo Embassy Of The United States Brasília/UERGS - Teacher Training Course		48,46
ORIGEM INSTITUIÇÕES PRIVADAS E PESSOAS FÍSICAS		28.908.242,44
0184 - Doações para Repasse a Entidades Educacionais ou Filantrópicas		34,89
1027 - Receitas dos Serviços de Loteria Vinculados à Secretaria da Fazenda		5.847,83
1757 - Convênio AES Sul/Pc-Sjs 14-2005 - Delegacia Repressão Crimes Contra o Patrimônio		372.260,62
1868 - Comitê de Ação Solidária		3,95
1869 - Convênio BANRISUL/Estado RS 1959		119.654,91
1891 - Termo Compromisso REFAP/SEMA - Sistema Nacional Unidades Conservação Natureza		4.612.458,97
1918 - Convênio Fundação Universitária de Cardiologia/SS 12-07 - Laboratório de Pesquisa		249.397,00
1979 - Programa Estadual de Irrigação - Recursos dos Agricultores		5.031.235,54
2006 - Convênio FUC/SS 47-2009 - Terapia Celular e Gênica Doenças Cardiovasculares		278.266,96
7009 - Convênio Fundação o Boticário/FZB-MCN - Estimativa Tamanho População Lagoa Casamento		62,35
7024 - Convênio ELETROSUL/FZB 20155049 Estudos sobre Ictiofauna Área Influência Uhe De Itá		10.049,42
7044 - Transferências da Companhia Estadual de Energia Elétrica - Lei 10.846-96 (TVE)		113.471,86
7055 - Participações Termo de Outorga e Aceitação - Empresas FAPERGS		170.821,74
7060 - Convênio FETLSVC/AES-SUL - Promoção de Cursos de Eletricistas e Eletrotécnicos		2.136,00
7087 - Convênio CEEE/UERGS 9915508 - Desenvolvimento de Pesquisa		1.918,60
7089 - Convênio ACAPAN/UERGS 13-2002 - Implantação de Curso de Educação em Agroecologia e Saúde		401,99
7093 - Convênio EMATER-ASCAR/UERGS - Validação Tec. Agricultores Familiares Prod. Agr.		48,26
7103 - Convênio SEBRAE/FAPERGS - Projeto Doutor na Empresa		1.203.514,80
7763 - Projeto HSBC - Investindo na Natureza		5,95
7772 - Contrato UNESCO/UERGS - Projeto 914bra1094 - Alfabetização Rio Grande		50.670,49
7800 - Convênio ANP/II/FEPAGRO 020.101.2005 - Cultura Rizobio Sema		82,33
7832 - Prêmio Jovem Cientista		476,50
7874 - Transferências a FPERGS por Doações Pessoas Físicas e/ou Instituições Privadas		51.151,59
7886 - Convênio SEBRAE/FAPERGS - Programa Agentes Locais Inovação Setores Priorizados RS		333.421,49
7892 - Termo de Cooperação PETROBRÁS/CIENTEC 500049838099 - Laboratório de Gaseificação		593.328,33
7894 - Convênio CEEE-FZB 20192010 - Projeto Patrimônio da Riqueza Natural do RS		6.975,83
7990 - Convênio SEBRAE/CIENTEC CT 420/O-2009 - Incubadora de Empresas		37.366,86
8206 - Convênio FENASEG-SNG/DETRAN 1-08 - Operacionalização Sistema Nacional de Gravames		3.995.308,66
8207 - Convênio FENASEG-DPVAT/DETRAN 2-08 - Aparelhamento e Modernização do DETRAN		11.667.868,72
TOTAL DO PODER EXECUTIVO		2.136.306.677,91
II - PODER LEGISLATIVO		
ORIGEM ESTADUAL		3.819.737,32
0179 - Receitas Financeiras Vinculadas ao Poder Legislativo		2.942.839,71
1161 - Receitas Vinculadas ao Fundo de Reparelhamento do Tribunal de Contas do Estado		876.897,61
ORIGEM FEDERAL		641.132,76
1820 - Convênio MPO/TCE 10-06 - Modernização Sistema de Controle Externo - PROMOEX		641.132,76
TOTAL DO PODER LEGISLATIVO		4.460.870,08
III - PODER JUDICIÁRIO		
ORIGEM ESTADUAL		299.553.739,51
0114 - Taxa Judiciária - FRPJ		8.549.845,21
0144 - Fundo de Reparelhamento do Poder Judiciário		18.834.056,70
0183 - Receitas Financeiras Vinculadas ao Poder Judiciário		33.300.311,88
1157 - Rendimentos Referentes Depósitos Judiciais - FRPJ		138.783.840,62
1170 - Taxa Judiciária - Despesas de Custeio Serviços Afetos Atividades da Justiça		76.212.780,58
1186 - Fundo Notarial e Registral - FUNORE		5.268.509,73
1191 - Fundo Notarial e Registral - FUNORE - PJ - Selo Digital - PJ Receita		6.749.203,02
1192 - Fundo Notarial e Registral - FUNORE - PJ - Selo Digital - Serventias Atos Gratuitos		3.583.569,89
1193 - Fundo Notarial e Registral - FUNORE - PJ - Selo Digital - Serventias Compl. Renda		17.840,05
2002 - Transferência de Recursos Vinculados por Lei - Poder Judiciário		8.253.781,83
ORIGEM FEDERAL		151.283,96
1929 - Convênio MJ/TJ 17-08		151.283,96
TOTAL DO PODER JUDICIÁRIO		299.705.023,47
IV - MINISTÉRIO PÚBLICO		
ORIGEM ESTADUAL		14.695.944,27
0164 - Fundo de Reparelhamento do Ministério Público		12.046.513,81
0175 - Receitas Financeiras Vinculadas ao Ministério Público		2.649.430,46
ORIGEM FEDERAL		176.895,44
1940 - Convênio PGJ/MJ 15-08 - Combate à Violência Doméstica e Familiar contra a Mulher		51.169,61
2017 - Convênio MP-PGJ 717237-2009 - Justiça Juvenil SDH		67.756,57
2018 - Convênio MP-PGJ 717237-2009 - Justiça Juvenil SRJ		57.969,26
TOTAL DO MINISTÉRIO PÚBLICO		14.872.839,71
Total do Passivo		2.455.345.411,17

Continua

Continuação

RECURSOS VINCULADOS		ATIVO
I - PODER EXECUTIVO		
ORIGEM ESTADUAL		(558.730,07)
0118 - ICMS - Participação dos Municípios		(200,00)
1892 - Convênio DETRAN-IGP 01-2003 - Análise Toxicológica Fiscalização Acidente Trânsito		(338.003,10)
7083 - Convênio UERGS/FETLSVC 012-02 - Desenvolvimento Curso Tecnologia Automação Industrial		(183.026,97)
7084 - Convênio UERGS/FETLSVC 11-02 - Curso Graduação Eng. de Bioprocessos e Biotecnologia		(37.500,00)
ORIGEM FEDERAL		(285.387,93)
7037 - Convênio MICT/FGTAS - Artesanato		(760,95)
7306 - Convênio MAS/FGTAS 701-91 - Projeto Conviver		(9.533,86)
7317 - Convênio Ministério Trabalho - SEFOR-CODEFAT/FGTAS Programa Qualificação Profissional		(0,10)
7752 - Convênio FAPERGS/CNPQ-MCT - Programa Apoio Núcleos Excelência - PRONEX		(401,19)
7756 - Convênio FINEP-MCT/FAPERGS - Programa Apoio à Pesquisa em Empresas-PAPPE		(272.291,83)
7810 - Convênio CNPQ-MCT/FAPERGS - Bolsa Iniciação Científica Júnior		(2.400,00)
ORIGEM OPERAÇÕES DE CRÉDITO		(1.919.086,34)
0362 - Lei 10.923, de 03-01-97 - CEF-PROMOFAZ		(670.960,42)
0366 - Lei 10927-97 - Renovação Transporte Coletivo Corredores Norte/Nordeste RMPA		(884.553,83)
0372 - Lei 10.918-97 - BIRD/CREMA		(363.572,09)
Total do Ativo		(2.763.204,34)
Total dos Recursos Vinculados		2.452.582.206,83

ABREVIATURAS E SIGLAS

8 - ABREVIATURAS E SIGLAS

ADCT – Ato das Disposições Constitucionais Transitórias

AFE – Sistema de Administração Financeira do Estado

AFTE – Agente Fiscal do Tesouro do Estado

AGASA – Açúcar Gaúcho S.A

AGERGS – Agência Estadual de Regulação dos Serviços Públicos Delegados do RS

AGO – Assembleia Geral Ordinária

AGOE – Assembleia Geral Ordinária e Extraordinária

AL-GIA – Auto de Lançamentos – Guia de Informação do ICMS

AUL - Auto de Lançamento

ASPS - Aplicações em Ações e Serviços Públicos de Saúde

BAGERGS – Banrisul Armazéns Gerais S.A.

BANRISUL – Banco do Estado do Rio Grande do Sul, S.A.

BGE – Balanço Geral do Estado

BID – Banco Interamericano de Desenvolvimento

BIRD – Banco Internacional para Reconstrução e Desenvolvimento

BJCI – Banco Japonês para Cooperação Internacional (Japan Bank International Cooperation)

BM - Brigada Militar

BM&F – Bolsa de Mercadorias e Futuros

BNDES – Banco Nacional de Desenvolvimento Econômico e Social

BRDE – Banco Regional de Desenvolvimento do Extremo Sul

CADIN/RS – Cadastro Informativo de Pendências

CADIP – Caixa da Administração da Dívida Pública do Estado S.A.

CAGE – Contadoria e Auditoria-Geral do Estado

CEASA – Centrais de Abastecimento do Rio Grande do Sul

CEEE – Companhia Estadual de Energia Elétrica

CEERGS – Caixa Econômica Estadual do Rio Grande do Sul

CEF – Caixa Econômica Federal

CESA – Companhia Estadual de Silos e Armazéns

CFIL/RS – Cadastro de Fornecedores Impedidos de Licitar

CIDE – Contribuição de Intervenção no Domínio Econômico

CIEL – Companhia de Indústrias Eletroquímicas

CIENTEC – Fundação de Ciência e Tecnologia

CMN – Conselho Monetário Nacional

COFINS – Contribuição para o Financiamento da Seguridade Social

COHAB – Companhia de Habitação do Estado do RS – em liquidação

COM – Companhia Operadora de Mineração

COMUDE – Conselho Municipal de Desenvolvimento

CONFAZ – Conselho Nacional de Política Fazendária

CORAG – Companhia Riograndense de Artes Gráficas

COREDE – Conselho Regional de Desenvolvimento

CORLAC – Companhia Riograndense de Laticínios e Correlatos

CORSAN – Companhia Riograndense de Saneamento

CRM – Companhia Riograndense de Mineração

DAER – Departamento Autônomo de Estradas e Rodagens

DAT – Sistema de Cobrança de Crédito Tributário Inscrito em Dívida Ativa

DDPE – Departamento da Despesa Pública Estadual

DDiP – Divisão da Dívida Pública

DEO – Divisão de Estudos e de Orientação

DEE – Divisão de Estudos Econômico

DEPRC – Departamento Estadual de Portos, Rios e Canais

DETRAN/RS – Departamento Estadual de Trânsito

DILEG – Divisão de Informações Legais e Gerenciais da CAGE

DM – Deutsche Mark (Marco Alemão)

DMAE – Departamento Municipal de Água e Esgoto

DOE – Diário Oficial do Estado

DRPE – Departamento da Receita Pública Estadual

EJA - Programa Educação de Jovens e Adultos

ELETROBRÁS – Centrais Elétricas Brasileiras S.A.

ELETROSUL – Centrais Elétricas do Sul do Brasil

EMATER/RS - Associação Riograndense de Empreendimentos de Assistência Técnica e Extensão Rural

FAC – Fundo de Apoio à Cultura

FADERS – Fundação de Articulação e Desenvolvimento de Políticas Públicas para Pessoas Portadoras de Deficiência e Pessoas Portadoras de Altas Habilidades do Rio

Grande do Sul

FAMURS – Federação das Associações dos Municípios do RS

FAPERGS – Fundação de Amparo à Pesquisa do Estado do Rio Grande do Sul

FASE – Fundação de Atendimento Sócioeducativo do RS

FAS – Fundo de Assistência à Saúde

FBERGS – Fundação BANRISUL de Seguridade Social

FCP-RT – Fundação Cultural Piratini – Rádio e Televisão

FCVS – Fundo de Compensação de Variações Salariais

FDRH – Fundação para o Desenvolvimento de Recursos Humanos

FEAPER – Fundo Estadual de Apoio ao Desenvolvimento dos Pequenos Estabelecimentos Rurais

FEAS – Fundo Estadual de Assistência Social

FEDUC – Fundo Especial da Educação

FEE – Fundação de Economia e Estatística Siegfried Emanuel Heuser

FESEP – Fundo Estadual de Gestão Patrimonial

FEMA – Fundação Estadual do Meio Ambiente

FEPAGRO – Fundação Estadual de Pesquisa Agropecuária

FEPAM – Fundação Estadual de Proteção Ambiental Henrique Luís Roessler

FEPPA – Fundo Estadual de Previdência do Parlamentar

FEPPS – Fundação Estadual de Proteção e Pesquisa em Saúde

FES – Fundo Estadual da Saúde

FESA – Fundo Estadual de Sanidade Animal

FESP – Fundo Especial de Segurança Pública

FETLSVC – Fundação Escola Técnica Liberato Salzano Vieira da Cunha

FGLTDPE – Fundo para Garantia de Liquidez dos Títulos da Dívida Pública Estadual

FGTAS – Fundação Gaúcha do Trabalho e Ação Social

FGV – Fundação Getúlio Vargas

FGTS - Fundo de Garantia por Tempo de Serviço

FINAME – Agência Especial de Financiamento Indústria

FINEP – Financiamento de Estudos e Projetos

FNDE - Fundo Nacional de Desenvolvimento da Educação

FNS - Fundo Nacional da Saúde

FOMENTAR/RS - Fundo de Fomento Automotivo do Estado do Rio Grande do Sul

FOSPA – Orquestra Sinfônica de Porto Alegre

FPE-DF – Fundo de Participação dos Estados e Distrito Federal

FPE - Finanças Públicas Estaduais do Estado do RS

FPM - Fundo de Participação dos Municípios

FRE – Fundo de Reforma do Estado

FRH – Fundo de Recursos Hídricos

FRPJ – Fundo de Reaparelhamento do Poder Judiciário

FTSP - Fundação Teatro São Pedro

FUGAST - Fundação Riograndense Universitária de Gastroenterologia

FUNAFIR - Fundo de Apoio Financeiro e de Recuperação dos Hospitais Privados, sem Fins Lucrativos, e Hospitais Públicos

FUNAMEP - Fundo de Apoio à Microempresa, ao Microprodutor e à Empresa de Pequeno Porte

FUNDECOOP - Fundo de Apoio ao Cooperativismo

FUNDEF - Fundo de Manutenção e Desenvolvimento do Ensino Fundamental e de Valorização do Magistério

FUNDERGS - Fundação de Esporte e Lazer do Rio Grande do Sul

FUNDETUR – Fundo de Desenvolvimento do Turismo

FUNDOPIMES - Fundo de Investimentos do Programa Integrado de Melhoria Social

FUNDOVITIS - Fundo de Desenvolvimento da Vitinicultura

FUNTERRA - Fundo de Terras do Estado do Rio Grande do Sul

FZB - Fundação Zoobotânica do Rio Grande do Sul

IDESE – Índice de Desenvolvimento Socioeconômico

IBGE - Instituto Brasileiro de Geografia e Estatística

ICMS - Imposto sobre operações relativas à circulação de mercadorias e sobre prestações de serviços de transporte interestadual, intermunicipal e de comunicação

IGP-DI - Índice Geral de Preços - Disponibilidade Interna

IGP-M - Índice Geral de Preços do Mercado

IGTF - Instituto Gaúcho de Tradição e Folclore

INCRA - Instituto Nacional de Colonização e Reforma Agrária

INSS – Instituto Nacional da Seguridade Social

IPCA - Índice Nacional de Preços ao Consumidor Amplo

IPERGS - Instituto de Previdência do Estado do Rio Grande do Sul

IPI - Imposto sobre Produtos Industrializados

IPVA - Imposto sobre a Propriedade de Veículos Automotores

IRGA - Instituto Riograndense do Arroz

IRRF - Imposto de Renda Retido na Fonte

ITBI - Imposto sobre a Transmissão *inter vivos*, por ato oneroso, de bens imóveis e

de direitos reais a eles relativos

ITCD - Imposto sobre Transmissão Mortis Causa e Doação de Quaisquer Bens ou Direito.

LDO – Lei de Diretrizes Orçamentárias

LOA – Lei do Orçamento Anual

LRF – Lei de Responsabilidade Fiscal

MDE – Manutenção e Desenvolvimento do Ensino

METROPLAN - Fundação Estadual de Planejamento Metropolitano e Regional

MJ – Ministério da Justiça

MP - Ministério Público

NAD – Natureza de Despesa

NBCASP – Normas Brasileiras de Contabilidade Aplicadas ao Setor Público

PNAFE – Programa Nacional de Apoio à Administração Fiscal para os Estados Brasileiros

PASEP – Programa de Formação do Patrimônio do Servidor Público

PC – Polícia Civil

PIB – Produto Interno Bruto

PJ – Poder Judiciário

PMPA – Prefeitura Municipal de Porto Alegre

PPA – Plano Plurianual

PRÓ-GUAÍBA – Fundo de Investimento do Programa para o Desenvolvimento Racional, Recuperação e Gerenciamento Ambiental da Bacia Hidrográfica do Guaíba

PRÓ-RURAL – Fundo de Investimentos do Programa de Manejo de Recursos Naturais e Alívio à Pobreza Rural

PROCERGS – Cia. de Processamento de Dados do Estado do Rio Grande do Sul

PROES - Programa de Incentivo à Redução da Presença do Estado na Atividade Bancária

PROMOFAZ – Programa de Modernização Fazendária

PROTEÇÃO – Fundação Proteção do RS

RAFE – Relatório do Sistema de Administração Financeira do Estado

RCL – Receita Corrente Líquida

RDAT- Relatório da Dívida Ativa Tributária

REFAZ – Programa de Recuperação de Créditos

REFIS – Programa de Recuperação Fiscal

RGF – Relatório de Gestão Fiscal

RHE – Recursos Humanos do Estado

RLIT - Receita Líquida de Impostos e Transferências
RLR – Receita Líquida Real
RPPS – Regime Próprio de Previdência Social
RPV – Requisição de Pequeno Valor (
RREO – Relatório Resumido da Execução Orçamentária
RTL – Receita Tributária Líquida
SAC – Sistema da Amortização Constante
SAR – Sistema de Arrecadação da Secretaria da Fazenda
SAT – Sistema de Administração Tributária da Secretaria da Fazenda
SE – Secretaria da Educação
SELIC – Sistema Especial de Liquidação e Custódia
SES – Secretaria Estadual da Saúde
SIAC – Sistema Integrado de Administração de Caixa
SISBEX – Sistema de Negociação de Títulos Públicos e Outros Ativos
SJS – Secretaria da Justiça e da Segurança
SLFP – Situação Líquida Financeira Potencial
SOF – Secretaria de Orçamento e Finanças
SOP – Secretaria das Obras Públicas
SPH – Superintendência de Portos e Hidrovias
STCAS – Secretaria do Trabalho, Cidadania e Ação Social
STF – Supremo Tribunal Federal
STN – Secretaria do Tesouro Nacional
SULGÁS – Companhia de Gás do Estado do RS
SUPRG – Superintendência do Porto de Rio Grande
SUS – Sistema Único de Saúde
TBF – Taxa Básica Financeira
TCE/RS – Tribunal de Contas do Estado do Rio Grande do Sul
TFA – Transferência a Autarquia e Fundação
TFIs – Transferências Financeiras Intragovernamentais
TJLP – Taxa de Juros de Longo Prazo
TNI – Transferência de Numerário Intragovernamental
TR – Taxa Referencial
TTE – Técnico do Tesouro do Estado
TRENSURB – Trens Urbanos de Porto Alegre S.A.
UERGS – Universidade Estadual do Rio Grande do Sul
UO – Unidade Orçamentária

VEA – Valor de Entrega Alternativo

ZOPERG – Companhia Administrativa da ZPE do Rio Grande

ANEXOS

DEMONSTRATIVO
CONSOLIDADO
DO SETOR
GOVERNAMENTAL

RECEITA		DESPESA	
TÍTULOS	R\$	TÍTULOS	R\$
RECEITAS CORRENTES		DESPESA CORRENTE	
RECEITA TRIBUTARIA	21.419.582.002,92	PESSOAL E ENCARGOS SOCIAIS	13.705.972.084,54
RECEITA DE CONTRIBUICOES	1.392.033.710,97	JUROS E ENCARGOS DA DIVIDA	164.256.055,99
RECEITA PATRIMONIAL	599.896.681,08	OUTRAS DESPESAS CORRENTES	16.281.664.791,22
RECEITA AGROPECUARIA	3.645.914,72		
RECEITA INDUSTRIAL	196.233,53	SOMA.....	30.151.892.931,75
RECEITA DE SERVICOS	232.245.394,91		
TRANSFERENCIAS CORRENTES	5.971.846.065,02	SUPERAVIT DO ORÇAMENTO CORRENTE	3.527.654.095,77
OUTRAS RECEITAS CORRENTES	1.176.846.856,17		
RECEITA DE CONTRIBUICOES INTRA-ORCAMENTARIAS	6.079.195.698,70	TOTAL.....	33.679.547.027,52
RECEITA DE SERVICOS INTRA-ORCAMENTARIOS	11.968.120,56		
OUTRAS RECEITAS CORRENTES INTRA-ORCAMENTARIAS	5.946.725,01	DESPESA CAPITAL	
		INVESTIMENTOS	1.864.480.168,44
SOMA.....	36.893.403.403,59	INVERSOES FINANCEIRAS	72.405.087,00
DEDUCOES DA RECEITA CORRENTE	3.213.856.376,07-	AMORTIZACAO DA DIVIDA	2.791.494.965,85
		SOMA.....	4.728.380.221,29
TOTAL.....	33.679.547.027,52	TOTAL.....	34.880.273.153,04
RECEITAS DE CAPITAL			
OPERACOES DE CREDITO	791.241.600,00		
ALIENACAO DE BENS	4.139.510,59		
AMORTIZACAO DE EMPRESTIMOS	35.262.498,20		
TRANSFERENCIAS DE CAPITAL	212.545.144,30		
OUTRAS RECEITAS DE CAPITAL	1.017.462,45		
SOMA.....	1.044.206.215,54		
DEFICIT	156.519.909,98		
TOTAL.....	34.880.273.153,04		
RESUMO			
RECEITAS CORRENTES.....	33.679.547.027,52	DESPESAS CORRENTES.....	30.151.892.931,75
RECEITAS DE CAPITAL.....	1.044.206.215,54	DESPESAS DE CAPITAL.....	4.728.380.221,29
DEFICIT.....	156.519.909,98	SUPERAVIT.....	0,00
TOTAL.....	34.880.273.153,04	TOTAL.....	34.880.273.153,04

PORTO ALEGRE, 31 DE DEZEMBRO DE 2010

EXERCÍCIO DE 2010	SETOR GOVERNAMENTAL (CONSOLIDADO)	RFPE061/00001
PROGRAMA DE TRABALHO DO GOVERNO DEMONSTRATIVO DE FUNÇÕES, SUBFUNÇÕES E PROGRAMAS POR PROJETOS E ATIVIDADES		ANEXO N. 7 R\$

CÓDIGO	ESPECIFICAÇÃO	PROJETOS	ATIVIDADES	TOTAL
01	LEGISLATIVA	5.073.441,93	497.822.721,45	502.896.163,38
01.0031	ACAO LEGISLATIVA	570.372,90	214.946.475,31	215.516.848,21
01.0031.0138	PROGRAMA DE APOIO ADMINISTRATIVO		169.617.331,42	169.617.331,42
01.0031.0334	ACAO LEGISLATIVA	570.372,90	45.249.143,89	45.819.516,79
01.0032	CONTROLE EXTERNO	4.503.069,03	154.867.155,14	159.370.224,17
01.0032.0138	PROGRAMA DE APOIO ADMINISTRATIVO		140.931.268,04	140.931.268,04
01.0032.0337	FISCALIZACAO FINANCEIRA E ORCAMENTARIA EXTERNA	4.503.069,03	13.935.887,10	18.438.956,13
01.0122	ADMINISTRACAO GERAL		17.604.831,21	17.604.831,21
01.0122.0335	OPERACOES ESPECIAIS		17.604.831,21	17.604.831,21
01.0272	PREV. REGIME ESTATUTARIO		109.855.858,55	109.855.858,55
01.0272.0335	OPERACOES ESPECIAIS		109.855.858,55	109.855.858,55
01.0846	OUTROS ENCARGOS ESPECIAIS		548.401,24	548.401,24
01.0846.0138	PROGRAMA DE APOIO ADMINISTRATIVO		261.233,72	261.233,72
01.0846.0335	OPERACOES ESPECIAIS		287.167,52	287.167,52
02	JUDICIARIA	243.768.877,01	1.175.062.232,71	1.418.831.109,72
02.0061	ACAO JUDICIARIA	243.768.877,01	1.144.096.387,51	1.387.865.264,52
02.0061.0138	PROGRAMA DE APOIO ADMINISTRATIVO		951.128.407,77	951.128.407,77
02.0061.0341	MANUTENCAO E AMPLIACAO DA CAPACIDADE OPERACIONAL DO TRIBUNAL DE JUSTICA	243.557.863,81	191.633.784,50	435.191.648,31
02.0061.0358	MANUTENCAO E AMPLIACAO DA CAPACIDADE OPERACIONAL DO TRIBUNAL DE JUSTICA MILITAR	211.013,20	1.334.195,24	1.545.208,44
02.0122	ADMINISTRACAO GERAL		30.263.730,20	30.263.730,20
02.0122.0138	PROGRAMA DE APOIO ADMINISTRATIVO		30.263.730,20	30.263.730,20
02.0846	OUTROS ENCARGOS ESPECIAIS		702.115,00	702.115,00
02.0846.0335	OPERACOES ESPECIAIS		702.115,00	702.115,00
03	ESSENCIAL A JUSTICA	14.944.881,77	586.701.286,10	601.646.167,87
03.0092	REPR.JUDIC./EXTRAJUDICIAL	3.027.600,59	18.560.312,49	21.587.913,08
03.0092.0312	REPRESENTACAO JUDICIAL E CONSULTORIA AO ESTADO	3.027.600,59	18.560.312,49	21.587.913,08
03.0122	ADMINISTRACAO GERAL	11.917.281,18	567.377.272,95	579.294.554,13
03.0122.0138	PROGRAMA DE APOIO ADMINISTRATIVO		109.323.627,72	109.323.627,72
03.0122.0335	OPERACOES ESPECIAIS		6.108.672,02	6.108.672,02
03.0122.0355	EXECUCAO DA DEFESA E ACOMPANHAMENTO DOS INTERESSES DA SOCIEDADE E DO PODER PUBLI	11.917.281,18	451.944.973,21	463.862.254,39
03.0846	OUTROS ENCARGOS ESPECIAIS		763.700,66	763.700,66
03.0846.0138	PROGRAMA DE APOIO ADMINISTRATIVO		555.425,19	555.425,19
03.0846.0335	OPERACOES ESPECIAIS		12.397,64	12.397,64
03.0846.0355	EXECUCAO DA DEFESA E ACOMPANHAMENTO DOS INTERESSES DA SOCIEDADE E DO PODER PUBLI		195.877,83	195.877,83
04	ADMINISTRACAO	76.868.523,81	1.164.969.267,60	1.241.837.791,41
04.0121	PLANEJAMENTO E ORCAMENTO	408.851,68	22.976.646,75	23.385.498,43
04.0121.0289	PESQUISAS SOCIOECONOMICAS E INFORMACOES			
	ESTATISTICAS	50.000,00	20.451.510,93	20.501.510,93
04.0121.0317	PROGRAMA DE RELACOES INSTITUCIONAIS		585.143,82	585.143,82
04.0121.0346	MODERNIZACAO DA GESTAO PUBLICA	358.851,68		358.851,68
04.0122	ADMINISTRACAO GERAL	45.196.238,18	992.512.567,96	1.037.708.806,14
04.0122.0138	PROGRAMA DE APOIO ADMINISTRATIVO	128.339,26	946.753.089,51	946.881.428,77
04.0122.0308	FOMENTO EMPRESARIAL		2.325.409,14	2.325.409,14
04.0122.0315	GESTAO DE POLITICAS PUBLICAS DE COMUNICACAO SOCIAL		3.902.870,26	3.902.870,26
04.0122.0316	DEFESA CIVIL	42.002.559,63	1.558.858,25	43.561.417,88
04.0122.0317	PROGRAMA DE RELACOES INSTITUCIONAIS	210.714,16	738.550,74	949.264,90
04.0122.0326	ESCOLAS DE GOVERNO		635.400,81	635.400,81
04.0122.0327	GESTAO DE RECURSOS HUMANOS		3.282.797,56	3.282.797,56
04.0122.0329	AMPLIACAO E QUALIFICACAO DO RELACIONAMENTO DA SECRETARIA DA FAZENDA COM A SOCIED		477.127,19	477.127,19
04.0122.0330	EXCELENCIA NA GESTAO FAZENDARIA		285.500,00	285.500,00
04.0122.0335	OPERACOES ESPECIAIS		9.465.242,17	9.465.242,17
04.0122.0346	MODERNIZACAO DA GESTAO PUBLICA	978.359,77	965.907,76	1.944.267,53
04.0122.0348	GESTAO PATRIMONIAL		8.631.244,09	8.631.244,09
04.0122.0351	ASSISTENCIA JURIDICA E JUDICIAL AOS NECESSITADOS	1.563.268,60	12.760.522,85	14.323.791,45
04.0122.0355	EXECUCAO DA DEFESA E ACOMPANHAMENTO DOS INTERESSES DA SOCIEDADE E DO PODER PUBLI		525.017,77	525.017,77
04.0122.0368	RS COPA 2014	312.996,76	205.029,86	518.026,62
04.0123	ADMINISTRACAO FINANCEIRA	5.239.072,97	10.012.142,30	15.251.215,27
04.0123.0138	PROGRAMA DE APOIO ADMINISTRATIVO		10.012.142,30	10.012.142,30
04.0123.0331	EQUILIBRIO FISCAL ESTRUTURAL E GERACAO DE CAPACIDADE DE INVESTIMENTO E DE SERVIC	5.239.072,97		5.239.072,97
04.0124	CONTROLE INTERNO	5.521.181,01		5.521.181,01
04.0124.0330	EXCELENCIA NA GESTAO FAZENDARIA	5.521.181,01		5.521.181,01
04.0125	NORMATIZACAO FISCALIZACAO		5.828.479,20	5.828.479,20
04.0125.0138	PROGRAMA DE APOIO ADMINISTRATIVO		6.686,37	6.686,37
04.0125.0292	SOCIEDADE RESPONSAVEL = TRANSITO EM DEFESA DA VIDA		5.795.201,21	5.795.201,21
04.0125.0329	AMPLIACAO E QUALIFICACAO DO RELACIONAMENTO DA SECRETARIA DA FAZENDA COM A SOCIED		26.591,62	26.591,62
04.0126	TECNOLOGIA DA INFORMACAO		3.929.635,81	3.929.635,81
04.0126.0138	PROGRAMA DE APOIO ADMINISTRATIVO		3.929.635,81	3.929.635,81

EXERCÍCIO DE 2010	SETOR GOVERNAMENTAL (CONSOLIDADO)	RFPE061/00002
PROGRAMA DE TRABALHO DO GOVERNO		ANEXO N. 7
DEMONSTRATIVO DE FUNÇÕES, SUBFUNÇÕES E PROGRAMAS POR PROJETOS E ATIVIDADES		R\$

CÓDIGO	ESPECIFICAÇÃO	PROJETOS	ATIVIDADES	TOTAL
04.0128	FORMACAO RECURSOS_HUMANOS	49.316,08	157.172,09	206.488,17
04.0128.0326	ESCOLAS DE GOVERNO	49.316,08		49.316,08
04.0128.0327	GESTAO DE RECURSOS HUMANOS		157.172,09	157.172,09
04.0129	ADMINISTRACAO DE RECEITAS	14.200.888,21	25.369.205,05	39.570.093,26
04.0129.0138	PROGRAMA DE APOIO ADMINISTRATIVO		25.369.205,05	25.369.205,05
04.0129.0331	EQUILIBRIO FISCAL ESTRUTURAL E GERACAO DE CAPACIDADE DE INVESTIMENTO E DE SERVIC	14.164.772,21		14.164.772,21
04.0129.0346	MODERNIZACAO DA GESTAO PUBLICA	36.116,00		36.116,00
04.0130	ADMINIST. DE CONCESSOES		8.636.949,15	8.636.949,15
04.0130.0138	PROGRAMA DE APOIO ADMINISTRATIVO		7.731.673,38	7.731.673,38
04.0130.0318	REGULACAO DE SERVICOS PUBLICOS DELEGADOS		905.275,77	905.275,77
04.0131	COMUNICACAO SOCIAL		59.195,99	59.195,99
04.0131.0138	PROGRAMA DE APOIO ADMINISTRATIVO		25.536,89	25.536,89
04.0131.0335	OPERACOES ESPECIAIS		33.659,10	33.659,10
04.0182	DEFESA CIVIL	5.085.000,00		5.085.000,00
04.0182.0316	DEFESA CIVIL	5.085.000,00		5.085.000,00
04.0272	PREV. REGIME ESTATUTARIO		95.331.725,87	95.331.725,87
04.0272.0138	PROGRAMA DE APOIO ADMINISTRATIVO		66.953.716,89	66.953.716,89
04.0272.0335	OPERACOES ESPECIAIS		28.378.008,98	28.378.008,98
04.0541	PREV/CONSERV AMBIENTAL		19.083,75	19.083,75
04.0541.0306	PROTECAO DOS RECURSOS AMBIENTAIS		19.083,75	19.083,75
04.0661	PROMOCAO INDUSTRIAL	1.167.975,68		1.167.975,68
04.0661.0299	ARTICULACAO E APOIO AOS SETORES PRODUTIVOS	1.167.975,68		1.167.975,68
04.0846	OUTROS ENCARGOS ESPECIAIS		136.463,68	136.463,68
04.0846.0335	OPERACOES ESPECIAIS		136.463,68	136.463,68
06	SEGURANCA PUBLICA	152.767.858,41	2.472.586.548,27	2.625.354.406,68
06.0062	DEF.INT.PUB.PROC.JUDICIAR	11.066,30	868.663,05	879.729,35
06.0062.0357	PROGRAMA ESTADUAL DE PROTECAO, AUXILIO E ASSISTENCIA A TESTEMUNHAS AMEACADAS	11.066,30	868.663,05	879.729,35
06.0122	ADMINISTRACAO GERAL	2.938.788,67	1.434.649.311,10	1.437.588.099,77
06.0122.0138	PROGRAMA DE APOIO ADMINISTRATIVO		1.419.944.603,79	1.419.944.603,79
06.0122.0353	ADMINISTRACAO E APERFEICOAMENTO DO SISTEMA PRISIONAL		9.763.690,72	9.763.690,72
06.0122.0356	PREVENCAO E REPRESSAO A CRIMINALIDADE	2.938.788,67	4.941.016,59	7.879.805,26
06.0128	FORMACAO RECURSOS_HUMANOS		694.297,60	694.297,60
06.0128.0326	ESCOLAS DE GOVERNO		694.297,60	694.297,60
06.0131	COMUNICACAO SOCIAL		2.633.205,02	2.633.205,02
06.0131.0138	PROGRAMA DE APOIO ADMINISTRATIVO		2.633.205,02	2.633.205,02
06.0181	POLICIAMENTO	50.020.106,34	106.836.515,31	156.856.621,65
06.0181.0138	PROGRAMA DE APOIO ADMINISTRATIVO		817.042,42	817.042,42
06.0181.0353	ADMINISTRACAO E APERFEICOAMENTO DO SISTEMA PRISIONAL	375.000,00		375.000,00
06.0181.0354	PREVENCAO E COMBATE DE INCENDIOS, BUSCAS E SALVAMENTOS	1.548.490,00	1.647.208,93	3.195.698,93
06.0181.0356	PREVENCAO E REPRESSAO A CRIMINALIDADE	48.096.616,34	104.372.263,96	152.468.880,30
06.0183	INFORMACAO E INTELIGENCIA	4.025.979,14	20.897.168,84	24.923.147,98
06.0183.0138	PROGRAMA DE APOIO ADMINISTRATIVO		3.950.369,14	3.950.369,14
06.0183.0356	PREVENCAO E REPRESSAO A CRIMINALIDADE	4.025.979,14	16.946.799,70	20.972.778,84
06.0272	PREV. REGIME ESTATUTARIO		807.376.917,77	807.376.917,77
06.0272.0335	OPERACOES ESPECIAIS		807.376.917,77	807.376.917,77
06.0302	ASSIST.HOSP./AMBULATORIAL	1.108.263,25		1.108.263,25
06.0302.0356	PREVENCAO E REPRESSAO A CRIMINALIDADE	1.108.263,25		1.108.263,25
06.0334	FOMENTO AO TRABALHO		812.699,67	812.699,67
06.0334.0353	ADMINISTRACAO E APERFEICOAMENTO DO SISTEMA PRISIONAL		812.699,67	812.699,67
06.0366	EDUCACAO JOVENS ADULTOS		23,48	23,48
06.0366.0353	ADMINISTRACAO E APERFEICOAMENTO DO SISTEMA PRISIONAL		23,48	23,48
06.0421	CUSTODIA E REINT SOCIAL	94.663.654,71	735.015,19	95.398.669,90
06.0421.0138	PROGRAMA DE APOIO ADMINISTRATIVO		419.211,80	419.211,80
06.0421.0353	ADMINISTRACAO E APERFEICOAMENTO DO SISTEMA PRISIONAL	94.663.654,71	315.803,39	94.979.458,10
06.0422	DIREITOS IND, COLET E DIF		97.082.731,24	97.082.731,24
06.0422.0353	ADMINISTRACAO E APERFEICOAMENTO DO SISTEMA PRISIONAL		97.082.731,24	97.082.731,24
07	RELACOES EXTERIORES	34.847,00		34.847,00
07.0212	COOPERACAO INTERNACIONAL	34.847,00		34.847,00
07.0212.0298	ASSUNTOS INTERNACIONAIS	34.847,00		34.847,00
08	ASSISTENCIA SOCIAL	15.147.163,58	170.035.923,76	185.183.087,34
08.0061	ACAO JUDICIARIA		9.037.581,20	9.037.581,20
08.0061.0335	OPERACOES ESPECIAIS		9.037.581,20	9.037.581,20
08.0122	ADMINISTRACAO GERAL		135.055.556,51	135.055.556,51
08.0122.0138	PROGRAMA DE APOIO ADMINISTRATIVO		115.755.462,65	115.755.462,65
08.0122.0335	OPERACOES ESPECIAIS		19.300.093,86	19.300.093,86
08.0125	NORMATIZACAO FISCALIZACAO		4.457.918,15	4.457.918,15
08.0125.0302	TERCEIRO SETOR E DESENVOLVIMENTO SOCIAL		4.457.918,15	4.457.918,15
08.0128	FORMACAO RECURSOS_HUMANOS		70.000,00	70.000,00
08.0128.0301	PROGRAMA DE PROTECAO AOS DIREITOS HUMANOS		70.000,00	70.000,00
08.0243	ASSIT.CRIANCA/ADOLESCENTE	3.141.495,85	20.273.001,15	23.414.497,00

EXERCÍCIO DE 2010	SETOR GOVERNAMENTAL (CONSOLIDADO)	RFPE061/00003
PROGRAMA DE TRABALHO DO GOVERNO DEMONSTRATIVO DE FUNÇÕES. SUBFUNÇÕES E PROGRAMAS POR PROJETOS E ATIVIDADES		ANEXO N. 7 R\$

CÓDIGO	ESPECIFICAÇÃO	PROJETOS	ATIVIDADES	TOTAL
08.0243.0300	PROGRAMA DE ATENCAO A JUVENTUDE	3.024.516,67	19.948.252,67	22.972.769,34
08.0243.0301	PROGRAMA DE PROTECAO AOS DIREITOS HUMANOS	116.979,18	324.748,48	441.727,66
08.0244	ASSISTENCIA COMUNITARIA	12.005.667,73	1.029.954,57	13.035.622,30
08.0244.0297	PROGRAMA DE ATENCAO E PROMOCAO A FAMILIA	11.039.684,99	1.029.954,57	12.069.639,56
08.0244.0302	TERCEIRO SETOR E DESENVOLVIMENTO SOCIAL	965.982,74		965.982,74
08.0422	DIREITOS IND, COLET E DIF		76.566,64	76.566,64
08.0422.0301	PROGRAMA DE PROTECAO AOS DIREITOS HUMANOS		76.566,64	76.566,64
08.0846	OUTROS ENCARGOS ESPECIAIS		35.345,54	35.345,54
08.0846.0335	OPERACOES ESPECIAIS		35.345,54	35.345,54
09	PREVIDENCIA SOCIAL	32.913.931,68	6.559.210.105,13	6.592.124.036,81
09.0272	PREV. REGIME ESTATUTARIO	32.913.931,68	6.550.073.997,01	6.582.987.928,69
09.0272.0309	GESTAO DA PREVIDENCIA DO SERVIDOR PUBLICO	32.913.931,68	5.776.323.851,96	5.809.237.783,64
	ESTADUAL			
09.0272.0335	OPERACOES ESPECIAIS		773.750.145,05	773.750.145,05
09.0274	PREVIDENCIA ESPECIAL		9.136.108,12	9.136.108,12
09.0274.0309	GESTAO DA PREVIDENCIA DO SERVIDOR PUBLICO		9.136.108,12	9.136.108,12
	ESTADUAL			
10	SAUDE	72.826.315,25	3.124.840.739,95	3.197.667.055,20
10.0031	ACAO LEGISLATIVA		7.172.624,79	7.172.624,79
10.0031.0335	OPERACOES ESPECIAIS		7.172.624,79	7.172.624,79
10.0032	CONTROLE EXTERNO		6.210.000,00	6.210.000,00
10.0032.0138	PROGRAMA DE APOIO ADMINISTRATIVO		3.500.000,00	3.500.000,00
10.0032.0335	OPERACOES ESPECIAIS		2.710.000,00	2.710.000,00
10.0061	ACAO JUDICIARIA		35.192.717,51	35.192.717,51
10.0061.0138	PROGRAMA DE APOIO ADMINISTRATIVO		22.113.351,87	22.113.351,87
10.0061.0335	OPERACOES ESPECIAIS		13.079.365,64	13.079.365,64
10.0062	DEF.INT.PUB.PROC.JUDICIAR		3.012.980,52	3.012.980,52
10.0062.0335	OPERACOES ESPECIAIS		3.012.980,52	3.012.980,52
10.0091	DEFESA DA ORDEM JURIDICA		8.274.889,01	8.274.889,01
10.0091.0138	PROGRAMA DE APOIO ADMINISTRATIVO		6.337.770,59	6.337.770,59
10.0091.0335	OPERACOES ESPECIAIS		1.937.118,42	1.937.118,42
10.0122	ADMINISTRACAO GERAL	31.548,98	295.702.084,82	295.733.633,80
10.0122.0138	PROGRAMA DE APOIO ADMINISTRATIVO	31.548,98	290.502.028,78	290.533.577,76
10.0122.0322	GESTAO E FINANCIAMENTO DO SUS		4.527.378,43	4.527.378,43
10.0122.0335	OPERACOES ESPECIAIS		672.677,61	672.677,61
10.0125	NORMATIZACAO FISCALIZACAO		1.086.046,44	1.086.046,44
10.0125.0138	PROGRAMA DE APOIO ADMINISTRATIVO		991.641,26	991.641,26
10.0125.0322	GESTAO E FINANCIAMENTO DO SUS		94.405,18	94.405,18
10.0128	FORMACAO RECURSOS_HUMANOS		7.713.845,20	7.713.845,20
10.0128.0324	PESQUISA E EDUCACAO EM SAUDE		7.713.845,20	7.713.845,20
10.0242	ASSIST.PORT.DEFICIENCIA		27.075.865,69	27.075.865,69
10.0242.0319	ASSISTENCIA EM MEDIA E ALTA COMPLEXIDADE NO			
	SISTEMA DE SAUDE		27.075.865,69	27.075.865,69
10.0243	ASSIT.CRIANCA/ADOLESCENTE		15.651.160,60	15.651.160,60
10.0243.0291	PROGRAMA ESTADUAL DE PREVENCAO DA VIOLENCIA		1.180.000,00	1.180.000,00
10.0243.0301	PROGRAMA DE PROTECAO AOS DIREITOS HUMANOS		14.471.160,60	14.471.160,60
10.0272	PREV. REGIME ESTATUTARIO		24.277.116,01	24.277.116,01
10.0272.0335	OPERACOES ESPECIAIS		24.277.116,01	24.277.116,01
10.0301	ATENCAO BASICA	18.907.839,93	161.048.354,60	179.956.194,53
10.0301.0291	PROGRAMA ESTADUAL DE PREVENCAO DA VIOLENCIA	17.850.728,03		17.850.728,03
10.0301.0320	ASSISTENCIA FARMACEUTICA	994.338,11	67.017.948,55	68.012.286,66
10.0301.0321	ATENCAO INTEGRAL A SAUDE		77.649.691,18	77.649.691,18
10.0301.0322	GESTAO E FINANCIAMENTO DO SUS		344.979,20	344.979,20
10.0301.0325	PROGRAMA PRIMEIRA INFANCIA MELHOR		16.035.735,67	16.035.735,67
10.0301.0340	SEGURANCA TRANSFUSIONAL E QUALIDADE DE SANGUE	62.773,79		62.773,79
10.0302	ASSIST.HOSP./AMBULATORIAL	49.878.067,43	2.311.054.528,44	2.360.932.595,87
10.0302.0138	PROGRAMA DE APOIO ADMINISTRATIVO		42.604.578,47	42.604.578,47
10.0302.0303	GESTAO DA SAUDE DO SERVIDOR PUBLICO ESTADUAL		859.258.883,12	859.258.883,12
10.0302.0319	ASSISTENCIA EM MEDIA E ALTA COMPLEXIDADE NO			
	SISTEMA DE SAUDE	43.387.766,85	96.033.408,56	139.421.175,41
10.0302.0320	ASSISTENCIA FARMACEUTICA	1.580.385,07		1.580.385,07
10.0302.0322	GESTAO E FINANCIAMENTO DO SUS		1.098.870.228,93	1.098.870.228,93
10.0302.0335	OPERACOES ESPECIAIS		198.586.649,30	198.586.649,30
10.0302.0340	SEGURANCA TRANSFUSIONAL E QUALIDADE DE SANGUE	4.909.915,51		4.909.915,51
10.0302.0356	PREVENCAO E REPRESSAO A CRIMINALIDADE		15.700.780,06	15.700.780,06
10.0303	SUP.PROFILAT.TERAPEUTICO		98.094,31	98.094,31
10.0303.0321	ATENCAO INTEGRAL A SAUDE		98.094,31	98.094,31
10.0304	VIGILANCIA SANITARIA		6.214.506,01	6.214.506,01
10.0304.0323	IMPLEMENTACAO DA VIGILANCIA EM SAUDE		6.214.506,01	6.214.506,01
10.0305	VIGILANCIA EPIDEMOLOGICA	797.170,37	10.327.508,84	11.124.679,21
10.0305.0323	IMPLEMENTACAO DA VIGILANCIA EM SAUDE	797.170,37	10.327.508,84	11.124.679,21
10.0331	PROT/BENEF TRABALHADOR		2.675.000,00	2.675.000,00
10.0331.0323	IMPLEMENTACAO DA VIGILANCIA EM SAUDE		2.675.000,00	2.675.000,00
10.0364	ENSINO SUPERIOR		1.864,14	1.864,14
10.0364.0335	OPERACOES ESPECIAIS		1.864,14	1.864,14
10.0367	EDUCACAO ESPECIAL	2.625,78		2.625,78
10.0367.0324	PESQUISA E EDUCACAO EM SAUDE	2.625,78		2.625,78
10.0392	DIFUSAO CULTURAL		187.360,51	187.360,51
10.0392.0335	OPERACOES ESPECIAIS		187.360,51	187.360,51

EXERCÍCIO DE 2010	SETOR GOVERNAMENTAL (CONSOLIDADO)	RFPE061/00004
PROGRAMA DE TRABALHO DO GOVERNO DEMONSTRATIVO DE FUNÇÕES. SUBFUNÇÕES E PROGRAMAS POR PROJETOS E ATIVIDADES		ANEXO N. 7 R\$

CÓDIGO	ESPECIFICAÇÃO	PROJETOS	ATIVIDADES	TOTAL
10.0512	SANEAMENTO BASICO URBANO		857.603,36	857.603,36
10.0512.0321	ATENCAO INTEGRAL A SAUDE		857.603,36	857.603,36
10.0571	DESENV CIENTIFICO	2.316.093,15		2.316.093,15
10.0571.0293	PESQUISA, DESENVOLVIMENTO E INOVACAO APLICADOS A			
	INDUSTRIA, AGROPECUARIA E SERVI	792.726,00		792.726,00
10.0571.0324	PESQUISA E EDUCACAO EM SAUDE	1.523.367,15		1.523.367,15
10.0573	DIF CONHEC CIENTIFICO	892.969,61		892.969,61
10.0573.0324	PESQUISA E EDUCACAO EM SAUDE	892.969,61		892.969,61
10.0601	PROMOCAO PRODUCAO VEGETAL		634.376,80	634.376,80
10.0601.0335	OPERACOES ESPECIAIS		634.376,80	634.376,80
10.0604	DEFESA SANITARIA ANIMAL		6.973.456,61	6.973.456,61
10.0604.0295	DESENVOLVIMENTO DO AGRONEGOCIO GAUCHO		6.973.456,61	6.973.456,61
10.0782	TRANSPORTE RODOVIARIO		1.083.054,63	1.083.054,63
10.0782.0335	OPERACOES ESPECIAIS		1.083.054,63	1.083.054,63
10.0784	TRANSPORTE HIDROVIARIO		2.184.349,34	2.184.349,34
10.0784.0335	OPERACOES ESPECIAIS		2.184.349,34	2.184.349,34
10.0843	SERVICO DA DIVIDA INTERNA		7.554,91	7.554,91
10.0843.0335	OPERACOES ESPECIAIS		7.554,91	7.554,91
10.0846	OUTROS ENCARGOS ESPECIAIS		190.123.796,86	190.123.796,86
10.0846.0335	OPERACOES ESPECIAIS		190.123.796,86	190.123.796,86
11	TRABALHO	2.992.330,28	52.272.900,10	55.265.230,38
11.0061	ACAO JUDICIARIA		3.483.451,95	3.483.451,95
11.0061.0335	OPERACOES ESPECIAIS		3.483.451,95	3.483.451,95
11.0122	ADMINISTRACAO GERAL		34.431.218,04	34.431.218,04
11.0122.0138	PROGRAMA DE APOIO ADMINISTRATIVO		26.555.033,59	26.555.033,59
11.0122.0335	OPERACOES ESPECIAIS		7.876.184,45	7.876.184,45
11.0128	FORMACAO RECURSOS_HUMANOS	80.490,00		80.490,00
11.0128.0302	TERCEIRO SETOR E DESENVOLVIMENTO SOCIAL	80.490,00		80.490,00
11.0244	ASSISTENCIA COMUNITARIA		701.064,37	701.064,37
11.0244.0301	PROGRAMA DE PROTECAO AOS DIREITOS HUMANOS		701.064,37	701.064,37
11.0331	PROT/BENEF TRABALHADOR		2.279.831,97	2.279.831,97
11.0331.0297	PROGRAMA DE ATENCAO E PROMOCAO A FAMILIA		2.279.831,97	2.279.831,97
11.0333	EMPREGABILIDADE	923.301,27	976.198,72	1.899.499,99
11.0333.0297	PROGRAMA DE ATENCAO E PROMOCAO A FAMILIA	923.301,27	976.198,72	1.899.499,99
11.0334	FOMENTO AO TRABALHO	1.988.539,01	10.071.800,85	12.060.339,86
11.0334.0297	PROGRAMA DE ATENCAO E PROMOCAO A FAMILIA	1.988.539,01	10.071.800,85	12.060.339,86
11.0846	OUTROS ENCARGOS ESPECIAIS		329.334,20	329.334,20
11.0846.0335	OPERACOES ESPECIAIS		329.334,20	329.334,20
12	EDUCACAO	26.519.221,11	4.688.541.767,51	4.715.060.988,62
12.0061	ACAO JUDICIARIA		3.655.397,22	3.655.397,22
12.0061.0335	OPERACOES ESPECIAIS		3.655.397,22	3.655.397,22
12.0122	ADMINISTRACAO GERAL		972.571.694,66	972.571.694,66
12.0122.0138	PROGRAMA DE APOIO ADMINISTRATIVO		540.854.851,59	540.854.851,59
12.0122.0335	OPERACOES ESPECIAIS		429.945.558,81	429.945.558,81
12.0122.0367	GARANTIA DE ACESSO E MELHORIA DA QUALIDADE DA EDUCACAO BASICA		1.771.284,26	1.771.284,26
12.0125	NORMATIZACAO FISCALIZACAO		4.370.724,16	4.370.724,16
12.0125.0138	PROGRAMA DE APOIO ADMINISTRATIVO		1.296,37	1.296,37
12.0125.0367	GARANTIA DE ACESSO E MELHORIA DA QUALIDADE DA EDUCACAO BASICA		4.369.427,79	4.369.427,79
12.0126	TECNOLOGIA DA INFORMACAO	11.510.408,00	12.232.632,73	23.743.040,73
12.0126.0367	GARANTIA DE ACESSO E MELHORIA DA QUALIDADE DA EDUCACAO BASICA	11.510.408,00	12.232.632,73	23.743.040,73
12.0128	FORMACAO RECURSOS_HUMANOS	513.477,66	19.098.660,33	19.612.137,99
12.0128.0326	ESCOLAS DE GOVERNO	269.214,22	1.215.090,88	1.484.305,10
12.0128.0360	EDUCACAO PROFISSIONAL COMO INDUTORA DO DESENVOLVIMENTO	244.263,44		244.263,44
12.0128.0367	GARANTIA DE ACESSO E MELHORIA DA QUALIDADE DA EDUCACAO BASICA		17.883.569,45	17.883.569,45
12.0181	POLICIAMENTO		10.852.842,68	10.852.842,68
12.0181.0138	PROGRAMA DE APOIO ADMINISTRATIVO		10.852.842,68	10.852.842,68
12.0182	DEFESA CIVIL		598.027,50	598.027,50
12.0182.0367	GARANTIA DE ACESSO E MELHORIA DA QUALIDADE DA EDUCACAO BASICA		598.027,50	598.027,50
12.0243	ASSIT.CRIANCA/ADOLESCENTE	891.952,97		891.952,97
12.0243.0367	GARANTIA DE ACESSO E MELHORIA DA QUALIDADE DA EDUCACAO BASICA	891.952,97		891.952,97
12.0272	PREV. REGIME ESTATUTARIO		2.001.378.688,41	2.001.378.688,41
12.0272.0335	OPERACOES ESPECIAIS		2.001.378.688,41	2.001.378.688,41
12.0306	ALIMENTACAO E NUTRICAO		63.837.930,36	63.837.930,36
12.0306.0367	GARANTIA DE ACESSO E MELHORIA DA QUALIDADE DA EDUCACAO BASICA		63.837.930,36	63.837.930,36
12.0361	ENSINO FUNDAMENTAL	1.017.201,00	939.908.603,33	940.925.804,33
12.0361.0138	PROGRAMA DE APOIO ADMINISTRATIVO		781.883.526,65	781.883.526,65
12.0361.0367	GARANTIA DE ACESSO E MELHORIA DA QUALIDADE DA EDUCACAO BASICA	1.017.201,00	158.025.076,68	159.042.277,68
12.0362	ENSINO MEDIO	1.501.000,00	600.593.568,12	602.094.568,12
12.0362.0138	PROGRAMA DE APOIO ADMINISTRATIVO		499.034.044,23	499.034.044,23

EXERCÍCIO DE 2010	SETOR GOVERNAMENTAL (CONSOLIDADO)	RFPE061/00005
PROGRAMA DE TRABALHO DO GOVERNO DEMONSTRATIVO DE FUNÇÕES, SUBFUNÇÕES E PROGRAMAS POR PROJETOS E ATIVIDADES		ANEXO N. 7 R\$

CÓDIGO	ESPECIFICAÇÃO	PROJETOS	ATIVIDADES	TOTAL
12.0362.0367	GARANTIA DE ACESSO E MELHORIA DA QUALIDADE DA EDUCACAO BASICA	1.501.000,00	101.559.523,89	103.060.523,89
12.0363	ENSINO PROFISSIONAL	6.543.459,48	43.410.941,18	49.954.400,66
12.0363.0138	PROGRAMA DE APOIO ADMINISTRATIVO		39.078.894,97	39.078.894,97
12.0363.0360	EDUCACAO PROFISSIONAL COMO INDUTORA DO DESENVOLVIMENTO	6.543.459,48	4.332.046,21	10.875.505,69
12.0365	ENSINO INFANTIL		7.289.340,78	7.289.340,78
12.0365.0138	PROGRAMA DE APOIO ADMINISTRATIVO		6.417.482,90	6.417.482,90
12.0365.0367	GARANTIA DE ACESSO E MELHORIA DA QUALIDADE DA EDUCACAO BASICA		871.857,88	871.857,88
12.0366	EDUCACAO JOVENS ADULTOS	4.541.722,00	467.067,37	5.008.789,37
12.0366.0367	GARANTIA DE ACESSO E MELHORIA DA QUALIDADE DA EDUCACAO BASICA	4.541.722,00	467.067,37	5.008.789,37
12.0367	EDUCACAO ESPECIAL		7.865.247,63	7.865.247,63
12.0367.0301	PROGRAMA DE PROTECAO AOS DIREITOS HUMANOS		141.297,63	141.297,63
12.0367.0367	GARANTIA DE ACESSO E MELHORIA DA QUALIDADE DA EDUCACAO BASICA		7.723.950,00	7.723.950,00
12.0392	DIFUSAO CULTURAL		270.830,06	270.830,06
12.0392.0367	GARANTIA DE ACESSO E MELHORIA DA QUALIDADE DA EDUCACAO BASICA		270.830,06	270.830,06
12.0573	DIF CONHEC CIENTIFICO		76.965,26	76.965,26
12.0573.0301	PROGRAMA DE PROTECAO AOS DIREITOS HUMANOS		76.965,26	76.965,26
12.0846	OUTROS ENCARGOS ESPECIAIS		62.605,73	62.605,73
12.0846.0335	OPERACOES ESPECIAIS		62.605,73	62.605,73
13	CULTURA	2.247.352,98	40.219.552,64	42.466.905,62
13.0122	ADMINISTRACAO GERAL		5.384.311,89	5.384.311,89
13.0122.0138	PROGRAMA DE APOIO ADMINISTRATIVO		1.769.042,65	1.769.042,65
13.0122.0335	OPERACOES ESPECIAIS		3.615.269,24	3.615.269,24
13.0272	PREV. REGIME ESTATUTARIO		1.225.115,32	1.225.115,32
13.0272.0335	OPERACOES ESPECIAIS		1.225.115,32	1.225.115,32
13.0392	DIFUSAO CULTURAL	2.247.352,98	33.569.548,69	35.816.901,67
13.0392.0138	PROGRAMA DE APOIO ADMINISTRATIVO		32.978.132,76	32.978.132,76
13.0392.0283	PATRIMONIO CULTURAL	140.000,00		140.000,00
13.0392.0284	PRODUCAO, VALORIZACAO E DIFUSAO DAS MANIFESTACOES CULTURAIS	53.445,00	591.415,93	644.860,93
13.0392.0296	INCLUSAO SOCIAL PELA Acao CULTURAL	2.053.907,98		2.053.907,98
13.0846	OUTROS ENCARGOS ESPECIAIS		40.576,74	40.576,74
13.0846.0335	OPERACOES ESPECIAIS		40.576,74	40.576,74
14	DIREITOS DA CIDADANIA	6.848.843,75	8.073.467,85	14.922.311,60
14.0092	REPR.JUDIC./EXTRAJUDICIAL		134.896,42	134.896,42
14.0092.0351	ASSISTENCIA JURIDICA E JUDICIAL AOS NECESSITADOS		134.896,42	134.896,42
14.0122	ADMINISTRACAO GERAL		7.483.174,58	7.483.174,58
14.0122.0138	PROGRAMA DE APOIO ADMINISTRATIVO		6.668.254,43	6.668.254,43
14.0122.0301	PROGRAMA DE PROTECAO AOS DIREITOS HUMANOS		814.920,15	814.920,15
14.0128	FORMACAO RECURSOS_HUMANOS	63.500,00		63.500,00
14.0128.0302	TERCEIRO SETOR E DESENVOLVIMENTO SOCIAL	63.500,00		63.500,00
14.0243	ASSIT.CRIANCA/ADOLESCENTE	5.023.336,47	340.000,00	5.363.336,47
14.0243.0300	PROGRAMA DE ATENCAO A JUVENTUDE	2.538.299,37		2.538.299,37
14.0243.0301	PROGRAMA DE PROTECAO AOS DIREITOS HUMANOS	2.485.037,10	340.000,00	2.825.037,10
14.0306	ALIMENTACAO E NUTRICAO	1.135.642,41		1.135.642,41
14.0306.0301	PROGRAMA DE PROTECAO AOS DIREITOS HUMANOS	1.135.642,41		1.135.642,41
14.0332	RELACOES DE TRABALHO	350.777,85		350.777,85
14.0332.0297	PROGRAMA DE ATENCAO E PROMOCAO A FAMILIA	350.777,85		350.777,85
14.0422	DIREITOS IND, COLET E DIF	275.587,02	115.396,85	390.983,87
14.0422.0301	PROGRAMA DE PROTECAO AOS DIREITOS HUMANOS	275.587,02	115.396,85	390.983,87
15	URBANISMO	18.912.336,24		18.912.336,24
15.0127	ORDENAMENTO TERRITORIAL	39.500,00		39.500,00
15.0127.0332	DESENVOLVIMENTO URBANO E REGIONAL	39.500,00		39.500,00
15.0128	FORMACAO RECURSOS_HUMANOS	110.524,26		110.524,26
15.0128.0332	DESENVOLVIMENTO URBANO E REGIONAL	110.524,26		110.524,26
15.0451	INFRA-ESTRUTURA URBANA	18.125.884,62		18.125.884,62
15.0451.0313	PROGRAMA GAUCHO DE SANEAMENTO	446.571,92		446.571,92
15.0451.0332	DESENVOLVIMENTO URBANO E REGIONAL	17.679.312,70		17.679.312,70
15.0482	HABITACAO URBANA	636.427,36		636.427,36
15.0482.0333	PROGRAMA INTEGRADO DE HABITACAO E DESENVOLVIMENTO SOCIAL	636.427,36		636.427,36
16	HABITACAO	57.757.539,21	5.517.903,72	63.275.442,93
16.0122	ADMINISTRACAO GERAL		5.517.903,72	5.517.903,72
16.0122.0138	PROGRAMA DE APOIO ADMINISTRATIVO		5.517.903,72	5.517.903,72
16.0482	HABITACAO URBANA	57.757.539,21		57.757.539,21
16.0482.0333	PROGRAMA INTEGRADO DE HABITACAO E DESENVOLVIMENTO SOCIAL	57.757.539,21		57.757.539,21
17	SANEAMENTO	12.094.189,97	93.915,05	12.188.105,02
17.0511	SANEAMENTO BASICO RURAL	10.252.799,93	93.915,05	10.346.714,98
17.0511.0313	PROGRAMA GAUCHO DE SANEAMENTO	10.252.799,93	93.915,05	10.346.714,98
17.0512	SANEAMENTO BASICO URBANO	1.841.390,04		1.841.390,04
17.0512.0313	PROGRAMA GAUCHO DE SANEAMENTO	1.841.390,04		1.841.390,04
18	GESTAO AMBIENTAL	12.849.119,98	70.584.527,87	83.433.647,85
18.0122	ADMINISTRACAO GERAL		18.437.629,06	18.437.629,06

EXERCÍCIO DE 2010	SETOR GOVERNAMENTAL (CONSOLIDADO)	RFPE061/00006
PROGRAMA DE TRABALHO DO GOVERNO DEMONSTRATIVO DE FUNÇÕES. SUBFUNÇÕES E PROGRAMAS POR PROJETOS E ATIVIDADES		ANEXO N. 7 R\$

CÓDIGO	ESPECIFICAÇÃO	PROJETOS	ATIVIDADES	TOTAL
18.0122.0138	PROGRAMA DE APOIO ADMINISTRATIVO		9.322.575,59	9.322.575,59
18.0122.0335	OPERACOES ESPECIAIS		9.115.053,47	9.115.053,47
18.0541	PREV/CONSERV AMBIENTAL	3.146.865,60	2.223.565,89	5.370.431,49
18.0541.0305	GESTAO AMBIENTAL INTEGRADA	193.974,04	1.810.592,42	2.004.566,46
18.0541.0306	PROTECAO DOS RECURSOS AMBIENTAIS	2.952.891,56	412.973,47	3.365.865,03
18.0542	CONTROLE AMBIENTAL	7.579.086,66	33.343.146,08	40.922.232,74
18.0542.0138	PROGRAMA DE APOIO ADMINISTRATIVO		25.131.688,84	25.131.688,84
18.0542.0305	GESTAO AMBIENTAL INTEGRADA	7.579.086,66	1.772.821,39	9.351.908,05
18.0542.0306	PROTECAO DOS RECURSOS AMBIENTAIS		1.067.796,00	1.067.796,00
18.0542.0307	QUALIDADE E CONTROLE AMBIENTAIS		5.370.839,85	5.370.839,85
18.0544	RECURSOS HIDRICOS	2.123.167,72	16.580.186,84	18.703.354,56
18.0544.0307	QUALIDADE E CONTROLE AMBIENTAIS	2.123.167,72		2.123.167,72
18.0544.0347	GESTAO DE OBRAS PUBLICAS		14.221.592,83	14.221.592,83
18.0544.0366	USOS MULTIPLOS DA AGUA		2.358.594,01	2.358.594,01
19	CIENCIA E TECNOLOGIA	10.339.268,91	115.247.152,38	125.586.421,29
19.0122	ADMINISTRACAO GERAL		44.939.091,24	44.939.091,24
19.0122.0138	PROGRAMA DE APOIO ADMINISTRATIVO		38.855.295,41	38.855.295,41
19.0122.0335	OPERACOES ESPECIAIS		6.083.795,83	6.083.795,83
19.0131	COMUNICACAO SOCIAL		5.442,17	5.442,17
19.0131.0138	PROGRAMA DE APOIO ADMINISTRATIVO		5.442,17	5.442,17
19.0272	PREV. REGIME ESTATUTARIO		2.698.898,35	2.698.898,35
19.0272.0335	OPERACOES ESPECIAIS		2.698.898,35	2.698.898,35
19.0304	VIGILANCIA SANITARIA	49.734,10		49.734,10
19.0304.0293	PESQUISA, DESENVOLVIMENTO E INOVACAO APLICADOS A INDUSTRIA, AGROPECUARIA E SERVI ENSINO SUPERIOR	49.734,10		49.734,10
19.0364	PROGRAMA DE APOIO ADMINISTRATIVO		20.793.112,28	20.793.112,28
19.0364.0138	DESENVOLVIMENTO DA EDUCACAO SUPERIOR		13.091.165,98	13.091.165,98
19.0364.0359	DESENVOLVIMENTO DA EDUCACAO SUPERIOR		7.701.946,30	7.701.946,30
19.0571	DESENV CIENTIFICO	8.013.990,04	42.154.189,75	50.168.179,79
19.0571.0138	PROGRAMA DE APOIO ADMINISTRATIVO		2.047.514,35	2.047.514,35
19.0571.0293	PESQUISA, DESENVOLVIMENTO E INOVACAO APLICADOS A INDUSTRIA, AGROPECUARIA E SERVI	8.013.990,04	40.106.675,40	48.120.665,44
19.0572	DESENV TECNOL ENGENHARIA	1.375.444,77	4.598.768,63	5.974.213,40
19.0572.0293	PESQUISA, DESENVOLVIMENTO E INOVACAO APLICADOS A INDUSTRIA, AGROPECUARIA E SERVI	1.375.444,77	4.598.768,63	5.974.213,40
19.0573	DIF CONHEC CIENTIFICO	300.000,00	27.910,21	327.910,21
19.0573.0293	PESQUISA, DESENVOLVIMENTO E INOVACAO APLICADOS A INDUSTRIA, AGROPECUARIA E SERVI	300.000,00	27.910,21	327.910,21
19.0602	PROMOCAO PRODUCAO ANIMAL	600.100,00	29.739,75	629.839,75
19.0602.0293	PESQUISA, DESENVOLVIMENTO E INOVACAO APLICADOS A INDUSTRIA, AGROPECUARIA E SERVI	600.100,00	29.739,75	629.839,75
20	AGRICULTURA	96.385.408,82	206.100.648,18	302.486.057,00
20.0122	ADMINISTRACAO GERAL	2.770.216,06	77.471.425,77	80.241.641,83
20.0122.0138	PROGRAMA DE APOIO ADMINISTRATIVO	2.770.216,06	72.528.686,24	75.298.902,30
20.0122.0295	DESENVOLVIMENTO DO AGRONEGOCIO GAUCHO		2.690.471,40	2.690.471,40
20.0122.0335	OPERACOES ESPECIAIS		2.252.268,13	2.252.268,13
20.0131	COMUNICACAO SOCIAL		613.918,60	613.918,60
20.0131.0295	DESENVOLVIMENTO DO AGRONEGOCIO GAUCHO		613.918,60	613.918,60
20.0272	PREV. REGIME ESTATUTARIO		167.873,42	167.873,42
20.0272.0335	OPERACOES ESPECIAIS		167.873,42	167.873,42
20.0273	PREVIDENCIA COMPLEMENTAR		7.038.524,44	7.038.524,44
20.0273.0335	OPERACOES ESPECIAIS		7.038.524,44	7.038.524,44
20.0544	RECURSOS HIDRICOS	50.000,00		50.000,00
20.0544.0365	PROGRAMA ESTADUAL DE IRRIGACAO	50.000,00		50.000,00
20.0571	DESENV CIENTIFICO	162.260,21	7.875.285,03	8.037.545,24
20.0571.0293	PESQUISA, DESENVOLVIMENTO E INOVACAO APLICADOS A INDUSTRIA, AGROPECUARIA E SERVI	162.260,21	39.089,27	201.349,48
20.0571.0295	DESENVOLVIMENTO DO AGRONEGOCIO GAUCHO		7.836.195,76	7.836.195,76
20.0573	DIF CONHEC CIENTIFICO		8.258.055,07	8.258.055,07
20.0573.0295	DESENVOLVIMENTO DO AGRONEGOCIO GAUCHO		8.258.055,07	8.258.055,07
20.0601	PROMOCAO PRODUCAO VEGETAL		5.823.770,40	5.823.770,40
20.0601.0343	DESENVOLVIMENTO DA AGRICULTURA FAMILIAR		5.823.770,40	5.823.770,40
20.0602	PROMOCAO PRODUCAO ANIMAL	1.617.965,50		1.617.965,50
20.0602.0295	DESENVOLVIMENTO DO AGRONEGOCIO GAUCHO	1.617.965,50		1.617.965,50
20.0604	DEFESA SANITARIA ANIMAL	2.560.732,85	3.010.775,75	5.571.508,60
20.0604.0293	PESQUISA, DESENVOLVIMENTO E INOVACAO APLICADOS A INDUSTRIA, AGROPECUARIA E SERVI	86.521,72		86.521,72
20.0604.0295	DESENVOLVIMENTO DO AGRONEGOCIO GAUCHO		3.010.775,75	3.010.775,75
20.0604.0346	MODERNIZACAO DA GESTAO PUBLICA	2.474.211,13		2.474.211,13
20.0605	ABASTECIMENTO	14.910.466,10		14.910.466,10
20.0605.0311	SEGURANCA ALIMENTAR NA PRODUCAO, NO ARMAZENAMENTO E NO ABASTECIMENTO	1.143.088,63		1.143.088,63
20.0605.0343	DESENVOLVIMENTO DA AGRICULTURA FAMILIAR	13.767.377,47		13.767.377,47
20.0606	EXTENSAO RURAL	625.100,00	92.399.273,40	93.024.373,40
20.0606.0343	DESENVOLVIMENTO DA AGRICULTURA FAMILIAR	625.100,00	6.899.293,52	7.524.393,52
20.0606.0345	ASSISTENCIA TECNICA E EXTENSAO RURAL		85.499.979,88	85.499.979,88
20.0607	IRRIGACAO	67.964.499,33		67.964.499,33
20.0607.0365	PROGRAMA ESTADUAL DE IRRIGACAO	67.964.499,33		67.964.499,33
20.0692	COMERCIALIZACAO	5.724.168,77	3.441.746,30	9.165.915,07

EXERCÍCIO DE 2010	SETOR GOVERNAMENTAL (CONSOLIDADO)	RFPE061/00007
PROGRAMA DE TRABALHO DO GOVERNO DEMONSTRATIVO DE FUNÇÕES, SUBFUNÇÕES E PROGRAMAS POR PROJETOS E ATIVIDADES		ANEXO N. 7 R\$

CÓDIGO	ESPECIFICAÇÃO	PROJETOS	ATIVIDADES	TOTAL
20.0692.0138	PROGRAMA DE APOIO ADMINISTRATIVO	5.724.168,77		5.724.168,77
20.0692.0295	DESENVOLVIMENTO DO AGRONEGOCIO GAUCHO		3.441.746,30	3.441.746,30
21	ORGANIZACAO AGRARIA	3.053.919,05	55.681,81	3.109.600,86
21.0631	REFORMA AGRARIA	3.053.919,05	55.681,81	3.109.600,86
21.0631.0342	DESENVOLVIMENTO AGRARIO	3.053.919,05		3.053.919,05
21.0631.0344	ARTICULACAO E FOMENTO AO DESENVOLVIMENTO DO COOPERATIVISMO E DO ASSOCIATIVISMO		55.681,81	55.681,81
22	INDUSTRIA	2.639.917,09		2.639.917,09
22.0661	PROMOCAO INDUSTRIAL	2.639.243,37		2.639.243,37
22.0661.0299	ARTICULACAO E APOIO AOS SETORES PRODUTIVOS	2.592.618,37		2.592.618,37
22.0661.0308	FOMENTO EMPRESARIAL	46.625,00		46.625,00
22.0662	PRODUCAO INDUSTRIAL	673,72		673,72
22.0662.0299	ARTICULACAO E APOIO AOS SETORES PRODUTIVOS	673,72		673,72
23	COMERCIO E SERVICOS	2.767.503,92	12.569.971,08	15.337.475,00
23.0124	CONTROLE INTERNO	1.931.168,47		1.931.168,47
23.0124.0308	FOMENTO EMPRESARIAL	1.931.168,47		1.931.168,47
23.0691	PROMOCAO COMERCIAL	836.335,45	984.159,82	1.820.495,27
23.0691.0298	ASSUNTOS INTERNACIONAIS		852.213,82	852.213,82
23.0691.0308	FOMENTO EMPRESARIAL	836.335,45	131.946,00	968.281,45
23.0695	TURISMO		11.585.811,26	11.585.811,26
23.0695.0138	PROGRAMA DE APOIO ADMINISTRATIVO		5.992.413,30	5.992.413,30
23.0695.0279	DESENVOLVIMENTO DO TURISMO NO RIO GRANDE DO SUL		5.593.397,96	5.593.397,96
25	ENERGIA	72.908,09		72.908,09
25.0752	ENERGIA ELETRICA	72.908,09		72.908,09
25.0752.0350	GESTAO DAS POLITICAS PUBLICAS DE INFRAESTRUTURA E LOGISTICA	72.908,09		72.908,09
26	TRANSPORTE	1.069.081.755,83	294.736.212,53	1.363.817.968,36
26.0122	ADMINISTRACAO GERAL	1.509.359,70	87.269.707,70	88.779.067,40
26.0122.0138	PROGRAMA DE APOIO ADMINISTRATIVO	1.509.359,70	87.269.707,70	88.779.067,40
26.0130	ADMINIST. DE CONCESSOES	11.726,70		11.726,70
26.0130.0363	OPERACAO DO SISTEMA RODOVIARIO ESTADUAL	11.726,70		11.726,70
26.0131	COMUNICACAO SOCIAL		704.643,24	704.643,24
26.0131.0138	PROGRAMA DE APOIO ADMINISTRATIVO		704.643,24	704.643,24
26.0181	POLICIAMENTO		10.400.631,09	10.400.631,09
26.0181.0363	OPERACAO DO SISTEMA RODOVIARIO ESTADUAL		10.400.631,09	10.400.631,09
26.0272	PREV. REGIME ESTATUTARIO		104.295.152,23	104.295.152,23
26.0272.0335	OPERACOES ESPECIAIS		104.295.152,23	104.295.152,23
26.0781	TRANSPORTE AEREO	13.728.472,64	1.283.647,71	15.012.120,35
26.0781.0328	AEROPORTOS DO RIO GRANDE DO SUL	13.728.472,64	1.283.647,71	15.012.120,35
26.0782	TRANSPORTE RODOVIARIO	1.051.372.802,84	27.264.438,95	1.078.637.241,79
26.0782.0138	PROGRAMA DE APOIO ADMINISTRATIVO		243.834,99	243.834,99
26.0782.0332	DESENVOLVIMENTO URBANO E REGIONAL	3.361.184,48		3.361.184,48
26.0782.0335	OPERACOES ESPECIAIS		8.672.080,15	8.672.080,15
26.0782.0361	CONSTRUCAO DE RODOVIAS	675.017.366,46	5.095.658,66	680.113.025,12
26.0782.0362	CONSERVACAO E MANUTENCAO DE RODOVIAS	372.994.251,90		372.994.251,90
26.0782.0363	OPERACAO DO SISTEMA RODOVIARIO ESTADUAL		13.252.865,15	13.252.865,15
26.0783	TRANSPORTE FERROVIARIO	3.358,00		3.358,00
26.0783.0350	GESTAO DAS POLITICAS PUBLICAS DE INFRAESTRUTURA E LOGISTICA	3.358,00		3.358,00
26.0784	TRANSPORTE HIDROVIARIO	2.456.035,95	63.517.991,61	65.974.027,56
26.0784.0138	PROGRAMA DE APOIO ADMINISTRATIVO		19.381.244,13	19.381.244,13
26.0784.0335	OPERACOES ESPECIAIS		6.492.530,95	6.492.530,95
26.0784.0336	PORTOS INTERIORES E HIDROVIAS	1.887.500,00	11.515.236,58	13.402.736,58
26.0784.0364	PORTO DO RIO GRANDE - PORTAL LOGISTICO DO MERCOSUL	568.535,95	26.128.979,95	26.697.515,90
27	DESPORTO E LAZER	10.000.858,72	5.532.696,02	15.533.554,74
27.0122	ADMINISTRACAO GERAL		54.210,49	54.210,49
27.0122.0335	OPERACOES ESPECIAIS		54.210,49	54.210,49
27.0811	DESPORTO DE RENDIMENTO		5.478.485,53	5.478.485,53
27.0811.0138	PROGRAMA DE APOIO ADMINISTRATIVO		961.873,13	961.873,13
27.0811.0290	DESENVOLVIMENTO DO DESPORTO E DO LAZER NO RIO GRANDE DO SUL		4.516.612,40	4.516.612,40
27.0812	DESPORTO COMUNITARIO	9.145.453,36		9.145.453,36
27.0812.0290	DESENVOLVIMENTO DO DESPORTO E DO LAZER NO RIO GRANDE DO SUL	2.221.929,28		2.221.929,28
27.0812.0291	PROGRAMA ESTADUAL DE PREVENCAO DA VIOLENCIA	6.923.524,08		6.923.524,08
27.0813	LAZER	855.405,36		855.405,36
27.0813.0290	DESENVOLVIMENTO DO DESPORTO E DO LAZER NO RIO GRANDE DO SUL	855.405,36		855.405,36
28	ENCARGOS ESPECIAIS		11.680.589.616,94	11.680.589.616,94
28.0061	ACAO JUDICIARIA		771.582.191,68	771.582.191,68
28.0061.0335	OPERACOES ESPECIAIS		771.582.191,68	771.582.191,68
28.0122	ADMINISTRACAO GERAL		5.300.223,06	5.300.223,06
28.0122.0335	OPERACOES ESPECIAIS		5.300.223,06	5.300.223,06
28.0272	PREV. REGIME ESTATUTARIO		2.254.771.399,34	2.254.771.399,34
28.0272.0335	OPERACOES ESPECIAIS		2.254.771.399,34	2.254.771.399,34
28.0843	SERVICO DA DIVIDA INTERNA		2.812.785.889,14	2.812.785.889,14
28.0843.0335	OPERACOES ESPECIAIS		2.812.785.889,14	2.812.785.889,14
28.0844	SERVICO DA DIVIDA EXTERNA		122.324.127,46	122.324.127,46

EXERCÍCIO DE 2010	SETOR GOVERNAMENTAL (CONSOLIDADO)	RFPE061/00008
PROGRAMA DE TRABALHO DO GOVERNO DEMONSTRATIVO DE FUNÇÕES, SUBFUNÇÕES E PROGRAMAS POR PROJETOS E ATIVIDADES		ANEXO N. 7 R\$

CÓDIGO	ESPECIFICAÇÃO	PROJETOS	ATIVIDADES	TOTAL
28.0844.0335	OPERACOES ESPECIAIS		122.324.127,46	122.324.127,46
28.0845	TRANSFERENCIAS		5.360.424.626,01	5.360.424.626,01
28.0845.0335	OPERACOES ESPECIAIS		5.360.424.626,01	5.360.424.626,01
28.0846	OUTROS ENCARGOS ESPECIAIS		353.401.160,25	353.401.160,25
28.0846.0335	OPERACOES ESPECIAIS		353.401.160,25	353.401.160,25

TOTAL GERAL=>	1.948.908.314,39	32.931.364.838,65	34.880.273.153,04
---------------	------------------	-------------------	-------------------

PORTO ALEGRE, 31 DE DEZEMBRO DE 2010

EXERCÍCIO DE 2010	SETOR GOVERNAMENTAL (CONSOLIDADO)	RFPE062/00001
DEMONSTRAÇÃO DA DESPESA POR FUNÇÕES, SUBFUNÇÕES E PROGRAMAS CONFORME O VÍNCULO COM OS RECURSOS		ANEXO N.8
		R\$

CÓDIGO	ESPECIFICAÇÃO	ORDINÁRIO	VINCULADO	TOTAL
01	LEGISLATIVA	500.808.383,15	2.087.780,23	502.896.163,38
01.0031	ACAO LEGISLATIVA	215.356.848,21	160.000,00	215.516.848,21
01.0031.0138	PROGRAMA DE APOIO ADMINISTRATIVO	169.617.331,42		169.617.331,42
01.0031.0334	ACAO LEGISLATIVA	45.739.516,79	160.000,00	45.899.516,79
01.0032	CONTROLE EXTERNO	157.442.443,94	1.927.780,23	159.370.224,17
01.0032.0138	PROGRAMA DE APOIO ADMINISTRATIVO	140.931.268,04		140.931.268,04
01.0032.0337	FISCALIZACAO FINANCEIRA E ORCAMENTARIA EXTERNA	16.511.175,90	1.927.780,23	18.438.956,13
01.0122	ADMINISTRACAO GERAL	17.604.831,21		17.604.831,21
01.0122.0335	OPERACOES ESPECIAIS	17.604.831,21		17.604.831,21
01.0272	PREV. REGIME ESTATUTARIO	109.855.858,55		109.855.858,55
01.0272.0335	OPERACOES ESPECIAIS	109.855.858,55		109.855.858,55
01.0846	OUTROS ENCARGOS ESPECIAIS	548.401,24		548.401,24
01.0846.0138	PROGRAMA DE APOIO ADMINISTRATIVO	261.233,72		261.233,72
01.0846.0335	OPERACOES ESPECIAIS	287.167,52		287.167,52
02	JUDICIARIA	1.022.167.960,90	396.663.148,82	1.418.831.109,72
02.0061	ACAO JUDICIARIA	991.904.230,70	395.961.033,82	1.387.865.264,52
02.0061.0138	PROGRAMA DE APOIO ADMINISTRATIVO	951.079.215,70	49.192,07	951.128.407,77
02.0061.0341	MANUTENCAO E AMPLIACAO DA CAPACIDADE OPERACIONAL DO TRIBUNAL DE JUSTICA	40.825.015,00	394.366.633,31	435.191.648,31
02.0061.0358	MANUTENCAO E AMPLIACAO DA CAPACIDADE OPERACIONAL DO TRIBUNAL DE JUSTICA MILITAR		1.545.208,44	1.545.208,44
02.0122	ADMINISTRACAO GERAL	30.263.730,20		30.263.730,20
02.0122.0138	PROGRAMA DE APOIO ADMINISTRATIVO	30.263.730,20		30.263.730,20
02.0846	OUTROS ENCARGOS ESPECIAIS		702.115,00	702.115,00
02.0846.0335	OPERACOES ESPECIAIS		702.115,00	702.115,00
03	ESSENCIAL A JUSTICA	580.893.059,32	20.753.108,55	601.646.167,87
03.0092	REPR.JUDIC./EXTRAJUDICIAL	19.977.534,65	1.610.378,43	21.587.913,08
03.0092.0312	REPRESENTACAO JUDICIAL E CONSULTORIA AO ESTADO	19.977.534,65	1.610.378,43	21.587.913,08
03.0122	ADMINISTRACAO GERAL	560.151.824,01	19.142.730,12	579.294.554,13
03.0122.0138	PROGRAMA DE APOIO ADMINISTRATIVO	95.779.562,72	13.544.065,00	109.323.627,72
03.0122.0335	OPERACOES ESPECIAIS	6.108.672,02		6.108.672,02
03.0122.0355	EXECUCAO DA DEFESA E ACOMPANHAMENTO DOS INTERESSES DA SOCIEDADE E DO PODER PUBLICO	458.263.589,27	5.598.665,12	463.862.254,39
03.0846	OUTROS ENCARGOS ESPECIAIS	763.700,66		763.700,66
03.0846.0138	PROGRAMA DE APOIO ADMINISTRATIVO	555.425,19		555.425,19
03.0846.0335	OPERACOES ESPECIAIS	12.397,64		12.397,64
03.0846.0355	EXECUCAO DA DEFESA E ACOMPANHAMENTO DOS INTERESSES DA SOCIEDADE E DO PODER PUBLICO	195.877,83		195.877,83
04	ADMINISTRACAO	1.141.896.764,06	99.941.027,35	1.241.837.791,41
04.0121	PLANEJAMENTO E ORCAMENTO	23.383.193,88	2.304,55	23.385.498,43
04.0121.0289	PESQUISAS SOCIOECONOMICAS E INFORMACOES ESTATISTICAS	22.439.198,38	2.304,55	22.441.502,93
04.0121.0317	PROGRAMA DE RELACOES INSTITUCIONAIS	585.143,82		585.143,82
04.0121.0346	MODERNIZACAO DA GESTAO PUBLICA	358.851,68		358.851,68
04.0122	ADMINISTRACAO GERAL	970.991.306,08	66.717.500,06	1.037.708.806,14
04.0122.0138	PROGRAMA DE APOIO ADMINISTRATIVO	932.522.258,69	14.359.170,08	946.881.428,77
04.0122.0308	FOMENTO EMPRESARIAL	2.325.409,14		2.325.409,14
04.0122.0315	GESTAO DE POLITICAS PUBLICAS DE COMUNICACAO SOCIAL	3.902.870,26		3.902.870,26
04.0122.0316	DEFESA CIVIL	1.558.858,25	42.002.559,63	43.561.417,88
04.0122.0317	PROGRAMA DE RELACOES INSTITUCIONAIS	949.264,90		949.264,90
04.0122.0326	ESCOLAS DE GOVERNO	635.400,81		635.400,81
04.0122.0327	GESTAO DE RECURSOS HUMANOS	3.282.797,56		3.282.797,56
04.0122.0329	AMPLIACAO E QUALIFICACAO DO RELACIONAMENTO DA SECRETARIA DA FAZENDA COM A SOCIEDADE	477.127,19		477.127,19
04.0122.0330	EXCELENCIA NA GESTAO FAZENDARIA	285.500,00		285.500,00
04.0122.0335	OPERACOES ESPECIAIS	9.465.242,17		9.465.242,17
04.0122.0346	MODERNIZACAO DA GESTAO PUBLICA	1.814.209,87	130.057,66	1.944.267,53
04.0122.0348	GESTAO PATRIMONIAL		8.631.244,09	8.631.244,09
04.0122.0351	ASSISTENCIA JURIDICA E JUDICIAL AOS NECESSITADOS	12.760.522,85	1.563.268,60	14.323.791,45
04.0122.0355	EXECUCAO DA DEFESA E ACOMPANHAMENTO DOS INTERESSES DA SOCIEDADE E DO PODER PUBLICO	493.817,77	31.200,00	525.017,77
04.0122.0368	RS COPA 2014	518.026,62		518.026,62
04.0123	ADMINISTRACAO FINANCEIRA	10.012.142,30	5.239.072,97	15.251.215,27
04.0123.0138	PROGRAMA DE APOIO ADMINISTRATIVO	10.012.142,30		10.012.142,30
04.0123.0331	EQUILIBRIO FISCAL ESTRUTURAL E GERACAO DE CAPACIDADE DE INVESTIMENTO E DE SERVICO		5.239.072,97	5.239.072,97
04.0124	CONTROLE INTERNO		5.521.181,01	5.521.181,01
04.0124.0330	EXCELENCIA NA GESTAO FAZENDARIA		5.521.181,01	5.521.181,01
04.0125	NORMATIZACAO FISCALIZACAO	843.504,20	4.984.975,00	5.828.479,20
04.0125.0138	PROGRAMA DE APOIO ADMINISTRATIVO	6.686,37		6.686,37
04.0125.0292	SOCIEDADE RESPONSAVEL = TRANSITO EM DEFESA DA VIDA	810.226,21	4.984.975,00	5.795.201,21
04.0125.0329	AMPLIACAO E QUALIFICACAO DO RELACIONAMENTO DA SECRETARIA DA FAZENDA COM A SOCIEDADE	26.591,62		26.591,62
04.0126	TECNOLOGIA DA INFORMACAO	3.929.635,81		3.929.635,81
04.0126.0138	PROGRAMA DE APOIO ADMINISTRATIVO	3.929.635,81		3.929.635,81

EXERCÍCIO DE 2010	SETOR GOVERNAMENTAL (CONSOLIDADO)	RFPE062/00002
DEMONSTRAÇÃO DA DESPESA POR FUNÇÕES, SUBFUNÇÕES E PROGRAMAS CONFORME O VÍNCULO COM OS RECURSOS		ANEXO N.8
		R\$

CÓDIGO	ESPECIFICAÇÃO	ORDINÁRIO	VINCULADO	TOTAL
04.0128	FORMACAO RECURSOS_HUMANOS	157.172,09	49.316,08	206.488,17
04.0128.0326	ESCOLAS DE GOVERNO		49.316,08	49.316,08
04.0128.0327	GESTAO DE RECURSOS HUMANOS	157.172,09		157.172,09
04.0129	ADMINISTRACAO DE RECEITAS	22.710.391,30	16.859.701,96	39.570.093,26
04.0129.0138	PROGRAMA DE APOIO ADMINISTRATIVO	22.710.391,30	2.658.813,75	25.369.205,05
04.0129.0331	EQUILIBRIO FISCAL ESTRUTURAL E GERACAO DE			
	CAPACIDADE DE INVESTIMENTO E DE SERVIC		14.164.772,21	14.164.772,21
04.0129.0346	MODERNIZACAO DA GESTAO PUBLICA		36.116,00	36.116,00
04.0130	ADMINIST. DE CONCESSOES	8.102.712,23	534.236,92	8.636.949,15
04.0130.0138	PROGRAMA DE APOIO ADMINISTRATIVO	7.731.673,38		7.731.673,38
04.0130.0318	REGULACAO DE SERVICOS PUBLICOS DELEGADOS	371.038,85	534.236,92	905.275,77
04.0131	COMUNICACAO SOCIAL	26.457,19	32.738,80	59.195,99
04.0131.0138	PROGRAMA DE APOIO ADMINISTRATIVO	25.536,89		25.536,89
04.0131.0335	OPERACOES ESPECIAIS	920,30	32.738,80	33.659,10
04.0182	DEFESA CIVIL	5.085.000,00		5.085.000,00
04.0182.0316	DEFESA CIVIL	5.085.000,00		5.085.000,00
04.0272	PREV. REGIME ESTATUTARIO	95.331.725,87		95.331.725,87
04.0272.0138	PROGRAMA DE APOIO ADMINISTRATIVO	66.953.716,89		66.953.716,89
04.0272.0335	OPERACOES ESPECIAIS	28.378.008,98		28.378.008,98
04.0541	PREV/CONSERV AMBIENTAL	19.083,75		19.083,75
04.0541.0306	PROTECAO DOS RECURSOS AMBIENTAIS	19.083,75		19.083,75
04.0661	PROMOCAO INDUSTRIAL	1.167.975,68		1.167.975,68
04.0661.0299	ARTICULACAO E APOIO AOS SETORES PRODUTIVOS	1.167.975,68		1.167.975,68
04.0846	OUTROS ENCARGOS ESPECIAIS	136.463,68		136.463,68
04.0846.0335	OPERACOES ESPECIAIS	136.463,68		136.463,68
06	SEGURANCA PUBLICA	2.433.460.488,37	191.893.918,31	2.625.354.406,68
06.0062	DEF.INT.PUB.PROC.JUDICIAR	397.975,97	481.753,38	879.729,35
06.0062.0357	PROGRAMA ESTADUAL DE PROTECAO, AUXILIO E			
	ASSISTENCIA A TESTEMUNHAS AMEACADAS	397.975,97	481.753,38	879.729,35
06.0122	ADMINISTRACAO GERAL	1.419.944.603,79	17.643.495,98	1.437.588.099,77
06.0122.0138	PROGRAMA DE APOIO ADMINISTRATIVO	1.419.944.603,79		1.419.944.603,79
06.0122.0353	ADMINISTRACAO E APERFEICOAMENTO DO SISTEMA			
	PRISIONAL		9.763.690,72	9.763.690,72
06.0122.0356	PREVENCAO E REPRESSAO A CRIMINALIDADE		7.879.805,26	7.879.805,26
06.0128	FORMACAO RECURSOS_HUMANOS	12.656,93	681.640,67	694.297,60
06.0128.0326	ESCOLAS DE GOVERNO	12.656,93	681.640,67	694.297,60
06.0131	COMUNICACAO SOCIAL	2.633.205,02		2.633.205,02
06.0131.0138	PROGRAMA DE APOIO ADMINISTRATIVO	2.633.205,02		2.633.205,02
06.0181	POLICIAMENTO	44.811.232,21	112.045.389,44	156.856.621,65
06.0181.0138	PROGRAMA DE APOIO ADMINISTRATIVO	817.042,42		817.042,42
06.0181.0353	ADMINISTRACAO E APERFEICOAMENTO DO SISTEMA			
	PRISIONAL	375.000,00		375.000,00
06.0181.0354	PREVENCAO E COMBATE DE INCENDIOS, BUSCAS E			
	SALVAMENTOS	1.841.417,86	1.354.281,07	3.195.698,93
06.0181.0356	PREVENCAO E REPRESSAO A CRIMINALIDADE	41.777.771,93	110.691.108,37	152.468.880,30
06.0183	INFORMACAO E INTELIGENCIA	7.906.100,91	17.017.047,07	24.923.147,98
06.0183.0138	PROGRAMA DE APOIO ADMINISTRATIVO	3.950.369,14		3.950.369,14
06.0183.0356	PREVENCAO E REPRESSAO A CRIMINALIDADE	3.955.731,77	17.017.047,07	20.972.778,84
06.0272	PREV. REGIME ESTATUTARIO	807.376.917,77		807.376.917,77
06.0272.0335	OPERACOES ESPECIAIS	807.376.917,77		807.376.917,77
06.0302	ASSIST.HOSP./AMBULATORIAL		1.108.263,25	1.108.263,25
06.0302.0356	PREVENCAO E REPRESSAO A CRIMINALIDADE		1.108.263,25	1.108.263,25
06.0334	FOMENTO AO TRABALHO	812.699,67		812.699,67
06.0334.0353	ADMINISTRACAO E APERFEICOAMENTO DO SISTEMA			
	PRISIONAL	812.699,67		812.699,67
06.0366	EDUCACAO JOVENS ADULTOS		23,48	23,48
06.0366.0353	ADMINISTRACAO E APERFEICOAMENTO DO SISTEMA			
	PRISIONAL		23,48	23,48
06.0421	CUSTODIA E REINT SOCIAL	52.482.364,86	42.916.305,04	95.398.669,90
06.0421.0138	PROGRAMA DE APOIO ADMINISTRATIVO	419.211,80		419.211,80
06.0421.0353	ADMINISTRACAO E APERFEICOAMENTO DO SISTEMA			
	PRISIONAL	52.063.153,06	42.916.305,04	94.979.458,10
06.0422	DIREITOS IND, COLET E DIF	97.082.731,24		97.082.731,24
06.0422.0353	ADMINISTRACAO E APERFEICOAMENTO DO SISTEMA			
	PRISIONAL	97.082.731,24		97.082.731,24
07	RELACOES EXTERIORES	34.847,00		34.847,00
07.0212	COOPERACAO INTERNACIONAL	34.847,00		34.847,00
07.0212.0298	ASSUNTOS INTERNACIONAIS	34.847,00		34.847,00
08	ASSISTENCIA SOCIAL	183.331.337,84	1.851.749,50	185.183.087,34
08.0061	ACAO JUDICIARIA	9.037.581,20		9.037.581,20
08.0061.0335	OPERACOES ESPECIAIS	9.037.581,20		9.037.581,20
08.0122	ADMINISTRACAO GERAL	134.408.898,51	646.658,00	135.055.556,51
08.0122.0138	PROGRAMA DE APOIO ADMINISTRATIVO	115.108.804,65	646.658,00	115.755.462,65
08.0122.0335	OPERACOES ESPECIAIS	19.300.093,86		19.300.093,86
08.0125	NORMATIZACAO FISCALIZACAO	4.457.918,15		4.457.918,15
08.0125.0302	TERCEIRO SETOR E DESENVOLVIMENTO SOCIAL	4.457.918,15		4.457.918,15
08.0128	FORMACAO RECURSOS_HUMANOS	70.000,00		70.000,00
08.0128.0301	PROGRAMA DE PROTECAO AOS DIREITOS HUMANOS	70.000,00		70.000,00
08.0243	ASSIT.CRIANCA/ADOLESCENTE	22.955.510,98	458.986,02	23.414.497,00

EXERCÍCIO DE 2010	SETOR GOVERNAMENTAL (CONSOLIDADO)	RFPE062/00003
DEMONSTRAÇÃO DA DESPESA POR FUNÇÕES, SUBFUNÇÕES E PROGRAMAS CONFORME O VÍNCULO COM OS RECURSOS		ANEXO N.8
		R\$

CÓDIGO	ESPECIFICAÇÃO	ORDINÁRIO	VINCULADO	TOTAL
08.0243.0300	PROGRAMA DE ATENCAO A JUVENTUDE	22.813.382,93	159.386,41	22.972.769,34
08.0243.0301	PROGRAMA DE PROTECAO AOS DIREITOS HUMANOS	142.128,05	299.599,61	441.727,66
08.0244	ASSISTENCIA COMUNITARIA	12.289.516,82	746.105,48	13.035.622,30
08.0244.0297	PROGRAMA DE ATENCAO E PROMOCAO A FAMILIA	11.323.534,08	746.105,48	12.069.639,56
08.0244.0302	TERCEIRO SETOR E DESENVOLVIMENTO SOCIAL	965.982,74		965.982,74
08.0422	DIREITOS IND, COLET E DIF	76.566,64		76.566,64
08.0422.0301	PROGRAMA DE PROTECAO AOS DIREITOS HUMANOS	76.566,64		76.566,64
08.0846	OUTROS ENCARGOS ESPECIAIS	35.345,54		35.345,54
08.0846.0335	OPERACOES ESPECIAIS	35.345,54		35.345,54
09	PREVIDENCIA SOCIAL	6.562.511.223,00	29.612.813,81	6.592.124.036,81
09.0272	PREV. REGIME ESTATUTARIO	6.553.375.114,88	29.612.813,81	6.582.987.928,69
09.0272.0309	GESTAO DA PREVIDENCIA DO SERVIDOR PUBLICO			
	ESTADUAL	5.809.237.783,64		5.809.237.783,64
09.0272.0335	OPERACOES ESPECIAIS	744.137.331,24	29.612.813,81	773.750.145,05
09.0274	PREVIDENCIA ESPECIAL	9.136.108,12		9.136.108,12
09.0274.0309	GESTAO DA PREVIDENCIA DO SERVIDOR PUBLICO			
	ESTADUAL	9.136.108,12		9.136.108,12
10	SAUDE	2.239.443.537,85	958.223.517,35	3.197.667.055,20
10.0031	ACAO LEGISLATIVA	7.172.624,79		7.172.624,79
10.0031.0335	OPERACOES ESPECIAIS	7.172.624,79		7.172.624,79
10.0032	CONTROLE EXTERNO	6.210.000,00		6.210.000,00
10.0032.0138	PROGRAMA DE APOIO ADMINISTRATIVO	3.500.000,00		3.500.000,00
10.0032.0335	OPERACOES ESPECIAIS	2.710.000,00		2.710.000,00
10.0061	ACAO JUDICIARIA	35.192.717,51		35.192.717,51
10.0061.0138	PROGRAMA DE APOIO ADMINISTRATIVO	22.113.351,87		22.113.351,87
10.0061.0335	OPERACOES ESPECIAIS	13.079.365,64		13.079.365,64
10.0062	DEF.INT.PUB.PROC.JUDICIAR	3.012.980,52		3.012.980,52
10.0062.0335	OPERACOES ESPECIAIS	3.012.980,52		3.012.980,52
10.0091	DEFESA DA ORDEM JURIDICA	8.274.889,01		8.274.889,01
10.0091.0138	PROGRAMA DE APOIO ADMINISTRATIVO	6.337.770,59		6.337.770,59
10.0091.0335	OPERACOES ESPECIAIS	1.937.118,42		1.937.118,42
10.0122	ADMINISTRACAO GERAL	291.714.001,82	4.019.631,98	295.733.633,80
10.0122.0138	PROGRAMA DE APOIO ADMINISTRATIVO	290.533.577,76		290.533.577,76
10.0122.0322	GESTAO E FINANCIAMENTO DO SUS	507.746,45	4.019.631,98	4.527.378,43
10.0122.0335	OPERACOES ESPECIAIS	672.677,61		672.677,61
10.0125	NORMATIZACAO FISCALIZACAO	1.086.046,44		1.086.046,44
10.0125.0138	PROGRAMA DE APOIO ADMINISTRATIVO	991.641,26		991.641,26
10.0125.0322	GESTAO E FINANCIAMENTO DO SUS	94.405,18		94.405,18
10.0128	FORMACAO RECURSOS HUMANOS	7.713.845,20		7.713.845,20
10.0128.0324	PESQUISA E EDUCACAO EM SAUDE	7.713.845,20		7.713.845,20
10.0242	ASSIST.PORT.DEFICIENCIA	27.075.865,69		27.075.865,69
10.0242.0319	ASSISTENCIA EM MEDIA E ALTA COMPLEXIDADE NO			
	SISTEMA DE SAUDE	27.075.865,69		27.075.865,69
10.0243	ASSIT.CRIANCA/ADOLESCENTE	15.651.160,60		15.651.160,60
10.0243.0291	PROGRAMA ESTADUAL DE PREVENCAO DA VIOLENCIA	1.180.000,00		1.180.000,00
10.0243.0301	PROGRAMA DE PROTECAO AOS DIREITOS HUMANOS	14.471.160,60		14.471.160,60
10.0272	PREV. REGIME ESTATUTARIO	24.277.116,01		24.277.116,01
10.0272.0335	OPERACOES ESPECIAIS	24.277.116,01		24.277.116,01
10.0301	ATENCAO BASICA	179.956.194,53		179.956.194,53
10.0301.0291	PROGRAMA ESTADUAL DE PREVENCAO DA VIOLENCIA	17.850.728,03		17.850.728,03
10.0301.0320	ASSISTENCIA FARMACEUTICA	68.012.286,66		68.012.286,66
10.0301.0321	ATENCAO INTEGRAL A SAUDE	77.649.691,18		77.649.691,18
10.0301.0322	GESTAO E FINANCIAMENTO DO SUS	344.979,20		344.979,20
10.0301.0325	PROGRAMA PRIMEIRA INFANCIA MELHOR	16.035.735,67		16.035.735,67
10.0301.0340	SEGURANCA TRANSFUSIONAL E QUALIDADE DE SANGUE	62.773,79		62.773,79
10.0302	ASSIST.HOSP./AMBULATORIAL	1.421.953.551,25	938.979.044,62	2.360.932.595,87
10.0302.0138	PROGRAMA DE APOIO ADMINISTRATIVO	42.604.578,47		42.604.578,47
10.0302.0303	GESTAO DA SAUDE DO SERVIDOR PUBLICO ESTADUAL	859.258.883,12		859.258.883,12
10.0302.0319	ASSISTENCIA EM MEDIA E ALTA COMPLEXIDADE NO			
	SISTEMA DE SAUDE	139.421.175,41		139.421.175,41
10.0302.0320	ASSISTENCIA FARMACEUTICA	1.327.149,10	253.235,97	1.580.385,07
10.0302.0322	GESTAO E FINANCIAMENTO DO SUS	176.471.711,00	922.398.517,93	1.098.870.228,93
10.0302.0335	OPERACOES ESPECIAIS	198.586.649,30		198.586.649,30
10.0302.0340	SEGURANCA TRANSFUSIONAL E QUALIDADE DE SANGUE	4.142.205,22	767.710,29	4.909.915,51
10.0302.0356	PREVENCAO E REPRESSAO A CRIMINALIDADE	141.199,63	15.559.580,43	15.700.780,06
10.0303	SUP.PROFILAT.TERAPEUTICO	98.094,31		98.094,31
10.0303.0321	ATENCAO INTEGRAL A SAUDE	98.094,31		98.094,31
10.0304	VIGILANCIA SANITARIA	916.695,31	5.297.810,70	6.214.506,01
10.0304.0323	IMPLEMENTACAO DA VIGILANCIA EM SAUDE	916.695,31	5.297.810,70	6.214.506,01
10.0305	VIGILANCIA EPIDEMOLOGICA	1.258.093,61	9.866.585,60	11.124.679,21
10.0305.0323	IMPLEMENTACAO DA VIGILANCIA EM SAUDE	1.258.093,61	9.866.585,60	11.124.679,21
10.0331	PROT/BENEF TRABALHADOR	2.675.000,00		2.675.000,00
10.0331.0323	IMPLEMENTACAO DA VIGILANCIA EM SAUDE	2.675.000,00		2.675.000,00
10.0364	ENSINO SUPERIOR	1.864,14		1.864,14
10.0364.0335	OPERACOES ESPECIAIS	1.864,14		1.864,14
10.0367	EDUCACAO ESPECIAL	2.625,78		2.625,78
10.0367.0324	PESQUISA E EDUCACAO EM SAUDE	2.625,78		2.625,78
10.0392	DIFUSAO CULTURAL	187.360,51		187.360,51
10.0392.0335	OPERACOES ESPECIAIS	187.360,51		187.360,51

EXERCÍCIO DE 2010	SETOR GOVERNAMENTAL (CONSOLIDADO)	RFPE062/00004
DEMONSTRAÇÃO DA DESPESA POR FUNÇÕES, SUBFUNÇÕES E PROGRAMAS CONFORME O VÍNCULO COM OS RECURSOS		ANEXO N.8
		R\$

CÓDIGO	ESPECIFICAÇÃO	ORDINÁRIO	VINCULADO	TOTAL
10.0512	SANEAMENTO BASICO URBANO	857.603,36		857.603,36
10.0512.0321	ATENCAO INTEGRAL A SAUDE	857.603,36		857.603,36
10.0571	DESENV CIENTIFICO	2.255.648,70	60.444,45	2.316.093,15
10.0571.0293	PESQUISA, DESENVOLVIMENTO E INOVACAO APLICADOS			
	A INDUSTRIA, AGROPECUARIA E SERVI	792.726,00		792.726,00
10.0571.0324	PESQUISA E EDUCACAO EM SAUDE	1.462.922,70	60.444,45	1.523.367,15
10.0573	DIF CONHEC CIENTIFICO	892.969,61		892.969,61
10.0573.0324	PESQUISA E EDUCACAO EM SAUDE	892.969,61		892.969,61
10.0601	PROMOCAO PRODUCAO VEGETAL	634.376,80		634.376,80
10.0601.0335	OPERACOES ESPECIAIS	634.376,80		634.376,80
10.0604	DEFESA SANITARIA ANIMAL	6.973.456,61		6.973.456,61
10.0604.0295	DESENVOLVIMENTO DO AGRONEGOCIO GAUCHO	6.973.456,61		6.973.456,61
10.0782	TRANSPORTE RODOVIARIO	1.083.054,63		1.083.054,63
10.0782.0335	OPERACOES ESPECIAIS	1.083.054,63		1.083.054,63
10.0784	TRANSPORTE HIDROVIARIO	2.184.349,34		2.184.349,34
10.0784.0335	OPERACOES ESPECIAIS	2.184.349,34		2.184.349,34
10.0843	SERVICO DA DIVIDA INTERNA	7.554,91		7.554,91
10.0843.0335	OPERACOES ESPECIAIS	7.554,91		7.554,91
10.0846	OUTROS ENCARGOS ESPECIAIS	190.123.796,86		190.123.796,86
10.0846.0335	OPERACOES ESPECIAIS	190.123.796,86		190.123.796,86
11	TRABALHO	44.761.333,46	10.503.896,92	55.265.230,38
11.0061	ACAO JUDICIARIA	3.483.451,95		3.483.451,95
11.0061.0335	OPERACOES ESPECIAIS	3.483.451,95		3.483.451,95
11.0122	ADMINISTRACAO GERAL	34.431.218,04		34.431.218,04
11.0122.0138	PROGRAMA DE APOIO ADMINISTRATIVO	26.555.033,59		26.555.033,59
11.0122.0335	OPERACOES ESPECIAIS	7.876.184,45		7.876.184,45
11.0128	FORMACAO RECURSOS_HUMANOS	80.490,00		80.490,00
11.0128.0302	TERCEIRO SETOR E DESENVOLVIMENTO SOCIAL	80.490,00		80.490,00
11.0244	ASSISTENCIA COMUNITARIA	701.064,37		701.064,37
11.0244.0301	PROGRAMA DE PROTECAO AOS DIREITOS HUMANOS	701.064,37		701.064,37
11.0331	PROT/BENEF TRABALHADOR		2.279.831,97	2.279.831,97
11.0331.0297	PROGRAMA DE ATENCAO E PROMOCAO A FAMILIA		2.279.831,97	2.279.831,97
11.0333	EMPREGABILIDADE	1.104.819,70	794.680,29	1.899.499,99
11.0333.0297	PROGRAMA DE ATENCAO E PROMOCAO A FAMILIA	1.104.819,70	794.680,29	1.899.499,99
11.0334	FOMENTO AO TRABALHO	4.630.955,20	7.429.384,66	12.060.339,86
11.0334.0297	PROGRAMA DE ATENCAO E PROMOCAO A FAMILIA	4.630.955,20	7.429.384,66	12.060.339,86
11.0846	OUTROS ENCARGOS ESPECIAIS	329.334,20		329.334,20
11.0846.0335	OPERACOES ESPECIAIS	329.334,20		329.334,20
12	EDUCACAO	1.602.600.391,96	3.112.460.596,66	4.715.060.988,62
12.0061	ACAO JUDICIARIA	3.655.397,22		3.655.397,22
12.0061.0335	OPERACOES ESPECIAIS	3.655.397,22		3.655.397,22
12.0122	ADMINISTRACAO GERAL	222.074.652,99	750.497.041,67	972.571.694,66
12.0122.0138	PROGRAMA DE APOIO ADMINISTRATIVO	198.388.871,81	342.465.979,78	540.854.851,59
12.0122.0335	OPERACOES ESPECIAIS	23.643.186,72	406.302.372,09	429.945.558,81
12.0122.0367	GARANTIA DE ACESSO E MELHORIA DA QUALIDADE DA EDUCACAO BASICA	42.594,46	1.728.689,80	1.771.284,26
12.0125	NORMATIZACAO FISCALIZACAO	4.370.724,16		4.370.724,16
12.0125.0138	PROGRAMA DE APOIO ADMINISTRATIVO	1.296,37		1.296,37
12.0125.0367	GARANTIA DE ACESSO E MELHORIA DA QUALIDADE DA EDUCACAO BASICA	4.369.427,79		4.369.427,79
12.0126	TECNOLOGIA DA INFORMACAO	2.627.575,00	21.115.465,73	23.743.040,73
12.0126.0367	GARANTIA DE ACESSO E MELHORIA DA QUALIDADE DA EDUCACAO BASICA	2.627.575,00	21.115.465,73	23.743.040,73
12.0128	FORMACAO RECURSOS_HUMANOS	1.728.568,54	17.883.569,45	19.612.137,99
12.0128.0326	ESCOLAS DE GOVERNO	1.484.305,10		1.484.305,10
12.0128.0360	EDUCACAO PROFISSIONAL COMO INDUTORA DO DESENVOLVIMENTO	244.263,44		244.263,44
12.0128.0367	GARANTIA DE ACESSO E MELHORIA DA QUALIDADE DA EDUCACAO BASICA		17.883.569,45	17.883.569,45
12.0181	POLICIAMENTO	10.852.842,68		10.852.842,68
12.0181.0138	PROGRAMA DE APOIO ADMINISTRATIVO	10.852.842,68		10.852.842,68
12.0182	DEFESA CIVIL		598.027,50	598.027,50
12.0182.0367	GARANTIA DE ACESSO E MELHORIA DA QUALIDADE DA EDUCACAO BASICA		598.027,50	598.027,50
12.0243	ASSIT.CRIANCA/ADOLESCENTE		891.952,97	891.952,97
12.0243.0367	GARANTIA DE ACESSO E MELHORIA DA QUALIDADE DA EDUCACAO BASICA		891.952,97	891.952,97
12.0272	PREV. REGIME ESTATUTARIO	1.290.857.257,39	710.521.431,02	2.001.378.688,41
12.0272.0335	OPERACOES ESPECIAIS	1.290.857.257,39	710.521.431,02	2.001.378.688,41
12.0306	ALIMENTACAO E NUTRICAO		63.837.930,36	63.837.930,36
12.0306.0367	GARANTIA DE ACESSO E MELHORIA DA QUALIDADE DA EDUCACAO BASICA		63.837.930,36	63.837.930,36
12.0361	ENSINO FUNDAMENTAL	5.337.049,95	935.588.754,38	940.925.804,33
12.0361.0138	PROGRAMA DE APOIO ADMINISTRATIVO		781.883.526,65	781.883.526,65
12.0361.0367	GARANTIA DE ACESSO E MELHORIA DA QUALIDADE DA EDUCACAO BASICA	5.337.049,95	153.705.227,73	159.042.277,68
12.0362	ENSINO MEDIO	8.439.350,32	593.655.217,80	602.094.568,12
12.0362.0138	PROGRAMA DE APOIO ADMINISTRATIVO		499.034.044,23	499.034.044,23

EXERCÍCIO DE 2010	SETOR GOVERNAMENTAL (CONSOLIDADO)	RFPE062/00005
DEMONSTRAÇÃO DA DESPESA POR FUNÇÕES, SUBFUNÇÕES E PROGRAMAS CONFORME O VÍNCULO COM OS RECURSOS		ANEXO N.8
		R\$

CÓDIGO	ESPECIFICAÇÃO	ORDINÁRIO	VINCULADO	TOTAL
12.0362.0367	GARANTIA DE ACESSO E MELHORIA DA QUALIDADE DA EDUCACAO BASICA	8.439.350,32	94.621.173,57	103.060.523,89
12.0363	ENSINO PROFISSIONAL	45.391.067,57	4.563.333,09	49.954.400,66
12.0363.0138	PROGRAMA DE APOIO ADMINISTRATIVO	39.078.894,97		39.078.894,97
12.0363.0360	EDUCACAO PROFISSIONAL COMO INDUTORA DO DESENVOLVIMENTO	6.312.172,60	4.563.333,09	10.875.505,69
12.0365	ENSINO INFANTIL	6.417.482,90	871.857,88	7.289.340,78
12.0365.0138	PROGRAMA DE APOIO ADMINISTRATIVO	6.417.482,90		6.417.482,90
12.0365.0367	GARANTIA DE ACESSO E MELHORIA DA QUALIDADE DA EDUCACAO BASICA		871.857,88	871.857,88
12.0366	EDUCACAO JOVENS ADULTOS	567.554,62	4.441.234,75	5.008.789,37
12.0366.0367	GARANTIA DE ACESSO E MELHORIA DA QUALIDADE DA EDUCACAO BASICA	567.554,62	4.441.234,75	5.008.789,37
12.0367	EDUCACAO ESPECIAL	141.297,63	7.723.950,00	7.865.247,63
12.0367.0301	PROGRAMA DE PROTECAO AOS DIREITOS HUMANOS	141.297,63		141.297,63
12.0367.0367	GARANTIA DE ACESSO E MELHORIA DA QUALIDADE DA EDUCACAO BASICA		7.723.950,00	7.723.950,00
12.0392	DIFUSAO CULTURAL		270.830,06	270.830,06
12.0392.0367	GARANTIA DE ACESSO E MELHORIA DA QUALIDADE DA EDUCACAO BASICA		270.830,06	270.830,06
12.0573	DIF CONHEC CIENTIFICO	76.965,26		76.965,26
12.0573.0301	PROGRAMA DE PROTECAO AOS DIREITOS HUMANOS	76.965,26		76.965,26
12.0846	OUTROS ENCARGOS ESPECIAIS	62.605,73		62.605,73
12.0846.0335	OPERACOES ESPECIAIS	62.605,73		62.605,73
13	CULTURA	42.378.555,62	88.350,00	42.466.905,62
13.0122	ADMINISTRACAO GERAL	5.384.311,89		5.384.311,89
13.0122.0138	PROGRAMA DE APOIO ADMINISTRATIVO	1.769.042,65		1.769.042,65
13.0122.0335	OPERACOES ESPECIAIS	3.615.269,24		3.615.269,24
13.0272	PREV. REGIME ESTATUTARIO	1.225.115,32		1.225.115,32
13.0272.0335	OPERACOES ESPECIAIS	1.225.115,32		1.225.115,32
13.0392	DIFUSAO CULTURAL	35.728.551,67	88.350,00	35.816.901,67
13.0392.0138	PROGRAMA DE APOIO ADMINISTRATIVO	32.978.132,76		32.978.132,76
13.0392.0283	PATRIMONIO CULTURAL	140.000,00		140.000,00
13.0392.0284	PRODUCAO, VALORIZACAO E DIFUSAO DAS MANIFESTACOES CULTURAIS	644.860,93		644.860,93
13.0392.0296	INCLUSAO SOCIAL PELA ACAA CULTURAL	1.965.557,98	88.350,00	2.053.907,98
13.0846	OUTROS ENCARGOS ESPECIAIS	40.576,74		40.576,74
13.0846.0335	OPERACOES ESPECIAIS	40.576,74		40.576,74
14	DIREITOS DA CIDADANIA	13.096.320,59	1.825.991,01	14.922.311,60
14.0092	REPR.JUDIC./EXTRAJUDICIAL	55.114,34	79.782,08	134.896,42
14.0092.0351	ASSISTENCIA JURIDICA E JUDICIAL AOS NECESSITADOS	55.114,34	79.782,08	134.896,42
14.0122	ADMINISTRACAO GERAL	7.292.682,68	190.491,90	7.483.174,58
14.0122.0138	PROGRAMA DE APOIO ADMINISTRATIVO	6.668.254,43		6.668.254,43
14.0122.0301	PROGRAMA DE PROTECAO AOS DIREITOS HUMANOS	624.428,25	190.491,90	814.920,15
14.0128	FORMACAO RECURSOS_HUMANOS	63.500,00		63.500,00
14.0128.0302	TERCEIRO SETOR E DESENVOLVIMENTO SOCIAL	63.500,00		63.500,00
14.0243	ASSIT.CRIANCA/ADOLESCENTE	4.186.603,31	1.176.733,16	5.363.336,47
14.0243.0300	PROGRAMA DE ATENCAO A JUVENTUDE	2.538.299,37		2.538.299,37
14.0243.0301	PROGRAMA DE PROTECAO AOS DIREITOS HUMANOS	1.648.303,94	1.176.733,16	2.825.037,10
14.0306	ALIMENTACAO E NUTRICAO	1.135.642,41		1.135.642,41
14.0306.0301	PROGRAMA DE PROTECAO AOS DIREITOS HUMANOS	1.135.642,41		1.135.642,41
14.0332	RELACOES DE TRABALHO	350.777,85		350.777,85
14.0332.0297	PROGRAMA DE ATENCAO E PROMOCAO A FAMILIA	350.777,85		350.777,85
14.0422	DIREITOS IND, COLET E DIF	12.000,00	378.983,87	390.983,87
14.0422.0301	PROGRAMA DE PROTECAO AOS DIREITOS HUMANOS	12.000,00	378.983,87	390.983,87
15	URBANISMO	16.142.324,65	2.770.011,59	18.912.336,24
15.0127	ORDENAMENTO TERRITORIAL	19.500,00	20.000,00	39.500,00
15.0127.0332	DESENVOLVIMENTO URBANO E REGIONAL	19.500,00	20.000,00	39.500,00
15.0128	FORMACAO RECURSOS_HUMANOS	110.524,26		110.524,26
15.0128.0332	DESENVOLVIMENTO URBANO E REGIONAL	110.524,26		110.524,26
15.0451	INFRA-ESTRUTURA URBANA	15.375.873,03	2.750.011,59	18.125.884,62
15.0451.0313	PROGRAMA GAUCHO DE SANEAMENTO	446.571,92		446.571,92
15.0451.0332	DESENVOLVIMENTO URBANO E REGIONAL	14.929.301,11	2.750.011,59	17.679.312,70
15.0482	HABITACAO URBANA	636.427,36		636.427,36
15.0482.0333	PROGRAMA INTEGRADO DE HABITACAO E DESENVOLVIMENTO SOCIAL	636.427,36		636.427,36
16	HABITACAO	63.275.442,93		63.275.442,93
16.0122	ADMINISTRACAO GERAL	5.517.903,72		5.517.903,72
16.0122.0138	PROGRAMA DE APOIO ADMINISTRATIVO	5.517.903,72		5.517.903,72
16.0482	HABITACAO URBANA	57.757.539,21		57.757.539,21
16.0482.0333	PROGRAMA INTEGRADO DE HABITACAO E DESENVOLVIMENTO SOCIAL	57.757.539,21		57.757.539,21
17	SANEAMENTO	6.339.370,23	5.848.734,79	12.188.105,02
17.0511	SANEAMENTO BASICO RURAL	6.339.370,23	4.007.344,75	10.346.714,98
17.0511.0313	PROGRAMA GAUCHO DE SANEAMENTO	6.339.370,23	4.007.344,75	10.346.714,98
17.0512	SANEAMENTO BASICO URBANO		1.841.390,04	1.841.390,04
17.0512.0313	PROGRAMA GAUCHO DE SANEAMENTO		1.841.390,04	1.841.390,04
18	GESTAO AMBIENTAL	58.840.661,29	24.592.986,56	83.433.647,85

EXERCÍCIO DE 2010	SETOR GOVERNAMENTAL (CONSOLIDADO)	RFPE062/00006
DEMONSTRAÇÃO DA DESPESA POR FUNÇÕES, SUBFUNÇÕES E PROGRAMAS CONFORME O VÍNCULO COM OS RECURSOS		ANEXO N.8
		R\$

CÓDIGO	ESPECIFICAÇÃO	ORDINÁRIO	VINCULADO	TOTAL
18.0122	ADMINISTRACAO GERAL	18.437.629,06		18.437.629,06
18.0122.0138	PROGRAMA DE APOIO ADMINISTRATIVO	9.322.575,59		9.322.575,59
18.0122.0335	OPERACOES ESPECIAIS	9.115.053,47		9.115.053,47
18.0541	PREV/CONSERV AMBIENTAL	910.201,55	4.460.229,94	5.370.431,49
18.0541.0305	GESTAO AMBIENTAL INTEGRADA	449.635,08	1.554.931,38	2.004.566,46
18.0541.0306	PROTECAO DOS RECURSOS AMBIENTAIS	460.566,47	2.905.298,56	3.365.865,03
18.0542	CONTROLE AMBIENTAL	31.776.837,85	9.145.394,89	40.922.232,74
18.0542.0138	PROGRAMA DE APOIO ADMINISTRATIVO	25.131.688,84		25.131.688,84
18.0542.0305	GESTAO AMBIENTAL INTEGRADA	1.274.309,16	8.077.598,89	9.351.908,05
18.0542.0306	PROTECAO DOS RECURSOS AMBIENTAIS		1.067.796,00	1.067.796,00
18.0542.0307	QUALIDADE E CONTROLE AMBIENTAIS	5.370.839,85		5.370.839,85
18.0544	RECURSOS HIDRICOS	7.715.992,83	10.987.361,73	18.703.354,56
18.0544.0307	QUALIDADE E CONTROLE AMBIENTAIS		2.123.167,72	2.123.167,72
18.0544.0347	GESTAO DE OBRAS PUBLICAS	7.715.992,83	6.505.600,00	14.221.592,83
18.0544.0366	USOS MULTIPLOS DA AGUA		2.358.594,01	2.358.594,01
19	CIENCIA E TECNOLOGIA	110.475.193,45	15.111.227,84	125.586.421,29
19.0122	ADMINISTRACAO GERAL	44.613.057,02	326.034,22	44.939.091,24
19.0122.0138	PROGRAMA DE APOIO ADMINISTRATIVO	38.855.295,41		38.855.295,41
19.0122.0335	OPERACOES ESPECIAIS	5.757.761,61	326.034,22	6.083.795,83
19.0131	COMUNICACAO SOCIAL	5.442,17		5.442,17
19.0131.0138	PROGRAMA DE APOIO ADMINISTRATIVO	5.442,17		5.442,17
19.0272	PREV. REGIME ESTATUTARIO	2.698.898,35		2.698.898,35
19.0272.0335	OPERACOES ESPECIAIS	2.698.898,35		2.698.898,35
19.0304	VIGILANCIA SANITARIA	49.734,10		49.734,10
19.0304.0293	PESQUISA, DESENVOLVIMENTO E INOVACAO APLICADOS A INDUSTRIA, AGROPECUARIA E SERVI	49.734,10		49.734,10
19.0364	ENSINO SUPERIOR	20.487.648,59	305.463,69	20.793.112,28
19.0364.0138	PROGRAMA DE APOIO ADMINISTRATIVO	13.091.165,98		13.091.165,98
19.0364.0359	DESENVOLVIMENTO DA EDUCACAO SUPERIOR	7.396.482,61	305.463,69	7.701.946,30
19.0571	DESENV CIENTIFICO	36.879.634,77	13.288.545,02	50.168.179,79
19.0571.0138	PROGRAMA DE APOIO ADMINISTRATIVO	2.047.514,35		2.047.514,35
19.0571.0293	PESQUISA, DESENVOLVIMENTO E INOVACAO APLICADOS A INDUSTRIA, AGROPECUARIA E SERVI	34.832.120,42	13.288.545,02	48.120.665,44
19.0572	DESENV TECNOL ENGENHARIA	4.783.028,49	1.191.184,91	5.974.213,40
19.0572.0293	PESQUISA, DESENVOLVIMENTO E INOVACAO APLICADOS A INDUSTRIA, AGROPECUARIA E SERVI	4.783.028,49	1.191.184,91	5.974.213,40
19.0573	DIF CONHEC CIENTIFICO	327.910,21		327.910,21
19.0573.0293	PESQUISA, DESENVOLVIMENTO E INOVACAO APLICADOS A INDUSTRIA, AGROPECUARIA E SERVI	327.910,21		327.910,21
19.0602	PROMOCAO PRODUCAO ANIMAL	629.839,75		629.839,75
19.0602.0293	PESQUISA, DESENVOLVIMENTO E INOVACAO APLICADOS A INDUSTRIA, AGROPECUARIA E SERVI	629.839,75		629.839,75
20	AGRICULTURA	240.374.768,76	62.111.288,24	302.486.057,00
20.0122	ADMINISTRACAO GERAL	77.113.867,75	3.127.774,08	80.241.641,83
20.0122.0138	PROGRAMA DE APOIO ADMINISTRATIVO	72.171.128,22	3.127.774,08	75.298.902,30
20.0122.0295	DESENVOLVIMENTO DO AGRONEGOCIO GAUCHO	2.690.471,40		2.690.471,40
20.0122.0335	OPERACOES ESPECIAIS	2.252.268,13		2.252.268,13
20.0131	COMUNICACAO SOCIAL	613.918,60		613.918,60
20.0131.0295	DESENVOLVIMENTO DO AGRONEGOCIO GAUCHO	613.918,60		613.918,60
20.0272	PREV. REGIME ESTATUTARIO	167.873,42		167.873,42
20.0272.0335	OPERACOES ESPECIAIS	167.873,42		167.873,42
20.0273	PREVIDENCIA COMPLEMENTAR	7.038.524,44		7.038.524,44
20.0273.0335	OPERACOES ESPECIAIS	7.038.524,44		7.038.524,44
20.0544	RECURSOS HIDRICOS		50.000,00	50.000,00
20.0544.0365	PROGRAMA ESTADUAL DE IRRIGACAO		50.000,00	50.000,00
20.0571	DESENV CIENTIFICO	8.037.545,24		8.037.545,24
20.0571.0293	PESQUISA, DESENVOLVIMENTO E INOVACAO APLICADOS A INDUSTRIA, AGROPECUARIA E SERVI	201.349,48		201.349,48
20.0571.0295	DESENVOLVIMENTO DO AGRONEGOCIO GAUCHO	7.836.195,76		7.836.195,76
20.0573	DIF CONHEC CIENTIFICO	8.003.273,50	254.781,57	8.258.055,07
20.0573.0295	DESENVOLVIMENTO DO AGRONEGOCIO GAUCHO	8.003.273,50	254.781,57	8.258.055,07
20.0601	PROMOCAO PRODUCAO VEGETAL	5.823.770,40		5.823.770,40
20.0601.0343	DESENVOLVIMENTO DA AGRICULTURA FAMILIAR	5.823.770,40		5.823.770,40
20.0602	PROMOCAO PRODUCAO ANIMAL	1.617.965,50		1.617.965,50
20.0602.0295	DESENVOLVIMENTO DO AGRONEGOCIO GAUCHO	1.617.965,50		1.617.965,50
20.0604	DEFESA SANITARIA ANIMAL	3.336.022,25	2.235.486,35	5.571.508,60
20.0604.0293	PESQUISA, DESENVOLVIMENTO E INOVACAO APLICADOS A INDUSTRIA, AGROPECUARIA E SERVI		86.521,72	86.521,72
20.0604.0295	DESENVOLVIMENTO DO AGRONEGOCIO GAUCHO	861.811,12	2.148.964,63	3.010.775,75
20.0604.0346	MODERNIZACAO DA GESTAO PUBLICA	2.474.211,13		2.474.211,13
20.0605	ABASTECIMENTO	12.232.814,10	2.677.652,00	14.910.466,10
20.0605.0311	SEGURANCA ALIMENTAR NA PRODUCAO, NO			
	ARMAZENAMENTO E NO ABASTECIMENTO	1.143.088,63		1.143.088,63
20.0605.0343	DESENVOLVIMENTO DA AGRICULTURA FAMILIAR	11.089.725,47	2.677.652,00	13.767.377,47
20.0606	EXTENSAO RURAL	92.802.444,34	221.929,06	93.024.373,40
20.0606.0343	DESENVOLVIMENTO DA AGRICULTURA FAMILIAR	7.302.464,46	221.929,06	7.524.393,52
20.0606.0345	ASSISTENCIA TECNICA E EXTENSAO RURAL	85.499.979,88		85.499.979,88
20.0607	IRRIGACAO	19.845.200,12	48.119.299,21	67.964.499,33
20.0607.0365	PROGRAMA ESTADUAL DE IRRIGACAO	19.845.200,12	48.119.299,21	67.964.499,33

EXERCÍCIO DE 2010	SETOR GOVERNAMENTAL (CONSOLIDADO)	RFPE062/00007
DEMONSTRAÇÃO DA DESPESA POR FUNÇÕES, SUBFUNÇÕES E PROGRAMAS CONFORME O VÍNCULO COM OS RECURSOS		ANEXO N.8
		R\$

CÓDIGO	ESPECIFICAÇÃO	ORDINÁRIO	VINCULADO	TOTAL
20.0692	COMERCIALIZACAO	3.741.549,10	5.424.365,97	9.165.915,07
20.0692.0138	PROGRAMA DE APOIO ADMINISTRATIVO	299.802,80	5.424.365,97	5.724.168,77
20.0692.0295	DESENVOLVIMENTO DO AGRONEGOCIO GAUCHO	3.441.746,30		3.441.746,30
21	ORGANIZACAO AGRARIA	3.109.600,86		3.109.600,86
21.0631	REFORMA AGRARIA	3.109.600,86		3.109.600,86
21.0631.0342	DESENVOLVIMENTO AGRARIO	3.053.919,05		3.053.919,05
21.0631.0344	ARTICULACAO E FOMENTO AO DESENVOLVIMENTO DO COOPERATIVISMO E DO ASSOCIATIVISMO	55.681,81		55.681,81
22	INDUSTRIA	789.668,79	1.850.248,30	2.639.917,09
22.0661	PROMOCAO INDUSTRIAL	788.995,07	1.850.248,30	2.639.243,37
22.0661.0299	ARTICULACAO E APOIO AOS SETORES PRODUTIVOS	742.370,07	1.850.248,30	2.592.618,37
22.0661.0308	FOMENTO EMPRESARIAL	46.625,00		46.625,00
22.0662	PRODUCAO INDUSTRIAL	673,72		673,72
22.0662.0299	ARTICULACAO E APOIO AOS SETORES PRODUTIVOS	673,72		673,72
23	COMERCIO E SERVICOS	13.817.866,19	1.519.608,81	15.337.475,00
23.0124	CONTROLE INTERNO	1.931.168,47		1.931.168,47
23.0124.0308	FOMENTO EMPRESARIAL	1.931.168,47		1.931.168,47
23.0691	PROMOCAO COMERCIAL	1.820.495,27		1.820.495,27
23.0691.0298	ASSUNTOS INTERNACIONAIS	852.213,82		852.213,82
23.0691.0308	FOMENTO EMPRESARIAL	968.281,45		968.281,45
23.0695	TURISMO	10.066.202,45	1.519.608,81	11.585.811,26
23.0695.0138	PROGRAMA DE APOIO ADMINISTRATIVO	5.986.350,10	6.063,20	5.992.413,30
23.0695.0279	DESENVOLVIMENTO DO TURISMO NO RIO GRANDE DO SUL	4.079.852,35	1.513.545,61	5.593.397,96
25	ENERGIA		72.908,09	72.908,09
25.0752	ENERGIA ELETRICA		72.908,09	72.908,09
25.0752.0350	GESTAO DAS POLITICAS PUBLICAS DE INFRAESTRUTURA E LOGISTICA		72.908,09	72.908,09
26	TRANSPORTE	538.335.487,51	825.482.480,85	1.363.817.968,36
26.0122	ADMINISTRACAO GERAL	88.644.723,40	134.344,00	88.779.067,40
26.0122.0138	PROGRAMA DE APOIO ADMINISTRATIVO	88.644.723,40	134.344,00	88.779.067,40
26.0130	ADMINIST. DE CONCESSOES		11.726,70	11.726,70
26.0130.0363	OPERACAO DO SISTEMA RODOVIARIO ESTADUAL		11.726,70	11.726,70
26.0131	COMUNICACAO SOCIAL	704.643,24		704.643,24
26.0131.0138	PROGRAMA DE APOIO ADMINISTRATIVO	704.643,24		704.643,24
26.0181	POLICIAMENTO	3.782.378,74	6.618.252,35	10.400.631,09
26.0181.0363	OPERACAO DO SISTEMA RODOVIARIO ESTADUAL	3.782.378,74	6.618.252,35	10.400.631,09
26.0272	PREV. REGIME ESTATUTARIO	104.295.152,23		104.295.152,23
26.0272.0335	OPERACOES ESPECIAIS	104.295.152,23		104.295.152,23
26.0781	TRANSPORTE AEREO	5.548.792,25	9.463.328,10	15.012.120,35
26.0781.0328	AEROPORTOS DO RIO GRANDE DO SUL	5.548.792,25	9.463.328,10	15.012.120,35
26.0782	TRANSPORTE RODOVIARIO	273.383.066,28	805.254.175,51	1.078.637.241,79
26.0782.0138	PROGRAMA DE APOIO ADMINISTRATIVO		243.834,99	243.834,99
26.0782.0332	DESENVOLVIMENTO URBANO E REGIONAL	2.282.035,99	1.079.148,49	3.361.184,48
26.0782.0335	OPERACOES ESPECIAIS	5.827.702,15	2.844.378,00	8.672.080,15
26.0782.0361	CONSTRUCAO DE RODOVIAS	152.073.222,49	528.039.802,63	680.113.025,12
26.0782.0362	CONSERVACAO E MANUTENCAO DE RODOVIAS	112.037.451,52	260.956.800,38	372.994.251,90
26.0782.0363	OPERACAO DO SISTEMA RODOVIARIO ESTADUAL	1.162.654,13	12.090.211,02	13.252.865,15
26.0783	TRANSPORTE FERROVIARIO		3.358,00	3.358,00
26.0783.0350	GESTAO DAS POLITICAS PUBLICAS DE INFRAESTRUTURA E LOGISTICA		3.358,00	3.358,00
26.0784	TRANSPORTE HIDROVIARIO	61.976.731,37	3.997.296,19	65.974.027,56
26.0784.0138	PROGRAMA DE APOIO ADMINISTRATIVO	19.381.244,13		19.381.244,13
26.0784.0335	OPERACOES ESPECIAIS	6.492.530,95		6.492.530,95
26.0784.0336	PORTOS INTERIORES E HIDROVIAS	9.405.440,39	3.997.296,19	13.402.736,58
26.0784.0364	PORTO DO RIO GRANDE - PORTAL LOGISTICO DO MERCOSUL	26.697.515,90		26.697.515,90
27	DESPORTO E LAZER	9.562.555,57	5.970.999,17	15.533.554,74
27.0122	ADMINISTRACAO GERAL	54.210,49		54.210,49
27.0122.0335	OPERACOES ESPECIAIS	54.210,49		54.210,49
27.0811	DESPORTO DE RENDIMENTO	961.873,13	4.516.612,40	5.478.485,53
27.0811.0138	PROGRAMA DE APOIO ADMINISTRATIVO	961.873,13		961.873,13
27.0811.0290	DESENVOLVIMENTO DO DESPORTO E DO LAZER NO RIO GRANDE DO SUL		4.516.612,40	4.516.612,40
27.0812	DESPORTO COMUNITARIO	8.357.282,96	788.170,40	9.145.453,36
27.0812.0290	DESENVOLVIMENTO DO DESPORTO E DO LAZER NO RIO GRANDE DO SUL		788.170,40	788.170,40
27.0812.0291	PROGRAMA ESTADUAL DE PREVENCAO DA VIOLENCIA	1.433.758,88		2.221.929,28
27.0813	LAZER	6.923.524,08		6.923.524,08
27.0813.0290	DESENVOLVIMENTO DO DESPORTO E DO LAZER NO RIO GRANDE DO SUL	189.188,99	666.216,37	855.405,36
28	ENCARGOS ESPECIAIS	189.188,99	666.216,37	855.405,36
28.0061	ACAO JUDICIARIA	5.110.590.418,27	6.569.999.198,67	11.680.589.616,94
28.0061.0335	OPERACOES ESPECIAIS	654.278.619,68	117.303.572,00	771.582.191,68
28.0122	ADMINISTRACAO GERAL	654.278.619,68	117.303.572,00	771.582.191,68
28.0122.0335	OPERACOES ESPECIAIS	5.295.906,09	4.316,97	5.300.223,06
28.0272	PREV. REGIME ESTATUTARIO	5.295.906,09	4.316,97	5.300.223,06
28.0272.0335	OPERACOES ESPECIAIS	2.254.771.399,34		2.254.771.399,34
28.0843	SERVICO DA DIVIDA INTERNA	2.254.771.399,34		2.254.771.399,34
28.0843.0335	OPERACOES ESPECIAIS	1.720.959.274,90	1.091.826.614,24	2.812.785.889,14
		1.720.959.274,90	1.091.826.614,24	2.812.785.889,14

EXERCÍCIO DE 2010	SETOR GOVERNAMENTAL (CONSOLIDADO)	RFPE062/00008
DEMONSTRAÇÃO DA DESPESA POR FUNÇÕES, SUBFUNÇÕES E PROGRAMAS CONFORME O VÍNCULO COM OS RECURSOS		ANEXO N.8
		R\$

CÓDIGO	ESPECIFICAÇÃO	ORDINÁRIO	VINCULADO	TOTAL
28.0844	SERVICO DA DIVIDA EXTERNA	122.324.127,46		122.324.127,46
28.0844.0335	OPERACOES ESPECIAIS	122.324.127,46		122.324.127,46
28.0845	TRANSFERENCIAS		5.360.424.626,01	5.360.424.626,01
28.0845.0335	OPERACOES ESPECIAIS		5.360.424.626,01	5.360.424.626,01
28.0846	OUTROS ENCARGOS ESPECIAIS	352.961.090,80	440.069,45	353.401.160,25
28.0846.0335	OPERACOES ESPECIAIS	352.961.090,80	440.069,45	353.401.160,25
TOTAL GERAL =>		22.539.037.561,62	12.341.235.591,42	34.880.273.153,04

PORTO ALEGRE, 31 DE DEZEMBRO DE 2010

EXERCÍCIO DE 2010	SETOR GOVERNAMENTAL (CONSOLIDADO)	RFPE063/00001
	DEMONSTRATIVO DA DESPESA POR ÓRGÃO E FUNÇÕES	ANEXO N.9
		R\$

FUNÇÕES	LEGISLATIVA	JUDICIARIA	ESSENCIAL A JUSTICA	ADMINISTRACAO
ÓRGÃOS				
ADMINISTRAÇÃO DIRETA	502.896.163,38	1.418.831.109,72	601.646.167,87	769.594.616,78
AUTARQUIAS				395.216.262,42
FUNDAÇÕES				77.026.912,21
TOTAL.....	502.896.163,38	1.418.831.109,72	601.646.167,87	1.241.837.791,41

FUNÇÕES	SEGURANCA PUBLICA	RELACOES EXTERIORES	ASSISTENCIA SOCIAL	PREVIDENCIA SOCIAL
ÓRGÃOS				
ADMINISTRAÇÃO DIRETA	2.622.932.315,61	34.847,00	18.486.166,81	773.750.145,05
AUTARQUIAS	2.422.091,07			5.818.373.891,76
FUNDAÇÕES			166.696.920,53	
TOTAL.....	2.625.354.406,68	34.847,00	185.183.087,34	6.592.124.036,81

FUNÇÕES	SAUDE	TRABALHO	EDUCACAO	CULTURA
ÓRGÃOS				
ADMINISTRAÇÃO DIRETA	2.206.661.107,58	1.600.401,61	4.671.885.071,26	14.670.419,12
AUTARQUIAS	954.924.153,58			9.942.776,42
FUNDAÇÕES	36.081.794,04	53.664.828,77	43.175.917,36	17.853.710,08
TOTAL.....	3.197.667.055,20	55.265.230,38	4.715.060.988,62	42.466.905,62

FUNÇÕES	DIREITOS DA CIDADANIA	URBANISMO	HABITACAO	SANEAMENTO
ÓRGÃOS				
ADMINISTRAÇÃO DIRETA	14.571.533,75	636.427,36	63.275.442,93	12.188.105,02
AUTARQUIAS				
FUNDAÇÕES	350.777,85	18.275.908,88		
TOTAL.....	14.922.311,60	18.912.336,24	63.275.442,93	12.188.105,02

FUNÇÕES	GESTAO AMBIENTAL	CIENCIA E TECNOLOGIA	AGRICULTURA	ORGANIZACAO AGRARIA
ÓRGÃOS				
ADMINISTRAÇÃO DIRETA	43.213.858,26	26.647.006,86	262.265.199,83	3.109.600,86
AUTARQUIAS		2.698.898,35	39.932.985,97	
FUNDAÇÕES	40.219.789,59	96.240.516,08	287.871,20	
TOTAL.....	83.433.647,85	125.586.421,29	302.486.057,00	3.109.600,86

FUNÇÕES	INDUSTRIA	COMERCIO E SERVICOS	ENERGIA	TRANSPORTE
ÓRGÃOS				
ADMINISTRAÇÃO DIRETA	2.639.917,09	15.337.475,00	72.908,09	15.391.902,63
AUTARQUIAS				1.345.064.881,25
FUNDAÇÕES				3.361.184,48
TOTAL.....	2.639.917,09	15.337.475,00	72.908,09	1.363.817.968,36

FUNÇÕES	DESPORTO E LAZER	ENCARGOS ESPECIAIS	TOTAL	
ÓRGÃOS				
ADMINISTRAÇÃO DIRETA		11.452.142.391,88	25.514.480.301,35	
AUTARQUIAS		221.157.355,48	8.789.733.296,30	
FUNDAÇÕES	15.533.554,74	7.289.869,58	576.059.555,39	
TOTAL.....	15.533.554,74	11.680.589.616,94	34.880.273.153,04	

PORTO ALEGRE, 31 DE DEZEMBRO DE 2010

EXERCÍCIO DE 2010	SETOR GOVERNAMENTAL (CONSOLIDADO)	RFPE064/00001
	COMPARATIVO DA RECEITA ORÇADA COM A ARRECADADA	ANEXO N. 10
		R\$

CÓDIGO	ESPECIFICAÇÃO	ORÇADA	ARRECADADA	DIFERENÇA
100000000000	RECEITAS CORRENTES	29.344.941.572,00	30.796.292.859,32	1.451.351.287,32
110000000000	RECEITA TRIBUTARIA	20.024.201.222,00	21.419.582.002,92	1.395.380.780,92
111000000000	IMPOSTOS	19.235.827.801,00	20.700.923.853,07	1.465.096.052,07
111200000000	IMPOSTOS SOBRE O PATRIMONIO E A RENDA	2.558.278.691,00	3.417.659.299,34	859.380.608,34
111204000000	IMPOSTO SOBRE A RENDA E PROVENTOS DE QUALQUER NATUREZA E ADICIONAL	946.640.398,00	1.710.178.662,31	763.538.264,31
111204100000	IMPOSTO SOBRE A RENDA E PROVENTOS DE QUALQUER NATUREZA-PESSOA FISICA	13.254,00	15.526,90	2.272,90
111204100004	AD/IR-PF - ADICIONAL IMPOSTO S/RENDA E PROV QUALQUER NATUREZA - PESSOA FISIC	13.254,00	15.526,90	2.272,90
111204310000	IMPOSTO DE RENDA RETIDO NAS FONTES SOBRE OS RENDIMENTOS DO TRABALHO	928.862.672,00	1.500.048.781,44	571.186.109,44
111204310001	IRRF - REMUNERACAO DOS SERVIDORES ATIVOS - DEFENSORIA PUBLICA	0,00	8.866.930,11	8.866.930,11
111204310002	IRRF - REMUNERACAO DOS SERVIDORES INATIVOS - DEFENSORIA PUBLICA	0,00	2.760.526,09	2.760.526,09
111204310009	IMPOSTO DE RENDA RETIDO NA FONTE SOBRE SERVICOS PRESTADOS POR PESSOA FISICA	0,00	916.932,91	916.932,91
111204310035	IRRF - REMUNERACAO SERVIDORES ADM INDIRETA - ATIVOS	30.548.881,00	38.337.426,38	7.788.545,38
111204310036	IRRF - REMUNERACAO DOS SERVIDORES ATIVOS - PODER EXECUTIVO	232.698.227,00	202.355.990,12	30.342.236,88-
111204310037	IRRF - REMUNERACAO DOS SERVIDORES INATIVOS - PODER EXECUTIVO	265.435.000,00	226.412.008,58	39.022.991,42-
111204310038	IRRF - REMUNERACAO DE PENSIONISTAS - PODER EXECUTIVO	1.122.123,00	931.593,07	190.529,93-
111204310039	IRRF - REMUNERACAO DOS SERVIDORES ATIVOS - ASSEMBLEIA LEGISLATIVA	26.453.716,00	24.763.769,43	1.689.946,57-
111204310040	IRRF - REMUNERACAO DOS SERVIDORES INATIVOS - ASSEMBLEIA LEGISLATIVA	15.979.005,00	15.161.739,44	817.265,56-
111204310041	IRRF - REMUNERACAO DE PENSIONISTAS - ASSEMBLEIA LEGISLATIVA	67.630,00	39.704,19	27.925,81-
111204310042	IRRF - REMUNERACAO DOS SERVIDORES ATIVOS-TRIBUNAL CONTAS ESTADO	26.654.580,00	23.960.641,46	2.693.938,54-
111204310043	IRRF - REMUNERACAO DOS SERVIDORES INATIVOS - TRIBUNAL DE CONTAS	14.946.965,00	14.678.773,78	268.191,22-
111204310044	IRRF - REMUNERACAO DE PENSIONISTAS - TRIBUNAL DE CONTAS DO ESTADO	42.531,00	60.662,59	18.131,59
111204310045	IRRF - REMUNERACAO DOS SERVIDORES ATIVOS - PODER JUDICIARIO	151.086.733,00	134.956.641,02	16.130.091,98-
111204310046	IRRF - REMUNERACAO DOS SERVIDORES INATIVOS - PODER JUDICIARIO	66.586.907,00	62.159.765,88	4.427.141,12-
111204310047	IRRF - REMUNERACAO DE PENSIONISTAS - PODER JUDICIARIO	3.013.282,00	1.956.527,03	1.056.754,97-
111204310048	IRRF - REMUNERACAO DOS SERVIDORES ATIVOS - MINISTERIO PUBLICO	66.841.811,00	62.834.463,81	4.007.347,19-
111204310049	IRRF - REMUNERACAO DOS SERVIDORES INATIVOS - MINISTERIO PUBLICO	19.570.774,00	12.605.817,89	6.964.956,11-
111204310050	IRRF - REMUNERACAO DE PENSIONISTAS - MINISTERIO PUBLICO	57.538,00	80.424,23	22.886,23
111204310054	IRRF - REMUNERACAO SERVIDORES ADM INDIRETA - INATIVOS	3.927.894,00	4.154,17	3.923.739,83-
111204310055	IRRF - REMUNERACAO PENSIONISTAS-ADM INDIRETA	3.799,00	662.965.851,41	662.962.052,41
111204310056	IRRF - REMUNERACAO SERVIDORES JUSTICA MILITAR - ATIVOS	2.237.918,00	1.855.220,71	382.697,29-
111204310057	IRRF - REMUNERACAO SERVIDORES - JUSTICA MILITAR - INATIVOS	1.524.720,00	1.335.513,98	189.206,02-
111204310058	IRRF - REMUNERACAO DE PENSIONISTAS - JUSTICA MILITAR	62.638,00	47.703,16	14.934,84-
111204320000	IMPOSTO DE RENDA RETIDO NAS FONTES SOBRE OS RENDIMENTOS DE CAPITAL	295.174,00	0,00	295.174,00-
111204320010	IRRF SOBRE GANHOS DE CAPITAL - PF E PJ	295.174,00	0,00	295.174,00-

EXERCÍCIO DE 2010		SETOR GOVERNAMENTAL (CONSOLIDADO)		RFPE064/00002
		COMPARATIVO DA RECEITA ORÇADA COM A ARRECADADA		ANEXO N. 10
				R\$
CÓDIGO	ESPECIFICAÇÃO	ORÇADA	ARRECADADA	DIFERENÇA
111204340000	IMPOSTO DE RENDA RETIDO NAS FONTES SOBRE OUTROS RENDIMENTOS	17.469.298,00	210.114.353,97	192.645.055,97
111204340008	IMPOSTO DE RENDA RETIDO NA FONTE SOBRE SERVICOS PRESTADOS POR PESSOA JURIDIC	0,00	203.170,47	203.170,47
111204340010	IMPOSTO DE RENDA RETIDO NA FONTE SOBRE ALUGUEIS	0,00	77.416,68	77.416,68
111204340034	IRRF - OUTROS RENDIMENTOS	17.469.298,00	209.833.766,82	192.364.468,82
111205000000	IMPOSTO SOBRE A PROPRIEDADE DE VEICULOS AUTOMOTORES	1.529.090.379,00	1.458.232.749,82	70.857.629,18-
111205010000	IMPOSTO SOBRE A PROPRIEDADE DE VEICULOS AUTOMOTORES	1.529.090.379,00	1.458.232.749,82	70.857.629,18-
111205010001	IPVA - IMPOSTO SOBRE A PROPRIEDADE DE VEICULOS AUTOMOTORES	1.529.090.379,00	1.458.232.749,82	70.857.629,18-
111207000000	IMPOSTO SOBRE TRANSMISSAO "CAUSA MORTIS" E DOACAO DE BENS E DIREITOS	80.938.467,00	247.039.836,14	166.101.369,14
111207010000	IMPOSTO SOBRE TRANSMISSAO "CAUSA MORTIS" E DOACAO DE BENS E DIREITOS	80.938.467,00	247.039.836,14	166.101.369,14
111207010001	ITCD - IMPOSTO S/TRANSMISSAO CAUSA MORTIS E DOACAO DE QUAISQUER NATUREZA	80.938.467,00	247.039.836,14	166.101.369,14
111208000000	IMPOSTO S/ TRANSMISSAO "INTER VIVOS" BENS IMOVEIS E DE DIREITOS REAIS S/ IMO	1.609.447,00	2.208.051,07	598.604,07
111208010000	IMPOSTO SOBRE TRANSMISSAO "INTER VIVOS" DE BENS IMOVEIS E DE DIREITOS REAIS	1.609.447,00	2.208.051,07	598.604,07
111208010001	ITBI - IMPOSTO SOBRE A TRANSMISSAO DE BENS IMOVEIS	1.609.447,00	2.208.051,07	598.604,07
111300000000	IMPOSTOS SOBRE A PRODUCAO E A CIRCULACAO	16.677.549.110,00	17.283.264.553,73	605.715.443,73
111302000000	IMP S/OPER RELAT CIRC MERC S/PREST SERV TRANSP INTERESTE INTERMUNIC E DE COM	16.677.549.110,00	17.283.264.553,73	605.715.443,73
111302010000	IMPOSTO SOBRE OPERACOES RELATIVAS A CIRCULACAO DE MERCADORIAS E SOBRE PRESTA	16.677.549.110,00	17.283.264.553,73	605.715.443,73
111302010002	ICMS - IMP S/OPER REL CIRC DE MERCAD E S/PREST DE SERV DE TRANSP E DE COMUNI	16.418.081.556,00	16.988.339.975,69	570.258.419,69
111302010012	ICMS-IMP S/OPER REL CIRC DE MERCAD E S/ PREST DE SERV DE TRANSP E DE COMUNIC	259.467.554,00	294.924.578,04	35.457.024,04
112000000000	TAXAS	788.373.421,00	718.658.149,85	69.715.271,15-
112100000000	TAXAS PELO EXERCICIO DO PODER DE POLICIA	299.400,00	1.334.331,84	1.034.931,84
112199000000	OUTRAS TAXAS PELO EXERCICIO DO PODER DE POLICIA	299.400,00	1.334.331,84	1.034.931,84
112199990000	DIVERSAS TAXAS PELO EXERCICIO DO PODER DE POLICIA	299.400,00	1.334.331,84	1.034.931,84
112199990001	TAXA DE FISCALIZACAO DE AGENCIAS E ESTACOES RODOVIARIAS	299.400,00	1.334.331,84	1.034.931,84
112200000000	TAXAS PELA PRESTACAO DE SERVICOS	788.074.021,00	717.323.818,01	70.750.202,99-
112208000000	CUSTAS JUDICIAIS	79.572.203,00	81.992.171,68	2.419.968,68
112208990000	DIVERSOS EMOLUMENTOS E CUSTAS JUDICIAIS	79.572.203,00	81.992.171,68	2.419.968,68
112208990001	CUSTAS JUDICIAIS ESTATIZADAS	0,00	26.643,98	26.643,98
112208990003	CUSTAS JUDICIAIS ESTATIZADAS - LEI 12.613/06	78.991.723,00	81.593.378,95	2.601.655,95
112208990004	CUSTAS JUDICIAIS ESTATIZADAS-SERVICOS INDIVIDUALIZADOS - LEI 12.613/06	580.480,00	372.148,75	208.331,25-
112212000000	EMOLUMENTOS E CUSTAS PROCESSUAIS ADMINISTRATIVAS	826.011,00	642.817,36	183.193,64-
112212990000	DIVERSOS EMOLUMENTOS E CUSTAS PROCESSUAIS ADMINISTRATIVAS	826.011,00	642.817,36	183.193,64-
112212990001	TAXA DE SERVICOS EM GERAL	803.985,00	630.014,78	173.970,22-
112212990030	TAXA DE SERVICOS DA SECRETARIA DA FAZENDA	22.026,00	12.802,58	9.223,42-
112299000000	OUTRAS TAXAS PELA PRESTACAO DE SERVICOS	707.675.807,00	634.688.828,97	72.986.978,03-
112299990000	DIVERSAS TAXAS PELA PRESTACAO DE SERVICOS	707.675.807,00	634.688.828,97	72.986.978,03-
112299990001	TAXA JUDICIARIA	0,00	8.142,40	8.142,40
112299990002	TAXA JUDICIARIA - LEI 12.613/06	61.127.940,00	67.226.480,01	6.098.540,01
112299990007	TAXA DE SERVICOS DE TRANSITO - UTILIZACAO DE RODOVIAS	0,00	105,09	105,09

EXERCÍCIO DE 2010		SETOR GOVERNAMENTAL (CONSOLIDADO)		RFPE064/00003
		COMPARATIVO DA RECEITA ORÇADA COM A ARRECADADA		ANEXO N. 10
				R\$
CÓDIGO	ESPECIFICAÇÃO	ORÇADA	ARRECADADA	DIFERENÇA
112299990009	TAXA DE SERVICOS DE FLORESTAMENTO/REFLORESTAMENTO - FUNDEFLO	2.250.463,00	2.169.131,97	81.331,03-
112299990011	TAXA DE SERVICOS CULTURAIS - SECRETARIA DA CULTURA	116,00	201,84	85,84
112299990012	SERVICOS DE SEGURANCA PUBLICA - SECRETARIA DA JUSTICA E DA SEGURANCA	0,00	580,36	580,36
112299990013	SERVICOS DE SEGURANCA PUBLICA - BRIGADA MILITAR	78.096,00	31.553,00	46.543,00-
112299990014	SERVICOS DE SEGURANCA PUBLICA - COORDENADORIA-GERAL DE PERICIAS	15.405.922,00	14.765.080,42	640.841,58-
112299990016	SERVICOS DE SAUDE PUBLICA - FEASP	6.136.866,00	3.744.168,40	2.392.697,60-
112299990017	SERVICOS DA SECRETARIA DA AGRICULTURA E ABASTECIMENTO - FEASP	210.465,00	599.059,02	388.594,02
112299990018	SERVICOS RELATIVOS A EXPEDICAO DA CARTEIRA NACIONAL DE HABILITACAO - DETRAN	44.806.910,00	35.262.485,53	9.544.424,47-
112299990019	SERVICOS RELATIVOS A EXAME DE SAUDE E PSICOTECNICO - DETRAN	62.729.680,00	51.450.797,20	11.278.882,80-
112299990020	SERVICOS DE EXAME DE LEGISLACAO DE TRANSITO E PRATICO DE DIRECAO - DETRAN	56.008.640,00	28.085.136,27	27.923.503,73-
112299990021	SERVICOS RELATIVOS A EXPEDICAO DE CRV/CRLV	179.227.650,00	169.339.603,44	9.888.046,56-
112299990022	SERVICOS DE VISTORIA E IDENTIFICACAO DE VEICULOS - DETRAN	72.811.230,00	66.765.997,60	6.045.232,40-
112299990023	SERVICOS RELATIVOS A ALTERACAO DE REGISTRO DE VEICULOS AUTOMOTORES - DETRAN	106.985.904,00	98.116.833,73	8.869.070,27-
112299990025	LICENCA E FISCALIZACAO DE EVENTOS NA VIA PUBLICA - DETRAN	4.515.530,00	3.844.122,55	671.407,45-
112299990026	SERVICOS DE REMOCAO E DEPOSITOS DE VEICULOS - DETRAN	28.004.320,00	26.612.681,18	1.391.638,82-
112299990027	SERVICO DE ALVARAS DE CREDENCIAMENTO - HABILITACAO - DETRAN	319.050,00	1.295.181,11	976.131,11
112299990028	TAXAS - AGERGS	16.600.000,00	11.378.017,89	5.221.982,11-
112299990029	SERVICOS DA SECRETARIA DA AGRICULTURA E ABASTECIMENTO - FUNDOVITIS	1.850.000,00	10.554.871,27	8.704.871,27
112299990032	SERVICO DE ALVARAS DE CREDENCIAMENTO - VEICULOS - DETRAN	761.990,00	760.616,43	1.373,57-
112299990033	SERVICOS DE SAUDE PUBLICA - FESA	168.026,00	133.339,42	34.686,58-
112299990039	SERVICOS DE SEGURANCA PUBLICA - POLICIA CIVIL	164.045,00	245.271,05	81.226,05
112299990040	TAXA DE MANUTENCAO E SERVICOS DE RODOVIAS	28.300,00	4.638.122,78	4.609.822,78
112299990043	TAXA DE COOPERACAO E DEFESA DA ORIZICULTURA	47.481.927,00	34.246.367,21	13.235.559,79-
112299990044	SERVICOS DE SEGURANCA PUBLICA - INSTITUTO-GERAL DE PERICIAS	2.737,00	7.235,00	4.498,00
112299990045	TAXA DE AVALIACAO DE BENS	0,00	3.407.646,80	3.407.646,80
120000000000	RECEITA DE CONTRIBUICOES	1.415.006.671,00	1.392.033.710,97	22.972.960,03-
121000000000	CONTRIBUICOES SOCIAIS	1.415.006.671,00	1.392.033.710,97	22.972.960,03-
121029000000	CONTRIBUICOES PREVIDENCIARIAS DO REGIME PROPRIO	706.672.409,00	698.852.772,07	7.819.636,93-
121029070000	CONTRIBUICAO DE SERVIDOR PARA O REGIME PROPRIO DE PREVIDENCIA - ATIVO CIVIL	462.416.735,00	446.596.044,78	15.820.690,22-
121029070001	CONTRIBUICOES PARA PREVIDENCIA SOCIAL-ATIVO CIVIL-EXECUTIVO	130.423.767,00	280.352.868,41	149.929.101,41
121029070002	CONTRIBUICOES PARA PREVIDENCIA SOCIAL-ATIVO CIVIL-AVULSAS	0,00	2.099.172,58	2.099.172,58
121029070003	CONTRIBUICOES PARA PREVIDENCIA SOCIAL-ATIVO CIVIL-FASE	11.652,00	7.284,32	4.367,68-
121029070005	CONTRIBUICAO PARA PREVIDENCIA SOCIAL-ATIVO CIVIL-FGTAS	2.890,00	13.028,71	10.138,71
121029070006	CONTRIBUICAO PARA PREVIDENCIA SOCIAL-ATIVO CIVIL-FIGTF	46.161,00	30.087,32	16.073,68-
121029070007	CONTRIBUICOES PARA PREVIDENCIA SOCIAL-ATIVO CIVIL-ASSEMBLEIA LEGISLATIVA	9.050.650,00	9.119.792,92	69.142,92

EXERCÍCIO DE 2010	SETOR GOVERNAMENTAL (CONSOLIDADO)	RFPE064/00004
	COMPARATIVO DA RECEITA ORÇADA COM A ARRECADADA	ANEXO N. 10
		R\$

CÓDIGO	ESPECIFICAÇÃO	ORÇADA	ARRECADADA	DIFERENÇA
121029070008	CONTRIBUICAO PARA PREVIDENCIA SOCIAL-ATIVO CIVIL-METROPLAN	0,00	14.273,24	14.273,24
121029070010	CONTRIBUICOES PARA PREVIDENCIA SOCIAL-ATIVO CIVIL-TRIBUNAL DE CONTAS	14.561.374,00	13.344.208,53	1.217.165,47-
121029070011	CONTRIBUICAO PARA PREVIDENCIA SOCIAL-ATIVO CIVIL-CIENTEC	6.157,00	5.097,21	1.059,79-
121029070015	CONTRIBUICAO PARA PREVIDENCIA SOCIAL-ATIVO CIVIL-FPERGS	8.392,00	1.844,98	6.547,02-
121029070016	CONTRIBUICOES PARA PREVIDENCIA SOCIAL-ATIVO CIVIL-MINISTERIO PUBLICO	31.982.143,00	34.372.505,23	2.390.362,23
121029070017	CONTRIBUICAO PARA PREVIDENCIA SOCIAL-ATIVO CIVIL-FTSP	2.207,00	2.477,02	270,02
121029070018	CONTRIBUICAO PARA PREVIDENCIA SOCIAL-ATIVO CIVIL-UERGS	14.649,00	4.786,69	9.862,31-
121029070030	CONTRIBUICOES PARA PREVIDENCIA SOCIAL-ATIVO CIVIL-JUSTICA MILITAR	952.061,00	924.305,09	27.755,91-
121029070033	CONTRIBUICAO PARA PREVIDENCIA SOCIAL-ATIVO CIVIL-TRIBUNAL DE JUSTICA	79.891.458,00	81.536.507,33	1.645.049,33
121029070034	CONTRIBUICOES PARA PREVIDENCIA SOCIAL-ATIVO CIVIL-SECRETARIA DA EDUCACAO	151.096.201,00	0,00	151.096.201,00-
121029070037	CONTRIBUICOES PARA PREVIDENCIA SOCIAL-ATIVO CIVIL-SECRETARIA DA SAUDE	20.490.038,00	0,00	20.490.038,00-
121029070055	CONTRIBUICOES PARA PREVIDENCIA SOCIAL-ATIVO CIVIL-CEERGS	8.193.005,00	8.263.935,70	70.930,70
121029070056	CONTRIBUICOES PARA PREVIDENCIA SOCIAL-ATIVO CIVIL-DAER	3.632.278,00	4.456.256,30	823.978,30
121029070058	CONTRIBUICOES PARA PREVIDENCIA SOCIAL-ATIVO CIVIL-SPH	382.782,00	425.280,10	42.498,10
121029070062	CONTRIBUICOES PARA PREVIDENCIA SOCIAL-ATIVO CIVIL-AGERGS	386.689,00	438.067,28	51.378,28
121029070064	CONTRIBUICOES PARA PREVIDENCIA SOCIAL- ATIVO CIVIL-IPERGS	2.730.529,00	2.445.467,61	285.061,39-
121029070066	CONTRIBUICOES PARA PREVIDENCIA SOCIAL-ATIVO CIVIL-SUPRG	315.135,00	662.657,53	347.522,53
121029070068	CONTRIBUICOES PARA PREVIDENCIA SOCIALATIVO CIVIL-DETRAN	1.989.405,00	2.662.199,65	672.794,65
121029070070	CONTRIBUICOES PARA PREVIDENCIA SOCIAL-ATIVO CIVIL-FOSPA	720.522,00	585.072,37	135.449,63-
121029070072	CONTRIBUICOES PARA PREVIDENCIA SOCIAL-ATIVO CIVIL-FEPAGRO	188.220,00	185.057,96	3.162,04-
121029070074	CONTRIBUICOES PARA PREVIDENCIA SOCIAL-ATIVO CIVIL-FEPPS	88.820,00	57.480,98	31.339,02-
121029070078	CONTRIBUICOES PARA PREVIDENCIA SOCIAL- ATIVO CIVIL-DEFENSORIA PUBLICA	5.246.105,00	4.584.588,78	661.516,22-
121029070079	CONTRIBUICOES PARA PREVIDENCIA SOCIAL- ATIVO CIVIL-FADERS	2.394,00	1.740,94	653,06-
121029070080	CONTRIBUICOES PARA PREVIDENCIA SOCIAL- ATIVO CIVIL-RFFSA	1.051,00	0,00	1.051,00-
121029080000	CONTRIBUICAO DE SERVIDOR PARA O REGIME PROPRIO DE PREVIDENCIA - ATIVO MILITA	34.938.351,00	44.313.858,56	9.375.507,56
121029080002	CONTRIBUICOES PARA PREVIDENCIA SOCIAL-ATIVO MILITAR-EXECUTIVO	34.938.351,00	44.313.858,56	9.375.507,56
121029090000	CONTRIBUICAO DE SERVIDOR PARA O REGIME PROPRIO DE PREVIDENCIA - INATIVO CIVI	133.273.256,00	132.029.641,23	1.243.614,77-
121029090001	CONTRIBUICOES PARA PREVIDENCIA SOCIAL-INATIVO CIVIL-EXECUTIVO	68.083.230,00	73.735.286,61	5.652.056,61
121029090007	CONTRIBUICOES PARA PREVIDENCIA SOCIAL-INATIVO CIVIL-ASSEMBLEIA LEGISLATIVA	7.687.737,00	8.540.412,44	852.675,44
121029090010	CONTRIBUICOES PARA PREVIDENCIA SOCIAL-INATIVO CIVIL-TRIBUNAL DE CONTAS	7.126.664,00	7.821.697,43	695.033,43
121029090016	CONTRIBUICOES PARA PREVIDENCIA SOCIAL-INATIVO CIVIL-MINISTERIO PUBLICO	7.651.719,00	7.706.005,97	54.286,97

EXERCÍCIO DE 2010	SETOR GOVERNAMENTAL (CONSOLIDADO)	RFPE064/00005
	COMPARATIVO DA RECEITA ORÇADA COM A ARRECADADA	ANEXO N. 10
		R\$

CÓDIGO	ESPECIFICAÇÃO	ORÇADA	ARRECADADA	DIFERENÇA
121029090030	CONTRIBUICOES PARA PREVIDENCIA SOCIAL-INATIVO CIVIL-TRIBUNAL MILITAR	656.227,00	683.450,10	27.223,10
121029090033	CONTRIBUICOES PARA PREVIDENCIA SOCIAL-INATIVO CIVIL-TRIBUNAL DE JUSTICA	27.193.374,00	28.705.345,99	1.511.971,99
121029090035	CONTRIBUICOES PARA PREVIDENCIA SOCIAL-SECRETARIA EDUCACAO-PESSOAL CIVIL-INAT	3.662.320,00	0,00	3.662.320,00-
121029090038	CONTRIBUICOES PARA PREVIDENCIA SOCIAL-SECRETARIA DA SAUDE-PESSOAL CIVIL-INAT	4.586.896,00	0,00	4.586.896,00-
121029090056	CONTRIBUICOES PARA PREVIDENCIA SOCIAL-INATIVO CIVIL-DAER	2.685.074,00	2.548.350,12	136.723,88-
121029090058	CONTRIBUICOES PARA PREVIDENCIA SOCIAL-INATIVO CIVIL-SPH	690.486,00	659.334,96	31.151,04-
121029090059	CONTRIBUICOES PARA PREVIDENCIA SOCIAL-INATIVO CIVIL-IRGA	20.267,00	15.012,50	5.254,50-
121029090064	CONTRIBUICOES PARA PREVIDENCIA SOCIAL-INATIVO CIVIL-IPERGS	1.081.358,00	1.526.431,61	445.073,61
121029090066	CONTRIBUICOES PARA PREVIDENCIA SOCIAL-INATIVO CIVIL-SUPRG	203.642,00	65.636,03	138.005,97-
121029090068	CONTRIBUICOES PARA PREVIDENCIA SOCIAL-INATIVO CIVIL-DETRAN	10.575,00	22.677,47	12.102,47
121029090078	CONTRIBUICOES PARA PREVIDENCIA SOCIAL-INATIVO CIVIL-DEFENSORIA PUBLICA	1.933.687,00	0,00	1.933.687,00-
121029100000	CONTRIBUICAO DE SERVIDOR PARA O REGIME PROPRIO DE PREVIDENCIA - INATIVO MILI	8.932.528,00	10.111.221,14	1.178.693,14
121029100002	CONTRIBUICOES PARA PREVIDENCIA SOCIAL-INATIVO MILITAR-EXECUTIVO	8.932.528,00	10.111.221,14	1.178.693,14
121029110000	CONTRIBUICAO DE SERVIDOR PARA O REGIME PROPRIO DE PREVIDENCIA - PENSIONISTA	43.824.633,00	56.845.635,32	13.021.002,32
121029110001	CONTRIBUICOES PARA PREVIDENCIA SOCIAL-PENSIONISTA CIVIL-EXECUTIVO	20.769.999,00	356.690,65	20.413.308,35-
121029110007	CONTRIBUICOES PARA PREVIDENCIA SOCIAL-PENSIONISTA CIVIL-ASSEMBLEIA LEGISLATI	2.284.794,00	12.540,09	2.272.253,91-
121029110010	CONTRIBUICOES PARA PREVIDENCIA SOCIAL-PENSIONISTA CIVIL-TRIBUNAL DE CONTAS	1.077.465,00	38.636,96	1.038.828,04-
121029110016	CONTRIBUICOES PARA PREVIDENCIA SOCIAL-PENSIONISTA CIVIL-MINISTERIO PUBLICO	3.154.119,00	51.638,36	3.102.480,64-
121029110030	CONTRIBUICOES PARA PREVIDENCIA SOCIAL-PENSIONISTA CIVIL-TRIBUNAL MILITAR	14.149,00	64.452,68	50.303,68
121029110033	CONTRIBUICOES PARA PREVIDENCIA SOCIAL-PENSIONISTA CIVIL-TRIBUNAL DE JUSTICA	10.822.654,00	1.483.639,81	9.339.014,19-
121029110036	CONTRIBUICOES P/PREVIDENCIA SOCIAL-SECRETARIA EDUCACAO-PESSOAL CIVIL-PENSION	3.865.995,00	0,00	3.865.995,00-
121029110039	CONTRIBUICOES PARA A PREVIDENCIA SOCIAL-SECRETARIA SAUDE-PESSOAL CIVIL-PENSI	332.078,00	0,00	332.078,00-
121029110043	CONTRIBUICOES PARA PREVIDENCIA SOCIAL - DAER - PESSOAL CIVIL - PENSIONISTAS	1.105.975,00	0,00	1.105.975,00-
121029110044	CONTRIBUICOES PARA PREVIDENCIA SOCIAL - SPH -PESSOAL CIVIL - PENSIONISTAS	182.624,00	0,00	182.624,00-
121029110045	CONTRIBUICOES PARA PREVIDENCIA SOCIAL - IRGA - PESSOAL CIVIL - PENSIONISTAS	31.820,00	0,00	31.820,00-
121029110047	CONTRIBUICOES PARA PREVIDENCIA SOCIAL-EXTINTA CEERGS-PESSOAL CIVIL-PENSIONIS	2.190,00	0,00	2.190,00-
121029110049	CONTRIBUICOES PARA PREVIDENCIA SOCIAL - SUPRG - PESSOAL CIVIL - PENSIONISTAS	9.341,00	0,00	9.341,00-
121029110051	CONTRIBUICOES PARA PREVIDENCIA SOCIAL - FOSPA - PESSOAL CIVIL - PENSIONISTAS	13.332,00	0,00	13.332,00-
121029110064	CONTRIBUICOES PARA PREVIDENCIA SOCIAL-PENSIONISTA CIVIL-IPERGS	158.098,00	54.838.036,77	54.679.938,77
121029120000	CONTRIBUICAO DE SERVIDOR PARA O REGIME PROPRIO DE PREVIDENCIA - PENSIONISTA	6.507.731,00	59.397,49	6.448.333,51-

EXERCÍCIO DE 2010		SETOR GOVERNAMENTAL (CONSOLIDADO)		RFPE064/00006
		COMPARATIVO DA RECEITA ORÇADA COM A ARRECADADA		ANEXO N. 10
				R\$
CÓDIGO	ESPECIFICAÇÃO	ORÇADA	ARRECADADA	DIFERENÇA
121029120002	CONTRIBUICOES PARA PREVIDENCIA SOCIAL-PENSIONISTA MILITAR-PODER EXECUTIVO	6.507.731,00	59.397,49	6.448.333,51-
121029130000	CONTRIBUICAO PREVIDENCIARIA PARA AMORTIZACAO DO DEFICIT ATUARIAL	16.779.175,00	8.896.973,55	7.882.201,45-
121029130100	CONTRIBUICAO PREVIDENCIARIA SUPLEMENTAR-PODER EXECUTIVO-PESSOAL CIVIL - ATIV	2.517.056,00	47.401,26	2.469.654,74-
121029130101	CONTRIBUICAO PREVIDENCIARIA SUPLEMENTAR-PODER EXECUTIVO- PESSOAL MILITAR - A	10.279.540,00	7.534.296,42	2.745.243,58-
121029130104	CONTRIBUICAO PREVIDENCIARIA SUPLEMENTAR - PODER JUDICIARIO	3.614.184,00	1.040.195,42	2.573.988,58-
121029130105	CONTRIBUICAO PREVIDENCIARIA SUPLEMENTAR - MINISTERIO PUBLICO	340.512,00	127.970,92	212.541,08-
121029130106	CONTRIBUICAO PREVIDENCIARIA SUPLEMENTAR - TRIBUNAL DE CONTAS DO ESTADO	0,00	245,66	245,66
121029130108	CONTRIBUICAO PREVIDENCIARIA SUPLEMENTAR - JUSTICA MILITAR	27.883,00	36.937,96	9.054,96
121029130109	CONTRIBUICAO PREVIDENCIARIA SUPLEMENTAR - AUTARQUIAS - PESSOAL CIVIL - ATIVO	0,00	109.925,91	109.925,91
121099000000	OUTRAS CONTRIBUICOES SOCIAIS	708.334.262,00	693.180.938,90	15.153.323,10-
121099490000	CONTRIBUICAO PARA ASSISTENCIA MEDICA SERVIDORES VINCULADOS REGIME PREV PROPR	700.607.779,00	676.936.211,82	23.671.567,18-
121099490001	CONTRIBUICAO PARA ASSISTENCIA MEDICA-SERVIDORES-P EXEC-PESSOAL CIVIL ATIVO	89.715.905,00	81.397.792,64	8.318.112,36-
121099490002	CONTRIBUICAO PARA ASSISTENCIA MEDICA-SERVIDORES-P EXECUTIVO-PES MILITAR - AT	19.482.810,00	18.457.033,84	1.025.776,16-
121099490003	CONTRIBUICAO PARA ASSISTENCIA MEDICA-SERVIDORES P EXECUTIVO-PES CIVIL-INATIV	100.544.333,00	92.928.575,17	7.615.757,83-
121099490004	CONTRIBUICAO PARA ASSISTENCIA MEDICA-SERVIDORES P EXECUTIVO-PES MILITAR-INAT	25.326.093,00	25.858.577,21	532.484,21
121099490005	CONTRIBUICAO PARA ASSISTENCIA MEDICA-PENSIONISTAS P EXECUTIVO - CIVIL	40.907.028,00	40.769.205,96	137.822,04-
121099490006	CONTRIBUICAO PARA ASSISTENCIA MEDICA-PENSIONISTAS PODER EXECUTIVO - MILITAR	229.309,00	214.976,04	14.332,96-
121099490007	CONTRIBUICAO PARA ASSISTENCIA MEDICA-SERVIDORES-ASSEMB LEGISLATIVA-P CIVIL-A	4.500.000,00	4.197.386,90	302.613,10-
121099490008	CONTRIBUICAO PARA ASSISTENCIA MEDICA-SERVIDORES- A LEGISLATIVA-PES CIVIL-INA	3.287.539,00	2.913.918,82	373.620,18-
121099490009	CONTRIBUICAO PARA ASSISTENCIA MEDICA-PENSIONISTAS ASSEMBLEIA LEGISLATIVA-CIV	12.461,00	9.035,41	3.425,59-
121099490010	CONTRIBUICAO PARA ASSISTENCIA MEDICA-SERVIDORES-TRIB CONTAS-PESSOAL CIVIL-AT	3.500.000,00	3.195.750,72	304.249,28-
121099490011	CONTRIBUICAO PARA ASSISTENCIA MEDICA-SERVIDORES-TRIB CONTAS-PESSOAL CIVIL-IN	2.403.355,00	2.536.679,37	133.324,37
121099490012	CONTRIBUICAO PARA ASSISTENCIA MEDICA-PENSIONISTAS-TRIBUNAL CONTAS ESTADO-CIV	16.445,00	15.879,17	565,83-
121099490016	CONTRIBUICAO PARA ASSISTENCIA MEDICA-SERVIDORES M PUBLICO-PESSOAL CIVIL-ATIV	9.583.000,00	6.340.464,07	3.242.535,93-
121099490017	CONTRIBUICAO PARA ASSISTENCIA MEDICA-SERVIDORES M PUBLICO-PESSOAL CIVIL-INAT	2.500.000,00	1.926.985,38	573.014,62-
121099490018	CONTRIBUICAO PARA ASSISTENCIA MEDICA-PENSIONISTAS-MINISTERIO PUBLICO - CIVIL	12.332,00	12.189,83	142,17-
121099490019	CONTRIBUICAO PARA ASSISTENCIA MEDICA-AVULSAS	18.832.046,00	21.284.912,44	2.452.866,44
121099490021	CONTRIBUICAO PARA ASSISTENCIA MEDICA-SERVIDORES AUTARQUIAS-PESSOAL CIVIL-ATI	3.224.840,00	3.418.318,00	193.478,00
121099490022	CONTRIBUICAO PARA ASSISTENCIA MEDICA-SERVIDORES-AUTARQUIAS-PESSOAL CIVIL-INA	5.860.158,00	5.215.478,83	644.679,17-
121099490023	CONTRIBUICAO PARA ASSISTENCIA MEDICA - PENSIONISTAS - AUTARQUIAS	4.549,00	14.158,89	9.609,89
121099490024	CONTRIBUICAO PARA ASSISTENCIA MEDICA-SERVIDORES-FUNDACOES-PESSOAL CIVIL-ATIV	231.182,00	341.632,06	110.450,06

EXERCÍCIO DE 2010	SETOR GOVERNAMENTAL (CONSOLIDADO)	RFPE064/00007
	COMPARATIVO DA RECEITA ORÇADA COM A ARRECADADA	ANEXO N. 10
		R\$

CÓDIGO	ESPECIFICAÇÃO	ORÇADA	ARRECADADA	DIFERENÇA
121099490027	CONTRIBUICAO PARA ASSISTENCIA MEDICA - PRECATORIOS/RPV	17.348,00	2.611.532,12	2.594.184,12
121099490028	CONTRIBUICAO PARA ASSISTENCIA MEDICA-SERVIDORES-TRIBUNAL JUSTICA-P CIVIL-ATI	22.112.523,00	21.444.962,52	667.560,48-
121099490029	CONTRIBUICAO PARA ASSISTENCIA MEDICA-SERVIDORES-TRIBUNAL JUSTICA-P CIVIL-INA	12.358.396,00	12.885.044,63	526.648,63
121099490030	CONTRIBUICAO PARA ASSISTENCIA MEDICA-PENSIONISTAS-TRIBUNAL DE JUSTICA - CIVI	481.628,00	439.530,52	42.097,48-
121099490031	CONTRIBUICAO PARA ASSISTENCIA MEDICA-SERVIDORES-JUSTICA MILITAR-P CIVIL-ATIV	299.829,00	276.278,86	23.550,14-
121099490032	CONTRIBUICAO PARA ASSISTENCIA MEDICA-SERVIDORES-JUSTICA MILITAR-P CIVIL-INAT	253.592,00	256.352,86	2.760,86
121099490033	CONTRIBUICAO PARA ASSISTENCIA MEDICA-PENSIONISTAS-JUSTICA MILITAR - CIVIL	20.664,00	17.999,83	2.664,17-
121099490037	CONTRIBUICAO PARA ASSISTENCIA MEDICA-ATIVOS-DEFENSORIA PUBLICA	0,00	485.574,77	485.574,77
121099490038	CONTRIBUICAO PARA ASSISTENCIA MEDICA-INATIVOS-DEFENSORIA PUBLICA	0,00	241.040,75	241.040,75
121099490203	CONTRIBUICOES DO PAMES	92.171.239,00	82.732.883,23	9.438.355,77-
121099490204	CONTRIBUICOES DO PAC	106.662.699,00	101.209.699,85	5.452.999,15-
121099490205	CONTRIBUICOES PARA A ASSISTENCIA MEDICA - PREFEITURAS	116.805.559,00	122.538.399,73	5.732.840,73
121099490206	CONTRIBUICOES PARA A ASSISTENCIA MEDICA - CONVENIOS	19.250.917,00	20.747.961,40	1.497.044,40
121099990000	DIVERSAS CONTRIBUICOES SOCIAIS	7.726.483,00	16.244.727,08	8.518.244,08
121099990002	CONTRIBUICOES PARA PREVIDENCIA SOCIAL - AVULSAS	1.747.198,00	0,00	1.747.198,00-
121099990004	PREMIO DO PECULIO FACULTATIVO	4.397.051,00	3.277.609,10	1.119.441,90-
121099990027	CONTRIBUICAO PARA PREVIDENCIA SOCIAL - PRECATORIOS-RPV	703.570,00	11.697.504,94	10.993.934,94
121099990208	CONTRIBUICAO PREVIDENCIARIA PATRONAL-CEDIDOS CIVIS	878.664,00	1.269.613,04	390.949,04
130000000000	RECEITA PATRIMONIAL	624.935.623,00	599.896.681,08	25.038.941,92-
131000000000	RECEITAS IMOBILIARIAS	36.200.199,00	32.733.864,76	3.466.334,24-
131100000000	ALUGUEIS	3.699.689,00	4.390.447,67	690.758,67
131199000000	OUTROS ALUGUEIS	3.699.689,00	4.390.447,67	690.758,67
131199990000	DIVERSOS ALUGUEIS	3.699.689,00	4.390.447,67	690.758,67
131199990001	ALUGUEIS - FEASP	51.820,00	0,00	51.820,00-
131199990002	ALUGUEIS DE BENS IMOVEIS	3.398.901,00	3.886.937,75	488.036,75
131199990003	ALUGUEIS - FUNDO PENITENCIARIO	228.628,00	429.562,51	200.934,51
131199990007	ALUGUEIS - FESP (BRIGADA MILITAR)	20.208,00	14.289,40	5.918,60-
131199990020	ALUGUEIS - FEGEP	132,00	59.658,01	59.526,01
131200000000	ARRENDAMENTOS	31.638.523,00	27.329.100,51	4.309.422,49-
131299000000	OUTROS ARRENDAMENTOS	31.638.523,00	27.329.100,51	4.309.422,49-
131299990000	DIVERSOS ARRENDAMENTOS	31.638.523,00	27.329.100,51	4.309.422,49-
131299990002	ARRENDAMENTOS - NAO VINCULADA	31.632.823,00	27.326.250,51	4.306.572,49-
131299990004	ARRENDAMENTOS FUNDERGS	5.700,00	2.850,00	2.850,00-
131300000000	FOROS	322.747,00	269.846,86	52.900,14-
131399000000	OUTROS FOROS	322.747,00	269.846,86	52.900,14-
131399990000	DIVERSOS FOROS	322.747,00	269.846,86	52.900,14-
131399990002	FOROS - FEGEP	322.747,00	269.846,86	52.900,14-
131400000000	LAUDEMIO	394.661,00	179.359,73	215.301,27-
131499000000	OUTROS LAUDEMIO	394.661,00	179.359,73	215.301,27-
131499990000	LAUDEMIO DIVERSOS	394.661,00	179.359,73	215.301,27-
131499990002	LAUDEMIO - FEGEP	394.661,00	179.359,73	215.301,27-
131900000000	OUTRAS RECEITAS IMOBILIARIAS	144.579,00	565.109,99	420.530,99

EXERCÍCIO DE 2010	SETOR GOVERNAMENTAL (CONSOLIDADO)	RFPE064/00008
	COMPARATIVO DA RECEITA ORÇADA COM A ARRECADADA	ANEXO N. 10
		R\$

CÓDIGO	ESPECIFICAÇÃO	ORÇADA	ARRECADADA	DIFERENÇA
131901000000	TAXA DE OCUPACAO DE IMOVEIS	144.579,00	565.109,99	420.530,99
131901030000	TAXA DE OCUPACAO DE OUTROS IMOVEIS	144.579,00	565.109,99	420.530,99
131901030001	TAXA PELA OCUPACAO DE IMOVEIS - NAO VINCULADA	121.000,00	497.830,40	376.830,40
131901030002	TAXA PELA OCUPACAO DE IMOVEIS - FEGEF	23.579,00	67.279,59	43.700,59
132000000000	RECEITAS DE VALORES MOBILIARIOS	443.702.585,00	448.910.057,18	5.207.472,18
132100000000	JUROS DE TITULOS DE RENDA	579.034,00	20.495.166,09	19.916.132,09
132199000000	OUTROS JUROS DE TITULOS DE RENDA	579.034,00	20.495.166,09	19.916.132,09
132199990000	DIVERSOS JUROS DE TITULOS DE RENDA	579.034,00	20.495.166,09	19.916.132,09
132199990003	JUROS DE TITULOS DE RENDA - NAO VINCULADA	579.034,00	20.495.166,09	19.916.132,09
132200000000	DIVIDENDOS	281.155.982,00	249.420.757,52	31.735.224,48-
132201000000	DIVIDENDOS DE PARTICIPACOES EM SOCIEDADES DE ECONOMIA MISTA	96.611.923,00	52.268.082,67	44.343.840,33-
132201990000	DIVIDENDOS DE SOCIEDADES DE ECONOMIA MISTA	96.611.923,00	52.268.082,67	44.343.840,33-
132201990006	DIVIDENDOS SOCIEDADE ECONOMIA MISTA-BANCO DO ESTADO DO RIO GRANDE DO SUL, S.	0,00	52.097.079,67	52.097.079,67
132201990009	DIVIDENDOS SOCIEDADES DE ECONOMIA MISTA - NAO VINCULADA	121.739,00	171.003,00	49.264,00
132201999999	DIVIDENDOS DE SOCIEDADES DE ECONOMIA MISTA PARA FINS DE ORCAMENTO	96.490.184,00	0,00	96.490.184,00-
132202000000	DIVIDENDOS DE PARTICIPACOES DIVERSAS	32.173.092,00	45.338.120,12	13.165.028,12
132202990000	DIVIDENDOS DE PARTICIPACOES DIVERSAS	32.173.092,00	45.338.120,12	13.165.028,12
132202990001	DIVIDENDOS DE PARTICIPACOES DIVERSAS-GERDAU S.A.	0,00	116.846,24	116.846,24
132202990002	DIVIDENDOS DE PARTICIPACOES DIVERSAS-MET GERDAU S.A.	0,00	121.340,32	121.340,32
132202990004	DIVIDENDOS DE PARTICIPACOES DIVERSAS-SULGAS	0,00	45.050.053,90	45.050.053,90
132202990006	DIVIDENDOS DE PARTICIPACOES DIVERSAS-BANRISUL CORRETORA	0,00	46.765,47	46.765,47
132202990007	DIVIDENDOS DE PARTICIPACOES DIVERSAS-TRACTEBEL ENERGIA S.A.	0,00	1.272,55	1.272,55
132202990008	DIVIDENDOS DE PARTICIPACOES DIVERSAS-CONTAX PARTICIPACOES S.A.	0,00	83,19	83,19
132202990010	DIVIDENDOS DE PARTICIPACOES DIVERSAS-ELETROSUL CENTRAIS ELETRICAS S.A.	0,00	543,72	543,72
132202990011	DIVIDENDOS DE PARTICIPACOES DIVERSAS-TIM PARTICIPACOES S.A.	0,00	14,18	14,18
132202990012	DIVIDENDOS DE PARTICIPACOES DIVERSAS - TELECOMUNICACOES DE SAO PAULO S A-TEL	0,00	202,55	202,55
132202990014	DIVIDENDOS DE PARTICIPACOES DIVERSAS - TELE NORTE LESTE PARTICIPACOES S A	0,00	131,74	131,74
132202990015	DIVIDENDOS DE PARTICIPACOES DIVERSAS - VIVO PARTICIPACOES S A	0,00	127,34	127,34
132202990099	DIVIDENDOS DE PARTICIPACOES DIVERSAS-RECURSOS LIVRES E PROPRIOS	32.173.092,00	738,92	32.172.353,08-
132203000000	JUROS SOBRE O CAPITAL PROPRIO	152.370.967,00	151.814.554,73	556.412,27-
132203990000	DIVERSOS JUROS SOBRE O CAPITAL PROPRIO	152.370.967,00	151.814.554,73	556.412,27-
132203990001	JUROS S/CAPITAL PROPRIO- CAIXA ESTADUAL SA-AGENCIA DE DESENVOLVIMENTO	0,00	15.000.000,00	15.000.000,00
132203990002	JUROS SOBRE O CAPITAL PROPRIO - FRE	152.370.967,00	0,00	152.370.967,00-
132203990004	JUROS S/CAPITAL PROPRIO-SULGAS	0,00	2.484.313,38	2.484.313,38
132203990005	JUROS S/CAPITAL PROPRIO-CORSAN	0,00	17.608.609,39	17.608.609,39
132203990006	JUROS S/CAPITAL PROPRIO-BANRISUL	0,00	116.721.631,96	116.721.631,96
132500000000	REMUNERACAO DE DEPOSITOS BANCARIOS	72.004.567,00	158.364.275,37	86.359.708,37
132501000000	REMUNERACAO DE DEPOSITOS DE RECURSOS VINCULADOS	47.277.412,00	78.437.831,12	31.160.419,12
132501020000	REMUNERACAO DEPOSITO BANCARIO RECURSO VINCULADO-FUNDEF	0,00	42.242,44	42.242,44

EXERCÍCIO DE 2010	SETOR GOVERNAMENTAL (CONSOLIDADO)	RFPE064/00009
	COMPARATIVO DA RECEITA ORÇADA COM A ARRECADADA	ANEXO N. 10
		R\$

CÓDIGO	ESPECIFICAÇÃO	ORÇADA	ARRECADADA	DIFERENÇA
132501020002	REMUNERACAO DEPOSITO BANCARIO VINCULADO-TRANSFERENCIA FUNDO DE EDUCACAO	0,00	42.242,44	42.242,44
132501030000	REMUNERACAO DEPOSITO BANCARIO RECURSO VINCULADO-FUNDO DE SAUDE	15.737.568,00	14.384.991,67	1.352.576,33-
132501030001	REMUNERACAO DEPOSITO BANCARIO VINCULADO-FUNDO SAUDE-PISO ATENCAO BASICA	51.932,00	1.905,27	50.026,73-
132501030002	REMUNERACAO DEPOSITO BANCARIO VINCULADO-FUNDO SAUDE-TETO FIN VIGILANCIA SAUD	1.050.668,00	354.484,80	696.183,20-
132501030003	REMUNERACAO DEPOSITO BANCARIO VINCULADO-FUNDO SAUDE-CAMPANHAS DE VACINACAO	29,00	0,00	29,00-
132501030004	REMUNERACAO DEPOSITO BANCARIO VINCULADO-FUNDO SAUDE-MAC VIGILANCIA SANITARIA	1.000.000,00	486.732,97	513.267,03-
132501030005	REMUNERACAO DEPOSITO BANCARIO VINCULADO-FUNDO SAUDE-ATENCAO SAUDE TRABALHADO	100.000,00	174.843,81	74.843,81
132501030006	REMUNERACAO DEPOSITO BANCARIO VINCULADO-FUNDO SAUDE-GESTAO PLENA SES-RES 6/2	5.039.680,00	4.897.959,48	141.720,52-
132501030007	REMUNERACAO DEPOSITO BANCARIO VINCULADO-FUNDO SAUDE-HIV/AIDS E OUTRAS DSTS	1.000.000,00	916.244,32	83.755,68-
132501030008	REMUNERACAO DEPOSITO BANCARIO VINCULADO-FUNDO SAUDE-HIV/AIDS-FORMULA INFANTI	24.580,00	105.170,77	80.590,77
132501030009	REMUNERACAO DEPOSITO BANCARIO VINCULADO-FUNDO SAUDE-SERVICO ATENDIMENTO MOVE	76.802,00	213.513,34	136.711,34
132501030010	REMUNERACAO DEPOSITO BANCARIO VINCULADO-FUNDO SAUDE-GESTAO VIGILANCIA EM SAU	200.000,00	133.352,01	66.647,99-
132501030012	REMUNERACAO DEPOSITO BANCARIO VINCULADO-TR SUS-FATOR INCENTIVO LABORATORIO C	634.397,00	466.849,44	167.547,56-
132501030013	REMUNERACAO DEPOSITO BANCARIO VINCULADO-LACEN ACOES DIAGNOSTICO LABORATORIAL	12.000,00	981,79	11.018,21-
132501030014	REMUNERACAO DEPOSITO BANCARIO VINCULADO-TR SUS-DOENCA AGRAVO NAO-TRANSMISSIV	257.136,00	16.654,36	240.481,64-
132501030015	REMUNERACAO DEPOSITO BANCARIO VINCULADO-TR SUS-SIM E SINV	12.701,00	731,69	11.969,31-
132501030016	REMUNERACAO DEPOSITO BANCARIO VINCULADO-TR SUS-SERVICOS RESIDENCIAIS TERAPEU	90.000,00	3.980,50	86.019,50-
132501030017	REMUNERACAO DEPOSITO BANCARIO VINCULADO-TR SUS-REGISTRO CANCER BASE POPULACI	30.000,00	19.979,23	10.020,77-
132501030018	REMUNERACAO DEPOSITO BANCARIO VINCULADO-TR SUS-ALIMENTACAO E NUTRICAO	100.000,00	18.865,93	81.134,07-
132501030019	REMUNERACAO DEPOSITO BANCARIO VINCULADO-TR SUS-SUBSIST NACL EPID	7.014,00	6.591,45	422,55-
132501030020	REMUNERACAO DEPOSITO BANCARIO VINCULADO-TR SUS-FF-MEDICAMENTOS EXCEPCIONAIS	2.000.000,00	1.793.579,38	206.420,62-
132501030023	REMUNERACAO DEPOSITO BANCARIO VINCULADO-CONVENIO FUNASA-MS/SS 1371/03-AT IND	250.000,00	4.439,93	245.560,07-
132501030024	REMUNERACAO DEPOSITO RECURSO VINCULADO-ASPS-FARMACIA BASICA	5.000,00	436,61	4.563,39-
132501030034	REMUNERACAO DEPOSITO BANCARIO VINCULADO-CONVENIO MS/FEPPS 4491/05	15.000,00	818,94	14.181,06-
132501030039	REMUNERACAO DEPOSITO BANCARIO VINCULADO-CONVENIO MS/FEPPS 4493/05-UNIDADES S	35.000,00	14,40	34.985,60-
132501030087	REMUNERACAO DEPOSITO BANCARIO VINCULADO-CONVENIO MS/FEPPS 136/02-HEMORREDE	40.000,00	43.421,63	3.421,63
132501030089	REMUNERACAO DEPOSITO BANCARIO VINCULADO-CONVENIO CGRL-MS/FEPPS 74/03-MEDICAM	5.000,00	0,00	5.000,00-
132501030091	REMUNERACAO DEPOSITO BANCARIO VINCULADO-CONVENIO MS/FEPPS 49/03-LABORATORIOS	15.000,00	0,00	15.000,00-
132501030093	REMUNERACAO DEPOSITO BANCARIO VINCULADO-CONVENIO CGRL-MS/FEPPS 47/04-MEDICAM	12.000,00	3.128,85	8.871,15-
132501030094	REMUNERACAO DEPOSITO BANCARIO VINCULADO-CONVENIO MS-FEPPS 3599-HEMORREDE	10.000,00	0,00	10.000,00-

EXERCÍCIO DE 2010	SETOR GOVERNAMENTAL (CONSOLIDADO)	RFPE064/00010
	COMPARATIVO DA RECEITA ORÇADA COM A ARRECADADA	ANEXO N. 10
		R\$

CÓDIGO	ESPECIFICAÇÃO	ORÇADA	ARRECADADA	DIFERENÇA
132501030095	REMUNERACAO DEPOSITO BANCARIO VINCULADO-CONVENIO CGRL-MS/FEPPS-MEDICAMENTOS	18.000,00	7.303,92	10.696,08-
132501030096	REMUNERACAO DEPOSITO BANCARIO VINCULADO-CONVENIO MS/SSMA 74/95 E 177/98-HMI	900,00	0,00	900,00-
132501030116	REMUNERACAO DEPOSITO BANCARIO RECURSO VINCULADO-CONVENIO MS/SS 1481-ACESSO M	85.000,00	7.880,95	77.119,05-
132501030140	REMUNERACAO DEPOSITO BANCARIO VINCULADO-CONVENIO MS/SS 3033/00-HEMOCENTROS	421.126,00	0,00	421.126,00-
132501030143	REMUNERACAO DEPOSITO BANCARIO VINCULADO-CONVENIO MS/SS 2743/01-AQUISICAO BEN	422.282,00	23.516,49	398.765,51-
132501030145	REMUNERACAO DEPOSITO BANCARIO VINCULADO-CONVENIO INCA/SES 68/02-PREVENCAO CA	235.989,00	38.609,84	197.379,16-
132501030149	REMUNERACAO DEPOSITO BANCARIO VINCULADO-CONVENIO MS/SS 2224/03-UNIDADES SUS	37.239,00	0,00	37.239,00-
132501030164	REMUNERACAO DEPOSITO BANCARIO VINCULADO-CONVENIO FINEP-MCT/FEPPS-DIAGNOSTICO	56.000,00	2.506,54	53.493,46-
132501030185	REMUNERACAO DEPOSITO BANCARIO VINCULADO-ASPS-SERVICOS DE SAUDE	0,00	605.477,23	605.477,23
132501030187	REMUNERACAO DEPOSITO BANCARIO VINCULADO-CONVENIO MS/SS 5419/04-UNIDADES DE S	100.000,00	76.918,03	23.081,97-
132501030188	REMUNERACAO DEPOSITO BANCARIO VINCULADO-CONVENIO MS/SS 4080/04	100.000,00	0,00	100.000,00-
132501030192	REMUNERACAO DEPOSITO BANCARIO VINCULADO-CONVENIO MS/FEPPS 4492/05-HEMORREDE	15.000,00	1.515,01	13.484,99-
132501030193	REMUNERACAO DEPOSITO BANCARIO VINCULADO-CONVENIO MS/FEPPS 950/06-LAFERGS	36.000,00	43.693,81	7.693,81
132501030194	REMUNERACAO DEPOSITO VINCULADO REMUNERADO-MS/ FEPPS 987/ 06- P DOENCA FACILF	3.000,00	3.646,03	646,03
132501030195	REMUNERACAO DEPOSITO BANCARIO VINCULADO-CONVENIO MS/ FEPPS 1238/ 06 - EVENTO	2.500,00	3.380,99	880,99
132501030196	REMUNERACAO DEPOSITO BANCARIO VINCULADO-CONVENIO MS/ FEPPS 1480/ 06- HEMOTER	5.000,00	7.097,40	2.097,40
132501030197	REMUNERACAO DEPOSITO BANCARIO VINCULADO-TR SUS-PROGESUS	8.500,00	0,00	8.500,00-
132501030198	REMUNERACAO DEPOSITO BANCARIO VINCULADO-CONVENIO MS/SS 4893/05	150.000,00	10.321,99	139.678,01-
132501030201	REMUNERACAO DEPOSITO BANCARIO VINCULADO-CONVENIO MS/SS 1240/06	4.820,00	0,00	4.820,00-
132501030202	REMUNERACAO DEPOSITO BANCARIO VINCULADO-CONVENIO FEPPS/MS 943	2.000,00	819,35	1.180,65-
132501030203	REM DEP BAN VINCULADO - TRANSF SUS - COMPLEXO REGULADORES	101.510,00	65.106,83	36.403,17-
132501030204	REMUNERACAO DEPOSITO BANCARIO VINCULADO-TR SUS-COLEGIADO GESTAO REGIONAL	78.015,00	115.197,36	37.182,36
132501030205	REMUNERACAO DEPOSITO BANCARIO VINCULADO-TR SUS-PLANEJASUS	214.270,00	221.849,16	7.579,16
132501030206	REMUNERACAO DEPOSITO BANCARIO VINCULADO-TR SUS-EDUCACAO EM SAUDE	78.792,00	305.978,70	227.186,70
132501030207	REMUNERACAO DEPOSITO BANCARIO VINCULADO-MULTAS SISTEMA ESTADUAL AUDITORIA SU	150.000,00	104.766,73	45.233,27-
132501030208	REMUNERACAO DEPOSITO BANCARIO VINCULADO-CONVENIO FEPPS/MS 72/08	27.000,00	60.161,23	33.161,23
132501030209	REMUNERACAO DEPOSITO BANCARIO VINCULADO-TR SUS-LACEN	21.807,00	18.279,45	3.527,55-
132501030210	REMUNERACAO DEPOSITO BANCARIO VINCULADO-CONVENIO FNS-MS/FEPPS 3065	15.000,00	11.922,81	3.077,19-
132501030211	REMUNERACAO DEPOSITO BANCARIO VINCULADO-CONVENIO FNS-MS/FEPPS 1786	12.000,00	3.798,18	8.201,82-
132501030212	REMUNERACAO DEPOSITO BANCARIO VINCULADO-CONVENIO FNS-MS/FEPPS 3600	0,00	384,63	384,63

EXERCÍCIO DE 2010		SETOR GOVERNAMENTAL (CONSOLIDADO)		RFPE064/00011
		COMPARATIVO DA RECEITA ORÇADA COM A ARRECADADA		ANEXO N. 10
				R\$
CÓDIGO	ESPECIFICAÇÃO	ORÇADA	ARRECADADA	DIFERENÇA
132501030213	REMUNERACAO DEPOSITO BANCARIO VINCULADO-TR SUS-SISTEMA GESTAO DE QUALIDADE	103.253,00	183.902,00	80.649,00
132501030214	REMUNERACAO DEPOSITO BANCARIO VINCULADO-CONVENIO FUC/SS 12/07	28.148,00	20.437,93	7.710,07-
132501030215	REMUNERACAO DEPOSITO BANCARIO VINCULADO-CONVENIO FNS/FES 23/2008-APOIO TEC F	20.587,00	0,00	20.587,00-
132501030217	REMUNERACAO DEPOSITO BANCARIO VINCULADO-CONVENIO MS/SS 1895/07	10.634,00	10.131,66	502,34-
132501030218	REMUNERACAO DEPOSITO BANCARIO VINCULADO-TR SUS-SISTEMA DE AUDITORIA	200.000,00	85.072,24	114.927,76-
132501030219	REMUNERACAO DEPOSITO BANCARIO VINCULADO- CONVENIO MS/SS 2971/07-PROC GESTAO	365.000,00	34.028,40	330.971,60-
132501030220	REMUNERACAO DEPOSITO BANCARIO VINCULADO-CONVENIO MS/SS 54/2008	192.000,00	18.370,80	173.629,20-
132501030221	TRANSFERENCIA CONVENIO MS/SS 1535/2007	125.000,00	3.891,30	121.108,70-
132501030222	REMUNERACAO DEPOSITO BANCARIO VINCULADO-CONVENIO MS/SS 1106/2008	10.178,00	3.250,00	6.928,00-
132501030223	REMUNERACAO DEPOSITO BANCARIO VINCULADO-CONVENIO MS/SS 110/2006	6.478,00	3.397,26	3.080,74-
132501030224	REMUNERACAO DEPOSITO BANCARIO VINCULADO-CONVENIO FNS/FEPPS 2075/2008	15.000,00	30.207,06	15.207,06
132501030225	REMUNERACAO DEPOSITO BANCARIO VINCULADO-CONVENIO FNS/SS 1455/2008	9.781,00	19.508,31	9.727,31
132501030226	REMUNERACAO DEPOSITO BANCARIO VINCULADO-CONVENIO FNS/SS 1535/2008	94.008,00	196.051,88	102.043,88
132501030227	REMUNERACAO DEPOSITO BANCARIO VINCULADO-CONVENIO FNS/SS 1507/2008	3.912,00	7.850,70	3.938,70
132501030228	REMUNERACAO DEPOSITO BANCARIOVINCULADO-TR SUS-PAB VARL-AT INTEGL SAUDE HOMEM	0,00	5.707,50	5.707,50
132501030229	REMUNERACAO DEPOSITO BANCARIO VINCULADO-TR SUS-PAB VARL-ATENCAO SAUDE ADOLES	0,00	4.406,40	4.406,40
132501030230	REMUNERACAO DEPOSITO BANCARIO VINCULADO-TR SUS-VIG SAN-PISO ESTRATEGICO	0,00	96.199,65	96.199,65
132501030302	REMUNERACAO DEPOSITO BANCARIO REMUNERADO-CONVENIO SENAD-PR/SS 3/2007	332,00	1.356,13	1.024,13
132501030303	REMUNERACAO DEPOSITO BANCARIO VINCULADO-CONVENIO MS/SS 1508/2008	3.617,00	9.338,92	5.721,92
132501030304	REMUNERACAO DEPOSITO BANCARIO VINCULADO-CONVENIO MS/SS 1436/2008	17.681,00	0,00	17.681,00-
132501030305	REMUNERACAO DEPOSITO BANCARIO VINCULADO-CONVENIO MS/SS 1456/2008	3.270,00	5.268,90	1.998,90
132501030306	REMUNERACAO DEPOSITO BANCARIO VINCULADO-CONVENIO FNS/FEPPS 1479/2006	3.000,00	1.627,60	1.372,40-
132501030307	REMUNERACAO DEPOSITO BANCARIO VINCULADO-TR SUS-GESTAO-QUAL-POL E PROM SAUDE	50.000,00	107.643,76	57.643,76
132501030308	REMUNERACAO DEPOSITO BANCARIO VINCULADO-CONVENIO FUC-SS 47-2009	0,00	23.481,59	23.481,59
132501030309	REMUNERACAO DEPOSITO BANCARIO VINCULADO-CONVENIO FNS-SS 2473-2008	0,00	20.138,56	20.138,56
132501030310	REMUNERACAO DEPOSITO BANCARIO VINCULADO-CONVENIO FNS-SS 2396-2008	0,00	154.460,23	154.460,23
132501030311	REMUNERACAO DEPOSITO BANCARIO VINCULADO-TR SUS-UNIDADE PRONTO ATENDIMENTO	0,00	190.987,79	190.987,79
132501030312	REMUNERACAO DEPOSITO BANCARIO VINCULADO-TR FNS-VIG EP AMBL-CONTROLE SURTOS	0,00	1.276.339,32	1.276.339,32
132501030313	REMUNERACAO DEPOSITO BANCARIO VINCULADO-CONVENIO ANVISA-MS - FEPPS 9-2009	0,00	82.190,62	82.190,62
132501030314	REMUNERACAO DEPOSITO BANCARIO VINCULADO-TR SUS-GESTAO-QUALIFICACAO-PARTICIPA	0,00	7.544,73	7.544,73

EXERCÍCIO DE 2010	SETOR GOVERNAMENTAL (CONSOLIDADO)	RFPE064/00012
	COMPARATIVO DA RECEITA ORÇADA COM A ARRECADADA	ANEXO N. 10
		R\$

CÓDIGO	ESPECIFICAÇÃO	ORÇADA	ARRECADADA	DIFERENÇA
132501030315	REMUNERACAO DEPOSITO BANCARIO VINCULADO-TR SUS-GESTAO-QUAL-AGENTES COMUNITAR	0,00	67.393,39	67.393,39
132501030316	REMUNERACAO DEPOSITO BANCARIO VINCULADO-TR SUS-VIG SAN-GESTAO PESSOAS	0,00	85.758,86	85.758,86
132501030317	REMUNERACAO DEPOSITO BANCARIO VINCULADO-CONVENIO MS-SS 5578-2005	0,00	177.042,53	177.042,53
132501030318	REMUNERACAO DEPOSITOS BANCARIOS VINCULADOS TR SUS PAB VARL PROESF 2	0,00	17.930,34	17.930,34
132501030319	REMUNERACAO DEPOSITO BANCARIO VINCULADO-TR SUS-GESTAO-QUAL-PROFAPS	0,00	29.143,38	29.143,38
132501030320	REMUNER DEPOSITOS BANCARIOS VINCULADOS-TR SUS-VIG SAN-MONIT ALIMENTOS-LACEN-	0,00	118,37	118,37
132501050000	REMUNERACAO DEPOSITO BANCARIO RECURSO VINCULADO-MDE-FNDE	1.030.500,00	20.448.528,48	19.418.028,48
132501050001	REMUNERACAO DEPOSITOS BANCARIOS VINCULADOS - SALARIO-EDUCACAO	0,00	30.675,64	30.675,64
132501050005	REMUNERACAO DEPOSITO BANCARIO VINCULADO-ALIMENTACAO ESCOLAR QUILOMBOS-PNAQ-P	0,00	2,32	2,32
132501050006	REMUNERACAO DEPOSITO BANCARIO VINCULADO-TR FNDE-DINHEIRO DIRETO ESCOLA-PDDE	0,00	1.758,37	1.758,37
132501050007	REMUNERACAO DEPOSITO RECURSO VINCULADO-TR FNDE-ALIMENTACAO ESCOLAR - PNAE	0,00	1.030,23	1.030,23
132501050008	REMUNERACAO DEPOSITO BANCARIO VINCULADO-TRANSPORTE ESCOLAR-RES CD/FNDE 18/04	0,00	153,40	153,40
132501050009	REMUNERACAO DEPOSITO BANCARIO VINCULADO-TR FNDE-ALIMENTACAO ESCOLAR CHECHE-P	0,00	25,55	25,55
132501050010	REMUNERACAO DEPOSITO BANCARIO VINCULADO-TR FNDE-ALIMENTACAO ESCOLA INDIGENA-	0,00	567,22	567,22
132501050072	REMUNERACAO DEPOSITO BANCARIO VINCULADO-CONVENIO FNDE/SE-EDUCACAO JOVEM E AD	0,00	393,00	393,00
132501050104	REMUNERACAO DEPOSITO BANCARIO VINCULADO-CONTRATO CEF-ME/SE 167023-80/2004	0,00	1.383,74	1.383,74
132501050109	REMUNERACAO DEPOSITO BANCARIO VINCULADO-CONVENIO FNDE-MEC/SE 837014-EQUALIZA	0,00	386.140,29	386.140,29
132501050111	REMUNERACAO DEPOSITO BANCARIO VINCULADO-CONVENIO FNDE-MEC/SE 812033-INDIGENA	0,00	7.730,55	7.730,55
132501050117	REMUNERACAO DEPOSITO BANCARIO VINCULADO-CONVENIO FNDE-MEC/SE 864005/06	0,00	14,44	14,44
132501050119	REMUNERACAO DEPOSITO BANCARIO VINCULADO-CONTRATO CEF-ME/SE 160878-74/03	0,00	4.275,03	4.275,03
132501050122	REMUNERACAO DEPOSITO BANC REC VINC-MDE-FNDE/SEDUC/RS CONV 832021/2006	0,00	417,80	417,80
132501050131	REMUNERACA DEPOSITO BANCARIO VINCULADO-CONVENIO FINEP-MCT/UEGRS 1416/05	1.000,00	0,00	1.000,00-
132501050132	REMUNERACAO DEPOSITO BANCARIO VINCULADO-CONVENIO FINEP/UEGRS 1/04-LABORATORI	1.000,00	2.962,70	1.962,70
132501050133	REMUNERACAO DEPOSITO BANCARIO VINCULADO - CONVENIO FINEP-MCT/UEGRS 1/05	1.000,00	5.054,68	4.054,68
132501050139	REMUNERACAO DEPOSITO BANCARIO VINCULADO-CONVENIO CEEE/UEGRS 9915508-PESQUISA	0,00	2,47	2,47
132501050145	REMUNERACAO DEPOSITO BANCARIO VINCULADO-CONVENIO SEBRAE/FETLSVC 174/06	500,00	0,00	500,00-
132501050146	REMUNERACAO DEPOSITO BANCARIO VINCULADO-SERVICOS CURSOS EXTENSAO	1.000,00	1.261,15	261,15
132501050152	REMUNERACAO DEPOSITO BANCARIO VINCULADO-CONVENIO MESP-CEF/SE 199415-92	0,00	692,75	692,75
132501050153	REMUNERACAO DEPOSITO BANCARIO VINCULADO-CONTRATO MESP-CEF/SE 196014-86	0,00	13.991,03	13.991,03
132501050154	REMUNERACAO DEPOSITO BANCARIO VINCULADO-CONTRATO MESP-CEF/SE 202568-26	0,00	48,17	48,17

EXERCÍCIO DE 2010		SETOR GOVERNAMENTAL (CONSOLIDADO)		RFPE064/00013
		COMPARATIVO DA RECEITA ORÇADA COM A ARRECADADA		ANEXO N. 10
				R\$
CÓDIGO	ESPECIFICAÇÃO	ORÇADA	ARRECADADA	DIFERENÇA
132501050155	REMUNERACAO DEPOSITO BANCARIO VINCULADO-CONTRATO MESP-CEF/SE 202567-12	0,00	4.409,08	4.409,08
132501050156	REMUNERACAO DEPOSITO BANCARIO VINCULADO-CONTRATO MESP-CEF/SE 196016-04	0,00	3.886,40	3.886,40
132501050157	REMUNERACAO DEPOSITO BANCARIO VINCULADO-CONTRATO MESP-CEF/SE 196015-91	0,00	14.100,86	14.100,86
132501050158	REMUNERACAO DEPOSITO BANCARIO VINCULADO-CONTRATO MESP-CEF/SE 196013-72	0,00	15.704,07	15.704,07
132501050159	REMUNERACAO DEPOSITO BANCARIO VINCULADO-CONTRATO MESP-CEF/SE 196002-42	0,00	15.667,67	15.667,67
132501050160	REMUNERACAO DEPOSITO BANCARIO VINCULADO-CONTRATO MESP-CEF/SE 196012-68	0,00	15.704,07	15.704,07
132501050167	REMUNERACAO DEPOSITO BANCARIO VINCULADO-TERMO COOPERACAO UERGS/UNISOL	1.000,00	0,00	1.000,00-
132501050168	REMUNERACAO DEPOSITO BANCARIO VINCULADO-CONVENIO FNDE/SE 806053/07	0,00	17.673.881,59	17.673.881,59
132501050169	REMUNERACAO DEPOSITO BANCARIO VINCULADO-TRANSF FNDE-PROGRAMA BRASIL ALFABETI	0,00	29.326,53	29.326,53
132501050170	REMUNERACAO DEPOSITO BANCARIO VINCULADO-TR FNDE-PNAE PRE-ESCOLA	0,00	136,56	136,56
132501050171	REMUNERACAO DEPOSITO BANCARIO VINCULADO-CONVENIO FNDE/SE 864012/07	0,00	16.936,76	16.936,76
132501050173	REMUNERACAO DEPOSITO BANCARIO VINCULADO-CONVENIO FNDE/SE 816227/07	0,00	4.319,77	4.319,77
132501050174	REMUNERACAO DEPOSITO BANCARIO-CONVENIO ME/SUEPRO 23/2007-PQTP	500.000,00	37.077,10	462.922,90-
132501050175	REMUNERACAO DEPOSITO BANCARIO VINCULADO-CONVENIO ME/SUEPRO 24/2007-PQTP	500.000,00	93.171,78	406.828,22-
132501050176	REMUNERACAO DEPOSITO BANCARIO VINCULADO-CONVENIO ME/FETLSVS 22/2007-COMPL ES	25.000,00	13.747,08	11.252,92-
132501050178	REMUNERACAO DEPOSITO BANCARIO VINCULADO-CONVENIO INEP-MEC/SE 10/08	0,00	21,60	21,60
132501050181	REMUNERACAO DEPOSITO BANCARIO VINCULADO-TR FNDE-INCLUSAO DO JOVEM URBANO	0,00	126.228,05	126.228,05
132501050182	REMUNERACAO DEPOSITO BANCARIO VINCULADO-CONVENIO CAPES-ME/UERGS 6/2008	0,00	5.006,92	5.006,92
132501050183	REMUNERACAO DEPOSITO BANCARIO VINCULADO-CONVENIO ME-SE 750029-2008	0,00	609.886,64	609.886,64
132501050184	REMUNERACAO DEPOSITO BANCARIO VINCULADO-CONVENIO ME-SE 750012-2008	0,00	118.741,33	118.741,33
132501050185	REMUNERACAO DEPOSITO BANCARIO VINCULADO CONVENIO INEP-ME/SE 704251/2009	0,00	3.695,83	3.695,83
132501050186	REMUNERACAO DEPOSITO BANCARIO VINCULADO-TR FNDE-PNAEI	0,00	15.928,11	15.928,11
132501050187	REMUNERACAO DEPOSITO BANCARIO VINCULADO-TR FNDE-PNAE DIV	0,00	627.430,80	627.430,80
132501050188	REMUNERACAO DEPOSITO BANCARIO VINCULADO-TR FNDE-PNAEQ	0,00	10.840,73	10.840,73
132501050189	REMUNERACAO DEPOSITO BANCARIO VINCULADO-CONVENIO FNDE-ME 806013/2007-	0,00	83.527,51	83.527,51
132501050190	REMUNERACAO DEPOSITOS BANCARIOS VINCULADOS CONVENIO FNDE/MEC/SE 700001/2010	0,00	448.058,81	448.058,81
132501050191	REMUNERACAO DEPOSITOS BANCARIOS VINCULADOS CONVENIO INEP/SE 744530/2010	0,00	1.528,14	1.528,14
132501050192	REMUNERACAO DEPOSITO BANCARIO VINCULADO-CONVENIO CAPES-ME - UERGS 69-2010	0,00	984,16	984,16
132501990000	DIVERSAS REMUNERACOES DE DEPOSITOS BANCARIOS VINCULADOS	30.509.344,00	43.562.068,53	13.052.724,53
132501990001	REMUNERACAO DEPOSITO BANCARIO VINCULADO-TR FNAS-ATENCAO DEFICIENCIA FISICA-A	43.846,00	17.325,88	26.520,12-
132501990002	REMUNERACAO DEPOSITO BANCARIO VINCULADO-TR FNAS-ATENCAO PESSOA IDOSA-API	49.870,00	20.242,79	29.627,21-

EXERCÍCIO DE 2010	SETOR GOVERNAMENTAL (CONSOLIDADO)	RFPE064/00014
	COMPARATIVO DA RECEITA ORÇADA COM A ARRECADADA	ANEXO N. 10
		R\$

CÓDIGO	ESPECIFICAÇÃO	ORÇADA	ARRECADADA	DIFERENÇA
132501990003	REMUNERACAO DEPOSITO RECURSO VINCULADO-TR FNAS-ATENCAO A CRIANCA-AC	114.262,00	49.397,96	64.864,04-
132501990004	REMUNERACAO DEPOSITO BANCARIO VINCULADO-TR FNAS-ATENCAO A CRIANCA-ABRIGO	14.708,00	6.023,89	8.684,11-
132501990007	REMUNERACAO DEPOSITO BANCARIO VINCULADO-TR FNAS-ERRADICACAO TRABALHO INFANTI	150,00	550,96	400,96
132501990008	REMUNERACAO DEPOSITO BANCARIO VINCULADO-TR FNAS-ATENCAO INTEGRAL A FAMILIA-A	6.502,00	539,61	5.962,39-
132501990009	REMUNERACAO DEPOSITO BANCARIO VINCULADO-TR FNAS-SENTINELA	9.719,00	1.467,72	8.251,28-
132501990010	REMUNERACAO DEPOSITO BANCARIO VINCULADO-TR FNAS-PISO ALTA COMPLEXIDADE I	13.164,00	18.262,59	5.098,59
132501990011	REMUNERACAO DEPOSITO BANCARIO VINCULADO-TR FNAS-PISO FIXO MEDIA COMPLEXIDADE	17.467,00	14.950,37	2.516,63-
132501990012	REMUNERACAO DEPOSITO BANCARIO VINCULADO-TR FNAS-PISO TRANSICAO MEDIA COMPLEX	8.082,00	22.607,71	14.525,71
132501990013	REMUNERACAO DEPOSITO BANCARIO VINCULADO-TR FNAS-PISO BASICO TRANSICAO	11.240,00	5.513,54	5.726,46-
132501990015	REMUNERACAO DEPOSITO BANCARIO VINCULADO-ALTA COMPLEXIDADE JORNADA URBANA E R	955,00	884,05	70,95-
132501990023	REMUNERACAO DEPOSITO BANCARIO VINCULADO-CONVENIO MJ/STCAS-FECA-INFORMATIZACA	0,00	96,92	96,92
132501990024	REMUNERACAO DEPOSITO BANCARIO VINCULADO-CONVENIO MF/STCAS 23/98-DIREITOS CRI	0,00	801,15	801,15
132501990035	REMUNERACAO DEPOSITO BANCARIO VINCULADO-CONVENIO MAS/FGTAS 701/91	0,00	34,62	34,62
132501990044	REMUNERACAO DEPOSITO BANCARIO VINCULADO-CONVENIO MC/FASE 372/04	6.000,00	2.294,45	3.705,55-
132501990050	REMUNERACAO DEPOSITO BANCARIO VINCULADO-CONVENIO MPAS/STCAS 1348/2000	23.187,00	9.496,50	13.690,50-
132501990057	REMUNERACAO DEPOSITO BANCARIO VINCULADO-TRANSFERENCIA SUS-ATENDIMENTO AMBULA	41.224,00	7.499,58	33.724,42-
132501990076	REMUNERACAO OUTRO DEPOSITO BANCARIO VINCULADO-PRO-RURAL 2000-BIRD-OP CR EXTE	0,00	83.800,24	83.800,24
132501990077	REMUNERACAO OUTRO DEPOSITO BANCARIO VINCULADO-PRO-RURAL 2000-BIRD-RENDIMENTO	277.814,00	0,00	277.814,00-
132501990094	REMUNERACAO OUTRO DEPOSITO RECURSO VINCULADO-FUNDO PREVIDENCIARIO	0,00	224,06	224,06
132501990112	REMUNERACAO DEPOSITO BANCARIO VINCULADO-CONVENIO MMA-FNMA/STCAS-POVOS KAIGAN	0,00	109,97	109,97
132501990119	REMUNERACAO DEPOSITO BANCARIO VINCULADO-MATA ATLANTICA	780.232,00	72.362,57	707.869,43-
132501990131	REMUNERACAO DEPOSITO BANCARIO VINCULADO-CONVENIO ME/SJS 64/04	12.832,00	4,04	12.827,96-
132501990134	REMUNERACAO DEPOSITO BANCARIO VINCULADO-CONTRATO MDA-CEF/SAA-PRONAF	0,00	4.484,20	4.484,20
132501990135	REMUNERACAO DEPOSITO BANCARIO VINCULADO-CONTRATO MDA-CEF/SAA 157925-82/2003	0,00	6.542,24	6.542,24
132501990136	REMUNERACAO DEPOSITO BANCARIO VINCULADO-CONTRATO MDA-CEF/SAA 157899-61/2003	0,00	2.353,23	2.353,23
132501990140	REMUNERACAO DEPOSITO BANCARIO VINCULADO-CONVENIO SPR-MIN/SAA 045/2004	0,00	17.107,59	17.107,59
132501990146	REMUNERACAO DEPOSITO BANCARIO VINCULADO-CONVENIO MC/SC E84/96-OSPA	201.780,00	47.971,05	153.808,95-
132501990147	REMUNERACAO DEPOSITO BANCARIO RECURSO VINCULADO-CONVENIO MJ-DPRF/SJS-DETRAN	28.909,00	4.275,71	24.633,29-
132501990148	REMUNERACAO DEPOSITO BANCARIO VINCULADO-CONVENIO EMBRATUR/SETUR 42/96	26.624,00	680,07	25.943,93-
132501990173	REMUNERACAO DEPOSITO BANCARIO VINCULADO-CONVENIO MTA/FGTAS 18/92-SEGURO-DESE	300.000,00	142.931,24	157.068,76-

EXERCÍCIO DE 2010	SETOR GOVERNAMENTAL (CONSOLIDADO)	RFPE064/00015
	COMPARATIVO DA RECEITA ORÇADA COM A ARRECADADA	ANEXO N. 10
		R\$

CÓDIGO	ESPECIFICAÇÃO	ORÇADA	ARRECADADA	DIFERENÇA
132501990188	REMUNERACAO OUTRO DEPOSITO BANCARIO VINCULADO-FUNDO REAPARELHAMENTO PODER JU	23.143,00	92.006,28	68.863,28
132501990200	REMUNERACAO OUTRO DEPOSITO BANCARIO VINCULADO-FUNDOREAPARELHAMENTO MINISTERIO	6.600.000,00	1.236.781,62	5.363.218,38-
132501990207	REMUNERACAO OUTRO DEPOSITO BANCARIO VINCULADO-FUNDO DESENVOLVIMENTO SOCIAL	0,00	1.240.717,18	1.240.717,18
132501990216	REMUNERACAO OUTRO DEPOSITO BANCARIO VINCULADO-PODER JUDICIARIO	10.389,00	935.218,17	924.829,17
132501990224	REMUNERACAO OUTRO DEPOSITO BANCARIO VINCULADO-FUNDO ESPECIAL DO PTEROLEO	77.730,00	73.447,30	4.282,70-
132501990225	REMUNERACAO OUTRO DEPOSITO BANCARIO VINCULADO-COMPENSACAO FIN RECURSO HIDRIC	324.436,00	1.050.171,46	725.735,46
132501990233	REMUNERACAO OUTRO DEPOSITO BANCARIO VINCULADO-DEPOSITO JUDICIAL-FRPJ	0,00	6.909.567,56	6.909.567,56
132501990235	REMUNERACAO DEPOSITO BANCARIO VINCULADO-TAXAS CUSTAS E EMOLUMENTOS-JUDICIA	8.445.772,00	7.253.700,50	1.192.071,50-
132501990237	REMUNERACAO DEPOSITO BANCARIO VINCULADO-CONVENIO CAPES-ME/FAPERGS-POS-GRUADU	0,00	17.555,45	17.555,45
132501990239	REMUNERACAO DEPOSITO BANCARIO VINCULADO-CONVENIO FINEP/FAPERGS 4255/05	0,00	60.059,16	60.059,16
132501990240	REMUNERACAO DEPOSITO BANCARIO VINCULADO-CONVENIO CNPQ-MCT/FAPERGS 43/06-SUS	0,00	444,06	444,06
132501990242	REMUNERACAO DEPOSITO BANCARIO VINCULADO-CONVENIO FINEP-MCT/FAPERGS-PAPPE	0,00	1.001,20	1.001,20
132501990244	REMUNERACAO DEPOSITO BANCARIO VINCULADO-CONVENIO CNPQ-MCT/FAPERGS-BOLSA	0,00	6.176,88	6.176,88
132501990252	REMUNERACAO DEPOSITO BANCARIO VINCULADO-CONVENIO FPEC/FZB-MATA ATLANTICA	0,00	95,68	95,68
132501990254	REMUNERACAO DEPOSITO BANCARIO VINCULADO-CONVENIO FINEP/CIENITEC 0104053800	0,00	132,65	132,65
132501990256	REMUNERACAO DEPOSITO BANCARIO VINCULADO-CONVENIO FINEP/CIENITEC-PRUMO	0,00	8,45	8,45
132501990276	REMUNERACAO DEPOSITO BANCARIO VINCULADO-CONVENIO FINEP-MCT/CIENITEC-LABORATOR	0,00	14,04	14,04
132501990277	REMUNERACAO DEPOSITO BANCARIO VINCULADO-CONVENIO FINEP/CIENITEC-LABORATORIO	0,00	156,60	156,60
132501990279	REMUNERACAO DEPOSITO BANCARIO VINCULADO-NUCLEO INOVACAO E TRANSFERENCIA TECN	0,00	5.267,73	5.267,73
132501990280	REMUNERACAO DEPOSITO BANCARIO VINCULADO - CONVENIO FNCA-SEDH-PR/TJ 69/06	0,00	4.800,74	4.800,74
132501990281	REMUNERACAO DEPOSITO BANCARIO VINCULADO-CONVENIO FINEP-MCT/CIENITEC 010606750	0,00	7.121,28	7.121,28
132501990284	REMUNERACAO DEPOSITO BANCARIO VINCULADO-CONVENIO DNIT/METROPLAN PP254/20-00	247.763,00	49.281,37	198.481,63-
132501990312	REMUNERACAO DEPOSITO BANCARIO VINCULADO-CONV ANEEL-MME/AGERGS-DESC ATIV ENER	30.000,00	7.551,46	22.448,54-
132501990349	REMUNERACAO DEPOSITO BANCARIO VINCULADO-CONVENIO MJ-DPRF/SJS-DETRAN-MULTAS T	3.500,00	780,61	2.719,39-
132501990350	REMUNERACAO DEPOSITO BANCARIO VINCULADO-ACAO CIVIL PUBLICA MPF 990001418-9	55,00	0,00	55,00-
132501990374	REMUNERACAO DEPOSITO BANCARIO VINCULADO-CONVENIO SGPR/SJS 37/05-PROTEG	46.000,00	8.016,11	37.983,89-
132501990375	REMUNERACAO DEPOSITO BANCARIO VINCULADO-CONTRATO CEF-MJ/SJS-PENITENCIARIA	195.633,00	166.560,94	29.072,06-
132501990377	REMUNERACAO DEPOSITO BANCARIO VINCULADO-CONTRATO CEF-MDSCF/STCAS 176628-85/2	2.979,00	1.048,80	1.930,20-
132501990378	REMUNERACAO DEPOSITO BANCARIO VINCULADO-CONTRATO CEF-MDSCF/STCAS 176625-53/2	1.787,00	629,29	1.157,71-
132501990379	REMUNERACAO DEPOSITO BANCARIO VINCULADO-CONVENIO MDSCF/STCAS-HORTA COMUNITAR	1.909,00	0,00	1.909,00-

EXERCÍCIO DE 2010	SETOR GOVERNAMENTAL (CONSOLIDADO)	RFPE064/00016
	COMPARATIVO DA RECEITA ORÇADA COM A ARRECADADA	ANEXO N. 10
		R\$

CÓDIGO	ESPECIFICAÇÃO	ORÇADA	ARRECADADA	DIFERENÇA
132501990380	REMUNERACAO DEPOSITO BANCARIO VINCULADO-TERMO MDSF/STCAS 22-CADASTRO UNICO	47.903,00	19.241,66	28.661,34-
132501990394	REMUNERACAO DEPOSITO BANCARIO VINCULADO-CONVENIO MPOG/TCE 10/06-PROMOEX	30.000,00	120.165,42	90.165,42
132501990397	REMUNERACAO DEPOSITO BANCARIO VINCULADO-CONVENIO BCB-MF/SJS 59/06-ESCOLTA VA	41.464,00	20.972,41	20.491,59-
132501990409	REMUNERACAO DEPOSITO BANCARIO VINCULADO-CONVENIO EMBRAPA-MA/FEPAGRO 20212200	0,00	12.216,65	12.216,65
132501990410	REMUNERACAO DEPOSITO BANCARIO VINCULADO-CONTRATO CEF-MPOG/GE 24/06-PNAGE	0,00	263.048,28	263.048,28
132501990411	REMUNERACAO DEPOSITO BANCARIO VINCULADO-CONVENIO FINEP/CIENTEC 0106119000	0,00	28.049,14	28.049,14
132501990422	REMUNERACAO DEPOSITO BANCARIO VINCULADO-CONVENIO FINEP-MCT/CIENTEC 010611900	0,00	6.613,26	6.613,26
132501990428	REMUNERACAO DEPOSITO BANCARIO VINCULADO-BNDES/PMAE	0,00	5.028,41	5.028,41
132501990429	REMUNERACAO DEPOSITO BANCARIO VINCULADO-TRANSFERENCIA FUNDO MUNICIPAL SAUDE-	15.000,00	7.068,58	7.931,42-
132501990430	REMUNERACAO DEPOSITO BANCARIO VINCULADO-FUNDO ESTADUAL CRIANCA E ADOLESCENTE	62.533,00	71.270,91	8.737,91
132501990434	REMUNERACAO DEPOSITO BANCARIO VINCULADO-FUNORE	5.127.576,00	1.689.481,35	3.438.094,65-
132501990435	REMUNERACAO DEPOSITO BANCARIO VINCULADO-CONTRATO CE-MJ/SJS 207491-14/06	1.072.257,00	701.440,31	370.816,69-
132501990436	REMUNERACAO DEPOSITO BANCARIO VINCULADO-CONTRATO CEF-MJ/SJS 207487-55/06	67.186,00	0,00	67.186,00-
132501990437	REMUNERACAO DEPOSITO BANCARIO VINCULADO CONTRATO CEF-MJ/SJS 207488-69/06	84.500,00	34.214,96	50.285,04-
132501990438	REMUNERACAO DEPOSITO BANCARIO VINCULADO CONTRATO CEF-MJ/SJS 207489-73/06	65.415,00	27.539,15	37.875,85-
132501990439	REMUNERACAO DEPOSITO BANCARIO VINCULADO CONTRATO CEF-MJ/SJS 207490-00/06	0,00	13.308,67	13.308,67
132501990440	REMUNERACAO DEPOSITO BANCARIO VINCULADO CONTRATO CEF-MJ/SJS 207808-33/06	20.670,00	0,00	20.670,00-
132501990441	REMUNERACAO DEPOSITO BANCARIO VINCULADO CONTRATO CEF-MJ/SJS 207807-29/06	13.109,00	6.609,32	6.499,68-
132501990442	REMUNERACAO DEPOSITO BANCARIO VINCULADO-CONVENIO MDA/SAA 173374-55/05	0,00	1.497,42	1.497,42
132501990443	REMUNERACAO DEPOSITO BANCARIO VINCULADO-TR FNAS-PACTO GESTAO SUAS	11.448,00	4.194,42	7.253,58-
132501990445	REMUNERACAO DEPOSITO BANCARIO VINCULADO-CONVENIO MJ/SJS 38/06-SISTEMA SEGURA	6.451,00	80.471,78	74.020,78
132501990451	REMUNERACAO DEPOSITO BANCARIO VINCULADO-CONVENIO FINEP-MCT/CIENTEC 010703590	0,00	6.981,22	6.981,22
132501990460	REMUNERACAO DEPOSITO BANCARIO VINCULADO-CONVENIO SEDH-PR/FASE 25/07	2.000,00	0,00	2.000,00-
132501990462	REMUNERACAO DEPOSITO BANCARIO VINCULADO-CONVENIO MJ/SSP 297/07	2.116,00	118,85	1.997,15-
132501990463	REMUNERACAO DEPOSITO BANCARIO VINCULADO-CONVENIO MJ/SSP 232/07	11.499,00	209,90	11.289,10-
132501990464	REMUNERACAO DEPOSITO BANCARIO VINCULADO-CONVENIO MJ/SSP 295/07	14.023,00	1.375,64	12.647,36-
132501990465	REMUNERACAO DEPOSITO BANCARIO VINCULADO-CONVENIO MJ/SSP 296/07	0,00	3.543,73	3.543,73
132501990466	REMUNERACAO DEPOSITO BANCARIO VINCULADO-CONVENIO MJ/SSP 210/07	24.553,00	6.908,05	17.644,95-
132501990467	REMUNERACAO DEPOSITO BANCARIO VINCULADO-CONVENIO MJ/SSP 131/07	20.406,00	7.538,42	12.867,58-
132501990468	REMUNERACAO DEPOSITO BANCARIO VINCULADO-CONVENIO MJ/SSP 132/07	3.868,00	2.843,29	1.024,71-
132501990469	REMUNERACAO DEPOSITO BANCARIO VINCULADO-CONVENIO MJ/SSP 350/07	24.701,00	11.160,75	13.540,25-

EXERCÍCIO DE 2010	SETOR GOVERNAMENTAL (CONSOLIDADO)	RFPE064/00017
	COMPARATIVO DA RECEITA ORÇADA COM A ARRECADADA	ANEXO N. 10
		R\$

CÓDIGO	ESPECIFICAÇÃO	ORÇADA	ARRECADADA	DIFERENÇA
132501990470	REMUNERACAO DEPOSITO BANCARIO VINCULADO-CONVENIO MJ/SSP 230/07	784,00	8,84	775,16-
132501990471	REMUNERACAO DEPOSITO BANCARIO VINCULADO-CONVENIO MJ/SSP 231/07	24.200,00	1.183,00	23.017,00-
132501990472	REMUNERACAO DEPOSITO BANCARIO VINCULADO-CONVENIO MJ/SSP 130/07	32.554,00	5.337,38	27.216,62-
132501990473	REMUNERACAO DEPOSITO BANCARIO VINCULADO-CONVENIO MJ/SSP 129/07	21.703,00	5.914,85	15.788,15-
132501990474	REMUNERACAO DEPOSITO BANCARIO VINCULADO-CONVENIO MJ/SSP 133/07	97.148,00	31.934,23	65.213,77-
132501990475	REMUNERACAO DEPOSITO BANCARIO VINCULADO-CONVENIO MJ/SSP 134/07	267.522,00	350.754,13	83.232,13
132501990476	REMUNERACAO DEPOSITO BANCARIO VINCULADO-CONVENIO SEDH-PR/FASE 99/07	20.000,00	33.216,74	13.216,74
132501990477	REMUNERACAO DEPOSITO BANCARIO VINCULADO-CONVENIOS FAPERGS	10.000,00	62.382,86	52.382,86
132501990478	REMUNERACAO DEPOSITO BANCARIO VINCULADO-CONVENIO MIN/SEXTR 120/07	51.850,00	429.081,83	377.231,83
132501990479	REMUNERACAO DEPOSITO BANCARIO VINCULADO-CONVENIO MIN/SEXTR 93/07	0,00	448.187,01	448.187,01
132501990481	REMUNERACAO DEPOSITO BANCARIO VINCULADO-CONVENIO SEDH-PR/FPE 91/07	6.629,00	3.839,68	2.789,32-
132501990483	REMUNERACAO DEPOSITO BANCARIO VINCULADO-CONVENIO MJ/SSP 53/07	1.926,00	0,57	1.925,43-
132501990484	REMUNERACAO DEPOSITO BANCARIO VINCULADO-CONVENIO CNPQ-MCT/FAPERGS 4-00/07	0,00	3.239,28	3.239,28
132501990485	REMUNERACAO DEPOSITO BANCARIO VINCULADO-CONVENIO PMPA/SSP 26/08	20.389,00	4.117,20	16.271,80-
132501990487	REMUNERACAO DEPOSITOS BANCARIOS VINCULADOS-CONVENIO MJ/SJS 74/07	455,00	0,00	455,00-
132501990488	REMUNERACAO DEPOSITO BANCARIO VINCULADO-CONTRATO MJ/SSP 0207806-15/2006	8.846,00	0,00	8.846,00-
132501990489	REMUNERACAO DEPOSITO BANCARIO VINCULADO-CONVENIO FINEP-MCT/CIENTEC 108019300	0,00	39.098,60	39.098,60
132501990490	REMUNERACAO DEPOSITO BANCARIO VINCULADO-CONVENIO MJ/TJ 17/08	0,00	10.843,42	10.843,42
132501990491	REMUNERACAO DEPOSITO BANCARIO VINCULADO-CONVENIO FINEP-MCT/FEE 107042100	12.000,00	157,29	11.842,71-
132501990492	REMUNERACAO DEPOSITO BANCARIO VINCULADO-TR FNAS-PISO VARIABEL MEDIA COMPLEXI	2.800,00	823,71	1.976,29-
132501990493	REMUNERACAO DEPOSITO BANCARIO VINCULADO-TR FNAS-APRIMORAMENTO GESTAO	43.000,00	21.298,58	21.701,42-
132501990494	REMUNERACAO DEPOSITOS BANCARIOS VINCULADOS - FUNDO ESTL DO MEIO AMBIENTE	0,00	20.260,36	20.260,36
132501990495	REMUNERACAO DEPOSITO BANCARIO VINCULADO-CONVENIO MJ-SSP 236769-73-2007	0,00	574.392,64	574.392,64
132501990496	REMUNERACAO DEPOSITO BANCARIO VINCULADO-CONVENIO MJ-SSP 234649-65-2007	0,00	402.607,47	402.607,47
132501990497	REMUNERACAO DEPOSITO BANCARIO VINCULADO-CONVENIO MJ-SSP 1-2009	0,00	496.077,87	496.077,87
132501990498	REMUNERACAO DEPOSITO BANCARIO VINCULADO-CONVENIO FUNARTE-MC - SEC 43-2008	0,00	8.780,52	8.780,52
132501990499	REMUNERACAO DEPOSITO BANCARIO VINCULADO-CONTRATO CEF-MDA-SEAPPA 282776-24/20	0,00	294.550,90	294.550,90
132501990501	REMUNERACAO DEPOSITO BANCARIO VINCULADO-CONVENIO MJ/DPE 16/08	10.400,00	13.362,08	2.962,08
132501990502	REMUNERACAO DEPOSITO BANCARIO VINCULADO-CONVENIO MJ/DPE 22/08	27.323,00	56.915,68	29.592,68
132501990503	REMUNERACAO DEPOSITO BANCARIO VINCULADO-ARRENDAMENTO FUNDERGS	170,00	243,13	73,13

EXERCÍCIO DE 2010	SETOR GOVERNAMENTAL (CONSOLIDADO)	RFPE064/00018
	COMPARATIVO DA RECEITA ORÇADA COM A ARRECADADA	ANEXO N. 10
		R\$

CÓDIGO	ESPECIFICAÇÃO	ORÇADA	ARRECADADA	DIFERENÇA
132501990504	REMUNERACAO DEPOSITO BANCARIO VINCULADO-CONVENIO MESP/FUNDERGS 200/07	45.000,00	11.394,73	33.605,27-
132501990505	REMUNERACAO DEPOSITO BANCARIO VINCULADO-CONVENIO MESP/FUNDERGS 372/07	48.000,00	20.851,76	27.148,24-
132501990507	REMUNERACAO DEPOSITO BANCARIO VINCULADO-CONVENIO MCT/FEFAGRO 201342008	550.000,00	516.962,16	33.037,84-
132501990508	REMUNERACAO DEPOSITO BANCARIO VINCULADO-CONVENIO MCID/SEHADUR 251034-98/2008	245.850,00	13.192,29	232.657,71-
132501990509	REMUNERACAO DEPOSITO BANCARIO VINCULADO-CONVENIO MTE/FGTAS-PROJOVEM TRABALHA	30.000,00	0,00	30.000,00-
132501990510	REMUNERACAO DEPOSITO BANCARIO VINCULADO-CONVENIO MTE/FGTAS 48/2008-PLANSEQ	25.000,00	70.459,10	45.459,10
132501990511	REMUNERACAO DEPOSITO BANCARIO VINCULADO-CONTRATO MCID/SEHADUR 0218519-60/07	393.318,00	901.628,92	508.310,92
132501990512	REMUNERACAO DEPOSITO BANCARIO VINCULADO-CONTRATO MCID/SEHADUR 0224352-86/07	1.142.751,00	2.457.731,25	1.314.980,25
132501990513	REMUNERACAO DEPOSITO BANCARIO VINCULADO-CONTRATO MCID/SEHADUR 0224353-90/07	1.122.070,00	3.366.822,12	2.244.752,12
132501990514	REMUNERACAO DEPOSITO BANCARIO VINCULADO-CONTRATO MCID/SEHADUR 0237828-05/07	11.169,00	166.917,67	155.748,67
132501990515	REMUNERACAO DEPOSITO BANCARIO VINCULADO-CONTRATO MCID/SEHADUR 0237829-19/07	27.904,00	61.515,87	33.611,87
132501990517	REMUNERACAO DEPOSITO BANCARIO VINCULADO-CONTRATO MCID/SEHADUR 0237831-52/07	0,00	66.042,78	66.042,78
132501990518	REMUNERACAO DEPOSITO BANCARIO VINCULADO-CONVENIO PGJ/MJ 15/08-COMBATE VIOLEN	0,00	7.960,34	7.960,34
132501990519	REMUNERACAO DEPOSITO BANCARIO VINCULADO-CONVENIO MTUR/STUR 700066/2008	23.735,00	4.590,72	19.144,28-
132501990520	REMUNERACAO DEPOSITO BANCARIO VINCULADO-PROJETO ESTRUTURANTE AGROENERGIA-REC	50.000,00	25.776,04	24.223,96-
132501990521	REMUNERACAO DEPOSITO BANCARIO VINCULADO-CONVENIO MJ/SJS 88/2008-SERVIDORES S	0,00	2.433,43	2.433,43
132501990522	REMUNERACAO DEPOSITO BANCARIO VINCULADO-CONVENIO MJ/SJS 65/2008-POL ITINERAN	181.515,00	75.610,63	105.904,37-
132501990523	REMUNERACAO DEPOSITO BANCARIO VINCULADO-CONVENIO MJ/SJS 89/2008-CORREGEDORIA	0,00	1.527,77	1.527,77
132501990524	REMUNERACAO DEPOSITO BANCARIO VINCULADO-CONVENIO MJ/SJS 90/2008-REAP CORREG	0,00	24.002,58	24.002,58
132501990525	REMUNERACAO DEPOSITO BANCARIO VINCULADO-CONVENIO MJ/SJS 116/2008-ESTR CORREG	0,00	4.170,49	4.170,49
132501990526	REMUNERACAO DEPOSITO BANCARIO VINCULADO-CONVENIO MJ/SJS 61/2008-ARMAS PARA P	0,00	20.633,70	20.633,70
132501990527	REMUNERACAO DEPOSITO BANCARIO VINCULADO-CONVENIO MJ/SJS 59/2008-VIATURAS POL	0,00	150.160,74	150.160,74
132501990528	REMUNERACAO DEPOSITO BANCARIO VINCULADO-CONVENIO MJ/SJS 66/2008-SERV ASS SOC	0,00	8.654,18	8.654,18
132501990529	REMUNERACAO DEPOSITO BANCARIO VINCULADO-CONVENIO MJ/SJS 52/2008-UNID MOVEI P	0,00	68.418,01	68.418,01
132501990530	REMUNERACAO DEPOSITO BANCARIO VINCULADO-CONVENIO MJ/SJS 50/2008-REAP 26 BPM	0,00	12.004,52	12.004,52
132501990531	REMUNERACAO DEPOSITO BANCARIO VINCULADO-CONVENIO MJ/SJS 58/2008-REAP 15 BPM	0,00	28.897,58	28.897,58
132501990532	REMUNERACAO DEPOSITO BANCARIO VINCULADO-CONVENIO MJ/SJS 63/2008-HOSPL EM P.A	0,00	17.078,02	17.078,02
132501990533	REMUNERACAO DEPOSITO BANCARIO VINCULADO-CONVENIO MJ/SJS 57/2008-REAP 31 BPM	0,00	14.102,20	14.102,20
132501990534	REMUNERACAO DEPOSITO BANCARIO VINCULADO-CONVENIO MJ/SJS 54/2008-REAP 17 BPM	0,00	14.019,22	14.019,22
132501990535	REMUNERACAO DEPOSITO BANCARIO VINCULADO-CONVENIO MJ/SJS 47/2008-REAP 24 BPM	0,00	14.344,53	14.344,53

EXERCÍCIO DE 2010	SETOR GOVERNAMENTAL (CONSOLIDADO)	RFPE064/00019
	COMPARATIVO DA RECEITA ORÇADA COM A ARRECADADA	ANEXO N. 10
		R\$

CÓDIGO	ESPECIFICAÇÃO	ORÇADA	ARRECADADA	DIFERENÇA
132501990536	REMUNERACAO DEPOSITO BANCARIO VINCULADO-CONVENIO MJ/SJS 56/2008-REAP 34 BPM	41.743,00	13.995,46	27.747,54-
132501990537	REMUNERACAO DEPOSITO BANCARIO VINCULADO-CONVENIO MJ/SJS 60/2008-REAP 3 BPM	0,00	12.132,87	12.132,87
132501990538	REMUNERACAO DEPOSITO BANCARIO VINCULADO-CONVENIO MJ/SJS 49/2008-SISTEMA POL	0,00	33.280,47	33.280,47
132501990539	REMUNERACAO DEPOSITO BANCARIO VINCULADO-CONVENIO MJ/SJS 55/2008-ASSES BIOPSI	0,00	2.346,78	2.346,78
132501990540	REMUNERACAO DEPOSITO BANCARIO VINCULADO-CONVENIO MJ/SJS 53/2008-REAP 33 BPM	42.137,00	14.101,44	28.035,56-
132501990541	REMUNERACAO DEPOSITO BANCARIO VINCULADO-CONVENIO MJ/SJS 48/2008-REAP 18 BPM	0,00	14.446,84	14.446,84
132501990542	REMUNERACAO DEPOSITO BANCARIO VINCULADO-CONVENIO MJ/SJS 114/2008-REAP AGENC	0,00	6.611,90	6.611,90
132501990543	REMUNERACAO DEPOSITO BANCARIO VINCULADO-CONVENIO MJ/SJS 118/2008-CORREGEDORI	0,00	102.322,51	102.322,51
132501990544	REMUNERACAO DEPOSITO BANCARIO VINCULADO-CONVENIO MJ/SJS 265/2008-REAP SERV I	0,00	13.405,20	13.405,20
132501990545	REMUNERACAO DEPOSITO BANCARIO VINCULADO-CONVENIO MJ/SJS 117/2008-REAP AGENC	0,00	62.708,72	62.708,72
132501990546	REMUNERACAO DEPOSITO BANCARIO VINCULADO-CONVENIO MJ/SJS 64/2008-REAP 25 BPM	0,00	11.999,45	11.999,45
132501990547	REMUNERACAO DEPOSITO BANCARIO VINCULADO-CONVENIO MJ/SJS 62/2008-AQUIS EQUIP	61.229,00	20.752,91	40.476,09-
132501990548	REMUNERACAO DEPOSITO BANCARIO VINCULADO-CONVENIO MJ/SJS 115/2008-POSTO MOVEI	184.037,00	138.443,57	45.593,43-
132501990549	REMUNERACAO DEPOSITO BANCARIO VINCULADO- CONVENIO SEDH/FASE 97/2007	15.000,00	14.738,78	261,22-
132501990551	REMUNERACAO DEPOSITO BANCARIO VINCULADO-CONV SPM-PR/SJDS 30/2008-RES ATEND M	7.227,00	0,00	7.227,00-
132501990552	REMUNERACAO DEPOSITO BANCARIO VINCULADO-FUNORE-PJ-SELO DIGITAL PJ RECEITA	0,00	1.269.116,01	1.269.116,01
132501990553	REMUNERACAO DEPOSITO BANCARIO-FUNORE-PJ-SELO DIGITAL SERVENTIAS ATOS GRATUIT	0,00	242.718,23	242.718,23
132501990554	REMUNERACAO DEPOSITO BANCARIO VINCULADO-FUNORE-SELO DIGITAL SERVENTI COMPL R	0,00	1.535,50	1.535,50
132501990555	REMUNERACAO DEPOSITO BANCARIO VINCULADO-CONVENIO MTUR/STUR 700782/08	2.000,00	2.342,97	342,97
132501990556	REMUNERACAO DEPOSITO BANCARIO VINCULADO-CONVENIO MTUR/STUR 700182/08	4.224,00	17.628,06	13.404,06
132501990557	REMUNERACAO DEPOSITO BANCARIO VINCULADO-CONVENIO MCT/UERGS 108030400	0,00	9.675,14	9.675,14
132501990558	REMUNERACAO DEPOSITO BANCARIO VINCULADO CONVENIO MDA/FEPAgro 262099-09/2008	50.000,00	42.621,27	7.378,73-
132501990559	REMUNERACAO DEPOSITO BANCARIO VINCULADO-CONVENIO MTUR/STUR 702027/2008	1.104,00	1.198,16	94,16
132501990560	REMUNERACAO DEPOSITO BANCARIO VINCULADO-CONVENIO MTUR/STUR 702268/2008	5.618,00	25.587,33	19.969,33
132501990563	REMUNERACAO DEPOSITO BANCARIO VINCULADO-TRANSFERENCIAS PRO-IRRIGACAO	36.402,00	201.433,27	165.031,27
132501990565	REMUNERACAO DEPOSITO BANCARIO VINCULADO-CONVENIO MJ/TJ 62/2008	0,00	4.284,46	4.284,46
132501990566	REMUNERACAO DEPOSITO BANCARIO VINCULADO CONVENIO EMBRAPA-MAPA/FEPAgro 702003	350.000,00	46.386,77	303.613,23-
132501990567	REMUNERACAO DEPOSITO BANCARIO VINCULADO-CONVENIO SPM-PR/FASE 212/2008	10.000,00	0,00	10.000,00-
132501990568	REMUNERACAO DEPOSITO BANCARIO VINCULADO-CONVENIO MJ/SSP 443/2008	136.163,00	57.768,86	78.394,14-
132501990569	REMUNERACAO DEPOSITO BANCARIO VINCULADO-CONVENIO CNPQ-MCT/FAPERGS 2008/2009	0,00	25.209,29	25.209,29

EXERCÍCIO DE 2010		SETOR GOVERNAMENTAL (CONSOLIDADO)		RFPE064/00020
		COMPARATIVO DA RECEITA ORÇADA COM A ARRECADADA		ANEXO N. 10
				R\$
CÓDIGO	ESPECIFICAÇÃO	ORÇADA	ARRECADADA	DIFERENÇA
132501990570	REMUNERACAO DEPOSITO BANCARIO VINCULADO-CONVENIO SENASP-MJ/SSP 424/2008	17.104,00	15.935,86	1.168,14-
132501990571	REMUNERACAO DEPOSITO BANCARIO VINCULADO-CONVENIO SENASP-MJ/SSP 652/2008	15.789,00	785,81	15.003,19-
132501990572	REMUNERACAO DEPOSITO BANCARIO VINCULADO-CONVENIO SENASP-MJ/SSP 564/2008	9.281,00	9.447,47	166,47
132501990573	REMUNERACAO DEPOSITO BANCARIO VINCULADO-CONVENIO SENASP-MJ/SSP 565/2008	9.281,00	10.037,89	756,89
132501990574	REMUNERACAO DEPOSITO BANCARIO VINCULADO-CONVENIO SENASP-MJ/SSP 572/2008	10.795,00	11.678,05	883,05
132501990575	REMUNERACAO DEPOSITO BANCARIO VINCULADO-CONVENIO SENASP-MJ/SSP 556/2008	34.761,00	124.392,53	89.631,53
132501990576	REMUNERACAO DEPOSITO BANCARIO VINCULADO-CONVENIO SENASP-MJ/SSP 550/2008	41.097,00	24.902,58	16.194,42-
132501990577	REMUNERACAO DEPOSITO BANCARIO VINCULADO-CONVENIO SENASP-MJ - FASE 666-2008	100.000,00	33.544,80	66.455,20-
132501990578	REMUNERACAO DEPOSITO BANCARIO VINCULADO-TRANSF REC VINC POR LEI-PODER JUDICI	0,00	4.562.289,90	4.562.289,90
132501990579	REMUNERACAO DEPOSITO BANCARIO VINCULADO-TERMO COMPROMISSO MIN-RS 74-2009	0,00	894.174,90	894.174,90
132501990580	REMUNERACAO DEPOSITOS BANCARIOS VINCULADOS-CONVENIO MCT-FEPAGRO 201522009	0,00	237.982,73	237.982,73
132501990581	REMUNERACAO DEPOSITO BANCARIO VINCULADO-CONVENIO MJ/SSP 25/2007	0,00	52.227,71	52.227,71
132501990582	REMUNERACAO DEPOSITO BANCARIO VINCULADO-CONVENIO CNPQ-MCT-FAPERGS 700545/200	0,00	192.613,61	192.613,61
132501990583	REMUNERACAO DEPOSITO BANCARIO VINCULADO-CONVENIO SEBRAE-FAPERGS	0,00	17.341,69	17.341,69
132501990585	REMUNERACAO DEPOSITO BANCARIO VINCULADO-CONVENIO MP-PGJ 717237/2009	0,00	18.442,77	18.442,77
132501990586	REMUNERACAO DEPOSITO BANCARIO VINCULADO-CONVENIO MP-PGJ 717377/2009	0,00	7.574,46	7.574,46
132501990587	REMUNERACAO DEPOSITO BANCARIO VINCULADO-CONVENIO FINEP-MCT/FZB 109038900	0,00	41.302,15	41.302,15
132501990588	TRANSFERENCIA CONVENIO FINEP-MCT/FZB 108065400	0,00	8.887,91	8.887,91
132501990589	REMUNERACAO DEPOSITO BANCARIO VINCULADO-CONVENIO SEDH-PR/FASE 718379/2009	0,00	142.682,03	142.682,03
132501990590	REMUNERACAO DEPOSITO BANCARIO VINCULADO CONTRATO CEF-MESP/FUNDERGS282583-99/	0,00	5.025,64	5.025,64
132501990591	REMUNERACAO DEPOSITO BANCARIO VINCULADO-CONVENIO SEDH-PR - FASE 717913/2009	0,00	80.242,52	80.242,52
132501990592	REMUNERACAO DEPOSITO BANCARIO VINCULADO-CONVENIO MINISTERIO DA DEFESA-SEINFR	0,00	61.858,92	61.858,92
132501990593	REMUNERACAO DEPOSITO BANCARIO VINCULADO-TERMO COOPERACAO PETROBRAS-CIENTEC	0,00	20.918,47	20.918,47
132501990594	REMUNERACAO DEPOSITO BANCARIO VINCULADO-CONVENIO SEBRAE-CIENTEC CT 420/0-200	0,00	616,86	616,86
132501990595	REMUNERACAO DEPOSITO BANCARIO VINCULADO-CONV FINEP-MCT-CIENTEC 106067500	0,00	90,51	90,51
132501990596	REMUNERACAO DEPOSITO BANCARIO VINCULADO-CONVENIO CEEE-FZB 20292010	0,00	56,83	56,83
132501990597	REMUNERACAO DEPOSITO BANCARIO VINCULADO-CONTRATO CEF-MTUR - DAER 276706-56	0,00	35.315,81	35.315,81
132501990600	REMUNERACAO DEPOSITO BANCARIO VINCULADO-CONVENIO PMPA - SSP-BM 22-2009	0,00	9.449,29	9.449,29
132501990601	REMUNERACAO DEPOSITO BANCARIO VINCULADO-CONVENIO INFRAERO-MDEF - SSP-BM 21-2	0,00	70.383,75	70.383,75
132501990602	REMUNERACAO DEPOSITO BANCARIO VINCULADO-PGTO PRECS TJ-ART 97, § 6, ADCT-CF	0,00	493,89	493,89

EXERCÍCIO DE 2010		SETOR GOVERNAMENTAL (CONSOLIDADO)		RFPE064/00021
		COMPARATIVO DA RECEITA ORÇADA COM A ARRECADADA		ANEXO N. 10
				R\$
CÓDIGO	ESPECIFICAÇÃO	ORÇADA	ARRECADADA	DIFERENÇA
132501990604	REMUNERACAO DEPOSITO BANCARIO VINCULADO-PGTO PRECS TRT-ART 97, § 6, ADCT-CF	0,00	116.574,99	116.574,99
132501990607	REMUNERACAO DEPOSITO BANCARIO VINCULADO-CONTRATO CEF-MESP - FUNDERGS 264589-	0,00	1.317,38	1.317,38
132501990608	REMUNERACAO DEPOSITO BANCARIO VINCULADO-CONVENIO FINEP-MCT - FEE 108051000	0,00	8.094,77	8.094,77
132501990610	REMUNERACAO DEPOSITO BANCARIO VINCULADO-CONVENIO MJ-SSP 047-09	0,00	16.587,04	16.587,04
132501990611	REMUNERACAO DEPOSITO BANCARIO VINCULADO CONVENIO MJ-SSP 0264810-64/2008	0,00	7.715,77	7.715,77
132501990629	REM DEPOSITOS BANCARIOS VINCULADOS-CONV SEBRAE-PAPERGS-PROJETO DOUTOR NA EMP	0,00	3.514,80	3.514,80
132502000000	REMUNERACAO DE DEPOSITO DE RECURSOS NAO VINCULADOS	24.727.155,00	79.926.444,25	55.199.289,25
132502990000	DIVERSAS REMUNERACOES DE DEPOSITOS BANCARIOS NAO VINCULADOS	24.727.155,00	79.926.444,25	55.199.289,25
132502990001	REMUNERACOES DE DEPOSITOS BANCARIOS NAO VINCULADOS	10.791.533,00	34.125.840,67	23.334.307,67
132502990002	REMUNERACAO DE RECURSOS APLICADOS NO SISTEMA INTEGRADO DE ADMINS DE CAIXA -	11.435.800,00	45.008.150,36	33.572.350,36
132502990004	REMUNERACAO DE DEPOSITO JUDICIAL OU RECURSAL - NAO VINCULADOS	5.000,00	17.510,78	12.510,78
132502990005	REMUNERACAO DEPOSITO BANCARIO VINCULADO-NAO VINCULADO-OUTROS PODERES	2.105.602,00	357.813,25	1.747.788,75-
132502990006	REMUNERACAO DEPOSITOS BANCARIOS VINCULADOS CONVENIO PMPA/SSP CARNAVAL 2011	0,00	1.004,01	1.004,01
132502990007	REMUNERACOES DE DEPOSITOS BANCARIOS PARA PAGAMENTOS DE PRECATORIOS	389.220,00	416.125,18	26.905,18
132800000000	REMUNERACAO DOS INVESTIMENTOS DO REGIME PROPRIO DE PREVIDENCIA DO SERVIDOR	82.542.967,00	15.952.259,54	66.590.707,46-
132899000000	REMUNERACAO DOS INVESTIMENTOS DO REGIME PROPRIO DE PREVIDENCIA DO SERVIDOR E	82.542.967,00	15.952.259,54	66.590.707,46-
132899010000	REMUNERACAO DOS INVESTIMENTOS DO REGIME PROPRIO DE PREVIDENCIA DO SERVIDOR E	82.542.967,00	15.952.259,54	66.590.707,46-
132899010423	REMUNERACAO DEPOSITO BANCARIO VINCULADO-FUNDO GARANTIA PREVIDENCIA PUBLICA E	0,00	15.952.259,54	15.952.259,54
132899010424	REMUNERACAO DEPOSITO BANCARIO VINCULADO-FUNDO DE EQUILIBRIO PREVIDENCIARIO	82.542.967,00	0,00	82.542.967,00-
132900000000	OUTRAS RECEITAS DE VALORES MOBILIARIOS	7.420.035,00	4.677.598,66	2.742.436,34-
132999000000	OUTRAS RECEITAS DE VALORES MOBILIARIOS	7.420.035,00	4.677.598,66	2.742.436,34-
132999010000	DIVERSAS RECEITAS DE VALORES MOBILIARIOS	7.420.035,00	4.677.598,66	2.742.436,34-
132999010005	JUROS E CORRECAO MONETARIA DE RECEITAS EXTRA-ORCAMENTARIAS	9.287,00	3.234,26	6.052,74-
132999010008	RECEITA EQUALIZACAO CUSTOS FINANCEIROS CONTRATUAIS -OPERACOES SWAP-NAO VINC	3.236.135,00	0,00	3.236.135,00-
132999010016	JUROS DE EMPRESTIMOS CONCEDIDOS C/RECURSO DO EMPRESTIMOBID-PRO-GUAIBA 776/OC	3.928.798,00	3.203.336,79	725.461,21-
132999010019	JUROS E OUTRAS RENDAS DA CARTEIRA DE CREDITO IMOBILIARIO DA EXTINTA CEERGS	207.889,00	1.306.381,05	1.098.492,05
132999010030	REMUNERACAO DEPOSITOS JUDICIAIS-SPH	35.526,00	0,00	35.526,00-
132999010099	JUROS E CORRECAO MONETARIA DIVERSOS	2.400,00	164.646,56	162.246,56
133000000000	RECEITA DE CONCESSOES E PERMISSOES	13.647.194,00	8.500.364,58	5.146.829,42-
133100000000	RECEITA DE CONCESSOES E PERMISSOES - SERVICOS	5.550.000,00	6.316.102,13	766.102,13
133101000000	RECEITA DE CONCESSOES E PERMISSOES - SERVICOS DE TRANSPORTE	5.550.000,00	6.316.102,13	766.102,13
133101050000	RECEITA DE OUTORGA DOS SERVICOS DE TRANSPORTE COLETIVO LOCAL E INTERMUNICIPA	5.550.000,00	6.316.102,13	766.102,13
133101050001	CONCESSOES E PERMISSOES DE SERVICOS - SETM	5.550.000,00	6.316.102,13	766.102,13
133300000000	RECEITAS DE CONCESSOES E PERMISSOES-DIREITOS DE USO DE BENS PUBLICOS	2.297.194,00	1.359.811,59	937.382,41-

EXERCÍCIO DE 2010	SETOR GOVERNAMENTAL (CONSOLIDADO)	RFPE064/00022
	COMPARATIVO DA RECEITA ORÇADA COM A ARRECADADA	ANEXO N. 10
		R\$

CÓDIGO	ESPECIFICAÇÃO	ORÇADA	ARRECADADA	DIFERENÇA
133399000000	OUTRAS RECEITAS DE CONCESSOES E PERMISSOES - DIREITOS DE USO DE BENS PUBLICO	2.297.194,00	1.359.811,59	937.382,41-
133399010000	RECEITAS DE CONCESSOES E PERMISSOES DE DIREITOS DE USO DE AREAS EM AEROPORTO	240.863,00	260.048,34	19.185,34
133399010001	CONCESSAO DIREITO USO AREA AEROPORTOS	240.863,00	260.048,34	19.185,34
133399990000	DIVERSAS RECEITAS DE CONCESSOES E PERMISSOES DE USO	2.056.331,00	1.099.763,25	956.567,75-
133399990001	CONCESSAO DE USO - PARQUE ZOOLOGICO	300.000,00	278.143,94	21.856,06-
133399990002	CONCESSAO DE USO - JARDIM BOTANICO	15.000,00	9.094,00	5.906,00-
133399990003	PERMISSAO USO - JARDIM BOTANICO	7.000,00	8.285,00	1.285,00
133399990004	CONCESSAO DE USO - DEPENDENCIAS DE FOROS - FRPJ	1.000.000,00	179.667,05	820.332,95-
133399990005	PERMISSAO DE USO - FESP- BRIGADA MILITAR	0,00	7.040,00	7.040,00
133399990006	CONCESSOES E PERMISSOES DE USO DE BEM - FAPERGS	0,00	17.181,15	17.181,15
133399990011	CONCESSAO DE USO - FESP	0,00	14.178,48	14.178,48
133399990012	RECEITA DA PERMISSAO DE USO ONEROSO DA FAIXA DE DOMINIO - DAER	97.000,00	365.579,96	268.579,96
133399990015	PERMISSAO DE USO - MINISTERIO PUBLICO	14.000,00	0,00	14.000,00-
133399990017	CONCESSAO DE USO - FEGEP	623.331,00	220.403,67	402.927,33-
133399990018	PERMISSAO DE USO - FUNDO ESTADUAL DE GESTAO PATRIMONIAL-FEGEP	0,00	190,00	190,00
133900000000	DEMAIS RECEITAS DE CONCESSOES E PERMISSOES	5.800.000,00	824.450,86	4.975.549,14-
133999000000	OUTRAS RECEITAS DE CONCESSOES E PERMISSOES	5.800.000,00	824.450,86	4.975.549,14-
133999010000	DIVERSAS RECEITAS DE CONCESSOES E PERMISSOES	5.800.000,00	824.450,86	4.975.549,14-
133999010004	PARTICIPACAO NA REMUNERACAO DE SERVICOS CONCEDIDOS-PEDAGIOS-DAER	5.800.000,00	824.450,86	4.975.549,14-
139000000000	OUTRAS RECEITAS PATRIMONIAIS	131.385.645,00	109.752.394,56	21.633.250,44-
139099000000	OUTRAS RECEITAS PATRIMONIAIS	131.385.645,00	109.752.394,56	21.633.250,44-
139099010000	DIVERSAS RECEITAS PATRIMONIAIS	131.385.645,00	109.752.394,56	21.633.250,44-
139099010008	RECEITAS DE AUTORIZACAO DE USO - NAO VINCULADAS	8.150,00	500,00	7.650,00-
139099010012	RECEITA FUNDO ESTADUAL APOIO DESENV DOS PEQUENOS ESTABELECIMENTOS RURAIS -FE	0,00	23.596,54	23.596,54
139099010014	AUTORIZACAO DE USO - FUNDO ESTADUAL DE GESTAO PATRIMONIAL-FEGEP	1.108.987,00	1.500.367,04	391.380,04
139099010015	ALUGUEIS DE BENS MOVEIS	200.000,00	206.811,51	6.811,51
139099010016	RECEITA COM PUBLICIDADE NA FAIXA DE DOMINIO - DAER	95.500,00	19.535,28	75.964,72-
139099010017	RECEITA POR AUTORIZACAO E ACESSO A FAIXA DE DOMINIO - DAER	7.000,00	28.342,57	21.342,57
139099010018	AUTORIZACAO DE USO ESTUDIO FONOGRAFICO	6.000,00	650,00	5.350,00-
139099010020	RECEITAS REFERENTES AOS DEPOSITOS JUDICIAIS-FRPJ	129.960.008,00	107.972.591,62	21.987.416,38-
140000000000	RECEITA AGROPECUARIA	2.323.705,00	3.645.914,72	1.322.209,72
141000000000	RECEITA DA PRODUCAO VEGETAL	1.558.075,00	3.089.102,68	1.531.027,68
141001000000	RECEITA DA PRODUCAO VEGETAL	1.558.075,00	3.089.102,68	1.531.027,68
141001990000	DIVERSAS RECEITAS DA PRODUCAO VEGETAL	1.558.075,00	3.089.102,68	1.531.027,68
141001990005	RECEITA DA PRODUCAO VEGETAL - NAO VINCULADA	740.000,00	300.373,50	439.626,50-
141001990006	RECEITA DA PRODUCAO DE LENHA	817.441,00	2.785.125,14	1.967.684,14
141001990007	RECEITA DA PRODUCAO VEGETAL - FUNDEFLO	634,00	3.604,04	2.970,04
142000000000	RECEITA DA PRODUCAO ANIMAL E DERIVADOS	755.630,00	554.812,04	200.817,96-
142001000000	RECEITA DA PRODUCAO ANIMAL E DERIVADOS	755.630,00	554.812,04	200.817,96-
142001990000	DIVERSAS RECEITAS DA PRODUCAO ANIMAL E DERIVADOS	755.630,00	554.812,04	200.817,96-
142001990002	RECEITA DA PRODUCAO ANIMAL E DERIVADOS - FEASP	14.956,00	24.380,50	9.424,50
142001990003	RECEITA DA PRODUCAO ANIMAL E DERIVADOS - FES	80.674,00	0,00	80.674,00-
142001990004	RECEITA DA PRODUCAO ANIMAL E DERIVADOS - FUNDO PENITENCIARIO	0,00	22.923,50	22.923,50

EXERCÍCIO DE 2010		SETOR GOVERNAMENTAL (CONSOLIDADO)		RFPE064/00023
		COMPARATIVO DA RECEITA ORÇADA COM A ARRECADADA		ANEXO N. 10
				R\$
CÓDIGO	ESPECIFICAÇÃO	ORÇADA	ARRECADADA	DIFERENÇA
142001990005	RECEITA DA PRODUÇÃO ANIMAL E DERIVADOS - NAO VINCULADA	660.000,00	507.508,04	152.491,96-
149000000000	OUTRAS RECEITAS AGROPECUARIAS	10.000,00	2.000,00	8.000,00-
149099000000	OUTRAS RECEITAS AGROPECUARIAS	10.000,00	2.000,00	8.000,00-
149099010000	DIVERSAS RECEITAS AGROPECUARIAS	10.000,00	2.000,00	8.000,00-
149099010002	OUTRAS RECEITAS AGROPECUARIAS - NAO VINCULADA	10.000,00	2.000,00	8.000,00-
150000000000	RECEITA INDUSTRIAL	457.265,00	196.233,53	261.031,47-
152000000000	RECEITA DA INDUSTRIA DE TRANSFORMAÇÃO	457.265,00	196.233,53	261.031,47-
152021000000	RECEITA DA INDUSTRIA DE PRODUTOS FARMACEUTICOS E VETERINARIOS	363.979,00	106.092,00	257.887,00-
152021990000	DIVERSAS RECEITAS DA INDUSTRIA DE PRODUTOS FARMACEUTICOS E VETERINARIOS	363.979,00	106.092,00	257.887,00-
152021990001	RECEITA DA INDUSTRIA DE PRODUTOS FARMACEUTICOS E VETERINARIOS - FEASP	113.979,00	13.626,00	100.353,00-
152021990003	RECEITA DA INDUSTRIA DE PRODUTOS FARMACEUTICOS E VETERINARIOS - NAO VINCULAD	250.000,00	92.466,00	157.534,00-
152029000000	RECEITA DA INDUSTRIA EDITORIAL E GRAFICA	68.286,00	66.655,03	1.630,97-
152029990000	RECEITA DA INDUSTRIA EDITORIAL E GRAFICA	68.286,00	66.655,03	1.630,97-
152029990005	RECEITA DA INDUSTRIA EDITORIAL E GRAFICA - NAO VINCULADA	66.000,00	63.488,33	2.511,67-
152029990006	RECEITA DA VENDA DO DIARIO DA JUSTICA - FRPJ	2.286,00	3.166,70	880,70
152099000000	OUTRAS RECEITAS DA INDUSTRIA DE TRANSFORMAÇÃO	25.000,00	23.486,50	1.513,50-
152099010000	OUTRAS RECEITAS DA INDUSTRIA DE TRANSFORMAÇÃO	25.000,00	23.486,50	1.513,50-
152099010003	OUTRAS RECEITAS DA INDUSTRIA DE TRANSFORMAÇÃO - NAO VINCULADA	20.000,00	9.404,00	10.596,00-
152099010006	VENDA DE ARTESANATO	5.000,00	14.082,50	9.082,50
160000000000	RECEITA DE SERVICOS	246.860.989,00	232.245.394,91	14.615.594,09-
160001000000	SERVICOS COMERCIAIS	4.275.962,00	3.472.251,63	803.710,37-
160001020000	SERVICOS COMERCIALIZAÇÃO LIVROS; PERIODICOS; MATERIAIS ESCOLARES; DE PUBLICI	8.500,00	6.638,15	1.861,85-
160001020001	SERVICOS COMERCIALIZAÇÃO LIVROS; PERIODICOS; MATERIAIS ESCOLARES; DE PUBLICI	8.500,00	6.638,15	1.861,85-
160001030000	SERVICOS DE COMERCIALIZAÇÃO E DISTRIBUIÇÃO DE PRODUTOS AGROPECUARIOS	4.067.804,00	3.287.620,88	780.183,12-
160001030008	RECEITA DA COMERCIALIZAÇÃO DE ARROZ EM CASCA	1.715.695,00	685.637,11	1.030.057,89-
160001030009	RECEITA DA COMERCIALIZAÇÃO DE SEMENTES	1.052.871,00	800.344,30	252.526,70-
160001030010	RECEITA DA COMERCIALIZAÇÃO DE SEMENTES - PROJETO "TROCA-TROCA"	265.686,00	81.779,30	183.906,70-
160001030012	RECEITA DE COMERCIALIZAÇÃO DE ARROZ	516.776,00	859.886,79	343.110,79
160001030013	RECEITA DE COMERCIALIZAÇÃO DE ARROZ	516.776,00	859.973,38	343.197,38
160001990000	DIVERSOS SERVICOS COMERCIAIS	199.658,00	177.992,60	21.665,40-
160001990003	RECEITA DE SERVICOS COMERCIAIS - NAO VINCULADA	84.245,00	112.167,00	27.922,00
160001990004	RECEITA DE SERVICOS COMERCIAIS - FEASP	67.583,00	0,00	67.583,00-
160001990011	RECEITA DE SERVICOS COMERCIAIS - FESP (BRIGADA MILITAR)	47.830,00	65.825,60	17.995,60
160002000000	SERVICOS FINANCEIROS	378.202,00	278.873,72	99.328,28-
160002990000	DIVERSOS SERVICOS FINANCEIROS	378.202,00	278.873,72	99.328,28-
160002990001	RECEITA DE SERVICOS FINANCEIROS - NAO VINCULADA	378.202,00	278.873,72	99.328,28-
160003000000	SERVICOS DE TRANSPORTE	38.701.824,00	40.396.841,08	1.695.017,08
160003040000	SERVICOS DE TRANSPORTE AEREO	1.824,00	10,20	1.813,80-
160003040004	RECEITA DE SERVICOS DE TRANSPORTE AEREO	1.824,00	10,20	1.813,80-
160003990000	DIVERSOS SERVICOS DE TRANSPORTE	38.700.000,00	40.396.830,88	1.696.830,88
160003990001	TARIFA DE PEDAGIO - RS-135	6.500.000,00	6.292.580,95	207.419,05-

EXERCÍCIO DE 2010		SETOR GOVERNAMENTAL (CONSOLIDADO)		RFPE064/00024
		COMPARATIVO DA RECEITA ORÇADA COM A ARRECADADA		ANEXO N. 10
				R\$
CÓDIGO	ESPECIFICAÇÃO	ORÇADA	ARRECADADA	DIFERENÇA
160003990002	TARIFA DE PEDAGIO - RS-239	13.200.000,00	14.664.393,03	1.464.393,03
160003990003	TARIFA DE PEDAGIO - RS-240	19.000.000,00	19.439.856,90	439.856,90
160004000000	SERVICOS DE COMUNICACAO	62.000,00	149.915,07	87.915,07
160004990000	DIVERSOS SERVICOS DE COMUNICACAO	62.000,00	149.915,07	87.915,07
160004990001	RECEITAS DE PATROCINIOS	12.000,00	0,00	12.000,00-
160004990002	RECEITAS DE VEICULACAO DE CAMPANHAS PUBLICITARIAS	50.000,00	149.915,07	99.915,07
160005000000	SERVICOS DE SAUDE	9.864.225,00	11.647.719,26	1.783.494,26
160005010000	SERVICOS HOSPITALARES	100.000,00	1.136.593,36	1.036.593,36
160005010001	SERVICOS HOSPITALARES - HOSPITAIS DA BRIGADA MILITAR	100.000,00	1.136.593,36	1.036.593,36
160005030000	SERVICOS RADIOLOGICOS E LABORATORIAIS	9.672.550,00	10.502.241,21	829.691,21
160005030001	SERVICOS RADIOLOGICOS E LABORATORIAIS - HOSPITAIS DA BRIGADA MILITAR	17.550,00	0,00	17.550,00-
160005030004	RECEITA DE SERVICOS DE SAUDE - IPB	1.830.000,00	1.952.218,78	122.218,78
160005030005	RECEITA DE SERVICOS DE SAUDE - SUS	7.700.000,00	8.215.163,23	515.163,23
160005030010	RECEITA SERVICOS SAUDE-PROCEDIMENTOS SANGUE CONVENIADOS	125.000,00	334.859,20	209.859,20
160005100000	SERVICOS AMBULATORIAIS	2.108,00	0,00	2.108,00-
160005100001	SERVICOS AMBULATORIAIS - HOSPITAIS DA BRIGADA MILITAR	2.108,00	0,00	2.108,00-
160005990000	DIVERSOS SERVICOS DE SAUDE	89.567,00	8.884,69	80.682,31-
160005990003	RECEITA DE SERVICOS DE SAUDE - NAO VINCULADA	627,00	8.231,41	7.604,41
160005990007	RECEITA DE SERVICOS DE SAUDE - FESP (BRIGADA MILITAR)	85.422,00	653,28	84.768,72-
160005990008	SERVICOS DE SAUDE DIVERSOS-HOSPITAIS DA BRIGADA MILITAR	3.518,00	0,00	3.518,00-
160006000000	SERVICOS PORTUARIOS	43.726.236,00	38.457.102,59	5.269.133,41-
160006990000	DIVERSOS SERVICOS PORTUARIOS	43.726.236,00	38.457.102,59	5.269.133,41-
160006990002	RECEITA OPERACIONAL DO PORTO DE PORTO ALEGRE	1.700.000,00	2.334.251,75	634.251,75
160006990003	RECEITA OPERACIONAL DO PORTO DE RIO GRANDE	41.676.236,00	35.911.154,90	5.765.081,10-
160006990004	RECEITA OPERACIONAL DO PORTO DE PELOTAS	350.000,00	211.695,94	138.304,06-
160007000000	SERVICOS DE ARMAZENAGEM	11.101,00	0,00	11.101,00-
160007990000	SERVICOS DE ARMAZENAGEM	11.101,00	0,00	11.101,00-
160007990001	RECEITA DOS SERVICOS DE ARMAZENAGEM DE GRAOS	11.101,00	0,00	11.101,00-
160012000000	SERVICOS TECNOLOGICOS	6.805.000,00	13.635.021,54	6.830.021,54
160012990000	DIVERSOS SERVICOS TECNOLOGICOS	6.805.000,00	13.635.021,54	6.830.021,54
160012990001	RECEITA DOS SERVICOS DE ANALISES, TESTES E ENSAIOS	3.005.000,00	2.403.336,84	601.663,16-
160012990002	RECEITA DOS SERVICOS DE ANALISES, TESTES E ENSAIOS (LEI 6719/74)	3.800.000,00	11.231.684,70	7.431.684,70
160013000000	SERVICOS ADMINISTRATIVOS	42.490.536,00	36.265.927,40	6.224.608,60-
160013010000	SERVICOS DE INSCRICAO EM CONCURSOS PUBLICOS	22.616.176,00	9.793.174,38	12.823.001,62-
160013010001	TAXA INSCRICAO CONCURSO PUBLICO - FDRH	6.690.188,00	1.343.527,30	5.346.660,70-
160013010009	SERVICOS ADMINISTRATIVOS - CONCURSOS - FURPGE	1.210.000,00	585.049,02	624.950,98-
160013010012	TAXA DE INSCRICAO EM CONCURSO PUBLICO - NAO VINCULADA	3.100.654,00	1.091.518,05	2.009.135,95-
160013010013	TAXA DE INSCRICAO EM CONCURSO PUBLICO - FRMP	9.200.000,00	0,00	9.200.000,00-
160013010018	TAXA DE INSCRICAO EM CONCURSO PUBLICO-RECEITAS OPER FUNDO REAP PODER JUDICIA	1.580.334,00	6.773.080,01	5.192.746,01
160013010026	RECEITA DE SERVICOS EM CONCURSOS VESTIBULARES-UERGS	10.000,00	0,00	10.000,00-
160013010028	TAXA DE INSCRICAO EM CONCURSO PUBLICO - FRFCE	825.000,00	0,00	825.000,00-
160013040000	SERVICOS DE EXPEDICAO DE CERTIFICADOS	0,00	45,00	45,00
160013040001	SERVICOS DE EXPEDICAO DE CERTIFICADOS	0,00	45,00	45,00
160013070000	SERVICOS DE FOTOCOPIAS OU COPIAS HELIOGRAFICAS	0,00	8.485,91	8.485,91
160013070001	SERVICOS DE FOTOCOPIAS OU COPIAS HELIOGRAFICAS	0,00	8.485,91	8.485,91

EXERCÍCIO DE 2010		SETOR GOVERNAMENTAL (CONSOLIDADO)		RFPE064/00025
		COMPARATIVO DA RECEITA ORÇADA COM A ARRECADADA		ANEXO N. 10
				R\$
CÓDIGO	ESPECIFICAÇÃO	ORÇADA	ARRECADADA	DIFERENÇA
160013990000	DIVERSOS SERVICOS ADMINISTRATIVOS	19.874.360,00	26.464.222,11	6.589.862,11
160013990002	SERVICOS ADMINISTRATIVOS - NAO VINCULADOS	6.152.732,00	15.824.919,84	9.672.187,84
160013990003	SERVICOS DE CANAIS DE DESCONTO-CONSIGNATARIOS EM GERAL	4.434.653,00	3.516.655,28	917.997,72-
160013990006	RECEITA DE SERVICOS ADMINISTRATIVOS - FRPJ	1.358.794,00	2.262.319,61	903.525,61
160013990010	RECEITAS DE SERVICOS ADMINISTRATIVOS - FADEP	4.215,00	760.555,85	756.340,85
160013990011	RECEITAS DE SERVICOS POSTAIS	3.623,00	4.672,42	1.049,42
160013990016	RECEITA DE SERVICOS ADMINISTRATIVOS - FRMP	4.200.000,00	202.352,46	3.997.647,54-
160013990023	RECEITA AUTORIZACAO PARA UTILIZACAO DE VIA - RS 389 - ESTRADA DO MAR	212.800,00	240.710,46	27.910,46
160013990024	RECEITA DE AUTORIZACAO ESPECIAL DE TRANSITO - LEI FEDERAL 9.503/97-CTB	1.451.700,00	1.685.865,70	234.165,70
160013990025	RECEITA DE AUTORIZACAO DE TRANSPORTE ESPECIAL - RECEFITUR	1.616.000,00	1.459.457,47	156.542,53-
160013990029	RECEITA DE SERVICOS ADMINISTRATIVOS - FRTCE	15.000,00	9.218,09	5.781,91-
160013990030	SERVICOS DE CANAIS DE DESCONTOS-CONSIGNATARIOS DO PODER LEGISLATIVO	43.380,00	41.718,58	1.661,42-
160013990034	SERVICOS CANAIS DE DESCONTOS-CONSIGNATARIOS REGIME PROPRIO PREVIDENCIA SOCIA	381.463,00	455.776,35	74.313,35
160014000000	SERVICOS DE INSPECAO E FISCALIZACAO	26.457,00	1.380,76	25.076,24-
160014990000	DIVERSOS SERVICOS DE INSPECAO E FISCALIZACAO	26.457,00	1.380,76	25.076,24-
160014990001	RECEITA DE SERVICOS DE INSPECAO E FISCALIZACAO - FEASP	26.457,00	0,00	26.457,00-
160014990003	RECEITA DE SERVICOS DE INSPECAO E FISCALIZACAO - NAO VINCULADA	0,00	1.380,76	1.380,76
160016000000	SERVICOS EDUCACIONAIS	3.240.033,00	3.664.041,12	424.008,12
160016990000	DIVERSOS SERVICOS EDUCACIONAIS	3.240.033,00	3.664.041,12	424.008,12
160016990001	RECEITA DE SERVICOS EDUCACIONAIS - NAO VINCULADA	3.220.033,00	3.662.951,12	442.918,12
160016990027	RECEITA DE SERVICOS EM CURSOS DE EXTENSAO-UERGS	20.000,00	1.090,00	18.910,00-
160017000000	SERVICOS AGROPECUARIOS	376.698,00	822.139,24	445.441,24
160017990000	DIVERSOS SERVICOS AGROPECUARIOS	376.698,00	822.139,24	445.441,24
160017990001	RECEITA DE SERVICOS AGROPECUARIOS - FEASP	371.698,00	67.000,00	304.698,00-
160017990002	RECEITA DE SERVICOS AGROPECUARIOS - NAO VINCULADA	5.000,00	755.139,24	750.139,24
160019000000	SERVICOS RECREATIVOS E CULTURAIS	7.665.868,00	3.842.936,18	3.822.931,82-
160019990000	DIVERSOS SERVICOS RECREATIVOS E CULTURAIS	7.665.868,00	3.842.936,18	3.822.931,82-
160019990001	RECEITA DE SERVICOS RECREATIVOS, ARTISTICOS E CULTURAIS - NAO VINCULADA	1.013.607,00	735.208,39	278.398,61-
160019990003	RECEITA DE INGRESSO DE VISITACAO NO PARQUE ZOOLOGICO DE SAPUCAIA DO SUL	1.600.000,00	1.495.968,00	104.032,00-
160019990004	RECEITA DE INGRESSO DE VISITACAO NO JARDIM BOTANICO	100.000,00	74.490,00	25.510,00-
160019990006	SERVICOS RECREATIVOS E CULTURAIS-FEASP	4.290.788,00	812.829,53	3.477.958,47-
160019990008	RECEITA DE VISITACAO EM PARQUES VINCULADOS A SEC. DO TURISMO	661.473,00	724.440,26	62.967,26
160020000000	SERVICO DE CONSULTORIA, ASSISTENCIA TECNICA E ANALISE DE PROJETOS	31.374.086,00	25.020.982,03	6.353.103,97-
160020010000	SERVICOS DE ANALISE PARA LICENCIAMENTO AMBIENTAL	30.577.310,00	25.020.234,36	5.557.075,64-
160020010001	RECEITA DE DECLARACAO DE LICENCIAMENTO	80.931,00	110.304,90	29.373,90
160020010002	RECEITA DE LICENCIAMENTO PREVIO	3.528.517,00	4.479.289,03	950.772,03
160020010003	RECEITA DE LICENCIAMENTO DE INSTALACAO	4.264.486,00	3.554.973,61	709.512,39-
160020010004	RECEITA DE LICENCIAMENTO DE OPERACAO	22.703.376,00	15.672.222,74	7.031.153,26-
160020010005	RECEITA DE SERVICOS DE LICENCIAMENTO AMBIENTAL	0,00	1.203.444,08	1.203.444,08
160020990000	DIVERSOS SERVICOS DE CONSULTORIA, ASSISTENCIA TECNICA E ANALISE DE PROJETOS	796.776,00	747,67	796.028,33-

EXERCÍCIO DE 2010	SETOR GOVERNAMENTAL (CONSOLIDADO)	RFPE064/00026
	COMPARATIVO DA RECEITA ORÇADA COM A ARRECADADA	ANEXO N. 10
		R\$

CÓDIGO	ESPECIFICAÇÃO	ORÇADA	ARRECADADA	DIFERENÇA
160020990001	ANALISE DE PROJETOS DE PARCELAMENTO DE SOLO - ANUENCIA PREVIA	0,00	747,67	747,67
160020990005	RECEITA DE SERVICOS DE CONSULTORIA, ASSISTENCIA TECNICA E ANALISE DE PROJETO	796.776,00	0,00	796.776,00-
160021000000	SERVICOS DE HOSPEDAGEM E ALIMENTACAO	3.832,00	0,00	3.832,00-
160021990000	DIVERSOS SERVICOS DE HOSPEDAGEM E ALIMENTACAO	3.832,00	0,00	3.832,00-
160021990001	RECEITA DE SERVICOS DE HOSPEDAGEM E ALIMENTACAO - FEASP	3.832,00	0,00	3.832,00-
160022000000	SERVICOS DE ESTUDOS E PESQUISAS	664.961,00	479.292,47	185.668,53-
160022990000	DIVERSOS SERVICOS DE ESTUDOS E PESQUISAS	664.961,00	479.292,47	185.668,53-
160022990001	RECEITA DE SERVICOS DE ESTUDOS E PESQUISAS - COPESUL	415.961,00	382.395,52	33.565,48-
160022990004	RECEITA DE SERVICOS DE ESTUDOS E PESQUISAS - NAO VINCULADA	249.000,00	95.380,10	153.619,90-
160022990006	RECEITA DE SERVICOS DE ESTUDOS E PESQUISAS-COTRIJAL	0,00	1.516,85	1.516,85
160023000000	SERVICO DE REGISTRO DE MARCAS, DE PATENTES E DE TRANSFERENCIAS DE TECNOLOGIA	15.000,00	0,00	15.000,00-
160023990000	DIVERSOS SERVICOS DE REGISTRO DE MARCAS, DE PATENTES E DE TRANSFERENCIA TECN	15.000,00	0,00	15.000,00-
160023990001	RECEITA DE SERVICOS DE CONTRATOS TRANSFERENCIA TECNOLOGIA CULTIVAR/FEPAGRO 1	15.000,00	0,00	15.000,00-
160024000000	SERVICOS DE REGISTRO DO COMERCIO	13.450.480,00	13.214.009,30	236.470,70-
160024990000	DIVERSOS SERVICOS DE REGISTRO DO COMERCIO	13.450.480,00	13.214.009,30	236.470,70-
160024990001	RECEITA DE SERVICOS DA JUNTA COMERCIAL DO RIO GRANDE DO SUL	13.450.480,00	13.214.009,30	236.470,70-
160031000000	TARIFAS AEROPORTUARIAS	623.700,00	74.900,01	548.799,99-
160031010000	TARIFA AEROPORTUARIA	623.700,00	74.900,01	548.799,99-
160031010001	TARIFAS AEROPORTUARIAS - NAO VINCULADA	620.000,00	47.772,84	572.227,16-
160031010002	OPERACOES AEROPORTUARIAS EM HORARIO EXTRAORDINARIO	3.700,00	27.127,17	23.427,17
160099000000	OUTROS SERVICOS	43.104.788,00	40.822.061,51	2.282.726,49-
160099010000	SERVICOS PARA UTILIZACAO E COMERCIALIZACAO DAS FAIXAS DE DOMINIO	3.900,00	53.439,98	49.539,98
160099010031	SERVICO DE ANALISE DE PROJETO DE REDE E LINHA TRANSVERSAL	0,00	45.105,63	45.105,63
160099010032	SERVICO ANALISE EXPEDIENTE DE ENGENHO PUBLICITARIO	0,00	102,23	102,23
160099010033	SERVICO DE ANALISE DE PROJETO DE ACESSO COMERCIAL E DE SERVICO	3.900,00	8.232,12	4.332,12
160099990000	DIVERSOS SERVICOS	43.100.888,00	40.768.621,53	2.332.266,47-
160099990009	RECEITA SERVICO GERENCIAMENTO SIST ARRECADACAO MULTAS INFRACAO TRANSITO - DE	37.207.840,00	37.468.584,77	260.744,77
160099990011	OUTROS SERVICOS - SETM	280.000,00	443.522,75	163.522,75
160099990012	RECEITA DE SERVICOS DE BOMBEIROS NAO EMERGENCIAL-FESP - BM	799,00	0,00	799,00-
160099990013	RECEITA DE SERVICOS DE SEGURANCA PUBLICA - FESP - BM	1.922.933,00	1.568.005,49	354.927,51-
160099990020	RECEITA DOS SERVICOS DE ANALISES LABORATORIAIS	150.000,00	1.100.641,78	950.641,78
160099990023	COTA DE CONTRIBUIÇÃO	700.000,00	73.619,85	626.380,15-
160099990025	RECEITA DE OUTROS SERVICOS - FEASP	881.383,00	0,00	881.383,00-
160099990026	RECEITA DE OUTROS SERVICOS - FUNDO PENITENCIARIO	1.351.533,00	0,00	1.351.533,00-
160099990028	RECEITA DE OUTROS SERVICOS - NAO VINCULADA	602.400,00	113.630,89	488.769,11-
160099990030	RECEITA DE SERVICOS DE CURSOS	4.000,00	616,00	3.384,00-
170000000000	TRANSFERENCIAS CORRENTES	6.386.839.006,00	5.971.846.065,02	414.992.940,98-
172000000000	TRANSFERENCIAS INTERGOVERNAMENTAIS	6.170.642.810,00	5.898.938.099,97	271.704.710,03-
172100000000	TRANSFERENCIAS DA UNIAO	3.414.248.022,00	3.181.661.128,65	232.586.893,35-
172101000000	PARTICIPACAO NA RECEITA DA UNIAO	1.808.409.564,00	1.689.888.514,87	118.521.049,13-

EXERCÍCIO DE 2010	SETOR GOVERNAMENTAL (CONSOLIDADO)	RFPE064/00027
	COMPARATIVO DA RECEITA ORÇADA COM A ARRECADADA	ANEXO N. 10
		R\$

CÓDIGO	ESPECIFICAÇÃO	ORÇADA	ARRECADADA	DIFERENÇA
172101010000	COTA-PARTE DO FUNDO DE PARTICIPACAO DOS ESTADOS	1.256.036.770,00	1.148.674.282,96	107.362.487,04-
172101010001	COTA-PARTE DO FUNDO DE PARTICIPACAO DOS ESTADOS (FPE)	1.256.036.770,00	1.148.674.282,96	107.362.487,04-
172101120000	COTA-PARTE DO IMPOSTO SOBRE PRODUTOS INDUSTRIALIZADOS - ESTADOS EXPORTADORES	455.396.694,00	440.022.448,49	15.374.245,51-
172101120001	COTA-PARTE DO IMPOSTO SOBRE PRODUTOS INDUSTRIALIZADOS - ESTADOS EXPORTADORES	455.396.694,00	440.022.448,49	15.374.245,51-
172101130000	COTA-PARTE DA CONTRIBUICAO DE INTERVENCAO NO DOMINIO ECONOMICO	96.976.100,00	101.191.783,42	4.215.683,42
172101130013	COTA-PARTE DA CONTRIBUICAO DE INTERVENCAO NO DOMINIO ECONOMICO	96.976.100,00	101.191.783,42	4.215.683,42
172122000000	TRANSFERENCIAS DA COMPENSACAO FINANCEIRA PELA EXPLORACAO DE RECURSOS NATURAI	30.053.772,00	39.206.255,15	9.152.483,15
172122110000	COTA-PARTE DA COMPENSACAO FINANCEIRA DE RECURSOS HIDRICOS	25.406.342,00	32.883.201,58	7.476.859,58
172122110011	COTA-PARTE DA COMPENSACAO FINANCEIRA DE RECURSOS HIDRICOS-CFRH	25.406.342,00	32.883.201,58	7.476.859,58
172122200000	COTA-PARTE DA COMPENSACAO FINANCEIRA DE RECURSOS MINERAIS - CFRM	1.538.150,00	2.577.418,63	1.039.268,63
172122200020	COTA-PARTE DA COMPENSACAO FINANCEIRA DE RECURSOS MINERAIS-CFRM	1.538.150,00	2.577.418,63	1.039.268,63
172122700000	COTA-PARTE DO FUNDO ESPECIAL DO PETROLEO - FEP	3.109.280,00	3.745.634,94	636.354,94
172122700070	COTA-PARTE DO FUNDO ESPECIAL DO PETROLEO-FEP	3.109.280,00	3.745.634,94	636.354,94
172133000000	TRANSFERENCIA DE RECURSOS DO SISTEMA UNICO DE SAUDE - REPASSE FUNDO A FUNDO	920.153.422,00	885.163.815,67	34.989.606,33-
172133110000	TRANSFERENCIAS DO SISTEMA UNICO DE SAUDE - ATENCAO BASICA	1.016.326,00	888.835,31	127.490,69-
172133110001	TRANSFERENCIA DO SUS-PAB VARIAVEL-PROESF 2	0,00	753.835,31	753.835,31
172133110039	TRANSFERENCIAS DO SUS-PISO DE ATENCAO BASICA VARIAVEL-OUTROS PROGRAMAS	1.016.326,00	0,00	1.016.326,00-
172133110040	TRANSFENCIAS DO SUS-PAB VARIAVEL-ATENCAO INTEGRAL SAUDE DO HOMEM	0,00	75.000,00	75.000,00
172133110041	TRANSFERENCIAS DO SUS-PAB VARIAVEL-ATENCAO SAUDE DO ADOLESCENTE	0,00	60.000,00	60.000,00
172133120000	TRANSFERENCIAS DO SISTEMA UNICO DE SAUDE-ATENCAO DE MAC AMBULATORIAL E HOSPI	790.684.907,00	724.174.770,66	66.510.136,34-
172133120011	TRANSFERENCIAS DO SUS-LF MACAH-TETO FINANCEIRO	704.164.760,00	621.630.714,02	82.534.045,98-
172133120012	TRANSFERENCIAS DO SUS-LF MACAH-SERVICOS ATENDIMENTO MOVEL URGENCIA-SAMU	600.000,00	1.394.000,00	794.000,00
172133120015	TRANSFERENCIAS DO SUS-LF MACAH-CENTRO REFERENCIA SAUDE DO TRABALHADOR	500.000,00	720.000,00	220.000,00
172133120019	TRANSFERENCIAS DO SUS-LF MACAH-OUTROS	222.456,00	0,00	222.456,00-
172133120021	TRANSFERENCIAS DO SUS-FAEC-CENTRO NACIONAL DE ALTA COMPLEXIDADE	4.926.002,00	26.848,30	4.899.153,70-
172133120022	TRANSFERENCIAS DO SUS-FAEC-TERAPIA RENAL SUBSTITUTIVA	71.468.670,00	46.696.322,02	24.772.347,98-
172133120028	TRANSFERENCIAS DO SUS-FAEC-TRANSPLANTES-OUTROS	1.506.050,00	1.979.273,77	473.223,77
172133120099	TRANSFERENCIAS DO SUS-FAEC-OUTROS	7.296.969,00	51.727.612,55	44.430.643,55
172133130000	TRANSFERENCIAS DO SISTEMA UNICO DE SAUDE - VIGILANCIA EM SAUDE	20.101.223,00	72.797.423,68	52.696.200,68
172133130001	TRANSFERENCIAS DO SUS-VIG EPID AMBL-TETO FINANCEIRO	7.151.386,00	7.732.120,32	580.734,32
172133130002	TRANSFERENCIA DO SUS-VIG SAN-REDE NACIONAL LABORATORIOS-FINLACEN	1.300.000,00	1.040.000,00	260.000,00-
172133130004	TRANSFERENCIAS DO SISTEMA UNICO DE SAUDE-VIG EPID AMBL-CAMPANHAS DE VACINACA	0,00	403.462,74	403.462,74
172133130005	TRANSFERENCIAS SUS-VIGILANCIA SANITARIA-PISO ESTRATEGICO GERENCIAMENTO RISCO	0,00	3.460.122,94	3.460.122,94
172133130006	TRANSFERENCIAS DO SUS-VIG EPID AMBL-HIV/AIDS E OUTRAS DSTS	3.498.889,00	3.425.821,48	73.067,52-

EXERCÍCIO DE 2010	SETOR GOVERNAMENTAL (CONSOLIDADO)	RFPE064/00028
	COMPARATIVO DA RECEITA ORÇADA COM A ARRECADADA	ANEXO N. 10
		R\$

CÓDIGO	ESPECIFICAÇÃO	ORÇADA	ARRECADADA	DIFERENÇA
172133130007	TRANSFERENCIAS FNS-VIG EP AMBL-CONTROLE SURTOS EPIDEMIAS E CALAMIDADES PUBLI	0,00	50.004.229,43	50.004.229,43
172133130008	TRANSFERIAS DO SUS-VIGILANCIA SANITARIA-GESTAO PESSOAS	0,00	775.000,00	775.000,00
172133130009	TRANSFERENCIA SUS-VIGILANCIA SANITARIA-MONITORAMENTO DE ALIMENTOS LACEN-VISA	0,00	44.550,00	44.550,00
172133130036	TRANSFERENCIAS DO SUS-VIG EPID E AMBL-DOENCAS E AGRAVOS NAO-TRANSMISSIVEIS	0,00	40.000,00	40.000,00
172133130074	TRANSFERENCIAS DO SUS-VIG SAN-PISO ESTRATEGICO	5.552.918,00	280.284,66	5.272.633,34-
172133130086	TRANSFERENCIAS DO SUS-VIG EPID E AMB-HIV-AIDS/FORMULA INFANTIL ADICIONAL	323.817,00	1.060.441,20	736.624,20
172133130089	TRANSFERENCIAS DO SUS-VIG EPID AMBL-FORTELECIMENTO LABORATORIO	1.952.699,00	2.811.757,58	859.058,58
172133130091	TRANSFERENCIA DO SUS-VIG EPID AMBL-REGISTRO CANCER	150.000,00	40.000,00	110.000,00-
172133130093	TRANSFERENCIA DO SUS-VIG EPID AMBL-HOSPITAIS REFERENCIA	93.321,00	60.000,00	33.321,00-
172133130094	TRANSFERENCIAS DO SUS-VIG SAN-LABORATORIOS CENTRAIS	78.193,00	0,00	78.193,00-
172133130095	TRANSFERENCIAS DO SUS-GESTAO-QUALIFICACAO-PARTICIPA SUS	0,00	680.000,00	680.000,00
172133130096	TRANSFERENCIAS DO SUS-GESTAO-QUALIFICACAO-AGENTES COMUNITARIOS SAUDE	0,00	939.633,33	939.633,33
172133140000	TRANSFERENCIAS DO SISTEMA UNICO DE SAUDE - ASSISTENCIA FARMACEUTICA	94.000.000,00	76.127.020,59	17.872.979,41-
172133140030	TRANSFERENCIAS DO SUS-ASSIST FARM-COMPONENTE:MEDICAMENTO DISPENSACAO EXCEPCI	94.000.000,00	76.127.020,59	17.872.979,41-
172133150000	TRANSFERENCIA DO SISTEMA UNICO DA SAUDE - GESTAO	9.100.000,00	7.175.765,43	1.924.234,57-
172133150001	TRANSFERENCIAS DO SUS-QUALIFICACAO-COMPLEXOS REGULADORES	1.500.000,00	0,00	1.500.000,00-
172133150002	TRANSFERENCIAS DO SUS-QUALIFICACAO-COLEGIADOS REGIONAIS	800.000,00	380.000,00	420.000,00-
172133150003	TRANSFERENCIAS DO SUS-QUALIFICACAO-SISTEMA PLANEJAMENTO-PLANEJASUS	2.000.000,00	1.753.600,00	246.400,00-
172133150004	TRANSFERENCIAS DO SUS-QUALIFICACAO-EDUCACAO PERMANENTE	800.000,00	2.933.887,37	2.133.887,37
172133150005	TRANSFERENCIAS DO SUS-GESTAO-QUALIFICACAO-GESTAO E PROMOCAO POLITICAS DE SAU	2.000.000,00	0,00	2.000.000,00-
172133150006	TRANSFERENCIAS DO SUS-GESTAO-QUALIFICACAO-PROFISSIONAIS DE NIVEL	0,00	1.958.428,06	1.958.428,06
172133150092	TRANSFERENCIAS DO SUS-IMPLANTACAO ACOES E SERVICOS-ALIMENTACAO E NUTRICAO	0,00	149.850,00	149.850,00
172133151005	TRANSFERENCIAS DO SUS-QUALIFICACAO-SISTEMA DE AUDITORIA	2.000.000,00	0,00	2.000.000,00-
172133990000	DIVERSAS TRANSFERENCIAS DO SISTEMA UNICO DE SAUDE	5.250.966,00	4.000.000,00	1.250.966,00-
172133990084	TRANSFERENCIAS DO SUS-OUTROS PROGRAMAS	5.250.966,00	4.000.000,00	1.250.966,00-
172134000000	TRANSFERENCIAS DE RECURSOS DO FUNDO NACIONAL DE ASSISTENCIA SOCIAL-FNAS	1.390.623,00	605.813,48	784.809,52-
172134990000	DIVERSAS TRANSFERENCIAS DO FUNDO NACIONAL DE ASSISTENCIA SOCIAL - FNAS	1.390.623,00	605.813,48	784.809,52-
172134990010	TRANSFERENCIA FNAS-PISO ALTA COMPLEXIDADE I	250.000,00	203.400,00	46.600,00-
172134990011	TRANSFERENCIA FNAS-PISO FIXO MEDIA COMPLEXIDADE	342.000,00	296.000,00	46.000,00-
172134990012	TRANSFERENCIA FNAS-PISO TRANSICAO MEDIA COMPLEXIDADE	140.000,00	105.651,48	34.348,52-
172134990013	TRANSFERENCIA FNAS-PISO BASICO TRANSICAO	22.572,00	762,00	21.810,00-
172134990018	TRANSFERENCIA DO FNAS-PISO VARIABEL DE MEDIA COMPLEXIDADE	30.000,00	0,00	30.000,00-
172134990019	TRANSFERENCIA DO FNAS-APRIMORAMENTO GESTAO	606.051,00	0,00	606.051,00-
172135000000	TRANSFERENCIAS DE RECURSOS DO FUNDO NACIONAL DO DESENVOLVIMENTO DA EDUCACAO-	234.748.735,00	278.130.887,66	43.382.152,66

EXERCÍCIO DE 2010	SETOR GOVERNAMENTAL (CONSOLIDADO)	RFPE064/00029
	COMPARATIVO DA RECEITA ORÇADA COM A ARRECADADA	ANEXO N. 10
		R\$

CÓDIGO	ESPECIFICAÇÃO	ORÇADA	ARRECADADA	DIFERENÇA
172135010000	TRANSFERENCIAS DO SALARIO-EDUCACAO	199.228.297,00	207.672.943,81	8.444.646,81
172135010001	TRANSFERENCIAS DO SALARIO-EDUCACAO	199.228.297,00	207.672.943,81	8.444.646,81
172135020000	TRANSFERENCIAS DIRETA DO FNDE - PROGRAMA DINHEIRO DIRETO NA ESCOLA - PDDE	143.438,00	17.665,06	125.772,94-
172135020020	TRANSFERENCIAS FNDE-PROGRAMA DINHEIRO DIRETO NA ESCOLA-PDDE	143.438,00	17.665,06	125.772,94-
172135030000	TRANSFERENCIAS DIRETA DO FNDE - PROGRAMA NACIONAL DE ALIMENTACAO ESCOLAR - P	29.000.000,00	67.991.548,67	38.991.548,67
172135030002	TRANSFERENCIAS DO FNDE-PROGRAMA NACIONAL DE ALIMENTACAO ESCOLAR-INDIGENA	0,00	996.215,62	996.215,62
172135030003	TRANSFERENCIAS FNDE-PROGRAMA NACIONAL DE ALIMENTACAO ESCOLAR-DIVERSOS	0,00	66.484.523,05	66.484.523,05
172135030004	TRANSFERENCIAS DO FNDE-PROGRAMA NACIONAL DE ALIMENTACAO ESCOLAR-QUILOMBOLA	0,00	510.810,00	510.810,00
172135030010	TRANSFERENCIAS FNDE-PROGRAMA NACIONAL DE ALIMENTACAO ESCOLAR-PNAE	29.000.000,00	0,00	29.000.000,00-
172135040000	TRANSFERENCIAS DIRETA DO FNDE - PROGRAMA NACIONAL DE APOIO AO TRANSPORTE ESC	0,00	5.640,37	5.640,37
172135040030	TRANSFERENCIAS FNDE-PROGRAMA NACIONAL APOIO AO TRANSPORTE ESCOLAR-PNATE	0,00	5.640,37	5.640,37
172135990000	DIVERSAS TRANSFERENCIAS DIRETAS DO FUNDO NACIONAL DE DESENVOLVIMENTO DA EDUC	6.377.000,00	2.443.089,75	3.933.910,25-
172135990005	TRANSFERENCIAS FNDE-PROGRAMA NACIONAL ALIMENTACAO ESCOLAR PARA CHECHE-PNAC-P	19.000,00	0,00	19.000,00-
172135990006	TRANSFERENCIAS FNDE-PROGRAMA NACIONAL DE ALIMENTACAO ESCOLAR INDIGENA-PNAI-P	350.000,00	0,00	350.000,00-
172135990010	TRANSFERENCIA FNDE-PROGRAMA NACIONAL ALIMENTACAO ESCOLAR QUILOMBOS-PNAQ-PNAE	8.000,00	0,00	8.000,00-
172135990013	TRANSFERENCIA FNDE-PROGRAMA BRASIL ALFABETIZADO	0,00	45.966,46	45.966,46
172135990014	TRANSFERENCIA FNDE-PROGRAMA NACIONAL DE INCLUSAO DO JOVEM URBANO	6.000.000,00	2.397.123,29	3.602.876,71-
172136000000	TRANSFERENCIA FINANCEIRA DO ICMS - DESONERACAO - L.C. 87/96	190.650.346,00	146.900.227,56	43.750.118,44-
172136010000	TRANSFERENCIA FINANCEIRA DO ICMS - DESONERACAO LC 87/96	190.650.346,00	146.900.227,56	43.750.118,44-
172136010001	TRANSFERENCIA FINANCEIRA DO ICMS - DESONERACAO - L.C. 87/96	190.650.346,00	146.900.227,56	43.750.118,44-
172199000000	OUTRAS TRANSFERENCIAS DA UNIAO	228.841.560,00	141.765.614,26	87.075.945,74-
172199990000	DIVERSAS TRANSFERENCIAS DA UNIAO	228.841.560,00	141.765.614,26	87.075.945,74-
172199990005	TRANSFERENCIA DE APOIO FINANCEIRO PARA DIFICULDADES EMERGENCIAIS	0,00	18.838.400,00	18.838.400,00
172199990006	TRANSFERENCIA CONVENIO MPF-SEINFRA-FEPAM-ZONEAMENTO AMBIENTAL PARQUES EOLICO	0,00	32.211,39	32.211,39
172199990011	AUXILIO FINANCEIRO - FOMENTO AS EXPORTACOES DO PAIS	224.441.560,00	117.581.928,76	106.859.631,24-
172199990033	COTA-PARTE DO FUNDESP FEDERAL	4.400.000,00	5.313.074,11	913.074,11
172300000000	TRANSFERENCIAS DOS MUNICIPIOS	120.000,00	82.928,42	37.071,58-
172301000000	TRANSFERENCIA DOS MUNICIPIOS - SISTEMA UNICO DE SAUDE - SUS	120.000,00	82.928,42	37.071,58-
172301990000	DIVERSAS TRANSFERENCIA DOS MUNICIPIOS - SISTEMA UNICO DE SAUDE - SUS	120.000,00	82.928,42	37.071,58-
172301990001	TRANSFERENCIAS DO FUNDO MUNICIPAL DE SAUDE DE PORTO ALEGRE	120.000,00	82.928,42	37.071,58-
172400000000	TRANSFERENCIAS MULTIGOVERNAMENTAIS	2.756.274.788,00	2.717.194.042,90	39.080.745,10-
172401000000	TRANSFERENCIAS DOS FUNDOS DE EDUCACAO	2.756.274.788,00	2.717.194.042,90	39.080.745,10-
172401990000	DIVERSAS TRANSFERENCIAS DOS FUNDOS DE EDUCACAO	2.756.274.788,00	2.717.194.042,90	39.080.745,10-
172401990002	TRANSFERENCIA FUNDO MANUTENCAO DESENV EDUCACAO BASICA VALORIZACAO PROFIL EDUC	2.756.274.788,00	2.717.194.042,90	39.080.745,10-

EXERCÍCIO DE 2010	SETOR GOVERNAMENTAL (CONSOLIDADO)	RFPE064/00030
	COMPARATIVO DA RECEITA ORÇADA COM A ARRECADADA	ANEXO N. 10
		R\$

CÓDIGO	ESPECIFICAÇÃO	ORÇADA	ARRECADADA	DIFERENÇA
173000000000	TRANSFERENCIAS DE INSTITUICOES PRIVADAS	1.250.000,00	1.331.927,87	81.927,87
173003000000	TRANSFERENCIAS DE INSTITUICOES PRIVADAS PARA PROGRAMAS DE EDUCACAO	40.000,00	0,00	40.000,00-
173003990000	TRANSFERENCIAS DE INSTITUICOES PRIVADAS - EDUCACAO	40.000,00	0,00	40.000,00-
173003990003	TRANSFERENCIAS INSTITUICOES PRIVADAS-TERMO COOPERACAO UERGS/UNISOL PBR 2007/	40.000,00	0,00	40.000,00-
173099000000	OUTRAS TRANSFERENCIAS DE INSTITUICOES PRIVADAS	1.210.000,00	1.331.927,87	121.927,87
173099990000	DIVERSAS TRANSFERENCIAS DE INSTITUICOES PRIVADAS	1.210.000,00	1.331.927,87	121.927,87
173099990004	DOACOES INSTITUICOES PRIVADAS AO FUNDO ESTADUAL PARA A CRIANCA E O ADOLESCEN	1.200.000,00	1.331.927,87	131.927,87
173099990005	TRANSFERENCIAS DE ACORDOS PELO MINISTERIO PUBLICO	10.000,00	0,00	10.000,00-
174000000000	TRANSFERENCIAS DO EXTERIOR	1.179.731,00	0,00	1.179.731,00-
174099000000	OUTRAS TRANSFERENCIAS DO EXTERIOR	1.179.731,00	0,00	1.179.731,00-
174099990000	DIVERSAS TRANSFERENCIAS DO EXTERIOR	1.179.731,00	0,00	1.179.731,00-
174099990002	CONTRIBUICAO BANCO KFW-ALEMANHA-CONSERVACAO MATA ATLANTICA	1.179.731,00	0,00	1.179.731,00-
175000000000	TRANSFERENCIAS DE PESSOAS	12.286.876,00	5.158.673,16	7.128.202,84-
175099000000	OUTRAS TRANSFERENCIAS DE PESSOAS	12.286.876,00	5.158.673,16	7.128.202,84-
175099990000	DIVERSAS TRANSFERENCIAS DE PESSOAS	12.286.876,00	5.158.673,16	7.128.202,84-
175099990001	TRANSFERENCIAS DE PESSOAS FISICAS - NAO VINCULADA	0,00	336,00	336,00
175099990014	DOACOES DE PESSOAS FISICAS AO FUNDO ESTADUAL PARA A CRIANCA E O ADOLESCENTE	286.876,00	112.138,64	174.737,36-
175099990022	TRANSFERENCIAS PESSOAS PARA O PRO-IRRIGACAO	12.000.000,00	5.046.198,52	6.953.801,48-
176000000000	TRANSFERENCIAS DE CONVENIOS	201.479.589,00	66.417.364,02	135.062.224,98-
176100000000	TRANSFERENCIAS DE CONVENIOS DA UNIAO E DE SUAS ENTIDADES	169.422.461,00	41.239.707,90	128.182.753,10-
176101000000	TRANSFERENCIAS CONVENIOS DA UNIAO PARA O SISTEMA UNICO DE SAUDE - SUS	30.180.854,00	140.690,96	30.040.163,04-
176101100000	TRANSFERENCIAS DE CONVENIOS DO MINISTERIO DA SAUDE PARA O SISTEMA UNICO DE S	30.164.845,00	132.800,00	30.032.045,00-
176101100077	TRANSFERENCIA CONVENIO MS/SS 5419/04-CONSTRUCAO UNIDADES DE SAUDE	24.600.000,00	0,00	24.600.000,00-
176101100111	TRANSFERENCIA CONVENIO MS/ FEPPS 987/ 06 - IMPL PROGR COM PORT DOENCA FACILF	40.000,00	0,00	40.000,00-
176101100113	TRANSFERENCIA CONVENIO MS/ FEPPS 1480/ 06-COMPRA EQUIPAMENTOS CURSOS HEMOTER	40.000,00	0,00	40.000,00-
176101100115	TRANSFERENCIA CONVENIO FEPPS/MS 72/08-ASSISTENCIA FARMACEUTICA E INSUMOS	400.000,00	0,00	400.000,00-
176101100116	RECEITA DO CONVENIO FNS/FES 23/2008 - APOIO TEC FINANC SEMINARIO NACIO VIOLE	157.661,00	0,00	157.661,00-
176101100117	TRANSFERENCIA CONVENIO MS/SS 1895/07-ATENCAO INTEGRAL SAUDE PESSOA IDOSA	82.122,00	0,00	82.122,00-
176101100121	TRANSFERENCIA CONVENIO MS/SS 1106/2008	104.500,00	0,00	104.500,00-
176101100122	TRANSFERENCIA CONVENIO MS/SS 110/2006	105.022,00	0,00	105.022,00-
176101100123	TRANSFERENCIA CONVENIO FNS/SS 1455/2008	209.000,00	0,00	209.000,00-
176101100124	TRANSFERENCIA CONVENIO FNS/SS 1535/2008	4.149.615,00	0,00	4.149.615,00-
176101100125	TRANSFERENCIA CONVENIO FNS/SS 1507/2008	167.200,00	0,00	167.200,00-
176101100126	TRANSFERENCIA CONVENIO MS/SS 1456/2008	109.725,00	0,00	109.725,00-
176101100130	TRANSFERENCIA CONVENIO ANVISA-MS - FEPPS 9-2009	0,00	132.800,00	132.800,00
176101140000	TRANSFERENCIAS CONVENIOS OUTROS ORGAOS DA UNIAO PARA O SISTEMA UNICO DE SAUD	16.009,00	7.890,96	8.118,04-
176101140015	TRANSFERENCIA CONVENIO SENAD-PR/SS 3/2007-PROGRAMAS ANTIDROGAS	16.009,00	7.890,96	8.118,04-
176102000000	TRANSFERENCIAS DE CONVENIOS DA UNIAO PARA PROGRAMAS DE EDUCACAO	8.030.000,00	9.920.606,31	1.890.606,31

EXERCÍCIO DE 2010	SETOR GOVERNAMENTAL (CONSOLIDADO)	RFPE064/00031
	COMPARATIVO DA RECEITA ORÇADA COM A ARRECADADA	ANEXO N. 10
		R\$

CÓDIGO	ESPECIFICAÇÃO	ORÇADA	ARRECADADA	DIFERENÇA
176102990000	DIVERSAS TRANSFERENCIAS DE CONVENIOS DA UNIAO PARA PROGRAMAS DE EDUCACAO	8.030.000,00	9.920.606,31	1.890.606,31
176102990053	TRANSFERENCIA CONVENIO FNDE-MEC/SE 837014-EQUALIZACAO ACESSO EDUCACAO BASICA	0,00	224.582,16	224.582,16
176102990065	TRANSFERENCIA FNDE/SEDUC/RS-CONVENIO 832021/2006	0,00	372,09	372,09
176102990089	TRANSFERENCIA CONVENIO FNDE/SE 806053/07-COMPROMISSO TODOS PELA EDUCACAO	8.000.000,00	371.846,52	7.628.153,48-
176102990090	TRANSFERENCIA CONVENIO FNDE/SE 864012/07-EDUCACAO AMBIENTAL	0,00	129,20	129,20
176102990097	TRANSFERENCIA CONVENIO CAPES-ME/UERGS 6/2008-FORMACAO PROFESSORES	30.000,00	26.632,34	3.367,66-
176102990098	TRANSFERENCIA CONVENIO INEP-ME/SE 704251/2009 - CENSO DA EDUCACAO BASICA 200	0,00	26.070,00	26.070,00
176102990099	TRANSFERENCIA CONVENIO FNDE/MEC/SE 700001/2010	0,00	8.999.794,00	8.999.794,00
176102990100	TRANSFERENCIA CONVENIO INEP/SE 744530/2010-CENSO DA EDUCACAO BASICA	0,00	271.180,00	271.180,00
176103000000	TRANSFERENCIAS DE CONVENIOS DA UNIAO PARA PROGRAMAS DE ASSISTENCIA SOCIAL	479.057,00	389.178,26	89.878,74-
176103010000	TRANSFERENCIAS DE CONVENIOS DA UNIAO DESTINADAS A PROGRAMAS DE ASSISTENCIA S	479.057,00	389.178,26	89.878,74-
176103010007	TRANSFERENCIA CONVENIO MTA/FEPERGS 18/92-ATENDIMENTO AMBULATORIAL	316.494,00	389.178,26	72.684,26
176103010029	TRANSFERENCIA CONVENIO SEDH-PR/FPE 91/07	162.563,00	0,00	162.563,00-
176104000000	TRANSFERENCIAS DE CONVENIOS DA UNIAO DESTINADAS A PROGRAMAS DE COMBATE A FOM	682.000,00	194.785,08	487.214,92-
176104010000	TRANSFERENCIAS DE CONVENIOS DA UNIAO DESTINADAS A PROGRAMAS DE COMBATE A FOM	682.000,00	194.785,08	487.214,92-
176104010001	TRANSFERENCIA CONTRATO CEF-MDSCF/STCAS 176624-47/05-RESTAURANTE POPULAR CGAC	250.000,00	0,00	250.000,00-
176104010003	TRANSFERENCIA CONTRATO CEF-MDSCF/STCAS 176628-85/05-RESTAURANTE POPULAR PELO	400.000,00	0,00	400.000,00-
176104010004	TRANSFERENCIA CONTRATO CEF-MDSCF/STCAS 176625-53/05-RESTAURANTE POPULAR CAXI	32.000,00	0,00	32.000,00-
176104010006	TRANSFERENCIA TERMO MDSCF/STCAS 22-CADASTRO UNICO PROGRAMA SOCIAL-BOLSA-FAMI	0,00	194.785,08	194.785,08
176199000000	OUTRAS TRANSFERENCIAS DE CONVENIOS DA UNIAO	130.050.550,00	30.594.447,29	99.456.102,71-
176199990000	DIVERSAS TRANSFERENCIAS DE CONVENIOS DA UNIAO	130.050.550,00	30.594.447,29	99.456.102,71-
176199990007	TRANSFERENCIA CONVENIO TRENSURB-MCIDADES 69/05-SEGURANCA TRANSPORTE METROVIA	414.387,00	0,00	414.387,00-
176199990102	TRANSFERENCIA CONVENIO MPOG/TCE 10/06-MODERNIZACAO SISTEMA CONTROLE EXTERNO	1.647.518,00	127.361,12	1.520.156,88-
176199990111	TRANSFERENCIA CONTRATO CEF-MPOG/GE 24/06-MODERNIZACAO E GESTAO DO ESTADO-PNA	6.230.000,00	5.034.890,26	1.195.109,74-
176199990127	TRANSFERENCIA CONVENIO DNIT/METROPLAN 254/05-ORDENAMENTO TERRITORIAL MUNICIPI	691.441,00	0,00	691.441,00-
176199990177	TRANSFERENCIA CONVENIO FINEP-MCT/CIENITEC-NUCLEO INOVACAO TRANSFERENCIA TECNO	0,00	85.430,00	85.430,00
176199990179	TRANSFERENCIA CONVENIO FINEP-MCT/CIENITEC 0106067500-SISTEMA GOVERNO NAVEGACA	0,00	1.061,41	1.061,41
176199990180	TRANSFERENCIA CONVENIO FINEP/CINTEC 0106119000-TECNOLOGIA GERACAO TERMoeLETR	0,00	61.400,00	61.400,00
176199990182	TRANSFERENCIAS CONVENIO ANEEL-MME/AGERGS-DESCENTRALIZACAO ATIVIDADES ENERGIA	800.000,00	519.451,61	280.548,39-
176199990183	TRANSFERENCIAS CONVENIO MJ-DPRF/ST-DAER 2/99-CONTROLADORES DE VELOCIDADE	400.000,00	81.329,04	318.670,96-
176199990185	TRANSFERENCIAS DO CONVENIO EMBRATUR/SETUR 42/96-DESCENTRALIZACAO EMBRATUR	300.000,00	0,00	300.000,00-
176199990192	TRANSFERENCIA CONVENIO ANTT/ST 013/2002-FISCALIZACAO VALE-PEDAGIO TRANSPORTE	713.124,00	656.068,71	57.055,29-

EXERCÍCIO DE 2010		SETOR GOVERNAMENTAL (CONSOLIDADO)		RFPE064/00032
		COMPARATIVO DA RECEITA ORÇADA COM A ARRECADADA		ANEXO N. 10
				R\$
CÓDIGO	ESPECIFICAÇÃO	ORÇADA	ARRECADADA	DIFERENÇA
176199990195	TRANSFERENCIA CONVENIO SGPR/SJS 37/05-PROTECAO VITIMAS E TESTEMUNHAS-PROTEGE	360.000,00	413.493,49	53.493,49
176199990203	TRANSFERENCIAS CONVENIO MTA/FGTAS-SINE	12.500.000,00	4.097.557,93	8.402.442,07-
176199990212	TRANSFERENCIA DO CONVENIO ANEEL-MME/AGERGS 04/03-RESSARCIMENTO DESPESAS PESS	915.000,00	979.868,80	64.868,80
176199990247	TRANSFERENCIA CONVENIO MJ/STCAS-FECA-SISTEMA DE INFORMATIZACAO INFANCIA/ADOL	0,00	72,13	72,13
176199990254	TRANSFERENCIA CONVENIO FINEP/CIENTEC 0106119000-GERACAO TERMOELETRICA	0,00	14.944,25	14.944,25
176199990257	TRANSFERENCIA CONVENIO FINEP-MCT/UERGS 1/05-LABORATORIO MULTIUSUARIO REGIAO	1.000,00	0,00	1.000,00-
176199990259	TRANSFERENCIA CONVENIO FINEP-MCT/CIENTEC 0107035900-LABORATORIO INTERFERENCI	43.800,00	66.050,00	22.250,00
176199990277	TRANSFERENCIA CONVENIO FINEP-MCT/CIENTEC 108019300-ASSIST E SERV TECN INDUST	207.445,00	22,00	207.423,00-
176199990282	TRANSFERENCIA CONVENIO MESP/FUNDERGS 200/07I-NUCLEOS ESPORTE EDUCACIONAL	2.173.500,00	0,00	2.173.500,00-
176199990283	TRANSFERENCIA CONVENIO MESP/FUNDERGS 372/07-INCLUSAO SOCIAL E CIDADANIA	557.800,00	0,00	557.800,00-
176199990284	TRANSFERENCIA CONVENIO MCT/FEPAGRO 202342008-UNIDADE BIOSEGURANCA 03	450.000,00	0,00	450.000,00-
176199990289	TRANSFERENCIA CONVENIO MJ/SJS 65/2008-IMPLANTACAO POLICIA ITINERANTE-COMUNIT	8.722,00	0,00	8.722,00-
176199990293	TRANSFERENCIA CONVENIO ANAC/SEINFRA-OBRA IMPLANTACAO AEROPORTO VACARIA-RS	6.309.167,00	0,00	6.309.167,00-
176199990295	TRANSFERENCIA CONVENIO MTUR/STUR 700182/08-PLANO DESENVOLVIMENTO TURISMO	240.000,00	0,00	240.000,00-
176199990296	TRANSFERENCIA CONVENIO MCT/UERGS 108030400	0,00	134.500,00	134.500,00
176199990297	TRANSFERENCIA CONVENIO MDA/FEPAGRO 262099-09/2008	265.214,00	0,00	265.214,00-
176199990303	TRANSFERENCIA CONVENIO CNPQ-MCT/FAPERGS 2008/2009	1.000.000,00	0,00	1.000.000,00-
176199990304	TRANSFERENCIA CONVENIO MTE/FGTAS-PROJOVEM TRABALHADOR	3.500.000,00	0,00	3.500.000,00-
176199990305	TRANSFERENCIA CONVENIO MTE/FGTAS 48/2008-PLANSEQ	1.950.000,00	0,00	1.950.000,00-
176199990310	TRANSFERENCIA CONVENIO SENASP-MJ/SSP 572/2008-CURSO PREVENCAO E REPRESSAO DR	178.617,00	0,00	178.617,00-
176199990311	TRANSFERENCIA CONVENIO CNPQ-MCT-FAPERGS 700545/2008-PRONEX 2009	0,00	16.000.000,00	16.000.000,00
176199990312	TRANSFERENCIA CONVENIO MP-PGJ 717237/2009	0,00	335.372,76	335.372,76
176199990313	TRANSFERENCIA CONVENIO MP-PGJ 717377/2009	0,00	331.288,96	331.288,96
176199990314	TRANSFERENCIA CONTRATO CEF-MESP/FUNDERGS282583-99/2008	0,00	500.000,00	500.000,00
176199990315	TRANSFERENCIA CONVENIO SEDH-PR/FASE 718379/2009-OBRA CASE DE SANTA MARIA	0,00	1.015.284,82	1.015.284,82
176199990316	TRANSFERENCIA CONVENIO FUNARTE-MC - SEC 43-2008	0,00	139.000,00	139.000,00
176199999999	RECEITA DE CONVENIOS - PARA FINS DE ORCAMENTO	88.193.815,00	0,00	88.193.815,00-
176200000000	TRANSFERENCIA DE CONVENIOS DOS ESTADOS E DO DISTRITO FEDERAL E DE SUAS ENTIDA	4.508.257,00	5.206.961,19	698.704,19
176299000000	OUTRAS TRANSFERENCIAS DE CONVENIOS DOS ESTADOS	4.508.257,00	5.206.961,19	698.704,19
176299990000	DIVERSAS TRANSFERENCIAS DE CONVENIOS DOS ESTADOS E DO DISTRITO FEDERAL	4.508.257,00	5.206.961,19	698.704,19
176299990001	TRANSFERENCIA CONTRATO METROPLAN/UERGS-CAPACITACAO TECNICO MUNICIPAL PLANO D	90.000,00	0,00	90.000,00-
176299990002	TRANSFERENCIA CONVENIO DETRAN/BM 1/03-2-ADITIVO-DELEGACAO COMPETENCIA	4.418.257,00	5.206.961,19	788.704,19
176300000000	TRANSFERENCIA DE CONVENIOS DOS MUNICIPIOS E DE SUAS ENTIDADES	12.184.408,00	7.282.586,45	4.901.821,55-
176302000000	TRANSFERENCIAS DE CONVENIOS DOS MUNICIPIOS PARA PROGRAMAS DE EDUCACAO	560.000,00	14.437,97	545.562,03-

EXERCÍCIO DE 2010		SETOR GOVERNAMENTAL (CONSOLIDADO)		RFPE064/00033
		COMPARATIVO DA RECEITA ORÇADA COM A ARRECADADA		ANEXO N. 10
				R\$
CÓDIGO	ESPECIFICAÇÃO	ORÇADA	ARRECADADA	DIFERENÇA
176302010000	TRANSFERENCIAS DE CONVENIOS DOS MUNICIPIOS DESTINADAS A PROGRAMAS DE EDUCACA	560.000,00	14.437,97	545.562,03-
176302010001	TRANSFERENCIA CONVENIO UERGS/PM P.ALEGRE 18/02-CURSO PEDAGOGIA EDUCACIONAL	550.000,00	0,00	550.000,00-
176302010004	TRANSFERENCIA CONV UERGS/MUN CAXIAS DO SUL 531/06-INSTAL NOVA SEDE UERGS CAX	10.000,00	14.437,97	4.437,97
176399000000	OUTRAS TRANSFERENCIAS DE CONVENIOS DOS MUNICIPIOS	11.624.408,00	7.268.148,48	4.356.259,52-
176399990000	DIVERSAS TRANSFERENCIAS DE CONVENIOS DE MUNICIPIOS	11.624.408,00	7.268.148,48	4.356.259,52-
176399990001	TRANSFERENCIA CONVENIO FAMURS/BM-FISCALIZACAO DE TRANSITO	11.586.384,00	7.026.194,43	4.560.189,57-
176399990002	TRANSFERENCIA CONVENIO FESP/PREFEITURA	38.024,00	58.954,05	20.930,05
176399990004	TRANSFERENCIA CONVENIO PMPA/SSP PREVENCAO E COMBATE DE INCENDIOS CARNAVAL 20	0,00	183.000,00	183.000,00
176400000000	TRANSFERENCIAS DE CONVENIOS DE INSTITUICOES PRIVADAS	15.364.463,00	12.688.108,48	2.676.354,52-
176499000000	OUTRAS TRANSFERENCIAS DE CONVENIOS DE INSTUICOES PRIVADAS	15.364.463,00	12.688.108,48	2.676.354,52-
176499990000	DIVERSAS TRANSFERENCIAS DE CONVENIOS DE INSTITUICOES PRIVADAS	15.364.463,00	12.688.108,48	2.676.354,52-
176499990001	TRANSFERENCIA CONVENIO AES SUL/PC 14/05-DELEGACIA REPRESSAO CRIME C/PATRIMON	269.897,00	124.494,97	145.402,03-
176499990002	TRANSFERENCIA CONVENIO ANPII/FEPAgro 020.101.2005-CULTURA RIZOBIO SEMIA	10.000,00	0,00	10.000,00-
176499990014	TRANSFERENCIA TERMO COOPERACAO PETROBRAS-CIENTEC 500049838099	0,00	106.095,72	106.095,72
176499990022	TRANSFERENCIA CONVENIO SEBRAE-CIENTEC CT 420/0-2009	0,00	36.750,00	36.750,00
176499990036	TRANSFERENCIA CONVENIO BANRISUL/ESTADO RS 1959/07-SISTEMA REMUNERACAO SERVID	3.609.522,00	2.512.466,50	1.097.055,50-
176499990037	TRANSFERENCIA CONVENIO FENASEG/DETRAN 1/08-SISTEMA NACIONAL DE GRAVAMES	5.737.522,00	3.673.182,92	2.064.339,08-
176499990038	TRANSFERENCIA CONVENIO FENASEG/DETRAN 2/08-APARELHAMENTO E MODERNIZACAO DETR	5.737.522,00	4.650.118,37	1.087.403,63-
176499990039	TRANSFERENCIA CONVENIO SEBRAE-FAPERGS-INOVACAO SETORES PRIORIZADOS RS	0,00	360.000,00	360.000,00
176499990040	TRANSFERENCIA CONVENIO CEEE-FZB 20292010-PROJETO RIQUEZA PATRIMONIO NATURAL	0,00	25.000,00	25.000,00
176499990041	TRANSFERENCIA CONVENIO SEBRAE-FAPERGS-PROJETO DOUTOR NA EMPRESA	0,00	1.200.000,00	1.200.000,00
190000000000	OUTRAS RECEITAS CORRENTES	644.317.091,00	1.176.846.856,17	532.529.765,17
191000000000	MULTAS E JUROS DE MORA	363.870.199,00	531.666.906,72	167.796.707,72
191100000000	MULTAS E JUROS DE MORA DOS TRIBUTOS	135.295.609,00	171.376.725,42	36.081.116,42
191102000000	MULTAS E JUROS DE MORA - IMPOSTOS DE RENDA E PROVENTOS DE QUALQUER NATUREZA	6.749,00	1.973,46	4.775,54-
191102030000	MULTAS E JUROS DE MORA DE IMPOSTOS SOBRE A RENDA RETIDO NAS FONTES	6.749,00	1.973,46	4.775,54-
191102030012	MULTAS DO IMPOSTO SOBRE A RENDA RETIDO NAS FONTES	49,00	1.399,46	1.350,46
191102030013	JUROS DE MORA DO IMPOSTO SOBRE A RENDA RETIDO NAS FONTES	6.700,00	574,00	6.126,00-
191120000000	MULTAS E JUROS DE MORA IMPOSTO S/ TRANSMISSAO CAUSA MORTIS DOACAO BENS DIREIT	691.819,00	31.216.470,95	30.524.651,95
191120010000	MULTAS E JUROS DE MORA DO ITCD	691.819,00	31.216.470,95	30.524.651,95
191120010001	JUROS DE MORA DO ITCD	467.418,00	21.075.589,85	20.608.171,85
191120010002	MULTAS DO ITCD	224.401,00	10.140.881,10	9.916.480,10
191139000000	MULTAS E JUROS DE MORA DO IMPOSTO SOBRE A TRANSMISSAO DE BENS IMOVEIS - ITBI	0,00	67,50	67,50
191139010000	MULTAS E JUROS DE MORA DO ITBI	0,00	67,50	67,50
191139010002	MULTAS DO ITBI	0,00	67,50	67,50

EXERCÍCIO DE 2010		SETOR GOVERNAMENTAL (CONSOLIDADO)		RFPE064/00034
		COMPARATIVO DA RECEITA ORÇADA COM A ARRECADADA		ANEXO N. 10
				R\$
CÓDIGO	ESPECIFICAÇÃO	ORÇADA	ARRECADADA	DIFERENÇA
191141000000	MULTAS E JUROS DE MORA DO IMPOSTO SOBRE A PROPRIEDADE VEICULOS AUTOMOTORES-I	32.561.462,00	33.501.628,54	940.166,54
191141010000	MULTAS E JUROS DE MORA DO IPVA	32.561.462,00	33.501.628,54	940.166,54
191141010001	MULTAS DO IPVA	21.721.453,00	25.475.864,95	3.754.411,95
191141010002	JUROS DE MORA DO IPVA	10.840.009,00	8.025.763,59	2.814.245,41-
191142000000	MULTAS E JUROS MORA DO IMPOSTO SOBRE CIRCULACAO DE MERCADORIAS E SERVICOS -	101.750.571,00	106.315.335,86	4.564.764,86
191142010000	MULTAS E JUROS DE MORA DO ICMS	101.750.571,00	106.315.335,86	4.564.764,86
191142010001	JUROS DE MORA DO ICMS	8.224.879,00	3.419.647,02	4.805.231,98-
191142010002	MULTAS DO ICMS	5.656.803,00	5.351.912,88	304.890,12-
191142010011	JUROS DE MORA DO ICMS - AUTO DE LANCAMENTO	36.563.826,00	40.120.496,56	3.556.670,56
191142010012	MULTAS DO ICMS - AUTO DE LANCAMENTO	36.359.446,00	44.000.469,65	7.641.023,65
191142010014	MULTAS MORATORIAS DO ICMS - AUTO DE LANCAMENTO	14.945.617,00	13.422.809,75	1.522.807,25-
191199000000	MULTAS E JUROS DE MORA DE OUTROS TRIBUTOS	285.008,00	341.249,11	56.241,11
191199010000	MULTAS E JUROS DE MORA DE OUTROS TRIBUTOS	285.008,00	341.249,11	56.241,11
191199010001	JUROS DE MORA DE TAXAS	16.893,00	11.664,09	5.228,91-
191199010002	MULTAS DE TAXAS	49,00	0,00	49,00-
191199010006	MULTAS E JUROS DE MORA SOBRE A TAXA DE COOPERACAO E DEFESA ORIZICULTURA	35.948,00	84.107,65	48.159,65
191199010023	MULTAS DE CUSTAS JUDICIAIS ESTATIZADAS	34,00	0,00	34,00-
191199010024	JUROS DE MORA S/CUSTAS JUDICIAIS ESTATIZADAS	71,00	0,00	71,00-
191199010029	MULTA DA TAXA DE FISCALIZACAO DE AGENCIAS E ESTACOES RODOVIARIAS	180,00	2.120,22	1.940,22
191199010070	JUROS DE MORA DE CUSTAS JUDICIAIS ESTATIZADAS - LEI 12.613/06	3.034,00	2.920,84	113,16-
191199010071	MULTAS DE CUSTAS JUDICIAIS ESTATIZADAS - LEI 12.613/06	1.834,00	5.426,97	3.592,97
191199010072	JUROS DE MORA DA TAXA JUDICIARIA - LEI 12.613/06	38.403,00	19.288,88	19.114,12-
191199010073	MULTA DA TAXA JUDICIARIA - L12.613/06	38.523,00	30.396,77	8.126,23-
191199010074	MULTAS DE TAXAS DE SERVICOS DO FUNDOVITIS	0,00	61,95	61,95
191199010075	JUROS DE MORA DE TAXA DE SERVICOS DO FUNDOVITIS	0,00	82,83	82,83
191199010076	MULTA DE TAXAS DE SERVICOS DO FESP-BM	23.459,00	12.378,57	11.080,43-
191199010077	JUROS DE MORA DE TAXA DE SERVICOS DO FESP-BM	23.648,00	15.543,04	8.104,96-
191199010080	MULTAS DE CUSTAS JUDICIAIS ESTATIZADAS - LEI 12.613/06	21.648,00	47.776,36	26.128,36
191199010081	JUROS DE MORA DE CUSTAS JUDICIAIS ESTATIZADAS	21.708,00	27.345,51	5.637,51
191199010082	MULTA DA TAXA DE SERVICOS FLORESTAIS - FUNDEFLO	31.147,00	38.972,22	7.825,22
191199010083	JURO DE MORA DA TAXA DE SERVICO FLOESTAL - FUNDEFLO	28.429,00	43.163,21	14.734,21
191300000000	MULTA E JUROS DE MORA DA DIVIDA ATIVA DOS TRIBUTOS	114.251.816,00	269.645.962,86	155.394.146,86
191312000000	MULTAS E JUROS DE MORA DIVIDA ATIVA IMPOSTO SOBRE TRANSMISSAO BENS IMOVEIS-I	0,00	130.787,20	130.787,20
191312010000	MULTAS E JUROS DE MORA DA DIVIDA ATIVA DO ITBI	0,00	130.787,20	130.787,20
191312010002	MULTA DA DIVIDA ATIVA DO ITBI	0,00	26.808,58	26.808,58
191312010003	JURO DE MORA DA DIVIDA ATIVA DO ITBI (ART 69, LEI 6537/73)	0,00	103.978,62	103.978,62
191314000000	MULTAS JUROS MORA DIVIDA ATIVA IMPOSTO SOBRE A PROPRIEDADE VEICULOS AUTOMOTO	3.729.988,00	4.120.641,34	390.653,34
191314010000	MULTAS E JUROS DE MORA DA DIVIDA ATIVA DO IPVA	3.729.988,00	4.120.641,34	390.653,34
191314010002	MULTA MORA DIVIDA ATIVA IPVA	1.098.298,00	1.160.304,32	62.006,32
191314010003	JURO DE MORA DA DIVIDA ATIVA DO IPVA (ART 69, LEI 6537/73)	2.631.690,00	2.960.337,02	328.647,02
191315000000	MULTAS JUROS MORA DIVIDA ATIVA IMPOSTO S/ CIRCULACAO MERCADORIAS E SERVICOS-	109.193.162,00	262.653.436,06	153.460.274,06

EXERCÍCIO DE 2010	SETOR GOVERNAMENTAL (CONSOLIDADO)	RFPE064/00035
	COMPARATIVO DA RECEITA ORÇADA COM A ARRECADADA	ANEXO N. 10
		R\$

CÓDIGO	ESPECIFICAÇÃO	ORÇADA	ARRECADADA	DIFERENÇA
191315010000	MULTAS E JUROS DE MORA DA DIVIDA ATIVA DO ICMS	109.193.162,00	262.653.436,06	153.460.274,06
191315010002	MULTA DA DIVIDA ATIVA DO ICMS	16.257.648,00	75.656.771,99	59.399.123,99
191315010003	JURO DE MORA DA DIVIDA ATIVA DO ICMS (ART 69, LEI 6537/73)	72.256.067,00	169.089.939,11	96.833.872,11
191315010004	MULTA DE MORA DA DIVIDA ATIVA DO ICMS	20.679.447,00	17.906.724,96	2.772.722,04-
191316000000	MULTAS E JUROS DE MORA DA DIVIDA ATIVA DE CUSTAS JUDICIAIS	96.178,00	241.721,36	145.543,36
191316990000	DIVERSAS MULTAS E JUROS DE MORA DA DIVIDA ATIVA DAS CUSTAS JUDICIAIS	96.178,00	241.721,36	145.543,36
191316990001	MULTAS DA DIVIDA ATIVA DE CUSTAS JUDICIAIS	5.091,00	7.296,37	2.205,37
191316990002	JUROS DE MORA DA DIVIDA ATIVA DE CUSTAS JUDICIAIS (ART 69, LEI 6537/73)	6.306,00	16.431,16	10.125,16
191316990003	MULTAS DA DIVIDA ATIVA DE CUSTAS JUDICIAIS - LEI 12.613/06	3.981,00	44.202,15	40.221,15
191316990004	JUROS DE MORA DA DIVIDA ATIVA DE CUSTAS JUDICIAIS (ART.69) - LEI 12.613/06	80.800,00	173.791,68	92.991,68
191320000000	MULTA JUROS MORA DIV ATIVA IMPOSTO S/TRANSM CAUSA MORTIS DOACAO BENS E DIREIT	351.578,00	1.762.712,01	1.411.134,01
191320010000	MULTAS E JUROS DE MORA DA DIVIDA ATIVA DO ITCD	351.578,00	1.762.712,01	1.411.134,01
191320010002	MULTAS DE MORA DA DIVIDA ATIVA DO ITCD	96.241,00	638.185,57	541.944,57
191320010003	JUROS DE MORA DA DIVIDA ATIVA DO ITCD (ART 69, LEI 6537/73)	255.337,00	1.124.526,44	869.189,44
191399000000	MULTAS E JUROS DE MORA DA DIVIDA ATIVA DE OUTROS TRIBUTOS	880.910,00	736.664,89	144.245,11-
191399990000	DIVERSAS MULTAS E JUROS DE MORA DA DIVIDA ATIVA DE OUTROS TRIBUTOS	880.910,00	736.664,89	144.245,11-
191399990003	MULTA SOBRE A TAXA DE COOPERACAO E DEFESA DA ORIZICULTURA EM DIVIDA ATIVA	51.157,00	119.163,77	68.006,77
191399990005	JUROS DE MORA SOBRE TAXA COOPERACAO DEFESA ORIZICULTURA EM DIVIDA ATIVA	67.034,00	213.052,07	146.018,07
191399990006	MULTAS DE MORA DA DIVIDA ATIVA DE OUTROS TRIBUTOS	22.963,00	10.346,02	12.616,98-
191399990007	JUROS DE MORA DA DIVIDA ATIVA DE OUTROS TRIBUTOS (ART 69, LEI 6537/73)	26.537,00	18.097,99	8.439,01-
191399990008	JUROS LEGAIS SOBRE DIVIDA ATIVA TRIBUTARIA	361.878,00	0,00	361.878,00-
191399990011	MULTAS DE MORA DA DIVIDA ATIVA DE TAXAS DO DAER	1.526,00	7.646,74	6.120,74
191399990012	JUROS DE MORA DA DIVIDA ATIVA DAS TAXAS DO DAER (ART 69, LEI 6537/73)	0,00	9.045,41	9.045,41
191399990015	JURO MORA DIVIDA ATIVA TAXA DE SERVICOS DO FUNDOVITIS (ART 69, LEI 6537/73)	0,00	11.022,20	11.022,20
191399990016	MULTA DE MORA DA DIVIDA ATIVA DA TAXA DE SERVICOS FESP-BM	39.414,00	40.470,73	1.056,73
191399990017	JUROS DE MORA DA DIVIDA ATIVA DA TAXA DE SERVICOS FESP-BM (ART 69, LEI 6537/	32.691,00	53.702,20	21.011,20
191399990018	MULTA MORATORIA DA DIVIDA ATIVA DA TAXA DE SERVICOS DIVERSOS-NAO VINCULADA	42.799,00	7.151,52	35.647,48-
191399990019	JUROS DE MORA DA DIVIDA ATIVA DA TAXA DE SERVICOS (ART 69, LEI 6537/73)-NAO	86.013,00	21.817,86	64.195,14-
191399990020	MULTAS DIVIDA ATIVA TAXA SERVICOS-FUNDOVITIS	0,00	6.281,23	6.281,23
191399990021	MULTAS DA DIVIDA ATIVA DA TAXA JUDICIARIA - LEI 12.613/06	54.010,00	65.681,05	11.671,05
191399990022	JUROS DE MORA DA DIVIDA ATIVA DA TAXA JUD (ART. 69) - LEI 12.613/06	94.888,00	153.186,10	58.298,10
191500000000	MULTA E JUROS DE MORA DA DIVIDA ATIVA DE OUTRAS RECEITAS	7.488.385,00	7.610.234,06	121.849,06
191599000000	OUTRAS MULTAS E JUROS DE MORA DA DIVIDA ATIVA DE OUTRAS RECEITAS	7.488.385,00	7.610.234,06	121.849,06
191599010000	OUTRAS MULTAS E JUROS DE MORA DA DIVIDA ATIVA DE OUTRAS RECEITAS - PRINCIPAL	7.488.385,00	7.610.234,06	121.849,06

EXERCÍCIO DE 2010	SETOR GOVERNAMENTAL (CONSOLIDADO)	RFPE064/00036
	COMPARATIVO DA RECEITA ORÇADA COM A ARRECADADA	ANEXO N. 10
		R\$

CÓDIGO	ESPECIFICAÇÃO	ORÇADA	ARRECADADA	DIFERENÇA
191599010002	MULTAS DA DIVIDA ATIVA NAO TRIBUTARIA	800.000,00	330.676,13	469.323,87-
191599010003	JUROS DE MORA DA DIVIDA ATIVA NAO TRIBUTARIA (ART 69, LEI 6537/73)	10.864,00	887.617,92	876.753,92
191599010004	JUROS LEGAIS DA DIVIDA ATIVA NAO TRIBUTARIA	1.812.000,00	0,00	1.812.000,00-
191599010006	JUROS DE MORA DA DIVIDA ATIVA NAO TRIBUTARIA DO FUNDEFLO (ART 69, LEI 6537/73)	1.813,00	6.876,24	5.063,24
191599010007	JURO DE MORA DA DIVIDA ATIVA POR DANOS AO MEIO AMBIENTE (ART 69 LEI 6537/73)	0,00	54.356,59	54.356,59
191599010009	JUROS MORA DIVIDA ATIVA DESCUMPRIMENTO FORMALIDADE FISCAL-ART 69, LEI 6537/73	1.197.180,00	1.802.799,17	605.619,17
191599010010	MULTAS DA DIVIDA ATIVA POR DESCUMPRIMENTO DE FORMALIDADE FISCAL	3.620.989,00	4.474.662,19	853.673,19
191599010011	JUROS DE MORA DIVIDA ATIVA NAO TRIBUTARIA-FUNDO ESTADUAL DE DEFESA DO CONSUM	185,00	1.017,24	832,24
191599010020	JUROS DE MORA SOBRE RECEITA DE HONORARIOS ADVOCATICIOS EM DIVIDA ATIVA - FUR	45.354,00	52.228,58	6.874,58
191800000000	MULTAS E JUROS DE MORA DE OUTRAS RECEITAS	144.967,00	511.857,53	366.890,53
191899000000	OUTRAS MULTAS E JUROS DE MORA	144.967,00	511.857,53	366.890,53
191899010000	MULTAS E JUROS DE MORA DE OUTRAS RECEITAS - DIVERSOS	144.967,00	511.857,53	366.890,53
191899010001	JUROS DE MORA SOBRE RECEITA DE HONORARIOS ADVOCATICIOS - FURPGE	304,00	83,66	220,34-
191899010002	JUROS DE MORA SOBRE RECEITA DE HONORARIOS ADVOCATICIOS - FADEF	398,00	4.617,69	4.219,69
191899010003	JUROS DE MORA DA RECEITA NAO TRIBUTARIA	72.692,00	394.507,02	321.815,02
191899010005	ENCARGOS DE MORA - PECULIO FACULTATIVO	159,00	300,56	141,56
191899010006	ENCARGOS DE MORA - PAMES	29.058,00	29.359,88	301,88
191899010007	ENCARGOS DE MORA - PAC	38.069,00	76.431,57	38.362,57
191899010011	JUROS DE MORA DA RECEITA NAO TRIBUTARIA - FEGEP	4.271,00	6.463,54	2.192,54
191899010020	MULTAS DE MORA SOBRE RECEITA DE HONORARIOS ADVOCATICIOS - FURPGE	16,00	93,61	77,61
191900000000	MULTAS DE OUTRAS ORIGENS	106.689.422,00	82.522.126,85	24.167.295,15-
191910000000	MULTAS PREVISTAS NA LEGISLACAO SANITARIA	190.987,00	222.736,27	31.749,27
191910990000	DIVERSAS MULTAS PREVISTAS NA LEGISLACAO SANITARIA	190.987,00	222.736,27	31.749,27
191910990001	MULTAS PREVISTAS NA LEGISLACAO SANITARIA-FUNDO ESTADUAL DE SAUDE	190.987,00	222.736,27	31.749,27
191912000000	MULTAS PREVISTAS NA LEGISLACAO DE REGISTRO DO COMERCIO	4,00	0,00	4,00-
191912990000	DIVERSAS MULTAS E JUROS DE MORA PREVISTOS NA LEGISLACAO DO REGISTRO DO COMER	4,00	0,00	4,00-
191912990002	MULTAS DOS SERVICOS DA JUNTA COMERCIAL	4,00	0,00	4,00-
191915000000	MULTAS PREVISTAS NA LEGISLACAO DE TRANSITO	82.009.808,00	63.025.363,51	18.984.444,49-
191915990000	DIVERSAS MULTAS PREVISTAS NA LEGISLACAO DE TRANSITO	82.009.808,00	63.025.363,51	18.984.444,49-
191915990001	MULTAS DE INFRACAO DE TRANSITO	27.212.808,00	22.976.506,14	4.236.301,86-
191915990002	MULTA INFRACAO TRANSITO PELO BATALHAO POLICIA RODOVIARIA - DAER	27.997.000,00	25.777.752,69	2.219.247,31-
191915990003	MULTA INFRACAO TRANSITO POR CONTROLADORES ELETRONICOS - DAER	25.000.000,00	14.271.104,68	10.728.895,32-
191915990004	MULTA INFRACAO TRANSITO-EXCESSO PESO DE CARGA (ART 231, LF 9503/97)	1.800.000,00	0,00	1.800.000,00-
191927000000	MULTAS E JUROS PREVISTOS EM CONTRATOS	1.360.191,00	1.868.117,44	507.926,44
191927030000	MULTAS E JUROS PREVISTOS EM CONTRATOS - SAUDE	132.531,00	40.141,91	92.389,09-
191927030001	MULTAS E JUROS DE MORA-TRANSFERENCIA SUS-MEDIA E ALTA COMPLEXIDADE VIGILANCIA	11.390,00	33,19	11.356,81-
191927030002	MULTAS E JUROS DE MORA-TRANSFERENCIA SUS-TETO FINANCEIRO VIGILANCIA EM SAUDE	2.250,00	225,90	2.024,10-

EXERCÍCIO DE 2010	SETOR GOVERNAMENTAL (CONSOLIDADO)	RFPE064/00037
	COMPARATIVO DA RECEITA ORÇADA COM A ARRECADADA	ANEXO N. 10
		R\$

CÓDIGO	ESPECIFICAÇÃO	ORÇADA	ARRECADADA	DIFERENÇA
191927030003	MULTAS E JUROS DE MORA-EPIDEMIOLOGIA E CONTROLE DE DOENCAS-REDUCAO MORBI-MOR	16.817,00	0,00	16.817,00-
191927030004	MULTAS E JUROS DE MORA-TRANSFERENCIA FNS-ATENCAO SAUDE DO TRABALHADOR	13,00	0,00	13,00-
191927030005	MULTAS E JUROS DE MORA-TRANSFERENCIA FNS-NOVOS SIST INFO MORTAL E NASCIDOS V	10.218,00	0,00	10.218,00-
191927030006	MULTAS E JUROS MORA-TR SUS-FINLACEN	3.997,00	278,40	3.718,60-
191927030012	MULTAS E JUROS MORA-TR FNS-PAB FIXO	74.510,00	0,00	74.510,00-
191927030043	MULTAS E JUROS CONTRATUAIS-SERVICOS SAUDE	13.281,00	0,34	13.280,66-
191927030044	MULTAS E JUROS DE MORA-TR SUS-HIV/AIDS E OUTRAS DST	55,00	0,00	55,00-
191927030047	MULTAS E JUROS CONTRATUAIS-CONVENIO MS/FEPPS 950/06	0,00	18.216,70	18.216,70
191927030089	MULTAS E JUROS DE MORA-TRANSFERENCIA SUS-POLITICA NACIONAL EDUCACAO EM SAUDE	0,00	9.398,34	9.398,34
191927030092	MULTAS E JUROS DE MORA CONTRATUAIS - CONVENIO FNS/FEPPS 2075/2008	0,00	8.400,00	8.400,00
191927030093	MULTAS E JUROS DE MORA-TRANSFERENCIAS DO SUS-VIG SAN-LABORATORIOS CENTRAIS	0,00	3.589,04	3.589,04
191927050000	MULTAS E JUROS PREVISTOS EM CONTRATOS - EDUCACAO	27.137,00	21.405,16	5.731,84-
191927050009	MULTAS CONTRATUAIS - SALARIO-EDUCACAO	22.137,00	12.736,06	9.400,94-
191927050023	MULTAS POR ATRASO NA DEVOLUCAO DE MATERIAL BIBLIOGRAFICO-UERGS	5.000,00	2.605,00	2.395,00-
191927050028	MULTAS E JUROS CONTRATUAIS-FUNDO DE EDUCACAO	0,00	6.064,10	6.064,10
191927990000	MULTAS E JUROS PREVISTOS EM CONTRATOS - OUTROS RECURSOS	1.200.523,00	1.806.570,37	606.047,37
191927990010	MULTAS E JUROS MORA-CONVENIO MJ-DPRF/SJS-DETRAN - MULTAS DE TRANSITO FEDERA	500,00	0,00	500,00-
191927990022	MULTAS CONTRATUAIS - FEASP	350.000,00	7.263,82	342.736,18-
191927990024	MULTAS CONTRATUAIS - FUNDO PENITENCIARIO	381,00	27,01	353,99-
191927990026	MULTAS CONTRATUAIS - FRPJ	2.586,00	12.094,50	9.508,50
191927990031	MULTAS CONTRATUAIS - FESP (BRIGADA MILITAR)	12.744,00	0,00	12.744,00-
191927990035	MULTAS E JUROS DE MORA SOBRE SERVICOS DE TRANSPORTES	3.655,00	18.503,99	14.848,99
191927990036	MULTAS E JUROS CONTRATUAIS - CONVENIO DETRAN/BM-MULTAS INFRACAO DO TRANSITO	2.460,00	0,00	2.460,00-
191927990037	MULTAS E JUROS CONTRATUAIS - NAO VINCULADA	565.860,00	1.338.081,91	772.221,91
191927990040	MULTAS CONTRATUAIS - FESP (COORDENADORIA-GERAL DE PERICIAS)	1.903,00	0,00	1.903,00-
191927990043	MULTAS CONTRATUAIS - FUNDO DE REAPARELHAMENTO DO MINISTERIO PUBLICO DO R G S	6.000,00	0,00	6.000,00-
191927990050	MULTAS CONTRATUAIS - TAXA JUDICIARIA - FUNDOPEN	0,00	89.092,99	89.092,99
191927990057	MULTAS CONTRATUAIS - RECEITAS FINANCEIRAS VINCULADAS AO MINISTERIO PUBLICO	10.000,00	0,00	10.000,00-
191927990067	MULTAS CONTRATUAIS - PODER JUDICIARIO	1.053,00	0,00	1.053,00-
191927990075	MULTAS E JUROS CONTRATUAIS-RECEITAS DE SERVICOS DETRAN-FESP-LEI 10.847/96	3.223,00	10.932,00	7.709,00
191927990079	MULTAS CONTRATUAIS - FUNSEFAZ	1.397,00	0,00	1.397,00-
191927990083	MULTAS CONTRATUAIS - OUTROS PODERES	9.090,00	45.107,72	36.017,72
191927990085	MULTAS E JUROS CONTRATUAIS-CONVENIO FINEP-MCT/CIENTEC 0106119000	0,00	1.088,00	1.088,00
191927990089	MULTAS E JUROS CONTRATUAIS-TAXA JUDICIARIA	189.679,00	7.648,07	182.030,93-
191927990091	MULTAS E JUROS CONTRATUAIS-RENDIMENTOS DEPOSITOS JUDICIAIS - FRPJ	39.992,00	107.938,27	67.946,27
191927990095	MULTAS E JUROS CONTRATUAIS-CONVENIO FINEP-MCT/CIENTEC 0106119000	0,00	1.585,70	1.585,70
191927990097	MULTAS E JUROS CONTRATUAIS-PROJETO ESTRUTURANTE AGROENERGIA-REC 3	0,00	313,73	313,73

EXERCÍCIO DE 2010		SETOR GOVERNAMENTAL (CONSOLIDADO)		RFPE064/00038
		COMPARATIVO DA RECEITA ORÇADA COM A ARRECADADA		ANEXO N. 10
				R\$
CÓDIGO	ESPECIFICAÇÃO	ORÇADA	ARRECADADA	DIFERENÇA
191927990098	MULTAS E JUROS CONTRATUAIS CONVENIO FINEP/FAPERGS 4255/05	0,00	148,58	148,58
191927990099	MULTAS CONTRATUAIS - SALARIO EDUCACAO	0,00	22.695,40	22.695,40
191927990100	MULTAS E JUROS CONTRATUAIS-TRANSF REC VINC POR LEI-PODER JUDICIARIO	0,00	143.945,60	143.945,60
191927990102	MULTAS E JUROS CONTRATUAIS TERMO COOPERACAO PETROBRAS-CIENTEC 500049838099	0,00	100,44	100,44
191927990103	MULTAS E JUROS CONTRATUAIS CONVENIO FINEP-MCT/CIENTEC 0107035900	0,00	2,64	2,64
191928000000	MULTAS DECORRENTES DA OPERACAO DO TRANSPORTE RODOVIARIO DE PASSAGEIROS E CAR	1.149.040,00	1.219.744,73	70.704,73
191928990000	DIVERSAS MULTAS DECORRENTES DA OPERACAO DO TRANSPORTE RODOVIARIO DE PASSAGEI	1.149.040,00	1.219.744,73	70.704,73
191928990010	MULTAS DE FISCALIZACAO DE CONCESSIONARIOS DE TRANSPORTE COLETIVO	35.590,00	58.772,10	23.182,10
191928990014	MULTAS DE FISCALIZACAO DE TRANSPORTE COLETIVO - REGULAR	24.150,00	14.252,93	9.897,07-
191928990015	MULTAS DE FISCALIZACAO DE TRANSPORTE COLETIVO - FRETAMENTO E TURISMO	1.076.600,00	1.140.641,56	64.041,56
191928990016	MULTAS DE FISCALIZACAO DE TRANSPORTE COLETIVO - NAO OFICIAL	12.700,00	6.078,14	6.621,86-
191932000000	MULTAS DE SENTENCA PENAL CONDENATORIA	98.080,00	867.972,02	769.892,02
191932990000	DIVERSAS MULTAS DE SENTENCA PENAL CONDENATORIA	98.080,00	867.972,02	769.892,02
191932990007	MULTAS DE SENTENCA PENAL CONDENATORIA - FUNDO PENITENCIARIO	98.080,00	867.972,02	769.892,02
191935000000	MULTAS POR DANO AO MEIO AMBIENTE	1.847.905,00	1.879.486,09	31.581,09
191935990000	DIVERSAS MULTAS E JUROS DE MORA POR DANOS AO MEIO AMBIENTE	1.847.905,00	1.879.486,09	31.581,09
191935990002	MULTAS POR DANOS AO MEIO AMBIENTE-FUNDO ESTADUAL DO MEIO AMBIENTE-FEMA	1.605.448,00	1.447.605,74	157.842,26-
191935990003	MULTAS POR DANO AO MEIO AMBIENTE-FUNDO DE DESENVOLVIMENTO FLORESTAL-FUNDEFLO	111.107,00	135.433,33	24.326,33
191935990005	MULTA FEMA-GERAIS-PARTE CE-P2R2	100.000,00	296.447,02	196.447,02
191935990009	MULTA DANO AO MEIO AMBIENTE-TERMO AJUSTE CONDUTA MP-BATALHAO POLICIA AMBIENT	31.350,00	0,00	31.350,00-
191948000000	MULTAS APLICADAS PELOS TRIBUNAIS DE CONTAS	1.099.602,00	653.250,49	446.351,51-
191948990000	DIVERSAS MULTAS APLICADAS PELOS TRIBUNAIS DE CONTAS	1.099.602,00	653.250,49	446.351,51-
191948990009	MULTAS APLICADAS PELO TRIBUNAL DE CONTAS DO ESTADO	1.099.602,00	653.250,49	446.351,51-
191999000000	OUTRAS MULTAS	18.933.805,00	12.785.456,30	6.148.348,70-
191999990000	DIVERSAS MULTAS E JUROS DE MORA	18.933.805,00	12.785.456,30	6.148.348,70-
191999990002	MULTAS E JUROS DE MORA SOBRE ADIANTAMENTOS E DIARIAS-NAO VINCULADOS	4.500,00	8.277,06	3.777,06
191999990004	MULTAS E JUROS DE MORA POR DESCUMPRIMENTO DE FORMALIDADE FISCAL	16.045.434,00	10.390.369,82	5.655.064,18-
191999990005	MULTAS DE FISCALIZACAO DA FEBRE AFTOSA	12.566,00	18.175,50	5.609,50
191999990007	MULTAS CONTRATUAIS - MULTAS DE SENTENCAS PENAS - FUNDO PENITENCIARIO	845.030,00	0,00	845.030,00-
191999990011	MULTAS DA RECEITA NAO TRIBUTARIA	500,00	810,27	310,27
191999990012	MULTAS DE FISCALIZACAO DAS NORMAS S/ SISTEMAS DE PREVENCAO E PROTECAO INCEND	329,00	1.399,89	1.070,89
191999990017	MULTAS FISCALIZACAO TRANSPORTE INTERMUNICIPAL REGIAO METROPOLITANA - METROPL	150.719,00	130.875,91	19.843,09-
191999990018	MULTAS DE FISCALIZACAO DAS NORMAS DE DEFESA DO CONSUMIDOR - FECON	1.034.570,00	1.810.181,18	775.611,18
191999990022	MULTAS SOBRE ADIANTAMENTOS E DIARIAS - FUNDOPEN	0,00	13.206,15	13.206,15
191999990023	JUROS DE MORA SOBRE MULTAS DECORRENTES DE SENTENACS PENAS - FUNDOPEN	0,00	46.000,00	46.000,00

EXERCÍCIO DE 2010		SETOR GOVERNAMENTAL (CONSOLIDADO)		RFPE064/00039
		COMPARATIVO DA RECEITA ORÇADA COM A ARRECADADA		ANEXO N. 10
				R\$
CÓDIGO	ESPECIFICAÇÃO	ORÇADA	ARRECADADA	DIFERENÇA
191999990026	MULTAS SOBRE ADIANTAMENTOS E DIARIAS - FESP (CGP)	0,00	391,31	391,31
191999990028	MULTAS SOBRE ADIANTAMENTOS E DIARIAS - RECURSO 8008	0,00	2,12	2,12
191999990029	MULTAS SOBRE ADIANTAMENTOS E DIARIAS - RECURSO 8013	0,00	38,00	38,00
191999990030	MULTAS APLICADAS A SERVIDORES PUBLICOS	36.818,00	65.537,95	28.719,95
191999990032	MULTAS POR INFRACOES PREVISTAS EM LEI - PROCON	0,00	257,77	257,77
191999990036	MULTAS DA RECEITA NAO TRIBUTARIA - FEGEP	3.063,00	2.890,18	172,82-
191999990039	MULTAS SOBRE ADIANTAMENTO E DIARIAS-FUNDO REAPARELHAMENTO ASSEMBLEIA LEGISLA	276,00	183,88	92,12-
191999990040	MULTAS DO SISTEMA ESTADUAL DE AUDITORIA DO SUS	800.000,00	296.710,31	503.289,69-
191999990042	MULTAS POR ATRASO NA DEVOLUCAO DE MATERIAL BIBLIOGRAFICO	0,00	149,00	149,00
192000000000	INDENIZACOES E RESTITUICOES	61.373.523,00	96.497.323,57	35.123.800,57
192100000000	INDENIZACOES	1.897.188,00	2.055.279,95	158.091,95
192105000000	INDENIZACOES PREVISTAS NA LEGISLACAO SOBRE DEFESA DOS DIREITOS DIFUSOS	0,00	703.361,52	703.361,52
192105990000	DIVERSAS INDENIZACOES PREVISTAS NA LEGISLACAO SOBRE DEFESA DE DIREITOS DIFUS	0,00	703.361,52	703.361,52
192105990001	INDENIZACAO DANOS MEIO AMBIENTE DECORRENTES DE TERMOS DE AJUSTE DE CONDUCTA-T	0,00	703.361,52	703.361,52
192106000000	INDENIZACOES POR DANOS CAUSADOS AO PATRIMONIO PUBLICO	95.439,00	135.014,42	39.575,42
192106990000	DIVERSAS INDENIZACOES POR DANOS CAUSADOS AO PATRIMONIO PUBLICO	95.439,00	135.014,42	39.575,42
192106990001	INDENIZACOES POR DANOS AO PATRIMONIO-NAO VINCULADAS	94.439,00	135.014,42	40.575,42
192106990002	INDENIZACAO DANO AO PATRIMONIO-FUNDO REAPARELHAMENTO MINISTERIO PUBLICO	1.000,00	0,00	1.000,00-
192199000000	OUTRAS INDENIZACOES	1.801.749,00	1.216.904,01	584.844,99-
192199990000	DIVERSAS INDENIZACOES	1.801.749,00	1.216.904,01	584.844,99-
192199990002	INDENIZACOES PELO USO DE BENS PATRIMONIAIS-NAO VINCULADAS	106.374,00	187.110,01	80.736,01
192199990006	INDENIZACOES - MINISTERIO PUBLICO	350.000,00	0,00	350.000,00-
192199990007	INDENIZACOES - PODER LEGISLATIVO	168.748,00	175.019,14	6.271,14
192199990009	INDENIZACOES PELO USO DE BENS PATRIMONIAIS - FESP-CGP-REC 0174	0,00	265,12	265,12
192199990010	INDENIZACOES PELO USO DE BENS PATRIMONIAIS-DETRAN-FESP-REC 8008	0,00	11.872,36	11.872,36
192199990011	INDENIZACOES PELO USO DE BENS PATRIMONIAIS-DETRAN-FESP-REC 8013	0,00	519,36	519,36
192199990013	INDENIZACOES PELO USO DE BENS PATRIMONIAIS - FESP-BM-REC 0170	1.166.627,00	606.928,81	559.698,19-
192199990014	INDENIZACOES-OUTROS PODERES	0,00	2.890,00	2.890,00
192199990018	INDENIZACAO USO BENS PATRIMONIAIS-FUNDO REAPALHAMENTO TRIBUNAL CONTAS DO EST	10.000,00	1.801,10	8.198,90-
192199990020	INDENIZACOES PELO USO DE BENS PATRIMONIAIS - FESP-PC-REC 0171	0,00	38.385,56	38.385,56
192199990022	INDENIZACOES PELO USO DE BENS PATRIMONIAIS-SERVICOS TRANSITO-FESP-REC 0199	0,00	980,27	980,27
192199990023	INDENIZACOES POR DANOS EM BENS PATRIMONIAIS-NAO VINCULADAS	0,00	8.421,42	8.421,42
192199990024	INDENIZACOES DE CONDENACOES JUDICIAIS - NAO VINCULADAS	0,00	30.000,00	30.000,00
192199990025	INDENIZACOES CONDENACOES JUDICIAIS - FUNDO DE DESENVOLVIMENTO SOCIAL	0,00	152.710,86	152.710,86
192200000000	RESTITUICOES	59.476.335,00	94.442.043,62	34.965.708,62
192201000000	RESTITUICOES DE CONVENIOS	5.479.090,00	14.604.798,55	9.125.708,55
192201010000	RESTITUICOES DE CONVENIOS - SAUDE	1.298.042,00	198.245,27	1.099.796,73-

EXERCÍCIO DE 2010	SETOR GOVERNAMENTAL (CONSOLIDADO)	RFPE064/00040
	COMPARATIVO DA RECEITA ORÇADA COM A ARRECADADA	ANEXO N. 10
		R\$

CÓDIGO	ESPECIFICAÇÃO	ORÇADA	ARRECADADA	DIFERENÇA
192201010004	RESTITUICOES CONVENIOS COM MUNICIPIOS	984.132,00	101.883,00	882.249,00-
192201010052	RESTITUICOES CONVENIO MS/SS 2224/2003	300.000,00	0,00	300.000,00-
192201010054	RESTITUICAO-FUNDO SAUDE-TETO FIN VIGILANCIA SAUDE	13.910,00	0,04	13.909,96-
192201010055	RESTITUICOES TR FNS-VIG EP AMBL-CONTROLE SURTOS	0,00	96.362,23	96.362,23
192201020000	RESTITUICOES DE CONVENIOS - EDUCACAO	0,00	2.348,75	2.348,75
192201020010	RESTITUICAO CONVENIO FNDE/SE 806053-COMPROMISSO TODOS PELA EDUCACAO	0,00	2.348,75	2.348,75
192201990000	DIVERSAS RESTITUICOES DE CONVENIOS	4.181.048,00	14.404.204,53	10.223.156,53
192201990003	RESTITUICOES DE CONVENIOS E AUXILIOS-NAO VINCULADAS	4.181.048,00	14.302.959,24	10.121.911,24
192201990020	RESTITUICOES CONVENIO FAPERGS/CNPQ-MCT-PROGRAMA PRIMEIROS PROJETOS -PROAPP	0,00	15.348,18	15.348,18
192201990024	RESTITUICOES DE CONVENIOS - BIRD - PRO-RURAL 2000	0,00	85.641,90	85.641,90
192201990025	RESTITUICOES DE CONVENIOS DA SECRETARIA DA SEGURANCA PUBLICA - RECURSOS LIVR	0,00	255,21	255,21
192210000000	COMPENSACOES FINANCEIRAS ENTRE O REGIME GERAL E OS REGIMES PROPRIOS DE PREVID	32.453.000,00	29.606.562,14	2.846.437,86-
192210990000	COMPENSACOES FINANCEIRAS ENTRE O REGIME GERAL E OS REGIMES PROPRIOS DE PREVI	32.453.000,00	29.606.562,14	2.846.437,86-
192210990001	COMPENSACAO FINANCEIRA ENTRE OS REGIMES DE PREVIDENCIA SOCIAL DA UNIAO E EST	32.453.000,00	29.606.562,14	2.846.437,86-
192299000000	OUTRAS RESTITUICOES	21.544.245,00	50.230.682,93	28.686.437,93
192299010000	OUTRAS RESTITUICOES - SAUDE	404.227,00	812.981,16	408.754,16
192299010001	RESTITUICOES - SERVICOS DE SAUDE - SUS	4.279,00	303.068,52	298.789,52
192299010004	RESTITUICOES ADIANTAMENTOS E DIARIAS-TR SUS-TETO FINANCEIRO	32.592,00	18.476,79	14.115,21-
192299010006	RESTITUICOES ADIANTAMENTOS E DIARIAS-TR SUS-PISO ESTRATEGICO	5.286,00	5.401,64	115,64
192299010009	RESTITUICAO ADIANTAMENTOS E DIARIAS-TR SUS-HIV/AIDS E OUTRAS DST	341,00	1.508,17	1.167,17
192299010010	RESTITUICAO ADIANTAMENTOS E DIARIAS-TR SUS-EDUCACAO EM SAUDE	14.826,00	2.315,90	12.510,10-
192299010012	RESTITUICOES DE PAGAMENTO ANTECIPADO DE SERVICOS DO SUS	346.903,00	348.829,63	1.926,63
192299010013	RESTITUICAO DE ADIANTAMENTOS E DIARIAS-FEPPS	0,00	7.741,85	7.741,85
192299010014	RESTITUICOES DE ADIANTAMENTOS E DIARIAS-TR SUS-PLANEJASUS	0,00	486,08	486,08
192299010015	RESTITUICOES ADIANTAMENTOS E DIARIAS-TR SUS-DOENCA AGRAVO NAO-TRANSMISSIVEIS	0,00	396,28	396,28
192299010016	RESTITUICOES ADIANTAMENTOS E DIARIAS - TR SUS-VIG SAN-PISO ESTRATEGICO	0,00	289,79	289,79
192299010017	RESTITUICOES DE PAGAMENTOS EM DUPLICIDADE UNIAO ESTADO	0,00	124.466,51	124.466,51
192299020000	OUTRAS RESTITUICOES - EDUCACAO	1.162.187,00	3.443.824,24	2.281.637,24
192299020001	RESTITUICOES - TRANSFERENCIAS DO FNDE - MERENDA ESCOLAR	0,00	641,93	641,93
192299020002	RESTITUICOES - SALARIO-EDUCACAO	1.001.631,00	2.351.694,82	1.350.063,82
192299020003	RESTITUICOES FUNDO DE EDUCACAO	160.556,00	1.091.487,49	930.931,49
192299990000	DIVERSAS RESTITUICOES	19.977.831,00	45.973.877,53	25.996.046,53
192299990005	RESTITUICOES - PODER LEGISLATIVO	41.338,00	200.399,22	159.061,22
192299990007	RESTITUICOES DA REMUNERACAO DE SERVIDORES CEDIDOS-NAO VINCULADAS	534.871,00	9.703.786,08	9.168.915,08
192299990008	RESTITUICOES - FDS - HABITACAO	43.457,00	2.197,58	41.259,42-
192299990013	RESTITUICOES - PASEP	1.000,00	5.550,70	4.550,70
192299990014	RESTITUICOES DE SALDOS NAO APLICADOS-PROGRAMA SOLIDARIEDADE-LEI 12.022/2003	38.059,00	127.546,65	89.487,65

EXERCÍCIO DE 2010	SETOR GOVERNAMENTAL (CONSOLIDADO)	RFPE064/00041
	COMPARATIVO DA RECEITA ORÇADA COM A ARRECADADA	ANEXO N. 10
		R\$

CÓDIGO	ESPECIFICAÇÃO	ORÇADA	ARRECADADA	DIFERENÇA
192299990015	RESTITUICOES DE VALORES PAGOS POR RESPONSAVEIS DECORRENTES DE DECISOES JUDIC	2.236.776,00	6.949.010,80	4.712.234,80
192299990019	OUTRAS RESTITUICOES - PODER JUDICIÁRIO	843.963,00	0,00	843.963,00-
192299990022	RESTITUICOES - FRE	30.633,00	0,00	30.633,00-
192299990026	RESTITUICAO FUNDO DE GARANTIA POR TEMPO DE SERVICO NAO OPTANTES	6.061.826,00	736.232,74	5.325.593,26-
192299990027	RESTITUICOES - RECEITAS VINCULADAS AO FUNDO ESTADUAL DE ASSISTENCIA SOCIAL-F	296.094,00	18.021,49	278.072,51-
192299990028	RESTITUICOES - ITBI	57.892,00	12.820,00	45.072,00-
192299990029	RESTITUICOES DE PAGAMENTOS INDEVIDOS-NAO VINCULADAS	245.883,00	6.741.004,36	6.495.121,36
192299990030	RESTITUICOES - ICMS	246.514,00	59.487,98	187.026,02-
192299990034	RESTITUICOES DE TRANSFERENCIAS A AUTARQUIAS E FUNDACOES ORIUNDAS DE RETENCOE	111.556,00	0,00	111.556,00-
192299990036	RESTITUICOES - FEASP	11.489,00	0,00	11.489,00-
192299990037	RESTITUICOES - FUNDO PENITENCIARIO	4.738.276,00	7.655.307,83	2.917.031,83
192299990039	RESTITUICOES - FURPGE	504,00	1.239,84	735,84
192299990044	RESTITUICOES - MINISTERIO PUBLICO	300.000,00	10.665,75	289.334,25-
192299990045	RESTITUICOES - PODER JUDICIARIO	3.144.595,00	3.010.463,18	134.131,82-
192299990046	RESTITUICOES - COMPENSACAO FINANCEIRA PELA UTILIZACAO DE RECURSOS HIDRICOS	2.085,00	17.499,99	15.414,99
192299990049	RESTITUICOES DE VALES-REFEICAO E AUXILIO-TRANSPORTE	465.207,00	4.201.499,94	3.736.292,94
192299990050	RESTITUICAO DA PARTE DO SERVIDOR DE ALUGUEIS PAGOS PELA ENTIDADE	3.150,00	1.996,78	1.153,22-
192299990051	RESTITUICOES-SISTEMA ESTADUAL TRANSPORTE METROPOLITANO COLETIVO PASSAGEIROS-	0,00	182,34	182,34
192299990052	RESTITUICOES DE MULTAS DE INFRACAO DE TRANSITO-NAO VINCULADAS	5.100,00	127,68	4.972,32-
192299990056	OUTRAS RESTITUICOES	445.733,00	4.503.738,69	4.058.005,69
192299990060	RESTITUICOES DE PREMIO DE SEGUROS	0,00	1.231,64	1.231,64
192299990061	RESSARCIMENTO DE DESPESAS DE POSTAGEM	5.000,00	58,20	4.941,80-
192299990062	RESTITUICOES DE DESPESAS BANCARIAS	0,00	664.512,38	664.512,38
192299990065	RESTITUICAO DE ADIANTAMENTOS E DIARIAS - FESP-BM-REC 0170	0,00	7.133,44	7.133,44
192299990066	RESTITUICAO DE ADIANTAMENTOS E DIARIAS - FESP-PC-REC 0171	0,00	3.225,69	3.225,69
192299990067	RESTITUICAO DE ADIANTAMENTOS E DIARIAS - FESP-CGP-REC 0174	0,00	4.584,81	4.584,81
192299990070	RESTITUICAO DE ADIANTAMENTOS E DIARIAS-DETRAN-FESP-REC 8008	0,00	63.835,80	63.835,80
192299990071	RESTITUICAO DE ADIANTAMENTOS E DIARIAS-DETRAN-FESP-REC 8013	0,00	4.450,50	4.450,50
192299990073	RESTITUICOES DE VALES-REFEICAO EM RECEBIMENTOS DE PEQUENO VALOR	14.384,00	0,00	14.384,00-
192299990074	RESTITUICOES-FUNDO DE REAPARELHAMENTO TRIBUNAL DE CONTAS DO ESTADO	0,00	2.155,34	2.155,34
192299990076	RESTITUICAO-TR FNAS-PISO BASICO TRANSICAO	0,00	6.229,40	6.229,40
192299990077	RESTITUICOES TRANSFERENCIA FNAS-PISO FIXO MEDIA COMPLEXIDADE	0,00	5.568,25	5.568,25
192299990100	RESTITUICAO DE BLOQUEIOS OU DEPOSITOS JUDICIAIS OU DEPOSITOS RECURSAIS	45.446,00	221.825,98	176.379,98
192299990101	RESTITUICAO DE PAGAMENTOS INDEVIDOS - OUTROS PODERES	0,00	433.559,78	433.559,78
192299990102	OUTRAS RESTITUICOES - OUTROS PODERES	0,00	358.742,59	358.742,59
192299990103	RESTITUICOES DE ADIANTAMENTOS E DIARIAS-NAO VINCULADAS	6.000,00	78.919,44	72.919,44
192299990104	RESTITUICOES SOBRE PAGAMENTOS DE PESSOAL-INDIRETA	1.000,00	18.140,94	17.140,94

EXERCÍCIO DE 2010		SETOR GOVERNAMENTAL (CONSOLIDADO)		RFPE064/00042
		COMPARATIVO DA RECEITA ORÇADA COM A ARRECADADA		ANEXO N. 10
				R\$
CÓDIGO	ESPECIFICAÇÃO	ORÇADA	ARRECADADA	DIFERENÇA
192299990105	RESTITUICOES DO IMPOSTO SOBRE A PROPRIEDADE DE VEICULOS AUTOMOTORES - IPVA	0,00	92.132,06	92.132,06
192299990106	RESTITUICOES - FAC	0,00	48.791,67	48.791,67
193000000000	RECEITAS DA DIVIDA ATIVA	144.154.550,00	251.272.103,09	107.117.553,09
193100000000	RECEITA DA DIVIDA ATIVA TRIBUTARIA	139.303.252,00	248.892.647,87	109.589.395,87
193107000000	RECEITA DA DIVIDA ATIVA DE CUSTAS JUDICIAIS	214.642,00	348.141,33	133.499,33
193107990000	DIVERSAS RECEITAS DA DIVIDA ATIVA DE CUSTAS JUDICIAIS	214.642,00	348.141,33	133.499,33
193107990001	RECEITA DA DIVIDA ATIVA DE CUSTAS JUDICIAIS - LEI 12.613/06	206.157,00	335.980,56	129.823,56
193107990016	RECEITA DAS CUSTAS JUDICIAIS ESTATIZADAS EM DIVIDA ATIVA	8.485,00	12.160,77	3.675,77
193112000000	RECEITA DA DIVIDA ATIVA DO IMPOSTO SOBRE A TRANSMISSAO INTER-VIVOS DE BENS I	0,00	28.053,81	28.053,81
193112010000	RECEITAS DA DIVIDA ATIVA DO ITBI	0,00	28.053,81	28.053,81
193112010001	RECEITA DO ITBI EM DIVIDA ATIVA	0,00	28.053,81	28.053,81
193114000000	RECEITA DA DIVIDA ATIVA DO IPVA	4.938.232,00	5.643.527,97	705.295,97
193114010000	RECEITAS DA DIVIDA ATIVA DO IPVA	4.938.232,00	5.643.527,97	705.295,97
193114010001	RECEITA DO IPVA EM DIVIDA ATIVA	4.938.232,00	5.643.527,97	705.295,97
193115000000	RECEITA DA DIVIDA ATIVA DO ICMS	129.136.731,00	241.065.220,48	111.928.489,48
193115010000	RECEITAS DA DIVIDA ATIVA DO ICMS	129.136.731,00	241.065.220,48	111.928.489,48
193115010001	RECEITA DO ICMS EM DIVIDA ATIVA	129.136.731,00	241.065.220,48	111.928.489,48
193120000000	RECEITA DA DIVIDA ATIVA DO ITCD	231.721,00	1.078.139,54	846.418,54
193120010000	RECEITA DA DIVIDA ATIVA DO ITCD	231.721,00	1.078.139,54	846.418,54
193120010001	RECEITA DO ITCD EM DIVIDA ATIVA	231.721,00	1.078.139,54	846.418,54
193199000000	RECEITA DA DIVIDA ATIVA DE OUTROS TRIBUTOS	4.781.926,00	729.564,74	4.052.361,26-
193199010000	RECEITA DA DIVIDA ATIVA DE OUTROS TRIBUTOS - PRINCIPAL	4.781.926,00	729.564,74	4.052.361,26-
193199010001	RECEITA DE OUTROS TRIBUTOS EM DIVIDA ATIVA	9.210,00	2.357,81	6.852,19-
193199010002	TAXA DE COOPERACAO E DEFESA DA ORIZICULTURA EM DIVIDA ATIVA	172.020,00	386.495,25	214.475,25
193199010003	TAXAS E MULTAS DE TRANSITO VINCULADAS AO DAER, EM DIVIDA ATIVA	4.348.706,00	71.730,10	4.276.975,90-
193199010019	RECEITA DA TAXA DE SERVICOS EM DIVIDA ATIVA - FUNDOVITIS	0,00	10.468,82	10.468,82
193199010028	RECEITA DA TAXA DE SERVICOS EM DIVIDA ATIVA - FESP (BM)	65.691,00	67.453,50	1.762,50
193199010043	RECEITA DA TAXA DE SERVICOS DIVERSOS EM DIVIDA ATIVA	65.320,00	11.919,54	53.400,46-
193199010053	RECEITA DA TAXA JUDICIARIA EM DIVIDA ATIVA - LEI 12.613/06	120.979,00	179.139,72	58.160,72
193200000000	RECEITAS DA DIVIDA ATIVA NAO TRIBUTARIA	4.851.298,00	2.379.455,22	2.471.842,78-
193299000000	RECEITA DA DIVIDA ATIVA NAO TRIBUTARIA DE OUTRAS RECEITAS	4.851.298,00	2.379.455,22	2.471.842,78-
193299010000	RECEITA DA DIVIDA ATIVA NAO TRIBUTARIA DE OUTRAS RECEITAS - PRINCIPAL	4.851.298,00	2.379.455,22	2.471.842,78-
193299010001	RECEITA DA DIVIDA ATIVA NAO TRIBUTARIA DE OUTRAS RECEITAS-PRINCIPAL	4.611.000,00	1.950.171,17	2.660.828,83-
193299010002	DIVIDA ATIVA DAS MULTAS POR DANOS AO MEIO AMBIENTE	0,00	253.627,06	253.627,06
193299010008	RECEITA DA DIVIDA ATIVA NAO TRIBUTARIA - FUNDEFLOP	2.897,00	7.790,64	4.893,64
193299010010	RECEITA DA DIVIDA ATIVA NAO TRIBUTARIA-FUNDO ESTADUAL DE DEFESA DO CONSUMIDO	0,00	9.105,51	9.105,51
193299010017	RECEITA DIVIDA ATIVA HONORARIOS ADVOCATICIOS-FURPGE	237.401,00	158.760,84	78.640,16-
199000000000	RECEITAS DIVERSAS	74.918.819,00	297.410.522,79	222.491.703,79
199002000000	RECEITAS DE ONUS DE SUCUMBENCIA DE ACOES JUDICIAIS	0,00	11.920,22	11.920,22
199002010000	RECEITAS DE HONORARIOS DE ADVOGADOS	0,00	2.409,19	2.409,19

EXERCÍCIO DE 2010		SETOR GOVERNAMENTAL (CONSOLIDADO)		RFPE064/00043
		COMPARATIVO DA RECEITA ORÇADA COM A ARRECADADA		ANEXO N. 10
				R\$
CÓDIGO	ESPECIFICAÇÃO	ORÇADA	ARRECADADA	DIFERENÇA
199002010001	HONORARIOS ADVOCATICIOS POR SUCUMBENCIA JUDICIAL-NAO VINCULADAS	0,00	2.409,19	2.409,19
199002020000	RECEITAS DE ONUS DE SUCUMBENCIA	0,00	9.511,03	9.511,03
199002020001	DEVOLUCAO DE DESPESAS JUDICIAIS POR SUCUMBENCIA JUDICIAL-NAO VINCULADAS	0,00	9.511,03	9.511,03
199022000000	RECEITA DA "TERCEIRIZACAO" DA FOLHA DE PAGAMENTO DOS AGENTES PUBLICOS	0,00	27.941.200,00	27.941.200,00
199022990000	DIVERSAS RECEITAS DA "TERCEIRIZACAO" DA FOLHA DE PAGAMENTO DOS AGENTES PUBLI	0,00	27.941.200,00	27.941.200,00
199022990001	RECEITA DA "TERCEIRIZACAO" DA FOLHA DE PAGAMENTO - TRIBUNAL DE JUSTICA	0,00	27.941.200,00	27.941.200,00
199098000000	OUTRAS RECEITAS EVENTUAIS	75.430,00	819.195,11	743.765,11
199098990000	DIVERSAS RECEITAS EVENTUAIS	75.430,00	819.195,11	743.765,11
199098990001	DIVERSAS RECEITAS EVENTUAIS-CONVENIO HOSPITAIS DA BRIGADA MILITAR/IPERGS	334,00	1.870,40	1.536,40
199098990099	DIVERSAS RECEITAS EVENTUAIS-NAO VINCULADAS	75.096,00	762.840,85	687.744,85
199098990101	DIVERSAS RECEITAS EVENTUAIS-OUTROS PODERES	0,00	3.483,86	3.483,86
199098990109	DIVERSAS RECEITAS EVENTUAIS-SERVICOS DE SAUDE-REC 0182	0,00	51.000,00	51.000,00
199099000000	OUTRAS RECEITAS	74.843.389,00	268.638.207,46	193.794.818,46
199099020000	ANULACAO DE RESTOS A PAGAR DE RECURSOS NAO VINCULADOS	0,00	146.122.684,56	146.122.684,56
199099020002	ANULACAO DE RESTOS A PAGAR - RECURSOS LIVRES E PROPRIOS	0,00	137.266.822,42	137.266.822,42
199099020176	ANULACAO DE RESTOS A PAGAR - RECURSOS DO TESOURO - ADMINISTRACAO INDIRETA	0,00	8.855.862,14	8.855.862,14
199099030000	ANULACAO DE RESTOS A PAGAR DE RECURSOS VINCULADOS - SAUDE	0,00	12.970.733,52	12.970.733,52
199099030003	ANULACAO DE RESTOS A PAGAR - SERVICOS DE SAUDE - SUS	0,00	93.263,03	93.263,03
199099030050	ANULACAO RESTOS A PAGAR-TRANSFERENCIA SUS-EPIDEMIOLOGIA E CONTROLE DE DOENCA	0,00	285.942,11	285.942,11
199099030053	ANULACAO RESTOS A PAGAR-MEDIA E ALTA COMPLEXIDADE VIGILANCIA SANITARIA-MACVS	0,00	172.365,67	172.365,67
199099030060	ANULACAO RESTOS A PAGAR-CONVENIO INCA/SS 68/02	0,00	4.833,00	4.833,00
199099030067	ANULACAO RESTOS A PAGAR-TRANSFERENCIA FNS-ATENCAO SAUDE TRABALHADOR	0,00	91.082,69	91.082,69
199099030068	ANULACAO RESTOS A PAGAR-GESTAO PLENA SISTEMA ESTADUAL SAUDE-RESOLUCAO CES/RS	0,00	9.281.738,95	9.281.738,95
199099030069	ANULACAO RESTOS A PAGAR-PROGRAMA NACIONAL HIV/AIDS E OUTRAS DSTS	0,00	1.259.711,53	1.259.711,53
199099030073	ANULACAO RESTOS A PAGAR-TRANSFERENCIA FNS-SERVICO ATENDIMENTO MOVEI EMERGENC	0,00	17.964,26	17.964,26
199099030084	ANULACAO RESTOS A PAGAR-EPIDEMIOLOGIA E CONTROLE	0,00	6.946,98	6.946,98
199099030086	ANULACAO RESTOS A PAGAR-TR FNS-SIM E SINV	0,00	270,00	270,00
199099030091	ANULACAO RESTOS A PAGAR-TRANSFERENCIA FUNDO MUNICIPAL SAUDE-P.ALEGRE-SUS-FAS	0,00	2.027,80	2.027,80
199099030093	ANULACAO RESTOS A PAGAR-TR SUS-FINLACEN	0,00	68.584,31	68.584,31
199099030097	ANULACAO RESTOS A PAGAR-TR-SUS-MEDICAMENTOS EXCEPCIONAIS	0,00	1.443.230,02	1.443.230,02
199099030102	ANULACAO RESTOS A PAGAR-CONVENIO MS-FEPPS 950-06	0,00	158.000,00	158.000,00
199099030103	ANULACAO RESTOS PAGAR-CONV 1106-2008-CAPACITACAO GESTORES REDE ATENCAO MULHE	0,00	19.903,36	19.903,36
199099030104	ANULACAO RESTOS A PAGAR - CONVENIO MS/SS 110/2006	0,00	2.720,00	2.720,00
199099030105	ANULACAO RESTOS A PAGAR-CONVENIO MS-SS 1456-2008	0,00	2.520,00	2.520,00
199099030106	ANULACAO RESTOS A PAGR-TRANSF SUS-COMPLEXOS REGULADORES	0,00	21.753,81	21.753,81

EXERCÍCIO DE 2010		SETOR GOVERNAMENTAL (CONSOLIDADO)		RFPE064/00044
		COMPARATIVO DA RECEITA ORÇADA COM A ARRECADADA		ANEXO N. 10
				R\$
CÓDIGO	ESPECIFICAÇÃO	ORÇADA	ARRECADADA	DIFERENÇA
199099030107	ANULACAO RESTOS A PAGAR-CONVENIO MS/SS 2971/07-PROCESSO REGIONALIZACAO E GES	0,00	66,00	66,00
199099030108	ANULACAO RESTOS A PAGAR-SUS-VIG SAN-REDE NACIONAL LABORATORIOS-FINLACEN	0,00	37.810,00	37.810,00
199099050000	ANULACAO DE RESTOS A PAGAR DE RECURSOS VINCULADOS - EDUCACAO	0,00	16.300.942,08	16.300.942,08
199099050003	ANULACAO DE RESTOS A PAGAR - SALARIO-EDUCACAO CONSULTA POPULAR	0,00	3.662.235,68	3.662.235,68
199099050005	ANULACAO DE RESTOS A PAGAR - SALARIO-EDUCACAO	0,00	644.602,89	644.602,89
199099050023	ANULACAO DE RESTOS A PAGAR-RECEITAS VINCULADAS AO FUNDEF	0,00	11.222.313,36	11.222.313,36
199099050045	ANULACAO RESTOS A PAGAR-CONVENIO FNDE-MEC/SE 837014-EDUCACAO BASICA	0,00	553.990,38	553.990,38
199099050065	ANULACAO RESTIOS A PAGAR-SERV CURSOS EXTENSAO-UERGS	0,00	650,00	650,00
199099050072	ANULACAO RESTOS A PAGAR-CONV FNDE/SE 832021/2006	0,00	13.241,62	13.241,62
199099050078	ANULACAO RESTOS A PAGAR-CONVENIO FNDE/SE 806053/07	0,00	10.958,96	10.958,96
199099050080	ANULACAO RESTOS A PAGAR-CONVENIO ME/SUEPRO 23/2007-PQTP	0,00	21.311,10	21.311,10
199099050088	ANULACAO RESTOS A PAGAR-TR FNDE-PROGRAMA BRASIL ALFABETIZADO	0,00	27.263,37	27.263,37
199099050090	ANULACAO RESTOS A PAGAR-CONV MED-SED 24-2007-PQTP	0,00	74.165,50	74.165,50
199099050095	ANULACAO RESTOS A PAGAR-PROGRAMA NACIONAL DE ALIMENTACAO ESCOLAR-DIVERSOS	0,00	20.209,20	20.209,20
199099050096	ANULACAO RESTOS A PAGAR-CONVENIO INEP-ME/SE 704251/2009	0,00	0,02	0,02
199099050097	ANULACAO RESTOS A PAGAR-CONTRATO MESP-CEF/SE 196016-04	0,00	50.000,00	50.000,00
199099970000	ANULACAO DE RESTOS A PAGAR DE OUTROS RECURSOS VINCULADOS	0,00	17.842.026,30	17.842.026,30
199099970004	ANULACAO DE RESTOS A PAGAR - FRPJ - TAXA JUDICIARIA	0,00	351.250,00	351.250,00
199099970008	ANULACAO DE RESTOS A PAGAR - RECEITAS DO FUNDOVITIS	0,00	11.177,11	11.177,11
199099970012	ANULACAO DE RESTOS A PAGAR - FEASP	0,00	6.105,80	6.105,80
199099970014	ANULACAO DE RESTOS A PAGAR - FRPJ	0,00	141.514,27	141.514,27
199099970022	ANULACAO DE RESTOS A PAGAR - FURPGE	0,00	507.184,45	507.184,45
199099970023	ANULACAO DE RESTOS A PAGAR - FADEP	0,00	13.364,40	13.364,40
199099970025	ANULACAO DE RESTOS A PAGAR - RECURSO 0167	0,00	223,95	223,95
199099970027	ANULACAO DE RESTOS A PAGAR - FESP (BRIGADA MILITAR)	0,00	1.086,20	1.086,20
199099970030	ANULACAO DE RESTOS A PAGAR - FESP - COORDENADORIA GERAL DE PERICIAS	0,00	192.953,51	192.953,51
199099970032	ANULACAO DE RESTOS A PAGAR - MULTAS E TAXAS DE SERVICOSFLORESTAMENTO - FUNDE	0,00	120.203,57	120.203,57
199099970036	ANULACAO DE RESTOS A PAGAR-RECEITAS FINANCEIRAS VINCULADAS AO PODER JUDICIAR	0,00	618.381,09	618.381,09
199099970040	ANULACAO DE RESTOS A PAGAR - FUNDO PENITENCIARIO - MULTAS PENAS	0,00	6.250,65	6.250,65
199099970041	ANULACAO DE RESTOS A PAGAR - TAXAS E MULTAS DE INFRACAO DE TRANSITO	0,00	10,55	10,55
199099970051	ANULACAO RESTOS A PAGAR - COTA PARTE CONTRIBUICAO INTERVENCAO DOMINIO ECONOM	0,00	52.678,42	52.678,42
199099970052	ANULACAO RESTOS A PAGAR - CIDE-PRMMRE - BIRD	0,00	1.102.547,91	1.102.547,91
199099970053	ANULACAO DE RESTOS A PAGAR - FUNDO ESPECIAL - PETROLEO PRODUCAO NACIONAL-EST	0,00	99.713,94	99.713,94
199099970056	ANULACAO DE RESTOS A PAGAR - OPERACOS DE CREDITO - FRE/BIRD	0,00	705.631,34	705.631,34
199099970067	ANULACAO DE RESTOS A PAGAR - RECURSO 0926	0,00	40.000,00	40.000,00
199099970068	ANULACAO DE RESTOS A PAGAR-CONV MJ-DPRF/SJS-DETRAN-MULTAS TRANSITO FEDERAIS-	0,00	1.984,30	1.984,30

EXERCÍCIO DE 2010	SETOR GOVERNAMENTAL (CONSOLIDADO)	RFPE064/00045
	COMPARATIVO DA RECEITA ORÇADA COM A ARRECADADA	ANEXO N. 10
		R\$

CÓDIGO	ESPECIFICAÇÃO	ORÇADA	ARRECADADA	DIFERENÇA
199099970069	ANULACAO RESTOS A PAGAR-CONVENIO EMBRATUR/SETUR 42/96-DESCENTRALIZACAO EMBRA	0,00	160,00	160,00
199099970082	ANULACAO DE RESTOS A PAGAR - RECEITAS VINCULADAS AO FUNDO ESTL DO MEIO AMBI	0,00	2,80	2,80
199099970084	ANULACAO DE RESTOS A PAGAR - RENDIMENTOS REFERENTES A DEPOSITOS JUDICIAIS -	0,00	532.149,42	532.149,42
199099970086	ANULACAO DE RESTOS A PAGAR-SERVICOS SAUDE HOSPITAIS BRIGADA MILITAR	0,00	49.296,11	49.296,11
199099970104	ANULACAO RESTOS A PAGAR-CONTRIBUICAO ALEMANHA-BANCO KFW-MATA ATLANTICA	0,00	1.006,04	1.006,04
199099970118	ANULACAO RESTOS A PAGAR CONVENIO AES SUL.../PC-SJS 14	0,00	25.654,20	25.654,20
199099970119	ANULACAO RESTOS A PAGAR-CONVENIO SGPR/SJS 37/2005-PROTEGE	0,00	5.688,41	5.688,41
199099970122	ANULACAO RESTOS A PAGAR-CONTRATO MDA-CEF/SAA 157925-82/03-AGRICULTURA FAMILI	0,00	104,00	104,00
199099970133	ANULACAO RESTOS A PAGAR-REC VINC SIST ESTADUAL TRANSP METROP COLETIVO PASSAG	0,00	20.364,28	20.364,28
199099970138	ANULACAO DE RESTOS A PAGAR - RECURSO 7090	0,00	11.878,74	11.878,74
199099970141	ANULACAO RESTOS A PAGAR-CONVENIO MTA/FGTAS 18/92-SEGURO-DESEMPREGO	0,00	25.671,38	25.671,38
199099970166	ANULACAO DE RESTOS A PAGAR - CONTRIBUICAO A ASSISTENCIA MEDICA	0,00	48.581,72	48.581,72
199099970168	ANULACAO DE RESTOS A PAGAR - RECURSO 8008	0,00	789.171,72	789.171,72
199099970171	ANULACAO DE RESTOS A PAGAR - RECURSO 8013	0,00	716.480,62	716.480,62
199099970172	ANULACAO DE RESTOS A PAGAR-MULTAS INFRACAO TRANSITO APLICADAS POLICIA RODOVI	0,00	1.012.838,87	1.012.838,87
199099970173	ANULACAO DE RESTOS A PAGAR-MTS INFRACAO TRANSITO APLICADAS POR CONTR ELETR-	0,00	476.606,50	476.606,50
199099970174	ANULACAO DE RESTOS A PAGAR-TARIFA DE PEDAGIO - RS/135	0,00	320.721,06	320.721,06
199099970175	ANULACAO DE RESTOS A PAGAR - TARIFA DE PEDAGIO RS 239	0,00	648.443,45	648.443,45
199099970176	ANULACAO DE RESTOS A PAGAR - TARIFA PEDOGIO RS/240	0,00	494.746,34	494.746,34
199099970182	ANULACAO RESTOS A PAGAR-TERMO MDSCF/STCAS 22-CADASTRO PROGRAMAS SOCIAIS	0,00	1.273,12	1.273,12
199099970207	ANULACAO DE RESTOS A PAGAR - COMPENSACAO FINANCEIRA P/ UTILIZ RECURSOS HIDRI	0,00	155.743,03	155.743,03
199099970213	ANULACAO RESTOS A PAGAR-TRANSFERENCIA SUS-ATENDIMENTO AMBULATORIAL	0,00	594,00	594,00
199099970219	ANULACAO RESTOS A PAGAR-CONTRATO CEF-MJ/SJS	0,00	1.367,62	1.367,62
199099970237	ANULACAO RESTOS A PAGAR-CONTRATO METROPLAN/UERGS	0,00	47,00	47,00
199099970242	ANULACAO DE RESTOS A PAGAR CONVENIO BANRISUL/ESTADO RS 1959/07 - SIST REMUN	0,00	131.621,50	131.621,50
199099970243	ANULACAO RESTOS A PAGAR-TR FNDE-DINHEIRO DIRETO ESCOLA-PDDE	0,00	2.319,30	2.319,30
199099970402	ANULACAO RESTOS A PAGAR-FUNDO GESTAO PATR-FEGEP	0,00	33.851,18	33.851,18
199099970405	ANULACAO RESTOS A PAGAR-PENSOES CONTRIBUICAO PATRONAL	0,00	82.238,63	82.238,63
199099970407	ANULACAO RESTOS A PAGAR-CONTRATO CEF-MPOG/GE 24/06-PNAGE/RS	0,00	25.392,18	25.392,18
199099970408	ANULACAO RESTOS A PAGAR-CONVENIO FINEP/FAPERGS 4555	0,00	2.268,00	2.268,00
199099970410	ANULACAO RESTOS A PAGAR-CONTRIBUICAO SERVIDORES RPPS	0,00	428.647,51	428.647,51
199099970411	ANULACAO RESTOS A PAGAR-CONVENIO FINEP-MCT/CIENTEC 0106119000	0,00	24,85	24,85
199099970413	ANULACAO RESTOS A PAGAR - CUSTEIO JUSTICA - LEI 12.613/06	0,00	1.559.942,67	1.559.942,67
199099970414	ANULACAO RESTOS A PAGAR CONVENIO ANTT/ST 13/02	0,00	7.690,83	7.690,83
199099970415	ANULACAO RESTOS A PAGAR-CONVENIO BCB-MF/SJS 59/06-ESCOLTA TRANSPORTE DE VALO	0,00	19.180,63	19.180,63

EXERCÍCIO DE 2010		SETOR GOVERNAMENTAL (CONSOLIDADO)		RFPE064/00046
		COMPARATIVO DA RECEITA ORÇADA COM A ARRECADADA		ANEXO N. 10
				R\$
CÓDIGO	ESPECIFICAÇÃO	ORÇADA	ARRECADADA	DIFERENÇA
199099970422	ANULACAO RESTOS A PAGAR- CONVENIO FINEP/CIENTEC 10611	0,00	420,00	420,00
199099970426	ANULACAO RESTOS A PAGAR-IPERGS PE	0,00	2.956,24	2.956,24
199099970429	ANULACAO RESTOS A PAGAR-CONTRIBUICAO PATRONAL RPPS/RS	0,00	4.200,78	4.200,78
199099970432	ANULACAO RESTOS A PAGAR-PROJETO ESTRUTURANTE AGROENERGIA-REC 3	0,00	5.071,50	5.071,50
199099970439	ANULACAO RESTOS A PAGAR-CONVENIO MJ/SSP 295/07	0,00	2.176,39	2.176,39
199099970441	ANULACAO RESTOS A PAGAR-CONTRATO CEF-MJ/SJS 207489-73/06	0,00	42.909,98	42.909,98
199099970446	ANULACAO RESTOS A PAGAR-MULTAS DE TRANSITO DESTINADAS AO BATALHAO POLICIA RO	0,00	71.864,72	71.864,72
199099970447	ANULACAO RESTOS A PAGAR-CONVENIO FINEP-MCT/CIENTEC 0106067500	0,00	1.264,55	1.264,55
199099970453	ANULACAO RESTOS A PAGAR-CONVENIO MJ-SSP 134-07	0,00	3.615.910,96	3.615.910,96
199099970455	ANULACAO RESTOS A PAGAR-ALIENACAO DE BENS E DIREITOS	0,00	855,76	855,76
199099970458	ANULACAO RESTOS A PAGAR-CONVENIO FINEP-MCT/CIENTEC 0107035900	0,00	3.892,33	3.892,33
199099970459	ANULACAO RESTOS A PAGAR-CONVENIO DNIT-METROPLAN 254-05	0,00	14.209,81	14.209,81
199099970464	ANULACAO RESTOS A PAGAR-CONTRATO CEF-MJ/SJS 207487-55/06	0,00	351.267,55	351.267,55
199099970465	ANULACAO RESTOS A PAGAR-CONTRATO CEF-MJ/SJS 207488-69/06	0,00	25.284,47	25.284,47
199099970466	ANULACAO RESTOS A PAGAR-CONTRATO CEF-MJ/SJS 207490-00/06	0,00	0,06	0,06
199099970467	ARP TRANSF CONVENIO SPM-PRSJDS 30-2008 - REESTRUT CENTRO ATENDIM MULHER	0,00	112,00	112,00
199099970468	ARP CONVENIO MJ-DPE 16-08 - ATENDIMENTO MULHERES VIOLENCIA DOMESTICA FAM	0,00	63.100,00	63.100,00
199099970469	ARP CONVENIO MJ-TJ 62-2008 - SEMINARIO TECNICAS MEDIACAO COMPOSICAO CONF	0,00	563,61	563,61
199099970470	ANULACAO DE RESTOS DA PARTICIPACAO NA REMUN DE SERV CONC PEDAGIOS DAER	0,00	845.670,16	845.670,16
199099970471	ANULACAO RESTOS A PAGAR- CONVENIO FINEP-MCT/CIENTEC-NUCLEO TECNOLOGIA	0,00	20,00	20,00
199099970472	ANULACAO RESTOS A PAGAR-CONVENIO FINEP-MCT/CIENTEC 108019300	0,00	8.938,00	8.938,00
199099970473	ANULACAO RESTOS A PAGAR-FUNORE-PJ-SELO DIGITAL PJ RECEITA	0,00	165.952,87	165.952,87
199099970474	ANULACAO RESTOS A PAGAR-FEGEP	0,00	221.205,72	221.205,72
199099970482	ANULACAO RESTOS A PAGAR-CONVENIO MCID/SEHADUR 251034-98/2008	0,00	117.918,08	117.918,08
199099970483	ANULACAO RESTOS A PAGAR-CONVENIO MJ/SJS 89/2008-CORREGEDORIA IGP	0,00	45,08	45,08
199099970484	ANULACAO RESTOS A PAGAR-CONVENIO-MJ/SJS 90/2008-REAP CORREG BM	0,00	35.858,20	35.858,20
199099970485	ANULACAO RESTOS A PAGAR CONVENIO MJ/SJS 60/2008-REAPARELHAMENTO 3 BPM-NH	0,00	0,30	0,30
199099970486	ANULACAO RESTOS A PAGAR-CONVENIO MTUR/STUR 700782/08	0,00	938,00	938,00
199099970487	ANULACAO RESTOS A PAGAR-TRANSFERENCIAS PRO-IRRIGACAO	0,00	51.402,89	51.402,89
199099970490	ANULACAO RESTOS A PAGAR CONV MESP/FUNDERGS 200/07I-NUCLEOS ESPORTE EDUCACION	0,00	242.605,60	242.605,60
199099970491	ANULACAO RESTOS A PAGAR CONVENIO MESP/FUNDERGS 372/07-INCL SOCIAL E CIDADANI	0,00	14.420,72	14.420,72
199099970493	ANULACAO RESTOS A PAGAR-PESQUISA CULTURA DO ARROZ	0,00	180.000,00	180.000,00
199099970494	ANULACAO RESTOS A PAGAR-CONVENIO SENASP-MJ/SSP 565/2008	0,00	146.960,80	146.960,80
199099990000	OUTRAS RECEITAS DIVERSAS	74.843.389,00	75.401.821,00	558.432,00

EXERCÍCIO DE 2010		SETOR GOVERNAMENTAL (CONSOLIDADO)		RFPE064/00047
		COMPARATIVO DA RECEITA ORÇADA COM A ARRECADADA		ANEXO N. 10
				R\$
CÓDIGO	ESPECIFICAÇÃO	ORÇADA	ARRECADADA	DIFERENÇA
199099990002	ANULACAO DE DIVIDAS EXTRAORCAMENTARIAS	0,00	7.594,62	7.594,62
199099990003	RECEITA DA VENDA DE MATERIAL INSERVIVEL	334.570,00	195,00	334.375,00-
199099990004	RECEITA DA VENDA DE APARAS DE PAPEL E SUCATAS	0,00	283.951,79	283.951,79
199099990006	RECEITA DE HONORARIOS ADVOCATICIOS - FURPGE	34.172.781,00	32.554.094,88	1.618.686,12-
199099990007	HONORARIOS PERICIAIS - FRPJ	29.234,00	59.485,93	30.251,93
199099990008	RECEITAS ORIUNDAS DE OPERACOES DE ENTIDADES EXTINTAS	1.131.711,00	238,08	1.131.472,92-
199099990014	OUTRAS RECEITAS DO FUNDO ESTADUAL DE GESTAO PATRIMONIAL-FEGEP	11.638,00	957,43	10.680,57-
199099990016	RECEITA DE HONORARIOS ADVOCATICIOS - FADEP	472.841,00	736.334,04	263.493,04
199099990018	DESCONTOS POR PAGAMENTOS ANTECIPADOS-RECURSO 2010	0,00	57.184,73	57.184,73
199099990098	OUTRAS RECEITAS - IPERGS	3.915.704,00	979.840,59	2.935.863,41-
199099990099	RECEITAS EVENTUAIS	764.233,00	0,00	764.233,00-
199099990100	RECEITAS EVENTUAIS - TAXA SERVICOS TRANSITO-ALTERACAO REGISTRO VEIC AUTOMOTO	15.000,00	0,00	15.000,00-
199099990102	RECEITAS EVENTUAIS - FESP - BM	143.793,00	0,00	143.793,00-
199099990103	RECEITAS EVENTUAIS - FESP - P CIVIL	26.275,00	0,00	26.275,00-
199099990105	RECEITAS EVENTUAIS - DETRAN VINC FESP	84.523,00	0,00	84.523,00-
199099990106	RECEITAS EVENTUAIS-REC OPERACIONAIS DO FESP-COORDENADORIA-GERAL DE PERICIAS-	4.866,00	0,00	4.866,00-
199099990107	RECEITAS EVENTUAIS - REC OPERACIONAIS FUNDOPEN	621.361,00	62,40	621.298,60-
199099990108	RECEITAS EVENTUAIS - TX JUDIC FUNDO PENITENCIARIO	3.000,00	301,00	2.699,00-
199099990109	RECEITAS EVENTUAIS - SERVICOS DE SAUDE VINCULADOS AO SUS	196,00	0,00	196,00-
199099990139	TERMOS DE AJUSTAMENTO DE CONDOTA COM O MINISTERIO PUBLICO	6.000,00	911,08	5.088,92-
199099990141	TRANSFERENCIA JURIDICA AO INSTITUTO-GERAL PERICIAS PELO MIN PUBL E PODER JUD	275.788,00	800,00	274.988,00-
199099990143	RECEITA DE EMISSAO DE SELO DIGITAL DE FISCALIZACAO NOTARIAL E REGISTRAL	27.003.666,00	27.904.417,68	900.751,68
199099990146	RECEITA DE LEILOES	5.472.132,00	12.224.089,07	6.751.957,07
199099990148	TRANSFERENCIA JURIDICA A POLICIA CIVIL PELO MIN PUBL E PODER JUD	71.484,00	34.643,98	36.840,02-
199099990149	DOACOES AO COMITE DE ACAO SOLIDARIA	32.593,00	500.000,00	467.407,00
199099990160	RECEITA DO FUNDO NOTARIAL E REGISTRAL-FUNORE-SELO DIGITAL SERVENT ATOS GRATU	0,00	6.332,70	6.332,70
199099990162	DOACOES A FPERGS	250.000,00	50.386,00	199.614,00-
200000000000	RECEITAS DE CAPITAL	1.471.250.955,00	1.044.206.215,54	427.044.739,46-
210000000000	OPERACOES DE CREDITO	1.048.500.000,00	791.241.600,00	257.258.400,00-
211000000000	OPERACOES DE CREDITO INTERNAS	8.400.000,00	4.416.600,00	3.983.400,00-
211400000000	OPERACOES DE CREDITO INTERNAS - CONTRATUAIS	8.400.000,00	4.416.600,00	3.983.400,00-
211405000000	OPERACOES DE CREDITOS INTERNAS CONTRATUAIS PARA PROGRAMAS DE MODERNIZACAO DA	8.400.000,00	4.416.600,00	3.983.400,00-
211405990000	DIVERSAS OPERACOES CREDITOS INTERNAS CONTRATUAIS PARA PROGRAMAS MODERNIZACAO	8.400.000,00	4.416.600,00	3.983.400,00-
211405990002	OPERACAO CREDITO INTERNA BNDES - PMAE-GESTAO	900.000,00	0,00	900.000,00-
211405990005	OPERACAO CREDITO INTERNA BNDES - PMAE-TRIBUTARIO	7.500.000,00	4.416.600,00	3.083.400,00-
212000000000	OPERACOES DE CREDITO EXTERNAS	1.040.100.000,00	786.825.000,00	253.275.000,00-
212300000000	OPERACOES DE CREDITO EXTERNAS CONTRATUAIS	1.040.100.000,00	786.825.000,00	253.275.000,00-
212305000000	OPERACOES DE CREDITOS EXTERNAS CONTRATUAIS PARA PROGRAMAS DE MODERNIZACAO DA	27.600.000,00	0,00	27.600.000,00-
212305990000	DIVERSAS OPERACOES CREDITOS EXTERNAS CONTRATUAIS PARA PROGRAMAS MODERNIZACAO	27.600.000,00	0,00	27.600.000,00-
212305990001	OPERACAO CREDITO EXTERNA-BID-MODERNIZACAO FISCAL-PROFISCO	27.600.000,00	0,00	27.600.000,00-

EXERCÍCIO DE 2010	SETOR GOVERNAMENTAL (CONSOLIDADO)	RFPE064/00048
	COMPARATIVO DA RECEITA ORÇADA COM A ARRECADADA	ANEXO N. 10
		R\$

CÓDIGO	ESPECIFICAÇÃO	ORÇADA	ARRECADADA	DIFERENÇA
212399000000	OUTRAS OPERACOES DE CREDITO EXTERNAS RELATIVAS A PROGRAMA DE GOVERNO	1.012.500.000,00	786.825.000,00	225.675.000,00-
212399990000	DIVERSAS OPERACOES DE CREDITO EXTERNAS - CONTRATUAIS	1.012.500.000,00	786.825.000,00	225.675.000,00-
212399990010	OPERACAO CREDITO CONTRATO BIRD/RS 7584-BR-REESTRUTURACAO DA DIVIDA PUBLICA	1.012.500.000,00	786.825.000,00	225.675.000,00-
220000000000	ALIENACAO DE BENS	12.355.627,00	4.139.510,59	8.216.116,41-
221000000000	ALIENACAO DE BENS MOVEIS	36.210,00	1.031.938,56	995.728,56
221500000000	ALIENACAO DE VEICULOS	0,00	74.535,00	74.535,00
221599000000	OUTRAS ALIENACOES DE VEICULOS	0,00	74.535,00	74.535,00
221599990000	DIVERSAS ALIENACOES DE VEICULOS	0,00	74.535,00	74.535,00
221599990001	ALIENACAO DE VEICULOS - FRAL	0,00	74.535,00	74.535,00
221900000000	ALIENACAO DE OUTROS BENS MOVEIS	36.210,00	957.403,56	921.193,56
221999000000	OUTRAS ALIENACOES DE BENS MOVEIS	36.210,00	957.403,56	921.193,56
221999990000	DIVERSAS ALIENACOES DE BENS MOVEIS	36.210,00	957.403,56	921.193,56
221999990002	RECEITA DA ALIENACAO DE BENS MOVEIS - NAO VINCULADA	31.115,00	957.403,56	926.288,56
221999990007	RECEITA DA ALIENACAO DA CARTEIRA DE CREDITO IMOBILIARIO DA EXTINTA CEERGS	5.095,00	0,00	5.095,00-
222000000000	ALIENACAO DE BENS IMOVEIS	12.319.417,00	3.107.572,03	9.211.844,97-
222900000000	ALIENACAO DE OUTROS BENS IMOVEIS	12.319.417,00	3.107.572,03	9.211.844,97-
222999000000	OUTRAS ALIENACOES DE BENS IMOVEIS	12.319.417,00	3.107.572,03	9.211.844,97-
222999990000	DIVERSAS ALIENACOES DE BENS IMOVEIS	12.319.417,00	3.107.572,03	9.211.844,97-
222999990001	RECEITA DA ALIENACAO DE BENS IMOVEIS - NAO VINCULADA	1.460.112,00	0,00	1.460.112,00-
222999990003	RECEITA DA ALIENACAO DE BENS IMOVEIS - LEIS 10793 E 10794/96	2.635.234,00	2.763.026,96	127.792,96
222999990005	RECEITA DA ALIENACAO DE BENS IMOVEIS - FEGEP	6.766.211,00	259.430,11	6.506.780,89-
222999990006	RECEITA DA ALIENACAO DE BENS IMOVEIS - LEI 12.134/2004	1.457.860,00	85.114,96	1.372.745,04-
230000000000	AMORTIZACAO DE EMPRESTIMOS	42.068.758,00	35.262.498,20	6.806.259,80-
230070000000	OUTRAS AMORTIZACOES DE EMPRESTIMOS	41.176.486,00	35.055.466,20	6.121.019,80-
230070020000	AMORTIZACAO DE EMPRESTIMOS - EM CONTRATOS	41.176.486,00	35.055.466,20	6.121.019,80-
230070020002	AMORTIZACAO DE FINANCIAMENTOS HABITACIONAIS-FDS-FEHIS	600.000,00	929.933,71	329.933,71
230070020003	AMORTIZACAO DE EMPRESTIMOS CONCEDIDOS	30.537.980,00	14.174.872,85	16.363.107,15-
230070020007	AMORTIZACAO EMPRESTIMOS CONCEDIDOS-RETORNO FUNDOPEM-ART 15, LEI ESTL 11916-2	0,00	13.978.000,00	13.978.000,00
230070020012	AMORTIZACAO DE EMPRESTIMOS CONCEDIDOS-CARTEIRA CREDITO IMOBIL DA EXTINTA CEE	1.210.274,00	281.107,13	929.166,87-
230070020016	AMORTIZACAO DE EMPRESTIMOS CONCEDIDOS - CARTEIRA COMERCIAL ORIUNDA DA CEERGS	8.002.630,00	5.187.306,26	2.815.323,74-
230070020019	AMORTIZACAO DE EMPRESTIMOS CONCEDIDOS - FUNTERRA	216.380,00	0,00	216.380,00-
230070020020	AMORTIZACAO DE FINANCIAMENTO HABITACIONAL - RECURSOS PROPRIOS	5.558,00	718,28	4.839,72-
230070020021	AMORTIZACAO DE FINANCIAMENTO HABITACIONAL-RECURSOS SISTEMA FINANCEIRO HABITA	110.545,00	302.888,99	192.343,99
230070020022	AMORTIZACAO REFINANCIAMENTO HABITACIONAL	493.119,00	200.638,98	292.480,02-
230099000000	AMORTIZACAO DE EMPRESTIMOS DIVERSOS	892.272,00	207.032,00	685.240,00-
230099990000	AMORTIZACAO DE EMPRESTIMOS DIVERSOS	892.272,00	207.032,00	685.240,00-
230099990001	AMORTIZACAO DO FINANCIAMENTO DE DIVIDAS DOS MUNICIPIOS COM A CEEE - LEI 1101	892.272,00	207.032,00	685.240,00-
240000000000	TRANSFERENCIAS DE CAPITAL	368.326.570,00	212.545.144,30	155.781.425,70-
242000000000	TRANSFERENCIAS INTERGOVERNAMENTAIS	40.000,00	1.896.825,30	1.856.825,30
242100000000	TRANSFERENCIAS DA UNIAO	0,00	1.890.000,00	1.890.000,00
242101000000	TRANSFERENCIAS DE RECURSOS DO SISTEMA UNICO DE SAUDE - SUS	0,00	1.890.000,00	1.890.000,00

EXERCÍCIO DE 2010		SETOR GOVERNAMENTAL (CONSOLIDADO)		RFPE064/00049
		COMPARATIVO DA RECEITA ORÇADA COM A ARRECADADA		ANEXO N. 10
				R\$
CÓDIGO	ESPECIFICAÇÃO	ORÇADA	ARRECADADA	DIFERENÇA
242101160000	TRANSFERENCIAS DO SUS-INVESTIMENTOS-REDE SERVICOS DE SAUDE	0,00	1.890.000,00	1.890.000,00
242101160030	TRANSFERENCIAS DO SUS-INVESTIMENTOS-REDE SERV SAUDE-UNIDADE PRONTO ATENDIMEN	0,00	1.890.000,00	1.890.000,00
242300000000	TRANSFERENCIAS DOS MUNICIPIOS	40.000,00	6.825,30	33.174,70-
242301000000	TRANSFERENCIAS DOS MUNICIPIOS PARA PROGRAMAS DE SAUDE	40.000,00	6.825,30	33.174,70-
242301990000	TRANSFERENCIAS DOS MUNICIPIOS PARA PROGRAMAS DE SAUDE	40.000,00	6.825,30	33.174,70-
242301990001	TRANSFERENCIAS DO FUNDO MUNICIPAL DE SAUDE DE PORTO ALEGRE	40.000,00	6.825,30	33.174,70-
243000000000	TRANSFERENCIAS DE INSTITUICOES PRIVADAS	10.000,00	200,00	9.800,00-
243002000000	TRANSFERENCIAS DE INSTITUICOES PRIVADAS PARA PROGRAMAS DE EDUCACAO	10.000,00	0,00	10.000,00-
243002990000	DIVERSAS TRANSFERENCIAS DE INSTITUICOES PRIVADAS PARA PROGRAMAS DE EDUCACAO	10.000,00	0,00	10.000,00-
243002990003	TRANSFERENCIAS INSTITUICOES PRIVADAS-TERMO COOPERACAO UERGS/UNISOL PBR 2007/	10.000,00	0,00	10.000,00-
243099000000	OUTRAS TRANSFERENCIAS DE INSTITUICOES PRIVADAS	0,00	200,00	200,00
243099990000	DIVERSAS TRANSFERENCIAS DE INSTITUICOES PRIVADAS	0,00	200,00	200,00
243099990012	DOACOES DE INSTITUICOES PRIVADAS - FESP-BRIGADA MILITAR	0,00	200,00	200,00
245000000000	TRANSFERENCIAS DE PESSOAS	0,00	187.262,70	187.262,70
245099000000	OUTRAS TRANSFERENCIAS DE PESSOAS	0,00	187.262,70	187.262,70
245099990000	DIVERSAS TRANSFERENCIAS DE PESSOAS	0,00	187.262,70	187.262,70
245099990006	DOACOES DE AGENTES PUBLICOS AO FUNDO ESTADUAL PARA A CRIANCA E O ADOLESCENTE	0,00	187.262,70	187.262,70
247000000000	TRANSFERENCIAS DE CONVENIOS	368.276.570,00	210.460.856,30	157.815.713,70-
247100000000	TRANSFERENCIA DE CONVENIOS DA UNIAO E DE SUAS ENTIDADES	367.988.570,00	209.349.507,77	158.639.062,23-
247101000000	TRANSFERENCIAS DE CONVENIOS DA UNIAO PARA O SISTEMA UNICO DE SAUDE-SUS	1.428.743,00	4.498.464,24	3.069.721,24
247101100000	TRANSFERENCIAS DE CONVENIOS DO MINISTERIO DA SAUDE PARA O SISTEMA UNICO DE S	1.428.743,00	4.498.464,24	3.069.721,24
247101100055	TRANSFERENCIA CONVENIO MS/FEPPS 4493/05-UNIDADES DE SAUDE	200.000,00	0,00	200.000,00-
247101100058	TRANSFERENCIA CONVENIO INCA/SES 68/02-PREVENCAO CANCER	0,00	705.764,24	705.764,24
247101100071	TRANSFERENCIA CONVENIO MS/SS 1240/06-EQUIPAMENTO E MATERIAL PERMANENTE-HEPAT	104.601,00	0,00	104.601,00-
247101100073	TRANSFERENCIA CONVENIO MS/SS 1895/07-ATENCAO INTEGRAL SAUDE PESSOA IDOSA	7.359,00	0,00	7.359,00-
247101100076	TRANSFERENCIA CONVENIO FNS-MS/FEPPS 3600	175.000,00	0,00	175.000,00-
247101100079	TRANSFERENCIA CONVENIO FNS/FEPPS 2075/2008	115.000,00	0,00	115.000,00-
247101100080	TRANSFERENCIA CONVENIO MS/SS 1508/2008	199.783,00	0,00	199.783,00-
247101100081	TRANSFERENCIA CONVENIO MS/SS 1436/2008	627.000,00	0,00	627.000,00-
247101100084	TRANSFERENCIA CONVENIO ANVISA-MS - FEPPS 9-2009	0,00	1.330.000,00	1.330.000,00
247101100085	TRANSFERENCIAS CONVENIO MS-SS 5578-2005	0,00	2.400.000,00	2.400.000,00
247101100086	TRANSFERENCIA DO SUS-PAB VARIAVEL- PROESF 2	0,00	62.700,00	62.700,00
247102000000	TRANSFERENCIAS DE CONVENIOS DA UNIAO PARA PROGRAMAS DE EDUCACAO	122.000,00	9.607.754,56	9.485.754,56
247102100000	TRANSFERENCIAS DE CONVENIOS COM O MINISTERIO DA EDUCACAO	82.000,00	9.607.754,56	9.525.754,56
247102100002	TRANSFERENCIA CONVENIO FNDE/SE 816227/07-PROJETO DE EDUCACAO ESPECIAL	72.000,00	0,00	72.000,00-
247102100004	TRANSFERENCIA CONVENIO CAPES-ME/UERGS 6/2008-FORMACAO PROFESSORES	10.000,00	0,00	10.000,00-

EXERCÍCIO DE 2010	SETOR GOVERNAMENTAL (CONSOLIDADO)	RFPE064/00050
	COMPARATIVO DA RECEITA ORÇADA COM A ARRECADADA	ANEXO N. 10
		R\$

CÓDIGO	ESPECIFICAÇÃO	ORÇADA	ARRECADADA	DIFERENÇA
247102100005	TRANSFERENCIA CONVENIO ME-SE 750029-2008	0,00	7.996.754,56	7.996.754,56
247102100006	TRANSFERENCIA CONVENIO ME-SE 750012-2008	0,00	7.200,00	7.200,00
247102100008	TRANSFERENCIA CONVENIO FNDE-ME 806013/2007-CONSTRUCAO ESCOLAS EM AREAS INDIG	0,00	1.485.000,00	1.485.000,00
247102100009	TRANSFERENCIAS CONVENIO CAPES-ME-UERGS 69-2010	0,00	118.800,00	118.800,00
247102200000	TRANSFERENCIAS DE CONVENIOS DE OUTROS ORGAOS DA UNIAO PARA EDUCACAO	40.000,00	0,00	40.000,00-
247102200032	TRANSFERENCIA CONVENIO FINEP/UERGS 1/04-PESQUISA LABORATORIO MULTI-USUARIOS	10.000,00	0,00	10.000,00-
247102200033	TRANSFERENCIA CONVENIO FINEP-MCT/UERGS 1/05-LABORATORIO MULTIUSUARIO REGIAO	30.000,00	0,00	30.000,00-
247103000000	TRANSFERENCIAS DE CONVENIOS DA UNIAO PARA PROGRAMAS DE SANEAMENTO BASICO	5.048.788,00	100.369.282,73	95.320.494,73
247103200000	TRANSFERENCIAS DE CONVENIOS DE OUTROS ORGAOS DA UNIAO PARA SANEAMENTO BASICO	5.048.788,00	100.369.282,73	95.320.494,73
247103200011	TRANSFERENCIA CONTRATO MCID/SEHADUR 0218519-60/07-ESGOTO SANITARIO CANOAS	1.830.670,00	12.631.605,02	10.800.935,02
247103200012	TRANSFERENCIA CONTRATO MCID/SEHADUR 0224352-86/07-ESGOTO SANITARIO ESTEIO/SA	1.000.000,00	37.871.403,05	36.871.403,05
247103200013	TRANSFERENCIA CONTRATO MCID/SEHADUR 0224353-90/07-ESGOTO SANITARIO ALVORADA/	1.000.000,00	46.742.791,99	45.742.791,99
247103200014	TRANSFERENCIA CONTRATO MCID/SEHADUR 0237828-05/07-ESGOTO SANITARIO CARAZINHO	1.218.118,00	2.206.775,83	988.657,83
247103200017	TRANSFERENCIA CONTRATO MCID/SEHADUR 0237831-52/07-ESGOTO SANITARIO VENANCIO	0,00	916.706,84	916.706,84
247199000000	OUTRAS TRANSFERENCIAS DE CONVENIOS DA UNIAO	361.389.039,00	94.874.006,24	266.515.032,76-
247199990000	DIVERSAS TRANSFERENCIAS DE CONVENIOS DA UNIAO	361.389.039,00	94.874.006,24	266.515.032,76-
247199990019	TRANSFERENCIA CONVENIO FINEP-MCT - FEE 108051000	0,00	162.600,00	162.600,00
247199990085	TRANSFERENCIAS CONTRATO CEF-MJ/SJS-PENITENCIARIA SANTA MARIA	0,00	1.009.597,81	1.009.597,81
247199990086	RECEITA CONVENIO DNIT/METROPLAN PP254/2005-00-ORDENAMENTO TERRITORIA MUNICIP	254.508,00	0,00	254.508,00-
247199990098	TRANSFERENCIA CONVENIO MPOG/TCE 10/06-MODERNIZACAO SISTEMA CONTROLE EXTERNO	1.022.107,00	887.698,17	134.408,83-
247199990104	TRANSFERENCIA CONTRATO CEF-MJ/SJS 207488-69/06-ALBERGUE PADRAO 78-CAXIAS DO	0,00	31.328,82	31.328,82
247199990105	TRANSFERENCIA CONTRATO CEF-MJ/SJS 207489-73/06-ALBERGUE PADRAO 78-VENANCIO A	0,00	61.725,13	61.725,13
247199990122	TRANSFERENCIA CONVENIO FINEP/CINTEC 0106119000-TECNOLOGIA GERACAO TERMoeLETR	0,00	259.198,24	259.198,24
247199990126	TRANSFERENCIAS CONVENIO MJ-DPRF/SJS-DETRAN-MULTA TRANSITO FEDERAL-SEFA	3.500,00	1.055,68	2.444,32-
247199990135	TRANSFERENCIAS CONVENIO MTA/FGTAS 18/92-SEGURO-DESEMPREGO-SINE	950.000,00	495.676,57	454.323,43-
247199990175	TRANSFERENCIA CONTRATO CEF-MPOG/GE 24/06-MODERNIZACAO E GESTAO DO ESTADO-PNA	370.000,00	0,00	370.000,00-
247199990178	TRANSFERENCIA CONVENIO FINEP-MCT/CIENITEC 0107035900-LABORATORIO INTERFERENCI	0,00	72.000,00	72.000,00
247199990194	TRANSFERENCIA CONVENIO MIN/SEXTR-GE 120/07	18.940.634,00	22.000.000,01	3.059.366,01
247199990195	TRANSFERENCIA CONVENIO MIN/SEXTR-GE 93/07	11.958.907,00	23.000.000,00	11.041.093,00
247199990201	TRANSFERENCIA CONVENIO FINEP-MCT/FEE 1107042100-MODERNIZACAO AMPLIACAO INFRA	250.000,00	0,00	250.000,00-
247199990205	TRANSFERENCIA CONVENIO MCT/FEPAGRO 202342008-UNIDADE BIOSEGURANCA 03	0,00	1.259.649,51	1.259.649,51
247199990208	TRANSFERENCIA CONVENIO MJ/SJS 65/2008-IMPLANTACAO POLICIA ITINERANTE-COMUNIT	1.512.630,00	0,00	1.512.630,00-
247199990237	TRANSFERENCIA CONVENIO MTUR/STUR 700782/08-FORTALECIMENTO INSTITUCIONAL SETU	93.080,00	0,00	93.080,00-

EXERCÍCIO DE 2010	SETOR GOVERNAMENTAL (CONSOLIDADO)	RFPE064/00051
	COMPARATIVO DA RECEITA ORÇADA COM A ARRECADADA	ANEXO N. 10
		R\$

CÓDIGO	ESPECIFICAÇÃO	ORÇADA	ARRECADADA	DIFERENÇA
247199990239	TRANSFERENCIA CONVENIO MDA/FEPAGRO 262099-09/2008	364.516,00	0,00	364.516,00-
247199990241	TRANSFERENCIA CONVENIO EMBRAPA-MAPA/FEPAGRO 702003/2008-REVITALIZACAO ESTRUT	1.825.000,00	0,00	1.825.000,00-
247199990248	TRANSFERENCIA CONVENIO SENASP-MJ - FASE 666-2008	5.000.000,00	0,00	5.000.000,00-
247199990252	TRANSFERENCIA CONVENIO MP-PGJ 717237/2009	0,00	10.712,00	10.712,00
247199990254	TRANSFERENCIA CONVENIO FINEP-MCT/FZB 109038900	0,00	600.000,00	600.000,00
247199990255	TRANSFERENCIA CONVENIO FINEP-MCT/FZB 108065400	0,00	129.060,00	129.060,00
247199990256	TRANSFERENCIA CONVENIO SEDH-PR/FASE 718379/2009-OBRA CASE DE SANTA MARIA	0,00	1.000.000,00	1.000.000,00
247199990257	TRANSFERENCIA CONVENIO SEDH-PR - FASE 717913/2009-OBRA CASE NOVO HAMBURGO	0,00	1.000.000,00	1.000.000,00
247199990258	TRANSFERENCIA CONVENIO MINISTERIO DA DEFESA-AERONAUTICA - SEINFRA 5211120090	0,00	5.547.398,38	5.547.398,38
247199990259	TRANSFERENCIA CONVENIO MJ-SSP 236769-73-2007	0,00	12.635.551,26	12.635.551,26
247199990260	TRANSFERENCIA CONVENIO MJ-SSP 234649-65-2007	0,00	8.856.602,32	8.856.602,32
247199990261	TRANSFERENCIA CONVENIO MJ-SSP 1-2009	0,00	7.898.800,00	7.898.800,00
247199990262	TRANSFERENCIA CONTRATO CEF-MDA-SEAPPA 282776-24/2008	0,00	3.499.920,00	3.499.920,00
247199990263	TRANSFERENCIA CONTRATO CEF-MTUR-DAER 276706-56	0,00	1.000.000,00	1.000.000,00
247199990264	TRANSFERENCIA CONVENIO INFRAERO-MDEF - SSP-BM 21-2009	0,00	1.544.378,34	1.544.378,34
247199990265	TRANSFERENCIA CONTRATO CEF-MESP - FUNDERGS 264589-76	0,00	245.054,00	245.054,00
247199990266	TRANSFERENCIA CONVENIO MJ-SSP 047-2009	0,00	980.000,00	980.000,00
247199990267	TRANSFERENCIAS CONVENIO MJ-SSP 0264810-64/2008	0,00	686.000,00	686.000,00
247199999999	TRANSFERENCIAS DE CONVENIOS COM A UNIAO - PARA FINS DE ORCAMENTO	318.844.157,00	0,00	318.844.157,00-
247200000000	TRANSFERENCIA DE CONVENIOS DOS ESTADOS E DE SUAS ENTIDADES	10.000,00	0,00	10.000,00-
247299000000	OUTRAS TRANSFERENCIAS DE CONVENIOS DOS ESTADOS	10.000,00	0,00	10.000,00-
247299990000	DIVERSAS TRANSFERENCIAS DE CONVENIOS DOS ESTADOS	10.000,00	0,00	10.000,00-
247299990001	TRANSFERENCIA CONTRATO METROPLAN/UERGS-CAPACITACAO TECNICO MUNICIPAL PLANO D	10.000,00	0,00	10.000,00-
247300000000	TRANSFERENCIA DE CONVENIOS DOS MUNICIPIOS E DE SUAS ENTIDADES	0,00	616.248,53	616.248,53
247399000000	OUTRAS TRANSFERENCIAS DE CONVENIOS DE MUNICIPIOS	0,00	616.248,53	616.248,53
247399990000	DIVERSAS TRANSFERENCIAS DE CONVENIOS DOS MUNICIPIOS	0,00	616.248,53	616.248,53
247399990002	TRANSFERENCIAS CONVENIO PMPA - SSP-BM 21-2009	0,00	183.000,00	183.000,00
247399990003	TRANSFERENCIA CONTRATO CEF-PM CAMBARA DO SUL - DAER PJTP 1639810	0,00	433.248,53	433.248,53
247400000000	TRANSFERENCIAS DE CONVENIOS DE INSTITUICOES PRIVADAS	278.000,00	495.100,00	217.100,00
247401000000	TRANSFERENCIAS DE CONVENIOS DE INSTITUICOES PRIVADAS PARA PROGRAMAS DE SAUDE	278.000,00	0,00	278.000,00-
247401010000	TRANSFERENCIAS DE CONVENIOS DE INSTITUICOES PRIVADAS PARA PROGRAMAS DE SAUDE	278.000,00	0,00	278.000,00-
247401010001	TRANSFERENCIA CONVENIO FUC/SS 12/07-EQUIPAMENTOS PARA LABORATORIO DE PESQUIS	278.000,00	0,00	278.000,00-
247499000000	OUTRAS TRANSFERENCIAS DE CONVENIOS DE INSTITUICOES PRIVADAS	0,00	495.100,00	495.100,00
247499990000	DIVERSAS TRANSFERENCIAS DE CONVENIOS DE INSTITUICOES PRIVADAS	0,00	495.100,00	495.100,00
247499990004	TRANSFERENCIA TERMO COOPERACAO PETROBRAS-CIENTEC 500049838099	0,00	495.100,00	495.100,00
250000000000	OUTRAS RECEITAS DE CAPITAL	0,00	1.017.462,45	1.017.462,45
259000000000	OUTRAS RECEITAS	0,00	1.017.462,45	1.017.462,45
259099000000	OUTRAS RECEITAS	0,00	1.017.462,45	1.017.462,45
259099990000	DIVERSAS RECEITAS	0,00	1.017.462,45	1.017.462,45

EXERCÍCIO DE 2010	SETOR GOVERNAMENTAL (CONSOLIDADO)	RFPE064/00052
	COMPARATIVO DA RECEITA ORÇADA COM A ARRECADADA	ANEXO N. 10
		R\$

CÓDIGO	ESPECIFICAÇÃO	ORÇADA	ARRECADADA	DIFERENÇA
259099990005	RECEITA DA INCORPORACAO DO PATRIMONIO DE EMPRESAS CONTROLADAS EXTINTAS	0,00	1.017.462,45	1.017.462,45
700000000000	RECEITAS CORRENTES INTRA-ORCAMENTARIAS	5.199.007.592,00	6.097.110.544,27	898.102.952,27
720000000000	RECEITA DE CONTRIBUICOES INTRA-ORCAMENTARIAS	5.185.168.655,00	6.079.195.698,70	894.027.043,70
721000000000	CONTRIBUICOES SOCIAIS INTRA-ORCAMENTARIAS	5.185.168.655,00	6.079.195.698,70	894.027.043,70
721029000000	CONTRIBUICOES PARA O REGIME PROPRIO DE PREVIDENCIA DO SERVIDOR PUBLICO	4.838.311.817,00	5.708.442.644,30	870.130.827,30
721029010000	CONTRIBUICAO PATRONAL PARA O REGIME PROPRIO DE PREVIDENCIA - ATIVO CIVIL	651.863.481,00	600.058.677,26	51.804.803,74-
721029010001	CONTRIBUICAO PATRONAL REGIME PROPRIO PREVIDENCIA-ATIVO CIVIL-EXEC-OUTROS ORG	260.943.985,00	231.779.714,66	29.164.270,34-
721029010002	CONTRIBUICAO PATRONAL REGIME PROPRIO PREVIDENCIA-ATIVO CIVIL-METROPLAN	0,00	13.523,52	13.523,52
721029010034	CONTRIBUICAO PATRONAL REGIME PROPRIO PREVIDENCIA-ATIVO CIVIL-SECRETARIA EDUC	302.192.401,00	296.984.400,52	5.208.000,48-
721029010037	CONTRIBUICAO PATRONAL REGIME PROPRIO PREVIDENCIA-ATIVO CIVIL-SECRETARIA DA S	40.980.076,00	38.272.261,44	2.707.814,56-
721029010055	CONTRIBUICAO PATRONAL REGIME PROPRIO PREVIDENCIA-ATIVO CIVIL-CEERS	16.386.010,00	0,00	16.386.010,00-
721029010056	CONTRIBUICAO PATRONAL REGIME PROPRIO PREVIDENCIA-ATIVO CIVIL-DAER	7.264.556,00	8.046.207,10	781.651,10
721029010058	CONTRIBUICAO PATRONAL REGIME PROPRIO PREVIDENCIA-ATIVO CIVIL-SPH	765.564,00	850.560,20	84.996,20
721029010062	CONTRIBUICAO PATRONAL REGIME PROPRIO PREVIDENCIA-ATIVO CIVIL-AGERGS	773.378,00	929.955,86	156.577,86
721029010064	CONTRIBUICAO PATRONAL REGIME PROPRIO PREVIDENCIA-ATIVO CIVIL-IPERGS	5.461.058,00	0,00	5.461.058,00-
721029010066	CONTRIBUICAO PATRONAL REGIME PROPRIO PREVIDENCIA-ATIVO CIVIL-SUPRG	630.269,00	171.729,07	458.539,93-
721029010068	CONTRIBUICAO PATRONAL REGIME PROPRIO PREVIDENCIA-ATIVO CIVIL-DETRAN	3.978.850,00	5.324.399,30	1.345.549,30
721029010070	CONTRIBUICAO PATRONAL REGIME PROPRIO PREVIDENCIA-ATIVO CIVIL-FOSPA	1.441.044,00	1.171.646,73	269.397,27-
721029010072	CONTRIBUICAO PATRONAL REGIME PROPRIO PREVIDENCIA-ATIVO CIVIL-FEPAGRO	376.440,00	0,00	376.440,00-
721029010074	CONTRIBUICAO PATRONAL REGIME PROPRIO PREVIDENCIA-ATIVO CIVIL-FEPPS	177.640,00	114.961,96	62.678,04-
721029010078	CONTRIBUICAO PATRONAL REGIME PROPRIO PREVIDENCIA-ATIVO CIVIL-DEFENSORIA PUBL	10.492.210,00	16.399.316,90	5.907.106,90
721029020000	CONTRIBUICAO PATRONAL PARA O REGIME PROPRIO DE PREVIDENCIA - ATIVO MILITAR	69.876.703,00	107.092.159,34	37.215.456,34
721029020002	CONTRIBUICAO PATRONAL REGIME PROPRIO PREVIDENCIA-ATIVO MILITAR-PODER EXECUTI	69.876.703,00	107.092.159,34	37.215.456,34
721029030000	CONTRIBUICAO PATRONAL PARA O REGIME PROPRIO DE PREVIDENCIA - INATIVO CIVIL	165.915.068,00	149.413.385,02	16.501.682,98-
721029030001	CONTRIBUICAO PATRONAL REGIME PROPRIO PREVIDENCIA-INATIVO CIVIL-EXEC-OUTROS	136.166.459,00	120.633.417,00	15.533.042,00-
721029030034	CONTRIBUICAO PATRONAL REGIME PROPRIO PREVIDENCIA-INATIVO CIVIL-SECR EDUCACAO	7.324.639,00	8.638.280,45	1.313.641,45
721029030037	CONTRIBUICAO PATRONAL REGIME PROPRIO PREVIDENCIA-INATIVO CIVIL-SECRETARIA SA	9.173.792,00	8.999.894,26	173.897,74-
721029030056	CONTRIBUICAO PATRONAL REGIME PROPRIO PREVIDENCIA-INATIVO CIVIL-DAER	5.370.147,00	4.070.035,49	1.300.111,51-
721029030058	CONTRIBUICAO PATRONAL REGIME PROPRIO PREVIDENCIA-INATIVO CIVIL-SPH	1.380.971,00	1.263.574,60	117.396,40-
721029030059	CONTRIBUICAO PATRONAL REGIME PROPRIO PREVIDENCIA-INATIVO CIVIL-IRGA	40.535,00	30.025,00	10.510,00-
721029030064	CONTRIBUICAO PATRONAL REGIME PROPRIO PREVIDENCIA-INATIVO CIVIL-IPERGS	2.162.717,00	0,00	2.162.717,00-

EXERCÍCIO DE 2010		SETOR GOVERNAMENTAL (CONSOLIDADO)		RFPE064/00053
		COMPARATIVO DA RECEITA ORÇADA COM A ARRECADADA		ANEXO N. 10
				R\$
CÓDIGO	ESPECIFICAÇÃO	ORÇADA	ARRECADADA	DIFERENÇA
721029030066	CONTRIBUICAO PATRONAL REGIME PROPRIO PREVIDENCIA-INATIVO CIVIL-SUPRG	407.283,00	0,00	407.283,00-
721029030068	CONTRIBUICAO PATRONAL REGIME PROPRIO PREVIDENCIA-INATIVO CIVIL-DETRAN	21.150,00	45.354,94	24.204,94
721029030078	CONTRIBUICAO PATRONAL REGIME PROPRIO PREVIDENCIA-INATIVO CIVIL-DEF PUBLICA	3.867.375,00	5.732.803,28	1.865.428,28
721029040000	CONTRIBUICAO PATRONAL PARA O REGIME PROPRIO DE PREVIDENCIA - INATIVO MILITAR	17.865.055,00	20.799.927,18	2.934.872,18
721029040002	CONTRIBUICAO PATRONAL REGIME PROPRIO PREVIDENCIA-INATIVO MILITAR-PODER EXECU	17.865.055,00	20.799.927,18	2.934.872,18
721029050000	CONTRIBUICAO PATRONAL PARA O REGIME PROPRIO DE PREVIDENCIA - PENSIONISTA CIV	52.942.907,00	0,00	52.942.907,00-
721029050001	CONTRIBUICAO PATRONAL REGIME PROPRIO PREVIDENCIA-PENSIONISTA-EXECUTIVO-OUTRO	41.539.998,00	0,00	41.539.998,00-
721029050034	CONTRIBUICAO PATRONAL REGIME PROPRIO PREVIDENCIA-PENSIONISTA-SECR EDUCACAO	7.731.990,00	0,00	7.731.990,00-
721029050037	CONTRIBUICAO PATRONAL REGIME PROPRIO PREVIDENCIA-PENSIONISTA-SECRETARIA DA S	664.157,00	0,00	664.157,00-
721029050047	CONTRIBUICAO PATRONAL REGIME PROPRIO PREVIDENCIA-PENSIONISTA-CEERS	4.380,00	0,00	4.380,00-
721029050056	CONTRIBUICAO PATRONAL REGIME PROPRIO PREVIDENCIA-PENSIONISTA-DAER	2.211.950,00	0,00	2.211.950,00-
721029050058	CONTRIBUICAO PATRONAL REGIME PROPRIO PREVIDENCIA-PENSIONISTA-SPH	365.248,00	0,00	365.248,00-
721029050059	CONTRIBUICAO PATRONAL REGIME PROPRIO PREVIDENCIA-PENSIONISTA-IRGA	63.641,00	0,00	63.641,00-
721029050064	CONTRIBUICAO PATRONAL REGIME PROPRIO PREVIDENCIA-PENSIONISTA-IPERGS	316.195,00	0,00	316.195,00-
721029050066	CONTRIBUICAO PATRONAL REGIME PROPRIO PREVIDENCIA-PENSIONISTA-SUPRG	18.683,00	0,00	18.683,00-
721029050070	CONTRIBUICAO PATRONAL REGIME PROPRIO PREVIDENCIA-PENSIONISTA-FOSPA	26.665,00	0,00	26.665,00-
721029060000	CONTRIBUICAO PATRONAL PARA O REGIME PROPRIO DE PREVIDENCIA - PENSIONISTA MIL	13.015.462,00	0,00	13.015.462,00-
721029060002	CONTRIBUICAO PATRONAL REGIME PROPRIO PREVIDENCIA-PENSIONISTA MILITAR-PODER E	13.015.462,00	0,00	13.015.462,00-
721029130000	CONTRIBUICAO PREVIDENCIARIA PARA AMORTIZACAO DO DEFICIT ATUARIAL	3.866.833.141,00	4.831.078.495,50	964.245.354,50
721029130001	CONTRIBUICAO PREVIDENCIARIA AMORTIZACAO DEFICIT ATUARIAL-OUTROS ORGAOS P. EX	1.046.526.381,00	1.774.466.181,16	727.939.800,16
721029130002	CONTRIBUICAO PREVIDENCIARIA AMORTIZACAO DEFICIT ATUARIAL-MILITARES	987.215.785,00	807.376.917,77	179.838.867,23-
721029130034	CONTRIBUICAO PREVIDENCIARIA AMORTIZACAO DEFICIT ATUARIAL-SECRETARIA DA EDUCA	1.548.417.127,00	2.001.761.766,45	453.344.639,45
721029130037	CONTRIBUICAO PREVIDENCIARIA AMORTIZACAO DEFICIT ATUARIAL-SECRETARIA DA SAUDE	90.699.104,00	151.222.025,70	60.522.921,70
721029130056	CONTRIBUICAO PREVIDENCIARIA AMORTIZACAO DEFICIT ATUARIAL-DAER	107.046.977,00	68.743.768,22	38.303.208,78-
721029130058	CONTRIBUICAO PREVIDENCIARIA AMORTIZACAO DEFICIT ATUARIAL-SPH	29.597.223,00	14.668.352,84	14.928.870,16-
721029130059	CONTRIBUICAO PREVIDENCIARIA AMORTIZACAO DEFICIT ATUARIAL-IRGA	826.102,00	137.848,42	688.253,58-
721029130064	CONTRIBUICAO PREVIDENCIARIA AMORTIZACAO DEFICIT ATUARIAL-IPERGS	51.226.690,00	0,00	51.226.690,00-
721029130078	CONTRIBUICAO PREVIDENCIARIA AMORTIZACAO DEFICIT ATUARIAL-DEFENSORIA PUBLICA	5.277.752,00	12.701.634,94	7.423.882,94
721099000000	OUTRAS CONTRIBUICOES SOCIAIS INTRA-ORCAMENTARIAS	346.856.838,00	370.753.054,40	23.896.216,40
721099490000	CONTRIBUICAO PATRONAL ASSISTENCIA MEDICA SERVIDORES VINCULADOS REG PREV PROP	346.856.838,00	370.753.054,40	23.896.216,40

EXERCÍCIO DE 2010		SETOR GOVERNAMENTAL (CONSOLIDADO)		RFPE064/00054
		COMPARATIVO DA RECEITA ORÇADA COM A ARRECADADA		ANEXO N. 10
				R\$
CÓDIGO	ESPECIFICAÇÃO	ORÇADA	ARRECADADA	DIFERENÇA
721099490100	CONTRIBUICOES PARA A ASSISTENCIA MEDICA-PATRONAL - PODER EXECUTIVO	276.205.477,00	308.822.428,48	32.616.951,48
721099490101	CONTRIBUICOES PARA A ASSISTENCIA MEDICA-PATRONAL - ASSEMBLEIA LEGISLATIVA	7.800.000,00	7.081.211,67	718.788,33-
721099490102	CONTRIBUICOES PARA A ASSISTENCIA MEDICA-PATRONAL - TRIBUNAL DE JUSTICA	34.952.547,00	34.839.055,73	113.491,27-
721099490103	CONTRIBUICOES PARA A ASSISTENCIA MEDICA-PATRONAL - TRIBUNAL DE CONTAS	5.920.000,00	5.480.640,88	439.359,12-
721099490104	CONTRIBUICOES PARA A ASSISTENCIA MEDICA-PATRONAL - MINISTERIO PUBLICO	12.083.000,00	8.274.861,00	3.808.139,00-
721099490105	CONTRIBUICOES PARA A ASSISTENCIA MEDICA-PATRONAL - AUTARQUIAS	9.089.547,00	4.621.196,58	4.468.350,42-
721099490106	CONTRIBUICOES PARA A ASSISTENCIA MEDICA-PATRONAL - FUNDACOES	232.182,00	349.310,65	117.128,65
721099490107	CONTRIBUICOES PARA A ASSISTENCIA MEDICA-PATRONAL - JUSTICA MILITAR	574.085,00	545.102,74	28.982,26-
721099490108	CONTRIBUICOES PARA A ASSISTENCIA MEDICA-PATRONAL - DEFENSORIA PUBLICA	0,00	739.246,67	739.246,67
760000000000	RECEITA DE SERVICOS INTRA-ORCAMENTARIOS	13.588.937,00	11.968.120,56	1.620.816,44-
760005000000	SERVICOS DE SAUDE INTRA-ORCAMENTARIOS	13.228.937,00	10.773.920,03	2.455.016,97-
760005010000	SERVICOS HOSPITALARES INTRA-ORCAMENTARIOS	8.457.860,00	6.896.074,67	1.561.785,33-
760005010001	SERVICOS HOSPITALARES - HOSPITAIS DA BRIGADA MILITAR	8.457.860,00	6.896.074,67	1.561.785,33-
760005030000	SERVICOS RADIOLOGICOS E LABORATORIAIS INTRA-ORCAMENTARIOS	4.771.077,00	3.877.845,36	893.231,64-
760005030002	RECEITA SERVICOS SAUDE-ANALISE DE AGUA	1.640.000,00	1.792.620,22	152.620,22
760005030011	RECEITA SERVICOS SAUDE-TESTES PATER/MATER	3.131.077,00	2.085.225,14	1.045.851,86-
760022000000	SERVICOS DE ESTUDOS E PESQUISAS INTRA-ORCAMENTARIOS	360.000,00	1.035.449,79	675.449,79
760022990000	DIVERSOS SERVICOS DE ESTUDOS E PESQUISAS INTRA-ORCAMENTARIOS	360.000,00	1.035.449,79	675.449,79
760022990001	SERVICOS DE ESTUDOS E PESQUISAS-PROJETO ESTRURANTE AGROENERGIA-REC 3	0,00	33.449,79	33.449,79
760022990002	SERVICOS DE ESTUDOS E PESQUISAS-CONTRATO FGTS/FEE 119/07-EMPREGO E DESEMPRE	360.000,00	1.002.000,00	642.000,00
760099000000	OUTROS SERVICOS INTRAORCAMENTARIOS	0,00	158.750,74	158.750,74
760099990000	DIVERSOS SERVICOS INTRAORCAMENTARIOS	0,00	158.750,74	158.750,74
760099990001	SERVICOS CAPACITACAO PLANO DIRETOR MUNICIPAL PARA METROPLAN	0,00	158.750,74	158.750,74
790000000000	OUTRAS RECEITAS CORRENTES INTRA-ORCAMENTARIAS	250.000,00	5.946.725,01	5.696.725,01
792000000000	INDENIZACOES E RESTITUICOES INTRA-ORCAMENTARIAS	250.000,00	5.946.725,01	5.696.725,01
792100000000	INDENIZACOES INTRA-ORCAMENTARIAS	250.000,00	10,20	249.989,80-
792199000000	OUTRAS INDENIZACOES INTRA-ORCAMENTARIAS	250.000,00	10,20	249.989,80-
792199990000	DIVERSAS INDENIZACOES INTRA-ORCAMENTARIAS	250.000,00	10,20	249.989,80-
792199990001	INDENIZACAO PELA OCUPACAO E MANUTENCAO DE ESPACOS FISICOS	250.000,00	0,00	250.000,00-
792199990002	INDENIZACAO DE USO DE BENS - INTRAORCAMENTARIO	0,00	10,20	10,20
792200000000	RESTITUICOES INTRA-ORCAMENTARIAS	0,00	5.946.714,81	5.946.714,81
792299000000	OUTRAS RESTITUICOES INTRA-ORCAMENTARIAS	0,00	5.946.714,81	5.946.714,81
792299990000	DIVERSAS RESTITUICOES INTRA-ORCAMENTARIAS	0,00	5.946.714,81	5.946.714,81
792299990001	RESTITUICAO DESPESAS DE SAUDE - EX-COMBATENTES	0,00	5.946.714,81	5.946.714,81
900000000000	DEDUCOES DA RECEITA CORRENTE	3.083.766.086,50-	3.213.856.376,07-	130.090.289,57-
910000000000	DEDUCOES DAS RECEITAS TRIBUTARIA	2.670.729.097,80-	2.786.094.984,23-	115.365.886,43-
911000000000	DEDUCOES DAS RECEITAS DE IMPOSTOS	2.670.729.097,80-	2.786.094.984,23-	115.365.886,43-
911200000000	DEDUCOES DAS RECEITAS DOS IMPOSTOS SOBRE O PATRIMONIO E A RENDA	169.096.731,30-	193.836.118,23-	24.739.386,93-
911205000000	DEDUCAO RECEITA IPVA-FUNDO DE EDUCACAO	152.909.037,90-	144.453.828,87-	8.455.209,03

EXERCÍCIO DE 2010		SETOR GOVERNAMENTAL (CONSOLIDADO)		RFPE064/00055
		COMPARATIVO DA RECEITA ORÇADA COM A ARRECADADA		ANEXO N. 10
				R\$
CÓDIGO	ESPECIFICAÇÃO	ORÇADA	ARRECADADA	DIFERENÇA
911205010000	DEDUCOES DAS RECEITAS DO IMPOSTO SOBRE A PROPRIEDADE DE VEICULOS AUTOMOTORES	152.909.037,90-	144.453.828,87-	8.455.209,03
911205011001	DEDUCAO RECEITA IPVA-FUNDO DE EDUCACAO	152.909.037,90-	144.453.828,87-	8.455.209,03
911207000000	DEDUCAO RECEITA ITCD-FUNDO DE EDUCACAO	16.187.693,40-	49.382.289,36-	33.194.595,96-
911207010000	DEDUCOES DAS RECEITAS DO IMPOSTO SOBRE TRANSMISSAO "CAUSA MORTIS" E DOACAO D	16.187.693,40-	49.382.289,36-	33.194.595,96-
911207011001	DEDUCAO RECEITA ITCD-FUNDO DE EDUCACAO	16.187.693,40-	49.382.289,36-	33.194.595,96-
911300000000	DEDUCOES DAS RECEITAS DOS IMPOSTOS SOBRE A PRODUCAO E A CIRCULACAO	2.501.632.366,50-	2.592.258.866,00-	90.626.499,50-
911302000000	DEDUCOES RECEITA ICMS-FUNDO DE EDUCACAO	2.501.632.366,50-	2.592.258.866,00-	90.626.499,50-
911302010000	DEDUCOES DAS RECEITAS DO ICMS	2.501.632.366,50-	2.592.258.866,00-	90.626.499,50-
911302011002	DEDUCAO RECEITA ICMS PARA FORMACAO DO FUNDEB	2.462.712.233,40-	2.548.020.180,46-	85.307.947,06-
911302011012	DEDUCAO RECEITA ICMS-FUNDO DE EDUCACAO-AUTO LANCAMENTO	38.920.133,10-	44.238.685,54-	5.318.552,44-
970000000000	DEDUCOES DAS RECEITAS DAS TRANSFERENCIAS CORRENTES	357.646.927,30-	325.118.268,81-	32.528.658,49
972000000000	DEDUCOES DAS RECEITAS DAS TRANSFERENCIAS INTERGOVERNAMENTAIS	357.646.927,30-	325.118.268,81-	32.528.658,49
972100000000	DEDUCOES DAS RECEITAS DAS TRANSFERENCIAS DA UNIAO	357.646.927,30-	325.118.268,81-	32.528.658,49
972101000000	DEDUCAO DA RECEITA-FUNDO DE EDUCACAO-TRANSFERENCIA DA UNIAO	319.516.858,10-	295.738.223,37-	23.778.634,73
972101010000	DEDUCOES DAS RECEITAS DA COTA-PARTE DO FUNDO DE PARTICIPACAO DO ESTADO	251.207.354,00-	229.734.856,30-	21.472.497,70
972101011001	DEDUCAO RECEITA FPE-FUNDO DE EDUCACAO	251.207.354,00-	229.734.856,30-	21.472.497,70
972101120000	DEDUCOES DAS RECEITAS DA COTA-PARTE DO IMPOSTO SOBRE PRODUTOS INDUSTRIALIZAD	68.309.504,10-	66.003.367,07-	2.306.137,03
972101121001	DEDUCAO RECEITA IPI EXPORTACAO-FUNDO DE EDUCACAO	68.309.504,10-	66.003.367,07-	2.306.137,03
972136000000	DEDUCAO DE RECEITA ICMS DESONERACAO-LEI COMPLEMENTAR 87/96-FUNDO DE EDUCACAO	38.130.069,20-	29.380.045,44-	8.750.023,76
972136010000	DEDUCOES DAS RECEITAS DA TRANSFERENCIA FINANCEIRA DO ICMS-DESONERACAO-LEI CO	38.130.069,20-	29.380.045,44-	8.750.023,76
972136011001	DEDUCAO DE RECEITA ICMS DESONERACAO-LEI COMPLEMENTAR 87/96-FUNDO DE EDUCACAO	38.130.069,20-	29.380.045,44-	8.750.023,76
990000000000	DEDUCOES DE OUTRAS RECEITAS CORRENTES	55.390.061,40-	102.643.123,03-	47.253.061,63-
991000000000	DEDUCOES DAS RECEITAS DE MULTAS E JUROS DE MORA	35.479.384,35-	65.703.363,50-	30.223.979,15-
991100000000	DEDUCOES DAS RECEITAS DE MULTAS E JUROS DE MORA DE TRIBUTOS	18.657.095,65-	25.540.751,08-	6.883.655,43-
991120000000	DEDUCAO RECEITA MULTAS E JUROS MORA ITCD-FUNDO DE EDUCACAO	138.363,80-	6.243.292,67-	6.104.928,87-
991120010000	DEDUCOES DAS RECEITAS DE MULTAS E JUROS DE MORA DO ITCD	138.363,80-	6.243.292,67-	6.104.928,87-
991120011001	DEDUCAO RECEITA JUROS MORA ITCD-FUNDO DE EDUCACAO	93.483,60-	4.215.117,32-	4.121.633,72-
991120011002	DEDUCAO RECEITA MULTA MORA ITCD-FUNDO DE EDUCACAO	44.880,20-	2.028.175,35-	1.983.295,15-
991141000000	DEDUCAO RECEITA MULTA E JURO MORA IPVA-FUNDO DE EDUCACAO	3.256.146,20-	3.350.160,01-	94.013,81-
991141010000	DEDUCOES DAS RECEITAS DE MULTAS E JUROS DE MORA DO IPVA	3.256.146,20-	3.350.160,01-	94.013,81-
991141011001	DEDUCAO RECEITA JURO MORA IPVA-FUNDO DE EDUCACAO	2.172.145,30-	2.547.584,62-	375.439,32-
991141011002	DEDUCAO RECEITA MULTA MORA IPVA-FUNDO DE EDUCACAO	1.084.000,90-	802.575,39-	281.425,51
991142000000	DEDUCAO RECEITA MULTA E JURO DE MORA DO ICMS-FUNDO DE EDUCACAO	15.262.585,65-	15.947.298,40-	684.712,75-
991142010000	DEDUCOES DAS RECEITAS DE MULTAS E JUROS DE MORA DO ICMS	15.262.585,65-	15.947.298,40-	684.712,75-
991142011001	DEDUCAO RECEITA JURO MORA ICMS-FUNDO DE EDUCACAO	1.233.731,85-	512.947,15-	720.784,70
991142011002	DEDUCAO RECEITA MULTA MORA ICMS-FUNDO DE EDUCACAO	848.520,45-	802.787,60-	45.732,85

EXERCÍCIO DE 2010	SETOR GOVERNAMENTAL (CONSOLIDADO)	RFPE064/00056
	COMPARATIVO DA RECEITA ORÇADA COM A ARRECADADA	ANEXO N. 10
		R\$

CÓDIGO	ESPECIFICAÇÃO	ORÇADA	ARRECADADA	DIFERENÇA
991142011011	DEDUCAO RECEITA JURO MORA ICMS-FUNDO DE ARRECADACAO-AUTO LANCAMENTO	5.484.573,90-	6.018.073,85-	533.499,95-
991142011012	DEDUCAO RECEITA MULTA MATERIAL ICMS FORMACAO FUNDO EDUCACAO-AUTO DE LANCAMEN	5.453.916,90-	6.600.069,38-	1.146.152,48-
991142011014	DEDUCAO RECEITA MULTA MORA ICMS-FUNDO DE EDUCACAO-AUTO DE LANCAMENTO	2.241.842,55-	2.013.420,42-	228.422,13
991300000000	DEDUCOES DAS RECEITAS DE MULTAS E JUROS DE MORA DA DIVIDA ATIVA DE TRIBUTOS	16.822.288,70-	40.162.612,42-	23.340.323,72-
991314000000	DEDUCAO RECEITA MULTA E JURO MORA DIVIDA ATIVA IPVA-FUNDO DE EDUCACAO	372.998,80-	412.060,80-	39.062,00-
991314010000	DEDUCOES DAS RECEITAS DE MULTAS E JUROS DE MORA DA DIVIDA ATIVA DO IPVA	372.998,80-	412.060,80-	39.062,00-
991314011002	DEDUCAO RECEITA MULTA MORA DIVIDA ATIVA IPVA-FUNDO DE EDUCACAO	109.829,80-	116.028,21-	6.198,41-
991314011003	DEDUCAO RECEITA JURO MORA DIVIDA ATIVA IPVA-FUNDO DE EDUCACAO	263.169,00-	296.032,59-	32.863,59-
991315000000	DEDUCAO DA RECEITA MULTA E JURO DE MORA DIVIDA ATIVA ICMS- FUNDO DE EDUCACAO	16.378.974,30-	39.398.010,60-	23.019.036,30-
991315010000	DEDUCOES DAS RECEITAS DE MULTAS E JUROS DE MORA DA DIVIDA ATIVA DO ICMS	16.378.974,30-	39.398.010,60-	23.019.036,30-
991315011002	DEDUCAO RECEITA MULTA MATERIAL DIVIDA ATIVA ICMS-FUNDO DE EDUCACAO	2.438.647,20-	11.348.513,96-	8.909.866,76-
991315011003	DEDUCAO RECEITA DIVIDA ATIVA JURO MORA ICMS-FUNDO DE EDUCACAO	10.838.410,05-	25.363.489,32-	14.525.079,27-
991315011004	DEDUCAO RECEITA MULTA MORA DIVIDA ATIVA ICMS-FUNDO DE EDUCACAO	3.101.917,05-	2.686.007,32-	415.909,73
991320000000	DEDUCAO RECEITA MULTA E JURO MORA DIVIDA ATIVA ITCD-FUNDO DE EDUCACAO	70.315,60-	352.541,02-	282.225,42-
991320010000	DEDUCOES DAS RECEITAS DE MULTAS E JUROS DE MORA DA DIVIDA ATIVA DO ITCD	70.315,60-	352.541,02-	282.225,42-
991320011002	DEDUCAO RECEITA MULTA MORA DIVIDA ATIVA ITCD-FUNDO DE EDUCACAO	19.248,20-	127.636,20-	108.388,00-
991320011003	DEDUCAO RECEITA JURO MORA DIVIDA ATIVA ITCD-ART69 L6537-FUNDO DE EDUCACAO	51.067,40-	224.904,82-	173.837,42-
993000000000	DEDUCOES DAS RECEITAS DA DIVIDA ATIVA	19.910.677,05-	36.939.759,53-	17.029.082,48-
993100000000	DEDUCOES DAS RECEITAS DA DIVIDA ATIVA TRIBUTARIA	19.910.677,05-	36.939.759,53-	17.029.082,48-
993114000000	DEDUCAO RECEITA DIVIDA ATIVA IPVA-FUNDO DE EDUCACAO	493.823,20-	564.350,79-	70.527,59-
993114010000	DEDUCOES DAS RECEITAS DA DIVIDA ATIVA DO IPVAS	493.823,20-	564.350,79-	70.527,59-
993114011001	DEDUCAO RECEITA DIVIDA ATIVA IPVA-FUNDO DE EDUCACAO	493.823,20-	564.350,79-	70.527,59-
993115000000	DEDUCAO RECEITA DIVIDA ATIVA ICMS-FUNDO DE EDUCACAO	19.370.509,65-	36.159.781,74-	16.789.272,09-
993115010000	DEDUCOES DAS RECEITAS DA DIVIDA ATIVA DO ICMS	19.370.509,65-	36.159.781,74-	16.789.272,09-
993115011001	DEDUCAO RECEITA DIVIDA ATIVA ICMS-FUNDO DE EDUCACAO	19.370.509,65-	36.159.781,74-	16.789.272,09-
993120000000	DEDUCAO RECEITA DIVIDA ATIVA ITCD-FUNDO DE EDUCACAO	46.344,20-	215.627,00-	169.282,80-
993120010000	DEDUCOES DAS RECEITAS DA DIVIDA ATIVA DO ITCD	46.344,20-	215.627,00-	169.282,80-
993120011001	DEDUCAO RECEITA DIVIDA ATIVA ITCD-FUNDO DE EDUCACAO	46.344,20-	215.627,00-	169.282,80-
TOTAL		32.931.434.032,50	34.723.753.243,06	1.792.319.210,56

PORTO ALEGRE, 31 DE DEZEMBRO DE 2010

EXERCÍCIO DE 2010	SETOR GOVERNAMENTAL (CONSOLIDADO)	RFPE065/00001
	COMPARATIVO DA DESPESA AUTORIZADA COM A REALIZADA	ANEXO N.11
		R\$

TÍTULOS	DESPESA CORRENTE	DESPESA DE CAPITAL	TOTAL
ADMINISTRAÇÃO DIRETA			
DESPESA FIXADA	20.124.275.980,41	4.128.934.662,59	24.451.711.693,50
CRÉDITOS ESPECIAIS	3.244.745,35	3.642.876,92	6.887.622,27
CRÉDITOS EXTRAORDINÁRIOS	5.537.634,41	39.462.365,59	45.000.000,00
SUPLEMENTAÇÕES	4.458.959.119,86	953.750.850,02	5.412.709.969,88
REDUÇÕES	1.781.098.534,29	347.247.053,03	2.325.815.560,21
DESPESA AUTORIZADA	22.810.918.945,74	4.778.543.702,09	27.590.493.725,44
DESPESA REALIZADA	21.865.066.514,52	3.649.413.786,83	25.514.480.301,35
DIFERENÇA	945.852.431,22	1.129.129.915,26	2.076.013.424,09
AUTARQUIAS			
DESPESA FIXADA	7.435.910.067,00	447.690.883,00	7.883.600.950,00
CRÉDITOS ESPECIAIS	0,00	0,00	0,00
CRÉDITOS EXTRAORDINÁRIOS	1.348.000,00	15.300.000,00	16.648.000,00
SUPLEMENTAÇÕES	831.197.016,42	1.260.421.656,73	2.091.618.673,15
REDUÇÕES	281.324.983,62	478.639.412,86	759.964.396,48
DESPESA AUTORIZADA	7.987.130.099,80	1.244.773.126,87	9.231.903.226,67
DESPESA REALIZADA	7.757.923.489,68	1.031.809.806,62	8.789.733.296,30
DIFERENÇA	229.206.610,12	212.963.320,25	442.169.930,37
FUNDAÇÕES			
DESPESA FIXADA	517.060.163,00	79.061.226,00	596.121.389,00
CRÉDITOS ESPECIAIS	887.631,93	21.890,00	909.521,93
CRÉDITOS EXTRAORDINÁRIOS	0,00	0,00	0,00
SUPLEMENTAÇÕES	129.985.174,92	82.844.065,36	212.829.240,28
REDUÇÕES	26.535.919,13	31.219.718,64	57.755.637,77
DESPESA AUTORIZADA	621.397.050,72	130.707.462,72	752.104.513,44
DESPESA REALIZADA	528.902.927,55	47.156.627,84	576.059.555,39
DIFERENÇA	92.494.123,17	83.550.834,88	176.044.958,05
TOTAL GERAL			
DESPESA FIXADA			32.931.434.032,50
CRÉDITOS ESPECIAIS			7.797.144,20
CRÉDITOS EXTRAORDINÁRIOS			61.648.000,00
SUPLEMENTAÇÕES			7.717.157.883,31
REDUÇÕES			3.143.535.594,46
DESPESA AUTORIZADA			37.574.501.465,55
DESPESA REALIZADA			34.880.273.153,04
DIFERENÇA			2.694.228.312,51

CRÉDITOS ESPECIAIS E EXTRAORDINÁRIOS CONSIDERADOS PELO SEU VALOR DE ABERTURA, ESTANDO AS RESPECTIVAS ALTERAÇÕES COMPUTADAS NAS SUPLEMENTAÇÕES E REDUÇÕES.

OBSERVAÇÃO: RESERVA DE CONTINGÊNCIA E SUAS ALTERAÇÕES ESTÁ CONSIDERADA NAS DOTAÇÕES DA ADMINISTRAÇÃO DIRETA, APENAS NA COLUNA 'TOTAL'

PORTO ALEGRE, 31 DE DEZEMBRO DE 2010

R E C E I T A			
TÍTULOS	PREVISÃO	EXECUÇÃO	DIFERENÇA
RECEITAS CORRENTES			
RECEITA TRIBUTARIA	20.024.201.222,00	21.419.582.002,92	1.395.380.780,92
RECEITA DE CONTRIBUIÇÕES	1.415.006.671,00	1.392.033.710,97	22.972.960,03-
RECEITA PATRIMONIAL	624.935.623,00	599.896.681,08	25.038.941,92-
RECEITA AGROPECUARIA	2.323.705,00	3.645.914,72	1.322.209,72
RECEITA INDUSTRIAL	457.265,00	196.233,53	261.031,47-
RECEITA DE SERVIÇOS	246.860.989,00	232.245.394,91	14.615.594,09-
TRANSFERÊNCIAS CORRENTES	6.386.839.006,00	5.971.846.065,02	414.992.940,98-
OUTRAS RECEITAS CORRENTES	644.317.091,00	1.176.846.856,17	532.529.765,17
TOTAL DAS RECEITAS CORRENTES	29.344.941.572,00	30.796.292.859,32	1.451.351.287,32
RECEITAS DE CAPITAL			
OPERAÇÕES DE CRÉDITO	1.048.500.000,00	791.241.600,00	257.258.400,00-
ALIENAÇÃO DE BENS	12.355.627,00	4.139.510,59	8.216.116,41-
AMORTIZAÇÃO DE EMPRÉSTIMOS	42.068.758,00	35.262.498,20	6.806.259,80-
TRANSFERÊNCIAS DE CAPITAL	368.326.570,00	212.545.144,30	155.781.425,70-
OUTRAS RECEITAS DE CAPITAL	0,00	1.017.462,45	1.017.462,45
TOTAL DAS RECEITAS DE CAPITAL	1.471.250.955,00	1.044.206.215,54	427.044.739,46-
RECEITAS CORRENTES INTRA-ORÇAMENTÁRIAS	5.199.007.592,00	6.097.110.544,27	898.102.952,27
DEDUÇÕES DA RECEITA CORRENTE	3.083.766.086,50-	3.213.856.376,07-	130.090.289,57-
SOMA	32.931.434.032,50	34.723.753.243,06	1.792.319.210,56
DEFICIT DE PREVISÃO	4.643.067.433,05	156.519.909,98	4.486.547.523,07-
TOTAL	37.574.501.465,55	34.880.273.153,04	2.694.228.312,51-

D E S P E S A			
TÍTULOS	AUTORIZAÇÃO	EXECUÇÃO	DIFERENÇA
CRÉDITOS ORDINÁRIOS (1)	37.502.423.819,06	34.813.452.917,61	2.688.970.901,45-
CRÉDITOS ESPECIAIS (2)	7.441.284,20	2.547.010,80	4.894.273,40-
CRÉDITOS EXTRAORDINÁRIOS (2)	64.636.362,29	64.273.224,63	363.137,66-
SOMA	37.574.501.465,55	34.880.273.153,04	2.694.228.312,51-
TOTAL	37.574.501.465,55	34.880.273.153,04	2.694.228.312,51-

(1) DOTAÇÕES ORIGINAIS COM SUAS SUPLEMENTAÇÕES E REDUÇÕES

(2) DOTAÇÕES CRIADAS NO DECORRER DO EXERCÍCIO E ALTERAÇÕES

Porto Alegre, 31 DE DEZEMBRO DE 2010.

RECEITA		DESPESA	
TÍTULOS	R\$	TÍTULOS	R\$
RECEITA ORÇAMENTÁRIA		DESPESA ORÇAMENTÁRIA	
RECEITAS CORRENTES		LEGISLATIVA	502.896.163,38
RECEITA TRIBUTARIA	21.419.582.002,92	JUDICIARIA	1.418.831.109,72
RECEITA DE CONTRIBUIÇÕES	1.392.033.710,97	ESSENCIAL A JUSTICA	601.646.167,87
RECEITA PATRIMONIAL	599.896.681,08	ADMINISTRACAO	1.241.837.791,41
RECEITA AGROPECUARIA	3.645.914,72	SEGURANCA PUBLICA	2.625.354.406,68
RECEITA INDUSTRIAL	196.233,53	RELACOES EXTERIORES	34.847,00
RECEITA DE SERVICOS	232.245.394,91	ASSISTENCIA SOCIAL	185.183.087,34
TRANSFERENCIAS CORRENTES	5.971.846.065,02	PREVIDENCIA SOCIAL	6.592.124.036,81
OUTRAS RECEITAS CORRENTES	1.176.846.856,17	SAUDE	3.197.667.055,20
SOMA.....	30.796.292.859,32	TRABALHO	55.265.230,38
RECEITAS DE CAPITAL		EDUCACAO	4.715.060.988,62
OPERACOES DE CREDITO	791.241.600,00	CULTURA	42.466.905,62
ALIENACAO DE BENS	4.139.510,59	DIREITOS DA CIDADANIA	14.922.311,60
AMORTIZACAO DE EMPRESTIMOS	35.262.498,20	URBANISMO	18.912.336,24
TRANSFERENCIAS DE CAPITAL	212.545.144,30	HABITACAO	63.275.442,93
OUTRAS RECEITAS DE CAPITAL	1.017.462,45	SANEAMENTO	12.188.105,02
SOMA.....	1.044.206.215,54	GESTAO AMBIENTAL	83.433.647,85
RECEITAS CORRENTES INTRA-ORÇAMENTÁRIAS	6.097.110.544,27	CIENCIA E TECNOLOGIA	125.586.421,29
DEDUÇÕES DA RECEITA CORRENTE	3.213.856.376,07	AGRICULTURA	302.486.057,00
TOTAL.....	34.723.753.243,06	ORGANIZACAO AGRARIA	3.109.600,86
RECEITA EXTRA-ORÇAMENTÁRIA		INDUSTRIA	2.639.917,09
REALIZAVEL	18.641.286.873,05	COMERCIO E SERVICOS	15.337.475,00
RESTOS A PAGAR PROCESSADOS	766.799.048,29	ENERGIA	72.908,09
RESTOS A PAGAR NAO PROCESSADOS	502.422.501,39	TRANSPORTE	1.363.817.968,36
SERVICO DA DIVIDA A PAGAR	34.873,69	DESPORTO E LAZER	15.533.554,74
DEPOSITOS	13.210.554.599,15	ENCARGOS ESPECIAIS	11.680.589.616,94
DIVERSOS	46.156.492,91	SOMA.....	34.880.273.153,04
SOMA.....	33.167.254.388,48	DESPESA EXTRA-ORÇAMENTÁRIA	
TOTAL.....	67.891.007.631,54	REALIZAVEL	18.133.572.162,58
VARIAÇÕES DO PATRIMÔNIO FINANCEIRO		RESTOS A PAGAR PROCESSADOS	2.939.573.024,86
BAIXA DE PRECATORIOS JUDICIAIS A PAGAR E A LIQUIDAR	2.511.009.648,09	RESTOS A PAGAR NAO PROCESSADOS	536.454.336,93
SOMA.....	2.511.009.648,09	SERVICO DA DIVIDA A PAGAR	410.814,68
SALDOS DO EXERCÍCIO ANTERIOR		DEPOSITOS	14.288.500.743,05
CAIXA	55.198,64	DIVERSOS	32.631.090,41
BANCOS C/DISPOSICAO	54.587.562,65	SOMA.....	35.931.142.172,51
APLICACOES FINANCEIRAS DE LIQUIDEZ IMEDIATA	25.292.821,83	TOTAL.....	70.811.415.325,55
APLICACOES FINANCEIRAS - SIAC	605.105.092,69	VARIAÇÕES DO PATRIMÔNIO FINANCEIRO	
APLICACOES FINANCEIRAS DE RECURSOS VINCULADOS	734.301.973,64	BAIXA DE SALDOS BANCÁRIOS	124.500.883,07
BANCOS, C/VINCULADAS	175.922.027,78	BAIXA DE RESPONSABILIDADES	3.285,00
BANCOS, C/RECOLHIMENTO	12.951.744,41	SOMA.....	124.504.168,07
BANCOS, C/ARRECADACAO	45.545.849,43	SALDOS PARA O EXERCÍCIO SEGUINTE	
APLICACOES FINANCEIRAS - SIAC	4.513.394.403,26	CAIXA	84.472,12
SOMA.....	6.167.156.674,33	BANCOS C/DISPOSICAO	87.435.275,36
TOTAL.....	76.569.173.953,96	APLICACOES FINANCEIRAS DE LIQUIDEZ IMEDIATA	29.425.606,60
		APLICACOES FINANCEIRAS - SIAC	534.572.520,23
		APLICACOES FINANCEIRAS DE RECURSOS VINCULADOS	595.116.825,83
		BANCOS, C/VINCULADAS	303.579.709,49
		BANCOS, C/RECOLHIMENTO	24.799.732,57
		BANCOS, C/ARRECADACAO	58.121.032,16
		APLICACOES FINANCEIRAS - SIAC	4.000.119.285,98
		SOMA.....	5.633.254.460,34
		TOTAL.....	76.569.173.953,96

ATIVO		PASSIVO	
TÍTULOS	R\$	TÍTULOS	R\$
ATIVO FINANCEIRO		PASSIVO FINANCEIRO	
DISPONÍVEL		RESTOS A PAGAR PROCESSADOS	588.813.547,10
CAIXA	84.472,12	SOMA.....	588.813.547,10
BANCOS C/DISPOSICAO	87.435.275,36	RESTOS A PAGAR NÃO PROCESSADOS	564.747.002,90
APLICACOES FINANCEIRAS DE LIQUIDEZ IMEDIATA	29.425.606,60	SOMA.....	564.747.002,90
APLICACOES FINANCEIRAS - SIAC	534.572.520,23	SERVIÇO DA DÍVIDA À PAGAR	
SOMA.....	651.517.874,31	SERVIÇO DO PARCELAMENTO DE DEBITOS	
VINCULADO EM CONTA CORRENTE BANCÁRIA		PREVIDENCIARIOS	33.032,12
APLICACOES FINANCEIRAS DE RECURSOS VINCULADOS	595.116.825,83	SERVIÇO DA DÍVIDA FUNDADA EXTERNA - CONTRATOS	28.931,64
BANCOS, C/VINCULADAS	303.579.709,49	SOMA.....	61.963,76
BANCOS, C/RECOLHIMENTO	24.799.732,57	DEPÓSITOS	
BANCOS, C/ARRECADACAO	58.121.032,16	DEPOSITOS	7.414.863.074,89
APLICACOES FINANCEIRAS - SIAC	4.000.119.285,98	SOMA.....	7.414.863.074,89
SOMA.....	4.981.736.586,03	DIVERSOS	
REALIZÁVEL		ORDENS DE PAGAMENTO DEVOLVIDAS	19.300.050,72
APLICACOES FINANCEIRAS	304.401.376,33	OUTROS CREDORES	32.430.421,06
CAUCOES - CEEE	201,45	DEPOSITOS JUDICIAIS DA EXTINTA COHAB	1.022.493,55
DEVEDORES	134.920.536,02	SOMA.....	52.752.965,33
RESPONSÁVEIS POR PAGAMENTOS IRREGULARES	160.680.335,08	TOTAL.....	8.621.238.553,98
DEPOSITOS PARA DESAPROPRIACOES	0,28	PASSIVO PERMANENTE	
DEPOSITOS JUDICIAIS	95.966.116,45	DÍVIDA FUNDADA INTERNA	
CAUCOES - CRT	197,36	DEBITOS PARCELADOS	525.049.606,47
DEPOSITOS JUDICIAIS DA EXTINTA COHAB	1.022.493,55	DÍVIDA FUNDADA INTERNA - CONTRATOS	38.260.104.034,50
FGLTDPE - VALORES REALIZÁVEIS	108.576.147,08	PRECATORIOS JUDICIAIS - EC 62/2009	3.035.527.637,15
SOMA.....	805.567.403,60	SOMA.....	41.820.681.278,12
TOTAL.....	6.438.821.863,94	DÍVIDA FUNDADA EXTERNA	
ATIVO PERMANENTE		DÍVIDA FUNDADA EXTERNA - CONTRATOS	2.282.751.346,68
BENS DA ENTIDADE		SOMA.....	2.282.751.346,68
BENS DE RENDA	1.427.483,48	RESERVAS TÉCNICAS	
BENS MOVEIS	1.602.501.268,25	RESERVAS ATUARIAIS	11.440.501.332,95
BENS IMOVEIS	2.227.743.897,03	SOMA.....	11.440.501.332,95
BENS DE NATUREZA INDUSTRIAL	578.206,33	DIVERSOS	
BENS MOVEIS REMANESCENTES DA EXTINCAO DA CEE	2.452.552,10	DEBITOS REMANESCENTES DA EXTINTA COHAB	719.342,95
BENS IMOVEIS REMANESCENTES DA EXTINCAO DA CEE	28.299.021,49	SOMA.....	719.342,95
BENS MOVEIS REMANESCENTES DA EXTINCAO DA COHAB	58.029,67	TOTAL.....	55.544.653.300,70
BENS IMOVEIS REMANESCENTES DA EXTINCAO DA COHAB	1.448.760,81	SOMA DO PASSIVO REAL	64.165.891.854,68
SOMA.....	3.864.509.219,16	PASSIVO COMPENSADO	12.981.597.000,65
PARTICIPAÇÕES		TOTAL.....	12.981.597.000,65
PARTICIPACOES SOCIETARIAS - FRIGORIFICOS LEI 9495/92	247.480,00		
PARTICIPACOES SOCIETARIAS - FUNDOPEM	117.934,90		
PARTICIPACOES SOCIETARIAS EM EMPRESAS SOB CONTROLE DO ESTADO	2.208.218.540,12		
PARTICIPACOES SOCIETARIAS EM EMPRESAS DIVERSAS	35.802.977,64		
SOMA.....	2.244.386.932,66		
CRÉDITOS			
CREDITOS P/FUTURO AUMENTO DE CAPITAL-FRIGORIFICOS L 9495/92	1.167.907,11		
DEVEDORES POR IMPUTACAO DE RESPONSABILIDADE	1.139.284,61		
DEVEDORES POR LOCACAO	6.488.907,20		
CREDITOS P/FUTURO AUMENTO CAP EM EMPR SOB CONTROLE DO ESTADO	112.922.079,51		
CREDITOS P/FUTURO AUMENTO CAP EM EMPR DIVERSAS	200.743,64		
CREDITOS POR PAGAMENTOS INDEVIDOS	9.643.113,90		
DEVEDORES POR FINANCIAMENTOS HABITACIONAIS CONCEDIDOS	27.182.633,92		
TRIBUTOS A RECUPERAR	59.024,00		
DEVEDORES POR CONSIGNACOES	7.721.789,12		
DEVEDORES POR EMPRESTIMOS CONCEDIDOS	234.266.659,64		
DEVEDORES POR OPERACOES MERCANTIS	2.332.446,62		
DEVEDORES POR PRESTACOES DE SERVICOS	711.591.062,74		
DEVEDORES PELO REEMBOLSO DE PROVENTOS	668.438,15		
CREDITOS POR VENDA A PRAZO DE BENS	20.060.161,40		
CREDITO DE CORRECAO MONETARIA E OUTROS ENCARGOS S/AVAIS	136.829.386,32		
TITULOS DE CREDITO	2.803.606,85		
DEVEDORES POR FINANCIAMENTO DE DIVIDAS C/A CEEE-LEI 11018/97	19.341.155,56		

ATIVO		PASSIVO	
TÍTULOS	R\$	TÍTULOS	R\$
CREDITOS REMANESCENTES DA EXTINCAO DA CEE - DIVERSOS	629.095.329,46		
CREDITOS REMANESCENTES DA EXTINCAO DA CEE - C/UNIAO	1.734.445,99		
CREDITOS REMANESCENTES DA EXTINCAO DA CEE - C/BERGS	81.757,78		
CREDITOS REMANESCENTES DA EXTINCAO DA CEE - C/CEF	8.246.762,24		
VALES-PEDAGIO A RECEBER	764,80		
CREDITOS DE AUTO DE LANÇAMENTO	3.685.842.472,18		
JUROS SOBRE CAPITAL PROPRIO E DIVIDENDOS A RECEBER	47,84		
DEVEDORES POR FINANC DIVIDAS PERANTE PROCERGS LEI 12683/2006	4.060.179,22		
CREDITOS REMANESCENTES DA EXTINCAO DA COHAB	60.239.428,65		
TITULOS EXECUTIVOS TCE - DEVEDORES	6.099.913,74		
SOMA.....	5.689.819.502,19		
DÍVIDA ATIVA			
DIVIDA ATIVA DE IMPUTACAO DE RESPONSABILIDADE	304.259,49		
DIVIDA ATIVA DE PAGAMENTOS INDEVIDOS	65.623,43		
DIVIDA ATIVA DE PRESTACAO DE SERVICOS	18.471.873,70		
DIVIDA ATIVA TRIBUTARIA	26.535.974.441,15		
DIVIDA ATIVA NAO TRIBUTARIA	242.499.958,02		
DIVIDA ATIVA DE FAIXA DE DOMINIO	64.000.433,80		
DIVIDA ATIVA DE MULTAS DESVINCULADAS	4.705,57		
DIVIDA ATIVA DE SERVICOS PORTUARIOS	48.781.954,94		
SOMA.....	26.910.103.250,10		
DIVERSOS			
BENS CREDITOS E VALORES EM FASE DE AQUISICAO OU FORMACAO	268.797.044,59		
BENS DE VENDA	33.631.732,87		
ALMOXARIFADOS	161.671.890,58		
BENS SINGULARES	25.985,00		
FUNDO P/GARANTIA AMORTIZ DIVIDA PUBLICA - RESOL 98/92 SF	43.366.150,16		
BENS RECEBIDOS EM PAGAMENTO DE DIVIDA ATIVA	4.411.340,00		
BENS DE VENDA DA EXTINTA COHAB	70.192.343,46		
FUNDOS PARA FINANCIAMENTO - C/PATRIMONIO	593.675.451,03		
FGLTDPE - C/PATRIMONIO	4.150.871,46		
FUNDOS P/INVESTIMENTOS - C/PATRIMONIO	172.218,18		
SOMA.....	1.180.095.027,33		
TOTAL.....	39.888.913.931,44		
SOMA DO ATIVO REAL	46.327.735.795,38		
SALDO PATRIMONIAL			
SITUAÇÃO LÍQUIDA			
PASSIVO REAL DESCOBERTO	17.838.156.059,30		
SOMA.....	64.165.891.854,68		
ATIVO COMPENSADO	12.981.597.000,65		
TOTAL.....	12.981.597.000,65		
TOTAL GERAL.....	77.147.488.855,33	TOTAL GERAL.....	77.147.488.855,33

Porto Alegre, 31 DE DEZEMBRO DE 2010.

VARIAÇÕES ATIVAS		VARIAÇÕES PASSIVAS	
TÍTULOS	R\$	TÍTULOS	R\$
RESULTANTE DA EXECUÇÃO ORÇAMENTÁRIA		RESULTANTE DA EXECUÇÃO ORÇAMENTÁRIA	
RECEITA ORÇAMENTÁRIA		DESPESA ORÇAMENTÁRIA	
RECEITAS CORRENTES		DESPESAS CORRENTES	
RECEITA TRIBUTÁRIA	21.419.582.002,92	PESSOAL E ENCARGOS SOCIAIS	13.705.972.084,54
RECEITA DE CONTRIBUIÇÕES	1.392.033.710,97	JUROS E ENCARGOS DA DÍVIDA	164.256.055,99
RECEITA PATRIMONIAL	599.896.681,08	OUTRAS DESPESAS CORRENTES	16.281.664.791,22
RECEITA AGROPECUÁRIA	3.645.914,72		
RECEITA INDUSTRIAL	196.233,53	SOMA.....	30.151.892.931,75
RECEITA DE SERVIÇOS	232.245.394,91	DESPESAS DE CAPITAL	
TRANSFERÊNCIAS CORRENTES	5.971.846.065,02	INVESTIMENTOS	1.864.480.168,44
OUTRAS RECEITAS CORRENTES	1.176.846.856,17	INVERSOES FINANCEIRAS	72.405.087,00
SOMA.....	30.796.292.859,32	AMORTIZAÇÃO DA DÍVIDA	2.791.494.965,85
RECEITAS DE CAPITAL		SOMA.....	4.728.380.221,29
OPERAÇÕES DE CRÉDITO	791.241.600,00	TOTAL.....	34.880.273.153,04
ALIENACAO DE BENS	4.139.510,59	MUTAÇÕES PATRIMONIAIS	
AMORTIZAÇÃO DE EMPRÉSTIMOS	35.262.498,20	RECEBIMENTO DE CRÉDITOS POR IMPUTACAO DE RESPONSABILIDADE	2.391,57
TRANSFERÊNCIAS DE CAPITAL	212.545.144,30	ANULACAO DO REGISTRO BENS CRED VALORES	
OUTRAS RECEITAS DE CAPITAL	1.017.462,45	FASE AQUIS/FORMACAO	9.854.849,99
SOMA.....	1.044.206.215,54	ALIENACAO DE BENS DE VENDA	85.114,96
RECEITAS CORRENTES INTRA-ORÇAMENTÁRIAS	6.097.110.544,27	RECEBIMENTO DE CRÉDITOS POR LOCACAO	55.445,93
DEDUÇÕES DA RECEITA CORRENTE	3.213.856.376,07	RECEBIMENTOS DE CRÉDITOS POR PAGAMENTOS INDEVIDOS	6.452,66
TOTAL.....	34.723.753.243,06	RECEBIMENTO DE CRÉDITOS POR FINANCIAMENTOS HABITACIONAIS	200.638,98
MUTAÇÕES PATRIMONIAIS		INGRESSO DE DÍVIDA FUNDADA INTERNA - CONTRATOS	4.416.600,00
AMORTIZAÇÃO DE DÉBITOS PARCELADOS	28.949.773,04	INGRESSO DE DÍVIDA FUNDADA EXTERNA - CONTRATOS	786.825.000,00
REGISTRO DE BENS CRED E VAL EM FASE DE AQUISICAO OU FORMACAO	240.767.300,56	ALIENACAO DE BENS MOVEIS	131.676,41
PRODUCAO OU AQUISICAO DE BENS DE VENDA	533.170,56	RECEBIMENTO DE CRÉDITOS POR EMPRÉSTIMOS CONCEDIDOS	6.777.979,98
AQUISICAO DE PARTICIPACOES SOC EM EMPR S/CONTROLE DO ESTADO	56.841.390,04	RECEBIMENTO DE CRÉDITOS POR OPERACOES MERCANTIS	34.193,11
AMORTIZACAO DE DÍVIDA FUNDADA INTERNA - CONTRATOS	2.665.690.186,19	RECEBIMENTO DE CRÉDITOS POR PRESTACAO DE SERVIÇOS	70.976.868,55
AMORTIZACAO DE DÍVIDA FUNDADA EXTERNA - CONTRATOS	96.879.509,40	RECEBIMENTO DE CRÉDITOS PELO REEMBOLSO DE PROVENTOS	3.355,81
CONSTRUCAO OU AQUISICAO DE BENS MOVEIS	162.334.428,27	RECEBIMENTO DE DÍVIDA ATIVA TRIBUTÁRIA	517.764.172,51
CONSTRUCAO OU AQUISICAO DE BENS IMOVEIS	230.467.799,43	RECEBIMENTO DE DÍVIDA ATIVA NAO TRIBUTÁRIA	9.156.326,85
AQUISICAO DE BENS DE ALMOXARIFADO	980.616,98	RECEBIMENTO CRÉDITO P/ DIVIDAS MUNICIPIOS CEEE-LEI 11018/97	207.032,00
SOMA.....	3.483.444.174,47	RECEBIMENTO DE CRÉDITOS REMANESCENTES DA CEE - DIVERSOS	5.030.533,69
INDEPENDENTE DA EXECUÇÃO ORÇAMENTÁRIA		RECEBIMENTO DE DÍVIDA ATIVA DE SERVIÇOS PORTUARIOS	140.023,44
VARIAÇÕES ATIVAS		SOMA.....	1.411.668.656,44
BAIXA DE DÉBITOS PARCELADOS	6.069.122,37	INDEPENDENTE DA EXECUÇÃO ORÇAMENTÁRIA	
INSCRIÇÃO DE CRÉDITOS POR IMPUTACAO DE RESPONSABILIDADE	131.912,53	VARIAÇÕES PASSIVAS	
INCORPORAÇÃO DE BENS DE VENDA	1.119.227,62	INSCRIÇÃO DE DÉBITOS PARCELADOS - PRINCIPAL E ATUALIZAÇÃO	317.495.338,91
INSCRIÇÃO DE CRÉDITOS POR LOCACAO	1.090.905,33	BAIXA DE CRÉDITOS POR IMPUTACAO DE RESPONSABILIDADE	29.952,02
INCORPORAÇÃO DE PARTICIPACOES SOC EM EMPR S/CONTROLE DO EST	248.909,84	BAIXA DE BENS DE VENDA	1.361.740,82
INCORPORAÇÃO DE PARTICIPACOES SOC EM EMPR DIVERSAS	28.844,60	BAIXA DE CRÉDITOS POR LOCACAO	908.660,14
INSCRIÇÃO DE CRÉDITOS POR PAGAMENTOS INDEVIDOS	1.208.987,11	BAIXA DE PARTICIPACOES SOC EM EMPR S/CONTROLE DO ESTADO	18.045,14
INSCRIÇÃO DE CRÉDITOS POR FINANCIAMENTOS HABITACIONAIS	367.851,82	BAIXA DE PARTICIPACOES SOC EM EMPR DIVERSAS	21.557,67
BAIXA DE DÍVIDA FUNDADA INTERNA - CONTRATOS	1.091.650.231,83	BAIXA DE CRÉDITOS POR PAGAMENTOS INDEVIDOS	527.732,52
BAIXA DE DÍVIDA FUNDADA EXTERNA - CONTRATOS	432.708.307,28	BAIXA DE CRÉDITOS POR FINANCIAMENTOS HABITACIONAIS	4.203.315,64
INSCRIÇÃO DE CRÉDITOS DE CONSIGNATARIOS	264.089,23	INSCRIÇÃO DE DÍVIDA FUNDADA INTERNA - CONTRATOS	6.808.228.872,07
TRANSFERÊNCIAS INTRAPATRIMONIAIS	127.261.848,00		
INCORPORAÇÃO DE BENS DE RENDA	62.803,48		
INCORPORAÇÃO DE BENS MOVEIS	12.685.912,81		
INCORPORAÇÃO DE BENS IMOVEIS	52.493.793,76		
INCORPORAÇÃO DE BENS DE NATUREZA INDUSTRIAL	0,04		
INSCRIÇÃO DE CRÉDITOS POR EMPRÉSTIMOS CONCEDIDOS	3.764,25		

VARIAÇÕES ATIVAS		VARIAÇÕES PASSIVAS	
TÍTULOS	R\$	TÍTULOS	R\$
INSCRIÇÃO DE CREDITOS POR OPERACOES MERCANTIS	27.658,93	INSCRIÇÃO DE DÍVIDA FUNDADA EXTERNA - CONTRATOS	364.698.805,85
INSCRIÇÃO DE CREDITOS POR PRESTACAO DE SERVICOS	182.212.163,50	TRANSFERENCIAS INTRAPATRIMONIAIS	127.261.848,00
INSCRIÇÃO DE CREDITOS PELO REEMBOLSO DE PROVENTOS	24.087,44	BAIXA DE BENS MOVEIS	37.545.945,95
INSCRIÇÃO DE DÍVIDA ATIVA TRIBUTARIA	3.964.995.097,40	BAIXA DE BENS IMOVEIS	42.763.742,70
BAIXA DE PRECATORIOS JUDICIAIS - EC 62/2009	982.445,76	BAIXA DE BENS DE NATUREZA INDUSTRIAL	31.718,88
INCORPORACAO DE BENS DE ALMOXARIFADO	605.705.967,43	BAIXA DE CREDITOS POR EMPRESTIMOS CONCEDIDOS	22.413.023,92
INSCRIÇÃO DE CREDITOS - CORRECAO MONET E ENCARGOS S/AVAIS	18.062.273,51	BAIXA DE CREDITOS POR OPERACOES MERCANTIS	338,15
INCORPORACAO DE VALORES AO FUNDO P/GAR AMORTIZ DIV PUBLICA	7.812.171,18	BAIXA DE CREDITOS POR PRESTACAO DE SERVICOS	55.890.734,64
INSCRIÇÃO DE DÍVIDA ATIVA NAO TRIBUTARIA	36.373.034,44	BAIXA DE CREDITOS PELO REEMBOLSO DE PROVENTOS	25.715,33
INCORPORACAO DE CREDITOS REMANESCENTES DA CEE - DIVERSOS	68.129.746,30	BAIXA DE DÍVIDA ATIVA TRIBUTARIA	1.348.443.468,67
INSCRIÇÃO DE CREDITOS DE AUTO DE LANÇAMENTO	839.022.364,88	INSCRIÇÃO DE PRECATORIOS JUDICIAIS - EC 62/2009	3.036.510.082,91
INCORPORACAO DE DIREITOS CREDITARIOS-CTA GARANTIA	131.826.452,66	BAIXA DE BENS DE ALMOXARIFADO	564.226.013,75
INSCRIÇÃO DE DÍVIDA ATIVA DE FAIXA DE DOMINIO	64.027.434,69	BAIXA DE CREDITOS POR VENDA A PRAZO DE BENS	649.047,88
INSCRIÇÃO DE DÍVIDA ATIVA DE MULTAS DESVINCULADAS	4.705,57	BAIXA DE VALORES DO FUNDO P/GAR AMORTIZ DÍVIDA PUBLICA	4.486.046,48
INSCRIÇÃO DE DÍVIDA ATIVA DE SERVICOS PORTUARIOS	15.359.202,49	BAIXA DE DÍVIDA ATIVA NAO TRIBUTARIA	6.997.506,59
INCORPORACAO DE CREDITOS REMANESCENTES DA COHAB	60.239.428,65	BAIXA DE CREDITOS REMANESCENTES DA CEE - DIVERSOS	2.319.948,38
INCORPORACAO DE BENS MOVEIS REMANESCENTES DA EXTINCAO DA COHAB	58.029,67	BAIXA DE CREDITOS DECORRENTES DE VALES-PEDAGIO	831.492,60
INCORPORACAO DE BENS IMOVEIS REMANESCENTES DA EXTINCAO DA COHAB	1.448.760,81	BAIXA DE CREDITOS DE AUTO DE LANÇAMENTO	545.267.620,74
INCORPORACAO DE BENS DE VENDA DA EXTINTA COHAB	70.192.343,46	BAIXA DE DIREITOS CREDITARIOS - CONTA GARANTIA	204.381.547,16
BAIXA DE OBRIGACOES DECORRENTES DA CESSAO DE CREDITOS PRO-SOLVENDO	167.031.508,54	BAIXA DE DÍVIDA ATIVA DE FAIXA DE DOMINIO	27.000,89
INSCRIÇÃO DE VALORES NOS FUNDOS PARA FINANCIAMENTO	190.226.963,02	BAIXA DE DÍVIDA ATIVA DE SERVICOS PORTUARIOS	2.108.580,50
SOMA.....	8.151.158.352,23	INCORPORACAO DE DEBITOS REMANESCENTES DA EXTINTA COHAB	719.342,95
VARIAÇÕES ATIVAS EXTRA-ORÇAMENTÁRIAS NO PATRIMÔNIO FINANCEIRO		INSCRIÇÃO DE OBRIGACOES DECORRENTES DA CESSAO DE CREDITOS PRO-SOLVENDO	167.031.508,54
BAIXA DE PRECATORIOS JUDICIAIS A PAGAR E A LIQUIDAR	2.511.009.648,09	BAIXA DE VALORES NOS FUNDOS PARA FINANCIAMENTO	3.087.228,84
SOMA.....	2.511.009.648,09	SOMA.....	13.670.513.525,23
RESULTADO PATRIMONIAL		VARIAÇÕES PASSIVAS EXTRA-ORÇAMENTÁRIAS NO PATRIMÔNIO FINANCEIRO	
DEFICIT VERIFICADO	1.217.594.084,93	BAIXA DE SALDOS BANCÁRIOS	124.500.883,07
TOTAL.....	50.086.959.502,78	BAIXA DE RESPONSÁVEIS	3.285,00
		SOMA.....	124.504.168,07
		TOTAL.....	50.086.959.502,78
		TOTAL.....	50.086.959.502,78

Porto Alegre, 31 DE DEZEMBRO DE 2010.

EXERCÍCIO DE 2010	SETOR GOVERNAMENTAL (CONSOLIDADO) DEMONSTRATIVO DA DÍVIDA FLUTUANTE	RFPE070/00001 ANEXO N.17 R\$
-------------------	--	------------------------------------

TÍTULOS	SALDO DO EXERCÍCIO	MOVIMENTO NO EXERCÍCIO		SALDO PARA O EXERCÍCIO SEGUINTE
		INSCRIÇÃO	BAIXA	
RESTOS A PAGAR PROCESSADOS	2.761.587.523,67-	766.799.048,29	2.939.573.024,86	588.813.547,10-
RESTOS A PAGAR NAO PROCESSADOS	598.778.838,44-	502.422.501,39	536.454.336,93	564.747.002,90-
SERVICO DA DIVIDA A PAGAR	437.904,75-	34.873,69	410.814,68	61.963,76-
DEPOSITOS	8.492.809.218,79-	13.210.554.599,15	14.288.500.743,05	7.414.863.074,89-
DIVERSOS	39.227.562,83-	46.156.492,91	32.631.090,41	52.752.965,33-
TOTAL.....	11.892.841.048,48-	14.525.967.515,43	17.797.570.009,93	8.621.238.553,98-

PORTO ALEGRE, 31 DE DEZEMBRO DE 2010

EXERCÍCIO DE 2010	SETOR GOVERNAMENTAL (CONSOLIDADO)	RFPE071/00001
DEMONSTRATIVO DA DESPESA REALIZADA POR CATEGORIA ECONÔMICA, GRUPO NATUREZA DESPESA, MODALIDADE APLICAÇÃO E ELEMENTO DESPESA COM DESDOBRAMENTO DAS NATUREZAS DE DESPESA		
		R\$

CÓDIGO	ESPECIFICAÇÃO	DESPESA REALIZADA
3.0.00.00.0000	DESPESA CORRENTE	30.151.892.931,75
3.1.00.00.0000	PESSOAL E ENCARGOS SOCIAIS	13.705.972.084,54
3.1.90.00.0000	APLICACOES DIRETAS	7.616.663.624,81
3.1.90.01.0000	APOSENTADORIAS E REFORMAS	677.142.229,89
3.1.90.01.0103	INATIVOS CIVIS - ATUALIZACAO MONETARIA ART 36 CE	88.498,47
3.1.90.01.0107	INATIVOS - CIVIL	624.561.210,20
3.1.90.01.0108	13° VENCIMENTO - INATIVOS CIVIS	52.492.521,22
3.1.90.03.0000	PENSOES	43.379.755,16
3.1.90.03.0302	PENSIONISTAS - MILITAR	23.852.024,73
3.1.90.03.0303	PENSIONISTAS - CIVIL	16.395.705,19
3.1.90.03.0304	13° VENCIMENTO - PENSIONISTAS CIVIS	3.132.025,24
3.1.90.09.0000	SALARIO-FAMILIA	40.007.740,80
3.1.90.09.0902	SALARIO FAMILIA - INATIVOS CIVIL	170.733,57
3.1.90.09.0904	SALARIO FAMILIA - ATIVOS CIVIL	30.181.164,80
3.1.90.09.0905	SALARIO FAMILIA - ATIVOS MILITAR	9.655.842,43
3.1.90.11.0000	VENCIMENTOS E VANTAGENS FIXAS-PESSOAL CIVIL	4.913.222.253,64
3.1.90.11.1102	VENCIMENTO, SALARIO E SUBSIDIO	2.639.319.682,05
3.1.90.11.1103	13- VENCIMENTO	363.834.051,64
3.1.90.11.1104	GRATIFICACOES	1.054.773.711,04
3.1.90.11.1105	VANTAGENS TEMPORAIS	675.877.004,37
3.1.90.11.1107	OUTRAS VANTAGENS	123.309.589,05
3.1.90.11.1108	JETON	4.168.421,78
3.1.90.11.1109	AUXILIO BOLSA ESTUDO	6.772.731,30
3.1.90.11.1112	ABONO PERMANENCIA EC 41/03	44.366.561,39
3.1.90.11.1113	GRATIFICACAO DE DIRECAO - JUDICIARIO	771.913,42
3.1.90.11.1114	PESSOAL ATIVO - ATUALIZACAO MONETARIA	28.587,60
3.1.90.12.0000	VENCIMENTOS E VANTAGENS FIXAS-PESSOAL MILITAR	662.989.466,18
3.1.90.12.1202	SOLDO	169.681.128,88
3.1.90.12.1203	13° VENCIMENTO - PESSOAL MILITAR	49.353.595,89
3.1.90.12.1204	GRATIFICACOES - PESSOAL MILITAR	352.858.036,43
3.1.90.12.1205	VANTAGENS TEMPORAIS - PESSOAL MILITAR	74.782.773,37
3.1.90.12.1207	OUTRAS VANTAGENS - PESSOAL MILITAR	16.313.931,61
3.1.90.13.0000	OBRIGACOES PATRONAIS	200.380.351,54
3.1.90.13.1302	SEGURO DE VIDA DE SERVIDORES	301.309,01
3.1.90.13.1303	PLANO DE SAUDE	3.333.022,27
3.1.90.13.1304	CONTRIBUICAO PREVIDENCIARIA	170.980.870,39
3.1.90.13.1305	FUNDO DE GARANTIA DO TEMPO DE SERVICO - FGTS	25.471.071,96
3.1.90.13.1306	OUTRAS CONTRIBUICOES PATRONAIS	261.064,54
3.1.90.13.1307	MULTAS SOBRE OBRIGACOES PATRONAIS	33.013,37
3.1.90.16.0000	OUTRAS DESPESAS VARIÁVEIS-PESSOAL CIVIL	95.100.625,46
3.1.90.16.1601	GRATIFICACOES - PESSOAL CIVIL	47.299.620,54
3.1.90.16.1602	HORA EXTRA	44.414.457,52
3.1.90.16.1603	ABONO PECUNIARIO	3.386.547,40
3.1.90.17.0000	OUTRAS DESPESAS VARIÁVEIS-PESSOAL MILITAR	69.471.147,44
3.1.90.17.1701	GRATIFICACOES - PESSOAL MILITAR	38.513.539,22
3.1.90.17.1702	HORA EXTRA	30.957.608,22
3.1.90.91.0000	SENTENÇAS JUDICIAIS	559.728.605,32
3.1.90.91.9101	PAGAMENTO DETERMINADO POR SENTENÇAS JUDICIAIS	557.814.482,20
3.1.90.91.9103	PAGAMENTO DETERMINADO POR SENTENÇAS JUDICIAIS - ISENTAS DE TRIBUTACAO	1.914.123,12
3.1.90.92.0000	DESPESAS DE EXERCÍCIOS ANTERIORES	332.965.018,95
3.1.90.92.0101	FERROVIARIOS - RESPONSABILIDADE DO ESTADO	33.926,72
3.1.90.92.0103	INATIVOS CIVIS - ATUALIZACAO MONETARIA ART 36 CE	8.690.026,41
3.1.90.92.0107	INATIVOS - CIVIL	72.293.073,75
3.1.90.92.0108	13° VENCIMENTO - INATIVOS CIVIS	3.119.461,76
3.1.90.92.0302	PENSIONISTAS - MILITAR	983.350,88
3.1.90.92.0303	PENSIONISTAS - CIVIL	5.851.845,19
3.1.90.92.0304	13° VENCIMENTO - PENSIONISTAS CIVIS	442.388,50
3.1.90.92.0306	PENSIONISTAS - ATUALIZACAO MONETARIA	206.083,78
3.1.90.92.0902	SALARIO FAMILIA - INATIVOS CIVIL	491,20
3.1.90.92.0904	SALARIO FAMILIA - ATIVOS CIVIL	329.745,84
3.1.90.92.0905	SALARIO FAMILIA - ATIVOS MILITAR	11.824,30
3.1.90.92.1102	VENCIMENTO, SALARIO E SUBSIDIO	53.094.531,64
3.1.90.92.1103	13- VENCIMENTO	8.069.968,43
3.1.90.92.1104	GRATIFICACOES	17.462.978,07
3.1.90.92.1105	VANTAGENS TEMPORAIS	4.372.118,72
3.1.90.92.1107	OUTRAS VANTAGENS	43.606.361,08
3.1.90.92.1108	JETON	174.034,21
3.1.90.92.1109	AUXILIO BOLSA ESTUDO	134.805,92
3.1.90.92.1112	ABONO PERMANENCIA EC 41/03	376.789,16
3.1.90.92.1114	PESSOAL ATIVO - ATUALIZACAO MONETARIA	83.621.592,70
3.1.90.92.1202	SOLDO	2.750.017,73
3.1.90.92.1203	13° VENCIMENTO - PESSOAL MILITAR	1.042.517,59
3.1.90.92.1204	GRATIFICACOES - PESSOAL MILITAR	1.394.255,39
3.1.90.92.1205	VANTAGENS TEMPORAIS - PESSOAL MILITAR	1.761.538,90
3.1.90.92.1207	OUTRAS VANTAGENS - PESSOAL MILITAR	206.870,36
3.1.90.92.1302	SEGURO DE VIDA DE SERVIDORES	14.410,82
3.1.90.92.1303	PLANO DE SAUDE	8.786,64
3.1.90.92.1304	CONTRIBUICAO PREVIDENCIARIA	5.770.237,20
3.1.90.92.1305	FUNDO DE GARANTIA DO TEMPO DE SERVICO - FGTS	650.627,49
3.1.90.92.1307	MULTAS SOBRE OBRIGACOES PATRONAIS	3,59
3.1.90.92.1601	GRATIFICACOES - PESSOAL CIVIL	1.026.664,53
3.1.90.92.1602	HORA EXTRA	1.880.479,62
3.1.90.92.1603	ABONO PECUNIARIO	3.039,46
3.1.90.92.1701	GRATIFICACOES - PESSOAL MILITAR	4.168.708,68
3.1.90.92.1702	HORA EXTRA	2.378.390,88
3.1.90.92.9101	PAGAMENTO DETERMINADO POR SENTENÇAS JUDICIAIS	31.437,71
3.1.90.92.9323	RESSARCIMENTO DE PESSOAL CEDIDO	18.940,48
3.1.90.92.9326	ENCARGOS INCIDENTES NA CONVERSAO DE VENCIMENTOS DE URVS PARA REAIS	4.734.088,83
3.1.90.92.9402	INDENIZACOES TRABALHISTAS - PESSOAL CIVIL	298.535,64
3.1.90.92.9403	INDENIZACOES TRABALHISTAS - PESSOAL MILITAR	12.793,54
3.1.90.92.9601	RESSARCIMENTO	1.937.275,61
3.1.90.93.0000	INDENIZACOES E RESTITUICOES	1.837.887,92

EXERCÍCIO DE 2010	SETOR GOVERNAMENTAL (CONSOLIDADO)	RFPE071/00002
DEMONSTRATIVO DA DESPESA REALIZADA POR CATEGORIA ECONÔMICA, GRUPO NATUREZA DESPESA, MODALIDADE APLICAÇÃO E ELEMENTO DESPESA COM DESDOBRAMENTO DAS NATUREZAS DE DESPESA		
		R\$

CÓDIGO	ESPECIFICAÇÃO	DESPESA REALIZADA
3.1.90.93.9323	RESSARCIMENTO DE PESSOAL CEDIDO	1.837.887,92
3.1.90.94.0000	INDENIZACOES E RESTITUICOES TRABALHISTAS	13.164.581,74
3.1.90.94.9402	INDENIZACOES TRABALHISTAS - PESSOAL CIVIL	13.064.613,41
3.1.90.94.9403	INDENIZACOES TRABALHISTAS - PESSOAL MILITAR	99.968,33
3.1.90.96.0000	RESSARCIMENTO DE DESPESAS DE PESSOAL REQUISITADO	7.273.960,77
3.1.90.96.9601	RESSARCIMENTO	7.273.960,77
3.1.91.00.0000	TRANSFERENCIA INTRAGOVERNAMENTAL	6.089.308.459,73
3.1.91.13.0000	OBRIGACOES PATRONAIS	5.443.663.166,35
3.1.91.13.1301	CONTRIBUICAO AO IPERGS PARA ASSISTENCIA MEDICA	303.387.552,51
3.1.91.13.1309	CONTRIBUICAO AO IPERGS PARA COBERTURA DE DEFICIT - PENSOES	863.412.052,83
3.1.91.13.1310	CONTRIBUICAO PREVIDENCIARIA S/ATIVOS - RPPS	711.436.826,59
3.1.91.13.1311	CONTRIBUICAO PREVIDENCIARIA S/INATIVOS - RPPS	171.293.718,08
3.1.91.13.1313	CONTRIBUICAO AO IPERGS PARA COBERTURA DE DEFICE - INATIVOS	3.394.133.016,34
3.1.91.92.0000	DESPESAS DE EXERCICIOS ANTERIORES	645.645.293,38
3.1.91.92.1301	CONTRIBUICAO AO IPERGS PARA ASSISTENCIA MEDICA	70.958.581,93
3.1.91.92.1309	CONTRIBUICAO AO IPERGS PARA COBERTURA DE DEFICIT - PENSOES	537.445.003,48
3.1.91.92.1313	CONTRIBUICAO AO IPERGS PARA COBERTURA DE DEFICE - INATIVOS	37.241.707,97
3.2.00.00.0000	JUROS E ENCARGOS DA DIVIDA	164.256.055,99
3.2.90.00.0000	APLICACOES DIRETAS	164.256.055,99
3.2.90.21.0000	JUROS SOBRE A DIVIDA POR CONTRATO	159.033.025,13
3.2.90.21.2110	FUNDADA INTERNA - JUROS	133.588.407,07
3.2.90.21.2120	FUNDADA EXTERNA - JUROS	25.444.618,06
3.2.90.22.0000	OUTROS ENCARGOS SOBRE A DIVIDA POR CONTRATO	5.223.030,86
3.2.90.22.2210	FUNDADA INTERNA - OUTROS ENCARGOS	5.078.759,36
3.2.90.22.2211	DEBITOS PARCELADOS - PASEP	29.978,53
3.2.90.22.2212	DEBITOS PARCELADOS - PREVIDENCIA SOCIAL	114.292,97
3.3.00.00.0000	OUTRAS DESPESAS CORRENTES	16.281.664.791,22
3.3.20.00.0000	TRANSFERENCIAS A UNIAO	3.742.264,52
3.3.20.41.0000	CONTRIBUICOES	48.600,03
3.3.20.41.4101	TRANSFERENCIAS A UNIAO	48.600,03
3.3.20.93.0000	INDENIZACOES E RESTITUICOES	3.693.664,49
3.3.20.93.9316	RESTITUICAO DE RECEITAS DA UNIAO	3.693.664,49
3.3.40.00.0000	TRANSFERENCIAS A MUNICIPIOS	5.613.462.044,50
3.3.40.41.0000	CONTRIBUICOES	240.747.254,36
3.3.40.41.4102	ASSISTENCIA FINANCEIRA A MUNICIPIOS	86.217.409,11
3.3.40.41.4108	FUNDOS MUNICIPAIS DE SAUDE	154.529.845,25
3.3.40.81.0000	DISTRIBUICAO DE RECEITAS	5.360.424.626,01
3.3.40.81.8101	IMPOSTO SOBRE CIRCULACAO DE MERCADORIAS E SERVICOS DE TRANSPORTE E COMUNICAC	4.473.328.195,74
3.3.40.81.8102	IMPOSTO SOBRE A PROPRIEDADE DE VEICULOS AUTOMOTORES	750.749.183,19
3.3.40.81.8103	IMPOSTO SOBRE A TRANSMISSAO DE BENS IMOVEIS	1.033.831,73
3.3.40.81.8104	IMPOSTO SOBRE PRODUTOS INDUSTRIALIZADOS - ESTADOS EXPORTADORES	110.005.612,08
3.3.40.81.8105	MULTAS DE TRANSITO	9.857,41
3.3.40.81.8109	CONTRIBUICAO DE INTERVENCAO NO DOMINIO ECONOMICO	25.297.945,86
3.3.40.92.0000	DESPESAS DE EXERCICIOS ANTERIORES	12.290.164,13
3.3.40.92.4102	ASSISTENCIA FINANCEIRA A MUNICIPIOS	1.584.062,79
3.3.40.92.4108	FUNDOS MUNICIPAIS DE SAUDE	10.266.031,89
3.3.40.92.8107	SALARIO-EDUCACAO	440.069,45
3.3.50.00.0000	TRANSFERENCIAS A INSTITUICOES PRIVADAS SEM FINS LUCRATIVOS	114.205.257,89
3.3.50.41.0000	CONTRIBUICOES	4.569.498,28
3.3.50.41.4104	CONTRIBUICOES	4.569.498,28
3.3.50.43.0000	SUBVENCOES SOCIAIS	108.134.294,02
3.3.50.43.4301	SUBVENCOES SOCIAIS	108.134.294,02
3.3.50.92.0000	DESPESAS DE EXERCICIOS ANTERIORES	1.501.465,59
3.3.50.92.4104	CONTRIBUICOES	465.873,32
3.3.50.92.4301	SUBVENCOES SOCIAIS	1.035.592,27
3.3.80.00.0000	TRANSFERENCIAS AO EXTERIOR	3.625.542,63
3.3.80.41.0000	CONTRIBUICOES	299.930,00
3.3.80.41.4105	ORGANISMOS INTERNACIONAIS	299.930,00
3.3.80.43.0000	SUBVENCOES SOCIAIS	2.719.371,50
3.3.80.43.4301	SUBVENCOES SOCIAIS	2.719.371,50
3.3.80.92.0000	DESPESAS DE EXERCICIOS ANTERIORES	606.241,13
3.3.80.92.4301	SUBVENCOES SOCIAIS	606.241,13
3.3.90.00.0000	APLICACOES DIRETAS	10.536.645.862,14
3.3.90.01.0000	APOSENTADORIAS E REFORMAS	4.318.996.837,71
3.3.90.01.0101	FERROVIARIOS - RESPONSABILIDADE DO ESTADO	12.948.941,82
3.3.90.01.0102	INATIVOS - MILITAR	848.876.316,99
3.3.90.01.0106	13° VENCIMENTO - INATIVOS MILITARES	71.698.801,58
3.3.90.01.0107	INATIVOS - CIVIL	3.110.889.061,84
3.3.90.01.0108	13° VENCIMENTO - INATIVOS CIVIS	274.583.715,48
3.3.90.03.0000	PENSOES	1.453.193.611,34
3.3.90.03.0302	PENSIONISTAS - MILITAR	336.954.113,14
3.3.90.03.0303	PENSIONISTAS - CIVIL	1.001.213.688,81
3.3.90.03.0304	13° VENCIMENTO - PENSIONISTAS CIVIS	86.454.257,68
3.3.90.03.0305	13° VENCIMENTO - PENSIONISTAS MILITARES	28.571.551,71
3.3.90.04.0000	CONTRATACAO POR TEMPO DETERMINADO	8.132.703,97
3.3.90.04.0401	SERVICO DE MAO-DE-OBRA TEMPORARIA	8.132.703,97
3.3.90.05.0000	OUTROS BENEFICIOS PREVIDENCIARIOS	2.652.807,35
3.3.90.05.0502	ENCARGOS COM ASSISTENCIA MEDICA	83.550,00
3.3.90.05.0504	PECULIO FACULTATIVO	2.569.257,35
3.3.90.08.0000	OUTROS BENEFICIOS ASSISTENCIAS	14.605.836,25
3.3.90.08.0802	AUXILIO RECLUSAO	51.741,03
3.3.90.08.0803	AUXILIO FUNERAL	4.695.856,24
3.3.90.08.0804	BENEFICIO POR INVALIDEZ PERMANENTE OU MORTE	525.000,00
3.3.90.08.0805	AUXILIO CRECHE	9.285.393,95
3.3.90.08.0806	COMPLEMENTACAO DO AUXILIO-DOENCA	2.745,77
3.3.90.08.0807	AUXILIO BABA	45.099,26
3.3.90.09.0000	SALARIO-FAMILIA	189.974,13
3.3.90.09.0902	SALARIO FAMILIA - INATIVOS CIVIL	189.974,13
3.3.90.14.0000	DIARIAS-CIVIL	49.830.656,28
3.3.90.14.1401	DIARIAS DE VIAGEM POR FOLHA DE PESSOAL	6.635.628,94
3.3.90.14.1402	DIARIAS DE VIAGEM	36.621.831,38
3.3.90.14.1403	DIARIAS ESPECIAIS DE VIAGEM	551.397,33

EXERCÍCIO DE 2010	SETOR GOVERNAMENTAL (CONSOLIDADO)	RFPE071/00003
DEMONSTRATIVO DA DESPESA REALIZADA POR CATEGORIA ECONÔMICA, GRUPO NATUREZA DESPESA, MODALIDADE APLICAÇÃO E ELEMENTO DESPESA COM DESDOBRAMENTO DAS NATUREZAS DE DESPESA		
R\$		

CÓDIGO	ESPECIFICAÇÃO	DESPESA REALIZADA
3.3.90.14.1404	DIARIAS DE VIAGEM POR ADIANTAMENTO DE NUMERARIO	3.648.189,72
3.3.90.14.1406	VIAGENS DO GOVERNADOR, VICE-GOVERNADOR E PRIMEIRA DAMA	17.346,90
3.3.90.14.1407	DIARIAS DE VIAGEM PARA FORA DO ESTADO	2.335.035,42
3.3.90.14.1408	DIARIAS POR RESSARCIMENTO	21.226,59
3.3.90.15.0000	DIARIAS-MILITAR	26.404.415,16
3.3.90.15.1502	DIARIAS DE VIAGEM- PESSOAL MILITAR	23.309.058,12
3.3.90.15.1503	DIARIAS ESPECIAIS DE VIAGEM - PESSOAL MILITAR	2.755.186,55
3.3.90.15.1504	DIARIAS DE VIAGEM POR ADIANTAMENTO DE NUMERARIO -PESSOAL MILITAR	166.781,33
3.3.90.15.1505	DIARIAS DE VIAGEM PARA FORA DO ESTADO - PESSOAL MILITAR	173.389,16
3.3.90.18.0000	AUXILIO FINANCEIRO A ESTUDANTES	15.771.662,19
3.3.90.18.1801	BOLSAS DE ESTUDOS	15.744.901,69
3.3.90.18.1802	ASSISTENCIA SOCIAL A ESTUDANTES	26.760,50
3.3.90.20.0000	AUXILIO FINANCEIRO A PESQUISADORES	30.222.487,51
3.3.90.20.2001	CONCESSAO DE SUBVENCOES A PESQUISADORES	30.222.487,51
3.3.90.22.0000	OUTROS ENCARGOS SOBRE A DIVIDA POR CONTRATO	333.974,88
3.3.90.22.2203	ENCARGOS INCIDENTES SOBRE PAGAMENTOS EFETUADOS COM ATRASO	333.974,88
3.3.90.27.0000	ENCARGOS PELA HONRA DE AVAIS, GARANTIAS,SEGUROS E SIMILARES	53.546,27
3.3.90.27.2702	ENCARGOS DE RISCO SOBRE FINANCIAMENTO HABITACIONAL	53.546,27
3.3.90.30.0000	MATERIAL DE CONSUMO	445.430.311,70
3.3.90.30.3001	ANIMAIS PARA ESTUDO, PREPARACAO DE PRODUTOS E CORTE	27.960,00
3.3.90.30.3002	SINALIZACAO, IDENTIFICACAO E SEGURANCA	2.764.887,12
3.3.90.30.3003	ARTIGOS CIRURGICOS E LABORATORIAIS	8.865.836,92
3.3.90.30.3004	COMBUSTIVEIS E LUBRIFICANTES	46.245.268,43
3.3.90.30.3005	FORRAGENS E OUTROS ALIMENTOS PARA ANIMAIS	1.535.288,79
3.3.90.30.3006	GENEROS PARA ALIMENTACAO	109.815.368,52
3.3.90.30.3007	EXPLOSIVOS E MUNICOES	3.532.146,51
3.3.90.30.3008	ESPORTES E/OU RECREACAO	63.648,48
3.3.90.30.3009	MATERIAL DE EXPEDIENTE	6.478.582,39
3.3.90.30.3010	ACONDICIONAMENTO E/OU EMBALAGEM	922.538,29
3.3.90.30.3011	ALOJAMENTO, LAVANDERIA, COPA E/OU COZINHA	2.482.039,05
3.3.90.30.3013	MANUTENC, IDENTIFICAC, UTILIZAC E CONSERVAC DE BENS MOVEIS E EQUIPAMS	5.808.205,75
3.3.90.30.3014	MATERIAL DIDATICO	14.717.449,60
3.3.90.30.3015	PROTECAO E PROFILAXIA	360.006,87
3.3.90.30.3016	CENARIOS ARTISTICOS E/OU PARA EXPOSICOES	1.420,59
3.3.90.30.3017	MATERIA-PRIMA	634.154,21
3.3.90.30.3018	PRODUTOS FARMACEUTICOS E ODONTOLOGICOS	68.574.589,50
3.3.90.30.3019	MEDICAMENTOS EXCEPCIONAIS	92.557.376,07
3.3.90.30.3020	SEMENTES E MUDAS DE PLANTAS	65.903,23
3.3.90.30.3021	VESTUARIO E/OU UNIFORME	7.917.081,13
3.3.90.30.3022	REPROGRAFIA	478.947,93
3.3.90.30.3023	ADUBOS E/OU FERTILIZANTES	283.756,85
3.3.90.30.3025	PRODUTOS QUIMICOS, FISICOS E/OU BIOLOGICOS	3.402.313,19
3.3.90.30.3027	GAS DE COZINHA	3.481.759,17
3.3.90.30.3028	LIMPEZA E HIGIENE	4.648.854,00
3.3.90.30.3029	DIVULGACAO PROMOCIONAL OU INSTITUCIONAL	38.831,70
3.3.90.30.3030	PREVENCAO E TRADAMENTO DA AIDS	143.760,30
3.3.90.30.3031	PROCESSAMENTO DE DADOS E MICROFILMAGEM	8.329.901,12
3.3.90.30.3032	CONSERVACAO DE BENS IMOVEIS	9.961.537,99
3.3.90.30.3033	CONSERVACAO DE VEICULOS	16.003.809,61
3.3.90.30.3034	FOTOGRAFIA, CINEGRAFIA, SOM E PROJECAO	293.915,30
3.3.90.30.3035	INSIGNIAS, FLAMULAS, BANDEIRAS, PLACAS, CARTEIRAS FUNCIONAIS	168.562,24
3.3.90.30.3037	AQUISICAO DE ASFALTO PARA CONSERVACAO DE RODOVIAS	2.918.128,91
3.3.90.30.3038	MATERIAIS PARA OSTOMIA	20.895.664,40
3.3.90.30.3039	CONSERVACAO DE ESTRADAS DE RODAGEM	390.225,59
3.3.90.30.3040	EQUIPAMENTOS PARA TRATAMENTO DE SERVIDOR ACIDENTADO EM SERVICO	100.767,80
3.3.90.30.3041	MATERIAIS - AUXILIO A VITIMAS DE INTEMPERIES	519.824,15
3.3.90.31.0000	PREMIACOES CULTURAIS/ ARTISTICAS/ CIENTIFICAS/ DESPORTIVAS OU OUTRAS	539.262,89
3.3.90.31.3101	PREMIOS EM ESPECIE	30.000,00
3.3.90.31.3102	DIPLOMAS, CONDECORACOES, MEDALHAS E/OU PREMIOS	509.262,89
3.3.90.32.0000	MATERIAL DE DISTRIBUICAO GRATUITA	14.825,00
3.3.90.32.3202	MATERIAL DE DISTRIBUICAO GRATUITA	14.825,00
3.3.90.33.0000	PASSAGENS E DESPESAS COM LOCOMOCAO	17.477.415,00
3.3.90.33.3301	LOCAAO DE VEICULOS	6.300.655,85
3.3.90.33.3302	TRANSPORTE DE PESSOAL	5.126.277,09
3.3.90.33.3303	TRANSPORTE DE PRESOS E/OU INTERNADOS	528.590,25
3.3.90.33.3304	TRANSPORTE DE PESSOAL POR VIA AEREA	5.521.891,81
3.3.90.35.0000	SERVICOS DE CONSULTORIA	20.844.097,80
3.3.90.35.3501	AUDITORIA	5.103,60
3.3.90.35.3502	ASSESSORIA E CONSULTORIA TECNICA	17.986.895,20
3.3.90.35.3504	ADVOCACIA	2.852.099,00
3.3.90.36.0000	OUTROS SERVICOS DE TERCEIROS - PESSOA FISICA	236.078.679,20
3.3.90.36.3601	APRESENTACOES ARTISTICAS, CULTURAIS E/OU DESPORTIVAS	408.401,66
3.3.90.36.3602	ARMAZENAGENS, FRETES E/OU CARRETOS	7.805,88
3.3.90.36.3604	PRESOS E INTERNADOS	8.022.543,18
3.3.90.36.3605	SAFRISTAS	26.284,00
3.3.90.36.3606	TAREFEIROS	87.335,70
3.3.90.36.3608	JUIZES LEIGOS E CONCILIADORES	4.671.244,37
3.3.90.36.3610	SERVICOS MEDICOS	136.366.631,36
3.3.90.36.3611	HONORARIOS	35.095.467,96
3.3.90.36.3613	LIMPEZA E HIGIENE	107.571,56
3.3.90.36.3614	LOCAAO DE IMOVEIS	11.174.939,92
3.3.90.36.3615	CONSERVACAO DE BENS IMOVEIS	17.606,00
3.3.90.36.3616	CONSERVACAO DE BENS MOVEIS E EQUIPAMENTOS	5.174,00
3.3.90.36.3617	MEDICINA	4.200,00
3.3.90.36.3618	ENCARGOS CONTRATUAIS COM LOCAAO DE IMOVEIS	290.407,19
3.3.90.36.3619	ESTAGIARIOS E MONITORES	24.020.178,37
3.3.90.36.3620	GESTAO PLENA DO SUS - PF	13.844.785,57
3.3.90.36.3621	HONORARIOS DE PERITOS	1.920.893,63
3.3.90.36.3625	COMISSOES E/OU TAXA DE ADMINISTRACAO	7.208,85
3.3.90.37.0000	LOCAAO DE MAO-DE-OBRA	152.066.916,24
3.3.90.37.3701	LIMPEZA E HIGIENE	58.117.562,54
3.3.90.37.3702	VIGILANCIA E/OU ZELADORIA	45.162.623,48

EXERCÍCIO DE 2010	SETOR GOVERNAMENTAL (CONSOLIDADO)	RFPE071/00004
DEMONSTRATIVO DA DESPESA REALIZADA POR CATEGORIA ECONÔMICA, GRUPO NATUREZA DESPESA, MODALIDADE APLICAÇÃO E ELEMENTO DESPESA COM DESDOBRAMENTO DAS NATUREZAS DE DESPESA		
		R\$

CÓDIGO	ESPECIFICAÇÃO	DESPESA REALIZADA
3.3.90.37.3703	SERVICOS GERAIS	25.126.084,90
3.3.90.37.3704	SERVICOS TECNICOS	15.958.202,60
3.3.90.37.3705	VIGILANCIA - CORPO VOLUNTARIO DE MILITARES ESTADUAIS INATIVOS DA BRIGADA MIL	7.702.442,72
3.3.90.39.0000	OUTROS SERVICOS DE TERCEIROS-PESSOA JURIDICA	2.383.105.429,41
3.3.90.39.3901	AGUA E ESGOTO	36.343.344,01
3.3.90.39.3902	DIVULGACAO PROMOCIONAL OU INSTITUCIONAL	30.573.149,51
3.3.90.39.3903	ASSINATURA DE PERIODICOS E RECORTES	1.896.058,33
3.3.90.39.3904	COMISSOES E/OU TAXA DE ADMINISTRACAO	391.820,67
3.3.90.39.3905	CORRECAO MONETARIA SOBRE CONSIGNACOES, RETENCOES E OUTROS DEPOSITOS	2.930,66
3.3.90.39.3906	DRAGAGEM	17.110.020,25
3.3.90.39.3907	ORGANIZACAO FEIRAS AMOSTRAS, CONGRESSOS, SEMINARIOS, SIMPOSIOS E CONGENERES	11.818.866,83
3.3.90.39.3909	SERVIÇOS PRESTADOS PELOS CHCS - DETRAN	112.407.294,04
3.3.90.39.3910	CONCURSOS PUBLICOS	8.422.944,92
3.3.90.39.3912	ENCARGOS COM PRESTADORES DE SERVICOS - MS/SUS	63.311.686,92
3.3.90.39.3914	CONDOMINIO DE PREDIOS DA ENTIDADE	1.760.978,19
3.3.90.39.3916	DESPESAS PEQUENAS DE PRONTO PAGAMENTO	7.399.982,78
3.3.90.39.3917	DILIGENCIAS	5.540,00
3.3.90.39.3918	ENERGIA ELETRICA	68.215.444,31
3.3.90.39.3919	DESPESAS EVENTUAIS	28.721,45
3.3.90.39.3920	LOCACAO DE IMOVEIS	12.773.922,45
3.3.90.39.3921	LOCACAO DE MAQUINAS E EQUIPAMENTOS	18.378.110,11
3.3.90.39.3922	MORDOMIA	65.119,19
3.3.90.39.3923	PEDAGIOS	522.522,96
3.3.90.39.3924	PROCESSAMENTO DE DADOS	168.902.832,47
3.3.90.39.3925	RECEPCOES E HOMENAGENS	266.116,73
3.3.90.39.3926	SEGUROS	2.846.165,43
3.3.90.39.3927	ALIMENTACAO	5.628.217,92
3.3.90.39.3928	CARTORIO	152.659,77
3.3.90.39.3929	COMUNICACAO	82.350.189,74
3.3.90.39.3930	CONSERVACAO DE BENS IMOVEIS	77.932.413,64
3.3.90.39.3931	CONSERVACAO DE BENS MOVEIS E EQUIPAMENTOS	12.412.944,62
3.3.90.39.3932	CONSERVACAO DE VEICULOS	8.354.017,83
3.3.90.39.3933	DIVULGACAO OBRIGATORIA	3.662.084,87
3.3.90.39.3934	SERVICOS GRAFICOS	18.107.046,60
3.3.90.39.3935	ENSINO E TREINAMENTO	21.485.024,44
3.3.90.39.3936	ALIMENTACAO E/OU HOSPEDAGEM DE NAO SERVIDORES	1.859.296,98
3.3.90.39.3937	LEVANTAMENTO, PROSPECCAO ANALISE DE DADOS GEOGRAFICOS, TOPOGRAF E/OU AEROFOT	2.931.206,72
3.3.90.39.3939	MEDICINA	556.236.535,71
3.3.90.39.3940	FOTOGRAFIA, CINEGRAFIA, SOM E PROJECAO	287.218,84
3.3.90.39.3941	ENCARGOS CONTRATUAIS COM LOCACAO DE IMOVEIS	1.371.794,13
3.3.90.39.3942	ESTAGIARIOS E MONITORES	48.485.075,80
3.3.90.39.3943	BIOLOGIA E BIOMEDICINA	10.396,90
3.3.90.39.3944	CARGA, DESCARGA, EMPACOTAMENTO E PESAGEM	74.982,00
3.3.90.39.3945	ENCARGOS SOBRE LOCACAO DE IMOVEIS DE RENDA - IPERGS	130.519,15
3.3.90.39.3946	PROFILAXIA VEGETAL E/OU ANIMAL	84.721,00
3.3.90.39.3947	HABILITACAO E/OU CAPACITACAO PROFISSIONAL	3.733.160,14
3.3.90.39.3948	MULTAS	171.397,92
3.3.90.39.3949	ENCARGOS DECORRENTES DE HOMOLOGACAO DE ACORDOS	102.820,14
3.3.90.39.3950	CUSTAS JUDICIAIS	95.714,76
3.3.90.39.3951	ENCARGOS DECORRENTES DE DIREITOS AUTORAIS	47.472,80
3.3.90.39.3952	DESPESAS BANCARIAS	9.927.292,15
3.3.90.39.3953	ENCARGOS FUNERARIOS	6.914,32
3.3.90.39.3954	VISTORIA, INSPECCAO, CLASSIFICACAO E AFERICAO	160.051,80
3.3.90.39.3955	MAO-DE-OBRA SUPLETIVA	4.716.051,54
3.3.90.39.3956	REBOQUE	1.913.044,29
3.3.90.39.3957	BENEFICIAMENTO	13.721,65
3.3.90.39.3958	TAXA PELA OCUPACAO DE IMOVEIS	7.136,16
3.3.90.39.3959	SEMOVENTES	2.800,00
3.3.90.39.3960	RECUPERACAO DE MATERIAIS	10.690,00
3.3.90.39.3961	PROGRAMAS DE CAPACITACAO DE MENORES	965.982,74
3.3.90.39.3962	DOACAO DE ORGAOS	475.730,43
3.3.90.39.3964	CARTEIRAS FUNCIONAIS, CRACHAS E CARIMBOS	226.009,16
3.3.90.39.3965	MANUTENCAO E CONSERVACAO DAS ESCOLAS PUBLICAS ESTADUAIS	63.945.113,31
3.3.90.39.3967	ANALISE CLINICA LABORATORIAL	1.977.843,26
3.3.90.39.3968	QUIMICA	165.895,64
3.3.90.39.3971	ENCARGOS COM TRATAMENTO FORA DO DOMICILIO - MS/SUS	1.220.719,41
3.3.90.39.3975	GINASTICA LABORAL	1.795.294,17
3.3.90.39.3977	ARBITRAGEM DESPORTIVA - PJ	1.800,00
3.3.90.39.3978	TRANSPORTE DE NAO SERVIDORES	2.148.617,40
3.3.90.39.3979	TELEFONIA FIXA	24.342.107,20
3.3.90.39.3980	TELEFONIA MOVEL	2.735.247,63
3.3.90.39.3981	APRESENTACOES ARTISTICAS, CULTURAIS E/OU DESPORTIVAS	2.527.208,49
3.3.90.39.3982	ARMAZENAGENS, FRETES E/OU CARRETOS	4.756.153,06
3.3.90.39.3983	AUXILIO TRANSPORTE	4.035.487,04
3.3.90.39.3984	LIMPEZA E HIGIENE	1.181.813,68
3.3.90.39.3985	AUXILIO-REFEICAO	29.917.896,06
3.3.90.39.3987	ENCARGOS COM ASSISTENCIA MEDICA	10.881.312,90
3.3.90.39.3988	GESTAO PLENA DO SUS - PJ	660.379.493,76
3.3.90.39.3989	VIGILANCIA E/OU ZELADORIA	409.039,26
3.3.90.39.3990	CONSERVACAO DE ESTRADAS DE RODAGEM	39.952.302,52
3.3.90.39.3991	SERVICOS TECNICOS PROFISSIONAIS	7.292.521,73
3.3.90.39.3992	SERVICOS DE ASSISTENCIA TECNICA E EXTENSAO RURAL	91.068.314,91
3.3.90.39.3993	MANUTENCAO DE EQUIPAMENTOS DE PROCESSAMENTO DE DADOS	4.324.542,57
3.3.90.39.3994	DESPESAS DE HOSPEDAGEM - DECRETO 24.846/76	470.796,54
3.3.90.41.0000	CONTRIBUICOES	781.515,58
3.3.90.41.4106	ENCARGOS COM ASSOCIACOES	481.890,25
3.3.90.41.4107	ATENDIMENTO DE CRECHE (DAER)	299.625,33
3.3.90.46.0000	AUXILIO-ALIMENTACAO	190.292.352,17
3.3.90.46.4601	AUXILIO-REFEICAO	134.420.795,64
3.3.90.46.4602	PMIL - AUXILIO-REFEICAO	26.076.592,75
3.3.90.46.4603	ETAPAS DE ALIMENTACAO	4.397.536,57
3.3.90.46.4604	PMIL - ETAPAS DE ALIMENTACAO	24.971.359,39

EXERCÍCIO DE 2010	SETOR GOVERNAMENTAL (CONSOLIDADO)	RFPE071/00005
DEMONSTRATIVO DA DESPESA REALIZADA POR CATEGORIA ECONÔMICA, GRUPO NATUREZA DESPESA, MODALIDADE APLICAÇÃO E ELEMENTO DESPESA COM DESDOBRAMENTO DAS NATUREZAS DE DESPESA		
R\$		

CÓDIGO	ESPECIFICAÇÃO	DESPESA REALIZADA
3.3.90.46.4605	PMIL - ETAPAS DE ALIMENTACAO - GENEROS ALIMENTICIOS	426.067,82
3.3.90.47.0000	OBRIGACOES TRIBUTARIAS E CONTRIBUTIVAS	230.540.780,64
3.3.90.47.4701	CONTRIBUICOES PREVIDENCIARIAS - SERVICOS DE TERCEIROS	35.588.196,96
3.3.90.47.4702	PROGRAMA DE FORMACAO DO PATRIMONIO DO SERVIDOR PUBLICO-PASEP	191.545.784,82
3.3.90.47.4703	IMPOSTO PREDIAL E TERRITORIAL URBANO E CONTRIBUICAO DE MELHORIA	205.628,61
3.3.90.47.4705	IMPOSTO SOBRE SERVICOS DE QUALQUER NATUREZA	346.969,05
3.3.90.47.4706	TAXAS PELO EXERCICIO DO PODER DE POLICIA	21.994,95
3.3.90.47.4707	TAXAS PELA PRESTACAO DE SERVICOS	1.029.839,13
3.3.90.47.4708	CONTRIBUICAO SINDICAL	317.233,05
3.3.90.47.4710	ENCARGOS COM FUNRURAL	13.938,05
3.3.90.47.4711	LICENCA PARA O EXERCICIO PROFISSIONAL	15.079,21
3.3.90.47.4714	JUROS DE MORA E ATUALIZACAO MONETARIA SOBRE RETENCOES	289.716,93
3.3.90.47.4715	MULTAS SOBRE OBRIGACOES TRIBUTARIAS E CONTRIBUTIVAS	1.134.742,74
3.3.90.47.4717	IMPOSTO SOBRE A PROPRIEDADE DE VEICULOS AUTOMOTORES	11.583,22
3.3.90.47.4718	IMPOSTO SOBRE A TRANSMISSAO DE BENS IMOVEIS	20.073,92
3.3.90.48.0000	OUTROS AUXILIOS FINANCEIROS A PESSOAS FISICAS	5.604.593,50
3.3.90.48.4801	ASSISTENCIA SOCIAL A PESSOAS	5.149.758,00
3.3.90.48.4804	AJUDA FINANCEIRA A PESSOAS INSCRITAS NO PROTEGE	454.835,50
3.3.90.49.0000	AUXILIO-TRANSPORTE	53.177.417,15
3.3.90.49.4901	AUXILIO TRANSPORTE	53.177.417,15
3.3.90.91.0000	SENTENCAS JUDICIAIS	250.043.095,93
3.3.90.91.9101	PAGAMENTO DETERMINADO POR SENTENCAS JUDICIAIS	208.097.056,90
3.3.90.91.9102	PAGAMENTO DETERMINADO POR SENTENCAS JUDICIAIS - MEDICAMENTOS	41.344.727,06
3.3.90.91.9103	PAGAMENTO DETERMINADO POR SENTENCAS JUDICIAIS - ISENTAS DE TRIBUTACAO	601.311,97
3.3.90.92.0000	DESPESAS DE EXERCICIOS ANTERIORES	423.034.000,98
3.3.90.92.0101	FERROVIARIOS - RESPONSABILIDADE DO ESTADO	16.738,57
3.3.90.92.0102	INATIVOS - MILITAR	14.191.285,92
3.3.90.92.0106	13º VENCIMENTO - INATIVOS MILITARES	1.699.946,86
3.3.90.92.0107	INATIVOS - CIVIL	25.179.199,29
3.3.90.92.0108	13º VENCIMENTO - INATIVOS CIVIS	1.795.014,58
3.3.90.92.0303	PENSIONISTAS - CIVIL	115.816,72
3.3.90.92.0401	SERVICO DE MAO-DE-OBRA TEMPORARIA	602.991,10
3.3.90.92.0502	ENCARGOS COM ASSISTENCIA MEDICA	43.948,58
3.3.90.92.0504	PECULIO FACULTATIVO	374.468,26
3.3.90.92.0803	AUXILIO FUNERAL	512.616,73
3.3.90.92.0804	BENEFICIO POR INVALIDEZ PERMANENTE OU MORTE	540.000,00
3.3.90.92.0805	AUXILIO CRECHE	36.688,59
3.3.90.92.0807	AUXILIO BABA	3.166,13
3.3.90.92.1401	DIARIAS DE VIAGEM POR FOLHA DE PESSOAL	740.458,45
3.3.90.92.1402	DIARIAS DE VIAGEM	728.180,37
3.3.90.92.1403	DIARIAS ESPECIAIS DE VIAGEM	9.112,72
3.3.90.92.1407	DIARIAS DE VIAGEM PARA FORA DO ESTADO	65.211,64
3.3.90.92.1408	DIARIAS POR RESSARCIMENTO	1.446,35
3.3.90.92.1502	DIARIAS DE VIAGEM- PESSOAL MILITAR	270.598,43
3.3.90.92.1505	DIARIAS DE VIAGEM PARA FORA DO ESTADO - PESSOAL MILITAR	10.476,13
3.3.90.92.2203	ENCARGOS INCIDENTES SOBRE PAGAMENTOS EFETUADOS COM ATRASO	308.432,50
3.3.90.92.3002	SINALIZACAO, IDENTIFICACAO E SEGURANCA	740,00
3.3.90.92.3003	ARTIGOS CIRURGICOS E LABORATORIAIS	149.475,77
3.3.90.92.3004	COMBUSTIVEIS E LUBRIFICANTES	4.262.522,33
3.3.90.92.3005	FORRAGENS E OUTROS ALIMENTOS PARA ANIMAIS	31.548,00
3.3.90.92.3006	GENEROS PARA ALIMENTACAO	1.589.531,86
3.3.90.92.3007	EXPLOSIVOS E MUNICOES	132.543,20
3.3.90.92.3009	MATERIAL DE EXPEDIENTE	35.779,01
3.3.90.92.3010	ACONDICIONAMENTO E/OU EMBALAGEM	5.034,00
3.3.90.92.3011	ALOJAMENTO, LAVANDERIA, COPA E/OU COZINHA	77.858,80
3.3.90.92.3013	MANUTENC, IDENTIFICAC, UTILIZAC E CONSERVAC DE BENS MOVEIS E EQUIPAMS	33.793,38
3.3.90.92.3014	MATERIAL DIDATICO	12.184,54
3.3.90.92.3015	PROTECAO E PROFILAXIA	555,00
3.3.90.92.3017	MATERIA-PRIMA	2.816,85
3.3.90.92.3018	PRODUTOS FARMACEUTICOS E ODONTOLOGICOS	1.451.075,03
3.3.90.92.3019	MEDICAMENTOS EXCEPCIONAIS	690.248,94
3.3.90.92.3021	VESTUARIO E/OU UNIFORME	1.699.814,58
3.3.90.92.3025	PRODUTOS QUIMICOS, FISICOS E/OU BIOLOGICOS	194.945,69
3.3.90.92.3027	GAS DE COZINHA	118.539,72
3.3.90.92.3028	LIMPEZA E HIGIENE	151.121,95
3.3.90.92.3030	PREVENCAO E TRADAMENTO DA AIDS	18.432,00
3.3.90.92.3031	PROCESSAMENTO DE DADOS E MICROFILMAGEM	82.806,46
3.3.90.92.3032	CONSERVACAO DE BENS IMOVEIS	148.242,01
3.3.90.92.3033	CONSERVACAO DE VEICULOS	116.453,17
3.3.90.92.3035	INSIGNIAS, FLAMULAS, BANDEIRAS, PLACAS, CARTEIRAS FUNCIONAIS	4.685,60
3.3.90.92.3037	AQUISICAO DE ASFALTO PARA CONSERVACAO DE RODOVIAS	123.894,53
3.3.90.92.3039	CONSERVACAO DE ESTRADAS DE RODAGEM	195,00
3.3.90.92.3101	PREMIOS EM ESPECIE	85.500,00
3.3.90.92.3102	DIPLOMAS, CONDECORACOES, MEDALHAS E/OU PREMIOS	59.926,40
3.3.90.92.3301	LOCACAO DE VEICULOS	125.955,61
3.3.90.92.3302	TRANSPORTE DE PESSOAL	333.829,68
3.3.90.92.3303	TRANSPORTE DE PRESOS E/OU INTERNADOS	38.476,89
3.3.90.92.3304	TRANSPORTE DE PESSOAL POR VIA AEREA	197.393,85
3.3.90.92.3502	ASSESSORIA E CONSULTORIA TECNICA	2.851.419,70
3.3.90.92.3608	JUIZES LEIGOS E CONCILIADORES	396.732,48
3.3.90.92.3610	SERVICOS MEDICOS	19.102.522,77
3.3.90.92.3611	HONORARIOS	89.788,19
3.3.90.92.3613	LIMPEZA E HIGIENE	23.191,10
3.3.90.92.3614	LOCACAO DE IMOVEIS	57.768,14
3.3.90.92.3617	MEDICINA	3.075,00
3.3.90.92.3618	ENCARGOS CONTRATUAIS COM LOCACAO DE IMOVEIS	16.740,80
3.3.90.92.3620	GESTAO PLENA DO SUS - PF	2.572.420,89
3.3.90.92.3621	HONORARIOS DE PERITOS	1.000,00
3.3.90.92.3701	LIMPEZA E HIGIENE	726.479,72
3.3.90.92.3702	VIGILANCIA E/OU ZELADORIA	1.124.990,29
3.3.90.92.3703	SERVICOS GERAIS	237.917,90
3.3.90.92.3704	SERVICOS TECNICOS	62.285,66

EXERCÍCIO DE 2010	SETOR GOVERNAMENTAL (CONSOLIDADO)	RFPE071/00006
DEMONSTRATIVO DA DESPESA REALIZADA POR CATEGORIA ECONÔMICA, GRUPO NATUREZA DESPESA, MODALIDADE APLICAÇÃO E ELEMENTO DESPESA COM DESDOBRAMENTO DAS NATUREZAS DE DESPESA		
		R\$

CÓDIGO	ESPECIFICAÇÃO	DESPESA REALIZADA
3.3.90.92.3901	AGUA E ESGOTO	7.644.366,99
3.3.90.92.3902	DIVULGACAO PROMOCIONAL OU INSTITUCIONAL	706.730,69
3.3.90.92.3903	ASSINATURA DE PERIODICOS E RECORTES	59.208,22
3.3.90.92.3904	COMISSOES E/OU TAXA DE ADMINISTRACAO	6.940,71
3.3.90.92.3907	ORGANIZACAO FEIRAS AMOSTRAS, CONGRESSOS, SEMINARIOS, SIMPOSIOS E CONGENERES	179.079,17
3.3.90.92.3912	ENCARGOS COM PRESTADORES DE SERVICOS - MS/SUS	137.225,77
3.3.90.92.3914	CONDOMINIO DE PREDIOS DA ENTIDADE	111.955,62
3.3.90.92.3918	ENERGIA ELETRICA	6.815.203,75
3.3.90.92.3920	LOCACAO DE IMOVEIS	174.822,65
3.3.90.92.3921	LOCACAO DE MAQUINAS E EQUIPAMENTOS	986.362,84
3.3.90.92.3923	PEDAGIOS	1.749,00
3.3.90.92.3924	PROCESSAMENTO DE DADOS	17.071.576,45
3.3.90.92.3925	RECEPCOES E HOMENAGENS	4.020,00
3.3.90.92.3926	SEGUROS	10.137,80
3.3.90.92.3927	ALIMENTACAO	12.122,40
3.3.90.92.3928	CARTORIO	2.338,60
3.3.90.92.3929	COMUNICACAO	4.656.392,00
3.3.90.92.3930	CONSERVACAO DE BENS IMOVEIS	1.115.555,26
3.3.90.92.3931	CONSERVACAO DE BENS MOVEIS E EQUIPAMENTOS	278.230,97
3.3.90.92.3932	CONSERVACAO DE VEICULOS	179.443,54
3.3.90.92.3933	DIVULGACAO OBRIGATORIA	634.006,30
3.3.90.92.3934	SERVICOS GRAFICOS	354.310,95
3.3.90.92.3935	ENSINO E TREINAMENTO	410.086,06
3.3.90.92.3936	ALIMENTACAO E/OU HOSPEDAGEM DE NAO SERVIDORES	23.880,69
3.3.90.92.3937	LEVANTAMENTO, PROSPECCAO ANALISE DE DADOS GEOGRAFICOS, TOPOGRAF E/OU AEROFOT	1.669.737,00
3.3.90.92.3939	MEDICINA	127.586.518,32
3.3.90.92.3941	ENCARGOS CONTRATUAIS COM LOCACAO DE IMOVEIS	113.162,39
3.3.90.92.3942	ESTAGIARIOS E MONITORES	210.088,11
3.3.90.92.3943	BIOLOGIA E BIOMEDICINA	150,00
3.3.90.92.3945	ENCARGOS SOBRE LOCACAO DE IMOVEIS DE RENDA - IPERGS	3.554,74
3.3.90.92.3948	MULTAS	133.628,49
3.3.90.92.3950	CUSTAS JUDICIAIS	15,56
3.3.90.92.3952	DESPESAS BANCARIAS	1.055.346,19
3.3.90.92.3954	VISTORIA, INSPECCAO, CLASSIFICACAO E AFERICAO	220,70
3.3.90.92.3962	DOACAO DE ORGAOS	60.746,12
3.3.90.92.3964	CARTIRAS FUNCIONAIS, CRACHAS E CARIMBOS	134,22
3.3.90.92.3965	MANUTENCAO E CONSERVACAO DAS ESCOLAS PUBLICAS ESTADUAIS	108.756,66
3.3.90.92.3967	ANALISE CLINICA LABORATORIAL	191.295,30
3.3.90.92.3968	QUIMICA	192,00
3.3.90.92.3971	ENCARGOS COM TRATAMENTO FORA DO DOMICILIO - MS/SUS	243.196,74
3.3.90.92.3975	GINASTICA LABORAL	904,63
3.3.90.92.3978	TRANSPORTE DE NAO SERVIDORES	59.318,99
3.3.90.92.3979	TELEFONIA FIXA	2.890.403,19
3.3.90.92.3980	TELEFONIA MOVEI	168.296,05
3.3.90.92.3981	APRESENTACOES ARTISTICAS, CULTURAIS E/OU DESPORTIVAS	25.600,00
3.3.90.92.3982	ARMAZENAGENS, FRETES E/OU CARRETOS	173.003,16
3.3.90.92.3983	AUXILIO TRANSPORTE	2.514,12
3.3.90.92.3984	LIMPEZA E HIGIENE	88.951,09
3.3.90.92.3987	ENCARGOS COM ASSISTENCIA MEDICA	4.229.177,77
3.3.90.92.3988	GESTAO PLENA DO SUS - PJ	94.421.919,01
3.3.90.92.3989	VIGILANCIA E/OU ZELADORIA	25.952,94
3.3.90.92.3990	CONSERVACAO DE ESTRADAS DE RODAGEM	539.946,00
3.3.90.92.3991	SERVICOS TECNICOS PROFISSIONAIS	1.371.324,66
3.3.90.92.3993	MANUTENCAO DE EQUIPAMENTOS DE PROCESSAMENTO DE DADOS	22.475,22
3.3.90.92.3994	DESPESAS DE HOSPEDAGEM - DECRETO 24.846/76	2.100,00
3.3.90.92.4106	ENCARGOS COM ASSOCIACOES	15.571,20
3.3.90.92.4601	AUXILIO-REFEICAO	444.163,20
3.3.90.92.4602	PMIL - AUXILIO-REFEICAO	690.957,82
3.3.90.92.4603	ETAPAS DE ALIMENTACAO	375.684,29
3.3.90.92.4604	PMIL - ETAPAS DE ALIMENTACAO	2.004.195,66
3.3.90.92.4605	PMIL - ETAPAS DE ALIMENTACAO - GENEROS ALIMENTICIOS	6.024,84
3.3.90.92.4701	CONTRIBUICOES PREVIDENCIARIAS - SERVICOS DE TERCEIROS	82.474,52
3.3.90.92.4702	PROGRAMA DE FORMACAO DO PATRIMONIO DO SERVIDOR PUBLICO-PASEP	405.367,79
3.3.90.92.4703	IMPOSTO PREDIAL E TERRITORIAL URBANO E CONTRIBUICAO DE MELHORIA	20.819,74
3.3.90.92.4707	TAXAS PELA PRESTACAO DE SERVICOS	323.297,95
3.3.90.92.4708	CONTRIBUICAO SINDICAL	292.262,31
3.3.90.92.4714	JUROS DE MORA E ATUALIZACAO MONETARIA SOBRE RETENCOES	54.947,19
3.3.90.92.4715	MULTAS SOBRE OBRIGACOES TRIBUTARIAS E CONTRIBUTIVAS	7.343,83
3.3.90.92.4901	AUXILIO TRANSPORTE	95.596,37
3.3.90.92.9101	PAGAMENTO DETERMINADO POR SENTENCAS JUDICIAIS	43.353,70
3.3.90.92.9102	PAGAMENTO DETERMINADO POR SENTENCAS JUDICIAIS - MEDICAMENTOS	37.940.036,46
3.3.90.92.9301	AJUDA DE CUSTO	195.348,45
3.3.90.92.9304	RESSARCIMENTO DE DESPESAS COM ALIMENTACAO	4.752,24
3.3.90.92.9305	INDENIZACOES	3.468.003,47
3.3.90.92.9306	RESTITUICAO DE RECEITAS	1.048.543,50
3.3.90.92.9307	PMIL - AJUDA DE CUSTO	355.500,49
3.3.90.92.9308	INDENIZACAO PELO USO DE VEICULO PARTICULAR	437.981,52
3.3.90.92.9309	RESSARCIMENTO DE DESPESA MEDICO-HOSPITALAR A SEGURADOS DO IPERGS	664.385,49
3.3.90.92.9310	RESSARCIMENTO DE DESPESAS - ENTIDADES DE FISCALIZACAO DO EXERCICIO PROFISSIO	51.371,35
3.3.90.92.9311	AUXILIO-CONDUCAO	1.634.026,58
3.3.90.92.9312	RESSARCIMENTO DE DESPESAS MEDICO-HOSPITALARES	8.576,01
3.3.90.92.9313	RESSARCIMENTO DE DESPESAS COM ENSINO E TREINAMENTO	3.164,20
3.3.90.92.9314	INDENIZACAO PELO EXERCICIO DE FATO	242.236,64
3.3.90.92.9320	RESSARCIMENTO DE DESPESAS A PESSOAL CEDIDO AO MINISTERIO PUBLICO	665,00
3.3.90.92.9322	REPRESENTACAO DE CONSELHEIROS	3.750,13
3.3.90.92.9325	RESSARCIMENTO DOS ATOS GRATUITOS E RENDA MINIMA - LEI 12.692 - FUNDO NOTARIA	8.650.237,43
3.3.90.92.9328	RESSARCIMENTO DE DESPESAS COM TRANSP, HOSPED E ALIMENTACAO - DEC 46072/2008	935,40
3.3.90.93.0000	INDENIZACOES E RESTITUICOES	207.226.655,91
3.3.90.93.9301	AJUDA DE CUSTO	3.813.165,31
3.3.90.93.9303	INDENIZACOES - LEI 11.042/97	572,50
3.3.90.93.9304	RESSARCIMENTO DE DESPESAS COM ALIMENTACAO	665.041,65
3.3.90.93.9305	INDENIZACOES	8.061.498,76

EXERCÍCIO DE 2010	SETOR GOVERNAMENTAL (CONSOLIDADO)	RFPE071/00007
DEMONSTRATIVO DA DESPESA REALIZADA POR CATEGORIA ECONÔMICA, GRUPO NATUREZA DESPESA, MODALIDADE APLICAÇÃO E ELEMENTO DESPESA COM DESDOBRAMENTO DAS NATUREZAS DE DESPESA		
		R\$

CÓDIGO	ESPECIFICAÇÃO	DESPESA REALIZADA
3.3.90.93.9306	RESTITUICAO DE RECEITAS	7.284.026,39
3.3.90.93.9307	PMIL - AJUDA DE CUSTO	398.914,64
3.3.90.93.9308	INDENIZACAO PELO USO DE VEICULO PARTICULAR	8.591.270,58
3.3.90.93.9309	RESSARCIMENTO DE DESPESA MEDICO-HOSPITALAR A SEGURADOS DO IPERGS	9.352.365,03
3.3.90.93.9310	RESSARCIMENTO DE DESPESAS - ENTIDADES DE FISCALIZACAO DO EXERCICIO PROFISSIO	281.062,38
3.3.90.93.9311	AUXILIO-CONDUCAO	17.472.315,45
3.3.90.93.9312	RESSARCIMENTO DE DESPESAS MEDICO-HOSPITALARES	24.329,44
3.3.90.93.9313	RESSARCIMENTO DE DESPESAS COM ENSINO E TREINAMENTO	198.263,93
3.3.90.93.9314	INDENIZACAO PELO EXERCICIO DE FATO	50.125,54
3.3.90.93.9318	RENDIMENTOS DE DEPOSITOS JUDICIAIS - LEI 12.069/2004	141.464.463,00
3.3.90.93.9320	RESSARCIMENTO DE DESPESAS A PESSOAL CEDIDO AO MINISTERIO PUBLICO	755,00
3.3.90.93.9322	REPRESENTACAO DE CONSELHEIROS	30.291,18
3.3.90.93.9325	RESSARCIMENTO DOS ATOS GRATUITOS E RENDA MINIMA - LEI 12.692 - FUNDO NOTARIA	9.382.328,28
3.3.90.93.9328	RESSARCIMENTO DE DESPESAS COM TRANSP, HOSPED E ALIMENTACAO - DEC 46072/2008	94.029,90
3.3.90.93.9331	CORRECAO MONETARIA SOBRE CONSIGNACOES RETENCOES E OUTROS DEPOSITOS	61.836,95
3.3.91.00.0000	TRANSFERENCIA INTRAGOVERNAMENTAL	9.983.819,54
3.3.91.39.0000	OUTROS SERVICOS DE TERCEIROS-PESSOA JURIDICA	3.024.656,74
3.3.91.39.3943	BIOLOGIA E BIOMEDICINA	2.144.775,74
3.3.91.39.3968	QUIMICA	879.881,00
3.3.91.92.0000	DESPESAS DE EXERCICIOS ANTERIORES	5.946.714,81
3.3.91.92.9324	RESSARCIMENTO DE DESPESAS DE SAUDE - EX-COMBATENTES	5.946.714,81
3.3.91.93.0000	INDENIZACOES E RESTITUICOES	1.012.447,99
3.3.91.93.9305	INDENIZACOES	47.804,52
3.3.91.93.9324	RESSARCIMENTO DE DESPESAS DE SAUDE - EX-COMBATENTES	964.643,47
4.0.00.00.0000	DESPESA CAPITAL	4.728.380.221,29
4.4.00.00.0000	INVESTIMENTOS	1.864.480.168,44
4.4.20.00.0000	TRANSFERENCIAS A UNIAO	11.238.470,63
4.4.20.42.0000	AUXILIOS	1.746.827,08
4.4.20.42.4203	TRANSFERENCIAS A UNIAO	1.746.827,08
4.4.20.92.0000	DESPESAS DE EXERCICIOS ANTERIORES	809.778,38
4.4.20.92.4203	TRANSFERENCIAS A UNIAO	809.778,38
4.4.20.93.0000	INDENIZACOES E RESTITUICOES	8.681.865,17
4.4.20.93.9316	RESTITUICAO DE RECEITAS DA UNIAO	8.681.865,17
4.4.40.00.0000	TRANSFERENCIAS A MUNICIPIOS	268.367.156,14
4.4.40.42.0000	AUXILIOS	261.005.202,81
4.4.40.42.4201	ASSISTENCIA FINANCEIRA A MUNICIPIOS	200.926.365,50
4.4.40.42.4208	TRANSFERENCIAS A FUNDOS MUNICIPAIS DE SAUDE	60.078.837,31
4.4.40.92.0000	DESPESAS DE EXERCICIOS ANTERIORES	7.361.953,33
4.4.40.92.4201	ASSISTENCIA FINANCEIRA A MUNICIPIOS	7.336.673,33
4.4.40.92.4208	TRANSFERENCIAS A FUNDOS MUNICIPAIS DE SAUDE	25.280,00
4.4.50.00.0000	TRANSFERENCIAS A INSTITUICOES PRIVADAS SEM FINS LUCRATIVOS	31.461.770,85
4.4.50.42.0000	AUXILIOS	30.998.770,85
4.4.50.42.4202	AUXILIOS A ENTIDADES PRIVADAS SEM FINS LUCRATIVOS	30.998.770,85
4.4.50.92.0000	DESPESAS DE EXERCICIOS ANTERIORES	463.000,00
4.4.50.92.4202	AUXILIOS A ENTIDADES PRIVADAS SEM FINS LUCRATIVOS	463.000,00
4.4.70.00.0000	TRANSFERENCIAS A INSTITUICOES MULTIGOVERNAMENTAIS	250.000,00
4.4.70.42.0000	AUXILIOS	250.000,00
4.4.70.42.4204	TRANSFERENCIAS A INSTITUICOES MULTIGOVERNAMENTAIS	250.000,00
4.4.90.00.0000	APLICACOES DIRETAS	1.553.162.770,82
4.4.90.20.0000	AUXILIO FINANCEIRO A PESQUISADORES	11.000,00
4.4.90.20.2001	CONCESSAO DE SUBVENCOES A PESQUISADORES	11.000,00
4.4.90.51.0000	OBRAS E INSTALACOES	1.267.887.348,42
4.4.90.51.5102	ELABORACAO DE PROJETOS	15.794.148,36
4.4.90.51.5103	CONSTRUCAO OU AMPLIACAO DE PREDIOS OU OUTRAS OBRAS PUBLICAS	126.221.238,27
4.4.90.51.5104	INICIO DE OBRAS PUBLICAS	197.498.270,60
4.4.90.51.5105	PROSSEGUIMENTO E/OU CONCLUSAO DE OBRAS PUBLICAS	851.139.475,97
4.4.90.51.5106	INSTALACOES, EQUIPAMENTOS E/OU MATERIAIS INCORPORAVEIS A IMOVEIS	38.425.545,32
4.4.90.51.5107	OBRAS - GESTAO DEMOCRATICA DO ENSINO	47.224,00
4.4.90.51.5109	AQUISICAO DE ASFALTO PARA A CONSTRUCAO DE RODOVIAS	25.137.471,12
4.4.90.51.5110	OBRAS E BENFEITORIAS EM PROPRIEDADES DE TERCEIROS	13.430.891,63
4.4.90.51.5111	TAXAS VINCULADAS A OBRAS	193.083,15
4.4.90.52.0000	EQUIPAMENTOS E MATERIAL PERMANENTE	186.306.182,21
4.4.90.52.5201	VEICULOS E/OU EQUIPAMENTOS PARA VEICULOS RODOVIARIOS DE TRACAO MECANICA	41.351.784,41
4.4.90.52.5202	SEMOVENTES	1.500,00
4.4.90.52.5203	ARMAMENTO	4.914.484,98
4.4.90.52.5205	EQUIPAMENTOS HOSPITALARES E CIRURGICOS	1.424.258,19
4.4.90.52.5206	ACAMPAMENTO E CAMPANHA	107.906,80
4.4.90.52.5207	LABORATORIOS E/OU GABINETES MEDICOS OU ODONTOLOGICOS	3.458.361,32
4.4.90.52.5208	OFICINA, AJARDINAMENTO E CAMPO	112.208,95
4.4.90.52.5211	MAQUINAS DE ESCREVER, SOMAR, CALCULAR, CONTABILIDADE E REPRODUCAO	38.949,03
4.4.90.52.5212	MAQUINAS, MOTORES E/OU APARELHOS	10.296.095,09
4.4.90.52.5213	MATERIAL BIBLIOGR. PECAS P/COLECOES D E BIBLIOT. DISCOT.FILMOT.E MUSEUS	748.613,48
4.4.90.52.5214	MOBILIARIO EM GERAL	13.708.698,73
4.4.90.52.5215	OBRAS DE ARTE, MATERIAIS E OBJETOS PARA DECORACAO	30.379,00
4.4.90.52.5216	TRATORES, EQUIPAMENTOS RODOVIARIOS E AGRICOLAS	31.629.491,92
4.4.90.52.5217	VEICULOS DE TRACAO PESSOAL OU ANIMAL	283.546,68
4.4.90.52.5218	EMBARCACOES E/OU EQUIPAMENTOS PARA EMBARCACOES	377.037,00
4.4.90.52.5219	SEGURANCA E/OU PROTECAO	1.506.112,14
4.4.90.52.5220	TELECOMUNICACOES	2.318.770,66
4.4.90.52.5221	MOVEIS E/OU MATERIAIS PARA ALOJAMENTO	84.764,55
4.4.90.52.5222	SOM E/OU IMAGEM	1.944.468,47
4.4.90.52.5223	DESENHO E/OU TOPOGRAFIA	18.096,22
4.4.90.52.5224	GESTAO DEMOCRATICA DO ENSINO	18.549.057,34
4.4.90.52.5226	AERONAVES E/OU EQUIPAMENTOS PARA AERONAVES	2.180.000,00
4.4.90.52.5227	PLACAS	284.928,00
4.4.90.52.5228	EQUIPAMENTOS DE PROCESSAMENTO DE DADOS E MICROFILMAGEM	44.097.823,10
4.4.90.52.5229	EQUIPAMENTOS PARA ESPORTES E/OU RECREACAO	40.280,00
4.4.90.52.5230	ACONDICIONAMENTO E/OU EMBALAGEM	55.200,25
4.4.90.52.5231	EQUIPAMENTOS PARA ALOJAMENTO, LAVANDERIA, COPA E/OU COZINHA	1.446.710,86
4.4.90.52.5232	AQUISICAO OU DESENVOLVIMENTO DE SOFTWARE	5.264.897,94
4.4.90.52.5233	MATERIAL DIDATICO	31.757,10
4.4.90.91.0000	SENTENÇAS JUDICIAIS	19.778.362,31

EXERCÍCIO DE 2010	SETOR GOVERNAMENTAL (CONSOLIDADO)	RFPE071/00008
DEMONSTRATIVO DA DESPESA REALIZADA POR CATEGORIA ECONÔMICA, GRUPO NATUREZA DESPESA, MODALIDADE APLICAÇÃO E ELEMENTO DESPESA COM DESDOBRAMENTO DAS NATUREZAS DE DESPESA		
R\$		

CÓDIGO	ESPECIFICAÇÃO	DESPESA REALIZADA
4.4.90.91.9101	PAGAMENTO DETERMINADO POR SENTENÇAS JUDICIAIS	19.778.362,31
4.4.90.92.0000	DESPESAS DE EXERCÍCIOS ANTERIORES	66.662.438,91
4.4.90.92.5103	CONSTRUÇÃO OU AMPLIAÇÃO DE PREDIOS OU OUTRAS OBRAS PÚBLICAS	1.921.859,15
4.4.90.92.5104	INÍCIO DE OBRAS PÚBLICAS	2.871.637,15
4.4.90.92.5105	PROSSEGUIMENTO E/OU CONCLUSÃO DE OBRAS PÚBLICAS	43.605.416,27
4.4.90.92.5109	AQUISIÇÃO DE ASFALTO PARA A CONSTRUÇÃO DE RODOVIAS	172.090,34
4.4.90.92.5201	VEÍCULOS E/OU EQUIPAMENTOS PARA VEÍCULOS RODOVIÁRIOS DE TRACAO MECANICA	15.376.324,64
4.4.90.92.5205	EQUIPAMENTOS HOSPITALARES E CIRÚRGICOS	700,20
4.4.90.92.5208	OFICINA, AJARDINAMENTO E CAMPO	156,00
4.4.90.92.5212	MAQUINAS, MOTORES E/OU APARELHOS	261.289,91
4.4.90.92.5213	MATERIAL BIBLIOGR. PECAS P/COLECOES D E BIBLIOT. DISCOT.FILMOT.E MUSEUS	1.721,40
4.4.90.92.5214	MOBILIÁRIO EM GERAL	3.937,80
4.4.90.92.5219	SEGURANÇA E/OU PROTEÇÃO	208.731,60
4.4.90.92.5221	MOVEIS E/OU MATERIAIS PARA ALOJAMENTO	380,00
4.4.90.92.5224	GESTÃO DEMOCRÁTICA DO ENSINO	21.427,49
4.4.90.92.5228	EQUIPAMENTOS DE PROCESSAMENTO DE DADOS E MICROFILMAGEM	941.876,10
4.4.90.92.5232	AQUISIÇÃO OU DESENVOLVIMENTO DE SOFTWARE	170.560,00
4.4.90.92.9305	INDENIZAÇÕES	148.380,88
4.4.90.92.9329	INDENIZAÇÃO PELA DESAPROPRIAÇÃO DE BENS PARA USO COMUM DO POVO	955.949,98
4.4.90.93.0000	INDENIZAÇÕES E RESTITUIÇÕES	12.517.438,97
4.4.90.93.9305	INDENIZAÇÕES	604.779,15
4.4.90.93.9315	INDENIZAÇÃO PELA DESAPROPRIAÇÃO DE IMOVEIS PARA USO DO ESTADO.	7.437.570,19
4.4.90.93.9329	INDENIZAÇÃO PELA DESAPROPRIAÇÃO DE BENS PARA USO COMUM DO POVO	4.475.089,63
4.5.00.00.0000	INVERSOES FINANCEIRAS	72.405.087,00
4.5.90.00.0000	APLICAÇÕES DIRETAS	72.405.087,00
4.5.90.61.0000	AQUISIÇÃO DE IMOVEIS	8.670.000,00
4.5.90.61.6101	AQUISIÇÃO DE IMOVEIS	6.370.000,00
4.5.90.61.6102	ASSENTAMENTO DE COLONOS	2.300.000,00
4.5.90.62.0000	AQUISIÇÃO DE PRODUTOS PARA REVENDA	521.131,36
4.5.90.62.6201	FORMAÇÃO DE ESTOQUES	521.131,36
4.5.90.65.0000	CONSTITUIÇÃO OU AUMENTO DE CAPITAL DE EMPRESAS	55.000.000,00
4.5.90.65.6501	PARTICIPAÇÃO EM CONSTITUIÇÃO OU AUMENTO DE CAPITAL DE EMPR OU ENTID COML OU	55.000.000,00
4.5.90.66.0000	CONCESSÃO DE EMPRÉSTIMOS E FINANCIAMENTOS	6.360.526,40
4.5.90.66.6605	CONCESSÃO DE EMPRÉSTIMOS PELO FEAPER	6.360.526,40
4.5.90.92.0000	DESPESAS DE EXERCÍCIOS ANTERIORES	1.853.429,24
4.5.90.92.6201	FORMAÇÃO DE ESTOQUES	12.039,20
4.5.90.92.6501	PARTICIPAÇÃO EM CONSTITUIÇÃO OU AUMENTO DE CAPITAL DE EMPR OU ENTID COML OU	1.841.390,04
4.6.00.00.0000	AMORTIZAÇÃO DA DÍVIDA	2.791.494.965,85
4.6.90.00.0000	APLICAÇÕES DIRETAS	2.791.494.965,85
4.6.90.71.0000	PRINCIPAL DA DÍVIDA CONTRATUAL RESGATADO	2.786.998.059,61
4.6.90.71.7110	FUNDADA INTERNA - AMORTIZAÇÃO CONTRATOS	2.665.690.186,19
4.6.90.71.7111	DEBITOS PARCELADOS - PASEP	3.842.241,60
4.6.90.71.7112	DEBITOS PARCELADOS - PREVIDENCIA SOCIAL	24.906.591,13
4.6.90.71.7113	OUTROS DEBITOS PARCELADOS	168.726,54
4.6.90.71.7120	FUNDADA EXTERNA - REFINANCIAMENTO DE CONTRATOS	92.390.314,15
4.6.90.73.0000	CORREÇÃO MONETÁRIA OU CAMBIAL DA DÍVIDA CONTRATUAL RESGATADA	4.489.195,25
4.6.90.73.7320	FUNDADA EXTERNA - CORREÇÃO MONETÁRIA CONTRATOS	4.489.195,25
4.6.90.77.0000	PRINCIPAL CORRIGIDO DA DÍVIDA CONTRATUALREFINANCIADO	6.860,09
4.6.90.77.7710	FUNDADA INTERNA - REFINANCIAMENTO CONTRATOS	6.860,09
4.6.90.92.0000	DESPESAS DE EXERCÍCIOS ANTERIORES	850,90
4.6.90.92.7111	DEBITOS PARCELADOS - PASEP	850,90
TOTAL GERAL ==>		34.880.273.153,04

* RESUMO *

PESSOAL E ENCARGOS SOCIAIS	=>	13.705.972.084,54
JUROS E ENCARGOS DA DÍVIDA	=>	164.256.055,99
OUTRAS DESPESAS CORRENTES	=>	16.281.664.791,22
TOTAL DAS DESPESAS CORRENTES	=>	30.151.892.931,75
INVESTIMENTOS	=>	1.864.480.168,44
INVERSOES FINANCEIRAS	=>	72.405.087,00
AMORTIZAÇÃO DA DÍVIDA	=>	2.791.494.965,85
TOTAL DAS DESPESAS DE CAPITAL	=>	4.728.380.221,29
TOTAL GERAL	=>	34.880.273.153,04

PORTO ALEGRE, 31 DE DEZEMBRO DE 2010

EXERCÍCIO DE 2010 SETOR GOVERNAMENTAL (CONSOLIDADO) DEMONSTRATIVO DA DESPESA REALIZADA POR ÓRGÃO SEGUNDO OS GRUPOS DE DESPESA COM DESDOBRAMENTO POR FONTE DE RECURSO										RPPE072/00001
R\$										
ESPECIFICAÇÃO	GRUPOS DE DESPESA									
	PESSOAL E ENCARGOS SOCIAIS	JUROS E ENCARGOS DA DÍVIDA	OUTRAS DESPESAS CORRENTES	INVESTIMENTOS	INVERSÕES FINANCEIRAS	AMORTIZAÇÃO DA DÍVIDA	RESERVA DE CONTINGÊNCIA	TOTAL		
ADMINISTRAÇÃO DIRETA	13.031.315.400,25	164.111.784,49	8.669.639.329,78	813.311.357,22	65.571.916,44	2.770.530.513,17		25.514.480.301,35		
TESOURO-LIVRES	8.172.236.580,22	164.111.784,49	972.515.470,47	223.735.546,31	63.660.526,40	1.678.705.513,17		11.274.965.421,06		
TESOURO-VINCULADOS POR LEI	43.156.878,81		593.436.700,76	342.364.371,57		305.000.000,00		1.283.957.951,14		
CONVENIOS	28.452.181,61		1.009.279.294,40	139.394.109,41	1.911.390,04			1.179.036.975,46		
OPERACOES DE CREDITO EXTERNAS			600.680,69	702.724,00		786.825.000,00		788.128.404,69		
TESOURO-VINCULADOS PELA CONSTITUICAO	4.787.469.759,61		6.093.807.183,46	107.114.605,93				10.988.391.549,00		
AUTARQUIAS	321.705.907,23	3.354,55	7.436.214.227,90	1.005.061.095,16	6.833.170,56	19.915.540,90		8.789.733.296,30		
TESOURO-LIVRES	195.099.480,44		69.503.587,85	226.696.434,01		2.669,81		491.302.172,11		
PROPRIOS DA AUTARQUIA	118.389.274,04	3.354,55	7.352.430.290,76	42.027.001,47	6.833.170,56	19.912.871,09		7.539.595.962,47		
PROPRIOS DA FUNDACAO			92.800,33	11.333,00				104.133,33		
TESOURO-VINCULADOS POR LEI			3.338.212,99	670.603.370,25				673.941.583,24		
CONVENIOS			5.660.000,81	1.557.805,74				7.217.806,55		
TESOURO-VINCULADOS PELA CONSTITUICAO	8.217.152,75		5.189.335,16	64.165.150,69				77.571.638,60		
FUNDAÇÕES	352.950.777,06	140.916,95	175.811.233,54	46.107.716,06		1.048.911,78		576.059.555,39		
TESOURO-LIVRES	290.030.922,58	140.916,95	61.569.327,72	28.103.160,68		696.994,23		380.541.322,16		
PROPRIOS DA FUNDACAO	22.929.806,21		37.260.892,81	7.813.671,50		289.311,82		68.293.682,34		
TESOURO-VINCULADOS POR LEI	36.639,78		4.467.922,62	12.050,00				4.516.612,40		
CONVENIOS			27.576.683,25	5.310.668,80				32.887.352,05		
TESOURO-VINCULADOS PELA CONSTITUICAO	39.953.408,49		44.936.407,14	4.868.165,08		62.605,73		89.820.586,44		
TOTAL	13.705.972.084,54	164.256.055,99	16.281.664.791,22	1.864.480.168,44	72.405.087,00	2.791.494.965,85		34.880.273.153,04		

PORTO ALEGRE, 31 DE DEZEMBRO DE 2010

EXERCÍCIO DE 2010 SETOR GOVERNAMENTAL (CONSOLIDADO) DEMONSTRATIVO DA DESPESA REALIZADA POR FUNÇÃO SEGUNDO OS GRUPOS DE DESPESA COM DESDOBRAMENTO POR FONTE DE RECURSO										RP073/00001
R\$										
GRUPOS DE DESPESA										
ESPECIFICAÇÃO	PESSOAL E ENCARGOS SOCIAIS	JUROS E ENCARGOS DA DÍVIDA	OUTRAS DESPESAS CORRENTES	INVESTIMENTOS	INVERSÕES FINANCEIRAS	AMORTIZAÇÃO DA DÍVIDA	RESERVA DE CONTINGÊNCIA	TOTAL		
01 LEGISLATIVA	438.267.089,50		54.415.575,90	10.213.497,98				502.896.163,38		
TESOURO-LIVRES	438.267.089,50		54.007.817,07	8.533.476,58				500.808.383,15		
TESOURO-VINCULADOS POR LEI				160.000,00				160.000,00		
CONVENIOS			407.758,83	1.520.021,40				1.927.780,23		
02 JUDICIARIA	981.342.945,90		216.925.933,65	220.562.230,17				1.418.831.109,72		
TESOURO-LIVRES	981.342.945,90		40.825.015,00					1.022.167.960,90		
TESOURO-VINCULADOS POR LEI			176.032.904,32	220.540.807,10				396.573.711,42		
CONVENIOS			68.014,33	21.423,07				89.437,40		
03 ESSENCIAL A JUSTICA	508.256.027,25		74.789.557,89	18.600.582,73				601.646.167,87		
TESOURO-LIVRES	494.711.962,25		71.597.326,34	14.583.770,73				580.893.059,32		
TESOURO-VINCULADOS POR LEI	13.544.065,00		2.631.378,43	4.000.000,00				20.175.443,43		
CONVENIOS			560.853,12	16.812,00				577.665,12		
04 ADMINISTRACAO	661.077.353,36	3.354,55	509.950.292,86	70.614.373,95		192.416,69		1.241.837.791,41		
TESOURO-LIVRES	613.902.148,23		120.750.571,78	5.776.831,99				740.429.552,00		
PROPRIOS DA AUTARQUIA	44.583.124,56	3.354,55	344.860.895,36	108.314,19		1.952,73		389.557.641,39		
PROPRIOS DA FUNDACAO	2.592.080,57		8.577.294,71	1.323.276,88		190.463,96		12.683.116,12		
TESOURO-VINCULADOS POR LEI			27.275.573,94	21.140.998,71				48.416.572,65		
CONVENIOS			8.485.957,07	42.264.952,18				50.750.909,25		
06 SEGURANCA PUBLICA	2.132.905.590,55		348.544.785,20	143.904.030,93				2.625.354.406,68		
TESOURO-LIVRES	2.132.905.590,55		219.712.273,24	78.420.533,51				2.431.038.397,30		
PROPRIOS DA AUTARQUIA			2.422.091,07					2.422.091,07		
TESOURO-VINCULADOS POR LEI			124.937.306,21	41.709.111,10				166.646.417,31		
CONVENIOS			1.473.114,68	23.774.386,32				25.247.501,00		
07 RELACOES EXTERIORES			34.847,00					34.847,00		
TESOURO-LIVRES			34.847,00					34.847,00		
08 ASSISTENCIA SOCIAL	137.572.703,78		42.505.662,48	5.069.375,54		35.345,54		185.183.087,34		
TESOURO-LIVRES	134.670.720,35		40.801.991,93	4.805.344,19				180.313.402,01		
PROPRIOS DA FUNDACAO			103.129,81	41.992,35				145.122,16		
TESOURO-VINCULADOS POR LEI			499.996,05					499.996,05		
CONVENIOS			1.023.978,05	222.039,00				1.246.017,05		
TESOURO-VINCULADOS PEIA CONSTITUICAO	2.901.983,43		76.566,64					2.978.550,07		

EXERCÍCIO DE 2010 DEMONSTRATIVO DA DESPESA REALIZADA POR FUNÇÃO SEGUNDO OS GRUPOS DE DESPESA COM DESDOBRAMENTO POR FONTE DE RECURSO SETOR GOVERNAMENTAL (CONSOLIDADO) RFE073/00002									
RS									
ESPECIFICAÇÃO	GRUPOS DE DESPESA								
	PESSOAL E ENCARGOS SOCIAIS	JUROS E ENCARGOS DA DÍVIDA	OUTRAS DESPESAS CORRENTES	INVESTIMENTOS	INVERSÕES FINANCEIRAS	AMORTIZAÇÃO DA DÍVIDA	RESERVA DE CONTINGÊNCIA	TOTAL	
09 PREVIDENCIA SOCIAL	718.750.145,05		5.818.373.891,76		55.000.000,00			6.592.124.036,81	
TESOURO-LIVRES	689.137.331,24				55.000.000,00			744.137.331,24	
PROPRIOS DA AUTARQUIA			5.818.373.891,76					5.818.373.891,76	
TESOURO-VINCULADOS POR LEI	29.612.813,81							29.612.813,81	
10 SAUDE	674.616.668,00		2.404.743.746,52	98.380.820,23	70.000,00	19.855.820,45		3.197.667.055,20	
TESOURO-LIVRES	62.956.749,15		23.872,65					62.980.621,80	
PROPRIOS DA AUTARQUIA	26.151.263,41		905.401.869,49	425.170,60		19.854.176,90		951.832.480,40	
PROPRIOS DA FUNDACAO			7.378.298,00	493.561,12		1.643,55		7.873.502,67	
TESOURO-VINCULADOS POR LEI			10.539.381,24					10.539.381,24	
CONVENIOS			922.780.391,48	24.833.744,63	70.000,00			947.684.136,11	
TESOURO-VINCULADOS PELA CONSTITUICAO	585.508.655,44		558.619.933,66	72.628.343,88				1.216.756.932,98	
11 TRABALHO	32.738.222,34	114.292,97	21.693.217,44	504.456,40		215.041,23		55.265.230,38	
TESOURO-LIVRES									
PROPRIOS DA FUNDACAO	30.339.644,20	114.292,97	11.304.474,04	262.427,26		215.041,23		42.235.879,70	
CONVENIOS			126.875,62					126.875,62	
TESOURO-VINCULADOS PELA CONSTITUICAO	2.398.578,14		10.261.867,78	242.029,14				10.503.896,92	
12 EDUCACAO	4.162.845.475,05		484.296.466,29	67.856.441,55		62.605,73		4.715.060.988,62	
TESOURO-LIVRES	692.372,62							692.372,62	
PROPRIOS DA FUNDACAO			3.292.420,33	1.439.625,46				4.732.045,79	
TESOURO-VINCULADOS POR LEI			216.367.630,18	36.656.495,83				253.024.126,01	
CONVENIOS	28.452.181,61		81.864.275,62	5.417.142,12				115.733.599,35	
TESOURO-VINCULADOS PELA CONSTITUICAO	4.133.700.920,82		182.772.140,16	24.343.178,14		62.605,73		4.340.878.844,85	
13 CULTURA	29.405.689,48		12.816.188,71	204.450,69		40.576,74		42.466.905,62	
TESOURO-LIVRES									
PROPRIOS DA FUNDACAO	29.405.689,48		11.504.980,91	193.117,69		40.576,74		41.144.364,82	
CONVENIOS			1.222.857,80	11.333,00				1.234.190,80	
14 DIREITOS DA CIDADANIA	4.039.268,79		88.350,00					88.350,00	
TESOURO-LIVRES			9.148.038,63	1.735.004,18				14.922.311,60	
TESOURO-VINCULADOS POR LEI	4.039.268,79		7.054.748,11	866.661,28				11.960.678,18	
CONVENIOS			1.185.578,43	536.688,90				1.722.267,33	
TESOURO-VINCULADOS PELA CONSTITUICAO			103.723,68					103.723,68	
15 URBANISMO			803.988,41	331.654,00				1.135.642,41	
			138.919,26	18.773.416,98				18.912.336,24	

SETOR GOVERNAMENTAL (CONSOLIDADO)										RPFE073/000003
DEMONSTRATIVO DA DESPESA REALIZADA POR FUNÇÃO SEGUNDO OS GRUPOS DE DESPESA COM DESDOBRAMENTO POR FONTE DE RECURSO										RS
GRUPOS DE DESPESA										
ESPECIFICAÇÃO	PESSOAL E ENCARGOS SOCIAIS	JUROS E ENCARGOS DA DÍVIDA	OUTRAS DESPESAS CORRENTES	INVESTIMENTOS	INVERSOES FINANCEIRAS	AMORTIZAÇÃO DA DÍVIDA	RESERVA DE CONTINGÊNCIA	TOTAL		
TESOURO-LIVRES PROPRIOS DA FUNDACAO			138.919,26	16.003.405,39 2.770.011,59				16.142.324,65 2.770.011,59		
16 HABITACAO	3.603.539,77		1.803.606,60	57.868.296,56				63.275.442,93		
TESOURO-LIVRES	3.603.539,77		1.803.606,60	57.868.296,56				63.275.442,93		
17 SANEAMENTO			5.443.467,99	4.903.246,99	1.841.390,04			12.188.105,02		
TESOURO-LIVRES			2.803.446,99	3.535.923,24				6.339.370,23		
TESOURO-VINCULADOS POR LEI			2.640.021,00	1.367.323,75	1.841.390,04			4.007.344,75 1.841.390,04		
CONVENIOS										
OPERACOES DE CREDITO EXTERNAS										
18 GESTAO AMBIENTAL	38.154.898,85		40.342.587,94	4.876.161,06		60.000,00		83.433.647,85		
TESOURO-LIVRES	18.789.858,36		10.523.523,23	1.379.670,84				30.693.052,43		
PROPRIOS DA FUNDACAO	19.365.040,49		8.778.270,62	33.078,18		60.000,00		28.236.389,29		
TESOURO-VINCULADOS POR LEI			19.978.350,77	3.123.294,04				23.101.644,81		
CONVENIOS			536.690,63	340.118,00				876.808,63		
OPERACOES DE CREDITO EXTERNAS			525.752,69					525.752,69		
19 CIENCIA E TECNOLOGIA	53.001.113,64		57.923.244,66	14.662.062,99				125.586.421,29		
TESOURO-LIVRES	50.058.209,00		13.222.197,00	12.351.710,40				75.632.116,40		
PROPRIOS DA AUTARQUIA	2.698.898,35							2.698.898,35		
PROPRIOS DA FUNDACAO	244.006,29		7.681.655,04	632.977,43				8.558.638,76		
CONVENIOS			13.129.065,20	1.677.375,16				14.806.440,36		
TESOURO-VINCULADOS PELA CONSTITUICAO			23.890.327,42					23.890.327,42		
20 AGRICULTURA	67.985.636,24		137.832.881,10	89.773.842,70	6.893.696,96			302.486.057,00		
TESOURO-LIVRES	51.343.002,37		109.333.188,39	33.596.747,72	6.360.526,40			200.633.464,88		
PROPRIOS DA AUTARQUIA	16.642.633,87		18.786.099,06	3.971.082,48	533.170,56			39.932.985,97		
PROPRIOS DA FUNDACAO			63.099,48					63.099,48		
TESOURO-VINCULADOS POR LEI			9.489.044,45	11.759.259,84				21.248.304,29		
CONVENIOS			86.521,72	39.744.028,66				39.830.550,38		
OPERACOES DE CREDITO EXTERNAS			74.928,00	702.724,00				777.652,00		
21 ORGANIZACAO AGRARIA			569.894,94	239.705,92	2.300.000,00			3.109.600,86		
TESOURO-LIVRES			569.894,94	239.705,92	2.300.000,00			3.109.600,86		
22 INDUSTRIA			1.239.668,79	1.400.248,30				2.639.917,09		
TESOURO-LIVRES			739.668,79	50.000,00				789.668,79		
TESOURO-VINCULADOS POR LEI			500.000,00	1.350.248,30				1.850.248,30		

EXERCÍCIO DE 2010 SETOR GOVERNAMENTAL (CONSOLIDADO) DEMONSTRATIVO DA DESPESA REALIZADA POR FUNÇÃO SEGUNDO OS GRUPOS DE DESPESA COM DESDOBRAMENTO POR FONTE DE RECURSO										RPPE073/00004
RS										
ESPECIFICAÇÃO	GRUPOS DE DESPESA									
	PESSOAL E ENCARGOS SOCIAIS	JUROS E ENCARGOS DA DÍVIDA	OUTRAS DESPESAS CORRENTES	INVESTIMENTOS	INVERSOES FINANCEIRAS	AMORTIZAÇÃO DA DÍVIDA	RESERVA DE CONTINGÊNCIA	TOTAL		
23 COMERCIO E SERVICOS	3.509.280,10		11.359.163,90	469.031,00				15.337.475,00		
TESOURO-LIVRES	3.509.280,10		9.916.214,09	392.372,00				13.817.866,19		
TESOURO-VINCULADOS POR LEI			863.344,20					863.344,20		
CONVENIOS			579.605,61	76.659,00				656.264,61		
25 ENERGIA			56.122,09	16.786,00				72.908,09		
TESOURO-VINCULADOS POR LEI			56.122,09	16.786,00				72.908,09		
26 TRANSPORTE	201.614.990,42		146.858.519,93	1.009.009.530,65	6.300.000,00	34.927,36		1.363.817.968,36		
TESOURO-LIVRES	174.352.679,87		70.675.423,08	230.983.647,32				476.011.750,27		
PROPRIOS DA AUTARQUIA	27.262.310,55		68.623.643,84	37.513.434,20	6.300.000,00	34.927,36		139.734.315,95		
PROPRIOS DA FUNDACAO				1.079.148,49				1.079.148,49		
TESOURO-VINCULADOS POR LEI			3.338.212,99	670.606.728,25				673.944.941,24		
CONVENIOS			111.423,89	5.611.853,27				5.723.277,16		
TESOURO-VINCULADOS PELA CONSTITUICAO			4.109.816,13	63.214.719,12				67.324.535,25		
27 DESPORTO E LAZER	394.312,47		6.476.230,93	8.663.011,34				15.533.554,74		
TESOURO-LIVRES	357.672,69		1.053.921,54	8.150.961,34				9.562.555,57		
TESOURO-VINCULADOS POR LEI	36.639,78		4.467.922,62	12.050,00				4.516.612,40		
CONVENIOS			954.386,77	500.000,00				1.454.386,77		
28 ENCARGOS ESPECIAIS	2.855.891.134,00	164.138.408,47	5.873.382.278,76	16.179.563,60		2.770.998.232,11		11.680.589.616,94		
TESOURO-LIVRES	2.742.981.228,82	164.138.408,47	305.190.464,06	540.537,04		1.679.114.213,70		4.891.964.852,09		
PROPRIOS DA AUTARQUIA	1.051.043,30		193.961.800,18	9.000,00		21.814,10		195.043.657,58		
PROPRIOS DA FUNDACAO	728.678,86		129.791,73			37.204,31		895.674,90		
TESOURO-VINCULADOS POR LEI			440.069,45			305.000.000,00		305.440.069,45		
OPERACOES DE CREDITO EXTERNAS						786.825.000,00		786.825.000,00		
TESOURO-VINCULADOS PELA CONSTITUICAO	111.130.183,02		5.373.660.153,34	15.630.026,56				5.500.420.362,92		
TOTAL	13.705.972.084,54	164.256.055,99	16.281.664.791,22	1.864.480.168,44	72.405.087,00	2.791.494.965,85		34.880.273.153,04		
RESUMO										

EXERCÍCIO DE 2010 SETOR GOVERNAMENTAL (CONSOLIDADO) DEMONSTRATIVO DA DESPESA REALIZADA POR FUNÇÃO SEGUNDO OS GRUPOS DE DESPESA COM DESDOBRAMENTO POR FONTE DE RECURSO										R\$
GRUPOS DE DESPESA										
ESPECIFICAÇÃO	PESSOAL E ENCARGOS SOCIAIS	JUROS E ENCARGOS DA DÍVIDA	OUTRAS DESPESAS CORRENTES	INVESTIMENTOS	INVERSÕES FINANCEIRAS	AMORTIZAÇÃO DA DÍVIDA	RESERVA DE CONTINGÊNCIA	TOTAL		
TESOURO-LIVRES	8.657.366.983,24	164.252.701,44	1.103.588.386,04	478.535.141,00	63.660.526,40	1.679.405.177,21		12.146.808.915,33		
PROPRIOS DA AUTARQUIA	118.389.274,04	3.354,55	7.352.430.290,76	42.027.001,47	6.833.170,56	19.912.871,09		7.539.595.962,47		
PROPRIOS DA FUNDAÇÃO	22.929.806,21		37.353.693,14	7.825.004,50		289.311,82		68.397.815,67		
TESOURO-VINCULADOS POR LEI	43.193.518,59		601.242.836,37	1.012.979.791,82		305.000.000,00		1.962.416.146,78		
CONVENIOS	28.452.181,61		1.042.515.978,46	146.262.583,95	1.911.390,04			1.219.142.134,06		
OPERACOES DE CREDITO EXTERNAS			600.680,69	702.724,00		786.825.000,00		788.128.404,69		
TESOURO-VINCULADOS PELA CONSTITUICAO	4.835.640.320,85		6.143.932.925,76	176.147.921,70		62.605,73		11.155.783.774,04		
TOTAL	13.705.972.084,54	164.256.055,99	16.281.664.791,22	1.864.480.168,44	72.405.087,00	2.791.494.965,85		34.880.273.153,04		

PORTO ALEGRE, 31 DE DEZEMBRO DE 2010

SETOR GOVERNAMENTAL					
DEMONSTRAÇÃO DA DÍVIDA FUNDADA INTERNA					
EXERCÍCIO DE 2010					
Anexo 16					
Entidades	Saldo Anterior Valor	Movimento			Saldo Final Valor
		Receita	Variações	Resgates	
Em Títulos	-	-	-	-	-
Administração Direta	-	-	-	-	-
Por Contratos	35.204.798.980,45	4.416.600,00	5.716.578.640,24	2.665.690.186,19	38.260.104.034,50
Administração Direta	35.204.798.980,45	4.416.600,00	5.716.578.640,24	2.665.690.186,19	38.260.104.034,50
Autarquias	-	-	-	-	-
Débitos Parcelados	242.573.162,97	-	311.426.216,54	28.949.773,04	525.049.606,47
Administração Direta	97.567.814,74	-	2.881.032,07	7.960.817,58	92.488.029,23
Autarquias	138.738.465,11	-	308.055.552,01	19.894.350,59	426.899.666,53
Fundações	6.266.883,12	-	489.632,46	1.094.604,87	5.661.910,71
Precatórios Judiciais	-	-	3.035.527.637,15	-	3.035.527.637,15
Administração Direta	-	-	982.288.123,69	-	982.288.123,69
Autarquias	-	-	1.929.731.055,22	-	1.929.731.055,22
Fundações	-	-	123.508.458,24	-	123.508.458,24
Total	35.447.372.143,42	4.416.600,00	9.063.532.493,93	2.694.639.959,23	41.820.681.278,12

NOTAS EXPLICATIVAS DA CONSOLIDAÇÃO:

1 - A consolidação dos balanços e demonstrativos da Administração Direta, Autarquias e Fundações que formam o Setor Governamental do Estado, foi realizada mediante os seguintes ajustes:

1.1 - Da conta Depósitos, do Passivo Financeiro, foi excluído o montante de R\$ 469.145.795,44, referente aos Depósitos do SIAC da Administração Direta, Autarquias e Fundações. O mesmo valor foi excluído da conta FGLTDPE - Valores Realizáveis, grupo Realizável, do Ativo Financeiro;

1.2 - Dos grupos Créditos e Dívida Ativa, do Ativo Permanente, foram excluídos os valores de R\$ 503.683.205,41 e R\$ 2.122.693.588,47, respectivamente, referentes aos saldos contabilizados pelo Instituto de Previdência do Estado do Rio Grande do Sul - IPERGS, cujos devedores são outras entidades pertencentes ao Setor Governamental, conforme quadro fornecido pela Divisão de Contabilidade daquele Instituto;

1.3 - Do grupo Créditos, do Ativo Permanente, foi excluído o valor de R\$ 228.515.841,93, referentes aos saldos contabilizados pela Superintendência de Portos e Hidrovias - SPH cujo devedor é o Estado do Rio Grande do Sul;

1.4 - Do grupo Dívida Fundada Interna, do Passivo Permanente, foi excluído o montante de R\$ 74.592.993,61, referente a avais IPERGS honrados pelo Estado, que foi consolidado com a exclusão de R\$ 30.474.216,90, do grupo Realizável e o restante, R\$ 44.118.776,71, foi excluído do grupo Créditos, Conta Crédito de Correção Monetária e Outros Encargos s/Avais. A exclusão da Dívida Fundada do IPERGS também foi considerada na Demonstração da Dívida Fundada Interna (Anexo 16).

1.5 - As movimentações de inscrições e baixas, relativas aos itens 1.2 a 1.4, foram excluídas das Variações Ativas e Passivas constantes na Demonstração de Variações Patrimoniais (Anexo 15). Em decorrência dessas exclusões, o Déficit Verificado, constante no Anexo 15, foi acrescido em R\$ 113.075.752,59, originando um Resultado Patrimonial Consolidado no montante de R\$ 1.217.594.084,93.

2 - Devido às exclusões constantes nos itens 1.1 a 1.4, o Passivo Real Descoberto, no Anexo 14, elevou-se em R\$ 2.854.892.635,81, resultando como Saldo Patrimonial Consolidado o montante de R\$ 17.838.156.059,30.

QUADRO RESUMO DOS AJUSTES DECORRENTES DA CONSOLIDAÇÃO:

ANEXO 13 - BALANÇO FINANCEIRO			
RECEITA		DESPESA	
Receita Orçamentária	(0,00)	Despesa Orçamentária	(0,00)
Receita Extraorçamentária	(469.145.795,44)	Despesa Extraorçamentária	(469.145.795,44)
Transf. Financ.Intragov.-TNI	(1.892.485.861,26)	Transf. Financ.Intragov. - TNI	(1.892.485.861,26)

ANEXO 14 - BALANÇO PATRIMONIAL			
ATIVO		PASSIVO	
Realizável	(499.620.012,34)	Restos a Pagar Processados	(0,00)
Créditos	(776.317.824,05)	Restos a Pagar Não Processados	(0,00)
Dívida Ativa	(2.122.693.588,47)	Depósitos	(469.145.795,44)
Passivo Real Descoberto	2.854.892.635,81	Dívida Fundada Interna	(74.592.993,61)

ANEXO 15 - DEMONSTRAÇÃO DAS VARIAÇÕES PATRIMONIAIS			
VARIAÇÕES ATIVAS		VARIAÇÕES PASSIVAS	
Receita Orçamentária	(0,00)	Despesa Orçamentária	(0,00)
Inscrição de Créditos	(200.106.258,82)	Baixa de Créditos	(87.030.506,23)
Transf. Financ.Intragov. - TNI	(1.892.485.861,26)	Transf. Financ.Intragov. - TNI	(1.892.485.861,26)
Resultado Patrimonial	113.075.752,59		

DEMONSTRATIVOS
DOS RECURSOS
VINCULADOS DA
ADMINISTRAÇÃO
INDIRETA



RECURSO: 0167 - RECEITAS VINCULADAS AO FUNDO DE REFORMA DO ESTADO

SALDO DOS RECURSOS A EMPENHAR, CONSIDERADO NA EXPOSIÇÃO SOBRE GESTÃO DOS RECURSOS VINCULADOS DO EXERCÍCIO DE 2009.....			2.345.669,90
RECEITA	VALOR R\$		
199099970025 ANUL RESTOS-RECURSO 0167	223,95	223,95	
RECEBIMENTO DE NUMERÁRIO			
U.O/FUNDO PROJ. NAT.DESP.ELEM.	VALOR R\$		
35.01 DAER DEPARTAMENTO AUTONOMO DE			
3157 CONSTRUÇÃO DE RODOVIAS			
4.4.90.51 OBRAS E INSTALACOES	1.142,35	1.142,35	
SALDO VINCULADO A EMPENHAR NO PRÓXIMO EXERCÍCIO			2.347.036,20

RECURSO: 0196 - TAXAS E MULTAS DE INFRAÇÃO DE TRANSITO - PARTICIPAÇÃO DO DAER

SALDO DOS RECURSOS A RECEBER, CONSIDERADO NA EXPOSIÇÃO SOBRE GESTÃO DOS RECURSOS VINCULADOS DO EXERCÍCIO DE 2009.....			3.279.562,81-
RECEITA	VALOR R\$		
199099970041 ARP-TAXAS MULTAS TRANSITO	10,55	10,55	
RECEBIMENTO DE NUMERÁRIO			
U.O/FUNDO PROJ. NAT.DESP.ELEM.	VALOR R\$		
35.01 DAER DEPARTAMENTO AUTONOMO DE			
4115 PUBLICIDADE INSTITUCIONAL			
3.3.90.39 OUTROS SERV. DE TERCEIROS	141.987,92		
4449 PUBLICIDADE			
3.3.90.39 OUTROS SERV. DE TERCEIROS	18.963,16		
35.33 DAER ENCARGOS GERAIS DO DAER			
4538 PARCELAMENTO DA DÍVIDA			
3.3.90.47 OBRIG. TRIB. E CONTRIB.	2.844.378,00	3.005.329,08	
DESPESA			
U.O/FUNDO PROJ. NAT.DESP.ELEM.	VALOR R\$		
35.01 DAER DEPARTAMENTO AUTONOMO DE			
4115 PUBLICIDADE INSTITUCIONAL			
3.3.90.39 OUTROS SERV. DE TERCEIROS	243.834,99		
35.33 DAER ENCARGOS GERAIS DO DAER			
4538 PARCELAMENTO DA DÍVIDA			
3.3.90.47 OBRIG. TRIB. E CONTRIB.	2.844.378,00	3.088.212,99	
SALDO VINCULADO A RECEBER NO PRÓXIMO EXERCÍCIO			3.362.436,17-

RECURSO: 0222 - COTA-PARTE CONTRIBUIÇÃO INTERVENÇÃO DOMÍNIO ECONÓMICO-PROJETOS RODOVIÁRIOS-DAER

SALDO DOS RECURSOS A RECEBER, CONSIDERADO NA EXPOSIÇÃO SOBRE GESTÃO DOS RECURSOS VINCULADOS DO EXERCÍCIO DE 2009.....			233.433,00-
SALDO VINCULADO A RECEBER NO PRÓXIMO EXERCÍCIO			233.433,00-

RECURSO: 0225 - COTA-PARTE CONTRIBUIÇÃO INTERVENÇÃO DOMÍNIO ECONÓMICO-PROG CONSTR RODOV-ROTA SOL

SALDO DOS RECURSOS A RECEBER, CONSIDERADO NA EXPOSIÇÃO SOBRE GESTÃO DOS RECURSOS VINCULADOS DO EXERCÍCIO DE 2009.....			88.671,82-
SALDO VINCULADO A RECEBER NO PRÓXIMO EXERCÍCIO			88.671,82-

RECURSO: 0226 - COTA-PARTE CONTRIBUIÇÃO INTERVENÇÃO DOMÍNIO ECONÓMICO-PROG CONSTR RODOVIAS-DAER

SALDO DOS RECURSOS A EMPENHAR, CONSIDERADO NA EXPOSIÇÃO SOBRE GESTÃO DOS RECURSOS VINCULADOS DO EXERCÍCIO DE 2009.....			23.950,06
SALDO VINCULADO A EMPENHAR NO PRÓXIMO EXERCÍCIO			23.950,06

RECURSO: 0227 - COTA-PARTE CIDE-PROGRAMA NACIONAL MANUTENÇÃO RODOVIAS ESTADUAIS-CONTRAPART BIRD

SALDO DOS RECURSOS A RECEBER, CONSIDERADO NA EXPOSIÇÃO SOBRE GESTÃO DOS RECURSOS VINCULADOS DO EXERCÍCIO DE 2009.....			553.216,91-
SALDO VINCULADO A RECEBER NO PRÓXIMO EXERCÍCIO			553.216,91-

RECURSO: 0228 - COTA-PARTE DA CIDE - INTERLIGACAO MUNICIPIOS MALHA RODOVIARIA ESTADUAL - DAER

SALDO DOS RECURSOS A EMPENHAR, CONSIDERADO NA EXPOSIÇÃO SOBRE GESTÃO DOS RECURSOS VINCULADOS DO EXERCÍCIO DE 2009.....	261.039,79
SALDO VINCULADO A EMPENHAR NO PRÓXIMO EXERCÍCIO	261.039,79

RECURSO: 0232 - COTA-PARTE CIDE-OBRAS ESPECIAIS

SALDO DOS RECURSOS A RECEBER, CONSIDERADO NA EXPOSIÇÃO SOBRE GESTÃO DOS RECURSOS VINCULADOS DO EXERCÍCIO DE 2009.....	6.644.958,91-
RECEITA	
199099970052 ARP CIDE-PRMRE-BIRD	1.102.547,91 1.102.547,91
RECEBIMENTO DE NUMERÁRIO	
U.O/FUNDO PROJ. NAT.DESP.ELEM.	VALOR R\$
35.01 DAER DEPARTAMENTO AUTONOMO DE	
3100 CONST.RS/471-TRONCO NORTE	
3100 CONSTRUCAO DA RS/471-TRON	
4.4.90.51 OBRAS E INSTALACOES	24.999.999,99
3157 CONSTRUCAO DE RODOVIAS	
4.4.90.51 OBRAS E INSTALACOES	30.601.094,68
3158 CONSTRUCAO E REPAROS OAE	
4.4.90.51 OBRAS E INSTALACOES	453.400,06
4307 PLANEJ RODOV ESTADUAL	
4307 PLANEJAMENTO RODOVIARIO E	
3.3.90.39 OUTROS SERV. DE TERCEIROS	260.166,85
4.4.90.51 OBRAS E INSTALACOES	529.248,84 56.843.910,42
DESPESA	
U.O/FUNDO PROJ. NAT.DESP.ELEM.	VALOR R\$
35.01 DAER DEPARTAMENTO AUTONOMO DE	
3100 CONST.RS/471-TRONCO NORTE	
4.4.90.51 OBRAS E INSTALACOES	20.000.000,00
3157 CONSTRUCAO DE RODOVIAS	
4.4.90.51 OBRAS E INSTALACOES	35.904.959,43
3158 CONSTRUCAO E REPAROS OAE	
4.4.90.51 OBRAS E INSTALACOES	380.000,00
4307 PLANEJ RODOV ESTADUAL	
3.3.90.39 OUTROS SERV. DE TERCEIROS	112.519,94
4.4.90.51 OBRAS E INSTALACOES	1.630.523,23 58.028.002,60
TRANSFERÊNCIA DE NUMERÁRIO	
U.O/FUNDO PROJ. NAT.DESP.ELEM.	VALOR R\$
14.90 SECRETARIA DA FAZENDA FUNSEFAZ	
1917 TRANSPARENCIA RS	
4.4.90.51 OBRAS E INSTALACOES	113.754,12 113.754,12
SALDO VINCULADO A RECEBER NO PRÓXIMO EXERCÍCIO	6.840.257,30-

RECURSO: 0300 - RECEITA DE OPERACOES DE CREDITO

SALDO DOS RECURSOS A EMPENHAR, CONSIDERADO NA EXPOSIÇÃO SOBRE GESTÃO DOS RECURSOS VINCULADOS DO EXERCÍCIO DE 2009.....	1.959,26
SALDO VINCULADO A EMPENHAR NO PRÓXIMO EXERCÍCIO	1.959,26

RECURSO: 1101 - CONSTRUCAO E RECUPERACAO DA MALHA RODOVIARIA - LEI 13.328/2009

SALDO DOS RECURSOS A RECEBER, CONSIDERADO NA EXPOSIÇÃO SOBRE GESTÃO DOS
RECURSOS VINCULADOS DO EXERCÍCIO DE 2009..... 0,00

RECEBIMENTO DE NUMERÁRIO				
U.O/FUNDO	PROJ. NAT.DESP.ELEM.		VALOR R\$	
35.01	DAER DEPARTAMENTO AUTONOMO DE			
	3100 CONST.RS/471-TRONCO NORTE			
	4.4.90.51 OBRAS E INSTALACOES	95.374.824,09		
	4.4.90.92 DESP DE EXERC. ANTERIORES	26.763.913,20		
	3151 ACES MUN INTEGR MAL RODOV			
	4.4.90.51 OBRAS E INSTALACOES	154.386.888,87		
	4.4.90.92 DESP DE EXERC. ANTERIORES	13.521.743,63		
	3152 DUPLICA RS - RS/118			
	4.4.90.51 OBRAS E INSTALACOES	5.694.860,00		
	4.4.90.92 DESP DE EXERC. ANTERIORES	233.956,96		
	3153 DUPLICA RS - RS/734			
	4.4.90.51 OBRAS E INSTALACOES	3.301.283,29		
	4.4.90.92 DESP DE EXERC. ANTERIORES	507.881,14		
	3157 CONSTRUCAO DE RODOVIAS			
	4.4.90.51 OBRAS E INSTALACOES	52.483.665,78		
	4.4.90.92 DESP DE EXERC. ANTERIORES	739.832,67		
	3158 CONSTRUCAO E REPAROS OAE			
	4.4.90.51 OBRAS E INSTALACOES	49.608.043,77		
	4.4.90.92 DESP DE EXERC. ANTERIORES	91.819,49		
	3160 CONSERVACAO DE RODOVIAS			
	4.4.90.51 OBRAS E INSTALACOES	204.554,30		
	3162 CONVENIOS MUNICIPAIS			
	4.4.20.92 DESP DE EXERC. ANTERIORES	809.778,38		
	4.4.40.42 AUXILIOS	30.902.373,67		
	3195 RESTAU EMER-ESTADO ESTRAD			
	4.4.90.51 OBRAS E INSTALACOES	183.395.069,33		
	4.4.90.92 DESP DE EXERC. ANTERIORES	3.020.016,87		
	4.4.90.93 INDENIZACOES RESTITUICOES	562.964,60		
	3252 REST TRECH CRIT-E ESTRADA			
	4.4.90.51 OBRAS E INSTALACOES	1.369.972,63		
	3259 REST,MAN-CREMA-E ESTRADA			
	4.4.90.51 OBRAS E INSTALACOES	1.994.455,61		
	4.4.90.92 DESP DE EXERC. ANTERIORES	788.936,98		
	3273 DESAPROPRIACOES			
	4.4.90.92 DESP DE EXERC. ANTERIORES	605.450,73		
	4.4.90.93 INDENIZACOES RESTITUICOES	3.394.818,37		
	3278 DUPLICA RS-AMPL CAPACIDAD			
	4.4.90.51 OBRAS E INSTALACOES	3.331.215,64		
	3287 PAVIMENTACAO TURISTICA			
	4.4.90.51 OBRAS E INSTALACOES	2.753.766,80		
	3289 EMERGENCIAS RODOVIAS EST			
	4.4.40.42 AUXILIOS	14.998.165,00		
	4307 PLANEJ RODOV ESTADUAL			
	4.4.90.51 OBRAS E INSTALACOES	466.996,61	651.307.248,41	
DESPESA				
U.O/FUNDO	PROJ. NAT.DESP.ELEM.		VALOR R\$	
35.01	DAER DEPARTAMENTO AUTONOMO DE			
	3100 CONST.RS/471-TRONCO NORTE			
	4.4.50.42 AUXILIOS			
	4.4.90.51 OBRAS E INSTALACOES	96.500.263,10		
	4.4.90.92 DESP DE EXERC. ANTERIORES	26.763.913,71		
	3151 ACES MUN INTEGR MAL RODOV			
	4.4.90.51 OBRAS E INSTALACOES	161.529.005,31		
	4.4.90.92 DESP DE EXERC. ANTERIORES	13.527.360,89		
	3152 DUPLICA RS - RS/118			
	4.4.90.51 OBRAS E INSTALACOES	5.784.362,73		
	4.4.90.92 DESP DE EXERC. ANTERIORES	233.956,96		
	3153 DUPLICA RS - RS/734			
	4.4.90.51 OBRAS E INSTALACOES	3.633.249,79		
	4.4.90.92 DESP DE EXERC. ANTERIORES	507.881,52		
	3157 CONSTRUCAO DE RODOVIAS			
	4.4.90.51 OBRAS E INSTALACOES	54.098.511,33		
	4.4.90.92 DESP DE EXERC. ANTERIORES	747.911,09		
	3158 CONSTRUCAO E REPAROS OAE			
	4.4.90.51 OBRAS E INSTALACOES	49.610.066,67		
	4.4.90.92 DESP DE EXERC. ANTERIORES	92.000,00		
	3160 CONSERVACAO DE RODOVIAS			
	3.3.90.39 OUTROS SERV. DE TERCEIROS	250.000,00		
	4.4.90.51 OBRAS E INSTALACOES	304.554,32		
	3162 CONVENIOS MUNICIPAIS			
	4.4.20.92 DESP DE EXERC. ANTERIORES	809.778,38		
	4.4.40.42 AUXILIOS	32.005.153,72		
	3195 RESTAU EMER-ESTADO ESTRAD			
	4.4.90.51 OBRAS E INSTALACOES	183.436.877,48		
	4.4.90.92 DESP DE EXERC. ANTERIORES	3.020.018,03		
	4.4.90.93 INDENIZACOES RESTITUICOES	562.964,60		
	3252 REST TRECH CRIT-E ESTRADA			
	4.4.90.51 OBRAS E INSTALACOES	1.369.972,63		
	3259 REST,MAN-CREMA-E ESTRADA			
	4.4.90.51 OBRAS E INSTALACOES	2.159.488,97		
	4.4.90.92 DESP DE EXERC. ANTERIORES	788.936,98		
	3273 DESAPROPRIACOES			
	4.4.90.92 DESP DE EXERC. ANTERIORES	955.949,98		
	4.4.90.93 INDENIZACOES RESTITUICOES	3.675.089,63		
	3278 DUPLICA RS-AMPL CAPACIDAD			
	4.4.90.51 OBRAS E INSTALACOES	5.924.532,20		
	3287 PAVIMENTACAO TURISTICA			
	4.4.90.51 OBRAS E INSTALACOES	4.412.569,47		
	3289 EMERGENCIAS RODOVIAS EST			
	4.4.40.42 AUXILIOS	14.998.165,00		
	4307 PLANEJ RODOV ESTADUAL			
	4.4.40.42 AUXILIOS	50.000,00		
	4.4.90.51 OBRAS E INSTALACOES	3.100.835,76		
	4.4.90.92 DESP DE EXERC. ANTERIORES		670.853.370,25	

EXERCÍCIO DE 2010	DEPARTAMENTO AUTONOMO DE ESTRADAS DE RODAGEM DEMONSTRATIVO DOS RECURSOS VINCULADOS	RFPE045/00004
SALDO VINCULADO A RECEBER NO PRÓXIMO EXERCÍCIO		19.546.121,84-
RECURSO: 1682 - CONVENIO ANTT/ST 013/2002-FISCALIZACAO VALE-PEDAGIO S/ TRANSP. RODOV. E CARGAS		
SALDO DOS RECURSOS A EMPENHAR, CONSIDERADO NA EXPOSIÇÃO SOBRE GESTÃO DOS RECURSOS VINCULADOS DO EXERCÍCIO DE 2009.....		95.000,00-
RECEBIMENTO DE NUMERÁRIO		
U.O/FUNDO PROJ. NAT.DESP.ELEM.	VALOR R\$	
35.01 DAER DEPARTAMENTO AUTONOMO DE		
4317 FISCALIZACAO DE TRANSITO		
4.4.90.52 EQUIP. E MATERIAL	95.000,00	95.000,00
SALDO VINCULADO A EMPENHAR NO PRÓXIMO EXERCÍCIO		0,00
RECURSO: 8015 - MULTAS DE INFRACAO DE TRANSITO APLICADAS P/ BATALHAO DE POLICIA RODOVIARIA-DAER		
SALDO DOS RECURSOS A EMPENHAR, CONSIDERADO NA EXPOSIÇÃO SOBRE GESTÃO DOS RECURSOS VINCULADOS DO EXERCÍCIO DE 2009.....		1.728.646,68
RECEITA	VALOR R\$	
191915990002 MULTA INFR TRANS-PR-DAER	18.037.154,23	
193199010003 TXS E MULTS DAER DIV ATIV	39.009,12	
199099970172 ARP-MULTAS INFR TRANSITO	1.012.838,87	19.089.002,22
DESPESA		
U.O/FUNDO PROJ. NAT.DESP.ELEM.	VALOR R\$	
35.01 DAER DEPARTAMENTO AUTONOMO DE		
3160 CONSERVACAO DE RODOVIAS		
3.3.90.30 MATERIAL DE CONSUMO	2.812.440,24	
3.3.90.39 OUTROS SERV. DE TERCEIROS	9.887.902,68	
3.3.90.92 DESP DE EXERC. ANTERIORES	520.034,33	
4.4.90.51 OBRAS E INSTALACOES	1.299.780,28	
3195 RESTAU EMER-ESTADO ESTRAD		
4.4.90.51 OBRAS E INSTALACOES	2.384.000,00	
4449 PUBLICIDADE-PREV ACIDENTE		
3.3.90.39 OUTROS SERV. DE TERCEIROS	991.672,78	
3.3.90.92 DESP DE EXERC. ANTERIORES	3.791,24	17.899.621,55
SALDO VINCULADO A EMPENHAR NO PRÓXIMO EXERCÍCIO		2.918.027,35
RECURSO: 8016 - MULTAS DE INFRACAO DE TRANSITO APLICADAS POR CONTROLADORES ELETRONICOS - DAER		
SALDO DOS RECURSOS A EMPENHAR, CONSIDERADO NA EXPOSIÇÃO SOBRE GESTÃO DOS RECURSOS VINCULADOS DO EXERCÍCIO DE 2009.....		2.895.529,61
RECEITA	VALOR R\$	
191915990003 MULTA INF TRANS-CONTR ELE	14.271.104,68	
199099970173 ARP - MTS INFR TRANS DAER	476.606,50	14.747.711,18
DESPESA		
U.O/FUNDO PROJ. NAT.DESP.ELEM.	VALOR R\$	
35.01 DAER DEPARTAMENTO AUTONOMO DE		
3160 CONSERVACAO DE RODOVIAS		
3.3.90.30 MATERIAL DE CONSUMO	216.908,55	
3.3.90.39 OUTROS SERV. DE TERCEIROS	2.812.411,79	
3.3.90.92 DESP DE EXERC. ANTERIORES	206.704,48	
3195 RESTAU EMER-ESTADO ESTRAD		
4.4.90.51 OBRAS E INSTALACOES	985.000,00	
3252 REST TRECH CRIT-E ESTRADA		
4.4.90.51 OBRAS E INSTALACOES	14.284,03	
4315 CONTR ELETRON VELOCIDADE		
3.3.90.14 DIARIAS-CIVIL	18.510,68	
3.3.90.30 MATERIAL DE CONSUMO	37.458,21	
3.3.90.39 OUTROS SERV. DE TERCEIROS	8.360.384,20	
3.3.90.92 DESP DE EXERC. ANTERIORES	2.669.792,54	
3.3.90.93 INDENIZACOES RESTITUICOES	7.838,80	15.329.293,28
SALDO VINCULADO A EMPENHAR NO PRÓXIMO EXERCÍCIO		2.313.947,51

RECURSO: 8017 - TARIFA DE PADAGIO - RS 135

SALDO DOS RECURSOS A EMPENHAR, CONSIDERADO NA EXPOSIÇÃO SOBRE GESTÃO DOS RECURSOS VINCULADOS DO EXERCÍCIO DE 2009.....				16.832.817,25
RECEITA				VALOR R\$
160003990001	TARIFA PADAGIO - RS-135		6.292.580,95	
199099970174	ARP-TARIFA PADAGIO RS/135		320.721,06	6.613.302,01
DESPESA				
U.O/FUNDO PROJ. NAT.DESP.ELEM.			VALOR R\$	
35.01 DAER	DEPARTAMENTO AUTÔNOMO DE			
3161	PEDAGIO,DIRETA (COMUNITAR)			
	3.3.90.14 DIARIAS-CIVIL		55.171,01	
	3.3.90.30 MATERIAL DE CONSUMO		34.569,46	
	3.3.90.33 PASSAGEM E DESP. COM LOC.		4.000,00	
	3.3.90.35 SERVICOS DE CONSULTORIA			
	3.3.90.39 OUTROS SERV. DE TERCEIROS		116.687,49	
	3.3.90.92 DESP DE EXERC. ANTERIORES		44.650,00	
	3.3.90.93 INDENIZACOES RESTITUICOES		1.382.323,87	
	4.4.90.51 OBRAS E INSTALACOES		10.078.028,96	
	4.4.90.52 EQUIP. E MATERIAL		100.000,00	
	4.4.90.92 DESP DE EXERC. ANTERIORES		10.666,23	11.826.097,02
SALDO VINCULADO A EMPENHAR NO PRÓXIMO EXERCÍCIO				11.620.022,24

RECURSO: 8018 - TARIFA DE PEDAGIO - RS 239

SALDO DOS RECURSOS A EMPENHAR, CONSIDERADO NA EXPOSIÇÃO SOBRE GESTÃO DOS RECURSOS VINCULADOS DO EXERCÍCIO DE 2009.....				11.811.159,20
RECEITA				VALOR R\$
160003990002	TARIFA PEDAGIO - RS-239		14.664.393,03	
199099970175	ARP TARIFA PEDARIO RS 239		648.443,45	15.312.836,48
DESPESA				
U.O/FUNDO PROJ. NAT.DESP.ELEM.			VALOR R\$	
35.01 DAER	DEPARTAMENTO AUTÔNOMO DE			
3161	PEDAGIO,DIRETA (COMUNITAR)			
	3.3.90.14 DIARIAS-CIVIL		34.508,67	
	3.3.90.30 MATERIAL DE CONSUMO		23.327,60	
	3.3.90.35 SERVICOS DE CONSULTORIA		477.668,14	
	3.3.90.39 OUTROS SERV. DE TERCEIROS		157.755,46	
	3.3.90.93 INDENIZACOES RESTITUICOES		1.794.863,71	
	4.4.40.42 AUXILIOS		1.193.151,77	
	4.4.90.51 OBRAS E INSTALACOES		3.641.857,45	
	4.4.90.52 EQUIP. E MATERIAL		727.293,10	8.050.425,90
SALDO VINCULADO A EMPENHAR NO PRÓXIMO EXERCÍCIO				19.073.569,78

RECURSO: 8019 - TARIFA DE PEDAGIO - RS 240

SALDO DOS RECURSOS A EMPENHAR, CONSIDERADO NA EXPOSIÇÃO SOBRE GESTÃO DOS RECURSOS VINCULADOS DO EXERCÍCIO DE 2009.....				21.808.049,06
RECEITA				VALOR R\$
160003990003	TARIFA PEDAGIO - RS-240		19.439.856,90	
199099970176	ARP-TARIFA PEDAGIO RS/240		494.746,34	19.934.603,24
DESPESA				
U.O/FUNDO PROJ. NAT.DESP.ELEM.			VALOR R\$	
35.01 DAER	DEPARTAMENTO AUTÔNOMO DE			
3161	PEDAGIO,DIRETA (COMUNITAR)			
	3.3.90.14 DIARIAS-CIVIL		45.882,78	
	3.3.90.30 MATERIAL DE CONSUMO		26.722,81	
	3.3.90.33 PASSAGEM E DESP. COM LOC.		3.000,00	
	3.3.90.35 SERVICOS DE CONSULTORIA		47.554,53	
	3.3.90.39 OUTROS SERV. DE TERCEIROS		381.468,76	
	3.3.90.93 INDENIZACOES RESTITUICOES		1.761.009,44	
	4.4.90.51 OBRAS E INSTALACOES		14.605.078,12	
	4.4.90.52 EQUIP. E MATERIAL		669.338,90	17.540.055,34
SALDO VINCULADO A EMPENHAR NO PRÓXIMO EXERCÍCIO				24.202.596,96

RECURSO: 8021 - CONVENIO MJ-DPRF/ST-DAER-PJ 002/99-MULTAS CONTROLADORES DE VELOCIDADE

SALDO DOS RECURSOS A EMPENHAR, CONSIDERADO NA EXPOSIÇÃO SOBRE GESTÃO DOS RECURSOS VINCULADOS DO EXERCÍCIO DE 2009.....				92.963,80
RECEITA				VALOR R\$
176199990183	TR C MJ-DPRF/ST-DAER 2/99		81.329,04	81.329,04
DESPESA				
U.O/FUNDO PROJ. NAT.DESP.ELEM.			VALOR R\$	
35.01 DAER	DEPARTAMENTO AUTÔNOMO DE			
3160	CONSERVACAO DE RODOVIAS			
	3.3.90.39 OUTROS SERV. DE TERCEIROS		111.423,89	111.423,89
SALDO VINCULADO A EMPENHAR NO PRÓXIMO EXERCÍCIO				62.868,95

RECURSO: 8022 - CONVENIO SEHAB-COHAB/DAER PJ/08/00-EXECUCAO SERVICOS E OBRAS FAZENDA STA MARIA

SALDO DOS RECURSOS A EMPENHAR, CONSIDERADO NA EXPOSIÇÃO SOBRE GESTÃO DOS RECURSOS VINCULADOS DO EXERCÍCIO DE 2009.....	576,92
SALDO VINCULADO A EMPENHAR NO PRÓXIMO EXERCÍCIO	576,92

RECURSO: 8023 - MULTAS DE INFRAÇÃO DE TRANSITO P/EXCESSO DE PESO DE CARGA-ART.231 DA LEI 9503/97

SALDO DOS RECURSOS A EMPENHAR, CONSIDERADO NA EXPOSIÇÃO SOBRE GESTÃO DOS RECURSOS VINCULADOS DO EXERCÍCIO DE 2009.....	175.396,19
DESPESA	
U.O/FUNDO PROJ. NAT.DESP.ELEM.	VALOR R\$
35.01 DAER DEPARTAMENTO AUTONOMO DE	
4316 CONTROLE PESO RODOVIAS	
3.3.90.14 DIARIAS-CIVIL	762,57
	762,57
SALDO VINCULADO A EMPENHAR NO PRÓXIMO EXERCÍCIO	174.633,62

RECURSO: 8026 - CONVENIO PM DE BOA VISTA DO SUL/DAER PJ/030/98-PAVIMENTACAO RODOVIA 453 AM 9180

SALDO DOS RECURSOS A EMPENHAR, CONSIDERADO NA EXPOSIÇÃO SOBRE GESTÃO DOS RECURSOS VINCULADOS DO EXERCÍCIO DE 2009.....	25.726,80
SALDO VINCULADO A EMPENHAR NO PRÓXIMO EXERCÍCIO	25.726,80

RECURSO: 8028 - RECEITAS PROVENIENTES DA UTILIZACAO E COMERCIALIZAO DAS FAIXAS DE DOMINIO

SALDO DOS RECURSOS A EMPENHAR, CONSIDERADO NA EXPOSIÇÃO SOBRE GESTÃO DOS RECURSOS VINCULADOS DO EXERCÍCIO DE 2009.....	468.974,28
RECEITA	
	VALOR R\$
133399990012 REC PERM USO FX DOMINIO	365.579,96
139099010016 REC PUBLICIDADE FX DOMINI	19.535,28
139099010017 REC AUTORIZ ACESSO FX DOM	28.342,57
160099010031 SERV AN PROJ-REDE E LINHA	45.105,63
160099010032 SERV AN EXP-ENGENHO PUBL	102,23
160099010033 SERV AN PROJ-ACESSO COM	8.232,12
	466.897,79
SALDO VINCULADO A EMPENHAR NO PRÓXIMO EXERCÍCIO	935.872,07

RECURSO: 8029 - PARTICIPACAO NA REMUNERACAO DE SERVICOS CONCEDIDOS - PEDAGIOS DAER

SALDO DOS RECURSOS A EMPENHAR, CONSIDERADO NA EXPOSIÇÃO SOBRE GESTÃO DOS RECURSOS VINCULADOS DO EXERCÍCIO DE 2009.....	6.258.379,57
RECEITA	
	VALOR R\$
133999010004 PART REM SERV-PEDAGIOS	824.450,86
199099970470 ANRP SERV CONC PEDAG DAER	845.670,16
	1.670.121,02
DESPESA	
U.O/FUNDO PROJ. NAT.DESP.ELEM.	VALOR R\$
35.01 DAER DEPARTAMENTO AUTONOMO DE	
3164 FISCALIZ RODOV CONCEDIDAS	
3.3.90.14 DIARIAS-CIVIL	10.801,70
3.3.90.30 MATERIAL DE CONSUMO	390,00
3.3.90.39 OUTROS SERV. DE TERCEIROS	535,00
3264 EQUIPAMENTOS E MAQUINARIO	
4.4.90.52 EQUIP. E MATERIAL	134.344,00
	146.070,70
SALDO VINCULADO A EMPENHAR NO PRÓXIMO EXERCÍCIO	7.782.429,89

RECURSO: 8030 - MULTAS DE INFRAÇÃO DE TRANSITO DESTINADAS AO BATALHAO DE POLICIA RODOVIARIA-BPR

SALDO DOS RECURSOS A EMPENHAR, CONSIDERADO NA EXPOSIÇÃO SOBRE GESTÃO DOS RECURSOS VINCULADOS DO EXERCÍCIO DE 2009.....	280.551,34
--	------------

RECEITA	VALOR R\$	
191915990002 MULTA INFR TRANS-PR-DAER	7.730.208,92	
193199010003 TXS E MULTS DAER DIV ATIV	16.718,01	
199099970446 ARP-MULTAS TRANS BPR	71.864,72	7.818.791,65

DESPESA	VALOR R\$	
U.O/FUNDO PROJ. NAT.DESP.ELEM.		
35.01 DAER DEPARTAMENTO AUTONOMO DE		
4317 FISCALIZ TRANSITO (BPRV)		
3.3.90.14 DIARIAS-CIVIL	3.484.972,59	
3.3.90.30 MATERIAL DE CONSUMO	1.835.255,28	
3.3.90.33 PASSAGEM E DESP. COM LOC.	5.377,44	
3.3.90.36 OUTROS SERV. DE TERC. FIS	41.350,00	
3.3.90.39 OUTROS SERV. DE TERCEIROS	988.560,40	
3.3.90.92 DESP DE EXERC. ANTERIORES	157.411,26	
3.3.90.93 INDENIZACOES RESTITUICOES	8.325,38	
4.4.90.52 EQUIP. E MATERIAL	97.000,00	6.618.252,35

SALDO VINCULADO A EMPENHAR NO PRÓXIMO EXERCÍCIO	1.481.090,64
---	--------------

RECURSO: 8031 - CONTRATO CEF-MTUR-DAER 276706-56-TURISMO SOCIAL

SALDO DOS RECURSOS A EMPENHAR, CONSIDERADO NA EXPOSIÇÃO SOBRE GESTÃO DOS RECURSOS VINCULADOS DO EXERCÍCIO DE 2009.....	0,00
--	------

RECEITA	VALOR R\$	
132501990597 RDEV C CEF-MTUR-DAER	35.315,81	
247199990263 TR C CEF-MTUR-DAER 276706	1.000.000,00	1.035.315,81

DESPESA	VALOR R\$	
U.O/FUNDO PROJ. NAT.DESP.ELEM.		
35.01 DAER DEPARTAMENTO AUTONOMO DE		
3287 PAVIMENTAÇÃO TURISTICA		
4.4.90.51 OBRAS E INSTALACOES	1.014.513,10	1.014.513,10

SALDO VINCULADO A EMPENHAR NO PRÓXIMO EXERCÍCIO	20.802,71
---	-----------

RECURSO: 8032 - CONTRATO CEF-PM CAMBARA DO SUL/DAER PJ/TP 163.98.10-CONSTRUCAO RS 020

SALDO DOS RECURSOS A EMPENHAR, CONSIDERADO NA EXPOSIÇÃO SOBRE GESTÃO DOS RECURSOS VINCULADOS DO EXERCÍCIO DE 2009.....	0,00
--	------

RECEITA	VALOR R\$	
247399990003 TR C CEFC-PM CAMBARA-DAER	433.248,53	433.248,53

DESPESA	VALOR R\$	
U.O/FUNDO PROJ. NAT.DESP.ELEM.		
35.01 DAER DEPARTAMENTO AUTONOMO DE		
3287 PAVIMENTAÇÃO TURISTICA		
4.4.90.51 OBRAS E INSTALACOES	433.248,53	433.248,53

SALDO VINCULADO A EMPENHAR NO PRÓXIMO EXERCÍCIO	0,00
---	------

PORTO ALEGRE, 31 DE DEZEMBRO DE 2010

RECURSO: 0167 - RECEITAS VINCULADAS AO FUNDO DE REFORMA DO ESTADO

SALDO DOS RECURSOS A EMPENHAR, CONSIDERADO NA EXPOSIÇÃO SOBRE GESTÃO DOS RECURSOS VINCULADOS DO EXERCÍCIO DE 2009.....	107.395,24
SALDO VINCULADO A EMPENHAR NO PRÓXIMO EXERCÍCIO	107.395,24

RECURSO: 0229 - COTA-PARTE CONTRIBUICAO INTERVENCAO DOMINIO ECONOMICO-OBRA PORT E HIDROVIAR-ST

SALDO DOS RECURSOS A RECEBER, CONSIDERADO NA EXPOSIÇÃO SOBRE GESTÃO DOS RECURSOS VINCULADOS DO EXERCÍCIO DE 2009.....			3.843.552,16-
RECEITA			
199099970051 ARP COTA-PARTE CIDE	VALOR R\$		
	52.678,42		52.678,42
RECEBIMENTO DE NUMERÁRIO			
U.O/FUNDO PROJ. NAT.DESP.ELEM.	VALOR R\$		
36.01 SUPERINT.PORTOS HIDROVIAS ADMINISTRACAO CENTRA			
4221 MAN CANAIS DE NAVEGACAO			
4221 MANUTENCAO CANAIS DE NAVE			
3.3.90.39 OUTROS SERV. DE TERCEIROS	3.306.313,99		
4302 MANUTENCAO E QUALIFICACAO			
4.4.90.51 OBRAS E INSTALACOES	1.855.390,91		5.161.704,90
DESPESA			
U.O/FUNDO PROJ. NAT.DESP.ELEM.	VALOR R\$		
36.01 SUPERINT.PORTOS HIDROVIAS ADMINISTRACAO CE			
4221 MAN CANAIS DE NAVEGACAO			
3.3.90.39 OUTROS SERV. DE TERCEIROS	3.997.296,19		3.997.296,19
SALDO VINCULADO A RECEBER NO PRÓXIMO EXERCÍCIO			2.626.465,03-

RECURSO: 7834 - TRANSFERENCIA ANTAQ-MT/SPH-RES 670/06-AQUISICAO EQUIPAMENTOS

SALDO DOS RECURSOS A EMPENHAR, CONSIDERADO NA EXPOSIÇÃO SOBRE GESTÃO DOS RECURSOS VINCULADOS DO EXERCÍCIO DE 2009.....	97.242,52
SALDO VINCULADO A EMPENHAR NO PRÓXIMO EXERCÍCIO	97.242,52

RECURSO: 8024 - CONVENIO SPH/MT-APOIO TECNICO FINANCEIRO AMPLIACAO INFRA-ESTRUTURA PORTO DE POA

SALDO DOS RECURSOS A EMPENHAR, CONSIDERADO NA EXPOSIÇÃO SOBRE GESTÃO DOS RECURSOS VINCULADOS DO EXERCÍCIO DE 2009.....	450.000,00
SALDO VINCULADO A EMPENHAR NO PRÓXIMO EXERCÍCIO	450.000,00

PORTO ALEGRE, 31 DE DEZEMBRO DE 2010

RECURSO: 8001 - QUOTA DE PREVIDENCIA - DESPESA ADMINISTRATIVA

SALDO DOS RECURSOS A EMPENHAR, CONSIDERADO NA EXPOSIÇÃO SOBRE GESTÃO DOS RECURSOS VINCULADOS DO EXERCÍCIO DE 2009.....	53.039,48
SALDO VINCULADO A EMPENHAR NO PRÓXIMO EXERCÍCIO	53.039,48

RECURSO: 8002 - QUOTA DE MELHORIA DE PENSÃO

SALDO DOS RECURSOS A RECEBER, CONSIDERADO NA EXPOSIÇÃO SOBRE GESTÃO DOS RECURSOS VINCULADOS DO EXERCÍCIO DE 2009.....	76.779.874,96-
SALDO VINCULADO A RECEBER NO PRÓXIMO EXERCÍCIO	76.779.874,96-

RECURSO: 8003 - CONTRIBUICAO A ASSISTENCIA MEDICA

SALDO DOS RECURSOS A EMPENHAR, CONSIDERADO NA EXPOSIÇÃO SOBRE GESTÃO DOS RECURSOS VINCULADOS DO EXERCÍCIO DE 2009.....			681.771,81
RECEITA	VALOR R\$		
199099970166 ARP-CONTRIB ASSIST MEDICA	48.581,72	48.581,72	
SALDO VINCULADO A EMPENHAR NO PRÓXIMO EXERCÍCIO			730.353,53

RECURSO: 8027 - CONVENIO MPAS/ESTADO RS-IPERGS - COMPENSACAO PREVIDENCIARIA

SALDO DOS RECURSOS A RECEBER, CONSIDERADO NA EXPOSIÇÃO SOBRE GESTÃO DOS RECURSOS VINCULADOS DO EXERCÍCIO DE 2009.....	44.455.797,18-
SALDO VINCULADO A RECEBER NO PRÓXIMO EXERCÍCIO	44.455.797,18-

RECURSO: 8102 - RECURSO PROPRIO DO IPERGS ORIUNDO DO TRIBUNAL DE CONTAS DO ESTADO

SALDO DOS RECURSOS A EMPENHAR, CONSIDERADO NA EXPOSIÇÃO SOBRE GESTÃO DOS RECURSOS VINCULADOS DO EXERCÍCIO DE 2009.....	57.801,49
SALDO VINCULADO A EMPENHAR NO PRÓXIMO EXERCÍCIO	57.801,49

RECURSO: 8103 - RECURSO PROPRIO DO IPERGS ORIUNDO DO TRIBUNAL DE JUSTICA DO ESTADO

SALDO DOS RECURSOS A EMPENHAR, CONSIDERADO NA EXPOSIÇÃO SOBRE GESTÃO DOS RECURSOS VINCULADOS DO EXERCÍCIO DE 2009.....	3.150,64
SALDO VINCULADO A EMPENHAR NO PRÓXIMO EXERCÍCIO	3.150,64

RECURSO: 8108 - RECURSO PROPRIO DO IPERGS ORIUNDO DO PODER EXECUTIVO

SALDO DOS RECURSOS A RECEBER, CONSIDERADO NA EXPOSIÇÃO SOBRE GESTÃO DOS RECURSOS VINCULADOS DO EXERCÍCIO DE 2009.....			27.107.921,04-
RECEITA	VALOR R\$		
199099970426 ARP-IPERGS PE	2.956,24	2.956,24	
SALDO VINCULADO A RECEBER NO PRÓXIMO EXERCÍCIO			27.104.964,80-

RECURSO: 8119 - RECURSO PROPRIO DO IPERGS ORIUNDO DA SECRETARIA DA EDUCACAO

SALDO DOS RECURSOS A EMPENHAR, CONSIDERADO NA EXPOSIÇÃO SOBRE GESTÃO DOS RECURSOS VINCULADOS DO EXERCÍCIO DE 2009.....	23.421,29
SALDO VINCULADO A EMPENHAR NO PRÓXIMO EXERCÍCIO	23.421,29

RECURSO: 8120 - RECURSO PROPRIO DO IPERGS ORIUNDO DA SECRETARIA DA SAUDE

SALDO DOS RECURSOS A EMPENHAR, CONSIDERADO NA EXPOSIÇÃO SOBRE GESTÃO DOS RECURSOS VINCULADOS DO EXERCÍCIO DE 2009.....	3.538,28
SALDO VINCULADO A EMPENHAR NO PRÓXIMO EXERCÍCIO	3.538,28

RECURSO: 8135 - RECURSO PROPRIO DO IPERGS ORIUNDO DE AUTARQUIAS

SALDO DOS RECURSOS A RECEBER, CONSIDERADO NA EXPOSIÇÃO SOBRE GESTÃO DOS RECURSOS VINCULADOS DO EXERCÍCIO DE 2009.....	10.415,29-
SALDO VINCULADO A RECEBER NO PRÓXIMO EXERCÍCIO	10.415,29-

RECURSO: 8137 - CONTRIBUICOES AO IPERGS INCIDENTES SOBRE PRECATORIOS E REQUISICOES PEQUENO VALOR

SALDO DOS RECURSOS A EMPENHAR, CONSIDERADO NA EXPOSIÇÃO SOBRE GESTÃO DOS RECURSOS VINCULADOS DO EXERCÍCIO DE 2009.....	197.484,85
SALDO VINCULADO A EMPENHAR NO PRÓXIMO EXERCÍCIO	197.484,85

RECURSO: 8200 - CONTRIBUICAO DOS SERVIDORES AO RPPS/RS

SALDO DOS RECURSOS A RECEBER, CONSIDERADO NA EXPOSIÇÃO SOBRE GESTÃO DOS RECURSOS VINCULADOS DO EXERCÍCIO DE 2009.....	887.128.577,62-
RECEITA	VALOR R\$
199099970410 ARP CONTRIB SERVIDOR RPPS	428.647,51
SALDO VINCULADO A RECEBER NO PRÓXIMO EXERCÍCIO	886.699.930,11-

RECURSO: 8201 - CONTRIBUICAO PATRONAL AO RPPS/RS

SALDO DOS RECURSOS A RECEBER, CONSIDERADO NA EXPOSIÇÃO SOBRE GESTÃO DOS RECURSOS VINCULADOS DO EXERCÍCIO DE 2009.....	94.654.074,26-
RECEITA	VALOR R\$
199099970429 ARP-CONTR PATRL RPPS/RS	4.200,78
SALDO VINCULADO A RECEBER NO PRÓXIMO EXERCÍCIO	94.649.873,48-

RECURSO: 8202 - CONTRIBUICAO DO ESTADO PARA COBERTURA DE DEFICIT - PENSOES

SALDO DOS RECURSOS A RECEBER, CONSIDERADO NA EXPOSIÇÃO SOBRE GESTÃO DOS RECURSOS VINCULADOS DO EXERCÍCIO DE 2009.....	170.679.044,36-
RECEITA	VALOR R\$
199099970405 ARP-PENSOES CONTR PATRL	82.238,63
SALDO VINCULADO A RECEBER NO PRÓXIMO EXERCÍCIO	170.596.805,73-

RECURSO: 8507 - TRANSF DO TESOURO PARA PAGTO PRECATORIOS - ORD CRONOLOGICA

SALDO DOS RECURSOS A RECEBER, CONSIDERADO NA EXPOSIÇÃO SOBRE GESTÃO DOS RECURSOS VINCULADOS DO EXERCÍCIO DE 2009.....	0,00
DESPESA	
U.O/FUNDO PROJ. NAT.DESP.ELEM.	VALOR R\$
40.02 RPPS/RS ANTIGOS SERVIDORES	
8391 PRECATORIOS - TJ - RPPS	
3.3.90.91 SENTENCAS JUDICIAIS	58.651.786,00
SALDO VINCULADO A RECEBER NO PRÓXIMO EXERCÍCIO	58.651.786,00-

RECURSO: 8508 - TRANSF DO TESOURO PARA PAGTO PRECATORIOS - OUTR MODALIDADES

SALDO DOS RECURSOS A RECEBER, CONSIDERADO NA EXPOSIÇÃO SOBRE GESTÃO DOS RECURSOS VINCULADOS DO EXERCÍCIO DE 2009.....	0,00
DESPESA	
U.O/FUNDO PROJ. NAT.DESP.ELEM.	VALOR R\$
40.02 RPPS/RS ANTIGOS SERVIDORES	
8391 PRECATORIOS - TJ - RPPS	
3.3.90.91 SENTENCAS JUDICIAIS	58.651.786,00
SALDO VINCULADO A RECEBER NO PRÓXIMO EXERCÍCIO	58.651.786,00-

EXERCÍCIO DE 2010

INSTITUTO RIOGR DO ARROZ
DEMONSTRATIVO DOS RECURSOS VINCULADOS

RFPE045/00001

RECURSO: 8204 - PESQUISA DE DESENVOLVIMENTO DA CULTURA DO ARROZ

SALDO DOS RECURSOS A EMPENHAR, CONSIDERADO NA EXPOSIÇÃO SOBRE GESTÃO DOS RECURSOS VINCULADOS DO EXERCÍCIO DE 2009.....			371.713,96
RECEITA	VALOR R\$		
160001030012 REC COM ARROZ	859.886,79		
199099970493 ARP-PESQ CULTURA ARROZ	180.000,00	1.039.886,79	
SALDO VINCULADO A EMPENHAR NO PRÓXIMO EXERCÍCIO			1.411.600,75

RECURSO: 8205 - REAPARELHAMENTO PATRIMONIAL DO IRGA

SALDO DOS RECURSOS A EMPENHAR, CONSIDERADO NA EXPOSIÇÃO SOBRE GESTÃO DOS RECURSOS VINCULADOS DO EXERCÍCIO DE 2009.....			545.389,34
RECEITA	VALOR R\$		
160001030013 REC COM ARROZ	859.973,38	859.973,38	
DESPESA			
U.O/FUNDO PROJ. NAT.DESP.ELEM.	VALOR R\$		
38.01 IRGA INSTITUTO RIO-GRANDENSE D			
4019 ASS TEC LAV ARROZEIRA			
4.4.90.51 OBRAS E INSTALACOES	254.781,57	254.781,57	
SALDO VINCULADO A EMPENHAR NO PRÓXIMO EXERCÍCIO			1.150.581,15

PORTO ALEGRE, 31 DE DEZEMBRO DE 2010

EXERCÍCIO DE 2010

FUNDACAO ORQUESTRA SINFONICA DE PORTO ALEGRE
DEMONSTRATIVO DOS RECURSOS VINCULADOS

RFPE045/00001

RECURSO: 7076 - CONVENIO MINC/FOSPA E-105/96-SE-REAPARELHAMENTO DA ORQUESTRA SINFONICA DE POA/RS

SALDO DOS RECURSOS A EMPENHAR, CONSIDERADO NA EXPOSIÇÃO SOBRE GESTÃO DOS RECURSOS VINCULADOS DO EXERCÍCIO DE 2009.....	145.999,62
SALDO VINCULADO A EMPENHAR NO PRÓXIMO EXERCÍCIO	145.999,62

PORTO ALEGRE, 31 DE DEZEMBRO DE 2010

EXERCÍCIO DE 2010

SUPERINTENDENCIA PORTO DE RIO GRANDE
DEMONSTRATIVO DOS RECURSOS VINCULADOS

RFPE045/00001

RECURSO: 0167 - RECEITAS VINCULADAS AO FUNDO DE REFORMA DO ESTADO

SALDO DOS RECURSOS A EMPENHAR, CONSIDERADO NA EXPOSIÇÃO SOBRE GESTÃO DOS RECURSOS VINCULADOS DO EXERCÍCIO DE 2009.....	458.844,53
SALDO VINCULADO A EMPENHAR NO PRÓXIMO EXERCÍCIO	458.844,53

RECURSO: 8138 - CONVENIO MT-DNIT/SUPR-UNIDADES FITOSSANITARIAS E ADMINISTRATIVAS PORTO RIO GRAND

SALDO DOS RECURSOS A EMPENHAR, CONSIDERADO NA EXPOSIÇÃO SOBRE GESTÃO DOS RECURSOS VINCULADOS DO EXERCÍCIO DE 2009.....	2.850,09
SALDO VINCULADO A EMPENHAR NO PRÓXIMO EXERCÍCIO	2.850,09

RECURSO: 8139 - CONVENIO MT-DNIT/SUPR-SISTEMA SEGURANCA PORTO DE RIO GRANDE

SALDO DOS RECURSOS A EMPENHAR, CONSIDERADO NA EXPOSIÇÃO SOBRE GESTÃO DOS RECURSOS VINCULADOS DO EXERCÍCIO DE 2009.....	199.390,66
SALDO VINCULADO A EMPENHAR NO PRÓXIMO EXERCÍCIO	199.390,66

PORTO ALEGRE, 31 DE DEZEMBRO DE 2010

EXERCÍCIO DE 2010

AGENCIA ESTAD DE REGUL DOS SERV S PUBL DELEG RS
DEMONSTRATIVO DOS RECURSOS VINCULADOS

RFPE045/00001

RECURSO: 8012 - CONVENIO ANEEL/AGERGS 08/98 - COOPERACAO VISANDO DESCENTRALIZACAO DE ATIVIDADES

SALDO DOS RECURSOS A EMPENHAR, CONSIDERADO NA EXPOSIÇÃO SOBRE GESTÃO DOS RECURSOS VINCULADOS DO EXERCÍCIO DE 2009.....			237.838,94
RECEITA			
		VALOR R\$	
132501990312	RDBV-C ANEEL-MME/AGERGS	7.551,46	
176199990182	TR C ANEEL-MME/AGERGS	519.451,61	527.003,07
DESPESA			
U.O/FUNDO	PROJ. NAT.DESP.ELEM.	VALOR R\$	
39.01	AGERGS AGENCIA ESTADUAL DE REGUL		
4295	CONV REG S COMP UNI MUN		
	3.3.90.14 DIARIAS-CIVIL	11.611,90	
	3.3.90.33 PASSAGEM E DESP. COM LOC.	39.419,20	
	3.3.90.35 SERVICOS DE CONSULTORIA	125.506,20	
	3.3.90.39 OUTROS SERV. DE TERCEIROS	162.437,26	
	3.3.90.93 INDENIZACOES RESTITUICOES	195.262,36	534.236,92
SALDO VINCULADO A EMPENHAR NO PRÓXIMO EXERCÍCIO			230.605,09

PORTO ALEGRE, 31 DE DEZEMBRO DE 2010

RECURSO: 0141 - RECEITAS OPERACIONAIS DO FUNDO ESTADUAL DE APOIO AO SETOR PRIMARIO

SALDO DOS RECURSOS A RECEBER, CONSIDERADO NA EXPOSIÇÃO SOBRE GESTÃO DOS RECURSOS VINCULADOS DO EXERCÍCIO DE 2009.....	200.000,00-
SALDO VINCULADO A RECEBER NO PRÓXIMO EXERCÍCIO	200.000,00-

RECURSO: 1892 - CONVENIO DETRAN-IGP 01/2003-ANALISE TOXICOLOGICA FISCALIZACAO ACIDENTE TRANSITO

SALDO DOS RECURSOS A RECEBER, CONSIDERADO NA EXPOSIÇÃO SOBRE GESTÃO DOS RECURSOS VINCULADOS DO EXERCÍCIO DE 2009.....	468.634,22-
SALDO VINCULADO A RECEBER NO PRÓXIMO EXERCÍCIO	468.634,22-

RECURSO: 8008 - RECEITAS DO DEPARTAMENTO ESTADUAL DE TRANSITO VINCULADAS AO FESP - LEI 8.961/89

SALDO DOS RECURSOS A EMPENHAR, CONSIDERADO NA EXPOSIÇÃO SOBRE GESTÃO DOS RECURSOS VINCULADOS DO EXERCÍCIO DE 2009.....			4.376.706,39
RECEITA	VALOR R\$		
112299990023 SERV ALT REGIST VEIC AUTO	49.058.404,81	49.058.404,81	
SALDO VINCULADO A EMPENHAR NO PRÓXIMO EXERCÍCIO			53.435.111,20

RECURSO: 8013 - RECEITAS DE SERVICOS DO DETRAN VINCULADAS AO FESP - LEI 10.847/96

SALDO DOS RECURSOS A EMPENHAR, CONSIDERADO NA EXPOSIÇÃO SOBRE GESTÃO DOS RECURSOS VINCULADOS DO EXERCÍCIO DE 2009.....			4.453.248,36
RECEITA		VALOR R\$	
112299990018	SERV RELAT EXPEDICAO CNH	3.526.247,34	
112299990019	SERV EXAME SAUDE E PSICOT	5.145.078,99	
112299990020	SERV EX LEGIS/PRATICO DIR	2.808.511,45	
112299990021	SERVICOS EXPEDI CRV/CRLV	16.933.959,14	
112299990022	SERV VIST E IDENTIF VEIC	6.676.599,68	
112299990025	LICENCA E FISCALIZ EVENTO	384.411,57	
112299990026	SERV REMOCAO E DEPOS VEIC	2.661.267,95	
112299990027	SERV ALVARAS-HABIL-DETRAN	129.517,38	
112299990032	SERV ALVARAS-VEIC-DETRAN	76.061,21	
160013990002	SERV ADM-NAO VINC	1.059.672,59	
160099990009	SERV GERENC MULTAS-DETRAN	3.746.858,48	43.148.185,78
SALDO VINCULADO A EMPENHAR NO PRÓXIMO EXERCÍCIO			47.601.434,14

RECURSO: 8206 - CONVENIO FENASEG-SNG/DETRAN 1/08-OPERACIONALIZACAO SISTEMA NACIONAL DE GRAVAMES

SALDO DOS RECURSOS A EMPENHAR, CONSIDERADO NA EXPOSIÇÃO SOBRE GESTÃO DOS RECURSOS VINCULADOS DO EXERCÍCIO DE 2009.....			5.403.765,85
RECEITA			VALOR R\$
176499990037 TR C FENASEG/DETRAN 1/08		3.673.182,92	3.673.182,92
DESPESA			
U.O/FUNDO PROJ. NAT.DESP.ELEM.		VALOR R\$	
44.01	DETRAN DEPARTAMENTO ESTADUAL DE		
4249	EDUC CONSC TRANSITO SEGUR		
	3.3.90.39 OUTROS SERV. DE TERCEIROS	4.984.975,00	
4279	APO ADM QUAL INFRA-DETRAN		
	4.4.90.52 EQUIP. E MATERIAL	96.665,11	5.081.640,11
SALDO VINCULADO A EMPENHAR NO PRÓXIMO EXERCÍCIO			3.995.308,66

RECURSO: 8207 - CONVENIO FENASEG-DPVAT/DETRAN 2/08-APARELHAMENTO E MODERNIZACAO DO DETRAN

SALDO DOS RECURSOS A EMPENHAR, CONSIDERADO NA EXPOSIÇÃO SOBRE GESTÃO DOS			7.060.494,35
RECURSOS VINCULADOS DO EXERCÍCIO DE 2009.....			
RECEITA			
176499990038 TR C FENASEG/DETRAN 2/08			
	VALOR R\$		
	4.650.118,37	4.650.118,37	
DESPESA			
U.O/FUNDO PROJ. NAT.DESP.ELEM.			
44.01	DETRAN	DEPARTAMENTO ESTADUAL DE	
4279	APO ADM QUAL INFRA-DETRAN		
	3.3.90.39 OUTROS SERV. DE TERCEIROS	29.365,00	
	4.4.90.52 EQUIP. E MATERIAL	13.379,00	42.744,00
SALDO VINCULADO A EMPENHAR NO PRÓXIMO EXERCÍCIO			11.667.868,72

PORTO ALEGRE, 31 DE DEZEMBRO DE 2010

RECURSO: 0358 - LEI N. 10.602 DE 28.12.95 - FINEP - FAPERGS

SALDO DOS RECURSOS A EMPENHAR, CONSIDERADO NA EXPOSIÇÃO SOBRE GESTÃO DOS RECURSOS VINCULADOS DO EXERCÍCIO DE 2009.....	8.870,89
SALDO VINCULADO A EMPENHAR NO PRÓXIMO EXERCÍCIO	8.870,89

RECURSO: 1683 - CONVENIO MEC/SEC 074/02 PROMED-PROGRAMA MELHORIA EXPANSÃO ENSINO MEDIO-1-FASE

SALDO DOS RECURSOS A EMPENHAR, CONSIDERADO NA EXPOSIÇÃO SOBRE GESTÃO DOS RECURSOS VINCULADOS DO EXERCÍCIO DE 2009.....	543,11
SALDO VINCULADO A EMPENHAR NO PRÓXIMO EXERCÍCIO	543,11

RECURSO: 7055 - PARTICIPACOES TERMO DE OUTORGA E ACEITACAO - EMPRESAS FAPERGS

SALDO DOS RECURSOS A EMPENHAR, CONSIDERADO NA EXPOSIÇÃO SOBRE GESTÃO DOS RECURSOS VINCULADOS DO EXERCÍCIO DE 2009.....	170.821,74
SALDO VINCULADO A EMPENHAR NO PRÓXIMO EXERCÍCIO	170.821,74

RECURSO: 7103 - CONVENIO SEBRAE/FAPERGS-PROJETO DOUTOR NA EMPRESA

SALDO DOS RECURSOS A EMPENHAR, CONSIDERADO NA EXPOSIÇÃO SOBRE GESTÃO DOS RECURSOS VINCULADOS DO EXERCÍCIO DE 2009.....	0,00
RECEITA	VALOR R\$
132501990629 RDBV C SEBRAE-FAPERGS DR	3.514,80
176499990041 TR C SEBRAE-FAPERGS DR EM	1.200.000,00
SALDO VINCULADO A EMPENHAR NO PRÓXIMO EXERCÍCIO	1.203.514,80

RECURSO: 7752 - CONVENIO FAPERGS/CNPQ-MCT-PROGRAMA APOIO NUCLEOS EXCELENCIA-PRONEX

SALDO DOS RECURSOS A RECEBER, CONSIDERADO NA EXPOSIÇÃO SOBRE GESTÃO DOS RECURSOS VINCULADOS DO EXERCÍCIO DE 2009.....	401,19-
SALDO VINCULADO A RECEBER NO PRÓXIMO EXERCÍCIO	401,19-

RECURSO: 7753 - CONVENIO FAPERGS/CNPQ-MCT-PROGRAMA PRIMEIROS PROJETOS -PROAPP

SALDO DOS RECURSOS A EMPENHAR, CONSIDERADO NA EXPOSIÇÃO SOBRE GESTÃO DOS RECURSOS VINCULADOS DO EXERCÍCIO DE 2009.....	15.348,18
RECEITA	VALOR R\$
192201990020 REST C FAPERG/MCT-PROAPP	15.348,18
DESPESA	
U.O/FUNDO PROJ. NAT.DESP.ELEM.	VALOR R\$
51.01 FAPERGS FUNDAÇÃO DE AMPARO A PESQ	
4332 FOMENT PESQ DESENV E INOV	
3.3.20.93 INDENIZACOES RESTITUICOES	15.348,18
SALDO VINCULADO A EMPENHAR NO PRÓXIMO EXERCÍCIO	15.348,18

RECURSO: 7756 - CONVENIO FINEP-MCT/FAPERGS-PROGRAMA APOIO A PESQUISA EMEMPRESAS-PAPPE

SALDO DOS RECURSOS A RECEBER, CONSIDERADO NA EXPOSIÇÃO SOBRE GESTÃO DOS RECURSOS VINCULADOS DO EXERCÍCIO DE 2009.....	124.244,22-
RECEITA	VALOR R\$
132501990242 RDBV-C FINEP-MCT/FAPERGS	1.001,20
DESPESA	
U.O/FUNDO PROJ. NAT.DESP.ELEM.	VALOR R\$
51.01 FAPERGS FUNDAÇÃO DE AMPARO A PESQ	
4332 FOMENT PESQ DESENV E INOV	
3.3.20.93 INDENIZACOES RESTITUICOES	149.048,81
SALDO VINCULADO A RECEBER NO PRÓXIMO EXERCÍCIO	272.291,83-

RECURSO: 7786 - CONVENIO CNPQ-MCT - FAPERGS 700545/2008-PROGRAMA APOIO NUCLEOS EXCELENCIA 2009

SALDO DOS RECURSOS A EMPENHAR, CONSIDERADO NA EXPOSIÇÃO SOBRE GESTÃO DOS RECURSOS VINCULADOS DO EXERCÍCIO DE 2009.....			2.000.689,60
RECEITA	VALOR R\$		
132501990582 RDEV C CNPQ-MCT-FAPERGS	192.613,61		
176199990311 TR C CNPQ-MCT-FAPERGS	16.000.000,00	16.192.613,61	
DESPESA			
U.O/FUNDO PROJ. NAT.DESP.ELEM.	VALOR R\$		
51.01 FAPERGS FUNDAÇÃO DE AMPARO A PESQ			
4332 FOMENT PESQ DESENV E INOV			
3.3.90.20 AUX. FINAC. PESQUISADORES	9.000.000,00	9.000.000,00	
SALDO VINCULADO A EMPENHAR NO PRÓXIMO EXERCÍCIO			9.193.303,21

RECURSO: 7796 - CONVENIO CAPES-ME/FAPERGS-PROJETO SUL DE POS-GRADUACAO

SALDO DOS RECURSOS A EMPENHAR, CONSIDERADO NA EXPOSIÇÃO SOBRE GESTÃO DOS RECURSOS VINCULADOS DO EXERCÍCIO DE 2009.....			357.468,78
RECEITA	VALOR R\$		
132501990237 RDEV-C CAPES-ME/FAPERGS	17.555,45	17.555,45	
DESPESA			
U.O/FUNDO PROJ. NAT.DESP.ELEM.	VALOR R\$		
51.01 FAPERGS FUNDAÇÃO DE AMPARO A PESQ			
4332 FOMENT PESQ DESENV E INOV			
3.3.20.93 INDENIZACOES RESTITUICOES	375.024,22	375.024,22	
SALDO VINCULADO A EMPENHAR NO PRÓXIMO EXERCÍCIO			0,01

RECURSO: 7810 - CONVENIO CNPQ-MCT/FAPERGS-BOLSA INICIACAO CIENTIFICA JUNIOR II

SALDO DOS RECURSOS A RECEBER, CONSIDERADO NA EXPOSIÇÃO SOBRE GESTÃO DOS RECURSOS VINCULADOS DO EXERCÍCIO DE 2009.....			95.775,23
RECEITA	VALOR R\$		
132501990244 RDEV C CNPQ-MCT/FAPERGS	6.176,88	6.176,88	
DESPESA			
U.O/FUNDO PROJ. NAT.DESP.ELEM.	VALOR R\$		
51.01 FAPERGS FUNDAÇÃO DE AMPARO A PESQ			
4332 FOMENT PESQ DESENV E INOV			
3.3.20.93 INDENIZACOES RESTITUICOES	104.352,11	104.352,11	
SALDO VINCULADO A RECEBER NO PRÓXIMO EXERCÍCIO			2.400,00-

RECURSO: 7816 - CONVENIO FINEP/FAPERGS 4255/05-PROJETO ESTRUTURANTE DE AGRONEGOCIO

SALDO DOS RECURSOS A EMPENHAR, CONSIDERADO NA EXPOSIÇÃO SOBRE GESTÃO DOS RECURSOS VINCULADOS DO EXERCÍCIO DE 2009.....			82.953,27
RECEITA	VALOR R\$		
132501990239 RDEV C FINEP/FAPERGS 4255	7.706,16	7.706,16	
SALDO VINCULADO A EMPENHAR NO PRÓXIMO EXERCÍCIO			90.659,43

RECURSO: 7823 - CONVENIO CNPQ-MCT/FAPERGS 43/06-PESQUISA SISTEMA UNICO DE SAUDE-SUS

SALDO DOS RECURSOS A EMPENHAR, CONSIDERADO NA EXPOSIÇÃO SOBRE GESTÃO DOS RECURSOS VINCULADOS DO EXERCÍCIO DE 2009.....			18.438,89
RECEITA	VALOR R\$		
132501990240 RDEV CNPQ-MCT/FAPERGS 43	444,06	444,06	
DESPESA			
U.O/FUNDO PROJ. NAT.DESP.ELEM.	VALOR R\$		
51.01 FAPERGS FUNDAÇÃO DE AMPARO A PESQ			
4332 FOMENT PESQ DESENV E INOV			
3.3.20.93 INDENIZACOES RESTITUICOES	18.882,95	18.882,95	
SALDO VINCULADO A EMPENHAR NO PRÓXIMO EXERCÍCIO			0,00

RECURSO: 7849 - CONVENIO CNPQ-MCT/FAPERGS 4-00/07- AQUIFERO GUARANI

SALDO DOS RECURSOS A EMPENHAR, CONSIDERADO NA EXPOSIÇÃO SOBRE GESTÃO DOS RECURSOS VINCULADOS DO EXERCÍCIO DE 2009.....			59.368,85
RECEITA	VALOR R\$		
132501990484 RDEV C CNPQ-MCT/FAPERGS 4	3.239,28	3.239,28	
SALDO VINCULADO A EMPENHAR NO PRÓXIMO EXERCÍCIO			62.608,13

RECURSO: 7880 - CONVENIO CNPQ-MCT/FAPERGS 2008/2009-PESQUISA SUS: GESTÃO COMPARTILHADA EM SAÚDE

SALDO DOS RECURSOS A EMPENHAR, CONSIDERADO NA EXPOSIÇÃO SOBRE GESTÃO DOS RECURSOS VINCULADOS DO EXERCÍCIO DE 2009.....			2.050.873,99
RECEITA			
132501990569 RDEV C CNPQ-MCT/FAPERGS	VALOR R\$		
	25.209,29	25.209,29	
DESPESA			
U.O/FUNDO PROJ. NAT.DESP.ELEM.	VALOR R\$		
51.01 FAPERGS FUNDAÇÃO DE AMPARO A PESQ			
4332 FOMENT PESQ DESENV E INOV			
3.3.90.20 AUX. FINAC. PESQUISADORES	1.988.160,09	1.988.160,09	
SALDO VINCULADO A EMPENHAR NO PRÓXIMO EXERCÍCIO			87.923,19

RECURSO: 7886 - CONVENIO SEBRAE/FAPERGS-PROGRAMA AGENTES LOCAIS INOVAÇÃO SETORES PRIORIZADOS RS

SALDO DOS RECURSOS A EMPENHAR, CONSIDERADO NA EXPOSIÇÃO SOBRE GESTÃO DOS RECURSOS VINCULADOS DO EXERCÍCIO DE 2009.....			440.079,80
RECEITA			
132501990583 RDEV C SEBRAE-FAPERGS	VALOR R\$		
176499990039 TR C SEBRAE-FAPERGS	17.341,69	377.341,69	
	360.000,00		
DESPESA			
U.O/FUNDO PROJ. NAT.DESP.ELEM.	VALOR R\$		
51.01 FAPERGS FUNDAÇÃO DE AMPARO A PESQ			
4332 FOMENT PESQ DESENV E INOV			
3.3.90.18 AUX. FINANC. A ESTUDANTES	484.000,00	484.000,00	
SALDO VINCULADO A EMPENHAR NO PRÓXIMO EXERCÍCIO			333.421,49

PORTO ALEGRE, 31 DE DEZEMBRO DE 2010

EXERCÍCIO DE 2010

FUND DE ARTICULACAO E DESENVOLVIMENTO DE POLIT
DEMONSTRATIVO DOS RECURSOS VINCULADOS

RFPE045/00001

RECURSO: 0183 - RECEITAS FINANCEIRAS VINCULADAS AO PODER JUDICIARIO

SALDO DOS RECURSOS A EMPENHAR, CONSIDERADO NA EXPOSIÇÃO SOBRE GESTÃO DOS RECURSOS VINCULADOS DO EXERCÍCIO DE 2009.....	164.980,43
SALDO VINCULADO A EMPENHAR NO PRÓXIMO EXERCÍCIO	164.980,43

PORTO ALEGRE, 31 DE DEZEMBRO DE 2010

RECURSO: 7003 - CONVENIO FINEP-MCT/CIENFEC 108019300-ASSISTENCIA SERVICO TECNOLÓGICO A INDUSTRIA

SALDO DOS RECURSOS A EMPENHAR, CONSIDERADO NA EXPOSIÇÃO SOBRE GESTÃO DOS RECURSOS VINCULADOS DO EXERCÍCIO DE 2009.....			574.228,42
RECEITA	VALOR R\$		
132501990489 RDBV C FINEP-MCT/CIENFEC	39.098,60		
176199990277 TR C FINEP-MCT/CIENFEC	22,00		
199099970472 ARP C FINEP-MCT-CIENFEC	8.938,00	48.058,60	
DESPESA			
U.O/FUNDO PROJ. NAT.DESP.ELEM.	VALOR R\$		
52.01 CIENFEC FUNDACAO DE CIENCIA E TEC			
3176 MODERN TEC PARQ IND RS			
3.3.90.14 DIARIAS-CIVIL	1.902,12		
3.3.90.30 MATERIAL DE CONSUMO	3.911,66		
3.3.90.33 PASSAGEM E DESP. COM LOC.	3.608,18		
3.3.90.39 OUTROS SERV. DE TERCEIROS	13.543,98		
4.4.90.52 EQUIP. E MATERIAL	2.140,33	25.106,27	
SALDO VINCULADO A EMPENHAR NO PRÓXIMO EXERCÍCIO			597.180,75

RECURSO: 7369 - CONVENIO CIENFEC/FINEP-INFRAFEC 01 04 0538 00-INFRA ESTRUTURA APERFEIC TECNOLÓGICO

SALDO DOS RECURSOS A EMPENHAR, CONSIDERADO NA EXPOSIÇÃO SOBRE GESTÃO DOS RECURSOS VINCULADOS DO EXERCÍCIO DE 2009.....			36.126,89
RECEITA	VALOR R\$		
132501990254 RDBV C FINEP/CIENFEC	132,65	132,65	
DESPESA			
U.O/FUNDO PROJ. NAT.DESP.ELEM.	VALOR R\$		
52.33 CIENFEC ENCARGOS GERAIS CIENFEC			
4629 INDENIZ REST - CIENFEC			
3.3.90.93 INDENIZACOES RESTITUICOES	36.259,54	36.259,54	
SALDO VINCULADO A EMPENHAR NO PRÓXIMO EXERCÍCIO			0,00

RECURSO: 7371 - CONVENIO CIENFEC/FINEP - PRUMO - 01.04.1043.0

SALDO DOS RECURSOS A EMPENHAR, CONSIDERADO NA EXPOSIÇÃO SOBRE GESTÃO DOS RECURSOS VINCULADOS DO EXERCÍCIO DE 2009.....			60.866,05
RECEITA	VALOR R\$		
132501990256 RDBV-C FINEP/CIENFEC	8,45	8,45	
DESPESA			
U.O/FUNDO PROJ. NAT.DESP.ELEM.	VALOR R\$		
52.33 CIENFEC ENCARGOS GERAIS CIENFEC			
4629 INDENIZ REST - CIENFEC			
3.3.90.93 INDENIZACOES RESTITUICOES	60.874,50	60.874,50	
SALDO VINCULADO A EMPENHAR NO PRÓXIMO EXERCÍCIO			0,00

RECURSO: 7774 - CONVENIO MCT-FINEP/CIENFEC 0105003600-LABORATORIO INTERFERENCIA ELETROMAGNETICA

SALDO DOS RECURSOS A EMPENHAR, CONSIDERADO NA EXPOSIÇÃO SOBRE GESTÃO DOS RECURSOS VINCULADOS DO EXERCÍCIO DE 2009.....			10.751,18
RECEITA	VALOR R\$		
132501990276 RDBV-C FINEP-MCT/CIENFEC	14,04	14,04	
DESPESA			
U.O/FUNDO PROJ. NAT.DESP.ELEM.	VALOR R\$		
52.33 CIENFEC ENCARGOS GERAIS CIENFEC			
4629 INDENIZ REST - CIENFEC			
3.3.90.93 INDENIZACOES RESTITUICOES	10.765,22	10.765,22	
SALDO VINCULADO A EMPENHAR NO PRÓXIMO EXERCÍCIO			0,00

RECURSO: 7782 - CONVENIO FINEP-MCT/CIENFEC-LABORATORIO INTERFERENCIA ELETROMAGNETICA

SALDO DOS RECURSOS A EMPENHAR, CONSIDERADO NA EXPOSIÇÃO SOBRE GESTÃO DOS RECURSOS VINCULADOS DO EXERCÍCIO DE 2009.....			12.004,84
RECEITA	VALOR R\$		
132501990277 RDEV C FINEP/CIENFEC	156,60	156,60	
DESPESA			
U.O/FUNDO PROJ. NAT.DESP.ELEM.	VALOR R\$		
52.33 CIENFEC ENCARGOS GERAIS CIENFEC			
4629 INDENIZ REST - CIENFEC			
3.3.90.93 INDENIZACOES RESTITUICOES	6.000,00	6.000,00	
TRANSFERÊNCIAS DE RECURSO	VALOR R\$		
7000 REC PROPRIOS - FUNDACOES	6.161,44	6.161,44	
SALDO VINCULADO A EMPENHAR NO PRÓXIMO EXERCÍCIO			0,00

RECURSO: 7816 - CONVENIO FINEP/FAPERGS 4255/05-PROJETO ESTRUTURANTE DE AGRONEGOCIO

SALDO DOS RECURSOS A EMPENHAR, CONSIDERADO NA EXPOSIÇÃO SOBRE GESTÃO DOS RECURSOS VINCULADOS DO EXERCÍCIO DE 2009.....			383.293,48
RECEITA	VALOR R\$		
132501990239 RDEV C FINEP/FAPERGS 4255	11.747,96		
191927990098 MJC C FINEP/FAPERGS 4255	148,58		
199099970408 ARP C FINEP/FAPERGS 4555	2.268,00	14.164,54	
DESPESA			
U.O/FUNDO PROJ. NAT.DESP.ELEM.	VALOR R\$		
52.01 CIENFEC FUNDACAO DE CIENCIA E TEC			
3176 MODERN TEC PARQ IND RS			
3.3.90.14 DIARIAS-CIVIL	330,26		
3.3.90.30 MATERIAL DE CONSUMO	35.289,14		
3.3.90.33 PASSAGEM E DESP. COM LOC.	1.356,00		
3.3.90.36 OUTROS SERV. DE TERC. FIS	2.000,00		
3.3.90.39 OUTROS SERV. DE TERCEIROS	1.530,00		
4.4.90.52 EQUIP. E MATERIAL	294.022,40	334.527,80	
SALDO VINCULADO A EMPENHAR NO PRÓXIMO EXERCÍCIO			62.930,22

RECURSO: 7825 - CONVENIO FINEP-MCT/CIENFEC-NUCLEO INOVACAO E TRANSFERENCIA TECNOLOGIA CIENFEC

SALDO DOS RECURSOS A EMPENHAR, CONSIDERADO NA EXPOSIÇÃO SOBRE GESTÃO DOS RECURSOS VINCULADOS DO EXERCÍCIO DE 2009.....			60.023,62
RECEITA	VALOR R\$		
132501990279 RDEV-NUCLEO TECNOLOGIA	5.267,73		
176199990177 TR CONV FINEP-MCT/CIENFEC	85.430,00		
199099970471 ARP C FINEP-MCT-CIENFEC	20,00	90.717,73	
DESPESA			
U.O/FUNDO PROJ. NAT.DESP.ELEM.	VALOR R\$		
52.01 CIENFEC FUNDACAO DE CIENCIA E TEC			
3191 MODERNIZ INSTITUCIONAL			
3.3.90.14 DIARIAS-CIVIL	4.000,00		
3.3.90.30 MATERIAL DE CONSUMO	5.729,47		
3.3.90.33 PASSAGEM E DESP. COM LOC.	6.275,92		
3.3.90.39 OUTROS SERV. DE TERCEIROS	5.000,00		
4.4.90.52 EQUIP. E MATERIAL	1.603,67		
52.33 CIENFEC ENCARGOS GERAIS CIENFEC			
4629 INDENIZ REST - CIENFEC			
3.3.90.93 INDENIZACOES RESTITUICOES	128.132,29	150.741,35	
SALDO VINCULADO A EMPENHAR NO PRÓXIMO EXERCÍCIO			0,00

RECURSO: 7828 - CONVENIO FINEP/CIENFEC 0106081900-MODERNIZACAO SISTEMA GESTAO CIENFEC

SALDO DOS RECURSOS A EMPENHAR, CONSIDERADO NA EXPOSIÇÃO SOBRE GESTÃO DOS RECURSOS VINCULADOS DO EXERCÍCIO DE 2009.....			75.340,93
RECEITA	VALOR R\$		
132501990280 RDEV C FNCA-SEDH-PR/TJ 69	4.800,74	4.800,74	
DESPESA			
U.O/FUNDO PROJ. NAT.DESP.ELEM.	VALOR R\$		
52.01 CIENFEC FUNDACAO DE CIENCIA E TEC			
3191 MODERNIZ INSTITUCIONAL			
4.4.90.52 EQUIP. E MATERIAL	63,00		
52.33 CIENFEC ENCARGOS GERAIS CIENFEC			
4629 INDENIZ REST - CIENFEC			
3.3.90.93 INDENIZACOES RESTITUICOES	80.078,67	80.141,67	
SALDO VINCULADO A EMPENHAR NO PRÓXIMO EXERCÍCIO			0,00

RECURSO: 7830 - CONVENIO FINEP-MCT/CIENITEC 0106067500-SISTEMA INTEGRADO GOVERNO PARA NAVEGACAO

SALDO DOS RECURSOS A EMPENHAR, CONSIDERADO NA EXPOSIÇÃO SOBRE GESTÃO DOS RECURSOS VINCULADOS DO EXERCÍCIO DE 2009.....			239.709,45
RECEITA	VALOR R\$		
132501990281 RDBV C FINEP-MCT/CIENITEC	7.121,28		
176199990179 TR C FINEP-MCT/CIENITEC	1.061,41		
199099970447 ARP C MCT/CIENITEC 0106067	1.264,55	9.447,24	
DESPESA			
U.O/FUNDO PROJ. NAT.DESP.ELEM.	VALOR R\$		
52.01 CIENTEC FUNDACAO DE CIENCIA E TEC			
3176 MODERN TEC PARQ IND RS			
3.3.90.14 DIARIAS-CIVIL	3.963,32		
3.3.90.33 PASSAGEM E DESP. COM LOC.	1.909,72		
3.3.90.39 OUTROS SERV. DE TERCEIROS	65.434,16		
4.4.90.52 EQUIP. E MATERIAL	162.000,00	233.307,20	
SALDO VINCULADO A EMPENHAR NO PRÓXIMO EXERCÍCIO			15.849,49

RECURSO: 7831 - CONVENIO FINEP-MCT/CIENITEC 0106119000-TECNOLOGIA AVANÇADA GERACAO TERMoeLETRICA

SALDO DOS RECURSOS A EMPENHAR, CONSIDERADO NA EXPOSIÇÃO SOBRE GESTÃO DOS RECURSOS VINCULADOS DO EXERCÍCIO DE 2009.....			222.000,40
RECEITA	VALOR R\$		
132501990411 RDBV C FINEP-MCT/CIENITEC	28.049,14		
176199990180 TR C FINEP-MCT/CIENITEC	61.400,00		
191927990095 MJC C FINEP-MCT/CIENITEC	1.585,70		
199099970411 ANULACAO RESTOS A PAGAR-C	24,85		
247199990122 TR C FINEP-MCT/CIENITEC	259.198,24	350.257,93	
DESPESA			
U.O/FUNDO PROJ. NAT.DESP.ELEM.	VALOR R\$		
52.01 CIENTEC FUNDACAO DE CIENCIA E TEC			
3191 MODERNIZ INSTITUCIONAL			
3.3.90.14 DIARIAS-CIVIL	9.150,00		
3.3.90.30 MATERIAL DE CONSUMO	19.398,78		
3.3.90.39 OUTROS SERV. DE TERCEIROS	31.555,27		
4.4.90.51 OBRAS E INSTALACOES	14.690,00		
4.4.90.52 EQUIP. E MATERIAL	217.645,00	292.439,05	
SALDO VINCULADO A EMPENHAR NO PRÓXIMO EXERCÍCIO			279.819,28

RECURSO: 7836 - CONVENIO FINEP-MCT/CIENITEC 0106119000-GERACAO TERMoeLETRICA

SALDO DOS RECURSOS A EMPENHAR, CONSIDERADO NA EXPOSIÇÃO SOBRE GESTÃO DOS RECURSOS VINCULADOS DO EXERCÍCIO DE 2009.....			104.155,66
RECEITA	VALOR R\$		
132501990422 RDBV C FINEP/CIENITEC	6.613,26		
176199990254 TR C FINEP/CIENITEC	14.944,25		
191927990085 MJM C CIENTEC/FINEP	1.088,00		
199099970422 ARP C FINEP/CIENITEC 10611	420,00	23.065,51	
DESPESA			
U.O/FUNDO PROJ. NAT.DESP.ELEM.	VALOR R\$		
52.01 CIENTEC FUNDACAO DE CIENCIA E TEC			
3191 MODERNIZ INSTITUCIONAL			
3.3.90.30 MATERIAL DE CONSUMO	11.228,01		
3.3.90.39 OUTROS SERV. DE TERCEIROS	50.800,00		
4.4.90.52 EQUIP. E MATERIAL	57.351,77	119.379,78	
SALDO VINCULADO A EMPENHAR NO PRÓXIMO EXERCÍCIO			7.841,39

RECURSO: 7865 - CONVENIO FINEP-MCT/CIENITEC 0107035900-LABORATORIO INTERFERENCIA ELETROMAGNETICA

SALDO DOS RECURSOS A EMPENHAR, CONSIDERADO NA EXPOSIÇÃO SOBRE GESTÃO DOS RECURSOS VINCULADOS DO EXERCÍCIO DE 2009.....			41.554,74
RECEITA	VALOR R\$		
132501990451 REMUNERACAO DEPOSITO BANC	6.981,22		
176199990259 TR C FINEP/CIENITEC	66.050,00		
191927990103 MJC C FINEP-MCT/CIENITEC	2,64		
199099970458 ARP C FINEP-MCT - CIENTEC	3.892,33		
247199990178 TR C FINEP/CIENITEC	72.000,00	148.926,19	
DESPESA			
U.O/FUNDO PROJ. NAT.DESP.ELEM.	VALOR R\$		
52.01 CIENTEC FUNDACAO DE CIENCIA E TEC			
3191 MODERNIZ INSTITUCIONAL			
3.3.90.30 MATERIAL DE CONSUMO	331,20		
3.3.90.39 OUTROS SERV. DE TERCEIROS	16.147,67		
4.4.90.52 EQUIP. E MATERIAL	35.859,00	52.337,87	
SALDO VINCULADO A EMPENHAR NO PRÓXIMO EXERCÍCIO			138.143,06

RECURSO: 7870 - PROJETO ESTRUTURANTE AGROENERGIA-CONTRAPARTIDA RECURSO 0003

SALDO DOS RECURSOS A EMPENHAR, CONSIDERADO NA EXPOSIÇÃO SOBRE GESTÃO DOS RECURSOS VINCULADOS DO EXERCÍCIO DE 2009.....			92.823,21
RECEITA	VALOR R\$		
132501990520 RDBV-PJ AGROENERGIA-REC 3	4.332,23		
191927990097 MJC-AGROENERGIA-REC 3	313,73		
199099970432 ARP PJ EST AGROENERGIA-R3	5.071,50	9.717,46	
DESPESA			
U.O/FUNDO PROJ. NAT.DESP.ELEM.	VALOR R\$		
52.01 CIENTEC FUNDACAO DE CIENCIA E TEC			
3176 MODERN TEC PARQ IND RS			
3.3.90.14 DIARIAS-CIVIL	1.981,54		
3.3.90.18 AUX. FINANC. A ESTUDANTES	12.550,68		
3.3.90.30 MATERIAL DE CONSUMO	33.697,68		
3.3.90.33 PASSAGEM E DESP. COM LOC.	3.036,76		
3.3.90.36 OUTROS SERV. DE TERC. FIS	4.000,00		
3.3.90.39 OUTROS SERV. DE TERCEIROS	6.632,91		
4.4.90.52 EQUIP. E MATERIAL	13.400,05	75.299,62	
SALDO VINCULADO A EMPENHAR NO PRÓXIMO EXERCÍCIO			27.241,05

RECURSO: 7892 - TERMO COOPERACAO PETROBRAS/CIENTEC 500049838099-LABORATORIO GASEIFICACAO

SALDO DOS RECURSOS A EMPENHAR, CONSIDERADO NA EXPOSIÇÃO SOBRE GESTÃO DOS RECURSOS VINCULADOS DO EXERCÍCIO DE 2009.....			0,00
RECEITA	VALOR R\$		
132501990593 RDBV TERMO COOP PETR-CIEN	20.918,47		
176499990014 TR TERMO COOP PET-CIENTEC	106.095,72		
191927990102 MJC TC PETROBRAS-CIENTEC	100,44		
247499990004 TR TERM COOP PETR-CIENTEC	495.100,00	622.214,63	
DESPESA			
U.O/FUNDO PROJ. NAT.DESP.ELEM.	VALOR R\$		
52.01 CIENTEC FUNDACAO DE CIENCIA E TEC			
3191 MODERNIZ INSTITUCIONAL			
3.3.90.30 MATERIAL DE CONSUMO	8.385,58		
3.3.90.39 OUTROS SERV. DE TERCEIROS	1.195,72		
4.4.90.52 EQUIP. E MATERIAL	19.305,00	28.886,30	
SALDO VINCULADO A EMPENHAR NO PRÓXIMO EXERCÍCIO			593.328,33

RECURSO: 7893 - CONVENIO FINEP-MCT/CIENTEC-CONTRAPARTIDA E PARTICIPES-SISTESMA PARA NAVEGAÇÃO

SALDO DOS RECURSOS A EMPENHAR, CONSIDERADO NA EXPOSIÇÃO SOBRE GESTÃO DOS RECURSOS VINCULADOS DO EXERCÍCIO DE 2009.....			0,00
RECEITA	VALOR R\$		
132501990595 RDBV C FINEP-MCT-CIENTEC	90,51	90,51	
RECEBIMENTO DE RECURSO	VALOR R\$		
7000 REC PROPRIOS - FUNDACOES	7.138,45	7.138,45	
DESPESA			
U.O/FUNDO PROJ. NAT.DESP.ELEM.	VALOR R\$		
52.01 CIENTEC FUNDACAO DE CIENCIA E TEC			
3176 MODERN TEC PARQ IND RS			
3.3.90.14 DIARIAS-CIVIL	3.037,47		
3.3.90.33 PASSAGEM E DESP. COM LOC.	4.074,38		
3.3.90.39 OUTROS SERV. DE TERCEIROS	117,11	7.228,96	
SALDO VINCULADO A EMPENHAR NO PRÓXIMO EXERCÍCIO			0,00

RECURSO: 7990 - CONVENIO SEBRAE/CIENTEC CT 420/0-2009-INCUBADORA DE EMPRESAS

SALDO DOS RECURSOS A EMPENHAR, CONSIDERADO NA EXPOSIÇÃO SOBRE GESTÃO DOS RECURSOS VINCULADOS DO EXERCÍCIO DE 2009.....			0,00
RECEITA	VALOR R\$		
132501990594 RDBV C SEBRAE-CIENTEC420	616,86		
176499990022 TR C SEBRAE-CIENTEC CT420	36.750,00	37.366,86	
SALDO VINCULADO A EMPENHAR NO PRÓXIMO EXERCÍCIO			37.366,86

EXERCÍCIO DE 2010

FUND DE ECONOMIA E ESTATISTICA
DEMONSTRATIVO DOS RECURSOS VINCULADOS

RFPE045/00001

RECURSO: 0926 - PRO-RURAL 2000 - BIRD / OPERACAO CREDITO EXTERNA

SALDO DOS RECURSOS A RECEBER, CONSIDERADO NA EXPOSIÇÃO SOBRE GESTÃO DOS RECURSOS VINCULADOS DO EXERCÍCIO DE 2009.....	146.000,00-
SALDO VINCULADO A RECEBER NO PRÓXIMO EXERCÍCIO	146.000,00-

RECURSO: 7019 - CONVENIO FINEP-MCT/FEE 107042100-MODERNIZACAO AMPLIACAO INFRA-ESTRUTURA PESQUISA

SALDO DOS RECURSOS A EMPENHAR, CONSIDERADO NA EXPOSIÇÃO SOBRE GESTÃO DOS RECURSOS VINCULADOS DO EXERCÍCIO DE 2009.....	2.147,26
RECEITA	VALOR R\$
132501990491 RDBV C FINEP-MCT/FEE	157,29 157,29
DESPESA	
U.O/FUNDO PROJ. NAT.DESP.ELEM.	VALOR R\$
53.01 FEE FUNDACAO DE ECONOMIA E ES	
4361 RELATORIOS DE PESQUISA	
3.3.20.93 INDENIZACOES RESTITUICOES	2.304,55 2.304,55
SALDO VINCULADO A EMPENHAR NO PRÓXIMO EXERCÍCIO	0,00

RECURSO: 7102 - CONVENIO FINEP-MCT 108051000-MELHORAMENTO INFRAESTRUTURA COMPUTACIONAL

SALDO DOS RECURSOS A EMPENHAR, CONSIDERADO NA EXPOSIÇÃO SOBRE GESTÃO DOS RECURSOS VINCULADOS DO EXERCÍCIO DE 2009.....	0,00
RECEITA	VALOR R\$
132501990608 RDBV C FINEP-MCT-FEE 1080	8.094,77
247199990019 TR C FINEP-MCT-FEE 1080	162.600,00 170.694,77
SALDO VINCULADO A EMPENHAR NO PRÓXIMO EXERCÍCIO	170.694,77

PORTO ALEGRE, 31 DE DEZEMBRO DE 2010

RECURSO: 7060 - CONVENIO FETLSVC/AES-SUL - PROMOCAO DE CURSOS DE ELETRICISTAS E ELETROTECNICOS

SALDO DOS RECURSOS A EMPENHAR, CONSIDERADO NA EXPOSIÇÃO SOBRE GESTÃO DOS RECURSOS VINCULADOS DO EXERCÍCIO DE 2009.....	2.136,00
SALDO VINCULADO A EMPENHAR NO PRÓXIMO EXERCÍCIO	2.136,00

RECURSO: 7083 - CONV UERGS/FETLSVC 012/02-DESENVOLVIMENTO CURSO TECNOLOGIA AUTOMACAO INDUSTRIAL

SALDO DOS RECURSOS A EMPENHAR, CONSIDERADO NA EXPOSIÇÃO SOBRE GESTÃO DOS RECURSOS VINCULADOS DO EXERCÍCIO DE 2009.....	1.323,28
SALDO VINCULADO A EMPENHAR NO PRÓXIMO EXERCÍCIO	1.323,28

RECURSO: 7091 - CONVENIO UERGS/MUN POA 018/02-CURSO GRADUACAO EM PEDAGOGIA EDUCACIONAL INF/JV/AD

SALDO DOS RECURSOS A EMPENHAR, CONSIDERADO NA EXPOSIÇÃO SOBRE GESTÃO DOS RECURSOS VINCULADOS DO EXERCÍCIO DE 2009.....	36.793,76
SALDO VINCULADO A EMPENHAR NO PRÓXIMO EXERCÍCIO	36.793,76

RECURSO: 7348 - CONVENIO SCT 07/2000/FETLSVC-IMPLEM INCUBADORA DE EMPRESAS DE BASE TECNOLÓGICA

SALDO DOS RECURSOS A EMPENHAR, CONSIDERADO NA EXPOSIÇÃO SOBRE GESTÃO DOS RECURSOS VINCULADOS DO EXERCÍCIO DE 2009.....	121,69
SALDO VINCULADO A EMPENHAR NO PRÓXIMO EXERCÍCIO	121,69

RECURSO: 7402 - TAXA DE INSCRICAO EM CONCURSOS VESTIBULARES - UERGS

SALDO DOS RECURSOS A EMPENHAR, CONSIDERADO NA EXPOSIÇÃO SOBRE GESTÃO DOS RECURSOS VINCULADOS DO EXERCÍCIO DE 2009.....	20.000,01
SALDO VINCULADO A EMPENHAR NO PRÓXIMO EXERCÍCIO	20.000,01

RECURSO: 7403 - TX INSCRICAO EM CURSOS DE POS-GRADUACAO - UERGS

SALDO DOS RECURSOS A EMPENHAR, CONSIDERADO NA EXPOSIÇÃO SOBRE GESTÃO DOS RECURSOS VINCULADOS DO EXERCÍCIO DE 2009.....	30.140,67
SALDO VINCULADO A EMPENHAR NO PRÓXIMO EXERCÍCIO	30.140,67

RECURSO: 7778 - CONVENIO FETLSVC/SCT 034/04-BANCO DADOS S/POLUICAO INDUSTRIA COURO VALE D SINOS

SALDO DOS RECURSOS A EMPENHAR, CONSIDERADO NA EXPOSIÇÃO SOBRE GESTÃO DOS RECURSOS VINCULADOS DO EXERCÍCIO DE 2009.....	6.021,00
--	----------

DESPESA			
U.O/FUNDO	PROJ.	NAT.DESP.ELEM.	VALOR R\$
56.01	FETLSVC	FUNDACAO ESCOLA TECNICA L	
4371	MANUT E AMPL	CURSOS TECNI	
3.3.90.93	INDENIZACOES	RESTITUICOES	
			6.021,00
			6.021,00
SALDO VINCULADO A EMPENHAR NO PRÓXIMO EXERCÍCIO			0,00

RECURSO: 7801 - CONVENIO PREFEITURA DE ESTEIO/FETLSVC-FEIRA BRASILEIRA DE CIENCIAS E ENGENHARIA

SALDO DOS RECURSOS A EMPENHAR, CONSIDERADO NA EXPOSIÇÃO SOBRE GESTÃO DOS RECURSOS VINCULADOS DO EXERCÍCIO DE 2009.....	1.662,98
SALDO VINCULADO A EMPENHAR NO PRÓXIMO EXERCÍCIO	1.662,98

RECURSO: 7807 - CONVENIO SEBRAE/FETLSVC 174/06-IMCUBADORA DE EMPRESAS

SALDO DOS RECURSOS A EMPENHAR, CONSIDERADO NA EXPOSIÇÃO SOBRE GESTÃO DOS RECURSOS VINCULADOS DO EXERCÍCIO DE 2009.....			4.372,37
RECEBIMENTO DE RECURSO	VALOR R\$		
7000 REC PROPRIOS - FUNDACOES	500,00	500,00	
DESPESA			
U.O/FUNDO PROJ. NAT.DESP.ELEM.	VALOR R\$		
56.01 FETLSVC FUNDACAO ESCOLA TECNICA L			
4371 MANUT E AMPL CURSOS TECNI			
3.3.90.93 INDENIZACOES RESTITUICOES	4.872,37	4.872,37	
SALDO VINCULADO A EMPENHAR NO PRÓXIMO EXERCÍCIO			0,00

RECURSO: 7832 - PREMIO JOVEM CIENTISTA

SALDO DOS RECURSOS A EMPENHAR, CONSIDERADO NA EXPOSIÇÃO SOBRE GESTÃO DOS RECURSOS VINCULADOS DO EXERCÍCIO DE 2009.....	476,50
SALDO VINCULADO A EMPENHAR NO PRÓXIMO EXERCÍCIO	476,50

RECURSO: 7848 - CONVENIO ME/FETLSVS 22/07-CONSTRUCAO COMPLEXO ESPORTIVO 2400M2

SALDO DOS RECURSOS A EMPENHAR, CONSIDERADO NA EXPOSIÇÃO SOBRE GESTÃO DOS RECURSOS VINCULADOS DO EXERCÍCIO DE 2009.....			95.346,06
RECEITA	VALOR R\$		
132501050176 RDBV C ME/FETLSVS 22/2007	13.747,08	13.747,08	
DESPESA			
U.O/FUNDO PROJ. NAT.DESP.ELEM.	VALOR R\$		
56.01 FETLSVC FUNDACAO ESCOLA TECNICA L			
3081 OBRAS E REFORMAS FETLSVC			
4.4.90.51 OBRAS E INSTALACOES	106.815,35		
4371 MANUT E AMPL CURSOS TECNI			
3.3.20.93 INDENIZACOES RESTITUICOES	2.277,79	109.093,14	
SALDO VINCULADO A EMPENHAR NO PRÓXIMO EXERCÍCIO			0,00

PORTO ALEGRE, 31 DE DEZEMBRO DE 2010

RECURSO: 0926 - PRO-RURAL 2000 - BIRD / OPERACAO CREDITO EXTERNA

SALDO DOS RECURSOS A EMPENHAR, CONSIDERADO NA EXPOSIÇÃO SOBRE GESTÃO DOS RECURSOS VINCULADOS DO EXERCÍCIO DE 2009.....	43,95
SALDO VINCULADO A EMPENHAR NO PRÓXIMO EXERCÍCIO	43,95

RECURSO: 7100 - CONVENIO FEPAGRO/MCT 201342008-UNIDADE BIOSEGURANCA 3-INST PESQUISA VETERINARIA

SALDO DOS RECURSOS A EMPENHAR, CONSIDERADO NA EXPOSIÇÃO SOBRE GESTÃO DOS RECURSOS VINCULADOS DO EXERCÍCIO DE 2009.....			5.445.876,79
RECEITA			VALOR R\$
132501990507 RDBV C MCT/FEPAGRO 20134			516.962,16
247199990205 TR C MCT/FEPAGRO202342008			1.259.649,51
			1.776.611,67
DESPESA			
U.O/FUNDO PROJ. NAT.DESP.ELEM.			VALOR R\$
68.01	FEPAGRO	FUNDACAO ESTADUAL DE PESQ	
	3209	IMPL LABOR BIOSSEGURANCA	
		3.3.90.14 DIARIAS-CIVIL	5.911,28
		3.3.90.33 PASSAGEM E DESP. COM LOC.	6.620,44
		3.3.90.39 OUTROS SERV. DE TERCEIROS	73.990,00
		4.4.90.51 OBRAS E INSTALACOES	
			86.521,72
SALDO VINCULADO A EMPENHAR NO PRÓXIMO EXERCÍCIO			7.135.966,74

RECURSO: 7355 - CONVENIO DAER/FEPAGRO-PJ/009/00-IMPLEMENTACAO DO PROGRAMA DE REPOSICAO FLORESTAL

SALDO DOS RECURSOS A EMPENHAR, CONSIDERADO NA EXPOSIÇÃO SOBRE GESTÃO DOS RECURSOS VINCULADOS DO EXERCÍCIO DE 2009.....	560,60
SALDO VINCULADO A EMPENHAR NO PRÓXIMO EXERCÍCIO	560,60

RECURSO: 7357 - CONVENIO SAA/FEPAGRO S/N IMPLM. DO PROGRAMA RS RURAL/FEPAGRO/MONIT. AMBIENTAL.

SALDO DOS RECURSOS A EMPENHAR, CONSIDERADO NA EXPOSIÇÃO SOBRE GESTÃO DOS RECURSOS VINCULADOS DO EXERCÍCIO DE 2009.....	15,00
SALDO VINCULADO A EMPENHAR NO PRÓXIMO EXERCÍCIO	15,00

RECURSO: 7358 - CONVENIO SAA/FEPAGRO S/N IMPLM. DO PROGRAMA RS RURAL/FEPAGRO NORTE

SALDO DOS RECURSOS A EMPENHAR, CONSIDERADO NA EXPOSIÇÃO SOBRE GESTÃO DOS RECURSOS VINCULADOS DO EXERCÍCIO DE 2009.....	339,92
SALDO VINCULADO A EMPENHAR NO PRÓXIMO EXERCÍCIO	339,92

RECURSO: 7365 - CONVENIO SAA/FEPAGRO-CONVENIO RS-RURAL - CAMPANHA E FRONTEIRA OESTE - CFO

SALDO DOS RECURSOS A EMPENHAR, CONSIDERADO NA EXPOSIÇÃO SOBRE GESTÃO DOS RECURSOS VINCULADOS DO EXERCÍCIO DE 2009.....	5,14
SALDO VINCULADO A EMPENHAR NO PRÓXIMO EXERCÍCIO	5,14

RECURSO: 7776 - CONVENIO MCT-FINEP/FEPAGRO-CIENCIA NA ESCOLA-PRINCIPIO ECOLOGIA PROFUNDA

SALDO DOS RECURSOS A EMPENHAR, CONSIDERADO NA EXPOSIÇÃO SOBRE GESTÃO DOS RECURSOS VINCULADOS DO EXERCÍCIO DE 2009.....	823,34
SALDO VINCULADO A EMPENHAR NO PRÓXIMO EXERCÍCIO	823,34

RECURSO: 7800 - CONVENIO ANPII/FEPAGRO 020.101.2005-CULTURA RIZOBIO SEMIA

SALDO DOS RECURSOS A EMPENHAR, CONSIDERADO NA EXPOSIÇÃO SOBRE GESTÃO DOS RECURSOS VINCULADOS DO EXERCÍCIO DE 2009.....	82,33
SALDO VINCULADO A EMPENHAR NO PRÓXIMO EXERCÍCIO	82,33

RECURSO: 7816 - CONVENIO FINEP/FAPERGS 4255/05-PROJETO ESTRUTURANTE DE AGRONEGOCIO

SALDO DOS RECURSOS A EMPENHAR, CONSIDERADO NA EXPOSIÇÃO SOBRE GESTÃO DOS RECURSOS VINCULADOS DO EXERCÍCIO DE 2009.....			620.659,94
RECEITA			
132501990239	RDEV C FINEP/FAPERGS 4255	VALOR R\$	
		31.357,26	31.357,26
DESPESA			
U.O/FUNDO	PROJ. NAT.DESP.ELEM.	VALOR R\$	
68.01	FEPAGRO FUNDACAO ESTADUAL DE PESQ		
4170	GERA TECNOL PROD ANIM/VEG		
	3.3.90.14 DIARIAS-CIVIL	27.260,00	
	3.3.90.30 MATERIAL DE CONSUMO	79.094,64	
	3.3.90.36 OUTROS SERV. DE TERC. FIS	1.554,00	
	3.3.90.39 OUTROS SERV. DE TERCEIROS	16.053,00	
	3.3.90.47 OBRIG. TRIB. E CONTRIB.	310,80	
	4.4.90.52 EQUIP. E MATERIAL	28.439,90	152.712,34
SALDO VINCULADO A EMPENHAR NO PRÓXIMO EXERCÍCIO			499.304,86

RECURSO: 7829 - CONVENIO EMBRAPA-MA/FEPAGRO 202122006-CULTIVARES CANA DE ACUCAR

SALDO DOS RECURSOS A EMPENHAR, CONSIDERADO NA EXPOSIÇÃO SOBRE GESTÃO DOS RECURSOS VINCULADOS DO EXERCÍCIO DE 2009.....			270.518,87
RECEITA			
132501990409	RDEV C EMBRAPA-MA/FEPAGRO	VALOR R\$	
		12.216,65	12.216,65
DESPESA			
U.O/FUNDO	PROJ. NAT.DESP.ELEM.	VALOR R\$	
68.01	FEPAGRO FUNDACAO ESTADUAL DE PESQ		
4170	GERA TECNOL PROD ANIM/VEG		
	3.3.90.14 DIARIAS-CIVIL	1.004,02	
	3.3.90.30 MATERIAL DE CONSUMO	30.147,55	
	3.3.90.36 OUTROS SERV. DE TERC. FIS	17.800,00	
	3.3.90.39 OUTROS SERV. DE TERCEIROS	760,00	
	3.3.90.47 OBRIG. TRIB. E CONTRIB.	3.560,00	
	4.4.90.52 EQUIP. E MATERIAL	42.296,90	95.568,47
SALDO VINCULADO A EMPENHAR NO PRÓXIMO EXERCÍCIO			187.167,05

RECURSO: 7870 - PROJETO ESTRUTURANTE AGROENERGIA-CONTRAPARTIDA RECURSO 0003

SALDO DOS RECURSOS A EMPENHAR, CONSIDERADO NA EXPOSIÇÃO SOBRE GESTÃO DOS RECURSOS VINCULADOS DO EXERCÍCIO DE 2009.....			327.073,28
RECEITA			
132501990520	RDEV-PJ AGROENERGIA-REC 3	VALOR R\$	
		14.171,71	14.171,71
DESPESA			
U.O/FUNDO	PROJ. NAT.DESP.ELEM.	VALOR R\$	
68.01	FEPAGRO FUNDACAO ESTADUAL DE PESQ		
4170	GERA TECNOL PROD ANIM/VEG		
	3.3.90.14 DIARIAS-CIVIL	11.660,00	
	3.3.90.18 AUX. FINANC. A ESTUDANTES	22.050,00	
	3.3.90.30 MATERIAL DE CONSUMO	28.801,49	
	3.3.90.33 PASSAGEM E DESP. COM LOC.	377,10	
	3.3.90.36 OUTROS SERV. DE TERC. FIS	19.150,00	
	3.3.90.39 OUTROS SERV. DE TERCEIROS	3.458,20	
	3.3.90.47 OBRIG. TRIB. E CONTRIB.	2.950,00	
	4.4.90.52 EQUIP. E MATERIAL	1.590,00	
68.33	FEPAGRO ENCARGOS GERAIS DA FEPAGR		
4443	OUTRAS CONTRIB PATR - FEP		
	3.3.90.47 OBRIG. TRIB. E CONTRIB.	880,00	90.916,79
SALDO VINCULADO A EMPENHAR NO PRÓXIMO EXERCÍCIO			250.328,20

RECURSO: 7872 - CONVENIO MDA/FEPAGRO 262099-09/2008-FOMENTO TECNOLOGIA AGRICULTURA FAMILIAR

SALDO DOS RECURSOS A EMPENHAR, CONSIDERADO NA EXPOSIÇÃO SOBRE GESTÃO DOS RECURSOS VINCULADOS DO EXERCÍCIO DE 2009.....			548.396,17
RECEITA			
132501990558	RDEV C MDA/FEPAGR 262099	VALOR R\$	
		42.621,27	42.621,27
DESPESA			
U.O/FUNDO	PROJ. NAT.DESP.ELEM.	VALOR R\$	
68.01	FEPAGRO FUNDACAO ESTADUAL DE PESQ		
4170	GERA TECNOL PROD ANIM/VEG		
	3.3.90.14 DIARIAS-CIVIL	1.826,86	
	3.3.90.30 MATERIAL DE CONSUMO	21.572,35	
	3.3.90.33 PASSAGEM E DESP. COM LOC.		
	3.3.90.35 SERVICOS DE CONSULTORIA	15.220,00	
	3.3.90.36 OUTROS SERV. DE TERC. FIS		
	3.3.90.39 OUTROS SERV. DE TERCEIROS		
68.33	FEPAGRO ENCARGOS GERAIS DA FEPAGR		
4443	OUTRAS CONTRIB PATR - FEP		
	3.3.90.47 OBRIG. TRIB. E CONTRIB.	3.044,00	41.663,21
SALDO VINCULADO A EMPENHAR NO PRÓXIMO EXERCÍCIO			549.354,23

RECURSO: 7877 - CONVENIO EMBRAPA-MAPA/FEPAGRO 702003/2008-REVITALIZACAO ESTRUTURAL

SALDO DOS RECURSOS A EMPENHAR, CONSIDERADO NA EXPOSIÇÃO SOBRE GESTÃO DOS RECURSOS VINCULADOS DO EXERCÍCIO DE 2009.....			785.004,15
RECEITA	VALOR R\$		
132501990566 RDEV C EMBRAPA-MAPA/FEPAG	46.386,77	46.386,77	
DESPESA			
U.O/FUNDO PROJ. NAT.DESP.ELEM.	VALOR R\$		
68.01 FEPAGRO FUNDACAO ESTADUAL DE PESQ			
4170 GERA TECNOL PROD ANIM/VEG			
4.4.90.52 EQUIP. E MATERIAL	776.791,85	776.791,85	
SALDO VINCULADO A EMPENHAR NO PRÓXIMO EXERCÍCIO			54.599,07

RECURSO: 7885 - CONVENIO MCT-FEPAGRO 201522009-ESTRUTURACAO UNIDADE BIOSEGURANCA N3

SALDO DOS RECURSOS A EMPENHAR, CONSIDERADO NA EXPOSIÇÃO SOBRE GESTÃO DOS RECURSOS VINCULADOS DO EXERCÍCIO DE 2009.....			3.144.100,84
RECEITA	VALOR R\$		
132501990580 RDEV C MCT-FEPAGRO 201522	237.982,73	237.982,73	
DESPESA			
U.O/FUNDO PROJ. NAT.DESP.ELEM.	VALOR R\$		
68.01 FEPAGRO FUNDACAO ESTADUAL DE PESQ			
3209 IMPL LABOR BIOSSEGURANCA			
4.4.90.51 OBRAS E INSTALACOES		0,00	
SALDO VINCULADO A EMPENHAR NO PRÓXIMO EXERCÍCIO			3.382.083,57

PORTO ALEGRE, 31 DE DEZEMBRO DE 2010

RECURSO: 0167 - RECEITAS VINCULADAS AO FUNDO DE REFORMA DO ESTADO

SALDO DOS RECURSOS A EMPENHAR, CONSIDERADO NA EXPOSIÇÃO SOBRE GESTÃO DOS RECURSOS VINCULADOS DO EXERCÍCIO DE 2009.....	6.986,00
SALDO VINCULADO A EMPENHAR NO PRÓXIMO EXERCÍCIO	6.986,00

RECURSO: 1787 - FATOR INCENTIVO LABORATORIO CENTRAL SAUDE PUBLICA-FINLACEN-PORTARIA GM-MS 2606

SALDO DOS RECURSOS A RECEBER, CONSIDERADO NA EXPOSIÇÃO SOBRE GESTÃO DOS RECURSOS VINCULADOS DO EXERCÍCIO DE 2009.....			932.865,96-
RECEITA			VALOR R\$
191927030006 MJM-TR SU-FINLACEN			278,40
199099030093 ARP TR SUS-FINLACEN			68.584,31
			68.862,71
RECEBIMENTO DE NUMERÁRIO			
U.O/FUNDO PROJ. NAT.DESP.ELEM.			VALOR R\$
69.01 FEPPS FUNDACAO ESTADUAL DE PROD			
4378 PACT VIGIL EPIDEMIOLOGIA			
4378 PACTUACAO COM A VIGILANCIA			
3.3.90.14 DIARIAS-CIVIL			22.011,03
3.3.90.30 MATERIAL DE CONSUMO			1.345.668,88
3.3.90.33 PASSAGEM E DESP. COM LOC.			11.529,73
3.3.90.39 OUTROS SERV. DE TERCEIROS			387.235,71
3.3.90.92 DESP DE EXERC. ANTERIORES			173.265,55
4.4.90.52 EQUIP. E MATERIAL			385.701,31
			2.325.412,21
DESPESA			
U.O/FUNDO PROJ. NAT.DESP.ELEM.			VALOR R\$
69.01 FEPPS FUNDACAO ESTADUAL DE PROD			
4378 PACT VIGIL EPIDEMIOLOGIA			
3.3.90.14 DIARIAS-CIVIL			20.050,80
3.3.90.30 MATERIAL DE CONSUMO			1.120.595,93
3.3.90.33 PASSAGEM E DESP. COM LOC.			9.513,53
3.3.90.37 LOCACAO DE MAO-DE-OBRA			13.743,00
3.3.90.39 OUTROS SERV. DE TERCEIROS			814.499,91
3.3.90.92 DESP DE EXERC. ANTERIORES			174.274,69
4.4.90.52 EQUIP. E MATERIAL			558.143,10
			2.710.820,96
TRANSFERÊNCIA DE NUMERÁRIO			
U.O/FUNDO PROJ. NAT.DESP.ELEM.			VALOR R\$
20.95 SECRETARIA DA SAUDE FUNDO ESTADUAL DE SAUD			
8073 GERENCIA ACOES SUS			
8073 GERENCIA ACOES SUS			
3.3.90.14 DIARIAS-CIVIL			1.551,90
3.3.90.39 OUTROS SERV. DE TERCEIROS			1.355,07
			2.906,97
SALDO VINCULADO A RECEBER NO PRÓXIMO EXERCÍCIO			1.252.318,97-

RECURSO: 1871 - TRANSFERENCIA CONVENIO MS/FEPPS 4492/05-EQUIPAMENTOS PARA HEMORREDE PUBLICA

SALDO DOS RECURSOS A EMPENHAR, CONSIDERADO NA EXPOSIÇÃO SOBRE GESTÃO DOS RECURSOS VINCULADOS DO EXERCÍCIO DE 2009.....			5.796,56
RECEITA			VALOR R\$
132501030192 RDBV C MS/FEPPS 4492/05			1.515,01
DESPESA			
U.O/FUNDO PROJ. NAT.DESP.ELEM.			VALOR R\$
69.01	FEPPS	FUNDACAO ESTADUAL DE PROD	
3275	IMPL OPER	HEMOCENTROS REG	
4.4.90.52	EQUIP. E MATERIAL		7.311,57
SALDO VINCULADO A EMPENHAR NO PRÓXIMO EXERCÍCIO			0,00

RECURSO: 1912 - TRANSFERENCIA SUS-LABORATORIO CENTRAL SAUDE PUBLICA-LACEN

SALDO DOS RECURSOS A RECEBER, CONSIDERADO NA EXPOSIÇÃO SOBRE GESTÃO DOS RECURSOS VINCULADOS DO EXERCÍCIO DE 2009.....			0,00
RECEITA	VALOR R\$		
191927030093 MEJ TR SUS VIG SAN LAB CT	3.589,04	3.589,04	
RECEBIMENTO DE NUMERÁRIO			
U.O/FUNDO PROJ. NAT.DESP.ELEM.	VALOR R\$		
69.01 FEPPS FUNDAÇÃO ESTADUAL DE PROD			
4378 PACT VIGIL EPIDEMIOL AMB			
3.3.90.14 DIARIAS-CIVIL	3.963,00		
3.3.90.30 MATERIAL DE CONSUMO	17.169,66		
3.3.90.33 PASSAGEM E DESP. COM LOC.	4.225,82		
3.3.90.35 SERVICOS DE CONSULTORIA	2.860,72		
3.3.90.39 OUTROS SERV. DE TERCEIROS	8.640,40		
4.4.90.52 EQUIP. E MATERIAL	13.501,00	50.360,60	
DESPESA			
U.O/FUNDO PROJ. NAT.DESP.ELEM.	VALOR R\$		
69.01 FEPPS FUNDAÇÃO ESTADUAL DE PROD			
4378 PACT VIGIL EPIDEMIOL AMB			
3.3.90.14 DIARIAS-CIVIL	3.963,00		
3.3.90.30 MATERIAL DE CONSUMO	32.570,41		
3.3.90.33 PASSAGEM E DESP. COM LOC.	5.501,06		
3.3.90.35 SERVICOS DE CONSULTORIA	25.000,00		
3.3.90.39 OUTROS SERV. DE TERCEIROS	9.199,74		
4.4.90.52 EQUIP. E MATERIAL	13.501,00	89.735,21	
TRANSFERÊNCIA DE NUMERÁRIO			
U.O/FUNDO PROJ. NAT.DESP.ELEM.	VALOR R\$		
20.95 SECRETARIA DA SAUDE FUNDO ESTADUAL DE SAUD			
8073 GERENCIAM ACOES SUS			
3.3.90.39 OUTROS SERV. DE TERCEIROS	80,66	80,66	
SALDO VINCULADO A RECEBER NO PRÓXIMO EXERCÍCIO			35.866,23-

RECURSO: 1916 - TRANSFERENCIA SUS-VIGILANCIA EM SAUDE-SISTEMA DE GESTAO DE QUALIDADE

SALDO DOS RECURSOS A EMPENHAR, CONSIDERADO NA EXPOSIÇÃO SOBRE GESTÃO DOS RECURSOS VINCULADOS DO EXERCÍCIO DE 2009.....			96.394,55-
RECEITA	VALOR R\$		
199099030108 ARP TR SUS VS FINLACEN	37.810,00	37.810,00	
RECEBIMENTO DE NUMERÁRIO			
U.O/FUNDO PROJ. NAT.DESP.ELEM.	VALOR R\$		
69.01 FEPPS FUNDAÇÃO ESTADUAL DE PROD			
4378 PACT VIGIL EPIDEMIOL AMB			
3.3.90.14 DIARIAS-CIVIL	9.636,03		
3.3.90.30 MATERIAL DE CONSUMO	54.319,17		
3.3.90.33 PASSAGEM E DESP. COM LOC.	11.508,84		
3.3.90.39 OUTROS SERV. DE TERCEIROS	26.610,12		
4.4.90.52 EQUIP. E MATERIAL	137.262,12	239.336,28	
DESPESA			
U.O/FUNDO PROJ. NAT.DESP.ELEM.	VALOR R\$		
69.01 FEPPS FUNDAÇÃO ESTADUAL DE PROD			
4378 PACT VIGIL EPIDEMIOL AMB			
3.3.90.14 DIARIAS-CIVIL	9.173,67		
3.3.90.30 MATERIAL DE CONSUMO	20.682,17		
3.3.90.33 PASSAGEM E DESP. COM LOC.	8.907,12		
3.3.90.35 SERVICOS DE CONSULTORIA			
3.3.90.39 OUTROS SERV. DE TERCEIROS	19.229,52		
3.3.90.92 DESP DE EXERC. ANTERIORES	462,36		
4.4.90.52 EQUIP. E MATERIAL	120.383,11	178.837,95	
TRANSFERÊNCIA DE NUMERÁRIO			
U.O/FUNDO PROJ. NAT.DESP.ELEM.	VALOR R\$		
20.95 SECRETARIA DA SAUDE FUNDO ESTADUAL DE SAUD			
8073 GERENCIAM ACOES SUS			
4.4.90.52 EQUIP. E MATERIAL	956,89	956,89	
SALDO VINCULADO A EMPENHAR NO PRÓXIMO EXERCÍCIO			956,89

RECURSO: 7078 - CONVENIO MS/FEPPS 136/2002-FORTELECIMENTO SISTEMA UNICO DE SAUDE/SUS HEMORREDE

SALDO DOS RECURSOS A EMPENHAR, CONSIDERADO NA EXPOSIÇÃO SOBRE GESTÃO DOS RECURSOS VINCULADOS DO EXERCÍCIO DE 2009.....			646.336,04
RECEITA	VALOR R\$		
132501030087 RDBV-C MS/FEPPS 136/02	43.421,63	43.421,63	
DESPESA			
U.O/FUNDO PROJ. NAT.DESP.ELEM.	VALOR R\$		
69.01 FEPPS FUNDAÇÃO ESTADUAL DE PROD			
3275 IMPL OPER HEMOCENTROS REG			
4.4.90.52 EQUIP. E MATERIAL	191.602,24	191.602,24	
SALDO VINCULADO A EMPENHAR NO PRÓXIMO EXERCÍCIO			498.155,43

RECURSO: 7757 - CONVENIO CGRL-MS/FEPPS 47/2004-PRODUCAO E DISTRIBUICAO MEDICAMENTO

SALDO DOS RECURSOS A EMPENHAR, CONSIDERADO NA EXPOSIÇÃO SOBRE GESTÃO DOS RECURSOS VINCULADOS DO EXERCÍCIO DE 2009.....			46.173,58
RECEITA	VALOR R\$		
132501030093 RDBV-C CGRL-MS/FEPPS	3.128,85	3.128,85	
DESPESA			
U.O/FUNDO PROJ. NAT.DESP.ELEM.	VALOR R\$		
69.01 FEPPS FUNDACAO ESTADUAL DE PROD			
3267 AMP CAPACID PROD LAFERGS			
3.3.90.30 MATERIAL DE CONSUMO		0,00	
SALDO VINCULADO A EMPENHAR NO PRÓXIMO EXERCÍCIO			49.302,43

RECURSO: 7775 - CONVENIO MCT-FINEP/FEPPS-NOVOS METODOS DIAGNOSTICOS P/ TUBERCULOSE E HEPATITE C

SALDO DOS RECURSOS A EMPENHAR, CONSIDERADO NA EXPOSIÇÃO SOBRE GESTÃO DOS RECURSOS VINCULADOS DO EXERCÍCIO DE 2009.....			57.937,91
RECEITA	VALOR R\$		
132501030164 RDBV-C FINEP-MCT/FEPPS	2.506,54	2.506,54	
DESPESA			
U.O/FUNDO PROJ. NAT.DESP.ELEM.	VALOR R\$		
69.01 FEPPS FUNDACAO ESTADUAL DE PROD			
3262 DESEN TEC PROD CONTR QUAL			
3.3.20.93 INDENIZACOES RESTITUICOES	3.414,07		
3.3.90.14 DIARIAS-CIVIL	3.720,84		
3.3.90.30 MATERIAL DE CONSUMO	18.574,41		
3.3.90.33 PASSAGEM E DESP. COM LOC.	1.976,72		
4.4.90.52 EQUIP. E MATERIAL	23.050,84		
4.4.90.92 DESP DE EXERC. ANTERIORES	9.707,57	60.444,45	
SALDO VINCULADO A EMPENHAR NO PRÓXIMO EXERCÍCIO			0,00

RECURSO: 7783 - CONVENIO CGRL-MS/FEPPS-HIPERTENSAO ARTERIAL E DIABETES -PROPRANOLOL 40MG

SALDO DOS RECURSOS A EMPENHAR, CONSIDERADO NA EXPOSIÇÃO SOBRE GESTÃO DOS RECURSOS VINCULADOS DO EXERCÍCIO DE 2009.....			109.609,69
RECEITA	VALOR R\$		
132501030095 RDBV-C CGRL-MS/FEPPS	7.303,92	7.303,92	
DESPESA			
U.O/FUNDO PROJ. NAT.DESP.ELEM.	VALOR R\$		
69.01 FEPPS FUNDACAO ESTADUAL DE PROD			
3267 AMP CAPACID PROD LAFERGS			
3.3.90.30 MATERIAL DE CONSUMO			
3.3.90.39 OUTROS SERV. DE TERCEIROS	2.600,00	2.600,00	
SALDO VINCULADO A EMPENHAR NO PRÓXIMO EXERCÍCIO			114.313,61

RECURSO: 7802 - CONVENIO MS/FEPPS 4493/05-CONSTRUCAO DE UNIDADES DE SAUDE

SALDO DOS RECURSOS A EMPENHAR, CONSIDERADO NA EXPOSIÇÃO SOBRE GESTÃO DOS RECURSOS VINCULADOS DO EXERCÍCIO DE 2009.....			0,00
RECEITA	VALOR R\$		
132501030039 RDBV C MS/FEPPS 4493/05	14,40	14,40	
SALDO VINCULADO A EMPENHAR NO PRÓXIMO EXERCÍCIO			14,40

RECURSO: 7808 - TRANSFERENCIA CONVENIO MS/FEPPS 4491/05-ATENCAO PORTADORES DOENCA FALCIFORME E

SALDO DOS RECURSOS A EMPENHAR, CONSIDERADO NA EXPOSIÇÃO SOBRE GESTÃO DOS RECURSOS VINCULADOS DO EXERCÍCIO DE 2009.....			14.944,52
RECEITA	VALOR R\$		
132501030034 RDBV C MS/FEPPS 4491/05	818,94	818,94	
DESPESA			
U.O/FUNDO PROJ. NAT.DESP.ELEM.	VALOR R\$		
69.01 FEPPS FUNDACAO ESTADUAL DE PROD			
3275 IMPL OPER HEMOCENTROS REG			
3.3.20.93 INDENIZACOES RESTITUICOES	7.843,80		
3.3.90.14 DIARIAS-CIVIL	3.051,42		
3.3.90.33 PASSAGEM E DESP. COM LOC.	788,24		
3.3.90.39 OUTROS SERV. DE TERCEIROS	4.080,00	15.763,46	
SALDO VINCULADO A EMPENHAR NO PRÓXIMO EXERCÍCIO			0,00

RECURSO: 7835 - RDB VINCULADO CONVENIO

SALDO DOS RECURSOS A EMPENHAR, CONSIDERADO NA EXPOSIÇÃO SOBRE GESTÃO DOS RECURSOS VINCULADOS DO EXERCÍCIO DE 2009.....			30.965,48
RECEITA	VALOR R\$		
132501030202 RDEV C FEPPS/MS 943	819,35	819,35	
RECEBIMENTO DE RECURSO	VALOR R\$		
7000 REC PROPRIOS - FUNDACOES	18.500,00	18.500,00	
DESPESA			
U.O/FUNDO PROJ. NAT.DESP.ELEM.	VALOR R\$		
69.01 FEPPS FUNDAÇÃO ESTADUAL DE PROD			
3275 IMPL OPER HEMOCENTROS REG			
3.3.20.93 INDENIZACOES RESTITUICOES	50.284,83	50.284,83	
SALDO VINCULADO A EMPENHAR NO PRÓXIMO EXERCÍCIO			0,00

RECURSO: 7843 - CONVENIO FEPPS/FNS-MS 3065/08-UNIDADES HEMATOLOGIA E HEMOTERAPIA

SALDO DOS RECURSOS A EMPENHAR, CONSIDERADO NA EXPOSIÇÃO SOBRE GESTÃO DOS RECURSOS VINCULADOS DO EXERCÍCIO DE 2009.....			175.649,80
RECEITA	VALOR R\$		
132501030210 RDEV C FNS-MS/FEPPS 3065	11.922,81	11.922,81	
DESPESA			
U.O/FUNDO PROJ. NAT.DESP.ELEM.	VALOR R\$		
69.01 FEPPS FUNDAÇÃO ESTADUAL DE PROD			
3275 IMPL OPER HEMOCENTROS REG			
4.4.90.52 EQUIP. E MATERIAL	121.524,00	121.524,00	
SALDO VINCULADO A EMPENHAR NO PRÓXIMO EXERCÍCIO			66.048,61

RECURSO: 7844 - CONVENIO FEPPS/FNS-MS 1786-HEMORREDE

SALDO DOS RECURSOS A EMPENHAR, CONSIDERADO NA EXPOSIÇÃO SOBRE GESTÃO DOS RECURSOS VINCULADOS DO EXERCÍCIO DE 2009.....			36.391,97
RECEITA	VALOR R\$		
132501030211 RDEV C FNS-MS/FEPPS 1786	3.798,18	3.798,18	
DESPESA			
U.O/FUNDO PROJ. NAT.DESP.ELEM.	VALOR R\$		
69.01 FEPPS FUNDAÇÃO ESTADUAL DE PROD			
3275 IMPL OPER HEMOCENTROS REG			
4.4.90.52 EQUIP. E MATERIAL	12.300,00	12.300,00	
SALDO VINCULADO A EMPENHAR NO PRÓXIMO EXERCÍCIO			27.890,15

RECURSO: 7845 - CONVENIO FEPPS/FNS-MS 3600-HEMORREDE

SALDO DOS RECURSOS A EMPENHAR, CONSIDERADO NA EXPOSIÇÃO SOBRE GESTÃO DOS RECURSOS VINCULADOS DO EXERCÍCIO DE 2009.....			5.686,98
RECEITA	VALOR R\$		
132501030212 RDEV C FNS-MS/FEPPS 3600	384,63	384,63	
SALDO VINCULADO A EMPENHAR NO PRÓXIMO EXERCÍCIO			6.071,61

RECURSO: 7861 - CONVENIO MS/FEPPS 950/06-EQUIPAMENTOS MATERIAL PERMANENTE-UNIDADE SAUDE LAFERGS

SALDO DOS RECURSOS A EMPENHAR, CONSIDERADO NA EXPOSIÇÃO SOBRE GESTÃO DOS RECURSOS VINCULADOS DO EXERCÍCIO DE 2009.....			339.036,25
RECEITA	VALOR R\$		
132501030193 RDEV C MS/FEPPS 950/06	43.693,81		
191927030047 MJC C MS-FEPPS 950-06	18.216,70		
199099030102 ARP C MS-FEPPS 950-06	158.000,00	219.910,51	
DESPESA			
U.O/FUNDO PROJ. NAT.DESP.ELEM.	VALOR R\$		
69.01 FEPPS FUNDAÇÃO ESTADUAL DE PROD			
3267 AMP CAPACID PROD LAFERGS			
4.4.90.52 EQUIP. E MATERIAL	3.920,32	3.920,32	
SALDO VINCULADO A EMPENHAR NO PRÓXIMO EXERCÍCIO			555.026,44

RECURSO: 7862 - CONVENIO MS/ FEPPS 987/ 06 - IMPLANT PROGR COMUNIT PORTADORES DOENCA FALCIFORME

SALDO DOS RECURSOS A EMPENHAR, CONSIDERADO NA EXPOSIÇÃO SOBRE GESTÃO DOS RECURSOS VINCULADOS DO EXERCÍCIO DE 2009.....			53.646,74
RECEITA	VALOR R\$		
132501030194 RDBV C MS/ FEPPS 987/ 06	3.646,03	3.646,03	
SALDO VINCULADO A EMPENHAR NO PRÓXIMO EXERCÍCIO			57.292,77

RECURSO: 7863 - CONVENIO MS/ FEPPS 1238/ 06 - REALIZACAO CURSO CONGRESSO TREINAMENTO EVENTOS

SALDO DOS RECURSOS A EMPENHAR, CONSIDERADO NA EXPOSIÇÃO SOBRE GESTÃO DOS RECURSOS VINCULADOS DO EXERCÍCIO DE 2009.....			58.635,60
RECEITA	VALOR R\$		
132501030195 RDBV C MS/ FEPPS 1238/ 06	3.380,99	3.380,99	
DESPESA			
U.O/FUNDO PROJ. NAT.DESP.ELEM.	VALOR R\$		
69.01 FEPPS FUNDAÇÃO ESTADUAL DE PROD			
3275 IMPL OPER HEMOCENTROS REG			
3.3.90.33 PASSAGEM E DESP. COM LOC.	23.414,80		
3.3.90.39 OUTROS SERV. DE TERCEIROS	1.220,00	24.634,80	
SALDO VINCULADO A EMPENHAR NO PRÓXIMO EXERCÍCIO			37.381,79

RECURSO: 7864 - CONVENIO MS/ FEPPS 1480/ 06 - COMPRA EQUIPAMENTOS MATERIAIS CURSOS HEMOTERAPIA

SALDO DOS RECURSOS A EMPENHAR, CONSIDERADO NA EXPOSIÇÃO SOBRE GESTÃO DOS RECURSOS VINCULADOS DO EXERCÍCIO DE 2009.....			104.357,13
RECEITA	VALOR R\$		
132501030196 RDBV C MS/ FEPPS 1480/ 06	7.097,40	7.097,40	
SALDO VINCULADO A EMPENHAR NO PRÓXIMO EXERCÍCIO			111.454,53

RECURSO: 7866 - CONVENIO FEPPS/MS 72/08-ASSISTENCIA FARMACEUTICA E INSUMOS ESTRATEGICOS

SALDO DOS RECURSOS A EMPENHAR, CONSIDERADO NA EXPOSIÇÃO SOBRE GESTÃO DOS RECURSOS VINCULADOS DO EXERCÍCIO DE 2009.....			905.482,08
RECEITA	VALOR R\$		
132501030208 RDBV C FEPPS/MS 72/08	60.161,23	60.161,23	
DESPESA			
U.O/FUNDO PROJ. NAT.DESP.ELEM.	VALOR R\$		
69.01 FEPPS FUNDAÇÃO ESTADUAL DE PROD			
3267 AMP CAPACID PROD LAFERGS			
3.3.90.35 SERVICOS DE CONSULTORIA	242.041,65		
3.3.90.39 OUTROS SERV. DE TERCEIROS	4.674,00	246.715,65	
SALDO VINCULADO A EMPENHAR NO PRÓXIMO EXERCÍCIO			718.927,66

RECURSO: 7883 - CONVENIO FNS/FEPPS 2075/2008-UNIDADE HEMATOLOGIA E HEMOTERAPIA

SALDO DOS RECURSOS A EMPENHAR, CONSIDERADO NA EXPOSIÇÃO SOBRE GESTÃO DOS RECURSOS VINCULADOS DO EXERCÍCIO DE 2009.....			536.141,26
RECEITA	VALOR R\$		
132501030224 RDBV C FNS/FEPPS 2075/08	30.207,06		
191927030092 MEJ C FNS/FEPPS 2075/08	8.400,00	38.607,06	
DESPESA			
U.O/FUNDO PROJ. NAT.DESP.ELEM.	VALOR R\$		
69.01 FEPPS FUNDAÇÃO ESTADUAL DE PROD			
3275 IMPL OPER HEMOCENTROS REG			
4.4.90.52 EQUIP. E MATERIAL	283.200,00	283.200,00	
SALDO VINCULADO A EMPENHAR NO PRÓXIMO EXERCÍCIO			291.548,32

RECURSO: 7884 - CONVENIO FNS/FEPPS 1479/2006-HEMOVIDA HEMOCENTRO PELOTAS

SALDO DOS RECURSOS A EMPENHAR, CONSIDERADO NA EXPOSIÇÃO SOBRE GESTÃO DOS RECURSOS VINCULADOS DO EXERCÍCIO DE 2009.....			59.461,79
RECEITA			
		VALOR R\$	
132501030306	RDBV C FNS/FEPPS1479/2009	1.627,60	1.627,60
DESPESA			
U.O/FUNDO PROJ. NAT.DESP.ELEM.		VALOR R\$	
69.01	FEPPS FUNDAÇÃO ESTADUAL DE PROD		
3275	IMPL OPER HEMOCENTROS REG		
	3.3.20.93 INDENIZACOES RESTITUICOES	2.228,58	
	3.3.90.39 OUTROS SERV. DE TERCEIROS	58.860,81	61.089,39
SALDO VINCULADO A EMPENHAR NO PRÓXIMO EXERCÍCIO			0,00

RECURSO: 7899 - CONVENIO ANVISA-MS/FEPPS 9/2009-MONITORAMENTO RESIDUOS AGROTOXICOS EM ALIMENTOS

SALDO DOS RECURSOS A EMPENHAR, CONSIDERADO NA EXPOSIÇÃO SOBRE GESTÃO DOS RECURSOS VINCULADOS DO EXERCÍCIO DE 2009.....			0,00
RECEITA			
		VALOR R\$	
132501030313	RDBV C ANVISA-MS-FEPPS 9	82.190,62	
176101100130	TR C ANVISA-MS-FEPPS 9	132.800,00	
247101100084	TR C ANVISA-MS-FEPPS 9	1.330.000,00	1.544.990,62
DESPESA			
U.O/FUNDO PROJ. NAT.DESP.ELEM.		VALOR R\$	
69.01	FEPPS FUNDAÇÃO ESTADUAL DE PROD		
4378	PACT VIGIL EPIDEMIOL AMB		
	3.3.90.39 OUTROS SERV. DE TERCEIROS	42.000,00	
	4.4.90.52 EQUIP. E MATERIAL	1.203.780,60	1.245.780,60
SALDO VINCULADO A EMPENHAR NO PRÓXIMO EXERCÍCIO			299.210,02

PORTO ALEGRE, 31 DE DEZEMBRO DE 2010

RECURSO: 0294 - FUNDO ESPECIAL - PETRÓLEO DE PRODUÇÃO NACIONAL - ESTADO

SALDO DOS RECURSOS A EMPENHAR, CONSIDERADO NA EXPOSIÇÃO SOBRE GESTÃO DOS RECURSOS VINCULADOS DO EXERCÍCIO DE 2009.....	10.575,00
SALDO VINCULADO A EMPENHAR NO PRÓXIMO EXERCÍCIO	10.575,00

RECURSO: 1150 - RECEITAS VINCULADAS AO FUNDO ESTADUAL DO MEIO AMBIENTE

SALDO DOS RECURSOS A RECEBER, CONSIDERADO NA EXPOSIÇÃO SOBRE GESTÃO DOS RECURSOS VINCULADOS DO EXERCÍCIO DE 2009.....	708.838,78-
SALDO VINCULADO A RECEBER NO PRÓXIMO EXERCÍCIO	708.838,78-

RECURSO: 7816 - CONVENIO FINEP/FAPERGS 4255/05-PROJETO ESTRUTURANTE DE AGRONEGOCIO

SALDO DOS RECURSOS A EMPENHAR, CONSIDERADO NA EXPOSIÇÃO SOBRE GESTÃO DOS RECURSOS VINCULADOS DO EXERCÍCIO DE 2009.....	175.631,56
RECEITA	VALOR R\$
132501990239 RDEV C FINEP/FAPERGS 4255	9.247,78
DESPESA	
U.O/FUNDO PROJ. NAT.DESP.ELEM.	VALOR R\$
67.01 FEPAM FUNDAÇÃO ESTADUAL DE PROT	
4217 INICIAT APOIO GEST AMBIEN	
3.3.90.30 MATERIAL DE CONSUMO	27.775,11
3.3.90.39 OUTROS SERV. DE TERCEIROS	10.513,16
SALDO VINCULADO A EMPENHAR NO PRÓXIMO EXERCÍCIO	146.591,07

RECURSO: 7870 - PROJETO ESTRUTURANTE AGROENERGIA-CONTRAPARTIDA RECURSO 0003

SALDO DOS RECURSOS A EMPENHAR, CONSIDERADO NA EXPOSIÇÃO SOBRE GESTÃO DOS RECURSOS VINCULADOS DO EXERCÍCIO DE 2009.....	124.997,68
RECEITA	VALOR R\$
132501990520 RDEV-PJ AGROENERGIA-REC 3	7.272,10
DESPESA	
U.O/FUNDO PROJ. NAT.DESP.ELEM.	VALOR R\$
67.01 FEPAM FUNDAÇÃO ESTADUAL DE PROT	
4217 INICIAT APOIO GEST AMBIEN	
3.3.90.18 AUX. FINANC. A ESTUDANTES	44.973,27
3.3.90.30 MATERIAL DE CONSUMO	18.880,21
3.3.90.39 OUTROS SERV. DE TERCEIROS	1.423,77
4.4.90.52 EQUIP. E MATERIAL	23.503,18
SALDO VINCULADO A EMPENHAR NO PRÓXIMO EXERCÍCIO	43.489,35

PORTO ALEGRE, 31 DE DEZEMBRO DE 2010

RECURSO: 0167 - RECEITAS VINCULADAS AO FUNDO DE REFORMA DO ESTADO

SALDO DOS RECURSOS A EMPENHAR, CONSIDERADO NA EXPOSIÇÃO SOBRE GESTÃO DOS RECURSOS VINCULADOS DO EXERCÍCIO DE 2009.....	447.832,93
SALDO VINCULADO A EMPENHAR NO PRÓXIMO EXERCÍCIO	447.832,93

RECURSO: 0172 - RECEITAS VINCULADAS AO FUNDO ESTADUAL PARA A CRIANÇA E O ADOLESCENTE

SALDO DOS RECURSOS A RECEBER, CONSIDERADO NA EXPOSIÇÃO SOBRE GESTÃO DOS RECURSOS VINCULADOS DO EXERCÍCIO DE 2009.....	150.000,00-
RECEBIMENTO DE NUMERÁRIO	
U.O/FUNDO PROJ. NAT.DESP.ELEM.	VALOR R\$
58.01 FASE FUNDACAO DE ATENDIMENTO S	
4350 ATENDIMENTO SOCIO-EDUCATI	
3.3.90.39 OUTROS SERV. DE TERCEIROS	147.918,77
SALDO VINCULADO A RECEBER NO PRÓXIMO EXERCÍCIO	2.081,23-

RECURSO: 0840 - AUXILIO UNICEF

SALDO DOS RECURSOS A EMPENHAR, CONSIDERADO NA EXPOSIÇÃO SOBRE GESTÃO DOS RECURSOS VINCULADOS DO EXERCÍCIO DE 2009.....	111,16
SALDO VINCULADO A EMPENHAR NO PRÓXIMO EXERCÍCIO	111,16

RECURSO: 7045 - CONVENIO MPAS/STCAS-FEBEM S/N - PROGRAMA "BRASIL CRIANÇA CIDADADA"

SALDO DOS RECURSOS A EMPENHAR, CONSIDERADO NA EXPOSIÇÃO SOBRE GESTÃO DOS RECURSOS VINCULADOS DO EXERCÍCIO DE 2009.....	2.660,00
SALDO VINCULADO A EMPENHAR NO PRÓXIMO EXERCÍCIO	2.660,00

RECURSO: 7047 - CONVENIO SEDH/FASE 97/2007-REFORMA E AMPLIACAO DO CASE POA I

SALDO DOS RECURSOS A EMPENHAR, CONSIDERADO NA EXPOSIÇÃO SOBRE GESTÃO DOS RECURSOS VINCULADOS DO EXERCÍCIO DE 2009.....	42.603,99
RECEITA	VALOR R\$
132501990549 RDBV C SEDH/FASE 97/2007	14.738,78
DESPESA	
U.O/FUNDO PROJ. NAT.DESP.ELEM.	VALOR R\$
58.01 FASE FUNDACAO DE ATENDIMENTO S	
3171 AMPL READE UNI ATEND	
4.4.90.51 OBRAS E INSTALACOES	48.601,01
SALDO VINCULADO A EMPENHAR NO PRÓXIMO EXERCÍCIO	8.741,76

RECURSO: 7073 - CONV JUSTICA FEDERAL/FEBEM-TRABALHO EDUCACIONAL POR ADOLESCENTES TUTELADOS

SALDO DOS RECURSOS A EMPENHAR, CONSIDERADO NA EXPOSIÇÃO SOBRE GESTÃO DOS RECURSOS VINCULADOS DO EXERCÍCIO DE 2009.....	412,04
SALDO VINCULADO A EMPENHAR NO PRÓXIMO EXERCÍCIO	412,04

RECURSO: 7081 - CONVENIO MJ-SEDH/FASE 161/2002-CONSTR CENTRO ATENDIMENTO SOCIO EDUCATIVO NH/RS

SALDO DOS RECURSOS A EMPENHAR, CONSIDERADO NA EXPOSIÇÃO SOBRE GESTÃO DOS RECURSOS VINCULADOS DO EXERCÍCIO DE 2009.....	11.989,33
SALDO VINCULADO A EMPENHAR NO PRÓXIMO EXERCÍCIO	11.989,33

RECURSO: 7095 - TRANSFERENCIAS DO FUNDO MUNICIPAL DE SAUDE-PORTO ALEGRE-SUS/FASE

SALDO DOS RECURSOS A EMPENHAR, CONSIDERADO NA EXPOSIÇÃO SOBRE GESTÃO DOS RECURSOS VINCULADOS DO EXERCÍCIO DE 2009.....			130.059,64
RECEITA	VALOR R\$		
132501990429 RDEV TR FMS-P.ALEGRE-SUS	7.068,58		
172301990001 TR FMS-P.ALEGRE	82.928,42		
199099030091 ARP TR FMS P.ALEGRE-SUS	2.027,80		
242301990001 TR FMS-P.ALEGRE	6.825,30	98.850,10	
DESPESA			
U.O/FUNDO PROJ. NAT.DESP.ELEM.	VALOR R\$		
58.01 FASE FUNDAÇÃO DE ATENDIMENTO S			
4350 ATEND SOCIO-EDUC			
3.3.90.30 MATERIAL DE CONSUMO	81.619,05		
4.4.90.52 EQUIP. E MATERIAL	24.117,35	105.736,40	
SALDO VINCULADO A EMPENHAR NO PRÓXIMO EXERCÍCIO			123.173,34

RECURSO: 7203 - CONVENIO MJ/FEBEM-SEDH-CONSTRUCAO CENTRO DE ATENDIMENTO SOCIO EDUCATIVO EM POA

SALDO DOS RECURSOS A EMPENHAR, CONSIDERADO NA EXPOSIÇÃO SOBRE GESTÃO DOS RECURSOS VINCULADOS DO EXERCÍCIO DE 2009.....			14.635,25
SALDO VINCULADO A EMPENHAR NO PRÓXIMO EXERCÍCIO			14.635,25

RECURSO: 7702 - CONVENIO SENASP-MJ/FASE 666/2008-CONSTRUCAO CASE POA III

SALDO DOS RECURSOS A EMPENHAR, CONSIDERADO NA EXPOSIÇÃO SOBRE GESTÃO DOS RECURSOS VINCULADOS DO EXERCÍCIO DE 2009.....			521.816,74
RECEITA	VALOR R\$		
132501990577 RDEV C MJ - FASE 666-2008	33.544,80	33.544,80	
SALDO VINCULADO A EMPENHAR NO PRÓXIMO EXERCÍCIO			555.361,54

RECURSO: 7771 - CONVENIO MC/FASE 372/2004-JOVEM COMUNICADOR

SALDO DOS RECURSOS A EMPENHAR, CONSIDERADO NA EXPOSIÇÃO SOBRE GESTÃO DOS RECURSOS VINCULADOS DO EXERCÍCIO DE 2009.....			42.279,05
RECEITA	VALOR R\$		
132501990044 RDEV C MC/FASE 372/04	2.294,45	2.294,45	
SALDO VINCULADO A EMPENHAR NO PRÓXIMO EXERCÍCIO			44.573,50

RECURSO: 7867 - CONVENIO FNCA-SEDH-PR/FASE 25/07-QUALIFICACAO SERVIDORES

SALDO DOS RECURSOS A EMPENHAR, CONSIDERADO NA EXPOSIÇÃO SOBRE GESTÃO DOS RECURSOS VINCULADOS DO EXERCÍCIO DE 2009.....			64.861,78
DESPESA			
U.O/FUNDO PROJ. NAT.DESP.ELEM.	VALOR R\$		
58.01 FASE FUNDAÇÃO DE ATENDIMENTO S			
4438 APOIO ADM INFRA FASE			
3.3.20.93 INDENIZACOES RESTITUICOES	64.861,78	64.861,78	
SALDO VINCULADO A EMPENHAR NO PRÓXIMO EXERCÍCIO			0,00

RECURSO: 7868 - CONVENIO SEDH-PR/FASE 117/07-AMBULATORIO DE SAUDE CASE PADRE CACIQUE

SALDO DOS RECURSOS A EMPENHAR, CONSIDERADO NA EXPOSIÇÃO SOBRE GESTÃO DOS RECURSOS VINCULADOS DO EXERCÍCIO DE 2009.....			16.718,22
DESPESA			
U.O/FUNDO PROJ. NAT.DESP.ELEM.	VALOR R\$		
58.01 FASE FUNDAÇÃO DE ATENDIMENTO S			
4350 ATEND SOCIO-EDUC			
4.4.90.52 EQUIP. E MATERIAL	5.049,00		
4438 APOIO ADM INFRA FASE			
3.3.20.93 INDENIZACOES RESTITUICOES	11.669,22		
3.3.90.93 INDENIZACOES RESTITUICOES		16.718,22	
SALDO VINCULADO A EMPENHAR NO PRÓXIMO EXERCÍCIO			0,00

RECURSO: 7869 - CONVENIO SEDH-PR/FASE 99/07-CENTRO DE INTERNACAO PROVISORIO CARLOS SANTOS

SALDO DOS RECURSOS A EMPENHAR, CONSIDERADO NA EXPOSIÇÃO SOBRE GESTÃO DOS RECURSOS VINCULADOS DO EXERCÍCIO DE 2009.....	93.177,95
RECEITA	VALOR R\$
132501990476 RDEV C SEDH-PR/FASE 99/07	33.216,74
SALDO VINCULADO A EMPENHAR NO PRÓXIMO EXERCÍCIO	33.216,74
	126.394,69

RECURSO: 7876 - CONVENIO MPU/FASE 212/2008-ATENDIMENTO AO ADOLESCENTE COM MEDIDA SOCIOEDUCATIVA

SALDO DOS RECURSOS A EMPENHAR, CONSIDERADO NA EXPOSIÇÃO SOBRE GESTÃO DOS RECURSOS VINCULADOS DO EXERCÍCIO DE 2009.....	732,92
SALDO VINCULADO A EMPENHAR NO PRÓXIMO EXERCÍCIO	732,92

RECURSO: 7878 - CONVENIO SPM-PR/FASE 212/2008-ATENDIMENTO ADOLESCENTE COM MEDIDA SOCIOEDUCATIVA

SALDO DOS RECURSOS A EMPENHAR, CONSIDERADO NA EXPOSIÇÃO SOBRE GESTÃO DOS RECURSOS VINCULADOS DO EXERCÍCIO DE 2009.....	70.130,95
DESPESA	
U.O/FUNDO PROJ. NAT.DESP.ELEM.	VALOR R\$
58.01 FASE FUNDAÇÃO DE ATENDIMENTO S	
4438 APOIO ADM INFRA FASE	
3.3.20.93 INDENIZACOES RESTITUICOES	70.130,95
SALDO VINCULADO A EMPENHAR NO PRÓXIMO EXERCÍCIO	70.130,95
	0,00

RECURSO: 7890 - CONVÊNIO SEDH-PR/FASE 718379/2009-AMPLIAÇÃO E REFORMA CASE SANTA MARIA

SALDO DOS RECURSOS A EMPENHAR, CONSIDERADO NA EXPOSIÇÃO SOBRE GESTÃO DOS RECURSOS VINCULADOS DO EXERCÍCIO DE 2009.....	0,00
RECEITA	VALOR R\$
132501990589 RDEV C SEDH-PR-FASE718379	142.682,03
176199990315 TR C SEDH-PR-FASE 718379	1.015.284,82
247199990256 TR C SEDH-PR-FASE 718379	1.000.000,00
SALDO VINCULADO A EMPENHAR NO PRÓXIMO EXERCÍCIO	2.157.966,85
	2.157.966,85

RECURSO: 7891 - CONVÊNIO SEDH-PR/FASE 717913/2009-AMPLIAÇÃO E REFORMA CASE NOVO HAMBURGO

SALDO DOS RECURSOS A EMPENHAR, CONSIDERADO NA EXPOSIÇÃO SOBRE GESTÃO DOS RECURSOS VINCULADOS DO EXERCÍCIO DE 2009.....	0,00
RECEITA	VALOR R\$
132501990591 RDEV C SEDH-PR-FASE717913	80.242,52
247199990257 TR C SEDH-PR-FASE717913	1.000.000,00
SALDO VINCULADO A EMPENHAR NO PRÓXIMO EXERCÍCIO	1.080.242,52
	1.080.242,52

PORTO ALEGRE, 31 DE DEZEMBRO DE 2010

RECURSO: 0167 - RECEITAS VINCULADAS AO FUNDO DE REFORMA DO ESTADO

SALDO DOS RECURSOS A RECEBER, CONSIDERADO NA EXPOSIÇÃO SOBRE GESTÃO DOS RECURSOS VINCULADOS DO EXERCÍCIO DE 2009.....	27.602,21-
SALDO VINCULADO A RECEBER NO PRÓXIMO EXERCÍCIO	27.602,21-

RECURSO: 0326 - OPERACOES DE CREDITO FRE/BIRD-LEI 10.921/97

SALDO DOS RECURSOS A EMPENHAR, CONSIDERADO NA EXPOSIÇÃO SOBRE GESTÃO DOS RECURSOS VINCULADOS DO EXERCÍCIO DE 2009.....	274.087,39
SALDO VINCULADO A EMPENHAR NO PRÓXIMO EXERCÍCIO	274.087,39

RECURSO: 0366 - LEI 10922,DE 03-01-1997-RENOVACAO TRANSP COLETIVO CORREDORES NORTE/NORDESTE RMPA

SALDO DOS RECURSOS A RECEBER, CONSIDERADO NA EXPOSIÇÃO SOBRE GESTÃO DOS RECURSOS VINCULADOS DO EXERCÍCIO DE 2009.....	50.009,14-
SALDO VINCULADO A RECEBER NO PRÓXIMO EXERCÍCIO	50.009,14-

RECURSO: 7053 - RECEITAS VINCULADAS SIST ESTADUAL TRANSPORTE METROPOLITANO COLETIVO PASSAGEIROS

SALDO DOS RECURSOS A EMPENHAR, CONSIDERADO NA EXPOSIÇÃO SOBRE GESTÃO DOS RECURSOS VINCULADOS DO EXERCÍCIO DE 2009.....		3.607.091,12
RECEITA		VALOR R\$
133101050001	CONC E PERM SERV - SETM	6.316.102,13
160099990011	OUTROS SERVICOS-SETM	443.522,75
191927990035	MJM SERVS TRANSPORTES	18.503,99
191999990017	MULTAS FISCALIZACAO-SETM	130.875,91
192299990051	RESTITUICOES-SETM	182,34
199099970133	ARP REC VINCULADAS-SETM	20.364,28
		6.929.551,40
DESPESA		
U.O/FUNDO PROJ. NAT.DESP.ELEM.		VALOR R\$
64.01	METROPLAN FUNDACAO ESTADUAL DE PLAN	
3125	PROCESSO DE PLANEJAMENTO	
	4.4.90.52 EQUIP. E MATERIAL	20.000,00
3127	ACOES INTEGR DE INFRA URB	
	4.4.40.42 AUXILIOS	350.000,00
	4.4.90.51 OBRAS E INSTALACOES	2.400.011,59
3221	CONSTRUCAO DE CORREDORES	
	4.4.90.51 OBRAS E INSTALACOES	16.211,61
	4.4.90.92 DESP DE EXERC. ANTERIORES	1.062.936,88
4186	REMUNERACAO ATI-METROPLAN	
	3.1.90.91 SENTENCAS JUDICIAIS	8.516,84
	3.1.90.92 DESP DE EXERC. ANTERIORES	26.331,84
	3.1.90.96 RESSARCIMENTO PESS REQUIS	125.061,32
4275	APO ADM E INFRA-METROPLAN	
	3.3.90.14 DIARIAS-CIVIL	22.934,73
	3.3.90.30 MATERIAL DE CONSUMO	69.229,93
	3.3.90.33 PASSAGEM E DESP. COM LOC.	2.055,48
	3.3.90.37 LOCACAO DE MAO-DE-OBRA	138.041,69
	3.3.90.39 OUTROS SERV. DE TERCEIROS	279.811,77
	3.3.90.92 DESP DE EXERC. ANTERIORES	68.823,05
4504	PUBLICIDADE INSTITUCIONAL	
	3.3.90.39 OUTROS SERV. DE TERCEIROS	32.738,80
64.33	METROPLAN ENCARGOS GERAIS DA METROP	
4600	IND.REE.REST.- METROPLAN	
	3.3.90.39 OUTROS SERV. DE TERCEIROS	42,00
	3.3.90.93 INDENIZACOES RESTITUICOES	4.274,97
		4.627.022,50
SALDO VINCULADO A EMPENHAR NO PRÓXIMO EXERCÍCIO		5.909.620,02

RECURSO: 7114 - CONVENIO DNIT/METROPLAN PP254/2005-00-ORDENAMENTO TERRITORIAL MUNICIPIOS BR 101

SALDO DOS RECURSOS A EMPENHAR, CONSIDERADO NA EXPOSIÇÃO SOBRE GESTÃO DOS RECURSOS VINCULADOS DO EXERCÍCIO DE 2009.....	731.829,26
RECEITA	VALOR R\$
132501990284 RDBV C DNIT/METROPLAN	49.281,37
199099970459 ARP C DNIT-METROPLAN 254	14.209,81
SALDO VINCULADO A EMPENHAR NO PRÓXIMO EXERCÍCIO	63.491,18
	795.320,44

RECURSO: 7344 - CONVENIO SOPSH-FRH/METROPLAN 002/99-ESFORCOS P/ ATENDIMENTO L ESTADUAL 10.350/94

SALDO DOS RECURSOS A EMPENHAR, CONSIDERADO NA EXPOSIÇÃO SOBRE GESTÃO DOS RECURSOS VINCULADOS DO EXERCÍCIO DE 2009.....	2.297,40
SALDO VINCULADO A EMPENHAR NO PRÓXIMO EXERCÍCIO	2.297,40

RECURSO: 7350 - CONV.SCP-FUNDO PRO-GUAIBA/METROPLAN-SISTEMAS INFORM. GEOGRAFICAS DO PRO-GUAIBA

SALDO DOS RECURSOS A EMPENHAR, CONSIDERADO NA EXPOSIÇÃO SOBRE GESTÃO DOS RECURSOS VINCULADOS DO EXERCÍCIO DE 2009.....	12.605,95
SALDO VINCULADO A EMPENHAR NO PRÓXIMO EXERCÍCIO	12.605,95

RECURSO: 7353 - CONV DAER/METROPLAN-ELAB DIRETRIZES USO OCUPACAO DO SOLO CONTORNOS VIARIOS MUNIC

SALDO DOS RECURSOS A EMPENHAR, CONSIDERADO NA EXPOSIÇÃO SOBRE GESTÃO DOS RECURSOS VINCULADOS DO EXERCÍCIO DE 2009.....	31.839,82
SALDO VINCULADO A EMPENHAR NO PRÓXIMO EXERCÍCIO	31.839,82

PORTO ALEGRE, 31 DE DEZEMBRO DE 2010

RECURSO: 0800 - CONVENIO MS/SSMA S/N - CONTROLE DOENÇAS SEXUALM TRANSMISSIV E INFECCAO VIRUS HIV

SALDO DOS RECURSOS A EMPENHAR, CONSIDERADO NA EXPOSIÇÃO SOBRE GESTÃO DOS RECURSOS VINCULADOS DO EXERCÍCIO DE 2009.....	184,70
SALDO VINCULADO A EMPENHAR NO PRÓXIMO EXERCÍCIO	184,70

RECURSO: 0882 - CONVENIO MPAS/STCAS S/N - PROGRAMA "BRASIL CRIANÇA CIDADÃ"

SALDO DOS RECURSOS A EMPENHAR, CONSIDERADO NA EXPOSIÇÃO SOBRE GESTÃO DOS RECURSOS VINCULADOS DO EXERCÍCIO DE 2009.....	8.379,65
SALDO VINCULADO A EMPENHAR NO PRÓXIMO EXERCÍCIO	8.379,65

RECURSO: 7037 - CONVENIO MICT/FGTAS S/N ARTESANATO

SALDO DOS RECURSOS A RECEBER, CONSIDERADO NA EXPOSIÇÃO SOBRE GESTÃO DOS RECURSOS VINCULADOS DO EXERCÍCIO DE 2009.....	760,95-
SALDO VINCULADO A RECEBER NO PRÓXIMO EXERCÍCIO	760,95-

RECURSO: 7306 - CONVENIO MAS/FGTAS 701/91 - PROJETO CONVIVER

SALDO DOS RECURSOS A RECEBER, CONSIDERADO NA EXPOSIÇÃO SOBRE GESTÃO DOS RECURSOS VINCULADOS DO EXERCÍCIO DE 2009.....	9.568,48-
RECEITA	VALOR R\$
132501990035 RDBV C MAS/FGTAS 701/91	34,62
SALDO VINCULADO A RECEBER NO PRÓXIMO EXERCÍCIO	9.533,86-

RECURSO: 7308 - CONVENIO MTA/FGTAS 18/92 - OPERACIONALIZ DO PROGRAMA DE SEGURO-DESEMPREGO (SINE)

SALDO DOS RECURSOS A EMPENHAR, CONSIDERADO NA EXPOSIÇÃO SOBRE GESTÃO DOS RECURSOS VINCULADOS DO EXERCÍCIO DE 2009.....	6.810.398,09
RECEITA	VALOR R\$
132501990173 RDBV-C MTA/FGTAS 18/92	142.931,24
176199990203 TR C MTA/FTAS-SINE	4.097.557,93
199099970141 ARP C MTA/FGTAS 18/92	25.671,38
247199990135 TR C MTA/FGTAS 18/92	495.676,57
	4.761.837,12
DESPESA	
U.O/FUNDO PROJ. NAT.DESP.ELEM.	VALOR R\$
59.01 FGTAS FUNDAÇÃO GAUCHA DO TRABAL	
4139 QUALIF SOC E PROF	
3.3.90.39 OUTROS SERV. DE TERCEIROS	560.211,99
4231 INTERMEDIACAO DE EMPREGO	
3.3.90.04 CONTRAT.TEMPO DETERMINADO	1.008.390,57
3.3.90.14 DIARIAS-CIVIL	7.735,36
3.3.90.30 MATERIAL DE CONSUMO	205.276,10
3.3.90.33 PASSAGEM E DESP. COM LOC.	5.897,44
3.3.90.36 OUTROS SERV. DE TERC. FIS	317.788,34
3.3.90.37 LOCACAO DE MAO-DE-OBRA	1.009.044,17
3.3.90.39 OUTROS SERV. DE TERCEIROS	1.798.426,47
3.3.90.92 DESP DE EXERC. ANTERIORES	1.378.537,96
3.3.90.93 INDENIZACOES RESTITUICOES	1.494.556,11
4.4.90.52 EQUIP. E MATERIAL	203.732,14
4495 SEGURO-DESEMPREGO	
3.3.90.04 CONTRAT.TEMPO DETERMINADO	773.622,04
3.3.90.30 MATERIAL DE CONSUMO	78.599,32
3.3.90.36 OUTROS SERV. DE TERC. FIS	213.047,51
3.3.90.37 LOCACAO DE MAO-DE-OBRA	340.573,50
3.3.90.39 OUTROS SERV. DE TERCEIROS	312.029,41
3.3.90.92 DESP DE EXERC. ANTERIORES	523.663,19
4.4.90.52 EQUIP. E MATERIAL	38.297,00
	10.269.428,62
SALDO VINCULADO A EMPENHAR NO PRÓXIMO EXERCÍCIO	1.302.806,59

RECURSO: 7316 - CONVENIO MPAS/STCAS-FGTAS 18/95 EXEC PROGR ASSIST MUNICIPIOS ENTIDADES ASSISTENC

SALDO DOS RECURSOS A EMPENHAR, CONSIDERADO NA EXPOSIÇÃO SOBRE GESTÃO DOS RECURSOS VINCULADOS DO EXERCÍCIO DE 2009.....	8.538,02
SALDO VINCULADO A EMPENHAR NO PRÓXIMO EXERCÍCIO	8.538,02

RECURSO: 7317 - CONVENIO MINISTERIO TRABALHO-SEFOR-CODEFAT/FGTAS PROGRAMA QUALIFIC PROFISSIONAL

SALDO DOS RECURSOS A RECEBER, CONSIDERADO NA EXPOSIÇÃO SOBRE GESTÃO DOS RECURSOS VINCULADOS DO EXERCÍCIO DE 2009.....	0,10-
SALDO VINCULADO A RECEBER NO PRÓXIMO EXERCÍCIO	0,10-

RECURSO: 7881 - CONVENIO MTE/FGTAS-PROJOVEM TRABALHADOR

SALDO DOS RECURSOS A EMPENHAR, CONSIDERADO NA EXPOSIÇÃO SOBRE GESTÃO DOS RECURSOS VINCULADOS DO EXERCÍCIO DE 2009.....	810.280,49
SALDO VINCULADO A EMPENHAR NO PRÓXIMO EXERCÍCIO	810.280,49

RECURSO: 7882 - CONVENIO MTE/FGTAS 48/2008-PLANO SETORIAL QUALIFICACAO

SALDO DOS RECURSOS A EMPENHAR, CONSIDERADO NA EXPOSIÇÃO SOBRE GESTÃO DOS RECURSOS VINCULADOS DO EXERCÍCIO DE 2009.....	1.206.687,00	
RECEITA	VALOR R\$	
132501990510 RDBV C MTE/FGTAS 48/08	70.459,10	70.459,10
DESPESA		
U.O/FUNDO PROJ. NAT.DESP.ELEM.	VALOR R\$	
59.01 FGTAS FUNDAÇÃO GAUCHA DO TRABAL		
4139 QUALIF SOC E PROF		
3.3.90.39 OUTROS SERV. DE TERCEIROS	234.468,30	234.468,30
SALDO VINCULADO A EMPENHAR NO PRÓXIMO EXERCÍCIO		1.042.677,80

PORTO ALEGRE, 31 DE DEZEMBRO DE 2010

EXERCÍCIO DE 2010

FUND CULTURAL PIRATINI RADIO E TELEVISAO
DEMONSTRATIVO DOS RECURSOS VINCULADOS

RFPE045/00001

RECURSO: 7044 - TRANSFERENCIAS DA COMPANHIA ESTADUAL DE ENERGIA ELETRICA - LEI 10.846/96 (TVE)

SALDO DOS RECURSOS A EMPENHAR, CONSIDERADO NA EXPOSIÇÃO SOBRE GESTÃO DOS RECURSOS VINCULADOS DO EXERCÍCIO DE 2009.....	113.471,86
SALDO VINCULADO A EMPENHAR NO PRÓXIMO EXERCÍCIO	113.471,86

PORTO ALEGRE, 31 DE DEZEMBRO DE 2010

RECURSO: 0360 - EMPRESTIMO BID-PROGUAIBA N 911/SF-BR

SALDO DOS RECURSOS A EMPENHAR, CONSIDERADO NA EXPOSIÇÃO SOBRE GESTÃO DOS RECURSOS VINCULADOS DO EXERCÍCIO DE 2009.....	306.943,96
SALDO VINCULADO A EMPENHAR NO PRÓXIMO EXERCÍCIO	306.943,96

RECURSO: 7009 - CONV FUNDAÇÃO O BOTICARIO/FZB-MCN - ESTIMATIVA TAMANHO POPULAC LAGOA CASAMENTO

SALDO DOS RECURSOS A EMPENHAR, CONSIDERADO NA EXPOSIÇÃO SOBRE GESTÃO DOS RECURSOS VINCULADOS DO EXERCÍCIO DE 2009.....	62,35
SALDO VINCULADO A EMPENHAR NO PRÓXIMO EXERCÍCIO	62,35

RECURSO: 7024 - CONVENIO ELETROSUL/FZB 20155049 ESTUDOS S/ ICTIOFAUNA AREA INFLUENCIA UHE DE ITA

SALDO DOS RECURSOS A EMPENHAR, CONSIDERADO NA EXPOSIÇÃO SOBRE GESTÃO DOS RECURSOS VINCULADOS DO EXERCÍCIO DE 2009.....	10.049,42
SALDO VINCULADO A EMPENHAR NO PRÓXIMO EXERCÍCIO	10.049,42

RECURSO: 7052 - CONVENIO METROPLAN/FZB - ESTUDOS AMBIENTAIS NA BACIA HIDROGRAFICA RIO GRAVATA

SALDO DOS RECURSOS A EMPENHAR, CONSIDERADO NA EXPOSIÇÃO SOBRE GESTÃO DOS RECURSOS VINCULADOS DO EXERCÍCIO DE 2009.....	136,13
SALDO VINCULADO A EMPENHAR NO PRÓXIMO EXERCÍCIO	136,13

RECURSO: 7763 - PROJETO HSBC-INVESTINDO NA NATUREZA

SALDO DOS RECURSOS A EMPENHAR, CONSIDERADO NA EXPOSIÇÃO SOBRE GESTÃO DOS RECURSOS VINCULADOS DO EXERCÍCIO DE 2009.....	5,95
SALDO VINCULADO A EMPENHAR NO PRÓXIMO EXERCÍCIO	5,95

RECURSO: 7804 - CONVENIO FPEC/FZB-MATA ATLANTICA

SALDO DOS RECURSOS A EMPENHAR, CONSIDERADO NA EXPOSIÇÃO SOBRE GESTÃO DOS RECURSOS VINCULADOS DO EXERCÍCIO DE 2009.....	4.761,83	
RECEITA	VALOR R\$	
132501990252 RDBV C FPEC/FZB-MATA ATL	95,68	95,68
DESPESA		
U.O/FUNDO PROJ. NAT.DESP.ELEM.	VALOR R\$	
61.01 FZB FUNDAÇÃO ZOOBOTÂNICA DO R		
4326 APOIO ADM E INFRA-FZB		
3.3.50.41 CONTRIBUIÇÕES	4.857,51	4.857,51
SALDO VINCULADO A EMPENHAR NO PRÓXIMO EXERCÍCIO		0,00

RECURSO: 7887 - CONVENIO FINEP-MCT/FZB 109038900 - CENTRAL COLECOES CIENTIFICAS BIBLIOTECA MUSEU

SALDO DOS RECURSOS A EMPENHAR, CONSIDERADO NA EXPOSIÇÃO SOBRE GESTÃO DOS RECURSOS VINCULADOS DO EXERCÍCIO DE 2009.....	0,00	
RECEITA	VALOR R\$	
132501990587 RDBV C FINEP-MCT - FZB	41.302,15	
247199990254 TR C FINEP-MCT - FZB 1093	600.000,00	641.302,15
DESPESA		
U.O/FUNDO PROJ. NAT.DESP.ELEM.	VALOR R\$	
61.01 FZB FUNDAÇÃO ZOOBOTÂNICA DO R		
4326 APOIO ADM E INFRA-FZB		
4.4.90.51 OBRAS E INSTALAÇÕES	46.111,44	46.111,44
SALDO VINCULADO A EMPENHAR NO PRÓXIMO EXERCÍCIO		595.190,71

RECURSO: 7888 - CONVENIO FINEP-MCT/FZB 108065400 - CENTRAL COLECOES CIENTIFICAS BIBLIOTECA MUSEU

SALDO DOS RECURSOS A EMPENHAR, CONSIDERADO NA EXPOSIÇÃO SOBRE GESTÃO DOS RECURSOS VINCULADOS DO EXERCÍCIO DE 2009.....			0,00
RECEITA	VALOR R\$		
132501990588 RDEV C FINEP-MCT - FZB	8.887,91		
247199990255 TR C FINEP-MCT - FZB 1080	129.060,00	137.947,91	
SALDO VINCULADO A EMPENHAR NO PRÓXIMO EXERCÍCIO			137.947,91

RECURSO: 7894 - CONVENIO CEEE-FZB 20192010/2010-PROJETO RIQUEZA PATRIMONIO NATURAL RS

SALDO DOS RECURSOS A EMPENHAR, CONSIDERADO NA EXPOSIÇÃO SOBRE GESTÃO DOS RECURSOS VINCULADOS DO EXERCÍCIO DE 2009.....			0,00
RECEITA	VALOR R\$		
132501990596 RDEV C CEE-FZB 20292010	56,83		
176499990040 TR C CEEE-FZB 20292010	25.000,00	25.056,83	
DESPESA			
U.O/FUNDO PROJ. NAT.DESP.ELEM.	VALOR R\$		
61.01 FZB FUNDAÇÃO ZOOBOTÂNICA DO R			
4326 APOIO ADM E INFRA-FZB			
3.3.90.39 OUTROS SERV. DE TERCEIROS	18.081,00	18.081,00	
SALDO VINCULADO A EMPENHAR NO PRÓXIMO EXERCÍCIO			6.975,83

PORTO ALEGRE, 31 DE DEZEMBRO DE 2010

RECURSO: 7090 - COTA-PARTE DO FUNDO NACIONAL DE DESENVOLVIMENTO DESPORTIVO (FUNDESP FEDERAL)

SALDO DOS RECURSOS A EMPENHAR, CONSIDERADO NA EXPOSIÇÃO SOBRE GESTÃO DOS RECURSOS VINCULADOS DO EXERCÍCIO DE 2009.....			990.370,70
RECEITA	VALOR R\$		
172199990033 C PARTE FUNDESP FEDERAL	5.313.074,11		
199099970138 ARP - RECURSO 7090	11.878,74	5.324.952,85	
DESPESA			
U.O/FUNDO PROJ. NAT.DESP.ELEM.	VALOR R\$		
47.01 FUNDERGS FUNDACAO DE ESPORTE E LAZ			
4282 APOIO DESENV ESPORTE			
3.1.90.13 OBRIGACOES PATRONAIS	13.839,11		
3.1.90.92 DESP DE EXERC. ANTERIORES	22.800,67		
3.3.40.41 CONTRIBUICOES	630.241,74		
3.3.50.43 SUBVENCOES SOCIAIS	3.622.681,13		
3.3.90.30 MATERIAL DE CONSUMO	6.919,81		
3.3.90.33 PASSAGEM E DESP. COM LOC.	3.553,76		
3.3.90.35 SERVICOS DE CONSULTORIA	2.500,00		
3.3.90.36 OUTROS SERV. DE TERC. FIS	12.500,00		
3.3.90.39 OUTROS SERV. DE TERCEIROS	189.526,18		
4.4.90.52 EQUIP. E MATERIAL	12.050,00	4.516.612,40	
SALDO VINCULADO A EMPENHAR NO PRÓXIMO EXERCÍCIO			1.798.711,15

RECURSO: 7098 - CONVENIO MESP/FUNDERGS 200/07-IMPLANTACAO NUCLEOS ESPORTE EDUCACIONAL

SALDO DOS RECURSOS A EMPENHAR, CONSIDERADO NA EXPOSIÇÃO SOBRE GESTÃO DOS RECURSOS VINCULADOS DO EXERCÍCIO DE 2009.....			521.873,10
RECEITA	VALOR R\$		
132501990504 RDBV C MESP/FUNDERGS 200	11.394,73		
199099970490 ARP C MESP-FUNDERGS 200	242.605,60	254.000,33	
DESPESA			
U.O/FUNDO PROJ. NAT.DESP.ELEM.	VALOR R\$		
47.01 FUNDERGS FUNDACAO DE ESPORTE E LAZ			
3179 PROGRAMA SEGUNDO TEMPO			
3.3.90.36 OUTROS SERV. DE TERC. FIS	96.056,80		
3.3.90.39 OUTROS SERV. DE TERCEIROS	192.113,60	288.170,40	
SALDO VINCULADO A EMPENHAR NO PRÓXIMO EXERCÍCIO			487.703,03

RECURSO: 7099 - CONVENIO MESP/FUNDERGS 372/07-INCLUSAO SOCIAL E CIDADANIA

SALDO DOS RECURSOS A EMPENHAR, CONSIDERADO NA EXPOSIÇÃO SOBRE GESTÃO DOS RECURSOS VINCULADOS DO EXERCÍCIO DE 2009.....			648.973,69
RECEITA	VALOR R\$		
132501990505 RDBV C MESP/FUNDERGS 372	20.851,76		
199099970491 ARP C MESP/FUNDERGS 372	14.420,72	35.272,48	
DESPESA			
U.O/FUNDO PROJ. NAT.DESP.ELEM.	VALOR R\$		
47.01 FUNDERGS FUNDACAO DE ESPORTE E LAZ			
3180 PROGR ESPTE LAZER CIDADE			
3.3.20.93 INDENIZACOES RESTITUICOES	666.216,37	666.216,37	
SALDO VINCULADO A EMPENHAR NO PRÓXIMO EXERCÍCIO			18.029,80

RECURSO: 7101 - CONTRATO CEF-MESP/FUNDERGS 264589-76/2008-GINASIO POLIESPORTIVO PEREIRA CORUJA

SALDO DOS RECURSOS A EMPENHAR, CONSIDERADO NA EXPOSIÇÃO SOBRE GESTÃO DOS RECURSOS VINCULADOS DO EXERCÍCIO DE 2009.....			0,00
RECEITA	VALOR R\$		
132501990607 RDBV C CEF-MESP-FUNDERGS	1.317,38		
247199990265 TR C CEF-MESP-FUNDERGS	245.054,00	246.371,38	
DESPESA			
U.O/FUNDO PROJ. NAT.DESP.ELEM.	VALOR R\$		
47.01 FUNDERGS FUNDACAO DE ESPORTE E LAZ			
3251 CONST MANUT ESP ESPO LAZ			
4.4.90.51 OBRAS E INSTALACOES		0,00	
SALDO VINCULADO A EMPENHAR NO PRÓXIMO EXERCÍCIO			246.371,38

RECURSO: 7790 - CONTRATO CEF-ME/FUNDERGS-OBRA QUADRA ESPORTE E.E. ERICO VERISSIMO-SANTA MARIA

SALDO DOS RECURSOS A EMPENHAR, CONSIDERADO NA EXPOSIÇÃO SOBRE GESTÃO DOS RECURSOS VINCULADOS DO EXERCÍCIO DE 2009.....			38.882,82
SALDO VINCULADO A EMPENHAR NO PRÓXIMO EXERCÍCIO			38.882,82

RECURSO: 7791 - CONTRATO CEF-ME/FUNDERGS-OBRA QUADRA ESPORTE E.E. CICERO BARRETO-SANTA MARIA

SALDO DOS RECURSOS A EMPENHAR, CONSIDERADO NA EXPOSIÇÃO SOBRE GESTÃO DOS RECURSOS VINCULADOS DO EXERCÍCIO DE 2009.....	133.330,36
SALDO VINCULADO A EMPENHAR NO PRÓXIMO EXERCÍCIO	133.330,36

RECURSO: 7792 - CONTRATO CEF-ME/FUNDERGS-OBRA QUADRA ESPORTE E.E. AUGUSTO RUSCH-SANTA MARIA

SALDO DOS RECURSOS A EMPENHAR, CONSIDERADO NA EXPOSIÇÃO SOBRE GESTÃO DOS RECURSOS VINCULADOS DO EXERCÍCIO DE 2009.....	38.882,82
SALDO VINCULADO A EMPENHAR NO PRÓXIMO EXERCÍCIO	38.882,82

RECURSO: 7793 - CONTRATO CEF-ME/FUNDERGS-OBRA QUADRA ESPORTE E.E. PADRE ROMULO ZANCHI-STA MARIA

SALDO DOS RECURSOS A EMPENHAR, CONSIDERADO NA EXPOSIÇÃO SOBRE GESTÃO DOS RECURSOS VINCULADOS DO EXERCÍCIO DE 2009.....	77.771,20
SALDO VINCULADO A EMPENHAR NO PRÓXIMO EXERCÍCIO	77.771,20

RECURSO: 7889 - CONTRATO CEF-MESP/FUNDERGS 282583-99/2008-Infra-Estrutura Esporte Recreativo

SALDO DOS RECURSOS A EMPENHAR, CONSIDERADO NA EXPOSIÇÃO SOBRE GESTÃO DOS RECURSOS VINCULADOS DO EXERCÍCIO DE 2009.....	0,00
RECEITA	
132501990590 RDBV CTR CEF-MESP/FUNDERG	5.025,64
176199990314 TR CTR CEF-MESP/FUNDERG	500.000,00
	505.025,64
DESPESA	
U.O/FUNDO PROJ. NAT.DESP.ELEM.	VALOR R\$
47.01 FUNDERGS FUNDACAO DE ESPORTE E LAZ	
3251 CONST MANUT ESP ESPO LAZ	
4.4.90.51 OBRAS E INSTALACOES	500.000,00
	500.000,00
SALDO VINCULADO A EMPENHAR NO PRÓXIMO EXERCÍCIO	5.025,64

PORTO ALEGRE, 31 DE DEZEMBRO DE 2010

RECURSO: 1651 - TRANSFERENCIAS SUS/STCAS - ATENDIMENTO AMBULATORIAL

SALDO DOS RECURSOS A EMPENHAR, CONSIDERADO NA EXPOSIÇÃO SOBRE GESTÃO DOS RECURSOS VINCULADOS DO EXERCÍCIO DE 2009.....	6.417,57
SALDO VINCULADO A EMPENHAR NO PRÓXIMO EXERCÍCIO	6.417,57

RECURSO: 1791 - TRANSFERENCIA FNAS-PISO ALTA COMPLEXIDADE I

SALDO DOS RECURSOS A EMPENHAR, CONSIDERADO NA EXPOSIÇÃO SOBRE GESTÃO DOS RECURSOS VINCULADOS DO EXERCÍCIO DE 2009.....	230.922,80
SALDO VINCULADO A EMPENHAR NO PRÓXIMO EXERCÍCIO	230.922,80

RECURSO: 1793 - TRANSFERENCIA FNAS-PISO TRANSICAO MEDIA COMPLEXIDADE

SALDO DOS RECURSOS A EMPENHAR, CONSIDERADO NA EXPOSIÇÃO SOBRE GESTÃO DOS RECURSOS VINCULADOS DO EXERCÍCIO DE 2009.....	134.972,53
SALDO VINCULADO A EMPENHAR NO PRÓXIMO EXERCÍCIO	134.972,53

RECURSO: 7080 - CONVENIO MTA/FPERGS 18/92-ATENDIMENTO AMBULATORIAL

SALDO DOS RECURSOS A EMPENHAR, CONSIDERADO NA EXPOSIÇÃO SOBRE GESTÃO DOS RECURSOS VINCULADOS DO EXERCÍCIO DE 2009.....				107.840,07
RECEITA				VALOR R\$
132501990057 RDBV TR SUS-ATEND AMBULAT				7.499,58
176103010007 TR C MTA/FEEPERGS 18/92				389.178,26
199099970213 ARP TR SUS-ATEND AMBULAT				594,00
				397.271,84
DESPESA				
U.O/FUNDO PROJ. NAT.DESP.ELEM.				VALOR R\$
48.01	FPERGS	FUNDAÇÃO DE PROTECAO ESPE		
	4367	ATEND ABRIGOS CRI ADOL		
		3.3.90.30	MATERIAL DE CONSUMO	126.304,38
		3.3.90.33	PASSAGEM E DESP. COM LOC.	1.973,31
		3.3.90.39	OUTROS SERV. DE TERCEIROS	35.058,57
		4.4.90.52	EQUIP. E MATERIAL	129.035,83
				292.372,09
SALDO VINCULADO A EMPENHAR NO PRÓXIMO EXERCÍCIO				212.739,82

RECURSO: 7846 - CONVENIO SEDH-PR/FPE 91/07-REINTEGRACAO DE JOVENS

SALDO DOS RECURSOS A EMPENHAR, CONSIDERADO NA EXPOSIÇÃO SOBRE GESTÃO DOS RECURSOS VINCULADOS DO EXERCÍCIO DE 2009.....			78.927,18
RECEITA	VALOR R\$		
132501990481 RDEV C SEDH-PR/FPE 91/07	3.839,68	3.839,68	
SALDO VINCULADO A EMPENHAR NO PRÓXIMO EXERCÍCIO			82.766,86

RECURSO: 7874 - TRANSFERENCIAS A FPERGS POR DOACOES PESSOAS FISICAS E/OU INSTITUICOES PRIVADAS

SALDO DOS RECURSOS A EMPENHAR, CONSIDERADO NA EXPOSIÇÃO SOBRE GESTÃO DOS RECURSOS VINCULADOS DO EXERCÍCIO DE 2009.....				7.993,11
RECEITA				VALOR R\$
199099990162 DOACOES A FPERGS				50.386,00
				50.386,00
DESPESA				
U.O/FUNDO PROJ. NAT.DESP.ELEM.				VALOR R\$
48.01 FPERGS FUNDAÇÃO DE PROTECAO ESPE				
4367 ATEND ABRIGOS CRI ADOL				
4.4.90.52 EQUIP. E MATERIAL				7.227,52
				7.227,52
SALDO VINCULADO A EMPENHAR NO PRÓXIMO EXERCÍCIO				51.151,59

RECURSO: 7002 - MULTAS POR ATRASO NA DEVOLUCAO DE MATERIAL BIBLIOGRAFICO-UERGS

SALDO DOS RECURSOS A EMPENHAR, CONSIDERADO NA EXPOSIÇÃO SOBRE GESTÃO DOS RECURSOS VINCULADOS DO EXERCÍCIO DE 2009.....			2.610,00
RECEITA	VALOR R\$		
191927050023 MT ATRASO DEV MATL BIBL	2.605,00	2.605,00	
DESPESA			
U.O/FUNDO PROJ. NAT.DESP.ELEM.	VALOR R\$		
50.01 UERGS UNIVERSIDADE ESTADUAL DO			
4550 DESENV ENSINO,PESQ E EXT			
3.3.90.39 OUTROS SERV. DE TERCEIROS	945,00	945,00	
SALDO VINCULADO A EMPENHAR NO PRÓXIMO EXERCÍCIO			4.270,00

RECURSO: 7083 - CONV UERGS/FETLSVC 012/02-DESENVOLVIMENTO CURSO TECNOLOGIA AUTOMACAO INDUSTRIAL

SALDO DOS RECURSOS A RECEBER, CONSIDERADO NA EXPOSIÇÃO SOBRE GESTÃO DOS RECURSOS VINCULADOS DO EXERCÍCIO DE 2009.....	184.350,25-
SALDO VINCULADO A RECEBER NO PRÓXIMO EXERCÍCIO	184.350,25-

RECURSO: 7084 - CONV UERGS/FETLSVC 11/02-CURSO GRADUACAO ENGENHARIA DE BIOPROCESSOS E BIOTECNOL

SALDO DOS RECURSOS A RECEBER, CONSIDERADO NA EXPOSIÇÃO SOBRE GESTÃO DOS RECURSOS VINCULADOS DO EXERCÍCIO DE 2009.....	37.500,00-
SALDO VINCULADO A RECEBER NO PRÓXIMO EXERCÍCIO	37.500,00-

RECURSO: 7087 - CONVENIO CEEE/UERGS 9915508-DESENVOLVIMENTO DE PESQUISA

SALDO DOS RECURSOS A EMPENHAR, CONSIDERADO NA EXPOSIÇÃO SOBRE GESTÃO DOS RECURSOS VINCULADOS DO EXERCÍCIO DE 2009.....			1.916,13
RECEITA	VALOR R\$		
132501050139 RDEV-C CEEE/UERGS 9915508	2,47	2,47	
SALDO VINCULADO A EMPENHAR NO PRÓXIMO EXERCÍCIO			1.918,60

RECURSO: 7089 - CONVENIO ACAPAN/UERGS 13/2002-IMPLANT CURSO EDUCACAO EM AGROECOLOGIA E SAUDE

SALDO DOS RECURSOS A EMPENHAR, CONSIDERADO NA EXPOSIÇÃO SOBRE GESTÃO DOS RECURSOS VINCULADOS DO EXERCÍCIO DE 2009.....	401,99
SALDO VINCULADO A EMPENHAR NO PRÓXIMO EXERCÍCIO	401,99

RECURSO: 7093 - CONV EMATER-ASCAR/UERGS-VALIDACAO TECNOLOGIAS AGRICULTORES FAMILIARES PROD AGROE

SALDO DOS RECURSOS A EMPENHAR, CONSIDERADO NA EXPOSIÇÃO SOBRE GESTÃO DOS RECURSOS VINCULADOS DO EXERCÍCIO DE 2009.....	48,26
SALDO VINCULADO A EMPENHAR NO PRÓXIMO EXERCÍCIO	48,26

RECURSO: 7097 - CONVENIO UERGS/MUN CAXIAS DO SUL 531/06-INSTALACAO NOVA SEDE UERGS CAXIAS SUL

SALDO DOS RECURSOS A EMPENHAR, CONSIDERADO NA EXPOSIÇÃO SOBRE GESTÃO DOS RECURSOS VINCULADOS DO EXERCÍCIO DE 2009.....			150.061,01
RECEITA	VALOR R\$		
176302010004 TR C UERGS/CAXIAS 531/06	14.437,97	14.437,97	
RECEBIMENTO DE RECURSO	VALOR R\$		
7772 CONTR UNESCO-UERGS-ALFAB	7.190,07	7.190,07	
SALDO VINCULADO A EMPENHAR NO PRÓXIMO EXERCÍCIO			171.689,05

RECURSO: 7111 - CONVENIO FUNDACAO COORDENACAO APERFEICOAMENTO PESSOAL NIVEL SUPERIOR-ME/UERGS 69

SALDO DOS RECURSOS A EMPENHAR, CONSIDERADO NA EXPOSIÇÃO SOBRE GESTÃO DOS RECURSOS VINCULADOS DO EXERCÍCIO DE 2009.....			0,00
RECEITA	VALOR R\$		
132501050192 RDEV C CAPES-ME-UERGS 69	984,16		
247102100009 TR C CAPES-ME-UERGS 69	118.800,00	119.784,16	
SALDO VINCULADO A EMPENHAR NO PRÓXIMO EXERCÍCIO			119.784,16

RECURSO: 7743 - SERVICOS CURSOS DE EXTENSÃO-UEGRS

SALDO DOS RECURSOS A EMPENHAR, CONSIDERADO NA EXPOSIÇÃO SOBRE GESTÃO DOS RECURSOS VINCULADOS DO EXERCÍCIO DE 2009.....				2.283,43
RECEITA				
			VALOR R\$	
132501050146	RDBV-CURSOS EXTENSÃO		1.261,15	
160016990027	REC SERV CURSO EXTENSÃO		1.090,00	
199099050065	ARP SC EXTENSÃO-UEGRS		650,00	3.001,15
DESPESA				
U.O/FUNDO	PROJ.	NAT.DESP.ELEM.	VALOR R\$	
50.01	UEGRS	UNIVERSIDADE ESTADUAL DO		
4550	DESENV ENSINO,PESQ E EXT			
	3.3.90.30	MATERIAL DE CONSUMO	597,00	
	3.3.90.36	OUTROS SERV. DE TERC. FIS	840,00	
	3.3.90.39	OUTROS SERV. DE TERCEIROS	716,62	
	3.3.90.47	OBRIG. TRIB. E CONTRIB.	192,00	
	3.3.90.92	DESP DE EXERC. ANTERIORES	174,40	2.520,02
SALDO VINCULADO A EMPENHAR NO PRÓXIMO EXERCÍCIO				2.764,56

RECURSO: 7772 - CONTRATO UNESCO/UEGRS - PROJETO 914BRA1094-ALFABETIZA RIO GRANDE

SALDO DOS RECURSOS A EMPENHAR, CONSIDERADO NA EXPOSIÇÃO SOBRE GESTÃO DOS RECURSOS VINCULADOS DO EXERCÍCIO DE 2009.....				57.860,56
TRANSFERÊNCIAS DE RECURSO				
			VALOR R\$	
7097	CONV UEGRS/MUN	CAX 531/06	7.190,07	7.190,07
SALDO VINCULADO A EMPENHAR NO PRÓXIMO EXERCÍCIO				50.670,49

RECURSO: 7785 - ACORDO EMBASSY OF THE UNITED STATES BRASILIA/UEGRS - TEACHER TRAINING COURSE

SALDO DOS RECURSOS A EMPENHAR, CONSIDERADO NA EXPOSIÇÃO SOBRE GESTÃO DOS RECURSOS VINCULADOS DO EXERCÍCIO DE 2009.....				48,46
SALDO VINCULADO A EMPENHAR NO PRÓXIMO EXERCÍCIO				48,46

RECURSO: 7788 - CONVENIO SCT/UEGRS 22/2005-RESIDUOS SOLIDOS INDUSTRIAIS VALE DO RIO DOS SINOS

SALDO DOS RECURSOS A EMPENHAR, CONSIDERADO NA EXPOSIÇÃO SOBRE GESTÃO DOS RECURSOS VINCULADOS DO EXERCÍCIO DE 2009.....				15.541,91
SALDO VINCULADO A EMPENHAR NO PRÓXIMO EXERCÍCIO				15.541,91

RECURSO: 7799 - CONTRATO METROPLAN/UEGRS-CURSO CAPACITACAO TECNICOS MUNICIPAIS PLANOS DIRETORES

SALDO DOS RECURSOS A RECEBER, CONSIDERADO NA EXPOSIÇÃO SOBRE GESTÃO DOS RECURSOS VINCULADOS DO EXERCÍCIO DE 2009.....				46.061,17
RECEITA				
			VALOR R\$	
199099970237	ARP CT METROPLAN/UEGRS		47,00	47,00
DESPESA				
U.O/FUNDO	PROJ.	NAT.DESP.ELEM.	VALOR R\$	
50.01	UEGRS	UNIVERSIDADE ESTADUAL DO		
4550	DESENV ENSINO,PESQ E EXT			
	3.3.90.30	MATERIAL DE CONSUMO	6.756,50	
	3.3.90.33	PASSAGEM E DESP. COM LOC.	15.695,80	
	3.3.90.36	OUTROS SERV. DE TERC. FIS	5.400,00	
	3.3.90.39	OUTROS SERV. DE TERCEIROS	78.844,35	
	3.3.90.47	OBRIG. TRIB. E CONTRIB.	1.080,00	107.776,65
SALDO VINCULADO A RECEBER NO PRÓXIMO EXERCÍCIO				61.668,48-

RECURSO: 7820 - CONVENIO FINEP/UEGRS 1/04-PESQUISA LABORATORIOS MULTI-USUARIOS

SALDO DOS RECURSOS A EMPENHAR, CONSIDERADO NA EXPOSIÇÃO SOBRE GESTÃO DOS RECURSOS VINCULADOS DO EXERCÍCIO DE 2009.....				42.880,23
RECEITA				
			VALOR R\$	
132501050132	RDBV C FINEP/UEGRS 1/04		2.962,70	2.962,70
RECEBIMENTO DE RECURSO				
			VALOR R\$	
7000	REC PROPRIOS - FUNDACOES		7,10	7,10
DESPESA				
U.O/FUNDO	PROJ.	NAT.DESP.ELEM.	VALOR R\$	
50.01	UEGRS	UNIVERSIDADE ESTADUAL DO		
4550	DESENV ENSINO,PESQ E EXT			
	3.3.90.93	INDENIZACOES RESTITUICOES	44.400,03	
	4.4.90.52	EQUIP. E MATERIAL	1.450,00	45.850,03
SALDO VINCULADO A EMPENHAR NO PRÓXIMO EXERCÍCIO				0,00

RECURSO: 7827 - CONVENIO FINEP-MCT/UEGRS 1/05-LABORATORIO MULTIUSUARIO-REGIAO II

SALDO DOS RECURSOS A EMPENHAR, CONSIDERADO NA EXPOSIÇÃO SOBRE GESTÃO DOS RECURSOS VINCULADOS DO EXERCÍCIO DE 2009.....	92.871,28
RECEITA	VALOR R\$
132501050133 RDBV C FINEP-MCT/UEGRS 1/	5.054,68
5.054,68	5.054,68
SALDO VINCULADO A EMPENHAR NO PRÓXIMO EXERCÍCIO	97.925,96

RECURSO: 7833 - CONVENIO PM SANTANA DO LIVRAMENTO/UEGRS-ESTAGIOS

SALDO DOS RECURSOS A EMPENHAR, CONSIDERADO NA EXPOSIÇÃO SOBRE GESTÃO DOS RECURSOS VINCULADOS DO EXERCÍCIO DE 2009.....	1.000,00
SALDO VINCULADO A EMPENHAR NO PRÓXIMO EXERCÍCIO	1.000,00

RECURSO: 7840 - TERMO COOPERACAO UERGS/UNISOL PBR-2007/003-TRANSFORMANDO DEJETOS EM RENDA

SALDO DOS RECURSOS A EMPENHAR, CONSIDERADO NA EXPOSIÇÃO SOBRE GESTÃO DOS RECURSOS VINCULADOS DO EXERCÍCIO DE 2009.....	27.329,40
DESPESA	
U.O/FUNDO PROJ. NAT.DESP.ELEM.	VALOR R\$
50.01 UERGS UNIVERSIDADE ESTADUAL DO	
4550 DESENV ENSINO,PESQ E EXT	
3.3.90.39 OUTROS SERV. DE TERCEIROS	59,00
3.3.90.93 INDENIZACOES RESTITUICOES	23.079,01
4.4.90.51 OBRAS E INSTALACOES	3.190,39
4.4.90.52 EQUIP. E MATERIAL	1.001,00
27.329,40	27.329,40
SALDO VINCULADO A EMPENHAR NO PRÓXIMO EXERCÍCIO	0,00

RECURSO: 7871 - CONVENIO MCT/UEGRS 108030400/2008-INSERCAO NOVAS TECNOLOGIAS ENSINO MEDIO

SALDO DOS RECURSOS A EMPENHAR, CONSIDERADO NA EXPOSIÇÃO SOBRE GESTÃO DOS RECURSOS VINCULADOS DO EXERCÍCIO DE 2009.....	62.625,96
RECEITA	VALOR R\$
132501990557 RDBV C MCT/UEGRS 10803400	9.675,14
176199990296 TR C MCT/UEGRS 10803400	134.500,00
144.175,14	144.175,14
DESPESA	
U.O/FUNDO PROJ. NAT.DESP.ELEM.	VALOR R\$
50.01 UERGS UNIVERSIDADE ESTADUAL DO	
4550 DESENV ENSINO,PESQ E EXT	
4.4.90.52 EQUIP. E MATERIAL	23.716,34
23.716,34	23.716,34
SALDO VINCULADO A EMPENHAR NO PRÓXIMO EXERCÍCIO	183.084,76

RECURSO: 7879 - CONVENIO CAPES-ME/UEGRS 6/2008-FORMACAO PROFESSORES

SALDO DOS RECURSOS A EMPENHAR, CONSIDERADO NA EXPOSIÇÃO SOBRE GESTÃO DOS RECURSOS VINCULADOS DO EXERCÍCIO DE 2009.....	65.757,26
RECEITA	VALOR R\$
132501050182 RDBV C CAPES-ME/UEGRS 6	5.006,92
176102990097 TR C CAPES-ME/UEGRS 6/08	26.632,34
31.639,26	31.639,26
DESPESA	
U.O/FUNDO PROJ. NAT.DESP.ELEM.	VALOR R\$
50.01 UERGS UNIVERSIDADE ESTADUAL DO	
4550 DESENV ENSINO,PESQ E EXT	
3.3.90.93 INDENIZACOES RESTITUICOES	97.326,25
97.326,25	97.326,25
SALDO VINCULADO A EMPENHAR NO PRÓXIMO EXERCÍCIO	70,27

PORTO ALEGRE, 31 DE DEZEMBRO DE 2010

