

Governo do Estado do Rio Grande do Sul
Secretaria da Fazenda
Contadoria e Auditoria-Geral do Estado

BALANÇO GERAL

2017

José Ivo Sartori
Governador do Estado

Giovani Batista Feltes
Secretário de Estado da Fazenda

Álvaro Panizza Salomon Abi Fakredin
Contador e Auditor-Geral do Estado

CONTADORIA E AUDITORIA-GERAL DO ESTADO

Av. Mauá, 1155 - sala 404-A - Tel.: (51) 3214-5200

90030-080 - Porto Alegre - RS

**DEMONSTRATIVOS
DA ADMINISTRAÇÃO
DIRETA**

DEMONSTRATIVOS DA ADMINISTRAÇÃO DIRETA

SUMÁRIO

I - ANEXOS DEFINIDOS PELA LEI 4.320-64	07
Demonstração da Receita e da Despesa segundo as Categorias Econômicas - ANEXO I - RFPE 35.....	09
 Demonstração das Despesa Realizada por Funções, Subfunções, Programas, Projetos e Atividades - ANEXO 06 (demonstrados no Volume III)	
Demonstração da Despesa por Funções, Subfunções e Programas conforme o Vínculo com os Recursos - ANEXO 08 - RFPE 029	10
Programa de Trabalho do Governo - Demonstrativo de Funções, Subfunções e Programas por Projetos e Atividades - ANEXO 07 - RFPE 009	16
Demonstrativo da Despesa por Órgãos e Funções - ANEXO 09 - RFPE 025	22
Comparativo da Receita Orçada com a Arrecadada - ANEXO 10 - RFPE 023	29
Comparativo da Despesa Autorizada com a Realizada - ANEXO 11 - RFPE 026	37
Balanço Orçamentário - RFPE 075	42
Balanço Financeiro - RFPE 076	43
Balanço Patrimonial - RFPE077.....	43
Demonstração das Variações Patrimoniais - RFPE 078	43
Demonstração dos Fluxos de Caixa RFPE 079	44
 II - DEMONSTRATIVOS GERAIS	 63
Demonstrativo de Funções, Subfunções e Programas por Categoria Econômica - Consolidado - RFPE 010	65
Demonstrativo da Despesa Realizada por Categoria Econômica, Subcategoria Econômica, Elemento e Sub-elemento com Desdobramento das Rubricas - Consolidado - RFPE 017	71
Demonstrativo da Despesa Realizada por Órgão segundo os Grupos de Despesa com Desdobramento por Fonte de Recurso - RFPE 039	80
Demonstrativo da Despesa Relizada por Função Segundo os Grupos de Despesa com Desdobramento por Fonte de Recurso - RFPE 040	85
Demonstrativo da Despesa Realizada por Grupo de Despesa com Desdobramento das Rubricas - RFPE 041	89

Demonstrativo Analítico da Receita Arrecadada - RFPE 024	99
Arrecadação Anual do ICMS por Município - DTP 201	115
Arrecadação Anual do IPVA por Município - DTP 202	126
Demonstrativo dos Recursos Vinculados -RFPE 045 - DNC 003	136
Certidões de Habilitação profissional	251
Contador e Auditor-Geral do Estado	253
Fundos Estaduais Geridos Financeiramente pelo BADESUL	257
Demonstrativo Financeiro dos Fundos Especiais	289
Prestação de Contas dos Recursos do FUNDEB	313

**ANEXOS DEFINIDOS
PELA LEI 4.320-64**

RECEITA		DESPESA	
TÍTULOS	R\$	TÍTULOS	R\$
RECEITAS CORRENTES		DESPESA CORRENTE	
RECEITA TRIBUTARIA	37.026.118.838,10	PESSOAL E ENCARGOS SOCIAIS	24.783.733.530,17
RECEITA DE CONTRIBUIÇÕES	896.960,17	JUROS E ENCARGOS DA DÍVIDA	1.288.563.519,05
RECEITA PATRIMONIAL	511.696.470,53	OUTRAS DESPESAS CORRENTES	16.448.250.851,93
RECEITA AGROPECUARIA	1.063.543,18		
RECEITA INDUSTRIAL	8.601,89	SOMA.....	42.520.547.901,15
RECEITA DE SERVIÇOS	63.373.044,44		
TRANSFERÊNCIAS CORRENTES	8.281.266.809,05	TOTAL.....	42.520.547.901,15
OUTRAS RECEITAS CORRENTES	1.984.325.680,80	DESPESA CAPITAL	
RECEITA DE CONTRIBUIÇÕES INTRAORÇAMENTARIAS	1.983.782,58	INVESTIMENTOS	459.402.971,61
RECEITA DE SERVIÇOS INTRA-ORÇAMENTARIOS	12.653.759,01	INVERSOES FINANCEIRAS	70.220.089,06
OUTRAS RECEITAS CORRENTES	767.419,04	AMORTIZAÇÃO DA DÍVIDA	923.324.313,67
INTRA-ORÇAMENTARIAS			
SOMA.....	47.884.154.908,79	SOMA.....	1.452.947.374,34
DEDUÇÕES DA RECEITA CORRENTE	-5.580.076.186,21	TOTAL.....	43.973.495.275,49
DEFICIT DO ORÇAMENTO CORRENTE	216.469.178,57		
TOTAL.....	42.520.547.901,15		
RECEITAS DE CAPITAL			
OPERAÇÕES DE CRÉDITO	555.025.114,78		
ALIENAÇÃO DE BENS	126.205.962,36		
AMORTIZAÇÃO DE EMPRÉSTIMOS	21.812.843,96		
TRANSFERÊNCIAS DE CAPITAL	87.062.109,17		
SOMA.....	790.106.030,27		
DEFICIT	879.310.522,64		
TOTAL.....	43.973.495.275,49		
RESUMO			
RECEITAS CORRENTES.....	42.304.078.722,58	DESPESAS CORRENTES.....	42.520.547.901,15
RECEITAS DE CAPITAL.....	790.106.030,27	DESPESAS DE CAPITAL.....	1.452.947.374,34
DEFICIT.....	879.310.522,64	SUPERAVIT.....	0,00
TOTAL.....	43.973.495.275,49	TOTAL.....	43.973.495.275,49

PORTO ALEGRE, 31 DE DEZEMBRO DE 2017

JOSE IVO SARTORI
GOVERNADOR DO ESTADO
CPF: 117.829.600/82GIOVANI BATISTA FELTES
SECRETÁRIO DA FAZENDA
CPF: 265.865.680/72ALVARO PANIZZA SALOMON ABI FAKREDIN
CONTADOR E AUDITOR-GERAL DO ESTADO
CRCRS N. 04541307
CPF: 442.521.020/49

EXERCÍCIO DE 2017	RIO GRANDE DO SUL GOVERNO DO ESTADO	RFPE029/00001
DEMONSTRAÇÃO DA DESPESA POR FUNÇÕES, SUBFUNÇÕES E PROGRAMAS CONFORME O VÍNCULO COM OS RECURSOS		ANEXO N.8
		R\$

CÓDIGO	ESPECIFICAÇÃO	ORDINÁRIO	VINCULADO	TOTAL
01	LEGISLATIVA	590.302.213,47		590.302.213,47
01.0031	ACAO LEGISLATIVA	289.187.773,92		289.187.773,92
01.0031.0138	PROGRAMA DE APOIO ADMINISTRATIVO	236.230.882,95		236.230.882,95
01.0031.0488	ACAO LEGISLATIVA	52.956.890,97		52.956.890,97
01.0032	CONTROLE EXTERNO	256.561.523,57		256.561.523,57
01.0032.0138	PROGRAMA DE APOIO ADMINISTRATIVO	233.324.883,90		233.324.883,90
01.0032.0517	FISCALIZACAO FINANCEIRA E ORCAMENTARIA EXTERNA	23.236.639,67		23.236.639,67
01.0128	FORMACAO RECURSOS_HUMANOS	1.564.401,58		1.564.401,58
01.0128.0517	FISCALIZACAO FINANCEIRA E ORCAMENTARIA EXTERNA	1.564.401,58		1.564.401,58
01.0131	COMUNICACAO SOCIAL	7.000.000,00		7.000.000,00
01.0131.0138	PROGRAMA DE APOIO ADMINISTRATIVO	7.000.000,00		7.000.000,00
01.0271	PREVIDENCIA BASICA	2.495.950,21		2.495.950,21
01.0271.0369	ENCARGOS ESPECIAIS	2.495.950,21		2.495.950,21
01.0302	ASSIST.HOSP./AMBULATORIAL	132.482,43		132.482,43
01.0302.0517	FISCALIZACAO FINANCEIRA E ORCAMENTARIA EXTERNA	132.482,43		132.482,43
01.0846	OUTROS ENCARGOS ESPECIAIS	33.360.081,76		33.360.081,76
01.0846.0369	ENCARGOS ESPECIAIS	33.360.081,76		33.360.081,76
02	JUDICIARIA	1.690.180.704,99	460.881.185,17	2.151.061.890,16
02.0061	ACAO JUDICIARIA	1.538.086.785,88	428.355.734,19	1.966.442.520,07
02.0061.0138	PROGRAMA DE APOIO ADMINISTRATIVO	1.415.607.275,04		1.415.607.275,04
02.0061.0522	MANUTENCAO E AMPLIACAO DA CAPACIDADE OPERACIONAL DA JUSTICA MILITAR ESTADUAL		2.063.546,11	2.063.546,11
02.0061.0526	MANUTENCAO E AMPLIACAO DA CAPACIDADE OPERACIONAL DO TRIBUNAL DE JUSTICA	122.479.510,84	426.292.188,08	548.771.698,92
02.0122	ADMINISTRACAO GERAL	151.037.445,92	29.198.307,49	180.235.753,41
02.0122.0138	PROGRAMA DE APOIO ADMINISTRATIVO	120.654.383,44	29.198.307,49	149.852.690,93
02.0122.0369	ENCARGOS ESPECIAIS	30.383.062,48		30.383.062,48
02.0128	FORMACAO RECURSOS_HUMANOS	1.056.473,19	2.380.726,54	3.437.199,73
02.0128.0522	MANUTENCAO E AMPLIACAO DA CAPACIDADE OPERACIONAL DA JUSTICA MILITAR ESTADUAL		13.680,00	13.680,00
02.0128.0526	MANUTENCAO E AMPLIACAO DA CAPACIDADE OPERACIONAL DO TRIBUNAL DE JUSTICA	1.056.473,19	2.367.046,54	3.423.519,73
02.0131	COMUNICACAO SOCIAL		946.416,95	946.416,95
02.0131.0138	PROGRAMA DE APOIO ADMINISTRATIVO		946.416,95	946.416,95
03	ESSENCIAL A JUSTICA	1.289.835.672,60	42.395.576,39	1.332.231.248,99
03.0092	REPR.JUDIC./EXTRAJUDICIAL		4.601.949,70	4.601.949,70
03.0092.0485	ORIENTACAO JURIDICA, PROMOCAO DOS DIREITOS HUMANOS E DEFESA DOS DIREITOS INDIVID		10.146,00	10.146,00
03.0092.0539	REPRESENTACAO JUDICIAL, CONCILIAACAO E CONSULTORIA AO ESTADO		4.591.803,70	4.591.803,70
03.0122	ADMINISTRACAO GERAL	1.289.790.267,70	37.793.626,69	1.327.583.894,39
03.0122.0138	PROGRAMA DE APOIO ADMINISTRATIVO	1.186.354.747,61	691.322,85	1.187.046.070,46
03.0122.0369	ENCARGOS ESPECIAIS	50.073.785,56		50.073.785,56
03.0122.0485	ORIENTACAO JURIDICA, PROMOCAO DOS DIREITOS HUMANOS E DEFESA DOS DIREITOS INDIVID	35.525.272,99	18.171.564,65	53.696.837,64
03.0122.0503	ACOMPANHAMENTO E EXECUCAO DA DEFESA DA ORDEM JURIDICA, DO REGIME DEMOCRATICO E D	14.965.579,93	7.900,35	14.973.480,28
03.0122.0539	REPRESENTACAO JUDICIAL, CONCILIAACAO E CONSULTORIA AO ESTADO	2.870.881,61	18.922.838,84	21.793.720,45
03.0131	COMUNICACAO SOCIAL	45.404,90		45.404,90
03.0131.0485	ORIENTACAO JURIDICA, PROMOCAO DOS DIREITOS HUMANOS E DEFESA DOS DIREITOS INDIVID	45.404,90		45.404,90
04	ADMINISTRACAO	668.055.835,62	159.917.927,07	827.973.762,69
04.0121	PLANEJAMENTO E ORCAMENTO	1.143.066,71	2.981.958,60	4.125.025,31
04.0121.0475	PLANEJAMENTO PARA O DESENVOLVIMENTO REGIONAL	1.143.066,71	2.981.958,60	4.125.025,31
04.0122	ADMINISTRACAO GERAL	659.191.113,16	67.207.539,58	726.398.652,74
04.0122.0138	PROGRAMA DE APOIO ADMINISTRATIVO	644.038.782,20	57.721.700,06	701.760.482,26
04.0122.0369	ENCARGOS ESPECIAIS	2.836.622,00		2.836.622,00
04.0122.0474	PRODUCAO, GESTAO E ANALISE DE DADOS ESPACIAIS	2.315.708,96		2.315.708,96
04.0122.0535	SUSTENTABILIDADE FISCAL PARA O DESENVOLVIMENTO ECONOMICO E SOCIAL	10.000.000,00	260.000,00	10.260.000,00
04.0122.0545	RENOVACAO E OTIMIZACAO DA ESTRUTURA ADMINISTRATIVA DO PODER EXECUTIVO ESTADUAL		9.225.839,52	9.225.839,52
04.0123	ADMINISTRACAO FINANCEIRA	130.382,13	10.352.334,59	10.482.716,72
04.0123.0138	PROGRAMA DE APOIO ADMINISTRATIVO	130.382,13		130.382,13
04.0123.0535	SUSTENTABILIDADE FISCAL PARA O DESENVOLVIMENTO ECONOMICO E SOCIAL		10.352.334,59	10.352.334,59
04.0124	CONTROLE INTERNO		5.080.756,48	5.080.756,48
04.0124.0535	SUSTENTABILIDADE FISCAL PARA O DESENVOLVIMENTO ECONOMICO E SOCIAL		5.080.756,48	5.080.756,48
04.0126	TECNOLOGIA DA INFORMACAO	118.947,48	19.475.457,93	19.594.405,41
04.0126.0138	PROGRAMA DE APOIO ADMINISTRATIVO	78.947,48	19.475.457,93	19.554.405,41
04.0126.0497	FORTEALECIMENTO INSTITUCIONAL DA GOVERNADORIA	40.000,00		40.000,00
04.0127	ORDENAMENTO TERRITORIAL		5.395.213,35	5.395.213,35
04.0127.0474	PRODUCAO, GESTAO E ANALISE DE DADOS ESPACIAIS		5.395.213,35	5.395.213,35
04.0129	ADMINISTRACAO DE RECEITAS	5.237.364,60	49.424.666,54	54.662.031,14
04.0129.0138	PROGRAMA DE APOIO ADMINISTRATIVO	1.411.364,60	2.964.503,60	4.375.868,20

EXERCÍCIO DE 2017	RIO GRANDE DO SUL GOVERNO DO ESTADO	RFPE029/00002
DEMONSTRAÇÃO DA DESPESA POR FUNÇÕES, SUBFUNÇÕES E PROGRAMAS CONFORME O VÍNCULO COM OS RECURSOS		ANEXO N.8
		R\$

CÓDIGO	ESPECIFICAÇÃO	ORDINÁRIO	VINCULADO	TOTAL
04.0129.0369	ENCARGOS ESPECIAIS	3.826.000,00		3.826.000,00
04.0129.0535	SUSTENTABILIDADE FISCAL PARA O DESENVOLVIMENTO ECONOMICO E SOCIAL		46.460.162,94	46.460.162,94
04.0131	COMUNICACAO SOCIAL	53.687,77		53.687,77
04.0131.0138	PROGRAMA DE APOIO ADMINISTRATIVO	53.687,77		53.687,77
04.0182	DEFESA CIVIL	1.507.116,80		1.507.116,80
04.0182.0534	DEFESA CIVIL	1.507.116,80		1.507.116,80
04.0306	ALIMENTACAO E NUTRICAO	22.558,40		22.558,40
04.0306.0490	GESTAO DA POLITICA DE SEGURANCA ALIMENTAR E NUTRICIONAL SUSTENTAVEL	22.558,40		22.558,40
04.0391	PATRIMONIO HIST,ART E ARQ	651.598,57		651.598,57
04.0391.0497	FORTALECIMENTO INSTITUCIONAL DA GOVERNADORIA	651.598,57		651.598,57
06	SEGURANCA PUBLICA	3.348.140.103,13	474.302.292,17	3.822.442.395,30
06.0122	ADMINISTRACAO GERAL	3.210.666.474,85	24.271.560,94	3.234.938.035,79
06.0122.0138	PROGRAMA DE APOIO ADMINISTRATIVO	3.210.666.474,85	15.391.003,33	3.226.057.478,18
06.0122.0523	ADMINISTRACAO E MODERNIZACAO DO SISTEMA PRISIONAL		8.880.557,61	8.880.557,61
06.0131	COMUNICACAO SOCIAL	6.158,92		6.158,92
06.0131.0138	PROGRAMA DE APOIO ADMINISTRATIVO	6.158,92		6.158,92
06.0181	POLICIAMENTO	86.121.701,34	236.291.009,38	322.412.710,72
06.0181.0525	PREVENCAO E REPRESSAO A CRIMINALIDADE	86.121.701,34	236.291.009,38	322.412.710,72
06.0182	DEFESA CIVIL	9.351.321,81	4.295.587,22	13.646.909,03
06.0182.0524	PROMOCAO DAS ATIVIDADES DO CORPO DE BOMBEIROS MILITAR	9.351.321,81	4.295.587,22	13.646.909,03
06.0183	INFORMACAO E INTELIGENCIA	3.397.696,18	41.416.488,62	44.814.184,80
06.0183.0525	PREVENCAO E REPRESSAO A CRIMINALIDADE	3.397.696,18	41.416.488,62	44.814.184,80
06.0302	ASSIST.HOSP./AMBULATORIAL		10.711.880,47	10.711.880,47
06.0302.0525	PREVENCAO E REPRESSAO A CRIMINALIDADE		10.711.880,47	10.711.880,47
06.0334	FOMENTO AO TRABALHO	439.027,71		439.027,71
06.0334.0523	ADMINISTRACAO E MODERNIZACAO DO SISTEMA PRISIONAL	439.027,71		439.027,71
06.0421	CUSTODIA E REINT SOCIAL	5.622.035,97	4.771.633,01	10.393.668,98
06.0421.0523	ADMINISTRACAO E MODERNIZACAO DO SISTEMA PRISIONAL	5.622.035,97	4.771.633,01	10.393.668,98
06.0422	DIREITOS IND, COLET E DIF	32.535.686,35	148.930.314,92	181.466.001,27
06.0422.0523	ADMINISTRACAO E MODERNIZACAO DO SISTEMA PRISIONAL	32.535.686,35	148.930.314,92	181.466.001,27
06.0542	CONTROLE AMBIENTAL		3.613.817,61	3.613.817,61
06.0542.0525	PREVENCAO E REPRESSAO A CRIMINALIDADE		3.613.817,61	3.613.817,61
08	ASSISTENCIA SOCIAL	9.371.017,63	1.493.285,89	10.864.303,52
08.0125	NORMATIZACAO FISCALIZACAO	4.394.658,41		4.394.658,41
08.0125.0491	INCLUSAO E DESENVOLVIMENTO SOCIAL	4.394.658,41		4.394.658,41
08.0131	COMUNICACAO SOCIAL		74.054,32	74.054,32
08.0131.0492	POLITICA ESTADUAL DE ASSISTENCIA SOCIAL DO ESTADO DO RIO GRANDE DO SUL - PEAS/RS		74.054,32	74.054,32
08.0243	ASSIT.CRIANCA/ADOLESCENTE		45.418,56	45.418,56
08.0243.0492	POLITICA ESTADUAL DE ASSISTENCIA SOCIAL DO ESTADO DO RIO GRANDE DO SUL - PEAS/RS		45.418,56	45.418,56
08.0244	ASSISTENCIA COMUNITARIA	4.976.359,22	1.297.748,94	6.274.108,16
08.0244.0492	POLITICA ESTADUAL DE ASSISTENCIA SOCIAL DO ESTADO DO RIO GRANDE DO SUL - PEAS/RS	4.976.359,22	1.297.748,94	6.274.108,16
08.0422	DIREITOS IND, COLET E DIF		76.064,07	76.064,07
08.0422.0492	POLITICA ESTADUAL DE ASSISTENCIA SOCIAL DO ESTADO DO RIO GRANDE DO SUL - PEAS/RS		76.064,07	76.064,07
09	PREVIDENCIA SOCIAL	4.644.888.381,23	1.954.428,33	4.646.842.809,56
09.0272	PREV. REGIME ESTATUTARIO	4.612.646.813,15		4.612.646.813,15
09.0272.0369	ENCARGOS ESPECIAIS	4.612.646.813,15		4.612.646.813,15
09.0273	PREVIDENCIA COMPLEMENTAR	32.241.568,08		32.241.568,08
09.0273.0369	ENCARGOS ESPECIAIS	32.241.568,08		32.241.568,08
09.0274	PREVIDENCIA ESPECIAL		1.954.428,33	1.954.428,33
09.0274.0369	ENCARGOS ESPECIAIS		1.954.428,33	1.954.428,33
10	SAUDE	3.669.413.938,72	805.743.228,08	4.475.157.166,80
10.0122	ADMINISTRACAO GERAL	918.174.660,41	1.660.802,52	919.835.462,93
10.0122.0138	PROGRAMA DE APOIO ADMINISTRATIVO	359.464.819,85	237.173,72	359.701.993,57
10.0122.0369	ENCARGOS ESPECIAIS	548.256.367,32		548.256.367,32
10.0122.0500	GESTAO DA SAUDE E INFRAESTRUTURA	10.453.473,24	1.423.628,80	11.877.102,04
10.0124	CONTROLE INTERNO		874.940,41	874.940,41
10.0124.0500	GESTAO DA SAUDE E INFRAESTRUTURA		874.940,41	874.940,41
10.0125	NORMATIZACAO FISCALIZACAO	7.261,82	151.107,04	158.368,86
10.0125.0500	GESTAO DA SAUDE E INFRAESTRUTURA	7.261,82	151.107,04	158.368,86
10.0126	TECNOLOGIA DA INFORMACAO	22.013.971,53		22.013.971,53
10.0126.0501	GOVERNANCA DA INFORMACAO EM SAUDE	22.013.971,53		22.013.971,53
10.0128	FORMACAO RECURSOS HUMANOS	10.399.639,17	846.576,10	11.246.215,27
10.0128.0499	EDUCACAO, CIENCIA, TECNOLOGIA E INOVACAO EM SAUDE	10.399.639,17	846.576,10	11.246.215,27
10.0131	COMUNICACAO SOCIAL	591.791,72	342.882,90	934.674,62
10.0131.0138	PROGRAMA DE APOIO ADMINISTRATIVO	591.791,72		591.791,72

EXERCÍCIO DE 2017	RIO GRANDE DO SUL GOVERNO DO ESTADO	RFPE029/00003
DEMONSTRAÇÃO DA DESPESA POR FUNÇÕES, SUBFUNÇÕES E PROGRAMAS CONFORME O VÍNCULO COM OS RECURSOS		ANEXO N.8
		R\$

CÓDIGO	ESPECIFICAÇÃO	ORDINÁRIO	VINCULADO	TOTAL
10.0131.0502	QUALIFICACAO E FINANCIAMENTO DA REDE DE ATENCAO CONSOLIDANDO A REGIONALIZACAO DA		342.882,90	342.882,90
10.0301	ATENCAO BASICA	268.574.659,82	1.711.068,72	270.285.728,54
10.0301.0500	GESTAO DA SAUDE E INFRAESTRUTURA	1.396.086,90		1.396.086,90
10.0301.0502	QUALIFICACAO E FINANCIAMENTO DA REDE DE ATENCAO CONSOLIDANDO A REGIONALIZACAO DA			
10.0302	ASSIST.HOSP./AMBULATORIAL	267.178.572,92	1.711.068,72	268.889.641,64
10.0302.0500	GESTAO DA SAUDE E INFRAESTRUTURA	1.943.292.089,45	766.940.044,95	2.710.232.134,40
10.0302.0502	QUALIFICACAO E FINANCIAMENTO DA REDE DE ATENCAO CONSOLIDANDO A REGIONALIZACAO DA			
10.0302.0525	PREVENCAO E REPRESSAO A CRIMINALIDADE	267.178.572,92		268.889.641,64
10.0303	SUP.PROFILAT.TERAPEUTICO	25.058.393,22		25.058.393,22
10.0303.0500	GESTAO DA SAUDE E INFRAESTRUTURA	364.652.935,06		364.652.935,06
10.0303.0502	QUALIFICACAO E FINANCIAMENTO DA REDE DE ATENCAO CONSOLIDANDO A REGIONALIZACAO DA			
10.0304	VIGILANCIA SANITARIA	1.553.580.761,17	766.940.044,95	2.320.520.806,12
10.0304.0502	QUALIFICACAO E FINANCIAMENTO DA REDE DE ATENCAO CONSOLIDANDO A REGIONALIZACAO DA			
10.0305	VIGILANCIA EPIDEMIOLOGICA	25.058.393,22		25.058.393,22
10.0305.0502	QUALIFICACAO E FINANCIAMENTO DA REDE DE ATENCAO CONSOLIDANDO A REGIONALIZACAO DA			
10.0331	PROT/BENEF TRABALHADOR	174.905.313,79	22.773.564,36	197.678.878,15
10.0331.0502	QUALIFICACAO E FINANCIAMENTO DA REDE DE ATENCAO CONSOLIDANDO A REGIONALIZACAO DA			
10.0422	DIREITOS IND, COLET E DIF	174.905.313,79	831.846,26	196.847.031,89
10.0422.0500	GESTAO DA SAUDE E INFRAESTRUTURA	2.495.204,16		2.495.204,16
10.0541	PREV/CONSERV AMBIENTAL	2.495.204,16		2.495.204,16
10.0541.0502	QUALIFICACAO E FINANCIAMENTO DA REDE DE ATENCAO CONSOLIDANDO A REGIONALIZACAO DA			
10.0571	DESENV CIENTIFICO	2.971.860,19	4.261.337,82	7.233.198,01
10.0571.0499	EDUCACAO, CIENCIA, TECNOLOGIA E INOVACAO EM SAUDE	3.204.333,80	649.809,87	3.854.143,67
10.0573	DIF CONHEC CIENTIFICO	3.204.333,80		3.854.143,67
10.0573.0502	QUALIFICACAO E FINANCIAMENTO DA REDE DE ATENCAO CONSOLIDANDO A REGIONALIZACAO DA			
10.0846	OUTROS ENCARGOS ESPECIAIS	663.695,04		663.695,04
10.0846.0369	ENCARGOS ESPECIAIS	321.499.915,02		321.499.915,02
11	TRABALHO	321.499.915,02		321.499.915,02
11.0122	ADMINISTRACAO GERAL	959.696,02		959.696,02
11.0122.0138	PROGRAMA DE APOIO ADMINISTRATIVO	951.696,02		951.696,02
11.0334	FOMENTO AO TRABALHO	951.696,02		951.696,02
11.0334.0489	EMPREGO, TRABALHO E RENDA	8.000,00		8.000,00
12	EDUCACAO	8.000,00		8.000,00
12.0122	ADMINISTRACAO GERAL	3.303.402.805,64	4.751.784.700,46	8.055.187.506,10
12.0122.0138	PROGRAMA DE APOIO ADMINISTRATIVO	2.968.958.897,71	1.533.208.810,74	4.502.167.708,45
12.0122.0369	ENCARGOS ESPECIAIS	189.485.146,89	110.332.095,45	299.817.242,34
12.0122.0525	PREVENCAO E REPRESSAO A CRIMINALIDADE	2.770.446.295,61	1.383.707.901,05	4.154.154.196,66
12.0122.0529	ACESSO E PERMANENCIA COM QUALIDADE NA EDUCACAO BASICA	9.027.455,21		9.027.455,21
12.0122.0532	MELHORIA DA INFRAESTRUTURA FISICA E DOS ESPACOS ESCOLARES		38.638.203,40	38.638.203,40
12.0125	NORMATIZACAO FISCALIZACAO		530.610,84	530.610,84
12.0125.0529	ACESSO E PERMANENCIA COM QUALIDADE NA EDUCACAO BASICA		5.623.839,29	5.623.839,29
12.0126	TECNOLOGIA DA INFORMACAO		5.623.839,29	5.623.839,29
12.0126.0530	DESENVOLVIMENTO DO PROCESSO EDUCACIONAL E QUALIFICACAO DA APRENDIZAGEM		2.346.343,72	2.346.343,72
12.0128	FORMACAO RECURSOS_HUMANOS	28.164,20	9.860.222,32	9.888.386,52
12.0128.0530	DESENVOLVIMENTO DO PROCESSO EDUCACIONAL E QUALIFICACAO DA APRENDIZAGEM		9.860.222,32	9.860.222,32
12.0128.0531	AMPLIACAO DO ACESSO E QUALIFICACAO TECNICA DE NIVEL MEDIO DA EDUCACAO PROFISSION	28.164,20		28.164,20
12.0131	COMUNICACAO SOCIAL	93.607,59		93.607,59
12.0131.0138	PROGRAMA DE APOIO ADMINISTRATIVO	93.607,59		93.607,59
12.0363	ENSINO PROFISSIONAL	55.210.644,18	1.213.269,69	56.423.913,87
12.0363.0138	PROGRAMA DE APOIO ADMINISTRATIVO	43.916.128,54		43.916.128,54
12.0363.0531	AMPLIACAO DO ACESSO E QUALIFICACAO TECNICA DE NIVEL MEDIO DA EDUCACAO PROFISSION	11.294.515,64	1.213.269,69	12.507.785,33
12.0365	ENSINO INFANTIL	4.602.058,49		4.602.058,49
12.0365.0138	PROGRAMA DE APOIO ADMINISTRATIVO	4.602.058,49		4.602.058,49
12.0367	EDUCACAO ESPECIAL		18.263.345,99	18.263.345,99
12.0367.0529	ACESSO E PERMANENCIA COM QUALIDADE NA EDUCACAO BASICA		18.263.345,99	18.263.345,99
12.0368	EDUCACAO BASICA	274.509.433,47	3.181.268.868,71	3.455.778.302,18
12.0368.0138	PROGRAMA DE APOIO ADMINISTRATIVO	274.216.530,31	2.645.549.111,75	2.919.765.642,06
12.0368.0525	PREVENCAO E REPRESSAO A CRIMINALIDADE	292.903,16		292.903,16
12.0368.0529	ACESSO E PERMANENCIA COM QUALIDADE NA EDUCACAO BASICA		447.673.194,38	447.673.194,38

EXERCÍCIO DE 2017	RIO GRANDE DO SUL GOVERNO DO ESTADO	RFPE029/00004
DEMONSTRAÇÃO DA DESPESA POR FUNÇÕES, SUBFUNÇÕES E PROGRAMAS CONFORME O VÍNCULO COM OS RECURSOS		ANEXO N.8
		R\$

CÓDIGO	ESPECIFICAÇÃO	ORDINÁRIO	VINCULADO	TOTAL
12.0368.0530	DESENVOLVIMENTO DO PROCESSO EDUCACIONAL E QUALIFICACAO DA APRENDIZAGEM		7.120.566,00	7.120.566,00
12.0368.0532	MELHORIA DA INFRAESTRUTURA FISICA E DOS ESPACOS ESCOLARES		80.925.996,58	80.925.996,58
13	CULTURA	33.168.380,95	6.131.561,50	39.299.942,45
13.0122	ADMINISTRACAO GERAL	31.941.840,28		31.941.840,28
13.0122.0138	PROGRAMA DE APOIO ADMINISTRATIVO	31.941.840,28		31.941.840,28
13.0391	PATRIMONIO HIST,ART E ARQ		171.849,19	171.849,19
13.0391.0469	JUNTOS PELA CULTURA		171.849,19	171.849,19
13.0392	DIFUSAO CULTURAL	1.226.540,67	5.959.712,31	7.186.252,98
13.0392.0469	JUNTOS PELA CULTURA	1.226.540,67	5.959.712,31	7.186.252,98
14	DIREITOS DA CIDADANIA	23.630.403,39	24.319.952,18	47.950.355,57
14.0062	DEF.INT.PUB.PROC.JUDICIAR	501.827,17	2.094.547,28	2.596.374,45
14.0062.0486	PROTECAO E ACESSO A JUSTICA	501.827,17	2.094.547,28	2.596.374,45
14.0122	ADMINISTRACAO GERAL	5.422.009,11	37.116,11	5.459.125,22
14.0122.0138	PROGRAMA DE APOIO ADMINISTRATIVO	5.272.794,82		5.272.794,82
14.0122.0482	PROTECAO DOS DIREITOS DO CONSUMIDOR	320,76	37.116,11	37.436,87
14.0122.0484	INTEGRACAO E TRANSVERSALIDADE DAS POLITICAS PUBLICAS DE DIREITOS HUMANOS	148.893,53		148.893,53
14.0131	COMUNICACAO SOCIAL	8.363,37	458.470,96	466.834,33
14.0131.0138	PROGRAMA DE APOIO ADMINISTRATIVO	8.363,37		8.363,37
14.0131.0484	INTEGRACAO E TRANSVERSALIDADE DAS POLITICAS PUBLICAS DE DIREITOS HUMANOS		458.470,96	458.470,96
14.0243	ASSIT.CRIANCA/ADOLESCENTE	1.066.087,92	4.380.101,08	5.446.189,00
14.0243.0484	INTEGRACAO E TRANSVERSALIDADE DAS POLITICAS PUBLICAS DE DIREITOS HUMANOS		3.034.619,47	3.034.619,47
14.0243.0486	PROTECAO E ACESSO A JUSTICA	1.066.087,92	1.345.481,61	2.411.569,53
14.0306	ALIMENTACAO E NUTRICAO	3.883.654,21		3.883.654,21
14.0306.0490	GESTAO DA POLITICA DE SEGURANCA ALIMENTAR E NUTRICIONAL SUSTENTAVEL	3.883.654,21		3.883.654,21
14.0334	FOMENTO AO TRABALHO		486.201,80	486.201,80
14.0334.0480	POLITICAS PARA AS MULHERES		486.201,80	486.201,80
14.0422	DIREITOS IND, COLET E DIF	12.748.461,61	16.863.514,95	29.611.976,56
14.0422.0138	PROGRAMA DE APOIO ADMINISTRATIVO	12.741.121,61		12.741.121,61
14.0422.0480	POLITICAS PARA AS MULHERES		668.388,97	668.388,97
14.0422.0482	PROTECAO DOS DIREITOS DO CONSUMIDOR		462.374,85	462.374,85
14.0422.0483	PROGRAMA DE OPORTUNIDADE E DIREITOS		15.732.751,13	15.732.751,13
14.0422.0484	INTEGRACAO E TRANSVERSALIDADE DAS POLITICAS PUBLICAS DE DIREITOS HUMANOS	7.340,00		7.340,00
15	URBANISMO		40.296,06	40.296,06
15.0482	HABITACAO URBANA		40.296,06	40.296,06
15.0482.0541	PROGRAMA ESTADUAL DE PRODUCAO HABITACIONAL, REGULARIZACAO FUNDIARIA E REASSENTAM		40.296,06	40.296,06
16	HABITACAO	35.096.159,61	5.004.000,00	40.100.159,61
16.0122	ADMINISTRACAO GERAL	34.649.159,61		34.649.159,61
16.0122.0138	PROGRAMA DE APOIO ADMINISTRATIVO	34.649.159,61		34.649.159,61
16.0482	HABITACAO URBANA	447.000,00	5.004.000,00	5.451.000,00
16.0482.0541	PROGRAMA ESTADUAL DE PRODUCAO HABITACIONAL, REGULARIZACAO FUNDIARIA E REASSENTAM	447.000,00	5.004.000,00	5.451.000,00
17	SANEAMENTO		19.623.120,73	19.623.120,73
17.0511	SANEAMENTO BASICO RURAL		4.817.503,58	4.817.503,58
17.0511.0476	PROGRAMA ESTADUAL DE SANEAMENTO		4.817.503,58	4.817.503,58
17.0512	SANEAMENTO BASICO URBANO		14.805.617,15	14.805.617,15
17.0512.0476	PROGRAMA ESTADUAL DE SANEAMENTO		14.805.617,15	14.805.617,15
18	GESTAO AMBIENTAL	21.247.098,08	31.186.382,23	52.433.480,31
18.0122	ADMINISTRACAO GERAL	18.679.017,39	14.054.524,57	32.733.541,96
18.0122.0138	PROGRAMA DE APOIO ADMINISTRATIVO	18.679.017,39	14.054.524,57	32.733.541,96
18.0541	PREV/CONSERV AMBIENTAL		12.687.051,91	12.687.051,91
18.0541.0471	SUSTENTABILIDADE E GESTAO AMBIENTAL INTEGRADA		12.687.051,91	12.687.051,91
18.0542	CONTROLE AMBIENTAL		4.444.805,75	4.444.805,75
18.0542.0471	SUSTENTABILIDADE E GESTAO AMBIENTAL INTEGRADA		4.444.805,75	4.444.805,75
18.0544	RECURSOS HIDRICOS	2.568.080,69		2.568.080,69
18.0544.0540	GESTAO DE OBRAS PUBLICAS	2.568.080,69		2.568.080,69
19	CIENCIA E TECNOLOGIA	18.681.562,66	14.952.173,04	33.633.735,70
19.0122	ADMINISTRACAO GERAL	18.611.548,80		18.611.548,80
19.0122.0138	PROGRAMA DE APOIO ADMINISTRATIVO	18.611.548,80		18.611.548,80
19.0131	COMUNICACAO SOCIAL	70.013,86		70.013,86
19.0131.0138	PROGRAMA DE APOIO ADMINISTRATIVO	70.013,86		70.013,86
19.0571	DESENV CIENTIFICO		14.640.610,92	14.640.610,92
19.0571.0513	FOMENTO AO DESENVOLVIMENTO PRODUTIVO, EMPREENDEDORISMO E A INOVACAO TECNOLOGICA		14.640.610,92	14.640.610,92
19.0572	DESENV TECNOL ENGENHARIA		311.562,12	311.562,12
19.0572.0513	FOMENTO AO DESENVOLVIMENTO PRODUTIVO, EMPREENDEDORISMO E A INOVACAO TECNOLOGICA		311.562,12	311.562,12
20	AGRICULTURA	356.493.559,44	57.442.288,23	413.935.847,67
20.0122	ADMINISTRACAO GERAL	145.683.443,85	24.156.190,16	169.839.634,01
20.0122.0138	PROGRAMA DE APOIO ADMINISTRATIVO	145.406.250,76	24.156.190,16	169.562.440,92
20.0122.0477	FOMENTO AO DESENVOLVIMENTO RURAL SUSTENTAVEL	277.193,09		277.193,09

EXERCÍCIO DE 2017	RIO GRANDE DO SUL GOVERNO DO ESTADO	RFPE029/00005
DEMONSTRAÇÃO DA DESPESA POR FUNÇÕES, SUBFUNÇÕES E PROGRAMAS CONFORME O VÍNCULO COM OS RECURSOS		ANEXO N.8
		R\$

CÓDIGO	ESPECIFICAÇÃO	ORDINÁRIO	VINCULADO	TOTAL
20.0131	COMUNICACAO SOCIAL	359.161,66	149.604,38	508.766,04
20.0131.0138	PROGRAMA DE APOIO ADMINISTRATIVO	359.161,66	149.604,38	508.766,04
20.0571	DESENV CIENTIFICO	7.300,00		7.300,00
20.0571.0138	PROGRAMA DE APOIO ADMINISTRATIVO	7.300,00		7.300,00
20.0573	DIF CONHEC CIENTIFICO	298.183,75	500.272,32	798.456,07
20.0573.0514	PESQUISA E INOVACAO TECNOLOGICA AGROPECUARIA	298.183,75	500.272,32	798.456,07
20.0605	ABASTECIMENTO	1.132.537,78	5.939.717,15	7.072.254,93
20.0605.0477	FOMENTO AO DESENVOLVIMENTO RURAL SUSTENTAVEL	1.132.537,78	5.939.717,15	7.072.254,93
20.0606	EXTENSAO RURAL	191.192.705,50	11.938.681,68	203.131.387,18
20.0606.0477	FOMENTO AO DESENVOLVIMENTO RURAL SUSTENTAVEL	17.553.962,37	5.705.069,40	23.259.031,77
20.0606.0511	DESENVOLVIMENTO DAS CADEIAS PRODUTIVAS AGROPECUARIAS	5.023.390,84		5.023.390,84
20.0606.0519	APOIO E DESENVOLVIMENTO DA INFRAESTRUTURA RURAL		4.852.172,40	4.852.172,40
20.0606.0520	APOIO E DESENVOLVIMENTO DO COOPERATIVISMO GAUCHO	15.352,29		15.352,29
20.0606.0521	FOMENTO A EDUCACAO PROFISSIONAL, FORMACAO, CAPACITACAO, ASSISTENCIA TECNICA E EX	168.600.000,00	1.381.439,88	169.981.439,88
20.0607	IRRIGACAO	3.944.120,98	6.312.611,50	10.256.732,48
20.0607.0511	DESENVOLVIMENTO DAS CADEIAS PRODUTIVAS AGROPECUARIAS	1.921.286,20		1.921.286,20
20.0607.0519	APOIO E DESENVOLVIMENTO DA INFRAESTRUTURA RURAL	2.022.834,78	377.447,96	2.400.282,74
20.0607.0543	PROGRAMA ESTADUAL DE IRRIGACAO E USOS MULTIPLOS DA AGUA		5.935.163,54	5.935.163,54
20.0608	PROMOCAO DA PRODUCAO AGROPECUARIA	9.832.691,00	1.120.932,15	10.953.623,15
20.0608.0477	FOMENTO AO DESENVOLVIMENTO RURAL SUSTENTAVEL	3.871.196,09	230.859,74	4.102.055,83
20.0608.0511	DESENVOLVIMENTO DAS CADEIAS PRODUTIVAS AGROPECUARIAS	5.961.494,91	890.072,41	6.851.567,32
20.0609	DEFESA AGROPECUARIA	1.525.562,17	5.816.836,89	7.342.399,06
20.0609.0511	DESENVOLVIMENTO DAS CADEIAS PRODUTIVAS AGROPECUARIAS		526.072,07	526.072,07
20.0609.0528	DEFESA AGROPECUARIA ESTADUAL	1.525.562,17	5.290.764,82	6.816.326,99
20.0631	REFORMA AGRARIA	1.829.109,93	1.507.442,00	3.336.551,93
20.0631.0477	FOMENTO AO DESENVOLVIMENTO RURAL SUSTENTAVEL	1.829.109,93	1.507.442,00	3.336.551,93
20.0692	COMERCIALIZACAO	688.742,82		688.742,82
20.0692.0511	DESENVOLVIMENTO DAS CADEIAS PRODUTIVAS AGROPECUARIAS	688.742,82		688.742,82
22	INDUSTRIA	3.074.676,42	11.730.462,80	14.805.139,22
22.0212	COOPERACAO INTERNACIONAL	214.044,88		214.044,88
22.0212.0495	PROMOCAO DE UM AMBIENTE FAVORAVEL PARA O DESENVOLVIMENTO ECONOMICO DO ESTADO	214.044,88		214.044,88
22.0661	PROMOCAO INDUSTRIAL	2.860.631,54	11.730.462,80	14.591.094,34
22.0661.0495	PROMOCAO DE UM AMBIENTE FAVORAVEL PARA O DESENVOLVIMENTO ECONOMICO DO ESTADO	1.634.579,82	93.900,00	1.728.479,82
22.0661.0513	FOMENTO AO DESENVOLVIMENTO PRODUTIVO, EMPREENDEDORISMO E A INOVACAO TECNOLOGICA	1.226.051,72	11.636.562,80	12.862.614,52
23	COMERCIO E SERVICOS	7.393.014,37	368.168,37	7.761.182,74
23.0122	ADMINISTRACAO GERAL	849.475,03		849.475,03
23.0122.0138	PROGRAMA DE APOIO ADMINISTRATIVO	849.475,03		849.475,03
23.0131	COMUNICACAO SOCIAL	1.507.135,67		1.507.135,67
23.0131.0138	PROGRAMA DE APOIO ADMINISTRATIVO	1.507.135,67		1.507.135,67
23.0691	PROMOCAO COMERCIAL	439.828,35		439.828,35
23.0691.0513	FOMENTO AO DESENVOLVIMENTO PRODUTIVO, EMPREENDEDORISMO E A INOVACAO TECNOLOGICA	439.828,35		439.828,35
23.0695	TURISMO	4.596.575,32	368.168,37	4.964.743,69
23.0695.0504	CAMINHOS DO RIO GRANDE DO SUL	204.700,35	368.168,37	572.868,72
23.0695.0506	DESENVOLVIMENTO SUSTENTAVEL DO TURISMO	4.391.874,97		4.391.874,97
24	COMUNICACOES	34.309.044,53		34.309.044,53
24.0122	ADMINISTRACAO GERAL	7.349.040,38		7.349.040,38
24.0122.0138	PROGRAMA DE APOIO ADMINISTRATIVO	7.349.040,38		7.349.040,38
24.0131	COMUNICACAO SOCIAL	26.960.004,15		26.960.004,15
24.0131.0533	INOVACAO E MODERNIZACAO EM COMUNICACAO SOCIAL	26.960.004,15		26.960.004,15
25	ENERGIA	2.845.683,06		2.845.683,06
25.0122	ADMINISTRACAO GERAL	1.989.050,85		1.989.050,85
25.0122.0138	PROGRAMA DE APOIO ADMINISTRATIVO	1.989.050,85		1.989.050,85
25.0752	ENERGIA ELETRICA	856.632,21		856.632,21
25.0752.0508	ENERGIA PELO RIO GRANDE	856.632,21		856.632,21
26	TRANSPORTE	14.649.685,28	5.645.178,95	20.294.864,23
26.0122	ADMINISTRACAO GERAL	13.017.285,54	401.063,11	13.418.348,65
26.0122.0138	PROGRAMA DE APOIO ADMINISTRATIVO	13.017.285,54	401.063,11	13.418.348,65
26.0131	COMUNICACAO SOCIAL	5.937,50		5.937,50
26.0131.0138	PROGRAMA DE APOIO ADMINISTRATIVO	5.937,50		5.937,50
26.0781	TRANSPORTE AEREO	1.466.462,24	5.244.115,84	6.710.578,08
26.0781.0498	PLANEJAMENTO LOGISTICO - PRO - TRANSPORTE MULTIMODAL	1.466.462,24	5.244.115,84	6.710.578,08
26.0785	TRANSPORTES ESPECIAIS	160.000,00		160.000,00

EXERCÍCIO DE 2017	RIO GRANDE DO SUL GOVERNO DO ESTADO	RFPE029/00006
DEMONSTRAÇÃO DA DESPESA POR FUNÇÕES, SUBFUNÇÕES E PROGRAMAS CONFORME O VÍNCULO COM OS RECURSOS		ANEXO N.8
R\$		

CÓDIGO	ESPECIFICAÇÃO	ORDINÁRIO	VINCULADO	TOTAL
26.0785.0498	PLANEJAMENTO LOGISTICO - PRO - TRANSPORTE MULTIMODAL	160.000,00		160.000,00
27	DESPORTO E LAZER	385.795,63	2.962.754,64	3.348.550,27
27.0122	ADMINISTRACAO GERAL	339.525,18		339.525,18
27.0122.0138	PROGRAMA DE APOIO ADMINISTRATIVO	339.525,18		339.525,18
27.0812	DESPORTO COMUNITARIO	46.270,45	2.962.754,64	3.009.025,09
27.0812.0505	DESENVOLVIMENTO DO ESPORTE E DO LAZER	46.270,45	2.962.754,64	3.009.025,09
28	ENCARGOS ESPECIAIS	7.088.286.918,95	10.241.803.961,78	17.330.090.880,73
28.0123	ADMINISTRACAO FINANCEIRA	679.034.597,96		679.034.597,96
28.0123.0369	ENCARGOS ESPECIAIS	679.034.597,96		679.034.597,96
28.0272	PREV. REGIME ESTATUTARIO	3.651.784.321,86		3.651.784.321,86
28.0272.0369	ENCARGOS ESPECIAIS	3.651.784.321,86		3.651.784.321,86
28.0273	PREVIDENCIA COMPLEMENTAR	1.196.987,86		1.196.987,86
28.0273.0369	ENCARGOS ESPECIAIS	1.196.987,86		1.196.987,86
28.0843	SERVICO DA DIVIDA INTERNA	1.180.843.501,43	752.200.693,10	1.933.044.194,53
28.0843.0369	ENCARGOS ESPECIAIS	1.180.843.501,43	752.200.693,10	1.933.044.194,53
28.0844	SERVICO DA DIVIDA EXTERNA	117.142.178,96	161.701.459,23	278.843.638,19
28.0844.0369	ENCARGOS ESPECIAIS	117.142.178,96	161.701.459,23	278.843.638,19
28.0845	OUTRAS TRANSFERENCIAS		9.326.797.926,15	9.326.797.926,15
28.0845.0369	ENCARGOS ESPECIAIS		9.326.797.926,15	9.326.797.926,15
28.0846	OUTROS ENCARGOS ESPECIAIS	1.458.285.330,88	1.103.883,30	1.459.389.214,18
28.0846.0369	ENCARGOS ESPECIAIS	1.458.285.330,88	1.103.883,30	1.459.389.214,18

TOTAL GERAL =>		26.853.812.351,42	17.119.682.924,07	43.973.495.275,49
----------------	--	-------------------	-------------------	-------------------

PORTO ALEGRE, 31 DE DEZEMBRO DE 2017

JOSE IVO SARTORI
GOVERNADOR DO ESTADO
CPF: 117.829.600/82

GIOVANI BATISTA FELTES
SECRETÁRIO DA FAZENDA
CPF: 265.865.680/72

ALVARO PANIZZA SALOMON ABI FAKREDIN
CONTADOR E AUDITOR-GERAL DO ESTADO
CRCRS N. 04541307
CPF: 442.521.020/49

EXERCÍCIO DE 2017	RIO GRANDE DO SUL GOVERNO DO ESTADO	RFPE009/00001
PROGRAMA DE TRABALHO DO GOVERNO DEMONSTRATIVO DE FUNÇÕES, SUBFUNÇÕES E PROGRAMAS POR PROJETOS E ATIVIDADES		ANEXO N. 7 R\$

CÓDIGO	ESPECIFICAÇÃO	PROJETOS	ATIVIDADES	TOTAL
01	LEGISLATIVA	4.787.390,02	585.514.823,45	590.302.213,47
01.0031	ACAO LEGISLATIVA	4.099.430,10	285.088.343,82	289.187.773,92
01.0031.0138	PROGRAMA DE APOIO ADMINISTRATIVO		236.230.882,95	236.230.882,95
01.0031.0488	ACAO LEGISLATIVA	4.099.430,10	48.857.460,87	52.956.890,97
01.0032	CONTROLE EXTERNO	687.959,92	255.873.563,65	256.561.523,57
01.0032.0138	PROGRAMA DE APOIO ADMINISTRATIVO		233.324.883,90	233.324.883,90
01.0032.0517	FISCALIZACAO FINANCEIRA E ORCAMENTARIA EXTERNA	687.959,92	22.548.679,75	23.236.639,67
01.0128	FORMACAO RECURSOS_HUMANOS		1.564.401,58	1.564.401,58
01.0128.0517	FISCALIZACAO FINANCEIRA E ORCAMENTARIA EXTERNA		1.564.401,58	1.564.401,58
01.0131	COMUNICACAO SOCIAL		7.000.000,00	7.000.000,00
01.0131.0138	PROGRAMA DE APOIO ADMINISTRATIVO		7.000.000,00	7.000.000,00
01.0271	PREVIDENCIA BASICA		2.495.950,21	2.495.950,21
01.0271.0369	ENCARGOS ESPECIAIS		2.495.950,21	2.495.950,21
01.0302	ASSIST.HOSP./AMBULATORIAL		132.482,43	132.482,43
01.0302.0517	FISCALIZACAO FINANCEIRA E ORCAMENTARIA EXTERNA		132.482,43	132.482,43
01.0846	OUTROS ENCARGOS ESPECIAIS		33.360.081,76	33.360.081,76
01.0846.0369	ENCARGOS ESPECIAIS		33.360.081,76	33.360.081,76
02	JUDICIARIA	269.965.257,80	1.881.096.632,36	2.151.061.890,16
02.0061	ACAO JUDICIARIA	269.965.257,80	1.696.477.262,27	1.966.442.520,07
02.0061.0138	PROGRAMA DE APOIO ADMINISTRATIVO		1.415.607.275,04	1.415.607.275,04
02.0061.0522	MANUTENCAO E AMPLIACAO DA CAPACIDADE OPERACIONAL DA JUSTICA MILITAR ESTADUAL		2.063.546,11	2.063.546,11
02.0061.0526	MANUTENCAO E AMPLIACAO DA CAPACIDADE OPERACIONAL DO TRIBUNAL DE JUSTICA	269.965.257,80	278.806.441,12	548.771.698,92
02.0122	ADMINISTRACAO GERAL		180.235.753,41	180.235.753,41
02.0122.0138	PROGRAMA DE APOIO ADMINISTRATIVO		149.852.690,93	149.852.690,93
02.0122.0369	ENCARGOS ESPECIAIS		30.383.062,48	30.383.062,48
02.0128	FORMACAO RECURSOS_HUMANOS		3.437.199,73	3.437.199,73
02.0128.0522	MANUTENCAO E AMPLIACAO DA CAPACIDADE OPERACIONAL DA JUSTICA MILITAR ESTADUAL		13.680,00	13.680,00
02.0128.0526	MANUTENCAO E AMPLIACAO DA CAPACIDADE OPERACIONAL DO TRIBUNAL DE JUSTICA		3.423.519,73	3.423.519,73
02.0131	COMUNICACAO SOCIAL		946.416,95	946.416,95
02.0131.0138	PROGRAMA DE APOIO ADMINISTRATIVO		946.416,95	946.416,95
03	ESSENCIAL A JUSTICA	23.375.418,20	1.308.855.830,79	1.332.231.248,99
03.0092	REPR.JUDIC./EXTRAJUDICIAL	4.517.579,69	84.370,01	4.601.949,70
03.0092.0485	ORIENTACAO JURIDICA, PROMOCAO DOS DIREITOS HUMANOS E DEFESA DOS DIREITOS INDIVID		10.146,00	10.146,00
03.0092.0539	REPRESENTACAO JUDICIAL, CONCILIAÇÃO E CONSULTORIA AO ESTADO	4.517.579,69	74.224,01	4.591.803,70
03.0122	ADMINISTRACAO GERAL	18.857.838,51	1.308.726.055,88	1.327.583.894,39
03.0122.0138	PROGRAMA DE APOIO ADMINISTRATIVO		1.187.046.070,46	1.187.046.070,46
03.0122.0369	ENCARGOS ESPECIAIS		50.073.785,56	50.073.785,56
03.0122.0485	ORIENTACAO JURIDICA, PROMOCAO DOS DIREITOS HUMANOS E DEFESA DOS DIREITOS INDIVID	14.478.002,49	39.218.835,15	53.696.837,64
03.0122.0503	ACOMPANHAMENTO E EXECUCAO DA DEFESA DA ORDEM JURIDICA, DO REGIME DEMOCRATICO E D	4.379.836,02	10.593.644,26	14.973.480,28
03.0122.0539	REPRESENTACAO JUDICIAL, CONCILIAÇÃO E CONSULTORIA AO ESTADO		21.793.720,45	21.793.720,45
03.0131	COMUNICACAO SOCIAL		45.404,90	45.404,90
03.0131.0485	ORIENTACAO JURIDICA, PROMOCAO DOS DIREITOS HUMANOS E DEFESA DOS DIREITOS INDIVID		45.404,90	45.404,90
04	ADMINISTRACAO	30.436.029,53	797.537.733,16	827.973.762,69
04.0121	PLANEJAMENTO E ORCAMENTO	3.057.228,24	1.067.797,07	4.125.025,31
04.0121.0475	PLANEJAMENTO PARA O DESENVOLVIMENTO REGIONAL	3.057.228,24	1.067.797,07	4.125.025,31
04.0122	ADMINISTRACAO GERAL	21.943.587,94	704.455.064,80	726.398.652,74
04.0122.0138	PROGRAMA DE APOIO ADMINISTRATIVO	16.525.166,30	685.235.315,96	701.760.482,26
04.0122.0369	ENCARGOS ESPECIAIS		2.836.622,00	2.836.622,00
04.0122.0474	PRODUCAO, GESTAO E ANALISE DE DADOS ESPACIAIS	2.315.708,96		2.315.708,96
04.0122.0535	SUSTENTABILIDADE FISCAL PARA O DESENVOLVIMENTO ECONOMICO E SOCIAL	260.000,00	10.000.000,00	10.260.000,00
04.0122.0545	RENOVACAO E OTIMIZACAO DA ESTRUTURA ADMINISTRATIVA DO PODER EXECUTIVO ESTADUAL	2.842.712,68	6.383.126,84	9.225.839,52
04.0123	ADMINISTRACAO FINANCEIRA		10.482.716,72	10.482.716,72
04.0123.0138	PROGRAMA DE APOIO ADMINISTRATIVO		130.382,13	130.382,13
04.0123.0535	SUSTENTABILIDADE FISCAL PARA O DESENVOLVIMENTO ECONOMICO E SOCIAL		10.352.334,59	10.352.334,59
04.0124	CONTROLE INTERNO		5.080.756,48	5.080.756,48
04.0124.0535	SUSTENTABILIDADE FISCAL PARA O DESENVOLVIMENTO ECONOMICO E SOCIAL		5.080.756,48	5.080.756,48
04.0126	TECNOLOGIA DA INFORMACAO	40.000,00	19.554.405,41	19.594.405,41
04.0126.0138	PROGRAMA DE APOIO ADMINISTRATIVO		19.554.405,41	19.554.405,41
04.0126.0497	FORTEALECIMENTO INSTITUCIONAL DA GOVERNADORIA	20.000,00		20.000,00
04.0127	ORDENAMENTO TERRITORIAL	5.395.213,35		5.395.213,35
04.0127.0474	PRODUCAO, GESTAO E ANALISE DE DADOS ESPACIAIS	5.395.213,35		5.395.213,35
04.0129	ADMINISTRACAO DE RECEITAS		54.662.031,14	54.662.031,14
04.0129.0138	PROGRAMA DE APOIO ADMINISTRATIVO		4.375.868,20	4.375.868,20

EXERCÍCIO DE 2017	RIO GRANDE DO SUL GOVERNO DO ESTADO	RFPE009/00002
PROGRAMA DE TRABALHO DO GOVERNO DEMONSTRATIVO DE FUNÇÕES, SUBFUNÇÕES E PROGRAMAS POR PROJETOS E ATIVIDADES		ANEXO N. 7 R\$

CÓDIGO	ESPECIFICAÇÃO	PROJETOS	ATIVIDADES	TOTAL
04.0129.0369	ENCARGOS ESPECIAIS		3.826.000,00	3.826.000,00
04.0129.0535	SUSTENTABILIDADE FISCAL PARA O DESENVOLVIMENTO ECONOMICO E SOCIAL		46.460.162,94	46.460.162,94
04.0131	COMUNICACAO SOCIAL		53.687,77	53.687,77
04.0131.0138	PROGRAMA DE APOIO ADMINISTRATIVO		53.687,77	53.687,77
04.0182	DEFESA CIVIL		1.507.116,80	1.507.116,80
04.0182.0534	DEFESA CIVIL		1.507.116,80	1.507.116,80
04.0306	ALIMENTACAO E NUTRICAO		22.558,40	22.558,40
04.0306.0490	GESTAO DA POLITICA DE SEGURANCA ALIMENTAR E NUTRICIONAL SUSTENTAVEL		22.558,40	22.558,40
04.0391	PATRIMONIO HIST,ART E ARQ		651.598,57	651.598,57
04.0391.0497	FORTEALECIMENTO INSTITUCIONAL DA GOVERNADORIA		651.598,57	651.598,57
06	SEGURANCA PUBLICA	84.954.848,88	3.737.487.546,42	3.822.442.395,30
06.0122	ADMINISTRACAO GERAL	10.417.576,40	3.224.520.459,39	3.234.938.035,79
06.0122.0138	PROGRAMA DE APOIO ADMINISTRATIVO	1.537.018,79	3.224.520.459,39	3.226.057.478,18
06.0122.0523	ADMINISTRACAO E MODERNIZACAO DO SISTEMA PRISIONAL	8.880.557,61		8.880.557,61
06.0131	COMUNICACAO SOCIAL		6.158,92	6.158,92
06.0131.0138	PROGRAMA DE APOIO ADMINISTRATIVO		6.158,92	6.158,92
06.0181	POLICIAMENTO	42.689.597,47	279.723.113,25	322.412.710,72
06.0181.0525	PREVENCAO E REPRESSAO A CRIMINALIDADE	42.689.597,47	279.723.113,25	322.412.710,72
06.0182	DEFESA CIVIL	3.999.002,22	9.647.906,81	13.646.909,03
06.0182.0524	PROMOCAO DAS ATIVIDADES DO CORPO DE BOMBEIROS MILITAR	3.999.002,22	9.647.906,81	13.646.909,03
06.0183	INFORMACAO E INTELIGENCIA	9.070.455,84	35.743.728,96	44.814.184,80
06.0183.0525	PREVENCAO E REPRESSAO A CRIMINALIDADE	9.070.455,84	35.743.728,96	44.814.184,80
06.0302	ASSIST.HOSP./AMBULATORIAL	4.770.730,36	5.941.150,11	10.711.880,47
06.0302.0525	PREVENCAO E REPRESSAO A CRIMINALIDADE	4.770.730,36	5.941.150,11	10.711.880,47
06.0334	FOMENTO AO TRABALHO		439.027,71	439.027,71
06.0334.0523	ADMINISTRACAO E MODERNIZACAO DO SISTEMA PRISIONAL		439.027,71	439.027,71
06.0421	CUSTODIA E REINT SOCIAL	10.393.668,98		10.393.668,98
06.0421.0523	ADMINISTRACAO E MODERNIZACAO DO SISTEMA PRISIONAL	10.393.668,98		10.393.668,98
06.0422	DIREITOS IND, COLET E DIF		181.466.001,27	181.466.001,27
06.0422.0523	ADMINISTRACAO E MODERNIZACAO DO SISTEMA PRISIONAL		181.466.001,27	181.466.001,27
06.0542	CONTROLE AMBIENTAL	3.613.817,61		3.613.817,61
06.0542.0525	PREVENCAO E REPRESSAO A CRIMINALIDADE	3.613.817,61		3.613.817,61
08	ASSISTENCIA SOCIAL		10.864.303,52	10.864.303,52
08.0125	NORMATIZACAO FISCALIZACAO		4.394.658,41	4.394.658,41
08.0125.0491	INCLUSAO E DESENVOLVIMENTO SOCIAL		4.394.658,41	4.394.658,41
08.0131	COMUNICACAO SOCIAL		74.054,32	74.054,32
08.0131.0492	POLITICA ESTADUAL DE ASSISTENCIA SOCIAL DO ESTADO DO RIO GRANDE DO SUL - PEAS/RS		74.054,32	74.054,32
08.0243	ASSIT.CRIANCA/ADOLESCENTE		45.418,56	45.418,56
08.0243.0492	POLITICA ESTADUAL DE ASSISTENCIA SOCIAL DO ESTADO DO RIO GRANDE DO SUL - PEAS/RS		45.418,56	45.418,56
08.0244	ASSISTENCIA COMUNITARIA		6.274.108,16	6.274.108,16
08.0244.0492	POLITICA ESTADUAL DE ASSISTENCIA SOCIAL DO ESTADO DO RIO GRANDE DO SUL - PEAS/RS		6.274.108,16	6.274.108,16
08.0422	DIREITOS IND, COLET E DIF		76.064,07	76.064,07
08.0422.0492	POLITICA ESTADUAL DE ASSISTENCIA SOCIAL DO ESTADO DO RIO GRANDE DO SUL - PEAS/RS		76.064,07	76.064,07
09	PREVIDENCIA SOCIAL		4.646.842.809,56	4.646.842.809,56
09.0272	PREV. REGIME ESTATUTARIO		4.612.646.813,15	4.612.646.813,15
09.0272.0369	ENCARGOS ESPECIAIS		4.612.646.813,15	4.612.646.813,15
09.0273	PREVIDENCIA COMPLEMENTAR		32.241.568,08	32.241.568,08
09.0273.0369	ENCARGOS ESPECIAIS		32.241.568,08	32.241.568,08
09.0274	PREVIDENCIA ESPECIAL		1.954.428,33	1.954.428,33
09.0274.0369	ENCARGOS ESPECIAIS		1.954.428,33	1.954.428,33
10	SAUDE	346.725.453,15	4.128.431.713,65	4.475.157.166,80
10.0122	ADMINISTRACAO GERAL	2.592.250,32	917.243.212,61	919.835.462,93
10.0122.0138	PROGRAMA DE APOIO ADMINISTRATIVO		359.701.993,57	359.701.993,57
10.0122.0369	ENCARGOS ESPECIAIS		548.256.367,32	548.256.367,32
10.0122.0500	GESTAO DA SAUDE E INFRAESTRUTURA	2.592.250,32	9.284.851,72	11.877.102,04
10.0124	CONTROLE INTERNO		874.940,41	874.940,41
10.0124.0500	GESTAO DA SAUDE E INFRAESTRUTURA		874.940,41	874.940,41
10.0125	NORMATIZACAO FISCALIZACAO		158.368,86	158.368,86
10.0125.0500	GESTAO DA SAUDE E INFRAESTRUTURA		158.368,86	158.368,86
10.0126	TECNOLOGIA DA INFORMACAO	22.013.971,53		22.013.971,53
10.0126.0501	GOVERNANCA DA INFORMACAO EM SAUDE	22.013.971,53		22.013.971,53
10.0128	FORMACAO RECURSOS_HUMANOS		11.246.215,27	11.246.215,27
10.0128.0499	EDUCACAO, CIENCIA, TECNOLOGIA E INOVACAO EM SAUDE		11.246.215,27	11.246.215,27
10.0131	COMUNICACAO SOCIAL		934.674,62	934.674,62
10.0131.0138	PROGRAMA DE APOIO ADMINISTRATIVO		591.791,72	591.791,72
10.0131.0502	QUALIFICACAO E FINANCIAMENTO DA REDE DE ATENCAO CONSOLIDANDO A REGIONALIZACAO DA		342.882,90	342.882,90
10.0301	ATENCAO BASICA	103.703.765,95	166.581.962,59	270.285.728,54
10.0301.0500	GESTAO DA SAUDE E INFRAESTRUTURA	1.396.086,90		1.396.086,90
10.0301.0502	QUALIFICACAO E FINANCIAMENTO DA REDE DE ATENCAO CONSOLIDANDO A REGIONALIZACAO DA	102.307.679,05	166.581.962,59	268.889.641,64

EXERCÍCIO DE 2017	RIO GRANDE DO SUL GOVERNO DO ESTADO	RFPE009/00003
PROGRAMA DE TRABALHO DO GOVERNO DEMONSTRATIVO DE FUNÇÕES, SUBFUNÇÕES E PROGRAMAS POR PROJETOS E ATIVIDADES		ANEXO N. 7 R\$

CÓDIGO	ESPECIFICAÇÃO	PROJETOS	ATIVIDADES	TOTAL
10.0302	ASSIST.HOSP./AMBULATORIAL	218.415.465,35	2.491.816.669,05	2.710.232.134,40
10.0302.0500	GESTAO DA SAUDE E INFRAESTRUTURA		364.652.935,06	364.652.935,06
10.0302.0502	QUALIFICACAO E FINANCIAMENTO DA REDE DE ATENCAO CONSOLIDANDO A REGIONALIZACAO DA	218.415.465,35	2.102.105.340,77	2.320.520.806,12
10.0302.0525	PREVENCAO E REPRESSAO A CRIMINALIDADE		25.058.393,22	25.058.393,22
10.0303	SUP.PROFILAT.TERAPEUTICO		197.678.878,15	197.678.878,15
10.0303.0500	GESTAO DA SAUDE E INFRAESTRUTURA		831.846,26	831.846,26
10.0303.0502	QUALIFICACAO E FINANCIAMENTO DA REDE DE ATENCAO CONSOLIDANDO A REGIONALIZACAO DA		196.847.031,89	196.847.031,89
10.0304	VIGILANCIA SANITARIA		5.054.990,27	5.054.990,27
10.0304.0502	QUALIFICACAO E FINANCIAMENTO DA REDE DE ATENCAO CONSOLIDANDO A REGIONALIZACAO DA		5.054.990,27	5.054.990,27
10.0305	VIGILANCIA EPIDEMIOLOGICA		7.233.198,01	7.233.198,01
10.0305.0502	QUALIFICACAO E FINANCIAMENTO DA REDE DE ATENCAO CONSOLIDANDO A REGIONALIZACAO DA		7.233.198,01	7.233.198,01
10.0331	PROT/BENEF TRABALHADOR		3.854.143,67	3.854.143,67
10.0331.0502	QUALIFICACAO E FINANCIAMENTO DA REDE DE ATENCAO CONSOLIDANDO A REGIONALIZACAO DA		3.854.143,67	3.854.143,67
10.0422	DIREITOS IND, COLET E DIF		377.009,66	377.009,66
10.0422.0500	GESTAO DA SAUDE E INFRAESTRUTURA		377.009,66	377.009,66
10.0541	PREV/CONSERV AMBIENTAL		2.802.090,25	2.802.090,25
10.0541.0502	QUALIFICACAO E FINANCIAMENTO DA REDE DE ATENCAO CONSOLIDANDO A REGIONALIZACAO DA		2.802.090,25	2.802.090,25
10.0571	DESENV CIENTIFICO		411.750,17	411.750,17
10.0571.0499	EDUCACAO, CIENCIA, TECNOLOGIA E INOVACAO EM SAUDE		411.750,17	411.750,17
10.0573	DIF CONHEC CIENTIFICO		663.695,04	663.695,04
10.0573.0502	QUALIFICACAO E FINANCIAMENTO DA REDE DE ATENCAO CONSOLIDANDO A REGIONALIZACAO DA		663.695,04	663.695,04
10.0846	OUTROS ENCARGOS ESPECIAIS		321.499.915,02	321.499.915,02
10.0846.0369	ENCARGOS ESPECIAIS		321.499.915,02	321.499.915,02
11	TRABALHO		959.696,02	959.696,02
11.0122	ADMINISTRACAO GERAL		951.696,02	951.696,02
11.0122.0138	PROGRAMA DE APOIO ADMINISTRATIVO		951.696,02	951.696,02
11.0334	FOMENTO AO TRABALHO		8.000,00	8.000,00
11.0334.0489	EMPREGO, TRABALHO E RENDA		8.000,00	8.000,00
12	EDUCACAO	121.972.758,91	7.933.214.747,19	8.055.187.506,10
12.0122	ADMINISTRACAO GERAL	39.168.814,24	4.462.998.894,21	4.502.167.708,45
12.0122.0138	PROGRAMA DE APOIO ADMINISTRATIVO		299.817.242,34	299.817.242,34
12.0122.0369	ENCARGOS ESPECIAIS		4.154.154.196,66	4.154.154.196,66
12.0122.0525	PREVENCAO E REPRESSAO A CRIMINALIDADE		9.027.455,21	9.027.455,21
12.0122.0529	ACESSO E PERMANENCIA COM QUALIDADE NA EDUCACAO BASICA	38.638.203,40		38.638.203,40
12.0122.0532	MELHORIA DA INFRAESTRUTURA FISICA E DOS ESPACOS ESCOLARES	530.610,84		530.610,84
12.0125	NORMATIZACAO FISCALIZACAO		5.623.839,29	5.623.839,29
12.0125.0529	ACESSO E PERMANENCIA COM QUALIDADE NA EDUCACAO BASICA		5.623.839,29	5.623.839,29
12.0126	TECNOLOGIA DA INFORMACAO	2.346.343,72		2.346.343,72
12.0126.0530	DESENVOLVIMENTO DO PROCESSO EDUCACIONAL E QUALIFICACAO DA APRENDIZAGEM	2.346.343,72		2.346.343,72
12.0128	FORMACAO RECURSOS_HUMANOS	4.302.842,78	5.585.543,74	9.888.386,52
12.0128.0530	DESENVOLVIMENTO DO PROCESSO EDUCACIONAL E QUALIFICACAO DA APRENDIZAGEM	4.274.678,58	5.585.543,74	9.860.222,32
12.0128.0531	AMPLIACAO DO ACESSO E QUALIFICACAO TECNICA DE NIVEL MEDIO DA EDUCACAO PROFISSION	28.164,20		28.164,20
12.0131	COMUNICACAO SOCIAL		93.607,59	93.607,59
12.0131.0138	PROGRAMA DE APOIO ADMINISTRATIVO		93.607,59	93.607,59
12.0363	ENSINO PROFISSIONAL	952.595,04	55.471.318,83	56.423.913,87
12.0363.0138	PROGRAMA DE APOIO ADMINISTRATIVO		43.916.128,54	43.916.128,54
12.0363.0531	AMPLIACAO DO ACESSO E QUALIFICACAO TECNICA DE NIVEL MEDIO DA EDUCACAO PROFISSION	952.595,04	11.555.190,29	12.507.785,33
12.0365	ENSINO INFANTIL		4.602.058,49	4.602.058,49
12.0365.0138	PROGRAMA DE APOIO ADMINISTRATIVO		4.602.058,49	4.602.058,49
12.0367	EDUCACAO ESPECIAL		18.263.345,99	18.263.345,99
12.0367.0529	ACESSO E PERMANENCIA COM QUALIDADE NA EDUCACAO BASICA		18.263.345,99	18.263.345,99
12.0368	EDUCACAO BASICA	75.202.163,13	3.380.576.139,05	3.455.778.302,18
12.0368.0138	PROGRAMA DE APOIO ADMINISTRATIVO		2.919.765.642,06	2.919.765.642,06
12.0368.0525	PREVENCAO E REPRESSAO A CRIMINALIDADE		292.903,16	292.903,16
12.0368.0529	ACESSO E PERMANENCIA COM QUALIDADE NA EDUCACAO BASICA	275.950,95	447.397.243,43	447.673.194,38
12.0368.0530	DESENVOLVIMENTO DO PROCESSO EDUCACIONAL E QUALIFICACAO DA APRENDIZAGEM		7.120.566,00	7.120.566,00
12.0368.0532	MELHORIA DA INFRAESTRUTURA FISICA E DOS ESPACOS ESCOLARES	74.926.212,18	5.999.784,40	80.925.996,58
13	CULTURA	1.515.032,99	37.784.909,46	39.299.942,45
13.0122	ADMINISTRACAO GERAL		31.941.840,28	31.941.840,28
13.0122.0138	PROGRAMA DE APOIO ADMINISTRATIVO		31.941.840,28	31.941.840,28

EXERCÍCIO DE 2017	RIO GRANDE DO SUL GOVERNO DO ESTADO	RFPE009/00004
PROGRAMA DE TRABALHO DO GOVERNO DEMONSTRATIVO DE FUNÇÕES, SUBFUNÇÕES E PROGRAMAS POR PROJETOS E ATIVIDADES		ANEXO N. 7 R\$

CÓDIGO	ESPECIFICAÇÃO	PROJETOS	ATIVIDADES	TOTAL
13.0391	PATRIMONIO HIST,ART E ARQ		171.849,19	171.849,19
13.0391.0469	JUNTOS PELA CULTURA		171.849,19	171.849,19
13.0392	DIFUSAO CULTURAL	1.515.032,99	5.671.219,99	7.186.252,98
13.0392.0469	JUNTOS PELA CULTURA	1.515.032,99	5.671.219,99	7.186.252,98
14	DIREITOS DA CIDADANIA	22.753.148,90	25.197.206,67	47.950.355,57
14.0062	DEF.INT.PUB.PROC.JUDICIAR		2.596.374,45	2.596.374,45
14.0062.0486	PROTECAO E ACESSO A JUSTICA		2.596.374,45	2.596.374,45
14.0122	ADMINISTRACAO GERAL		5.459.125,22	5.459.125,22
14.0122.0138	PROGRAMA DE APOIO ADMINISTRATIVO		5.272.794,82	5.272.794,82
14.0122.0482	PROTECAO DOS DIREITOS DO CONSUMIDOR		37.436,87	37.436,87
14.0122.0484	INTEGRACAO E TRANSVERSALIDADE DAS POLITICAS PUBLICAS DE DIREITOS HUMANOS		148.893,53	148.893,53
14.0131	COMUNICACAO SOCIAL		466.834,33	466.834,33
14.0131.0138	PROGRAMA DE APOIO ADMINISTRATIVO		8.363,37	8.363,37
14.0131.0484	INTEGRACAO E TRANSVERSALIDADE DAS POLITICAS PUBLICAS DE DIREITOS HUMANOS		458.470,96	458.470,96
14.0243	ASSIT.CRIANCA/ADOLESCENTE	5.446.189,00		5.446.189,00
14.0243.0484	INTEGRACAO E TRANSVERSALIDADE DAS POLITICAS PUBLICAS DE DIREITOS HUMANOS	3.034.619,47		3.034.619,47
14.0243.0486	PROTECAO E ACESSO A JUSTICA	2.411.569,53		2.411.569,53
14.0306	ALIMENTACAO E NUTRICAO		3.883.654,21	3.883.654,21
14.0306.0490	GESTAO DA POLITICA DE SEGURANCA ALIMENTAR E NUTRICIONAL SUSTENTAVEL		3.883.654,21	3.883.654,21
14.0334	FOMENTO AO TRABALHO	486.201,80		486.201,80
14.0334.0480	POLITICAS PARA AS MULHERES	486.201,80		486.201,80
14.0422	DIREITOS IND, COLET E DIF	16.820.758,10	12.791.218,46	29.611.976,56
14.0422.0138	PROGRAMA DE APOIO ADMINISTRATIVO		12.741.121,61	12.741.121,61
14.0422.0480	POLITICAS PARA AS MULHERES	668.388,97		668.388,97
14.0422.0482	PROTECAO DOS DIREITOS DO CONSUMIDOR	412.278,00	50.096,85	462.374,85
14.0422.0483	PROGRAMA DE OPORTUNIDADE E DIREITOS	15.732.751,13		15.732.751,13
14.0422.0484	INTEGRACAO E TRANSVERSALIDADE DAS POLITICAS PUBLICAS DE DIREITOS HUMANOS	7.340,00		7.340,00
15	URBANISMO	40.296,06		40.296,06
15.0482	HABITACAO URBANA	40.296,06		40.296,06
15.0482.0541	PROGRAMA ESTADUAL DE PRODUCAO HABITACIONAL, REGULARIZACAO FUNDIARIA E REASSENTAM	40.296,06		40.296,06
16	HABITACAO	5.451.000,00	34.649.159,61	40.100.159,61
16.0122	ADMINISTRACAO GERAL		34.649.159,61	34.649.159,61
16.0122.0138	PROGRAMA DE APOIO ADMINISTRATIVO		34.649.159,61	34.649.159,61
16.0482	HABITACAO URBANA	5.451.000,00		5.451.000,00
16.0482.0541	PROGRAMA ESTADUAL DE PRODUCAO HABITACIONAL, REGULARIZACAO FUNDIARIA E REASSENTAM	5.451.000,00		5.451.000,00
17	SANEAMENTO	6.126.151,58	13.496.969,15	19.623.120,73
17.0511	SANEAMENTO BASICO RURAL	4.817.503,58		4.817.503,58
17.0511.0476	PROGRAMA ESTADUAL DE SANEAMENTO	4.817.503,58		4.817.503,58
17.0512	SANEAMENTO BASICO URBANO	1.308.648,00	13.496.969,15	14.805.617,15
17.0512.0476	PROGRAMA ESTADUAL DE SANEAMENTO	1.308.648,00	13.496.969,15	14.805.617,15
18	GESTAO AMBIENTAL	16.379.544,44	36.053.935,87	52.433.480,31
18.0122	ADMINISTRACAO GERAL		32.733.541,96	32.733.541,96
18.0122.0138	PROGRAMA DE APOIO ADMINISTRATIVO		32.733.541,96	32.733.541,96
18.0541	PREV/CONSERV AMBIENTAL	11.450.283,75	1.236.768,16	12.687.051,91
18.0541.0471	SUSTENTABILIDADE E GESTAO AMBIENTAL INTEGRADA	11.450.283,75	1.236.768,16	12.687.051,91
18.0542	CONTROLE AMBIENTAL	2.361.180,00	2.083.625,75	4.444.805,75
18.0542.0471	SUSTENTABILIDADE E GESTAO AMBIENTAL INTEGRADA	2.361.180,00	2.083.625,75	4.444.805,75
18.0544	RECURSOS HIDRICOS	2.568.080,69		2.568.080,69
18.0544.0540	GESTAO DE OBRAS PUBLICAS	2.568.080,69		2.568.080,69
19	CIENCIA E TECNOLOGIA	311.562,12	33.322.173,58	33.633.735,70
19.0122	ADMINISTRACAO GERAL		18.611.548,80	18.611.548,80
19.0122.0138	PROGRAMA DE APOIO ADMINISTRATIVO		18.611.548,80	18.611.548,80
19.0131	COMUNICACAO SOCIAL		70.013,86	70.013,86
19.0131.0138	PROGRAMA DE APOIO ADMINISTRATIVO		70.013,86	70.013,86
19.0571	DESENV CIENTIFICO		14.640.610,92	14.640.610,92
19.0571.0513	FOMENTO AO DESENVOLVIMENTO PRODUTIVO, EMPREENDEDORISMO E A INOVACAO TECNOLÓGICA		14.640.610,92	14.640.610,92
19.0572	DESENV TECNOL ENGENHARIA	311.562,12		311.562,12
19.0572.0513	FOMENTO AO DESENVOLVIMENTO PRODUTIVO, EMPREENDEDORISMO E A INOVACAO TECNOLÓGICA	311.562,12		311.562,12
20	AGRICULTURA	51.449.694,12	362.486.153,55	413.935.847,67
20.0122	ADMINISTRACAO GERAL		169.839.634,01	169.839.634,01
20.0122.0138	PROGRAMA DE APOIO ADMINISTRATIVO		169.562.440,92	169.562.440,92
20.0122.0477	FOMENTO AO DESENVOLVIMENTO RURAL SUSTENTAVEL		277.193,09	277.193,09
20.0131	COMUNICACAO SOCIAL		508.766,04	508.766,04
20.0131.0138	PROGRAMA DE APOIO ADMINISTRATIVO		508.766,04	508.766,04
20.0571	DESENV CIENTIFICO		7.300,00	7.300,00
20.0571.0138	PROGRAMA DE APOIO ADMINISTRATIVO		7.300,00	7.300,00
20.0573	DIF CONHEC CIENTIFICO	393.339,67	405.116,40	798.456,07
20.0573.0514	PESQUISA E INOVACAO TECNOLÓGICA AGROPECUARIA	393.339,67	405.116,40	798.456,07
20.0605	ABASTECIMENTO	5.649.892,88	1.422.362,05	7.072.254,93

EXERCÍCIO DE 2017	RIO GRANDE DO SUL GOVERNO DO ESTADO	RFPE009/00005
PROGRAMA DE TRABALHO DO GOVERNO DEMONSTRATIVO DE FUNÇÕES, SUBFUNÇÕES E PROGRAMAS POR PROJETOS E ATIVIDADES		ANEXO N. 7 R\$

CÓDIGO	ESPECIFICAÇÃO	PROJETOS	ATIVIDADES	TOTAL
20.0605.0477	FOMENTO AO DESENVOLVIMENTO RURAL SUSTENTAVEL	5.649.892,88	1.422.362,05	7.072.254,93
20.0606	EXTENSAO RURAL	18.528.519,42	184.602.867,76	203.131.387,18
20.0606.0477	FOMENTO AO DESENVOLVIMENTO RURAL SUSTENTAVEL	8.637.603,89	14.621.427,88	23.259.031,77
20.0606.0511	DESENVOLVIMENTO DAS CADEIAS PRODUTIVAS AGROPECUARIAS	5.023.390,84		5.023.390,84
20.0606.0519	APOIO E DESENVOLVIMENTO DA INFRAESTRUTURA RURAL	4.852.172,40		4.852.172,40
20.0606.0520	APOIO E DESENVOLVIMENTO DO COOPERATIVISMO GAUCHO	15.352,29		15.352,29
20.0606.0521	FOMENTO A EDUCACAO PROFISSIONAL, FORMACAO, CAPACITACAO, ASSISTENCIA TECNICA E EX		169.981.439,88	169.981.439,88
20.0607	IRRIGACAO	10.256.732,48		10.256.732,48
20.0607.0511	DESENVOLVIMENTO DAS CADEIAS PRODUTIVAS AGROPECUARIAS	1.921.286,20		1.921.286,20
20.0607.0519	APOIO E DESENVOLVIMENTO DA INFRAESTRUTURA RURAL	2.400.282,74		2.400.282,74
20.0607.0543	PROGRAMA ESTADUAL DE IRRIGACAO E USOS MULTIPLOS DA AGUA	5.935.163,54		5.935.163,54
20.0608	PROMOCAO DA PRODUCAO AGROPECUARIA	8.702.579,07	2.251.044,08	10.953.623,15
20.0608.0477	FOMENTO AO DESENVOLVIMENTO RURAL SUSTENTAVEL	1.851.011,75	2.251.044,08	4.102.055,83
20.0608.0511	DESENVOLVIMENTO DAS CADEIAS PRODUTIVAS AGROPECUARIAS	6.851.567,32		6.851.567,32
20.0609	DEFESA AGROPECUARIA	6.637.543,03	704.856,03	7.342.399,06
20.0609.0511	DESENVOLVIMENTO DAS CADEIAS PRODUTIVAS AGROPECUARIAS	526.072,07		526.072,07
20.0609.0528	DEFESA AGROPECUARIA ESTADUAL	6.111.470,96	704.856,03	6.816.326,99
20.0631	REFORMA AGRARIA	592.344,75	2.744.207,18	3.336.551,93
20.0631.0477	FOMENTO AO DESENVOLVIMENTO RURAL SUSTENTAVEL	592.344,75	2.744.207,18	3.336.551,93
20.0692	COMERCIALIZACAO	688.742,82		688.742,82
20.0692.0511	DESENVOLVIMENTO DAS CADEIAS PRODUTIVAS AGROPECUARIAS	688.742,82		688.742,82
22	INDUSTRIA	13.927.268,32	877.870,90	14.805.139,22
22.0212	COOPERACAO INTERNACIONAL		214.044,88	214.044,88
22.0212.0495	PROMOCAO DE UM AMBIENTE FAVORAVEL PARA O DESENVOLVIMENTO ECONOMICO DO ESTADO		214.044,88	214.044,88
22.0661	PROMOCAO INDUSTRIAL	13.927.268,32	663.826,02	14.591.094,34
22.0661.0495	PROMOCAO DE UM AMBIENTE FAVORAVEL PARA O DESENVOLVIMENTO ECONOMICO DO ESTADO	1.064.653,80	663.826,02	1.728.479,82
22.0661.0513	FOMENTO AO DESENVOLVIMENTO PRODUTIVO, EMPREENDEDORISMO E A INOVACAO TECNOLOGICA	12.862.614,52		12.862.614,52
23	COMERCIO E SERVICOS	4.391.874,97	3.369.307,77	7.761.182,74
23.0122	ADMINISTRACAO GERAL		849.475,03	849.475,03
23.0122.0138	PROGRAMA DE APOIO ADMINISTRATIVO		849.475,03	849.475,03
23.0131	COMUNICACAO SOCIAL		1.507.135,67	1.507.135,67
23.0131.0138	PROGRAMA DE APOIO ADMINISTRATIVO		1.507.135,67	1.507.135,67
23.0691	PROMOCAO COMERCIAL		439.828,35	439.828,35
23.0691.0513	FOMENTO AO DESENVOLVIMENTO PRODUTIVO, EMPREENDEDORISMO E A INOVACAO TECNOLOGICA		439.828,35	439.828,35
23.0695	TURISMO	4.391.874,97	572.868,72	4.964.743,69
23.0695.0504	CAMINHOS DO RIO GRANDE DO SUL		572.868,72	572.868,72
23.0695.0506	DESENVOLVIMENTO SUSTENTAVEL DO TURISMO	4.391.874,97		4.391.874,97
24	COMUNICACOES		34.309.044,53	34.309.044,53
24.0122	ADMINISTRACAO GERAL		7.349.040,38	7.349.040,38
24.0122.0138	PROGRAMA DE APOIO ADMINISTRATIVO		7.349.040,38	7.349.040,38
24.0131	COMUNICACAO SOCIAL		26.960.004,15	26.960.004,15
24.0131.0533	INOVACAO E MODERNIZACAO EM COMUNICACAO SOCIAL		26.960.004,15	26.960.004,15
25	ENERGIA	856.632,21	1.989.050,85	2.845.683,06
25.0122	ADMINISTRACAO GERAL		1.989.050,85	1.989.050,85
25.0122.0138	PROGRAMA DE APOIO ADMINISTRATIVO		1.989.050,85	1.989.050,85
25.0752	ENERGIA ELETRICA	856.632,21		856.632,21
25.0752.0508	ENERGIA PELO RIO GRANDE	856.632,21		856.632,21
26	TRANSPORTE	2.739.807,31	17.555.056,92	20.294.864,23
26.0122	ADMINISTRACAO GERAL		13.418.348,65	13.418.348,65
26.0122.0138	PROGRAMA DE APOIO ADMINISTRATIVO		13.418.348,65	13.418.348,65
26.0131	COMUNICACAO SOCIAL		5.937,50	5.937,50
26.0131.0138	PROGRAMA DE APOIO ADMINISTRATIVO		5.937,50	5.937,50
26.0781	TRANSPORTE AEREO	2.579.807,31	4.130.770,77	6.710.578,08
26.0781.0498	PLANEJAMENTO LOGISTICO - PRO - TRANSPORTE MULTIMODAL	2.579.807,31	4.130.770,77	6.710.578,08
26.0785	TRANSPORTES ESPECIAIS	160.000,00		160.000,00
26.0785.0498	PLANEJAMENTO LOGISTICO - PRO - TRANSPORTE MULTIMODAL	160.000,00		160.000,00
27	DESPORTO E LAZER	2.373.034,78	975.515,49	3.348.550,27
27.0122	ADMINISTRACAO GERAL		339.525,18	339.525,18
27.0122.0138	PROGRAMA DE APOIO ADMINISTRATIVO		339.525,18	339.525,18
27.0812	DESPORTO COMUNITARIO	2.373.034,78	635.990,31	3.009.025,09
27.0812.0505	DESENVOLVIMENTO DO ESPORTE E DO LAZER	2.373.034,78	635.990,31	3.009.025,09
28	ENCARGOS ESPECIAIS	964.732,92	17.329.126.147,81	17.330.090.880,73
28.0123	ADMINISTRACAO FINANCEIRA		679.034.597,96	679.034.597,96
28.0123.0369	ENCARGOS ESPECIAIS		679.034.597,96	679.034.597,96
28.0272	PREV. REGIME ESTATUTARIO		3.651.784.321,86	3.651.784.321,86

EXERCÍCIO DE 2017	RIO GRANDE DO SUL GOVERNO DO ESTADO	RFPE009/00006
PROGRAMA DE TRABALHO DO GOVERNO DEMONSTRATIVO DE FUNÇÕES, SUBFUNÇÕES E PROGRAMAS POR PROJETOS E ATIVIDADES		ANEXO N. 7 R\$

CÓDIGO	ESPECIFICAÇÃO	PROJETOS	ATIVIDADES	TOTAL
28.0272.0369	ENCARGOS ESPECIAIS		3.651.784.321,86	3.651.784.321,86
28.0273	PREVIDENCIA COMPLEMENTAR	964.732,92	232.254,94	1.196.987,86
28.0273.0369	ENCARGOS ESPECIAIS	964.732,92	232.254,94	1.196.987,86
28.0843	SERVICO DA DIVIDA INTERNA		1.933.044.194,53	1.933.044.194,53
28.0843.0369	ENCARGOS ESPECIAIS		1.933.044.194,53	1.933.044.194,53
28.0844	SERVICO DA DIVIDA EXTERNA		278.843.638,19	278.843.638,19
28.0844.0369	ENCARGOS ESPECIAIS		278.843.638,19	278.843.638,19
28.0845	OUTRAS TRANSFERENCIAS		9.326.797.926,15	9.326.797.926,15
28.0845.0369	ENCARGOS ESPECIAIS		9.326.797.926,15	9.326.797.926,15
28.0846	OUTROS ENCARGOS ESPECIAIS		1.459.389.214,18	1.459.389.214,18
28.0846.0369	ENCARGOS ESPECIAIS		1.459.389.214,18	1.459.389.214,18
TOTAL GERAL =>		1.011.496.937,21	42.961.998.338,28	43.973.495.275,49

PORTO ALEGRE, 31 DE DEZEMBRO DE 2017

JOSE IVO SARTORI
GOVERNADOR DO ESTADO
CPF: 117.829.600/82

GIOVANI BATISTA FELTES
SECRETÁRIO DA FAZENDA
CPF: 265.865.680/72

ALVARO PANIZZA SALOMON ABI FAKREDIN
CONTADOR E AUDITOR-GERAL DO ESTADO
CRCRS N. 04541307
CPF: 442.521.020/49

EXERCÍCIO DE 2017	RIO GRANDE DO SUL GOVERNO DO ESTADO	RFPE025/00001
	DEMONSTRATIVO DA DESPESA POR ÓRGÃO E FUNÇÕES	ANEXO N.9
		R\$

FUNÇÕES	LEGISLATIVA	JUDICIARIA	ESSENCIAL A JUSTICA	ADMINISTRACAO
ÓRGÃOS				
PODER LEGISLATIVO				
ASSEMBLEIA LEGISLATIVA	329.547.855,68			
TRIBUNAL DE CONTAS DO ESTADO	260.754.357,79			
SOMA.....	590.302.213,47			
PODER JUDICIARIO				
TRIBUNAL DE JUSTICA		2.130.508.265,02		
JUSTICA MILITAR DO ESTADO		20.553.625,14		
SOMA.....		2.151.061.890,16		
MINISTERIO PUBLICO			831.778.176,00	
MINISTERIO PUBLICO			831.778.176,00	
SOMA.....				
DEFENSORIA PUBLICA			262.439.041,43	
DEFENSORIA PUBLICA DO ESTADO			262.439.041,43	
SOMA.....				
PODER EXECUTIVO				
SECRETARIA DO AMBIENTE E DESENVOLVIMENT				65.562.480,74
SUSTENTAVEL				
GOVERNO DO ESTADO				
PROCURADORIA-GERAL DO ESTADO			238.014.031,56	
SECRETARIA DA CULTURA, TURISMO, ESPORTE				
E LAZER				
SECRETARIA DA SEGURANCA PUBLICA				
SECRETARIA DE PLANEJAMENTO, GOVERNANÇA				39.187.143,19
GESTÃO				562.730.844,13
SECRETARIA DA FAZENDA				
SECRETARIA DA AGRICULTURA, PECUARIA E				
IRRIGACAO				
SECRETARIA DE DESENVOLVIMENTO ECONOMICO				
CIENCIA E TECNOLOGIA				
SECRETARIA DE MINAS E ENERGIA				
SECRETARIA DOS TRANSPORTES				
SECRETARIA DA EDUCACAO				
SECRETARIA DA SAUDE				
SECRETARIA DE OBRAS, SANEAMENTO E				
HABITACAO				
SECRETARIA DE MODERNIZACAO				152.463.827,62
ADMINISTRATIVA E DOS RECURSOS HUMANOS				
CONSELHO ESTADUAL DE EDUCACAO				
SECRETARIA DE DESENVOLVIMENTO SOCIAL,				1.366.845,01
TRABALHO, JUSTIÇA E DIREITOS HUMANOS				
SECRETARIA DE DESENVOLVIMENTO RURAL,				
PESCA E COOPERATIVISMO				6.662.622,00
ENCARGOS FINANCEIROS DO ESTADO				827.973.762,69
SOMA.....			238.014.031,56	
TOTAL.....	590.302.213,47	2.151.061.890,16	1.332.231.248,99	827.973.762,69

EXERCÍCIO DE 2017	RIO GRANDE DO SUL GOVERNO DO ESTADO	RFPE025/00002
	DEMONSTRATIVO DA DESPESA POR ÓRGÃO E FUNÇÕES	ANEXO N.9
		R\$

FUNÇÕES	SEGURANCA PUBLICA	ASSISTENCIA SOCIAL	PREVIDENCIA SOCIAL	SAUDE
ÓRGÃOS				
PODER LEGISLATIVO				
ASSEMBLEIA LEGISLATIVA			231.390.828,09	9.605.000,00
TRIBUNAL DE CONTAS DO ESTADO				8.350.000,00
SOMA.....			231.390.828,09	17.955.000,00
PODER JUDICIARIO				
TRIBUNAL DE JUSTICA			851.357.893,00	47.063.576,18
JUSTICA MILITAR DO ESTADO			12.530.877,00	567.133,10
SOMA.....			863.888.770,00	47.630.709,28
MINISTERIO PUBLICO				
MINISTERIO PUBLICO			143.754.171,52	10.463.565,52
SOMA.....			143.754.171,52	10.463.565,52
DEFENSORIA PUBLICA				
DEFENSORIA PUBLICA DO ESTADO				4.055.040,50
SOMA.....				4.055.040,50
PODER EXECUTIVO				
SECRETARIA DO AMBIENTE E DESENVOLVIMENT				
SUSTENTAVEL				
GOVERNO DO ESTADO				
PROCURADORIA-GERAL DO ESTADO				
SECRETARIA DA CULTURA, TURISMO, ESPORTE				
E LAZER				
SECRETARIA DA SEGURANCA PUBLICA	3.822.442.395,30			25.058.393,22
SECRETARIA DE PLANEJAMENTO, GOVERNANÇA				
GESTÃO				
SECRETARIA DA FAZENDA				
SECRETARIA DA AGRICULTURA, PECUARIA E				
IRRIGACAO			32.241.568,08	
SECRETARIA DE DESENVOLVIMENTO ECONOMICO				
CIENCIA E TECNOLOGIA				
SECRETARIA DE MINAS E ENERGIA				
SECRETARIA DOS TRANSPORTES				
SECRETARIA DA EDUCACAO				200.447.557,54
SECRETARIA DA SAUDE				3.918.208.711,36
SECRETARIA DE OBRAS, SANEAMENTO E				
HABITACAO				
SECRETARIA DE MODERNIZACAO				
ADMINISTRATIVA E DOS RECURSOS HUMANOS				
CONSELHO ESTADUAL DE EDUCACAO				
SECRETARIA DE DESENVOLVIMENTO SOCIAL,				
TRABALHO, JUSTIÇA E DIREITOS HUMANOS		10.864.303,52		
SECRETARIA DE DESENVOLVIMENTO RURAL,				
PESCA E COOPERATIVISMO				
ENCARGOS FINANCEIROS DO ESTADO			3.375.567.471,87	251.338.189,38
SOMA.....	3.822.442.395,30	10.864.303,52	3.407.809.039,95	4.395.052.851,50
TOTAL.....	3.822.442.395,30	10.864.303,52	4.646.842.809,56	4.475.157.166,80

EXERCÍCIO DE 2017	RIO GRANDE DO SUL GOVERNO DO ESTADO	RFPE025/00003
	DEMONSTRATIVO DA DESPESA POR ÓRGÃO E FUNÇÕES	ANEXO N.9
		R\$

FUNÇÕES	TRABALHO	EDUCACAO	CULTURA	DIREITOS DA CIDADANIA
ÓRGÃOS				
PODER LEGISLATIVO				
ASSEMBLEIA LEGISLATIVA				
TRIBUNAL DE CONTAS DO ESTADO				
SOMA.....				
PODER JUDICIARIO				
TRIBUNAL DE JUSTICA				
JUSTICA MILITAR DO ESTADO				
SOMA.....				
MINISTERIO PUBLICO				
MINISTERIO PUBLICO				
SOMA.....				
DEFENSORIA PUBLICA				
DEFENSORIA PUBLICA DO ESTADO				
SOMA.....				
PODER EXECUTIVO				
SECRETARIA DO AMBIENTE E DESENVOLVIMENT				
SUSTENTAVEL				
GOVERNO DO ESTADO				
PROCURADORIA-GERAL DO ESTADO				
SECRETARIA DA CULTURA, TURISMO, ESPORTE			39.299.942,45	
E LAZER		9.320.358,37		
SECRETARIA DA SEGURANCA PUBLICA				
SECRETARIA DE PLANEJAMENTO, GOVERNANÇA				
GESTÃO				
SECRETARIA DA FAZENDA				
SECRETARIA DA AGRICULTURA, PECUARIA E				
IRRIGACAO				
SECRETARIA DE DESENVOLVIMENTO ECONOMICO				
CIENCIA E TECNOLOGIA				
SECRETARIA DE MINAS E ENERGIA				
SECRETARIA DOS TRANSPORTES				
SECRETARIA DA EDUCACAO		8.045.631.998,28		
SECRETARIA DA SAUDE				
SECRETARIA DE OBRAS, SANEAMENTO E				
HABITACAO				
SECRETARIA DE MODERNIZACAO				
ADMINISTRATIVA E DOS RECURSOS HUMANOS				
CONSELHO ESTADUAL DE EDUCACAO		235.149,45		
SECRETARIA DE DESENVOLVIMENTO SOCIAL,	959.696,02			47.950.355,57
TRABALHO, JUSTIÇA E DIREITOS HUMANOS				
SECRETARIA DE DESENVOLVIMENTO RURAL,				
PESCA E COOPERATIVISMO				
ENCARGOS FINANCEIROS DO ESTADO				
SOMA.....	959.696,02	8.055.187.506,10	39.299.942,45	47.950.355,57
TOTAL.....	959.696,02	8.055.187.506,10	39.299.942,45	47.950.355,57

EXERCÍCIO DE 2017	RIO GRANDE DO SUL GOVERNO DO ESTADO	RFPE025/00004
	DEMONSTRATIVO DA DESPESA POR ÓRGÃO E FUNÇÕES	ANEXO N.9
		R\$

FUNÇÕES	URBANISMO	HABITACAO	SANEAMENTO	GESTAO AMBIENTAL
ÓRGÃOS				
PODER LEGISLATIVO				
ASSEMBLEIA LEGISLATIVA				
TRIBUNAL DE CONTAS DO ESTADO				
SOMA.....				
PODER JUDICIARIO				
TRIBUNAL DE JUSTICA				
JUSTICA MILITAR DO ESTADO				
SOMA.....				
MINISTERIO PUBLICO				
MINISTERIO PUBLICO				
SOMA.....				
DEFENSORIA PUBLICA				
DEFENSORIA PUBLICA DO ESTADO				
SOMA.....				
PODER EXECUTIVO				
SECRETARIA DO AMBIENTE E DESENVOLVIMENT				49.865.399,62
SUSTENTAVEL				
GOVERNO DO ESTADO				
PROCURADORIA-GERAL DO ESTADO				
SECRETARIA DA CULTURA, TURISMO, ESPORTE				
E LAZER				
SECRETARIA DA SEGURANCA PUBLICA				
SECRETARIA DE PLANEJAMENTO, GOVERNANÇA				
GESTÃO				
SECRETARIA DA FAZENDA				
SECRETARIA DA AGRICULTURA, PECUARIA E				
IRRIGACAO				
SECRETARIA DE DESENVOLVIMENTO ECONOMICO				
CIENCIA E TECNOLOGIA				
SECRETARIA DE MINAS E ENERGIA				
SECRETARIA DOS TRANSPORTES				
SECRETARIA DA EDUCACAO				
SECRETARIA DA SAUDE				
SECRETARIA DE OBRAS, SANEAMENTO E				
HABITACAO	40.296,06	40.100.159,61	19.623.120,73	2.568.080,69
SECRETARIA DE MODERNIZACAO				
ADMINISTRATIVA E DOS RECURSOS HUMANOS				
CONSELHO ESTADUAL DE EDUCACAO				
SECRETARIA DE DESENVOLVIMENTO SOCIAL,				
TRABALHO, JUSTIÇA E DIREITOS HUMANOS				
SECRETARIA DE DESENVOLVIMENTO RURAL,				
PESCA E COOPERATIVISMO				
ENCARGOS FINANCEIROS DO ESTADO				
SOMA.....	40.296,06	40.100.159,61	19.623.120,73	52.433.480,31
TOTAL.....	40.296,06	40.100.159,61	19.623.120,73	52.433.480,31

EXERCÍCIO DE 2017		RIO GRANDE DO SUL GOVERNO DO ESTADO		RFPE025/00005	
		DEMONSTRATIVO DA DESPESA POR ÓRGÃO E FUNÇÕES		ANEXO N.9	
				R\$	
FUNÇÕES	CIENCIA E TECNOLOGIA	AGRICULTURA	INDUSTRIA	COMERCIO E SERVICOS	
ÓRGÃOS					
PODER LEGISLATIVO					
ASSEMBLEIA LEGISLATIVA					
TRIBUNAL DE CONTAS DO ESTADO					
SOMA.....					
PODER JUDICIARIO					
TRIBUNAL DE JUSTICA					
JUSTICA MILITAR DO ESTADO					
SOMA.....					
MINISTERIO PUBLICO					
MINISTERIO PUBLICO					
SOMA.....					
DEFENSORIA PUBLICA					
DEFENSORIA PUBLICA DO ESTADO					
SOMA.....					
PODER EXECUTIVO					
SECRETARIA DO AMBIENTE E DESENVOLVIMENT					
SUSTENTAVEL					
GOVERNO DO ESTADO					
PROCURADORIA-GERAL DO ESTADO					
SECRETARIA DA CULTURA, TURISMO, ESPORTE					
E LAZER					7.321.354,39
SECRETARIA DA SEGURANCA PUBLICA					
SECRETARIA DE PLANEJAMENTO, GOVERNANÇA					
GESTÃO					
SECRETARIA DA FAZENDA					
SECRETARIA DA AGRICULTURA, PECUARIA E					
IRRIGACAO		185.379.100,89			
SECRETARIA DE DESENVOLVIMENTO ECONOMICO					
CIENCIA E TECNOLOGIA	33.633.735,70		14.805.139,22		439.828,35
SECRETARIA DE MINAS E ENERGIA					
SECRETARIA DOS TRANSPORTES					
SECRETARIA DA EDUCACAO					
SECRETARIA DA SAUDE					
SECRETARIA DE OBRAS, SANEAMENTO E					
HABITACAO					
SECRETARIA DE MODERNIZACAO					
ADMINISTRATIVA E DOS RECURSOS HUMANOS					
CONSELHO ESTADUAL DE EDUCACAO					
SECRETARIA DE DESENVOLVIMENTO SOCIAL,					
TRABALHO, JUSTIÇA E DIREITOS HUMANOS					
SECRETARIA DE DESENVOLVIMENTO RURAL,					
PESCA E COOPERATIVISMO		228.556.746,78			
ENCARGOS FINANCEIROS DO ESTADO					
SOMA.....	33.633.735,70	413.935.847,67	14.805.139,22		7.761.182,74
TOTAL.....	33.633.735,70	413.935.847,67	14.805.139,22		7.761.182,74

EXERCÍCIO DE 2017		RIO GRANDE DO SUL GOVERNO DO ESTADO		RFPE025/00006	
		DEMONSTRATIVO DA DESPESA POR ÓRGÃO E FUNÇÕES		ANEXO N.9	
				R\$	
FUNÇÕES	COMUNICACOES	ENERGIA	TRANSPORTE	DESPORTO E LAZER	
ÓRGÃOS					
PODER LEGISLATIVO					
ASSEMBLEIA LEGISLATIVA					
TRIBUNAL DE CONTAS DO ESTADO					
SOMA.....					
PODER JUDICIARIO					
TRIBUNAL DE JUSTICA					
JUSTICA MILITAR DO ESTADO					
SOMA.....					
MINISTERIO PUBLICO					
MINISTERIO PUBLICO					
SOMA.....					
DEFENSORIA PUBLICA					
DEFENSORIA PUBLICA DO ESTADO					
SOMA.....					
PODER EXECUTIVO					
SECRETARIA DO AMBIENTE E DESENVOLVIMENT					
SUSTENTAVEL					
GOVERNO DO ESTADO	34.309.044,53				
PROCURADORIA-GERAL DO ESTADO					
SECRETARIA DA CULTURA, TURISMO, ESPORTE					
E LAZER					3.348.550,27
SECRETARIA DA SEGURANCA PUBLICA					
SECRETARIA DE PLANEJAMENTO, GOVERNANÇA					
GESTÃO					
SECRETARIA DA FAZENDA					
SECRETARIA DA AGRICULTURA, PECUARIA E					
IRRIGACAO					
SECRETARIA DE DESENVOLVIMENTO ECONOMICO					
Ciencia E TECNOLOGIA					
SECRETARIA DE MINAS E ENERGIA		2.845.683,06			
SECRETARIA DOS TRANSPORTES			20.294.864,23		
SECRETARIA DA EDUCACAO					
SECRETARIA DA SAUDE					
SECRETARIA DE OBRAS, SANEAMENTO E					
HABITACAO					
SECRETARIA DE MODERNIZACAO					
ADMINISTRATIVA E DOS RECURSOS HUMANOS					
CONSELHO ESTADUAL DE EDUCACAO					
SECRETARIA DE DESENVOLVIMENTO SOCIAL,					
TRABALHO, JUSTIÇA E DIREITOS HUMANOS					
SECRETARIA DE DESENVOLVIMENTO RURAL,					
PESCA E COOPERATIVISMO					
ENCARGOS FINANCEIROS DO ESTADO					
SOMA.....	34.309.044,53	2.845.683,06	20.294.864,23	3.348.550,27	
TOTAL.....	34.309.044,53	2.845.683,06	20.294.864,23	3.348.550,27	

EXERCÍCIO DE 2017	RIO GRANDE DO SUL GOVERNO DO ESTADO	RFPE025/00007
	DEMONSTRATIVO DA DESPESA POR ÓRGÃO E FUNÇÕES	ANEXO N.9
		R\$

FUNÇÕES	ENCARGOS ESPECIAIS	TOTAL		
ÓRGÃOS				
PODER LEGISLATIVO				
ASSEMBLEIA LEGISLATIVA	473.370,91	571.017.054,68		
TRIBUNAL DE CONTAS DO ESTADO	235.967.897,45	505.072.255,24		
SOMA.....	236.441.268,36	1.076.089.309,92		
PODER JUDICIARIO				
TRIBUNAL DE JUSTICA	65.417.694,04	3.094.347.428,24		
JUSTICA MILITAR DO ESTADO	646.779,99	34.298.415,23		
SOMA.....	66.064.474,03	3.128.645.843,47		
MINISTERIO PUBLICO				
MINISTERIO PUBLICO	8.934.555,94	994.930.468,98		
SOMA.....	8.934.555,94	994.930.468,98		
DEFENSORIA PUBLICA				
DEFENSORIA PUBLICA DO ESTADO	90.526.639,42	357.020.721,35		
SOMA.....	90.526.639,42	357.020.721,35		
PODER EXECUTIVO				
SECRETARIA DO AMBIENTE E DESENVOLVIMENT				
SUSTENTAVEL		49.865.399,62		
GOVERNO DO ESTADO		99.871.525,27		
PROCURADORIA-GERAL DO ESTADO		238.014.031,56		
SECRETARIA DA CULTURA, TURISMO, ESPORTE				
E LAZER	50.629,39	50.020.476,50		
SECRETARIA DA SEGURANCA PUBLICA		3.856.821.146,89		
SECRETARIA DE PLANEJAMENTO, GOVERNANÇA				
GESTÃO		39.187.143,19		
SECRETARIA DA FAZENDA		562.730.844,13		
SECRETARIA DA AGRICULTURA, PECUARIA E				
IRRIGACAO	59.933,30	217.680.602,27		
SECRETARIA DE DESENVOLVIMENTO ECONOMICO				
CIENCIA E TECNOLOGIA		48.878.703,27		
SECRETARIA DE MINAS E ENERGIA		2.845.683,06		
SECRETARIA DOS TRANSPORTES		20.294.864,23		
SECRETARIA DA EDUCACAO		8.246.079.555,82		
SECRETARIA DA SAUDE	1.743,36	3.918.210.454,72		
SECRETARIA DE OBRAS, SANEAMENTO E				
HABITACAO		62.331.657,09		
SECRETARIA DE MODERNIZACAO				
ADMINISTRATIVA E DOS RECURSOS HUMANOS		152.463.827,62		
CONSELHO ESTADUAL DE EDUCACAO		235.149,45		
SECRETARIA DE DESENVOLVIMENTO SOCIAL,				
TRABALHO, JUSTIÇA E DIREITOS HUMANOS		61.141.200,12		
SECRETARIA DE DESENVOLVIMENTO RURAL,				
PESCA E COOPERATIVISMO		228.556.746,78		
ENCARGOS FINANCEIROS DO ESTADO	16.928.011.636,93	20.561.579.920,18		
SOMA.....	16.928.123.942,98	38.416.808.931,77		
TOTAL.....	17.330.090.880,73	43.973.495.275,49		

PORTO ALEGRE, 31 DE DEZEMBRO DE 2017

JOSE IVO SARTORI
GOVERNADOR DO ESTADO
CPF: 117.829.600/82

GIOVANI BATISTA FELTES
SECRETÁRIO DA FAZENDA
CPF: 265.865.680/72

ALVARO PANIZZA SALOMON ABI FAKREI
CONTADOR E AUDITOR-GERAL DO ESTADO
CRCRS N. 04541307
CPF: 442.521.020/49

EXERCÍCIO DE 2017	RIO GRANDE DO SUL GOVERNO DO ESTADO	RFPE023/00001
	COMPARATIVO DA RECEITA ORÇADA COM A ARRECADADA	ANEXO N. 10
		R\$

CÓDIGO	ESPECIFICAÇÃO	ORÇADA	ARRECADADA	DIFERENÇA
1000.00.00.0000	RECEITAS CORRENTES	50.982.871.843,53	47.868.749.948,16	3.114.121.895,37-
1100.00.00.0000	RECEITA TRIBUTARIA	37.259.825.988,00	37.026.118.838,10	233.707.149,90-
1110.00.00.0000	IMPOSTOS	36.776.786.659,00	36.657.713.281,16	119.073.377,84-
1112.00.00.0000	IMPOSTOS SOBRE O PATRIMONIO E A RENDA	5.087.464.758,00	5.443.739.635,40	356.274.877,40
1112.04.00.0000	IMPOSTO SOBRE A RENDA E PROVENTOS DE QUALQUER NATUREZA E ADICIONAL	2.201.354.476,00	2.635.052.681,53	433.698.205,53
1112.04.31.0000	IMPOSTO DE RENDA RETIDO NAS FONTES SOBRE OS RENDIMENTOS DO TRABALHO	2.133.392.955,00	2.554.597.714,17	421.204.759,17
1112.04.34.0000	IMPOSTO DE RENDA RETIDO NAS FONTES SOBRE OUTROS RENDIMENTOS	67.961.521,00	80.454.967,36	12.493.446,36
1112.05.00.0000	IMPOSTO SOBRE A PROPRIEDADE DE VEICULOS AUTOMOTORES	2.500.076.270,00	2.320.589.958,83	179.486.311,17-
1112.05.01.0000	IMPOSTO SOBRE A PROPRIEDADE DE VEICULOS AUTOMOTORES	2.500.076.270,00	2.320.589.958,83	179.486.311,17-
1112.07.00.0000	IMPOSTO SOBRE TRANSMISSAO "CAUSA MORTIS" E DOACAO DE BENS E DIREITOS	381.700.556,00	485.044.806,49	103.344.250,49
1112.07.01.0000	IMPOSTO SOBRE TRANSMISSAO "CAUSA MORTIS" E DOACAO DE BENS E DIREITOS	381.700.556,00	485.044.806,49	103.344.250,49
1112.08.00.0000	IMPOSTO S/ TRANSMISSAO "INTER VIVOS" BENS IMOVEIS E DE DIREITOS REAIS S/ IMO	4.333.456,00	3.052.188,55	1.281.267,45-
1112.08.01.0000	IMPOSTO SOBRE TRANSMISSAO "INTER VIVOS" DE BENS IMOVEIS E DE DIREITOS REAIS	4.333.456,00	3.052.188,55	1.281.267,45-
1113.00.00.0000	IMPOSTOS SOBRE A PRODUCAO E A CIRCULACAO	31.689.321.901,00	31.213.973.645,76	475.348.255,24-
1113.02.00.0000	IMP S/OPER RELAT CIRC MERC S/PREST SERV TRANSP INTERESTE INTERMUNIC E DE COM	31.689.321.901,00	31.213.973.645,76	475.348.255,24-
1113.02.01.0000	IMPOSTO SOBRE OPERACOES RELATIVAS A CIRCULACAO DE MERCADORIAS E SOBRE PRESTA	31.451.569.446,00	30.946.506.849,96	505.062.596,04-
1113.02.02.0000	ICMS - IMP S OPER CIRC MERCAD E S PREST SERV TRANSP E COMUNIC - AMPARA-RS	237.752.455,00	267.466.795,80	29.714.340,80
1120.00.00.0000	TAXAS	483.039.329,00	368.405.556,94	114.633.772,06-
1121.00.00.0000	TAXAS PELO EXERCICIO DO PODER DE POLICIA	17.000.000,00	21.913.411,33	4.913.411,33
1121.99.00.0000	OUTRAS TAXAS PELO EXERCICIO DO PODER DE POLICIA	17.000.000,00	21.913.411,33	4.913.411,33
1121.99.99.0000	DIVERSAS TAXAS PELO EXERCICIO DO PODER DE POLICIA	17.000.000,00	21.913.411,33	4.913.411,33
1122.00.00.0000	TAXAS PELA PRESTACAO DE SERVICOS	466.039.329,00	346.492.145,61	119.547.183,39-
1122.08.00.0000	CUSTAS JUDICIAIS	352.196.359,00	240.192.650,57	112.003.708,43-
1122.08.99.0000	DIVERSOS EMOLUMENTOS E CUSTAS JUDICIAIS	352.196.359,00	240.192.650,57	112.003.708,43-
1122.12.00.0000	EMOLUMENTOS E CUSTAS PROCESSUAIS ADMINISTRATIVAS	466.122,00	635.342,67	169.220,67
1122.12.99.0000	DIVERSOS EMOLUMENTOS E CUSTAS PROCESSUAIS ADMINISTRATIVAS	466.122,00	635.342,67	169.220,67
1122.99.00.0000	OUTRAS TAXAS PELA PRESTACAO DE SERVICOS	113.376.848,00	105.664.152,37	7.712.695,63-
1122.99.99.0000	DIVERSAS TAXAS PELA PRESTACAO DE SERVICOS	113.376.848,00	105.664.152,37	7.712.695,63-
1200.00.00.0000	RECEITA DE CONTRIBUICOES	2.600.000,00	896.960,17	1.703.039,83-
1210.00.00.0000	CONTRIBUICOES SOCIAIS	2.600.000,00	896.960,17	1.703.039,83-
1210.99.00.0000	OUTRAS CONTRIBUICOES SOCIAIS	2.600.000,00	896.960,17	1.703.039,83-
1210.99.01.0000	CONTRIBUICOES AO PLANO DE SEGURIDADE SOCIAL DOS PARLAMENTARES DO ESTADO DO R	2.600.000,00	896.960,17	1.703.039,83-
1300.00.00.0000	RECEITA PATRIMONIAL	711.014.156,00	511.696.470,53	199.317.685,47-
1310.00.00.0000	RECEITAS IMOBILIARIAS	2.712.834,00	2.627.879,14	84.954,86-
1311.00.00.0000	ALUGUEIS	1.094.018,00	1.330.972,08	236.954,08
1311.99.00.0000	OUTROS ALUGUEIS	1.094.018,00	1.330.972,08	236.954,08
1311.99.99.0000	DIVERSOS ALUGUEIS	1.094.018,00	1.330.972,08	236.954,08
1313.00.00.0000	FOROS	750.000,00	378.348,65	371.651,35-
1313.99.00.0000	OUTROS FOROS	750.000,00	378.348,65	371.651,35-
1313.99.99.0000	DIVERSOS FOROS	750.000,00	378.348,65	371.651,35-
1314.00.00.0000	LAUDEMIOS	685.538,00	718.523,24	32.985,24
1314.99.00.0000	OUTROS LAUDEMIOS	685.538,00	718.523,24	32.985,24
1314.99.99.0000	LAUDEMIOS DIVERSOS	685.538,00	718.523,24	32.985,24
1319.00.00.0000	OUTRAS RECEITAS IMOBILIARIAS	183.278,00	200.035,17	16.757,17
1319.01.00.0000	TAXA DE OCUPACAO DE IMOVEIS	183.278,00	200.035,17	16.757,17
1319.01.03.0000	TAXA DE OCUPACAO DE OUTROS IMOVEIS	183.278,00	200.035,17	16.757,17
1320.00.00.0000	RECEITAS DE VALORES MOBILIARIOS	439.348.126,00	417.228.993,95	22.119.132,05-
1322.00.00.0000	DIVIDENDOS	327.519.152,00	295.712.571,21	31.806.580,79-
1322.01.00.0000	DIVIDENDOS DE PARTICIPACOES EM SOCIEDADES DE ECONOMIA MISTA	7.801.123,00	0,00	7.801.123,00-
1322.01.99.0000	DIVIDENDOS DE SOCIEDADES DE ECONOMIA MISTA	7.801.123,00	0,00	7.801.123,00-
1322.02.00.0000	DIVIDENDOS DE PARTICIPACOES DIVERSAS	8.125.851,00	159.120,25	7.966.730,75-
1322.02.99.0000	DIVIDENDOS DE PARTICIPACOES DIVERSAS	8.125.851,00	159.120,25	7.966.730,75-
1322.03.00.0000	JUROS SOBRE O CAPITAL PROPRIO	165.297.566,00	17.097.670,42	148.199.895,58-
1322.03.99.0000	DIVERSOS JUROS SOBRE O CAPITAL PROPRIO	165.297.566,00	17.097.670,42	148.199.895,58-
1322.04.00.0000	DIVIDENDOS DE PARTICIPACOES PELO METODO DE EQUIVALENCIA PATRIMONIAL -CONTROL	16.386.271,00	80.140.383,39	63.754.112,39
1322.04.99.0000	DIVIDENDOS DE PARTICIPACOES PELO METODO DE EQUIVALENCIA PATRIMONIAL -CONTROL	16.386.271,00	80.140.383,39	63.754.112,39
1322.06.00.0000	JUROS SOBRE CAPITAL PROPRIO - CONTROLADAS	129.908.341,00	198.315.397,15	68.407.056,15
1322.06.99.0000	JUROS SOBRE CAPITAL PROPRIO - CONTROLADAS	129.908.341,00	198.315.397,15	68.407.056,15
1325.00.00.0000	REMUNERACAO DE DEPOSITOS BANCARIOS	107.766.513,00	119.240.698,76	11.474.185,76

EXERCÍCIO DE 2017	RIO GRANDE DO SUL GOVERNO DO ESTADO	RFPE023/00002
	COMPARATIVO DA RECEITA ORÇADA COM A ARRECADADA	ANEXO N. 10
		R\$

CÓDIGO	ESPECIFICAÇÃO	ORÇADA	ARRECADADA	DIFERENÇA
1325.01.00.0000	REMUNERACAO DE DEPOSITOS DE RECURSOS VINCULADOS	105.408.821,00	118.418.543,06	13.009.722,06
1325.01.02.0000	REMUNERACAO DEPOSITO BANCARIO RECURSO VINCULADO-FUNDEF	11.330,00	1.440.877,22	1.429.547,22
1325.01.03.0000	REMUNERACAO DEPOSITO BANCARIO RECURSO VINCULADO-FUNDO DE SAUDE	7.185.665,00	8.238.652,43	1.052.987,43
1325.01.05.0000	REMUNERACAO DEPOSITO BANCARIO RECURSO VINCULADO-MDE-FNDE	3.004.894,00	4.286.679,18	1.281.785,18
1325.01.99.0000	DIVERSAS REMUNERACOES DE DEPOSITOS BANCARIOS VINCULADOS	95.206.932,00	104.452.334,23	9.245.402,23
1325.02.00.0000	REMUNERACAO DE DEPOSITO DE RECURSOS NAO VINCULADOS	2.357.692,00	822.155,70	1.535.536,30-
1325.02.99.0000	DIVERSAS REMUNERACOES DE DEPOSITOS BANCARIOS NAO VINCULADOS	2.357.692,00	822.155,70	1.535.536,30-
1329.00.00.0000	OUTRAS RECEITAS DE VALORES MOBILIARIOS	4.062.461,00	2.275.723,98	1.786.737,02-
1329.99.00.0000	OUTRAS RECEITAS DE VALORES MOBILIARIOS	4.062.461,00	2.275.723,98	1.786.737,02-
1329.99.01.0000	DIVERSAS RECEITAS DE VALORES MOBILIARIOS	4.062.461,00	2.275.723,98	1.786.737,02-
1330.00.00.0000	RECEITA DE CONCESSOES E PERMISSOES	9.738.409,00	6.191.229,79	3.547.179,21-
1333.00.00.0000	RECEITAS DE CONCESSOES E PERMISSOES-DIREITOS DE USO DE BENS PUBLICOS	9.738.409,00	6.191.229,79	3.547.179,21-
1333.99.00.0000	OUTRAS RECEITAS DE CONCESSOES E PERMISSOES - DIREITOS DE USO DE BENS PUBLICO	9.738.409,00	6.191.229,79	3.547.179,21-
1333.99.01.0000	RECEITAS DE CONCESSOES E PERMISSOES DE DIREITOS DE USO DE AREAS EM AEROPORTO	1.198.668,00	1.082.945,27	115.722,73-
1333.99.99.0000	DIVERSAS RECEITAS DE CONCESSOES E PERMISSOES DE USO	8.539.741,00	5.108.284,52	3.431.456,48-
1360.00.00.0000	RECEITA DA CESSAO DE DIREITOS	0,00	53.291.586,46	53.291.586,46
1361.00.00.0000	RECEITA DE RECEITA DE CESSAO DO DIREITO DE OPERACIONALIZACAO DE PAGAMENTOS	0,00	53.291.586,46	53.291.586,46
1361.01.00.0000	RECEITA DE CESSAO DO DIREITO DE OPERACIONALIZACAO FOLHA DE PAGAMENTO DE PESS	0,00	53.291.586,46	53.291.586,46
1361.01.01.0000	RECEITA DE CESSAO DO DIREITO DE OPERACIONALIZACAO FOLHA DE PAGAMENTO DE PESS	0,00	53.291.586,46	53.291.586,46
1390.00.00.0000	OUTRAS RECEITAS PATRIMONIAIS	259.214.787,00	32.356.781,19	226.858.005,81-
1390.99.00.0000	OUTRAS RECEITAS PATRIMONIAIS	259.214.787,00	32.356.781,19	226.858.005,81-
1390.99.01.0000	DIVERSAS RECEITAS PATRIMONIAIS	259.214.787,00	32.356.781,19	226.858.005,81-
1400.00.00.0000	RECEITA AGROPECUARIA	182.822,00	1.063.543,18	880.721,18
1410.00.00.0000	RECEITA DA PRODUCAO VEGETAL	14.885,00	414.658,35	399.773,35
1410.01.00.0000	RECEITA DA PRODUCAO VEGETAL	14.885,00	414.658,35	399.773,35
1410.01.99.0000	DIVERSAS RECEITAS DA PRODUCAO VEGETAL	14.885,00	414.658,35	399.773,35
1420.00.00.0000	RECEITA DA PRODUCAO ANIMAL E DERIVADOS	167.937,00	648.884,83	480.947,83
1420.01.00.0000	RECEITA DA PRODUCAO ANIMAL E DERIVADOS	167.937,00	648.884,83	480.947,83
1420.01.99.0000	DIVERSAS RECEITAS DA PRODUCAO ANIMAL E DERIVADOS	167.937,00	648.884,83	480.947,83
1500.00.00.0000	RECEITA INDUSTRIAL	664,00	8.601,89	7.937,89
1520.00.00.0000	RECEITA DA INDUSTRIA DE TRANSFORMACAO	664,00	8.601,89	7.937,89
1520.29.00.0000	RECEITA DA INDUSTRIA EDITORIAL E GRAFICA	0,00	3.147,60	3.147,60
1520.29.99.0000	RECEITA DA INDUSTRIA EDITORIAL E GRAFICA	0,00	3.147,60	3.147,60
1520.99.00.0000	OUTRAS RECEITAS DA INDUSTRIA DE TRANSFORMACAO	664,00	5.454,29	4.790,29
1520.99.01.0000	OUTRAS RECEITAS DA INDUSTRIA DE TRANSFORMACAO	664,00	5.454,29	4.790,29
1600.00.00.0000	RECEITA DE SERVICOS	39.358.439,00	63.373.044,44	24.014.605,44
1600.03.00.0000	SERVICOS DE TRANSPORTE	0,00	20,24	20,24
1600.03.04.0000	SERVICOS DE TRANSPORTE AEREO	0,00	20,24	20,24
1600.05.00.0000	SERVICOS DE SAUDE	3.663.912,00	9.809.233,07	6.145.321,07
1600.05.01.0000	SERVICOS HOSPITALARES	0,00	422.153,35	422.153,35
1600.05.03.0000	SERVICOS RADIOLOGICOS E LABORATORIAIS	3.275.100,00	9.292.420,03	6.017.320,03
1600.05.10.0000	SERVICOS AMBULATORIAIS	388.812,00	0,00	388.812,00-
1600.05.99.0000	DIVERSOS SERVICOS DE SAUDE	0,00	94.659,69	94.659,69
1600.11.00.0000	SERVICOS DE METROLOGIA E CERTIFICACAO	0,00	11,87	11,87
1600.11.99.0000	DIVERSOS SERVICOS DE METROLOGIA E CERTIFICACAO	0,00	11,87	11,87
1600.13.00.0000	SERVICOS ADMINISTRATIVOS	23.923.570,00	27.622.145,28	3.698.575,28
1600.13.01.0000	SERVICOS DE INSCRICAO EM CONCURSOS PUBLICOS	21.700.000,00	24.902.289,72	3.202.289,72
1600.13.99.0000	DIVERSOS SERVICOS ADMINISTRATIVOS	2.223.570,00	2.719.855,56	496.285,56
1600.19.00.0000	SERVICOS RECREATIVOS E CULTURAIS	9.600.000,00	9.696.016,75	96.016,75
1600.19.99.0000	DIVERSOS SERVICOS RECREATIVOS E CULTURAIS	9.600.000,00	9.696.016,75	96.016,75
1600.24.00.0000	SERVICOS DE REGISTRO DO COMERCIO	0,00	14.115.448,71	14.115.448,71
1600.24.99.0000	DIVERSOS SERVICOS DE REGISTRO DO COMERCIO	0,00	14.115.448,71	14.115.448,71
1600.31.00.0000	TARIFAS AEROPORTUARIAS	2.167.080,00	1.934.708,72	232.371,28-
1600.31.01.0000	TARIFA AEROPORTUARIA	2.167.080,00	1.934.708,72	232.371,28-
1600.99.00.0000	OUTROS SERVICOS	3.877,00	195.459,80	191.582,80
1600.99.99.0000	DIVERSOS SERVICOS	3.877,00	195.459,80	191.582,80
1700.00.00.0000	TRANSFERENCIAS CORRENTES	8.830.972.693,58	8.281.266.809,05	549.705.884,53-
1720.00.00.0000	TRANSFERENCIAS INTERGOVERNAMENTAIS	8.670.999.903,58	8.224.067.363,66	446.932.539,92-
1721.00.00.0000	TRANSFERENCIAS DA UNIAO	4.301.109.422,58	4.053.672.152,81	247.437.269,77-
1721.01.00.0000	PARTICIPACAO NA RECEITA DA UNIAO	2.507.793.986,00	2.500.685.649,53	7.108.336,47-
1721.01.01.0000	COTA-PARTE DO FUNDO DE PARTICIPACAO DOS ESTADOS	1.906.391.038,00	1.917.869.788,87	11.478.750,87
1721.01.12.0000	COTA-PARTE DO IMPOSTO SOBRE PRODUTOS INDUSTRIALIZADOS - ESTADOS EXPORTADORES	503.061.702,00	487.188.160,31	15.873.541,69-

EXERCÍCIO DE 2017	RIO GRANDE DO SUL GOVERNO DO ESTADO	RFPE023/00003
	COMPARATIVO DA RECEITA ORÇADA COM A ARRECADADA	ANEXO N. 10
		R\$

CÓDIGO	ESPECIFICAÇÃO	ORÇADA	ARRECADADA	DIFERENÇA
1721.01.13.0000	COTA-PARTE DA CONTRIBUICAO DE INTERVENCAO NO DOMINIO ECONOMICO	98.341.246,00	95.627.529,17	2.713.716,83-
1721.01.32.0000	COTA-PARTE DO IMPOSTO SOBRE OPERACOES DE CREDITO, CAMBIO E SEGURO, OU RELATI	0,00	171,18	171,18
1721.22.00.0000	TRANSFERENCIAS DA COMPENSACAO FINANCEIRA PELA EXPLORACAO DE RECURSOS NATURAI	69.335.854,00	50.564.150,78	18.771.703,22-
1721.22.11.0000	COTA-PARTE DA COMPENSACAO FINANCEIRA DE RECURSOS HIDRICOS	54.334.658,00	39.164.386,13	15.170.271,87-
1721.22.20.0000	COTA-PARTE DA COMPENSACAO FINANCEIRA DE RECURSOS MINERAIS - CFRM	9.033.968,00	7.976.729,20	1.057.238,80-
1721.22.70.0000	COTA-PARTE DO FUNDO ESPECIAL DO PETROLEO - FEP	5.967.228,00	3.423.035,45	2.544.192,55-
1721.33.00.0000	TRANSFERENCIA DE RECURSOS DO SISTEMA UNICO DE SAUDE - REPASSE FUNDO A FUNDO	748.482.976,00	786.006.626,36	37.523.650,36
1721.33.11.0000	TRANSFERENCIAS DO SISTEMA UNICO DE SAUDE - ATENCAO BASICA	13.452,00	0,00	13.452,00-
1721.33.12.0000	TRANSFERENCIAS DO SISTEMA UNICO DE SAUDE-ATENCAO DE MAC AMBULATORIAL E HOSPI	706.183.200,00	738.399.316,60	32.216.116,60
1721.33.13.0000	TRANSFERENCIAS DO SISTEMA UNICO DE SAUDE - VIGILANCIA EM SAUDE	22.388.499,00	23.197.949,89	809.450,89
1721.33.14.0000	TRANSFERENCIAS DO SISTEMA UNICO DE SAUDE - ASSISTENCIA FARMACEUTICA	19.121.520,00	23.008.359,87	3.886.839,87
1721.33.15.0000	TRANSFERENCIA DO SISTEMA UNICO DA SAUDE - GESTAO	776.305,00	1.401.000,00	624.695,00
1721.34.00.0000	TRANSFERENCIAS DE RECURSOS DO FUNDO NACIONAL DE ASSISTENCIA SOCIAL-FNAS	2.109.032,00	2.345.213,53	236.181,53
1721.34.99.0000	DIVERSAS TRANSFERENCIAS DO FUNDO NACIONAL DE ASSISTENCIA SOCIAL - FNAS	2.109.032,00	2.345.213,53	236.181,53
1721.35.00.0000	TRANSFERENCIAS DE RECURSOS DO FUNDO NACIONAL DO DESENVOLVIMENTO DA EDUCACAO-	556.693.485,58	421.538.195,47	135.155.290,11-
1721.35.01.0000	TRANSFERENCIAS DO SALARIO-EDUCACAO	484.274.678,58	338.616.068,15	145.658.610,43-
1721.35.02.0000	TRANSFERENCIAS DIRETA DO FNDE - PROGRAMA DINHEIRO DIRETO NA ESCOLA - PDDE	88.530,00	0,23	88.529,77-
1721.35.03.0000	TRANSFERENCIAS DIRETA DO FNDE - PROGRAMA NACIONAL DE ALIMENTACAO ESCOLAR - P	71.800.000,00	77.338.289,34	5.538.289,34
1721.35.04.0000	TRANSFERENCIAS DIRETA DO FNDE - PROGRAMA NACIONAL DE APOIO AO TRANSPORTE ESC	530.277,00	675.838,75	145.561,75
1721.35.99.0000	DIVERSAS TRANSFERENCIAS DIRETAS DO FUNDO NACIONAL DE DESENVOLVIMENTO DA EDUC	0,00	4.907.999,00	4.907.999,00
1721.36.00.0000	TRANSFERENCIA FINANCEIRA DO ICMS - DESONERACAO - L.C. 87/96	146.900.228,00	146.900.227,56	0,44-
1721.36.01.0000	TRANSFERENCIA FINANCEIRA DO ICMS - DESONERACAO LC 87/96	146.900.228,00	146.900.227,56	0,44-
1721.99.00.0000	OUTRAS TRANSFERENCIAS DA UNIAO	269.793.861,00	145.632.089,58	124.161.771,42-
1721.99.99.0000	DIVERSAS TRANSFERENCIAS DA UNIAO	269.793.861,00	145.632.089,58	124.161.771,42-
1724.00.00.0000	TRANSFERENCIAS MULTIGOVERNAMENTAIS	4.369.890.481,00	4.170.395.210,85	199.495.270,15-
1724.01.00.0000	TRANSFERENCIAS DOS FUNDOS DE EDUCACAO	4.369.890.481,00	4.170.395.210,85	199.495.270,15-
1724.01.99.0000	DIVERSAS TRANSFERENCIAS DOS FUNDOS DE EDUCACAO	4.369.890.481,00	4.170.395.210,85	199.495.270,15-
1730.00.00.0000	TRANSFERENCIAS DE INSTITUICOES PRIVADAS	26.105.396,00	10.889.776,20	15.215.619,80-
1730.99.00.0000	OUTRAS TRANSFERENCIAS DE INSTITUICOES PRIVADAS	26.105.396,00	10.889.776,20	15.215.619,80-
1730.99.99.0000	DIVERSAS TRANSFERENCIAS DE INSTITUICOES PRIVADAS	26.105.396,00	10.889.776,20	15.215.619,80-
1750.00.00.0000	TRANSFERENCIAS DE PESSOAS	375.716,00	414.844,13	39.128,13
1750.99.00.0000	OUTRAS TRANSFERENCIAS DE PESSOAS	375.716,00	414.844,13	39.128,13
1750.99.99.0000	DIVERSAS TRANSFERENCIAS DE PESSOAS	375.716,00	414.844,13	39.128,13
1760.00.00.0000	TRANSFERENCIAS DE CONVENIOS	133.491.678,00	45.894.825,06	87.596.852,94-
1761.00.00.0000	TRANSFERENCIAS DE CONVENIOS DA UNIAO E DE SUAS ENTIDADES	100.581.585,00	22.439.551,34	78.142.033,66-
1761.02.00.0000	TRANSFERENCIAS DE CONVENIOS DA UNIAO PARA PROGRAMAS DE EDUCACAO	34.050.000,00	1.486.946,55	32.563.053,45-
1761.02.99.0000	DIVERSAS TRANSFERENCIAS DE CONVENIOS DA UNIAO PARA PROGRAMAS DE EDUCACAO	34.050.000,00	1.486.946,55	32.563.053,45-
1761.03.00.0000	TRANSFERENCIAS DE CONVENIOS DA UNIAO PARA PROGRAMAS DE ASSISTENCIA SOCIAL	354.000,00	0,00	354.000,00-
1761.03.01.0000	TRANSFERENCIAS DE CONVENIOS DA UNIAO DESTINADAS A PROGRAMAS DE ASSISTENCIA S	354.000,00	0,00	354.000,00-
1761.04.00.0000	TRANSFERENCIAS DE CONVENIOS DA UNIAO DESTINADAS A PROGRAMAS DE COMBATE A FOM	505.000,00	286.509,49	218.490,51-
1761.04.01.0000	TRANSFERENCIAS DE CONVENIOS DA UNIAO DESTINADAS A PROGRAMAS DE COMBATE A FOM	505.000,00	286.509,49	218.490,51-
1761.99.00.0000	OUTRAS TRANSFERENCIAS DE CONVENIOS DA UNIAO	65.672.585,00	20.666.095,30	45.006.489,70-
1761.99.99.0000	DIVERSAS TRANSFERENCIAS DE CONVENIOS DA UNIAO	65.672.585,00	20.666.095,30	45.006.489,70-
1762.00.00.0000	TRANSFERENCIA DE CONVENIOS DOS ESTADOS E DO DISTRITO FEDERAL E DE SUAS ENTIDA	21.436.000,00	14.312.234,60	7.123.765,40-
1762.99.00.0000	OUTRAS TRANSFERENCIAS DE CONVENIOS DOS ESTADOS	21.436.000,00	14.312.234,60	7.123.765,40-
1762.99.99.0000	DIVERSAS TRANSFERENCIAS DE CONVENIOS DOS ESTADOS E DO DISTRITO FEDERAL	21.436.000,00	14.312.234,60	7.123.765,40-
1763.00.00.0000	TRANSFERENCIA DE CONVENIOS DOS MUNICIPIOS E DE SUAS ENTIDADES	7.713.087,00	5.955.191,44	1.757.895,56-

EXERCÍCIO DE 2017	RIO GRANDE DO SUL GOVERNO DO ESTADO	RFPE023/00004
	COMPARATIVO DA RECEITA ORÇADA COM A ARRECADADA	ANEXO N. 10
		R\$

CÓDIGO	ESPECIFICAÇÃO	ORÇADA	ARRECADADA	DIFERENÇA
1763.99.00.0000	OUTRAS TRANSFERENCIAS DE CONVENIOS DOS MUNICIPIOS	7.713.087,00	5.955.191,44	1.757.895,56-
1763.99.99.0000	DIVERSAS TRANSFERENCIAS DE CONVENIOS DE MUNICIPIOS	7.713.087,00	5.955.191,44	1.757.895,56-
1764.00.00.0000	TRANSFERENCIAS DE CONVENIOS DE INSTITUICOES PRIVADAS	3.761.006,00	3.187.847,68	573.158,32-
1764.99.00.0000	OUTRAS TRANSFERENCIAS DE CONVENIOS DE INSTUICOES PRIVADAS	3.761.006,00	3.187.847,68	573.158,32-
1764.99.99.0000	DIVERSAS TRANSFERENCIAS DE CONVENIOS DE INSTITUICOES PRIVADAS	3.761.006,00	3.187.847,68	573.158,32-
1900.00.00.0000	OUTRAS RECEITAS CORRENTES	4.138.917.080,95	1.984.325.680,80	2.154.591.400,15-
1910.00.00.0000	MULTAS E JUROS DE MORA	566.132.463,00	601.947.491,44	35.815.028,44
1911.00.00.0000	MULTAS E JUROS DE MORA DOS TRIBUTOS	224.901.184,00	286.353.257,35	61.452.073,35
1911.02.00.0000	MULTAS E JUROS DE MORA - IMPOSTOS DE RENDA E PROVENTOS DE QUALQUER NATUREZA	0,00	18,79	18,79
1911.02.03.0000	MULTAS E JUROS DE MORA DE IMPOSTOS SOBRE A RENDA RETIDO NAS FONTES	0,00	18,79	18,79
1911.20.00.0000	MULTAS E JUROS DE MORA IMPOSTO S/ TRANSMISSAO CAUSA MORTIS DOACAO BENS DIREIT	9.132.452,00	6.610.650,08	2.521.801,92-
1911.20.01.0000	MULTAS E JUROS DE MORA DO ITCD	9.132.452,00	6.610.650,08	2.521.801,92-
1911.41.00.0000	MULTAS E JUROS DE MORA DO IMPOSTO SOBRE A PROPRIEDADE VEICULOS AUTOMOTORES-I	103.532.597,00	58.343.908,55	45.188.688,45-
1911.41.01.0000	MULTAS E JUROS DE MORA DO IPVA	103.532.597,00	58.343.908,55	45.188.688,45-
1911.42.00.0000	MULTAS E JUROS MORA DO IMPOSTO SOBRE CIRCULACAO DE MERCADORIAS E SERVICOS -	112.055.488,00	220.953.264,21	108.897.776,21
1911.42.01.0000	MULTAS E JUROS DE MORA DO ICMS	111.859.049,00	220.818.405,79	108.959.356,79
1911.42.02.0000	MULTAS E JUROS DE MORA DO ICMS - AMPARA-RS	196.439,00	134.858,42	61.580,58-
1911.99.00.0000	MULTAS E JUROS DE MORA DE OUTROS TRIBUTOS	180.647,00	445.415,72	264.768,72
1911.99.01.0000	MULTAS E JUROS DE MORA DE OUTROS TRIBUTOS	180.647,00	445.415,72	264.768,72
1913.00.00.0000	MULTA E JUROS DE MORA DA DIVIDA ATIVA DOS TRIBUTOS	311.690.105,00	268.945.434,47	42.744.670,53-
1913.12.00.0000	MULTAS E JUROS DE MORA DIVIDA ATIVA IMPOSTO SOBRE TRANSMISSAO BENS IMOVEIS-I	342,00	16.177,29	15.835,29
1913.12.01.0000	MULTAS E JUROS DE MORA DA DIVIDA ATIVA DO ITBI	342,00	16.177,29	15.835,29
1913.14.00.0000	MULTAS JUROS MORA DIVIDA ATIVA IMPOSTO SOBRE A PROPRIEDADE VEICULOS AUTOMOTO	6.408.773,00	39.647.397,53	33.238.624,53
1913.14.01.0000	MULTAS E JUROS DE MORA DA DIVIDA ATIVA DO IPVA	6.408.773,00	39.647.397,53	33.238.624,53
1913.15.00.0000	MULTAS JUROS MORA DIVIDA ATIVA IMPOSTO S/ CIRCULACAO MERCADORIAS E SERVICOS-	299.875.254,00	225.057.313,90	74.817.940,10-
1913.15.01.0000	MULTAS E JUROS DE MORA DA DIVIDA ATIVA DO ICMS	299.824.461,00	225.002.219,36	74.822.241,64-
1913.15.02.0000	MULTAS E JUROS DE MORA DA DIVIDA ATIVA DO ICMS - AMPARA-RS	50.793,00	55.094,54	4.301,54
1913.16.00.0000	MULTAS E JUROS DE MORA DA DIVIDA ATIVA DE CUSTAS JUDICIAIS	128.172,00	118.686,93	9.485,07-
1913.16.99.0000	DIVERSAS MULTAS E JUROS DE MORA DA DIVIDA ATIVA DAS CUSTAS JUDICIAIS	128.172,00	118.686,93	9.485,07-
1913.20.00.0000	MULTA JUROS MORA DIV ATIVA IMPOSTO S/TRANSM CAUSA MORTIS DOACAO BENS E DIREIT	4.590.303,00	2.715.383,81	1.874.919,19-
1913.20.01.0000	MULTAS E JUROS DE MORA DA DIVIDA ATIVA DO ITCD	4.590.303,00	2.715.383,81	1.874.919,19-
1913.99.00.0000	MULTAS E JUROS DE MORA DA DIVIDA ATIVA DE OUTROS TRIBUTOS	687.261,00	1.390.475,01	703.214,01
1913.99.99.0000	DIVERSAS MULTAS E JUROS DE MORA DA DIVIDA ATIVA DE OUTROS TRIBUTOS	687.261,00	1.390.475,01	703.214,01
1915.00.00.0000	MULTA E JUROS DE MORA DA DIVIDA ATIVA DE OUTRAS RECEITAS	11.530.468,00	12.743.608,55	1.213.140,55
1915.99.00.0000	OUTRAS MULTAS E JUROS DE MORA DA DIVIDA ATIVA DE OUTRAS RECEITAS	11.530.468,00	12.743.608,55	1.213.140,55
1915.99.01.0000	OUTRAS MULTAS E JUROS DE MORA DA DIVIDA ATIVA DE OUTRAS RECEITAS - PRINCIPAL	11.530.468,00	12.743.608,55	1.213.140,55
1918.00.00.0000	MULTAS E JUROS DE MORA DE OUTRAS RECEITAS	284.639,00	238.583,54	46.055,46-
1918.99.00.0000	OUTRAS MULTAS E JUROS DE MORA	284.639,00	238.583,54	46.055,46-
1918.99.01.0000	MULTAS E JUROS DE MORA DE OUTRAS RECEITAS - DIVERSOS	284.639,00	238.583,54	46.055,46-
1919.00.00.0000	MULTAS DE OUTRAS ORIGENS	17.726.067,00	33.666.607,53	15.940.540,53
1919.10.00.0000	MULTAS PREVISTAS NA LEGISLACAO SANITARIA	2.972.544,00	2.221.191,87	751.352,13-
1919.10.99.0000	DIVERSAS MULTAS PREVISTAS NA LEGISLACAO SANITARIA	2.972.544,00	2.221.191,87	751.352,13-
1919.15.00.0000	MULTAS PREVISTAS NA LEGISLACAO DE TRANSITO	1.568.000,00	16.370.426,06	14.802.426,06
1919.15.99.0000	DIVERSAS MULTAS PREVISTAS NA LEGISLACAO DE TRANSITO	1.568.000,00	16.370.426,06	14.802.426,06
1919.27.00.0000	MULTAS E JUROS PREVISTOS EM CONTRATOS	1.827.260,00	4.436.630,74	2.609.370,74
1919.27.03.0000	MULTAS E JUROS PREVISTOS EM CONTRATOS - SAUDE	9.731,00	24.198,60	14.467,60
1919.27.05.0000	MULTAS E JUROS PREVISTOS EM CONTRATOS - EDUCACAO	25.967,00	158.555,11	132.588,11
1919.27.99.0000	MULTAS E JUROS PREVISTOS EM CONTRATOS - OUTROS RECURSOS	1.791.562,00	4.253.877,03	2.462.315,03
1919.32.00.0000	MULTAS DE SENTENCA PENAL CONDENATORIA	924.417,00	1.081.402,36	156.985,36
1919.32.99.0000	DIVERSAS MULTAS DE SENTENCA PENAL CONDENATORIA	924.417,00	1.081.402,36	156.985,36
1919.35.00.0000	MULTAS POR DANO AO MEIO AMBIENTE	224.375,00	274.755,03	50.380,03
1919.35.99.0000	DIVERSAS MULTAS E JUROS DE MORA POR DANOS AO MEIO AMBIENTE	224.375,00	274.755,03	50.380,03
1919.48.00.0000	MULTAS APLICADAS PELOS TRIBUNAIS DE CONTAS	1.513.072,00	1.399.046,77	114.025,23-

EXERCÍCIO DE 2017	RIO GRANDE DO SUL GOVERNO DO ESTADO	RFPE023/00005
	COMPARATIVO DA RECEITA ORÇADA COM A ARRECADADA	ANEXO N. 10
		R\$

CÓDIGO	ESPECIFICAÇÃO	ORÇADA	ARRECADADA	DIFERENÇA
1919.48.99.0000	DIVERSAS MULTAS APLICADAS PELOS TRIBUNAIS DE CONTAS	1.513.072,00	1.399.046,77	114.025,23-
1919.99.00.0000	OUTRAS MULTAS	8.696.399,00	7.883.154,70	813.244,30-
1919.99.99.0000	DIVERSAS MULTAS E JUROS DE MORA	8.696.399,00	7.883.154,70	813.244,30-
1920.00.00.0000	INDENIZACOES E RESTITUICOES	3.145.131.343,00	480.745.951,88	2.664.385.391,12-
1921.00.00.0000	INDENIZACOES	2.973.218.360,00	5.535.313,48	2.967.683.046,52-
1921.05.00.0000	INDENIZACOES PREVISTAS NA LEGISLACAO SOBRE DEFESA DOS DIREITOS DIFUSOS	583.989,00	3.922.303,66	3.338.314,66
1921.05.99.0000	DIVERSAS INDENIZACOES PREVISTAS NA LEGISLACAO SOBRE DEFESA DE DIREITOS DIFUS	583.989,00	3.922.303,66	3.338.314,66
1921.06.00.0000	INDENIZACOES POR DANOS CAUSADOS AO PATRIMONIO PUBLICO	301.715,00	514.800,89	213.085,89
1921.06.99.0000	DIVERSAS INDENIZACOES POR DANOS CAUSADOS AO PATRIMONIO PUBLICO	301.715,00	514.800,89	213.085,89
1921.99.00.0000	OUTRAS INDENIZACOES	2.972.332.656,00	1.098.208,93	2.971.234.447,07-
1921.99.99.0000	DIVERSAS INDENIZACOES	2.972.332.656,00	1.098.208,93	2.971.234.447,07-
1922.00.00.0000	RESTITUICOES	171.912.983,00	475.210.638,40	303.297.655,40
1922.01.00.0000	RESTITUICOES DE CONVENIOS	41.881.940,00	15.902.403,49	25.979.536,51-
1922.01.01.0000	RESTITUICOES DE CONVENIOS - SAUDE	0,00	1.753,06	1.753,06
1922.01.99.0000	DIVERSAS RESTITUICOES DE CONVENIOS	41.881.940,00	15.900.650,43	25.981.289,57-
1922.99.00.0000	OUTRAS RESTITUICOES	130.031.043,00	459.308.234,91	329.277.191,91
1922.99.01.0000	OUTRAS RESTITUICOES - SAUDE	15.188.852,00	39.844.378,67	24.655.526,67
1922.99.02.0000	OUTRAS RESTITUICOES - EDUCACAO	5.204.254,00	5.075.457,58	128.796,42-
1922.99.99.0000	DIVERSAS RESTITUICOES	109.637.937,00	414.388.398,66	304.750.461,66
1930.00.00.0000	RECEITAS DA DIVIDA ATIVA	322.140.073,00	391.468.653,76	69.328.580,76
1931.00.00.0000	RECEITA DA DIVIDA ATIVA TRIBUTARIA	317.091.422,00	383.892.326,93	66.800.904,93
1931.07.00.0000	RECEITA DA DIVIDA ATIVA DE CUSTAS JUDICIAIS	86.400,00	72.052,64	14.347,36-
1931.07.99.0000	DIVERSAS RECEITAS DA DIVIDA ATIVA DE CUSTAS JUDICIAIS	86.400,00	72.052,64	14.347,36-
1931.12.00.0000	RECEITA DA DIVIDA ATIVA DO IMPOSTO SOBRE A TRANSMISSAO INTER-VIVOS DE BENS I	0,00	2.730,65	2.730,65
1931.12.01.0000	RECEITAS DA DIVIDA ATIVA DO ITBI	0,00	2.730,65	2.730,65
1931.14.00.0000	RECEITA DA DIVIDA ATIVA DO IPVA	9.743.178,00	107.642.906,68	97.899.728,68
1931.14.01.0000	RECEITAS DA DIVIDA ATIVA DO IPVA	9.743.178,00	107.642.906,68	97.899.728,68
1931.15.00.0000	RECEITA DA DIVIDA ATIVA DO ICMS	303.747.357,00	273.439.161,67	30.308.195,33-
1931.15.01.0000	RECEITAS DA DIVIDA ATIVA DO ICMS	303.372.919,00	273.266.337,41	30.106.581,59-
1931.15.02.0000	RECEITAS DA DIVIDA ATIVA DO ICMS - AMPARA-RS	374.438,00	172.824,26	201.613,74-
1931.20.00.0000	RECEITA DA DIVIDA ATIVA DO ITCD	3.194.600,00	1.837.744,42	1.356.855,58-
1931.20.01.0000	RECEITA DA DIVIDA ATIVA DO ITCD	3.194.600,00	1.837.744,42	1.356.855,58-
1931.99.00.0000	RECEITA DA DIVIDA ATIVA DE OUTROS TRIBUTOS	319.887,00	897.730,87	577.843,87
1931.99.01.0000	RECEITA DA DIVIDA ATIVA DE OUTROS TRIBUTOS - PRINCIPAL	319.887,00	897.730,87	577.843,87
1932.00.00.0000	RECEITAS DA DIVIDA ATIVA NAO TRIBUTARIA	5.048.651,00	7.576.326,83	2.527.675,83
1932.99.00.0000	RECEITA DA DIVIDA ATIVA NAO TRIBUTARIA DE OUTRAS RECEITAS	5.048.651,00	7.576.326,83	2.527.675,83
1932.99.01.0000	RECEITA DA DIVIDA ATIVA NAO TRIBUTARIA DE OUTRAS RECEITAS - PRINCIPAL	5.048.651,00	7.576.326,83	2.527.675,83
1990.00.00.0000	RECEITAS DIVERSAS	105.513.201,95	510.163.583,72	404.650.381,77
1990.02.00.0000	RECEITAS DE ONUS DE SUCUMBENCIA DE ACOES JUDICIAIS	6.537.924,00	0,00	6.537.924,00-
1990.02.01.0000	RECEITAS DE HONORARIOS DE ADVOGADOS	6.537.924,00	0,00	6.537.924,00-
1990.98.00.0000	OUTRAS RECEITAS EVENTUAIS	3.122.083,00	4.640.582,15	1.518.499,15
1990.98.99.0000	DIVERSAS RECEITAS EVENTUAIS	3.122.083,00	4.640.582,15	1.518.499,15
1990.99.00.0000	OUTRAS RECEITAS	95.853.194,95	505.523.001,57	409.669.806,62
1990.99.02.0000	ANULACAO DE RESTOS A PAGAR DE RECURSOS NAO VINCULADOS	0,00	20.579.121,12	20.579.121,12
1990.99.03.0000	ANULACAO DE RESTOS A PAGAR DE RECURSOS VINCULADOS - SAUDE	0,00	6.171.397,95	6.171.397,95
1990.99.05.0000	ANULACAO DE RESTOS A PAGAR DE RECURSOS VINCULADOS - EDUCACAO	0,00	15.095.557,64	15.095.557,64
1990.99.97.0000	ANULACAO DE RESTOS A PAGAR DE OUTROS RECURSOS VINCULADOS	0,00	273.781.073,60	273.781.073,60
1990.99.99.0000	OUTRAS RECEITAS DIVERSAS	95.853.194,95	189.895.851,26	94.042.656,31
2000.00.00.0000	RECEITAS DE CAPITAL	1.043.017.522,43	790.106.030,27	252.911.492,16-
2100.00.00.0000	OPERACOES DE CREDITO	717.161.262,43	555.025.114,78	162.136.147,65-
2110.00.00.0000	OPERACOES DE CREDITO INTERNAS	152.000.000,00	54.487.844,09	97.512.155,91-
2114.00.00.0000	OPERACOES DE CREDITO INTERNAS - CONTRATUAIS	152.000.000,00	54.487.844,09	97.512.155,91-
2114.05.00.0000	OPERACOES DE CREDITOS INTERNAS CONTRATUAIS PARA PROGRAMAS DE MODERNIZACAO DA	18.000.000,00	11.509.996,00	6.490.004,00-
2114.05.99.0000	DIVERSAS OPERACOES CREDITOS INTERNAS CONTRATUAIS PARA PROGRAMAS MODERNIZACAO	18.000.000,00	11.509.996,00	6.490.004,00-
2114.99.00.0000	OUTRAS OPERACOES DE CREDITO INTERNAS RELATIVAS A PROGRAMA DE GOVERNO	134.000.000,00	42.977.848,09	91.022.151,91-
2114.99.99.0000	DIVERSAS OPERACOES DE CREDITO INTERNAS - CONTRATUAIS	134.000.000,00	42.977.848,09	91.022.151,91-
2120.00.00.0000	OPERACOES DE CREDITO EXTERNAS	565.161.262,43	500.537.270,69	64.623.991,74-
2123.00.00.0000	OPERACOES DE CREDITO EXTERNAS CONTRATUAIS	565.161.262,43	500.537.270,69	64.623.991,74-

EXERCÍCIO DE 2017	RIO GRANDE DO SUL GOVERNO DO ESTADO	RFPE023/00006
	COMPARATIVO DA RECEITA ORÇADA COM A ARRECADADA	ANEXO N. 10
		R\$

CÓDIGO	ESPECIFICAÇÃO	ORÇADA	ARRECADADA	DIFERENÇA
2123.05.00.0000	OPERACOES DE CREDITOS EXTERNAS CONTRATUAIS PARA PROGRAMAS DE MODERNIZACAO DA	29.210.700,00	17.568.550,00	11.642.150,00-
2123.05.99.0000	DIVERSAS OPERACOES CREDITOS EXTERNAS CONTRATUAIS PARA PROGRAMAS MODERNIZACAO	29.210.700,00	17.568.550,00	11.642.150,00-
2123.99.00.0000	OUTRAS OPERACOES DE CREDITO EXTERNAS RELATIVAS A PROGRAMA DE GOVERNO	535.950.562,43	482.968.720,69	52.981.841,74-
2123.99.99.0000	DIVERSAS OPERACOES DE CREDITO EXTERNAS - CONTRATUAIS	535.950.562,43	482.968.720,69	52.981.841,74-
2200.00.00.0000	ALIENACAO DE BENS	8.441.188,00	126.205.962,36	117.764.774,36
2210.00.00.0000	ALIENACAO DE BENS MOVEIS	6.441.188,00	124.848.870,96	118.407.682,96
2211.00.00.0000	ALIENACAO DE TITULOS MOBILIARIOS	5.616.221,00	123.768.560,75	118.152.339,75
2211.99.00.0000	OUTRAS ALIENACOES DE OUTROS TITULOS MOBILIARIOS	5.616.221,00	123.768.560,75	118.152.339,75
2211.99.99.0000	DIVERSAS ALIENACOES DE TITULOS MOBILIARIOS	5.616.221,00	123.768.560,75	118.152.339,75
2215.00.00.0000	ALIENACAO DE VEICULOS	0,00	603.480,00	603.480,00
2215.99.00.0000	OUTRAS ALIENACOES DE VEICULOS	0,00	603.480,00	603.480,00
2215.99.99.0000	DIVERSAS ALIENACOES DE VEICULOS	0,00	603.480,00	603.480,00
2219.00.00.0000	ALIENACAO DE OUTROS BENS MOVEIS	824.967,00	476.830,21	348.136,79-
2219.99.00.0000	OUTRAS ALIENACOES DE BENS MOVEIS	824.967,00	476.830,21	348.136,79-
2219.99.99.0000	DIVERSAS ALIENACOES DE BENS MOVEIS	824.967,00	476.830,21	348.136,79-
2220.00.00.0000	ALIENACAO DE BENS IMOVEIS	2.000.000,00	1.357.091,40	642.908,60-
2229.00.00.0000	ALIENACAO DE OUTROS BENS IMOVEIS	2.000.000,00	1.357.091,40	642.908,60-
2229.99.00.0000	OUTRAS ALIENACOES DE BENS IMOVEIS	2.000.000,00	1.357.091,40	642.908,60-
2229.99.99.0000	DIVERSAS ALIENACOES DE BENS IMOVEIS	2.000.000,00	1.357.091,40	642.908,60-
2300.00.00.0000	AMORTIZACAO DE EMPRESTIMOS	40.267.672,00	21.812.843,96	18.454.828,04-
2300.70.00.0000	OUTRAS AMORTIZACOES DE EMPRESTIMOS	40.159.835,00	21.741.635,96	18.418.199,04-
2300.70.02.0000	AMORTIZACAO DE EMPRESTIMOS - EM CONTRATOS	40.159.835,00	21.741.635,96	18.418.199,04-
2300.99.00.0000	AMORTIZACAO DE EMPRESTIMOS DIVERSOS	107.837,00	71.208,00	36.629,00-
2300.99.99.0000	AMORTIZACAO DE EMPRESTIMOS DIVERSOS	107.837,00	71.208,00	36.629,00-
2400.00.00.0000	TRANSFERENCIAS DE CAPITAL	276.070.195,00	87.062.109,17	189.008.085,83-
2420.00.00.0000	TRANSFERENCIAS INTERGOVERNAMENTAIS	0,00	1.587.605,87	1.587.605,87
2421.00.00.0000	TRANSFERENCIAS DA UNIAO	0,00	1.587.605,87	1.587.605,87
2421.99.00.0000	OUTRAS TRANSFERENCIAS DA UNIAO	0,00	1.587.605,87	1.587.605,87
2421.99.99.0000	DIVERSAS TRANSFERENCIAS DA UNIAO	0,00	1.587.605,87	1.587.605,87
2430.00.00.0000	TRANSFERENCIAS DE INSTITUICOES PRIVADAS	294.993,00	444.743,58	149.750,58
2430.99.00.0000	OUTRAS TRANSFERENCIAS DE INSTITUICOES PRIVADAS	294.993,00	444.743,58	149.750,58
2430.99.99.0000	DIVERSAS TRANSFERENCIAS DE INSTITUICOES PRIVADAS	294.993,00	444.743,58	149.750,58
2470.00.00.0000	TRANSFERENCIAS DE CONVENIOS	275.775.202,00	85.029.759,72	190.745.442,28-
2471.00.00.0000	TRANSFERENCIA DE CONVENIOS DA UNIAO E DE SUAS ENTIDADES	270.966.715,00	84.303.133,47	186.663.581,53-
2471.01.00.0000	TRANSFERENCIAS DE CONVENIOS DA UNIAO PARA O SISTEMA UNICO DE SAUDE-SUS	1.335.286,00	0,00	1.335.286,00-
2471.01.10.0000	TRANSFERENCIAS DE CONVENIOS DO MINISTERIO DA SAUDE PARA O SISTEMA UNICO DE S	1.335.286,00	0,00	1.335.286,00-
2471.02.00.0000	TRANSFERENCIAS DE CONVENIOS DA UNIAO PARA PROGRAMAS DE EDUCACAO	38.000.000,00	3.374.866,19	34.625.133,81-
2471.02.10.0000	TRANSFERENCIAS DE CONVENIOS COM O MINISTERIO DA EDUCACAO	38.000.000,00	3.374.866,19	34.625.133,81-
2471.03.00.0000	TRANSFERENCIAS DE CONVENIOS DA UNIAO PARA PROGRAMAS DE SANEAMENTO BASICO	59.516.170,00	15.967.034,11	43.549.135,89-
2471.03.10.0000	TRANSFERENCIAS DE CONVENIOS DO MINISTERIO DA SAUDE PARA SANEAMENTO BASICO	2.200.000,00	0,00	2.200.000,00-
2471.03.20.0000	TRANSFERENCIAS DE CONVENIOS DE OUTROS ORGAOS DA UNIAO PARA SANEAMENTO BASICO	57.316.170,00	15.967.034,11	41.349.135,89-
2471.99.00.0000	OUTRAS TRANSFERENCIAS DE CONVENIOS DA UNIAO	172.115.259,00	64.961.233,17	107.154.025,83-
2471.99.99.0000	DIVERSAS TRANSFERENCIAS DE CONVENIOS DA UNIAO	172.115.259,00	64.961.233,17	107.154.025,83-
2472.00.00.0000	TRANSFERENCIA DE CONVENIOS DOS ESTADOS E DE SUAS ENTIDADES	4.298.997,00	0,00	4.298.997,00-
2472.99.00.0000	OUTRAS TRANSFERENCIAS DE CONVENIOS DOS ESTADOS	4.298.997,00	0,00	4.298.997,00-
2472.99.99.0000	DIVERSAS TRANSFERENCIAS DE CONVENIOS DOS ESTADOS	4.298.997,00	0,00	4.298.997,00-
2474.00.00.0000	TRANSFERENCIAS DE CONVENIOS DE INSTITUICOES PRIVADAS	509.490,00	726.626,25	217.136,25
2474.99.00.0000	OUTRAS TRANSFERENCIAS DE CONVENIOS DE INSTITUICOES PRIVADAS	509.490,00	726.626,25	217.136,25
2474.99.99.0000	DIVERSAS TRANSFERENCIAS DE CONVENIOS DE INSTITUICOES PRIVADAS	509.490,00	726.626,25	217.136,25
2500.00.00.0000	OUTRAS RECEITAS DE CAPITAL	1.077.205,00	0,00	1.077.205,00-
2590.00.00.0000	OUTRAS RECEITAS	1.077.205,00	0,00	1.077.205,00-
2590.99.00.0000	OUTRAS RECEITAS	1.077.205,00	0,00	1.077.205,00-
2590.99.99.0000	DIVERSAS RECEITAS	1.077.205,00	0,00	1.077.205,00-
7000.00.00.0000	RECEITAS CORRENTES INTRA-ORCAMENTARIAS	15.494.000,00	15.404.960,63	89.039,37-
7200.00.00.0000	RECEITA DE CONTRIBUICOES INTRAORCAMENTARIAS	5.200.000,00	1.983.782,58	3.216.217,42-
7210.00.00.0000	CONTRIBUICOES SOCIAIS INTRA-ORCAMENTARIAS	5.200.000,00	1.983.782,58	3.216.217,42-
7210.99.00.0000	OUTRAS CONTRIBUICOES SOCIAIS INTRA-ORCAMENTARIAS	5.200.000,00	1.983.782,58	3.216.217,42-
7210.99.01.0000	CONTRIBUICOES AO PLANO DE SEGURIDADE SOCIAL DOS PARLAMENTARES DO ESTADO DO R	5.200.000,00	1.983.782,58	3.216.217,42-
7600.00.00.0000	RECEITA DE SERVICOS INTRA-ORCAMENTARIOS	10.254.000,00	12.653.759,01	2.399.759,01

EXERCÍCIO DE 2017	RIO GRANDE DO SUL GOVERNO DO ESTADO	RFPE023/00007
	COMPARATIVO DA RECEITA ORÇADA COM A ARRECADADA	ANEXO N. 10
		R\$

CÓDIGO	ESPECIFICAÇÃO	ORÇADA	ARRECADADA	DIFERENÇA
7600.05.00.0000	SERVICOS DE SAUDE INTRA-ORCAMENTARIOS	10.254.000,00	12.653.759,01	2.399.759,01
7600.05.01.0000	SERVICOS HOSPITALARES INTRA-ORCAMENTARIOS	10.254.000,00	10.746.221,01	492.221,01
7600.05.03.0000	SERVICOS RADIOLOGICOS E LABORATORIAIS			
	INTRA-ORCAMENTARIOS	0,00	1.907.538,00	1.907.538,00
7900.00.00.0000	OUTRAS RECEITAS CORRENTES INTRA-ORCAMENTARIAS	40.000,00	767.419,04	727.419,04
7920.00.00.0000	INDENIZACOES E RESTITUICOES INTRA-ORCAMENTARIAS	40.000,00	767.419,04	727.419,04
7921.00.00.0000	INDENIZACOES INTRA-ORCAMENTARIAS	40.000,00	767.419,04	727.419,04
7921.99.00.0000	OUTRAS INDENIZACOES INTRA-ORCAMENTARIAS	40.000,00	767.419,04	727.419,04
7921.99.99.0000	DIVERSAS INDENIZACOES INTRA-ORCAMENTARIAS	40.000,00	767.419,04	727.419,04
9000.00.00.0000	DEDUCOES DA RECEITA CORRENTE	5.652.811.053,75-	5.580.076.186,21-	72.734.867,54
9100.00.00.0000	DEDUCOES DAS RECEITAS TRIBUTARIA	5.044.083.155,10-	4.963.384.743,72-	80.698.411,38
9110.00.00.0000	DEDUCOES DAS RECEITAS DE IMPOSTOS	5.044.083.155,10-	4.963.384.743,72-	80.698.411,38
9112.00.00.0000	DEDUCOES DAS RECEITAS DOS IMPOSTOS SOBRE O			
	PATRIMONIO E A RENDA	326.347.738,20-	321.476.094,52-	4.871.643,68
9112.05.00.0000	DEDUCAO RECEITA IPVA-FUNDO DE EDUCACAO	250.007.627,00-	226.038.413,80-	23.969.213,20
9112.05.01.0000	DEDUCOES DAS RECEITAS DO IMPOSTO SOBRE A			
	PROPRIEDADE DE VEICULOS AUTOMOTORES	250.007.627,00-	226.038.413,80-	23.969.213,20
9112.07.00.0000	DEDUCAO RECEITA ITCD-FUNDO DE EDUCACAO	76.340.111,20-	95.437.680,72-	19.097.569,52-
9112.07.01.0000	DEDUCOES DAS RECEITAS DO IMPOSTO SOBRE TRANSMISSAO			
	"CAUSA MORTIS" E DOACAO D	76.340.111,20-	95.437.680,72-	19.097.569,52-
9113.00.00.0000	DEDUCOES DAS RECEITAS DOS IMPOSTOS SOBRE A PRODUCAO			
	E A CIRCULACAO	4.717.735.416,90-	4.641.908.649,20-	75.826.767,70
9113.02.00.0000	DEDUCOES RECEITA ICMS-FUNDO DE EDUCACAO	4.717.735.416,90-	4.641.908.649,20-	75.826.767,70
9113.02.01.0000	DEDUCOES DAS RECEITAS DO ICMS	4.717.735.416,90-	4.641.908.649,20-	75.826.767,70
9700.00.00.0000	DEDUCOES DAS RECEITAS DAS TRANSFERENCIAS CORRENTES	486.117.508,50-	486.032.226,76-	85.281,74
9720.00.00.0000	DEDUCOES DAS RECEITAS DAS TRANSFERENCIAS			
	INTERGOVERNAMENTAIS	486.117.508,50-	486.032.226,76-	85.281,74
9721.00.00.0000	DEDUCOES DAS RECEITAS DAS TRANSFERENCIAS DA UNIAO	486.117.508,50-	486.032.226,76-	85.281,74
9721.01.00.0000	DEDUCAO DA RECEITA-FUNDO DE EDUCACAO-TRANSFERENCIA			
	DA UNIAO	456.737.462,90-	456.652.181,32-	85.281,58
9721.01.01.0000	DEDUCOES DAS RECEITAS DA COTA-PARTE DO FUNDO DE			
	PARTICIPACAO DO ESTADO	381.278.207,60-	383.573.957,43-	2.295.749,83-
9721.01.12.0000	DEDUCOES DAS RECEITAS DA COTA-PARTE DO IMPOSTO			
	SOBRE PRODUTOS INDUSTRIALIZAD	75.459.255,30-	73.078.223,89-	2.381.031,41
9721.36.00.0000	DEDUCAO DE RECEITA ICMS DESONERACAO-LEI COMPLEMENTAR			
	87/96-FUNDO DE EDUCACAO	29.380.045,60-	29.380.045,44-	0,16
9721.36.01.0000	DEDUCOES DAS RECEITAS DA TRANSFERENCIA FINANCEIRA			
	DO ICMS-DESONERACAO-LEI CO	29.380.045,60-	29.380.045,44-	0,16
9900.00.00.0000	DEDUCOES DE OUTRAS RECEITAS CORRENTES	122.610.390,15-	130.659.215,73-	8.048.825,58-
9910.00.00.0000	DEDUCOES DAS RECEITAS DE MULTAS E JUROS DE MORA	75.491.214,50-	78.537.428,69-	3.046.214,19-
9911.00.00.0000	DEDUCOES DAS RECEITAS DE MULTAS E JUROS DE MORA DE			
	TRIBUTOS	28.958.607,45-	40.279.287,49-	11.320.680,04-
9911.20.00.0000	DEDUCAO RECEITA MULTAS E JUROS MORA ITCD-FUNDO DE			
	EDUCACAO	1.826.490,40-	1.322.128,04-	504.362,36
9911.20.01.0000	DEDUCOES DAS RECEITAS DE MULTAS E JUROS DE MORA DO			
	ITCD	1.826.490,40-	1.322.128,04-	504.362,36
9911.41.00.0000	DEDUCAO RECEITA MULTA E JURO MORA IPVA-FUNDO DE			
	EDUCACAO	10.353.259,70-	5.834.398,51-	4.518.861,19
9911.41.01.0000	DEDUCOES DAS RECEITAS DE MULTAS E JUROS DE MORA DO			
	IPVA	10.353.259,70-	5.834.398,51-	4.518.861,19
9911.42.00.0000	DEDUCAO RECEITA MULTA E JURO DE MORA DO ICMS-FUNDO			
	DE EDUCACAO	16.778.857,35-	33.122.760,94-	16.343.903,59-
9911.42.01.0000	DEDUCOES DAS RECEITAS DE MULTAS E JUROS DE MORA DO			
	ICMS	16.778.857,35-	33.122.760,94-	16.343.903,59-
9913.00.00.0000	DEDUCOES DAS RECEITAS DE MULTAS E JUROS DE MORA DA			
	DIVIDA ATIVA DE TRIBUTOS	46.532.607,05-	38.258.141,20-	8.274.465,85
9913.14.00.0000	DEDUCAO RECEITA MULTA E JURO MORA DIVIDA ATIVA			
	IPVA-FUNDO DE EDUCACAO	640.877,30-	3.964.736,61-	3.323.859,31-
9913.14.01.0000	DEDUCOES DAS RECEITAS DE MULTAS E JUROS DE MORA DA			
	DIVIDA ATIVA DO IPVA	640.877,30-	3.964.736,61-	3.323.859,31-
9913.15.00.0000	DEDUCAO DA RECEITA MULTA E JURO DE MORA DIVIDA			
	ATIVA ICMS- FUNDO DE EDUCACAO	44.973.669,15-	33.750.329,84-	11.223.339,31
9913.15.01.0000	DEDUCOES DAS RECEITAS DE MULTAS E JUROS DE MORA DA			
	DIVIDA ATIVA DO ICMS	44.973.669,15-	33.750.329,84-	11.223.339,31
9913.20.00.0000	DEDUCAO RECEITA MULTA E JURO MORA DIVIDA ATIVA			
	ITCD-FUNDO DE EDUCACAO	918.060,60-	543.074,75-	374.985,85
9913.20.01.0000	DEDUCOES DAS RECEITAS DE MULTAS E JUROS DE MORA DA			
	DIVIDA ATIVA DO ITCD	918.060,60-	543.074,75-	374.985,85
9930.00.00.0000	DEDUCOES DAS RECEITAS DA DIVIDA ATIVA	47.119.175,65-	52.121.787,04-	5.002.611,39-
9931.00.00.0000	DEDUCOES DAS RECEITAS DA DIVIDA ATIVA TRIBUTARIA	47.119.175,65-	52.121.787,04-	5.002.611,39-
9931.14.00.0000	DEDUCAO RECEITA DIVIDA ATIVA IPVA-FUNDO DE EDUCACAO	974.317,80-	10.764.289,53-	9.789.971,73-
9931.14.01.0000	DEDUCOES DAS RECEITAS DA DIVIDA ATIVA DO IPVAS	974.317,80-	10.764.289,53-	9.789.971,73-
9931.15.00.0000	DEDUCAO RECEITA DIVIDA ATIVA ICMS-FUNDO DE EDUCACAO	45.505.937,85-	40.989.949,71-	4.515.988,14
9931.15.01.0000	DEDUCOES DAS RECEITAS DA DIVIDA ATIVA DO ICMS	45.505.937,85-	40.989.949,71-	4.515.988,14
9931.20.00.0000	DEDUCAO RECEITA DIVIDA ATIVA ITCD-FUNDO DE EDUCACAO	638.920,00-	367.547,80-	271.372,20
9931.20.01.0000	DEDUCOES DAS RECEITAS DA DIVIDA ATIVA DO ITCD	638.920,00-	367.547,80-	271.372,20

EXERCÍCIO DE 2017	RIO GRANDE DO SUL GOVERNO DO ESTADO COMPARATIVO DA RECEITA ORÇADA COM A ARRECADADA	RFPE023/00008 ANEXO N. 10 R\$
-------------------	---	-------------------------------------

TOTAL	46.388.572.312,21	43.094.184.752,85	3.294.387.559,36-
-------	-------------------	-------------------	-------------------

PORTO ALEGRE, 31 DE DEZEMBRO DE 2017

JOSE IVO SARTORI
GOVERNADOR DO ESTADO
CPF: 117.829.600/82

GIOVANI BATISTA FELTES
SECRETÁRIO DA FAZENDA
CPF: 265.865.680/72

ALVARO PANIZZA SALOMON ABI FAKREDIN
CONTADOR E AUDITOR-GERAL DO ESTADO
CRCRS N. 04541307
CPF: 442.521.020/49

EXERCÍCIO DE 2017	RIO GRANDE DO SUL GOVERNO DO ESTADO	RFPE026/00001
	COMPARATIVO DA DESPESA AUTORIZADA COM A REALIZADA	ANEXO N.11
		R\$

TÍTULOS	DESPESA CORRENTE	DESPESA DE CAPITAL	TOTAL
ASSEMBLEIA LEGISLATIVA			
DESPESA FIXADA	629.402.350,00	5.184.594,00	643.486.944,00
CRÉDITOS ESPECIAIS	0,00	0,00	0,00
CRÉDITOS EXTRAORDINÁRIOS	0,00	0,00	0,00
SUPLEMENTAÇÕES	53.682.984,34	19.900.000,00	73.582.984,34
REDUÇÕES	64.400.000,00	1.500.000,00	73.582.984,34
DESPESA AUTORIZADA	618.685.334,34	23.584.594,00	643.486.944,00
DESPESA REALIZADA	560.990.380,06	10.026.674,62	571.017.054,68
DIFERENÇA	57.694.954,28	13.557.919,38	72.469.889,32
TRIBUNAL DE CONTAS DO ESTADO			
DESPESA FIXADA	516.246.479,00	2.919.277,00	519.165.756,00
CRÉDITOS ESPECIAIS	0,00	0,00	0,00
CRÉDITOS EXTRAORDINÁRIOS	0,00	0,00	0,00
SUPLEMENTAÇÕES	23.985.000,00	4.720.000,00	28.705.000,00
REDUÇÕES	27.160.000,00	1.545.000,00	28.705.000,00
DESPESA AUTORIZADA	513.071.479,00	6.094.277,00	519.165.756,00
DESPESA REALIZADA	501.290.061,96	3.782.193,28	505.072.255,24
DIFERENÇA	11.781.417,04	2.312.083,72	14.093.500,76
TRIBUNAL DE JUSTICA			
DESPESA FIXADA	3.341.273.766,84	77.403.287,16	3.418.677.054,00
CRÉDITOS ESPECIAIS	0,00	0,00	0,00
CRÉDITOS EXTRAORDINÁRIOS	0,00	0,00	0,00
SUPLEMENTAÇÕES	267.368.958,21	189.679.330,23	457.048.288,44
REDUÇÕES	447.284.674,88	2.263.613,56	449.548.288,44
DESPESA AUTORIZADA	3.161.358.050,17	264.819.003,83	3.426.177.054,00
DESPESA REALIZADA	2.933.840.981,49	160.506.446,75	3.094.347.428,24
DIFERENÇA	227.517.068,68	104.312.557,08	331.829.625,76
SECRETARIA DO AMBIENTE E DESENVOLVIMENTO SUSTENTAVEL			
DESPESA FIXADA	67.978.988,85	35.323.632,15	103.302.621,00
CRÉDITOS ESPECIAIS	0,00	0,00	0,00
CRÉDITOS EXTRAORDINÁRIOS	0,00	0,00	0,00
SUPLEMENTAÇÕES	16.749.353,73	2.566.542,06	19.315.895,79
REDUÇÕES	11.381.928,43	6.168.295,30	17.550.223,73
DESPESA AUTORIZADA	73.346.414,15	31.721.878,91	105.068.293,06
DESPESA REALIZADA	44.687.642,50	5.177.757,12	49.865.399,62
DIFERENÇA	28.658.771,65	26.544.121,79	55.202.893,44
JUSTICA MILITAR DO ESTADO			
DESPESA FIXADA	34.230.321,00	345.000,00	34.575.321,00
CRÉDITOS ESPECIAIS	0,00	0,00	0,00
CRÉDITOS EXTRAORDINÁRIOS	0,00	0,00	0,00
SUPLEMENTAÇÕES	1.132.129,44	0,00	1.132.129,44
REDUÇÕES	584.000,00	48.129,44	632.129,44
DESPESA AUTORIZADA	34.778.450,44	296.870,56	35.075.321,00
DESPESA REALIZADA	34.067.929,58	230.485,65	34.298.415,23
DIFERENÇA	710.520,86	66.384,91	776.905,77
GOVERNO DO ESTADO			
DESPESA FIXADA	113.000.000,00	800.000,00	113.800.000,00
CRÉDITOS ESPECIAIS	0,00	0,00	0,00
CRÉDITOS EXTRAORDINÁRIOS	0,00	0,00	0,00
SUPLEMENTAÇÕES	11.479.488,45	66.800,00	11.546.288,45
REDUÇÕES	18.516.254,11	692.000,00	19.208.254,11
DESPESA AUTORIZADA	105.963.234,34	174.800,00	106.138.034,34
DESPESA REALIZADA	99.814.996,18	56.529,09	99.871.525,27
DIFERENÇA	6.148.238,16	118.270,91	6.266.509,07
MINISTERIO PUBLICO			
DESPESA FIXADA	988.970.040,00	8.188.000,00	997.158.040,00
CRÉDITOS ESPECIAIS	100.000,00	0,00	100.000,00
CRÉDITOS EXTRAORDINÁRIOS	0,00	0,00	0,00
SUPLEMENTAÇÕES	95.566.877,83	10.310.000,00	105.876.877,83
REDUÇÕES	103.592.457,76	834.420,07	104.426.877,83
DESPESA AUTORIZADA	981.044.460,07	17.663.579,93	998.708.040,00
DESPESA REALIZADA	979.956.988,70	14.973.480,28	994.930.468,98
DIFERENÇA	1.087.471,37	2.690.099,65	3.777.571,02

EXERCÍCIO DE 2017	RIO GRANDE DO SUL GOVERNO DO ESTADO	RFPE026/00002
	COMPARATIVO DA DESPESA AUTORIZADA COM A REALIZADA	ANEXO N.11
		R\$

TÍTULOS	DESPESA CORRENTE	DESPESA DE CAPITAL	TOTAL
PROCURADORIA-GERAL DO ESTADO			
DESPESA FIXADA	253.154.925,00	13.507.007,00	266.661.932,00
CRÉDITOS ESPECIAIS	0,00	0,00	0,00
CRÉDITOS EXTRAORDINÁRIOS	0,00	0,00	0,00
SUPLEMENTAÇÕES	27.229.385,00	0,00	27.229.385,00
REDUÇÕES	41.390.859,02	0,00	41.390.859,02
DESPESA AUTORIZADA	238.993.450,98	13.507.007,00	252.500.457,98
DESPESA REALIZADA	234.788.138,24	3.225.893,32	238.014.031,56
DIFERENÇA	4.205.312,74	10.281.113,68	14.486.426,42
SECRETARIA DA CULTURA, TURISMO, ESPORTE E LAZER			
DESPESA FIXADA	42.213.278,50	4.919.506,17	47.132.784,67
CRÉDITOS ESPECIAIS	24.513.341,70	5.065.125,35	29.578.467,05
CRÉDITOS EXTRAORDINÁRIOS	0,00	0,00	0,00
SUPLEMENTAÇÕES	3.842.047,94	0,00	3.842.047,94
REDUÇÕES	4.941.000,00	120.198,75	5.061.198,75
DESPESA AUTORIZADA	65.627.668,14	9.864.432,77	75.492.100,91
DESPESA REALIZADA	44.948.563,50	5.071.913,00	50.020.476,50
DIFERENÇA	20.679.104,64	4.792.519,77	25.471.624,41
SECRETARIA DA SEGURANCA PUBLICA			
DESPESA FIXADA	3.855.602.030,00	85.183.122,00	3.940.785.152,00
CRÉDITOS ESPECIAIS	195.948,53	11.017.230,00	11.213.178,53
CRÉDITOS EXTRAORDINÁRIOS	0,00	0,00	0,00
SUPLEMENTAÇÕES	438.289.981,44	48.901.771,32	487.191.752,76
REDUÇÕES	450.510.495,49	7.704.150,37	458.214.645,86
DESPESA AUTORIZADA	3.843.577.464,48	137.397.972,95	3.980.975.437,43
DESPESA REALIZADA	3.779.163.175,17	77.657.971,72	3.856.821.146,89
DIFERENÇA	64.414.289,31	59.740.001,23	124.154.290,54
SECRETARIA DE PLANEJAMENTO, GOVERNANCA E GESTÃO			
DESPESA FIXADA	47.626.000,00	540.000,00	48.166.000,00
CRÉDITOS ESPECIAIS	6.550.000,00	50.000,00	6.600.000,00
CRÉDITOS EXTRAORDINÁRIOS	0,00	0,00	0,00
SUPLEMENTAÇÕES	2.808.658,41	4.063.845,15	6.872.503,56
REDUÇÕES	10.333.910,88	12.000,00	10.345.910,88
DESPESA AUTORIZADA	46.650.747,53	4.641.845,15	51.292.592,68
DESPESA REALIZADA	37.445.682,62	1.741.460,57	39.187.143,19
DIFERENÇA	9.205.064,91	2.900.384,58	12.105.449,49
SECRETARIA DA FAZENDA			
DESPESA FIXADA	570.759.749,00	32.378.400,00	603.138.149,00
CRÉDITOS ESPECIAIS	15.000.000,00	389.590,92	15.389.590,92
CRÉDITOS EXTRAORDINÁRIOS	0,00	0,00	0,00
SUPLEMENTAÇÕES	68.936.152,47	6.813.164,30	75.749.316,77
REDUÇÕES	115.892.170,77	3.200.000,00	119.092.170,77
DESPESA AUTORIZADA	538.803.730,70	36.381.155,22	575.184.885,92
DESPESA REALIZADA	533.818.628,77	28.912.215,36	562.730.844,13
DIFERENÇA	4.985.101,93	7.468.939,86	12.454.041,79
SECRETARIA DA AGRICULTURA, PECUARIA E IRRIGACAO			
DESPESA FIXADA	173.327.200,31	121.951.134,62	295.278.334,93
CRÉDITOS ESPECIAIS	18.777.421,00	2.512.937,00	21.290.358,00
CRÉDITOS EXTRAORDINÁRIOS	0,00	0,00	0,00
SUPLEMENTAÇÕES	20.448.682,29	21.480.124,04	41.928.806,33
REDUÇÕES	30.928.766,06	4.999.560,44	35.928.326,50
DESPESA AUTORIZADA	181.624.537,54	140.944.635,22	322.569.172,76
DESPESA REALIZADA	166.286.837,10	51.393.765,17	217.680.602,27
DIFERENÇA	15.337.700,44	89.550.870,05	104.888.570,49
SECRETARIA DE DESENVOLVIMENTO ECONOMICO, CIENCIA E TECNOLOGIA			
DESPESA FIXADA	23.063.656,51	20.024.274,89	43.087.931,40
CRÉDITOS ESPECIAIS	14.515.100,47	4.550.748,11	19.065.848,58
CRÉDITOS EXTRAORDINÁRIOS	0,00	0,00	0,00
SUPLEMENTAÇÕES	10.208.531,50	2.544.346,08	12.752.877,58
REDUÇÕES	9.418.048,20	535.000,00	9.953.048,20
DESPESA AUTORIZADA	38.369.240,28	26.584.369,08	64.953.609,36
DESPESA REALIZADA	30.235.490,19	18.643.213,08	48.878.703,27
DIFERENÇA	8.133.750,09	7.941.156,00	16.074.906,09

TÍTULOS	DESPESA CORRENTE	DESPESA DE CAPITAL	TOTAL
SECRETARIA DE MINAS E ENERGIA			
DESPESA FIXADA	4.221.088,47	25.000,00	4.246.088,47
CRÉDITOS ESPECIAIS	0,00	0,00	0,00
CRÉDITOS EXTRAORDINÁRIOS	0,00	0,00	0,00
SUPLEMENTAÇÕES	500,00	0,00	500,00
REDUÇÕES	0,00	0,00	0,00
DESPESA AUTORIZADA	4.221.588,47	25.000,00	4.246.588,47
DESPESA REALIZADA	2.845.683,06	0,00	2.845.683,06
DIFERENÇA	1.375.905,41	25.000,00	1.400.905,41
SECRETARIA DOS TRANSPORTES			
DESPESA FIXADA	10.446.030,00	4.015.000,00	14.461.030,00
CRÉDITOS ESPECIAIS	19.399.806,66	0,00	19.399.806,66
CRÉDITOS EXTRAORDINÁRIOS	0,00	0,00	0,00
SUPLEMENTAÇÕES	11.953.077,26	829.416,46	12.782.493,72
REDUÇÕES	8.711.221,84	1.052.132,79	9.763.354,63
DESPESA AUTORIZADA	33.087.692,08	3.792.283,67	36.879.975,75
DESPESA REALIZADA	17.660.945,52	2.633.918,71	20.294.864,23
DIFERENÇA	15.426.746,56	1.158.364,96	16.585.111,52
SECRETARIA DA EDUCACAO			
DESPESA FIXADA	8.811.027.686,58	169.130.000,00	8.980.157.686,58
CRÉDITOS ESPECIAIS	800.000,00	0,00	800.000,00
CRÉDITOS EXTRAORDINÁRIOS	0,00	0,00	0,00
SUPLEMENTAÇÕES	407.413.946,00	4.028.000,00	411.441.946,00
REDUÇÕES	512.869.808,35	44.430.000,00	557.299.808,35
DESPESA AUTORIZADA	8.706.371.824,23	128.728.000,00	8.835.099.824,23
DESPESA REALIZADA	8.201.290.775,40	44.788.780,42	8.246.079.555,82
DIFERENÇA	505.081.048,83	83.939.219,58	589.020.268,41
SECRETARIA DA SAUDE			
DESPESA FIXADA	3.776.135.386,00	58.672.522,04	3.834.807.908,04
CRÉDITOS ESPECIAIS	30.064.341,38	2.119.443,06	32.183.784,44
CRÉDITOS EXTRAORDINÁRIOS	0,00	0,00	0,00
SUPLEMENTAÇÕES	735.102.056,54	23.489.481,65	758.591.538,19
REDUÇÕES	455.810.306,17	30.735.400,03	486.545.706,20
DESPESA AUTORIZADA	4.085.491.477,75	53.546.046,72	4.139.037.524,47
DESPESA REALIZADA	3.890.891.257,68	27.319.197,04	3.918.210.454,72
DIFERENÇA	194.600.220,07	26.226.849,68	220.827.069,75
SECRETARIA DO DESENVOLVIMENTO SOCIAL, TRABALHO, JUSTICA E DIREIT			
DESPESA FIXADA	21.091.100,00	0,00	21.091.100,00
CRÉDITOS ESPECIAIS	0,00	0,00	0,00
CRÉDITOS EXTRAORDINÁRIOS	0,00	0,00	0,00
SUPLEMENTAÇÕES	0,00	0,00	0,00
REDUÇÕES	21.091.100,00	0,00	21.091.100,00
DESPESA AUTORIZADA	0,00	0,00	0,00
DESPESA REALIZADA	0,00	0,00	0,00
DIFERENÇA	0,00	0,00	0,00
SECRETARIA DE OBRAS, SANEAMENTO E HABITACAO			
DESPESA FIXADA	57.294.270,00	138.619.291,00	195.913.561,00
CRÉDITOS ESPECIAIS	0,00	0,00	0,00
CRÉDITOS EXTRAORDINÁRIOS	0,00	0,00	0,00
SUPLEMENTAÇÕES	6.497.000,00	1.000.000,00	7.497.000,00
REDUÇÕES	17.917.000,00	324.000,00	18.241.000,00
DESPESA AUTORIZADA	45.874.270,00	139.295.291,00	185.169.561,00
DESPESA REALIZADA	43.450.021,86	18.881.635,23	62.331.657,09
DIFERENÇA	2.424.248,14	120.413.655,77	122.837.903,91
SECRETARIA DO TURISMO, ESPORTE E LAZER			
DESPESA FIXADA	20.784.088,00	5.061.875,35	25.845.963,35
CRÉDITOS ESPECIAIS	0,00	0,00	0,00
CRÉDITOS EXTRAORDINÁRIOS	0,00	0,00	0,00
SUPLEMENTAÇÕES	0,00	0,00	0,00
REDUÇÕES	20.784.088,00	5.061.875,35	25.845.963,35
DESPESA AUTORIZADA	0,00	0,00	0,00
DESPESA REALIZADA	0,00	0,00	0,00
DIFERENÇA	0,00	0,00	0,00

EXERCÍCIO DE 2017	RIO GRANDE DO SUL GOVERNO DO ESTADO	RFPE026/00004
	COMPARATIVO DA DESPESA AUTORIZADA COM A REALIZADA	ANEXO N.11
		R\$

TÍTULOS	DESPESA CORRENTE	DESPESA DE CAPITAL	TOTAL
SECRETARIA DE MODERNIZACAO ADMINISTRATIVA E DOS RECURSOS HUMANOS			
DESPESA FIXADA	177.716.249,00	1.034.000,00	178.750.249,00
CRÉDITOS ESPECIAIS	0,00	0,00	0,00
CRÉDITOS EXTRAORDINÁRIOS	0,00	0,00	0,00
SUPLEMENTAÇÕES	29.257.366,34	1.238.704,20	30.496.070,54
REDUÇÕES	43.930.050,52	31.970,00	43.962.020,52
DESPESA AUTORIZADA	163.043.564,82	2.240.734,20	165.284.299,02
DESPESA REALIZADA	150.971.411,32	1.492.416,30	152.463.827,62
DIFERENÇA	12.072.153,50	748.317,90	12.820.471,40
CONSELHO ESTADUAL DE EDUCACAO			
DESPESA FIXADA	231.000,00	0,00	231.000,00
CRÉDITOS ESPECIAIS	0,00	0,00	0,00
CRÉDITOS EXTRAORDINÁRIOS	0,00	0,00	0,00
SUPLEMENTAÇÕES	50.000,00	0,00	50.000,00
REDUÇÕES	0,00	0,00	0,00
DESPESA AUTORIZADA	281.000,00	0,00	281.000,00
DESPESA REALIZADA	235.149,45	0,00	235.149,45
DIFERENÇA	45.850,55	0,00	45.850,55
SECRETARIA DE DESENVOLVIMENTO SOCIAL, TRABALHO, JUSTICA E DIREIT			
DESPESA FIXADA	32.193.778,00	31.510.000,00	63.703.778,00
CRÉDITOS ESPECIAIS	22.216.967,58	34.156,00	22.251.123,58
CRÉDITOS EXTRAORDINÁRIOS	0,00	0,00	0,00
SUPLEMENTAÇÕES	27.366.987,98	12.649.600,00	40.016.587,98
REDUÇÕES	5.099.554,78	11.725.000,00	16.824.554,78
DESPESA AUTORIZADA	76.678.178,78	32.468.756,00	109.146.934,78
DESPESA REALIZADA	51.911.646,79	9.229.553,33	61.141.200,12
DIFERENÇA	24.766.531,99	23.239.202,67	48.005.734,66
DEFENSORIA PUBLICA DO ESTADO			
DESPESA FIXADA	354.462.954,00	23.052.653,00	377.515.607,00
CRÉDITOS ESPECIAIS	50.000,00	0,00	50.000,00
CRÉDITOS EXTRAORDINÁRIOS	0,00	0,00	0,00
SUPLEMENTAÇÕES	29.374.815,05	810.146,00	30.184.961,05
REDUÇÕES	23.956.750,00	800.000,00	24.756.750,00
DESPESA AUTORIZADA	359.931.019,05	23.062.799,00	382.993.818,05
DESPESA REALIZADA	342.448.479,16	14.572.242,19	357.020.721,35
DIFERENÇA	17.482.539,89	8.490.556,81	25.973.096,70
SECRETARIA DE DESENVOLVIMENTO RURAL, PESCA E COOPERATIVISMO			
DESPESA FIXADA	231.818.528,49	49.910.575,51	281.729.104,00
CRÉDITOS ESPECIAIS	0,00	25.095.881,76	25.095.881,76
CRÉDITOS EXTRAORDINÁRIOS	0,00	0,00	0,00
SUPLEMENTAÇÕES	24.724.991,58	30.457.607,72	55.182.599,30
REDUÇÕES	1.725.743,66	1.257.292,49	2.983.036,15
DESPESA AUTORIZADA	254.817.776,41	104.206.772,50	359.024.548,91
DESPESA REALIZADA	199.251.428,34	29.305.318,44	228.556.746,78
DIFERENÇA	55.566.348,07	74.901.454,06	130.467.802,13
ENCARGOS FINANCEIROS DO ESTADO			
DESPESA FIXADA	18.498.859.213,19	855.497.273,00	19.354.356.486,19
CRÉDITOS ESPECIAIS	85.173.677,39	0,00	85.173.677,39
CRÉDITOS EXTRAORDINÁRIOS	0,00	0,00	0,00
SUPLEMENTAÇÕES	2.515.134.690,58	584.940.540,77	3.100.075.231,35
REDUÇÕES	1.082.267.169,63	493.493.326,43	1.575.760.496,06
DESPESA AUTORIZADA	20.016.900.411,53	946.944.487,34	20.963.844.898,87
DESPESA REALIZADA	19.638.255.606,51	923.324.313,67	20.561.579.920,18
DIFERENÇA	378.644.805,02	23.620.173,67	402.264.978,69
RESERVA DE CONTINGENCIA			
DESPESA FIXADA	0,00	0,00	627.354.078,00
CRÉDITOS ESPECIAIS	0,00	0,00	0,00
CRÉDITOS EXTRAORDINÁRIOS	0,00	0,00	0,00
SUPLEMENTAÇÕES	0,00	0,00	0,00
REDUÇÕES	0,00	0,00	627.354.078,00
DESPESA AUTORIZADA	0,00	0,00	0,00
DESPESA REALIZADA	0,00	0,00	0,00
DIFERENÇA	0,00	0,00	0,00

EXERCÍCIO DE 2017

RIO GRANDE DO SUL GOVERNO DO ESTADO
COMPARATIVO DA DESPESA AUTORIZADA COM A REALIZADA

RFPE026/00005

ANEXO N.11

R\$

TÍTULOS	DESPESA CORRENTE	DESPESA DE CAPITAL	TOTAL
TOTAL GERAL			
DESPESA FIXADA			45.034.579.659,63
CRÉDITOS ESPECIAIS			288.191.716,91
CRÉDITOS EXTRAORDINÁRIOS			0,00
SUPLEMENTAÇÕES			5.799.093.082,36
REDUÇÕES			4.784.067.785,91
DESPESA AUTORIZADA			46.337.796.672,99
DESPESA REALIZADA			43.973.495.275,49
DIFERENÇA			2.364.301.397,50

CRÉDITOS ESPECIAIS E EXTRAORDINÁRIOS CONSIDERADOS PELO SEU VALOR DE ABERTURA, ESTANDO AS RESPECTIVAS ALTERAÇÕES COMPUTADAS NAS SUPLEMENTAÇÕES E REDUÇÕES.

PORTO ALEGRE, 31 DE DEZEMBRO DE 2017

JOSE IVO SARTORI
GOVERNADOR DO ESTADO
CPF: 117.829.600/82

GIOVANI BATISTA FELTES
SECRETÁRIO DA FAZENDA
CPF: 265.865.680/72

ALVARO PANIZZA SALOMON ABI FAF
CONTADOR E AUDITOR-GERAL DO ESTADO
CRCRS N. 04541307
CPF: 442.521.020/49

GOVERNO DO ESTADO DO RIO GRANDE DO SUL						
BALANÇO GERAL DO ESTADO						
ADMINISTRAÇÃO DIRETA						
EXERCÍCIO DE 2017						
BALANÇO ORÇAMENTÁRIO						
ORÇAMENTOS FISCAL E DA SEGURIDADE SOCIAL						
RECEITAS ORÇAMENTÁRIAS	NOTA	Previsão Inicial	Previsão Atualizada	Receitas Realizadas	Saldo	
		(a)	(b)	(c)	(d) = (c - b)	
Receitas Correntes (I)		45.345.554.789,78	45.345.554.789,78	42.304.078.722,58	-3.041.476.067,20	
Receita Tributária	9	32.215.742.832,90	32.215.742.832,90	32.062.734.094,38	-153.008.738,52	
Receita de Contribuições		7.800.000,00	7.800.000,00	2.880.742,75	-1.919.257,25	
Receita Patrimonial		711.014.156,00	711.014.156,00	511.696.470,53	-199.317.685,47	
Receita Agropecuária		182.822,00	182.822,00	1.063.543,18	880.721,18	
Receita Industrial		664,00	664,00	8.601,89	7.937,89	
Receita de Serviços		49.612.439,00	49.612.439,00	76.026.803,45	26.414.364,45	
Transferências Correntes	9	8.344.855.185,08	8.344.855.185,08	7.795.234.582,29	-549.620.602,79	
Outras Receitas Correntes	6	4.016.346.690,80	4.016.346.690,80	1.854.433.884,11	-2.161.912.806,69	
Receitas de Capital (II)		1.043.017.522,43	1.043.017.522,43	790.106.030,27	-252.911.492,16	
Operações de Crédito		717.161.262,43	717.161.262,43	555.025.114,78	-162.136.147,65	
Alienação de Bens		8.441.188,00	8.441.188,00	126.205.962,36	117.764.774,36	
Amortização de Empréstimos		40.267.672,00	40.267.672,00	21.812.843,96	-18.454.828,04	
Transferências de Capital		276.070.195,00	276.070.195,00	87.062.109,17	-189.008.085,83	
Outras Receitas de Capital		1.077.205,00	1.077.205,00	-	-1.077.205,00	
Recursos Arrecadados em Exercícios Anteriores (III)		-	-	-	-	
SUBTOTAL DAS RECEITAS (IV) = (I + II + III)		46.388.572.312,21	46.388.572.312,21	43.094.184.752,85	-3.294.387.559,36	
Operações de Crédito/Refinanciamento (V)		-	-	-	-	
Operações de Crédito Internas		-	-	-	-	
Mobiliária		-	-	-	-	
Contratual		-	-	-	-	
Operações de Crédito Externas		-	-	-	-	
Mobiliária		-	-	-	-	
Contratual		-	-	-	-	
SUBTOTAL COM REFINANCIAMENTO (VI) = (IV + V)		46.388.572.312,21	46.388.572.312,21	43.094.184.752,85	-3.294.387.559,36	
Deficit (VII)		-	-	879.310.522,64	879.310.522,64	
TOTAL (VIII) = (VI + VII)		46.388.572.312,21	46.388.572.312,21	43.973.495.275,49	-2.415.077.036,72	
Saldos de Exercícios Anteriores (utilizados para Créditos Adiconais)		-	-	-	-	
Superávit Financeiro		-	-	-	-	
Reabertura de Créditos Adicionais		-	-	-	-	

DESPESAS ORÇAMENTÁRIAS	NOTA	DOTAÇÃO INICIAL	DOTAÇÃO ATUALIZADA	DESPESAS EMPENHADAS	DESPESAS LIQUIDADAS	DESPESAS PAGAS	SALDO DA DOTAÇÃO
		(e)	(f)	(g)	(h)	(i)	(j) = (f - g)
Despesa Corrente (IX)		42.653.130.156,74	44.188.593.065,28	42.520.547.901,15	42.162.049.118,01	39.476.848.367,17	1.668.045.164,13
Pessoal e Encargos Sociais	4	24.920.365.814,00	25.636.925.736,28	24.783.733.530,17	24.748.892.415,70	23.517.743.844,65	853.192.206,11
Juros e Encargos da Dívida		1.248.331.000,00	1.294.880.449,91	1.288.563.519,05	1.288.563.519,05	523.518.101,90	6.316.930,86
Outras Despesas Correntes	4, 10	16.484.433.342,74	17.256.786.879,09	16.448.250.851,93	16.124.593.183,26	15.435.586.420,62	808.536.027,16
Despesa Capital (X)		1.745.195.424,89	2.147.986.592,05	1.452.947.374,34	1.194.688.052,72	861.001.794,15	695.039.217,71
Investimentos		713.454.891,29	995.477.912,31	459.402.971,61	201.143.649,99	117.718.387,20	536.074.940,70
Inversões Financeiras		176.293.260,60	205.603.680,08	70.220.089,06	70.220.089,06	61.492.235,40	135.383.591,02
Amortização da Dívida		855.447.273,00	946.904.999,66	923.324.313,67	923.324.313,67	681.791.171,55	23.580.685,99
Reserva de Contingência (XI)		627.354.078,00	-	-	-	-	-
Reserva do RPPS (XII)		8.900.000,00	1.217.015,66	-	-	-	1.217.015,66
SUBTOTAL DAS DESPESAS (XIII) = (IX + X + XI + XII)		45.034.579.659,63	46.337.796.672,99	43.973.495.275,49	43.356.737.170,73	40.337.850.161,32	2.364.301.397,50
AMORTIZAÇÃO DA DÍVIDA EXTERNA		-	-	-	-	-	-
Dívida Mobiliária		-	-	-	-	-	-
Contratual		-	-	-	-	-	-
Amortização da Dívida/Refinanciamento (XIV)		-	-	-	-	-	-
Amortização da Dívida Interna		-	-	-	-	-	-
Dívida Mobiliária		-	-	-	-	-	-
Outras Dívidas		-	-	-	-	-	-
Amortização da Dívida Externa		-	-	-	-	-	-
Dívida Mobiliária		-	-	-	-	-	-
Outras Dívidas		-	-	-	-	-	-
SUBTOTAL COM REFINANCIAMENTO (XV) = (XIII + XIV)		45.034.579.659,63	46.337.796.672,99	43.973.495.275,49	43.356.737.170,73	40.337.850.161,32	2.364.301.397,50
Superávit (XVI)		-	-	-	-	-	-
TOTAL (XVII) = (XV + XVI)		45.034.579.659,63	46.337.796.672,99	43.973.495.275,49	43.356.737.170,73	40.337.850.161,32	2.364.301.397,50

EXECUÇÃO DE RESTOS A PAGAR NAO PROCESSADOS						
INSCRITOS						
RESTOS A PAGAR NÃO PROCESSADOS	EM EXERCÍCIOS ANTERIORES (a)	EM 31 DE DEZEMBRO DO EXERCÍCIO ANTERIOR (b)	LIQUIDADOS (c)	PAGOS (d)	CANCELADOS (e)	SALDO (f) = (a+b-d-e)
DESPESA CORRENTE	177.583.228,74	405.472.073,54	253.055.884,10	245.981.084,98	226.223.941,64	110.850.275,66
Pessoal e Encargos Sociais	79.230.337,80	109.106.294,54	16.778.487,75	16.778.487,75	153.630.230,79	17.927.913,80
Juros e Encargos da Dívida	-	-	-	-	-	-
Outras Despesas Correntes	98.352.890,94	296.365.779,00	236.277.396,35	229.202.597,23	72.593.710,85	92.922.361,86
DESPESA CAPITAL	251.394.664,54	331.142.481,80	323.417.649,34	320.616.521,01	36.014.471,64	225.906.153,69
Investimentos	251.394.664,54	131.142.481,80	123.417.649,34	120.616.521,01	36.014.471,64	225.906.153,69
Inversões Financeiras	-	200.000.000,00	200.000.000,00	200.000.000,00	-	-
Amortização da Dívida	-	-	-	-	-	-
TOTAL	428.977.893,28	736.614.555,34	576.473.533,44	566.597.605,99	262.238.413,28	336.756.429,35

EXECUÇÃO DOS RESTOS A PAGAR PROCESSADOS E NÃO PROCESSADOS LIQUIDADOS						
INSCRITOS						
RESTOS A PAGAR PROCESSADOS E NÃO PROCESSADOS LIQUIDADOS	EM EXERCÍCIOS ANTERIORES (a)	EM 31 DE DEZEMBRO DO EXERCÍCIO ANTERIOR (b)	PAGOS (c)	CANCELADOS (d)	SALDO (e) = (a+b-c-d)	
DESPESA CORRENTE		1.081.769.720,68	1.724.155.658,11	2.596.114.742,90	6.606.723,33	203.203.912,56
Pessoal e Encargos Sociais		1.009.697.915,58	1.211.423.244,81	2.120.111.673,93	375.159,71	100.634.326,75
Juros e Encargos da Dívida		0,02	255,42	255,32	0,02	0,10
Outras Despesas Correntes		72.071.805,08	512.732.157,88	476.002.813,65	6.231.563,60	102.569.585,71
DESPESA CAPITAL		22.439.840,36	132.088.219,29	89.582.564,67	46.782.013,70	18.163.481,28
Investimentos		21.556.556,33	84.503.410,10	86.535.755,58	5.099.670,60	14.424.540,25
Inversões Financeiras		883.283,99	6.282.004,54	3.046.809,09	379.538,46	3.738.940,98
Amortização da Dívida		0,04	41.302.804,65	0,00	41.302.804,64	0,05
TOTAL		1.104.209.561,04	1.856.243.877,40	2.685.697.307,57	53.388.737,03	221.367.393,84

BALANÇO FINANCEIRO							
INGRESSOS			DISPÊNDIOS				
	Nota	2017	2016		Nota	2017	2016
Receita Orçamentária (I)		43.094.184.752,85	41.234.476.460,42	Despesa Orçamentária (VI)		43.973.495.275,49	40.554.137.824,37
Ordinários		18.144.395.835,38	17.719.829.175,49	Ordinários		19.306.116.764,73	17.215.472.018,76
Vinculada		24.949.788.917,47	23.514.647.284,93	Vinculada		24.667.378.510,76	23.338.665.805,61
Educação		7.934.903.318,98	7.822.217.908,84	Educação		8.063.153.683,71	8.065.886.093,03
Saúde		4.657.899.365,63	4.451.439.188,23	Saúde		4.576.340.172,75	4.370.386.269,10
Transferências Obrigatórias de Outros Entes		351.760.895,06	314.365.838,67	Transferências Obrigatórias de Outros Entes		183.450.314,05	136.856.823,08
Transferências Voluntárias de Outros Entes		178.075.233,74	174.025.384,07	Transferências Voluntárias de Outros Entes		67.902.822,18	115.612.903,39
Fundos Estaduais		11.266.991.452,19	10.405.372.785,76	Fundos Estaduais		11.666.240.130,21	10.369.163.715,44
Operações de Crédito		560.158.651,87	347.226.179,36	Operações de Crédito		110.291.387,86	280.760.001,57
Transferências Financeiras Recebidas (II)		970.062.821,32	729.652.269,19	Transferências Financeiras Concedidas (VII)		2.850.247.879,73	1.611.161.979,18
Transf. Recebidas para a Exec. Orçamentária		-	-	Transf. Concedidas para a Exec. Orçamentária		-	-
Transf. Recebidas Independentes de Exec. Orçamentária		970.062.821,32	729.652.269,19	Transf. Concedidas Independentes de Exec. Orçamentária		2.850.247.879,73	1.611.161.979,18
Transf. Recebidas para Aportes de recursos para a RPPS		-	-	Transf. Concedidas para Aportes de recursos para a RPPS		-	-
Transf. Recebidas para Aportes de recursos para a RGPS		-	-	Transf. Concedidas para Aportes de recursos para a RGPS		-	-
Recebimentos Extraorçamentários (III)		25.588.294.196,54	18.998.174.583,47	Pagamentos Extraorçamentários (VIII)		21.115.424.615,99	17.268.122.438,87
Inscrição Restos a Pagar Processados		2.965.518.553,42	1.845.853.248,39	Pagamentos de Restos a Pagar Processados		2.680.522.797,52	1.841.963.439,50
Inscrição Restos a Pagar Não Processados		354.499.410,44	666.373.341,56	Pagamentos de Restos a Pagar Não Processados		571.772.116,04	304.143.094,10
Depósitos Restituíveis e Valores Vinculados		17.000.679.066,37	13.240.413.310,47	Depósitos Restituíveis e Valores Vinculados		12.848.769.949,18	10.079.369.236,14
Outros Recebimentos Extraorçamentários		5.267.597.166,31	3.245.534.683,05	Outros Pagamentos Extraorçamentários		5.014.359.753,25	5.042.646.669,13
Saldo do Exercício Anterior (IV)		15.612.495.257,75	14.083.614.187,09	Saldo do Exercício Seguinte (IX)		17.325.869.257,25	15.612.495.257,75
Caixa e Equivalentes de Caixa		5.397.925.852,45	4.271.060.452,30	Caixa e Equivalentes de Caixa		6.643.984.169,15	5.397.925.852,45
Depósitos Restituíveis e Valores Vinculados		10.214.569.405,30	9.812.553.734,79	Depósitos Restituíveis e Valores Vinculados		10.681.885.088,10	10.214.569.405,30
TOTAL (V) = (I + II + III + IV)		85.265.037.028,46	75.045.917.500,17	TOTAL (X) = (VI + VII + VIII + IX)		85.265.037.028,46	75.045.917.500,17

BALANÇO PATRIMONIAL											
2017				2016		2017				2016	
ATIVO		Nota		PASSIVO E PATRIMÔNIO LÍQUIDO				Nota			
Ativo Circulante				Passivo Circulante							
Caixa e Equivalentes de Caixa		11	6.643.984.169,15	5.397.925.852,45		Obrigações Trabalhistas, Previd. e Assist. a Pagar a CP		17	1.947.138.009,84	2.172.447.383,86	
Créditos a Curto Prazo		12	25.777.353.891,64	24.411.365.607,52		Empréstimos e Financiamentos a Curto Prazo		18	1.762.470.546,45	1.815.081.635,15	
Estoques		13	146.065.731,03	186.191.305,63		Fornecedores e Contas a Pagar a Curto Prazo			292.916.589,36	205.349.917,44	
						Obrigações Fiscais a Curto Prazo		19	95.213.519,52	22.177.084,32	
						Obrigações de Repartição a Outros Entes			53.648.282,82	47.644.379,10	
Total do Ativo Circulante			32.567.403.791,82	29.995.482.765,60		Demais Obrigações a Curto Prazo		20	34.374.596.799,85	31.183.181.174,70	
						Total do Passivo Circulante			38.525.983.747,84	35.445.881.574,57	
Ativo Não Circulante				Passivo Não Circulante							
Ativo Realizável a Longo Prazo			11.587.988.885,44	10.457.996.848,80		Obrigações Trabalhistas, Previd. e Assist. a Pagar a CP		17	5.037.824.421,96	4.241.835.878,12	
Créditos a Longo prazo		14	11.587.988.885,44	10.457.996.848,80		Empréstimos e Financiamentos a Longo Prazo		18	65.709.291.810,82	64.245.247.422,00	
Investimentos		15	13.317.761.926,34	12.255.329.433,88		Obrigações Fiscais a Longo Prazo		19	11.979.120,00	133.604.392,14	
Imobilizado		16	6.134.027.660,42	5.706.394.034,14		Provisões a Longo Prazo		17	826.475.764,10	992.195.403,96	
Intangível		16	675.151,06	30.105,00		Total do Passivo Não Circulante			71.585.571.116,88	69.612.883.096,22	
Total do Ativo Não Circulante			31.040.453.623,26	28.419.750.421,82		Patrimônio Líquido					
						Resultados Acumulados			-46.503.697.449,64	-46.643.531.483,37	
						Total do Patrimônio Líquido		2.3	-46.503.697.449,64	-46.643.531.483,37	
TOTAL DO ATIVO			63.607.857.415,08	58.415.233.187,42		TOTAL DO PASSIVO E DO PATRIMÔNIO LÍQUIDO			63.607.857.415,08	58.415.233.187,42	

QUADRO DOS ATIVOS E PASSIVOS FINANCEIROS E PERMANENTES			
	Nota	2017	2016
Ativo (I)			
Ativo Financeiro		22.880.709.324,35	22.106.502.809,82
Ativo Permanente		40.727.148.090,73	36.308.730.377,60
Total do Ativo		63.607.857.415,08	58.415.233.187,42
Passivo (II)			
Passivo Financeiro		36.140.892.809,16	32.605.532.806,78
Passivo Permanente		74.914.300.662,22	73.618.824.312,63
Total do Passivo		111.055.193.471,38	106.224.357.119,41
Saldo Patrimonial (III) = (I - II)	2.3	-47.447.336.056,30	-47.809.123.931,99

QUADRO DO SUPERAVIT/DEFICIT FINANCEIRO			
	Nota	2017	2016
FONTE DE RECURSO			
01 Ordinários		14.255.452.171,28	10.794.269.459,76
02 Educação		-17.485.055.592,83	-13.713.304.789,33
03 Saúde		-17.529.692.783,39	-14.108.240.306,86
05 Transferências Obrigatórias de Outros Entes		662.503.815,74	550.401.897,03
06 Transferências Voluntárias de Outros Entes		548.047.925,08	437.664.984,50
08 Fundos Estaduais		356.176.517,34	266.237.903,58
09 Operações de Crédito		5.932.384.461,97	5.273.940.854,36
Total dos Atos Potenciais Passivos		-13.260.183.484,81	-10.499.029.996,96

QUADRO DAS CONTAS DE COMPENSAÇÃO			
	Nota	2017	2016
Atos Potenciais Ativos			
Garantias e Contragarantias Recebidas		-	-
Direitos Conveniados e Outros Instrumentos Congeres		883.886.147,69	704.638.809,51
Direitos Contratuais		-	-
Outros Atos Potenciais Ativos		6.885.546.243,34	3.704.885.878,17
Total dos Atos Potenciais Ativos		7.769.432.391,03	4.409.524.687,68
Atos Potenciais Passivos			
Garantias e Contragarantias Concedidas		126.750.216,09	126.750.216,09
Obrigações Conveniadas e Outros Instrumentos Congêneres		-	-
Obrigações Contratuais		256.366.892,89	375.941.913,60
Outros Atos Potenciais Passivos		72.694.331,47	164.621.720,47
Total dos Atos Potenciais Passivos		455.811.440,45	667.313.850,16

DEMONSTRAÇÃO DAS VARIAÇÕES PATRIMONIAIS			
	Nota	2017	2016
Variações Patrimoniais Aumentativas			
Impostos, Taxas e Contribuições de Melhoria		37.026.118.838,10	34.932.974.461,00
Contribuições		2.880.742,75	13.557.991,30
Exploração e Venda de Bens, Serviços e Direitos		143.288.986,90	634.014.963,32
Variações Patrimoniais Financeiras		622.831.470,97	438.196.651,15
Transferências e Delegações Recebidas		66.149.210.157,08	60.596.340.019,48
Valorização e Ganhos Com Ativos		71.855.671.091,33	10.394.500.800,53
Outras Variações Patrimoniais Aumentativas		1.893.659.276,87	1.613.919.439,77
Total das variações Patrimoniais Aumentativas (I)		177.693.660.564,00	108.623.504.326,55
Variações Patrimoniais Diminutivas			
Pessoal e Encargos		23.577.115.764,23	21.056.664.748,20
Benefícios Previdenciários e Assistenciais		1.475.162.756,23	1.420.682.653,15
Uso de Bens, Serviços e Consumo de Capital Fixo		3.654.273.474,05	3.669.356.541,23
Variações Patrimoniais Diminutivas Financeiras		66.228.235.523,21	10.542.022.544,45
Transferências e Delegações Concedidas		75.720.601.170,91	68.376.502.587,08
Desvalorização e Perda de Ativos e Incorporação de Passivos		5.208.589.406,77	7.197.026.848,90
Tributárias		187.823.194,20	194.535.418,47
Outras variações Patrimoniais Diminutivas		538.720.235,80	1.185.503.546,45
Total das variações Patrimoniais Diminutivas (II)		176.590.521.525,40	113.642.294.887,93
RESULTADO PATRIMONIAL DO PERÍODO (III) = (I-II)	22	1.103.139.038,60	-5.018.790.561,38

DEMONSTRAÇÃO DOS FLUXOS DE CAIXA			
	Nota	2017	2016
FLUXOS DE CAIXA DAS ATIVIDADES DAS OPERAÇÕES			
Ingressos		44.728.356.041,04	41.326.162.591,21
Receita derivadas e originárias		34.193.216.989,98	32.721.032.062,52
Transferências correntes recebidas		8.765.297.403,61	8.605.130.528,69
Outros ingressos operacionais		1.769.841.647,45	-
Valores Restituíveis Líquidos - Extraorçamentários		-	-
Desembolsos		45.220.204.791,87	40.508.500.816,84
Pessoal e Demais Despesas		31.355.072.347,01	27.728.910.559,14
Juros e Encargos da Dívida		523.518.357,22	726.630.656,50
Transferências concedidas		13.341.614.087,64	11.690.481.906,64
Outros desembolsos operacionais		-	362.477.694,56
Fluxo de caixa líquido das atividades operacionais (I)		-491.848.750,83	817.661.774,37
FLUXOS DE CAIXA DAS ATIVIDADES DE INVESTIMENTO			
Ingressos		148.018.806,32	130.630.699,02
Alienação de bens		126.205.962,36	82.949.272,49
Amortização de empréstimos e financiamentos concedidos		21.812.843,96	47.681.426,53
Outros ingressos de investimentos		-	-
Desembolsos		538.396.991,19	366.389.545,86
Aquisição de ativo não circulante		264.832.245,53	271.765.234,53
Concessão de empréstimos e financiamentos		8.800.507,26	43.088.980,85
Outros desembolsos de investimentos		264.764.238,40	51.535.330,48
Fluxo de caixa líquido das atividades de investimentos (II)		-390.378.184,87	-235.758.846,84
FLUXOS DE CAIXA DAS ATIVIDADES DE FINANCIAMENTO			
Ingressos		2.996.087.223,95	2.027.097.708,89
Operações de Crédito		555.025.114,78	333.580.861,79
Integralização do capital social de empresas dependentes		-	-
Transferências de capital recebidas		87.062.109,17	93.122.734,80
Outros ingressos de financiamentos		2.354.000.000,00	1.600.394.112,30
Desembolsos		867.801.971,55	1.482.135.236,27
Amortização/Refinanciamento da dívida		681.791.171,55	1.206.135.236,27
Outros desembolsos de financiamentos		186.010.800,00	276.000.000,00
Fluxo de caixa líquido das atividades de financiamento (III)		2.128.285.252,40	544.962.472,62
GERAÇÃO LÍQUIDA DE CAIXA E EQUIVALENTE DE CAIXA (I+II+III)	21	1.246.058.316,70	1.126.865.400,15
Caixa e Equivalentes de caixa inicial		5.397.925.852,45	4.271.060.452,30
Caixa e Equivalentes de caixa final		6.643.984.169,15	5.397.925.852,45
QUADRO DE RECEITAS DERIVADAS E ORIGINÁRIAS			
	Nota	2017	2016
RECEITAS DERIVADAS E ORIGINÁRIAS			
Receita Tributária		31.932.074.878,65	30.075.059.848,94
Receita de Contribuições		2.880.742,75	13.557.991,30
Receita Patrimonial		392.455.771,77	871.635.268,56
Receita Agropecuária		1.063.543,18	185.056,62
Receita Industrial		8.601,89	2.605,99
Receita de Serviços		76.026.803,45	59.471.875,33
Remuneração das Disponibilidades		119.240.698,76	139.208.436,51
Outras Receitas Derivadas e Originárias		1.669.465.949,53	1.561.910.979,27
Total das Receitas Derivadas e Originárias		34.193.216.989,98	32.721.032.062,52
QUADRO DE TRANSFERÊNCIAS RECEBIDAS E CONCEDIDAS			
	Nota	2017	2016
TRANSFERÊNCIAS RECEBIDAS			
Intergovernamentais		3.610.346.903,43	3.688.014.171,07
da União		3.590.079.477,39	3.674.553.560,02
dos Estados e Distrito Federal		14.312.234,60	7.325.953,36
de Municípios		5.955.191,44	6.134.657,69
Intragovernamentais		970.062.821,32	729.652.269,19
Outras transferências recebidas		4.184.887.678,86	4.187.464.088,43
Total das Transferências Recebidas		8.765.297.403,61	8.605.130.528,69
TRANSFERÊNCIAS CONCEDIDAS			
Intergovernamentais		10.369.592.293,23	9.958.711.482,69
da União		20.157.036,22	43.681.919,21
dos Estados e Distrito Federal		-	-
de Municípios		10.349.435.257,01	9.915.029.563,48
Intragovernamentais		2.850.247.879,73	1.611.161.979,18
Outras transferências concedidas		121.773.914,68	120.608.444,77
Total das Transferências Concedidas		13.341.614.087,64	11.690.481.906,64
QUADRO DE DESEMBOLSOS DE PESSOAL E DEMAIS DESPESAS POR FUNÇÃO			
	Nota	2017	2016
Legislativa		594.181.319,57	805.075.844,31
Judiciária		1.951.858.074,60	1.948.173.817,27
Essecial a Justiça		1.270.841.039,22	1.300.257.944,26
Administração		753.513.002,18	763.555.138,40
Segurança Pública		3.506.738.392,16	3.324.687.241,12
Assistência Social		695.578,83	393.022,07
Previdência Social		4.606.838.712,72	3.205.729.223,75
Saúde		3.414.148.009,73	3.328.205.684,56
Trabalho		1.275.187,14	7.728.927,32
Educação		7.832.962.303,41	7.699.297.152,22
Cultura		35.733.593,73	32.330.783,73
Direitos da Cidadania		21.088.655,48	15.390.180,99
Urbanismo		40.296,06	-
Habitação		38.383.915,82	36.851.090,30
Saneamento		-	9.978,51
Gestão Ambiental		40.815.245,94	48.292.771,42
Ciência e Tecnologia		18.861.090,77	24.707.538,24
Agricultura		351.166.174,03	310.828.309,38
Indústria		1.467.261,85	1.635.959,01
Comércio e Serviços		3.563.482,81	8.065.797,07
Comunicações		32.653.175,91	15.284.421,54
Energia		2.016.261,02	2.126.628,42
Transporte		19.578.329,69	10.244.510,01
Desporto e Lazer		1.445.904,21	1.569.773,79
Encargos Especiais		6.855.207.340,13	4.838.468.821,45
Total dos Desembolsos de Pessoal e Demais		31.355.072.347,01	27.728.910.559,14
QUADRO DE JUROS E ENCARGOS DA DÍVIDA			
	Nota	2017	2016
Juros e Correção Monetária da Dívida Interna		400.299.374,66	626.931.213,63
Juros e Correção Monetária da Dívida Externa		110.260.910,37	81.974.625,26
Outros Encargos da Dívida		12.958.072,19	17.724.817,61
Toal dos Juros e Encargos da Dívida		523.518.357,22	726.630.656,50

Notas Explicativas

1. Informações Gerais

- 1.1.** O Estado do Rio Grande do Sul, pessoa jurídica de direito público interno, inscrito no CNPJ nº 87.934.675/0001-96, com sede administrativa na Praça Marechal Deodoro s/n, teve suas atividades no exercício de 2017 amparadas pelas disposições da Lei Estadual 14.955, de 1º de dezembro de 2016 (Lei Orçamentária Anual – LOA) e pelas leis que autorizaram a abertura de créditos adicionais durante o exercício de 2017.
- 1.2.** As ações do Estado são agrupadas nas seguintes funções de governo previstas na Portaria Ministerial 42 de 14 de abril de 1999: Legislativa, Judiciária, Essencial à Justiça, Administração, Segurança Pública, Assistência Social, Previdência Social, Saúde, Trabalho, Educação, Cultura, Direitos da Cidadania, Urbanismo, Habitação, Saneamento, Gestão Ambiental, Ciência e Tecnologia, Agricultura, Indústria, Comércio e Serviços, Comunicações, Energia, Transporte, Desporto e Lazer e Encargos Especiais. Essas funções representam o maior nível de agregação das áreas de atuação do setor público estadual.
- 1.3.** O Balanço Geral do Estado é composto pelo Balanço Orçamentário, Balanço Financeiro, Balanço Patrimonial, Demonstração de Variações Patrimoniais, Demonstração dos Fluxos de Caixa e pelas Notas Explicativas. Todas as demonstrações são elaboradas com base no sistema FPE (Finanças Públicas do Estado) e referem-se ao exercício de 2017, comparativamente a 2016, refletindo o registro dos atos e dos fatos da administração direta dos três Poderes e do Ministério Público do Estado.

2. Políticas e Procedimentos Contábeis e Orçamentários

- 2.1.** O registro contábil dos atos e fatos que promovem alterações qualitativas ou quantitativas, efetivas ou potenciais, no patrimônio do Estado é realizado com base no Plano de Contas, estruturado em consonância com a Parte IV da 7ª edição do Manual de Contabilidade Aplicada ao Setor Público (MCASP), aprovado pela Portaria 840-2016 do Subsecretário de Contabilidade Pública da Secretaria do Tesouro Nacional. As demonstrações contábeis do Estado, por sua vez, são estruturadas a partir dos modelos estabelecidos na Parte V do referido Manual.
- 2.2.** A classificação dos elementos patrimoniais considerando a segregação em “circulante” e “não circulante”, com base em seus atributos de conversibilidade e exigibilidade, está em conformidade com o estabelecido nos itens 14 a 19 da NBC T 16.6 (R1), sobre as Demonstrações Contábeis. Adicionalmente, para fins de cumprimento do Art. 105 da Lei 4.320-1964, os totais dos ativos e passivos – financeiros e permanentes –, além do saldo patrimonial, são apresentados em quadro destacado no Balanço Patrimonial. Tal classificação leva em conta a dependência ou não de autorização legislativa para a realização dos ativos e amortização ou resgate dos passivos.
- 2.3.** A inscrição de restos a pagar não processados ocorre tão somente em contas das classes de Controle da Aprovação e Execução do Orçamento, sem efeito, pois, no Passivo de natureza patrimonial. Assim, a conciliação entre o total do Patrimônio Líquido, demonstrado no Balanço Patrimonial, e o Saldo Patrimonial, evidenciado em quadro destacado do mesmo demonstrativo, é assim apresentada:

	2017	2016
Patrimônio Líquido	(46.503.697.449,64)	(46.643.531.483,37)
Restos a Pagar Não Processados - Saldo de Exercícios Anteriores	(326.880.501,90)	(428.977.893,28)
Restos a Pagar Não Processados - Inscrição no Exercício	(616.758.104,76)	(736.614.555,34)
Saldo Patrimonial	(47.447.336.056,30)	(47.809.123.931,99)

2.4. Registro em contas de controle, de natureza não patrimonial, de valores relacionados a:

- Atos e fatos que possam afetar o patrimônio do Estado. Tais valores são evidenciados, no Balanço Patrimonial, no quadro das Compensações;
- Passivos contingentes previstos no art. 3º do Decreto Estadual 51.153-2014. Os passivos contingentes totalizaram no exercício R\$ 69.966.184.668,15 (R\$ 425.995.881,50 em 2016). O crescimento extraordinário verificado decorre da contabilização dos montantes requeridos por meio do Ofício Circular CAGE/GAB 002-2018, em que são solicitadas a identificação e a mensuração dos passivos contingentes. A quase totalidade do montante lançado origina-se do levantamento e da mensuração dos riscos fiscais em que a Administração Pública Estadual é parte representada pela Procuradoria-Geral do Estado. Pelo fato de que provavelmente o Estado assumirá as dívidas que serão inscritas em precatório, no caso da procedência das ações, os lançamentos contábeis foram efetuados na UO 33.03 (Encargos Gerais do Estado – Sentenças Judiciárias). A seguir, demonstra-se a composição do saldo de 2017.

Objeto	Órgão/Entidade de Origem	Valor
Revisão Geral Anual	Administração Direta e Indireta	45.487.598.042,13
Implantação Piso Nacional do Magistério	Secretaria da Educação	13.100.000.000,00
Brasil Telecom	Secretaria da Fazenda	5.000.000.000,00
Ações Cíveis Públicas - Investimentos na área da saúde	Secretaria da Saúde	3.203.336.855,74
Programa Estadual de Concessões Rodoviárias (Pedágios)	Secretaria da Fazenda	1.010.445.607,00
FGTS - Servidores Temporários	Poder Executivo	383.472.714,09
Responsabilidade Subsidiária Serviços Terceirizados	Administração Direta e Indireta	382.200.000,00
Indenização por vícios construtivos - ERGS sucessor da COHAB	Secretaria de Obras	300.000.000,00
Outros	Diversos	1.099.131.449,19
		69.966.184.668,15

Pela relevância dos valores envolvidos, apresenta-se, a seguir, breve descrição das cinco principais demandas judiciais em que o Estado é parte passiva:

- Revisão Geral Anual – Refere-se a, aproximadamente, 1.500 ações judiciais e recursos envolvendo pretensões de servidores ativos, inativos e pensionistas, de reconhecimento do direito à revisão geral anual prevista no artigo 37, inciso X, da Constituição Federal.
- Implantação do Piso Nacional do Magistério – A Procuradoria-Geral do Estado vem atuando na defesa do Estado em milhares de demandas individuais e na Ação Coletiva no 011.1.11.0246307-9, ajuizada pelo Ministério Público, postulando a implantação do piso salarial nacional do magistério, previsto no artigo 2º da Lei Federal 11.738-2008, além do pagamento de diferenças pretéritas.
- Brasil Telecom – A Brasil Telecom/Oi ajuizou demanda, processo nº 1.06.0215436-0, na qual postula a condenação do Estado do Rio Grande do Sul a ressarcir-lhe os valores despendidos nos milhares de ações judiciais propostas pelos usuários dos serviços de telefonia fixa discutindo o valor das ações referentes às linhas telefônicas da extinta CRT.
- Ações Cíveis Públicas (Investimentos na Saúde) – O Ministério Público Estadual ajuíza, para cada exercício, desde o ano 2003, ações cíveis públicas contra o Estado do Rio Grande do Sul com o intuito de compeli-lo a depositar os recursos próprios destinados às ações e serviços de saúde pública destinados à Secretaria da Saúde, no percentual de 12%, conforme previsão constitucional.
- Programa Estadual de Concessões Rodoviárias (Pedágios) – Existem várias ações propostas pelos consórcios que assumiram as estradas estaduais e federais delegadas no Programa Estadual de Concessões Rodoviárias, mediante a cobrança de pedágio. As ações discutem a não-concessão de reajustes para o ano de 2012, o equilíbrio econômico-financeiro dos contratos ou o termo final do prazo de concessão.

- 2.5.** Os riscos de recebimento de créditos inscritos em Dívida Ativa são reconhecidos em conta de ajuste – redutora de Créditos a Longo Prazo, no subgrupo Realizável a Longo Prazo (Nota Explicativa 14.3). O montante de créditos com essa natureza, cujo recebimento é esperado para o ano de 2018, foi registrado em Créditos a Curto Prazo, no Ativo Circulante (Nota Explicativa 12.3).
- 2.6.** Por força do disposto nas Portarias Interministerial STN/SOF 163-2001 e STN 339-2001, o Passivo da Administração Direta não registra os seguintes valores:
- R\$ 263.871.872,67 a repassar às Autarquias e Fundações, referentes a despesas efetuadas à conta de recursos do Tesouro, inclusive vinculados, cujos empenhos foram liquidados até 31-12-2017; e,
 - R\$ 160.364.119,68 referentes a despesas efetuadas pelas Autarquias e Fundações, à conta de recursos do Tesouro, inclusive vinculados, cujos empenhos não foram liquidados até 31-12-2017.
- 2.7.** Em 14-6-2002, com base na Medida Provisória 38, de 14-5-2002, e na Instrução Normativa SRF 160, de 27-5-2002, o Estado teve deferido o Termo de Opção pelo Regime Especial de Parcelamento relativo aos débitos com o Programa de Formação do Patrimônio do Servidor Público – PASEP, no período de 30-6-1999 a 30-4-2002, no valor de R\$ 160.975.757,22, os quais estão sendo amortizados de acordo com o inciso II, art. 19, da Lei Federal 10.637, de 30-12-2002. O registro desse débito no Passivo, cujo montante atualizado em 31-12-2017 era de R\$ 370.369.331,53, foi sobrestado até a solução judicial do pleito de restituição de valores pagos a maior, iniciado com a Ação Cautelar 2005.71.00.036910-1 que tramita no Supremo Tribunal Federal, cuja liminar foi concedida parcialmente para discussão do mérito em demanda própria, obstando a exigibilidade de parcelas compensadas, aquelas negadas pela Receita Federal em processo administrativo fiscal 11080.003229/2003-21 (Ofício 885-2017-GSF).
- 2.8.** Em atenção ao disposto na cláusula nona, inciso IV, letra b, do Contrato de Financiamento mediante Abertura de Crédito nº 12.2.0085.1, de 25-4-2012, celebrado entre o Banco Nacional de Desenvolvimento Econômico e Social - BNDES - e o Estado, alterada pelo Aditivo 02, de 12-12-2013, apresenta-se a seguir o demonstrativo do Resultado Primário do exercício findo, conforme a metodologia estabelecida no âmbito do Programa de Apoio à Reestruturação e ao Ajuste Fiscal dos Estados – PAF.

Especificação	Valor - R\$
Receita Total (I)	44.064.247.574,17
Rendimentos Financeiros (II)	143.750.211,82
Anulações de Restos a Pagar (III)	315.627.150,31
Operações de Crédito (IV)	555.025.114,78
Receitas de Alienação de Ativos (V)	126.205.962,36
Receita Primária (VI) = (I-II-III-IV-V)	42.923.639.134,90
Despesa Total (VII)	45.706.633.389,84
Encargos da Dívida (VIII)	1.288.563.519,05
Amortizações da Dívida (IX)	923.324.313,67
Aquisição de Títulos de Crédito (X)	-
Despesa Primária (XI) = (VII-VIII-IX-X)	43.494.745.557,12
Resultado Primário (XII) = (VI-XI)	-571.106.422,22

Na 14ª Revisão do Programa em tela (PAF), celebrada em dezembro de 2017, o Estado foi dispensado, por meio do Ofício SEI nº 5/2017/COREM/SURIN/STN-MF da Secretaria do Tesouro Nacional (STN), da fixação de uma meta de Resultado Primário para o exercício de 2017. Essa dispensa decorre do fato de que as metas e compromissos do Estado do Rio Grande do Sul estão sendo discutidos no âmbito do pedido de adesão ao Regime de Recuperação Fiscal, nos termos da Lei Complementar 159, de 19 de maio de 2017.

3. Base de Mensuração dos Principais Elementos Patrimoniais

3.1. Disponibilidades

As disponibilidades são mensuradas ou avaliadas pelo valor original, feita a conversão, quando houver saldo em moeda estrangeira, à taxa de câmbio vigente na data do Balanço Patrimonial.

As aplicações financeiras de liquidez imediata são mensuradas ou avaliadas pelo valor original, atualizadas até a data do Balanço Patrimonial.

As atualizações apuradas são contabilizadas em contas de resultado.

As aplicações no SIAC são registradas por seus valores originais.

3.2. Créditos e Obrigações

Os direitos, os títulos de créditos e as obrigações são mensurados ou avaliados pelo valor original, feita a conversão, quando em moeda estrangeira, à taxa de câmbio vigente na data do Balanço Patrimonial.

Os riscos de recebimento da dívida ativa são reconhecidos em conta de ajuste, a qual será reduzida ou anulada quando deixarem de existir os motivos que a originaram.

Os direitos, os títulos de crédito e as obrigações pós-fixadas são ajustados considerando-se todos os encargos incorridos até a data de encerramento do balanço.

As provisões são passivos constituídos com base em estimativas das prováveis saídas de recursos.

As atualizações e os ajustes apurados são contabilizados em contas de resultado.

3.3. Estoques

Os estoques são mensurados ou avaliados com base no valor de aquisição.

O método para mensuração e avaliação das saídas dos estoques é o custo médio ponderado. Pelo método do custo médio ponderado, o custo de cada item é determinado a partir da média ponderada do custo de itens semelhantes no começo de um período, e do custo de itens semelhantes comprados ou produzidos durante o período. A média pode ser determinada por meio de uma base periódica ou à medida que cada entrega adicional seja recebida, o que depende das circunstâncias da entidade.

3.4. Investimentos Permanentes

As participações em empresas em que o Estado tenha influência significativa são mensuradas pelo Método de Equivalência Patrimonial (MEP).

Pelo MEP, o investimento é registrado inicialmente a custo e seu valor contábil é ajustado conforme o Patrimônio Líquido da investida aumente ou diminua, em contrapartida à conta de resultado.

As demais participações são mensuradas ou avaliadas pelo custo de aquisição.

3.5. Imobilizado

Os itens de ativo imobilizado são reconhecidos com base no valor de aquisição, produção ou construção.

Os itens obtidos a título gratuito são registrados pelo valor justo na data de sua aquisição, sendo considerado o valor resultante da avaliação obtida com base em procedimento técnico ou valor patrimonial definido nos termos da doação.

3.6. Precatórios

Os precatórios são registrados pelo valor atualizado até a data do Balanço Patrimonial, com base em informações recebidas do Tribunal de Justiça/RS, do Tribunal Regional do Trabalho

e do Tribunal Regional Federal. Os precatórios inscritos no exercício são registrados pelo valor original e a atualização é lançada separadamente considerando o saldo acumulado dos precatórios.

3.7. Plano de Implantação dos Procedimentos Contábeis Patrimoniais – PIPCP

A Portaria STN 548/2015 aprovou, na forma de anexo, o Plano de Implantação dos Procedimentos Contábeis Patrimoniais – PIPCP, cujas regras aplicáveis encontram-se no Manual de Contabilidade Aplicada ao Setor Público – MCASP. O Estado do Rio Grande do Sul está adequando os Procedimentos Contábeis com observância dos prazos, estando, inclusive, em alguns pontos adiantado, conforme tabela a seguir:

	PCP (de acordo com as regras das NBC TSP e do MCASP vigentes)	Obrigatoriedade dos registros contábeis (a partir de)	Estágio atual de Implantação no Estado do Rio Grande do Sul
1	Reconhecimento, mensuração e evidenciação da Dívida Ativa, tributária e não-tributária, e respectivo ajuste para perdas.	Imediato	Implantado
2	Reconhecimento, mensuração e evidenciação da provisão atuarial do regime próprio de previdência dos servidores públicos civis e militares.	Imediato	Implantado
3	Reconhecimento, mensuração e evidenciação das obrigações com fornecedores por competência.	01/01/2016	Implantado
4	Reconhecimento, mensuração e evidenciação dos demais créditos a receber, (exceto créditos tributários, previdenciários e de contribuições a receber), bem como dos respectivos encargos, multas e ajustes para perdas.	01/01/2017	Implantado
5	Reconhecimento, mensuração e evidenciação das obrigações por competência decorrentes de benefícios a empregados (ex.: 13º salário, férias, etc.).	01/01/2017	Implantado
6	Reconhecimento, mensuração e evidenciação das provisões por competência.	01/01/2019	Em implantação
7	Evidenciação de ativos e passivos contingentes em contas de controle e em notas explicativas.	01/01/2019	Em implantação
8	Reconhecimento, mensuração e evidenciação dos bens móveis e imóveis; respectiva depreciação, amortização ou exaustão; reavaliação e redução ao valor recuperável (exceto bens do patrimônio cultural e de infraestrutura).	01/01/2019	Iniciado
9	Reconhecimento, mensuração e evidenciação das obrigações por competência decorrentes de empréstimos, financiamentos e dívidas contratuais e mobiliárias.	01/01/2019	Implantado
10	Reconhecimento, mensuração e evidenciação dos investimentos permanentes, e respectivos ajustes para perdas e redução ao valor recuperável.	01/01/2019	Implantado
11	Reconhecimento, mensuração e evidenciação dos créditos oriundos de receitas tributárias e de contribuições (exceto créditos previdenciários), bem como dos respectivos encargos, multas, ajustes para perdas e registro de obrigações relacionadas à repartição de receitas.	01/01/2020	Iniciado
12	Reconhecimento, mensuração e evidenciação dos créditos previdenciários, bem como dos respectivos encargos, multas, ajustes para perdas.	01/01/2020	Parcialmente atendido
13	Reconhecimento, mensuração e evidenciação de softwares, marcas, patentes, licenças e congêneres, classificados como intangíveis e eventuais amortização, reavaliação e redução ao valor recuperável.	01/01/2020	Iniciado
14	Reconhecimento, mensuração e evidenciação dos estoques.	01/01/2021	Parcialmente atendido
15	Reconhecimento, mensuração e evidenciação dos bens de infraestrutura; respectiva depreciação, amortização ou exaustão; reavaliação e redução ao valor recuperável.	01/01/2022	Não iniciado
16	Reconhecimento, mensuração e evidenciação dos bens do patrimônio cultural; respectiva depreciação, amortização ou exaustão; reavaliação e redução ao valor recuperável (quando passível de registro segundo IPSAS, NBC TSP e MCASP).	01/01/2022	Não iniciado

Legenda:

Implantado: O procedimento encontra-se implementado e alinhado às regras estabelecidas nas NBC TSP e no MCASP vigentes.

Em Implantação: Os normativos e/ou os guias de lançamentos contábeis foram expedidos e estão alinhados às regras estabelecidas nas NBC TSP e no MCASP. Os procedimentos foram iniciados em 01/01/2018.

Iniciado: Estudos foram iniciados e foi aberto expediente administrativo próprio para tratar do assunto.

Não iniciado: Estudos não foram iniciados.

Parcialmente Atendido: Os procedimentos contábeis atualmente adotados estão consideravelmente aproximados do estabelecido nas NBC TSP e no MCASP. Ajustes necessários serão realizados dentro do prazo estabelecido na Portaria.

Balanço Orçamentário

4. As Despesas Intraorçamentárias se referem, quase em sua totalidade, à contribuição patronal ao Fundo de Assistência à Saúde (todos os Poderes e Órgãos), à contribuição patronal ao RPPS - Regime de Repartição Simples (Poder Executivo e Defensoria Pública) e à contribuição patronal ao RPPS - FUNDOPREV (todos os Poderes e Órgãos), bem como à cobertura do déficit ao RPPS. Essas despesas relativas ao Fundo de Assistência à Saúde e à previdência são registradas como Receitas Intraorçamentárias no Instituto de Previdência do Estado do Rio Grande do Sul.

	2017	2016
Pessoal e Encargos Sociais	12.086.007.049,05	10.216.839.070,15
RPPS - Cobertura de Déficit	9.131.362.398,16	7.496.171.736,25
RPPS - Contribuição Patronal	2.226.597.444,67	2.079.818.530,25
Fundoprev - Cobertura de Déficit Atuarial	3.294.511,84	-
Fundoprev - Contribuição Patronal	176.525.705,17	142.393.669,49
Fundo de Assistência à Saúde (FAS)	543.106.438,20	493.632.104,24
Outros	5.120.551,01	4.823.029,92
Outras Despesas Correntes	9.838.958,09	16.506.409,98
	12.095.846.007,14	10.233.345.480,13

5. Por força do disposto nas Portarias Interministerial STN/SOF 163-2001 e STN 339-2001, as transferências financeiras previstas e realizadas entre a Administração Direta do Estado e as suas Autarquias e Fundações, que não decorram da aquisição de bens e serviços ou do pagamento de impostos, taxas e contribuições, não constituem receitas e despesas orçamentárias e, assim sendo, não integram o Balanço Orçamentário da Administração Direta. Em 2017, tais operações atingiram os montantes discriminados no quadro a seguir, considerando-se, na despesa, os valores orçados e realizados nas Autarquias e Fundações à conta dos recursos do Tesouro do Estado.

Especificação		Valor - R\$
Receita	Prevista	695.298.220,00
	Realizada	970.062.821,32
Despesa	Orçada	2.070.838.888,58
	Autorizada	2.007.433.421,34
	Empenhada	1.733.138.114,35
	Liquidada	1.618.555.688,97
	Paga	1.432.665.877,77

Adicionando-se a receita realizada e deduzindo-se a despesa empenhada, acima especificados, ao déficit de R\$ 879.310.522,64 demonstrado no Balanço Orçamentário, o resultado da execução orçamentária com recursos do Tesouro seria deficitário em R\$ 1.642.385.815,67.

6. No Balanço Orçamentário, as receitas oriundas da anulação de restos a pagar estão computadas no item Receitas Diversas (Correntes) e totalizaram R\$ 315.627.150,31, no exercício. Desconsiderando tais receitas, o déficit orçamentário seria de R\$ 1.194.937.672,95, e o déficit ajustado conforme indicado na nota anterior seria de R\$ 1.958.012.965,98.
7. O resultado orçamentário consolidado do setor governamental do Estado, por sua vez, que considera a totalidade das receitas e despesas próprias do Estado, das Autarquias e das

Fundações, foi deficitário em R\$ 1.668.735.918,34, de acordo com o Anexo I do Relatório Resumido da Execução Orçamentária referente ao 6º bimestre de 2017.

8. Em cumprimento às disposições da Lei Complementar 101, de 4-5-2000, e do Parecer Coletivo 1, de 21-11-2003, do Egrégio Tribunal de Contas do Estado, foram expedidos o Decreto 53.836, de 14-12-2017, e a Instrução Normativa CAGE 07-17, de 15-12-2017, com base nos quais foram efetuados os seguintes procedimentos:
- anulação das despesas inscritas em Restos a Pagar Não Processados, no valor de R\$ 36.224.789,04, cujos empenhos foram emitidos entre 1º-1-2013 e 31-12-2016; e,
 - estorno de empenhos não liquidados emitidos em 2017, no valor de R\$ 88.852.510,05, excedentes ao saldo positivo de disponibilidade de caixa.

Ainda, em consonância com o Decreto Federal 20.910, de 6-1-1932, ao longo de 2017, ocorreram prescrições de empenhos inscritos em Restos a Pagar referentes a exercícios anteriores ao de 2013, no valor de R\$ 35.546.961,84.

9. A Receita é demonstrada no Balanço Orçamentário já deduzida dos valores enviados, pelo Estado, ao Fundo de Manutenção e Desenvolvimento da Educação Básica e de Valorização dos Profissionais da Educação – Fundeb. Em 2017, esses valores totalizaram R\$ 5.580.076.186,21. A distribuição, aos Estados, dos recursos arrecadados por esse fundo é realizada com base no número de alunos da educação básica pública, de acordo com dados do último censo escolar, sendo computados os alunos matriculados no âmbito de atuação prioritária dos Estados, ou seja, ensino fundamental e médio. Tais ingressos somaram, em 2017, o montante de R\$ 4.170.395.210,82 e estão demonstrados nas Transferências Multigovernamentais (Transferências Correntes), no Balanço Orçamentário.
10. O grupo de Outras Despesas Correntes, no Balanço Orçamentário, registra, dentre outros, os valores decorrentes das transferências, a outras esferas de governo, de receitas tributárias, de contribuições e de outras receitas vinculadas, previstas na Constituição Federal ou em leis específicas, cuja competência de arrecadação é do Estado. Em 2017, foram empenhados R\$ 9.326.803.029,41 relativos a essas transferências, que representam 56,70% do referido grupo.

Balanço Patrimonial

11. Caixa e Equivalentes de Caixa

	2017	2016
SIAC (Nota 11.1 - a)	4.835.996.372,36	3.813.696.872,43
Disponível	122.633.413,68	133.707.709,34
Caixa	6.808,40	45.510,97
Bancos	111.333.167,78	112.359.113,44
APF -Liquidez Imediata	11.293.437,50	21.303.084,93
Recursos Vinculados	1.473.211.049,64	1.305.149.365,05
Bancos	719.738.299,26	465.130.401,31
APF -Liquidez Imediata	740.166.021,05	813.099.165,04
Conta Recolhimento	13.306.729,33	26.919.798,70
Rede Bancária - Arrecadação	212.143.333,47	145.371.905,63
	6.643.984.169,15	5.397.925.852,45

11.1. Sistema Integrado de Administração de Caixa (SIAC) – representa a centralização das disponibilidades financeiras dos órgãos da Administração Direta e das entidades da Administração Indireta, atendendo ao princípio da unidade de caixa (caixa único). O sistema é administrado pela Secretaria da Fazenda e executado pelo Banrisul. Para que o saldo de SIAC ao final de cada exercício possa ser apurado, deve-se acrescentar, às aplicações já demonstradas na tabela acima (classificadas como Caixa e Equivalentes de Caixa), aquelas classificadas no Balanço Patrimonial como Créditos a Curto Prazo, além de deduzir os valores já resgatados, classificados como Demais Obrigações a Curto Prazo. Assim, a apuração do saldo de SIAC, ao final de 2017, é demonstrada na tabela a seguir:

	2017	2016
Aplicações		
Caixa e Equivalentes de Caixa (a)	4.835.996.372,36	3.813.696.872,43
Recursos Livres	420.914.281,15	282.929.113,75
Recursos Vinculados	4.415.082.091,21	3.530.767.758,68
Créditos a Curto Prazo (b)	12.830.532.922,92	11.617.614.727,54
Depósitos judiciais	10.681.885.088,10	10.214.569.405,30
Administração Indireta / Fundos Especiais	2.148.647.834,82	1.403.045.322,24
Total Aplicações	17.666.529.295,28	15.431.311.599,97
Resgates (Demais Obrigações a Curto Prazo) (c)	- 17.545.488.550,26	- 15.377.488.550,26
Saldo do SIAC (d)	121.040.745,02	53.823.049,71

11.1.1. Recomposição do Saldo de Caixa e Equivalentes de Caixa – Na tabela a seguir, os totais de Caixa e Equivalentes de Caixa são recompostos com o saldo efetivo do SIAC apurado da forma demonstrada acima.

	2017	2016
SIAC (Nota 11.1 - d)	121.040.745,02	53.823.049,71
Disponível	122.633.413,68	133.707.709,34
Recursos Vinculados	1.473.211.049,64	1.305.149.365,05
Rede Bancária - Arrecadação	212.143.333,47	145.371.905,63
	1.929.028.541,81	1.638.052.029,73

11.2. Disponível – Demonstra os saldos de numerário das tesourarias, bem como os saldos de contas bancárias e de aplicações financeiras à disposição do Estado para livre utilização.

11.3. Recursos Vinculados – Apresenta saldos de recursos com destinação específica, em decorrência de dispositivos constitucionais ou legais.

11.4. Rede Bancária – Arrecadação – Demonstra os valores da receita estadual em fase de arrecadação.

12. Créditos a Curto Prazo

	2017	2016
Créditos Tributários a Receber	6.481.352.496,82	4.912.869.443,82
SIAC (Nota 11.1 - b)	12.830.532.922,92	11.617.614.727,54
Depósitos judiciais	10.681.885.088,10	10.214.569.405,30
Administração Indireta / Fundos Especiais	2.148.647.834,82	1.403.045.322,24
Dívida Ativa	2.145.428.393,13	2.077.502.978,45
Tributária	2.129.848.393,13	2.063.257.978,45
Não Tributária	15.580.000,00	14.245.000,00
Pagamentos Extraorçamentários	3.346.998.041,41	5.026.587.469,07
Devedores	516.909.880,85	2.532.766.649,74
Responsáveis	1.638.438.092,78	1.514.229.023,29
Sequestros Judiciais a Regularizar	1.191.650.067,78	979.591.796,04
Bens e Direitos das Autarquias e Fundações Extintas	214.097.544,41	-
Outros Créditos a Curto Prazo	758.944.492,95	776.790.988,64
	25.777.353.891,64	24.411.365.607,52

12.1. Créditos Tributários a Receber – Demonstra os créditos tributários constituídos por meio de autos de lançamento, incluindo a obrigação tributária principal e seus respectivos acréscimos.

12.2. SIAC – Representa os montantes de depósitos judiciais transferidos para o caixa único, bem como as aplicações realizadas, no sistema, pela administração indireta e fundos especiais. Ressalta-se que, para a apuração do saldo do SIAC, deve-se acrescer os saldos de recursos livres e vinculados classificados em Caixa e Equivalentes de Caixa, bem como deduzir o saldo de resgates no mesmo período, conforme nota explicativa 11.1.

12.3. Dívida Ativa – Saldo composto por créditos tributários e não tributários em favor do Estado, não recebidos no prazo e inscritos após a apuração de certeza e de liquidez. Esse montante representa a expectativa de recebimento para os 12 meses seguintes à data do Balanço. Os créditos cujos recebimentos são esperados para períodos posteriores estão registrados no Ativo Não Circulante, devidamente deduzidos do respectivo ajuste para perdas, conforme nota explicativa 14.

12.4. Pagamentos Extraorçamentários – Demonstra os pagamentos não relacionados à empenhos/liquidações, conforme características descritas a seguir:

12.4.1. Devedores: Demonstra os débitos, perante a entidade, de pessoas físicas ou jurídicas, realizáveis independentemente de autorização orçamentaria. Registra, em sua maior parte, os pagamentos de Precatórios efetuados pelo Tribunal de Justiça e pelo Tribunal Regional do Trabalho que ainda não foram regularizados pela Secretaria da Fazenda, em virtude da falta de identificação dos valores por credor, dificultando, desta forma, a conciliação desta conta. No exercício de 2017 foi efetuada a regularização da maior parte do saldo por meio de procedimento automatizado de regularização de precatórios, conforme critérios definidos em expediente específico. A seguir, evidencia-se os valores registrados na conta devedores:

DEVEDORES	2017	2016
Precatórios - Tribunal de Justiça	328.678.519,17	2.291.319.189,40
Precatórios - Tribunal Regional do Trabalho	16.698.242,75	100.503.077,94
Precatórios do IPERGS - Tribunal de Justiça	39.886.082,81	39.886.082,81
Fundo de Assistência a Saúde - FAS	36.076.376,14	29.913.715,46
FUNDOPREV	32.827.302,90	9.272.502,32
CEEE	15.748.514,25	15.748.514,25
Outros Pagamentos por Devedores	46.994.842,83	46.123.567,56
Total	516.909.880,85	2.532.766.649,74

12.4.2. Responsáveis: Demonstra as responsabilidades financeiras impostas a servidores pelo descumprimento das normas vigentes. Registrava até 31-12-2014 os sequestros judiciais referentes às Requisições de Pequeno Valor (RPV) não pagas no prazo legal e as ações judiciais relacionadas à saúde. A partir de 1º-1-2015 os sequestros passaram a ser registrados na conta "Sequestros Judiciais a Regularizar".

12.4.3. Sequestros Judiciais a Regularizar: A partir de 1º-1-2015, essa conta passou a registrar todos os sequestros judiciais da administração direta, sejam aqueles relacionados ao não pagamento de RPV no prazo legal ou aqueles relacionados a ações judiciais da saúde. Nesse caso, existem duas situações, a saber: 1) Há a informação completa sobre o sequestro, caso em que foi efetuado empenho/liquidação, porém ainda falta a conciliação contábil 2) Não há a informação completa sobre o sequestro, caso em que a saída de numerário não foi reconhecida orçamentariamente.

A seguir, evidencia-se a movimentação das contas de Responsáveis e de Sequestros Judiciais a Regularizar:

Saldo de 31/12/2016 - Responsáveis	1.514.229.023,29
Saldo de 31/12/2016 - Sequestros Judiciais a Regularizar	979.591.796,04
Saldo Total de 31/12/2016	2.493.820.819,33
Sequestros judiciais de 2017	504.217.562,75
Pagamentos por Responsáveis de 2016 - Não regularizados	126.449.346,97
(-) Regularizações de Sequestros Judiciais de 2016	-292.782.018,62
(-) Outras regularizações de 2016	-1.617.549,87
Saldo Total de 31/12/2017	2.830.088.160,56
Saldo de 31/12/2017 - Responsáveis	1.638.438.092,78
Saldo de 31/12/2017 - Sequestros Judiciais a Regularizar	1.191.650.067,78

Salienta-se que além da regularização de R\$ 292.782.018,62 de sequestros judiciais (Regularização = Empenho/Liquidação + Conciliação Contábil), há mais R\$ 105.580.499,44 de RPVs empenhadas e liquidadas no exercício de 2017 que continuam registradas no Passivo Circulante (Retenções para regularização), pois estão pendentes de conciliação contábil com os sequestros judiciais.

12.5. Bens e Direitos das Autarquias e Fundações Extintas: Durante o exercício de 2017, foram extintas quatro entidades da Administração Indireta que, conforme previsto nas Leis de extinção, terão a Administração Direta as sucedendo nos bens, direitos e obrigações. Como somente parte dos Bens, Direitos e Obrigações foram transferidos contabilmente para a Administração Direta, realizaram-se lançamentos sintéticos que demonstram o total dos Ativos e Passivos ainda registrados nos Setores Governamentais de origem:

Entidade	Ativo	Lei de Extinção
Fundação Estadual de Pesquisa Agropecuária	134.057.053,59	Lei 14.978 de 16 de janeiro de 2017
Fundação Estadual de Produção e Pesquisa em Saúde	65.539.739,99	Lei 14.977 de 16 de janeiro de 2017
Fundação de Esporte e Lazer do Estado do RS	14.229.956,77	Lei 14.829 de 04 de janeiro de 2016
Fundação Instituto Gaúcho de Tradição e Folclore	270.794,06	Lei 14.978 de 16 de janeiro de 2017
Total de Bens e Direitos (Ativo)	214.097.544,41	
Total de Obrigações (Passivo)¹	-3.027.963,41	
Patrimônio Líquido (PL) Combinado das Entidades Extintas	211.069.581,00	

¹ Registrado em Demais Obrigações de CP

Além das Fundações citadas anteriormente, foi autorizada a extinção das seguintes entidades: Fundação de Ciência e Tecnologia, Fundação Cultural Piratini, Fundação para o Desenvolvimento de Recursos Humanos, Fundação de Economia e Estatística, Fundação Zoobotânica e Fundação Estadual de Planejamento Metropolitano e Regional. No momento do encerramento das suas atividades, o Estado também as sucederá nos bens, direitos e obrigações.

- 13. Estoques** – Em 2017, os estoques totalizaram o montante de R\$ 146.065.731,03 (R\$ 186.191.305,63 em 2016), correspondendo em sua totalidade a itens de almoxarifado. Desse valor, mais de 69% se referem a medicamentos administrados pela Secretaria da Saúde.

14. Créditos a Longo Prazo

	2017	2016
Dívida Ativa Tributária	10.300.657.474,79	9.264.798.915,48
Inscrição	41.185.474.066,38	38.138.519.159,52
Ajuste para Perdas	- 30.884.816.591,59	- 28.873.720.244,04
Dívida Ativa Não Tributária	299.026.003,59	260.617.211,83
Inscrição	338.475.886,25	294.670.109,78
Ajuste para Perdas	-39.449.882,66	-34.052.897,95
Crédito Remanescente Extinção CEE*	898.489.408,23	845.684.127,47
Outros	89.815.998,83	86.896.594,02
	11.587.988.885,44	10.457.996.848,80

*Caixa Econômica Estadual

- 14.1. Dívida Ativa Tributária** – Representam os créditos de natureza tributária, exigíveis pelo transcurso do prazo para pagamento e inscritos após a apuração de certeza e de liquidez, cuja expectativa de realização é superior a 12 meses.

- 14.2. Dívida Ativa Não Tributária** – Representam os créditos de natureza não tributária, exigíveis pelo transcurso do prazo para pagamento e inscritos após a apuração de certeza e de liquidez, cuja expectativa de realização é superior a 12 meses.

- 14.3. Ajustes para Perdas (DA Tributária e DA Não Tributária)** – Os créditos inscritos em Dívida Ativa, embora disponham de prerrogativas jurídicas que favoreçam sua cobrança, apresentam riscos que podem comprometer seu recebimento. O Manual de Contabilidade Aplicado ao Setor Público 7ª edição, apesar de exigir que tais riscos sejam considerados no registro contábil desses ativos (ajuste para perdas), não especifica a metodologia a ser utilizada para sua mensuração. Ainda assim, o manual atribui a responsabilidade pelo cálculo do referido ajuste aos órgãos responsáveis por sua gestão. No Estado do Rio Grande do Sul, os créditos da dívida ativa que se encontram nas fases de cobrança administrativa e judicial são administrados pela Subsecretaria da Receita Estadual e pela Procuradoria-Geral do Estado (PGE), respectivamente. Assim, a metodologia e o cálculo do ajuste para perdas com a dívida ativa são realizados, em cada caso, por esses órgãos. A seguir, são apresentados os critérios utilizados para o cálculo do ajuste.

Subsecretaria da Receita Estadual (Fase Administrativa)

As prováveis perdas relacionadas à cobrança administrativa da dívida ativa são calculadas pela Subsecretaria da Receita Estadual mediante aplicação dos seguintes critérios:

- i. **Créditos Devolvidos pela PGE por Impossibilidade/Inviabilidade de Cobrança:** são aqueles remetidos para cobrança judicial e que foram posteriormente devolvidos pela PGE por impossibilidade ou esgotamento de tentativas de cobrança via execução fiscal. Nesses casos, a prescrição, que estava interrompida pelo despacho do juiz que ordenou a citação, é reiniciada após a desistência das ações. Assim, os créditos devolvidos permanecem em cobrança administrativa por mais 5 (cinco) anos. O índice de recuperação desses créditos é ínfimo, tendo em vista o esgotamento das cobranças administrativas e judiciais. Desta forma, os créditos que se encontram nessa situação são considerados perdidos (0% de recuperação).
- ii. **Créditos Suspensos por Decisão Judicial:** são os créditos que se encontram em cobrança administrativa, porém questionados judicialmente, no todo ou em parte, pelo sujeito passivo. Sobrevindo decisão judicial favorável ao Estado, o crédito fica disponível para a continuidade das ações de cobrança. Caso a decisão beneficie o sujeito passivo, o crédito será total ou parcialmente excluído, conforme o que for decidido, ficando a parte não excluída disponível para cobrança. Foi realizado o levantamento das exclusões de créditos que estavam em discussão judicial nos últimos 5 (cinco) exercícios, apurando-se uma média anual de 4,07%. Para fins de cálculo do ajuste para perdas, o referido percentual é aplicado sobre o saldo de créditos que se encontram suspensos por decisão judicial em 31 de dezembro de 2017.

Procuradoria-Geral do Estado (Fase Judicial)

A dívida ativa, em fase de cobrança judicial, tem suas perdas apuradas pela PGE com a utilização da seguinte tabela de critérios:

Fase da Cobrança	Viabilidade da Cobrança
Remetido à PGE	Sim, até 10 anos inscrição Dívida Ativa
Fases Processuais Diversas	Sim, até 10 anos inscrição Dívida Ativa
Parcelamento Judicial Cancelado	Sim, até 10 anos inscrição Dívida Ativa
Parcelamento Judicial Liquidado	Não se aplica pois o débito está quitado
Parcelamento Judicial Cancelado Acerto de Saldo	Não se aplica pois o débito está quitado
Parcelado Judicialmente	Sim, sempre
Contra Massa Falida	Não
Contra Massa Falida Empresa Baixada	Não
Cobrança Suspensa Prazo Determinado PGE	Sim, até 10 anos inscrição Dívida Ativa
Penhora Efetivada	Sim, até 10 anos inscrição Dívida Ativa
Penhora Efetivada Carata Fiança Apresentada	Sim, sempre
Execução Embargada	Sim, até 15 anos inscrição Dívida Ativa
Suspensão Judicial	Sim, até 10 anos inscrição Dívida Ativa
Suspensão por Acordo Judicial	Sim, até 10 anos inscrição Dívida Ativa
Suspensão por Depósito Integral	Sim, sempre
Suspensão por Ordem Judicial	Sim, até 10 anos inscrição Dívida Ativa
Suspensão por Execução Garantida	Sim, até 10 anos inscrição Dívida Ativa
Suspensão por Penhora de Faturamento	Sim, até 10 anos inscrição Dívida Ativa
Liquidado Judicial	Não se aplica pois o débito está quitado
Falência Encerrada	Não
Ausência de Bens / Devedor Não Localizado	Não
Motivos Diversos	Não
Extinto por Desistência Requerida	Não
Extinto por Prescrição Requerida	Não
Desistência Execução Pequeno Valor	Não
Certidão Dívida Ativa Devolvida Parcialmente Prescrita	Não

15. Investimentos

Os investimentos da Administração direta resumem-se em Fundos e Participações Permanentes em Empresas.

Fundos: São constituídos para financiamento de determinados setores econômicos. A seguir, demonstra-se o resumo desses investimentos:

Fundo	2017	2016
Fundo de Formento Automotivo do Estado do Rio Grande do Sul - FOIMENTAR	1.137.511.930,96	1.347.614.998,92
Fundo Operação Empresa - FUNDOPEM	1.564.488.267,45	1.150.667.628,15
Outros Fundos	376.854.292,12	246.000.071,73
Total de Investimentos em Fundos	3.078.854.490,53	2.744.282.698,80

Participações em Empresas: Conforme já referido na nota 3.4, as participações em empresas sobre as quais o Estado tem influência significativa são registradas pelo método da equivalência patrimonial (MEP), conforme Instrução Normativa CAGE 03/2015. O resultado da equivalência patrimonial de 2017 foi apurado levando em consideração Balanço ou balancete emitido em 30-09-2017 ou em data posterior, sendo a diferença registrada em Variação Patrimonial Aumentativa ou em Variação Patrimonial Diminutiva, conforme o caso. A seguir, demonstra-se o resumo das participações:

Participações Societárias	% do Capital Social em 2017	2017	2016
Empresas controladas		8.281.512.686,30	7.708.144.398,77
BANRISUL	56,97%	3.832.815.126,60	3.687.150.242,70
CORSAN	99,99%	2.081.090.417,96	1.716.822.817,51
CEEE	99,99%	879.860.005,20	1.002.259.977,24
BADESUL	99,99%	672.050.788,20	716.186.374,20
CRM	99,99%	293.989.593,70	275.060.293,11
CESA ¹	99,93%	-	-
PROCERGS	99,49%	50.102.934,62	42.867.339,53
SULGÁS	51,00%	99.780.469,12	98.717.193,58
EGR	100,00%	84.560.307,27	79.274.365,74
CORAG ³	99,99%	49.244.296,22	51.388.106,45
CADIP	99,99%	221.768.820,90	21.894.810,30
CEASA	94,24%	16.249.926,51	16.522.878,41
Adiantamento para Futuro Aumento de Capital		266.973.939,56	213.735.402,33
CORSAN		34.428.452,19	20.931.483,04
PROCERGS		7.500.000,00	-
CESA		225.045.487,37	192.803.919,29
Empresa controlada em conjunto		1.682.922.062,31	1.580.623.106,43
BRDE ²	33,33%	1.682.922.062,31	1.580.623.106,43
Participações Avaliadas ao Método de Custo		7.498.747,64	8.543.827,55
Total de Investimentos em Empresas		10.238.907.435,81	9.511.046.735,08

Nota¹: Patrimônio Líquido da CESA é negativo, por isso o valor contábil do investimento é de ZERO.

Nota²: Participação calculada em 100% da Agência de Porto Alegre/RS, conforme estatuto.

Nota³: Companhia em processo de extinção, conforme Lei n. 14.979/2017.

16. Imobilizado e Intangível

Os bens móveis, imóveis e intangíveis estão registrados pelo valor original e ainda não foram submetidos aos processos de depreciação, amortização ou exaustão, de reavaliação e de redução ao valor recuperável, previstos nas Normas Brasileiras de Contabilidade Aplicadas ao Setor Público (NBCASP). A Secretaria do Tesouro Nacional (STN) estipulou o prazo de 01-01-2019 para início dos lançamentos contábeis referentes a esses processos, conforme Portaria STN 548, de 24 de setembro de 2015. Salienta-se que o Estado já implementou o Sistema de Administração do Patrimônio do Estado (APE) em 11 órgãos da Administração Direta, o que, em decorrência de sua integração com contabilidade, irá viabilizar o atendimento das NBCASP. A seguir, demonstra-se o resumo desses ativos:

Títulos	2017	2016
Bens Móveis	3.107.231.931,49	2.794.487.626,52
Veículos	824.427.078,91	791.520.617,23
Bens de Informática	895.882.100,48	756.138.853,58
Máquinas, Aparelhos, Equipamentos e Ferramentas	761.216.815,08	664.636.973,02
Móveis e Utensílios	353.358.300,72	320.477.085,71
Demais Bens Móveis	272.347.636,30	261.714.096,98
Bens Imóveis	3.026.795.728,93	2.911.906.407,62
Intangível	675.151,06	30.105,00
Total	6.134.702.811,48	5.706.424.139,14

17. Obrigações Trabalhistas, Previdenciárias e Assistenciais a Pagar

Títulos	2017	2016
Obrigações Trab., Prev. e Assistenciais a Pagar a Curto Prazo	1.947.138.009,84	2.172.447.383,86
Salário, Remunerações e Benefícios a Pagar	688.931.329,32	482.417.685,15
Provisão para Férias	682.950.355,59	-
Precatórios a Pagar ¹	193.648,98	1.137.614.975,77
Encargos Sociais a Pagar	575.062.675,95	552.414.722,94
Obrigações Trab., Prev. e Assistenciais a Pagar a Longo Prazo	5.037.824.421,96	4.241.835.878,12
Precatórios a Pagar ¹	4.963.734.680,47	4.172.265.470,36
INSS Parcelado a Pagar	74.089.741,49	69.570.407,76
Provisões a Longo Prazo	826.475.764,10	992.195.403,96
Provisão de Precatórios a Pagar ¹	826.475.764,10	992.195.403,96
Total	7.811.438.195,90	7.406.478.665,94

1°Precatórios	2017	2016
Passivo Circulante	193.648,98	1.137.614.975,77
Passivo Não Circulante	4.963.734.680,47	4.172.265.470,36
Provisão de Precatórios a Pagar	826.475.764,10	992.195.403,96
Total no Balanço Patrimonial	5.790.404.093,55	6.302.075.850,09
Restos a Pagar Não Processados	-	-
Saldo devedor de Precatórios	5.790.404.093,55	6.302.075.850,09

17.1. Salário, Remunerações e Benefícios a Pagar: O saldo em 31-12-2017 se refere principalmente às parcelas não quitadas dos vencimentos de dezembro de 2017 e do 13º salário do mesmo exercício.

17.2. Provisão para Férias: No exercício de 2017, houve o registro de R\$ 682.950.355,59 a crédito de "Provisão para Férias", efetuados de acordo com a Instrução Normativa CAGE 09, de 27 de dezembro de 2016. Refere-se às férias vencidas e não prescritas, bem como às férias que estão em aquisição (período aquisitivo findo em 2018). Os valores foram calculados com base em aplicativo (*Qlik Sense*) que utiliza a base de dados do sistema de Recursos Humanos do Estado – RHE, considerando o salário atual acrescido de 1/3.

17.3. Precatórios¹: O saldo devedor de precatórios representa a totalidade de precatórios devidos, conforme informado pelos tribunais (Tribunal de Justiça, Tribunal Regional do Trabalho e Tribunal Regional Federal). Demonstrem-se a seguir os valores devidos em 31-12-2017:

TJ		TRT		TRF		TOTAL	
Saldo devedor	Quantidade	Saldo devedor	Quantidade	Saldo devedor	Quantidade	Saldo devedor	Quantidade
5.522.553.917,62	33.324	264.710.529,33	837	3.139.646,60	10	5.790.404.093,55	34.171

17.3.1. Precatórios a pagar – Passivo Circulante: Refere-se a precatórios empenhados, liquidados e pagos, que, entretanto, continuam registrados no passivo em razão da pendência de conciliação contábil com a conta "devedores" (nota explicativa 12.4.1).

17.3.2. Precatórios a pagar - Passivo Não Circulante: Refere-se ao valor original dos precatórios que foram inscritos e ainda não foram empenhados.

17.3.3. Provisão de Precatórios a Pagar: Refere-se ao registro das atualizações (correção monetária e juros) dos precatórios inscritos e não pagos.

17.3.4. Precatórios – Restos a Pagar Não Processados: Refere-se a precatórios que foram empenhados, mas não foram liquidados. Em 2016, o saldo devedor de precatórios considera os valores inscritos em Restos a Pagar Não-Processados. No exercício atual, todo o saldo devedor está registrado no Passivo do Balanço Patrimonial.

18. Empréstimos e Financiamentos

Abaixo são apresentados os saldos de empréstimos e de financiamentos, por credor, discriminando as parcelas de curto e de longo prazo.

Origem	Circulante		Não Circulante	
	2017	2016	2017	2016
Dívida Interna	1.502.180.685,09	1.612.821.922,25	58.740.502.344,32	57.656.859.027,78
BB	44.858.945,40	44.082.617,29	632.045.987,53	669.992.407,37
BNDES	134.869.617,93	117.193.069,83	715.220.863,69	799.114.383,57
Governo Federal	1.322.043.630,60	1.445.020.519,44	57.371.185.053,43	56.168.663.680,29
Outros	408.491,16	6.525.715,69	22.050.439,67	19.088.556,55
Dívida Externa	260.289.861,36	202.259.712,90	6.968.789.466,50	6.588.388.394,22
BIRD	94.403.759,73	95.256.837,54	5.446.221.279,13	5.044.964.276,89
BID	165.886.101,63	87.718.530,81	1.522.568.187,39	1.543.424.117,33
JBIC	-	19.284.344,55	-	0,02
TOTAL	1.762.470.546,45	1.815.081.635,15	65.709.291.810,82	64.245.247.422,00

19. Obrigações Fiscais

As obrigações fiscais registradas no Passivo da Administração Direta se referem, quase em sua totalidade, a débitos de PASEP relativos aos períodos de janeiro de 2011 a outubro de 2014. O valor dessa dívida, incluindo os respectivos acréscimos legais, foi registrado em 30-09-2015, totalizando R\$ 180.552.168,00. Esse montante foi objeto de parcelamento ordinário (60 meses) junto à Receita Federal do Brasil. Em 31 de dezembro de 2017, o saldo devedor dessa dívida foi de R\$ 105.583.296,00 (R\$ 154.132.571,60 em 2016).

20. Demais Obrigações a Curto Prazo

	2017	2016
Passivo SIAC (Nota 11.1 - b)	12.830.532.922,92	11.617.614.727,54
Depósitos Judiciais	10.681.885.088,10	10.214.569.405,30
Depósitos Adm. Direta - Fd.Esp	545.245.679,13	542.013.950,41
Dep. Adm. Indireta - Autarquias	728.899.238,06	578.686.338,97
Dep. Adm. Indireta - Fundações	60.686.575,85	48.144.642,39
Dep. Adm. Indireta - Empresas	730.038.715,94	155.422.764,63
Outros Depósitos do SIAC	83.777.625,84	78.777.625,84
Resgates do SIAC (Nota 11.1 - c)	17.545.488.550,26	15.377.488.550,26
Remuneração SIAC Pendente de Pagamento	1.401.894.660,57	1.231.135.390,21
Obrigações Pendentes de Execução Orçamentária	416.095.818,54	1.014.090.627,31
Outras Obrigações de Curto Prazo	2.180.584.847,56	1.942.851.879,38
Total	34.374.596.799,85	31.183.181.174,70

20.1. Passivo SIAC: Representa o Passivo da Administração Direta com as entidades da Administração Indireta, em decorrência das aplicações realizadas por elas no Caixa Único do Estado. O passivo relacionado ao SIAC também é composto pelos valores devidos pela utilização dos depósitos judiciais ao longo dos anos. Tais valores são exigíveis à medida que as causas as quais eles se destinam sejam decididas (Nota Explicativa 11.1 – b).

20.2. Resgates do SIAC: Representa o montante historicamente utilizado das diversas aplicações realizadas no sistema (Nota Explicativa 11.1 – c). O valor apresentado nessa rubrica é utilizado para apuração do saldo do SIAC em determinada data, conforme demonstrado na nota explicativa 11.1.

20.3. Remuneração SIAC Pendente de Pagamento: Demonstra a contrapartida da remuneração calculada e pendente de pagamento referente ao SIAC.

20.4. Obrigações Pendentes de Execução Orçamentária: No exercício de 2017, houve o registro de R\$ 82.729.144,56 a crédito e de R\$ 680.723.953,33 a débito da conta “Obrigações Pendentes de Execução Orçamentária”, efetuados de acordo com a Instrução Normativa CAGE 07, de 27 de dezembro de 2016. Esses passivos referem-se a despesas incorridas, não pagas e nem reconhecidas na execução orçamentária. O saldo desta conta em 31-12-2017 resultou em R\$ 416.095.818,54 e a maior parte (R\$ 377.510.903,05) refere-se a despesas da Secretaria da Saúde, sem dotação orçamentária, tais como transferências à municípios e dívidas com hospitais.

Demonstração dos Fluxos de Caixa

21. A Demonstração dos Fluxos de Caixa apresenta a movimentação das disponibilidades (caixa e equivalentes de caixa) dentro do exercício, em três grupos, que expressam as entradas e saídas relacionando-as com as atividades operacionais, de investimento e de financiamento. A soma dos resultados líquidos de cada um desses grupos totaliza a variação no caixa do período, que deve coincidir com a diferença entre os saldos respectivos das disponibilidades, constantes no Balanço Patrimonial, entre o início e o fim do período, conforme demonstrado a seguir:

Demonstração do Fluxo de Caixa	2017	2016
Fluxo de caixa líquido das atividades operacionais	- 491.848.750,83	817.661.774,37
Ingressos	44.728.356.041,04	41.326.162.591,21
Desembolsos	- 45.220.204.791,87	- 40.508.500.816,84
Fluxo de caixa líquido das atividades de investimento	- 390.378.184,87	- 235.758.846,84
Ingressos	148.018.806,32	130.630.699,02
Desembolsos	- 538.396.991,19	- 366.389.545,86
Fluxo de caixa líquido das atividades de financiamento	2.128.285.252,40	544.962.472,62
Ingressos	2.996.087.223,95	2.027.097.708,89
Desembolsos	- 867.801.971,55	- 1.482.135.236,27
GERAÇÃO LÍQUIDA DE CAIXA E EQUIVALENTE DE CAIXA	1.246.058.316,70	1.126.865.400,15
Caixa e Equivalentes de caixa inicial	5.397.925.852,45	4.271.060.452,30
Caixa e Equivalente de caixa final	6.643.984.169,15	5.397.925.852,45
VARIAÇÃO DE CAIXA E EQUIVALENTE DE CAIXA	1.246.058.316,70	1.126.865.400,15

Demonstração das Variações Patrimoniais

22. Resultado Patrimonial - Na Demonstração das Variações Patrimoniais, as Variações Patrimoniais Aumentativas (VPA) e as Variações Patrimoniais Diminutivas (VPD) são reconhecidas independentemente da execução orçamentária. No exercício de 2017, o total de VPA foi de R\$ 177.693.660.564,00 e o total de VPD foi de R\$ 176.590.521.525,40, o que culminou no Resultado Patrimonial positivo de R\$ 1.103.139.038,60.

O Resultado Patrimonial do Exercício não considera os Ajustes de Exercícios Anteriores que foram reconhecidos diretamente no Patrimônio Líquido.

23. Ajustes de Exercícios Anteriores – Referem-se aos valores reconhecidos diretamente no Patrimônio Líquido, pois são decorrentes de efeitos da mudança de critério contábil ou da retificação de erro imputável a exercícios anteriores e que não puderam ser atribuídos a fatos subsequentes. Os Ajustes de Exercícios Anteriores estão resumidos no quadro a seguir:

Ajustes de Exercícios Anteriores		2017
Débito	-	1.653.757.198,97
Despesas de Exercícios Anteriores - Orçamentárias	-	1.413.672.429,78
Reconhecimento de VPD de Exercícios Anteriores - Provisão para Férias	-	161.006.076,06
Reconhecimento de VPD de Exercícios Anteriores - Diversos	-	48.234.619,21
Ajustes de Erros de Exercícios Anteriores	-	30.844.073,92
Crédito		690.452.194,10
Desreconhecimento de Passivos inscritos em exercícios anteriores		678.425.658,59
Reconhecimento de VPA de Exercícios Anteriores - Diversos		2.052.022,21
Ajustes de Erros de Exercícios Anteriores		9.974.513,30
IMPACTO NO PATRIMÔNIO LÍQUIDO	-	963.305.004,87

Eventos Subsequentes

24. Iminente Adesão ao Regime Recuperação Fiscal (RRF) – Após o encerramento do período contábil, foi aprovado o Projeto de Lei Complementar nº 249-2017, que dispôs sobre a adesão do Estado do Rio Grande do Sul ao Regime de Recuperação Fiscal e sobre a instituição do Plano de Recuperação, em cumprimento à Lei Complementar 159, de 19 de maio de 2017. O Regime de Recuperação Fiscal prevê a concessão de carência total nas prestações da dívida com a União pelo prazo de até 36 (trinta e seis) meses e, no caso de prorrogação, por igual período, de carência parcial, sendo os pagamentos retomados de forma progressiva e linear até que seja atingido o valor integral da prestação ao término do período. Conforme a justificativa do PLC, estima-se que, com essa carência, o Estado deixará de pagar o montante de R\$ 11,3 bilhões, valor que permanecerá no Passivo Não Circulante (Dívida Fundada). Além do crescimento estimado pela carência, a dívida fundada também pode aumentar em razão da contratação de novas operações de crédito, por força da autorização contida no art. 5º da Lei.

A adesão ao regime também implica, dentre outras mediadas, na redução dos incentivos ou benefícios de natureza tributária, em, no mínimo, 10% ao ano, ressalvados aqueles concedidos por prazo certo e em função de determinadas condições e aqueles instituídos na forma estabelecida pela alínea "g" do inciso XII do § 2º do art. 155 da Constituição Federal.

Porto Alegre, 31 de dezembro de 2017

José Ivo Sartori
Governador do Estado

Giovani Batista Feltes
Secretário da Fazenda

Antônio Carlos Ferreira Kehrwald
Subsecretário da Fazenda
Contador e Auditor-Geral do Estado, em exercício.
CRCRS 34.089/0

DEMONSTRATIVOS GERAIS

EXERCÍCIO DE 2017	RIO GRANDE DO SUL GOVERNO DO ESTADO	RFPE010/00001
DEMONSTRATIVO DE FUNÇÕES, SUBFUNÇÕES E PROGRAMAS POR CATEGORIA ECONÔMICA		
R\$		

CÓDIGO	ESPECIFICAÇÃO	CORRENTES	CAPITAL	TOTAL
01	LEGISLATIVA	576.493.345,57	13.808.867,90	590.302.213,47
01.0031	ACAO LEGISLATIVA	279.161.099,30	10.026.674,62	289.187.773,92
01.0031.0138	PROGRAMA DE APOIO ADMINISTRATIVO	236.230.882,95		236.230.882,95
01.0031.0488	ACAO LEGISLATIVA	42.930.216,35	10.026.674,62	52.956.890,97
01.0032	CONTROLE EXTERNO	252.795.230,29	3.766.293,28	256.561.523,57
01.0032.0138	PROGRAMA DE APOIO ADMINISTRATIVO	233.324.883,90		233.324.883,90
01.0032.0517	FISCALIZACAO FINANCEIRA E ORCAMENTARIA EXTERNA	19.470.346,39	3.766.293,28	23.236.639,67
01.0128	FORMACAO RECURSOS_HUMANOS	1.564.401,58		1.564.401,58
01.0128.0517	FISCALIZACAO FINANCEIRA E ORCAMENTARIA EXTERNA	1.564.401,58		1.564.401,58
01.0131	COMUNICACAO SOCIAL	7.000.000,00		7.000.000,00
01.0131.0138	PROGRAMA DE APOIO ADMINISTRATIVO	7.000.000,00		7.000.000,00
01.0271	PREVIDENCIA BASICA	2.495.950,21		2.495.950,21
01.0271.0369	ENCARGOS ESPECIAIS	2.495.950,21		2.495.950,21
01.0302	ASSIST.HOSP./AMBULATORIAL	116.582,43	15.900,00	132.482,43
01.0302.0517	FISCALIZACAO FINANCEIRA E ORCAMENTARIA EXTERNA	116.582,43	15.900,00	132.482,43
01.0846	OUTROS ENCARGOS ESPECIAIS	33.360.081,76		33.360.081,76
01.0846.0369	ENCARGOS ESPECIAIS	33.360.081,76		33.360.081,76
02	JUDICIARIA	1.990.324.957,76	160.736.932,40	2.151.061.890,16
02.0061	ACAO JUDICIARIA	1.805.705.587,67	160.736.932,40	1.966.442.520,07
02.0061.0138	PROGRAMA DE APOIO ADMINISTRATIVO	1.415.607.275,04		1.415.607.275,04
02.0061.0522	MANUTENCAO E AMPLIACAO DA CAPACIDADE OPERACIONAL DA JUSTICA MILITAR ESTADUAL	1.833.060,46	230.485,65	2.063.546,11
02.0061.0526	MANUTENCAO E AMPLIACAO DA CAPACIDADE OPERACIONAL DO TRIBUNAL DE JUSTICA	388.265.252,17	160.506.446,75	548.771.698,92
02.0122	ADMINISTRACAO GERAL	180.235.753,41		180.235.753,41
02.0122.0138	PROGRAMA DE APOIO ADMINISTRATIVO	149.852.690,93		149.852.690,93
02.0122.0369	ENCARGOS ESPECIAIS	30.383.062,48		30.383.062,48
02.0128	FORMACAO RECURSOS_HUMANOS	3.437.199,73		3.437.199,73
02.0128.0522	MANUTENCAO E AMPLIACAO DA CAPACIDADE OPERACIONAL DA JUSTICA MILITAR ESTADUAL	13.680,00		13.680,00
02.0128.0526	MANUTENCAO E AMPLIACAO DA CAPACIDADE OPERACIONAL DO TRIBUNAL DE JUSTICA	3.423.519,73		3.423.519,73
02.0131	COMUNICACAO SOCIAL	946.416,95		946.416,95
02.0131.0138	PROGRAMA DE APOIO ADMINISTRATIVO	946.416,95		946.416,95
03	ESSENCIAL A JUSTICA	1.299.459.633,20	32.771.615,79	1.332.231.248,99
03.0092	REPR.JUDIC./EXTRAJUDICIAL	1.365.910,38	3.236.039,32	4.601.949,70
03.0092.0485	ORIENTACAO JURIDICA, PROMOCAO DOS DIREITOS HUMANOS E DEFESA DOS DIREITOS INDIVID		10.146,00	10.146,00
03.0092.0539	REPRESENTACAO JUDICIAL, CONCILIAAO E CONSULTORIA AO ESTADO	1.365.910,38	3.225.893,32	4.591.803,70
03.0122	ADMINISTRACAO GERAL	1.298.048.317,92	29.535.576,47	1.327.583.894,39
03.0122.0138	PROGRAMA DE APOIO ADMINISTRATIVO	1.187.046.070,46		1.187.046.070,46
03.0122.0369	ENCARGOS ESPECIAIS	50.073.785,56		50.073.785,56
03.0122.0485	ORIENTACAO JURIDICA, PROMOCAO DOS DIREITOS HUMANOS E DEFESA DOS DIREITOS INDIVID	39.134.741,45	14.562.096,19	53.696.837,64
03.0122.0503	ACOMPANHAMENTO E EXECUCAO DA DEFESA DA ORDEM JURIDICA, DO REGIME DEMOCRATICO E D		14.973.480,28	14.973.480,28
03.0122.0539	REPRESENTACAO JUDICIAL, CONCILIAAO E CONSULTORIA AO ESTADO	21.793.720,45		21.793.720,45
03.0131	COMUNICACAO SOCIAL	45.404,90		45.404,90
03.0131.0485	ORIENTACAO JURIDICA, PROMOCAO DOS DIREITOS HUMANOS E DEFESA DOS DIREITOS INDIVID	45.404,90		45.404,90
04	ADMINISTRACAO	795.778.887,37	32.194.875,32	827.973.762,69
04.0121	PLANEJAMENTO E ORCAMENTO	4.095.810,22	29.215,09	4.125.025,31
04.0121.0475	PLANEJAMENTO PARA O DESENVOLVIMENTO REGIONAL	4.095.810,22	29.215,09	4.125.025,31
04.0122	ADMINISTRACAO GERAL	700.037.983,00	26.360.669,74	726.398.652,74
04.0122.0138	PROGRAMA DE APOIO ADMINISTRATIVO	686.842.954,02	14.917.528,24	701.760.482,26
04.0122.0369	ENCARGOS ESPECIAIS	2.836.622,00		2.836.622,00
04.0122.0474	PRODUCAO, GESTAO E ANALISE DE DADOS ESPACIAIS	2.315.708,96		2.315.708,96
04.0122.0535	SUSTENTABILIDADE FISCAL PARA O DESENVOLVIMENTO ECONOMICO E SOCIAL	260.000,00	10.000.000,00	10.260.000,00
04.0122.0545	RENOVACAO E OTIMIZACAO DA ESTRUTURA ADMINISTRATIVA DO PODER EXECUTIVO ESTADUAL	7.782.698,02	1.443.141,50	9.225.839,52
04.0123	ADMINISTRACAO FINANCEIRA	10.482.716,72		10.482.716,72
04.0123.0138	PROGRAMA DE APOIO ADMINISTRATIVO	130.382,13		130.382,13
04.0123.0535	SUSTENTABILIDADE FISCAL PARA O DESENVOLVIMENTO ECONOMICO E SOCIAL	10.352.334,59		10.352.334,59
04.0124	CONTROLE INTERNO	5.080.756,48		5.080.756,48
04.0124.0535	SUSTENTABILIDADE FISCAL PARA O DESENVOLVIMENTO ECONOMICO E SOCIAL	5.080.756,48		5.080.756,48
04.0126	TECNOLOGIA DA INFORMACAO	18.695.905,41	898.500,00	19.594.405,41
04.0126.0138	PROGRAMA DE APOIO ADMINISTRATIVO	18.655.905,41	898.500,00	19.554.405,41
04.0126.0497	FORTELECIMENTO INSTITUCIONAL DA GOVERNADORIA	40.000,00		40.000,00

EXERCÍCIO DE 2017		RIO GRANDE DO SUL GOVERNO DO ESTADO		RFPE010/00002
DEMONSTRATIVO DE FUNÇÕES, SUBFUNÇÕES E PROGRAMAS POR CATEGORIA ECONÔMICA				
R\$				
CÓDIGO	ESPECIFICAÇÃO	CORRENTES	CAPITAL	TOTAL
04.0127	ORDENAMENTO TERRITORIAL	3.711.657,40	1.683.555,95	5.395.213,35
04.0127.0474	PRODUCAO, GESTAO E ANALISE DE DADOS ESPACIAIS	3.711.657,40	1.683.555,95	5.395.213,35
04.0129	ADMINISTRACAO DE RECEITAS	51.446.742,28	3.215.288,86	54.662.031,14
04.0129.0138	PROGRAMA DE APOIO ADMINISTRATIVO	4.375.868,20		4.375.868,20
04.0129.0369	ENCARGOS ESPECIAIS	3.826.000,00		3.826.000,00
04.0129.0535	SUSTENTABILIDADE FISCAL PARA O DESENVOLVIMENTO ECONOMICO E SOCIAL	43.244.874,08	3.215.288,86	46.460.162,94
04.0131	COMUNICACAO SOCIAL	53.687,77		53.687,77
04.0131.0138	PROGRAMA DE APOIO ADMINISTRATIVO	53.687,77		53.687,77
04.0182	DEFESA CIVIL	1.499.471,12	7.645,68	1.507.116,80
04.0182.0534	DEFESA CIVIL	1.499.471,12	7.645,68	1.507.116,80
04.0306	ALIMENTACAO E NUTRICAO	22.558,40		22.558,40
04.0306.0490	GESTAO DA POLITICA DE SEGURANCA ALIMENTAR E NUTRICIONAL SUSTENTAVEL	22.558,40		22.558,40
04.0391	PATRIMONIO HIST,ART E ARQ	651.598,57		651.598,57
04.0391.0497	FORTALECIMENTO INSTITUCIONAL DA GOVERNADORIA	651.598,57		651.598,57
06	SEGURANCA PUBLICA	3.744.784.423,58	77.657.971,72	3.822.442.395,30
06.0122	ADMINISTRACAO GERAL	3.231.670.764,62	3.267.271,17	3.234.938.035,79
06.0122.0138	PROGRAMA DE APOIO ADMINISTRATIVO	3.224.520.459,39	1.537.018,79	3.226.057.478,18
06.0122.0523	ADMINISTRACAO E MODERNIZACAO DO SISTEMA PRISIONAL	7.150.305,23	1.730.252,38	8.880.557,61
06.0131	COMUNICACAO SOCIAL	6.158,92		6.158,92
06.0131.0138	PROGRAMA DE APOIO ADMINISTRATIVO	6.158,92		6.158,92
06.0181	POLICIAMENTO	278.889.466,64	43.523.244,08	322.412.710,72
06.0181.0525	PREVENCAO E REPRESSAO A CRIMINALIDADE	278.889.466,64	43.523.244,08	322.412.710,72
06.0182	DEFESA CIVIL	9.647.906,81	3.999.002,22	13.646.909,03
06.0182.0524	PROMOCAO DAS ATIVIDADES DO CORPO DE BOMBEIROS MILITAR	9.647.906,81	3.999.002,22	13.646.909,03
06.0183	INFORMACAO E INTELIGENCIA	35.743.728,96	9.070.455,84	44.814.184,80
06.0183.0525	PREVENCAO E REPRESSAO A CRIMINALIDADE	35.743.728,96	9.070.455,84	44.814.184,80
06.0302	ASSIST.HOSP./AMBULATORIAL	5.941.150,11	4.770.730,36	10.711.880,47
06.0302.0525	PREVENCAO E REPRESSAO A CRIMINALIDADE	5.941.150,11	4.770.730,36	10.711.880,47
06.0334	FOMENTO AO TRABALHO	439.027,71		439.027,71
06.0334.0523	ADMINISTRACAO E MODERNIZACAO DO SISTEMA PRISIONAL	439.027,71		439.027,71
06.0421	CUSTODIA E REINT SOCIAL	1.203.001,00	9.190.667,98	10.393.668,98
06.0421.0523	ADMINISTRACAO E MODERNIZACAO DO SISTEMA PRISIONAL	1.203.001,00	9.190.667,98	10.393.668,98
06.0422	DIREITOS IND, COLET E DIF	181.243.218,81	222.782,46	181.466.001,27
06.0422.0523	ADMINISTRACAO E MODERNIZACAO DO SISTEMA PRISIONAL	181.243.218,81	222.782,46	181.466.001,27
06.0542	CONTROLE AMBIENTAL	3.613.817,61		3.613.817,61
06.0542.0525	PREVENCAO E REPRESSAO A CRIMINALIDADE	3.613.817,61		3.613.817,61
08	ASSISTENCIA SOCIAL	10.864.303,52		10.864.303,52
08.0125	NORMATIZACAO FISCALIZACAO	4.394.658,41		4.394.658,41
08.0125.0491	INCLUSAO E DESENVOLVIMENTO SOCIAL	4.394.658,41		4.394.658,41
08.0131	COMUNICACAO SOCIAL	74.054,32		74.054,32
08.0131.0492	POLITICA ESTADUAL DE ASSISTENCIA SOCIAL DO ESTADO DO RIO GRANDE DO SUL - PEAS/RS	74.054,32		74.054,32
08.0243	ASSIT.CRIANCA/ADOLESCENTE	45.418,56		45.418,56
08.0243.0492	POLITICA ESTADUAL DE ASSISTENCIA SOCIAL DO ESTADO DO RIO GRANDE DO SUL - PEAS/RS	45.418,56		45.418,56
08.0244	ASSISTENCIA COMUNITARIA	6.274.108,16		6.274.108,16
08.0244.0492	POLITICA ESTADUAL DE ASSISTENCIA SOCIAL DO ESTADO DO RIO GRANDE DO SUL - PEAS/RS	6.274.108,16		6.274.108,16
08.0422	DIREITOS IND, COLET E DIF	76.064,07		76.064,07
08.0422.0492	POLITICA ESTADUAL DE ASSISTENCIA SOCIAL DO ESTADO DO RIO GRANDE DO SUL - PEAS/RS	76.064,07		76.064,07
09	PREVIDENCIA SOCIAL	4.614.601.241,48	32.241.568,08	4.646.842.809,56
09.0272	PREV. REGIME ESTATUTARIO	4.612.646.813,15		4.612.646.813,15
09.0272.0369	ENCARGOS ESPECIAIS	4.612.646.813,15		4.612.646.813,15
09.0273	PREVIDENCIA COMPLEMENTAR		32.241.568,08	32.241.568,08
09.0273.0369	ENCARGOS ESPECIAIS		32.241.568,08	32.241.568,08
09.0274	PREVIDENCIA ESPECIAL	1.954.428,33		1.954.428,33
09.0274.0369	ENCARGOS ESPECIAIS	1.954.428,33		1.954.428,33
10	SAUDE	4.447.837.969,76	27.319.197,04	4.475.157.166,80
10.0122	ADMINISTRACAO GERAL	917.243.212,61	2.592.250,32	919.835.462,93
10.0122.0138	PROGRAMA DE APOIO ADMINISTRATIVO	359.701.993,57		359.701.993,57
10.0122.0369	ENCARGOS ESPECIAIS	548.256.367,32		548.256.367,32
10.0122.0500	GESTAO DA SAUDE E INFRAESTRUTURA	9.284.851,72	2.592.250,32	11.877.102,04
10.0124	CONTROLE INTERNO	874.940,41		874.940,41
10.0124.0500	GESTAO DA SAUDE E INFRAESTRUTURA	874.940,41		874.940,41
10.0125	NORMATIZACAO FISCALIZACAO	158.368,86		158.368,86

EXERCÍCIO DE 2017		RIO GRANDE DO SUL GOVERNO DO ESTADO		RFPE010/00003
DEMONSTRATIVO DE FUNÇÕES, SUBFUNÇÕES E PROGRAMAS POR CATEGORIA ECONÔMICA		R\$		
CÓDIGO	ESPECIFICAÇÃO	CORRENTES	CAPITAL	TOTAL
10.0125.0500	GESTAO DA SAUDE E INFRAESTRUTURA	158.368,86		158.368,86
10.0126	TECNOLOGIA DA INFORMACAO	21.110.942,33	903.029,20	22.013.971,53
10.0126.0501	GOVERNANCA DA INFORMACAO EM SAUDE	21.110.942,33	903.029,20	22.013.971,53
10.0128	FORMACAO RECURSOS_HUMANOS	11.246.215,27		11.246.215,27
10.0128.0499	EDUCACAO, CIENCIA, TECNOLOGIA E INOVACAO EM SAUDE			
		11.246.215,27		11.246.215,27
10.0131	COMUNICACAO SOCIAL	934.674,62		934.674,62
10.0131.0138	PROGRAMA DE APOIO ADMINISTRATIVO	591.791,72		591.791,72
10.0131.0502	QUALIFICACAO E FINANCIAMENTO DA REDE DE ATENCAO CONSOLIDANDO A REGIONALIZACAO DA			
		342.882,90		342.882,90
10.0301	ATENCAO BASICA	270.285.728,54		270.285.728,54
10.0301.0500	GESTAO DA SAUDE E INFRAESTRUTURA	1.396.086,90		1.396.086,90
10.0301.0502	QUALIFICACAO E FINANCIAMENTO DA REDE DE ATENCAO CONSOLIDANDO A REGIONALIZACAO DA			
		268.889.641,64		268.889.641,64
10.0302	ASSIST.HOSP./AMBULATORIAL	2.687.847.969,64	22.384.164,76	2.710.232.134,40
10.0302.0500	GESTAO DA SAUDE E INFRAESTRUTURA	364.645.990,06	6.945,00	364.652.935,06
10.0302.0502	QUALIFICACAO E FINANCIAMENTO DA REDE DE ATENCAO CONSOLIDANDO A REGIONALIZACAO DA			
		2.298.143.586,36	22.377.219,76	2.320.520.806,12
10.0302.0525	PREVENCAO E REPRESSAO A CRIMINALIDADE	25.058.393,22		25.058.393,22
10.0303	SUP.PROFILAT.TERAPEUTICO	197.678.878,15		197.678.878,15
10.0303.0500	GESTAO DA SAUDE E INFRAESTRUTURA	831.846,26		831.846,26
10.0303.0502	QUALIFICACAO E FINANCIAMENTO DA REDE DE ATENCAO CONSOLIDANDO A REGIONALIZACAO DA			
		196.847.031,89		196.847.031,89
10.0304	VIGILANCIA SANITARIA	5.054.990,27		5.054.990,27
10.0304.0502	QUALIFICACAO E FINANCIAMENTO DA REDE DE ATENCAO CONSOLIDANDO A REGIONALIZACAO DA			
		5.054.990,27		5.054.990,27
10.0305	VIGILANCIA EPIDEMIOLOGICA	7.233.198,01		7.233.198,01
10.0305.0502	QUALIFICACAO E FINANCIAMENTO DA REDE DE ATENCAO CONSOLIDANDO A REGIONALIZACAO DA			
		7.233.198,01		7.233.198,01
10.0331	PROT/BENEF TRABALHADOR	3.854.143,67		3.854.143,67
10.0331.0502	QUALIFICACAO E FINANCIAMENTO DA REDE DE ATENCAO CONSOLIDANDO A REGIONALIZACAO DA			
		3.854.143,67		3.854.143,67
10.0422	DIREITOS IND, COLET E DIF	377.009,66		377.009,66
10.0422.0500	GESTAO DA SAUDE E INFRAESTRUTURA	377.009,66		377.009,66
10.0541	PREV/CONSERV AMBIENTAL	1.362.337,49	1.439.752,76	2.802.090,25
10.0541.0502	QUALIFICACAO E FINANCIAMENTO DA REDE DE ATENCAO CONSOLIDANDO A REGIONALIZACAO DA			
		1.362.337,49	1.439.752,76	2.802.090,25
10.0571	DESENV CIENTIFICO	411.750,17		411.750,17
10.0571.0499	EDUCACAO, CIENCIA, TECNOLOGIA E INOVACAO EM SAUDE			
		411.750,17		411.750,17
10.0573	DIF CONHEC CIENTIFICO	663.695,04		663.695,04
10.0573.0502	QUALIFICACAO E FINANCIAMENTO DA REDE DE ATENCAO CONSOLIDANDO A REGIONALIZACAO DA			
		663.695,04		663.695,04
10.0846	OUTROS ENCARGOS ESPECIAIS	321.499.915,02		321.499.915,02
10.0846.0369	ENCARGOS ESPECIAIS	321.499.915,02		321.499.915,02
11	TRABALHO	959.696,02		959.696,02
11.0122	ADMINISTRACAO GERAL	951.696,02		951.696,02
11.0122.0138	PROGRAMA DE APOIO ADMINISTRATIVO	951.696,02		951.696,02
11.0334	FOMENTO AO TRABALHO	8.000,00		8.000,00
11.0334.0489	EMPREGO, TRABALHO E RENDA	8.000,00		8.000,00
12	EDUCACAO	8.010.398.725,68	44.788.780,42	8.055.187.506,10
12.0122	ADMINISTRACAO GERAL	4.502.166.508,45	1.200,00	4.502.167.708,45
12.0122.0138	PROGRAMA DE APOIO ADMINISTRATIVO	299.817.242,34		299.817.242,34
12.0122.0369	ENCARGOS ESPECIAIS	4.154.154.196,66		4.154.154.196,66
12.0122.0525	PREVENCAO E REPRESSAO A CRIMINALIDADE	9.027.455,21		9.027.455,21
12.0122.0529	ACESSO E PERMANENCIA COM QUALIDADE NA EDUCACAO BASICA			
		38.638.203,40		38.638.203,40
12.0122.0532	MELHORIA DA INFRAESTRUTURA FISICA E DOS ESPACOS ESCOLARES	529.410,84	1.200,00	530.610,84
12.0125	NORMATIZACAO FISCALIZACAO	5.623.839,29		5.623.839,29
12.0125.0529	ACESSO E PERMANENCIA COM QUALIDADE NA EDUCACAO BASICA			
		5.623.839,29		5.623.839,29
12.0126	TECNOLOGIA DA INFORMACAO	2.346.343,72		2.346.343,72
12.0126.0530	DESENVOLVIMENTO DO PROCESSO EDUCACIONAL E QUALIFICACAO DA APRENDIZAGEM			
		2.346.343,72		2.346.343,72
12.0128	FORMACAO RECURSOS_HUMANOS	9.888.386,52		9.888.386,52
12.0128.0530	DESENVOLVIMENTO DO PROCESSO EDUCACIONAL E QUALIFICACAO DA APRENDIZAGEM			
		9.860.222,32		9.860.222,32
12.0128.0531	AMPLIACAO DO ACESSO E QUALIFICACAO TECNICA DE NIVEL MEDIO DA EDUCACAO PROFISSION			
		28.164,20		28.164,20
12.0131	COMUNICACAO SOCIAL	93.607,59		93.607,59
12.0131.0138	PROGRAMA DE APOIO ADMINISTRATIVO	93.607,59		93.607,59
12.0363	ENSINO PROFISSIONAL	53.257.207,04	3.166.706,83	56.423.913,87
12.0363.0138	PROGRAMA DE APOIO ADMINISTRATIVO	43.916.128,54		43.916.128,54

EXERCÍCIO DE 2017		RIO GRANDE DO SUL GOVERNO DO ESTADO		RFPE010/00004
DEMONSTRATIVO DE FUNÇÕES, SUBFUNÇÕES E PROGRAMAS POR CATEGORIA ECONÔMICA				
R\$				
CÓDIGO	ESPECIFICAÇÃO	CORRENTES	CAPITAL	TOTAL
12.0363.0531	AMPLIACAO DO ACESSO E QUALIFICACAO TECNICA DE NIVEL MEDIO DA EDUCACAO PROFISSION	9.341.078,50	3.166.706,83	12.507.785,33
12.0365	ENSINO INFANTIL	4.602.058,49		4.602.058,49
12.0365.0138	PROGRAMA DE APOIO ADMINISTRATIVO	4.602.058,49		4.602.058,49
12.0367	EDUCACAO ESPECIAL	18.263.345,99		18.263.345,99
12.0367.0529	ACESSO E PERMANENCIA COM QUALIDADE NA EDUCACAO BASICA	18.263.345,99		18.263.345,99
12.0368	EDUCACAO BASICA	3.414.157.428,59	41.620.873,59	3.455.778.302,18
12.0368.0138	PROGRAMA DE APOIO ADMINISTRATIVO	2.919.765.642,06		2.919.765.642,06
12.0368.0525	PREVENCAO E REPRESSAO A CRIMINALIDADE	292.903,16		292.903,16
12.0368.0529	ACESSO E PERMANENCIA COM QUALIDADE NA EDUCACAO BASICA	420.715.473,74	26.957.720,64	447.673.194,38
12.0368.0530	DESENVOLVIMENTO DO PROCESSO EDUCACIONAL E QUALIFICACAO DA APRENDIZAGEM	7.120.566,00		7.120.566,00
12.0368.0532	MELHORIA DA INFRAESTRUTURA FISICA E DOS ESPACOS ESCOLARES	66.262.843,63	14.663.152,95	80.925.996,58
13	CULTURA	38.569.904,42	730.038,03	39.299.942,45
13.0122	ADMINISTRACAO GERAL	31.930.509,67	11.330,61	31.941.840,28
13.0122.0138	PROGRAMA DE APOIO ADMINISTRATIVO	31.930.509,67	11.330,61	31.941.840,28
13.0391	PATRIMONIO HIST,ART E ARQ	171.849,19		171.849,19
13.0391.0469	JUNTOS PELA CULTURA	171.849,19		171.849,19
13.0392	DIFUSAO CULTURAL	6.467.545,56	718.707,42	7.186.252,98
13.0392.0469	JUNTOS PELA CULTURA	6.467.545,56	718.707,42	7.186.252,98
14	DIREITOS DA CIDADANIA	38.720.802,24	9.229.553,33	47.950.355,57
14.0062	DEF.INT.PUB.PROC.JUDICIAR	2.562.218,45	34.156,00	2.596.374,45
14.0062.0486	PROTECAO E ACESSO A JUSTICA	2.562.218,45	34.156,00	2.596.374,45
14.0122	ADMINISTRACAO GERAL	5.452.398,59	6.726,63	5.459.125,22
14.0122.0138	PROGRAMA DE APOIO ADMINISTRATIVO	5.266.068,19	6.726,63	5.272.794,82
14.0122.0482	PROTECAO DOS DIREITOS DO CONSUMIDOR	37.436,87		37.436,87
14.0122.0484	INTEGRACAO E TRANSVERSALIDADE DAS POLITICAS PUBLICAS DE DIREITOS HUMANOS	148.893,53		148.893,53
14.0131	COMUNICACAO SOCIAL	466.834,33		466.834,33
14.0131.0138	PROGRAMA DE APOIO ADMINISTRATIVO	8.363,37		8.363,37
14.0131.0484	INTEGRACAO E TRANSVERSALIDADE DAS POLITICAS PUBLICAS DE DIREITOS HUMANOS	458.470,96		458.470,96
14.0243	ASSIT.CRIANCA/ADOLESCENTE	4.411.650,65	1.034.538,35	5.446.189,00
14.0243.0484	INTEGRACAO E TRANSVERSALIDADE DAS POLITICAS PUBLICAS DE DIREITOS HUMANOS	2.000.081,12	1.034.538,35	3.034.619,47
14.0243.0486	PROTECAO E ACESSO A JUSTICA	2.411.569,53		2.411.569,53
14.0306	ALIMENTACAO E NUTRICAO	3.883.654,21		3.883.654,21
14.0306.0490	GESTAO DA POLITICA DE SEGURANCA ALIMENTAR E NUTRICIONAL SUSTENTAVEL	3.883.654,21		3.883.654,21
14.0334	FOMENTO AO TRABALHO	388.201,80	98.000,00	486.201,80
14.0334.0480	POLITICAS PARA AS MULHERES	388.201,80	98.000,00	486.201,80
14.0422	DIREITOS IND, COLET E DIF	21.555.844,21	8.056.132,35	29.611.976,56
14.0422.0138	PROGRAMA DE APOIO ADMINISTRATIVO	12.741.121,61		12.741.121,61
14.0422.0480	POLITICAS PARA AS MULHERES	668.388,97		668.388,97
14.0422.0482	PROTECAO DOS DIREITOS DO CONSUMIDOR	62.691,85	399.683,00	462.374,85
14.0422.0483	PROGRAMA DE OPORTUNIDADE E DIREITOS	8.076.301,78	7.656.449,35	15.732.751,13
14.0422.0484	INTEGRACAO E TRANSVERSALIDADE DAS POLITICAS PUBLICAS DE DIREITOS HUMANOS	7.340,00		7.340,00
15	URBANISMO	40.296,06		40.296,06
15.0482	HABITACAO URBANA	40.296,06		40.296,06
15.0482.0541	PROGRAMA ESTADUAL DE PRODUCAO HABITACIONAL, REGULARIZACAO FUNDIARIA E REASSENTAM	40.296,06		40.296,06
16	HABITACAO	39.532.997,11	567.162,50	40.100.159,61
16.0122	ADMINISTRACAO GERAL	34.081.997,11	567.162,50	34.649.159,61
16.0122.0138	PROGRAMA DE APOIO ADMINISTRATIVO	34.081.997,11	567.162,50	34.649.159,61
16.0482	HABITACAO URBANA	5.451.000,00		5.451.000,00
16.0482.0541	PROGRAMA ESTADUAL DE PRODUCAO HABITACIONAL, REGULARIZACAO FUNDIARIA E REASSENTAM	5.451.000,00		5.451.000,00
17	SANEAMENTO	1.308.648,00	18.314.472,73	19.623.120,73
17.0511	SANEAMENTO BASICO RURAL		4.817.503,58	4.817.503,58
17.0511.0476	PROGRAMA ESTADUAL DE SANEAMENTO		4.817.503,58	4.817.503,58
17.0512	SANEAMENTO BASICO URBANO	1.308.648,00	13.496.969,15	14.805.617,15
17.0512.0476	PROGRAMA ESTADUAL DE SANEAMENTO	1.308.648,00	13.496.969,15	14.805.617,15
18	GESTAO AMBIENTAL	47.255.723,19	5.177.757,12	52.433.480,31
18.0122	ADMINISTRACAO GERAL	31.819.087,98	914.453,98	32.733.541,96
18.0122.0138	PROGRAMA DE APOIO ADMINISTRATIVO	31.819.087,98	914.453,98	32.733.541,96
18.0541	PREV/CONSERV AMBIENTAL	10.826.117,07	1.860.934,84	12.687.051,91
18.0541.0471	SUSTENTABILIDADE E GESTAO AMBIENTAL INTEGRADA	10.826.117,07	1.860.934,84	12.687.051,91
18.0542	CONTROLE AMBIENTAL	2.042.437,45	2.402.368,30	4.444.805,75
18.0542.0471	SUSTENTABILIDADE E GESTAO AMBIENTAL INTEGRADA	2.042.437,45	2.402.368,30	4.444.805,75

EXERCÍCIO DE 2017	RIO GRANDE DO SUL GOVERNO DO ESTADO	RFPE010/00005
DEMONSTRATIVO DE FUNÇÕES, SUBFUNÇÕES E PROGRAMAS POR CATEGORIA ECONÔMICA		
R\$		

CÓDIGO	ESPECIFICAÇÃO	CORRENTES	CAPITAL	TOTAL
18.0544	RECURSOS HIDRICOS	2.568.080,69		2.568.080,69
18.0544.0540	GESTAO DE OBRAS PUBLICAS	2.568.080,69		2.568.080,69
19	CIENCIA E TECNOLOGIA	18.634.861,41	14.998.874,29	33.633.735,70
19.0122	ADMINISTRACAO GERAL	18.564.847,55	46.701,25	18.611.548,80
19.0122.0138	PROGRAMA DE APOIO ADMINISTRATIVO	18.564.847,55	46.701,25	18.611.548,80
19.0131	COMUNICACAO SOCIAL	70.013,86		70.013,86
19.0131.0138	PROGRAMA DE APOIO ADMINISTRATIVO	70.013,86		70.013,86
19.0571	DESENV CIENTIFICO		14.640.610,92	14.640.610,92
19.0571.0513	FOMENTO AO DESENVOLVIMENTO PRODUTIVO, EMPREENDEDORISMO E A INOVACAO TECNOLOGICA		14.640.610,92	14.640.610,92
19.0572	DESENV TECNOL ENGENHARIA		311.562,12	311.562,12
19.0572.0513	FOMENTO AO DESENVOLVIMENTO PRODUTIVO, EMPREENDEDORISMO E A INOVACAO TECNOLOGICA		311.562,12	311.562,12
20	AGRICULTURA	365.478.332,14	48.457.515,53	413.935.847,67
20.0122	ADMINISTRACAO GERAL	169.087.767,25	751.866,76	169.839.634,01
20.0122.0138	PROGRAMA DE APOIO ADMINISTRATIVO	168.810.574,16	751.866,76	169.562.440,92
20.0122.0477	FOMENTO AO DESENVOLVIMENTO RURAL SUSTENTAVEL	277.193,09		277.193,09
20.0131	COMUNICACAO SOCIAL	508.766,04		508.766,04
20.0131.0138	PROGRAMA DE APOIO ADMINISTRATIVO	508.766,04		508.766,04
20.0571	DESENV CIENTIFICO		7.300,00	7.300,00
20.0571.0138	PROGRAMA DE APOIO ADMINISTRATIVO		7.300,00	7.300,00
20.0573	DIF CONHEC CIENTIFICO	708.916,72	89.539,35	798.456,07
20.0573.0514	PESQUISA E INOVACAO TECNOLOGICA AGROPECUARIA	708.916,72	89.539,35	798.456,07
20.0605	ABASTECIMENTO	1.084.596,90	5.987.658,03	7.072.254,93
20.0605.0477	FOMENTO AO DESENVOLVIMENTO RURAL SUSTENTAVEL	1.084.596,90	5.987.658,03	7.072.254,93
20.0606	EXTENSAO RURAL	183.216.012,94	19.915.374,24	203.131.387,18
20.0606.0477	FOMENTO AO DESENVOLVIMENTO RURAL SUSTENTAVEL	6.487.855,63	16.771.176,14	23.259.031,77
20.0606.0511	DESENVOLVIMENTO DAS CADEIAS PRODUTIVAS AGROPECUARIAS	3.260.632,62	1.762.758,22	5.023.390,84
20.0606.0519	APOIO E DESENVOLVIMENTO DA INFRAESTRUTURA RURAL	4.852.172,40		4.852.172,40
20.0606.0520	APOIO E DESENVOLVIMENTO DO COOPERATIVISMO GAUCHO	15.352,29		15.352,29
20.0606.0521	FOMENTO A EDUCACAO PROFISSIONAL, FORMACAO, CAPACITACAO, ASSISTENCIA TECNICA E EX	168.600.000,00	1.381.439,88	169.981.439,88
20.0607	IRRIGACAO	3.014.406,44	7.242.326,04	10.256.732,48
20.0607.0511	DESENVOLVIMENTO DAS CADEIAS PRODUTIVAS AGROPECUARIAS	1.921.286,20		1.921.286,20
20.0607.0519	APOIO E DESENVOLVIMENTO DA INFRAESTRUTURA RURAL	1.093.120,24	1.307.162,50	2.400.282,74
20.0607.0543	PROGRAMA ESTADUAL DE IRRIGACAO E USOS MULTIPLOS DA AGUA		5.935.163,54	5.935.163,54
20.0608	PROMOCAO DA PRODUCAO AGROPECUARIA	1.306.544,95	9.647.078,20	10.953.623,15
20.0608.0477	FOMENTO AO DESENVOLVIMENTO RURAL SUSTENTAVEL	423.089,54	3.678.966,29	4.102.055,83
20.0608.0511	DESENVOLVIMENTO DAS CADEIAS PRODUTIVAS AGROPECUARIAS	883.455,41	5.968.111,91	6.851.567,32
20.0609	DEFESA AGROPECUARIA	3.214.768,97	4.127.630,09	7.342.399,06
20.0609.0511	DESENVOLVIMENTO DAS CADEIAS PRODUTIVAS AGROPECUARIAS	1.645,43	524.426,64	526.072,07
20.0609.0528	DEFESA AGROPECUARIA ESTADUAL	3.213.123,54	3.603.203,45	6.816.326,99
20.0631	REFORMA AGRARIA	3.336.551,93		3.336.551,93
20.0631.0477	FOMENTO AO DESENVOLVIMENTO RURAL SUSTENTAVEL	3.336.551,93		3.336.551,93
20.0692	COMERCIALIZACAO		688.742,82	688.742,82
20.0692.0511	DESENVOLVIMENTO DAS CADEIAS PRODUTIVAS AGROPECUARIAS		688.742,82	688.742,82
22	INDUSTRIA	11.160.800,43	3.644.338,79	14.805.139,22
22.0212	COOPERACAO INTERNACIONAL	214.044,88		214.044,88
22.0212.0495	PROMOCAO DE UM AMBIENTE FAVORAVEL PARA O DESENVOLVIMENTO ECONOMICO DO ESTADO	214.044,88		214.044,88
22.0661	PROMOCAO INDUSTRIAL	10.946.755,55	3.644.338,79	14.591.094,34
22.0661.0495	PROMOCAO DE UM AMBIENTE FAVORAVEL PARA O DESENVOLVIMENTO ECONOMICO DO ESTADO	815.767,36	912.712,46	1.728.479,82
22.0661.0513	FOMENTO AO DESENVOLVIMENTO PRODUTIVO, EMPREENDEDORISMO E A INOVACAO TECNOLOGICA	10.130.988,19	2.731.626,33	12.862.614,52
23	COMERCIO E SERVICOS	3.419.307,77	4.341.874,97	7.761.182,74
23.0122	ADMINISTRACAO GERAL	849.475,03		849.475,03
23.0122.0138	PROGRAMA DE APOIO ADMINISTRATIVO	849.475,03		849.475,03
23.0131	COMUNICACAO SOCIAL	1.507.135,67		1.507.135,67
23.0131.0138	PROGRAMA DE APOIO ADMINISTRATIVO	1.507.135,67		1.507.135,67
23.0691	PROMOCAO COMERCIAL	439.828,35		439.828,35
23.0691.0513	FOMENTO AO DESENVOLVIMENTO PRODUTIVO, EMPREENDEDORISMO E A INOVACAO TECNOLOGICA	439.828,35		439.828,35
23.0695	TURISMO	622.868,72	4.341.874,97	4.964.743,69
23.0695.0504	CAMINHOS DO RIO GRANDE DO SUL	572.868,72		572.868,72
23.0695.0506	DESENVOLVIMENTO SUSTENTAVEL DO TURISMO	50.000,00	4.341.874,97	4.391.874,97
24	COMUNICACOES	34.301.298,53	7.746,00	34.309.044,53

EXERCÍCIO DE 2017	RIO GRANDE DO SUL GOVERNO DO ESTADO	RFPE010/00006
DEMONSTRATIVO DE FUNÇÕES, SUBFUNÇÕES E PROGRAMAS POR CATEGORIA ECONÔMICA		
R\$		

CÓDIGO	ESPECIFICAÇÃO	CORRENTES	CAPITAL	TOTAL
24.0122	ADMINISTRACAO GERAL	7.341.294,38	7.746,00	7.349.040,38
24.0122.0138	PROGRAMA DE APOIO ADMINISTRATIVO	7.341.294,38	7.746,00	7.349.040,38
24.0131	COMUNICACAO SOCIAL	26.960.004,15		26.960.004,15
24.0131.0533	INOVACAO E MODERNIZACAO EM COMUNICACAO SOCIAL	26.960.004,15		26.960.004,15
25	ENERGIA	2.845.683,06		2.845.683,06
25.0122	ADMINISTRACAO GERAL	1.989.050,85		1.989.050,85
25.0122.0138	PROGRAMA DE APOIO ADMINISTRATIVO	1.989.050,85		1.989.050,85
25.0752	ENERGIA ELETRICA	856.632,21		856.632,21
25.0752.0508	ENERGIA PELO RIO GRANDE	856.632,21		856.632,21
26	TRANSPORTE	17.660.945,52	2.633.918,71	20.294.864,23
26.0122	ADMINISTRACAO GERAL	13.364.237,25	54.111,40	13.418.348,65
26.0122.0138	PROGRAMA DE APOIO ADMINISTRATIVO	13.364.237,25	54.111,40	13.418.348,65
26.0131	COMUNICACAO SOCIAL	5.937,50		5.937,50
26.0131.0138	PROGRAMA DE APOIO ADMINISTRATIVO	5.937,50		5.937,50
26.0781	TRANSPORTE AEREO	4.130.770,77	2.579.807,31	6.710.578,08
26.0781.0498	PLANEJAMENTO LOGISTICO - PRO - TRANSPORTE MULTIMODAL	4.130.770,77	2.579.807,31	6.710.578,08
26.0785	TRANSPORTES ESPECIAIS	160.000,00		160.000,00
26.0785.0498	PLANEJAMENTO LOGISTICO - PRO - TRANSPORTE MULTIMODAL	160.000,00		160.000,00
27	DESPORTO E LAZER	3.348.550,27		3.348.550,27
27.0122	ADMINISTRACAO GERAL	339.525,18		339.525,18
27.0122.0138	PROGRAMA DE APOIO ADMINISTRATIVO	339.525,18		339.525,18
27.0812	DESPORTO COMUNITARIO	3.009.025,09		3.009.025,09
27.0812.0505	DESENVOLVIMENTO DO ESPORTE E DO LAZER	3.009.025,09		3.009.025,09
28	ENCARGOS ESPECIAIS	16.406.766.567,06	923.324.313,67	17.330.090.880,73
28.0123	ADMINISTRACAO FINANCEIRA	679.034.597,96		679.034.597,96
28.0123.0369	ENCARGOS ESPECIAIS	679.034.597,96		679.034.597,96
28.0272	PREV. REGIME ESTATUTARIO	3.651.784.321,86		3.651.784.321,86
28.0272.0369	ENCARGOS ESPECIAIS	3.651.784.321,86		3.651.784.321,86
28.0273	PREVIDENCIA COMPLEMENTAR	1.196.987,86		1.196.987,86
28.0273.0369	ENCARGOS ESPECIAIS	1.196.987,86		1.196.987,86
28.0843	SERVICO DA DIVIDA INTERNA	1.177.517.206,41	755.526.988,12	1.933.044.194,53
28.0843.0369	ENCARGOS ESPECIAIS	1.177.517.206,41	755.526.988,12	1.933.044.194,53
28.0844	SERVICO DA DIVIDA EXTERNA	111.046.312,64	167.797.325,55	278.843.638,19
28.0844.0369	ENCARGOS ESPECIAIS	111.046.312,64	167.797.325,55	278.843.638,19
28.0845	OUTRAS TRANSFERENCIAS	9.326.797.926,15		9.326.797.926,15
28.0845.0369	ENCARGOS ESPECIAIS	9.326.797.926,15		9.326.797.926,15
28.0846	OUTROS ENCARGOS ESPECIAIS	1.459.389.214,18		1.459.389.214,18
28.0846.0369	ENCARGOS ESPECIAIS	1.459.389.214,18		1.459.389.214,18
TOTAL GERAL =>		42.520.547.901,15	1.452.947.374,34	43.973.495.275,49

PORTO ALEGRE, 31 DE DEZEMBRO DE 2017

JOSE IVO SARTORI
GOVERNADOR DO ESTADO
CPF: 117.829.600/82

GIOVANI BATISTA FELTES
SECRETÁRIO DA FAZENDA
CPF: 265.865.680/72

ALVARO PANIZZA SALOMON ABI FAKREDIN
CONTADOR E AUDITOR-GERAL DO ESTADO
CRCRS N. 04541307
CPF: 442.521.020/49

EXERCÍCIO DE 2017	RIO GRANDE DO SUL GOVERNO DO ESTADO	RFPE017/00001
DEMONSTRATIVO DA DESPESA REALIZADA POR CAT. ECONÔMICA, GRUPO NAT. DESPESA, MODALIDADE APLICAÇÃO E ELEMENTO DESPESA COM DESDOBRAMENTO DAS NATUREZAS DE DESPESA		
		R\$

CÓDIGO	ESPECIFICAÇÃO	DESPESA REALIZADA
3.0.00.00	DESPESA CORRENTE	42.520.547.901,15
3.1.00.00	PESSOAL E ENCARGOS SOCIAIS	24.783.733.530,17
3.1.90.00	APLICACOES DIRETAS	12.697.726.481,12
3.1.90.01	APOSENTADORIAS E REFORMAS	1.389.323.578,21
3.1.90.01.0107	INATIVOS - CIVIL	1.217.208.637,48
3.1.90.01.0108	13 VENCIMENTO - INATIVOS CIVIS	107.676.590,16
3.1.90.01.0109	ABONO FAMILIA - INATIVO CIVIL	299.575,86
3.1.90.01.0112	REFORCO DE PROVENTOS	64.138.774,71
3.1.90.03	PENSOES DO RPPS E DO MILITAR	12.900.265,87
3.1.90.03.0303	PENSIONISTAS - CIVIL	12.029.457,80
3.1.90.03.0304	13 VENCIMENTO - PENSIONISTAS CIVIS	870.808,07
3.1.90.07	CONTRIBUICAO A ENTIDADES FECHADAS DE PREVIDENCIA	1.196.987,86
3.1.90.07.0701	CONTRIBUICAO PATRONAL PREVIDENCIA COMPLEMENTAR RS PREV	1.196.987,86
3.1.90.11	VENCIMENTOS E VANTAGENS FIXAS-PESSOAL CIVIL	7.781.450.364,97
3.1.90.11.1102	VENCIMENTO, SALARIO E SUBSIDIO - RPPS	3.782.661.841,62
3.1.90.11.1103	13 VENCIMENTO - RPPS	483.426.353,98
3.1.90.11.1104	GRATIFICACOES - RPPS	1.286.453.374,50
3.1.90.11.1105	VANTAGENS TEMPORAIS - RPPS	764.225.922,38
3.1.90.11.1107	OUTRAS VANTAGENS - RPPS	156.905.711,77
3.1.90.11.1108	JETON	2.369.742,52
3.1.90.11.1109	AUXILIO BOLSA ESTUDO - ALUNOS ESCOLA POLICIA	3.626.998,70
3.1.90.11.1112	ABONO PERMANENCIA EC 41/03	94.619.606,84
3.1.90.11.1113	GRATIFICACAO DE DIRECAO - JUDICIARIO	1.920.672,67
3.1.90.11.1114	PESSOAL ATIVO - ATUALIZACAO MONETARIA	655.878,74
3.1.90.11.1115	PESSOAL ATIVO-JUROS	656.979,86
3.1.90.11.1116	ABONO FAMILIA - CIVIL	27.593.155,60
3.1.90.11.1118	VENCIMENTO, SALARIO E SUBSIDIO - RGPS	866.085.513,69
3.1.90.11.1119	13 VENCIMENTO - RGPS	85.959.023,22
3.1.90.11.1120	GRATIFICACOES - RGPS	138.508.809,15
3.1.90.11.1121	VANTAGENS TEMPORAIS - RGPS	55.516.353,26
3.1.90.11.1122	OUTRAS VANTAGENS - RGPS	30.264.426,47
3.1.90.12	VENCIMENTOS E VANTAGENS FIXAS-PESSOAL MILITAR	1.533.246.557,04
3.1.90.12.1202	SOLDO	364.351.263,22
3.1.90.12.1203	13 VENCIMENTO - PESSOAL MILITAR	123.563.567,44
3.1.90.12.1204	GRATIFICACOES - PESSOAL MILITAR	854.820.906,07
3.1.90.12.1205	VANTAGENS TEMPORAIS - PESSOAL MILITAR	143.005.160,03
3.1.90.12.1207	OUTRAS VANTAGENS - PESSOAL MILITAR	39.237.680,43
3.1.90.12.1209	ABONO FAMILIA - MILITAR	8.267.979,85
3.1.90.13	OBRIGACOES PATRONAIS	254.584.968,80
3.1.90.13.1304	CONTRIBUICAO PREVIDENCIARIA	249.082.186,07
3.1.90.13.1305	FUNDO DE GARANTIA DO TEMPO DE SERVICO - FGTS	4.905.231,49
3.1.90.13.1306	OUTRAS CONTRIBUICOES PATRONAIS	41.372,02
3.1.90.13.1307	MULTAS SOBRE OBRIGACOES PATRONAIS - RPPS	363,89
3.1.90.13.1317	MULTAS SOBRE OBRIGACOES PATRONAIS - RGPS	546.292,64
3.1.90.13.1319	JUROS E ENCARGOS DE MORA SOBRE CONTRIBUICOES PREVIDENCIARIAS	2.470,94
3.1.90.13.1323	JUROS E ENCARGOS DE MORA SOBRE FGTS	7.051,75
3.1.90.16	OUTRAS DESPESAS VARIAVEIS-PESSOAL CIVIL	174.066.386,63
3.1.90.16.1601	GRATIFICACOES - PESSOAL CIVIL VINC RPPS	111.958.033,22
3.1.90.16.1602	HORA EXTRA - RPPS	58.219.950,47
3.1.90.16.1603	ABONO PECUNIARIO - RGPS	2.616.354,22
3.1.90.16.1604	ABONO ESPECIAL - CIVIL VINCULADO AO RPPS	3.029,37
3.1.90.16.1605	GRATIFICACOES - PESSOAL CIVIL VINC RGPS	523.923,72
3.1.90.16.1606	HORA EXTRA - RGPS	392.448,13
3.1.90.16.1610	GRATIFICACAO POR ENCARGO DE CURSO - RPPS	352.647,50
3.1.90.17	OUTRAS DESPESAS VARIAVEIS-PESSOAL MILITAR	149.670.011,16
3.1.90.17.1701	GRATIFICACOES - PESSOAL MILITAR	83.721.670,31
3.1.90.17.1702	HORA EXTRA	65.922.686,19
3.1.90.17.1703	ABONO ESPECIAL - MILITAR	25.654,66
3.1.90.59	PENSOES ESPECIAIS	45.033.250,56
3.1.90.59.5901	PENSIONISTAS ESPECIAIS	45.033.250,56
3.1.90.91	SENTENCAS JUDICIAIS	716.151.337,57
3.1.90.91.9101	PAGAMENTO DETERMINADO POR SENTENCAS JUDICIAIS	716.151.337,57
3.1.90.92	DESPESAS DE EXERCICIOS ANTERIORES	324.312.141,11
3.1.90.92.0103	INATIVOS CIVIS - ATUALIZACAO MONETARIA ART 36 CE	59.071,69
3.1.90.92.0107	INATIVOS - CIVIL	37.206.976,23
3.1.90.92.0108	13 VENCIMENTO - INATIVOS CIVIS	550.258,39
3.1.90.92.0109	ABONO FAMILIA - INATIVO CIVIL	399,68
3.1.90.92.0112	REFORCO DE PROVENTOS	2.264.864,19
3.1.90.92.0113	PESSOAL INATIVO-JUROS	34.593.884,06
3.1.90.92.0303	PENSIONISTAS - CIVIL	5.919.097,44
3.1.90.92.1102	VENCIMENTO, SALARIO E SUBSIDIO - RPPS	53.182.377,11
3.1.90.92.1103	13 VENCIMENTO - RPPS	20.192.302,24
3.1.90.92.1104	GRATIFICACOES - RPPS	17.289.335,11
3.1.90.92.1105	VANTAGENS TEMPORAIS - RPPS	8.480.260,68
3.1.90.92.1107	OUTRAS VANTAGENS - RPPS	4.780.854,48
3.1.90.92.1108	JETON	164.006,56
3.1.90.92.1109	AUXILIO BOLSA ESTUDO - ALUNOS ESCOLA POLICIA	1.124.677,29
3.1.90.92.1112	ABONO PERMANENCIA EC 41/03	2.370.969,83
3.1.90.92.1114	PESSOAL ATIVO - ATUALIZACAO MONETARIA	2.752.402,49
3.1.90.92.1115	PESSOAL ATIVO-JUROS	25.976.104,67
3.1.90.92.1116	ABONO FAMILIA - CIVIL	258.751,81

EXERCÍCIO DE 2017	RIO GRANDE DO SUL GOVERNO DO ESTADO	RFPE017/00002
DEMONSTRATIVO DA DESPESA REALIZADA POR CAT. ECONÔMICA, GRUPO NAT. DESPESA, MODALIDADE APLICAÇÃO E ELEMENTO DESPESA COM		
DESDOBRAMENTO DAS NATUREZAS DE DESPESA		
R\$		

CÓDIGO	ESPECIFICAÇÃO	DESPESA REALIZADA
3.1.90.92.1117	REMUNERACAO PELO EXERCICIO DE FATO	30.884,77
3.1.90.92.1118	VENCIMENTO, SALARIO E SUBSIDIO - RGPS	9.599.717,48
3.1.90.92.1119	13 VENCIMENTO - RGPS	1.464.738,96
3.1.90.92.1120	GRATIFICACOES - RGPS	2.523.842,63
3.1.90.92.1121	VANTAGENS TEMPORAIS - RGPS	155.282,55
3.1.90.92.1122	OUTRAS VANTAGENS - RGPS	541.888,03
3.1.90.92.1124	DIFERENCAS SALARIAIS RPPS-OUTROS PODERES	532.349,13
3.1.90.92.1125	DIFERENCAS SALARIAIS RPPS-OUTROS PODERES-ISENTOS	1.109.248,67
3.1.90.92.1202	SOLDO	666.767,67
3.1.90.92.1203	13 VENCIMENTO - PESSOAL MILITAR	13.453.030,00
3.1.90.92.1204	GRATIFICACOES - PESSOAL MILITAR	1.737.024,57
3.1.90.92.1205	VANTAGENS TEMPORAIS - PESSOAL MILITAR	406.682,54
3.1.90.92.1207	OUTRAS VANTAGENS - PESSOAL MILITAR	389.186,80
3.1.90.92.1209	ABONO FAMILIA - MILITAR	19.385,82
3.1.90.92.1304	CONTRIBUICAO PREVIDENCIARIA	15.992.190,38
3.1.90.92.1305	FUNDO DE GARANTIA DO TEMPO DE SERVICO - FGTS	68.916,91
3.1.90.92.1306	OUTRAS CONTRIBUICOES PATRONAIS	34,62
3.1.90.92.1307	MULTAS SOBRE OBRIGACOES PATRONAIS - RPPS	12.844,74
3.1.90.92.1317	MULTAS SOBRE OBRIGACOES PATRONAIS - RGPS	503.604,10
3.1.90.92.1601	GRATIFICACOES - PESSOAL CIVIL VINC RPPS	6.278.230,80
3.1.90.92.1602	HORA EXTRA - RPPS	5.383.082,23
3.1.90.92.1603	ABONO PECUNIARIO - RGPS	4.563,68
3.1.90.92.1604	ABONO ESPECIAL - CIVIL VINCULADO AO RPPS	2.436,19
3.1.90.92.1605	GRATIFICACOES - PESSOAL CIVIL VINC RGPS	13.151,02
3.1.90.92.1606	HORA EXTRA - RGPS	49.923,33
3.1.90.92.1610	GRATIFICACAO POR ENCARGO DE CURSO - RPPS	112.460,00
3.1.90.92.1701	GRATIFICACOES - PESSOAL MILITAR	6.884.262,95
3.1.90.92.1702	HORA EXTRA	5.397.598,23
3.1.90.92.1703	ABONO ESPECIAL - MILITAR	53.567,13
3.1.90.92.5901	PENSIONISTAS ESPECIAIS	1.357.890,27
3.1.90.92.9101	PAGAMENTO DETERMINADO POR SENTENCAS JUDICIAIS	456,89
3.1.90.92.9323	RESSARCIMENTO DE PESSOAL CEDIDO	75.669,84
3.1.90.92.9326	ENCARGOS INCIDENTES NA CONVERSAO DE VENCIMENTOS DE URVS PARA REAIS	1.973.328,10
3.1.90.92.9402	INDENIZACOES TRABALHISTAS - PESSOAL CIVIL	26.374.654,02
3.1.90.92.9403	INDENIZACOES TRABALHISTAS - PESSOAL MILITAR	305.755,00
3.1.90.92.9601	RESSARCIMENTO	3.670.897,11
3.1.90.93	INDENIZACOES E RESTITUICOES	76.875.251,90
3.1.90.93.9323	RESSARCIMENTO DE PESSOAL CEDIDO	6.528.140,68
3.1.90.93.9326	ENCARGOS INCIDENTES NA CONVERSAO DE VENCIMENTOS DE URVS PARA REAIS	70.347.111,22
3.1.90.94	INDENIZACOES E RESTITUICOES TRABALHISTAS	232.144.066,83
3.1.90.94.9402	INDENIZACOES TRABALHISTAS - PESSOAL CIVIL	208.258.386,30
3.1.90.94.9403	INDENIZACOES TRABALHISTAS - PESSOAL MILITAR	23.885.680,53
3.1.90.96	RESSARCIMENTO DE DESPESAS DE PESSOAL REQUISITADO	6.771.312,61
3.1.90.96.9601	RESSARCIMENTO	6.771.312,61
3.1.91.00	TRANSFERENCIA INTRAGOVERNAMENTAL	12.086.007.049,05
3.1.91.13	OBRIGACOES PATRONAIS	11.656.311.680,39
3.1.91.13.1301	CONTRIBUICAO AO IPERGS PARA ASSISTENCIA MEDICA - RPPS	530.140.271,83
3.1.91.13.1309	CONTRIBUICAO AO IPERGS PARA COBERTURA DE DEFICIT - PENSOES	2.251.529.765,40
3.1.91.13.1310	CONTRIBUICAO PREVIDENCIARIA S/ATIVOS - RPPS	1.346.932.591,38
3.1.91.13.1311	CONTRIBUICAO PREVIDENCIARIA S/INATIVOS - RPPS	768.526.988,40
3.1.91.13.1313	CONTRIBUICAO AO IPERGS PARA COBERTURA DE DEFICE - INATIVOS	6.466.449.501,55
3.1.91.13.1314	CONTRIBUICAO AO IPERGS PARA O CUSTEIO DE PRECATORIOS E RPVS	111.137.864,89
3.1.91.13.1315	FUNDOPREV-CIVIL S/ATIVOS	144.980.891,81
3.1.91.13.1316	FUNDOPREV-MILITAR S/ATIVOS	31.544.813,36
3.1.91.13.1318	CONTRIBUICAO AO IPERGS PARA ASSISTENCIA MEDICA - RGPS	2.979,13
3.1.91.13.1321	CONTRIBUICAO PLANO SEG SOCIAL DOS PARLAMENTARES DO ESTADO DO RIO GRANDE DO S	1.771.500,80
3.1.91.13.1325	COBERTURA DEFICIT ATUARIAL - FUNDOPREV CIVIL	2.972.210,22
3.1.91.13.1326	COBERTURA DEFICIT ATUARIAL - FUNDOPREV MILITAR	322.301,62
3.1.91.92	DESPESAS DE EXERCICIOS ANTERIORES	427.488.992,75
3.1.91.92.1301	CONTRIBUICAO AO IPERGS PARA ASSISTENCIA MEDICA - RPPS	12.962.808,81
3.1.91.92.1309	CONTRIBUICAO AO IPERGS PARA COBERTURA DE DEFICIT - PENSOES	138.590.808,10
3.1.91.92.1313	CONTRIBUICAO AO IPERGS PARA COBERTURA DE DEFICE - INATIVOS	274.792.323,11
3.1.91.92.1318	CONTRIBUICAO AO IPERGS PARA ASSISTENCIA MEDICA - RGPS	378,43
3.1.91.92.1321	CONTRIBUICAO PLANO SEG SOCIAL DOS PARLAMENTARES DO ESTADO DO RIO GRANDE DO S	1.625,78
3.1.91.92.9323	RESSARCIMENTO DE PESSOAL CEDIDO	1.141.048,52
3.1.91.93	INDENIZACOES E RESTITUICOES	2.206.375,91
3.1.91.93.9323	RESSARCIMENTO DE PESSOAL CEDIDO	2.206.375,91
3.2.00.00	JUROS E ENCARGOS DA DIVIDA	1.288.563.519,05
3.2.90.00	APLICACOES DIRETAS	1.288.563.519,05
3.2.90.21	JUROS SOBRE A DIVIDA POR CONTRATO	1.274.396.730,08
3.2.90.21.2110	FUNDADA INTERNA - JUROS	1.164.135.819,71
3.2.90.21.2120	FUNDADA EXTERNA - JUROS	110.260.910,37
3.2.90.22	OUTROS ENCARGOS SOBRE A DIVIDA POR CONTRATO	14.166.788,97
3.2.90.22.2210	FUNDADA INTERNA - OUTROS ENCARGOS	13.381.386,70
3.2.90.22.2220	FUNDADA EXTERNA - OUTROS ENCARGOS	785.402,27
3.3.00.00	OUTRAS DESPESAS CORRENTES	16.448.250.851,93
3.3.20.00	TRANSFERENCIAS A UNIAO	10.828.980,46
3.3.20.41	CONTRIBUICOES	3.735.564,02
3.3.20.41.4101	TRANSFERENCIAS A UNIAO	3.735.564,02
3.3.20.92	DESPESAS DE EXERCICIOS ANTERIORES	1.806,87
3.3.20.92.9316	RESTITUICAO DE RECEITAS DA UNIAO	1.806,87

EXERCÍCIO DE 2017	RIO GRANDE DO SUL GOVERNO DO ESTADO	RFPE017/00003
DEMONSTRATIVO DA DESPESA REALIZADA POR CAT. ECONÔMICA, GRUPO NAT. DESPESA, MODALIDADE APLICAÇÃO E ELEMENTO DESPESA COM DESDOBRAMENTO DAS NATUREZAS DE DESPESA		
		R\$

CÓDIGO	ESPECIFICAÇÃO	DESPESA REALIZADA
3.3.20.93	INDENIZACOES E RESTITUICOES	7.091.609,57
3.3.20.93.9316	RESTITUICAO DE RECEITAS DA UNIAO	7.091.609,57
3.3.40.00	TRANSFERENCIAS A MUNICIPIOS	9.482.205.514,17
3.3.40.41	CONTRIBUICOES	153.053.932,06
3.3.40.41.4102	ASSISTENCIA FINANCEIRA A MUNICIPIOS	153.053.932,06
3.3.40.81	DISTRIBUICAO DE RECEITAS	9.326.802.241,97
3.3.40.81.8101	IMPOSTO SOBRE CIRCULACAO DE MERCADORIAS E SERVICOS DE TRANSPORTE E COMUNICAC	7.916.398.452,78
3.3.40.81.8102	IMPOSTO SOBRE A PROPRIEDADE DE VEICULOS AUTOMOTORES	1.263.111.647,65
3.3.40.81.8103	IMPOSTO SOBRE A TRANSMISSAO DE BENS IMOVEIS	1.584.573,35
3.3.40.81.8104	IMPOSTO SOBRE PRODUTOS INDUSTRIALIZADOS - ESTADOS EXPORTADORES	121.796.370,08
3.3.40.81.8105	MULTAS DE TRANSITO	4.315,82
3.3.40.81.8109	CONTRIBUICAO DE INTERVENCAO NO DOMINIO ECONOMICO	23.906.882,29
3.3.40.92	DESPESAS DE EXERCICIOS ANTERIORES	2.298.884,04
3.3.40.92.4102	ASSISTENCIA FINANCEIRA A MUNICIPIOS	2.298.096,60
3.3.40.92.8105	MULTAS DE TRANSITO	787,44
3.3.40.93	INDENIZACOES E RESTITUICOES	50.456,10
3.3.40.93.9330	RESTITUICAO DE RECEITA A MUNICIPIO	50.456,10
3.3.41.00	TRANSFERENCIAS A MUNICIPIOS - FUNDO A FUNDO	960.747.104,90
3.3.41.41	CONTRIBUICOES	835.369.360,95
3.3.41.41.4108	FUNDOS MUNICIPAIS DE SAUDE	829.972.585,06
3.3.41.41.4113	FUNDOS MUNICIPAIS DE ASSISTÊNCIA SOCIAL	5.396.775,89
3.3.41.92	DESPESAS DE EXERCICIOS ANTERIORES	125.377.743,95
3.3.41.92.4108	FUNDOS MUNICIPAIS DE SAUDE	125.377.743,95
3.3.50.00	TRANSFERENCIAS A INSTITUICOES PRIVADAS SEM FINS LUCRATIVOS	97.424.941,56
3.3.50.39	OUTROS SERVICOS DE TERCEIROS-PESSOA JURIDICA	140.976,00
3.3.50.39.3947	HABILITACAO E/OU CAPACITACAO PROFISSIONAL	140.976,00
3.3.50.41	CONTRIBUICOES	28.370.747,90
3.3.50.41.4104	CONTRIBUICOES	28.370.747,90
3.3.50.43	SUBVENCOES SOCIAIS	66.966.120,46
3.3.50.43.4301	SUBVENCOES SOCIAIS	66.966.120,46
3.3.50.92	DESPESAS DE EXERCICIOS ANTERIORES	1.947.097,20
3.3.50.92.4104	CONTRIBUICOES	1.293.582,69
3.3.50.92.4301	SUBVENCOES SOCIAIS	653.514,51
3.3.80.00	TRANSFERENCIAS AO EXTERIOR	1.396.086,90
3.3.80.92	DESPESAS DE EXERCICIOS ANTERIORES	1.396.086,90
3.3.80.92.4301	SUBVENCOES SOCIAIS	1.396.086,90
3.3.90.00	APLICACOES DIRETAS	5.885.809.265,85
3.3.90.04	CONTRATACAO POR TEMPO DETERMINADO	1.741.059,63
3.3.90.04.0401	SERVICO DE MAO-DE-OBRA TEMPORARIA	1.741.059,63
3.3.90.08	OUTROS BENEFICIOS ASSISTENCIAS	22.361.964,45
3.3.90.08.0803	AUXILIO FUNERAL	9.857.803,10
3.3.90.08.0805	AUXILIO CRECHE	12.460.655,04
3.3.90.08.0807	AUXILIO BABA	43.506,31
3.3.90.14	DIARIAS-CIVIL	38.824.888,60
3.3.90.14.1401	DIARIAS DE VIAGEM POR FOLHA DE PESSOAL	2.180.199,59
3.3.90.14.1402	DIARIAS DE VIAGEM	28.239.795,84
3.3.90.14.1403	DIARIAS ESPECIAIS DE VIAGEM	757.953,12
3.3.90.14.1404	DIARIAS DE VIAGEM POR ADIANTAMENTO DE NUMERARIO	5.222.217,22
3.3.90.14.1406	VIAGENS DO GOVERNADOR, VICE-GOVERNADOR E PRIMEIRA DAMA	26.606,31
3.3.90.14.1407	DIARIAS DE VIAGEM PARA FORA DO ESTADO	2.395.042,78
3.3.90.14.1408	DIARIAS POR RESSARCIMENTO	3.073,74
3.3.90.15	DIARIAS-MILITAR	37.266.372,57
3.3.90.15.1501	DIARIAS DE VIAGEM POR FOLHA DE PESSOAL - PES MIL	402.138,84
3.3.90.15.1502	DIARIAS DE VIAGEM- PESSOAL MILITAR	36.467.371,24
3.3.90.15.1503	DIARIAS ESPECIAIS DE VIAGEM - PESSOAL MILITAR	16.048,11
3.3.90.15.1504	DIARIAS DE VIAGEM POR ADIANTAMENTO DE NUMERARIO -PESSOAL MILITAR	56.815,56
3.3.90.15.1505	DIARIAS DE VIAGEM PARA FORA DO ESTADO - PESSOAL MILITAR	323.998,82
3.3.90.18	AUXILIO FINANCEIRO A ESTUDANTES	1.488.000,00
3.3.90.18.1801	BOLSAS DE ESTUDOS	946.800,00
3.3.90.18.1802	ASSISTENCIA SOCIAL A ESTUDANTES	541.200,00
3.3.90.22	OUTROS ENCARGOS SOBRE A DIVIDA POR CONTRATO	589.624,01
3.3.90.22.2203	ENCARGOS INCIDENTES SOBRE PAGAMENTOS EFETUADOS COM ATRASO	589.624,01
3.3.90.30	MATERIAL DE CONSUMO	450.610.006,69
3.3.90.30.3002	SINALIZACAO, IDENTIFICACAO E SEGURANCA	835.872,17
3.3.90.30.3003	ARTIGOS CIRURGICOS E LABORATORIAIS	5.867.880,73
3.3.90.30.3004	COMBUSTIVEIS E LUBRIFICANTES	59.601.198,74
3.3.90.30.3005	FORRAGENS E OUTROS ALIMENTOS PARA ANIMAIS	1.413.174,67
3.3.90.30.3006	GENEROS PARA ALIMENTACAO	171.243.258,00
3.3.90.30.3007	EXPLOSIVOS E MUNICOES	11.529.636,00
3.3.90.30.3008	ESPORTES E/OU RECREACAO	28.963,52
3.3.90.30.3009	MATERIAL DE EXPEDIENTE	9.890.754,06
3.3.90.30.3010	ACONDICIONAMENTO E/OU EMBALAGEM	708.574,77
3.3.90.30.3011	ALOJAMENTO, LAVANDERIA, COPA E/OU COZINHA	2.164.564,82
3.3.90.30.3013	MANUTENC, IDENTIFICAC, UTILIZAC E CONSERVAC DE BENS MOVEIS E EQUIPAMS	1.831.459,84
3.3.90.30.3014	MATERIAL DIDATICO	44.624,15
3.3.90.30.3015	PROTECAO E PROFILAXIA	583.161,78
3.3.90.30.3016	CENARIOS ARTISTICOS E/OU PARA EXPOSICOES	6.919,40
3.3.90.30.3017	MATERIA-PRIMA	101.225,59
3.3.90.30.3018	PRODUTOS FARMACEUTICOS E ODONTOLOGICOS	60.024.999,03
3.3.90.30.3019	MEDICAMENTOS EXCEPCIONAIS	33.688.159,19
3.3.90.30.3020	SEMENTES E MUDAS DE PLANTAS	62.458,30

EXERCÍCIO DE 2017	RIO GRANDE DO SUL GOVERNO DO ESTADO	RFPE017/00004
DEMONSTRATIVO DA DESPESA REALIZADA POR CAT. ECONÔMICA, GRUPO NAT. DESPESA, MODALIDADE APLICAÇÃO E ELEMENTO DESPESA COM		
DESDOBRAMENTO DAS NATUREZAS DE DESPESA		
R\$		

CÓDIGO	ESPECIFICAÇÃO	DESPESA REALIZADA
3.3.90.30.3021	VESTUARIO E/OU UNIFORME	4.958.007,55
3.3.90.30.3022	REPROGRAFIA	19.058,90
3.3.90.30.3023	ADUBOS E/OU FERTILIZANTES	120.924,34
3.3.90.30.3025	PRODUTOS QUIMICOS, FISICOS E/OU BIOLOGICOS	6.844.898,29
3.3.90.30.3027	GAS DE COZINHA	9.016.604,25
3.3.90.30.3028	LIMPEZA E HIGIENE	4.646.877,73
3.3.90.30.3029	DIVULGACAO PROMOCIONAL OU INSTITUCIONAL	30.958,68
3.3.90.30.3031	PROCESSAMENTO DE DADOS E MICROFILMAGEM	6.984.970,97
3.3.90.30.3032	CONSERVACAO DE BENS IMOVEIS	8.645.335,12
3.3.90.30.3033	CONSERVACAO DE VEICULOS	29.677.482,07
3.3.90.30.3034	FOTOGRAFIA, CINEGRAFIA, SOM E PROJECAO	137.208,33
3.3.90.30.3035	INSIGNIAS, FLAMULAS, BANDEIRAS, PLACAS, CARTEIRAS FUNCIONAIS	163.269,69
3.3.90.30.3038	MATERIAIS PARA OSTOMIA	18.553.327,74
3.3.90.30.3039	CONSERVACAO DE ESTRADAS DE RODAGEM	70,98
3.3.90.30.3040	EQUIPAMENTOS PARA TRATAMENTO DE SERVIDOR ACIDENTADO EM SERVICO	53.429,19
3.3.90.30.3041	MATERIAIS - AUXILIO A VITIMAS DE INTEMPÉRIES	1.130.698,10
3.3.90.31	PREMIACOES CULTURAIS/ ARTISTICAS/ CIENTIFICAS/ DESPORTIVAS OU OUTRAS	13.056.467,37
3.3.90.31.3101	PREMIOS EM ESPECIE	12.972.271,21
3.3.90.31.3102	DIPLOMAS, CONDECORACOES, MEDALHAS E/OU PREMIOS	84.196,16
3.3.90.32	MATERIAL DE DISTRIBUICAO GRATUITA	1.977.767,40
3.3.90.32.3202	MATERIAL DE DISTRIBUICAO GRATUITA	1.740,00
3.3.90.32.3203	GENEROS ALIMENTICIOS	1.976.027,40
3.3.90.33	PASSAGENS E DESPESAS COM LOCOMOCAO	13.774.002,65
3.3.90.33.3301	LOCACAO DE VEICULOS	2.964.879,82
3.3.90.33.3302	TRANSPORTE DE PESSOAL	3.744.786,84
3.3.90.33.3303	TRANSPORTE DE PRESOS E/OU INTERNADOS	143.670,23
3.3.90.33.3304	TRANSPORTE DE PESSOAL POR VIA AEREA	6.920.665,76
3.3.90.35	SERVICOS DE CONSULTORIA	27.627.976,87
3.3.90.35.3501	AUDITORIA	20.877,55
3.3.90.35.3502	ASSESSORIA E CONSULTORIA TECNICA	21.881.473,33
3.3.90.35.3504	ADVOCACIA	5.725.625,99
3.3.90.36	OUTROS SERVICOS DE TERCEIROS - PESSOA FISICA	120.499.101,09
3.3.90.36.3601	APRESENTACOES ARTISTICAS, CULTURAIS E/OU DESPORTIVAS	305.250,00
3.3.90.36.3602	FRETES E TRANSPORTES DE ENCOMENDAS	15.536,40
3.3.90.36.3604	PRESOS E INTERNADOS	2.450.288,01
3.3.90.36.3605	SAFRISTAS	5.333,33
3.3.90.36.3608	JUIZES LEIGOS E CONCILIADORES	7.066.580,15
3.3.90.36.3611	HONORARIOS	865.032,14
3.3.90.36.3613	LIMPEZA E HIGIENE	279.757,71
3.3.90.36.3614	LOCACAO DE IMOVEIS	19.372.618,94
3.3.90.36.3615	CONSERVACAO DE BENS IMOVEIS	10.900,00
3.3.90.36.3616	CONSERVACAO DE BENS MOVEIS E EQUIPAMENTOS	24.021,31
3.3.90.36.3617	MEDICINA E RESIDENCIA EM SAUDE	8.444.664,33
3.3.90.36.3618	ENCARGOS CONTRATUAIS COM LOCACAO DE IMOVEIS	380.843,14
3.3.90.36.3619	ESTAGIARIOS E MONITORES	70.618.597,51
3.3.90.36.3620	GESTAO PLENA DO SUS - PF	3.861.311,19
3.3.90.36.3621	HONORARIOS DE PERITOS	6.739.809,23
3.3.90.36.3626	SERVICO DE SELECAO E TREINAMENTO	11.100,00
3.3.90.36.3627	HONORARIOS - EXTERIOR	6.523,60
3.3.90.36.3629	CARTORIO	40.934,10
3.3.90.37	LOCACAO DE MAO-DE-OBRA	340.193.243,34
3.3.90.37.3701	LIMPEZA E HIGIENE	125.051.240,45
3.3.90.37.3702	VIGILANCIA E/OU ZELADORIA	85.067.215,79
3.3.90.37.3703	SERVICOS GERAIS	44.683.834,93
3.3.90.37.3704	SERVICOS TECNICOS	41.841.310,14
3.3.90.37.3705	VIGILANCIA - CORPO VOLUNTARIO DE MILITARES ESTADUAIS INATIVOS DA BRIGADA MIL	17.166.975,16
3.3.90.37.3706	SERVICOS DE APOIO ADMINISTRATIVO	26.382.666,87
3.3.90.39	OUTROS SERVICOS DE TERCEIROS-PESSOA JURIDICA	2.458.092.760,68
3.3.90.39.3901	AGUA E ESGOTO	75.685.117,16
3.3.90.39.3902	DIVULGACAO PROMOCIONAL OU INSTITUCIONAL	36.818.480,36
3.3.90.39.3903	ASSINATURA DE PERIODICOS E RECORTES	1.341.972,44
3.3.90.39.3904	COMISSOES E/OU TAXA DE ADMINISTRACAO	363.541,54
3.3.90.39.3906	DRAGAGEM	2.496.753,96
3.3.90.39.3907	ORGANIZACAO FEIRAS AMOSTRAS, CONGRESSOS, SEMINARIOS, SIMPOSIOS E CONGENERES	2.946.309,88
3.3.90.39.3910	CONCURSOS PUBLICOS	13.397.524,13
3.3.90.39.3911	INSPECAO E SUPERVISAO DE CONTRATOS DE FINANCIAMENTOS	31.640,00
3.3.90.39.3912	ENCARGOS COM PRESTADORES DE SERVICOS - MS/SUS	473.908.521,51
3.3.90.39.3914	CONDOMINIO DE PREDIOS DA ENTIDADE	1.180.523,66
3.3.90.39.3916	DESPESAS PEQUENAS DE PRONTO PAGAMENTO	3.619.366,87
3.3.90.39.3917	DILIGENCIAS	12.231,03
3.3.90.39.3918	ENERGIA ELETRICA	99.795.611,97
3.3.90.39.3919	DESPESAS EVENTUAIS	11.803,43
3.3.90.39.3920	LOCACAO DE IMOVEIS	22.961.226,06
3.3.90.39.3921	LOCACAO DE MAQUINAS E EQUIPAMENTOS	76.901.666,94
3.3.90.39.3922	MORDOMIA	25.545,94
3.3.90.39.3923	PEDAGIOS	11.441,87
3.3.90.39.3924	PROCESSAMENTO DE DADOS	228.556.180,44
3.3.90.39.3925	RECEPCOES E HOMENAGENS	318.424,94
3.3.90.39.3926	SEGUROS	1.035.261,38
3.3.90.39.3927	ALIMENTACAO	1.608.060,92
3.3.90.39.3928	CARTORIO	103.226,75

EXERCÍCIO DE 2017	RIO GRANDE DO SUL GOVERNO DO ESTADO	RFPE017/00005
DEMONSTRATIVO DA DESPESA REALIZADA POR CAT. ECONÔMICA, GRUPO NAT. DESPESA, MODALIDADE APLICAÇÃO E ELEMENTO DESPESA COM DESDOBRAMENTO DAS NATUREZAS DE DESPESA		
		R\$

CÓDIGO	ESPECIFICAÇÃO	DESPESA REALIZADA
3.3.90.39.3929	COMUNICACAO	68.791.451,84
3.3.90.39.3930	CONSERVACAO DE BENS IMOVEIS	131.757.624,31
3.3.90.39.3931	CONSERVACAO DE BENS MOVEIS E EQUIPAMENTOS	12.778.378,98
3.3.90.39.3932	CONSERVACAO DE VEICULOS	14.217.482,44
3.3.90.39.3933	DIVULGACAO OBRIGATORIA	1.143.358,57
3.3.90.39.3934	SERVICOS GRAFICOS	6.073.032,54
3.3.90.39.3935	ENSINO E TREINAMENTO	5.232.449,76
3.3.90.39.3936	ALIMENTACAO E/OU HOSPEDAGEM DE NAO SERVIDORES	589.276,86
3.3.90.39.3937	LEVANTAMENTO, PROSPECCAO ANALISE DE DADOS GEOGRAFICOS, TOPOGRAF E/OU AEROFOT	1.579.026,05
3.3.90.39.3939	MEDICINA	3.870.898,13
3.3.90.39.3940	FOTOGRAFIA, CINEGRAFIA, SOM E PROJECAO	98.623,32
3.3.90.39.3941	ENCARGOS CONTRATUAIS COM LOCAAO DE IMOVEIS	1.723.481,51
3.3.90.39.3942	ESTAGIARIOS E MONITORES	39.216.303,40
3.3.90.39.3943	BIOLOGIA E BIOMEDICINA	36.403,83
3.3.90.39.3946	PROFILAXIA VEGETAL E/OU ANIMAL	58.667,00
3.3.90.39.3947	HABILITACAO E/OU CAPACITACAO PROFISSIONAL	1.036.065,11
3.3.90.39.3948	MULTAS	341.026,35
3.3.90.39.3949	ENCARGOS DECORRENTES DE HOMOLOGACAO DE ACORDOS	419.067,08
3.3.90.39.3950	CUSTAS JUDICIAIS	51.583,36
3.3.90.39.3951	ENCARGOS DECORRENTES DE DIREITOS AUTORAIS	16.499,14
3.3.90.39.3952	DESPESAS BANCARIAS	3.403.970,71
3.3.90.39.3954	VISTORIA, INSPECAO, CLASSIFICACAO E AFERICAO	174.769,43
3.3.90.39.3956	REBOQUE	5.607,10
3.3.90.39.3958	TAXA PELA OCUPACAO DE IMOVEIS	140,46
3.3.90.39.3959	SEMOVENTES	700,00
3.3.90.39.3960	RECUPERACAO DE MATERIAIS	2.600,00
3.3.90.39.3962	DOACAO DE ORGAOS	1.221.369,68
3.3.90.39.3964	CARTEIRAS FUNCIONAIS, CRACHAS CARIMBOS E CERTIFICADOS DIGITAIS	77.595,65
3.3.90.39.3965	MANUTENCAO E CONSERVACAO DAS ESCOLAS PUBLICAS ESTADUAIS	77.171.655,17
3.3.90.39.3967	ANALISE CLINICA LABORATORIAL	1.148.592,74
3.3.90.39.3968	QUIMICA	2.356,80
3.3.90.39.3970	CONTRIBUICAO PARA CUSTEAR DESPESAS CONTRATUAIS - PNUD	160.000,00
3.3.90.39.3971	ENCARGOS COM TRATAMENTO FORA DO DOMICILIO - MS/SUS	1.675.323,60
3.3.90.39.3975	GINASTICA LABORAL	272.938,31
3.3.90.39.3977	ARBITRAGEM DESPORTIVA - PJ	3.586.400,00
3.3.90.39.3978	TRANSPORTE DE NAO SERVIDORES	41.989.898,68
3.3.90.39.3979	TELEFONIA FIXA	14.873.023,09
3.3.90.39.3980	TELEFONIA MOVEL	3.186.962,34
3.3.90.39.3981	APRESENTACOES ARTISTICAS, CULTURAIS E/OU DESPORTIVAS	6.875.032,67
3.3.90.39.3982	ARMAZENAGENS, FRETES E/OU CARRETOS	4.363.884,59
3.3.90.39.3984	LIMPEZA E HIGIENE	4.824.440,97
3.3.90.39.3987	ENCARGOS COM ASSISTENCIA MEDICA	5.320,00
3.3.90.39.3988	GESTAO PLENA DO SUS - PJ	770.454.586,79
3.3.90.39.3989	VIGILANCIA E/OU ZELADORIA	854.222,77
3.3.90.39.3991	SERVICOS TECNICOS PROFISSIONAIS	18.075.215,97
3.3.90.39.3992	SERVICOS DE ASSISTENCIA TECNICA E EXTENSAO RURAL	168.000.000,00
3.3.90.39.3993	MANUTENCAO DE EQUIPAMENTOS DE PROCESSAMENTO DE DADOS	2.535.489,90
3.3.90.39.3994	DESPESAS DE HOSPEDAGEM - DECRETO 24.846/76	235.772,50
3.3.90.39.3995	DESCARTE DE MATERIAIS	753.758,00
3.3.90.41	CONTRIBUICOES	32.694.359,75
3.3.90.41.4106	ENCARGOS COM ASSOCIACOES	391.625,39
3.3.90.41.4112	COMPENSACAO POR ATOS GRATUITOS - LEI 12.692 - FUNDO NOTARIAL	32.302.734,36
3.3.90.45	EQUALIZACAO DE PRECOS E TAXAS	114.586.756,70
3.3.90.45.4502	OUTRAS EQUALIZACOES DE PRECOS	654.502,32
3.3.90.45.4503	OUTRAS EQUALIZACOES DE JUROS	113.932.254,38
3.3.90.46	AUXILIO-ALIMENTACAO	296.023.085,58
3.3.90.46.4601	AUXILIO-REFEICAO - RPPS	165.453.565,88
3.3.90.46.4602	PMIL - AUXILIO-REFEICAO	17.228.881,87
3.3.90.46.4603	ETAPAS DE ALIMENTACAO	6.617.680,15
3.3.90.46.4604	PMIL - ETAPAS DE ALIMENTACAO	39.047.356,88
3.3.90.46.4605	PMIL - ETAPAS DE ALIMENTACAO - GENEROS ALIMENTICIOS	737.965,36
3.3.90.46.4606	AUXILIO-REFEICAO - RGPS	66.937.635,44
3.3.90.47	OBRIGACOES TRIBUTARIAS E CONTRIBUTIVAS	188.170.817,85
3.3.90.47.4701	CONTRIBUICOES PREVIDENCIARIAS - SERVICOS DE TERCEIROS	5.684.578,39
3.3.90.47.4702	PROGRAMA DE FORMACAO DO PATRIMONIO DO SERVIDOR PUBLICO-PASEP	179.575.709,18
3.3.90.47.4703	IMPOSTO PREDIAL E TERRITORIAL URBANO E CONTRIBUICAO DE MELHORIA	435.891,35
3.3.90.47.4705	IMPOSTO SOBRE SERVICOS DE QUALQUER NATUREZA	1.086,16
3.3.90.47.4706	TAXAS PELO EXERCICIO DO PODER DE POLICIA	5.601,46
3.3.90.47.4707	TAXAS PELA PRESTACAO DE SERVICOS	2.170.324,40
3.3.90.47.4711	LICENCA PARA O EXERCICIO PROFISSIONAL	4.228,65
3.3.90.47.4714	JUROS DE MORA E ATUALIZACAO MONETARIA SOBRE RETENCOES	151.005,74
3.3.90.47.4715	MULTAS SOBRE OBRIGACOES TRIBUTARIAS E CONTRIBUTIVAS	136.953,25
3.3.90.47.4717	IMPOSTO SOBRE A PROPRIEDADE DE VEICULOS AUTOMOTORES	5.439,27
3.3.90.48	OUTROS AUXILIOS FINANCEIROS A PESSOAS FISICAS	6.278.860,11
3.3.90.48.4801	ASSISTENCIA SOCIAL A PESSOAS	5.756.860,11
3.3.90.48.4804	AJUDA FINANCEIRA A PESSOAS INSCRITAS NO PROTEGE	522.000,00
3.3.90.49	AUXILIO-TRANSPORTE	69.685.531,23
3.3.90.49.4901	AUXILIO TRANSPORTE - PCIVIL RPPS	43.062.884,38
3.3.90.49.4903	AUXILIO TRANSPORTE - PCIVIL RGPS	26.622.646,85
3.3.90.91	SENTENCAS JUDICIAIS	252.718.295,27
3.3.90.91.9101	PAGAMENTO DETERMINADO POR SENTENCAS JUDICIAIS	16.237.539,80

EXERCÍCIO DE 2017	RIO GRANDE DO SUL GOVERNO DO ESTADO	RFPE017/00006
DEMONSTRATIVO DA DESPESA REALIZADA POR CAT. ECONÔMICA, GRUPO NAT. DESPESA, MODALIDADE APLICAÇÃO E ELEMENTO DESPESA COM DESDOBRAMENTO DAS NATUREZAS DE DESPESA		
		R\$

CÓDIGO	ESPECIFICAÇÃO	DESPESA REALIZADA
3.3.90.91.9102	PAGAMENTO DETERMINADO POR SENTENCAS JUDICIAIS - MEDICAMENTOS	32.056.386,00
3.3.90.91.9103	PAGAMENTO DETERMINADO POR SENTENCAS JUDICIAIS - ISENTAS DE TRIBUTACAO	1.554.387,99
3.3.90.91.9104	PAGAMENTO DETERMINADO POR SENTENCAS JUDICIAIS - TRATAMENTOS NAO MEDICAMENTOS	20.249.109,29
3.3.90.91.9105	PAGAMENTO DET SENT JUD.- BENS MAT E MANUTENCAO DE BENS	217.608,26
3.3.90.91.9106	PAGAMENTO DETERMINADO POR SENTENCAS JUDICIAIS - HONORARIOS DE SUCUMBENCIA PF	16.879.356,45
3.3.90.91.9107	PAGAMENTO DETERMINADO POR SENTENCAS JUDICIAIS - HONORARIOS DE SUCUMBENCIA PJ	4.672.454,57
3.3.90.91.9118	AQUISICOES DETERMINADAS POR SENTENCAS JUDICIAIS-MEDICAMENTOS-COMPONENTE ESPE	138.191.105,24
3.3.90.91.9119	AQUISICAO DETERMINADA POR SENTENCA JUDICIAL-MEDICAMENTOS-COMP ESPECIALIZADO	22.660.347,67
3.3.90.92	DESPESAS DE EXERCICIOS ANTERIORES	551.229.576,80
3.3.90.92.0803	AUXILIO FUNERAL	2.059.742,86
3.3.90.92.0804	BENEFICIO POR INVALIDEZ PERMANENTE OU MORTE	1.209.481,94
3.3.90.92.0805	AUXILIO CRECHE	91.543,51
3.3.90.92.1401	DIARIAS DE VIAGEM POR FOLHA DE PESSOAL	104.784,21
3.3.90.92.1402	DIARIAS DE VIAGEM	1.170.903,14
3.3.90.92.1403	DIARIAS ESPECIAIS DE VIAGEM	5.572,48
3.3.90.92.1407	DIARIAS DE VIAGEM PARA FORA DO ESTADO	33.847,80
3.3.90.92.1408	DIARIAS POR RESSARCIMENTO	1.739,12
3.3.90.92.1501	DIARIAS DE VIAGEM POR FOLHA DE PESSOAL - PES MIL	41.877,66
3.3.90.92.1502	DIARIAS DE VIAGEM- PESSOAL MILITAR	242.426,62
3.3.90.92.1505	DIARIAS DE VIAGEM PARA FORA DO ESTADO - PESSOAL MILITAR	6.279,56
3.3.90.92.1801	BOLSAS DE ESTUDOS	51.000,00
3.3.90.92.2203	ENCARGOS INCIDENTES SOBRE PAGAMENTOS EFETUADOS COM ATRASO	47.460,67
3.3.90.92.3002	SINALIZACAO, IDENTIFICACAO E SEGURANCA	4.529,70
3.3.90.92.3003	ARTIGOS CIRURGICOS E LABORATORIAIS	221.846,90
3.3.90.92.3004	COMBUSTIVEIS E LUBRIFICANTES	81.300,67
3.3.90.92.3005	FORRAGENS E OUTROS ALIMENTOS PARA ANIMAIS	56.094,00
3.3.90.92.3006	GENEROS PARA ALIMENTACAO	1.478.586,31
3.3.90.92.3008	ESPORTES E/OU RECREACAO	190,00
3.3.90.92.3009	MATERIAL DE EXPEDIENTE	28.555,78
3.3.90.92.3010	ACONDICIONAMENTO E/OU EMBALAGEM	10.827,90
3.3.90.92.3011	ALOJAMENTO, LAVANDERIA, COPA E/OU COZINHA	46.198,29
3.3.90.92.3013	MANUTENC, IDENTIFICAC, UTILIZAC E CONSERVAC DE BENS MOVEIS E EQUIPAMS	50.040,61
3.3.90.92.3014	MATERIAL DIDATICO	3.776,78
3.3.90.92.3018	PRODUTOS FARMACEUTICOS E ODONTOLOGICOS	10.834.186,09
3.3.90.92.3019	MEDICAMENTOS EXCEPCIONAIS	4.923.707,82
3.3.90.92.3021	VESTUARIO E/OU UNIFORME	5.344,00
3.3.90.92.3025	PRODUTOS QUIMICOS, FISICOS E/OU BIOLOGICOS	4.923,35
3.3.90.92.3027	GAS DE COZINHA	1.856.298,55
3.3.90.92.3028	LIMPEZA E HIGIENE	97.110,53
3.3.90.92.3031	PROCESSAMENTO DE DADOS E MICROFILMAGEM	18.961,56
3.3.90.92.3032	CONSERVACAO DE BENS IMOVEIS	1.366.897,80
3.3.90.92.3033	CONSERVACAO DE VEICULOS	1.524.709,33
3.3.90.92.3038	MATERIAIS PARA OSTOMIA	434.120,48
3.3.90.92.3101	PREMIOS EM ESPECIE	1.934.728,56
3.3.90.92.3301	LOCACAO DE VEICULOS	243.406,25
3.3.90.92.3302	TRANSPORTE DE PESSOAL	251.339,44
3.3.90.92.3303	TRANSPORTE DE PRESOS E/OU INTERNADOS	72.270,67
3.3.90.92.3304	TRANSPORTE DE PESSOAL POR VIA AEREA	39.212,80
3.3.90.92.3502	ASSESSORIA E CONSULTORIA TECNICA	578.683,97
3.3.90.92.3604	PRESOS E INTERNADOS	1.254,00
3.3.90.92.3608	JUIZES LEIGOS E CONCILIADORES	3.080,91
3.3.90.92.3611	HONORARIOS	25.886,39
3.3.90.92.3614	LOCACAO DE IMOVEIS	232.035,19
3.3.90.92.3618	ENCARGOS CONTRATUAIS COM LOCACAO DE IMOVEIS	49.178,58
3.3.90.92.3619	ESTAGIARIOS E MONITORES	3.277,20
3.3.90.92.3620	GESTAO PLENA DO SUS - PF	833.872,21
3.3.90.92.3626	SERVICO DE SELECAO E TREINAMENTO	400,00
3.3.90.92.3701	LIMPEZA E HIGIENE	2.578.219,25
3.3.90.92.3702	VIGILANCIA E/OU ZELADORIA	956.786,54
3.3.90.92.3703	SERVICOS GERAIS	1.602.563,87
3.3.90.92.3704	SERVICOS TECNICOS	1.234.642,14
3.3.90.92.3706	SERVICOS DE APOIO ADMINISTRATIVO	12.825,68
3.3.90.92.3901	AGUA E ESGOTO	2.418.182,60
3.3.90.92.3902	DIVULGACAO PROMOCIONAL OU INSTITUCIONAL	583.186,37
3.3.90.92.3903	ASSINATURA DE PERIODICOS E RECORTES	8.502,39
3.3.90.92.3904	COMISSOES E/OU TAXA DE ADMINISTRACAO	280,15
3.3.90.92.3907	ORGANIZACAO FEIRAS AMOSTRAS, CONGRESSOS, SEMINARIOS, SIMPOSIOS E CONGENERES	722.165,80
3.3.90.92.3912	ENCARGOS COM PRESTADORES DE SERVICOS - MS/SUS	55.215.269,44
3.3.90.92.3914	CONDOMINIO DE PREDIOS DA ENTIDADE	43.741,19
3.3.90.92.3916	DESPESAS PEQUENAS DE PRONTO PAGAMENTO	300,00
3.3.90.92.3918	ENERGIA ELETRICA	4.904.853,47
3.3.90.92.3920	LOCACAO DE IMOVEIS	205.055,30
3.3.90.92.3921	LOCACAO DE MAQUINAS E EQUIPAMENTOS	32.471.679,15
3.3.90.92.3923	PEDAGIOS	209,60
3.3.90.92.3924	PROCESSAMENTO DE DADOS	20.478.637,03
3.3.90.92.3926	SEGUROS	7.171,45
3.3.90.92.3927	ALIMENTACAO	260,76
3.3.90.92.3929	COMUNICACAO	3.946.453,98
3.3.90.92.3930	CONSERVACAO DE BENS IMOVEIS	1.175.898,32
3.3.90.92.3931	CONSERVACAO DE BENS MOVEIS E EQUIPAMENTOS	242.702,68
3.3.90.92.3932	CONSERVACAO DE VEICULOS	937.530,62

EXERCÍCIO DE 2017	RIO GRANDE DO SUL GOVERNO DO ESTADO	RFPE017/00007
DEMONSTRATIVO DA DESPESA REALIZADA POR CAT. ECONÔMICA, GRUPO NAT. DESPESA, MODALIDADE APLICAÇÃO E ELEMENTO DESPESA COM DESDOBRAMENTO DAS NATUREZAS DE DESPESA		
		R\$

CÓDIGO	ESPECIFICAÇÃO	DESPESA REALIZADA
3.3.90.92.3933	DIVULGACAO OBRIGATORIA	121.029,99
3.3.90.92.3934	SERVICOS GRAFICOS	113.396,36
3.3.90.92.3935	ENSINO E TREINAMENTO	171.261,09
3.3.90.92.3936	ALIMENTACAO E/OU HOSPEDAGEM DE NAO SERVIDORES	209.324,34
3.3.90.92.3939	MEDICINA	1.728.611,64
3.3.90.92.3941	ENCARGOS CONTRATUAIS COM LOCACAO DE IMOVEIS	46.247,57
3.3.90.92.3942	ESTAGIARIOS E MONITORES	8.150,97
3.3.90.92.3948	MULTAS	53.672,29
3.3.90.92.3952	DESPESAS BANCARIAS	468.850,56
3.3.90.92.3953	ENCARGOS FUNERARIOS	5.655,00
3.3.90.92.3954	VISTORIA, INSPECAO, CLASSIFICACAO E AFERICAO	3.355,01
3.3.90.92.3958	TAXA PELA OCUPACAO DE IMOVEIS	355,63
3.3.90.92.3964	CARTEIRAS FUNCIONAIS, CRACHAS CARIMBOS E CERTIFICADOS DIGITAIS	145,50
3.3.90.92.3967	ANALISE CLINICA LABORATORIAL	116.873,00
3.3.90.92.3971	ENCARGOS COM TRATAMENTO FORA DO DOMICILIO - MS/SUS	53.724,58
3.3.90.92.3978	TRANSPORTE DE NAO SERVIDORES	1.521.402,92
3.3.90.92.3979	TELEFONIA FIXA	300.468,48
3.3.90.92.3980	TELEFONIA MOVEL	61.839,69
3.3.90.92.3982	ARMAZENAGENS, FRETES E/OU CARRETOS	548.874,44
3.3.90.92.3984	LIMPEZA E HIGIENE	997.670,55
3.3.90.92.3988	GESTAO PLENA DO SUS - PJ	82.396.252,41
3.3.90.92.3989	VIGILANCIA E/OU ZELADORIA	8.092,89
3.3.90.92.3991	SERVICOS TECNICOS PROFISSIONAIS	648.572,19
3.3.90.92.3993	MANUTENCAO DE EQUIPAMENTOS DE PROCESSAMENTO DE DADOS	5.000,00
3.3.90.92.4503	OUTRAS EQUALIZACOES DE JUROS	2.369.462,55
3.3.90.92.4601	AUXILIO-REFEICAO - RPPS	76.172.042,08
3.3.90.92.4602	PMIL - AUXILIO-REFEICAO	3.417.881,11
3.3.90.92.4603	ETAPAS DE ALIMENTACAO	1.025.345,72
3.3.90.92.4604	PMIL - ETAPAS DE ALIMENTACAO	5.599.230,77
3.3.90.92.4605	PMIL - ETAPAS DE ALIMENTACAO - GENEROS ALIMENTICIOS	1.295,47
3.3.90.92.4606	AUXILIO-REFEICAO - RGPS	4.784.795,09
3.3.90.92.4701	CONTRIBUICOES PREVIDENCIARIAS - SERVICOS DE TERCEIROS	27.850,92
3.3.90.92.4702	PROGRAMA DE FORMACAO DO PATRIMONIO DO SERVIDOR PUBLICO-PASEP	27.156.562,00
3.3.90.92.4703	IMPOSTO PREDIAL E TERRITORIAL URBANO E CONTRIBUICAO DE MELHORIA	28.264,05
3.3.90.92.4707	TAXAS PELA PRESTACAO DE SERVICOS	410.310,40
3.3.90.92.4714	JUROS DE MORA E ATUALIZACAO MONETARIA SOBRE RETENCOES	9.661,65
3.3.90.92.4715	MULTAS SOBRE OBRIGACOES TRIBUTARIAS E CONTRIBUTIVAS	168,55
3.3.90.92.4801	ASSISTENCIA SOCIAL A PESSOAS	2.170,00
3.3.90.92.4901	AUXILIO TRANSPORTE - PCIVIL RPPS	475.778,69
3.3.90.92.4903	AUXILIO TRANSPORTE - PCIVIL RGPS	319.335,12
3.3.90.92.9101	PAGAMENTO DETERMINADO POR SENTENCAS JUDICIAIS	8.152,21
3.3.90.92.9102	PAGAMENTO DETERMINADO POR SENTENCAS JUDICIAIS - MEDICAMENTOS	90.288.640,07
3.3.90.92.9104	PAGAMENTO DETERMINADO POR SENTENCAS JUDICIAIS - TRATAMENTOS NAO MEDICAMENTOS	35.155.513,20
3.3.90.92.9105	PAGAMENTO DET SENT JUD.- BENS MAT E MANUTENCAO DE BENS	15.138,38
3.3.90.92.9118	AQUISICOES DETERMINADAS POR SENTENCAS JUDICIAIS-MEDICAMENTOS-COMPONENTE ESPE	25.123.222,13
3.3.90.92.9119	AQUISICAO DETERMINADA POR SENTENCA JUDICIAL-MEDICAMENTOS-COMP ESPECIALIZADO	602.919,82
3.3.90.92.9301	AJUDA DE CUSTO	5.191.663,18
3.3.90.92.9304	RESSARCIMENTO DE DESPESAS COM ALIMENTACAO	2.508,33
3.3.90.92.9305	INDENIZACOES	8.659.262,48
3.3.90.92.9306	RESTITUICAO DE RECEITAS	980.364,92
3.3.90.92.9307	PMIL - AJUDA DE CUSTO	2.013.276,58
3.3.90.92.9308	INDENIZACAO PELO USO DE VEICULO PARTICULAR	731.527,60
3.3.90.92.9309	RESSARCIMENTO DE DESPESA MEDICO-HOSPITALAR A SEGURADOS DO IPERGS	59.786,67
3.3.90.92.9310	RESSARCIMENTO DE DESPESAS - ENTIDADES DE FISCALIZACAO DO EXERCICIO PROFISSIO	40.504,44
3.3.90.92.9311	AUXILIO-CONDUCAO	198.088,62
3.3.90.92.9312	RESSARCIMENTO DE DESPESAS MEDICO-HOSPITALARES	80.387,77
3.3.90.92.9314	INDENIZACAO PELO EXERCICIO DE FATO	6.214,77
3.3.90.92.9322	REPRESENTACAO DE CONSELHEIROS	977,12
3.3.90.92.9328	RESSARCIMENTO DE DESPESAS COM TRANSP, HOSPED E ALIMENTACAO - DEC 46072/2008	859,41
3.3.90.92.9339	REPETIÇÃO DE INDÉBITO - ICMS	7.401.842,35
3.3.90.92.9340	REPETIÇÃO DE INDÉBITO - ITCD	693.900,88
3.3.90.92.9341	REPETIÇÃO DE INDÉBITO - IPVA	382.984,07
3.3.90.92.9342	REPETIÇÃO INDÉBITO - OUTROS TRIBUTOS	72.250,56
3.3.90.93	INDENIZACOES E RESTITUICOES	846.318.747,21
3.3.90.93.9301	AJUDA DE CUSTO	2.788.760,01
3.3.90.93.9304	RESSARCIMENTO DE DESPESAS COM ALIMENTACAO	494.497,64
3.3.90.93.9305	INDENIZACOES	15.059.768,77
3.3.90.93.9306	RESTITUICAO DE RECEITAS	3.309.572,15
3.3.90.93.9307	PMIL - AJUDA DE CUSTO	260.423,53
3.3.90.93.9308	INDENIZACAO PELO USO DE VEICULO PARTICULAR	10.325.580,70
3.3.90.93.9309	RESSARCIMENTO DE DESPESA MEDICO-HOSPITALAR A SEGURADOS DO IPERGS	415.840,47
3.3.90.93.9310	RESSARCIMENTO DE DESPESAS - ENTIDADES DE FISCALIZACAO DO EXERCICIO PROFISSIO	529.560,73
3.3.90.93.9311	AUXILIO-CONDUCAO	26.136.182,68
3.3.90.93.9312	RESSARCIMENTO DE DESPESAS MEDICO-HOSPITALARES	9.789,09
3.3.90.93.9313	RESSARCIMENTO DE DESPESAS COM ENSINO E TREINAMENTO	136.293,58
3.3.90.93.9317	INDENIZACAO 13 VENCIMENTO	15.231.840,35
3.3.90.93.9318	RENDIMENTOS DE DEPOSITOS JUDICIAIS - LEI 12.069/2004	679.034.597,96
3.3.90.93.9322	REPRESENTACAO DE CONSELHEIROS	26.770,83
3.3.90.93.9328	RESSARCIMENTO DE DESPESAS COM TRANSP, HOSPED E ALIMENTACAO - DEC 46072/2008	17.828,44
3.3.90.93.9331	CORRECAO MONETARIA SOBRE CONSIGNACOES RETENCOES E OUTROS DEPOSITOS	983.549,20
3.3.90.93.9335	AUXILIO MORADIA	76.623.670,94

EXERCÍCIO DE 2017	RIO GRANDE DO SUL GOVERNO DO ESTADO	RFPE017/00008
DEMONSTRATIVO DA DESPESA REALIZADA POR CAT. ECONÔMICA, GRUPO NAT. DESPESA, MODALIDADE APLICAÇÃO E ELEMENTO DESPESA COM		
DESDOBRAMENTO DAS NATUREZAS DE DESPESA		
R\$		

CÓDIGO	ESPECIFICAÇÃO	DESPESA REALIZADA
3.3.90.93.9338	INDENIZAÇÕES ESTABELECIDAS POR CONCILIAÇÃO E MEDIAÇÃO - LEI Nº 14.794/2015	6.764.723,18
3.3.90.93.9339	REPETIÇÃO DE INDÉBITO - ICMS	28.234,58
3.3.90.93.9340	REPETIÇÃO DE INDÉBITO - ITCD	118.084,22
3.3.90.93.9341	REPETIÇÃO DE INDÉBITO - IPVA	282.320,00
3.3.90.93.9342	REPETIÇÃO INDÉBITO - OUTROS TRIBUTOS	257,49
3.3.90.93.9343	INDENIZACAO POR ATRASO DA REMUNERACAO	7.740.600,67
3.3.91.00	TRANSFERENCIA INTRAGOVERNAMENTAL	9.838.958,09
3.3.91.35	SERVICOS DE CONSULTORIA	200.659,21
3.3.91.35.3502	ASSESSORIA E CONSULTORIA TECNICA	200.659,21
3.3.91.39	OUTROS SERVICOS DE TERCEIROS-PESSOA JURIDICA	4.435.584,12
3.3.91.39.3904	COMISSOES E/OU TAXA DE ADMINISTRACAO	1.163.379,72
3.3.91.39.3920	LOCACAO DE IMOVEIS	706.452,08
3.3.91.39.3943	BIOLOGIA E BIOMEDICINA	2.565.752,32
3.3.91.92	DESPESAS DE EXERCICIOS ANTERIORES	4.088.892,81
3.3.91.92.3502	ASSESSORIA E CONSULTORIA TECNICA	9.340,79
3.3.91.92.3904	COMISSOES E/OU TAXA DE ADMINISTRACAO	415,10
3.3.91.92.3943	BIOLOGIA E BIOMEDICINA	39.672,19
3.3.91.92.9324	RESSARCIMENTO DE DESPESAS DE SAUDE - EX-COMBATENTES	4.039.464,73
3.3.91.93	INDENIZACOES E RESTITUICOES	1.113.821,95
3.3.91.93.9324	RESSARCIMENTO DE DESPESAS DE SAUDE - EX-COMBATENTES	1.113.821,95
4.0.00.00	DESPESA CAPITAL	1.452.947.374,34
4.4.00.00	INVESTIMENTOS	459.402.971,61
4.4.20.00	TRANSFERENCIAS A UNIAO	10.489.729,82
4.4.20.42	AUXILIOS	4.677.152,25
4.4.20.42.4203	TRANSFERENCIAS A UNIAO	4.677.152,25
4.4.20.93	INDENIZACOES E RESTITUICOES	5.812.577,57
4.4.20.93.9316	RESTITUICAO DE RECEITAS DA UNIAO	5.812.577,57
4.4.40.00	TRANSFERENCIAS A MUNICIPIOS	20.385.544,27
4.4.40.42	AUXILIOS	20.385.544,27
4.4.40.42.4201	ASSISTENCIA FINANCEIRA A MUNICIPIOS	20.385.544,27
4.4.41.00	TRANSFERENCIAS A MUNICIPIOS - FUNDO A FUNDO	7.548.515,43
4.4.41.42	AUXILIOS	7.548.515,43
4.4.41.42.4208	TRANSFERENCIAS A FUNDOS MUNICIPAIS DE SAUDE	7.548.515,43
4.4.50.00	TRANSFERENCIAS A INSTITUICOES PRIVADAS SEM FINS LUCRATIVOS	32.445.374,20
4.4.50.42	AUXILIOS	30.318.246,81
4.4.50.42.4202	AUXILIOS A ENTIDADES PRIVADAS SEM FINS LUCRATIVOS	30.318.246,81
4.4.50.92	DESPESAS DE EXERCICIOS ANTERIORES	2.127.127,39
4.4.50.92.4202	AUXILIOS A ENTIDADES PRIVADAS SEM FINS LUCRATIVOS	2.127.127,39
4.4.90.00	APLICACOES DIRETAS	388.533.807,89
4.4.90.35	SERVICOS DE CONSULTORIA	955.536,10
4.4.90.35.3502	ASSESSORIA E CONSULTORIA TECNICA	955.536,10
4.4.90.36	OUTROS SERVICOS DE TERCEIROS - PESSOA FISICA	44.569,65
4.4.90.36.3611	HONORARIOS	34.569,65
4.4.90.36.3622	ENCARGOS DECORRENTES DE DIREITOS AUTORAIS	10.000,00
4.4.90.39	OUTROS SERVICOS DE TERCEIROS-PESSOA JURIDICA	309.889,48
4.4.90.39.3935	ENSINO E TREINAMENTO	298.780,00
4.4.90.39.3991	SERVICOS TECNICOS PROFISSIONAIS	11.109,48
4.4.90.51	OBRAS E INSTALACOES	171.591.233,93
4.4.90.51.5102	ELABORACAO DE PROJETOS	3.235.934,35
4.4.90.51.5103	CONSTRUCAO OU AMPLIACAO DE PREDIOS OU OUTRAS OBRAS PUBLICAS	47.794.060,48
4.4.90.51.5104	INICIO DE OBRAS PUBLICAS	86.062.965,38
4.4.90.51.5105	PROSSEGUIMENTO E/OU CONCLUSAO DE OBRAS PUBLICAS	16.337.471,42
4.4.90.51.5106	INSTALACOES, EQUIPAMENTOS E/OU MATERIAIS INCORPORAVEIS A IMOVEIS	14.987.319,65
4.4.90.51.5107	OBRAS - GESTAO DEMOCRATICA DO ENSINO	43.815,42
4.4.90.51.5110	OBRAS E BENFEITORIAS EM PROPRIEDADES DE TERCEIROS	3.129.667,23
4.4.90.52	EQUIPAMENTOS E MATERIAL PERMANENTE	210.905.790,46
4.4.90.52.5201	VEICULOS E/OU EQUIPAMENTOS PARA VEICULOS RODOVIARIOS DE TRACAO MECANICA	47.887.138,82
4.4.90.52.5203	ARMAMENTO	5.206.735,64
4.4.90.52.5205	EQUIPAMENTOS HOSPITALARES E CIRURGICOS	3.344.820,10
4.4.90.52.5206	ACAMPAMENTO E CAMPANHA	9.600,60
4.4.90.52.5207	LABORATORIOS E/OU GABINETES MEDICOS OU ODONTOLOGICOS	3.455.569,67
4.4.90.52.5208	OFICINA, AJARDINAMENTO E CAMPO	25.581,22
4.4.90.52.5211	MAQUINAS DE ESCREVER, SOMAR, CALCULAR, CONTABILIDADE E REPRODUCAO	500,00
4.4.90.52.5212	MAQUINAS, MOTORES E/OU APARELHOS	2.452.015,94
4.4.90.52.5213	MATERIAL BIBLIOGR. PECAS P/COLECOES D E BIBLIOT. DISCOT.FILMOT.E MUSEUS	193.184,78
4.4.90.52.5214	MOBILIARIO EM GERAL	12.713.510,88
4.4.90.52.5215	OBRAS DE ARTE, MATERIAIS E OBJETOS PARA DECORACAO	1.300,00
4.4.90.52.5216	TRATORES, EQUIPAMENTOS RODOVIARIOS E AGRICOLAS	115.155,00
4.4.90.52.5217	VEICULOS DE TRACAO PESSOAL OU ANIMAL	184.449,90
4.4.90.52.5219	SEGURANCA E/OU PROTECAO	4.998.225,53
4.4.90.52.5220	TELECOMUNICACOES	2.052.854,62
4.4.90.52.5221	MOVEIS E/OU MATERIAIS PARA ALOJAMENTO	410.028,00
4.4.90.52.5222	SOM E/OU IMAGEM	954.048,38
4.4.90.52.5223	DESENHO E/OU TOPOGRAFIA	2.589,90
4.4.90.52.5224	GESTAO DEMOCRATICA DO ENSINO	30.124.427,47
4.4.90.52.5226	AERONAVES E/OU EQUIPAMENTOS PARA AERONAVES	131.400,00
4.4.90.52.5228	EQUIPAMENTOS DE PROCESSAMENTO DE DADOS E MICROFILMAGEM	84.355.079,68
4.4.90.52.5229	EQUIPAMENTOS PARA ESPORTES E/OU RECREACAO	1.072,50
4.4.90.52.5230	ACONDICIONAMENTO E/OU EMBALAGEM	95.900,00
4.4.90.52.5231	EQUIPAMENTOS PARA ALOJAMENTO, LAVANDERIA, COPA E/OU COZINHA	934.185,39
4.4.90.52.5232	AQUISICAO OU DESENVOLVIMENTO DE SOFTWARE	11.249.016,19

EXERCÍCIO DE 2017	RIO GRANDE DO SUL GOVERNO DO ESTADO	RFPE017/00009
DEMONSTRATIVO DA DESPESA REALIZADA POR CAT. ECONÔMICA, GRUPO NAT. DESPESA, MODALIDADE APLICAÇÃO E ELEMENTO DESPESA COM DESDOBRAMENTO DAS NATUREZAS DE DESPESA		
		R\$

CÓDIGO	ESPECIFICAÇÃO	DESPESA REALIZADA
4.4.90.52.5233	MATERIAL DIDATICO	7.400,25
4.4.90.91	SENTENCAS JUDICIAIS	6.945,00
4.4.90.91.9105	PAGAMENTO DET SENT JUD.- BENS MAT E MANUTENCAO DE BENS	6.945,00
4.4.90.92	DESPESAS DE EXERCICIOS ANTERIORES	3.194.605,87
4.4.90.92.5102	ELABORACAO DE PROJETOS	7.300,00
4.4.90.92.5103	CONSTRUCAO OU AMPLIACAO DE PREDIOS OU OUTRAS OBRAS PUBLICAS	209.001,49
4.4.90.92.5105	PROSSEGUIMENTO E/OU CONCLUSAO DE OBRAS PUBLICAS	1.051.570,11
4.4.90.92.5106	INSTALACOES, EQUIPAMENTOS E/OU MATERIAIS INCORPORAVEIS A IMOVEIS	368.670,52
4.4.90.92.5201	VEICULOS E/OU EQUIPAMENTOS PARA VEICULOS RODOVIARIOS DE TRACAO MECANICA	264.245,00
4.4.90.92.5203	ARMAMENTO	184.643,00
4.4.90.92.5205	EQUIPAMENTOS HOSPITALARES E CIRURGICOS	6.096,00
4.4.90.92.5207	LABORATORIOS E/OU GABINETES MEDICOS OU ODONTOLOGICOS	3.003,33
4.4.90.92.5212	MAQUINAS, MOTORES E/OU APARELHOS	439.733,84
4.4.90.92.5214	MOBILIARIO EM GERAL	30.063,68
4.4.90.92.5216	TRATORES, EQUIPAMENTOS RODOVIARIOS E AGRICOLAS	493.242,82
4.4.90.92.5220	TELECOMUNICACOES	7.998,40
4.4.90.92.5228	EQUIPAMENTOS DE PROCESSAMENTO DE DADOS E MICROFILMAGEM	83.321,60
4.4.90.92.5229	EQUIPAMENTOS PARA ESPORTES E/OU RECREACAO	8.539,88
4.4.90.92.5231	EQUIPAMENTOS PARA ALOJAMENTO, LAVANDERIA, COPA E/OU COZINHA	37.176,20
4.4.90.93	INDENIZACOES E RESTITUICOES	1.525.237,40
4.4.90.93.9305	INDENIZACOES	193.786,15
4.4.90.93.9306	RESTITUICAO DE RECEITAS	229.683,09
4.4.90.93.9315	INDENIZACAO PELA DESAPROPRIACAO DE IMOVEIS PARA USO DO ESTADO.	1.101.768,16
4.5.00.00	INVERSOES FINANCEIRAS	70.220.089,06
4.5.90.00	APLICACOES DIRETAS	70.220.089,06
4.5.90.65	CONSTITUICAO OU AUMENTO DE CAPITAL DE EMPRESAS	55.738.537,23
4.5.90.65.6503	PARTICIPACAO EM CONSTITUICAO OU AUMENTO DE CAPITAL - EMPRESAS CONTROLADAS	55.738.537,23
4.5.90.66	CONCESSAO DE EMPRESTIMOS E FINANCIAMENTOS	14.481.551,83
4.5.90.66.6605	CONCESSAO DE EMPRESTIMOS PELO FEAPER	8.866.358,48
4.5.90.66.6606	CONCESSAO DE EMPRESTIMOS EM GERAL	5.615.193,35
4.6.00.00	AMORTIZACAO DA DIVIDA	923.324.313,67
4.6.90.00	APLICACOES DIRETAS	923.324.313,67
4.6.90.71	PRINCIPAL DA DIVIDA CONTRATUAL RESGATADO	923.324.313,67
4.6.90.71.7110	FUNDADA INTERNA - AMORTIZACAO CONTRATOS	685.878.487,87
4.6.90.71.7111	DEBITOS PARCELADOS - PASEP	59.237.661,21
4.6.90.71.7112	DEBITOS PARCELADOS - PREVIDENCIA SOCIAL	10.410.839,04
4.6.90.71.7120	FUNDADA EXTERNA - REFINANCIAMENTO DE CONTRATOS	167.797.325,55
TOTAL GERAL =====>		43.973.495.275,49

* RESUMO *			
PESSOAL E ENCARGOS SOCIAIS	=>	24.783.733.530,17	
JUROS E ENCARGOS DA DÍVIDA	=>	1.288.563.519,05	
OUTRAS DESPESAS CORRENTES	=>	16.448.250.851,93	
TOTAL DAS DESPESAS CORRENTES	=>	42.520.547.901,15	
INVESTIMENTOS	=>	459.402.971,61	
INVERSÕES FINANCEIRAS	=>	70.220.089,06	
AMORTIZAÇÃO DA DÍVIDA	=>	923.324.313,67	
RESERVA DE CONTINGÊNCIA	=>	0,00	
TOTAL DAS DESPESAS DE CAPITAL	=>	1.452.947.374,34	
TOTAL GERAL	=>	43.973.495.275,49	

PORTO ALEGRE, 31 DE DEZEMBRO DE 2017

JOSE IVO SARTORI
GOVERNADOR DO ESTADO
CPF: 117.829.600/82

GIOVANI BATISTA FELTES
SECRETÁRIO DA FAZENDA
CPF: 265.865.680/72

ALVARO PANIZZA SALOMON ABI FAF
CONTADOR E AUDITOR-GERAL DO ESTADO
CRCRS N. 04541307
CPF: 442.521.020/49

EXERCÍCIO DE 2017		RIO GRANDE DO SUL GOVERNO DO ESTADO						RFPE039/00001	
		DEMONSTRATIVO DA DESPESA REALIZADA POR ÓRGÃO SEGUNDO OS GRUPOS DE DESPESA COM DESDOBRAMENTO POR FONTE DE RECURSO							
		GRUPOS DE DESPESA						R\$	
ESPECIFICAÇÃO	PESSOAL E ENCARGOS SOCIAIS	JUROS E ENCARGOS DA DÍVIDA	OUTRAS DESPESAS CORRENTES	INVESTIMENTOS	INVERSÕES FINANCEIRAS	AMORTIZAÇÃO DA DÍVIDA	RESERVA DE CONTINGÊNCIA	TOTAL	
01 ASSEMBLEIA LEGISLATIVA	499.938.352,38		61.052.027,68	10.026.674,62				571.017.054,68	
TESOURO-LIVRES	499.938.352,38		59.097.599,35	10.026.674,62				569.062.626,35	
TESOURO-VINCULADOS POR LEI			1.954.428,33					1.954.428,33	
02 TRIBUNAL DE CONTAS DO ESTADO	472.268.841,37		29.021.220,59	3.782.193,28				505.072.255,24	
TESOURO-LIVRES	472.268.841,37		29.021.220,59	3.782.193,28				505.072.255,24	
03 TRIBUNAL DE JUSTICA	2.392.515.100,05		541.325.881,44	160.506.446,75				3.094.347.428,24	
TESOURO-LIVRES	2.392.515.100,05		243.322.167,76	493.952,21				2.636.331.220,02	
TESOURO-VINCULADOS POR LEI			298.003.713,68	160.012.494,54				458.016.208,22	
05 SECRETARIA DO AMBIENTE E DESENVOLVIMENTO	17.000.237,32		27.687.405,18	5.177.757,12				49.865.399,62	
TESOURO-LIVRES	14.882.351,70		1.678.780,07					16.561.131,77	
TESOURO-VINCULADOS POR LEI			12.703.107,16	2.143.222,14				14.846.329,30	
CONVENIOS			693.559,46	379.690,00				1.073.249,46	
OPERACOES DE CREDITO EXTERNAS			3.212.452,69	2.525.560,30				5.738.012,99	
TESOURO-VINCULADOS PELA CONSTITUICAO	2.117.885,62							2.117.885,62	
TRANSFERENCIAS OBRIGATORIAS			9.399.505,80	129.284,68				9.528.790,48	
07 JUSTICA MILITAR DO ESTADO	30.333.870,80		3.734.058,78	230.485,65				34.298.415,23	
TESOURO-LIVRES	30.333.870,80							30.333.870,80	
TESOURO-VINCULADOS POR LEI			3.734.058,78	230.485,65				3.964.544,43	
08 GOVERNO DO ESTADO	55.543.175,78		44.271.820,40	56.529,09				99.871.525,27	
TESOURO-LIVRES	49.571.589,89		44.271.820,40	56.529,09				93.899.939,38	
TESOURO-VINCULADOS PELA CONSTITUICAO	5.971.585,89							5.971.585,89	
09 MINISTERIO PUBLICO	791.166.756,74		188.790.231,96	14.973.480,28				994.930.468,98	
TESOURO-LIVRES	791.166.756,74		188.790.231,96	14.965.579,93				994.922.568,63	
CONVENIOS				7.900,35				7.900,35	
10 PROCURADORIA-GERAL DO ESTADO	211.036.136,74		23.752.001,50	3.225.893,32				238.014.031,56	
TESOURO-LIVRES	184.205.704,76		3.463.252,28					187.668.957,04	

RIO GRANDE DO SUL GOVERNO DO ESTADO										RFPE039/00002
DEMONSTRATIVO DA DESPESA REALIZADA POR ÓRGÃO SEGUNDO OS GRUPOS DE DESPESA COM DESDOBRAMENTO POR FONTE DE RECURSO										
EXERCÍCIO DE 2017										R\$
ESPECIFICAÇÃO	GRUPOS DE DESPESA									
	PESSOAL E ENCARGOS SOCIAIS	JUROS E ENCARGOS DA DÍVIDA	OUTRAS DESPESAS CORRENTES	INVESTIMENTOS	INVERSÕES FINANCEIRAS	AMORTIZAÇÃO DA DÍVIDA	RESERVA DE CONTINGÊNCIA	TOTAL		
TESOURO-VINCULADOS POR LEI OPERAÇÕES DE CREDITO EXTERNAS TESOURO-VINCULADOS PELA CONSTITUICAO	26.830.431,98		18.922.838,84 1.365.910,38	252.541,13 2.973.352,19				19.175.379,97 4.339.262,57 26.830.431,98		
11 SECRETARIA DA CULTURA, TURISMO, ESPORTE E LAZER	22.856.942,65		22.091.620,85	5.071.913,00				50.020.476,50		
TESOURO-LIVRES TESOURO-VINCULADOS POR LEI CONVENIOS TRANSFERENCIAS OBRIGATORIAS	22.856.942,65		12.634.136,34 6.014.388,36 480.341,51 2.962.754,64	5.066.913,00 5.000,00				40.557.991,99 6.014.388,36 485.341,51 2.962.754,64		
12 SECRETARIA DA SEGURANCA PUBLICA	3.152.501.042,38		626.662.132,79	77.657.971,72				3.856.821.146,89		
TESOURO-LIVRES TESOURO-VINCULADOS POR LEI CONVENIOS OPERACOES DE CREDITO INTERNAS TESOURO-VINCULADOS PELA CONSTITUICAO TRANSFERENCIAS OBRIGATORIAS	3.143.473.587,17 9.027.455,21		200.114.695,80 392.707.618,16 8.488.522,45 25.351.296,38	4.752.349,82 11.043.447,57 43.146.351,33 15.102.005,39 3.613.817,61				3.348.340.632,79 403.751.065,73 51.634.873,78 15.102.005,39 34.378.751,59 3.613.817,61		
13 SECRETARIA DE PLANEJAMENTO, GOVERNANCA E GESTÃO	26.393.186,40		11.052.496,22	1.741.460,57				39.187.143,19		
TESOURO-LIVRES OPERAÇÕES DE CREDITO EXTERNAS TESOURO-VINCULADOS PELA CONSTITUICAO	23.644.237,66 2.748.948,74		4.361.779,18 6.690.717,04	55.005,66 1.686.454,91				28.061.022,50 8.377.171,95 2.748.948,74		
14 SECRETARIA DA FAZENDA	406.684.250,82		127.134.377,95	18.912.215,36	10.000.000,00			562.730.844,13		
TESOURO-LIVRES TESOURO-VINCULADOS POR LEI CONVENIOS OPERAÇÕES DE CREDITO INTERNAS OPERAÇÕES DE CREDITO EXTERNAS TESOURO-VINCULADOS PELA CONSTITUICAO	358.789.088,24 47.895.162,58		3.731.677,71 117.408.776,53 2.964.503,60 3.029.420,11	2.231.413,89 3.185.055,28 388.920,00 13.106.826,19	10.000.000,00 32.241.568,08			372.520.765,95 119.640.190,42 6.149.558,88 388.920,00 16.136.246,30 47.895.162,58		
15 SECRETARIA DA AGRICULTURA, PECUARIA E IRRIGACAO	113.991.797,56		52.295.039,54	19.152.197,09				217.680.602,27		
TESOURO-LIVRES TESOURO-VINCULADOS POR LEI CONVENIOS OPERAÇÕES DE CREDITO INTERNAS	113.991.797,56		25.597.256,09 25.457.887,52 1.239.895,93	8.726.544,19 2.551.515,83 2.840.850,22 83.286,85	32.241.568,08			180.557.165,92 28.009.403,35 4.080.746,15 83.286,85		

R\$										RFPE039/00003
EXERCÍCIO DE 2017										RIO GRANDE DO SUL GOVERNO DO ESTADO
DEMONSTRATIVO DA DESPESA REALIZADA POR ÓRGÃO SEGUNDO OS GRUPOS DE DESPESA COM DESDOBRAMENTO POR FONTE DE RECURSO										
GRUPOS DE DESPESA										
ESPECIFICAÇÃO	PESSOAL E ENCARGOS SOCIAIS	JUROS E ENCARGOS DA DÍVIDA	OUTRAS DESPESAS CORRENTES	INVESTIMENTOS	INVERSÕES FINANCEIRAS	AMORTIZAÇÃO DA DÍVIDA	RESERVA DE CONTINGÊNCIA	TOTAL		
TRANSFERÊNCIAS OBRIGATORIAS				4.950.000,00				4.950.000,00		
16 SECRETARIA DE DESENVOLVIMENTO ECONOMICO, CIENCIA E TECNOLOGIA	17.008.546,46		13.226.943,73	18.643.213,08				48.878.703,27		
TESOURO-LIVRES	15.013.718,40		3.996.935,58	1.190.585,39				20.201.239,37		
TESOURO-VINCULADOS POR LEI			93.900,00					93.900,00		
OPERACOES DE CREDITO EXTERNAS			9.136.108,15	17.452.627,69				26.588.735,84		
TESOURO-VINCULADOS PELA CONSTITUICAO	1.994.828,06							1.994.828,06		
17 SECRETARIA DE MINAS E ENERGIA	1.687.510,81		1.158.172,25					2.845.683,06		
TESOURO-LIVRES	1.687.510,81		1.158.172,25					2.845.683,06		
18 SECRETARIA DOS TRANSPORTES	12.229.546,05		5.431.399,47	2.633.918,71				20.294.864,23		
TESOURO-LIVRES	12.229.546,05		2.409.170,55	10.968,68				14.649.685,28		
CONVENIOS			355.030,39	734.039,63				1.089.070,02		
TESOURO-VINCULADOS PELA CONSTITUICAO			253.661,00	1.888.910,40				2.142.571,40		
TRANSFERENCIAS OBRIGATORIAS			2.413.537,53					2.413.537,53		
19 SECRETARIA DA EDUCACAO	7.418.779.833,53		782.510.941,87	44.788.780,42				8.246.079.555,82		
CONVENIOS			1.130.947,09	1.024.965,57				2.155.912,66		
OPERACOES DE CREDITO EXTERNAS			49.764.912,59	4.989.523,32				54.754.435,91		
TESOURO-VINCULADOS PELA CONSTITUICAO	7.418.779.833,53		219.267.123,31	2.966.706,83				7.641.013.663,67		
TRANSFERENCIAS OBRIGATORIAS			512.347.958,88	35.807.584,70				548.155.543,58		
20 SECRETARIA DA SAUDE	668.611.371,82		3.222.279.885,86	27.319.197,04				3.918.210.454,72		
TESOURO-VINCULADOS POR LEI			3.411.715,83	260.000,00				3.671.715,83		
CONVENIOS			1.372.708,24	1.459.752,76				2.832.461,00		
TESOURO-VINCULADOS PELA CONSTITUICAO	668.611.371,82		2.419.400.039,34	24.455.815,48				3.112.467.226,64		
TRANSFERENCIAS OBRIGATORIAS			798.095.422,45	1.143.628,80				799.239.051,25		
22 SECRETARIA DE OBRAS, SANEAMENTO E HABITACA	26.731.887,72		16.718.134,14	5.384.666,08	13.496.969,15			62.331.657,09		
TESOURO-LIVRES	26.731.887,72		10.365.190,08	567.162,50				37.664.240,30		
TESOURO-VINCULADOS POR LEI			5.044.296,06					5.044.296,06		
CONVENIOS				185.240,18	13.496.969,15			13.682.209,33		
TRANSFERENCIAS OBRIGATORIAS			1.308.648,00	4.632.263,40				5.940.911,40		

EXERCÍCIO DE 2017									
RIO GRANDE DO SUL GOVERNO DO ESTADO									
DEMONSTRATIVO DA DESPESA REALIZADA POR ÓRGÃO SEGUNDO OS GRUPOS DE DESPESA COM DESDOBRAMENTO POR FONTE DE RECURSO									
R\$									
ESPECIFICAÇÃO		GRUPOS DE DESPESA							
		PESSOAL E ENCARGOS SOCIAIS	JUROS E ENCARGOS DA DÍVIDA	OUTRAS DESPESAS CORRENTES	INVESTIMENTOS	INVERSÕES FINANCEIRAS	AMORTIZAÇÃO DA DÍVIDA	RESERVA DE CONTINGÊNCIA	TOTAL
24 SECRETARIA DE MODERNIZACAO ADMINISTRATIVA DOS RECURSOS HUMANOS		119.072.055,46		31.899.355,86	1.492.416,30				152.463.827,62
	TESOURO-LIVRES								
	TESOURO-VINCULADOS POR LEI	106.626.806,79		24.116.657,84	49.274,80				130.792.739,43
	OPERACOES DE CREDITO EXTERNAS			3.416.973,81	1.264.219,40				4.681.193,21
	TESOURO-VINCULADOS PELA CONSTITUICAO	12.445.248,67		4.365.724,21	178.922,10				4.544.646,31
27 CONSELHO ESTADUAL DE EDUCACAO				235.149,45					235.149,45
	TESOURO-VINCULADOS PELA CONSTITUICAO			235.149,45					235.149,45
28 SECRETARIA DE DESENVOLVIMENTO SOCIAL, TRABALHO, JUSTIÇA E DIREITOS HUMANOS		13.469.026,06		38.442.620,73	9.229.553,33				61.141.200,12
	TESOURO-LIVRES								
	TESOURO-VINCULADOS POR LEI	13.469.026,06		22.390.544,66	6.726,63				35.866.297,35
	CONVENIOS			3.700.729,65	1.434.221,35				5.134.951,00
	OPERACOES DE CREDITO EXTERNAS			2.971.197,32	132.156,00				3.103.353,32
30 DEFENSORIA PUBLICA DO ESTADO				1.342.506,22					1.342.506,22
	TESOURO-LIVRES								
	TESOURO-VINCULADOS POR LEI	282.988.984,61		59.459.494,55	14.572.242,19				357.020.721,35
	CONVENIOS								
	OPERACOES DE CREDITO INTERNAS								
31 SECRETARIA DE DESENVOLVIMENTO RURAL, PESCA E COOPERATIVISMO		8.514.797,46		190.736.630,88	14.823.766,61	14.481.551,83			228.556.746,78
	TESOURO-LIVRES								
	TESOURO-VINCULADOS POR LEI	282.988.984,61		54.128.459,70	1.323.221,04				338.440.665,35
	CONVENIOS			5.331.034,85	170.727,46				5.501.762,31
	OPERACOES DE CREDITO INTERNAS				10.146,00				10.146,00
33 ENCARGOS FINANCEIROS DO ESTADO									
	TESOURO-LIVRES								
	TESOURO-VINCULADOS POR LEI	8.022.410.279,20	1.288.563.519,05	10.327.281.808,26			923.324.313,67		20.561.579.920,18
	CONVENIOS								
	OPERACOES DE CREDITO INTERNAS								
TOTAL		24.783.733.530,17	1.288.563.519,05	16.448.250.851,93	459.402.971,61	70.220.089,06	923.324.313,67		43.973.495.275,49

EXERCÍCIO DE 2017		RIO GRANDE DO SUL GOVERNO DO ESTADO						RFPE039/00005	
		DEMONSTRATIVO DA DESPESA REALIZADA POR ÓRGÃO SEGUNDO OS GRUPOS DE DESPESA COM DESDOBRAMENTO POR FONTE DE RECURSO							
		R\$							
ESPECIFICAÇÃO		GRUPOS DE DESPESA						RESERVA DE CONTINGÊNCIA	TOTAL
		PESSOAL E ENCARGOS SOCIAIS	JUROS E ENCARGOS DA DÍVIDA	OUTRAS DESPESAS CORRENTES	INVESTIMENTOS	INVERSÕES FINANCEIRAS	AMORTIZAÇÃO DA DÍVIDA		

PORTO ALEGRE, 31 DE DEZEMBRO DE 2017

JOSE IVO SARTORI
GOVERNADOR DO ESTADO
CPF: 117.829.600/82

GIOVANI BATISTA FELTES
SECRETÁRIO DA FAZENDA
CPF: 265.865.680/72

ALVARO PANIZZA SALOMON ABI FAKEDIN
CONTADOR E AUDITOR-GERAL DO ESTADO
CRCRS N. 04541307
CPF: 442.521.020/49

RIO GRANDE DO SUL GOVERNO DO ESTADO									
DEMONSTRATIVO DA DESPESA REALIZADA POR FUNÇÃO SEGUNDO OS GRUPOS DE DESPESA COM DESDOBRAMENTO DAS FONTES DE RECURSO									
EXERCÍCIO DE 2017		GRUPOS DE DESPESA							
		RPPE040/00001	R\$						
ESPECIFICAÇÃO		PESSOAL E ENCARGOS SOCIAIS	JUROS E ENCARGOS DA DÍVIDA	OUTRAS DESPESAS CORRENTES	INVESTIMENTOS	INVERSÕES FINANCEIRAS	AMORTIZAÇÃO DA DÍVIDA	RESERVA DE CONTINGÊNCIA	TOTAL
01 LEGISLATIVA		488.901.634,50		87.591.711,07	13.808.867,90				590.302.213,47
TESOURO-LIVRES		488.901.634,50		87.591.711,07	13.808.867,90				590.302.213,47
02 JUDICIARIA		1.446.364.585,02		543.960.372,74	160.736.932,40				2.151.061.890,16
TESOURO-LIVRES		1.446.364.585,02		243.322.167,76	493.952,21				1.690.180.704,99
TESOURO-VINCULADOS POR LEI				300.638.204,98	160.242.980,19				460.881.185,17
03 ESSENCIAL A JUSTICA		1.027.663.718,13		271.795.915,07	32.771.615,79				1.332.231.248,99
TESOURO-LIVRES		1.000.833.286,15		246.176.131,00	16.288.800,97				1.263.298.218,12
TESOURO-VINCULADOS POR LEI				24.253.873,69	423.268,59				24.677.142,28
CONVENIOS					18.046,35				18.046,35
OPERACOES DE CREDITO INTERNAS					13.068.147,69				13.068.147,69
OPERACOES DE CREDITO EXTERNAS				1.365.910,38	2.973.352,19				4.339.262,57
TESOURO-VINCULADOS PELA CONSTITUICAO		26.830.431,98							26.830.431,98
04 ADMINISTRACAO		603.368.942,70		192.409.944,67	22.194.875,32	10.000.000,00			827.973.762,69
TESOURO-LIVRES		534.307.996,82		54.533.829,37	153.063,55	10.000.000,00			598.994.889,74
TESOURO-VINCULADOS POR LEI				120.825.750,34	3.495.633,29				124.321.383,63
CONVENIOS				2.964.503,60	3.185.055,28				6.149.558,88
OPERACOES DE CREDITO INTERNAS					388.920,00				388.920,00
OPERACOES DE CREDITO EXTERNAS				14.085.861,36	14.972.203,20				29.058.064,56
TESOURO-VINCULADOS PELA CONSTITUICAO		69.060.945,88							69.060.945,88
06 SEGURANCA PUBLICA		3.143.473.587,17		601.310.836,41	77.657.971,72				3.822.442.395,30
TESOURO-LIVRES		3.143.473.587,17		200.114.695,80	4.752.349,82				3.348.340.632,79
TESOURO-VINCULADOS POR LEI				392.707.618,16	11.043.447,57				403.751.065,73
CONVENIOS				8.488.522,45	43.146.351,33				51.634.873,78
OPERACOES DE CREDITO INTERNAS					15.102.005,39				15.102.005,39
TRANSFERENCIAS OBRIGATORIAS					3.613.817,61				3.613.817,61
08 ASSISTENCIA SOCIAL				10.864.303,52					10.864.303,52
TESOURO-LIVRES				9.371.017,63					9.371.017,63
CONVENIOS				150.779,67					150.779,67
TRANSFERENCIAS OBRIGATORIAS				1.342.506,22					1.342.506,22
09 PREVIDENCIA SOCIAL		4.612.646.813,15		1.954.428,33		32.241.568,08			4.646.842.809,56
TESOURO-LIVRES		4.612.646.813,15		1.954.428,33		32.241.568,08			4.644.888.381,23
TESOURO-VINCULADOS POR LEI									1.954.428,33
10 SAUDE		1.195.346.404,00		3.252.491.565,76	27.319.197,04				4.475.157.166,80
TESOURO-LIVRES		80.104.315,30							80.104.315,30

RIO GRANDE DO SUL GOVERNO DO ESTADO										RFPE040/00002
DEMONSTRATIVO DA DESPESA REALIZADA POR FUNÇÃO SEGUNDO OS GRUPOS DE DESPESA COM DESDOBRAMENTO DAS FONTES DE RECURSO										R\$
GRUPOS DE DESPESA										
ESPECIFICAÇÃO	PESSOAL E ENCARGOS SOCIAIS	JUROS E ENCARGOS DA DÍVIDA	OUTRAS DESPESAS CORRENTES	INVESTIMENTOS	INVERSÕES FINANCEIRAS	AMORTIZAÇÃO DA DÍVIDA	RESERVA DE CONTINGÊNCIA	TOTAL		
TESOURO-VINCULADOS POR LEI			3.411.715,83	260.000,00				3.671.715,83		
CONVENIOS			1.372.708,24	1.459.752,76				2.832.461,00		
TESOURO-VINCULADOS PELA CONSTITUICAO	1.115.242.088,70		2.449.611.719,24	24.455.815,48				3.589.309.623,42		
TRANSFERENCIAS OBRIGATORIAS			798.095.422,45	1.143.628,80				799.239.051,25		
11 TRABALHO	800.127,77		159.568,25					959.696,02		
TESOURO-LIVRES	800.127,77		159.568,25					959.696,02		
12 EDUCACAO	7.227.359.731,20		783.038.994,48	44.788.780,42				8.055.187.506,10		
CONVENIOS			1.130.947,09	1.024.965,57				2.155.912,66		
OPERACOES DE CREDITO EXTERNAS			49.764.912,59	4.989.523,32				54.754.435,91		
TESOURO-VINCULADOS PELA CONSTITUICAO	7.227.359.731,20		219.795.175,92	2.966.706,83				7.450.121.613,95		
TRANSFERENCIAS OBRIGATORIAS			512.347.958,88	35.807.584,70				548.155.543,58		
13 CULTURA	21.988.118,97		16.581.785,45	730.038,03				39.299.942,45		
TESOURO-LIVRES	21.988.118,97		10.455.223,95	725.038,03				33.168.380,95		
TESOURO-VINCULADOS POR LEI			5.646.219,99					5.646.219,99		
CONVENIOS			480.341,51	5.000,00				485.341,51		
14 DIREITOS DA CIDADANIA	12.668.898,29		26.051.903,95	9.229.553,33				47.950.355,57		
TESOURO-LIVRES	12.668.898,29		11.493.113,77	6.726,63				24.168.738,69		
TESOURO-VINCULADOS POR LEI			3.700.729,65	1.434.221,35				5.134.951,00		
CONVENIOS			2.820.417,65	132.156,00				2.952.573,65		
OPERACOES DE CREDITO EXTERNAS			8.037.642,88	7.656.449,35				15.694.092,23		
15 URBANISMO			40.296,06					40.296,06		
TESOURO-VINCULADOS POR LEI			40.296,06					40.296,06		
16 HABITACAO	26.731.887,72		12.801.109,39	567.162,50				40.100.159,61		
TESOURO-LIVRES	26.731.887,72		7.797.109,39	567.162,50				35.096.159,61		
TESOURO-VINCULADOS POR LEI			5.004.000,00					5.004.000,00		
17 SANEAMENTO			1.308.648,00	4.817.503,58	13.496.969,15			19.623.120,73		
CONVENIOS				185.240,18	13.496.969,15			13.682.209,33		
TRANSFERENCIAS OBRIGATORIAS			1.308.648,00	4.632.263,40				5.940.911,40		
18 GESTAO AMBIENTAL	17.000.237,32		30.255.485,87	5.177.757,12				52.433.480,31		
TESOURO-LIVRES	14.882.351,70		4.246.860,76					19.129.212,46		
TESOURO-VINCULADOS POR LEI			12.703.107,16	2.143.222,14				14.846.329,30		
CONVENIOS			693.559,46	379.690,00				1.073.249,46		
OPERACOES DE CREDITO EXTERNAS			3.212.452,69	2.525.560,30				5.738.012,99		
TESOURO-VINCULADOS PELA CONSTITUICAO	2.117.885,62							2.117.885,62		

RIO GRANDE DO SUL GOVERNO DO ESTADO										RFPE040/0000	R\$
DEMONSTRATIVO DA DESPESA REALIZADA POR FUNÇÃO SEGUNDO OS GRUPOS DE DESPESA COM DESDOBRAMENTO DAS FONTES DE RECURSO											
ESPECIFICAÇÃO	GRUPOS DE DESPESA										TOTAL
	PESSOAL E ENCARGOS SOCIAIS	JUROS E ENCARGOS DA DÍVIDA	OUTRAS DESPESAS CORRENTES	INVESTIMENTOS	INVERSÕES FINANCEIRAS	AMORTIZAÇÃO DA DÍVIDA	RESERVA DE CONTINGÊNCIA				
TRANSFERENCIAS OBRIGATORIAS			9.399.505,80	129.284,68				9.528.790,48			
19 CIENCIA E TECNOLOGIA	17.008.546,46		1.626.314,95	14.998.874,29				33.633.735,70			
TESOURO-LIVRES	15.013.718,40		1.626.314,95	46.701,25				16.686.734,60			
OPERACOES DE CREDITO EXTERNAS				14.952.173,04				14.952.173,04			
TESOURO-VINCULADOS PELA CONSTITUICAO	1.994.828,06							1.994.828,06			
20 AGRICULTURA	122.477.589,68		243.000.742,46	33.975.963,70	14.481.551,83			413.935.847,67			
TESOURO-LIVRES	122.477.589,68		206.436.373,77	13.846.693,25	14.250.692,09			357.011.348,79			
TESOURO-VINCULADOS POR LEI			25.457.887,52	2.551.515,83				28.009.403,35			
CONVENIOS			6.254.308,77	12.544.467,77				18.798.776,54			
OPERACOES DE CREDITO INTERNAS				83.286,85	230.859,74			314.146,59			
TRANSFERENCIAS OBRIGATORIAS			4.852.172,40	4.950.000,00				9.802.172,40			
22 INDUSTRIA			11.160.800,43	3.644.338,79				14.805.139,22			
TESOURO-LIVRES			1.930.792,28	1.143.884,14				3.074.676,42			
TESOURO-VINCULADOS POR LEI			93.900,00					93.900,00			
OPERACOES DE CREDITO EXTERNAS			9.136.108,15	2.500.454,65				11.636.562,80			
23 COMERCIO E SERVICOS	480.102,45		2.939.205,32	4.341.874,97				7.761.182,74			
TESOURO-LIVRES	480.102,45		2.571.036,95	4.341.874,97				7.393.014,37			
TESOURO-VINCULADOS POR LEI			368.168,37					368.168,37			
24 COMUNICACOES	4.323.725,76		29.977.572,77	7.746,00				34.309.044,53			
TESOURO-LIVRES	4.323.725,76		29.977.572,77	7.746,00				34.309.044,53			
25 ENERGIA	1.687.510,81		1.158.172,25					2.845.683,06			
TESOURO-LIVRES	1.687.510,81		1.158.172,25					2.845.683,06			
26 TRANSPORTE	12.229.546,05		5.431.399,47	2.633.918,71				20.294.864,23			
TESOURO-LIVRES	12.229.546,05		2.409.170,55	10.968,68				14.649.685,28			
CONVENIOS			355.030,39	734.039,63				1.089.070,02			
TESOURO-VINCULADOS PELA CONSTITUICAO			253.661,00	1.888.910,40				2.142.571,40			
TRANSFERENCIAS OBRIGATORIAS			2.413.537,53					2.413.537,53			
27 DESPORTO E LAZER	338.091,84		3.010.458,43					3.348.550,27			
TESOURO-LIVRES	338.091,84		47.703,79					385.795,63			
TRANSFERENCIAS OBRIGATORIAS			2.962.754,64					2.962.754,64			
28 ENCARGOS ESPECIAIS	4.800.873.731,18	1.288.563.519,05	10.317.329.316,83			923.324.313,67		17.330.090.880,73			
TESOURO-LIVRES	4.337.367.597,35	1.288.563.519,05	976.512.616,17			9.422.161,34		6.611.865.893,91			

RIO GRANDE DO SUL GOVERNO DO ESTADO										RFPE040/00004									
EXERCÍCIO DE 2017										R\$									
DEMONSTRATIVO DA DESPESA REALIZADA POR FUNÇÃO SEGUNDO OS GRUPOS DE DESPESA COM DESDOBRAMENTO DAS FONTES DE RECURSO																			
GRUPOS DE DESPESA																			
ESPECIFICAÇÃO	PESSOAL E ENCARGOS SOCIAIS	JUROS E ENCARGOS DA DÍVIDA	OUTRAS DESPESAS CORRENTES	INVESTIMENTOS	INVERSÕES FINANCEIRAS	AMORTIZAÇÃO DA DÍVIDA	RESERVA DE CONTINGÊNCIA	TOTAL											
TESOURO-VINCULADOS POR LEI	463.506.133,83		1.099.567,48			913.902.152,33		915.001.719,81											
TESOURO-VINCULADOS PELA CONSTITUICAO			9.339.717.133,18					9.803.223.267,01											
TOTAL	24.783.733.530,17	1.288.563.519,05	16.448.250.851,93	459.402.971,61	70.220.089,06	923.324.313,67		43.973.495.275,49											
RESUMO																			
TESOURO-LIVRES TESOURO-VINCULADOS POR LEI CONVENIOS OPERACOES DE CREDITO INTERNAS OPERACOES DE CREDITO EXTERNAS TESOURO-VINCULADOS PELA CONSTITUICAO TRANSFERENCIAS OBRIGATORIAS	15.877.621.484,90	1.288.563.519,05	2.097.931.182,23	56.193.829,90	56.492.260,17	9.422.161,34		19.386.224.437,59											
			897.905.467,56	181.594.288,96		913.902.152,33		1.993.401.908,85											
			24.711.118,83	62.814.764,87	13.496.969,15			101.022.852,85											
				28.642.359,93	230.859,74			28.873.219,67											
				85.602.888,05	50.569.716,05			136.172.604,10											
TOTAL	24.783.733.530,17	1.288.563.519,05	16.448.250.851,93	459.402.971,61	70.220.089,06	923.324.313,67		20.944.801.167,32											
								1.382.999.085,11											
PORTO ALEGRE, 31 DE DEZEMBRO DE 2017																			
JOSE IVO SARTORI GOVERNADOR DO ESTADO CPF: 117.829.600/82										GIOVANI BATISTA FELTES SECRETÁRIO DA FAZENDA CPF: 265.865.680/72									
ALVARO PANIZZA SALOMON ABI FARREDIN CONTADOR E AUDITOR-GERAL DO ESTADO CRCRS N. 04541307 CPF: 442.521.020/49																			

EXERCÍCIO DE 2017		RIO GRANDE DO SUL GOVERNO DO ESTADO	RFPE041/00001
DEMONSTRATIVO DA DESPESA REALIZADA POR GRUPO DE DESPESA COM DESDOBRAMENTO DE NATUREZA DE DESPESA RUBRICA			R\$
ESPECIFICAÇÃO		VALOR	
PESSOAL E ENCARGOS SOCIAIS		24.783.733.530,17	
3.1.90 APLICACOES DIRETAS		12.697.726.481,12	
3.1.90.01 APOSENTADORIAS E REFORMAS		1.389.323.578,21	
3.1.90.01.0107 INATIVOS - CIVIL		1.217.208.637,48	
3.1.90.01.0108 13 VENCIMENTO - INATIVOS CIVIS		107.676.590,16	
3.1.90.01.0109 ABONO FAMILIA - INATIVO CIVIL		299.575,86	
3.1.90.01.0112 REFORCO DE PROVENTOS		64.138.774,71	
3.1.90.03 PENSOES DO RPPS E DO MILITAR		12.900.265,87	
3.1.90.03.0303 PENSIONISTAS - CIVIL		12.029.457,80	
3.1.90.03.0304 13 VENCIMENTO - PENSIONISTAS CIVIS		870.808,07	
3.1.90.07 CONTRIBUICAO A ENTIDADES FECHADAS DE PREVIDENCIA		1.196.987,86	
3.1.90.07.0701 CONTRIBUICAO PATRONAL PREVIDENCIA COMPLEMENTAR RS PREV		1.196.987,86	
3.1.90.11 VENCIMENTOS E VANTAGENS FIXAS-PESSOAL CIVIL		7.781.450.364,97	
3.1.90.11.1102 VENCIMENTO, SALARIO E SUBSIDIO - RPPS		3.782.661.841,62	
3.1.90.11.1103 13 VENCIMENTO - RPPS		483.426.353,98	
3.1.90.11.1104 GRATIFICACOES - RPPS		1.286.453.374,50	
3.1.90.11.1105 VANTAGENS TEMPORAIS - RPPS		764.225.922,38	
3.1.90.11.1107 OUTRAS VANTAGENS - RPPS		156.905.711,77	
3.1.90.11.1108 JETON		2.369.742,52	
3.1.90.11.1109 AUXILIO BOLSA ESTUDO - ALUNOS ESCOLA POLICIA		3.626.998,70	
3.1.90.11.1112 ABONO PERMANENCIA EC 41/03		94.619.606,84	
3.1.90.11.1113 GRATIFICACAO DE DIRECAO - JUDICIARIO		1.920.672,67	
3.1.90.11.1114 PESSOAL ATIVO - ATUALIZACAO MONETARIA		655.878,74	
3.1.90.11.1115 PESSOAL ATIVO-JUROS		656.979,86	
3.1.90.11.1116 ABONO FAMILIA - CIVIL		27.593.155,60	
3.1.90.11.1118 VENCIMENTO, SALARIO E SUBSIDIO - RGPS		866.085.513,69	
3.1.90.11.1119 13 VENCIMENTO - RGPS		85.959.023,22	
3.1.90.11.1120 GRATIFICACOES - RGPS		138.508.809,15	
3.1.90.11.1121 VANTAGENS TEMPORAIS - RGPS		55.516.353,26	
3.1.90.11.1122 OUTRAS VANTAGENS - RGPS		30.264.426,47	
3.1.90.12 VENCIMENTOS E VANTAGENS FIXAS-PESSOAL MILITAR		1.533.246.557,04	
3.1.90.12.1202 SOLDO		364.351.263,22	
3.1.90.12.1203 13 VENCIMENTO - PESSOAL MILITAR		123.563.567,44	
3.1.90.12.1204 GRATIFICACOES - PESSOAL MILITAR		854.820.906,07	
3.1.90.12.1205 VANTAGENS TEMPORAIS - PESSOAL MILITAR		143.005.160,03	
3.1.90.12.1207 OUTRAS VANTAGENS - PESSOAL MILITAR		39.237.680,43	
3.1.90.12.1209 ABONO FAMILIA - MILITAR		8.267.979,85	
3.1.90.13 OBRIGACOES PATRONAIS		254.584.968,80	
3.1.90.13.1304 CONTRIBUICAO PREVIDENCIARIA		249.082.186,07	
3.1.90.13.1305 FUNDO DE GARANTIA DO TEMPO DE SERVICO - FGTS		4.905.231,49	
3.1.90.13.1306 OUTRAS CONTRIBUICOES PATRONAIS		41.372,02	
3.1.90.13.1307 MULTAS SOBRE OBRIGACOES PATRONAIS - RPPS		363,89	
3.1.90.13.1317 MULTAS SOBRE OBRIGACOES PATRONAIS - RGPS		546.292,64	
3.1.90.13.1319 JUROS E ENCARGOS DE MORA SOBRE CONTRIBUICOES PREVIDENCIARIAS		2.470,94	
3.1.90.13.1323 JUROS E ENCARGOS DE MORA SOBRE FGTS		7.051,75	
3.1.90.16 OUTRAS DESPESAS VARIAVEIS-PESSOAL CIVIL		174.066.386,63	
3.1.90.16.1601 GRATIFICACOES - PESSOAL CIVIL VINC RPPS		111.958.033,22	
3.1.90.16.1602 HORA EXTRA - RPPS		58.219.950,47	
3.1.90.16.1603 ABONO PECUNIARIO - RGPS		2.616.354,22	
3.1.90.16.1604 ABONO ESPECIAL - CIVIL VINCULADO AO RPPS		3.029,37	
3.1.90.16.1605 GRATIFICACOES - PESSOAL CIVIL VINC RGPS		523.923,72	
3.1.90.16.1606 HORA EXTRA - RGPS		392.448,13	
3.1.90.16.1610 GRATIFICACAO POR ENCARGO DE CURSO - RPPS		352.647,50	
3.1.90.17 OUTRAS DESPESAS VARIAVEIS-PESSOAL MILITAR		149.670.011,16	
3.1.90.17.1701 GRATIFICACOES - PESSOAL MILITAR		83.721.670,31	
3.1.90.17.1702 HORA EXTRA		65.922.686,19	
3.1.90.17.1703 ABONO ESPECIAL - MILITAR		25.654,66	
3.1.90.59 PENSOES ESPECIAIS		45.033.250,56	
3.1.90.59.5901 PENSIONISTAS ESPECIAIS		45.033.250,56	
3.1.90.91 SENTENCAS JUDICIAIS		716.151.337,57	
3.1.90.91.9101 PAGAMENTO DETERMINADO POR SENTENCAS JUDICIAIS		716.151.337,57	
3.1.90.92 DESPESAS DE EXERCICIOS ANTERIORES		324.312.141,11	
3.1.90.92.0103 INATIVOS CIVIS - ATUALIZACAO MONETARIA ART 36 CE		59.071,69	
3.1.90.92.0107 INATIVOS - CIVIL		37.206.976,23	
3.1.90.92.0108 13 VENCIMENTO - INATIVOS CIVIS		550.258,39	
3.1.90.92.0109 ABONO FAMILIA - INATIVO CIVIL		399,68	

EXERCÍCIO DE 2017		RIO GRANDE DO SUL GOVERNO DO ESTADO	RFPE041/00002
DEMONSTRATIVO DA DESPESA REALIZADA POR GRUPO DE DESPESA COM DESDOBRAMENTO DE NATUREZA DE DESPESA RUBRICA			RS
ESPECIFICAÇÃO		VALOR	
3.1.90.92.0112	REFORCO DE PROVENTOS	2.264.864,19	
3.1.90.92.0113	PESSOAL INATIVO-JUROS	34.593.884,06	
3.1.90.92.0303	PENSIONISTAS - CIVIL	5.919.097,44	
3.1.90.92.1102	VENCIMENTO, SALARIO E SUBSIDIO - RPPS	53.182.377,11	
3.1.90.92.1103	13 VENCIMENTO - RPPS	20.192.302,24	
3.1.90.92.1104	GRATIFICACOES - RPPS	17.289.335,11	
3.1.90.92.1105	VANTAGENS TEMPORAIS - RPPS	8.480.260,68	
3.1.90.92.1107	OUTRAS VANTAGENS - RPPS	4.780.854,48	
3.1.90.92.1108	JETON	164.006,56	
3.1.90.92.1109	AUXILIO BOLSA ESTUDO - ALUNOS ESCOLA POLICIA	1.124.677,29	
3.1.90.92.1112	ABONO PERMANENCIA EC 41/03	2.370.969,83	
3.1.90.92.1114	PESSOAL ATIVO - ATUALIZACAO MONETARIA	2.752.402,49	
3.1.90.92.1115	PESSOAL ATIVO-JUROS	25.976.104,67	
3.1.90.92.1116	ABONO FAMILIA - CIVIL	258.751,81	
3.1.90.92.1117	REMUNERACAO PELO EXERCICIO DE FATO	30.884,77	
3.1.90.92.1118	VENCIMENTO, SALARIO E SUBSIDIO - RGPS	9.599.717,48	
3.1.90.92.1119	13 VENCIMENTO - RGPS	1.464.738,96	
3.1.90.92.1120	GRATIFICACOES - RGPS	2.523.842,63	
3.1.90.92.1121	VANTAGENS TEMPORAIS - RGPS	155.282,55	
3.1.90.92.1122	OUTRAS VANTAGENS - RGPS	541.888,03	
3.1.90.92.1124	DIFERENCAS SALARIAIS RPPS-OUTROS PODERES	532.349,13	
3.1.90.92.1125	DIFERENCAS SALARIAIS RPPS-OUTROS PODERES-ISENTOS	1.109.248,67	
3.1.90.92.1202	SOLDO	666.767,67	
3.1.90.92.1203	13 VENCIMENTO - PESSOAL MILITAR	13.453.030,00	
3.1.90.92.1204	GRATIFICACOES - PESSOAL MILITAR	1.737.024,57	
3.1.90.92.1205	VANTAGENS TEMPORAIS - PESSOAL MILITAR	406.682,54	
3.1.90.92.1207	OUTRAS VANTAGENS - PESSOAL MILITAR	389.186,80	
3.1.90.92.1209	ABONO FAMILIA - MILITAR	19.385,82	
3.1.90.92.1304	CONTRIBUICAO PREVIDENCIARIA	15.992.190,38	
3.1.90.92.1305	FUNDO DE GARANTIA DO TEMPO DE SERVICO - FGTS	68.916,91	
3.1.90.92.1306	OUTRAS CONTRIBUICOES PATRONAIS	34,62	
3.1.90.92.1307	MULTAS SOBRE OBRIGACOES PATRONAIS - RPPS	12.844,74	
3.1.90.92.1317	MULTAS SOBRE OBRIGACOES PATRONAIS - RGPS	503.604,10	
3.1.90.92.1601	GRATIFICACOES - PESSOAL CIVIL VINC RPPS	6.278.230,80	
3.1.90.92.1602	HORA EXTRA - RPPS	5.383.082,23	
3.1.90.92.1603	ABONO PECUNIARIO - RGPS	4.563,68	
3.1.90.92.1604	ABONO ESPECIAL - CIVIL VINCULADO AO RPPS	2.436,19	
3.1.90.92.1605	GRATIFICACOES - PESSOAL CIVIL VINC RGPS	13.151,02	
3.1.90.92.1606	HORA EXTRA - RGPS	49.923,33	
3.1.90.92.1610	GRATIFICACAO POR ENCARGO DE CURSO - RPPS	112.460,00	
3.1.90.92.1701	GRATIFICACOES - PESSOAL MILITAR	6.884.262,95	
3.1.90.92.1702	HORA EXTRA	5.397.598,23	
3.1.90.92.1703	ABONO ESPECIAL - MILITAR	53.567,13	
3.1.90.92.5901	PENSIONISTAS ESPECIAIS	1.357.890,27	
3.1.90.92.9101	PAGAMENTO DETERMINADO POR SENTENCAS JUDICIAIS	456,89	
3.1.90.92.9323	RESSARCIMENTO DE PESSOAL CEDIDO	75.669,84	
3.1.90.92.9326	ENCARGOS INCIDENTES NA CONVERSAO DE VENCIMENTOS DE URVS PARA REAIS	1.973.328,10	
3.1.90.92.9402	INDENIZACOES TRABALHISTAS - PESSOAL CIVIL	26.374.654,02	
3.1.90.92.9403	INDENIZACOES TRABALHISTAS - PESSOAL MILITAR	305.755,00	
3.1.90.92.9601	RESSARCIMENTO	3.670.897,11	
3.1.90.93	INDENIZACOES E RESTITUICOES	76.875.251,90	
3.1.90.93.9323	RESSARCIMENTO DE PESSOAL CEDIDO	6.528.140,68	
3.1.90.93.9326	ENCARGOS INCIDENTES NA CONVERSAO DE VENCIMENTOS DE URVS PARA REAIS	70.347.111,22	
3.1.90.94	INDENIZACOES E RESTITUICOES TRABALHISTAS	232.144.066,83	
3.1.90.94.9402	INDENIZACOES TRABALHISTAS - PESSOAL CIVIL	208.258.386,30	
3.1.90.94.9403	INDENIZACOES TRABALHISTAS - PESSOAL MILITAR	23.885.680,53	
3.1.90.96	RESSARCIMENTO DE DESPESAS DE PESSOAL REQUISITADO	6.771.312,61	
3.1.90.96.9601	RESSARCIMENTO	6.771.312,61	
3.1.91	TRANSFERENCIA INTRAGOVERNAMENTAL	12.086.007.049,05	
3.1.91.13	OBRIGACOES PATRONAIS	11.656.311.680,39	
3.1.91.13.1301	CONTRIBUICAO AO IPERGS PARA ASSISTENCIA MEDICA - RPPS	530.140.271,83	
3.1.91.13.1309	CONTRIBUICAO AO IPERGS PARA COBERTURA DE DEFICIT - PENSOES	2.251.529.765,40	
3.1.91.13.1310	CONTRIBUICAO PREVIDENCIARIA S/ATIVOS - RPPS	1.346.932.591,38	
3.1.91.13.1311	CONTRIBUICAO PREVIDENCIARIA S/INATIVOS - RPPS	768.526.988,40	
3.1.91.13.1313	CONTRIBUICAO AO IPERGS PARA COBERTURA DE DEFICE - INATIVOS	6.466.449.501,55	
3.1.91.13.1314	CONTRIBUICAO AO IPERGS PARA O CUSTEIO DE PRECATORIOS E RPVS	111.137.864,89	
3.1.91.13.1315	FUNDOPREV-CIVIL S/ATIVOS	144.980.891,81	
3.1.91.13.1316	FUNDOPREV-MILITAR S/ATIVOS	31.544.813,36	
3.1.91.13.1318	CONTRIBUICAO AO IPERGS PARA ASSISTENCIA MEDICA - RGPS	2.979,13	
3.1.91.13.1321	CONTRIBUICAO PLANO SEG SOCIAL DOS PARLAMENTARES DO ESTADO DO RIO GRANDE DO SUL	1.771.500,80	
3.1.91.13.1325	COBERTURA DEFICIT ATUARIAL - FUNDOPREV CIVIL	2.972.210,22	
3.1.91.13.1326	COBERTURA DEFICIT ATUARIAL - FUNDOPREV MILITAR	322.301,62	
3.1.91.92	DESPESAS DE EXERCICIOS ANTERIORES	427.488.992,75	
3.1.91.92.1301	CONTRIBUICAO AO IPERGS PARA ASSISTENCIA MEDICA - RPPS	12.962.808,81	

EXERCÍCIO DE 2017		RIO GRANDE DO SUL GOVERNO DO ESTADO	RFPE041/00003
DEMONSTRATIVO DA DESPESA REALIZADA POR GRUPO DE DESPESA COM DESDOBRAMENTO DE NATUREZA DE DESPESA RUBRICA			RS
ESPECIFICAÇÃO		VALOR	
3.1.91.92.1309 CONTRIBUICAO AO IPERGS PARA COBERTURA DE DEFICIT - PENSOES		138.590.808,10	
3.1.91.92.1313 CONTRIBUICAO AO IPERGS PARA COBERTURA DE DEFICE - INATIVOS		274.792.323,11	
3.1.91.92.1318 CONTRIBUICAO AO IPERGS PARA ASSISTENCIA MEDICA - RGPS		378,43	
3.1.91.92.1321 CONTRIBUICAO PLANO SEG SOCIAL DOS PARLAMENTARES DO ESTADO DO RIO GRANDE DO SUL		1.625,78	
3.1.91.92.9323 RESSARCIMENTO DE PESSOAL CEDIDO		1.141.048,52	
3.1.91.93 INDENIZACOES E RESTITUICOES		2.206.375,91	
3.1.91.93.9323 RESSARCIMENTO DE PESSOAL CEDIDO		2.206.375,91	
JUROS E ENCARGOS DA DIVIDA		1.288.563.519,05	
3.2.90 APLICACOES DIRETAS		1.288.563.519,05	
3.2.90.21 JUROS SOBRE A DIVIDA POR CONTRATO		1.274.396.730,08	
3.2.90.21.2110 FUNDADA INTERNA - JUROS		1.164.135.819,71	
3.2.90.21.2120 FUNDADA EXTERNA - JUROS		110.260.910,37	
3.2.90.22 OUTROS ENCARGOS SOBRE A DIVIDA POR CONTRATO		14.166.788,97	
3.2.90.22.2210 FUNDADA INTERNA - OUTROS ENCARGOS		13.381.386,70	
3.2.90.22.2220 FUNDADA EXTERNA - OUTROS ENCARGOS		785.402,27	
OUTRAS DESPESAS CORRENTES		16.448.250.851,93	
3.3.20 TRANSFERENCIAS A UNIAO		10.828.980,46	
3.3.20.41 CONTRIBUICOES		3.735.564,02	
3.3.20.41.4101 TRANSFERENCIAS A UNIAO		3.735.564,02	
3.3.20.92 DESPESAS DE EXERCICIOS ANTERIORES		1.806,87	
3.3.20.92.9316 RESTITUICAO DE RECEITAS DA UNIAO		1.806,87	
3.3.20.93 INDENIZACOES E RESTITUICOES		7.091.609,57	
3.3.20.93.9316 RESTITUICAO DE RECEITAS DA UNIAO		7.091.609,57	
3.3.40 TRANSFERENCIAS A MUNICIPIOS		9.482.205.514,17	
3.3.40.41 CONTRIBUICOES		153.053.932,06	
3.3.40.41.4102 ASSISTENCIA FINANCEIRA A MUNICIPIOS		153.053.932,06	
3.3.40.81 DISTRIBUICAO DE RECEITAS		9.326.802.241,97	
3.3.40.81.8101 IMPOSTO SOBRE CIRCULACAO DE MERCADORIAS E SERVICOS DE TRANSPORTE E COMUNICACAO		7.916.398.452,78	
3.3.40.81.8102 IMPOSTO SOBRE A PROPRIEDADE DE VEICULOS AUTOMOTORES		1.263.111.647,65	
3.3.40.81.8103 IMPOSTO SOBRE A TRANSMISSAO DE BENS IMOVEIS		1.584.573,35	
3.3.40.81.8104 IMPOSTO SOBRE PRODUTOS INDUSTRIALIZADOS - ESTADOS EXPORTADORES		121.796.370,08	
3.3.40.81.8105 MULTAS DE TRANSITO		4.315,82	
3.3.40.81.8109 CONTRIBUICAO DE INTERVENCAO NO DOMINIO ECONOMICO		23.906.882,29	
3.3.40.92 DESPESAS DE EXERCICIOS ANTERIORES		2.298.884,04	
3.3.40.92.4102 ASSISTENCIA FINANCEIRA A MUNICIPIOS		2.298.096,60	
3.3.40.92.8105 MULTAS DE TRANSITO		787,44	
3.3.40.93 INDENIZACOES E RESTITUICOES		50.456,10	
3.3.40.93.9330 RESTITUICAO DE RECEITA A MUNICIPIO		50.456,10	
3.3.41 TRANSFERENCIAS A MUNICIPIOS - FUNDO A FUNDO		960.747.104,90	
3.3.41.41 CONTRIBUICOES		835.369.360,95	
3.3.41.41.4108 FUNDOS MUNICIPAIS DE SAUDE		829.972.585,06	
3.3.41.41.4113 FUNDOS MUNICIPAIS DE ASSISTÊNCIA SOCIAL		5.396.775,89	
3.3.41.92 DESPESAS DE EXERCICIOS ANTERIORES		125.377.743,95	
3.3.41.92.4108 FUNDOS MUNICIPAIS DE SAUDE		125.377.743,95	
3.3.50 TRANSFERENCIAS A INSTITUICOES PRIVADAS SEM FINS LUCRATIVOS		97.424.941,56	
3.3.50.39 OUTROS SERVICOS DE TERCEIROS-PESSOA JURIDICA		140.976,00	
3.3.50.39.3947 HABILITACAO E/OU CAPACITACAO PROFISSIONAL		140.976,00	
3.3.50.41 CONTRIBUICOES		28.370.747,90	
3.3.50.41.4104 CONTRIBUICOES		28.370.747,90	
3.3.50.43 SUBVENCOES SOCIAIS		66.966.120,46	
3.3.50.43.4301 SUBVENCOES SOCIAIS		66.966.120,46	
3.3.50.92 DESPESAS DE EXERCICIOS ANTERIORES		1.947.097,20	
3.3.50.92.4104 CONTRIBUICOES		1.293.582,69	
3.3.50.92.4301 SUBVENCOES SOCIAIS		653.514,51	
3.3.80 TRANSFERENCIAS AO EXTERIOR		1.396.086,90	

EXERCÍCIO DE 2017		RIO GRANDE DO SUL GOVERNO DO ESTADO	RFPE041/00004
DEMONSTRATIVO DA DESPESA REALIZADA POR GRUPO DE DESPESA COM DESDOBRAMENTO DE NATUREZA DE DESPESA RUBRICA			RS
ESPECIFICAÇÃO		VALOR	
3.3.80.92	DESPESAS DE EXERCICIOS ANTERIORES	1.396.086,90	
3.3.80.92.4301	SUBVENCOES SOCIAIS	1.396.086,90	
3.3.90	APLICACOES DIRETAS	5.885.809.265,85	
3.3.90.04	CONTRATAÇÃO POR TEMPO DETERMINADO	1.741.059,63	
3.3.90.04.0401	SERVICO DE MAO-DE-OBRA TEMPORARIA	1.741.059,63	
3.3.90.08	OUTROS BENEFICIOS ASSISTENCIAS	22.361.964,45	
3.3.90.08.0803	AUXILIO FUNERAL	9.857.803,10	
3.3.90.08.0805	AUXILIO CRECHE	12.460.655,04	
3.3.90.08.0807	AUXILIO BABA	43.506,31	
3.3.90.14	DIARIAS-CIVIL	38.824.888,60	
3.3.90.14.1401	DIARIAS DE VIAGEM POR FOLHA DE PESSOAL	2.180.199,59	
3.3.90.14.1402	DIARIAS DE VIAGEM	28.239.795,84	
3.3.90.14.1403	DIARIAS ESPECIAIS DE VIAGEM	757.953,12	
3.3.90.14.1404	DIARIAS DE VIAGEM POR ADIANTAMENTO DE NUMERARIO	5.222.217,22	
3.3.90.14.1406	VIAGENS DO GOVERNADOR, VICE-GOVERNADOR E PRIMEIRA DAMA	26.606,31	
3.3.90.14.1407	DIARIAS DE VIAGEM PARA FORA DO ESTADO	2.395.042,78	
3.3.90.14.1408	DIARIAS POR RESSARCIMENTO	3.073,74	
3.3.90.15	DIARIAS-MILITAR	37.266.372,57	
3.3.90.15.1501	DIARIAS DE VIAGEM POR FOLHA DE PESSOAL - PES MIL	402.138,84	
3.3.90.15.1502	DIARIAS DE VIAGEM- PESSOAL MILITAR	36.467.371,24	
3.3.90.15.1503	DIARIAS ESPECIAIS DE VIAGEM - PESSOAL MILITAR	16.048,11	
3.3.90.15.1504	DIARIAS DE VIAGEM POR ADIANTAMENTO DE NUMERARIO -PESSOAL MILITAR	56.815,56	
3.3.90.15.1505	DIARIAS DE VIAGEM PARA FORA DO ESTADO - PESSOAL MILITAR	323.998,82	
3.3.90.18	AUXILIO FINANCEIRO A ESTUDANTES	1.488.000,00	
3.3.90.18.1801	BOLSAS DE ESTUDOS	946.800,00	
3.3.90.18.1802	ASSISTENCIA SOCIAL A ESTUDANTES	541.200,00	
3.3.90.22	OUTROS ENCARGOS SOBRE A DIVIDA POR CONTRATO	589.624,01	
3.3.90.22.2203	ENCARGOS INCIDENTES SOBRE PAGAMENTOS EFETUADOS COM ATRASO	589.624,01	
3.3.90.30	MATERIAL DE CONSUMO	450.610.006,69	
3.3.90.30.3002	SINALIZACAO, IDENTIFICACAO E SEGURANCA	835.872,17	
3.3.90.30.3003	ARTIGOS CIRURGICOS E LABORATORIAIS	5.867.880,73	
3.3.90.30.3004	COMBUSTIVEIS E LUBRIFICANTES	59.601.198,74	
3.3.90.30.3005	FORRAGENS E OUTROS ALIMENTOS PARA ANIMAIS	1.413.174,67	
3.3.90.30.3006	GENEROS PARA ALIMENTACAO	171.243.258,00	
3.3.90.30.3007	EXPLOSIVOS E MUNICOES	11.529.636,00	
3.3.90.30.3008	ESPORTES E/OU RECREACAO	28.963,52	
3.3.90.30.3009	MATERIAL DE EXPEDIENTE	9.890.754,06	
3.3.90.30.3010	ACONDICIONAMENTO E/OU EMBALAGEM	708.574,77	
3.3.90.30.3011	ALOJAMENTO, LAVANDERIA, COPA E/OU COZINHA	2.164.564,82	
3.3.90.30.3013	MANUTENC, IDENTIFICAC, UTILIZAC E CONSERVAC DE BENS MOVEIS E EQUIPAMS	1.831.459,84	
3.3.90.30.3014	MATERIAL DIDATICO	44.624,15	
3.3.90.30.3015	PROTECAO E PROFILAXIA	583.161,78	
3.3.90.30.3016	CENARIOS ARTISTICOS E/OU PARA EXPOSICOES	6.919,40	
3.3.90.30.3017	MATERIA-PRIMA	101.225,59	
3.3.90.30.3018	PRODUTOS FARMACEUTICOS E ODONTOLOGICOS	60.024.999,03	
3.3.90.30.3019	MEDICAMENTOS EXCEPCIONAIS	33.688.159,19	
3.3.90.30.3020	SEMENTES E MUDAS DE PLANTAS	62.458,30	
3.3.90.30.3021	VESTUARIO E/OU UNIFORME	4.958.007,55	
3.3.90.30.3022	REPROGRAFIA	19.058,90	
3.3.90.30.3023	ADUBOS E/OU FERTILIZANTES	120.924,34	
3.3.90.30.3025	PRODUTOS QUIMICOS, FISICOS E/OU BIOLOGICOS	6.844.898,29	
3.3.90.30.3027	GAS DE COZINHA	9.016.604,25	
3.3.90.30.3028	LIMPEZA E HIGIENE	4.646.877,73	
3.3.90.30.3029	DIVULGACAO PROMOCIONAL OU INSTITUCIONAL	30.958,68	
3.3.90.30.3031	PROCESSAMENTO DE DADOS E MICROFILMAGEM	6.984.970,97	
3.3.90.30.3032	CONSERVACAO DE BENS IMOVEIS	8.645.335,12	
3.3.90.30.3033	CONSERVACAO DE VEICULOS	29.677.482,07	
3.3.90.30.3034	FOTOGRAFIA, CINEGRAFIA, SOM E PROJECAO	137.208,33	
3.3.90.30.3035	INSIGNIAS, FLAMULAS, BANDEIRAS, PLACAS, CARTEIRAS FUNCIONAIS	163.269,69	
3.3.90.30.3038	MATERIAIS PARA OSTOMIA	18.553.327,74	
3.3.90.30.3039	CONSERVACAO DE ESTRADAS DE RODAGEM	70,98	
3.3.90.30.3040	EQUIPAMENTOS PARA TRATAMENTO DE SERVIDOR ACIDENTADO EM SERVICO	53.429,19	
3.3.90.30.3041	MATERIAIS - AUXILIO A VITIMAS DE INTEMPÉRIES	1.130.698,10	
3.3.90.31	PREMIACOES CULTURAIS/ ARTISTICAS/ CIENTIFICAS/ DESPORTIVAS OU OUTRAS	13.056.467,37	
3.3.90.31.3101	PREMIOS EM ESPECIE	12.972.271,21	
3.3.90.31.3102	DIPLOMAS, CONDECORACOES, MEDALHAS E/OU PREMIOS	84.196,16	
3.3.90.32	MATERIAL DE DISTRIBUICAO GRATUITA	1.977.767,40	
3.3.90.32.3202	MATERIAL DE DISTRIBUICAO GRATUITA	1.740,00	
3.3.90.32.3203	GENEROS ALIMENTICIOS	1.976.027,40	

EXERCÍCIO DE 2017		RIO GRANDE DO SUL GOVERNO DO ESTADO	RFPE041/00005
DEMONSTRATIVO DA DESPESA REALIZADA POR GRUPO DE DESPESA COM DESDOBRAMENTO DE NATUREZA DE DESPESA RUBRICA			RS
ESPECIFICAÇÃO		VALOR	
3.3.90.33 PASSAGENS E DESPESAS COM LOCOMOCAO		13.774.002,65	
3.3.90.33.3301 LOCACAO DE VEICULOS		2.964.879,82	
3.3.90.33.3302 TRANSPORTE DE PESSOAL		3.744.786,84	
3.3.90.33.3303 TRANSPORTE DE PRESOS E/OU INTERNADOS		143.670,23	
3.3.90.33.3304 TRANSPORTE DE PESSOAL POR VIA AEREA		6.920.665,76	
3.3.90.35 SERVICOS DE CONSULTORIA		27.627.976,87	
3.3.90.35.3501 AUDITORIA		20.877,55	
3.3.90.35.3502 ASSESSORIA E CONSULTORIA TECNICA		21.881.473,33	
3.3.90.35.3504 ADVOCACIA		5.725.625,99	
3.3.90.36 OUTROS SERVICOS DE TERCEIROS - PESSOA FISICA		120.499.101,09	
3.3.90.36.3601 APRESENTACOES ARTISTICAS, CULTURAIS E/OU DESPORTIVAS		305.250,00	
3.3.90.36.3602 FRETES E TRANSPORTES DE ENCOMENDAS		15.536,40	
3.3.90.36.3604 PRESOS E INTERNADOS		2.450.288,01	
3.3.90.36.3605 SAFRISTAS		5.333,33	
3.3.90.36.3608 JUIZES LEIGOS E CONCILIADORES		7.066.580,15	
3.3.90.36.3611 HONORARIOS		865.032,14	
3.3.90.36.3613 LIMPEZA E HIGIENE		279.757,71	
3.3.90.36.3614 LOCACAO DE IMOVEIS		19.372.618,94	
3.3.90.36.3615 CONSERVACAO DE BENS IMOVEIS		10.900,00	
3.3.90.36.3616 CONSERVACAO DE BENS MOVEIS E EQUIPAMENTOS		24.021,31	
3.3.90.36.3617 MEDICINA E RESIDENCIA EM SAUDE		8.444.664,33	
3.3.90.36.3618 ENCARGOS CONTRATUAIS COM LOCACAO DE IMOVEIS		380.843,14	
3.3.90.36.3619 ESTAGIARIOS E MONITORES		70.618.597,51	
3.3.90.36.3620 GESTAO PLENA DO SUS - PF		3.861.311,19	
3.3.90.36.3621 HONORARIOS DE PERITOS		6.739.809,23	
3.3.90.36.3626 SERVICO DE SELECAO E TREINAMENTO		11.100,00	
3.3.90.36.3627 HONORARIOS - EXTERIOR		6.523,60	
3.3.90.36.3629 CARTORIO		40.934,10	
3.3.90.37 LOCACAO DE MAO-DE-OBRA		340.193.243,34	
3.3.90.37.3701 LIMPEZA E HIGIENE		125.051.240,45	
3.3.90.37.3702 VIGILANCIA E/OU ZELADORIA		85.067.215,79	
3.3.90.37.3703 SERVICOS GERAIS		44.683.834,93	
3.3.90.37.3704 SERVICOS TECNICOS		41.841.310,14	
3.3.90.37.3705 VIGILANCIA - CORPO VOLUNTARIO DE MILITARES ESTADUAIS INATIVOS DA BRIGADA MILITAR		17.166.975,16	
3.3.90.37.3706 SERVICOS DE APOIO ADMINISTRATIVO		26.382.666,87	
3.3.90.39 OUTROS SERVICOS DE TERCEIROS-PESSOA JURIDICA		2.458.092.760,68	
3.3.90.39.3901 AGUA E ESGOTO		75.685.117,16	
3.3.90.39.3902 DIVULGACAO PROMOCIONAL OU INSTITUCIONAL		36.818.480,36	
3.3.90.39.3903 ASSINATURA DE PERIODICOS E RECORTES		1.341.972,44	
3.3.90.39.3904 COMISSOES E/OU TAXA DE ADMINISTRACAO		363.541,54	
3.3.90.39.3906 DRAGAGEM		2.496.753,96	
3.3.90.39.3907 ORGANIZACAO FEIRAS AMOSTRAS, CONGRESSOS, SEMINARIOS, SIMPOSIOS E CONGENERES		2.946.309,88	
3.3.90.39.3910 CONCURSOS PUBLICOS		13.397.524,13	
3.3.90.39.3911 INSPECAO E SUPERVISAO DE CONTRATOS DE FINANCIAMENTOS		31.640,00	
3.3.90.39.3912 ENCARGOS COM PRESTADORES DE SERVICOS - MS/SUS		473.908.521,51	
3.3.90.39.3914 CONDOMINIO DE PREDIOS DA ENTIDADE		1.180.523,66	
3.3.90.39.3916 DESPESAS PEQUENAS DE PRONTO PAGAMENTO		3.619.366,87	
3.3.90.39.3917 DILIGENCIAS		12.231,03	
3.3.90.39.3918 ENERGIA ELETRICA		99.795.611,97	
3.3.90.39.3919 DESPESAS EVENTUAIS		11.803,43	
3.3.90.39.3920 LOCACAO DE IMOVEIS		22.961.226,06	
3.3.90.39.3921 LOCACAO DE MAQUINAS E EQUIPAMENTOS		76.901.666,94	
3.3.90.39.3922 MORDOMIA		25.545,94	
3.3.90.39.3923 PEDAGIOS		11.441,87	
3.3.90.39.3924 PROCESSAMENTO DE DADOS		228.556.180,44	
3.3.90.39.3925 RECEPCOES E HOMENAGENS		318.424,94	
3.3.90.39.3926 SEGUROS		1.035.261,38	
3.3.90.39.3927 ALIMENTACAO		1.608.060,92	
3.3.90.39.3928 CARTORIO		103.226,75	
3.3.90.39.3929 COMUNICACAO		68.791.451,84	
3.3.90.39.3930 CONSERVACAO DE BENS IMOVEIS		131.757.624,31	
3.3.90.39.3931 CONSERVACAO DE BENS MOVEIS E EQUIPAMENTOS		12.778.378,98	
3.3.90.39.3932 CONSERVACAO DE VEICULOS		14.217.482,44	
3.3.90.39.3933 DIVULGACAO OBRIGATORIA		1.143.358,57	
3.3.90.39.3934 SERVICOS GRAFICOS		6.073.032,54	
3.3.90.39.3935 ENSINO E TREINAMENTO		5.232.449,76	
3.3.90.39.3936 ALIMENTACAO E/OU HOSPEDAGEM DE NAO SERVIDORES		589.276,86	
3.3.90.39.3937 LEVANTAMENTO, PROSPECCAO ANALISE DE DADOS GEOGRAFICOS, TOPOGRAF E/OU AEROFOTOGRAFIA		1.579.026,05	
3.3.90.39.3939 MEDICINA		3.870.898,13	
3.3.90.39.3940 FOTOGRAFIA, CINEGRAFIA, SOM E PROJECAO		98.623,32	
3.3.90.39.3941 ENCARGOS CONTRATUAIS COM LOCACAO DE IMOVEIS		1.723.481,51	
3.3.90.39.3942 ESTAGIARIOS E MONITORES		39.216.303,40	
3.3.90.39.3943 BIOLOGIA E BIOMEDICINA		36.403,83	
3.3.90.39.3946 PROFILAXIA VEGETAL E/OU ANIMAL		58.667,00	
3.3.90.39.3947 HABILITACAO E/OU CAPACITACAO PROFISSIONAL		1.036.065,11	

EXERCÍCIO DE 2017		RIO GRANDE DO SUL GOVERNO DO ESTADO	RFPE041/00006
DEMONSTRATIVO DA DESPESA REALIZADA POR GRUPO DE DESPESA COM DESDOBRAMENTO DE NATUREZA DE DESPESA RUBRICA			RS
ESPECIFICAÇÃO		VALOR	
3.3.90.39.3948 MULTAS		341.026,35	
3.3.90.39.3949 ENCARGOS DECORRENTES DE HOMOLOGACAO DE ACORDOS		419.067,08	
3.3.90.39.3950 CUSTAS JUDICIAIS		51.583,36	
3.3.90.39.3951 ENCARGOS DECORRENTES DE DIREITOS AUTORAIS		16.499,14	
3.3.90.39.3952 DESPESAS BANCARIAS		3.403.970,71	
3.3.90.39.3954 VISTORIA, INSPECAO, CLASSIFICACAO E AFERICAO		174.769,43	
3.3.90.39.3956 REBOQUE		5.607,10	
3.3.90.39.3958 TAXA PELA OCUPACAO DE IMOVEIS		140,46	
3.3.90.39.3959 SEMOVENTES		700,00	
3.3.90.39.3960 RECUPERACAO DE MATERIAIS		2.600,00	
3.3.90.39.3962 DOACAO DE ORGAOS		1.221.369,68	
3.3.90.39.3964 CARTEIRAS FUNCIONAIS, CRACHAS CARIMBOS E CERTIFICADOS DIGITAIS		77.595,65	
3.3.90.39.3965 MANUTENCAO E CONSERVACAO DAS ESCOLAS PUBLICAS ESTADUAIS		77.171.655,17	
3.3.90.39.3967 ANALISE CLINICA LABORATORIAL		1.148.592,74	
3.3.90.39.3968 QUIMICA		2.356,80	
3.3.90.39.3970 CONTRIBUICAO PARA CUSTEAR DESPESAS CONTRATUAIS - PNUD		160.000,00	
3.3.90.39.3971 ENCARGOS COM TRATAMENTO FORA DO DOMICILIO - MS/SUS		1.675.323,60	
3.3.90.39.3975 GINASTICA LABORAL		272.938,31	
3.3.90.39.3977 ARBITRAGEM DESPORTIVA - PJ		3.586.400,00	
3.3.90.39.3978 TRANSPORTE DE NÃO SERVIDORES		41.989.898,68	
3.3.90.39.3979 TELEFONIA FIXA		14.873.023,09	
3.3.90.39.3980 TELEFONIA MOVEL		3.186.962,34	
3.3.90.39.3981 APRESENTACOES ARTISTICAS, CULTURAIS E/OU DESPORTIVAS		6.875.032,67	
3.3.90.39.3982 ARMAZENAGENS, FRETES E/OU CARRETOS		4.363.884,59	
3.3.90.39.3984 LIMPEZA E HIGIENE		4.824.440,97	
3.3.90.39.3987 ENCARGOS COM ASSISTENCIA MEDICA		5.320,00	
3.3.90.39.3988 GESTAO PLENA DO SUS - PJ		770.454.586,79	
3.3.90.39.3989 VIGILANCIA E/OU ZELADORIA		854.222,77	
3.3.90.39.3991 SERVICOS TECNICOS PROFISSIONAIS		18.075.215,97	
3.3.90.39.3992 SERVICOS DE ASSISTENCIA TECNICA E EXTENSAO RURAL		168.000.000,00	
3.3.90.39.3993 MANUTENCAO DE EQUIPAMENTOS DE PROCESSAMENTO DE DADOS		2.535.489,90	
3.3.90.39.3994 DESPESAS DE HOSPEDAGEM - DECRETO 24.846/76		235.772,50	
3.3.90.39.3995 DESCARTE DE MATERIAIS		753.758,00	
3.3.90.41 CONTRIBUICOES		32.694.359,75	
3.3.90.41.4106 ENCARGOS COM ASSOCIACOES		391.625,39	
3.3.90.41.4112 COMPENSACAO POR ATOS GRATUITOS - LEI 12.692 - FUNDO NOTARIAL		32.302.734,36	
3.3.90.45 EQUALIZACAO DE PRECOS E TAXAS		114.586.756,70	
3.3.90.45.4502 OUTRAS EQUALIZACOES DE PRECOS		654.502,32	
3.3.90.45.4503 OUTRAS EQUALIZACOES DE JUROS		113.932.254,38	
3.3.90.46 AUXILIO-ALIMENTACAO		296.023.085,58	
3.3.90.46.4601 AUXILIO-REFEICAO - RPPS		165.453.565,88	
3.3.90.46.4602 PMIL - AUXILIO-REFEICAO		17.228.881,87	
3.3.90.46.4603 ETAPAS DE ALIMENTACAO		6.617.680,15	
3.3.90.46.4604 PMIL - ETAPAS DE ALIMENTACAO		39.047.356,88	
3.3.90.46.4605 PMIL - ETAPAS DE ALIMENTACAO - GENEROS ALIMENTICIOS		737.965,36	
3.3.90.46.4606 AUXILIO-REFEICAO - RGPS		66.937.635,44	
3.3.90.47 OBRIGACOES TRIBUTARIAS E CONTRIBUTIVAS		188.170.817,85	
3.3.90.47.4701 CONTRIBUICOES PREVIDENCIARIAS - SERVICOS DE TERCEIROS		5.684.578,39	
3.3.90.47.4702 PROGRAMA DE FORMACAO DO PATRIMONIO DO SERVIDOR PUBLICO-PASEP		179.575.709,18	
3.3.90.47.4703 IMPOSTO PREDIAL E TERRITORIAL URBANO E CONTRIBUICAO DE MELHORIA		435.891,35	
3.3.90.47.4705 IMPOSTO SOBRE SERVICOS DE QUALQUER NATUREZA		1.086,16	
3.3.90.47.4706 TAXAS PELO EXERCICIO DO PODER DE POLICIA		5.601,46	
3.3.90.47.4707 TAXAS PELA PRESTACAO DE SERVICOS		2.170.324,40	
3.3.90.47.4711 LICENCA PARA O EXERCICIO PROFISSIONAL		4.228,65	
3.3.90.47.4714 JUROS DE MORA E ATUALIZACAO MONETARIA SOBRE RETENCOES		151.005,74	
3.3.90.47.4715 MULTAS SOBRE OBRIGACOES TRIBUTARIAS E CONTRIBUTIVAS		136.953,25	
3.3.90.47.4717 IMPOSTO SOBRE A PROPRIEDADE DE VEICULOS AUTOMOTORES		5.439,27	
3.3.90.48 OUTROS AUXILIOS FINANCEIROS A PESSOAS FISICAS		6.278.860,11	
3.3.90.48.4801 ASSISTENCIA SOCIAL A PESSOAS		5.756.860,11	
3.3.90.48.4804 AJUDA FINANCEIRA A PESSOAS INSCRITAS NO PROTEGE		522.000,00	
3.3.90.49 AUXILIO-TRANSPORTE		69.685.531,23	
3.3.90.49.4901 AUXILIO TRANSPORTE - PCIVIL RPPS		43.062.884,38	
3.3.90.49.4903 AUXILIO TRANSPORTE - PCIVIL RGPS		26.622.646,85	
3.3.90.91 SENTENCAS JUDICIAIS		252.718.295,27	
3.3.90.91.9101 PAGAMENTO DETERMINADO POR SENTENCAS JUDICIAIS		16.237.539,80	
3.3.90.91.9102 PAGAMENTO DETERMINADO POR SENTENCAS JUDICIAIS - MEDICAMENTOS		32.056.386,00	
3.3.90.91.9103 PAGAMENTO DETERMINADO POR SENTENCAS JUDICIAIS - ISENTAS DE TRIBUTACAO		1.554.387,99	
3.3.90.91.9104 PAGAMENTO DETERMINADO POR SENTENCAS JUDICIAIS - TRATAMENTOS NAO MEDICAMENTOSOS		20.249.109,29	
3.3.90.91.9105 PAGAMENTO DET SENT JUD.- BENS MAT E MANUTENCAO DE BENS		217.608,26	
3.3.90.91.9106 PAGAMENTO DETERMINADO POR SENTENCAS JUDICIAIS - HONORARIOS DE SUCUMBENCIA PF		16.879.356,45	
3.3.90.91.9107 PAGAMENTO DETERMINADO POR SENTENCAS JUDICIAIS - HONORARIOS DE SUCUMBENCIA PJ		4.672.454,57	
3.3.90.91.9118 AQUISICOES DETERMINADAS POR SENTENCAS JUDICIAIS-MEDICAMENTOS-COMPONENTE ESPECIAL		138.191.105,24	
3.3.90.91.9119 AQUISICAO DETERMINADA POR SENTENCA JUDICIAL-MEDICAMENTOS-COMP ESPECIALIZADO		22.660.347,67	

EXERCÍCIO DE 2017		RIO GRANDE DO SUL GOVERNO DO ESTADO	RFPE041/00007
DEMONSTRATIVO DA DESPESA REALIZADA POR GRUPO DE DESPESA COM DESDOBRAMENTO DE NATUREZA DE DESPESA RUBRICA			RS
ESPECIFICAÇÃO		VALOR	
3.3.90.92	DESPESAS DE EXERCICIOS ANTERIORES	551.229.576,80	
3.3.90.92.0803	AUXILIO FUNERAL	2.059.742,86	
3.3.90.92.0804	BENEFICIO POR INVALIDEZ PERMANENTE OU MORTE	1.209.481,94	
3.3.90.92.0805	AUXILIO CRECHE	91.543,51	
3.3.90.92.1401	DIARIAS DE VIAGEM POR FOLHA DE PESSOAL	104.784,21	
3.3.90.92.1402	DIARIAS DE VIAGEM	1.170.903,14	
3.3.90.92.1403	DIARIAS ESPECIAIS DE VIAGEM	5.572,48	
3.3.90.92.1407	DIARIAS DE VIAGEM PARA FORA DO ESTADO	33.847,80	
3.3.90.92.1408	DIARIAS POR RESSARCIMENTO	1.739,12	
3.3.90.92.1501	DIARIAS DE VIAGEM POR FOLHA DE PESSOAL - PES MIL	41.877,66	
3.3.90.92.1502	DIARIAS DE VIAGEM- PESSOAL MILITAR	242.426,62	
3.3.90.92.1505	DIARIAS DE VIAGEM PARA FORA DO ESTADO - PESSOAL MILITAR	6.279,56	
3.3.90.92.1801	BOLSAS DE ESTUDOS	51.000,00	
3.3.90.92.2203	ENCARGOS INCIDENTES SOBRE PAGAMENTOS EFETUADOS COM ATRASO	47.460,67	
3.3.90.92.3002	SINALIZACAO, IDENTIFICACAO E SEGURANCA	4.529,70	
3.3.90.92.3003	ARTIGOS CIRURGICOS E LABORATORIAIS	221.846,90	
3.3.90.92.3004	COMBUSTIVEIS E LUBRIFICANTES	81.300,67	
3.3.90.92.3005	FORRAGENS E OUTROS ALIMENTOS PARA ANIMAIS	56.094,00	
3.3.90.92.3006	GENEROS PARA ALIMENTACAO	1.478.586,31	
3.3.90.92.3008	ESPORTES E/OU RECREACAO	190,00	
3.3.90.92.3009	MATERIAL DE EXPEDIENTE	28.555,78	
3.3.90.92.3010	ACONDICIONAMENTO E/OU EMBALAGEM	10.827,90	
3.3.90.92.3011	ALOJAMENTO, LAVANDERIA, COPA E/OU COZINHA	46.198,29	
3.3.90.92.3013	MANUTENC, IDENTIFICAC, UTILIZAC E CONSERVAC DE BENS MOVEIS E EQUIPAMS	50.040,61	
3.3.90.92.3014	MATERIAL DIDATICO	3.776,78	
3.3.90.92.3018	PRODUTOS FARMACEUTICOS E ODONTOLOGICOS	10.834.186,09	
3.3.90.92.3019	MEDICAMENTOS EXCEPCIONAIS	4.923.707,82	
3.3.90.92.3021	VESTUARIO E/OU UNIFORME	5.344,00	
3.3.90.92.3025	PRODUTOS QUIMICOS, FISICOS E/OU BIOLOGICOS	4.923,35	
3.3.90.92.3027	GAS DE COZINHA	1.856.298,55	
3.3.90.92.3028	LIMPEZA E HIGIENE	97.110,53	
3.3.90.92.3031	PROCESSAMENTO DE DADOS E MICROFILMAGEM	18.961,56	
3.3.90.92.3032	CONSERVACAO DE BENS IMOVEIS	1.366.897,80	
3.3.90.92.3033	CONSERVACAO DE VEICULOS	1.524.709,33	
3.3.90.92.3038	MATERIAIS PARA OSTOMIA	434.120,48	
3.3.90.92.3101	PREMIOS EM ESPECIE	1.934.728,56	
3.3.90.92.3301	LOCACAO DE VEICULOS	243.406,25	
3.3.90.92.3302	TRANSPORTE DE PESSOAL	251.339,44	
3.3.90.92.3303	TRANSPORTE DE PRESOS E/OU INTERNADOS	72.270,67	
3.3.90.92.3304	TRANSPORTE DE PESSOAL POR VIA AEREA	39.212,80	
3.3.90.92.3502	ASSESSORIA E CONSULTORIA TECNICA	578.683,97	
3.3.90.92.3604	PRESOS E INTERNADOS	1.254,00	
3.3.90.92.3608	JUIZES LEIGOS E CONCILIADORES	3.080,91	
3.3.90.92.3611	HONORARIOS	25.886,39	
3.3.90.92.3614	LOCACAO DE IMOVEIS	232.035,19	
3.3.90.92.3618	ENCARGOS CONTRATUAIS COM LOCACAO DE IMOVEIS	49.178,58	
3.3.90.92.3619	ESTAGIARIOS E MONITORES	3.277,20	
3.3.90.92.3620	GESTAO PLENA DO SUS - PF	833.872,21	
3.3.90.92.3626	SERVICO DE SELECAO E TREINAMENTO	400,00	
3.3.90.92.3701	LIMPEZA E HIGIENE	2.578.219,25	
3.3.90.92.3702	VIGILANCIA E/OU ZELADORIA	956.786,54	
3.3.90.92.3703	SERVICOS GERAIS	1.602.563,87	
3.3.90.92.3704	SERVICOS TECNICOS	1.234.642,14	
3.3.90.92.3706	SERVICOS DE APOIO ADMINISTRATIVO	12.825,68	
3.3.90.92.3901	AGUA E ESGOTO	2.418.182,60	
3.3.90.92.3902	DIVULGACAO PROMOCIONAL OU INSTITUCIONAL	583.186,37	
3.3.90.92.3903	ASSINATURA DE PERIODICOS E RECORTES	8.502,39	
3.3.90.92.3904	COMISSOES E/OU TAXA DE ADMINISTRACAO	280,15	
3.3.90.92.3907	ORGANIZACAO FEIRAS AMOSTRAS, CONGRESSOS, SEMINARIOS, SIMPOSIOS E CONGENERES	722.165,80	
3.3.90.92.3912	ENCARGOS COM PRESTADORES DE SERVICOS - MS/SUS	55.215.269,44	
3.3.90.92.3914	CONDOMINIO DE PREDIOS DA ENTIDADE	43.741,19	
3.3.90.92.3916	DESPESAS PEQUENAS DE PRONTO PAGAMENTO	300,00	
3.3.90.92.3918	ENERGIA ELETRICA	4.904.853,47	
3.3.90.92.3920	LOCACAO DE IMOVEIS	205.055,30	
3.3.90.92.3921	LOCACAO DE MAQUINAS E EQUIPAMENTOS	32.471.679,15	
3.3.90.92.3923	PEDAGIOS	209,60	
3.3.90.92.3924	PROCESSAMENTO DE DADOS	20.478.637,03	
3.3.90.92.3926	SEGUROS	7.171,45	
3.3.90.92.3927	ALIMENTACAO	260,76	
3.3.90.92.3929	COMUNICACAO	3.946.453,98	
3.3.90.92.3930	CONSERVACAO DE BENS IMOVEIS	1.175.898,32	
3.3.90.92.3931	CONSERVACAO DE BENS MOVEIS E EQUIPAMENTOS	242.702,68	
3.3.90.92.3932	CONSERVACAO DE VEICULOS	937.530,62	
3.3.90.92.3933	DIVULGACAO OBRIGATORIA	121.029,99	
3.3.90.92.3934	SERVICOS GRAFICOS	113.396,36	
3.3.90.92.3935	ENSINO E TREINAMENTO	171.261,09	
3.3.90.92.3936	ALIMENTACAO E/OU HOSPEDAGEM DE NAO SERVIDORES	209.324,34	
3.3.90.92.3939	MEDICINA	1.728.611,64	
3.3.90.92.3941	ENCARGOS CONTRATUAIS COM LOCACAO DE IMOVEIS	46.247,57	

EXERCÍCIO DE 2017		RIO GRANDE DO SUL GOVERNO DO ESTADO	RFPE041/00008
DEMONSTRATIVO DA DESPESA REALIZADA POR GRUPO DE DESPESA COM DESDOBRAMENTO DE NATUREZA DE DESPESA RUBRICA			RS
ESPECIFICAÇÃO		VALOR	
3.3.90.92.3942	ESTAGIARIOS E MONITORES	8.150,97	
3.3.90.92.3948	MULTAS	53.672,29	
3.3.90.92.3952	DESPESAS BANCARIAS	468.850,56	
3.3.90.92.3953	ENCARGOS FUNERARIOS	5.655,00	
3.3.90.92.3954	VISTORIA, INSPECAO, CLASSIFICACAO E AFERICAO	3.355,01	
3.3.90.92.3958	TAXA PELA OCUPACAO DE IMOVEIS	355,63	
3.3.90.92.3964	CARTEIRAS FUNCIONAIS, CRACHAS CARIMBOS E CERTIFICADOS DIGITAIS	145,50	
3.3.90.92.3967	ANALISE CLINICA LABORATORIAL	116.873,00	
3.3.90.92.3971	ENCARGOS COM TRATAMENTO FORA DO DOMICILIO - MS/SUS	53.724,58	
3.3.90.92.3978	TRANSPORTE DE NÃO SERVIDORES	1.521.402,92	
3.3.90.92.3979	TELEFONIA FIXA	300.468,48	
3.3.90.92.3980	TELEFONIA MOVEI	61.839,69	
3.3.90.92.3982	ARMAZENAGENS, FRETES E/OU CARRETOS	548.874,44	
3.3.90.92.3984	LIMPEZA E HIGIENE	997.670,55	
3.3.90.92.3988	GESTAO PLENA DO SUS - PJ	82.396.252,41	
3.3.90.92.3989	VIGILANCIA E/OU ZELADORIA	8.092,89	
3.3.90.92.3991	SERVICOS TECNICOS PROFISSIONAIS	648.572,19	
3.3.90.92.3993	MANUTENCAO DE EQUIPAMENTOS DE PROCESSAMENTO DE DADOS	5.000,00	
3.3.90.92.4503	OUTRAS EQUALIZACOES DE JUROS	2.369.462,55	
3.3.90.92.4601	AUXILIO-REFEICAO - RPPS	76.172.042,08	
3.3.90.92.4602	PMIL - AUXILIO-REFEICAO	3.417.881,11	
3.3.90.92.4603	ETAPAS DE ALIMENTACAO	1.025.345,72	
3.3.90.92.4604	PMIL - ETAPAS DE ALIMENTACAO	5.599.230,77	
3.3.90.92.4605	PMIL - ETAPAS DE ALIMENTACAO - GENEROS ALIMENTICIOS	1.295,47	
3.3.90.92.4606	AUXILIO-REFEICAO - RGPS	4.784.795,09	
3.3.90.92.4701	CONTRIBUICOES PREVIDENCIARIAS - SERVICOS DE TERCEIROS	27.850,92	
3.3.90.92.4702	PROGRAMA DE FORMACAO DO PATRIMONIO DO SERVIDOR PUBLICO-PASEP	27.156.562,00	
3.3.90.92.4703	IMPOSTO PREDIAL E TERRITORIAL URBANO E CONTRIBUICAO DE MELHORIA	28.264,05	
3.3.90.92.4707	TAXAS PELA PRESTACAO DE SERVICOS	410.310,40	
3.3.90.92.4714	JUROS DE MORA E ATUALIZACAO MONETARIA SOBRE RETENCOES	9.661,65	
3.3.90.92.4715	MULTAS SOBRE OBRIGACOES TRIBUTARIAS E CONTRIBUTIVAS	168,55	
3.3.90.92.4801	ASSISTENCIA SOCIAL A PESSOAS	2.170,00	
3.3.90.92.4901	AUXILIO TRANSPORTE - PCIVIL RPPS	475.778,69	
3.3.90.92.4903	AUXILIO TRANSPORTE - PCIVIL RGPS	319.335,12	
3.3.90.92.9101	PAGAMENTO DETERMINADO POR SENTENCAS JUDICIAIS	8.152,21	
3.3.90.92.9102	PAGAMENTO DETERMINADO POR SENTENCAS JUDICIAIS - MEDICAMENTOS	90.288.640,07	
3.3.90.92.9104	PAGAMENTO DETERMINADO POR SENTENCAS JUDICIAIS - TRATAMENTOS NAO MEDICAMENTOSOS	35.155.513,20	
3.3.90.92.9105	PAGAMENTO DET SENT JUD.- BENS MAT E MANUTENCAO DE BENS	15.138,38	
3.3.90.92.9118	AQUISICOES DETERMINADAS POR SENTENCAS JUDICIAIS-MEDICAMENTOS-COMPONENTE ESPECIAL	25.123.222,13	
3.3.90.92.9119	AQUISICAO DETERMINADA POR SENTENCA JUDICIAL-MEDICAMENTOS-COMP ESPECIALIZADO	602.919,82	
3.3.90.92.9301	AJUDA DE CUSTO	5.191.663,18	
3.3.90.92.9304	RESSARCIMENTO DE DESPESAS COM ALIMENTACAO	2.508,33	
3.3.90.92.9305	INDENIZACOES	8.659.262,48	
3.3.90.92.9306	RESTITUICAO DE RECEITAS	980.364,92	
3.3.90.92.9307	PMIL - AJUDA DE CUSTO	2.013.276,58	
3.3.90.92.9308	INDENIZACAO PELO USO DE VEICULO PARTICULAR	731.527,60	
3.3.90.92.9309	RESSARCIMENTO DE DESPESA MEDICO-HOSPITALAR A SEGURADOS DO IPERGS	59.786,67	
3.3.90.92.9310	RESSARCIMENTO DE DESPESAS - ENTIDADES DE FISCALIZACAO DO EXERCICIO PROFISSIONAL	40.504,44	
3.3.90.92.9311	AUXILIO-CONDUCAO	198.088,62	
3.3.90.92.9312	RESSARCIMENTO DE DESPESAS MEDICO-HOSPITALARES	80.387,77	
3.3.90.92.9314	INDENIZACAO PELO EXERCICIO DE FATO	6.214,77	
3.3.90.92.9322	REPRESENTACAO DE CONSELHEIROS	977,12	
3.3.90.92.9328	RESSARCIMENTO DE DESPESAS COM TRANSP, HOSPED E ALIMENTACAO - DEC 46072/2008	859,41	
3.3.90.92.9339	REPETIÇÃO DE INDÉBITO - ICMS	7.401.842,35	
3.3.90.92.9340	REPETIÇÃO DE INDÉBITO - ITCD	693.900,88	
3.3.90.92.9341	REPETIÇÃO DE INDÉBITO - IPVA	382.984,07	
3.3.90.92.9342	REPETIÇÃO INDÉBITO - OUTROS TRIBUTOS	72.250,56	
3.3.90.93	INDENIZACOES E RESTITUICOES	846.318.747,21	
3.3.90.93.9301	AJUDA DE CUSTO	2.788.760,01	
3.3.90.93.9304	RESSARCIMENTO DE DESPESAS COM ALIMENTACAO	494.497,64	
3.3.90.93.9305	INDENIZACOES	15.059.768,77	
3.3.90.93.9306	RESTITUICAO DE RECEITAS	3.309.572,15	
3.3.90.93.9307	PMIL - AJUDA DE CUSTO	260.423,53	
3.3.90.93.9308	INDENIZACAO PELO USO DE VEICULO PARTICULAR	10.325.580,70	
3.3.90.93.9309	RESSARCIMENTO DE DESPESA MEDICO-HOSPITALAR A SEGURADOS DO IPERGS	415.840,47	
3.3.90.93.9310	RESSARCIMENTO DE DESPESAS - ENTIDADES DE FISCALIZACAO DO EXERCICIO PROFISSIONAL	529.560,73	
3.3.90.93.9311	AUXILIO-CONDUCAO	26.136.182,68	
3.3.90.93.9312	RESSARCIMENTO DE DESPESAS MEDICO-HOSPITALARES	9.789,09	
3.3.90.93.9313	RESSARCIMENTO DE DESPESAS COM ENSINO E TREINAMENTO	136.293,58	
3.3.90.93.9317	INDENIZACAO 13 VENCIMENTO	15.231.840,35	
3.3.90.93.9318	RENDIMENTOS DE DEPOSITOS JUDICIAIS - LEI 12.069/2004	679.034.597,96	
3.3.90.93.9322	REPRESENTACAO DE CONSELHEIROS	26.770,83	
3.3.90.93.9328	RESSARCIMENTO DE DESPESAS COM TRANSP, HOSPED E ALIMENTACAO - DEC 46072/2008	17.828,44	
3.3.90.93.9331	CORRECAO MONETARIA SOBRE CONSIGNACOES RETENCOES E OUTROS DEPOSITOS	983.549,20	
3.3.90.93.9335	AUXILIO MORADIA	76.623.670,94	
3.3.90.93.9338	INDENIZAÇÕES ESTABELECIDAS POR CONCILIAÇÃO E MEDIAÇÃO - LEI Nº 14.794/2015	6.764.723,18	
3.3.90.93.9339	REPETIÇÃO DE INDÉBITO - ICMS	28.234,58	
3.3.90.93.9340	REPETIÇÃO DE INDÉBITO - ITCD	118.084,22	
3.3.90.93.9341	REPETIÇÃO DE INDÉBITO - IPVA	282.320,00	

EXERCÍCIO DE 2017		RIO GRANDE DO SUL GOVERNO DO ESTADO	RFPE041/00009
DEMONSTRATIVO DA DESPESA REALIZADA POR GRUPO DE DESPESA COM DESDOBRAMENTO DE NATUREZA DE DESPESA RUBRICA			RS
ESPECIFICAÇÃO		VALOR	
3.3.90.93.9342 REPETIÇÃO INDÉBITO - OUTROS TRIBUTOS		257,49	
3.3.90.93.9343 INDENIZACAO POR ATRASO DA REMUNERACAO		7.740.600,67	
3.3.91	TRANSFERENCIA INTRAGOVERNAMENTAL	9.838.958,09	
3.3.91.35	SERVICOS DE CONSULTORIA	200.659,21	
3.3.91.35.3502	ASSESSORIA E CONSULTORIA TECNICA	200.659,21	
3.3.91.39	OUTROS SERVICOS DE TERCEIROS-PESSOA JURIDICA	4.435.584,12	
3.3.91.39.3904	COMISSOES E/OU TAXA DE ADMINISTRACAO	1.163.379,72	
3.3.91.39.3920	LOCACAO DE IMOVEIS	706.452,08	
3.3.91.39.3943	BIOLOGIA E BIOMEDICINA	2.565.752,32	
3.3.91.92	DESPESAS DE EXERCICIOS ANTERIORES	4.088.892,81	
3.3.91.92.3502	ASSESSORIA E CONSULTORIA TECNICA	9.340,79	
3.3.91.92.3904	COMISSOES E/OU TAXA DE ADMINISTRACAO	415,10	
3.3.91.92.3943	BIOLOGIA E BIOMEDICINA	39.672,19	
3.3.91.92.9324	RESSARCIMENTO DE DESPESAS DE SAUDE - EX-COMBATENTES	4.039.464,73	
3.3.91.93	INDENIZACOES E RESTITUICOES	1.113.821,95	
3.3.91.93.9324	RESSARCIMENTO DE DESPESAS DE SAUDE - EX-COMBATENTES	1.113.821,95	
INVESTIMENTOS		459.402.971,61	
4.4.20	TRANSFERENCIAS A UNIAO	10.489.729,82	
4.4.20.42	AUXILIOS	4.677.152,25	
4.4.20.42.4203	TRANSFERENCIAS A UNIAO	4.677.152,25	
4.4.20.93	INDENIZACOES E RESTITUICOES	5.812.577,57	
4.4.20.93.9316	RESTITUICAO DE RECEITAS DA UNIAO	5.812.577,57	
4.4.40	TRANSFERENCIAS A MUNICIPIOS	20.385.544,27	
4.4.40.42	AUXILIOS	20.385.544,27	
4.4.40.42.4201	ASSISTENCIA FINANCEIRA A MUNICIPIOS	20.385.544,27	
4.4.41	TRANSFERENCIAS A MUNICIPIOS - FUNDO A FUNDO	7.548.515,43	
4.4.41.42	AUXILIOS	7.548.515,43	
4.4.41.42.4208	TRANSFERENCIAS A FUNDOS MUNICIPAIS DE SAUDE	7.548.515,43	
4.4.50	TRANSFERENCIAS A INSTITUICOES PRIVADAS SEM FINS LUCRATIVOS	32.445.374,20	
4.4.50.42	AUXILIOS	30.318.246,81	
4.4.50.42.4202	AUXILIOS A ENTIDADES PRIVADAS SEM FINS LUCRATIVOS	30.318.246,81	
4.4.50.92	DESPESAS DE EXERCICIOS ANTERIORES	2.127.127,39	
4.4.50.92.4202	AUXILIOS A ENTIDADES PRIVADAS SEM FINS LUCRATIVOS	2.127.127,39	
4.4.90	APLICACOES DIRETAS	388.533.807,89	
4.4.90.35	SERVICOS DE CONSULTORIA	955.536,10	
4.4.90.35.3502	ASSESSORIA E CONSULTORIA TECNICA	955.536,10	
4.4.90.36	OUTROS SERVICOS DE TERCEIROS - PESSOA FISICA	44.569,65	
4.4.90.36.3611	HONORARIOS	34.569,65	
4.4.90.36.3622	ENCARGOS DECORRENTES DE DIREITOS AUTORAIS	10.000,00	
4.4.90.39	OUTROS SERVICOS DE TERCEIROS-PESSOA JURIDICA	309.889,48	
4.4.90.39.3935	ENSINO E TREINAMENTO	298.780,00	
4.4.90.39.3991	SERVICOS TECNICOS PROFISSIONAIS	11.109,48	
4.4.90.51	OBRAS E INSTALACOES	171.591.233,93	
4.4.90.51.5102	ELABORACAO DE PROJETOS	3.235.934,35	
4.4.90.51.5103	CONSTRUCAO OU AMPLIACAO DE PREDIOS OU OUTRAS OBRAS PUBLICAS	47.794.060,48	
4.4.90.51.5104	INICIO DE OBRAS PUBLICAS	86.062.965,38	
4.4.90.51.5105	PROSSEGUIMENTO E/OU CONCLUSAO DE OBRAS PUBLICAS	16.337.471,42	
4.4.90.51.5106	INSTALACOES, EQUIPAMENTOS E/OU MATERIAIS INCORPORAVEIS A IMOVEIS	14.987.319,65	
4.4.90.51.5107	OBRAS - GESTAO DEMOCRATICA DO ENSINO	43.815,42	
4.4.90.51.5110	OBRAS E BENFEITORIAS EM PROPRIEDADES DE TERCEIROS	3.129.667,23	
4.4.90.52	EQUIPAMENTOS E MATERIAL PERMANENTE	210.905.790,46	
4.4.90.52.5201	VEICULOS E/OU EQUIPAMENTOS PARA VEICULOS RODOVIARIOS DE TRACAO MECANICA	47.887.138,82	
4.4.90.52.5203	ARMAMENTO	5.206.735,64	
4.4.90.52.5205	EQUIPAMENTOS HOSPITALARES E CIRURGICOS	3.344.820,10	
4.4.90.52.5206	ACAMPAMENTO E CAMPANHA	9.600,60	
4.4.90.52.5207	LABORATORIOS E/OU GABINETES MEDICOS OU ODONTOLOGICOS	3.455.569,67	
4.4.90.52.5208	OFICINA, AJARDINAMENTO E CAMPO	25.581,22	
4.4.90.52.5211	MAQUINAS DE ESCREVER, SOMAR, CALCULAR, CONTABILIDADE E REPRODUCAO	500,00	

EXERCÍCIO DE 2017		RIO GRANDE DO SUL GOVERNO DO ESTADO	RFPE041/00010
DEMONSTRATIVO DA DESPESA REALIZADA POR GRUPO DE DESPESA COM DESDOBRAMENTO DE NATUREZA DE DESPESA RUBRICA			RS
ESPECIFICAÇÃO	VALOR		
4.4.90.52.5212 MAQUINAS, MOTORES E/OU APARELHOS	2.452.015,94		
4.4.90.52.5213 MATERIAL BIBLIOGR. PECAS P/COLECOES D E BIBLIOT. DISCOT.FILMOT.E MUSEUS	193.184,78		
4.4.90.52.5214 MOBILIARIO EM GERAL	12.713.510,88		
4.4.90.52.5215 OBRAS DE ARTE, MATERIAIS E OBJETOS PARA DECORACAO	1.300,00		
4.4.90.52.5216 TRATORES, EQUIPAMENTOS RODOVIARIOS E AGRICOLAS	115.155,00		
4.4.90.52.5217 VEICULOS DE TRACAO PESSOAL OU ANIMAL	184.449,90		
4.4.90.52.5219 SEGURANCA E/OU PROTECAO	4.998.225,53		
4.4.90.52.5220 TELECOMUNICACOES	2.052.854,62		
4.4.90.52.5221 MOVEIS E/OU MATERIAIS PARA ALOJAMENTO	410.028,00		
4.4.90.52.5222 SOM E/OU IMAGEM	954.048,38		
4.4.90.52.5223 DESENHO E/OU TOPOGRAFIA	2.589,90		
4.4.90.52.5224 GESTAO DEMOCRATICA DO ENSINO	30.124.427,47		
4.4.90.52.5226 AERONAVES E/OU EQUIPAMENTOS PARA AERONAVES	131.400,00		
4.4.90.52.5228 EQUIPAMENTOS DE PROCESSAMENTO DE DADOS E MICROFILMAGEM	84.355.079,68		
4.4.90.52.5229 EQUIPAMENTOS PARA ESPORTES E/OU RECREACAO	1.072,50		
4.4.90.52.5230 ACONDICIONAMENTO E/OU EMBALAGEM	95.900,00		
4.4.90.52.5231 EQUIPAMENTOS PARA ALOJAMENTO, LAVANDERIA, COPA E/OU COZINHA	934.185,39		
4.4.90.52.5232 AQUISICAO OU DESENVOLVIMENTO DE SOFTWARE	11.249.016,19		
4.4.90.52.5233 MATERIAL DIDATICO	7.400,25		
4.4.90.91 SENTENCAS JUDICIAIS	6.945,00		
4.4.90.91.9105 PAGAMENTO DET SENT JUD.- BENS MAT E MANUTENCAO DE BENS	6.945,00		
4.4.90.92 DESPESAS DE EXERCICIOS ANTERIORES	3.194.605,87		
4.4.90.92.5102 ELABORACAO DE PROJETOS	7.300,00		
4.4.90.92.5103 CONSTRUCAO OU AMPLIACAO DE PREDIOS OU OUTRAS OBRAS PUBLICAS	209.001,49		
4.4.90.92.5105 PROSSEGUIMENTO E/OU CONCLUSAO DE OBRAS PUBLICAS	1.051.570,11		
4.4.90.92.5106 INSTALACOES, EQUIPAMENTOS E/OU MATERIAIS INCORPORAVEIS A IMOVEIS	368.670,52		
4.4.90.92.5201 VEICULOS E/OU EQUIPAMENTOS PARA VEICULOS RODOVIARIOS DE TRACAO MECANICA	264.245,00		
4.4.90.92.5203 ARMAMENTO	184.643,00		
4.4.90.92.5205 EQUIPAMENTOS HOSPITALARES E CIRURGICOS	6.096,00		
4.4.90.92.5207 LABORATORIOS E/OU GABINETES MEDICOS OU ODONTOLOGICOS	3.003,33		
4.4.90.92.5212 MAQUINAS, MOTORES E/OU APARELHOS	439.733,84		
4.4.90.92.5214 MOBILIARIO EM GERAL	30.063,68		
4.4.90.92.5216 TRATORES, EQUIPAMENTOS RODOVIARIOS E AGRICOLAS	493.242,82		
4.4.90.92.5220 TELECOMUNICACOES	7.998,40		
4.4.90.92.5228 EQUIPAMENTOS DE PROCESSAMENTO DE DADOS E MICROFILMAGEM	83.321,60		
4.4.90.92.5229 EQUIPAMENTOS PARA ESPORTES E/OU RECREACAO	8.539,88		
4.4.90.92.5231 EQUIPAMENTOS PARA ALOJAMENTO, LAVANDERIA, COPA E/OU COZINHA	37.176,20		
4.4.90.93 INDENIZACOES E RESTITUICOES	1.525.237,40		
4.4.90.93.9305 INDENIZACOES	193.786,15		
4.4.90.93.9306 RESTITUICAO DE RECEITAS	229.683,09		
4.4.90.93.9315 INDENIZACAO PELA DESAPROPRIACAO DE IMOVEIS PARA USO DO ESTADO.	1.101.768,16		
INVERSOES FINANCEIRAS	70.220.089,06		
4.5.90 APLICACOES DIRETAS	70.220.089,06		
4.5.90.65 CONSTITUICAO OU AUMENTO DE CAPITAL DE EMPRESAS	55.738.537,23		
4.5.90.65.6503 PARTICIPACAO EM CONSTITUICAO OU AUMENTO DE CAPITAL - EMPRESAS CONTROLADAS	55.738.537,23		
4.5.90.66 CONCESSAO DE EMPRESTIMOS E FINANCIAMENTOS	14.481.551,83		
4.5.90.66.6605 CONCESSAO DE EMPRESTIMOS PELO FEAPER	8.866.358,48		
4.5.90.66.6606 CONCESSAO DE EMPRESTIMOS EM GERAL	5.615.193,35		
AMORTIZACAO DA DIVIDA	923.324.313,67		
4.6.90 APLICACOES DIRETAS	923.324.313,67		
4.6.90.71 PRINCIPAL DA DIVIDA CONTRATUAL RESGATADO	923.324.313,67		
4.6.90.71.7110 FUNDADA INTERNA - AMORTIZACAO CONTRATOS	685.878.487,87		
4.6.90.71.7111 DEBITOS PARCELADOS - PASEP	59.237.661,21		
4.6.90.71.7112 DEBITOS PARCELADOS - PREVIDENCIA SOCIAL	10.410.839,04		
4.6.90.71.7120 FUNDADA EXTERNA - REFINANCIAMENTO DE CONTRATOS	167.797.325,55		
TOTAL	43.973.495.275,49		

PORTO ALEGRE, 31 DE DEZEMBRO DE 2017

JOSE IVO SARTORI
GOVERNADOR DO ESTADO
CPF: 117.829.600/82

GIOVANI BATISTA FELTES
SECRETÁRIO DA FAZENDA
CPF: 265.865.680/72

ALVARO PANIZZA SALOMON ABI FAI
CONTADOR E AUDITOR-GERAL DO ESTADC
CRCRS N. 04541307
CPF: 442.521.020/49

EXERCÍCIO DE 2017	RIO GRANDE DO SUL GOVERNO DO ESTADO	RFPE024/00001
DEMONSTRATIVO ANALÍTICO DA RECEITA ARRECADADA		R\$

CÓDIGO	ESPECIFICAÇÃO	INGRESSO
1000.00.00.0000	RECEITAS CORRENTES	47.868.749.948,16
1100.00.00.0000	RECEITA TRIBUTARIA	37.026.118.838,10
1110.00.00.0000	IMPOSTOS	36.657.713.281,16
1112.00.00.0000	IMPOSTOS SOBRE O PATRIMONIO E A RENDA	5.443.739.635,40
1112.04.00.0000	IMPOSTO SOBRE A RENDA E PROVENTOS DE QUALQUER NATUREZA E ADICIONAL	2.635.052.681,53
1112.04.31.0000	IMPOSTO DE RENDA RETIDO NAS FONTES SOBRE OS RENDIMENTOS DO TRABALHO	2.554.597.714,17
1112.04.31.0001	IRRF - REMUNERACAO DOS SERVIDORES ATIVOS - DEFENSORIA PUBLICA	33.537.288,24
1112.04.31.0002	IRRF - REMUNERACAO DOS SERVIDORES INATIVOS - DEFENSORIA PUBLICA	11.920.989,08
1112.04.31.0007	TRANSFERENCIA DO IMPOSTO SOBRE A RENDA RETIDO NA FONTE - AUTARQUIAS E FUNDACOES	7.750,03
1112.04.31.0009	IMPOSTO DE RENDA RETIDO NA FONTE SOBRE SERVICOS PRESTADOS POR PESSOA FISICA	539.199,57
1112.04.31.0035	IRRF - REMUNERACAO SERVIDORES ADM INDIRETA - ATIVOS	98.014.402,48
1112.04.31.0036	IRRF - REMUNERACAO DOS SERVIDORES ATIVOS - PODER EXECUTIVO	642.208.258,79
1112.04.31.0037	IRRF - REMUNERACAO DOS SERVIDORES INATIVOS - PODER EXECUTIVO	924.124.857,28
1112.04.31.0038	IRRF - REMUNERACAO DE PENSIONISTAS - PODER EXECUTIVO	260.523.689,28
1112.04.31.0039	IRRF - REMUNERACAO DOS SERVIDORES ATIVOS - ASSEMBLEIA LEGISLATIVA	36.118.399,04
1112.04.31.0040	IRRF - REMUNERACAO DOS SERVIDORES INATIVOS - ASSEMBLEIA LEGISLATIVA	29.492.100,98
1112.04.31.0041	IRRF - REMUNERACAO DE PENSIONISTAS - ASSEMBLEIA LEGISLATIVA	44.425,30
1112.04.31.0042	IRRF - REMUNERACAO DOS SERVIDORES ATIVOS-TRIBUNAL CONTAS ESTADO	37.001.106,34
1112.04.31.0043	IRRF - REMUNERACAO DOS SERVIDORES INATIVOS - TRIBUNAL DE CONTAS	34.960.996,01
1112.04.31.0044	IRRF - REMUNERACAO DE PENSIONISTAS - TRIBUNAL DE CONTAS DO ESTADO	87.375,95
1112.04.31.0045	IRRF - REMUNERACAO DOS SERVIDORES ATIVOS - PODER JUDICIARIO	194.190.161,30
1112.04.31.0046	IRRF - REMUNERACAO DOS SERVIDORES INATIVOS - PODER JUDICIARIO	106.203.071,47
1112.04.31.0047	IRRF - REMUNERACAO DE PENSIONISTAS - PODER JUDICIARIO	994.936,36
1112.04.31.0048	IRRF - REMUNERACAO DOS SERVIDORES ATIVOS - MINISTERIO PUBLICO	99.793.157,07
1112.04.31.0049	IRRF - REMUNERACAO DOS SERVIDORES INATIVOS - MINISTERIO PUBLICO	20.215.718,20
1112.04.31.0050	IRRF - REMUNERACAO DE PENSIONISTAS - MINISTERIO PUBLICO	798.007,48
1112.04.31.0054	IRRF - REMUNERACAO SERVIDORES ADM INDIRETA - INATIVOS	272.689,64
1112.04.31.0055	IRRF - REMUNERACAO PENSIONISTAS-ADM INDIRETA	20.187.142,22
1112.04.31.0056	IRRF - REMUNERACAO SERVIDORES JUSTICA MILITAR - ATIVOS	2.231.504,07
1112.04.31.0057	IRRF - REMUNERACAO SERVIDORES - JUSTICA MILITAR - INATIVOS	1.091.535,60
1112.04.31.0058	IRRF - REMUNERACAO DE PENSIONISTAS - JUSTICA MILITAR	38.952,39
1112.04.34.0000	IMPOSTO DE RENDA RETIDO NAS FONTES SOBRE OUTROS RENDIMENTOS	80.454.967,36
1112.04.34.0008	IMPOSTO DE RENDA RETIDO NA FONTE SOBRE SERVICOS PRESTADOS POR PESSOA JURIDICA	269.140,08
1112.04.34.0010	IMPOSTO DE RENDA RETIDO NA FONTE SOBRE ALUGUEIS	150.330,93
1112.04.34.0034	IRRF - OUTROS RENDIMENTOS	80.035.496,35
1112.05.00.0000	IMPOSTO SOBRE A PROPRIEDADE DE VEICULOS AUTOMOTORES	2.320.589.958,83
1112.05.01.0000	IMPOSTO SOBRE A PROPRIEDADE DE VEICULOS AUTOMOTORES	2.320.589.958,83
1112.05.01.0001	IPVA - IMPOSTO SOBRE A PROPRIEDADE DE VEICULOS AUTOMOTORES	2.320.589.958,83
1112.07.00.0000	IMPOSTO SOBRE TRANSMISSAO "CAUSA MORTIS" E DOACAO DE BENS E DIREITOS	485.044.806,49
1112.07.01.0000	IMPOSTO SOBRE TRANSMISSAO "CAUSA MORTIS" E DOACAO DE BENS E DIREITOS	485.044.806,49
1112.07.01.0001	ITCD - IMPOSTO S/TRANSMISSAO CAUSA MORTIS E DOACAO DE QUAISQUER NATUREZA	485.044.806,49
1112.08.00.0000	IMPOSTO S/ TRANSMISSAO "INTER VIVOS" BENS IMOVEIS E DE DIREITOS REAIS S/ IMOVEIS	3.052.188,55
1112.08.01.0000	IMPOSTO SOBRE TRANSMISSAO "INTER VIVOS" DE BENS IMOVEIS E DE DIREITOS REAIS SOBR	3.052.188,55
1112.08.01.0001	ITBI - IMPOSTO SOBRE A TRANSMISSAO DE BENS IMOVEIS	3.052.188,55
1113.00.00.0000	IMPOSTOS SOBRE A PRODUCAO E A CIRCULACAO	31.213.973.645,76
1113.02.00.0000	IMP S/OPER RELAT CIRC MERC S/PREST SERV TRANSP INTERESTE INTERMUNIC E DE COMUNIC	31.213.973.645,76
1113.02.01.0000	IMPOSTO SOBRE OPERACOES RELATIVAS A CIRCULACAO DE MERCADORIAS E SOBRE PRESTACOES	30.946.506.849,96
1113.02.01.0002	ICMS - IMP S/OPER REL CIRC DE MERCAD E S/PREST DE SERV DE TRANSP E DE COMUNIC	30.218.254.612,04
1113.02.01.0012	ICMS-IMP S/OPER REL CIRC DE MERCAD E S/ PREST DE SERV DE TRANSP E DE COMUNIC-AUL	728.252.237,92
1113.02.02.0000	ICMS - IMP S OPER CIRC MERCAD E S PREST SERV TRANSP E COMUNIC - AMPARA-RS	267.466.795,80
1113.02.02.0001	ICMS - IMP S/OPER CIRC MERCAD E S/PREST SERV TRANSP E COMUNIC - AMPARA-RS	266.353.921,57
1113.02.02.0012	ICMS-IMP S/OPER REL CIRC MERC E S/PREST SERV TRANSP E COMUNIC-AUL- AMPARA-RS	1.112.874,23
1120.00.00.0000	TAXAS	368.405.556,94
1121.00.00.0000	TAXAS PELO EXERCICIO DO PODER DE POLICIA	21.913.411,33
1121.99.00.0000	OUTRAS TAXAS PELO EXERCICIO DO PODER DE POLICIA	21.913.411,33
1121.99.99.0000	DIVERSAS TAXAS PELO EXERCICIO DO PODER DE POLICIA	21.913.411,33
1121.99.99.0001	TAXA DE FISCALIZACAO DE AGENCIAS E ESTACOES RODOVIARIAS	1.968.109,04
1121.99.99.0002	TAXA DE CONTROLE E FISCALIZACAO AMBIENTAL - TCFA-RS	19.945.302,29
1122.00.00.0000	TAXAS PELA PRESTACAO DE SERVICOS	346.492.145,61
1122.08.00.0000	CUSTAS JUDICIAIS	240.192.650,57
1122.08.99.0000	DIVERSOS EMOLUMENTOS E CUSTAS JUDICIAIS	240.192.650,57
1122.08.99.0001	CUSTAS JUDICIAIS ESTATIZADAS	12.489,74
1122.08.99.0002	CUSTAS JUDICIAIS ESTATIZADAS - SERVICOS INDIVIDUALIZADOS	522,46
1122.08.99.0003	CUSTAS JUDICIAIS ESTATIZADAS - LEI 12.613/06	53.565.380,76
1122.08.99.0004	CUSTAS JUDICIAIS ESTATIZADAS-SERVICOS INDIVIDUALIZADOS - LEI 12.613/06	591.576,82
1122.08.99.0005	TAXA UNICA DE SERVICOS JUDICIAIS	186.022.680,79
1122.12.00.0000	EMOLUMENTOS E CUSTAS PROCESSUAIS ADMINISTRATIVAS	635.342,67
1122.12.99.0000	DIVERSOS EMOLUMENTOS E CUSTAS PROCESSUAIS ADMINISTRATIVAS	635.342,67
1122.12.99.0001	TAXA DE SERVICOS EM GERAL	491.543,07
1122.12.99.0002	EMOLUMENTOS ABERTURA E ANDAMENTO OUTORGAS-FUNDO RECURSOS HIDRICOS	0,30
1122.12.99.0030	TAXA DE SERVICOS DA SECRETARIA DA FAZENDA	143.799,30
1122.99.00.0000	OUTRAS TAXAS PELA PRESTACAO DE SERVICOS	105.664.152,37
1122.99.99.0000	DIVERSAS TAXAS PELA PRESTACAO DE SERVICOS	105.664.152,37
1122.99.99.0001	TAXA JUDICIARIA	878,41
1122.99.99.0002	TAXA JUDICIARIA - LEI 12.613/06	25.077.868,22
1122.99.99.0009	TAXA DE SERVICOS DE FLORESTAMENTO/REFLORESTAMENTO - FUNDEFLO	2.662.996,45
1122.99.99.0011	TAXA DE SERVICOS CULTURAIS - SECRETARIA DA CULTURA	93.902,93
1122.99.99.0012	SERVICOS DE SEGURANCA PUBLICA - SECRETARIA DA JUSTICA E DA SEGURANCA	5.245,61
1122.99.99.0013	SERVICOS DE SEGURANCA PUBLICA - BRIGADA MILITAR	1.829.265,20
1122.99.99.0014	SERVICOS DE SEGURANCA PUBLICA - COORDENADORIA-GERAL DE PERICIAS	27.997.794,91
1122.99.99.0016	SERVICOS DE SAUDE PUBLICA - FEASP	9.924.706,31
1122.99.99.0017	SERVICOS DA SECRETARIA DA AGRICULTURA E ABASTECIMENTO - FEASP	579.745,19
1122.99.99.0029	SERVICOS DA SECRETARIA DA AGRICULTURA E ABASTECIMENTO - FUNDOVITIS	19.552.163,39
1122.99.99.0031	SERVICOS DA SECRETARIA DA AGRICULTURA E ABASTECIMENTO - FUNDOVINOS	1.154.842,66

EXERCÍCIO DE 2017	RIO GRANDE DO SUL GOVERNO DO ESTADO	RFPE024/00002
DEMONSTRATIVO ANALÍTICO DA RECEITA ARRECADADA		R\$

CÓDIGO	ESPECIFICAÇÃO	INGRESSO
1122.99.99.0033	SERVICOS DE SAUDE PUBLICA - FESA	48.027,57
1122.99.99.0037	TAXA DE COOPERACAO - OVINOS	570,14
1122.99.99.0039	SERVICOS DE SEGURANCA PUBLICA - POLICIA CIVIL	727.168,75
1122.99.99.0040	TAXA DE MANUTENCAO E SERVICOS DE RODOVIAS	4.952.793,70
1122.99.99.0044	SERVICOS DE SEGURANCA PUBLICA - INSTITUTO-GERAL DE PERICIAS	30.471,35
1122.99.99.0045	TAXA DE AVALIACAO DE BENS	8.816.435,36
1122.99.99.0049	SERVICOS DA SECRETARIA DA AGRICULTURA-FUNDOMATE	1.070.373,07
1122.99.99.0050	SERVICOS DA SECRETARIA DA AGRICULTURA-FUNDOLEITE	1.138.903,15
1200.00.00.0000	RECEITA DE CONTRIBUICOES	896.960,17
1210.00.00.0000	CONTRIBUICOES SOCIAIS	896.960,17
1210.99.00.0000	OUTRAS CONTRIBUICOES SOCIAIS	896.960,17
1210.99.01.0000	CONTRIBUICOES AO PLANO DE SEGURIDADE SOCIAL DOS PARLAMENTARES DO ESTADO DO RS	896.960,17
1210.99.01.0001	CONTRIBUICAO AO PLANO SEG SOCIAL DOS PARLAMENTARES DO ESTADO DO RS - SEGURADO	488.384,12
1210.99.01.0002	CONTRIBUICAO RETROATIVA - PLANO SEG SOC PARLAMENTARES DO ESTADO DO RS - SEGURADO	408.576,05
1300.00.00.0000	RECEITA PATRIMONIAL	511.696.470,53
1310.00.00.0000	RECEITAS IMOBILIARIAS	2.627.879,14
1311.00.00.0000	ALUGUEIS	1.330.972,08
1311.99.00.0000	OUTROS ALUGUEIS	1.330.972,08
1311.99.99.0000	DIVERSOS ALUGUEIS	1.330.972,08
1311.99.99.0003	ALUGUEIS - FUNDO PENITENCIARIO	879.031,49
1311.99.99.0007	ALUGUEIS - FESP (BRIGADA MILITAR)	425.195,35
1311.99.99.0020	ALUGUEIS - FESEP	26.745,24
1313.00.00.0000	FOROS	378.348,65
1313.99.00.0000	OUTROS FOROS	378.348,65
1313.99.99.0000	DIVERSOS FOROS	378.348,65
1313.99.99.0002	FOROS - FESEP	378.348,65
1314.00.00.0000	LAUDEMIOS	718.523,24
1314.99.00.0000	OUTROS LAUDEMIOS	718.523,24
1314.99.99.0000	LAUDEMIOS DIVERSOS	718.523,24
1314.99.99.0002	LAUDEMIOS - FESEP	718.523,24
1319.00.00.0000	OUTRAS RECEITAS IMOBILIARIAS	200.035,17
1319.01.00.0000	TAXA DE OCUPACAO DE IMOVEIS	200.035,17
1319.01.03.0000	TAXA DE OCUPACAO DE OUTROS IMOVEIS	200.035,17
1319.01.03.0002	TAXA PELA OCUPACAO DE IMOVEIS - FESEP	200.035,17
1320.00.00.0000	RECEITAS DE VALORES MOBILIARIOS	417.228.993,95
1322.00.00.0000	DIVIDENDOS	295.712.571,21
1322.02.00.0000	DIVIDENDOS DE PARTICIPACOES DIVERSAS	159.120,25
1322.02.99.0000	DIVIDENDOS DE PARTICIPACOES DIVERSAS	159.120,25
1322.02.99.0001	DIVIDENDOS DE PARTICIPACOES DIVERSAS-GERDAU S.A.	10.432,70
1322.02.99.0002	DIVIDENDOS DE PARTICIPACOES DIVERSAS-MET GERDAU S.A.	2.959,52
1322.02.99.0010	DIVIDENDOS DE PARTICIPACOES DIVERSAS-ELETROSUL CENTRAIS ELETRICAS S.A.	54,00
1322.02.99.0016	DIVIDENDOS DE PARTICIPACOES DIVERSAS - TELEFONICA BRASIL S A	8.481,74
1322.02.99.0018	DIVIDENDOS DE PARTICIPACOES DIVERSAS - KLABIN SA	137.192,29
1322.03.00.0000	JUROS SOBRE O CAPITAL PROPRIO	17.097.670,42
1322.03.99.0000	DIVERSOS JUROS SOBRE O CAPITAL PROPRIO	17.097.670,42
1322.03.99.0008	JUROS SOBRE CAPITAL PROPRIO - BANRISUL CORRETORA	17.092.389,00
1322.03.99.0015	JUROS SOBRE CAPITAL PROPRIO - VIVO PARTICIPACOES S A	5.281,42
1322.04.00.0000	DIVIDENDOS DE PARTICIPACOES PELO METODO DE EQUIVALENCIA PATRIMONIAL -CONTROLADAS	80.140.383,39
1322.04.99.0000	DIVIDENDOS DE PARTICIPACOES PELO METODO DE EQUIVALENCIA PATRIMONIAL -CONTROLADAS	80.140.383,39
1322.04.99.0001	DIVIDENDOS DE PARTICIPACOES PELO METODO DE EQUIVALENCIA PATRIMONIAL -BANRISUL	9.506.326,27
1322.04.99.0009	DIVIDENDOS DE PARTICIPACOES PELO METODO DE EQUIVALENCIA PATRIMONIAL - SULGAS	70.634.057,12
1322.06.00.0000	JUROS SOBRE CAPITAL PROPRIO - CONTROLADAS	198.315.397,15
1322.06.99.0000	JUROS SOBRE CAPITAL PROPRIO - CONTROLADAS	198.315.397,15
1322.06.99.0001	JUROS SOBRE CAPITAL PROPRIO DE CONTROLADAS - BANRISUL	140.053.929,54
1322.06.99.0002	JUROS SOBRE CAPITAL PROPRIO DE CONTROLADAS - CORSAN	51.709.504,68
1322.06.99.0004	JUROS SOBRE CAPITAL PROPRIO DE CONTROLADAS - CORAG	3.057.442,45
1322.06.99.0009	JUROS SOBRE CAPITAL PROPRIO DE CONTROLADAS - SULGAS	3.494.520,48
1325.00.00.0000	REMUNERACAO DE DEPOSITOS BANCARIOS	119.240.698,76
1325.01.00.0000	REMUNERACAO DE DEPOSITOS DE RECURSOS VINCULADOS	118.418.543,06
1325.01.02.0000	REMUNERACAO DEPOSITO BANCARIO RECURSO VINCULADO-FUNDEF	1.440.877,22
1325.01.02.0002	REMUNERACAO DEPOSITO BANCARIO VINCULADO-TRANSFERENCIA FUNDO DE EDUCACAO	1.440.877,22
1325.01.03.0000	REMUNERACAO DEPOSITO BANCARIO RECURSO VINCULADO-FUNDO DE SAUDE	8.238.652,43
1325.01.03.0001	REMUNERACAO DEPOSITO BANCARIO VINCULADO-FUNDO SAUDE-PISO ATENCAO BASICA	3.867,50
1325.01.03.0002	REMUNERACAO DEPOSITO BANCARIO VINCULADO-FUNDO SAUDE-TETO FIN VIGILANCIA SAUDE	677.825,21
1325.01.03.0005	REMUNERACAO DEPOSITO BANCARIO VINCULADO-FUNDO SAUDE-ATENCAO SAUDE TRABALHADOR	51.238,01
1325.01.03.0006	REMUNERACAO DEPOSITO BANCARIO VINCULADO-FUNDO SAUDE-GESTAO PLENA SES-RES 6/2000	1.396.226,59
1325.01.03.0007	REMUNERACAO DEPOSITO BANCARIO VINCULADO-FUNDO SAUDE-HIV/AIDS E OUTRAS DSTS	366.974,94
1325.01.03.0008	REMUNERACAO DEPOSITO BANCARIO VINCULADO-FUNDO SAUDE-HIV/AIDS-FORMULA INFANTIL	7,10
1325.01.03.0009	REMUNERACAO DEPOSITO BANCARIO VINCULADO-FUNDO SAUDE-SERVICO ATENDIMENTO MOVEI	164.329,59
1325.01.03.0010	REMUNERACAO DEPOSITO BANCARIO VINCULADO-FUNDO SAUDE-GESTAO VIGILANCIA EM SAUDE	90,51
1325.01.03.0012	REMUNERACAO DEPOSITO BANCARIO VINCULADO-TR SUS-FATOR INCENTIVO LABORATORIO CENTR	106.120,73
1325.01.03.0013	REMUNERACAO DEPOSITO BANCARIO VINCULADO-LACEN ACOES DIAGNOSTICO LABORATORIAL TUB	678,16
1325.01.03.0014	REMUNERACAO DEPOSITO BANCARIO VINCULADO-TR SUS-DOENCA AGRAVO NAO-TRANSMISSIVEIS	42.266,65
1325.01.03.0016	REMUNERACAO DEPOSITO BANCARIO VINCULADO-TR SUS-SERVICOS RESIDENCIAIS TERAPEUTICO	32,43
1325.01.03.0017	REMUNERACAO DEPOSITO BANCARIO VINCULADO-TR SUS-REGISTRO CANCER BASE POPULACIONAL	8.516,31
1325.01.03.0018	REMUNERACAO DEPOSITO BANCARIO VINCULADO-TR SUS-ALIMENTACAO E NUTRICAO	22.363,82
1325.01.03.0019	REMUNERACAO DEPOSITO BANCARIO VINCULADO-TR SUS-SUBSIST NAEL EPID	879,84
1325.01.03.0020	REMUNERACAO DEPOSITO BANCARIO VINCULADO-TR SUS-FF-MEDICAMENTOS EXCEPCIONAIS	615.306,25
1325.01.03.0143	REMUNERACAO DEPOSITO BANCARIO VINCULADO-CONVENIO MS/SS 2743/01-AQUISICAO BENS	62.652,44
1325.01.03.0185	REMUNERACAO DEPOSITO BANCARIO VINCULADO-ASPS-SERVICOS DE SAUDE	1.126.945,51
1325.01.03.0203	REM DEP BAN VINCULADO - TRANSF SUS - COMPLEXO REGULADORES	1.353,45
1325.01.03.0204	REMUNERACAO DEPOSITO BANCARIO VINCULADO-TR SUS-COLEGIADO GESTAO REGIONAL	5.393,57
1325.01.03.0205	REMUNERACAO DEPOSITO BANCARIO VINCULADO-TR SUS-PLANEJASUS	440.136,78
1325.01.03.0206	REMUNERACAO DEPOSITO BANCARIO VINCULADO-TR SUS-EDUCACAO EM SAUDE	45.407,63
1325.01.03.0207	REMUNERACAO DEPOSITO BANCARIO VINCULADO-MULTAS SISTEMA ATENDUAL AUDITORIA SUS	12.805,12

EXERCÍCIO DE 2017			RIO GRANDE DO SUL GOVERNO DO ESTADO			RFPE024/00003		
			DEMONSTRATIVO ANALÍTICO DA RECEITA ARRECADADA			R\$		
CÓDIGO	ESPECIFICAÇÃO					INGRESSO		
1325.01.03.0209	REMUNERACAO	DEPOSITO	BANCARIO	VINCULADO-TR	SUS-LACEN		402,74	
1325.01.03.0213	REMUNERACAO	DEPOSITO	BANCARIO	VINCULADO-TR	SUS-SISTEMA GESTAO DE QUALIDADE		54.914,09	
1325.01.03.0218	REMUNERACAO	DEPOSITO	BANCARIO	VINCULADO-TR	SUS-SISTEMA DE AUDITORIA		1.740,85	
1325.01.03.0219	REMUNERACAO	DEPOSITO	BANCARIO	VINCULADO-	CONVENIO MS/SS 2971/07-PROC GESTAO REGL		57.381,43	
1325.01.03.0228	REMUNERACAO	DEPOSITO	BANCARIO	VINCULADO-TR	SUS-PAB VARL-AT INTEGL SAUDE HOMEM		3.753,90	
1325.01.03.0229	REMUNERACAO	DEPOSITO	BANCARIO	VINCULADO-TR	SUS-PAB VARL-ATENCAO SAUDE ADOLESCENT		688,82	
1325.01.03.0230	REMUNERACAO	DEPOSITO	BANCARIO	VINCULADO-TR	SUS-VIG SAN-PISO ESTRATEGICO		735.791,90	
1325.01.03.0302	REMUNERACAO	DEPOSITO	BANCARIO	REMUNERADO-CONVENIO	SENAD-PR/SS 3/2007		6.643,51	
1325.01.03.0307	REMUNERACAO	DEPOSITO	BANCARIO	VINCULADO-TR	SUS-GESTAO-QUAL-POL E PROM SAUDE		62.174,10	
1325.01.03.0309	REMUNERACAO	DEPOSITO	BANCARIO	VINCULADO-CONVENIO	FNS-SS 2473-2008		1.514,92	
1325.01.03.0310	REMUNERACAO	DEPOSITO	BANCARIO	VINCULADO-CONVENIO	FNS-SS 2396-2008		267.386,19	
1325.01.03.0311	REMUNERACAO	DEPOSITO	BANCARIO	VINCULADO-TR	SUS-UNIDADE PRONTO ATENDIMENTO		97.695,97	
1325.01.03.0312	REMUNERACAO	DEPOSITO	BANCARIO	VINCULADO-TR	FNS-VIG EP AMBL-CONTROLE SURTOS		5.409,46	
1325.01.03.0314	REMUNERACAO	DEPOSITO	BANCARIO	VINCULADO-TR	SUS-GESTAO-QUALIFICACAO-PARTICIPA SUS		9.540,15	
1325.01.03.0315	REMUNERACAO	DEPOSITO	BANCARIO	VINCULADO-TR	SUS-GESTAO-QUAL-AGENTES COMUNITARIOS		37.560,63	
1325.01.03.0316	REMUNERACAO	DEPOSITO	BANCARIO	VINCULADO-TR	SUS-VIG SAN-GESTAO PESSOAS		28.126,35	
1325.01.03.0318	REMUNERACAO	DEPOSITOS	BANCARIOS	VINCULADOS	TR SUS PAB VARL PROESF 2		19.117,99	
1325.01.03.0319	REMUNERACAO	DEPOSITO	BANCARIO	VINCULADO-TR	SUS-GESTAO-QUAL-PROFAPS		68.846,64	
1325.01.03.0320	REMUNERACAO	DEPOSITOS	BANCARIOS	VINCULADOS-TR	SUS-VIG SAN-MONIT ALIMENTOS-LACEN-VISA		24.558,50	
1325.01.03.0323	REMUNERACAO	DEPOSITO	BANCARIO	VINC-TR	SUS-GEST-PROJ INCL SOC TRAB-SAUDE MENTAL		24,68	
1325.01.03.0324	REMUNERACAO	DEPOSITO	BANCARIO	VINCULADO-TR	SUS-GESTAO-IMP AC SERV SAUDE-CAPS		723,34	
1325.01.03.0326	REMUNERACAO	DEPOSITOS	BANCARIOS	VINCULADOS-TR	SUS-INVEST-SERV HEMAT E HEMOT		106.697,65	
1325.01.03.0327	REMUNERACAO	DEPOSITO	BANCARIO	VINCULADO-TR	SUS-PAB VARIAVEL-SAUDE ADOL CONFL LEI		46.729,04	
1325.01.03.0328	REMUNERACAO	DEPOSITO	BANCARIO	VINCULADO-TR	SUS-VS-GEST PES-ANVISA-FNS		7.566,03	
1325.01.03.0329	REMUNERACAO	DEPOSITO	BANCARIO	VINCULADO-TR	SUS-PFVISA-FINLACEN-VISA		127.513,14	
1325.01.03.0330	REMUNERACAO	DEPOSITO	BANCARIO	VINCULADO -	FNS PORTARIA 3209 PVVPS		174.857,92	
1325.01.03.0332	REMUNERACAO	DEPOSITO	BANCARIO	VINCULADO-TR	SUS-GEST-QUAL-IMPL FORT PARTICIPASUS		6.840,32	
1325.01.03.0333	REMUNERACAO	DEPOSITO	BANCARIO	VINCULADO-TR	SUS-INV-SEG TR QUAL SANGUE HEMODER		113.524,04	
1325.01.03.0334	REMUNERACAO	DEPOSITO	BANCARIO	VINCULADO-TR	SUS-PROG NAC PLANT MEDIC E FITOTERAPI		93.856,45	
1325.01.03.0335	REMUNERACAO	DEPOSITO	BANCARIO	VINCULADO-TR	SUS-GESTAO-SERV RESID TERAPEUTICO-SRT		247.885,56	
1325.01.03.0336	REMUNERACAO	DEPOSITO	BANCARIO	VINCULADO-TRANSFERENCIA	SUS-QUALIF GESTAO-INOVASUS		2.457,87	
1325.01.03.0338	REMUNERACAO	DEPOSITO	BANCARIO	VINCULADO-TR	SUS-GESTAO-QUAL REG ACESSO SAUDE		7.942,63	
1325.01.03.0341	REMUNERACAO	DEPOSITO	BANCARIO	VINCULADO-TRANSFERENCIA	SUS-INVESTIMENTO-REDE FRIO		283.554,77	
1325.01.03.0342	REMUNERACAO	DEPOSITO	BANCARIO	VINCULADO-TR	SUS-GESTAO-LEITOS SAUDE MENTAL		1.558,41	
1325.01.03.0343	REMUNERACAO	DEPOSITO	BANCARIO	VINCULADO-TR	SUS-GESTAO-INCEN REAB PSICOSSOCIAL		34,98	
1325.01.03.0344	REMUNERACAO	DEPOSITO	BANCARIO	VINCULADO-TR	SUS-INV-ESTR UNID ATEND ESPECIAL		12.422,43	
1325.01.03.0345	REMUNERACAO	DEPOSITO	BANCARIO	VINCULADO-TR	SUS-VIG SAUDE-PROJ VIDA TRANSITO		19.359,09	
1325.01.03.0346	REMUNERACAO	DEPOSITO	BANCARIO	VINCULADO-TRANSFERENCIA	SUS-VIG SAUDE-VIG S AMB		711,97	
1325.01.03.0347	REMUNERACAO	DEPOSITO	BANCARIO	VINCULADO-TRANSFERENCIA	SUS-GESTAO-PROVAB		131,53	
1325.01.03.0348	REMUNERACAO	DEPOSITO	BANCARIO	VINCULADO-TR	SUS-GESTAO-PROG NAC REORIENT SAUDE		17.490,50	
1325.01.03.0349	REMUNERACAO	DEPOSITO	BANCARIO	VINCULADO-CONVENIO	FUNASA-SEHABS TC PAC 509-11		61.561,25	
1325.01.03.0350	REMUNERACAO	DEPOSITO	BANCARIO	VINCULADO-CONVENIO	FUNASA-SEHABS TC PAC 512-12		21.750,90	
1325.01.03.0351	REMUNERACAO	DEPOSITO	BANCARIO	VINCULADO-TR	SUS-GESTAO-PARTICIPASUS FOCO COAP		41.406,13	
1325.01.03.0352	REMUNERACAO	DEPOSITO	BANCARIO	VINCULADO-TR	SUS-ATENCAO MAC-CENTRAIS TRANSPLANTES		145.687,01	
1325.01.03.0354	REMUNERACAO	DEPOSITO	BANCARIO	VINCULADO	TR FNS PES PRIV DE LIBER PRIS ASSIT FARM		51.972,52	
1325.01.03.0357	REMUNERACAO	DEPOSITO	BANCARIO	VINCULADO -	CONVENIO 801814-2014 FNS-SS		9.725,99	
1325.01.05.0000	REMUNERACAO	DEPOSITO	BANCARIO	RECURSO	VINCULADO-MDE-FNDE		4.286.679,18	
1325.01.05.0001	REMUNERACAO	DEPOSITOS	BANCARIOS	VINCULADOS -	SALARIO-EDUCACAO		5,57	
1325.01.05.0005	REMUNERACAO	DEPOSITO	BANCARIO	VINCULADO-ALIMENTACAO	ESCOLAR QUILOMBOS-PNAQ-PNAE		3,38	
1325.01.05.0006	REMUNERACAO	DEPOSITO	BANCARIO	VINCULADO-TR	FNDE-DINHEIRO DIRETO ESCOLA-PDDE		29.623,19	
1325.01.05.0007	REMUNERACAO	DEPOSITO	RECURSO	VINCULADO-TR	FNDE-ALIMENTACAO ESCOLAR - PNAE		1.413,73	
1325.01.05.0008	REMUNERACAO	DEPOSITO	BANCARIO	VINCULADO-TRANSPORTE	ESCOLAR-RES CD/FNDE 18/04		21.443,62	
1325.01.05.0009	REMUNERACAO	DEPOSITO	BANCARIO	VINCULADO-TR	FNDE-ALIMENTACAO ESCOLAR CHECHE-PNAC		35,78	
1325.01.05.0010	REMUNERACAO	DEPOSITO	BANCARIO	VINCULADO-TR	FNDE-ALIMENTACAO ESCOLA INDIGENA-PNAI		795,16	
1325.01.05.0072	REMUNERACAO	DEPOSITO	BANCARIO	VINCULADO-CONVENIO	FNDE/SE-EDUCACAO JOVEM E ADULTO		636,96	
1325.01.05.0083	REMUNERACAO	DEPOSITO	BANCARIO	VINCULADO-CONVENIO	INDESP-CAIXA/SE-GINASIO POLIESP		13,43	
1325.01.05.0089	REMUNERACAO	DEPOSITO	BANCARIO	VINCULADO-CONVENIO	MEC-SEC 45/01-CENTRO TECNOLOG		24,41	
1325.01.05.0111	REMUNERACAO	DEPOSITO	BANCARIO	VINCULADO-CONVENIO	FNDE-MEC/SE 812033-INDIGENA		14.153,06	
1325.01.05.0117	REMUNERACAO	DEPOSITO	BANCARIO	VINCULADO-CONVENIO	FNDE-MEC/SE 864005/06		26,67	
1325.01.05.0168	REMUNERACAO	DEPOSITO	BANCARIO	VINCULADO-CONVENIO	FNDE/SE 806053/07		394,63	
1325.01.05.0169	REMUNERACAO	DEPOSITO	BANCARIO	VINCULADO-TRANSF	FNDE-PROGRAMA BRASIL ALFABETIZADO		68.248,19	
1325.01.05.0170	REMUNERACAO	DEPOSITO	BANCARIO	VINCULADO-TR	FNDE-PNAE PRE-ESCOLA		296,13	
1325.01.05.0171	REMUNERACAO	DEPOSITO	BANCARIO	VINCULADO-CONVENIO	FNDE/SE 864012/07		323,93	
1325.01.05.0174	REMUNERACAO	DEPOSITO	BANCARIO	CONVENIO	ME/SUEPRO 23/2007-PQTP		49,64	
1325.01.05.0175	REMUNERACAO	DEPOSITO	BANCARIO	VINCULADO-CONVENIO	ME/SUEPRO 24/2007-PQTP		52,02	
1325.01.05.0181	REMUNERACAO	DEPOSITO	BANCARIO	VINCULADO-TR	FNDE-INCLUSAO DO JOVEM URBANO		9.039,49	
1325.01.05.0186	REMUNERACAO	DEPOSITO	BANCARIO	VINCULADO-TR	FNDE-PNAEI		2.065,47	
1325.01.05.0187	REMUNERACAO	DEPOSITO	BANCARIO	VINCULADO-TR	FNDE-PNAE DIV		2.331.174,81	
1325.01.05.0190	REMUNERACAO	DEPOSITOS	BANCARIOS	VINCULADOS	CONVENIO FNDE/MEC/SE 700001/2010		75,55	
1325.01.05.0193	REMUNERACAO	DEPOSITOS	BANCARIOS	VINCULADOS-CONVENIO	FNDE-SE 658799-2009-PAR		70.336,47	
1325.01.05.0195	RECUMERACAO	DEPOSITO	BANCARIO	VINCULADO-CONVENIO	INEP ME SE 755934 11		27,65	
1325.01.05.0197	REMUNERACAO	DEPOSITO	BANCARIO	VINCULADO-TRANSFERENCIA	FNDE PROJJOVEM URBANO		588.976,02	
1325.01.05.0202	REMUNERACAO	DEPOSITO	BANCARIO	VINCULADO-CONVENIO	ME-FNDE/SEDUC 710371-08		46,17	
1325.01.05.0203	REMUNERACAO	DEPOSITO	BANCARIO	VINCULADO-CONVENIO	FNDE-ME/SEDUC TC PAC 203588/12		112.717,95	
1325.01.05.0204	REMUNERACAO	DEPOSITO	BANCARIO	VINCULADO-CONVENIO	FNDE-ME/SEDUC TC PAC 203600/12		74.365,20	
1325.01.05.0207	REMUNERACAO	DEPOSITO	BANCARIO	VINCULADO-FNDE-ME-SEDUC	TC 4859-2012		6.913,13	
1325.01.05.0208	REMUNERACAO	DEPOSITO	BANCARIO	VINCULADO-CONVENIO	FNDE-SEDUC 658473/2009		195.929,94	
1325.01.05.0214	REMUNERACAO	DEPOSITO	BANCARIO	VINCULADO-CONVENIO	FNDE-SE 6458/2012		16.204,30	
1325.01.05.0215	REMUNERACAO	DEPOSITO	BANCARIO	VINCULADO-CONVENIO	FNDE-SEDUC 203704/2012		187.389,31	
1325.01.05.0216	REMUNERACAO	DEPOSITO	BANCARIO	VINCULADO-CONVENIO	FNDE-SEDUC 203694/12		224.241,06	
1325.01.05.0218	REMUNERACAO	DEPOSITO	BANCARIO	VINCULADO-CONVENIO	FNDE-ME/SEDUC 7399/2012		212.412,73	
1325.01.05.0225	REMUNERACAO	DEPOSITO	BANCARIO	VINCULADO-CONVENIO	FNDE-ME-SEDUC PAR 201304509		6.483,02	
1325.01.05.0228	REMUNERACAO	DEPOSITO	BANCARIO	VINCULADO-CONVENIO	FNDE-ME/SEDUC-PAR 201300880		16.506,65	
1325.01.05.0231	REMUNERACAO	DEPOSITO	BANCARIO	VINCULADO-CONVENIO	FNDE-ME/SEDUC TC PAR 24215		9.696,73	
1325.01.05.0240	REMUNERACAO	DEPOSITO	BANCARIO	VINCULADO -	TR FNDE - PROGRAMA IMPLANT ETI		84.538,03	

EXERCÍCIO DE 2017		RIO GRANDE DO SUL GOVERNO DO ESTADO	RFPE024/00004
DEMONSTRATIVO ANALÍTICO DA RECEITA ARRECADADA			R\$
CÓDIGO	ESPECIFICAÇÃO	INGRESSO	
1325.01.99.0000	DIVERSAS REMUNERACOES DE DEPOSITOS BANCARIOS VINCULADOS	104.452.334,23	
1325.01.99.0010	REMUNERACAO DEPOSITO BANCARIO VINCULADO-TR FNAS-PISO ALTA COMPLEXIDADE I	7.913,74	
1325.01.99.0011	REMUNERACAO DEPOSITO BANCARIO VINCULADO-TR FNAS-PISO FIXO MEDIA COMPLEXIDADE	35.002,42	
1325.01.99.0094	REMUNERACAO OUTRO DEPOSITO RECURSO VINCULADO-FUNDO PREVIDENCIA	171,47	
1325.01.99.0140	REMUNERACAO DEPOSITO BANCARIO VINCULADO-CONVENIO SPR-MIN/SAA 045/2004	31.428,25	
1325.01.99.0146	REMUNERACAO DEPOSITO BANCARIO VINCULADO-CONVENIO MC/SC E84/96-OSPA	73.689,18	
1325.01.99.0147	REMUNERACAO DEPOSITO BANCARIO RECURSO VINCULADO-CONVENIO MJ-DPRF/SJS-DETRAN	4.907,46	
1325.01.99.0188	REMUNERACAO OUTRO DEPOSITO BANCARIO VINCULADO-FUNDO REAPARELHAMENTO PODER JUDIC	34.867,45	
1325.01.99.0200	REMUNERACAO OUTRO DEPOSITO BANCARIO VINCULADO-FUNDOREAPARELHAMENTO MINISTERIO PUB	3.875.391,99	
1325.01.99.0207	REMUNERACAO OUTRO DEPOSITO BANCARIO VINCULADO-FUNDO DESENVOLVIMENTO SOCIAL	3.508,32	
1325.01.99.0214	REMUNERACAO DEPOSITO BANCARIO VINCULADO - RECURSO 0179-ASSEMBLEIA LEGISLATIVA	24.042,27	
1325.01.99.0216	REMUNERACAO OUTRO DEPOSITO BANCARIO VINCULADO-PODER JUDICIARIO	3.157.311,61	
1325.01.99.0223	REMUNERACAO DEPOSITO BANCARIO VINCULADO-CONTRIBUICAO INTERVENCAO DOMINIO ECONOM	1.702.912,93	
1325.01.99.0224	REMUNERACAO OUTRO DEPOSITO BANCARIO VINCULADO-FUNDO ESPECIAL DO PTEROLEO	10.752,81	
1325.01.99.0225	REMUNERACAO OUTRO DEPOSITO BANCARIO VINCULADO-COMPENSACAO FIN RECURSO HIDRICO	2.218.997,90	
1325.01.99.0235	REMUNERACAO DEPOSITO BANCARIO VINCULADO-TAXAS CUSTAS E EMOLUMENTOS-JUDICIA	4.199.933,47	
1325.01.99.0349	REMUNERACAO DEPOSITO BANCARIO VINCULADO-CONVENIO MJ-DPRF/SJS-DETRAN-MULTAS TRANS	80,12	
1325.01.99.0374	REMUNERACAO DEPOSITO BANCARIO VINCULADO-CONVENIO SGPR/SJS 37/05-PROTEG	25,74	
1325.01.99.0377	REMUNERACAO DEPOSITO BANCARIO VINCULADO-CONTRATO CEF-MDSCF/STCAS 176628-85/2005	1.219,02	
1325.01.99.0380	REMUNERACAO DEPOSITO BANCARIO VINCULADO-TERMO MDSCF/STCAS 22-CADASTRO UNICO	215.788,67	
1325.01.99.0434	REMUNERACAO DEPOSITO BANCARIO VINCULADO-FUNORE	1.377.370,86	
1325.01.99.0478	REMUNERACAO DEPOSITO BANCARIO VINCULADO-CONVENIO MIN/SEXTR 120/07	557.283,20	
1325.01.99.0494	REMUNERACAO DEPOSITOS BANCARIOS VINCULADOS - FUNDO ESTL DO MEIO AMBIENTE	224.068,83	
1325.01.99.0495	REMUNERACAO DEPOSITO BANCARIO VINCULADO-CONVENIO MJ-SSP 236769-73-2007	1.555.368,44	
1325.01.99.0498	REMUNERACAO DEPOSITO BANCARIO VINCULADO-CONVENIO FUNARTE-MC - SEC 43-2008	1,10	
1325.01.99.0499	REMUNERACAO DEPOSITO BANCARIO VINCULADO-CONTRATO CEF-MDA-SEAPPA 282776-24/2008	42.962,96	
1325.01.99.0512	REMUNERACAO DEPOSITO BANCARIO VINCULADO-CONTRATO MCID/SEHADUR 0224352-86/07	1.879.472,78	
1325.01.99.0513	REMUNERACAO DEPOSITO BANCARIO VINCULADO-CONTRATO MCID/SEHADUR 0224353-90/07	2.456.133,70	
1325.01.99.0514	REMUNERACAO DEPOSITO BANCARIO VINCULADO-CONTRATO MCID/SEHADUR 0237828-05/07	91.001,92	
1325.01.99.0517	REMUNERACAO DEPOSITO BANCARIO VINCULADO-CONTRATO MCID/SEHADUR 0237831-52/07	118.663,39	
1325.01.99.0522	REMUNERACAO DEPOSITO BANCARIO VINCULADO-CONVENIO MJ/SJS 65/2008-POL ITINERANTE	3.924,67	
1325.01.99.0552	REMUNERACAO DEPOSITO BANCARIO VINCULADO-FUNORE-PJ-SELO DIGITAL PJ RECEITA	702.790,14	
1325.01.99.0553	REMUNERACAO DEPOSITO BANCARIO VINCULADO-FUNORE-PJ-SELO DIGITAL SERVENTIAS ATOS GRATUITOS	1.508.501,64	
1325.01.99.0554	REMUNERACAO DEPOSITO BANCARIO VINCULADO-FUNORE-SELO DIGITAL SERVENTI COMPL RENDA	194.023,74	
1325.01.99.0563	REMUNERACAO DEPOSITO BANCARIO VINCULADO-TRANSFERENCIAS PRO-IRRIGACAO	233.803,16	
1325.01.99.0578	REMUNERACAO DEPOSITO BANCARIO VINCULADO-TRANSF REC VINC POR LEI-PODER JUDICIARIO	32.820.131,53	
1325.01.99.0600	REMUNERACAO DEPOSITO BANCARIO VINCULADO-CONVENIO PMPA - SSP-BM 22-2009	8.104,71	
1325.01.99.0601	REMUNERACAO DEPOSITO BANCARIO VINCULADO-CONVENIO INFRAERO-MDEF - SSP-BM 21-2009	102.271,08	
1325.01.99.0602	REMUNERACAO DEPOSITO BANCARIO VINCULADO-PGTO PRECS TJ-ART 97, § 6, ADCT-CF	509.029,12	
1325.01.99.0603	REMUNERACAO DEPOSITO BANCARIO VINCULADO-PGTO PRECS TJ-ART 97, § 8, ADCT-CF	22.390.835,30	
1325.01.99.0604	REMUNERACAO DEPOSITO BANCARIO VINCULADO-PGTO PRECS TRT-ART 97, § 6, ADCT-CF	643.782,59	
1325.01.99.0605	REMUNERACAO DEPOSITO BANCARIO VINCULADO-PGTO PRECS TRT-ART 97, § 8, ADCT-CF	131.043,39	
1325.01.99.0609	REMUNERACAO DE DEPOSITOS BANCARIOS VINCULADOS - ACORDO BIRD-SEMA TF095979	17.914,22	
1325.01.99.0630	REMUNERACAO DE DEPOSITOS BANCARIOS VINCULADOS - FUNDEC	306,88	
1325.01.99.0648	REMUNERACAO DEPOSITO BANCARIO VINCULADO- TRANSF CONVENIO MDS-STDs 756535-10	3,38	
1325.01.99.0655	REMUNERACAO DEPOSITO BANCARIO VINCULADO-CONVENIO MJ-PGJ 759465-11	435,90	
1325.01.99.0656	REMUNERACAO DEPOSITO BANCARIO VINCULADO-CONV SENASP-MJ-SSP 038-09	790,67	
1325.01.99.0657	REMUNERACAO DEPOSITO BANCARIO VINCULADO-CONVENIO MTE-SESAMPE 13-11	10.807,87	
1325.01.99.0658	REMUNERACAO DEPOSITO BANCARIO VINCULADO-CONVENIO MJ-SSP 756494-11	45.521,41	
1325.01.99.0660	REMUNERACAO DEPOSITO BANCARIO VINCULADO-CONVENIO MJ-SSP 756477-11	7.157,16	
1325.01.99.0664	REMUNERACAO DEPOSITO BANCARIO VINCULADO-CONVENIO 75991911 FNCA-SEDH/TJ	5.362,92	
1325.01.99.0670	REMUNERACAO DEPOSITO BANCARIO VINCULADO-CONVENIO MJ-CEF-SSP 269394-37-08	9.829,03	
1325.01.99.0672	REMUNERACAO DEPOSITO BANCARIO VINCULADO-CONVENIO SEPM-SSP 762152-11	1.741,55	
1325.01.99.0675	REMUNERACAO DEPOSITO BANCARIO VINCULADO-CONVENIO SEHADUR 0290807	122.328,71	
1325.01.99.0680	REMUNERACAO DEPOSITO BANCARIO VINCULADO CONVENIO SENASP-MJ/SSP 761538/2011	3.489,69	
1325.01.99.0681	REMUNERACAO DEPOSITO BANCARIO VINCULADO-CONVENIO SENASP-MJ/SSP 759592/2011	6.915,99	
1325.01.99.0682	REMUNERACAO DEPOSITO BANCARIO VINCULADO-TRANSF CONVENIO SPM-PR-SPM 762128-2011	1.136,66	
1325.01.99.0689	REMUNERACAO DEPOSITO BANCARIO VINCULADO-TRANSFERENCIA FNAS-IGDSUAS	101.841,50	
1325.01.99.0690	REMUNERACAO DEPOSITO BANCARIO VINCULADO-FUNDO DE REFORMA DO ESTADO	0,12	
1325.01.99.0691	RENUNERACAO DEPOSITO BANCARIO VINCULTADO CONVENIO MCULT-SCULT 763224	70.949,36	
1325.01.99.0693	REMUNERACAO DEPOSITO BANCARIO VINCULADO-CONVENIO MTE/SESAMPE 769230/2012	3.875,84	
1325.01.99.0696	REMUNERACAO DEPOSITO BANCARIO VINCULADO-CONVENIO MINC/SOPS 0242/2011	57.621,93	
1325.01.99.0697	REMUNERACAO DEPOSITO BANCARIO VINCULADO-CONVENIO MINC/SOPS 244/2011	81.152,04	
1325.01.99.0701	REMUNERACAO DEPOSITO BANCARIO VINCULADO-CONVENIO MC-SEDAC 763465-2011	205.739,84	
1325.01.99.0703	REMUNERACAO DEPOSITO BANCARIO VINCULADO-CONVENIO SDH-PR/SJDH 756468-11	2.699,33	
1325.01.99.0708	REMUNERACAO DEPOSITO BANCARIO VINCULADO-CONTRATO MCID-SEHABS 351139-78-2011	10.118,73	
1325.01.99.0709	REMUNERACAO DEPOSITO BANCARIO VINCULADO-CONTRATO MCID-SEHABS 351151-46-2011	4.677,21	
1325.01.99.0710	REMUNERACAO DEPOSITO BANCARIO VINCULADO-CONTRATO MCID-SEHABS 351085-34/2011	10.235,50	
1325.01.99.0711	REMUNERACAO DEPOSITO BANCARIO VINCULADO-CONTRATO MCID-SEHABS 351083-15/2011	13.915,42	
1325.01.99.0712	REMUNERACAO DEPOSITO BANCARIO VINCULADO-CONTRATO MCID-SEHABS 351086-48/2011	4.572,28	
1325.01.99.0713	REMUNERACAO DEPOSITO BANCARIO VINCULADO- CONTRATO MCID-SEHABS 351084-29-2011	10.169,56	
1325.01.99.0714	REMUNERACAO DEPOSITO BANCARIO VINCULADO-CONTRATO MCID-SEHABS 351152-51/2011	1.037,97	
1325.01.99.0715	REMUNERACAO DEPOSITO BANCARIO VINCULADO-CONTRATO MCID-SEHABS 351148-89-2011	5.774,87	
1325.01.99.0716	REMUNERACAO DEPOSITO BANCARIO VINCULADO-CONTRATO MCID-SEHABS 351157-01/2011	6.192,36	
1325.01.99.0717	REMUNERACAO DEPOSITO BANCARIO VINCULADO-CONTRATO MCID-SEHABS 351087-53/2011	6.421,42	
1325.01.99.0718	REMUNERACAO DEPOSITO BANCARIO VINCULADO-CONTRATO MCID-SEHABS 351140-05/2011	13.388,30	
1325.01.99.0720	REMUNERACAO DEPOSITO BANCARIO VINCULADO-CONTRATO MCID-SEHABS 351095-50/2011	5.737,66	
1325.01.99.0721	REMUNERACAO DEPOSITO BANCARIO VINCULADO-CONTRATO MCID-SEHABS 351153-65/2011	8.791,21	
1325.01.99.0722	REMUNERACAO DEPOSITO BANCARIO VINCULADO-CONTRATO MCID-SEHABS 351098-82/2011	4.388,59	
1325.01.99.0723	REMUNERACAO DEPOSITO BANCARIO VINCULADO-CONTRATO MCID-SEHABS 351142-23/2011	7.160,79	
1325.01.99.0725	REMUNERACAO DEPOSITO BANCARIO VINCULADO-CONTRATO MCID-SEHABS 351141-19/2011	9.795,85	
1325.01.99.0726	REMUNERACAO DEPOSITO BANCARIO VINCULADO-CONTRATO MCID-SEHABS 351092-26/2011	5.523,32	
1325.01.99.0727	REMUNERACAO DEPOSITO BANCARIO VINCULADO-CONTRATO MCID-SEHABS 351091-12/2011	8.463,08	
1325.01.99.0728	REMUNERACAO DEPOSITO BANCARIO VINCULADO-CONTRATO MCID-SEHABS 351136-45/2011	10.267,79	
1325.01.99.0729	REMUNERACAO DEPOSITO BANCARIO VINCULADO-CONTRATO MCID-SEHABS 351155-84/2011	3.120,40	

EXERCÍCIO DE 2017			RIO GRANDE DO SUL GOVERNO DO ESTADO				RFPE024/00005	
DEMONSTRATIVO ANALÍTICO DA RECEITA ARRECADADA							R\$	
CÓDIGO	ESPECIFICAÇÃO						INGRESSO	
1325.01.99.0730	REMUNERACAO	DEPOSITO	BANCARIO	VINCULADO-CONTRATO	MCID-SEHABS	351144-41/2011	11.075,66	
1325.01.99.0731	REMUNERACAO	DEPOSITO	BANCARIO	VINCULADO-CONTRATO	MCID-SEHABS	351097-78/2011	4.602,90	
1325.01.99.0732	REMUNERACAO	DEPOSITO	BANCARIO	VINCULADO-CONTRATO	MCID-SEHABS	351150-32/2011	3.028,32	
1325.01.99.0735	REMUNERACAO	DEPOSITO	BANCARIO	VINCULADO-CONVENIO	FUNARTE-MC/SEDAC	769367/2012	974,92	
1325.01.99.0737	REMUNERACAO	DEPOSITO	BANCARIO	VINCULADO-CONVENIO	SENASP-MJ-SSP	768798/11	1.329,52	
1325.01.99.0740	REMUNERACAO	DEPOSITO	BANCARIO	VINCULADO-TRANSFERENCIA	FNAS-CAPACITACAO SUAS		109.174,87	
1325.01.99.0743	REMUNERACAO	DEPOSITO	BANCARIO	VINCULADO-CONVENIO	SENASP-MJ/SSP	768799/2011	35.787,39	
1325.01.99.0750	REMUNERACAO	DEPOSITO	BANCARIO	VINCULADO-CONVENIO	MINC-SEDAC	763465/2011-CONTRUCA	102.477,08	
1325.01.99.0760	REMUNERACAO	DEPOSITO	BANCARIO	VINCULADO-CONVENIO	MTUR-SETUR	385256-26/2012	112.136,19	
1325.01.99.0763	REMUNERACAO	DEPOSITO	BANCARIO	VINCULADO-CONTRATO	MAPA-SEAPA	369989-43-2011	249.359,96	
1325.01.99.0764	REMUNERACAO	DEPOSITO	BANCARIO	VINCULADO-CONTRATO	MDA-SEAPA	371393-81-2011	44.440,51	
1325.01.99.0765	REMUNERACAO	DEPOSITO	BANCARIO	VINCULADO	TERMO COMPROMISSO FNS-SEHABS	137/2012	59.239,70	
1325.01.99.0766	REMUNERACAO	DEPOSITO	BANCARIO	VINCULADO-TERMO	COMPROMISSO FNS-SEHABS	150/2012	41.253,82	
1325.01.99.0767	REMUNERACAO	DEPOSITO	BANCARIO	VINCULADO-CONVENIO	MDS-STDs	774438/2012	19.369,50	
1325.01.99.0770	REMUNERACAO	DEPOSITO	BANCARIO	VINCULADO-CONVENIO	MDS-SDRPC-777118-12		1.185.582,89	
1325.01.99.0772	REMUNERACAO	DEPOSITO	BANCARIO	VINCULADO-CONVENIO	SENASP-MJ/SSP	774258-2012	39.618,12	
1325.01.99.0773	REMUNERACAO	DEPOSITO	BANCARIO	VINCULADO-CONVENIO	SENASP-MJ/SSP	776442/12	47.021,81	
1325.01.99.0776	REMUNERACAO	DEPOSITO	BANCARIO	VINCULADO-CONVENIO	SPM/PR-SPM	149/2012	7.129,59	
1325.01.99.0780	REMUNERACAO	DEPOSITO	BANCARIO	VINCULADO-CONVENIO	MDA-INCRA/SDR	776410/12	111.931,17	
1325.01.99.0781	REMUNERACAO	DEPOSITO	BANCARIO	VINCULADO	- TRANSF INSTI PRIMADAS FEAIP		32.004,91	
1325.01.99.0787	REMUNERACAO	DEPOSITO	BANCARIO	VINCULADO-CONVENIO	MDA-SCID	760831-2012	2.833,04	
1325.01.99.0788	REMUNERACAO	DEPOSITO	BANCARIO	VINCULADO	- CONV PALMARES-SEDAC	774941 IMPL NUFAC	105.161,76	
1325.01.99.0789	REMUNERACAO	DEPOSITO	BANCARIO	VINCULADO-CONVENIO	MJ/SSP	774563-2012	33.342,50	
1325.01.99.0790	REMUNERACAO	DEPOSITO	BANCARIO	VINCULADO-MCID-SEHABS	TC	35083253-11	1.071.217,42	
1325.01.99.0791	REMUNERACAO	DEPOSITO	BANCARIO	VINCULADO-CONVENIO	MCID-SEHABS	TC	35086771-11	421.043,78
1325.01.99.0792	REMUNERACAO	DEPOSITO	BANCARIO	VINCULADO-CONVENIO	MCID-SEHABS	TC	3579503-11	63.532,82
1325.01.99.0793	REMUNERACAO	DEPOSITO	BANCARIO	VINCULADO-CONVENIO	MCID-SEHABS	TC	35086667-11	213.951,88
1325.01.99.0794	REMUNERACAO	DEPOSITO	BANCARIO	VINCULADO-CONVENIO	MCID-SEHABS	TC	35092806-11	65.536,40
1325.01.99.0795	REMUNERACAO	DEPOSITO	BANCARIO	VINCULADO-CONVENIO	MCID-SEHABS	TC	35093585-11	56.598,74
1325.01.99.0797	REMUNERACAO	DEPOSITO	BANCARIO	VINCULADO-CONVENIO	MCID-SEHABS	TC	35083471-11	235.493,06
1325.01.99.0798	REMUNERACAO	DEPOSITO	BANCARIO	VINCULADO-CONVENIO	MCID-SEHABS	TC	35093048-11	40.977,39
1325.01.99.0799	REMUNERACAO	DEPOSITO	BANCARIO	VINCULADO-CONVENIO	MCID-SEHABS	TC	35083367-11	31.318,29
1325.01.99.0800	REMUNERACAO	DEPOSITO	BANCARIO	VINCULADO-CONVENIO	MCID-SEHABS	TC	35092689-11	58.530,74
1325.01.99.0801	REMUNERACAO	DEPOSITO	BANCARIO	VINCULADO-CONVENIO	MCID-SEHABS	TC	35075960-11	24.427,29
1325.01.99.0802	REMUNERACAO	DEPOSITO	BANCARIO	VINCULADO	- CONVENIO MPA-SDR	765060/12	41.005,54	
1325.01.99.0805	REMUNERACAO	DEPOSITO	BANCARIO	VINCULADO-CONVENIO	INFRAERO/CBM	PELOTAS/FESP 11/13	104.417,24	
1325.01.99.0806	REMUNERACAO	DEPOSITO	BANCARIO	VINCULADO-CONVENIO	MJ-SSP	264734-35/08	91.214,59	
1325.01.99.0814	REMUNERACAO	DEPOSITO	BANCARIO	VINCULADO-CONVENIO	SDH-PR/SJDH	6/12	7.385,86	
1325.01.99.0817	REMUNERACAO	DEPOSITO	BANCARIO	VINCULADO	CONV INCRA SDR	780917 12	302.637,52	
1325.01.99.0820	REMUNERACAO	DEPOSITO	BANCARIO	VINCULADO-CONVENIO	FNS-SEHABS	TC PAC	117/12	277.479,99
1325.01.99.0821	REMUNERACAO	DEPOSITO	BANCARIO	VINCULADO-CONVENIO	FNS-SEHABS	TC PAC	119/12	211.630,10
1325.01.99.0822	REMUNERACAO	DEPOSITO	BANCARIO	VINCULADO-CONVENIO	FNS-SEHABS	TC PAC	120/12	307.211,81
1325.01.99.0823	REMUNERACAO	DEPOSITO	BANCARIO	VINCULADO-CONVENIO	FNS-SEHABS	TC PAC	121/12	61.868,23
1325.01.99.0824	REMUNERACAO	DEPOSITO	BANCARIO	VINCULADO-CONVENIO	FNS-SEHABS	TC PAC	127/12	277.797,57
1325.01.99.0825	REMUNERACAO	DEPOSITO	BANCARIO	VINCULADO-CONVENIO	FNS-SEHABS	TC PAC	139/12	734,55
1325.01.99.0826	REMUNERACAO	DEPOSITO	BANCARIO	VINCULADO-CONVENIO	FNS-SEHABS	TC PAC	151/12	277.797,57
1325.01.99.0827	REMUNERACAO	DEPOSITO	BANCARIO	VINCULADO-CONVENIO	FNS-SEHABS	TC PAC	152/12	242.537,89
1325.01.99.0828	REMUNERACAO	DEPOSITO	BANCARIO	VINCULADO-CONVENIO	FNS-SEHABS	TC PAC	156/12 ESGOT	143.789,32
1325.01.99.0829	REMUNERACAO	DEPOSITO	BANCARIO	VINCULADO-CONVENIO	FNS-SEHABS	TC PAC	167/12	275.004,41
1325.01.99.0830	REMUNERACAO	DEPOSITO	BANCARIO	VINCULADO-CONVENIO	MAPA-SEAPA	778183/12	30.777,81	
1325.01.99.0831	REMUNERACAO	DEPOSITO	BANCARIO	VINCULADO-CONVENIO	MAPA-SEAPA	771474/12	81.503,87	
1325.01.99.0832	REMUNERACAO	DEPOSITO	BANCARIO	VINCULADO-CONVENIO	SEDH-PR/SJDH	780343/12	3,27	
1325.01.99.0833	REMUNERACAO	DEPOSITO	BANCARIO	VINCULADO-CONVENIO	SNJ-PR/SJDH	776120/12	3.304,37	
1325.01.99.0834	REMUNERACAO	DEPOSITO	BANCARIO	VINCULADO-CONVENIO	MINC-SEDAC	761921/2011	65.144,04	
1325.01.99.0838	REMUNERACAO	DEPOSITO	BANCARIO	VINCULADO-CONVENIO	MI-SDR	769273-12	2.184.348,37	
1325.01.99.0840	RECUNERACAO	DEPOSITO	BANCARIO	VINCULADO	- CONVENIO SNPDMJ-SJDH	774590	0,35	
1325.01.99.0841	REMUNERACAO	DEPOSITO	BANCARIO	VINCULADO-CONV	FINEP-FEPAGRO	01/12/0507/00	9.933,61	
1325.01.99.0843	REMUNERACAO	DEPOSITO	BANCARIO	VINCULADO-CONVENIO	FINEP-FEPAGRO	00-12-0113-00	84.989,75	
1325.01.99.0844	REMUNERECAO	DEPOSITO	BANCARIO	VINCULADO-CONVENIO	SPM-PR/SPM	778919/12	26.975,38	
1325.01.99.0846	REMUNERACAO	DEPOSITO	BANCARIO	VINCULADO-CONVENIO	SPM-PR/SPM	776146/12	8.188,80	
1325.01.99.0847	REMUNERACAO	DEPOSITO	BANCARIO	VINCULADO-CONVENIO	SPM-PR/SPM	779039/12	8.593,61	
1325.01.99.0849	REMUNERACAO	DEPOSITO	BANCARIO	VINCULADO-TRANSF	CONVENIO SPM-PR/SPM-779039-12		8.893,50	
1325.01.99.0854	REMUNERACAO	DEPOSITO	BANCARIO	VINCULADO-FUNDO	ESTADUAL PESSOA IDOSA-FUNEPI		144.141,91	
1325.01.99.0867	REMUNERACAO	DEPOSITO	BANCARIO	VINCULADO-CONVENIO	MJ-SSP	781071-12	892.712,27	
1325.01.99.0869	REMUNERACAO	DEPOSITO	BANCARIO	VINCULADO-CONVENIO	MINC-SEDAC	781568/2012	198.232,24	
1325.01.99.0870	REMUNERACAO	DEPOSITO	BANCARIO	VINCULADO-CONTRATO	BNDES/SDR-ASSENT	REFORMA AGR	33.393,98	
1325.01.99.0872	REMUNERACAO	DEPOSITO	BANCARIO	VINCULADO	- CONV SAC-SEINFRA	761586-2011	20.514,31	
1325.01.99.0877	REMUNERACAO	DEPOSITO	BANCARIO	VINCULADO-CONVENIO	SPM-PR/SSP	788231/2013	110.044,82	
1325.01.99.0878	REMUNERACAO	DEPOSITO	BANCARIO	VINCULADO-CONVENIO	MJ-SSP	784735/2013	234.363,81	
1325.01.99.0879	REMUNERACAO	DEPOSITO	BANCARIO	VINCULADO-CONVENIO	SPM-PR/SSP	788210/13	18.496,30	
1325.01.99.0880	REMUNERACAO	DEPOSITO	BANCARIO	VINCULADO-CONVENIO	SPM-PR/SSP	788538/13	13.639,35	
1325.01.99.0882	REMUNERACAO	DEPOSITO	BANCARIO	VINCULADO-CONVENIO	MJ-SSP	792979/13	244.639,16	
1325.01.99.0885	REMUNERACAO	DEPOSITO	BANCARIO	VINCULADO-CONVENIO	MJ-SSP	794445/2013	53.947,96	
1325.01.99.0887	REMUNERACAO	DEPOSITO	BANCARIO	VINCULADO-CONVENIO	MJ-SSP	793478/2013	638,45	
1325.01.99.0889	REMUNERACAO	DEPOSITO	BANCARIO	VINCULADO-TAXA	DE CONTROLE FISCALIZACAO AMBIENTAL		500.907,45	
1325.01.99.0893	REMUNERACAO	DEPOSITO	BANCARIO	VINCULADO-CONVENIO	MCID-SEHABS	TC	351158-15/2011	956,25
1325.01.99.0894	REMUNERACAO	DEPOSITO	BANCARIO	VINCULADO-CONVENIO	MCID-SEHABS	TC	351154-79/11	3.464,18
1325.01.99.0905	REMUNERACAO	DEPOSITO	BANCARIO	VINCULADO-CONVENIO	SEPM	788233 2013	17.311,75	
1325.01.99.0909	REMUNERACAO	DEPOSITO	BANCARIO	VINCULADO-CONVENIO	MDA-SDR	795533/2013	99.947,04	
1325.01.99.0911	REMUNERACAO	DEPOSITO	BANCARIO	VINCULADO-CONVENIO	MDA-SEAPA	51790/2013	41.860,78	
1325.01.99.0914	REMUNERACAO	DEPOSITO	BANCARIO	VINCULADO-CONVENIO	MDA-SDR	787974 2013	101.454,38	
1325.01.99.0915	REMUNERACAO	DEPOSITO	BANCARIO	VINCULADO-CONVENIO	MDA-SDR	781065/2012	58.081,57	
1325.01.99.0916	REMUNERACAO	DEPOSITO	BANCARIO	VINCULADO-CONVENIO	MDA-SDR	793995/13	2.460,11	
1325.01.99.0919	REMUNERACAO	DEPOSITO	BANCARIO	VINCULADO-CONVENIO	MAPA-SEAPA	799221/2013	230.736,84	
1325.01.99.0920	REMUNERACAO	DEPOSITO	BANCARIO	VINCULADO-CONVENIO	SDH-PR/SPM	793061/2013	25.663,92	

EXERCÍCIO DE 2017		RIO GRANDE DO SUL GOVERNO DO ESTADO	RFPE024/00006
DEMONSTRATIVO ANALÍTICO DA RECEITA ARRECADADA			R\$
CÓDIGO	ESPECIFICAÇÃO	INGRESSO	
1325.01.99.0929	REMUNERACAO DEPOSITO BANCARIO VINCULADO-CONVENIO MDS-SDR 804904/2014	1.030.225,77	
1325.01.99.0930	REMUNERACAO DEPOSITO BANCARIO VINCULADO-CONVENIO INEP/SSP 801836/14	23.842,47	
1325.01.99.0931	REMUNERACAO DEPOSITO BANCARIO VINCULADO-CONVENIO IPHAN-SEDAC 111/14	20.251,22	
1325.01.99.0932	REMUNERACAO DEPOSITO BANCARIO VINCULADO-CONVENIO IPHAN/SEDAC 110/2014	5.578,78	
1325.01.99.0933	REMUNERACAO DEPOSITO BANCARIO VINCULADO-CONVENIO IPHAN/SEDAC 109/2014	15.137,43	
1325.01.99.0934	REMUNERACAO DEPOSITO BANCARIO VINCULADO-CONVENIO IPHAN/SEDAC 108-2014	25.176,88	
1325.01.99.0936	REMUNERACAO DEPOSITO BANCARIO VINCULADO-CONVENIO FNS-SEHABS TC 133/12	8.042,68	
1325.01.99.0937	REMUNERACAO DEPOSITO BANCARIO VINCULADO-CONVENIO FNS-SEHABS TC 138/12	26.941,06	
1325.01.99.0939	REMUNERACAO DE DEPOSITO BANCARIO CONVENIO TC MIN-SOP	97.613,39	
1325.01.99.0942	REMUNERACAO DEPOSITO BANCARIO VINCULADO- CONVENIO 114-2013 ANA-SEMA	39.235,29	
1325.01.99.0945	REMUNERACAO DE DEPOSITO BANCARIO VINCULADO TRANSF MDS-STDS ERRADIC TRAB INFANTIL	34.621,11	
1325.01.99.0946	REMUNERACAO DE DEPOSITO BANCARIO VINCULADO CONVENIO MJ-FESP 811945-2014 POL COMU	133,28	
1325.01.99.0949	REMUNERACAO DEPOSITO BANCARIO VINCULADO CONVENIO MJ-SSP 813495-2014	29.900,32	
1325.01.99.0950	REMUNERACAO DEPOSITO BANCARIO VINCULADO CONVENIO MJ-SSP 813551-2014	353,15	
1325.01.99.0951	REMUNERACAO DEPOSITO BANCARIO VINCULADO CONVENIO MJ-SSP 813581-2014	802,63	
1325.01.99.0953	REMUNERACAO DE DEPOSITO BANCARIO CONVENIO TC MIN-SOP BARRAGEM DO ARROIO JAGUARI	74.358,57	
1325.01.99.0964	REMUNERACAO DEPOSITO BANCARIO VINCULADO CONVENIO 774523-2012 MJ-CEF-SSP	29.149,78	
1325.01.99.0966	REMUNERACAO DEPOSITO BANCARIO VINCULADO CONVENIO 798423-2013 CEF-SSP	99.544,50	
1325.01.99.0970	REMUNERACAO DEPOSITO BANCARIO VINCULADO CONVENIO 813545-2014 MDS-SDR	841.768,36	
1325.01.99.0971	REMUNERACAO DEPOSITO BANCARIO VINCULADO CONVENIO INCRA-SDR 796851-2013	306.276,07	
1325.01.99.0972	REMUNERACAO DEPOSITO BANCARIO VINCULADO CONVENIO 2014-0013 INFRAERO-BM	161.030,53	
1325.01.99.0988	REMUNERACAO DEPOSITO BANCARIO VINCULADO -CONVENIO MCID-SEHABS TC35086447-11	328.549,69	
1325.01.99.0989	REMUNERACAO DEPOSITO BANCARIO VINCULADO -CONVENIO MAPA-SEAPA 804019-2014	11.244,76	
1325.01.99.0993	REMUNERACAO DEPOSITO BANCARIO VINCULADO CONVENIO TC/PAC 1199/2015 MC-METROPLAN	88.616,24	
1325.01.99.0994	REMUNERACAO DEPOSITO BANCARIO VINCULADO CONVENIO TC/PAC 1203/2015 MC-METROPLAN	112.732,26	
1325.01.99.0995	REMUNERACAO DEPOSITO BANCARIO VINCULADO CONVENIO TC/PAC 1202/2015 MC-METROPLAN	61.169,86	
1325.01.99.0996	REMUNERACAO DEPOSITO BANCARIO VINCULADO CONVENIO TC/PAC 1201/2015 MC-METROPLAN	33.774,27	
1325.01.99.0997	REMUNERACAO DEPOSITO BANCARIO VINCULADO - PLANO SEG SOCIAL PARLAMENTARES DO RS	1.384.464,98	
1325.01.99.0998	REMUNERACAO DEPOSITO BANCARIO VINCULADO - CONVENIO SEDH-SJDH 5-2015 PROTEGE	9.513,54	
1325.01.99.1001	REMUNERACAO DEPOSITO BANCARIO VINC CONTRAP PROGR PROINVESTE-BNDES	40.167,08	
1325.01.99.1004	REMUNERACAO DEPOSITO BANCARIO VINCULADO - TAC - COMPENSACAO AMBIENTAL - SEMA	11.968,92	
1325.01.99.1008	REMUNERACAO DEPOSITO BANCARIO VINCULADO-CONVENIO BACEN-SSP 08-2016	18.257,08	
1325.01.99.1009	REMUNERACAO DEPOSITO BANCARIO VINCULADO - CONVENIO 822383-2015 MJ-SSP	13.874,25	
1325.01.99.1010	REMUNERACAO DEPOSITO BANCARIO VINCULADO - CONVENIO 822131-15 MJ-SSP	32.578,59	
1325.01.99.1012	REMUNERACAO DEPOSITO BANCARIO VINCULADO -FUNDO DE RECONSTITUICAO DE BENS LESADOS	127.141,62	
1325.01.99.1017	REMUNERACAO DEPOSITO BANCARIOS VINCULADOS-CONVENIO P M CANOAS-SSP-140-16	35.895,45	
1325.01.99.1018	REMUNERACAO DEPOSITO BANCARIO VINCULADO - TR FUNDOPEN-MJ PORT 1414-2016	1.746.933,13	
1325.01.99.1019	REMUNERACAO DEPOSITO BANCARIO VINCULADO - CONV PGJ-SEDUC 1035-2016	46.330,66	
1325.01.99.1021	REMUNERACAO DEPOSITO BANCARIO VINCULADO-TR FNAS-P CRIANCA FELIZ	43.614,37	
1325.01.99.1023	REMUNERACAO DEPOSITO BANCARIO VINCULADO - CONVENIO MJ-SSP 842285-2016	211.105,92	
1325.01.99.1024	REMUNERACAO DEPOSITO BANCARIO VINCULADO - CONVENIO MJ-SSP 842267-2016	211.102,55	
1325.01.99.1025	REMUNERACAO DEPOSITO BANCARIO VINCULADO-CONV MDA-SDR 839160-2016	77.875,58	
1325.01.99.1026	REMUNERACAO DEPOSITO BANCARIO VINCULADO-CONVENIO SEDH-SJDH 839395-16	15.081,90	
1325.01.99.1027	REMUNERACAO DEPOSITO BANCARIO VINCULADO-MAPA-SEAPI-839573-16	36.126,27	
1325.01.99.1031	REMUNERACAO DEPOSITO BANCARIO VINCULADO - CONVENIO MAPA - SDR 840059-2016	2.117,05	
1325.01.99.1037	REMUNERACAO DEPOSITO BANCARIO VINCULADO - TC 85-2017 OI SA-SSP-PC	28,47	
1325.01.99.1039	REMUNERACAO DEPOSITO BANCARIO VINCULADO SEDH-PRO EST PROT AUX E ASSIST A TEST AM	1.757,90	
1325.01.99.1040	REMUNERACAO DEPOSITO BANCARIO VINCULADO-CONVENIO INEP-SSP 849395-17	159,50	
1325.02.00.0000	REMUNERACAO DE DEPOSITO DE RECURSOS NAO VINCULADOS	822.155,70	
1325.02.99.0000	DIVERSAS REMUNERACOES DE DEPOSITOS BANCARIOS NAO VINCULADOS	822.155,70	
1325.02.99.0001	REMUNERACOES DE DEPOSITOS BANCARIOS NAO VINCULADOS	811.349,03	
1325.02.99.0005	REMUNERACAO DEPOSITO BANCARIO VINCULADO-NAO VINCULADO-OUTROS PODERES	91,60	
1325.02.99.0008	REMUNERACOES DE DEPOSITOS BANCARIOS NAO VINCULADOS - SES	10.715,07	
1329.00.00.0000	OUTRAS RECEITAS DE VALORES MOBILIARIOS	2.275.723,98	
1329.99.00.0000	OUTRAS RECEITAS DE VALORES MOBILIARIOS	2.275.723,98	
1329.99.01.0000	DIVERSAS RECEITAS DE VALORES MOBILIARIOS	2.275.723,98	
1329.99.01.0016	JUROS DE EMPRESTIMOS CONCEDIDOS C/RECURSO DO EMPRESTIMOBID-PRO-GUAIBA 776/OC-BR	2.003.705,47	
1329.99.01.0019	JUROS E OUTRAS RENDAS DA CARTEIRA DE CREDITO IMOBILIARIO DA EXTINTA CEERGS	31.341,66	
1329.99.01.0099	JUROS E CORRECAO MONETARIA DIVERSOS	240.676,85	
1330.00.00.0000	RECEITA DE CONCESSOES E PERMISSOES	6.191.229,79	
1333.00.00.0000	RECEITAS DE CONCESSOES E PERMISSOES-DIREITOS DE USO DE BENS PUBLICOS	6.191.229,79	
1333.99.00.0000	OUTRAS RECEITAS DE CONCESSOES E PERMISSOES - DIREITOS DE USO DE BENS PUBLICOS	6.191.229,79	
1333.99.01.0000	RECEITAS DE CONCESSOES E PERMISSOES DE DIREITOS DE USO DE AREAS EM AEROPORTOS	1.082.945,27	
1333.99.01.0001	CONCESSAO DIREITO USO AREA AEROPORTOS	1.082.945,27	
1333.99.99.0000	DIVERSAS RECEITAS DE CONCESSOES E PERMISSOES DE USO	5.108.284,52	
1333.99.99.0004	CONCESSAO DE USO - DEPENDENCIAS DE FOROS - FRPJ	4.162.480,59	
1333.99.99.0015	PERMISSAO DE USO - MINISTERIO PUBLICO	6.993,90	
1333.99.99.0017	CONCESSAO DE USO - FEGEP	599.110,96	
1333.99.99.0018	PERMISSAO DE USO - FUNDO ESTADUAL DE GESTAO PATRIMONIAL-FEGEP	19,72	
1333.99.99.0019	RECEITA CONCESSAO DE USO PARQUES-FUNDETUR	339.679,35	
1360.00.00.0000	RECEITA DA CESSAO DE DIREITOS	53.291.586,46	
1361.00.00.0000	RECEITA DE RECEITA DE CESSAO DO DIREITO DE OPERACIONALIZACAO DE PAGAMENTOS	53.291.586,46	
1361.01.00.0000	RECEITA DE CESSAO DO DIREITO DE OPERACIONALIZACAO FOLHA DE PAGAMENTO DE PESSOAL	53.291.586,46	
1361.01.01.0000	RECEITA DE CESSAO DO DIREITO DE OPERACIONALIZACAO FOLHA DE PAGAMENTO DE PESSOAL	53.291.586,46	
1361.01.01.0002	RECEITA DE CESSAO DO DIREITO DE OPERAC DA FOLHA DE PAGAMENTO DE PESSOAL - TJ	36.495.725,35	
1361.01.01.0003	RECEITA DE CESSAO DO DIREITO DE OPERAC DA FOLHA DE PAGAMENTO DE PESSOAL - MPE	16.104.538,26	
1361.01.01.0004	RECEITA DE CESSAO DO DIREITO DE OPERAC DA FOLHA DE PAGAMENTO PESSOAL - DEF PUB	691.322,85	
1390.00.00.0000	OUTRAS RECEITAS PATRIMONIAIS	32.356.781,19	
1390.99.00.0000	OUTRAS RECEITAS PATRIMONIAIS	32.356.781,19	
1390.99.01.0000	DIVERSAS RECEITAS PATRIMONIAIS	32.356.781,19	
1390.99.01.0002	OUTRAS RECEITAS IMOBILIARIAS DO FUNDO ESTADUAL DE GESTAO PATRIMONIAL-FEGEP	231.499,30	
1390.99.01.0012	RECEITA FUNDO ESTADUAL APOIO DESENV DOS PEQUENOS ESTABELECIMENTOS RURAIS -FEAPER	14.149,17	
1390.99.01.0014	AUTORIZACAO DE USO - FUNDO ESTADUAL DE GESTAO PATRIMONIAL-FEGEP	2.510.545,10	
1390.99.01.0020	RECEITAS REFERENTES AOS DEPOSITOS JUDICIAIS-FRPJ	22.233.789,08	
1390.99.01.0026	RENDIMENTOS DOS DEPOSITOS JUDICIAIS-PODER EXECUTIVO, LEI 14739-2015	7.366.798,54	

EXERCÍCIO DE 2017	RIO GRANDE DO SUL GOVERNO DO ESTADO	RFPE024/00007
DEMONSTRATIVO ANALÍTICO DA RECEITA ARRECADADA		R\$

CÓDIGO	ESPECIFICAÇÃO	INGRESSO
1400.00.00.0000	RECEITA AGROPECUARIA	1.063.543,18
1410.00.00.0000	RECEITA DA PRODUCAO VEGETAL	414.658,35
1410.01.00.0000	RECEITA DA PRODUCAO VEGETAL	414.658,35
1410.01.99.0000	DIVERSAS RECEITAS DA PRODUCAO VEGETAL	414.658,35
1410.01.99.0005	RECEITA DA PRODUCAO VEGETAL - NAO VINCULADA	389.656,61
1410.01.99.0007	RECEITA DA PRODUCAO VEGETAL - FUNDEFLO	25.001,74
1420.00.00.0000	RECEITA DA PRODUCAO ANIMAL E DERIVADOS	648.884,83
1420.01.00.0000	RECEITA DA PRODUCAO ANIMAL E DERIVADOS	648.884,83
1420.01.99.0000	DIVERSAS RECEITAS DA PRODUCAO ANIMAL E DERIVADOS	648.884,83
1420.01.99.0005	RECEITA DA PRODUCAO ANIMAL E DERIVADOS - NAO VINCULADA	424.471,40
1420.01.99.0007	RECEITA DA PRODUCAO ANIMAL E DERIVADOS - FESP (BRIGADA MILITAR)	224.413,43
1500.00.00.0000	RECEITA INDUSTRIAL	8.601,89
1520.00.00.0000	RECEITA DA INDUSTRIA DE TRANSFORMACAO	8.601,89
1520.29.00.0000	RECEITA DA INDUSTRIA EDITORIAL E GRAFICA	3.147,60
1520.29.99.0000	RECEITA DA INDUSTRIA EDITORIAL E GRAFICA	3.147,60
1520.29.99.0004	RECEITA DA INDUSTRIA EDITORIAL E GRAFICA - FRPJ	3.147,60
1520.99.00.0000	OUTRAS RECEITAS DA INDUSTRIA DE TRANSFORMACAO	5.454,29
1520.99.01.0000	OUTRAS RECEITAS DA INDUSTRIA DE TRANSFORMACAO	5.454,29
1520.99.01.0001	OUTRAS RECEITAS DA INDUSTRIA DE TRANSFORMACAO - FEASP	5.094,29
1520.99.01.0003	OUTRAS RECEITAS DA INDUSTRIA DE TRANSFORMACAO - NAO VINCULADA	360,00
1600.00.00.0000	RECEITA DE SERVICOS	63.373.044,44
1600.03.00.0000	SERVICOS DE TRANSPORTE	20,24
1600.03.04.0000	SERVICOS DE TRANSPORTE AEREO	20,24
1600.03.04.0004	RECEITA DE SERVICOS DE TRANSPORTE AEREO	20,24
1600.05.00.0000	SERVICOS DE SAUDE	9.809.233,07
1600.05.01.0000	SERVICOS HOSPITALARES	422.153,35
1600.05.01.0001	SERVICOS HOSPITALARES - HOSPITAIS DA BRIGADA MILITAR	422.153,35
1600.05.03.0000	SERVICOS RADIOLOGICOS E LABORATORIAIS	9.292.420,03
1600.05.03.0005	RECEITA DE SERVICOS DE SAUDE - SUS	8.457.043,15
1600.05.03.0010	RECEITA SERVICOS SAUDE-PROCEDIMENTOS SANGUE CONVENIADOS	775.109,92
1600.05.03.0019	RECEITA SERVICOS LABORATORIAS - LACEN - PNUD	60.266,96
1600.05.99.0000	DIVERSOS SERVICOS DE SAUDE	94.659,69
1600.05.99.0003	RECEITA DE SERVICOS DE SAUDE - NAO VINCULADA	444,22
1600.05.99.0008	SERVICOS DE SAUDE DIVERSOS-HOSPITAIS DA BRIGADA MILITAR	94.215,47
1600.11.00.0000	SERVICOS DE METROLOGIA E CERTIFICACAO	11,87
1600.11.99.0000	DIVERSOS SERVICOS DE METROLOGIA E CERTIFICACAO	11,87
1600.11.99.0070	SERVICOS CERTIFICACAO DIGITAL	11,87
1600.13.00.0000	SERVICOS ADMINISTRATIVOS	27.622.145,28
1600.13.01.0000	SERVICOS DE INSCRICAO EM CONCURSOS PUBLICOS	24.902.289,72
1600.13.01.0001	TAXA INSCRICAO CONCURSO PUBLICO - FDRH	12.897.605,39
1600.13.01.0009	SERVICOS ADMINISTRATIVOS - CONCURSOS - FURPGE	581.044,47
1600.13.01.0018	TAXA DE INSCRICAO EM CONCURSO PUBLICO-RECEITAS OPER FUNDO REAP PODER JUDICIARIO	7.653.395,48
1600.13.01.0033	TAXA INSCRICAO CONCURSO PUBLICO-AUDITOR FISCAL RECEITA ESTADUAL-AUDITOR ESTADO	76.064,99
1600.13.01.0034	TAXA DE INSCRICAO DO PROGRAMA DE RESIDENCIA MEDICA	32.400,00
1600.13.01.0035	TAXA INSCRICAO CONCURSO PUBLICO - DEFENSORIA PUBLICA DO ESTADO	3.661.779,39
1600.13.99.0000	DIVERSOS SERVICOS ADMINISTRATIVOS	2.719.855,56
1600.13.99.0003	SERVICOS DE CANAIS DE DESCONTO-CONSIGNATARIOS EM GERAL	1.550.763,28
1600.13.99.0006	RECEITA DE SERVICOS ADMINISTRATIVOS - FRPJ	380.925,44
1600.13.99.0010	RECEITAS DE SERVICOS ADMINISTRATIVOS - FADEP	72.730,06
1600.13.99.0016	RECEITA DE SERVICOS ADMINISTRATIVOS - FRMP	345.982,73
1600.13.99.0029	RECEITA DE SERVICOS ADMINISTRATIVOS - FRTE	901,40
1600.13.99.0030	SERVICOS DE CANAIS DE DESCONTOS-CONSIGNATARIOS DO PODER LEGISLATIVO	368.552,65
1600.19.00.0000	SERVICOS RECREATIVOS E CULTURAIS	9.696.016,75
1600.19.99.0000	DIVERSOS SERVICOS RECREATIVOS E CULTURAIS	9.696.016,75
1600.19.99.0008	RECEITA DE VISITACAO EM PARQUES VINCULADOS A SEC. DO TURISMO	1.014.460,93
1600.19.99.0009	SERVICOS RECREATIVOS E CULTURAIS-FUNPEEAB	8.496.647,32
1600.19.99.0010	RECEITA INGRESSO PARQUES-FEMA	184.908,50
1600.24.00.0000	SERVICOS DE REGISTRO DO COMERCIO	14.115.448,71
1600.24.99.0000	DIVERSOS SERVICOS DE REGISTRO DO COMERCIO	14.115.448,71
1600.24.99.0001	RECEITA DE SERVICOS DA JUNTA COMERCIAL DO RIO GRANDE DO SUL	14.115.448,71
1600.31.00.0000	TARIFAS AEROPORTUARIAS	1.934.708,72
1600.31.01.0000	TARIFA AEROPORTUARIA	1.934.708,72
1600.31.01.0001	TARIFAS AEROPORTUARIAS - NAO VINCULADA	1.917.571,24
1600.31.01.0002	OPERACOES AEROPORTUARIAS EM HORARIO EXTRAORDINARIO	17.137,48
1600.99.00.0000	OUTROS SERVICOS	195.459,80
1600.99.99.0000	DIVERSOS SERVICOS	195.459,80
1600.99.99.0013	RECEITA DE SERVICOS DE SEGURANCA PUBLICA - FESP - BM	3.200,30
1600.99.99.0020	RECEITA DOS SERVICOS DE ANALISES LABORATORIAIS	192.259,50
1700.00.00.0000	TRANSFERENCIAS CORRENTES	8.281.266.809,05
1720.00.00.0000	TRANSFERENCIAS INTERGOVERNAMENTAIS	8.224.067.363,66
1721.00.00.0000	TRANSFERENCIAS DA UNIAO	4.053.672.152,81
1721.01.00.0000	PARTICIPACAO NA RECEITA DA UNIAO	2.500.685.649,53
1721.01.01.0000	COTA-PARTE DO FUNDO DE PARTICIPACAO DOS ESTADOS	1.917.869.788,87
1721.01.01.0001	COTA-PARTE DO FUNDO DE PARTICIPACAO DOS ESTADOS (FPE)	1.917.869.788,87
1721.01.12.0000	COTA-PARTE DO IMPOSTO SOBRE PRODUTOS INDUSTRIALIZADOS - ESTADOS EXPORTADORES DE	487.188.160,31
1721.01.12.0001	COTA-PARTE DO IMPOSTO SOBRE PRODUTOS INDUSTRIALIZADOS - ESTADOS EXPORTADORES	487.188.160,31
1721.01.13.0000	COTA-PARTE DA CONTRIBUICAO DE INTERVENCAO NO DOMINIO ECONOMICO	95.627.529,17
1721.01.13.0013	COTA-PARTE DA CONTRIBUICAO DE INTERVENCAO NO DOMINIO ECONOMICO	95.627.529,17
1721.01.32.0000	COTA-PARTE DO IMPOSTO SOBRE OPERACOES DE CREDITO, CAMBIO E SEGURO, OU RELATIVAS	171,18
1721.01.32.0032	COTA-PARTE DO IMP S/OPERACOES CRED, CAMBIO E SEGURO - COMERCIALIZACAO DO OURO	171,18
1721.22.00.0000	TRANSFERENCIAS DA COMPENSACAO FINANCEIRA PELA EXPLORACAO DE RECURSOS NATURAIS	50.564.150,78
1721.22.11.0000	COTA-PARTE DA COMPENSACAO FINANCEIRA DE RECURSOS HIDRICOS	39.164.386,13
1721.22.11.0011	COTA-PARTE DA COMPENSACAO FINANCEIRA DE RECURSOS HIDRICOS-CFRH	39.164.386,13
1721.22.20.0000	COTA-PARTE DA COMPENSACAO FINANCEIRA DE RECURSOS MINERAIS - CFRM	7.976.729,20
1721.22.20.0020	COTA-PARTE DA COMPENSACAO FINANCEIRA DE RECURSOS MINERAIS-CFRM	7.976.729,20

EXERCÍCIO DE 2017		RIO GRANDE DO SUL GOVERNO DO ESTADO	RFPE024/00008
		DEMONSTRATIVO ANALÍTICO DA RECEITA ARRECADADA	R\$
CÓDIGO	ESPECIFICAÇÃO	INGRESSO	
1721.22.70.0000	COTA-PARTE DO FUNDO ESPECIAL DO PETROLEO - FEP	3.423.035,45	
1721.22.70.0070	COTA-PARTE DO FUNDO ESPECIAL DO PETROLEO-FEP	3.423.035,45	
1721.33.00.0000	TRANSFERENCIA DE RECURSOS DO SISTEMA UNICO DE SAUDE - REPASSE FUNDO A FUNDO	786.006.626,36	
1721.33.12.0000	TRANSFERENCIAS DO SISTEMA UNICO DE SAUDE-ATENCAO DE MAC AMBULATORIAL E HOSPITAR	738.399.316,60	
1721.33.12.0011	TRANSFERENCIAS DO SUS-LF MACAH-TETO FINANCEIRO	575.562.339,44	
1721.33.12.0012	TRANSFERENCIAS DO SUS-LF MACAH-SERVICOS ATENDIMENTO MOVEL URGENCIA-SAMU	2.083.200,00	
1721.33.12.0015	TRANSFERENCIAS DO SUS-LF MACAH-CENTRO REFERENCIA SAUDE DO TRABALHADOR	480.000,00	
1721.33.12.0028	TRANSFERENCIAS DO SUS-FAEC-TRANSPLANTES-OUTROS	2.615.529,69	
1721.33.12.0029	TRANSFERENCIA SUS-ATENCAO MAC AMBULAT HOSP-PLANO APOIO CENTRAIS TRANSPLANTES	550.000,00	
1721.33.12.0099	TRANSFERENCIAS DO SUS-FAEC-OUTROS	80.689.790,60	
1721.33.12.0999	TRANSFERENCIAS DO SUS-LF MAC-OUTROS	76.418.456,87	
1721.33.13.0000	TRANSFERENCIAS DO SISTEMA UNICO DE SAUDE - VIGILANCIA EM SAUDE	23.197.949,89	
1721.33.13.0001	TRANSFERENCIAS DO SUS-VIG EPID AMBL-TETO FINANCEIRO	9.955.895,73	
1721.33.13.0002	TRANSFERENCIA DO SUS-VIG SAN-REDE NACIONAL LABORATORIOS-FINLACEN	1.110.777,85	
1721.33.13.0005	TRANSFERENCIAS SUS-VIGILANCIA SANITARIA-PISO ESTRATEGICO GERENCIAMENTO RISCO VS	4.819.289,92	
1721.33.13.0006	TRANSFERENCIAS DO SUS-VIG EPID AMBL-HIV/AIDS E OUTRAS DSTS	3.890.013,60	
1721.33.13.0012	TRANSFERENCIA SUS-VIGILANCIA SAUDE-AMPLIACAO SUSTENTABILIDADE PROJ VIDA TRANSITO	252.000,00	
1721.33.13.0089	TRANSFERENCIAS DO SUS-VIG EPID AMBL-FORTELECIMENTO LABORATORIO	2.580.000,00	
1721.33.13.0100	TRANSFERENCIA FNS-VIGILANCIA EM SAUDE PVVPS - PORTARIA 3209 - HEPATITES VIRAIS	589.972,79	
1721.33.14.0000	TRANSFERENCIAS DO SISTEMA UNICO DE SAUDE - ASSISTENCIA FARMACEUTICA	23.008.359,87	
1721.33.14.0002	TR FNS PESSOAS PRIVADAS DE LIBERDADE PRISIONAL - ASSIT FARMACEUTICA	471.352,05	
1721.33.14.0030	TRANSFERENCIAS DO SUS-ASSIST FARM-COMPONENTE:MEDICAMENTO DISPENSACAO EXCEPCIONAL	22.537.007,82	
1721.33.15.0000	TRANSFERENCIA DO SISTEMA UNICO DA SAUDE - GESTAO	1.401.000,00	
1721.33.15.0012	TRANSFERENCIA SUS-GESTAO-IMPLANTACAO ACOES SERVICOS-SERV RESID TERAPEUTICOS-SRT	1.251.000,00	
1721.33.15.0092	TRANSFERENCIAS DO SUS-IMPLANTACAO ACOES E SERVICOS-ALIMENTACAO E NUTRICAO	150.000,00	
1721.34.00.0000	TRANSFERENCIAS DE RECURSOS DO FUNDO NACIONAL DE ASSISTENCIA SOCIAL-FNAS	2.345.213,53	
1721.34.99.0000	DIVERSAS TRANSFERENCIAS DO FUNDO NACIONAL DE ASSISTENCIA SOCIAL - FNAS	2.345.213,53	
1721.34.99.0011	TRANSFERENCIA FNAS-PISO FIXO MEDIA COMPLEXIDADE	43.439,04	
1721.34.99.0020	TRANSFERENCIA FNAS-INDICE GESTAO DESCENTR SISTEMA UNICO ASSISTENC SOCIAL-IGDSUAS	246,49	
1721.34.99.0021	TRANSFERENCIA FNAS-PLANO ESTADUAL DE CAPACITACAO DO SUAS	1.485.000,00	
1721.34.99.0022	TRANSFERENCIA FNAS-PROGRAMA CRIANCA FELIZ	816.528,00	
1721.35.00.0000	TRANSFERENCIAS DE RECURSOS DO FUNDO NACIONAL DO DESENVOLVIMENTO DA EDUCACAO-FNDE	421.538.195,47	
1721.35.01.0000	TRANSFERENCIAS DO SALARIO-EDUCACAO	338.616.068,15	
1721.35.01.0001	TRANSFERENCIAS DO SALARIO-EDUCACAO	338.616.068,15	
1721.35.02.0000	TRANSFERENCIAS DIRETA DO FNDE - PROGRAMA DINHEIRO DIRETO NA ESCOLA - PDDE	0,23	
1721.35.02.0020	TRANSFERENCIAS FNDE-PROGRAMA DINHEIRO DIRETO NA ESCOLA-PDDE	0,23	
1721.35.03.0000	TRANSFERENCIAS DIRETA DO FNDE - PROGRAMA NACIONAL DE ALIMENTACAO ESCOLAR - PNAE	77.338.289,34	
1721.35.03.0003	TRANSFERENCIAS FNDE-PROGRAMA NACIONAL DE ALIMENTACAO ESCOLAR-DIVERSOS	77.338.289,34	
1721.35.04.0000	TRANSFERENCIAS DIRETA DO FNDE - PROGRAMA NACIONAL DE APOIO AO TRANSPORTE ESCOLAR	675.838,75	
1721.35.04.0030	TRANSFERENCIAS FNDE-PROGRAMA NACIONAL APOIO AO TRANSPORTE ESCOLAR-PNATE	675.838,75	
1721.35.99.0000	DIVERSAS TRANSFERENCIAS DIRETAS DO FUNDO NACIONAL DE DESENVOLVIMENTO DA EDUCACAO	4.907.999,00	
1721.35.99.0016	TRANSFERENCIA FNDE - PROGRAMA DE FOMENTO A IMPLANTACAO DE ESCOLAS TEMPO INTEGRAL	4.907.999,00	
1721.36.00.0000	TRANSFERENCIA FINANCEIRA DO ICMS - DESONERACAO - L.C. 87/96	146.900.227,56	
1721.36.01.0000	TRANSFERENCIA FINANCEIRA DO ICMS - DESONERACAO LC 87/96	146.900.227,56	
1721.36.01.0001	TRANSFERENCIA FINANCEIRA DO ICMS - DESONERACAO - L.C. 87/96	146.900.227,56	
1721.99.00.0000	OUTRAS TRANSFERENCIAS DA UNIAO	145.632.089,58	
1721.99.99.0000	DIVERSAS TRANSFERENCIAS DA UNIAO	145.632.089,58	
1721.99.99.0011	AUXILIO FINANCEIRO - FOMENTO AS EXPORTACOES DO PAIS	138.879.593,98	
1721.99.99.0033	COTA-PARTE DO FUNDESP FEDERAL	6.752.495,60	
1724.00.00.0000	TRANSFERENCIAS MULTIGOVERNAMENTAIS	4.170.395.210,85	
1724.01.00.0000	TRANSFERENCIAS DOS FUNDOS DE EDUCACAO	4.170.395.210,85	
1724.01.99.0000	DIVERSAS TRANSFERENCIAS DOS FUNDOS DE EDUCACAO	4.170.395.210,85	
1724.01.99.0002	TRANSFERENCIA FUNDO MANUTENCAO DESENV EDUCACAO BASICA VALORIZACAO PROFL EDUCACAO	4.170.395.210,85	
1730.00.00.0000	TRANSFERENCIAS DE INSTITUICOES PRIVADAS	10.889.776,20	
1730.99.00.0000	OUTRAS TRANSFERENCIAS DE INSTITUICOES PRIVADAS	10.889.776,20	
1730.99.99.0000	DIVERSAS TRANSFERENCIAS DE INSTITUICOES PRIVADAS	10.889.776,20	
1730.99.99.0004	DOACOES INSTITUICOES PRIVADAS AO FUNDO ESTADUAL PARA A CRIANCA E O ADOLESCENTE	2.892,67	
1730.99.99.0033	DOACOES DE INSTITUICOES PRIVADAS AO FESP-BM	4.920,00	
1730.99.99.0057	TERMO DE COOPERACAO 85-2017 OI SA - SSP - PC DELEGACIA REPRESS CRIME PATR CONCES	34.000,00	
1730.99.99.0159	TRANSFERENCIAS DE INSTITUICOES PRIVADAS AO FAC-FUNDO DE APOIO A CULTURA	5.939.116,33	
1730.99.99.0161	TRANSFERENCIAS DE INSTITUICOES PRIVADAS AO FUNDO DE INCENTIVO AO ESPORTE	2.235.323,21	
1730.99.99.0162	TRANSFERENCIAS INSTITUIC PRIVADAS- FUNDO ESTADUAL DE APOIO A INCLUSAO PRODUTIVAS	221.501,78	
1730.99.99.0163	TRANSFERENCIAS DE INSTITUICOES PRIVADAS AO FUNDO ESTADUAL DA PESSOA IDOSA	2.452.022,21	
1750.00.00.0000	TRANSFERENCIAS DE PESSOAS	414.844,13	
1750.99.00.0000	OUTRAS TRANSFERENCIAS DE PESSOAS	414.844,13	
1750.99.99.0000	DIVERSAS TRANSFERENCIAS DE PESSOAS	414.844,13	
1750.99.99.0014	DOACOES DE PESSOAS FISICAS AO FUNDO ESTADUAL PARA A CRIANCA E O ADOLESCENTE	119.340,00	
1750.99.99.0025	TRANSFERENCIA DE PESSOAS-FUNDO ESTADUAL DA PESSOA IDOSA-FUNEPI	83.560,00	
1750.99.99.0028	DEVOLUCAO ESPONTANEA DE REMUNERACAO - PODER EXECUTIVO	107.525,62	
1750.99.99.0029	DEVOLUCAO ESPONTANEA DE REMUNERACAO - PODER LEGISLATIVO	104.418,51	
1760.00.00.0000	TRANSFERENCIAS DE CONVENIOS	45.894.825,06	
1761.00.00.0000	TRANSFERENCIAS DE CONVENIOS DA UNIAO E DE SUAS ENTIDADES	22.439.551,34	
1761.02.00.0000	TRANSFERENCIAS DE CONVENIOS DA UNIAO PARA PROGRAMAS DE EDUCACAO	1.486.946,55	
1761.02.99.0000	DIVERSAS TRANSFERENCIAS DE CONVENIOS DA UNIAO PARA PROGRAMAS DE EDUCACAO	1.486.946,55	
1761.02.99.0101	TRANSFERENCIA CONVENIO FNDE-SE 658799-2009 FORM PROFESSORES E PROFISSIONAIS-PAR	13.271,49	
1761.02.99.0113	TRANSFERENCIA CONVENIO FNDE-ME/SEDUC 7399/2012-PLANO DE ACOES ARTICULADAS-PAR	9.493,75	
1761.02.99.0120	TRANSFERENCIA CONVENIO FNDE-ME/SEDUC TC PAR 24215-AMPLIACAO REFORMA ESCOLAS	1.464.181,31	
1761.04.00.0000	TRANSFERENCIAS DE CONVENIOS DA UNIAO DESTINADAS A PROGRAMAS DE COMBATE A FOME	286.509,49	
1761.04.01.0000	TRANSFERENCIAS DE CONVENIOS DA UNIAO DESTINADAS A PROGRAMAS DE COMBATE A FOME	286.509,49	
1761.04.01.0006	TRANSFERENCIA TERMO MDSCF/STCAS 22-CADASTRO UNICO PROGRAMA SOCIAL-BOLSA-FAMILIA	286.509,49	
1761.99.00.0000	OUTRAS TRANSFERENCIAS DE CONVENIOS DA UNIAO	20.666.095,30	
1761.99.99.0000	DIVERSAS TRANSFERENCIAS DE CONVENIOS DA UNIAO	20.666.095,30	
1761.99.99.0192	TRANSFERENCIA CONVENIO ANTT/ST 013/2002-FISCALIZACAO VALE-PEDAGIO TRANSPORTES	65.321,05	
1761.99.99.0327	TR CONV MDS-STDs 756535-10-BENEFIC FAMILIARES DE AREAS RURAIS ATINGIDAS PELA SECA	3.076,97	
1761.99.99.0329	TRANSFERENCIA CONVENIO MTE-SESAMPE 13-11-PROGRAMA RS MAIS JUSTO E SOLIDARIO	742,50	

EXERCÍCIO DE 2017		RIO GRANDE DO SUL GOVERNO DO ESTADO	RFPE024/00009
		DEMONSTRATIVO ANALÍTICO DA RECEITA ARRECADADA	R\$
CÓDIGO	ESPECIFICAÇÃO	INGRESSO	
1761.99.99.0357	TRANSFERENCIA CONVENIO MTE/SESAMPE 769230/12-CADEIA PROD SOLIDARIA BINACIONA-PET	29,72	
1761.99.99.0429	TRANSFERENCIA CONVENIO SAC-SEINFRA 761586-2011 - PROG FEDER AUX A AEROPORTO	62.214,02	
1761.99.99.0444	CONVENIO MAPA-SEAPA 799221/2013-IMPLEMENTACAO SUASA FORTALECIMENTO DEFESA AGROP	2.136.000,00	
1761.99.99.0447	CONVENIO MDS-SDR 804904/2014-AQUISICAO ALIMENTOS AGRICULTURA FAMILIAR	10.000.000,00	
1761.99.99.0454	CONVENIO ANA-SEMA 114-2013 PROGESTAO PROG CONSOLID PACTO PELA GESTAO DAS AGUAS	578.182,81	
1761.99.99.0470	CONVENIO TC/PAC 1203/2015 MC-METROPLAN -GESTAO DAS INUNDACOES E EST RIO GRAVATAI	1.540.909,55	
1761.99.99.0471	CONVENIO TC/PAC 1202/2015 MC-METROPLAN -GESTAO DAS INUNDACOES RIO DOS SINOS	2.462.964,09	
1761.99.99.0472	CONVENIO TC/PAC 1201/2015 MC-METROPLAN -PROTECAO CONTRA CHEIAS DO RIO JACUI	834.174,92	
1761.99.99.0476	CONVENIO BACEN-SSP 08-2016-ESCOLTA VALORES AEROPORTO SALGADO FILHO	80.000,00	
1761.99.99.0478	CONVENIO SDH-PR-SJDH 08-2016-PPCAM	1.100.000,00	
1761.99.99.0479	CONVENIO SEDH-SJDH 839395-16-PRATICAS RESTAURATIVAS SINASE	342.850,00	
1761.99.99.0481	CONVENIO MAPA-SDR 840059-2016-QUALIFICACAO CADEIA PRODUTIVA QUEIJO ARTESANAL	300.000,00	
1761.99.99.0482	CONVENIO MAPA-SDR 1865 2016 - PROMOCAO DIFUSAO TECNOL- AGRICULTURA BAIXO CARBONO	799.468,00	
1761.99.99.0484	TRANSF CONVENIO INEP-SSP 849395-17 APOIAR SEGURANCA E SIGILO INSTRUMENTOS INEP	360.161,67	
1762.00.00.0000	TRANSFERENCIA DE CONVENIOS DOS ESTADOS E DO DISTRITO FEDERAL E DE SUAS ENTIDADES	14.312.234,60	
1762.99.00.0000	OUTRAS TRANSFERENCIAS DE CONVENIOS DOS ESTADOS	14.312.234,60	
1762.99.99.0000	DIVERSAS TRANSFERENCIAS DE CONVENIOS DOS ESTADOS E DO DISTRITO FEDERAL	14.312.234,60	
1762.99.99.0011	CONVENIO TJ-SSP-OBRS PROJETO RECONSTRUINDO IPF	195.948,53	
1762.99.99.0012	CONVENIO 906-2016 CONFAZ - SEFAZ RS - SEFAZ VIRTUAL	14.116.286,07	
1763.00.00.0000	TRANSFERENCIA DE CONVENIOS DOS MUNICIPIOS E DE SUAS ENTIDADES	5.955.191,44	
1763.99.00.0000	OUTRAS TRANSFERENCIAS DE CONVENIOS DOS MUNICIPIOS	5.955.191,44	
1763.99.99.0000	DIVERSAS TRANSFERENCIAS DE CONVENIOS DE MUNICIPIOS	5.955.191,44	
1763.99.99.0001	TRANSFERENCIA CONVENIO FAMURS/BM-FISCALIZACAO DE TRANSITO	5.905.658,44	
1763.99.99.0015	CONVENIO P M CANOAS-SSP-140-16-QUALIFICACAO USO ARMAS DE FOGO	49.533,00	
1764.00.00.0000	TRANSFERENCIAS DE CONVENIOS DE INSTITUICOES PRIVADAS	3.187.847,68	
1764.99.00.0000	OUTRAS TRANSFERENCIAS DE CONVENIOS DE INSTITUICOES PRIVADAS	3.187.847,68	
1764.99.99.0000	DIVERSAS TRANSFERENCIAS DE CONVENIOS DE INSTITUICOES PRIVADAS	3.187.847,68	
1764.99.99.0001	TRANSFERENCIA CONVENIO AES SUL/PC 14/05-DELEGACIA REPRESSAO CRIME C/PATRIMONIO	256.993,63	
1764.99.99.0036	TRANSFERENCIA TCT BANRISUL/SEFAZ - 828-2016	2.930.854,05	
1900.00.00.0000	OUTRAS RECEITAS CORRENTES	1.984.325.680,80	
1910.00.00.0000	MULTAS E JUROS DE MORA	601.947.491,44	
1911.00.00.0000	MULTAS E JUROS DE MORA DOS TRIBUTOS	286.353.257,35	
1911.02.00.0000	MULTAS E JUROS DE MORA - IMPOSTOS DE RENDA E PROVENTOS DE QUALQUER NATUREZA	18,79	
1911.02.03.0000	MULTAS E JUROS DE MORA DE IMPOSTOS SOBRE A RENDA RETIDO NAS FONTES	18,79	
1911.02.03.0012	MULTAS DO IMPOSTO SOBRE A RENDA RETIDO NAS FONTES	9,35	
1911.02.03.0013	JUROS DE MORA DO IMPOSTO SOBRE A RENDA RETIDO NAS FONTES	9,44	
1911.20.00.0000	MULTAS E JUROS DE MORA IMPOSTO S/ TRANSMISSAO CAUSA MORTIS DOACAO BENS DIREITOS	6.610.650,08	
1911.20.01.0000	MULTAS E JUROS DE MORA DO ITCD	6.610.650,08	
1911.20.01.0001	JUROS DE MORA DO ITCD	3.243.040,96	
1911.20.01.0002	MULTAS DO ITCD	3.367.609,12	
1911.41.00.0000	MULTAS E JUROS DE MORA DO IMPOSTO SOBRE A PROPRIEDADE VEICULOS AUTOMOTORES-IPVA	58.343.908,55	
1911.41.01.0000	MULTAS E JUROS DE MORA DO IPVA	58.343.908,55	
1911.41.01.0001	MULTAS DO IPVA	48.945.030,90	
1911.41.01.0002	JUROS DE MORA DO IPVA	9.398.877,65	
1911.42.00.0000	MULTAS E JUROS MORA DO IMPOSTO SOBRE CIRCULACAO DE MERCADORIAS E SERVICOS - ICMS	220.953.264,21	
1911.42.01.0000	MULTAS E JUROS DE MORA DO ICMS	220.818.405,79	
1911.42.01.0001	JUROS DE MORA DO ICMS	3.731.843,17	
1911.42.01.0002	MULTAS DO ICMS	11.620.847,25	
1911.42.01.0011	JUROS DE MORA DO ICMS - AUTO DE LANCAMENTO	75.781.698,83	
1911.42.01.0012	MULTAS DO ICMS - AUTO DE LANCAMENTO	46.674.507,16	
1911.42.01.0014	MULTAS MORATORIAS DO ICMS - AUTO DE LANCAMENTO	83.009.509,38	
1911.42.02.0000	MULTAS E JUROS DE MORA DO ICMS - AMPARA-RS	134.858,42	
1911.42.02.0001	JUROS DE MORA DO ICMS - AMPARA-RS	4.556,34	
1911.42.02.0002	MULTA DE MORA DO ICMS - AMPARA-RS	36.460,61	
1911.42.02.0003	JUROS DE MORA DO ICMS - AUTO DE LANCAMENTO - AMPARA-RS	12.661,15	
1911.42.02.0004	MULTA DE MORA DO ICMS - AUTO DE LANCAMENTO - AMPARA - RS	81.180,32	
1911.99.00.0000	MULTAS E JUROS DE MORA DE OUTROS TRIBUTOS	445.415,72	
1911.99.01.0000	MULTAS E JUROS DE MORA DE OUTROS TRIBUTOS	445.415,72	
1911.99.01.0029	MULTA DA TAXA DE FISCALIZACAO DE AGENCIAS E ESTACOES RODOVIARIAS	119.454,43	
1911.99.01.0030	JUROS DE MORA-DA TAXA DE FISCALIZACAO DE AGENCIAS E ESTACOES RODOVIARIAS	6.222,10	
1911.99.01.0031	MULTAS DE MORA-TAXA DE MANUTENCAO E SERVICOS DE RODOVIAS	18.845,95	
1911.99.01.0032	JUROS DE MORA-TAXA DE MANUTENCAO E SERVICOS DE RODOVIAS	2.407,35	
1911.99.01.0035	MULTAS DE TAXAS DE SERVICOS SECRETARIA DA AGRICULTURA -FUNDOLEITE	7.249,65	
1911.99.01.0036	JUROS DE MORA SOBRE TAXA DE SERVICOS SECRETARIA AGRICULTURA-FUNDOLEITE	4.541,21	
1911.99.01.0070	JUROS DE MORA DE CUSTAS JUDICIAIS ESTATIZADAS - LEI 12.613/06	86,10	
1911.99.01.0071	MULTAS DE CUSTAS JUDICIAIS ESTATIZADAS - LEI 12.613/06	9,92	
1911.99.01.0072	JUROS DE MORA DA TAXA JUDICIARIA - LEI 12.613/06	3.653,79	
1911.99.01.0073	MULTA DA TAXA JUDICIARIA - L12.613/06	1.726,80	
1911.99.01.0074	MULTAS DE TAXAS DE SERVICOS DO FUNDOVITIS	76.425,09	
1911.99.01.0075	JUROS DE MORA DE TAXA DE SERVICOS DO FUNDOVITIS	77.779,02	
1911.99.01.0076	MULTA DE TAXAS DE SERVICOS DO FESP-BM	52.672,58	
1911.99.01.0077	JUROS DE MORA DE TAXA DE SERVICOS DO FESP-BM	28.208,65	
1911.99.01.0082	MULTA DA TAXA DE SERVICOS FLORESTAIS - FUNDEFLO	26.595,51	
1911.99.01.0083	JURO DE MORA DA TAXA DE SERVICO FLOESTAL - FUNDEFLO	18.699,58	
1911.99.01.0084	MULTA DA TAXA DO FUNDOMATE	763,52	
1911.99.01.0085	JURO DE MORA DA TAXA DO FUNDOMATE	74,47	
1913.00.00.0000	MULTA E JUROS DE MORA DA DIVIDA ATIVA DOS TRIBUTOS	268.945.434,47	
1913.12.00.0000	MULTAS E JUROS DE MORA DIVIDA ATIVA IMPOSTO SOBRE TRANSMISSAO BENS IMOVEIS-ITBI	16.177,29	
1913.12.01.0000	MULTAS E JUROS DE MORA DA DIVIDA ATIVA DO ITBI	16.177,29	
1913.12.01.0002	MULTA DA DIVIDA ATIVA DO ITBI	1.632,53	
1913.12.01.0003	JURO DE MORA DA DIVIDA ATIVA DO ITBI (ART 69, LEI 6537/73)	14.544,76	
1913.14.00.0000	MULTAS JUROS MORA DIVIDA ATIVA IMPOSTO SOBRE A PROPRIEDADE VEICULOS AUTOMOTORES	39.647.397,53	
1913.14.01.0000	MULTAS E JUROS DE MORA DA DIVIDA ATIVA DO IPVA	39.647.397,53	
1913.14.01.0002	MULTA MORA DIVIDA ATIVA IPVA	26.826.678,43	
1913.14.01.0003	JURO DE MORA DA DIVIDA ATIVA DO IPVA (ART 69, LEI 6537/73)	12.820.719,10	

EXERCÍCIO DE 2017		RIO GRANDE DO SUL GOVERNO DO ESTADO	RFPE024/00010
		DEMONSTRATIVO ANALÍTICO DA RECEITA ARRECADADA	R\$
CÓDIGO	ESPECIFICAÇÃO	INGRESSO	
1913.15.00.0000	MULTAS JUROS MORA DIVIDA ATIVA IMPOSTO S/ CIRCULACAO MERCADORIAS E SERVICOS-ICMS	225.057.313,90	
1913.15.01.0000	MULTAS E JUROS DE MORA DA DIVIDA ATIVA DO ICMS	225.002.219,36	
1913.15.01.0002	MULTA DA DIVIDA ATIVA DO ICMS	39.347.993,60	
1913.15.01.0003	JURO DE MORA DA DIVIDA ATIVA DO ICMS (ART 69, LEI 6537/73)	135.187.621,30	
1913.15.01.0004	MULTA DE MORA DA DIVIDA ATIVA DO ICMS	50.466.604,46	
1913.15.02.0000	MULTAS E JUROS DE MORA DA DIVIDA ATIVA DO ICMS - AMPARA-RS	55.094,54	
1913.15.02.0001	MULTA DE MORA DA DIVIDA ATIVA DO ICMS - AMPARA-RS	42.824,27	
1913.15.02.0002	JUROS DE MORA DA DIVIDA ATIVA DO ICMS - ART 69 LEI 6537-73 - AMPARA-RS	12.270,27	
1913.16.00.0000	MULTAS E JUROS DE MORA DA DIVIDA ATIVA DE CUSTAS JUDICIAIS	118.686,93	
1913.16.99.0000	DIVERSAS MULTAS E JUROS DE MORA DA DIVIDA ATIVA DE CUSTAS JUDICIAIS	118.686,93	
1913.16.99.0001	MULTAS DA DIVIDA ATIVA DE CUSTAS JUDICIAIS	2.168,32	
1913.16.99.0002	JUROS DE MORA DA DIVIDA ATIVA DE CUSTAS JUDICIAIS (ART 69, LEI 6537/73)	9.095,10	
1913.16.99.0003	MULTAS DA DIVIDA ATIVA DE CUSTAS JUDICIAIS - LEI 12.613/06	15.672,40	
1913.16.99.0004	JUROS DE MORA DA DIVIDA ATIVA DE CUSTAS JUDICIAIS (ART.69) - LEI 12.613/06	91.751,11	
1913.20.00.0000	MULTA JUROS MORA DIV ATIVA IMPOSTO S/TRANSM CAUSA MORTIS DOACAO BENS E DIREITOS	2.715.383,81	
1913.20.01.0000	MULTAS E JUROS DE MORA DA DIVIDA ATIVA DO ITCD	2.715.383,81	
1913.20.01.0002	MULTAS DE MORA DA DIVIDA ATIVA DO ITCD	1.054.247,92	
1913.20.01.0003	JUROS DE MORA DA DIVIDA ATIVA DO ITCD (ART 69, LEI 6537/73)	1.661.135,89	
1913.99.00.0000	MULTAS E JUROS DE MORA DA DIVIDA ATIVA DE OUTROS TRIBUTOS	1.390.475,01	
1913.99.99.0000	DIVERSAS MULTAS E JUROS DE MORA DA DIVIDA ATIVA DE OUTROS TRIBUTOS	1.390.475,01	
1913.99.99.0006	MULTAS DE MORA DA DIVIDA ATIVA DE OUTROS TRIBUTOS	895,62	
1913.99.99.0007	JUROS DE MORA DA DIVIDA ATIVA DE OUTROS TRIBUTOS (ART 69, LEI 6537/73)	7.568,72	
1913.99.99.0011	MULTAS DE MORA DA DIVIDA ATIVA DE TAXAS DO DAER	92.529,79	
1913.99.99.0012	JUROS DE MORA DA DIVIDA ATIVA DAS TAXAS DO DAER (ART 69, LEI 6537/73)	99.376,51	
1913.99.99.0015	JURO MORA DIVIDA ATIVA TAXA DE SERVICOS DO FUNDOVITIS (ART 69, LEI 6537/73)	598.271,07	
1913.99.99.0016	MULTA DE MORA DA DIVIDA ATIVA DA TAXA DE SERVICOS FESP-BM	104.578,26	
1913.99.99.0017	JUROS DE MORA DA DIVIDA ATIVA DA TAXA DE SERVICOS FESP-BM (ART 69, LEI 6537/73)	79.708,46	
1913.99.99.0018	MULTA MORATORIA DA DIVIDA ATIVA DA TAXA DE SERVICOS DIVERSOS-NAO VINCULADA	5.394,77	
1913.99.99.0019	JUROS DE MORA DA DIVIDA ATIVA DA TAXA DE SERVICOS (ART 69, LEI 6537/73)-NAO VINC	30.148,64	
1913.99.99.0020	MULTAS DIVIDA ATIVA TAXA SERVICOS-FUNDOVITIS	264.857,40	
1913.99.99.0021	MULTAS DA DIVIDA ATIVA DA TAXA JUDICIARIA - LEI 12.613/06	18.939,41	
1913.99.99.0022	JUROS DE MORA DA DIVIDA ATIVA DA TAXA JUD (ART. 69) - LEI 12.613/06	77.656,15	
1913.99.99.0038	MULTAS DA TAXA DE SERVICOS EM DIVIDA ATIVA - FESA	3.854,59	
1913.99.99.0039	JUROS DE MORA DA TAXA DE SERVICOS (ART. 69, LEI 6537/73) - FESA	6.695,62	
1915.00.00.0000	MULTA E JUROS DE MORA DA DIVIDA ATIVA DE OUTRAS RECEITAS	12.743.608,55	
1915.99.00.0000	OUTRAS MULTAS E JUROS DE MORA DA DIVIDA ATIVA DE OUTRAS RECEITAS	12.743.608,55	
1915.99.01.0000	OUTRAS MULTAS E JUROS DE MORA DA DIVIDA ATIVA DE OUTRAS RECEITAS - PRINCIPAL	12.743.608,55	
1915.99.01.0002	MULTAS DA DIVIDA ATIVA NAO TRIBUTARIA	1.370.072,33	
1915.99.01.0003	JUROS DE MORA DA DIVIDA ATIVA NAO TRIBUTARIA (ART 69, LEI 6537/73)	2.864.856,88	
1915.99.01.0006	JUROS DE MORA DA DIVIDA ATIVA NAO TRIBUTARIA DO FUNDEFOR (ART 69, LEI 6537/73)	42.208,00	
1915.99.01.0007	JURO DE MORA DA DIVIDA ATIVA POR DANOS AO MEIO AMBIENTE (ART 69 LEI 6537/73)	560.996,00	
1915.99.01.0009	JUROS MORA DIVIDA ATIVA DESCUMPRIMENTO FORMALIDADE FISCAL-ART 69, LEI 6537/73	1.933.860,22	
1915.99.01.0010	MULTAS DA DIVIDA ATIVA POR DESCUMPRIMENTO DE FORMALIDADE FISCAL	5.641.105,22	
1915.99.01.0011	JUROS DE MORA DIVIDA ATIVA NAO TRIBUTARIA-FUNDO ESTADUAL DE DEFESA DO CONSUMIDOR	188.916,86	
1915.99.01.0021	MULTA DE MORA DA DIVIDA ATIVA NAO TRIBUTARIA-FUNDEFOR	141.593,04	
1918.00.00.0000	MULTAS E JUROS DE MORA DE OUTRAS RECEITAS	238.583,54	
1918.99.00.0000	OUTRAS MULTAS E JUROS DE MORA	238.583,54	
1918.99.01.0000	MULTAS E JUROS DE MORA DE OUTRAS RECEITAS - DIVERSOS	238.583,54	
1918.99.01.0001	JUROS DE MORA SOBRE RECEITA DE HONORARIOS ADVOCATICIOS - FURPGE	283,26	
1918.99.01.0002	JUROS DE MORA SOBRE RECEITA DE HONORARIOS ADVOCATICIOS - FADEP	2.907,49	
1918.99.01.0003	JUROS DE MORA DA RECEITA NAO TRIBUTARIA	157.525,45	
1918.99.01.0011	JUROS DE MORA DA RECEITA NAO TRIBUTARIA - FEGEP	77.867,34	
1919.00.00.0000	MULTAS DE OUTRAS ORIGENS	33.666.607,53	
1919.10.00.0000	MULTAS PREVISTAS NA LEGISLACAO SANITARIA	2.221.191,87	
1919.10.99.0000	DIVERSAS MULTAS PREVISTAS NA LEGISLACAO SANITARIA	2.221.191,87	
1919.10.99.0001	MULTAS PREVISTAS NA LEGISLACAO SANITARIA-FUNDO ESTADUAL DE SAUDE	448.570,82	
1919.10.99.0003	MULTAS DE AUTO DE INFRACAO AS NORMAS SANITARIAS - PRODUTOS DE ORIGEM ANIMAL	1.003.000,67	
1919.10.99.0004	MULTAS DE AUTO DE INFRACAO AS NORMAS SANITARIAS - PRODUTOS DE ORIGEM VEGETAL	769.620,38	
1919.15.00.0000	MULTAS PREVISTAS NA LEGISLACAO DE TRANSITO	16.370.426,06	
1919.15.99.0000	DIVERSAS MULTAS PREVISTAS NA LEGISLACAO DE TRANSITO	16.370.426,06	
1919.15.99.0001	MULTAS DE INFRACAO DE TRANSITO	4.315,82	
1919.15.99.0002	MULTA INFRACAO TRANSITO MANUAL BATALHAO POLICIA RODOVIARIA - DAER	2.519,68	
1919.15.99.0005	MULTAS DE INFRACAO DE TRANSITO - CONVENIO DETRAN-BM	14.843.536,89	
1919.15.99.0006	MULTAS DE INFRACAO DE TRANSITO-CONVENIO DETRAN-BM/PMPA 371/2009	1.520.053,67	
1919.27.00.0000	MULTAS E JUROS PREVISTOS EM CONTRATOS	4.436.630,74	
1919.27.03.0000	MULTAS E JUROS PREVISTOS EM CONTRATOS - SAUDE	24.198,60	
1919.27.03.0046	MULTA CONTRATUAL - RECURSOS FEM	24.198,60	
1919.27.05.0000	MULTAS E JUROS PREVISTOS EM CONTRATOS - EDUCACAO	158.555,11	
1919.27.05.0009	MULTAS CONTRATUAIS - SALARIO-EDUCACAO	158.555,11	
1919.27.99.0000	MULTAS E JUROS PREVISTOS EM CONTRATOS - OUTROS RECURSOS	4.253.877,03	
1919.27.99.0016	MULTAS CONTRATUAIS - FURPGE	50.398,85	
1919.27.99.0022	MULTAS CONTRATUAIS - FEASP	13.396,27	
1919.27.99.0026	MULTAS CONTRATUAIS - FRPJ	1.378.090,93	
1919.27.99.0030	MULTAS CONTRATUAIS - FESP (FUNDESP)	18.532,10	
1919.27.99.0031	MULTAS CONTRATUAIS - FESP (BRIGADA MILITAR)	6.000,00	
1919.27.99.0037	MULTAS E JUROS CONTRATUAIS - NAO VINCULADA	269.987,27	
1919.27.99.0041	MULTAS CONTRATUAIS-RECEITAS DEPARTAMENTO ESTADUAL TRANSITO VINCULADA AO FESP	86.441,56	
1919.27.99.0068	MULTAS E JUROS CONTRATUAIS - CONVENIO HOSPITAIS DA BRIGADA MILITAR/IPERGS	52.979,86	
1919.27.99.0075	MULTAS E JUROS CONTRATUAIS-RECEITAS DE SERVICOS DETRAN-FESP-LEI 10.847/96	523.752,15	
1919.27.99.0077	MULTAS CONTRATUAIS - FEGEP	257.693,54	
1919.27.99.0079	MULTAS CONTRATUAIS - FUNSEFAZ	22.050,50	
1919.27.99.0083	MULTAS CONTRATUAIS - OUTROS PODERES	73.246,38	
1919.27.99.0091	MULTAS E JUROS CONTRATUAIS-RENDIMENTOS DEPOSITOS JUDICIAIS - FRPJ	29.430,54	
1919.27.99.0100	MULTAS E JUROS CONTRATUAIS-TRANSF REC V108 POR LEI-PODER JUDICIARIO	91.998,88	
1919.27.99.0114	MULTAS CONTRATUAIS-PROGRAMA DE APOIO A RETOMADA DO DESENVOLVIMENTO-PROREDES-BIRD	1.195.029,79	

EXERCÍCIO DE 2017		RIO GRANDE DO SUL GOVERNO DO ESTADO	RFPE024/00011
		DEMONSTRATIVO ANALÍTICO DA RECEITA ARRECADADA	R\$
CÓDIGO	ESPECIFICAÇÃO	INGRESSO	
1919.27.99.0121	MULTAS CONTRATUAIS-PROGRAMA DE APOIO AO INVESTIMENTO-PROINVESTE-BNDES	1.600,27	
1919.27.99.0122	MULTAS E JUROS-PROGRAMA DE MODERNIZACAO FISCAL-PROFISCO-BID	30.227,62	
1919.27.99.0168	MULTAS E JUROS MORA-TAXA DE SERVICO SAUDE PUBLICA - SAA - FEASP	119.495,99	
1919.27.99.0169	MULTA CONTRATUAL - RECURSO 0105 - FUMPEEAB	7.193,27	
1919.27.99.0177	MULTAS CONTRATUAIS E GLOSAS - AMPARA-RS	12.531,26	
1919.27.99.0178	MULTAS CONTRATUAIS - FUNDOPEM	13.800,00	
1919.32.00.0000	MULTAS DE SENTENCA PENAL CONDENATORIA	1.081.402,36	
1919.32.99.0000	DIVERSAS MULTAS DE SENTENCA PENAL CONDENATORIA	1.081.402,36	
1919.32.99.0007	MULTAS DE SENTENCA PENAL CONDENATORIA - FUNDO PENITENCIARIO	1.081.402,36	
1919.35.00.0000	MULTAS POR DANO AO MEIO AMBIENTE	274.755,03	
1919.35.99.0000	DIVERSAS MULTAS E JUROS DE MORA POR DANOS AO MEIO AMBIENTE	274.755,03	
1919.35.99.0002	MULTAS POR DANOS AO MEIO AMBIENTE-FUNDO ESTADUAL DO MEIO AMBIENTE-FEMA	261.369,42	
1919.35.99.0003	MULTAS POR DANO AO MEIO AMBIENTE-FUNDO DE DESENVOLVIMENTO FLORESTAL-FUNDEFLO	13.385,61	
1919.48.00.0000	MULTAS APLICADAS PELOS TRIBUNAIS DE CONTAS	1.399.046,77	
1919.48.99.0000	DIVERSAS MULTAS APLICADAS PELOS TRIBUNAIS DE CONTAS	1.399.046,77	
1919.48.99.0009	MULTAS APLICADAS PELO TRIBUNAL DE CONTAS DO ESTADO	1.399.046,77	
1919.99.00.0000	OUTRAS MULTAS	7.883.154,70	
1919.99.99.0000	DIVERSAS MULTAS E JUROS DE MORA	7.883.154,70	
1919.99.99.0002	MULTAS E JUROS DE MORA SOBRE ADIANTAMENTOS E DIARIAS-NAO VINCULADOS	1.963,72	
1919.99.99.0004	MULTAS E JUROS DE MORA POR DESCUMPRIMENTO DE FORMALIDADE FISCAL	5.274.228,09	
1919.99.99.0011	MULTAS DA RECEITA NAO TRIBUTARIA	6.176,05	
1919.99.99.0012	MULTAS DE FISCALIZACAO DAS NORMAS S/ SISTEMAS DE PREVENCAO E PROTECAO INCENDIOS	980,02	
1919.99.99.0018	MULTAS DE FISCALIZACAO DAS NORMAS DE DEFESA DO CONSUMIDOR - FECON	1.402.729,42	
1919.99.99.0022	MULTAS SOBRE ADIANTAMENTOS E DIARIAS - FUNDOPEN	483,82	
1919.99.99.0030	MULTAS APLICADAS A SERVIDORES PUBLICOS	78.931,62	
1919.99.99.0032	MULTAS POR INFRACOES PREVISTAS EM LEI - PROCON	102.531,96	
1919.99.99.0036	MULTAS DA RECEITA NAO TRIBUTARIA - FESEP	24.183,23	
1919.99.99.0040	MULTAS DO SISTEMA ESTADUAL DE AUDITORIA DO SUS	47.158,19	
1919.99.99.0043	MULTAS ATOS ILICITOS EM LICITACAO	254.468,26	
1919.99.99.0045	MULTAS E JUROS-FUNDO NOTARIAL E REGISTRAL - FUNORE	689.320,32	
1920.00.00.0000	INDENIZACOES E RESTITUICOES	480.745.951,88	
1921.00.00.0000	INDENIZACOES	5.535.313,48	
1921.05.00.0000	INDENIZACOES PREVISTAS NA LEGISLACAO SOBRE DEFESA DOS DIREITOS DIFUSOS	3.922.303,66	
1921.05.99.0000	DIVERSAS INDENIZACOES PREVISTAS NA LEGISLACAO SOBRE DEFESA DE DIREITOS DIFUSOS	3.922.303,66	
1921.05.99.0001	INDENIZACAO DANOS MEIO AMBIENTE DECORRENTES DE TERMOS DE AJUSTE DE CONDUTA-TACS	1.180.424,91	
1921.05.99.0002	INDENIZACOES FUNDO DE RECONSTITUICAO DE BENS LESADOS	2.741.878,75	
1921.06.00.0000	INDENIZACOES POR DANOS CAUSADOS AO PATRIMONIO PUBLICO	514.800,89	
1921.06.99.0000	DIVERSAS INDENIZACOES POR DANOS CAUSADOS AO PATRIMONIO PUBLICO	514.800,89	
1921.06.99.0001	INDENIZACOES POR DANOS AO PATRIMONIO-NAO VINCULADAS	514.800,89	
1921.99.00.0000	OUTRAS INDENIZACOES	1.098.208,93	
1921.99.99.0000	DIVERSAS INDENIZACOES	1.098.208,93	
1921.99.99.0002	INDENIZACOES PELO USO DE BENS PATRIMONIAIS-NAO VINCULADAS	6.283,52	
1921.99.99.0004	INDENIZACOES - PODER JUDICIARIO	1.621,65	
1921.99.99.0007	INDENIZACOES - PODER LEGISLATIVO	274.431,72	
1921.99.99.0008	INDENIZACOES ORIUNDAS DE CONDENACOES JUDICIAIS - FECON	681.490,24	
1921.99.99.0010	INDENIZACOES PELO USO DE BENS PATRIMONIAIS-DETRAN-FESP-REC 8008	3.372,45	
1921.99.99.0011	INDENIZACOES PELO USO DE BENS PATRIMONIAIS-DETRAN-FESP-REC 8013	158,18	
1921.99.99.0013	INDENIZACOES PELO USO DE BENS PATRIMONIAIS - FESP-BM-REC 0170	257,49	
1921.99.99.0018	INDENIZACAO USO BENS PATRIMONIAIS-FUNDO REAPALHAMENTO TRIBUNAL CONTAS DO ESTADO	37.429,06	
1921.99.99.0019	INDENIZACOES PELO USO BENS PATRIMONIAIS-RECEITAS OPERACIONAIS-FUNDOPEN-REC0143	1.182,70	
1921.99.99.0020	INDENIZACOES PELO USO DE BENS PATRIMONIAIS - FESP-PC-REC 0171	38.727,00	
1921.99.99.0022	INDENIZACOES PELO USO DE BENS PATRIMONIAIS-SERVICOS TRANSITO-FESP-REC 0199	323,87	
1921.99.99.0026	INDENIZACOES DE DEBITOS FIXADOS PELO TRIBUNAL DE CONTAS DO ESTADO	4.033,15	
1921.99.99.0028	INDENIZACOES FUNTERRA	48.897,90	
1922.00.00.0000	RESTITUICOES	475.210.638,40	
1922.01.00.0000	RESTITUICOES DE CONVENIOS	15.902.403,49	
1922.01.01.0000	RESTITUICOES DE CONVENIOS - SAUDE	1.753,06	
1922.01.01.0055	RESTITUICOES TR FNS-VIG EP AMBL-CONTROLE SURTOS	1.753,06	
1922.01.99.0000	DIVERSAS RESTITUICOES DE CONVENIOS	15.900.650,43	
1922.01.99.0003	RESTITUICOES DE CONVENIOS E AUXILIOS-NAO VINCULADAS	11.993.801,58	
1922.01.99.0035	RESTITUICAO DE CONVENIOS-FEASP	127.854,19	
1922.01.99.0038	RESTITUICOES DE CONVENIOS-PROINVESTE BNDES	3.422,61	
1922.01.99.0047	RESTITUICOES DE CONVENIOS E AUXILIOS - RECURSO 0006	2.848.809,14	
1922.01.99.0051	RESTITUICOES DE CONVENIOS - FUNDO NACIONAL DESENVOLVIMENTO DO DESPORTO	320.405,19	
1922.01.99.0053	RESTITUICOES CEF-MDSF/STCAS 176628-85/05-RESTAURANTE POPULAR PELOTAS	379.458,14	
1922.01.99.0054	RESTITUICOES CONV MINC-SEDAC 781568/2012-CARNAVAL RS	226.695,06	
1922.01.99.0056	RESTITUICAO - CONVENIO FINEP-FEPAGRO 00-12-0113-00	204,52	
1922.99.00.0000	OUTRAS RESTITUICOES	459.308.234,91	
1922.99.01.0000	OUTRAS RESTITUICOES - SAUDE	39.844.378,67	
1922.99.01.0001	RESTITUICOES - SERVICOS DE SAUDE - SUS	5.824.448,37	
1922.99.01.0004	RESTITUICOES ADIANTAMENTOS E DIARIAS-TR SUS-TETO FINANCEIRO	3.662,68	
1922.99.01.0005	RESTITUICOES - FES	1.128,23	
1922.99.01.0007	RESTITUICOES ADIANTAMENTOS E DIARIAS-TR SUS-CENTRO SAUDE TRABALHADOR	678,16	
1922.99.01.0012	RESTITUICOES DE PAGAMENTO ANTECIPADO DE SERVICOS DO SUS	1.423.160,93	
1922.99.01.0014	RESTITUICOES DE ADIANTAMENTOS E DIARIAS-TR SUS-PLANEJASUS	1.598,87	
1922.99.01.0016	RESTITUICOES ADIANTAMENTOS E DIARIAS - TR SUS-VIG SAN-PISO ESTRATEGICO	432,53	
1922.99.01.0018	RESTITUICAO ADIANTAMENTOS E DIARIAS-TR SUS-ALIMENTACAO E NUTRICAO	0,20	
1922.99.01.0019	RESTITUICAO DE PAGAMENTOS INDEVIDOS-TRANSFERENCIAS DO SUS-FAEC	293.065,35	
1922.99.01.0025	RESTITUICOES ADIANTAMENTOS E DIARIAS-VINCULADO SAUDE	22.596,72	
1922.99.01.0027	RESTITUICOES DE PAGAMENTO ANTECIPADO DE SERVICOS DO SUS - VINCULADO SAUDE	177.414,74	
1922.99.01.0028	RESTITUICOES TRANSFERENCIA REPASSE FUNDO A FUNDO-VINCULADO SAUDE	5.066.412,75	
1922.99.01.0029	RESTITUICOES RECURSO 1681 - GESTAO PLENA DO SISTEMA ESTADUAL DE SAUDE	24.219.891,23	
1922.99.01.0034	RESTITUICOES - RECURSO 0006	5.134,45	
1922.99.01.0036	RESTITUICOES - RECURSO DA SAUDE	2.804.507,48	
1922.99.01.0037	RESTIT ADIANT DIARIAS ADSUS-GESTAO-QUALIFICACAO-FORTEALECIMENTO PARTICIPASUS	245,98	

EXERCÍCIO DE 2017		RIO GRANDE DO SUL GOVERNO DO ESTADO	RFPE024/00012
		DEMONSTRATIVO ANALÍTICO DA RECEITA ARRECADADA	R\$
CÓDIGO	ESPECIFICAÇÃO	INGRESSO	
1922.99.02.0000	OUTRAS RESTITUICOES - EDUCACAO	5.075.457,58	
1922.99.02.0002	RESTITUICOES - SALARIO-EDUCACAO	2.869.121,13	
1922.99.02.0003	RESTITUICOES FUNDO DE EDUCACAO	1.163,50	
1922.99.02.0007	RESTITUICOES-PROGRAMA NACIONAL DE ALIMENTACAO ESCOLAR	2.205.172,95	
1922.99.99.0000	DIVERSAS RESTITUICOES	414.388.398,66	
1922.99.99.0005	RESTITUICOES - PODER LEGISLATIVO	642.767,83	
1922.99.99.0007	RESTITUICOES DA REMUNERACAO DE SERVIDORES CEDIDOS-NAO VINCULADAS	10.365.072,16	
1922.99.99.0012	RESTITUICOES - FRPJ	5.630,81	
1922.99.99.0014	RESTITUICOES DE SALDOS NAO APLICADOS-PROGRAMA SOLIDARIEDADE-LEI 12.022/2003	135.736,99	
1922.99.99.0015	RESTITUICOES DE VALORES PAGOS POR RESPONSAVEIS DECORRENTES DE DECISOES JUDICIAIS	11.151.393,11	
1922.99.99.0028	RESTITUICOES - ITBI	1.021,85	
1922.99.99.0029	RESTITUICOES DE PAGAMENTOS INDEVIDOS-NAO VINCULADAS	5.950.947,26	
1922.99.99.0036	RESTITUICOES - FEASP	709,76	
1922.99.99.0037	RESTITUICOES-PAGAMENTO DE APENADOS-FUNDO PENITENCIARIO	1.811.984,57	
1922.99.99.0044	RESTITUICOES - MINISTERIO PUBLICO	6.962,28	
1922.99.99.0045	RESTITUICOES - PODER JUDICIARIO	3.691.151,30	
1922.99.99.0046	RESTITUICOES - COMPENSACAO FINANCEIRA PELA UTILIZACAO DE RECURSOS HIDRICOS	528.245,38	
1922.99.99.0049	RESTITUICOES DE VALES-REFEICAO E AUXILIO-TRANSPORTE	7.885.281,26	
1922.99.99.0056	OUTRAS RESTITUICOES	971.808,12	
1922.99.99.0065	RESTITUICAO DE ADIANTAMENTOS E DIARIAS - FESP-BM-REC 0170	329,00	
1922.99.99.0066	RESTITUICAO DE ADIANTAMENTOS E DIARIAS - FESP-PC-REC 0171	735,48	
1922.99.99.0070	RESTITUICAO DE ADIANTAMENTOS E DIARIAS-DETRAN-FESP-REC 8008	31.702,20	
1922.99.99.0071	RESTITUICAO DE ADIANTAMENTOS E DIARIAS-DETRAN-FESP-REC 8013	27.793,05	
1922.99.99.0100	RESTITUICAO DE BLOQUEIOS OU DEPOSITOS JUDICIAIS OU DEPOSITOS RECURSAIS	72.736.408,07	
1922.99.99.0101	RESTITUICAO DE PAGAMENTOS INDEVIDOS - OUTROS PODERES	277.148,41	
1922.99.99.0102	OUTRAS RESTITUICOES - OUTROS PODERES	997.751,43	
1922.99.99.0104	RESTITUICOES SOBRE PAGAMENTOS DE PESSOAL-INDIRETA	86.118,82	
1922.99.99.0106	RESTITUICOES - FAC	639.770,39	
1922.99.99.0108	RESTITUICOES SOBRE PAGAMENTOS DE PESSOAL-DIRETA	47.837.214,80	
1922.99.99.0109	RESTITUICOES SOBRE PAGAMENTOS DE PESSOAL-FUNDO DE EDUCACAO	760.748,97	
1922.99.99.0111	RESTITUICOES SOBRE PAGAMENTOS DE PESSOAL-OUTROS PODERES	769.493,49	
1922.99.99.0117	RESTITUICOES DE ADIANTAMENTOS - FEASP	105.210,19	
1922.99.99.0119	RESTITUICOES DE PAGAMENTOS INDEVIDOS-FUNORE-SELO DIGITAL COMPL RENDA	33.383,32	
1922.99.99.0120	RESTITUICOES DE REMUNERACOES E INDENIZACOES PAGAS INDEVIDAMENTE A SERVIDORES	175.678,89	
1922.99.99.0121	RESTITUICOES VALORES PAG POR RESPONSAVEIS DECORRENTES DE DECISOES JUD - REC 0006	31.708.949,75	
1922.99.99.0124	RESTITUICAO DE PAGAMENTOS INATIVOS FUNDOPREV - OUTROS PODERES	62.354,51	
1922.99.99.0188	RESTITUICOES DE PAGAMENTOS INDEVIDOS-FUNORE-SELO DIGITAL ATOS GRATUITOS	12.821,66	
1922.99.99.0189	RESTITUICOES DE ADIANTAMENTOS DIARIAS-PROGRAMA MODERNIZACAO FISCAL-PROFISCO-BID	33,70	
1922.99.99.0195	RESTITUICOES-PASSE LIVRE ESTUDANTIL	2.101,62	
1922.99.99.0197	RESTITUICOES DE GARANTIAS FUNAMEP	1.359.732,57	
1922.99.99.0199	RESTITUICOES FUNSEFAZ	366.776,92	
1922.99.99.0201	RESTITUICOES-FRPJ	58.974,81	
1922.99.99.0202	RESTITUICOES DE CONTRIBUICAO AO FCVS E DO SEGURO HABITACIONAL - COHAB	6,44	
1922.99.99.0205	RESTITUICOES - FUNDO DE INCENTIVO AO ESPORTE	12.019,88	
1922.99.99.0209	RESTITUICOES DE PRECATORIOS - RECURSO 007	159.400.788,80	
1922.99.99.0210	RESTITUICOES DE PRECATORIOS - RECURSO 008	53.775.638,81	
1930.00.00.0000	RECEITAS DA DIVIDA ATIVA	391.468.653,76	
1931.00.00.0000	RECEITA DA DIVIDA ATIVA TRIBUTARIA	383.892.326,93	
1931.07.00.0000	RECEITA DA DIVIDA ATIVA DE CUSTAS JUDICIAIS	72.052,64	
1931.07.99.0000	DIVERSAS RECEITAS DA DIVIDA ATIVA DE CUSTAS JUDICIAIS	72.052,64	
1931.07.99.0001	RECEITA DA DIVIDA ATIVA DE CUSTAS JUDICIAIS - LEI 12.613/06	68.438,73	
1931.07.99.0016	RECEITA DAS CUSTAS JUDICIAIS ESTATIZADAS EM DIVIDA ATIVA	3.613,91	
1931.12.00.0000	RECEITA DA DIVIDA ATIVA DO IMPOSTO SOBRE A TRANSMISSAO INTER-VIVOS DE BENS IMOV	2.730,65	
1931.12.01.0000	RECEITAS DA DIVIDA ATIVA DO ITBI	2.730,65	
1931.12.01.0001	RECEITA DO ITBI EM DIVIDA ATIVA	2.730,65	
1931.14.00.0000	RECEITA DA DIVIDA ATIVA DO IPVA	107.642.906,68	
1931.14.01.0000	RECEITAS DA DIVIDA ATIVA DO IPVA	107.642.906,68	
1931.14.01.0001	RECEITA DO IPVA EM DIVIDA ATIVA	107.642.906,68	
1931.15.00.0000	RECEITA DA DIVIDA ATIVA DO ICMS	273.439.161,67	
1931.15.01.0000	RECEITAS DA DIVIDA ATIVA DO ICMS	273.266.337,41	
1931.15.01.0001	RECEITA DO ICMS EM DIVIDA ATIVA	273.266.337,41	
1931.15.02.0000	RECEITAS DA DIVIDA ATIVA DO ICMS - AMPARA-RS	172.824,26	
1931.15.02.0001	RECEITA DO ICMS EM DIVIDA ATIVA - AMPARA-RS	172.824,26	
1931.20.00.0000	RECEITA DA DIVIDA ATIVA DO ITCD	1.837.744,42	
1931.20.01.0000	RECEITA DA DIVIDA ATIVA DO ITCD	1.837.744,42	
1931.20.01.0001	RECEITA DO ITCD EM DIVIDA ATIVA	1.837.744,42	
1931.99.00.0000	RECEITA DA DIVIDA ATIVA DE OUTROS TRIBUTOS	897.730,87	
1931.99.01.0000	RECEITA DA DIVIDA ATIVA DE OUTROS TRIBUTOS - PRINCIPAL	897.730,87	
1931.99.01.0001	RECEITA DE OUTROS TRIBUTOS EM DIVIDA ATIVA	2.113,20	
1931.99.01.0003	TAXAS E MULTAS DE TRANSITO VINCULADAS AO DAER, EM DIVIDA ATIVA	220.907,80	
1931.99.01.0005	TAXA DE SERVICOS EM DIVIDA ATIVA-FESA	6.424,52	
1931.99.01.0019	RECEITA DA TAXA DE SERVICOS EM DIVIDA ATIVA - FUNDOVITIS	441.430,86	
1931.99.01.0028	RECEITA DA TAXA DE SERVICOS EM DIVIDA ATIVA - FESP (BM)	177.301,68	
1931.99.01.0043	RECEITA DA TAXA DE SERVICOS DIVERSOS EM DIVIDA ATIVA	8.991,35	
1931.99.01.0053	RECEITA DA TAXA JUDICIARIA EM DIVIDA ATIVA - LEI 12.613/06	40.561,46	
1932.00.00.0000	RECEITAS DA DIVIDA ATIVA NAO TRIBUTARIA	7.576.326,83	
1932.99.00.0000	RECEITA DA DIVIDA ATIVA NAO TRIBUTARIA DE OUTRAS RECEITAS	7.576.326,83	
1932.99.01.0000	RECEITA DA DIVIDA ATIVA NAO TRIBUTARIA DE OUTRAS RECEITAS - PRINCIPAL	7.576.326,83	
1932.99.01.0001	RECEITA DA DIVIDA ATIVA NAO TRIBUTARIA DE OUTRAS RECEITAS-PRINCIPAL	3.773.400,57	
1932.99.01.0002	DIVIDA ATIVA DAS MULTAS POR DANOS AO MEIO AMBIENTE	2.062.274,09	
1932.99.01.0010	RECEITA DA DIVIDA ATIVA NAO TRIBUTARIA-FUNDO ESTADUAL DE DEFESA DO CONSUMIDOR	1.740.652,17	
1990.00.00.0000	RECEITAS DIVERSAS	510.163.583,72	
1990.98.00.0000	OUTRAS RECEITAS EVENTUAIS	4.640.582,15	
1990.98.99.0000	DIVERSAS RECEITAS EVENTUAIS	4.640.582,15	
1990.98.99.0099	DIVERSAS RECEITAS EVENTUAIS-NAO VINCULADAS	4.640.493,51	

EXERCÍCIO DE 2017		RIO GRANDE DO SUL GOVERNO DO ESTADO	RFPE024/00013
		DEMONSTRATIVO ANALÍTICO DA RECEITA ARRECADADA	R\$
CÓDIGO	ESPECIFICAÇÃO	INGRESSO	
1990.98.99.0101	DIVERSAS RECEITAS EVENTUAIS-OUTROS PODERES	88,64	
1990.99.00.0000	OUTRAS RECEITAS	505.523.001,57	
1990.99.02.0000	ANULACAO DE RESTOS A PAGAR DE RECURSOS NAO VINCULADOS	20.579.121,12	
1990.99.02.0002	ANULACAO DE RESTOS A PAGAR - RECURSOS LIVRES E PROPRIOS	15.832.305,23	
1990.99.02.0004	ANULACAO DE RESTOS A PAGAR-RECURSOS DO TESOURO UTILIZADOS PELOS OUTROS PODERES	4.503.060,86	
1990.99.02.0006	ANULACAO DE RESTOS A PAGAR-CONTRAPARTIDA TESOURO-CONVENIOS	233.325,96	
1990.99.02.0007	ANULACAO RESTOS A PAGAR - CONTRAPARTIDA OC-REC TES-LIVRES	10.429,07	
1990.99.03.0000	ANULACAO DE RESTOS A PAGAR DE RECURSOS VINCULADOS - SAUDE	6.171.397,95	
1990.99.03.0001	ANULACAO DE RESTOS A PAGAR - RECURSO 0006	3.654.745,42	
1990.99.03.0002	ANULACAO DE RESTOS A PAGAR - FES	4.113,71	
1990.99.03.0003	ANULACAO DE RESTOS A PAGAR - SERVICOS DE SAUDE - SUS	7.400,01	
1990.99.03.0036	ANULACAO RESTOS A PAGAR-TRANSFERENCIA FNS-PISO ATENCAO BASICO-MUNICIPALIZACAO	59.116,37	
1990.99.03.0050	ANULACAO RESTOS A PAGAR-TRANSFERENCIA SUS-EPIDEMIOLOGIA E CONTROLE DE DOENCAS	488.080,47	
1990.99.03.0067	ANULACAO RESTOS A PAGAR-TRANSFERENCIA FNS-ATENCAO SAUDE TRABALHADOR	2.403,09	
1990.99.03.0068	ANULACAO RESTOS A PAGAR-GESTAO PLENA SISTEMA ESTADUAL SAUDE-RESOLUCAO CES/RS 6	4.163,40	
1990.99.03.0069	ANULACAO RESTOS A PAGAR-PROGRAMA NACIONAL HIV/AIDS E OUTRAS DSTS	51.704,01	
1990.99.03.0073	ANULACAO RESTOS A PAGAR-TRANSFERENCIA FNS-SERVICO ATENDIMENTO MOVEI EMERGENCIA	230.000,00	
1990.99.03.0094	ANULACAO RESTOS A PAGAR-TR SUS-ALIMENTACAO E NUTRICAO	6,70	
1990.99.03.0097	ANULACAO RESTOS A PAGAR-TR-SUS-MEDICAMENTOS EXCEPCIONAIS	70.902,17	
1990.99.03.0101	ANULACAO RESTOS A PAGAR-TR SUS-QUAL-SISTEMA DE AUDITORIA	5.671,52	
1990.99.03.0110	ANULACAO DE RESTOS A PAGAR-TR SUS-PLANEJASUS	745,08	
1990.99.03.0116	ANULACAO DE RESTOS A PAGAR-TR SUS-PAB VARL-AT INTEGL SAUDE HOMEM	3.456,48	
1990.99.03.0117	ANULACAO DE RESTOS A PAGAR-TR SUS-VIG SAN-PISO ESTRATEGICO	139.752,75	
1990.99.03.0123	ANULACAO RESTOS A PAGAR-TR SUS-PFVISA-FINLACEN-VISA	1.600,00	
1990.99.03.0126	ANULACAO RESTOS A PAGAR-TRANSFERENCIAS SUS-GESTAO-QUALIFICACAO-PROFAPS	251.720,00	
1990.99.03.0132	ANULACAO RESTOS A PAGAR - TR SUS-PAB VAR-SAUDE DE ADOLES EM CONFLITO COM A LEI	140,60	
1990.99.03.0133	ANULACAO RESTOS A PAGAR - TR SUS-ASSIST FARMAC-PROGR NAC DE PLANT MEDICINAIS E F	181.840,80	
1990.99.03.0140	ANULACAO RESTOS A PAGAR - TR SUS-GEST - PARTICIPASUS	449,00	
1990.99.03.0141	ANULACAO RESTOS A PAGAR - TR SUS-GESTAO-QUAL REG ACESSO SAUDE	2.847,16	
1990.99.03.0144	ANULACAO RESTOS A PAGAR - TR MAC AMBULAT HOSP-PLANO APOIO CENTRAIS TRANSPLANTES	32.839,21	
1990.99.03.0145	ANULACAO RESTOS A PAGAR - TR SUS-INV-SEG TRANSFUSIO	977.700,00	
1990.99.05.0000	ANULACAO DE RESTOS A PAGAR DE RECURSOS VINCULADOS - EDUCACAO	15.095.557,64	
1990.99.05.0005	ANULACAO DE RESTOS A PAGAR - SALARIO-EDUCACAO	7.265.201,45	
1990.99.05.0029	ANULACAO RESTOS A PAGAR-FUNDO DE EDUCACAO	7.580,00	
1990.99.05.0089	ANULACAO RESTOS A PAGAR-CONV FNDE-SE 864012-07	1.712,36	
1990.99.05.0095	ANULACAO RESTOS A PAGAR-PROGRAMA NACIONAL DE ALIMENTACAO ESCOLAR-DIVERSOS	48.290,00	
1990.99.05.0111	ANULACAO RESTOS A PAGAR-CONTRAPARTIDA OPERACOES DE CREDITO-SALARIO EDUCACAO	7.772.773,83	
1990.99.97.0000	ANULACAO DE RESTOS A PAGAR DE OUTROS RECURSOS VINCULADOS	273.781.073,60	
1990.99.97.0008	ANULACAO DE RESTOS A PAGAR - RECEITAS DO FUNDOVITIS	176.331,87	
1990.99.97.0012	ANULACAO DE RESTOS A PAGAR - FEASP	437.234,48	
1990.99.97.0013	ANULACAO DE RESTOS A PAGAR - FUNDO PENITENCIARIO	14.185,02	
1990.99.97.0014	ANULACAO DE RESTOS A PAGAR - FRPJ	0,01	
1990.99.97.0022	ANULACAO DE RESTOS A PAGAR - FURPGE	1.126.677,46	
1990.99.97.0023	ANULACAO DE RESTOS A PAGAR - FADEP	32.080,69	
1990.99.97.0025	ANULACAO DE RESTOS A PAGAR - RECURSO 0167	33.914.088,17	
1990.99.97.0027	ANULACAO DE RESTOS A PAGAR - FESP (BRIGADA MILITAR)	108.583,72	
1990.99.97.0028	ANULACAO DE RESTOS A PAGAR - FESP (POLICIA CIVIL)	26.442,36	
1990.99.97.0029	ANULACAO DE RESTOS A PAGAR - FECA	99.303,60	
1990.99.97.0030	ANULACAO DE RESTOS A PAGAR - FESP - COORDENADORIA GERAL DE PERICIAS	1.275,31	
1990.99.97.0032	ANULACAO DE RESTOS A PAGAR - MULTAS E TAXAS DE SERVICOSFLORESTAMENTO - FUNDEFLO	6.425,00	
1990.99.97.0040	ANULACAO DE RESTOS A PAGAR - FUNDO PENITENCIARIO - MULTAS PENAI	9.150,13	
1990.99.97.0045	ANULACAO DE RESTOS A PAGAR - COTA-PARTE DO FUNDESP FEDERAL	22.005,34	
1990.99.97.0053	ANULACAO DE RESTOS A PAGAR - FUNDO ESPECIAL - PETROLEO PRODUCAO NACIONAL-ESTADO	116.541,13	
1990.99.97.0079	ANULACAO DE RESTOS A PAGAR - FECON	59.961,00	
1990.99.97.0082	ANULACAO DE RESTOS A PAGAR - RECEITAS VINCULADAS AO FUNDO ESTL DO MEIO AMBIENTE	147.780,46	
1990.99.97.0084	ANULACAO DE RESTOS A PAGAR - RENDIMENTOS REFERENTES A DEPOSITOS JUDICIAIS - FRPJ	3.633.457,30	
1990.99.97.0086	ANULACAO DE RESTOS A PAGAR-SERVICOS SAUDE HOSPITAIS BRIGADA MILITAR	145.558,98	
1990.99.97.0118	ANULACAO RESTOS A PAGAR CONVENIO AES SUL.../PC-SJS 14	1.421,27	
1990.99.97.0168	ANULACAO DE RESTOS A PAGAR - RECURSO 8008	1.332.771,05	
1990.99.97.0171	ANULACAO DE RESTOS A PAGAR - RECURSO 8013	976.357,32	
1990.99.97.0182	ANULACAO RESTOS A PAGAR-TERMO MDSCF/STCAS 22-CADASTRO PROGRAMAS SOCIAIS	2.724,62	
1990.99.97.0207	ANULACAO DE RESTOS A PAGAR - COMPENSACAO FINANCEIRA P/ UTILIZ RECURSOS HIDRICOS	547.718,07	
1990.99.97.0243	ANULACAO RESTOS A PAGAR-TR FNDE-DINHEIRO DIRETO ESCOLA-PDDE	2.502,70	
1990.99.97.0254	ANULACAO RESTOS A PAGAR - CONVENIO FNS-SEHABS TC 138/12	111.648,94	
1990.99.97.0257	ANULACAO RESTOS A PAGAR - COTA PARTE CIDE - PARTE ESTADO REC 0231	53.310,55	
1990.99.97.0402	ANULACAO RESTOS A PAGAR-FUNDO GESTAO PATR-FEGEP	44.440,75	
1990.99.97.0404	ANULACAO RESTOS A PAGAR-FUNSEFAZ/RS	222.255,79	
1990.99.97.0413	ANULACAO RESTOS A PAGAR - CUSTEIO JUSTICA - LEI 12.613/06	15.527,36	
1990.99.97.0414	ANULACAO RESTOS A PAGAR CONVENIO ANTT/ST 13/02	21.998,82	
1990.99.97.0475	ANULACAO RESTOS A PAGAR-PG PREC-REC 7	116.350.984,26	
1990.99.97.0476	ANULACAO RESTOS A PAGAR-PGTO PRECATORIOS-REC 8	36.360.053,30	
1990.99.97.0495	ANULACAO DE RESTOS A PAGAR-TR REC VINC P/LEI-PJ	46.636.174,30	
1990.99.97.0514	ANULACAO DE RESTOS A PAGAR-CONVENIO MJ-SSP 236769-73-2007	1.427.532,36	
1990.99.97.0521	ANULACAO DE RESTOS A PAGAR-CONT CEF-MDA/SEAPPA 28776	806.949,00	
1990.99.97.0526	ANULACAO DE RESTOS A PAGAR- FUNDO DE APOIO A CULTURA	235.498,94	
1990.99.97.0528	ANULACAO RESTOS A PAGAR-ACORDO BIRD-SEMA TF095979	8.332,00	
1990.99.97.0533	ANULACAO RESTOS A PAGAR-PROGRAMA DE APOIO A RETORMADA DO DESENV-PROREDES-BNDES	731.242,82	
1990.99.97.0537	ANULACAO DE RESTOS A PAGAR-TRANSFERENCIA FNAS-IGDSUAS	51.157,72	
1990.99.97.0540	ANULACAO RESTOS A PAGAR-PROGRAMA APOIO RETOMADA DESENVOLVIMENTO-PROREDES-BIRD	492.812,99	
1990.99.97.0546	ANULACAO DE RESTOS A PAGAR-PAGAMENTO REQUISICOES DE PEQUENO VALOR	279.768,59	
1990.99.97.0551	ANULACAO RESTOS A PAGAR-PROGRAMA DE MODERNIZACAO FISCAL-PROFISCO-BID	3.028.194,05	
1990.99.97.0572	ANULACAO RESTOS A PAGAR-PROGR APOIO RETOMADA DO DESENVOLVIMENTO-PROREDES-BIRD TA	20.273,51	
1990.99.97.0581	ANULACAO DE RESTOS A PAGAR-CONVENIO MI-SDR 769273-12	8.272.791,35	
1990.99.97.0588	ANULACAO RESTOS A PAGAR-CONV INCRA SDR 141917 12	1.270.495,48	
1990.99.97.0589	ANULACAO RESTOS A PAGAR-TRANSFERENCIA CONVENIO MSC-SDRPC-777118/12	498.791,79	

EXERCÍCIO DE 2017		RIO GRANDE DO SUL GOVERNO DO ESTADO	RFPE024/00014
		DEMONSTRATIVO ANALÍTICO DA RECEITA ARRECADADA	R\$
CÓDIGO	ESPECIFICAÇÃO	INGRESSO	
1990.99.97.0607	ANULACAO RESTOS A PAGAR - CONVENIO MAPA-SEAPA 799221/2013	368,98	
1990.99.97.0616	ANULACAO RESTOS A PAGAR - CONVENIO MC-SEDAC 763465-2011	120.000,00	
1990.99.97.0621	ANULACAO RESTOS A PAGAR - CONVENIO TC - MIN - SOP - OBRAS BARRAGEM NO ARROIO TAQ	98.544,34	
1990.99.97.0622	ANULACAO RESTOS A PAGAR - CONTRAPARTIDA COMPENSACAO FINANCEIRA RECURSOS HIDRICOS	21.576,49	
1990.99.97.0624	ANULACAO RESTOS A PAGAR - FUNPEEAB	598.932,54	
1990.99.97.0625	ANULACAO RESTOS A PAGAR - FUNDOLITE -RS	304.431,90	
1990.99.97.0641	ANULACAO DE RESTOS A PAGAR-OP CRED INT-BNDES-PMAE-DP	20.299,16	
1990.99.97.0642	ANULACAO DE RESTOS A PAGAR-TAXA DE CONTROLE E FISCALIZACAO AMBIENTAL - TCFA-RS	54.768,31	
1990.99.97.0643	ANULACAO RESTOS A PAGAR-OPERACAO DE CREDITO-LEI 14227-POD	63.046,48	
1990.99.97.0645	ANULACAO RESTOS A PAGAR - CONVENIO MCULT-SCULT 763224	250.000,00	
1990.99.97.0655	ANULACAO RESTOS A PAGAR - CONVENIO ANA-SEMA 114-2013	236,13	
1990.99.97.0666	ANULACAO RESTOS A PAGAR - CONVENIO SEDH-SJDH 5-2015 PROTEGE	31.667,60	
1990.99.97.0667	ANULACAO RESTOS A PAGAR - CONVENIO MDS-SDR 804904/2014	635.448,71	
1990.99.97.0668	ANULACAO RESTOS A PAGAR - CONVENIO SDH-PR/SJDH 6/12-PROTECAO CRIANCA ADOLESC AME	292.000,00	
1990.99.97.0672	ANULACAO RESTOS A PAGAR - MDS-STDS ERRADIC TRAB INFANTIL	355,00	
1990.99.97.0673	ANULACAO RESTOS A PAGAR - SEPM-SPM 788233/2013	143.114,70	
1990.99.97.0674	ANULACAO RESTOS A PAGAR - FUNDOMATE	33.000,00	
1990.99.97.0675	ANULACAO RESTOS A PAGAR - CONVENIO 906-2016 CONFAZ - SEFAZ RS - SEFAZ VIRTUAL	0,27	
1990.99.97.0676	ANULACAO RESTOS A PAGAR - TERMO COMPROMISSO FNS-SEHABS 137/2012	266.871,48	
1990.99.97.0677	ANULACAO RESTOS A PAGAR - CONVENIO MET SEL 802033-2014	10.965.599,78	
1990.99.99.0000	OUTRAS RECEITAS DIVERSAS	189.895.851,26	
1990.99.99.0004	RECEITA DA VENDA DE APARAS DE PAPEL E SUCATAS	248,56	
1990.99.99.0014	OUTRAS RECEITAS DO FUNDO ESTADUAL DE GESTAO PATRIMONIAL-FEGEP	17.291,58	
1990.99.99.0016	RECEITA DE HONORARIOS ADVOCATICIOS - FADEP	4.600.636,64	
1990.99.99.0020	RECEITA DE HONORARIOS ADVOCATICIOS - FURPGE - NOVO CODIGO CIVIL - LEI 13105-2015	20.973.353,25	
1990.99.99.0107	RECEITAS EVENTUAIS - REC OPERACIONAIS FUNDOPEN	81.256,01	
1990.99.99.0143	RECEITA DE EMISSAO DE SELO DIGITAL DE FISCALIZACAO NOTARIAL E REGISTRAL	163.885.181,65	
1990.99.99.0148	TRANSFERENCIA JURIDICA A POLICIA CIVIL PELO MIN PUBL E PODER JUD	128.494,95	
1990.99.99.0160	RECEITA DO FUNDO NOTARIAL E REGISTRAL-FUNORE-SELO DIGITAL SERVENT ATOS GRATUITOS	209.388,62	
2000.00.00.0000	RECEITAS DE CAPITAL	790.106.030,27	
2100.00.00.0000	OPERACOES DE CREDITO	555.025.114,78	
2110.00.00.0000	OPERACOES DE CREDITO INTERNAS	54.487.844,09	
2114.00.00.0000	OPERACOES DE CREDITO INTERNAS - CONTRATUAIS	54.487.844,09	
2114.05.00.0000	OPERACOES DE CREDITOS INTERNAS CONTRATUAIS PARA PROGRAMAS DE MODERNIZACAO DA ADM	11.509.996,00	
2114.05.99.0000	DIVERSAS OPERACOES CREDITOS INTERNAS CONTRATUAIS PARA PROGRAMAS MODERNIZACAO ADM	11.509.996,00	
2114.05.99.0007	OPERACAO CREDITO INTERNA BNDES-PMAE-DEFENSORIA PUBLICA	11.509.996,00	
2114.99.00.0000	OUTRAS OPERACOES DE CREDITO INTERNAS RELATIVAS A PROGRAMA DE GOVERNO	42.977.848,09	
2114.99.99.0000	DIVERSAS OPERACOES DE CREDITO INTERNAS - CONTRATUAIS	42.977.848,09	
2114.99.99.0027	OPERACAO DE CREDITO-PROGRAMA DE APOIO A RETOMADA DESENVOLVIMENTO-PROREDES-BNDES	42.977.848,09	
2120.00.00.0000	OPERACOES DE CREDITO EXTERNAS	500.537.270,69	
2123.00.00.0000	OPERACOES DE CREDITO EXTERNAS CONTRATUAIS	500.537.270,69	
2123.05.00.0000	OPERACOES DE CREDITOS EXTERNAS CONTRATUAIS PARA PROGRAMAS DE MODERNIZACAO DA ADM	17.568.550,00	
2123.05.99.0000	DIVERSAS OPERACOES CREDITOS EXTERNAS CONTRATUAIS PARA PROGRAMAS MODERNIZACAO ADM	17.568.550,00	
2123.05.99.0001	OPERACAO CREDITO EXTERNA-BID-MODERNIZACAO FISCAL-PROFISCO	17.568.550,00	
2123.99.00.0000	OUTRAS OPERACOES DE CREDITO EXTERNAS RELATIVAS A PROGRAMA DE GOVERNO	482.968.720,69	
2123.99.99.0000	DIVERSAS OPERACOES DE CREDITO EXTERNAS - CONTRATUAIS	482.968.720,69	
2123.99.99.0011	OPERACAO DE CREDITO-PROGRAMA DE APOIO A RETOMADA DESENVOLVIMENTO-PROREDES-BIRD	390.629.901,00	
2123.99.99.0013	OPERACAO DE CREDITO-LEI 14227-PROGRAMA OPORTUNIDADES E DIREITOS-POD-BID	92.338.819,69	
2200.00.00.0000	ALIENACAO DE BENS	126.205.962,36	
2210.00.00.0000	ALIENACAO DE BENS MOVEIS	124.848.870,96	
2211.00.00.0000	ALIENACAO DE TITULOS MOBILIARIOS	123.768.560,75	
2211.99.00.0000	OUTRAS ALIENACOES DE OUTROS TITULOS MOBILIARIOS	123.768.560,75	
2211.99.99.0000	DIVERSAS ALIENACOES DE TITULOS MOBILIARIOS	123.768.560,75	
2211.99.99.0006	RECEITA COM DESCONSTITUICAO DE FUNDOS-FUNDOPEM	123.768.560,75	
2215.00.00.0000	ALIENACAO DE VEICULOS	603.480,00	
2215.99.00.0000	OUTRAS ALIENACOES DE VEICULOS	603.480,00	
2215.99.99.0000	DIVERSAS ALIENACOES DE VEICULOS	603.480,00	
2215.99.99.0004	ALIENACAO DE VEICULOS - FESP - BRIGADA MILITAR	515.100,00	
2215.99.99.0005	ALIENACAO DE VEICULOS - FESP - IGP	88.380,00	
2219.00.00.0000	ALIENACAO DE OUTROS BENS MOVEIS	476.830,21	
2219.99.00.0000	OUTRAS ALIENACOES DE BENS MOVEIS	476.830,21	
2219.99.99.0000	DIVERSAS ALIENACOES DE BENS MOVEIS	476.830,21	
2219.99.99.0002	RECEITA DA ALIENACAO DE BENS MOVEIS - NAO VINCULADA	476.830,21	
2220.00.00.0000	ALIENACAO DE BENS IMOVEIS	1.357.091,40	
2229.00.00.0000	ALIENACAO DE OUTROS BENS IMOVEIS	1.357.091,40	
2229.99.00.0000	OUTRAS ALIENACOES DE BENS IMOVEIS	1.357.091,40	
2229.99.99.0000	DIVERSAS ALIENACOES DE BENS IMOVEIS	1.357.091,40	
2229.99.99.0003	RECEITA DA ALIENACAO DE BENS IMOVEIS - LEIS 10793 E 10794/96	998.964,90	
2229.99.99.0005	RECEITA DA ALIENACAO DE BENS IMOVEIS - FEGEP	358.126,50	
2300.00.00.0000	AMORTIZACAO DE EMPRESTIMOS	21.812.843,96	
2300.70.00.0000	OUTRAS AMORTIZACOES DE EMPRESTIMOS	21.741.635,96	
2300.70.02.0000	AMORTIZACAO DE EMPRESTIMOS - EM CONTRATOS	21.741.635,96	
2300.70.02.0002	AMORTIZACAO DE FINANCIAMENTOS HABITACIONAIS-FDS-FEHIS-COHAB	265.946,65	
2300.70.02.0003	AMORTIZACAO DE EMPRESTIMOS CONCEDIDOS	11.534.889,59	
2300.70.02.0012	AMORTIZACAO DE EMPRESTIMOS CONCEDIDOS-CARTEIRA CREDITO IMOBIL DA EXTINTA CEERGS	107.646,15	
2300.70.02.0016	AMORTIZACAO DE EMPRESTIMOS CONCEDIDOS - CARTEIRA COMERCIAL ORIUNDA DA CEERGS	8.644.149,47	
2300.70.02.0027	AMORTIZACAO FINANCIAMENTO - AVAL CONCEDIDO PM MONTENEGRO	1.189.004,10	
2300.99.00.0000	AMORTIZACAO DE EMPRESTIMOS DIVERSOS	71.208,00	
2300.99.99.0000	AMORTIZACAO DE EMPRESTIMOS DIVERSOS	71.208,00	
2300.99.99.0001	AMORTIZACAO DO FINANCIAMENTO DE DIVIDAS DOS MUNICIPIOS COM A CEEE - LEI 11018/97	71.208,00	
2400.00.00.0000	TRANSFERENCIAS DE CAPITAL	87.062.109,17	
2420.00.00.0000	TRANSFERENCIAS INTERGOVERNAMENTAIS	1.587.605,87	
2421.00.00.0000	TRANSFERENCIAS DA UNIAO	1.587.605,87	
2421.99.00.0000	OUTRAS TRANSFERENCIAS DA UNIAO	1.587.605,87	
2421.99.99.0000	DIVERSAS TRANSFERENCIAS DA UNIAO	1.587.605,87	

EXERCÍCIO DE 2017		RIO GRANDE DO SUL GOVERNO DO ESTADO	RFPE024/00015
		DEMONSTRATIVO ANALÍTICO DA RECEITA ARRECADADA	R\$
CÓDIGO	ESPECIFICAÇÃO	INGRESSO	
2421.99.99.0007	TRANSFERENCIA MIN INT NACIONAL - DAER - PORTARIA 380-2016 - OBRAS EMERG RSC 480	1.587.605,87	
2430.00.00.0000	TRANSFERENCIAS DE INSTITUICOES PRIVADAS	444.743,58	
2430.99.00.0000	OUTRAS TRANSFERENCIAS DE INSTITUICOES PRIVADAS	444.743,58	
2430.99.99.0000	DIVERSAS TRANSFERENCIAS DE INSTITUICOES PRIVADAS	444.743,58	
2430.99.99.0001	DOACOES DE INSTITUICOES PRIVADAS - FESP-POLICIA CIVIL	139.502,70	
2430.99.99.0012	DOACOES DE INSTITUICOES PRIVADAS - FESP-BRIGADA MILITAR	305.240,88	
2470.00.00.0000	TRANSFERENCIAS DE CONVENIOS	85.029.759,72	
2471.00.00.0000	TRANSFERENCIA DE CONVENIOS DA UNIAO E DE SUAS ENTIDADES	84.303.133,47	
2471.02.00.0000	TRANSFERENCIAS DE CONVENIOS DA UNIAO PARA PROGRAMAS DE EDUCACAO	3.374.866,19	
2471.02.10.0000	TRANSFERENCIAS DE CONVENIOS COM O MINISTERIO DA EDUCACAO	3.374.866,19	
2471.02.10.0014	TRANSFERENCIA CONV FNDE-ME/SEDUC TC PAC 203600/12-CONSTR COBERTUR QUADRAS ESPORT	660.632,94	
2471.02.10.0021	TRANSFERENCIA CONVENIO FNDE-SEDUC 203694/12-CONSTR 65 COBERTURAS QUADRAS ESPORT	96.402,90	
2471.02.10.0022	TRANSFERENCIA CONVENIO FNDE-ME/SEDUC 7399/2012-PLANO DE ACOES ARTICULADAS-PAR	13.754,35	
2471.02.10.0029	TRANSFERENCIA CONVENIO FNDE-ME/SEDUC-PAR 201300880-PLANO ACOES ARTICULADAS	2.604.076,00	
2471.03.00.0000	TRANSFERENCIAS DE CONVENIOS DA UNIAO PARA PROGRAMAS DE SANEAMENTO BASICO	15.967.034,11	
2471.03.20.0000	TRANSFERENCIAS DE CONVENIOS DE OUTROS ORGAOS DA UNIAO PARA SANEAMENTO BASICO	15.967.034,11	
2471.03.20.0034	TRANSFERENCIA CONVENIO MCID-SEHADUR 0290807-602009	1.075.385,36	
2471.03.20.0049	TRANSFERENCIA CONTRATO MCID-SEHABS 351153-65/2011-ESGOTO SANITARIO MONTENEGRO	41,56	
2471.03.20.0066	TRANSF CONVENIO MCID-SEHABS TC 35083367-11 AMPL SIST ABASTECIMENTO AGUA VACARIA	241.390,66	
2471.03.20.0068	TRANSF CONVENIO MCID-SEHABS TC 35086771-11 AMPL ESGOTO SANITARIO ALVORADA-VIAMAO	13.086.996,86	
2471.03.20.0070	TRANSF CONVENIO MCID-SEHABS TC 35086667-11 AMPL SIST ESGOTO SANITARIO CANOAS	1.563.219,67	
2471.99.00.0000	OUTRAS TRANSFERENCIAS DE CONVENIOS DA UNIAO	64.961.233,17	
2471.99.99.0000	DIVERSAS TRANSFERENCIAS DE CONVENIOS DA UNIAO	64.961.233,17	
2471.99.99.0126	TRANSFERENCIAS CONVENIO MJ-DPRF/SJS-DETRAN-MULTA TRANSITO FEDERAL-SEFA	137,03	
2471.99.99.0311	TRANSFERENCIA CONVENIO MC-SEDAC 763465-2011-MODERNIZACAO DE BIBLIOTECAS	36.996,07	
2471.99.99.0341	TRANSFERENCIA CONVENIO MDA-INCR/SDR 776410/12-ESTRAD VICINAIS INFRAEST HIDR ASS	500.000,00	
2471.99.99.0373	TRANSFERENCIA CONVENIO FNS-SEHABS TC PAC 121/12-ABASTECIMENTO AGUA VIADUTOS	732.666,14	
2471.99.99.0481	CONVENIO MDA-SDR 839972-2016 QUALIFICACAO INFRAESTRUTURA BASICA AGRICULTURA FAMI	440.852,00	
2471.99.99.0655	TRANSFERENCIA CONVENIO MDA-SDR 781065/2012-APOIO PUBLICOS ESPECIAIS E AGRICULTOR	143,50	
2471.99.99.0835	CONVENIO 798423-2013 CEF-SSP CENTRO REG DE EXCELENCIA EM PERICIAS CRIMINAIS	25.920.000,00	
2471.99.99.0836	CONVENIO 813545-2014 MDS-SDR - MODERNIZACAO DAS CENTRAIS DE AGRICULTURA FAMILIAR	7.840.000,00	
2471.99.99.0837	CONVENIO INCRA-SDR 796851-2013 REDES DE ABAST DE AGUA POTAVEL ASSENTAMENTOS	7.500.000,00	
2471.99.99.0838	CONVENIO 9-CI-2014-0013 INFRAERO-1CRBBM SERV DE BOMBEIROS AEROPORTO PORTO ALEGRE	1.320.000,00	
2471.99.99.0847	CONVENIO BACEN-SSP 08-2016-ESCOLTA VALORES AEROPORTO SALGADO FILHO	320.000,00	
2471.99.99.0848	CONVENIO 822383-2015 MJ-SSP CAPACIT PROFISSIONAL DO PRESO	523.553,00	
2471.99.99.0849	CONVENIO 822131-15 MJ-SSP APARELHAMENTO DE UNIDADES DE SAUDE PRISIONAL	1.500.330,42	
2471.99.99.0851	CONVENIO MJ-SSP 842285-2016 REAPARELHAMENTO IGP	5.590.446,26	
2471.99.99.0852	CONVENIO MJ-SSP 842267-2016 ESTRUTURAR DELEGACIAS INVESTIGACAO HOMICIDIOS	5.590.536,42	
2471.99.99.0853	CONVENIO MDA-SDR 839160-2016-AQUISICAO VEICULOS E COMPUTADORES	4.800.000,00	
2471.99.99.0854	CONVENIO MAPA-SEAPI-839573-16-KITS IRRIGACAO	1.000.000,00	
2471.99.99.0855	CONVENIO MDA-SDR 839460-2016 AQUISICAO MAQUINAS E EQUIPAMENTOS AGRICULTURA FAMIL	1.135.870,00	
2471.99.99.0856	CONVENIO SEDH- PROGR EST PROT AUX E ASSIST A TESTEM AMEACADAS-MANUTENCAO PROGRA	209.702,33	
2474.00.00.0000	TRANSFERENCIAS DE CONVENIOS DE INSTITUICOES PRIVADAS	726.626,25	
2474.99.00.0000	OUTRAS TRANSFERENCIAS DE CONVENIOS DE INSTITUICOES PRIVADAS	726.626,25	
2474.99.99.0000	DIVERSAS TRANSFERENCIAS DE CONVENIOS DE INSTITUICOES PRIVADAS	726.626,25	
2474.99.99.0005	TRANSF CONVENIO INFRAERO/CBM PELOTAS/FESP 11/2013-SERV ESPECIALIZADO BOMBEIROS	721.777,50	
2474.99.99.0006	TRANSF CONTRATO COLABORACAO FINANCEIRA BNDES/SDR-ASSENTAMENTOS REFORMA AGRARIA	4.848,75	
7000.00.00.0000	RECEITAS CORRENTES INTRA-ORCAMENTARIAS	15.404.960,63	
7200.00.00.0000	RECEITA DE CONTRIBUICOES INTRAORCAMENTARIAS	1.983.782,58	
7210.00.00.0000	CONTRIBUICOES SOCIAIS INTRA-ORCAMENTARIAS	1.983.782,58	
7210.99.00.0000	OUTRAS CONTRIBUICOES SOCIAIS INTRA-ORCAMENTARIAS	1.983.782,58	
7210.99.01.0000	CONTRIBUICOES AO PLANO DE SEGURIDADE SOCIAL DOS PARLAMENTARES DO ESTADO DO RS	1.983.782,58	
7210.99.01.0001	CONTRIBUICAO AO PLANO SEG SOCIAL DOS PARLAMENTARES DO ESTADO DO RS - PATRONAL	1.091.136,96	
7210.99.01.0002	CONTRIBUICAO PLANO SEG SOC PARLAMENTARES DO ESTADO DO RS - PATRONAL RETROATIVA	892.645,62	
7600.00.00.0000	RECEITA DE SERVICOS INTRA-ORCAMENTARIOS	12.653.759,01	
7600.05.00.0000	SERVICOS DE SAUDE INTRA-ORCAMENTARIOS	12.653.759,01	
7600.05.01.0000	SERVICOS HOSPITALARES INTRA-ORCAMENTARIOS	10.746.221,01	
7600.05.01.0001	SERVICOS HOSPITALARES - HOSPITAIS DA BRIGADA MILITAR	10.746.221,01	
7600.05.03.0000	SERVICOS RADIOLOGICOS E LABORATORIAIS INTRA-ORCAMENTARIOS	1.907.538,00	
7600.05.03.0011	RECEITA SERVICOS SAUDE-TESTES PATER/MATER	1.907.538,00	
7900.00.00.0000	OUTRAS RECEITAS CORRENTES INTRA-ORCAMENTARIAS	767.419,04	
7920.00.00.0000	INDENIZACOES E RESTITUICOES INTRA-ORCAMENTARIAS	767.419,04	
7921.00.00.0000	INDENIZACOES INTRA-ORCAMENTARIAS	767.419,04	
7921.99.00.0000	OUTRAS INDENIZACOES INTRA-ORCAMENTARIAS	767.419,04	
7921.99.99.0000	DIVERSAS INDENIZACOES INTRA-ORCAMENTARIAS	767.419,04	
7921.99.99.0003	INDENIZACOES DE DESPESAS ADMINISTRATIVAS DE PRESTACAO DE SERVICOS POR APENADOS	767.419,04	
9000.00.00.0000	DEDUCOES DA RECEITA CORRENTE	5.580.076.186,21	
9100.00.00.0000	DEDUCOES DAS RECEITAS TRIBUTARIA	4.963.384.743,72	
9110.00.00.0000	DEDUCOES DAS RECEITAS DE IMPOSTOS	4.963.384.743,72	
9112.00.00.0000	DEDUCOES DAS RECEITAS DOS IMPOSTOS SOBRE O PATRIMONIO E A RENDA	321.476.094,52	
9112.05.00.0000	DEDUCAO RECEITA IPVA-FUNDO DE EDUCACAO	226.038.413,80	
9112.05.01.0000	DEDUCOES DAS RECEITAS DO IMPOSTO SOBRE A PROPRIEDADE DE VEICULOS AUTOMOTORES	226.038.413,80	
9112.05.01.1001	DEDUCAO RECEITA IPVA-FUNDO DE EDUCACAO	226.038.413,80	
9112.07.00.0000	DEDUCAO RECEITA ITCD-FUNDO DE EDUCACAO	95.437.680,72	
9112.07.01.0000	DEDUCOES DAS RECEITAS DO IMPOSTO SOBRE TRANSMISSAO "CAUSA MORTIS" E DOACAO DE BE	95.437.680,72	
9112.07.01.1001	DEDUCAO RECEITA ITCD-FUNDO DE EDUCACAO	95.437.680,72	
9113.00.00.0000	DEDUCOES DAS RECEITAS DOS IMPOSTOS SOBRE A PRODUCAO E A CIRCULACAO	4.641.908.649,20	
9113.02.00.0000	DEDUCOES RECEITA ICMS-FUNDO DE EDUCACAO	4.641.908.649,20	
9113.02.01.0000	DEDUCOES DAS RECEITAS DO ICMS	4.641.908.649,20	
9113.02.01.1002	DEDUCAO RECEITA ICMS PARA FORMACAO DO FUNDEB	4.532.670.813,44	
9113.02.01.1012	DEDUCAO RECEITA ICMS-FUNDO DE EDUCACAO-AUTO LANCAMENTO	109.237.835,76	
9700.00.00.0000	DEDUCOES DAS RECEITAS DAS TRANSFERENCIAS CORRENTES	486.032.226,76	
9720.00.00.0000	DEDUCOES DAS RECEITAS DAS TRANSFERENCIAS INTERGOVERNAMENTAIS	486.032.226,76	
9721.00.00.0000	DEDUCOES DAS RECEITAS DAS TRANSFERENCIAS DA UNIAO	486.032.226,76	
9721.01.00.0000	DEDUCAO DA RECEITA-FUNDO DE EDUCACAO-TRANSFERENCIA DA UNIAO	456.652.181,32	

EXERCÍCIO DE 2017	RIO GRANDE DO SUL GOVERNO DO ESTADO	RFPE024/00016
DEMONSTRATIVO ANALÍTICO DA RECEITA ARRECADADA		R\$

CÓDIGO	ESPECIFICAÇÃO	INGRESSO
9721.01.01.0000	DEDUCOES DAS RECEITAS DA COTA-PARTE DO FUNDO DE PARTICIPACAO DO ESTADO	383.573.957,43-
9721.01.01.1001	DEDUCAO RECEITA FPE-FUNDO DE EDUCACAO	383.573.957,43-
9721.01.12.0000	DEDUCOES DAS RECEITAS DA COTA-PARTE DO IMPOSTO SOBRE PRODUTOS INDUSTRIALIZADOS -	73.078.223,89-
9721.01.12.1001	DEDUCAO RECEITA IPI EXPORTACAO-FUNDO DE EDUCACAO	73.078.223,89-
9721.36.00.0000	DEDUCAO DE RECEITA ICMS DESONERACAO-LEI COMPLEMENTAR 87/96-FUNDO DE EDUCACAO	29.380.045,44-
9721.36.01.0000	DEDUCOES DAS RECEITAS DA TRANSFERENCIA FINANCEIRA DO ICMS-DESONERACAO-LEI COMPLE	29.380.045,44-
9721.36.01.1001	DEDUCAO DE RECEITA ICMS DESONERACAO-LEI COMPLEMENTAR 87/96-FUNDO DE EDUCACAO	29.380.045,44-
9900.00.00.0000	DEDUCOES DE OUTRAS RECEITAS CORRENTES	130.659.215,73-
9910.00.00.0000	DEDUCOES DAS RECEITAS DE MULTAS E JUROS DE MORA	78.537.428,69-
9911.00.00.0000	DEDUCOES DAS RECEITAS DE MULTAS E JUROS DE MORA DE TRIBUTOS	40.279.287,49-
9911.20.00.0000	DEDUCAO RECEITA MULTAS E JUROS MORA ITCD-FUNDO DE EDUCACAO	1.322.128,04-
9911.20.01.0000	DEDUCOES DAS RECEITAS DE MULTAS E JUROS DE MORA DO ITCD	1.322.128,04-
9911.20.01.1001	DEDUCAO RECEITA JUROS MORA ITCD-FUNDO DE EDUCACAO	648.607,18-
9911.20.01.1002	DEDUCAO RECEITA MULTA MORA ITCD-FUNDO DE EDUCACAO	673.520,86-
9911.41.00.0000	DEDUCAO RECEITA MULTA E JURO MORA IPVA-FUNDO DE EDUCACAO	5.834.398,51-
9911.41.01.0000	DEDUCOES DAS RECEITAS DE MULTAS E JUROS DE MORA DO IPVA	5.834.398,51-
9911.41.01.1001	DEDUCAO RECEITA JURO MORA IPVA-FUNDO DE EDUCACAO	4.894.507,15-
9911.41.01.1002	DEDUCAO RECEITA MULTA MORA IPVA-FUNDO DE EDUCACAO	939.891,36-
9911.42.00.0000	DEDUCAO RECEITA MULTA E JURO DE MORA DO ICMS-FUNDO DE EDUCACAO	33.122.760,94-
9911.42.01.0000	DEDUCOES DAS RECEITAS DE MULTAS E JUROS DE MORA DO ICMS	33.122.760,94-
9911.42.01.1001	DEDUCAO RECEITA JURO MORA ICMS-FUNDO DE EDUCACAO	559.777,27-
9911.42.01.1002	DEDUCAO RECEITA MULTA MORA ICMS-FUNDO DE EDUCACAO	1.743.128,48-
9911.42.01.1011	DEDUCAO RECEITA JURO MORA ICMS-FUNDO DE ARRECADACAO-AUTO LANCAMENTO	11.367.253,59-
9911.42.01.1012	DEDUCAO RECEITA MULTA MATERIAL ICMS FORMACAO FUNDO EDUCACAO-AUTO DE LANCAMENTO	7.001.174,45-
9911.42.01.1014	DEDUCAO RECEITA MULTA MORA ICMS-FUNDO DE EDUCACAO-AUTO DE LANCAMENTO	12.451.427,15-
9913.00.00.0000	DEDUCOES DAS RECEITAS DE MULTAS E JUROS DE MORA DA DIVIDA ATIVA DE TRIBUTOS	38.258.141,20-
9913.14.00.0000	DEDUCAO RECEITA MULTA E JURO MORA DIVIDA ATIVA IPVA-FUNDO DE EDUCACAO	3.964.736,61-
9913.14.01.0000	DEDUCOES DAS RECEITAS DE MULTAS E JUROS DE MORA DA DIVIDA ATIVA DO IPVA	3.964.736,61-
9913.14.01.1002	DEDUCAO RECEITA MULTA MORA DIVIDA ATIVA IPVA-FUNDO DE EDUCACAO	2.682.665,86-
9913.14.01.1003	DEDUCAO RECEITA JURO MORA DIVIDA ATIVA IPVA-FUNDO DE EDUCACAO	1.282.070,75-
9913.15.00.0000	DEDUCAO DA RECEITA MULTA E JURO DE MORA DIVIDA ATIVA ICMS- FUNDO DE EDUCACAO	33.750.329,84-
9913.15.01.0000	DEDUCOES DAS RECEITAS DE MULTAS E JUROS DE MORA DA DIVIDA ATIVA DO ICMS	33.750.329,84-
9913.15.01.1002	DEDUCAO RECEITA MULTA MATERIAL DIVIDA ATIVA ICMS-FUNDO DE EDUCACAO	5.902.197,11-
9913.15.01.1003	DEDUCAO RECEITA DIVIDA ATIVA JURO MORA ICMS-FUNDO DE EDUCACAO	20.278.142,70-
9913.15.01.1004	DEDUCAO RECEITA MULTA MORA DIVIDA ATIVA ICMS-FUNDO DE EDUCACAO	7.569.990,03-
9913.20.00.0000	DEDUCAO RECEITA MULTA E JURO MORA DIVIDA ATIVA ITCD-FUNDO DE EDUCACAO	543.074,75-
9913.20.01.0000	DEDUCOES DAS RECEITAS DE MULTAS E JUROS DE MORA DA DIVIDA ATIVA DO ITCD	543.074,75-
9913.20.01.1002	DEDUCAO RECEITA MULTA MORA DIVIDA ATIVA ITCD-FUNDO DE EDUCACAO	210.848,45-
9913.20.01.1003	DEDUCAO RECEITA JURO MORA DIVIDA ATIVA ITCD-ART69 L6537-FUNDO DE EDUCACAO	332.226,30-
9930.00.00.0000	DEDUCOES DAS RECEITAS DA DIVIDA ATIVA	52.121.787,04-
9931.00.00.0000	DEDUCOES DAS RECEITAS DA DIVIDA ATIVA TRIBUTARIA	52.121.787,04-
9931.14.00.0000	DEDUCAO RECEITA DIVIDA ATIVA IPVA-FUNDO DE EDUCACAO	10.764.289,53-
9931.14.01.0000	DEDUCOES DAS RECEITAS DA DIVIDA ATIVA DO IPVAS	10.764.289,53-
9931.14.01.1001	DEDUCAO RECEITA DIVIDA ATIVA IPVA-FUNDO DE EDUCACAO	10.764.289,53-
9931.15.00.0000	DEDUCAO RECEITA DIVIDA ATIVA ICMS-FUNDO DE EDUCACAO	40.989.949,71-
9931.15.01.0000	DEDUCOES DAS RECEITAS DA DIVIDA ATIVA DO ICMS	40.989.949,71-
9931.15.01.1001	DEDUCAO RECEITA DIVIDA ATIVA ICMS-FUNDO DE EDUCACAO	40.989.949,71-
9931.20.00.0000	DEDUCAO RECEITA DIVIDA ATIVA ITCD-FUNDO DE EDUCACAO	367.547,80-
9931.20.01.0000	DEDUCOES DAS RECEITAS DA DIVIDA ATIVA DO ITCD	367.547,80-
9931.20.01.1001	DEDUCAO RECEITA DIVIDA ATIVA ITCD-FUNDO DE EDUCACAO	367.547,80-
TOTAL:		43.094.184.752,85

PORTO ALEGRE, 31 DE DEZEMBRO DE 2017

JOSE IVO SARTORI
GOVERNADOR DO ESTADO
CPF: 117.829.600/82

GIOVANI BATISTA FELTES
SECRETÁRIO DA FAZENDA
CPF: 265.865.680/72

ALVARO PANIZZA SALOMON ABI FAI
CONTADOR E AUDITOR-GERAL DO ESTADO
CRCRS N. 04541307
CPF: 442.521.020/49



ARRECAÇÃO ANUAL DO ICMS POR MUNICÍPIO - Ordem Alfabética

ORDEM	MUNICÍPIOS	PARTICIPAÇÃO	
		EM REAIS	%
281	ACEGUA	1.196.379,88	0,00387
272	AGUA SANTA	1.374.211,90	0,00444
99	AGUDO	15.519.439,49	0,05015
203	AJURICABA	3.355.151,34	0,01084
337	ALECRIM	579.469,19	0,00187
61	ALEGRETE	39.001.021,04	0,12603
421	ALEGRIA	188.582,02	0,00061
230	ALM TAMANDARE DO SUL	2.267.618,52	0,00733
266	ALPESTRE	1.498.507,86	0,00484
401	ALTO ALEGRE	239.642,10	0,00077
214	ALTO FELIZ	2.834.482,73	0,00916
42	ALVORADA	61.167.199,82	0,19765
438	AMARAL FERRADOR	153.621,60	0,00050
334	AMETISTA DO SUL	603.663,94	0,00195
484	ANDRE DA ROCHA	54.283,77	0,00018
149	ANTA GORDA	6.704.735,03	0,02167
86	ANTONIO PRADO	21.886.248,62	0,07072
372	ARAMBARE	381.529,92	0,00123
183	ARARICA	4.517.240,91	0,01460
220	ARATIBA	2.704.110,27	0,00874
43	ARROIO DO MEIO	60.132.024,50	0,19431
353	ARROIO DO PADRE	477.766,99	0,00154
218	ARROIO DO SAL	2.777.824,47	0,00898
263	ARROIO DO TIGRE	1.562.972,67	0,00505
233	ARROIO DOS RATOS	2.149.440,23	0,00695
206	ARROIO GRANDE	3.279.091,14	0,01060
156	ARVOREZINHA	6.365.141,29	0,02057
248	AUGUSTO PESTANA	1.862.494,23	0,00602
257	AUREA	1.777.529,12	0,00574
63	BAGE	38.758.448,42	0,12524
285	BALNEARIO PINHAL	1.106.327,45	0,00357
125	BARAO	9.876.707,39	0,03192
139	BARAO DE COTEGIPE	7.885.417,94	0,02548
389	BARAO DO TRIUNFO	295.890,37	0,00096
463	BARRA DO GUARITA	79.968,04	0,00026
171	BARRA DO QUARAI	5.365.641,07	0,01734
165	BARRA DO RIBEIRO	5.620.762,10	0,01816
464	BARRA DO RIO AZUL	76.608,14	0,00025
100	BARRA FUNDA	15.265.377,93	0,04933
237	BARRACAO	2.078.649,18	0,00672
370	BARROS CASSAL	385.613,86	0,00125
456	BENJAMIN CONSTANT DO SUL	96.245,76	0,00031
15	BENTO GONCALVES	298.423.586,93	0,96432
350	BOA VISTA DAS MISSOES	512.662,30	0,00166
114	BOA VISTA DO BURICA	11.930.699,97	0,03855
419	BOA VISTA DO CADEADO	192.665,18	0,00062
429	BOA VISTA DO INCRA	169.792,67	0,00055



ARRECAÇÃO ANUAL DO ICMS POR MUNICÍPIO - Ordem Alfabética

ORDEM	MUNICÍPIOS	PARTICIPAÇÃO	
		EM REAIS	%
167	BOA VISTA DO SUL	5.511.766,84	0,01781
235	BOM JESUS	2.134.161,16	0,00690
84	BOM PRINCIPIO	22.273.597,94	0,07197
475	BOM PROGRESSO	65.203,32	0,00021
217	BOM RETIRO DO SUL	2.785.369,45	0,00900
386	BOQUEIRAO DO LEAO	301.371,95	0,00097
280	BOSSOROCA	1.269.266,87	0,00410
397	BOZANO	264.476,33	0,00085
374	BRAGA	364.660,85	0,00118
309	BROCHIER	823.105,34	0,00266
180	BUTIA	4.715.859,06	0,01524
123	CACAPAVA DO SUL	10.502.556,99	0,03394
213	CACEQUI	2.892.532,93	0,00935
65	CACHOEIRA DO SUL	37.093.598,23	0,11986
7	CACHOEIRINHA	562.470.699,14	1,81756
392	CACIQUE DOBLE	290.095,60	0,00094
124	CAIBATE	10.072.794,27	0,03255
381	CAICARA	311.308,82	0,00101
24	CAMAQUA	154.720.053,01	0,49996
376	CAMARGO	352.051,28	0,00114
216	CAMBARA DO SUL	2.788.416,61	0,00901
173	CAMPESTRE DA SERRA	5.052.870,60	0,01633
364	CAMPINA DAS MISSOES	427.307,72	0,00138
268	CAMPINAS DO SUL	1.446.081,04	0,00467
23	CAMPO BOM	160.691.425,88	0,51926
175	CAMPO NOVO	5.009.555,31	0,01619
326	CAMPOS BORGES	681.508,91	0,00220
92	CANDELARIA	18.024.966,06	0,05825
299	CANDIDO GODOI	923.379,36	0,00298
62	CANDIOTA	38.817.850,85	0,12544
74	CANELA	26.826.241,38	0,08669
158	CANGUCU	6.338.164,71	0,02048
2	CANOAS	4.726.355.960,70	15,27266
490	CANUDOS DO VALE	32.892,44	0,00011
480	CAPAO BONITO DO SUL	58.426,51	0,00019
96	CAPAO DA CANOA	16.646.714,13	0,05379
404	CAPAO DO CIPO	233.604,05	0,00075
102	CAPAO DO LEAO	14.472.150,54	0,04677
242	CAPELA DE SANTANA	1.972.903,93	0,00638
398	CAPITAO	258.844,82	0,00084
98	CAPIVARI DO SUL	15.874.033,91	0,05130
439	CARAA	144.560,38	0,00047
35	CARAZINHO	99.317.491,86	0,32093
27	CARLOS BARBOSA	125.484.288,87	0,40549
493	CARLOS GOMES	25.035,92	0,00008
129	CASCA	9.268.438,50	0,02995
383	CASEIROS	304.451,66	0,00098



ARRECAÇÃO ANUAL DO ICMS POR MUNICÍPIO - Ordem Alfabética

ORDEM	MUNICÍPIOS	PARTICIPAÇÃO	
		EM REAIS	%
306	CATUIPE	855.503,77	0,00276
3	CAXIAS DO SUL	1.828.883.909,64	5,90982
432	CENTENARIO	166.718,52	0,00054
407	CERRITO	220.107,50	0,00071
323	CERRO BRANCO	693.396,33	0,00224
462	CERRO GRANDE	81.007,54	0,00026
296	CERRO GRANDE DO SUL	951.593,13	0,00307
118	CERRO LARGO	10.987.298,97	0,03550
212	CHAPADA	2.922.415,49	0,00944
33	CHARQUEADAS	109.500.056,83	0,35384
485	CHARRUA	51.938,49	0,00017
366	CHIAPETA	418.371,06	0,00135
147	CHUI	7.047.217,93	0,02277
420	CHUVISCA	189.978,93	0,00061
244	CIDREIRA	1.942.462,96	0,00628
405	CIRIACO	229.405,72	0,00074
264	COLINAS	1.548.880,91	0,00501
339	COLORADO	565.464,29	0,00183
143	CONDOR	7.400.664,20	0,02391
174	CONSTANTINA	5.010.217,71	0,01619
496	COQUEIRO BAIXO	20.460,60	0,00007
413	COQUEIROS DO SUL	205.413,85	0,00066
271	CORONEL BARROS	1.396.550,50	0,00451
188	CORONEL BICACO	4.073.431,92	0,01316
466	CORONEL PILAR	74.786,68	0,00024
186	COTIPORA	4.136.560,23	0,01337
253	COXILHA	1.823.676,83	0,00589
208	CRISIIUMAL	3.196.387,23	0,01033
252	CRISTAL	1.829.818,24	0,00591
442	CRISTAL DO SUL	138.888,04	0,00045
70	CRUZ ALTA	29.321.787,81	0,09475
385	CRUZALTENSE	303.439,43	0,00098
144	CRUZEIRO DO SUL	7.299.624,52	0,02359
311	DAVID CANABARRO	819.342,58	0,00265
379	DERRUBADAS	326.315,15	0,00105
470	DEZESSEIS DE NOVEMBRO	68.662,41	0,00022
417	DILERMANDO DE AGUIAR	196.199,39	0,00063
47	DOIS IRMAOS	55.067.148,83	0,17794
373	DOIS IRMAOS DAS MISSOES	376.531,38	0,00122
358	DOIS LAJEADOS	455.495,79	0,00147
321	DOM FELICIANO	705.514,67	0,00228
78	DOM PEDRITO	25.097.343,58	0,08110
388	DOM PEDRO DE ALCANTARA	297.236,97	0,00096
201	DONA FRANCISCA	3.458.556,49	0,01118
228	DOUTOR MAURICIO CARDOSO	2.308.506,87	0,00746
318	DOUTOR RICARDO	743.223,99	0,00240
17	ELDORADO DO SUL	268.288.136,61	0,86694



ARRECAÇÃO ANUAL DO ICMS POR MUNICÍPIO - Ordem Alfabética

ORDEM	MUNICÍPIOS	PARTICIPAÇÃO	
		EM REAIS	%
69	ENCANTADO	30.603.811,71	0,09889
193	ENCRUZILHADA DO SUL	3.927.235,12	0,01269
481	ENGENHO VELHO	56.588,66	0,00018
152	ENTRE RIOS DO SUL	6.612.995,69	0,02137
250	ENTRE-IJUIS	1.834.635,16	0,00593
369	EREBANGO	393.579,51	0,00127
25	ERECHIM	151.300.783,78	0,48891
247	ERNESTINA	1.865.631,19	0,00603
315	ERVAL GRANDE	761.241,69	0,00246
169	ERVAL SECO	5.402.633,31	0,01746
333	ESMERALDA	610.483,71	0,00197
371	ESPERANCA DO SUL	384.225,99	0,00124
184	ESPUMOSO	4.483.635,81	0,01449
104	ESTACAO	13.926.195,20	0,04500
64	ESTANCIA VELHA	37.845.721,59	0,12229
21	ESTEIO	194.996.998,67	0,63011
56	ESTRELA	43.719.863,93	0,14128
359	ESTRELA VELHA	444.468,51	0,00144
355	EUGENIO DE CASTRO	474.683,14	0,00153
251	FAGUNDES VARELA	1.831.134,26	0,00592
22	FARROUPILHA	188.206.092,42	0,60817
116	FAXINAL DO SOTURNO	11.390.132,32	0,03681
435	FAXINALZINHO	157.276,59	0,00051
234	FAZENDA VILANOVA	2.140.392,85	0,00692
154	FELIZ	6.520.053,88	0,02107
26	FLORES DA CUNHA	129.397.962,86	0,41813
486	FLORIANO PEIXOTO	47.895,32	0,00015
157	FONTOURA XAVIER	6.344.283,82	0,02050
155	FORMIGUEIRO	6.518.947,31	0,02107
316	FORQUETINHA	755.318,88	0,00244
331	FORTALEZA DOS VALOS	615.674,97	0,00199
60	FREDERICO WESTPHALEN	39.122.519,86	0,12642
34	GARIBALDI	104.231.995,66	0,33681
330	GARRUCHOS	647.650,75	0,00209
192	GAURAMA	3.978.162,82	0,01285
290	GENERAL CAMARA	1.050.492,13	0,00339
450	GENTIL	108.099,53	0,00035
113	GETULIO VARGAS	12.096.527,18	0,03909
160	GIRUA	6.106.566,37	0,01973
110	GLORINHA	12.903.761,08	0,04170
48	GRAMADO	52.039.227,96	0,16816
427	GRAMADO DOS LOUREIROS	172.883,24	0,00056
434	GRAMADO XAVIER	162.897,01	0,00053
11	GRAVATAI	422.772.098,58	1,36614
460	GUABIJU	84.482,90	0,00027
20	GUAIBA	209.470.810,04	0,67688
79	GUAPORE	25.053.321,95	0,08096



ARRECAÇÃO ANUAL DO ICMS POR MUNICÍPIO - Ordem Alfabética

ORDEM	MUNICÍPIOS	PARTICIPAÇÃO	
		EM REAIS	%
294	GUARANI DAS MISSOES	959.176,67	0,00310
142	HARMONIA	7.524.078,13	0,02431
390	HERVAL	293.642,41	0,00095
472	HERVEIRAS	67.061,04	0,00022
45	HORIZONTINA	60.049.928,79	0,19404
308	HULHA NEGRA	838.693,45	0,00271
307	HUMAITA	842.087,17	0,00272
293	IBARAMA	970.648,43	0,00314
163	IBIACA	5.843.017,05	0,01888
178	IBIRAIARAS	4.848.006,25	0,01567
454	IBIRAPUITA	100.922,79	0,00033
67	IBIRUBA	32.900.476,24	0,10631
18	IGREJINHA	254.741.703,23	0,82317
30	IJUI	115.239.776,62	0,37238
283	ILOPOLIS	1.175.328,63	0,00380
202	IMBE	3.434.247,93	0,01110
95	IMIGRANTE	17.059.827,09	0,05513
255	INDEPENDENCIA	1.786.275,07	0,00577
360	INHACORA	444.313,98	0,00144
270	IPE	1.404.306,46	0,00454
467	IPIRANGA DO SUL	73.368,40	0,00024
226	IRAI	2.470.437,73	0,00798
284	ITAARA	1.169.835,07	0,00378
489	ITACURUBI	33.117,76	0,00011
497	ITAPUCA	13.973,10	0,00005
40	ITAQUI	61.392.876,46	0,19838
474	ITATI	65.227,57	0,00021
430	ITATIBA DO SUL	168.465,22	0,00054
468	IVORA	69.724,95	0,00023
38	IVOTI	74.071.339,28	0,23935
402	JABOTICABA	238.509,56	0,00077
453	JACUIZINHO	101.101,13	0,00033
343	JACUTINGA	559.902,15	0,00181
172	JAGUARAO	5.134.994,02	0,01659
229	JAGUARI	2.305.947,97	0,00745
382	JAQUIRANA	310.260,41	0,00100
455	JARI	100.588,75	0,00033
322	JOIA	697.348,16	0,00225
215	JULIO DE CASTILHOS	2.789.256,63	0,00901
492	LAGOA BONITA DO SUL	29.414,81	0,00010
418	LAGOA DOS TRES CANTOS	195.656,75	0,00063
122	LAGOA VERMELHA	10.582.674,35	0,03420
428	LAGOAO	170.607,22	0,00055
31	LAJEADO	114.855.259,23	0,37114
411	LAJEADO DO BUGRE	209.169,20	0,00068
317	LAVRAS DO SUL	751.774,30	0,00243
312	LIBERATO SALZANO	808.956,04	0,00261



ARRECAÇÃO ANUAL DO ICMS POR MUNICÍPIO - Ordem Alfabética

ORDEM	MUNICÍPIOS	PARTICIPAÇÃO	
		EM REAIS	%
327	LINDOLFO COLLOR	680.627,36	0,00220
445	LINHA NOVA	127.478,77	0,00041
241	MACAMBARA	2.016.796,69	0,00652
319	MACHADINHO	740.253,30	0,00239
329	MAMPITUBA	663.225,80	0,00214
273	MANOEL VIANA	1.353.330,16	0,00437
341	MAQUINE	560.299,57	0,00181
380	MARATA	315.414,70	0,00102
75	MARAU	26.031.197,38	0,08412
245	MARCELINO RAMOS	1.905.691,10	0,00616
396	MARIANA PIMENTEL	267.058,19	0,00086
387	MARIANO MORO	298.843,98	0,00097
278	MARQUES DE SOUZA	1.290.846,03	0,00417
176	MATA	4.959.140,24	0,01602
423	MATO CASTELHANO	182.961,92	0,00059
121	MATO LEITAO	10.612.186,04	0,03429
479	MATO QUEIMADO	59.063,79	0,00019
274	MAXIMILIANO DE ALMEIDA	1.347.902,72	0,00436
225	MINAS DO LEAO	2.524.937,84	0,00816
207	MIRAGUAI	3.262.229,55	0,01054
291	MONTAURI	1.035.892,12	0,00335
304	MONTE ALEGRE DOS CAMPOS	872.018,43	0,00282
265	MONTE BELO DO SUL	1.515.450,63	0,00490
29	MONTENEGRO	116.706.650,21	0,37712
465	MORMACO	76.208,33	0,00025
298	MORRINHOS DO SUL	945.573,78	0,00306
222	MORRO REDONDO	2.668.523,78	0,00862
151	MORRO REUTER	6.641.199,01	0,02146
141	MOSTARDAS	7.527.035,09	0,02432
236	MUCUM	2.103.169,37	0,00680
292	MUITOS CAPOES	1.017.853,32	0,00329
408	MULITERNO	219.368,09	0,00071
126	NAO-ME-TOQUE	9.851.878,44	0,03184
446	NICOLAU VERGUEIRO	125.985,87	0,00041
97	NONOAI	16.141.690,07	0,05216
111	NOVA ALVORADA	12.276.801,26	0,03967
277	NOVA ARACA	1.295.053,39	0,00418
182	NOVA BASSANO	4.579.108,90	0,01480
209	NOVA BOA VISTA	3.084.466,75	0,00997
356	NOVA BRESCIA	470.601,70	0,00152
137	NOVA CANDELARIA	8.287.647,17	0,02678
340	NOVA ESPERANCA DO SUL	561.350,19	0,00181
85	NOVA HARTZ	21.967.045,44	0,07098
204	NOVA PADUA	3.339.210,30	0,01079
170	NOVA PALMA	5.370.506,64	0,01735
72	NOVA PETROPOLIS	27.940.119,78	0,09029
41	NOVA PRATA	61.382.952,80	0,19835



ARRECAÇÃO ANUAL DO ICMS POR MUNICÍPIO - Ordem Alfabética

ORDEM	MUNICÍPIOS	PARTICIPAÇÃO	
		EM REAIS	%
101	NOVA RAMADA	15.061.542,04	0,04867
159	NOVA ROMA DO SUL	6.184.080,01	0,01998
14	NOVA SANTA RITA	341.884.043,63	1,10476
354	NOVO BARREIRO	477.529,71	0,00154
375	NOVO CABRAIS	354.693,40	0,00115
13	NOVO HAMBURGO	367.793.709,41	1,18848
410	NOVO MACHADO	210.805,88	0,00068
412	NOVO TIRADENTES	205.455,92	0,00066
469	NOVO XINGU	69.650,43	0,00023
50	OSORIO	48.661.566,97	0,15724
384	PAIM FILHO	304.366,44	0,00098
117	PALMARES DO SUL	11.146.493,87	0,03602
54	PALMEIRA DAS MISSOES	44.436.914,73	0,14359
295	PALMITINHO	955.790,75	0,00309
59	PANAMBI	41.271.673,26	0,13336
133	PANTANO GRANDE	8.704.819,27	0,02813
108	PARAI	13.180.899,12	0,04259
345	PARAISO DO SUL	555.645,71	0,00180
224	PARECI NOVO	2.625.320,98	0,00848
77	PAROBE	25.591.276,94	0,08270
488	PASSA SETE	41.457,36	0,00013
194	PASSO DO SOBRADO	3.926.684,82	0,01269
6	PASSO FUNDO	653.458.079,09	2,11157
146	PAULO BENTO	7.074.546,49	0,02286
221	PAVERAMA	2.681.221,51	0,00866
444	PEDRAS ALTAS	128.183,89	0,00041
289	PEDRO OSORIO	1.063.316,83	0,00344
282	PEJUCARA	1.191.370,63	0,00385
16	PELOTAS	282.039.315,94	0,91138
127	PICADA CAFE	9.802.680,84	0,03168
132	PINHAL	8.969.515,16	0,02898
457	PINHAL DA SERRA	95.691,36	0,00031
426	PINHAL GRANDE	174.409,20	0,00056
416	PINHEIRINHO DO VALE	198.049,05	0,00064
87	PINHEIRO MACHADO	20.597.491,03	0,06656
240	PINTO BANDEIRA	2.019.220,76	0,00652
399	PIRAPO	251.330,92	0,00081
279	PIRATINI	1.290.443,47	0,00417
231	PLANALTO	2.216.150,18	0,00716
140	POCO DAS ANTAS	7.648.847,84	0,02472
347	PONTAO	541.560,22	0,00175
297	PONTE PRETA	947.767,06	0,00306
52	PORTAO	46.700.326,77	0,15091
1	PORTO ALEGRE	11.609.094.664,20	37,51343
409	PORTO LUCENA	218.592,01	0,00071
436	PORTO MAUA	156.424,83	0,00051
478	PORTO VERA CRUZ	61.107,55	0,00020



ARRECAÇÃO ANUAL DO ICMS POR MUNICÍPIO - Ordem Alfabética

ORDEM	MUNICÍPIOS	PARTICIPAÇÃO	
		EM REAIS	%
210	PORTO XAVIER	2.980.932,03	0,00963
458	POUSO NOVO	90.775,55	0,00029
103	PRESIDENTE LUCENA	14.212.740,34	0,04593
377	PROGRESSO	343.443,84	0,00111
449	PROTASIO ALVES	111.973,20	0,00036
227	PUTINGA	2.431.042,18	0,00786
150	QUARAI	6.704.641,47	0,02167
424	QUATRO IRMAOS	182.463,97	0,00059
482	QUEVEDOS	55.350,45	0,00018
335	QUINZE DE NOVEMBRO	596.548,02	0,00193
348	REDENTORA	530.439,55	0,00171
441	RELVADO	139.864,71	0,00045
135	RESTINGA SECA	8.428.635,26	0,02724
352	RIO DOS INDIOS	500.376,80	0,00162
5	RIO GRANDE	664.935.779,72	2,14866
94	RIO PARDO	17.249.176,78	0,05574
196	RIOZINHO	3.759.348,76	0,01215
89	ROCA SALES	20.173.527,59	0,06519
161	RODEIO BONITO	6.072.167,77	0,01962
440	ROLADOR	142.655,60	0,00046
91	ROLANTE	18.189.688,42	0,05878
243	RONDA ALTA	1.947.760,39	0,00629
181	RONDINHA	4.664.093,05	0,01507
395	ROQUE GONZALES	282.002,68	0,00091
115	ROSARIO DO SUL	11.740.307,45	0,03794
433	SAGRADA FAMILIA	164.660,43	0,00053
403	SALDANHA MARINHO	233.672,06	0,00076
238	SALTO DO JACUI	2.073.698,02	0,00670
258	SALVADOR DAS MISSOES	1.769.994,54	0,00572
164	SALVADOR DO SUL	5.632.303,58	0,01820
105	SANANDUVA	13.765.449,09	0,04448
198	SANTA BARBARA DO SUL	3.724.868,15	0,01204
414	SANTA CECILIA DO SUL	202.320,81	0,00065
90	SANTA CLARA DO SUL	18.239.705,11	0,05894
10	SANTA CRUZ DO SUL	501.775.879,79	1,62143
362	SANTA MARGARIDA DO SUL	439.362,03	0,00142
19	SANTA MARIA	223.768.642,40	0,72308
162	SANTA MARIA DO HERVAL	6.014.622,07	0,01944
53	SANTA ROSA	45.203.718,11	0,14607
461	SANTA TEREZA	81.599,60	0,00026
120	SANTA VITORIA DO PALMAR	10.664.407,89	0,03446
400	SANTANA DA BOA VISTA	241.147,23	0,00078
88	SANTANA DO LIVRAMENTO	20.248.375,24	0,06543
130	SANTIAGO	9.143.339,29	0,02955
36	SANTO ANGELO	78.689.472,80	0,25428
57	SANTO ANTONIO DA PATRULHA	43.234.232,94	0,13971
249	SANTO ANTONIO DAS MISSOES	1.856.845,94	0,00600



ARRECAÇÃO ANUAL DO ICMS POR MUNICÍPIO - Ordem Alfabética

ORDEM	MUNICÍPIOS	PARTICIPAÇÃO	
		EM REAIS	%
336	SANTO ANTONIO DO PALMA	593.971,96	0,00192
394	SANTO ANTONIO DO PLANALTO	282.920,24	0,00091
179	SANTO AUGUSTO	4.742.800,72	0,01533
106	SANTO CRISTO	13.322.813,76	0,04305
471	SANTO EXPEDITO DO SUL	68.520,15	0,00022
39	SAO BORJA	63.328.200,03	0,20464
346	SAO DOMINGOS DO SUL	544.245,14	0,00176
262	SAO FRANCISCO DE ASSIS	1.600.086,13	0,00517
189	SAO FRANCISCO DE PAULA	4.033.018,98	0,01303
68	SAO GABRIEL	32.514.539,85	0,10507
46	SAO JERONIMO	56.209.911,28	0,18164
269	SAO JOAO DA URTIGA	1.437.939,14	0,00465
261	SAO JOAO DO POLESINE	1.612.114,49	0,00521
344	SAO JORGE	558.378,05	0,00180
491	SAO JOSE DAS MISSOES	31.789,71	0,00010
275	SAO JOSE DO HERVAL	1.325.787,45	0,00428
197	SAO JOSE DO HORTENCIO	3.734.744,63	0,01207
320	SAO JOSE DO INHACORA	710.693,43	0,00230
199	SAO JOSE DO NORTE	3.721.948,65	0,01203
232	SAO JOSE DO OURO	2.159.109,66	0,00698
302	SAO JOSE DO SUL	885.183,86	0,00286
301	SAO JOSE DOS AUSENTES	899.686,14	0,00291
8	SAO LEOPOLDO	540.933.402,32	1,74796
109	SAO LOURENCO DO SUL	12.963.751,64	0,04189
128	SAO LUIZ GONZAGA	9.538.595,16	0,03082
66	SAO MARCOS	34.871.096,61	0,11268
276	SAO MARTINHO	1.306.657,83	0,00422
459	SAO MARTINHO DA SERRA	90.549,02	0,00029
286	SAO MIGUEL DAS MISSOES	1.102.116,43	0,00356
351	SAO NICOLAU	502.603,64	0,00162
313	SAO PAULO DAS MISSOES	786.822,65	0,00254
267	SAO PEDRO DA SERRA	1.483.666,99	0,00479
476	SAO PEDRO DAS MISSOES	63.883,09	0,00021
328	SAO PEDRO DO BUTIA	676.606,08	0,00219
166	SAO PEDRO DO SUL	5.578.970,05	0,01803
76	SAO SEBASTIAO DO CAI	25.705.134,00	0,08306
119	SAO SEPE	10.791.397,30	0,03487
365	SAO VALENTIM	422.215,58	0,00136
332	SAO VALENTIM DO SUL	614.445,45	0,00199
495	SAO VALERIO DO SUL	23.250,04	0,00008
256	SAO VENDELINO	1.777.642,24	0,00574
246	SAO VICENTE DO SUL	1.894.481,29	0,00612
32	SAPIRANGA	113.426.220,69	0,36652
12	SAPUCAIA DO SUL	404.019.267,66	1,30554
80	SARANDI	23.886.786,06	0,07719
153	SEBERI	6.530.243,87	0,02110
425	SEDE NOVA	180.135,10	0,00058



ARRECAÇÃO ANUAL DO ICMS POR MUNICÍPIO - Ordem Alfabética

ORDEM	MUNICÍPIOS	PARTICIPAÇÃO	
		EM REAIS	%
406	SEGREDO	225.547,46	0,00073
260	SELBACH	1.700.199,03	0,00549
448	SENADOR SALGADO FILHO	120.098,34	0,00039
191	SENTINELA DO SUL	3.996.969,32	0,01292
112	SERAFINA CORREA	12.273.398,65	0,03966
487	SERIO	43.925,67	0,00014
300	SERTAO	909.797,10	0,00294
131	SERTAO SANTANA	9.079.613,25	0,02934
483	SETE DE SETEMBRO	54.645,01	0,00018
367	SEVERIANO DE ALMEIDA	398.554,40	0,00129
378	SILVEIRA MARTINS	326.580,47	0,00106
314	SINIMBU	771.716,89	0,00249
200	SOBRADINHO	3.571.384,08	0,01154
168	SOLEDADE	5.449.588,32	0,01761
363	TABAI	437.675,37	0,00141
44	TAPEJARA	60.112.573,98	0,19425
185	TAPERA	4.232.308,46	0,01368
223	TAPES	2.654.532,85	0,00858
73	TAQUARA	27.138.424,85	0,08769
58	TAQUARI	42.455.076,44	0,13719
310	TAQUARUCU DO SUL	820.094,84	0,00265
287	TAVARES	1.074.730,19	0,00347
187	TENENTE PORTELA	4.123.629,66	0,01333
254	TERRA DE AREIA	1.813.336,68	0,00586
28	TEUTONIA	124.086.171,39	0,40097
349	TIO HUGO	520.281,30	0,00168
338	TIRADENTES DO SUL	577.717,09	0,00187
443	TOROI	132.023,30	0,00043
82	TORRES	23.263.859,62	0,07517
136	TRAMANDAI	8.315.541,07	0,02687
259	TRAVERSEIRO	1.718.823,66	0,00555
361	TRES ARROIOS	440.803,97	0,00142
205	TRES CACHOEIRAS	3.302.033,28	0,01067
55	TRES COROAS	44.305.729,65	0,14317
83	TRES DE MAIO	22.693.946,25	0,07333
431	TRES FORQUILHAS	167.507,03	0,00054
325	TRES PALMEIRAS	685.223,17	0,00221
81	TRES PASSOS	23.596.390,55	0,07625
148	TRINDADE DO SUL	6.763.252,04	0,02185
4	TRIUNFO	887.270.420,05	2,86711
219	TUCUNDUVA	2.760.300,17	0,00892
477	TUNAS	63.845,12	0,00021
452	TUPANCI DO SUL	101.520,68	0,00033
138	TUPANCIRETA	8.048.763,39	0,02601
107	TUPANDI	13.209.294,59	0,04268
239	TUPARENDI	2.026.924,24	0,00655
451	TURUCU	105.033,23	0,00034



ARRECAÇÃO ANUAL DO ICMS POR MUNICÍPIO - Ordem Alfabética

ORDEM	MUNICÍPIOS	PARTICIPAÇÃO	
		EM REAIS	%
494	UBIRETAMA	24.932,34	0,00008
437	UNIAO DA SERRA	154.305,99	0,00050
473	UNISTALDA	65.465,12	0,00021
37	URUGUAIANA	77.946.377,85	0,25187
71	VACARIA	28.502.258,62	0,09210
305	VALE DO SOL	857.481,54	0,00277
177	VALE REAL	4.904.439,97	0,01585
288	VALE VERDE	1.074.607,39	0,00347
422	VANINI	184.210,44	0,00060
51	VENANCIO AIRES	47.404.021,40	0,15318
93	VERA CRUZ	17.810.353,88	0,05755
49	VERANOPOLIS	49.091.060,12	0,15863
415	VESPASIANO CORREA	199.731,65	0,00065
368	VIADUTOS	396.250,82	0,00128
9	VIAMAO	526.837.753,38	1,70241
391	VICENTE DUTRA	292.163,00	0,00094
393	VICTOR GRAEFF	283.379,29	0,00092
134	VILA FLORES	8.660.802,51	0,02799
190	VILA LANGARO	4.019.806,51	0,01299
211	VILA MARIA	2.950.302,98	0,00953
303	VILA NOVA DO SUL	881.787,55	0,00285
324	VISTA ALEGRE	691.046,59	0,00223
447	VISTA ALEGRE DO PRATA	123.103,53	0,00040
342	VISTA GAUCHA	560.230,19	0,00181
357	VITORIA DAS MISSOES	467.474,91	0,00151
145	WESTFALIA	7.101.938,51	0,02295
195	XANGRI-LA	3.906.172,93	0,01262
TOTAL GERAL		30.946.506.849,96	100

Fonte: SAR



ARRECAÇÃO ANUAL DO IPVA POR MUNICÍPIO - Ordem Alfabética

ORDEM	MUNICÍPIOS	PARTICIPAÇÃO	
		EM REAIS	%
214	ACEGUA	1.107.555,75	0,04773
278	AGUA SANTA	791.375,67	0,03410
115	AGUDO	3.061.838,98	0,13194
164	AJURICABA	1.546.976,69	0,06666
349	ALECRIM	526.997,16	0,02271
41	ALEGRETE	10.917.947,57	0,47048
369	ALEGRIA	469.766,95	0,02024
363	ALM TAMANDARE DO SUL	484.251,37	0,02087
232	ALPESTRE	959.925,78	0,04137
440	ALTO ALEGRE	318.084,26	0,01371
314	ALTO FELIZ	628.129,64	0,02707
20	ALVORADA	19.157.851,24	0,82556
362	AMARAL FERRADOR	489.982,23	0,02111
211	AMETISTA DO SUL	1.124.875,07	0,04847
489	ANDRE DA ROCHA	195.982,71	0,00845
154	ANTA GORDA	1.707.081,77	0,07356
104	ANTONIO PRADO	3.989.398,46	0,17191
325	ARAMBARE	599.448,76	0,02583
229	ARARICA	980.980,01	0,04227
206	ARATIBA	1.166.309,25	0,05026
84	ARROIO DO MEIO	4.868.089,62	0,20978
385	ARROIO DO PADRE	441.755,69	0,01904
186	ARROIO DO SAL	1.357.103,73	0,05848
148	ARROIO DO TIGRE	1.812.811,10	0,07812
160	ARROIO DOS RATOS	1.628.828,83	0,07019
132	ARROIO GRANDE	2.335.158,75	0,10063
137	ARVOREZINHA	2.198.043,87	0,09472
155	AUGUSTO PESTANA	1.659.776,99	0,07152
311	AUREA	646.198,51	0,02785
17	BAGE	20.779.829,79	0,89545
277	BALNEARIO PINHAL	791.699,41	0,03412
197	BARAO	1.218.942,39	0,05253
177	BARAO DE COTEGIPE	1.383.251,85	0,05961
329	BARAO DO TRIUNFO	587.749,15	0,02533
471	BARRA DO GUARITA	230.585,27	0,00994
453	BARRA DO QUARAI	273.825,91	0,01180
157	BARRA DO RIBEIRO	1.648.786,00	0,07105
450	BARRA DO RIO AZUL	285.897,94	0,01232
289	BARRA FUNDA	740.253,98	0,03190
284	BARRACAO	766.254,44	0,03302
239	BARROS CASSAL	937.788,82	0,04041
496	BENJAMIN CONSTANT DO SUL	144.030,14	0,00621
11	BENTO GONCALVES	36.915.603,54	1,59079
352	BOA VISTA DAS MISSOES	517.281,04	0,02229
168	BOA VISTA DO BURICA	1.501.563,66	0,06471
377	BOA VISTA DO CADEADO	456.642,86	0,01968
402	BOA VISTA DO INCRA	401.665,76	0,01731
272	BOA VISTA DO SUL	805.294,14	0,03470
169	BOM JESUS	1.487.543,19	0,06410
103	BOM PRINCIPIO	4.071.019,48	0,17543



ARRECAÇÃO ANUAL DO IPVA POR MUNICÍPIO - Ordem Alfabética

ORDEM	MUNICÍPIOS	PARTICIPAÇÃO	
		EM REAIS	%
482	BOM PROGRESSO	206.590,81	0,00890
140	BOM RETIRO DO SUL	2.013.126,93	0,08675
230	BOQUEIRAO DO LEAO	968.400,22	0,04173
273	BOSSOROCA	797.834,69	0,03438
403	BOZANO	401.450,39	0,01730
410	BRAGA	384.773,20	0,01658
224	BROCHIER	1.017.597,83	0,04385
128	BUTIA	2.600.555,26	0,11206
98	CACAPAVA DO SUL	4.281.256,76	0,18449
208	CACEQUI	1.153.840,75	0,04972
31	CACHOEIRA DO SUL	13.936.735,41	0,60057
16	CACHOEIRINHA	24.196.209,09	1,04267
282	CACIQUE DOBLE	782.280,75	0,03371
259	CAIBATE	863.288,07	0,03720
280	CAICARA	783.555,37	0,03377
42	CAMAQUA	10.671.264,73	0,45985
252	CAMARGO	886.708,73	0,03821
255	CAMBARA DO SUL	881.659,56	0,03799
303	CAMPESTRE DA SERRA	673.413,84	0,02902
222	CAMPINA DAS MISSOES	1.032.496,33	0,04449
202	CAMPINAS DO SUL	1.190.103,86	0,05128
30	CAMPO BOM	13.987.511,01	0,60276
253	CAMPO NOVO	885.791,27	0,03817
315	CAMPOS BORGES	627.020,51	0,02702
101	CANDELARIA	4.083.153,37	0,17595
223	CANDIDO GODOI	1.026.888,88	0,04425
172	CANDIOTA	1.449.539,20	0,06246
49	CANELA	9.565.740,07	0,41221
66	CANGUCU	6.895.065,79	0,29713
3	CANOAS	69.230.719,90	2,98332
490	CANUDOS DO VALE	195.632,23	0,00843
488	CAPAO BONITO DO SUL	196.863,92	0,00848
46	CAPAO DA CANOA	10.174.083,81	0,43843
347	CAPAO DO CIPO	539.651,11	0,02325
135	CAPAO DO LEAO	2.238.144,12	0,09645
213	CAPELA DE SANTANA	1.111.850,59	0,04791
365	CAPITAO	477.064,19	0,02056
225	CAPIVARI DO SUL	1.004.980,83	0,04331
293	CARAA	722.557,08	0,03114
33	CARAZINHO	13.802.063,79	0,59477
54	CARLOS BARBOSA	8.114.546,50	0,34968
481	CARLOS GOMES	207.497,44	0,00894
116	CASCA	3.051.252,74	0,13149
334	CASEIROS	563.274,85	0,02427
162	CATUIPE	1.568.353,06	0,06758
2	CAXIAS DO SUL	130.421.373,54	5,62018
360	CENTENARIO	492.791,99	0,02124
338	CERRITO	555.573,44	0,02394
378	CERRO BRANCO	454.235,00	0,01957
447	CERRO GRANDE	298.218,24	0,01285



ARRECAÇÃO ANUAL DO IPVA POR MUNICÍPIO - Ordem Alfabética

ORDEM	MUNICÍPIOS	PARTICIPAÇÃO	
		EM REAIS	%
207	CERRO GRANDE DO SUL	1.163.551,21	0,05014
117	CERRO LARGO	2.910.191,72	0,12541
129	CHAPADA	2.432.564,11	0,10483
87	CHARQUEADAS	4.738.559,68	0,20420
434	CHARRUA	323.895,33	0,01396
309	CHIAPETA	650.324,57	0,02802
189	CHUI	1.287.983,79	0,05550
358	CHUVISCA	499.668,87	0,02153
204	CIDREIRA	1.189.392,73	0,05125
276	CIRIACO	793.087,23	0,03418
364	COLINAS	481.549,74	0,02075
247	COLORADO	896.477,56	0,03863
195	CONDOR	1.235.985,43	0,05326
146	CONSTANTINA	1.860.638,29	0,08018
472	COQUEIRO BAIXO	227.787,87	0,00982
422	COQUEIROS DO SUL	354.635,05	0,01528
350	CORONEL BARROS	524.793,45	0,02261
220	CORONEL BICACO	1.067.986,43	0,04602
418	CORONEL PILAR	366.359,11	0,01579
258	COTIPORA	870.963,93	0,03753
267	COXILHA	811.502,99	0,03497
150	CRISSIUMAL	1.781.118,39	0,07675
231	CRISTAL	967.298,81	0,04168
461	CRISTAL DO SUL	254.641,75	0,01097
34	CRUZ ALTA	13.014.904,58	0,56084
438	CRUZALTENSE	318.807,58	0,01374
127	CRUZEIRO DO SUL	2.650.636,43	0,11422
227	DAVID CANABARRO	996.729,32	0,04295
442	DERRUBADAS	306.798,36	0,01322
467	DEZESSEIS DE NOVEMBRO	239.814,21	0,01033
470	DILERMANDO DE AGUIAR	232.620,98	0,01002
53	DOIS IRMAOS	8.184.350,92	0,35268
445	DOIS IRMAOS DAS MISSOES	303.020,10	0,01306
294	DOIS LAJEADOS	707.402,07	0,03048
212	DOM FELICIANO	1.121.279,15	0,04832
65	DOM PEDRITO	6.935.665,27	0,29888
373	DOM PEDRO DE ALCANTARA	462.521,73	0,01993
375	DONA FRANCISCA	459.300,61	0,01979
290	DOUTOR MAURICIO CARDOSO	738.869,65	0,03184
411	DOUTOR RICARDO	380.345,35	0,01639
75	ELDORADO DO SUL	5.991.384,68	0,25818
73	ENCANTADO	6.087.784,20	0,26234
131	ENCRUZILHADA DO SUL	2.335.481,20	0,10064
492	ENGENHO VELHO	179.473,12	0,00773
409	ENTRE RIOS DO SUL	385.374,83	0,01661
156	ENTRE-IJUIS	1.655.662,38	0,07135
367	EREBANGO	473.965,68	0,02042
14	ERECHIM	29.089.835,51	1,25355
302	ERNESTINA	677.101,59	0,02918
296	ERVAL GRANDE	700.728,71	0,03020



ARRECAÇÃO ANUAL DO IPVA POR MUNICÍPIO - Ordem Alfabética

ORDEM	MUNICÍPIOS	PARTICIPAÇÃO	
		EM REAIS	%
266	ERVAL SECO	815.384,66	0,03514
357	ESMERALDA	499.995,22	0,02155
457	ESPERANCA DO SUL	264.274,09	0,01139
106	ESPUMOSO	3.913.041,40	0,16862
180	ESTACAO	1.375.683,09	0,05928
48	ESTANCIA VELHA	9.672.691,29	0,41682
26	ESTEIO	15.350.810,05	0,66150
52	ESTRELA	8.212.057,10	0,35388
337	ESTRELA VELHA	557.160,30	0,02401
398	EUGENIO DE CASTRO	407.405,12	0,01756
328	FAGUNDES VARELA	590.911,79	0,02546
21	FARROUPILHA	19.037.047,75	0,82035
166	FAXINAL DO SOTURNO	1.524.518,44	0,06570
433	FAXINALZINHO	325.378,38	0,01402
312	FAZENDA VILANOVA	645.052,09	0,02780
107	FELIZ	3.873.556,35	0,16692
44	FLORES DA CUNHA	10.446.320,95	0,45016
451	FLORIANO PEIXOTO	282.606,19	0,01218
218	FONTOURA XAVIER	1.089.594,67	0,04695
287	FORMIGUEIRO	744.472,74	0,03208
417	FORQUETINHA	366.569,76	0,01580
217	FORTALEZA DOS VALOS	1.091.558,76	0,04704
55	FREDERICO WESTPHALEN	8.107.035,88	0,34935
38	GARIBALDI	11.428.782,19	0,49249
483	GARRUCHOS	200.276,09	0,00863
203	GAURAMA	1.189.419,94	0,05126
260	GENERAL CAMARA	861.866,14	0,03714
427	GENTIL	332.998,93	0,01435
91	GETULIO VARGAS	4.522.951,46	0,19491
125	GIRUA	2.671.255,76	0,11511
175	GLORINHA	1.392.676,05	0,06001
35	GRAMADO	12.932.638,00	0,55730
475	GRAMADO DOS LOUREIROS	222.857,01	0,00960
408	GRAMADO XAVIER	387.836,83	0,01671
8	GRAVATAI	44.383.001,84	1,91257
428	GUABIJU	331.194,95	0,01427
25	GUAIBA	15.502.339,97	0,66803
67	GUAPORE	6.570.275,88	0,28313
198	GUARANI DAS MISSOES	1.205.897,19	0,05197
185	HARMONIA	1.361.272,08	0,05866
306	HERVAL	669.624,23	0,02886
449	HERVEIRAS	291.687,30	0,01257
93	HORIZONTINA	4.436.906,17	0,19120
351	HULHA NEGRA	523.741,47	0,02257
257	HUMAITA	876.799,26	0,03778
340	IBARAMA	552.423,40	0,02381
182	IBIACA	1.368.589,20	0,05898
147	IBIRAIARAS	1.860.379,52	0,08017
370	IBIRAPUITA	466.113,64	0,02009
72	IBIRUBA	6.182.213,73	0,26641



ARRECAÇÃO ANUAL DO IPVA POR MUNICÍPIO - Ordem Alfabética

ORDEM	MUNICÍPIOS	PARTICIPAÇÃO	
		EM REAIS	%
70	IGREJINHA	6.397.002,37	0,27566
18	IJUI	20.558.363,00	0,88591
237	ILOPOLIS	940.113,66	0,04051
112	IMBE	3.366.468,49	0,14507
313	IMIGRANTE	633.594,72	0,02730
254	INDEPENDENCIA	885.290,75	0,03815
480	INHACORA	210.418,90	0,00907
193	IPE	1.243.322,92	0,05358
354	IPIRANGA DO SUL	508.308,52	0,02190
234	IRAI	947.905,06	0,04085
262	ITAARA	835.222,31	0,03599
484	ITACURUBI	200.072,67	0,00862
491	ITAPUCA	195.257,55	0,00841
86	ITAQUI	4.779.185,88	0,20595
383	ITATI	446.022,60	0,01922
397	ITATIBA DO SUL	408.049,81	0,01758
405	IVORA	390.913,75	0,01685
68	IVOTI	6.482.729,71	0,27936
345	JABOTICABA	540.710,54	0,02330
476	JACUIZINHO	221.468,66	0,00954
291	JACUTINGA	733.953,28	0,03163
99	JAGUARAO	4.208.636,99	0,18136
145	JAGUARI	1.905.778,38	0,08212
376	JAQUIRANA	457.661,20	0,01972
404	JARI	394.054,37	0,01698
187	JOIA	1.340.526,61	0,05777
96	JULIO DE CASTILHOS	4.288.881,91	0,18482
446	LAGOA BONITA DO SUL	300.180,73	0,01294
396	LAGOA DOS TRES CANTOS	410.427,48	0,01769
71	LAGOA VERMELHA	6.289.020,16	0,27101
382	LAGOAO	449.092,02	0,01935
15	LAJEADO	26.927.518,44	1,16037
494	LAJEADO DO BUGRE	173.481,69	0,00748
275	LAVRAS DO SUL	797.724,12	0,03438
307	LIBERATO SALZANO	664.041,34	0,02862
244	LINDOLFO COLLOR	915.223,53	0,03944
452	LINHA NOVA	279.571,90	0,01205
458	MACAMBARA	261.850,29	0,01128
263	MACHADINHO	822.357,46	0,03544
479	MAMPITUBA	212.022,50	0,00914
242	MANOEL VIANA	927.864,88	0,03998
210	MAQUINE	1.125.428,14	0,04850
341	MARATA	550.371,09	0,02372
39	MARAU	11.144.704,75	0,48025
286	MARCELINO RAMOS	744.744,68	0,03209
366	MARIANA PIMENTEL	475.873,20	0,02051
414	MARIANO MORO	377.460,91	0,01627
283	MARQUES DE SOUZA	769.483,26	0,03316
331	MATA	582.668,79	0,02511
361	MATO CASTELHANO	491.927,06	0,02120



ARRECAÇÃO ANUAL DO IPVA POR MUNICÍPIO - Ordem Alfabética

ORDEM	MUNICÍPIOS	PARTICIPAÇÃO	
		EM REAIS	%
243	MATO LEITAO	918.008,85	0,03956
431	MATO QUEIMADO	327.539,60	0,01411
270	MAXIMILIANO DE ALMEIDA	806.703,95	0,03476
250	MINAS DO LEO	892.772,60	0,03847
310	MIRAGUAI	646.815,30	0,02787
388	MONTAURI	429.632,00	0,01851
463	MONTE ALEGRE DOS CAMPOS	252.431,28	0,01088
304	MONTE BELO DO SUL	672.514,26	0,02898
28	MONTENEGRO	14.533.523,86	0,62629
401	MORMACO	401.758,71	0,01731
321	MORRINHOS DO SUL	610.760,24	0,02632
238	MORRO REDONDO	938.488,92	0,04044
165	MORRO REUTER	1.546.685,41	0,06665
170	MOSTARDAS	1.482.190,39	0,06387
226	MUCUM	996.760,81	0,04295
395	MUITOS CAPOES	413.824,58	0,01783
441	MULITERNO	315.689,66	0,01360
88	NAO-ME-TOQUE	4.719.531,26	0,20338
439	NICOLAU VERGUEIRO	318.761,34	0,01374
153	NONOAI	1.735.624,59	0,07479
233	NOVA ALVORADA	949.364,31	0,04091
205	NOVA ARACA	1.180.945,45	0,05089
119	NOVA BASSANO	2.846.018,60	0,12264
399	NOVA BOA VISTA	405.070,39	0,01746
281	NOVA BRESCIA	783.278,22	0,03375
323	NOVA CANDELARIA	605.772,96	0,02610
300	NOVA ESPERANCA DO SUL	691.973,25	0,02982
114	NOVA HARTZ	3.122.388,76	0,13455
279	NOVA PADUA	784.508,92	0,03381
178	NOVA PALMA	1.381.732,66	0,05954
78	NOVA PETROPOLIS	5.633.306,93	0,24275
63	NOVA PRATA	7.025.317,31	0,30274
407	NOVA RAMADA	388.095,84	0,01672
261	NOVA ROMA DO SUL	840.760,16	0,03623
76	NOVA SANTA RITA	5.901.418,45	0,25431
333	NOVO BARREIRO	572.238,01	0,02466
332	NOVO CABRAIS	576.930,15	0,02486
6	NOVO HAMBURGO	60.974.213,93	2,62753
374	NOVO MACHADO	460.728,00	0,01985
469	NOVO TIRADENTES	234.272,07	0,01010
493	NOVO XINGU	177.022,90	0,00763
37	OSORIO	11.784.800,72	0,50784
320	PAIM FILHO	612.483,04	0,02639
161	PALMARES DO SUL	1.578.917,76	0,06804
60	PALMEIRA DAS MISSOES	7.271.086,14	0,31333
171	PALMITINHO	1.460.647,31	0,06294
50	PANAMBI	9.227.599,15	0,39764
190	PANTANO GRANDE	1.284.047,76	0,05533
124	PARAI	2.680.068,02	0,11549
221	PARAISO DO SUL	1.040.695,26	0,04485



ARRECAÇÃO ANUAL DO IPVA POR MUNICÍPIO - Ordem Alfabética

ORDEM	MUNICÍPIOS	PARTICIPAÇÃO	
		EM REAIS	%
201	PARECI NOVO	1.197.636,58	0,05161
57	PAROBE	7.819.470,11	0,33696
346	PASSA SETE	540.678,22	0,02330
235	PASSO DO SOBRADO	943.127,87	0,04064
7	PASSO FUNDO	53.421.264,55	2,30206
424	PAULO BENTO	347.697,39	0,01498
209	PAVERAMA	1.128.607,30	0,04863
477	PEDRAS ALTAS	216.187,78	0,00932
264	PEDRO OSORIO	822.220,51	0,03543
245	PEJUCARA	910.061,58	0,03922
5	PELOTAS	66.341.326,09	2,85881
199	PICADA CAFE	1.203.262,33	0,05185
384	PINHAL	444.454,42	0,01915
485	PINHAL DA SERRA	198.805,96	0,00857
327	PINHAL GRANDE	596.539,28	0,02571
372	PINHEIRINHO DO VALE	465.108,24	0,02004
181	PINHEIRO MACHADO	1.371.620,79	0,05911
335	PINTO BANDEIRA	562.627,52	0,02425
455	PIRAPO	272.986,25	0,01176
151	PIRATINI	1.776.417,11	0,07655
188	PLANALTO	1.321.197,80	0,05693
348	POCO DAS ANTAS	530.644,93	0,02287
355	PONTAO	507.542,39	0,02187
436	PONTE PRETA	323.292,99	0,01393
47	PORTAO	9.694.704,11	0,41777
1	PORTO ALEGRE	420.030.363,63	18,10015
319	PORTO LUCENA	618.132,17	0,02664
460	PORTO MAUA	255.416,17	0,01101
495	PORTO VERA CRUZ	168.721,16	0,00727
159	PORTO XAVIER	1.639.872,09	0,07067
419	POUSO NOVO	364.106,94	0,01569
308	PRESIDENTE LUCENA	659.200,60	0,02841
248	PROGRESSO	895.947,92	0,03861
420	PROTASIO ALVES	360.832,33	0,01555
299	PUTINGA	694.738,75	0,02994
113	QUARAI	3.174.640,10	0,13680
478	QUATRO IRMAOS	216.176,06	0,00932
456	QUEVEDOS	268.966,96	0,01159
292	QUINZE DE NOVEMBRO	725.048,37	0,03124
316	REDENTORA	626.868,97	0,02701
381	RELVADO	450.998,00	0,01943
133	RESTINGA SECA	2.281.490,88	0,09832
444	RIO DOS INDIOS	304.455,40	0,01312
10	RIO GRANDE	37.462.163,20	1,61434
95	RIO PARDO	4.344.927,92	0,18723
343	RIOZINHO	542.327,99	0,02337
158	ROCA SALES	1.645.844,09	0,07092
173	RODEIO BONITO	1.438.893,57	0,06201
465	ROLADOR	249.866,48	0,01077
109	ROLANTE	3.460.396,17	0,14912



ARRECAÇÃO ANUAL DO IPVA POR MUNICÍPIO - Ordem Alfabética

ORDEM	MUNICÍPIOS	PARTICIPAÇÃO	
		EM REAIS	%
152	RONDA ALTA	1.763.341,81	0,07599
256	RONDINHA	878.338,26	0,03785
236	ROQUE GONZALES	940.300,66	0,04052
80	ROSARIO DO SUL	5.483.936,64	0,23632
459	SAGRADA FAMILIA	255.765,94	0,01102
298	SALDANHA MARINHO	696.039,92	0,02999
163	SALTO DO JACUI	1.556.092,70	0,06706
330	SALVADOR DAS MISSOES	583.531,73	0,02515
144	SALVADOR DO SUL	1.935.196,82	0,08339
94	SANANDUVA	4.359.638,15	0,18787
136	SANTA BARBARA DO SUL	2.226.812,82	0,09596
454	SANTA CECILIA DO SUL	273.609,28	0,01179
191	SANTA CLARA DO SUL	1.254.680,63	0,05407
12	SANTA CRUZ DO SUL	35.493.091,41	1,52949
462	SANTA MARGARIDA DO SUL	254.048,52	0,01095
4	SANTA MARIA	67.449.251,48	2,90656
179	SANTA MARIA DO HERVAL	1.377.844,49	0,05937
23	SANTA ROSA	16.295.110,37	0,70220
443	SANTA TEREZA	305.024,20	0,01314
85	SANTA VITORIA DO PALMAR	4.836.582,41	0,20842
339	SANTANA DA BOA VISTA	554.111,13	0,02388
32	SANTANA DO LIVRAMENTO	13.930.869,64	0,60032
40	SANTIAGO	10.929.241,18	0,47097
24	SANTO ANGELO	16.146.684,56	0,69580
56	SANTO ANTONIO DA PATRULHA	7.876.228,58	0,33941
200	SANTO ANTONIO DAS MISSOES	1.200.631,55	0,05174
416	SANTO ANTONIO DO PALMA	371.374,18	0,01600
413	SANTO ANTONIO DO PLANALTO	377.630,63	0,01627
126	SANTO AUGUSTO	2.669.451,50	0,11503
120	SANTO CRISTO	2.837.008,45	0,12225
394	SANTO EXPEDITO DO SUL	418.929,34	0,01805
45	SAO BORJA	10.363.774,37	0,44660
301	SAO DOMINGOS DO SUL	678.589,61	0,02924
139	SAO FRANCISCO DE ASSIS	2.172.748,07	0,09363
111	SAO FRANCISCO DE PAULA	3.418.437,94	0,14731
51	SAO GABRIEL	8.901.583,12	0,38359
118	SAO JERONIMO	2.859.803,22	0,12324
241	SAO JOAO DA URTIGA	928.712,79	0,04002
324	SAO JOAO DO POLESINE	605.150,18	0,02608
285	SAO JORGE	765.514,32	0,03299
466	SAO JOSE DAS MISSOES	248.346,69	0,01070
425	SAO JOSE DO HERVAL	345.765,90	0,01490
240	SAO JOSE DO HORTENCIO	929.195,12	0,04004
412	SAO JOSE DO INHACORA	378.332,61	0,01630
130	SAO JOSE DO NORTE	2.377.684,55	0,10246
138	SAO JOSE DO OURO	2.189.528,39	0,09435
344	SAO JOSE DO SUL	541.417,74	0,02333
368	SAO JOSE DOS AUSENTES	473.115,88	0,02039
9	SAO LEOPOLDO	41.464.013,30	1,78679
64	SAO LOURENCO DO SUL	6.965.567,05	0,30016



ARRECAÇÃO ANUAL DO IPVA POR MUNICÍPIO - Ordem Alfabética

ORDEM	MUNICÍPIOS	PARTICIPAÇÃO	
		EM REAIS	%
69	SAO LUIZ GONZAGA	6.417.614,38	0,27655
74	SAO MARCOS	6.009.335,29	0,25896
215	SAO MARTINHO	1.104.471,68	0,04759
426	SAO MARTINHO DA SERRA	343.927,96	0,01482
194	SAO MIGUEL DAS MISSOES	1.242.141,34	0,05353
390	SAO NICOLAU	423.951,05	0,01827
288	SAO PAULO DAS MISSOES	743.083,60	0,03202
269	SAO PEDRO DA SERRA	807.245,99	0,03479
486	SAO PEDRO DAS MISSOES	197.912,47	0,00853
342	SAO PEDRO DO BUTIA	545.309,75	0,02350
134	SAO PEDRO DO SUL	2.273.563,49	0,09797
89	SAO SEBASTIAO DO CAI	4.596.977,76	0,19810
108	SAO SEPE	3.532.254,42	0,15221
380	SAO VALENTIM	453.334,09	0,01954
392	SAO VALENTIM DO SUL	420.622,11	0,01813
497	SAO VALERIO DO SUL	130.961,55	0,00564
295	SAO VENDELINO	703.884,94	0,03033
219	SAO VICENTE DO SUL	1.074.377,94	0,04630
29	SAPIRANGA	14.190.049,59	0,61148
19	SAPUCAIA DO SUL	19.763.992,06	0,85168
83	SARANDI	4.973.827,92	0,21433
142	SEBERI	1.958.208,13	0,08438
400	SEDE NOVA	402.595,57	0,01735
271	SEGREDO	806.110,18	0,03474
184	SELBACH	1.365.674,18	0,05885
429	SENADOR SALGADO FILHO	329.959,34	0,01422
353	SENTINELA DO SUL	508.510,69	0,02191
102	SERAFINA CORREA	4.077.026,32	0,17569
468	SERIO	237.711,37	0,01024
174	SERITAO	1.414.847,16	0,06097
251	SERITAO SANTANA	892.555,19	0,03846
487	SETE DE SETEMBRO	197.438,12	0,00851
305	SEVERIANO DE ALMEIDA	670.800,43	0,02891
326	SILVEIRA MARTINS	597.556,56	0,02575
228	SINIMBU	995.375,67	0,04289
123	SOBRADINHO	2.684.030,68	0,11566
79	SOLEDADE	5.606.421,52	0,24159
297	TABAI	700.598,03	0,03019
77	TAPEJARA	5.875.303,23	0,25318
122	TAPERA	2.717.525,42	0,11710
143	TAPES	1.935.757,42	0,08342
43	TAQUARA	10.571.096,67	0,45553
97	TAQUARI	4.284.430,65	0,18463
336	TAQUARUCU DO SUL	562.522,05	0,02424
322	TAVARES	606.497,68	0,02614
141	TENENTE PORTELA	1.999.923,16	0,08618
149	TERRA DE AREIA	1.793.441,57	0,07728
61	TEUTONIA	7.264.414,42	0,31304
317	TIO HUGO	622.299,38	0,02682
359	TIRADENTES DO SUL	494.438,63	0,02131



ARRECAÇÃO ANUAL DO IPVA POR MUNICÍPIO - Ordem Alfabética

ORDEM	MUNICÍPIOS	PARTICIPAÇÃO	
		EM REAIS	%
435	TOROPI	323.651,53	0,01395
58	TORRES	7.698.551,65	0,33175
62	TRAMANDAI	7.195.645,78	0,31008
430	TRAVESSEIRO	327.769,36	0,01412
356	TRES ARROIOS	507.246,34	0,02186
121	TRES CACHOEIRAS	2.791.252,44	0,12028
105	TRES COROAS	3.970.150,60	0,17108
82	TRES DE MAIO	5.262.205,28	0,22676
386	TRES FORQUILHAS	438.630,95	0,01890
318	TRES PALMEIRAS	621.497,59	0,02678
81	TRES PASSOS	5.269.573,67	0,22708
268	TRINDADE DO SUL	809.635,15	0,03489
90	TRIUNFO	4.544.302,16	0,19583
216	TUCUNDUVA	1.092.043,73	0,04706
437	TUNAS	322.708,11	0,01391
473	TUPANCI DO SUL	226.851,45	0,00978
92	TUPANCIRETA	4.484.234,72	0,19324
183	TUPANDI	1.368.131,86	0,05896
167	TUPARENDI	1.507.827,12	0,06498
389	TURUCU	425.187,78	0,01832
474	UBIRETAMA	226.252,74	0,00975
448	UNIAO DA SERRA	293.846,17	0,01266
464	UNISTALDA	250.887,31	0,01081
22	URUGUAIANA	17.802.218,70	0,76714
27	VACARIA	14.662.133,88	0,63183
196	VALE DO SOL	1.225.107,65	0,05279
192	VALE REAL	1.248.114,37	0,05378
421	VALE VERDE	357.022,44	0,01538
379	VANINI	454.204,96	0,01957
36	VENANCIO AIRES	12.385.086,84	0,53370
100	VERA CRUZ	4.168.564,41	0,17963
59	VERANOPOLIS	7.340.078,52	0,31630
423	VESPASIANO CORREA	351.131,57	0,01513
265	VIADUTOS	816.966,41	0,03521
13	VIAMAO	33.792.783,04	1,45622
371	VICENTE DUTRA	465.187,87	0,02005
274	VICTOR GRAEFF	797.794,60	0,03438
249	VILA FLORES	893.685,07	0,03851
391	VILA LANGARO	423.806,07	0,01826
176	VILA MARIA	1.386.811,35	0,05976
393	VILA NOVA DO SUL	420.217,34	0,01811
415	VISTA ALEGRE	372.674,14	0,01606
432	VISTA ALEGRE DO PRATA	325.494,53	0,01403
387	VISTA GAUCHA	431.449,62	0,01859
406	VITORIA DAS MISSOES	388.267,63	0,01673
246	WESTFALIA	909.724,04	0,03920
110	XANGRI-LA	3.444.633,80	0,14844
TOTAL GERAL		2.320.589.958,83	100

Fonte: SAR

RECURSO: 0092 - SALARIO-EDUCACAO CONSULTA POPULAR

SALDO DOS RECURSOS A RECEBER, CONSIDERADO NA EXPOSIÇÃO SOBRE GESTÃO DOS
RECURSOS VINCULADOS DO EXERCÍCIO DE 2016..... 21.035.900,83-

DESPESA

U.O/FUNDO	PROJ. NAT.DESP.ELEM.	GABINETE E ORGAOS C	VALOR R\$
19.01	SECRETARIA DA EDUCACAO		
7408	FORM CONT PROFISSION-CP		
	3.3.50.41 CONTRIBUICOES		4.274.678,58
	3.3.90.39 OUTROS SERV. DE TERCEIROS		4.274.678,58

SALDO VINCULADO A RECEBER NO PRÓXIMO EXERCÍCIO 25.310.579,41-

RECURSO: 0100 - RECEITAS DE CONCURSOS DO FUNDO REAPARELHAMENTO PROCURADORIA-GERAL DO ESTADO

SALDO DOS RECURSOS A EMPENHAR, CONSIDERADO NA EXPOSIÇÃO SOBRE GESTÃO DOS
RECURSOS VINCULADOS DO EXERCÍCIO DE 2016..... 1.152.560,82

RECEITA	VALOR R\$
160013010009 SERV ADMN-CONCURSO-FURPGE	581.044,47
RECEBIMENTO DE RECURSO	
0161 REC VINCULADAS AO FURPGE	0,00
TRANSFERÊNCIAS DE RECURSO	
0161 REC VINCULADAS AO FURPGE	1.731.901,33

SALDO VINCULADO A EMPENHAR NO PRÓXIMO EXERCÍCIO 1.703,96

RECURSO: 0101 - FUND EST DEF CIV-FUNDEC

SALDO DOS RECURSOS A EMPENHAR, CONSIDERADO NA EXPOSIÇÃO SOBRE GESTÃO DOS
RECURSOS VINCULADOS DO EXERCÍCIO DE 2016..... 7.237,36

RECEITA	VALOR R\$
132501990630 RDBV FUNDEC	306,88

SALDO VINCULADO A EMPENHAR NO PRÓXIMO EXERCÍCIO 7.544,24

RECURSO: 0102 - MULTAS DE INFRAÇÃO DE TRANSITO-CONVENIO DAER-BM/PMPA 371/2009

SALDO DOS RECURSOS A EMPENHAR, CONSIDERADO NA EXPOSIÇÃO SOBRE GESTÃO DOS
RECURSOS VINCULADOS DO EXERCÍCIO DE 2016..... 5.347.037,42

RECEITA	VALOR R\$
191915990006 MT INFR TR-CDETRA-BM-PMPA	1.520.053,67

DESPESA

U.O/FUNDO	PROJ. NAT.DESP.ELEM.	FESP	VALOR R\$
12.60	SEC. DA SEGURANCA PUBLICA		
9088	RENO FROT E REAP BM FESP		
	4.4.90.52 EQUIP. E MATERIAL		1.898.323,87

TRANSFERÊNCIAS DE RECURSO	VALOR R\$
8013 REC DETRAN/FESP-LEI 10847	3.000.000,00

SALDO VINCULADO A EMPENHAR NO PRÓXIMO EXERCÍCIO 1.968.767,22

RECURSO: 0103 - PAGAMENTO DE REQUISICOES DE PEQUENO VALOR-RPVS

SALDO DOS RECURSOS A RECEBER, CONSIDERADO NA EXPOSIÇÃO SOBRE GESTÃO DOS
RECURSOS VINCULADOS DO EXERCÍCIO DE 2016..... 1.123.429.740,70-

RECEITA	VALOR R\$
199099970546 ARP-PAG RPV	279.768,59

TRANSFERÊNCIA DE NUMERÁRIO

U.O/FUNDO	PROJ. NAT.DESP.ELEM.	VALOR R\$
35.33	DAER ENCARGOS GERAIS DO DAER	
4522	RPVS TJ-TRT-TRF - DAER	
4522	RPVS-TJ-TRT-TRF-DAER	
	3.1.90.91 SENTENCAS JUDICIAIS	176.534,70
	3.3.90.91 SENTENCAS JUDICIAIS	254.652,49
	4.4.90.91 SENTENCAS JUDICIAIS	5.143,26

SALDO VINCULADO A RECEBER NO PRÓXIMO EXERCÍCIO 1.123.586.302,56-

RECURSO: 0104 - FUNDO ESTADUAL DE INCENTIVO AO ESPORTE-PRO-ESPORTE/RS

SALDO DOS RECURSOS A EMPENHAR, CONSIDERADO NA EXPOSIÇÃO SOBRE GESTÃO DOS RECURSOS VINCULADOS DO EXERCÍCIO DE 2016.....			5.864.287,64
RECEITA	VALOR R\$		
173099990161 TR IP FUNDO INC ESPORTE	2.235.323,21		
192299990205 REST FUNDO INCENTIVO ESP	12.019,88	2.247.343,09	
SALDO VINCULADO A EMPENHAR NO PRÓXIMO EXERCÍCIO			8.111.630,73

RECURSO: 0105 - FUNPEEAB

SALDO DOS RECURSOS A EMPENHAR, CONSIDERADO NA EXPOSIÇÃO SOBRE GESTÃO DOS RECURSOS VINCULADOS DO EXERCÍCIO DE 2016.....			820.406,60-
RECEITA	VALOR R\$		
160019990009 SERV RECR CULT-FUNPEEAB	8.496.647,32		
191927990169 MULTA CONTR REC 0105	7.193,27		
199099970624 ARP - FUNPEEAB	598.932,54	9.102.773,13	
DESPESA			
U.O/FUNDO PROJ. NAT.DESP.ELEM.	VALOR R\$		
15.56 SEAPI FUNPEEAB			
6764 PUBLICIDADE INST - PEEAB			
3.3.90.39 OUTROS SERV. DE TERCEIROS	149.604,38		
6812 APOIO ADM FUNPEEAB			
3.3.90.14 DIARIAS-CIVIL	594.903,39		
3.3.90.30 MATERIAL DE CONSUMO	752.142,65		
3.3.90.33 PASSAGEM E DESP. COM LOC.	18.301,09		
3.3.90.37 LOCACAO DE MAO-DE-OBRA	3.579.469,01		
3.3.90.39 OUTROS SERV. DE TERCEIROS	2.120.656,76		
3.3.90.47 OBRIG. TRIB. E CONTRIB.	4.854,50		
3.3.90.92 DESP DE EXERC. ANTERIORES	76.175,54		
3.3.90.93 INDENIZACOES RESTITUICOES	55.178,09	7.351.285,41	
SALDO VINCULADO A EMPENHAR NO PRÓXIMO EXERCÍCIO			931.081,12

RECURSO: 0106 - RESTITUICOES DE RECURSOS DA SAUDE

SALDO DOS RECURSOS A EMPENHAR, CONSIDERADO NA EXPOSIÇÃO SOBRE GESTÃO DOS RECURSOS VINCULADOS DO EXERCÍCIO DE 2016.....			39.709.109,81
RECEITA	VALOR R\$		
192201990047 REST CONV E AUX REC 0006	2.848.809,14		
192299010028 REST TR FUNDO A FUNDO	5.066.412,75		
192299010034 RESTITUICOES - REC 0006	5.134,45		
192299990121 REST DEC JUD REC 0006	31.708.949,75	39.629.306,09	
RECEBIMENTO DE RECURSO	VALOR R\$		
0001 REC TESOURO-LIVRES	183.106,37		
2007 CONV MS/SS 2396/2008	5.263.391,80	5.446.498,17	
SALDO VINCULADO A EMPENHAR NO PRÓXIMO EXERCÍCIO			84.784.914,07

RECURSO: 0111 - ITBI - PARTICIPACAO DOS MUNICIPIOS

SALDO DOS RECURSOS A EMPENHAR, CONSIDERADO NA EXPOSIÇÃO SOBRE GESTÃO DOS RECURSOS VINCULADOS DO EXERCÍCIO DE 2016.....			215.694,78
RECEITA	VALOR R\$		
111208010001 ITBI	1.526.093,83		
191312010002 MULTA DAT ITBI	816,27		
191312010003 JM DAT ITBI(ART 69 L6537)	7.272,38		
193112010001 RECEITA ITBI DIVIDA ATIVA	1.365,33	1.535.547,81	
DESPESA			
U.O/FUNDO PROJ. NAT.DESP.ELEM.	VALOR R\$		
33.06 ENCARGOS FINANC. ESTADO			
2662 PART MUN ARREC ITBI			
3.3.40.81 DISTRIBUICAO DE RECEITAS	1.584.573,35	1.584.573,35	
SALDO VINCULADO A EMPENHAR NO PRÓXIMO EXERCÍCIO			166.669,24

RECURSO: 0114 - TAXA JUDICIARIA - FRPJ

SALDO DOS RECURSOS A EMPENHAR, CONSIDERADO NA EXPOSIÇÃO SOBRE GESTÃO DOS RECURSOS VINCULADOS DO EXERCÍCIO DE 2016.....			8.583.659,33
RECEITA	VALOR R\$		
112299990001 TAXA JUDICIARIA	439,24	439,24	
SALDO VINCULADO A EMPENHAR NO PRÓXIMO EXERCÍCIO			8.584.098,57

RECURSO: 0115 - TAXA JUDICIARIA - FUNDO PENITENCIARIO

SALDO DOS RECURSOS A EMPENHAR, CONSIDERADO NA EXPOSIÇÃO SOBRE GESTÃO DOS RECURSOS VINCULADOS DO EXERCÍCIO DE 2016.....	205.994,93
RECEITA	VALOR R\$
11229990001 TAXA JUDICIARIA	146,37
146,37	146,37
SALDO VINCULADO A EMPENHAR NO PRÓXIMO EXERCÍCIO	206.141,30

RECURSO: 0116 - IPVA - PARTICIPACAO DOS MUNICIPIOS

SALDO DOS RECURSOS A EMPENHAR, CONSIDERADO NA EXPOSIÇÃO SOBRE GESTÃO DOS RECURSOS VINCULADOS DO EXERCÍCIO DE 2016.....	496,18
RECEITA	VALOR R\$
111205010001 IPVA	1.160.294.981,13
191141010001 MULTAS DO IPVA	24.472.513,17
191141010002 JUROS DE MORA DO IPVA	4.699.440,85
191314010002 MM DAT IPVA	13.413.340,34
191314010003 JM DAT IPVA (ART69,L6537)	6.410.358,91
193114010001 REC IPVA EM DIVIDA ATIVA	53.821.452,69
1.263.112.087,09	1.263.112.087,09
DESPESA	VALOR R\$
U.O/FUNDO PROJ. NAT.DESP.ELEM.	
33.06 ENCARGOS FINANC. ESTADO TRANSFERENCIAS AOS	
2663 PART MUN ARREC IPVA	
3.3.40.81 DISTRIBUICAO DE RECEITAS	1.263.111.647,65
1.263.111.647,65	1.263.111.647,65
SALDO VINCULADO A EMPENHAR NO PRÓXIMO EXERCÍCIO	935,62

RECURSO: 0117 - TAXA DE INSCRICAO EM EXAMES SUPLETIVOS

SALDO DOS RECURSOS A EMPENHAR, CONSIDERADO NA EXPOSIÇÃO SOBRE GESTÃO DOS RECURSOS VINCULADOS DO EXERCÍCIO DE 2016.....	200.293,02
SALDO VINCULADO A EMPENHAR NO PRÓXIMO EXERCÍCIO	200.293,02

RECURSO: 0118 - ICMS - PARTICIPACAO DOS MUNICIPIOS

SALDO DOS RECURSOS A RECEBER, CONSIDERADO NA EXPOSIÇÃO SOBRE GESTÃO DOS RECURSOS VINCULADOS DO EXERCÍCIO DE 2016.....	15,15-
RECEITA	VALOR R\$
111302010002 ICMS	7.554.563.648,46
111302010012 ICMS - AUTO DE LANÇAMENTO	182.063.059,40
191142010001 JUROS DE MORA DO ICMS	932.960,94
191142010002 MULTAS DO ICMS	2.905.211,40
191142010011 JUROS DE MORA DO ICMS-AUL	18.945.424,40
191142010012 MULTAS DO ICMS - AUL	11.668.626,38
191142010014 MULTAS MORATORIA ICMS-AUL	20.752.377,17
191315010002 MULTA DAT ICMS	9.836.998,01
191315010003 JM DAT ICMS (ART69,L6537)	33.796.905,30
191315010004 MM DAT ICMS	12.616.651,43
193115010001 REC ICMS DIVIDA ATIVA	68.316.584,11
7.916.398.447,00	7.916.398.447,00
DESPESA	VALOR R\$
U.O/FUNDO PROJ. NAT.DESP.ELEM.	
33.06 ENCARGOS FINANC. ESTADO TRANSFERENCIAS AOS	
2652 PART MUN ARREC ICM/ICMS	
3.3.40.81 DISTRIBUICAO DE RECEITAS	7.916.398.452,78
7.916.398.452,78	7.916.398.452,78
SALDO VINCULADO A RECEBER NO PRÓXIMO EXERCÍCIO	20,93-

RECURSO: 0119 - FUNDO DE APOIO A MICROEMPRESA AO MICROPRODUTOR RURAL E A EMPR PEQ PORT - FUNAMEP

SALDO DOS RECURSOS A EMPENHAR, CONSIDERADO NA EXPOSIÇÃO SOBRE GESTÃO DOS RECURSOS VINCULADOS DO EXERCÍCIO DE 2016.....	5.861.910,44
RECEITA	VALOR R\$
19229990197 REST GARANTIAS FUNAMEP	1.359.732,57
1.359.732,57	1.359.732,57
RECEBIMENTO DE RECURSO	VALOR R\$
0001 REC TESOIRO-LIVRES	570,33
570,33	570,33
SALDO VINCULADO A EMPENHAR NO PRÓXIMO EXERCÍCIO	7.222.213,34

RECURSO: 0120 - FUNDO DE PROTECAO E AMPARO SOCIAL DO ESTADO DO RIO GRANDE DO SUL - AMPARA/RS

SALDO DOS RECURSOS A EMPENHAR, CONSIDERADO NA EXPOSIÇÃO SOBRE GESTÃO DOS RECURSOS VINCULADOS DO EXERCÍCIO DE 2016..... 213.459.692,41

RECEITA	VALOR R\$
111302020001 ICMS - AMPARA-RS	266.353.921,57
111302020012 ICMS AUL AMPARA-RS	1.112.874,23
191142020001 JUROS MORA ICMS AMPARA-RS	4.556,34
191142020002 MULTA ICMS - AMPARA-RS	18.230,76
191142020003 JM ICMS - AL - AMPARA-RS	12.661,15
191142020004 MULTA ICMS AL AMPARA-RS	40.590,58
191315020001 MULTA DAT ICMS AMPARA-RS	21.412,40
191315020002 JM DAT ART 69 ICMS AMPARA	12.270,27
191927990177 MULTAS CONTR E GLOSAS AMP	12.531,26
193115020001 REC DAT ICMS AMPARA-RS	172.824,26
	267.761.872,82

DESPESA	VALOR R\$
U.O/FUNDO PROJ. NAT.DESP.ELEM.	
12.02 SEC. DA SEGURANCA PUBLICA SUPERINTENDENCIA	
6128 SEG VIGIL E ALIMENTACAO	
3.3.90.14 DIARIAS-CIVIL	3.697.830,95
3.3.90.15 DIARIAS-MILITAR	1.857.894,51
3.3.90.22 OUTROS ENC. SOBRE DIV.	193.610,57
3.3.90.30 MATERIAL DE CONSUMO	76.254.756,25
3.3.90.33 PASSAGEM E DESP. COM LOC.	310.121,72
3.3.90.36 OUTROS SERV. DE TERC. FIS	158.570,64
3.3.90.39 OUTROS SERV. DE TERCEIROS	61.692.014,06
3.3.90.47 OBRIG. TRIB. E CONTRIB.	78.601,82
3.3.90.92 DESP DE EXERC. ANTERIORES	3.892.672,48
3.3.90.93 INDENIZACOES RESTITUICOES	534.920,80
3.3.91.39 OUTROS SERV. DE TERCEIROS	32.447,15
22.83 SEC OBRAS SAN HAB FEHIS	
5883 PROGRAMA ALUGUEL SOCIAL	
3.3.90.39 OUTROS SERV. DE TERCEIROS	63.600,00
3.3.90.48 OUTROS AUX. A PESS. FIS.	4.940.400,00
28.01 SEC.JUS.TRAB E DIR. HUM GABINETE E ORGAOS	
5641 RS SOCIOEDUCATIVO	
3.3.50.43 SUBVENCOES SOCIAIS	1.142.369,61
	154.849.810,56

TRANSFERÊNCIA DE NUMERÁRIO	VALOR R\$
U.O/FUNDO PROJ. NAT.DESP.ELEM.	
48.01 FPERGS FUNDACAO DE PROTECAO ESPE	
4367 ATEND ABRIGOS CRI ADOL	
3.3.90.14 DIARIAS-CIVIL	2.952,00
3.3.90.30 MATERIAL DE CONSUMO	1.601.338,38
3.3.90.33 PASSAGEM E DESP. COM LOC.	33.731,60
3.3.90.36 OUTROS SERV. DE TERC. FIS	241.631,25
3.3.90.37 LOCACAO DE MAO-DE-OBRA	1.201.898,46
3.3.90.39 OUTROS SERV. DE TERCEIROS	727.896,35
3.3.90.93 INDENIZACOES RESTITUICOES	44.322,75
4607 ATEN SAUDE CRI ADOL ABRIG	
3.3.90.30 MATERIAL DE CONSUMO	670.426,41
3.3.90.39 OUTROS SERV. DE TERCEIROS	34.438,23
3.3.90.93 INDENIZACOES RESTITUICOES	1.176,09
58.01 FASE FUNDACAO DE ATENDIMENTO S	
4350 ATEND SOCIOEDUC	
3.3.90.14 DIARIAS-CIVIL	427.257,61
3.3.90.22 OUTROS ENC. SOBRE DIV.	37.337,14
3.3.90.30 MATERIAL DE CONSUMO	1.876.926,62
3.3.90.33 PASSAGEM E DESP. COM LOC.	468.119,47
3.3.90.36 OUTROS SERV. DE TERC. FIS	79.385,64
3.3.90.37 LOCACAO DE MAO-DE-OBRA	274.593,29
3.3.90.39 OUTROS SERV. DE TERCEIROS	13.740.060,21
3.3.90.92 DESP DE EXERC. ANTERIORES	33.965,94
3.3.90.93 INDENIZACOES RESTITUICOES	37.385,36
	21.534.842,80

SALDO VINCULADO A EMPENHAR NO PRÓXIMO EXERCÍCIO 304.836.911,87

RECURSO: 0132 - RECEITA DO FUNDOVITIS

SALDO DOS RECURSOS A EMPENHAR, CONSIDERADO NA EXPOSIÇÃO SOBRE GESTÃO DOS
RECURSOS VINCULADOS DO EXERCÍCIO DE 2016..... 11.951.058,30

RECEITA	VALOR R\$
112299990029 SERVICO DA SAA-FUNDOVITIS	19.552.163,39
191199010074 MULTA TX SERV FUNDOVITIS	38.212,82
191199010075 JM TX SERV FUNDOVITIS	77.779,02
191399990015 JM DAT TX SERV FUNDIVITIS	598.271,07
191399990020 MULTA DAT TX SERV-FUNDOVI	132.428,92
193199010019 REC TX SERV-DIV AT FUNDOV	441.430,86
199099970008 ANUL RESTOS - FUNDOVITIS	176.331,87
	21.016.617,95

DESPESA	VALOR R\$
U.O/FUNDO PROJ. NAT.DESP.ELEM.	
15.63 SEAPI FUNDOVITIS	
5968 INSPECAO PROD FUNDOVITIS	
3.3.90.14 DIARIAS-CIVIL	37.915,71
5998 MODERNIZACAO LAREN	
4.4.90.52 EQUIP. E MATERIAL	2.070.764,66
6784 APOIO ADM. FUNDOVITIS	
3.3.50.41 CONTRIBUICOES	
3.3.90.14 DIARIAS-CIVIL	31.108,38
3.3.90.30 MATERIAL DE CONSUMO	12.775,80
3.3.90.33 PASSAGEM E DESP. COM LOC.	17.134,66
3.3.90.39 OUTROS SERV. DE TERCEIROS	293.784,71
3.3.90.92 DESP DE EXERC. ANTERIORES	5.944,56
3.3.90.93 INDENIZACOES RESTITUICOES	3.202,58
4.4.90.52 EQUIP. E MATERIAL	102.727,04
	2.575.358,10

SALDO VINCULADO A EMPENHAR NO PRÓXIMO EXERCÍCIO 30.392.318,15

RECURSO: 0141 - RECEITAS OPERACIONAIS DO FUNDO ESTADUAL DE APOIO AO SETOR PRIMARIO

SALDO DOS RECURSOS A EMPENHAR, CONSIDERADO NA EXPOSIÇÃO SOBRE GESTÃO DOS
RECURSOS VINCULADOS DO EXERCÍCIO DE 2016..... 4.529.801,22

RECEITA	VALOR R\$
112299990016 SERV SAUDE PUBLICA- FEASP	9.924.706,31
112299990017 SERVICOS DA SAA - FEASP	579.745,19
152099010001 OUTR REC IND TRANSF-FEASP	5.094,29
191910990003 MULTAS AT INFR PROD ANIMA	1.003.000,67
191910990004 MULTAS AT INFR PROD VEGET	769.620,38
191927990022 MULTAS CONTRATUAIS-FEASP	13.396,27
191927990168 MJM TX SV SAUDE PUB FEASP	119.495,99
192201990035 REST CONV-FEASP	127.854,19
192299990036 RESTITUICOES - FEASP	709,76
192299990117 REST ADIANTAMENTOS FEASP	105.210,19
199099970012 ANULACA DE RESTOS-FEASP	437.234,48
	13.086.067,72

RECEBIMENTO DE RECURSO	VALOR R\$
0001 REC TESOURO-LIVRES	2.494.543,54
0142 REC OPERAC-FES	1.858,27
	2.496.401,81

DESPESA	VALOR R\$
U.O/FUNDO PROJ. NAT.DESP.ELEM.	
15.94 SEAPI FEASP	
6457 APO ADMINISTRATIVO-FEASP	
3.3.90.22 OUTROS ENC. SOBRE DIV.	319,63
3.3.90.30 MATERIAL DE CONSUMO	3.030.786,65
3.3.90.33 PASSAGEM E DESP. COM LOC.	279.795,08
3.3.90.36 OUTROS SERV. DE TERC. FIS	1.851.901,79
3.3.90.37 LOCACAO DE MAO-DE-OBRA	45.221,24
3.3.90.39 OUTROS SERV. DE TERCEIROS	10.249.882,36
3.3.90.47 OBRIG. TRIB. E CONTRIB.	3.302,11
3.3.90.92 DESP DE EXERC. ANTERIORES	437.402,01
3.3.90.93 INDENIZACOES RESTITUICOES	149.278,77
3.3.91.39 OUTROS SERV. DE TERCEIROS	68.300,00
3.3.91.92 DESP DE EXERC. ANTERIORES	234,63
4.4.90.52 EQUIP. E MATERIAL	3.789,13
4.4.90.92 DESP DE EXERC. ANTERIORES	367.618,00
6462 DEFESA AGROPEC-FEASP	
3.3.90.30 MATERIAL DE CONSUMO	177.083,89
3.3.90.33 PASSAGEM E DESP. COM LOC.	21.461,18
3.3.90.36 OUTROS SERV. DE TERC. FIS	266.657,71
3.3.90.39 OUTROS SERV. DE TERCEIROS	180.937,29
3.3.90.47 OBRIG. TRIB. E CONTRIB.	8.272,00
3.3.90.92 DESP DE EXERC. ANTERIORES	5.300,95
3.3.90.93 INDENIZACOES RESTITUICOES	45.143,01
	17.192.687,43

SALDO VINCULADO A EMPENHAR NO PRÓXIMO EXERCÍCIO 2.919.583,32

RECURSO: 0142 - RECEITAS OPERACIONAIS DO FUNDO ESTADUAL DE SAUDE

SALDO DOS RECURSOS A EMPENHAR, CONSIDERADO NA EXPOSIÇÃO SOBRE GESTÃO DOS RECURSOS VINCULADOS DO EXERCÍCIO DE 2016.....			1.121.687,59
RECEITA	VALOR R\$		
191910990001 MULTAS SANITARIAS-FES	448.570,82		
192299010005 RESTITUICOES - FES	1.128,23		
199099030002 ANULACAO DE RESTOS - FES	4.113,71	453.812,76	
DESPESA			
U.O/FUNDO PROJ. NAT.DESP.ELEM.	VALOR R\$		
20.95 SECRETARIA DA SAUDE FUNDO ESTADUAL DE SAUDE			
6193 APOIO ADMINISTRATIVO-SES			
3.3.90.14 DIARIAS-CIVIL	9.433,20		
3.3.90.33 PASSAGEM E DESP. COM LOC.	48.036,51		
3.3.90.39 OUTROS SERV. DE TERCEIROS	11.666,14		
3.3.90.92 DESP DE EXERC. ANTERIORES	7.674,56		
3.3.90.93 INDENIZACOES RESTITUICOES	452,85	77.263,26	
TRANSFERÊNCIAS DE RECURSO	VALOR R\$		
0006 VINCULADO DA SAUDE	669,51		
0141 REC OPERAC-FEASP	1.858,27	2.527,78	
SALDO VINCULADO A EMPENHAR NO PRÓXIMO EXERCÍCIO			1.495.709,31

RECURSO: 0143 - RECEITAS OPERACIONAIS DO FUNDO PENITENCIARIO

SALDO DOS RECURSOS A EMPENHAR, CONSIDERADO NA EXPOSIÇÃO SOBRE GESTÃO DOS RECURSOS VINCULADOS DO EXERCÍCIO DE 2016.....			1.664.764,25
RECEITA	VALOR R\$		
131199990003 ALUGUEIS - FUNDOPEN	879.031,49		
191999990022 MULTAS S/ADIANT-FUNDOPEN	483,82		
192199990019 IND USO BENS-REC OP-FPEN	1.182,70		
192299990037 REST-PAG APEN-FUNDOPEN	1.811.984,57		
199099970013 ANULAC RESTOS - FUNDOPEN	14.185,02		
199099990107 REC EVENT-REC OP FUNDOPEN	81.256,01		
792199990003 IND DESP ADM SERV APENAD	767.419,04	3.555.542,65	
RECEBIMENTO DE RECURSO	VALOR R\$		
0194 MULTA SENT PEN-FUNDOPEN	100,00	100,00	
DESPESA			
U.O/FUNDO PROJ. NAT.DESP.ELEM.	VALOR R\$		
12.96 SEC. DA SEGURANCA PUBLICA FUNDO PENITENCIA			
8136 APOIO SERV PENITENCIARIOS			
3.3.90.14 DIARIAS-CIVIL	3.156,93		
3.3.90.22 OUTROS ENC. SOBRE DIV.	8.796,83		
3.3.90.30 MATERIAL DE CONSUMO	952.839,14		
3.3.90.36 OUTROS SERV. DE TERC. FIS	1.768.724,19		
3.3.90.39 OUTROS SERV. DE TERCEIROS	1.845.773,79		
3.3.90.47 OBRIG. TRIB. E CONTRIB.	31.875,09		
3.3.90.92 DESP DE EXERC. ANTERIORES	20.473,86		
3.3.90.93 INDENIZACOES RESTITUICOES	120.192,36		
4.4.90.52 EQUIP. E MATERIAL	1.317,96	4.753.150,15	
SALDO VINCULADO A EMPENHAR NO PRÓXIMO EXERCÍCIO			467.256,75

RECURSO: 0144 - RECEITAS OPERACIONAIS DO FUNDO DE REAPARELHAMENTO DO PODER JUDICIARIO

SALDO DOS RECURSOS A EMPENHAR, CONSIDERADO NA EXPOSIÇÃO SOBRE GESTÃO DOS RECURSOS VINCULADOS DO EXERCÍCIO DE 2016.....			23.606.250,26
RECEITA	VALOR R\$		
132501990188 RDBV-OUTRO-FRPJ	34.867,45		
133399990004 CONC DE USO FOROS - FRPJ	4.162.480,59		
152029990004 REC IND EDIT GRAF-FRPJ	3.147,60		
160013010018 TX INSCRICAO CONCUR-FRPJ	7.653.395,48		
160013990006 REC SERV ADMINIST - FRPJ	380.925,44		
191927990026 MULTAS CONTRATUAIS-FRPJ	1.378.090,93		
192299990012 RESTITUICOES - FRPJ	5.630,81		
199099970014 ANULACAO DE RESTOS - FRPJ	0,01	13.618.538,31	
DESPESA			
U.O/FUNDO PROJ. NAT.DESP.ELEM.	VALOR R\$		
03.92 TRIBUNAL DE JUSTICA FRPJ			
9050 MANUT ATIV FINS POD JUDIC			
3.3.90.39 OUTROS SERV. DE TERCEIROS	4.230.300,07		
3.3.90.92 DESP DE EXERC. ANTERIORES	2.131,30		
3.3.90.93 INDENIZACOES RESTITUICOES	43.278,69		
9077 AMPL E MELH ESP FISICO-TJ			
4.4.90.51 OBRAS E INSTALACOES	8.324.289,94	12.600.000,00	
SALDO VINCULADO A EMPENHAR NO PRÓXIMO EXERCÍCIO			24.624.788,57

RECURSO: 0147 - RECEITAS OPERACIONAIS DO FUNDO DE TERRAS DO ESTADO DO RIO GRANDE DO SUL

SALDO DOS RECURSOS A EMPENHAR, CONSIDERADO NA EXPOSIÇÃO SOBRE GESTÃO DOS RECURSOS VINCULADOS DO EXERCÍCIO DE 2016.....			584.442,59
RECEITA	VALOR R\$		
19219990028 INDENIZACOES FUNTERRA	48.897,90	48.897,90	
SALDO VINCULADO A EMPENHAR NO PRÓXIMO EXERCÍCIO			633.340,49

RECURSO: 0148 - RECEITAS OPERACIONAIS DO FUNDO DE INVESTIMENTOS EM RECURSOS HIDRICOS DO RS

SALDO DOS RECURSOS A EMPENHAR, CONSIDERADO NA EXPOSIÇÃO SOBRE GESTÃO DOS RECURSOS VINCULADOS DO EXERCÍCIO DE 2016.....			15.902,39
RECEITA	VALOR R\$		
112212990002 EMOL OUTORGAS-FRH	0,30	0,30	
SALDO VINCULADO A EMPENHAR NO PRÓXIMO EXERCÍCIO			15.902,69

RECURSO: 0150 - PLANO DE SEGURIDADE SOCIAL DOS PARLAMENTARES DO ESTADO DO RIO GRANDE DO SUL

SALDO DOS RECURSOS A EMPENHAR, CONSIDERADO NA EXPOSIÇÃO SOBRE GESTÃO DOS RECURSOS VINCULADOS DO EXERCÍCIO DE 2016.....			14.272.920,66
RECEITA	VALOR R\$		
121099010001 SEG SOC PARLAM - SEGURADO	488.384,12		
121099010002 C RETROATIVA SEG SOC PARL	408.576,05		
132501990997 RDBV SEG SOCIAL PARLAMENT	1.384.464,98		
721099010001 SEG SOC PARLAM - PATRONAL	1.091.136,96		
721099010002 CONT PSS PARL PATR RETROA	892.645,62	4.265.207,73	
DESPESA			
U.O/FUNDO PROJ. NAT.DESP.ELEM.	VALOR R\$		
01.33 ASSEMBLEIA LEGISLATIVA ENCARGOS GERAIS DA			
8463 ENCARGOS SEG PARLAMENTAR			
3.3.90.93 INDENIZACOES RESTITUICOES	1.954.428,33	1.954.428,33	
TRANSFERÊNCIAS DE RECURSO	VALOR R\$		
0011 TESOURO OUTROS PODERES	1.878.392,12		
0179 REC FINANC-PODER LEGISLAT	2.598.912,25	4.477.304,37	
SALDO VINCULADO A EMPENHAR NO PRÓXIMO EXERCÍCIO			12.106.395,69

RECURSO: 0161 - RECEITAS VINCULADAS AO FUNDO DE REAPARELHAMENTO DA PROCURADORIA-GERAL DO ESTADO

SALDO DOS RECURSOS A EMPENHAR, CONSIDERADO NA EXPOSIÇÃO SOBRE GESTÃO DOS RECURSOS VINCULADOS DO EXERCÍCIO DE 2016.....			96.584.979,70
RECEITA	VALOR R\$		
191899010001 JRS MORA R HON ADV FURPGE	283,26		
191927990016 MULTAS CONTRAT - FURPGE	50.398,85		
199099970022 ANULACAO DE RESTOS FURPGE	1.126.677,46		
199099990020 REC HONOR FURPGE - 13105	20.973.353,25	22.150.712,82	
RECEBIMENTO DE RECURSO	VALOR R\$		
0001 REC TESOURO-LIVRES	1.405,17		
0100 REC CONC-FURPGE	1.731.901,33	1.733.306,50	
DESPESA			
U.O/FUNDO PROJ. NAT.DESP.ELEM.	VALOR R\$		
10.87 PROCURADORIA GERAL ESTADO FRPGE			
5410 EDIFICACAO DA SEDE FURPGE			
4.4.90.51 OBRAS E INSTALACOES	178.317,12		
6026 MODERNIZACAO INST. FURPGE			
4.4.90.51 OBRAS E INSTALACOES	14.580,00		
4.4.90.52 EQUIP. E MATERIAL	59.644,01		
6027 APOIO ADM QUAL INF-FURPGE			
3.3.90.14 DIARIAS-CIVIL	263.101,59		
3.3.90.30 MATERIAL DE CONSUMO	911.413,42		
3.3.90.33 PASSAGEM E DESP. COM LOC.	253.857,45		
3.3.90.35 SERVICOS DE CONSULTORIA	23.072,13		
3.3.90.36 OUTROS SERV. DE TERC. FIS	1.966.903,20		
3.3.90.37 LOCACAO DE MAO-DE-OBRA	2.601.993,97		
3.3.90.39 OUTROS SERV. DE TERCEIROS	11.451.344,73		
3.3.90.47 OBRIG. TRIB. E CONTRIB.	11.366,32		
3.3.90.92 DESP DE EXERC. ANTERIORES	364.496,26		
3.3.90.93 INDENIZACOES RESTITUICOES	872.289,77		
3.3.91.39 OUTROS SERV. DE TERCEIROS	203.000,00	19.175.379,97	
TRANSFERÊNCIAS DE RECURSO	VALOR R\$		
0001 REC TESOURO-LIVRES	182,62		
0100 REC CONC-FURPGE	0,00	182,62	
SALDO VINCULADO A EMPENHAR NO PRÓXIMO EXERCÍCIO			101.293.436,43

RECURSO: 0162 - RECEITAS VINCULADAS AO FUNDO DE APARELHAMENTO DA DEFENSORIA PUBLICA

SALDO DOS RECURSOS A EMPENHAR, CONSIDERADO NA EXPOSIÇÃO SOBRE GESTÃO DOS RECURSOS VINCULADOS DO EXERCÍCIO DE 2016.....			6.865.654,92
RECEITA	VALOR R\$		
160013010035 TX INSC CONC PUBL - DPE	3.661.779,39		
160013990010 REC SERV ADMINIST FADEP	72.730,06		
191899010002 JRS MORA R HON ADV FADEP	2.907,49		
199099970023 ANULACAO DE RESTOS FADEP	32.080,69		
199099990016 REC HONORAR ADVOCAT FADEP	4.600.636,64	8.370.134,27	
DESPESA			
U.O/FUNDO PROJ. NAT.DESP.ELEM.	VALOR R\$		
30.88 DEFENSORIA PUBLICA ESTADO FADEP			
6755 APOIO ADMINISTRATIVO - DP			
3.3.90.30 MATERIAL DE CONSUMO	794.460,76		
3.3.90.35 SERVICOS DE CONSULTORIA	151.200,00		
3.3.90.39 OUTROS SERV. DE TERCEIROS	3.668.266,99		
3.3.90.92 DESP DE EXERC. ANTERIORES	12.183,06		
3.3.90.93 INDENIZACOES RESTITUICOES	13.601,19		
8112 APARELHAM DEFPUB FADEP			
4.4.90.52 EQUIP. E MATERIAL	170.727,46	4.810.439,46	
SALDO VINCULADO A EMPENHAR NO PRÓXIMO EXERCÍCIO			10.425.349,73

RECURSO: 0163 - RECEITAS VINCULADAS AO FUNDO DE APOIO AO DESENV DOS PEQUENOS ESTABELEC RURAIS

SALDO DOS RECURSOS A EMPENHAR, CONSIDERADO NA EXPOSIÇÃO SOBRE GESTÃO DOS RECURSOS VINCULADOS DO EXERCÍCIO DE 2016.....			13.745,10
RECEITA	VALOR R\$		
139099010012 RECEITA - FEAPER	14.149,17	14.149,17	
TRANSFERÊNCIAS DE RECURSO	VALOR R\$		
0001 REC TESOIRO-LIVRES	19.500,38	19.500,38	
SALDO VINCULADO A EMPENHAR NO PRÓXIMO EXERCÍCIO			8.393,89

RECURSO: 0164 - RECEITAS VINCULADAS AO FUNDO DE REAPARELHAMENTO DO MINISTERIO PUBLICO DO R G SUL

SALDO DOS RECURSOS A EMPENHAR, CONSIDERADO NA EXPOSIÇÃO SOBRE GESTÃO DOS RECURSOS VINCULADOS DO EXERCÍCIO DE 2016.....			39.942.821,19
RECEITA	VALOR R\$		
132501990200 RDBV-OUTRO-FRMP	3.875.391,99		
133399990015 PERMISSAO USO - MP	6.993,90		
160013990016 REC SERV ADMIN - FRMP	345.982,73	4.228.368,62	
RECEBIMENTO DE RECURSO	VALOR R\$		
0011 TESOIRO OUTROS PODERES	885,01	885,01	
SALDO VINCULADO A EMPENHAR NO PRÓXIMO EXERCÍCIO			44.172.074,82

RECURSO: 0167 - RECEITAS VINCULADAS AO FUNDO DE REFORMA DO ESTADO

SALDO DOS RECURSOS A EMPENHAR, CONSIDERADO NA EXPOSIÇÃO SOBRE GESTÃO DOS
RECURSOS VINCULADOS DO EXERCÍCIO DE 2016..... 768.402.497,91

RECEITA	VALOR R\$	
132202990001 DIV PART DIV-GERDAU	10.432,70	
132202990002 DIV PART DIV-MET GERDAU	2.959,52	
132202990010 DIV PART DIV-ELETROSUL	54,00	
132202990016 DIV PART DIV-TEL BRASIL	8.481,74	
132202990018 DIVID DIVERS KLABIN SA	137.192,29	
132203990008 JCP-BANRISUL CORRETORA	17.092.389,00	
132203990015 JR S/CAPL PR - VIVO PARTS	5.281,42	
132204990001 DIVIDENDOS - BANRISUL	9.506.326,27	
132204990009 DIVIDENDOS - SULGAS	70.634.057,12	
132206990001 JUROS S CAP PR - BANRISUL	140.053.929,54	
132206990002 JUROS S CAP PR - CORSAN	51.709.504,68	
132206990004 JUROS S CAP PR - CORAG	3.057.442,45	
132206990009 JUROS S CAP PR - SULGAS	3.494.520,48	
132501990690 RDBV-FUNDO REFORMA ESTADO	0,12	
199099970025 ANUL RESTOS-RECURSO 0167	33.914.088,17	
221199990006 REC DESCONST FUNDOPEM	123.768.560,75	453.395.220,25

RECEBIMENTO DE NUMERÁRIO	VALOR R\$	
U.O/FUNDO PROJ. NAT.DESP.ELEM.		
33.05 ENCARGOS FINANC. ESTADO SERVICO DA DIVIDA PUBI		
2648 PG.DIVIDA FUNDADA INTERNA		
4.6.90.71 PRINCIPAL DA DIV.CONTRAT.	521.613,79	521.613,79

DESPESA	VALOR R\$	
U.O/FUNDO PROJ. NAT.DESP.ELEM.		
33.05 ENCARGOS FINANC. ESTADO SERVICO DA DIVIDA		
2648 PG.DIVIDA FUNDADA INTERNA		
4.6.90.71 PRINCIPAL DA DIV.CONTRAT.	752.200.693,10	
2649 PG DIVIDA FUNDADA EXTERNA		
4.6.90.71 PRINCIPAL DA DIV.CONTRAT.	161.701.459,23	913.902.152,33

TRANSFERÊNCIAS DE RECURSO	VALOR R\$	
0001 REC TESOIRO-LIVRES	5.949,40	
0096 REC TES ALIEN BENS DIREIT	451.480,00	457.429,40

SALDO VINCULADO A EMPENHAR NO PRÓXIMO EXERCÍCIO 307.959.750,22

RECURSO: 0169 - RECEITAS OPERACIONAIS DO FUNDO ESPECIAL DE SEGURANCA PUBLICA (FUNDESP)

SALDO DOS RECURSOS A EMPENHAR, CONSIDERADO NA EXPOSIÇÃO SOBRE GESTÃO DOS
RECURSOS VINCULADOS DO EXERCÍCIO DE 2016..... 50.511,94

RECEITA	VALOR R\$	
112299990012 SERV SEG PUBLICA - SJS	5.245,61	
191927990030 MULTAS CONTR FESP/FUNDESP	18.532,10	23.777,71

DESPESA	VALOR R\$	
U.O/FUNDO PROJ. NAT.DESP.ELEM.		
12.60 SEC. DA SEGURANCA PUBLICA FESP		
8018 MANUT ORGAO CENTRAL FESP		
3.3.90.39 OUTROS SERV. DE TERCEIROS	73.839,00	73.839,00

SALDO VINCULADO A EMPENHAR NO PRÓXIMO EXERCÍCIO 450,65

RECURSO: 0170 - RECEITAS OPERACIONAIS DO FUNDO ESPECIAL DE SEGURANCA PUBLICA (BRIGADA MILITAR)

SALDO DOS RECURSOS A EMPENHAR, CONSIDERADO NA EXPOSIÇÃO SOBRE GESTÃO DOS RECURSOS VINCULADOS DO EXERCÍCIO DE 2016..... 1.060.710,16

RECEITA	VALOR R\$	
112299990013 SERV SEG PUBLICA - BM	1.829.265,20	
131199990007 ALUGUEIS - FESP (BM)	425.195,35	
142001990007 R PRO ANIMA DERIV FESP BM	224.413,43	
160099990013 REC SERV SEG PUBL FESP/BM	3.200,30	
173099990033 DOACOES INST PR -FESP-BM	4.920,00	
176399990001 TR C FAMURS/BR-TRANSITO	5.905.658,44	
191199010076 MULTA TX SERV FESP-BM	26.336,62	
191199010077 JM TX SERV FESP-BM	28.208,65	
191399990016 MM DAT TX SERV FESP-BM	52.289,65	
191399990017 JM DAT TX SERV FESP-BM	79.708,46	
191927990031 MULTAS CONTRAT - FESP(BM)	6.000,00	
191935990003 MULTA-DANO AMBL-FUNDEFLO	6.692,81	
191999990012 MULTAS FISCALIZ-INCENDIOS	980,02	
192199990013 IND USO BENS - FESP-BM	257,49	
192299990065 REST AD E DIAR - FESP-BM	329,00	
193199010028 REC TX SERV DAT-FESP-BM	177.301,68	
199099970027 ANULACAO RESTOS-FESP (BM)	108.583,72	
221599990004 ALIEN VEICULOS FESP BM	515.100,00	
243099990012 DOACOES INST PR - FESP-BM	305.240,88	9.699.681,70

DESPESA	VALOR R\$	
U.O/FUNDO PROJ. NAT.DESP.ELEM.		
12.60 SEC. DA SEGURANCA PUBLICA FESP		
6566 MANUT POLICIA OST BM FESP		
3.3.90.30 MATERIAL DE CONSUMO	6.471.499,21	
3.3.90.39 OUTROS SERV. DE TERCEIROS	3.139.485,94	
3.3.90.93 INDENIZACOES RESTITUICOES	269,00	
9088 RENO FROT E REAP BM FESP		
4.4.90.52 EQUIP. E MATERIAL	105.504,42	
4.4.90.93 INDENIZACOES RESTITUICOES	11.546,18	9.728.304,75

SALDO VINCULADO A EMPENHAR NO PRÓXIMO EXERCÍCIO 1.032.087,11

RECURSO: 0171 - RECEITAS OPERACIONAIS DO FUNDO ESPECIAL DE SEGURANCA PUBLICA (POLICIA CIVIL)

SALDO DOS RECURSOS A EMPENHAR, CONSIDERADO NA EXPOSIÇÃO SOBRE GESTÃO DOS RECURSOS VINCULADOS DO EXERCÍCIO DE 2016..... 824.179,62

RECEITA	VALOR R\$	
112299990039 SERV SEG PUBLICA P CIVIL	727.168,75	
192199990020 IND USO BENS - FESP-PC	38.727,00	
192299990066 REST AD E DIAR - FESP-PC	735,48	
199099970028 ANUL RESTOS-FESP(P CIVIL)	26.442,36	
243099990001 DOACOES INST PR - FESP-PC	139.502,70	932.576,29

DESPESA	VALOR R\$	
U.O/FUNDO PROJ. NAT.DESP.ELEM.		
12.60 SEC. DA SEGURANCA PUBLICA FESP		
6029 MANUTENCAO PC FESP		
3.3.40.41 CONTRIBUICOES	125.696,95	
3.3.90.30 MATERIAL DE CONSUMO	833.753,21	
3.3.90.36 OUTROS SERV. DE TERC. FIS		
3.3.90.39 OUTROS SERV. DE TERCEIROS	40.853,60	
3.3.90.93 INDENIZACOES RESTITUICOES	18.459,22	
9089 CONSTR REF E APAR PC FESP		
3.3.90.30 MATERIAL DE CONSUMO	35.808,70	
4.4.90.52 EQUIP. E MATERIAL	215.457,53	
4.4.90.93 INDENIZACOES RESTITUICOES	4.043,45	1.274.072,66

SALDO VINCULADO A EMPENHAR NO PRÓXIMO EXERCÍCIO 482.683,25

RECURSO: 0172 - RECEITAS VINCULADAS AO FUNDO ESTADUAL PARA A CRIANCA E O ADOLESCENTE

SALDO DOS RECURSOS A EMPENHAR, CONSIDERADO NA EXPOSIÇÃO SOBRE GESTÃO DOS RECURSOS VINCULADOS DO EXERCÍCIO DE 2016..... 6.671.318,50

RECEITA	VALOR R\$	
173099990004 DOACOES INST PR AO FECA	2.892,67	
175099990014 DOACOES PF AO FECA	119.340,00	
199099970029 ANULACAO RESTOS - FECA	99.303,60	221.536,27

DESPESA	VALOR R\$	
U.O/FUNDO PROJ. NAT.DESP.ELEM.		
28.73 SEC.JUS.TRAB E DIR. HUM FUNDO ESTADUAL PAF		
6229 AP PROJ ACOES AT CR ADOL		
3.3.40.41 CONTRIBUICOES	136.561,64	
3.3.50.43 SUBVENCOES SOCIAIS	1.863.519,48	
4.4.40.42 AUXILIOS	198.106,43	
4.4.50.42 AUXILIOS	836.431,92	
8067 PUBLICIDADE - FECA/SJDH		
3.3.90.39 OUTROS SERV. DE TERCEIROS	458.470,96	3.493.090,43

SALDO VINCULADO A EMPENHAR NO PRÓXIMO EXERCÍCIO 3.399.764,34

RECURSO: 0174 - RECEITAS OPERACIONAIS DO FESP - COORDENADORIA-GERAL DE PERICIAS

SALDO DOS RECURSOS A EMPENHAR, CONSIDERADO NA EXPOSIÇÃO SOBRE GESTÃO DOS RECURSOS VINCULADOS DO EXERCÍCIO DE 2016.....			4.228.128,62
RECEITA		VALOR R\$	
112299990014 SERV SEG PUBLICA - CGP		27.997.794,91	
112299990044 TX SERV SEG PUB-IGP		30.471,35	
199099970030 ANULACAO RESTOS-FESP-CGP		1.275,31	
221599990005 ALIEN VEIC - FESP - IGP		88.380,00	28.117.921,57
DESPESA			
U.O/FUNDO PROJ. NAT.DESP.ELEM.		VALOR R\$	
12.60 SEC. DA SEGURANCA PUBLICA FESP			
5991 REAP IGP			
4.4.90.52 EQUIP. E MATERIAL		496.473,00	
6481 SERVICOS IDENTIF-IGP/FESP			
3.3.90.39 OUTROS SERV. DE TERCEIROS		18.172.350,41	
3.3.90.93 INDENIZACOES RESTITUICOES		192.014,69	
8075 MANUT SERV PERICIAIS FESP			
3.3.90.22 OUTROS ENC. SOBRE DIV.		7.996,32	
3.3.90.30 MATERIAL DE CONSUMO		904.153,63	
3.3.90.33 PASSAGEM E DESP. COM LOC.		1.178.193,14	
3.3.90.36 OUTROS SERV. DE TERC. FIS		20.448,85	
3.3.90.37 LOCACAO DE MAO-DE-OBRA		459.407,85	
3.3.90.39 OUTROS SERV. DE TERCEIROS		4.201.959,87	
3.3.90.92 DESP DE EXERC. ANTERIORES		238.405,25	
3.3.90.93 INDENIZACOES RESTITUICOES		72.708,04	
3.3.91.39 OUTROS SERV. DE TERCEIROS		90.896,95	26.035.008,00
SALDO VINCULADO A EMPENHAR NO PRÓXIMO EXERCÍCIO			6.311.042,19

RECURSO: 0175 - RECEITAS FINANCEIRAS VINCULADAS AO MINISTERIO PUBLICO

SALDO DOS RECURSOS A EMPENHAR, CONSIDERADO NA EXPOSIÇÃO SOBRE GESTÃO DOS RECURSOS VINCULADOS DO EXERCÍCIO DE 2016.....			2.681.175,57
RECEITA		VALOR R\$	
136101010003 REC CESSAO FOLHA PAG MPE		16.104.538,26	
192299990044 RESTIT - MINIST PUBLICO		6.962,28	16.111.500,54
SALDO VINCULADO A EMPENHAR NO PRÓXIMO EXERCÍCIO			18.792.676,11

RECURSO: 0176 - RECEITAS VINCULADAS AO FUNDO DE DESENVOLVIMENTO FLORESTAL - FUNDEFLO

SALDO DOS RECURSOS A EMPENHAR, CONSIDERADO NA EXPOSIÇÃO SOBRE GESTÃO DOS RECURSOS VINCULADOS DO EXERCÍCIO DE 2016.....			18.670.030,36
RECEITA		VALOR R\$	
112299990009 TX SERV FLOREST FUNDEFLO		2.662.996,45	
141001990007 REC PROD VEGET FUNDEFLO		25.001,74	
191199010082 MULTA TX SERV FUNDEFLO		13.298,09	
191199010083 JM TX SERV FUNDEFLO		18.699,58	
191599010006 JM DIV AT NTRIB-FUNDEFLO		42.208,00	
191935990003 MULTA-DANO AMBL-FUNDEFLO		6.692,80	
199099970032 ARP - MULTAS - FUNDEFLO		6.425,00	2.775.321,66
SALDO VINCULADO A EMPENHAR NO PRÓXIMO EXERCÍCIO			21.445.352,02

RECURSO: 0177 - RECEITAS VINCULADAS AO FUNDO DE DESENVOLVIMENTO SOCIAL

SALDO DOS RECURSOS A EMPENHAR, CONSIDERADO NA EXPOSIÇÃO SOBRE GESTÃO DOS RECURSOS VINCULADOS DO EXERCÍCIO DE 2016.....			7.308.779,28
RECEITA		VALOR R\$	
132501990207 RDBV-OUTRO-FD DES SOCIAL		3.508,32	
192299990202 REST CONT FCVS E SEG HAB		6,44	
230070020002 AMORT FIN HAB-FEHIS-COHAB		265.946,65	269.461,41
DESPESA			
U.O/FUNDO PROJ. NAT.DESP.ELEM.		VALOR R\$	
22.83 SEC OBRAS SAN HAB FEHIS			
5599 REGULARIZACAO FUNDIARIA			
3.3.90.39 OUTROS SERV. DE TERCEIROS		35.345,73	
3.3.90.92 DESP DE EXERC. ANTERIORES		4.950,33	40.296,06
SALDO VINCULADO A EMPENHAR NO PRÓXIMO EXERCÍCIO			7.537.944,63

RECURSO: 0179 - RECEITAS FINANCEIRAS VINCULADAS AO PODER LEGISLATIVO

SALDO DOS RECURSOS A EMPENHAR, CONSIDERADO NA EXPOSIÇÃO SOBRE GESTÃO DOS RECURSOS VINCULADOS DO EXERCÍCIO DE 2016.....			78.769.137,17
RECEITA	VALOR R\$		
132501990214 RDBV REC 0179-ASS LEG	24.042,27		
160013990030 SERV CANAL DESC-PL	368.552,65		
175099990029 DEV ESPONT DE REM-LEGISLA	104.418,51		
192199990007 INDENIZAC-PODER LEGISLAT	274.431,72		
192299990005 RESTIT - PODER LEGISLAT	642.767,83	1.414.212,98	
RECEBIMENTO DE RECURSO	VALOR R\$		
0011 TESOIRO OUTROS PODERES	34.784.498,10		
0150 PLANO SEG SOC PARLAMENTAR	2.598.912,25	37.383.410,35	
SALDO VINCULADO A EMPENHAR NO PRÓXIMO EXERCÍCIO			117.566.760,50

RECURSO: 0182 - RECEITAS DE SERVICOS DE SAUDE VINCULADAS AO SUS

SALDO DOS RECURSOS A EMPENHAR, CONSIDERADO NA EXPOSIÇÃO SOBRE GESTÃO DOS RECURSOS VINCULADOS DO EXERCÍCIO DE 2016.....			7.091.986,55
RECEITA	VALOR R\$		
132501030185 RDBV ASPS-SERVICOS SAUDE	1.126.945,51		
160005030005 REC SERV DE SAUDE - SUS	8.457.043,15		
160013010034 TX INSC PROG RESID MEDICA	32.400,00		
192299010001 RESTIT - SERV SAUDE - SUS	5.824.448,37		
199099030003 ANUL REST SERV SAUDE-SUS	7.400,01	15.448.237,04	
DESPESA			
U.O/FUNDO PROJ. NAT.DESP.ELEM.	VALOR R\$		
20.95 SECRETARIA DA SAUDE FUNDO ESTADUAL DE SAU			
3275 OPER E MANUT HEMOCENTROS			
3.3.41.41 CONTRIBUICOES	1.375.517,09		
3.3.90.14 DIARIAS-CIVIL	5.117,89		
3.3.90.30 MATERIAL DE CONSUMO	1.044.635,25		
3.3.90.39 OUTROS SERV. DE TERCEIROS	93.997,87		
5860 QUALIFICACAO INFRA DA SES			
4.4.50.92 DESP DE EXERC. ANTERIORES	260.000,00		
6193 APOIO ADMINISTRATIVO-SES			
3.3.90.14 DIARIAS-CIVIL	4.926,59		
3.3.90.30 MATERIAL DE CONSUMO	105.243,30		
3.3.90.33 PASSAGEM E DESP. COM LOC.	9.849,04		
3.3.90.39 OUTROS SERV. DE TERCEIROS	29.250,98		
3.3.90.92 DESP DE EXERC. ANTERIORES			
3.3.90.93 INDENIZACOES RESTITUICOES	10.640,55		
8065 GESTAO PLENA SIST EST SAU			
3.3.90.92 DESP DE EXERC. ANTERIORES	634.785,66		
3.3.90.93 INDENIZACOES RESTITUICOES	20.488,35	3.594.452,57	
SALDO VINCULADO A EMPENHAR NO PRÓXIMO EXERCÍCIO			18.945.771,02

RECURSO: 0183 - RECEITAS FINANCEIRAS VINCULADAS AO PODER JUDICIARIO

SALDO DOS RECURSOS A EMPENHAR, CONSIDERADO NA EXPOSIÇÃO SOBRE GESTÃO DOS RECURSOS VINCULADOS DO EXERCÍCIO DE 2016.....			2.355.749,28
RECEITA	VALOR R\$		
132501990216 RDBV-OUTRO-PODER JUDICIAR	3.157.311,61		
136101010002 REC CESSAO FOLHA PAG TJ	36.495.725,35		
192199990004 INDENIZ- PODER JUDICIARIO	1.621,65		
192299990045 RESTIT - PODER JUDICIARIO	3.691.151,30	43.345.809,91	
TRANSFERÊNCIAS DE RECURSO	VALOR R\$		
2002 TR REC VINC P/LEI-PJ	42.700.000,00	42.700.000,00	
SALDO VINCULADO A EMPENHAR NO PRÓXIMO EXERCÍCIO			3.001.559,19

RECURSO: 0187 - RECEITAS FINANCEIRAS VINCULADAS A DEFENSORIA PUBLICA

SALDO DOS RECURSOS A EMPENHAR, CONSIDERADO NA EXPOSIÇÃO SOBRE GESTÃO DOS RECURSOS VINCULADOS DO EXERCÍCIO DE 2016.....			0,00
RECEITA	VALOR R\$		
136101010004 REC CESSAO FL PAG DEF PUB	691.322,85	691.322,85	
DESPESA			
U.O/FUNDO PROJ. NAT.DESP.ELEM.	VALOR R\$		
30.01 DEFENSORIA PUBLICA ESTADO DEFENSORIA PUBLI			
6808 IND REST AUX PESSOAL DPE			
3.3.90.46 AUXILIO-ALIMENTACAO	691.322,85	691.322,85	
SALDO VINCULADO A EMPENHAR NO PRÓXIMO EXERCÍCIO			0,00

RECURSO: 0188 - RECEITAS DE COMERCIALIZACAO DE SEMENTES - PROJETO TROCA-TROCA

SALDO DOS RECURSOS A EMPENHAR, CONSIDERADO NA EXPOSIÇÃO SOBRE GESTÃO DOS RECURSOS VINCULADOS DO EXERCÍCIO DE 2016.....	82.081,61		
TRANSFERÊNCIAS DE RECURSO	VALOR R\$		
0001 REC TESOIRO-LIVRES	82.081,61	82.081,61	
SALDO VINCULADO A EMPENHAR NO PRÓXIMO EXERCÍCIO			0,00

RECURSO: 0192 - RENDA LIQUIDA DA EXPLORACAO DOS SERVISOS LOTERICOS

SALDO DOS RECURSOS A EMPENHAR, CONSIDERADO NA EXPOSIÇÃO SOBRE GESTÃO DOS RECURSOS VINCULADOS DO EXERCÍCIO DE 2016.....	42.502,30		
SALDO VINCULADO A EMPENHAR NO PRÓXIMO EXERCÍCIO			42.502,30

RECURSO: 0193 - SOBRETAXA DOS BILHETES DA LOTERIA DO ESTADO

SALDO DOS RECURSOS A EMPENHAR, CONSIDERADO NA EXPOSIÇÃO SOBRE GESTÃO DOS RECURSOS VINCULADOS DO EXERCÍCIO DE 2016.....	159.583,48		
SALDO VINCULADO A EMPENHAR NO PRÓXIMO EXERCÍCIO			159.583,48

RECURSO: 0194 - MULTAS DE SENTENÇAS PENAIIS - FUNDO PENITENCIARIO

SALDO DOS RECURSOS A EMPENHAR, CONSIDERADO NA EXPOSIÇÃO SOBRE GESTÃO DOS RECURSOS VINCULADOS DO EXERCÍCIO DE 2016.....	1.765.000,85		
RECEITA	VALOR R\$		
191927990178 MULTAS CONTR - FUNDOPEM	13.800,00		
191932990007 MT SENT PEN-FUNDOPEN	1.081.402,36		
199099970040 ANUL REST F PENIT MULTAS	9.150,13	1.104.352,49	
DESPESA			
U.O/FUNDO PROJ. NAT.DESP.ELEM.	VALOR R\$		
12.96 SEC. DA SEGURANCA PUBLICA FUNDO PENITENCIA			
8136 APOIO SERV PENITENCIARIOS			
3.3.90.30 MATERIAL DE CONSUMO	203.961,44		
3.3.90.39 OUTROS SERV. DE TERCEIROS	67.310,60		
3.3.90.47 OBRIG. TRIB. E CONTRIB.	10.452,61		
3.3.90.92 DESP DE EXERC. ANTERIORES	229.207,46		
3.3.90.93 INDENIZACOES RESTITUICOES	80.033,13		
4.4.90.92 DESP DE EXERC. ANTERIORES	184.643,00	775.608,24	
TRANSFERÊNCIAS DE RECURSO	VALOR R\$		
0143 REC OPERACIONAIS FUNDOPEN	100,00	100,00	
SALDO VINCULADO A EMPENHAR NO PRÓXIMO EXERCÍCIO			2.093.645,10

RECURSO: 0196 - TAXAS E MULTAS DE INFRAÇÃO DE TRANSITO - PARTICIPAÇÃO DO DAER

SALDO DOS RECURSOS A EMPENHAR, CONSIDERADO NA EXPOSIÇÃO SOBRE GESTÃO DOS RECURSOS VINCULADOS DO EXERCÍCIO DE 2016.....			25.644.110,07
RECEITA			
		VALOR R\$	
112199990001	TX FISCALIZ AGENC/EST ROD	1.968.109,04	
112299990040	TX MANUT E SERV DE RODOV	4.952.793,70	
191199010029	MULTA TAXA FISC AGENC ROD	59.727,56	
191199010030	JUROS-TX FISC AG RODOV	6.222,10	
191199010031	MULT TX MANUT SERV RODOVI	9.423,26	
191199010032	JUR MORA-TX MANUT SER ROD	2.407,35	
191399990011	MM DAT TAXAS DAER	46.265,06	
191399990012	JM DAT TX DAER-ART 69	99.376,51	
191915990002	MULTA INFR TRANS-PR-DAER	2.519,68	
193199010003	TXS E MULTS DAER DIV ATIV	220.907,80	7.367.752,06
TRANSFERÊNCIA DE NUMERÁRIO			
U.O/FUNDO PROJ. NAT.DESP.ELEM.		VALOR R\$	
35.01	DAER DEPARTAMENTO AUTONOMO DE		
3378	AMPL APERF INFR - DAER		
	3.3.90.39 OUTROS SERV. DE TERCEIROS	21.825,00	
4115	PUBLICID INSTITUC - DAER		
	3.3.90.39 OUTROS SERV. DE TERCEIROS	941.506,54	
4239	APOIO ADM QUAL INFRA-DAER		
	3.3.90.08 OUTROS BENEF. ASSISTEN.	39.402,12	
	3.3.90.14 DIARIAS-CIVIL	59.053,02	
	3.3.90.30 MATERIAL DE CONSUMO	102.460,85	
	3.3.90.33 PASSAGEM E DESP. COM LOC.	179.914,48	
	3.3.90.37 LOCACAO DE MAO-DE-OBRA	28.195,10	
	3.3.90.39 OUTROS SERV. DE TERCEIROS	908.548,00	
	3.3.90.47 OBRIG. TRIB. E CONTRIB.	326,12	
	3.3.90.92 DESP DE EXERC. ANTERIORES	237.442,99	
	3.3.90.93 INDENIZACOES RESTITUICOES	203.535,73	
4314	TRANSP COL INTERMUN PASS		
	3.3.90.14 DIARIAS-CIVIL	558.236,16	
	3.3.90.30 MATERIAL DE CONSUMO	4.020,00	
	3.3.90.39 OUTROS SERV. DE TERCEIROS	2.500,00	
	3.3.90.92 DESP DE EXERC. ANTERIORES	57.625,50	
	3.3.90.93 INDENIZACOES RESTITUICOES	1.714,41	
4728	PLAN GER ROD ESTA		
	3.3.90.33 PASSAGEM E DESP. COM LOC.	13,00	
	3.3.90.39 OUTROS SERV. DE TERCEIROS	18.483,00	
	3.3.90.47 OBRIG. TRIB. E CONTRIB.	493,44	3.365.295,46
SALDO VINCULADO A EMPENHAR NO PRÓXIMO EXERCÍCIO			29.646.566,67

RECURSO: 0197 - RECEITAS VINCULADAS AO FUNDO ESTADUAL DE APOIO A INCLUSÃO PRODUTIVA-FEAIP

SALDO DOS RECURSOS A EMPENHAR, CONSIDERADO NA EXPOSIÇÃO SOBRE GESTÃO DOS RECURSOS VINCULADOS DO EXERCÍCIO DE 2016.....			758.403,68
RECEITA			
		VALOR R\$	
132501990781	RDBV TR INST PRIV - FEAIP	32.004,91	
173099990162	TR INST PRIV - FEAIP	221.501,78	253.506,69
SALDO VINCULADO A EMPENHAR NO PRÓXIMO EXERCÍCIO			1.011.910,37

RECURSO: 0198 - MULTAS DE INFRAÇÃO DE TRANSITO - PARTICIPAÇÃO DOS MUNICÍPIOS

SALDO DOS RECURSOS A EMPENHAR, CONSIDERADO NA EXPOSIÇÃO SOBRE GESTÃO DOS RECURSOS VINCULADOS DO EXERCÍCIO DE 2016.....			6.226.311,82
RECEITA			
		VALOR R\$	
191915990001	MULTA INFRAÇÃO TRANSITO	4.315,82	4.315,82
DESPESA			
U.O/FUNDO PROJ. NAT.DESP.ELEM.		VALOR R\$	
33.01	ENCARGOS FINANC. ESTADO		
2645	INDEN REEMB REST OUTR ENC		
	3.3.40.81 DISTRIBUICAO DE RECEITAS	4.315,82	4.315,82
SALDO VINCULADO A EMPENHAR NO PRÓXIMO EXERCÍCIO			6.226.311,82

RECURSO: 0199 - TAXA SERVIÇOS DE TRANSITO-ALTERAÇÃO REGISTRO VEÍCULO AUTOMOTOR-FESP-LEI 10.839

SALDO DOS RECURSOS A EMPENHAR, CONSIDERADO NA EXPOSIÇÃO SOBRE GESTÃO DOS RECURSOS VINCULADOS DO EXERCÍCIO DE 2016.....			44.405,56
RECEITA			
		VALOR R\$	
192199990022	IND USO BENS-SERV TR-FESP	323,87	323,87
DESPESA			
U.O/FUNDO PROJ. NAT.DESP.ELEM.		VALOR R\$	
12.60	SEC. DA SEGURANÇA PÚBLICA		
8018	MANUT ORGAO CENTRAL FESP		
	3.3.90.92 DESP DE EXERC. ANTERIORES	170,26	170,26
SALDO VINCULADO A EMPENHAR NO PRÓXIMO EXERCÍCIO			44.559,17

RECURSO: 0217 - COTA-PARTE DO FUNDO DE PARTICIPACAO DOS ESTADOS VINCULADA AO FUNDURBANO

SALDO DOS RECURSOS A EMPENHAR, CONSIDERADO NA EXPOSIÇÃO SOBRE GESTÃO DOS RECURSOS VINCULADOS DO EXERCÍCIO DE 2016.....	78.964.686,96
RECEITA	VALOR R\$
172101010001 COTA-PARTE DO FPE	95.893.489,43
972101011001 DR FPE-FD EDUC	19.178.697,85-
SALDO VINCULADO A EMPENHAR NO PRÓXIMO EXERCÍCIO	76.714.791,58
	155.679.478,54

RECURSO: 0218 - COTA-PARTE DO IPI EXPORTACAO - PARTICIPACAO DOS MUNICIPIOS

SALDO DOS RECURSOS A EMPENHAR, CONSIDERADO NA EXPOSIÇÃO SOBRE GESTÃO DOS RECURSOS VINCULADOS DO EXERCÍCIO DE 2016.....	7.468.928,23
RECEITA	VALOR R\$
172101120001 COTA-PARTE IPI EXPORTACAO	121.797.040,06
	121.797.040,06
DESPESA	
U.O/FUNDO PROJ. NAT.DESP.ELEM.	VALOR R\$
33.06 ENCARGOS FINANC. ESTADO	
2629 MUN COTA-PARTE IPI EXPORT	
3.3.40.81 DISTRIBUICAO DE RECEITAS	121.796.370,08
	121.796.370,08
SALDO VINCULADO A EMPENHAR NO PRÓXIMO EXERCÍCIO	7.469.598,21

RECURSO: 0219 - COTA-PARTE DO FUNDO NACIONAL DE DESENVOLVIMENTO DESPORTIVO (FUNDESP FEDERAL)

SALDO DOS RECURSOS A EMPENHAR, CONSIDERADO NA EXPOSIÇÃO SOBRE GESTÃO DOS RECURSOS VINCULADOS DO EXERCÍCIO DE 2016.....	8.591.950,75
RECEITA	VALOR R\$
172199990033 C PARTE FUNDESP FEDERAL	6.752.495,60
192201990051 RET CONV - FUNDESP	320.405,19
199099970045 AN RESTOS FUNDESP FEDERAL	22.005,34
	7.094.906,13
DESPESA	
U.O/FUNDO PROJ. NAT.DESP.ELEM.	VALOR R\$
11.01 SECRETARIA CULTURA	
4712 MANUTENCAO CETE	
3.3.90.39 OUTROS SERV. DE TERCEIROS	589.719,86
5996 INCENT AO ESPORTE E LAZER	
3.3.50.41 CONTRIBUICOES	1.461.262,90
3.3.90.33 PASSAGEM E DESP. COM LOC.	20.000,00
3.3.90.39 OUTROS SERV. DE TERCEIROS	891.771,88
19.01 SECRETARIA DA EDUCACAO	
6110 JOGOS ESCOLARES	
3.3.90.14 DIARIAS-CIVIL	72.675,15
3.3.90.33 PASSAGEM E DESP. COM LOC.	11.080,00
3.3.90.39 OUTROS SERV. DE TERCEIROS	3.587.600,00
3.3.90.93 INDENIZACOES RESTITUICOES	1.300,00
	6.635.409,79
SALDO VINCULADO A EMPENHAR NO PRÓXIMO EXERCÍCIO	9.051.447,09

RECURSO: 0222 - COTA-PARTE CONTRIBUICAO INTERVENCAO DOMINIO ECONOMICO-PROJETOS RODOVIARIOS-DAER

SALDO DOS RECURSOS A EMPENHAR, CONSIDERADO NA EXPOSIÇÃO SOBRE GESTÃO DOS RECURSOS VINCULADOS DO EXERCÍCIO DE 2016.....	409.922,48
SALDO VINCULADO A EMPENHAR NO PRÓXIMO EXERCÍCIO	409.922,48

RECURSO: 0225 - COTA-PARTE CONTRIBUICAO INTERVENCAO DOMINIO ECONOMICO-PROG CONSTR RODOV-ROTA SOL

SALDO DOS RECURSOS A EMPENHAR, CONSIDERADO NA EXPOSIÇÃO SOBRE GESTÃO DOS RECURSOS VINCULADOS DO EXERCÍCIO DE 2016.....	88.675,94
SALDO VINCULADO A EMPENHAR NO PRÓXIMO EXERCÍCIO	88.675,94

RECURSO: 0226 - COTA-PARTE CONTRIBUICAO INTERVENCAO DOMINIO ECONOMICO-PROG CONSTR RODOVIAS-DAER

SALDO DOS RECURSOS A EMPENHAR, CONSIDERADO NA EXPOSIÇÃO SOBRE GESTÃO DOS RECURSOS VINCULADOS DO EXERCÍCIO DE 2016.....	68.860,01
SALDO VINCULADO A EMPENHAR NO PRÓXIMO EXERCÍCIO	68.860,01

RECURSO: 0227 - COTA-PARTE CIDE-PROGRAMA NACIONAL MANUTENCAO RODOVIAS ESTADUAIS-CONTRAPART BIRD

SALDO DOS RECURSOS A EMPENHAR, CONSIDERADO NA EXPOSIÇÃO SOBRE GESTÃO DOS	553.232,09
RECURSOS VINCULADOS DO EXERCÍCIO DE 2016.....	
SALDO VINCULADO A EMPENHAR NO PRÓXIMO EXERCÍCIO	553.232,09

RECURSO: 0228 - COTA-PARTE DA CIDE - INTERLIGACAO MUNICIPIOS MALHA RODOVIARIA ESTADUAL - DAER

SALDO DOS RECURSOS A EMPENHAR, CONSIDERADO NA EXPOSIÇÃO SOBRE GESTÃO DOS	1,56
RECURSOS VINCULADOS DO EXERCÍCIO DE 2016.....	
SALDO VINCULADO A EMPENHAR NO PRÓXIMO EXERCÍCIO	1,56

RECURSO: 0229 - COTA-PARTE CONTRIBUICAO INTERVENCAO DOMINIO ECONOMICO-OBRA PORT E HIDROVIAR-ST

SALDO DOS RECURSOS A EMPENHAR, CONSIDERADO NA EXPOSIÇÃO SOBRE GESTÃO DOS	3.899.204,31
RECURSOS VINCULADOS DO EXERCÍCIO DE 2016.....	
SALDO VINCULADO A EMPENHAR NO PRÓXIMO EXERCÍCIO	3.899.204,31

RECURSO: 0230 - COTA-PARTE DA CONTRIBUICAO DE INTERVENCAO NO DOMINIO ECONOMICO-PARTIC MUNICIPIOS

SALDO DOS RECURSOS A EMPENHAR, CONSIDERADO NA EXPOSIÇÃO SOBRE GESTÃO DOS	0,00
RECURSOS VINCULADOS DO EXERCÍCIO DE 2016.....	
RECEITA	VALOR R\$
172101130013 COTA-PARTE DA CIDE	23.906.882,29
23.906.882,29	23.906.882,29
DESPESA	
U.O/FUNDO PROJ. NAT.DESP.ELEM.	VALOR R\$
33.06 ENCARGOS FINANC. ESTADO TRANSFERENCIAS AOS	
2962 TR MUN COTA-PARTE CIDE	
3.3.40.81 DISTRIBUICAO DE RECEITAS	23.906.882,29
23.906.882,29	23.906.882,29
SALDO VINCULADO A EMPENHAR NO PRÓXIMO EXERCÍCIO	0,00

RECURSO: 0231 - COTA-PARTE DA CONTRIBUICAO DE INTERVENCAO NO DOMINIO ECONOMICO - PARTE DO ESTADO

SALDO DOS RECURSOS A EMPENHAR, CONSIDERADO NA EXPOSIÇÃO SOBRE GESTÃO DOS RECURSOS VINCULADOS DO EXERCÍCIO DE 2016.....				83.958.219,44
RECEITA				
			VALOR R\$	
132501990223	RDBV-CIDE		1.702.912,93	
172101130013	COTA-PARTE DA CIDE		71.003.440,40	
199099970257	ARP CIDE ESTADO REC 0231		53.310,55	72.759.663,88
RECEBIMENTO DE RECURSO				
			VALOR R\$	
0001 REC	TESOURO-LIVRES		2.915.806,84	2.915.806,84
DESPESA				
U.O/FUNDO PROJ. NAT.DESP.ELEM.			VALOR R\$	
18.01	ST	GABINETE E ORGAOS CENTRAI		
	5638	MANUTENCAO AEROPORTOS		
		3.3.90.30 MATERIAL DE CONSUMO	253.661,00	
	5750	MOD ADEQ AERO		
		4.4.90.51 OBRAS E INSTALACOES	1.477.599,19	
		4.4.90.52 EQUIP. E MATERIAL	206.347,95	1.937.608,14
TRANSFERÊNCIA DE NUMERÁRIO				
U.O/FUNDO PROJ. NAT.DESP.ELEM.			VALOR R\$	
35.01	DAER	DEPARTAMENTO AUTONOMO DE		
	3151	PAV ACESSOS MUNICIPAIS		
		4.4.90.51 OBRAS E INSTALACOES	916.466,63	
		4.4.90.92 DESP DE EXERC. ANTERIORES	676.167,48	
	3157	CONSTRUCAO DE RODOVIAS		
		4.4.90.51 OBRAS E INSTALACOES	11.378.026,30	
		4.4.90.92 DESP DE EXERC. ANTERIORES	1.245.860,05	
	3158	CONSTRUCAO E REPAROS OAE		
		4.4.90.51 OBRAS E INSTALACOES	1.817.405,23	
	3160	CONSERVACAO DE RODOVIAS		
		3.3.90.39 OUTROS SERV. DE TERCEIROS	676.067,02	
		3.3.90.92 DESP DE EXERC. ANTERIORES	7.094.389,05	
		4.4.90.51 OBRAS E INSTALACOES	365.915,47	
		4.4.90.92 DESP DE EXERC. ANTERIORES	9.742.913,79	
	3278	AMPLIACAO CAPAC RODOVIAS		
		4.4.90.51 OBRAS E INSTALACOES	1.341.583,62	
		4.4.90.92 DESP DE EXERC. ANTERIORES	384.745,13	
	3317	DUPLICA AMPLIA RODOVIAS		
		4.4.90.51 OBRAS E INSTALACOES	9.093.267,87	
		4.4.90.92 DESP DE EXERC. ANTERIORES	5.884.769,54	
	3387	APOIO TEC FISC OBRAS DAER		
		4.4.90.51 OBRAS E INSTALACOES	2.062.973,92	
		4.4.90.92 DESP DE EXERC. ANTERIORES	834.049,80	
	4307	PLANEJ GERENC RODO ESTADU		
		4.4.90.51 OBRAS E INSTALACOES	741.491,76	
	36.01	SUPERINT.PORTOS HIDROVIAS ADMINISTRACAO CE		
		4223 SINALIZ NAUTICA NAV INTER		
		3.3.90.30 MATERIAL DE CONSUMO	236.660,00	
	43.01	SUPRG SUPERINTENDENCIA DO PORTO		
		4223 SINALIZ NAUTICA NAV INTER		
		3.3.90.30 MATERIAL DE CONSUMO	1.240.000,00	
		3.3.90.92 DESP DE EXERC. ANTERIORES	54.000,00	55.786.752,66
SALDO VINCULADO A EMPENHAR NO PRÓXIMO EXERCÍCIO				101.909.329,36

RECURSO: 0232 - COTA-PARTE CIDE-OBRAS ESPECIAIS

SALDO DOS RECURSOS A RECEBER, CONSIDERADO NA EXPOSIÇÃO SOBRE GESTÃO DOS RECURSOS VINCULADOS DO EXERCÍCIO DE 2016.....				82.301.337,38-
RECEBIMENTO DE NUMERÁRIO				
U.O/FUNDO PROJ. NAT.DESP.ELEM.			VALOR R\$	
14.03	SECRETARIA DA FAZENDA	SUBSEC. TESOURO DO ESTAI		
		2198 GESTAO TESOURO DO ESTADO		
		3.3.90.92 DESP DE EXERC. ANTERIORES	6.100,84	6.100,84
TRANSFERÊNCIA DE NUMERÁRIO				
U.O/FUNDO PROJ. NAT.DESP.ELEM.			VALOR R\$	
35.01	DAER	DEPARTAMENTO AUTONOMO DE		
	4307	PLANEJ GERENC RODO ESTADU		
		4.4.90.51 OBRAS E INSTALACOES	54.655,05	54.655,05
SALDO VINCULADO A RECEBER NO PRÓXIMO EXERCÍCIO				82.349.891,59-

RECURSO: 0234 - COTA-PARTE CIDE OBRAS E PROJETOS ST

SALDO DOS RECURSOS A EMPENHAR, CONSIDERADO NA EXPOSIÇÃO SOBRE GESTÃO DOS RECURSOS VINCULADOS DO EXERCÍCIO DE 2016.....				5.335.873,19
TRANSFERÊNCIAS DE RECURSO				
			VALOR R\$	
2295 CONV	SAC-SEINFRA	761586	908.286,18	908.286,18
SALDO VINCULADO A EMPENHAR NO PRÓXIMO EXERCÍCIO				4.427.587,01

RECURSO: 0292 - SALARIO - EDUCACAO

SALDO DOS RECURSOS A EMPENHAR, CONSIDERADO NA EXPOSIÇÃO SOBRE GESTÃO DOS
RECURSOS VINCULADOS DO EXERCÍCIO DE 2016..... 676.051.423,56

RECEITA	VALOR R\$	
132501050001 RDBV - SALARIO-EDUCACAO	5,57	
172135010001 TR SALARIO-EDUCACAO	338.616.068,15	
191927050009 MULTAS CONTRAT-SALAR-EDUC	158.555,11	
192299020002 RESTIT - SALARIO-EDUCACAO	2.869.121,13	
199099050005 ANUL RESTOS-SALARIO-EDUC	7.265.201,45	348.908.951,41
RECEBIMENTO DE RECURSO	VALOR R\$	
0001 REC TESOIRO-LIVRES	94.382.246,43	94.382.246,43

DESPESA

U.O/FUNDO	PROJ. NAT.DESP.ELEM.	VALOR R\$
19.01	SECRETARIA DA EDUCACAO GABINETE E ORGAOS C	
1909	MODERN TECNOL CULT DIGIT	
	3.3.90.39 OUTROS SERV. DE TERCEIROS	2.141.922,61
	3.3.90.92 DESP DE EXERC. ANTERIORES	204.421,11
2283	NOTA FISCAL GAUCHA -SEDUC	
	3.3.90.31 PREM. CULTURAIS E OUTRAS	19.057,26
	3.3.90.39 OUTROS SERV. DE TERCEIROS	5.604.782,03
2373	ALIMENTACAO ESCOLAR	
	3.3.20.41 CONTRIBUICOES	54.730,88
	3.3.90.30 MATERIAL DE CONSUMO	13.572.912,56
5786	INF DA GESTAO	
	3.3.90.22 OUTROS ENC. SOBRE DIV.	56.448,91
	3.3.90.39 OUTROS SERV. DE TERCEIROS	33.210.814,14
	3.3.90.92 DESP DE EXERC. ANTERIORES	5.370.940,35
5790	PREV VIOLENCIA NAS ESCOLA	
	3.3.90.14 DIARIAS-CIVIL	49.211,00
	3.3.90.30 MATERIAL DE CONSUMO	4.050,00
	3.3.90.33 PASSAGEM E DESP. COM LOC.	58.060,72
	3.3.90.36 OUTROS SERV. DE TERC. FIS	1.500,00
	3.3.90.39 OUTROS SERV. DE TERCEIROS	101.876,00
	3.3.90.47 OBRIG. TRIB. E CONTRIB.	300,00
	3.3.90.92 DESP DE EXERC. ANTERIORES	
	3.3.90.93 INDENIZACOES RESTITUICOES	25.453,00
5809	DIAGNOSTICO EDUCACIONAL	
	3.3.20.93 INDENIZACOES RESTITUICOES	13.283,35
	3.3.90.14 DIARIAS-CIVIL	13.405,88
	3.3.90.33 PASSAGEM E DESP. COM LOC.	8.811,00
5894	QUAL. INFRA - CRE SEDUC	
	3.3.90.30 MATERIAL DE CONSUMO	150.154,03
	3.3.90.39 OUTROS SERV. DE TERCEIROS	337.427,59
	3.3.90.92 DESP DE EXERC. ANTERIORES	41.829,22
	4.4.90.52 EQUIP. E MATERIAL	1.200,00
6083	VAGAS INSTIT COMUNITARIAS	
	3.3.50.43 SUBVENCOES SOCIAIS	
	3.3.50.92 DESP DE EXERC. ANTERIORES	
	3.3.90.18 AUX. FINANC. A ESTUDANTES	946.800,00
	3.3.90.92 DESP DE EXERC. ANTERIORES	51.000,00
6085	TRANSPORTE ESCOLAR	
	3.3.40.41 CONTRIBUICOES	140.654.107,20
	3.3.90.39 OUTROS SERV. DE TERCEIROS	39.728.201,47
	3.3.90.47 OBRIG. TRIB. E CONTRIB.	7.421,05
	3.3.90.92 DESP DE EXERC. ANTERIORES	1.501.926,04
6093	MANUTENCAO ESC ED BAS	
	3.3.90.22 OUTROS ENC. SOBRE DIV.	41.813,61
	3.3.90.36 OUTROS SERV. DE TERC. FIS	972.233,62
	3.3.90.37 LOCACAO DE MAO-DE-OBRA	10.138.898,51
	3.3.90.39 OUTROS SERV. DE TERCEIROS	62.930.588,96
	3.3.90.47 OBRIG. TRIB. E CONTRIB.	807.397,60
	3.3.90.92 DESP DE EXERC. ANTERIORES	4.007.990,24
6108	TEMPO INTEGRAL ED BASICA	
	3.3.90.14 DIARIAS-CIVIL	13.973,68
	3.3.90.30 MATERIAL DE CONSUMO	3.576,00
	3.3.90.33 PASSAGEM E DESP. COM LOC.	30.419,00
	3.3.90.39 OUTROS SERV. DE TERCEIROS	238.232,02
	3.3.90.93 INDENIZACOES RESTITUICOES	1.386,00
6342	ACOES ED E SOCIOCULTURAIS	
	3.3.90.30 MATERIAL DE CONSUMO	7.442,68
	3.3.90.33 PASSAGEM E DESP. COM LOC.	35.152,30
	3.3.90.39 OUTROS SERV. DE TERCEIROS	2.404.122,89
	3.3.90.92 DESP DE EXERC. ANTERIORES	1.625,00
6346	EQ,MOB. BAS. ED. BASICA	
	4.4.90.52 EQUIP. E MATERIAL	5.999.784,40
6348	FORMACAO CONTINUADA	
	3.3.90.14 DIARIAS-CIVIL	1.583.581,60
	3.3.90.30 MATERIAL DE CONSUMO	15.828,25
	3.3.90.33 PASSAGEM E DESP. COM LOC.	1.639.165,60
	3.3.90.36 OUTROS SERV. DE TERC. FIS	1.600,00
	3.3.90.39 OUTROS SERV. DE TERCEIROS	1.627.773,10
	3.3.90.47 OBRIG. TRIB. E CONTRIB.	2.000,00
	3.3.90.92 DESP DE EXERC. ANTERIORES	163.121,89
	3.3.90.93 INDENIZACOES RESTITUICOES	192.729,46
6449	APOIO ADMINISTRATIVO - SE	
	3.3.90.14 DIARIAS-CIVIL	523.313,30
	3.3.90.22 OUTROS ENC. SOBRE DIV.	687,29
	3.3.90.30 MATERIAL DE CONSUMO	1.359.030,86
	3.3.90.33 PASSAGEM E DESP. COM LOC.	575.230,02
	3.3.90.36 OUTROS SERV. DE TERC. FIS	816.969,65
	3.3.90.37 LOCACAO DE MAO-DE-OBRA	4.602.898,44
	3.3.90.39 OUTROS SERV. DE TERCEIROS	3.666.481,98
	3.3.90.47 OBRIG. TRIB. E CONTRIB.	46.377,46
	3.3.90.92 DESP DE EXERC. ANTERIORES	1.088.433,61
	3.3.90.93 INDENIZACOES RESTITUICOES	131.119,36
6686	QUALIFIC ESPACO PEDAGICOS	
	3.3.90.39 OUTROS SERV. DE TERCEIROS	6.419,14
6958	AUTON FIN,PEDAG E MANUTEN	
	3.3.90.39 OUTROS SERV. DE TERCEIROS	62.927.140,82
	4.4.90.52 EQUIP. E MATERIAL	26.957.720,64
19.53	SECRETARIA DA EDUCACAO SUPERINTENDENCIA DA	
5462	PROM INCENTIV PESQ SUEPRO	
	3.3.90.14 DIARIAS-CIVIL	15.414,69
	3.3.90.33 PASSAGEM E DESP. COM LOC.	64.707,33
	3.3.90.39 OUTROS SERV. DE TERCEIROS	39.279,25
6181	MANUT ESC - SUEPRO	
	3.3.90.22 OUTROS ENC. SOBRE DIV.	4.000,00
	3.3.90.39 OUTROS SERV. DE TERCEIROS	208.600,00
	3.3.90.47 OBRIG. TRIB. E CONTRIB.	39.053,52
6718	QUALIF ESPAC ESC ED PROF	
	3.3.90.39 OUTROS SERV. DE TERCEIROS	180.000,00
6741	EQUIP MOB BAS SUEPRO	
	4.4.90.52 EQUIP. E MATERIAL	200.000,00

TRANSFERÊNCIAS DE RECURSO	VALOR R\$		
2719 CONV PGJ-SEDUC 1035-2016	400.000,00	400.000,00	
SALDO VINCULADO A EMPENHAR NO PRÓXIMO EXERCÍCIO			678.697.260,23

RECURSO: 0294 - FUNDO ESPECIAL - PETROLEO DE PRODUCAO NACIONAL - ESTADO

SALDO DOS RECURSOS A EMPENHAR, CONSIDERADO NA EXPOSIÇÃO SOBRE GESTÃO DOS RECURSOS VINCULADOS DO EXERCÍCIO DE 2016.....			239.052,03
RECEITA	VALOR R\$		
132501990224 RDBV-OUTRO-FD DO PETROLEO	10.752,81		
172122700070 COTA-PARTE DO FEP	2.567.276,60		
199099970053 ARP-FUNDO ESP PETROLEO	116.541,13	2.694.570,54	
DESPESA			
U.O/FUNDO PROJ. NAT.DESP.ELEM.	VALOR R\$		
18.01 ST GABINETE E ORGAOS CENTRAI			
5638 MANUTENCAO AEROPORTOS			
3.3.90.37 LOCAAO DE MAO-DE-OBRA	2.413.537,53	2.413.537,53	
SALDO VINCULADO A EMPENHAR NO PRÓXIMO EXERCÍCIO			520.085,04

RECURSO: 0295 - COMPENSACAO FINANCEIRA P/UTILIZACAO DE RECURSOS HIDRICOS

SALDO DOS RECURSOS A EMPENHAR, CONSIDERADO NA EXPOSIÇÃO SOBRE GESTÃO DOS RECURSOS VINCULADOS DO EXERCÍCIO DE 2016.....			156.022.353,59
RECEITA	VALOR R\$		
132501990225 RDBV-OUTRO-REC HIDRICO	2.218.997,90		
172122110011 COTA-PARTE DA CFRH	39.164.386,13		
192299990046 RESTIT-COMP FIN REC HIDR	528.245,38		
199099970207 AN REST COMP FIN REC HIDR	547.718,07	42.459.347,48	
RECEBIMENTO DE RECURSO	VALOR R\$		
0308 PROINVESTE-BNDES	393,86	393,86	
DESPESA			
U.O/FUNDO PROJ. NAT.DESP.ELEM.	VALOR R\$		
05.01 SEC.AMBIENTE E DESENV GABINETE E ORGAOS CE			
5862 IMPLM PLANOS AMBIENTAIS			
3.3.50.41 CONTRIBUICOES	1.857.825,32		
3.3.90.35 SERVICOS DE CONSULTORIA	1.677.106,85		
3.3.90.39 OUTROS SERV. DE TERCEIROS	3.831.886,00		
4.4.50.42 AUXILIOS	129.284,68		
6331 APO ADM QUAL INF-EST-SEMA			
3.3.90.47 OBRIG. TRIB. E CONTRIB.	444.963,43		
6723 IMPLM SIST GESTAO RISCOS			
3.3.90.39 OUTROS SERV. DE TERCEIROS	1.467.778,02		
3.3.90.92 DESP DE EXERC. ANTERIORES	119.946,18		
12.03 SEC. DA SEGURANCA PUBLICA BRIGADA MILITAR			
5997 REAP COM AMBIENTAL			
4.4.90.52 EQUIP. E MATERIAL	3.613.817,61		
15.03 SEAPI DEPARTAMENTO DE IRRIGACAO			
5426 BARRAGEM RIO JAGUARI			
4.4.90.51 OBRAS E INSTALACOES	1.350.000,00		
5529 BARRAGE ARROIO TAQUAREMBO			
4.4.90.51 OBRAS E INSTALACOES	3.600.000,00		
22.01 SEC OBRAS SAN HAB GABINETE SOP			
5536 SANEAMENTO PEQ COMUNIDADE			
4.4.40.42 AUXILIOS	1.728.059,40		
5537 ELAB. PLANOS SANEAMENTO			
3.3.90.35 SERVICOS DE CONSULTORIA	1.308.648,00		
6149 PERFURACAO DE POCOS			
4.4.90.51 OBRAS E INSTALACOES	2.904.204,00		
31.76 SEC. DES. RURAL COOP FUNDO ESTADUAL DE APC			
5948 INFRAESTRUTURA RURAL			
3.3.90.39 OUTROS SERV. DE TERCEIROS	4.852.172,40	28.885.691,89	
SALDO VINCULADO A EMPENHAR NO PRÓXIMO EXERCÍCIO			169.596.403,04

RECURSO: 0296 - FUNDO ESPECIAL - COTA PARTE PETROLEO PRODUCAO NACIONAL - MUNICIPIOS

SALDO DOS RECURSOS A EMPENHAR, CONSIDERADO NA EXPOSIÇÃO SOBRE GESTÃO DOS RECURSOS VINCULADOS DO EXERCÍCIO DE 2016.....			9.657.866,47
RECEITA	VALOR R\$		
172122700070 COTA-PARTE DO FEP	855.758,85	855.758,85	
SALDO VINCULADO A EMPENHAR NO PRÓXIMO EXERCÍCIO			10.513.625,32

RECURSO: 0298 - SALARIO-EDUCACAO - MUNICIPIOS

SALDO DOS RECURSOS A EMPENHAR, CONSIDERADO NA EXPOSIÇÃO SOBRE GESTÃO DOS RECURSOS VINCULADOS DO EXERCÍCIO DE 2016.....			52.534.944,03
SALDO VINCULADO A EMPENHAR NO PRÓXIMO EXERCÍCIO			52.534.944,03

RECURSO: 0299 - COMPENSACAO ICMS ALCOOL HIDRATADO COMBUSTIVEL-PROTOD DNC 17/97-PARTIC MUNICIPIOS

SALDO DOS RECURSOS A EMPENHAR, CONSIDERADO NA EXPOSIÇÃO SOBRE GESTÃO DOS	9.250.813,26
RECURSOS VINCULADOS DO EXERCÍCIO DE 2016.....	
SALDO VINCULADO A EMPENHAR NO PRÓXIMO EXERCÍCIO	9.250.813,26

RECURSO: 0305 - PROGRAMA DE APOIO A RETOMADA DO DESENVOLVIMENTO-PROREDES-BNDES

SALDO DOS RECURSOS A EMPENHAR, CONSIDERADO NA EXPOSIÇÃO SOBRE GESTÃO DOS	127.153.075,18
RECURSOS VINCULADOS DO EXERCÍCIO DE 2016.....	

RECEITA	VALOR R\$	
199099970533 ARP PROREDES-BNDES	731.242,82	
211499990027 OP CR INT-PROREDES-BNDES	42.977.848,09	43.709.090,91
RECEBIMENTO DE RECURSO	VALOR R\$	
0001 REC TESOURO-LIVRES	13.403.560,26	13.403.560,26

DESPESA	VALOR R\$	
U.O/FUNDO PROJ. NAT.DESP.ELEM.		
12.02 SEC. DA SEGURANCA PUBLICA SUPERINTENDENCIA		
5694 AMPL VAGAS PRISIONAIS		
4.4.90.51 OBRAS E INSTALACOES	393.431,01	
15.04 SEAPI DEPPESQUISAAGROPECUARIA		
4373 CENTROS PESQUISA FEPAGRO		
4.4.90.51 OBRAS E INSTALACOES	83.286,85	
16.01 SEC. DESENV ECON GABINETE E ORGAOS CENTRAI		
5549 IMPLANT/DESENV ESP INDUST		
4.4.90.51 OBRAS E INSTALACOES		
31.76 SEC. DES. RURAL COOP FUNDO ESTADUAL DE APC		
6676 LEITE GAUCHO E PEC FAMIL		
4.5.90.66 CONCESSAO EMPREST. E FIN.	230.859,74	707.577,60

TRANSFERÊNCIA DE NUMERÁRIO	VALOR R\$	
U.O/FUNDO PROJ. NAT.DESP.ELEM.		
35.01 DAER DEPARTAMENTO AUTONOMO DE		
3151 PAV ACESSOS MUNICIPAIS		
4.4.90.51 OBRAS E INSTALACOES	64.718.895,38	
4.4.90.92 DESP DE EXERC. ANTERIORES	2.384.858,45	
3162 CONVENIOS MUNICIPAIS		
4.4.40.42 AUXILIOS	10.104.883,40	
4.4.40.92 DESP DE EXERC. ANTERIORES	1.113.165,67	
3387 APOIO TEC FISC OBRAS DAER		
4.4.90.51 OBRAS E INSTALACOES	6.052.982,14	
4.4.90.92 DESP DE EXERC. ANTERIORES	537.818,62	
4307 PLANEJ GERENC RODO ESTADU		
4.4.90.51 OBRAS E INSTALACOES	232.263,23	
4.4.90.92 DESP DE EXERC. ANTERIORES	133.549,77	
64.01 METROPLAN METROPLAN		
3127 ACOES INTEGR DE INFRA URB		
4.4.40.42 AUXILIOS	5.634.361,71	
7335 ACOES INTEGR INFRA URB-PPC		
4.4.40.42 AUXILIOS	4.939.959,24	
68.01 FEPAGRO FUNDACAO ESTADUAL DE PESQ		
4373 CENTROS PESQUISA FEPAGRO		
4.4.90.52 EQUIP. E MATERIAL	275.358,00	96.128.095,61

SALDO VINCULADO A EMPENHAR NO PRÓXIMO EXERCÍCIO	87.430.053,14
---	---------------

RECURSO: 0306 - PROGRAMA DE APOIO A RETOMADA DO DESENVOLVIMENTO-PROREDES-BIRD

SALDO DOS RECURSOS A EMPENHAR, CONSIDERADO NA EXPOSIÇÃO SOBRE GESTÃO DOS RECURSOS VINCULADOS DO EXERCÍCIO DE 2016..... 189.459.461,51

RECEITA	VALOR R\$	
191927990114 MULT CONTR-PROREDES-BIRD	1.195.029,79	
199099970540 ARP-PROREDES BIRD	492.812,99	
212399990011 OP CRED EXT-PROREDES BIRD	390.629.901,00	392.317.743,78

DESPESA	VALOR R\$	
U.O/FUNDO PROJ. NAT.DESP.ELEM.		
16.01 SEC. DESENV ECON GABINETE E ORGAOS CENTRAI		
3334 EXTENSÃO PROD INOV		
3.3.50.43 SUBVENCOES SOCIAIS	2.791.814,09	
3.3.90.14 DIARIAS-CIVIL	3.074,87	
3342 ARRANJOS PRODUTIVOS		
3.3.50.43 SUBVENCOES SOCIAIS	5.476.932,40	
3.3.90.14 DIARIAS-CIVIL	12.495,32	
3.3.90.33 PASSAGEM E DESP. COM LOC.	12.000,00	
4.4.50.42 AUXILIOS	2.500.454,65	
6704 PARQUES E POLOS TECNOL		
4.4.20.42 AUXILIOS	3.038.647,80	
4.4.50.42 AUXILIOS	11.601.963,12	
7379 AP PQ E POLOS TECNOL- CP		
4.4.50.42 AUXILIOS	311.562,12	
19.01 SECRETARIA DA EDUCACAO GABINETE E ORGAOS C		
6344 QUAL REDE FISICA ED BASIC		
3.3.90.39 OUTROS SERV. DE TERCEIROS	48.729.182,55	
4.4.90.51 OBRAS E INSTALACOES	4.989.523,32	
6349 SAERS		
3.3.90.14 DIARIAS-CIVIL	24.291,43	
3.3.90.33 PASSAGEM E DESP. COM LOC.	16.981,65	
3.3.90.93 INDENIZACOES RESTITUICOES	946,00	
6687 AVALIACAO INSTIT PARTICIP		
3.3.90.39 OUTROS SERV. DE TERCEIROS	600.000,00	
19.53 SECRETARIA DA EDUCACAO SUPERINTENDENCIA DA		
6716 QUAL RED FISICA - ED PROF		
3.3.90.39 OUTROS SERV. DE TERCEIROS	393.510,96	
24.82 SEC MODERNIZ ADM E RH FEGEP		
8089 GESTAO DE IMOVEIS		
3.3.90.14 DIARIAS-CIVIL	8.691,53	
3.3.90.39 OUTROS SERV. DE TERCEIROS	2.885.027,17	
3.3.90.92 DESP DE EXERC. ANTERIORES	63.972,83	
4.4.90.52 EQUIP. E MATERIAL	8.461,50	83.469.533,31

TRANSFERÊNCIAS DE RECURSO	VALOR R\$	
0376 PROREDES-BIRD TA	33.043.723,59	33.043.723,59

TRANSFERÊNCIA DE NUMERÁRIO	VALOR R\$	
U.O/FUNDO PROJ. NAT.DESP.ELEM.		
35.01 DAER DEPARTAMENTO AUTONOMO DE		
3252 REST MAN MALH ROD - CREMA		
4.4.90.51 OBRAS E INSTALACOES	243.914.941,98	
4.4.90.92 DESP DE EXERC. ANTERIORES	1.219.051,80	
37.01 ESC.DES.DE PROJETOS ESC DES. E PROMOÇÃO IN		
3334 EXTENSÃO PROD INOV		
3.3.90.37 LOCACAO DE MAO-DE-OBRA	452,59	
3.3.90.39 OUTROS SERV. DE TERCEIROS	1.385.530,53	
3342 ARRANJOS PRODUTIVOS		
3.3.50.43 SUBVENCOES SOCIAIS	145.000,00	
3.3.90.37 LOCACAO DE MAO-DE-OBRA	1.583,57	
4.4.50.42 AUXILIOS	5.000,00	246.671.560,47

SALDO VINCULADO A EMPENHAR NO PRÓXIMO EXERCÍCIO 218.592.387,92

RECURSO: 0307 - PROGRAMA MODERNIZACAO-PMAE-BNDES-DEFENSORIA PUBLICA

SALDO DOS RECURSOS A RECEBER, CONSIDERADO NA EXPOSIÇÃO SOBRE GESTÃO DOS RECURSOS VINCULADOS DO EXERCÍCIO DE 2016..... 406.070,11-

RECEITA	VALOR R\$	
199099970641 ARP-OC INT-BNDES-PMAE-DP	20.299,16	
211405990007 OP CRED INT-BNDES-PMAE-DP	11.509.996,00	11.530.295,16

DESPESA	VALOR R\$	
U.O/FUNDO PROJ. NAT.DESP.ELEM.		
30.01 DEFENSORIA PUBLICA ESTADO DEFENSORIA PUBLI		
5896 MODER ESTR - PMAE - BNDES		
4.4.90.35 SERVICOS DE CONSULTORIA	955.536,10	
4.4.90.36 OUTROS SERV. DE TERC. FIS	34.569,65	
4.4.90.39 OUTROS SERV. DE TERCEIROS	309.889,48	
4.4.90.51 OBRAS E INSTALACOES	9.345.752,21	
4.4.90.52 EQUIP. E MATERIAL	2.422.400,25	13.068.147,69

SALDO VINCULADO A RECEBER NO PRÓXIMO EXERCÍCIO 1.943.922,64-

RECURSO: 0308 - PROGRAMA DE APOIO AO INVESTIMENTO-PROINVESTE-BNDES

SALDO DOS RECURSOS A EMPENHAR, CONSIDERADO NA EXPOSIÇÃO SOBRE GESTÃO DOS RECURSOS VINCULADOS DO EXERCÍCIO DE 2016.....				283.844.666,04
RECEITA				
			VALOR R\$	
191927990121	MULTAS CONTR-PROINVESTE		1.600,27	
192201990038	REST CONV-PROINVESTE		3.422,61	5.022,88
RECEBIMENTO DE RECURSO				
			VALOR R\$	
0001	REC TESOIRO-LIVRES	40.855.354,03		40.855.354,03
DESPESA				
U.O/FUNDO	PROJ. NAT.DESP.ELEM.		VALOR R\$	
12.02	SEC. DA SEGURANCA PUBLICA	SUPERINTENDENCIA		
5988	CONST CAD PUBLICAS			
	4.4.90.51 OBRAS E INSTALACOES		3.328.058,28	
12.03	SEC. DA SEGURANCA PUBLICA	BRIGADA MILITAR		
5876	QUALIF INSTAL E SV BM			
	4.4.90.52 EQUIP. E MATERIAL		10.631.800,00	
12.04	SEC. DA SEGURANCA PUBLICA	POLICIA CIVIL		
5699	CONSTR DELEGACIAS POLICIA			
	4.4.90.51 OBRAS E INSTALACOES		682.635,50	
	4.4.90.92 DESP DE EXERC. ANTERIORES		49.817,60	
7345	REP RENOV MAT PERM PC-PPC			
	4.4.90.52 EQUIP. E MATERIAL		16.263,00	14.708.574,38
TRANSFERÊNCIAS DE RECURSO				
			VALOR R\$	
0001	REC TESOIRO-LIVRES		37.314,99	
0295	COMP FIN UTIL REC HIDRIC		393,86	37.708,85
TRANSFERÊNCIA DE NUMERÁRIO				
U.O/FUNDO	PROJ. NAT.DESP.ELEM.		VALOR R\$	
35.01	DAER	DEPARTAMENTO AUTONOMO DE		
3158	CONSTRUCAO E REPAROS OAE			
	4.4.90.51 OBRAS E INSTALACOES		75.551,99	75.551,99
SALDO VINCULADO A EMPENHAR NO PRÓXIMO EXERCÍCIO				309.883.207,73

RECURSO: 0310 - PROG OP DIR-POD-BID

SALDO DOS RECURSOS A EMPENHAR, CONSIDERADO NA EXPOSIÇÃO SOBRE GESTÃO DOS RECURSOS VINCULADOS DO EXERCÍCIO DE 2016.....				16.558.895,25
RECEITA				
			VALOR R\$	
199099970643	ARP-OC POD		63.046,48	
212399990013	OC-L 14227-POD-BID	92.338.819,69		92.401.866,17
DESPESA				
U.O/FUNDO	PROJ. NAT.DESP.ELEM.		VALOR R\$	
28.01	SEC.JUS.TRAB E DIR. HUM	GABINETE E ORGAOS		
5909	GESTAO PROJETOS - POD			
	3.3.90.14 DIARIAS-CIVIL		307,50	
5910	FORTAL INST EXECUTOR POD			
	3.3.90.35 SERVICOS DE CONSULTORIA		120.000,00	
5911	PREV SIT QUAL SEG PUB POD			
	3.3.90.39 OUTROS SERV. DE TERCEIROS		160.000,00	
	4.4.90.51 OBRAS E INSTALACOES		1.577.331,49	
	4.4.90.52 EQUIP. E MATERIAL			
5912	APRIM PROC RESSOCIAB POD			
	3.3.90.35 SERVICOS DE CONSULTORIA		81.244,00	
	3.3.90.39 OUTROS SERV. DE TERCEIROS		318.124,14	
	4.4.90.51 OBRAS E INSTALACOES		2.806.964,27	
	4.4.90.52 EQUIP. E MATERIAL		2.550.146,31	
5913	ADM MONITORAM E AVAL POD			
	3.3.90.14 DIARIAS-CIVIL		5.455,29	
	3.3.90.33 PASSAGEM E DESP. COM LOC.		32.000,00	
	3.3.90.35 SERVICOS DE CONSULTORIA		173.294,80	
	3.3.90.39 OUTROS SERV. DE TERCEIROS		24.337,00	
	3.3.90.93 INDENIZACOES RESTITUICOES		285,50	
	4.4.90.52 EQUIP. E MATERIAL			
6752	PREV SOC VIOLENCIA POD			
	3.3.50.43 SUBVENCOES SOCIAIS		6.780.502,76	
	3.3.90.32 MAT. DE DISTRIB.GRATUITA			
	3.3.90.35 SERVICOS DE CONSULTORIA		60.000,00	
	3.3.90.39 OUTROS SERV. DE TERCEIROS		262.091,89	
	3.3.90.47 OBRIG. TRIB. E CONTRIB.		20.000,00	
	4.4.50.42 AUXILIOS		639.029,57	
	4.4.90.51 OBRAS E INSTALACOES		82.977,71	15.694.092,23
SALDO VINCULADO A EMPENHAR NO PRÓXIMO EXERCÍCIO				93.266.669,19

RECURSO: 0326 - OPERACOES DE CREDITO FRE/BIRD-LEI 10.921/97

SALDO DOS RECURSOS A EMPENHAR, CONSIDERADO NA EXPOSIÇÃO SOBRE GESTÃO DOS RECURSOS VINCULADOS DO EXERCÍCIO DE 2016.....				1.648.452,41
SALDO VINCULADO A EMPENHAR NO PRÓXIMO EXERCÍCIO				1.648.452,41

RECURSO: 0358 - LEI N. 10.602 DE 28.12.95 - FINEP - FAPERGS

SALDO DOS RECURSOS A EMPENHAR, CONSIDERADO NA EXPOSIÇÃO SOBRE GESTÃO DOS RECURSOS VINCULADOS DO EXERCÍCIO DE 2016.....	440.173,31
SALDO VINCULADO A EMPENHAR NO PRÓXIMO EXERCÍCIO	440.173,31

RECURSO: 0359 - EMPRESTIMO BID-PROGUAIBA N 776/0C-BR

SALDO DOS RECURSOS A EMPENHAR, CONSIDERADO NA EXPOSIÇÃO SOBRE GESTÃO DOS RECURSOS VINCULADOS DO EXERCÍCIO DE 2016.....	489.635,61
SALDO VINCULADO A EMPENHAR NO PRÓXIMO EXERCÍCIO	489.635,61

RECURSO: 0360 - EMPRESTIMO BID-PROGUAIBA N 911/SF-BR

SALDO DOS RECURSOS A EMPENHAR, CONSIDERADO NA EXPOSIÇÃO SOBRE GESTÃO DOS RECURSOS VINCULADOS DO EXERCÍCIO DE 2016.....	157.145,51
SALDO VINCULADO A EMPENHAR NO PRÓXIMO EXERCÍCIO	157.145,51

RECURSO: 0362 - OP. DE CREDITO CEF-PROG NACIONAL ASSIST TECNICA ADM FISCAL DO BID-LEI 10.923/97

SALDO DOS RECURSOS A RECEBER, CONSIDERADO NA EXPOSIÇÃO SOBRE GESTÃO DOS RECURSOS VINCULADOS DO EXERCÍCIO DE 2016.....	670.960,42-
SALDO VINCULADO A RECEBER NO PRÓXIMO EXERCÍCIO	670.960,42-

RECURSO: 0363 - LEI 10.912, DE 03-01-97 - BID - PROGRAMA DE PAVIMENTACAO DE RODOVIAS

SALDO DOS RECURSOS A EMPENHAR, CONSIDERADO NA EXPOSIÇÃO SOBRE GESTÃO DOS RECURSOS VINCULADOS DO EXERCÍCIO DE 2016.....	613.596,44
SALDO VINCULADO A EMPENHAR NO PRÓXIMO EXERCÍCIO	613.596,44

RECURSO: 0364 - LEI 10.918, DE 03.01.97 - BIRD-PROGR RESTAURACAO E MANUTENCAO RODOVIAS ESTADUAIS

SALDO DOS RECURSOS A EMPENHAR, CONSIDERADO NA EXPOSIÇÃO SOBRE GESTÃO DOS RECURSOS VINCULADOS DO EXERCÍCIO DE 2016.....	1.737.634,28
SALDO VINCULADO A EMPENHAR NO PRÓXIMO EXERCÍCIO	1.737.634,28

RECURSO: 0366 - LEI 10922, DE 03-01-1997-RENOVACAO TRANSP COLETIVO CORREDORES NORTE/NORDESTE RMPA

SALDO DOS RECURSOS A RECEBER, CONSIDERADO NA EXPOSIÇÃO SOBRE GESTÃO DOS RECURSOS VINCULADOS DO EXERCÍCIO DE 2016.....	215.263,90-
SALDO VINCULADO A RECEBER NO PRÓXIMO EXERCÍCIO	215.263,90-

RECURSO: 0367 - LEI 10912 03/01/97 EXIMBANK/JBIC

SALDO DOS RECURSOS A EMPENHAR, CONSIDERADO NA EXPOSIÇÃO SOBRE GESTÃO DOS RECURSOS VINCULADOS DO EXERCÍCIO DE 2016.....	8.237.450,15
SALDO VINCULADO A EMPENHAR NO PRÓXIMO EXERCÍCIO	8.237.450,15

RECURSO: 0372 - LEI 10.918, DE 03.01.97 - BIRD - PNMRE - CREMA - REEMBOLSO

SALDO DOS RECURSOS A RECEBER, CONSIDERADO NA EXPOSIÇÃO SOBRE GESTÃO DOS RECURSOS VINCULADOS DO EXERCÍCIO DE 2016.....	363.572,09-
SALDO VINCULADO A RECEBER NO PRÓXIMO EXERCÍCIO	363.572,09-

RECURSO: 0373 - PROGRAMA MODERNIZACAO RECEITA GESTAO FISCAL, FINANCEIRA PATRIMONIAL-PMAE-TRIBUT

SALDO DOS RECURSOS A EMPENHAR, CONSIDERADO NA EXPOSIÇÃO SOBRE GESTÃO DOS
RECURSOS VINCULADOS DO EXERCÍCIO DE 2016..... 389.590,92

DESPESA

U.O/FUNDO PROJ. NAT.DESP.ELEM.	VALOR R\$	
14.01 SECRETARIA DA FAZENDA GABINETE E ORGAOS CE		
5747 BNDES/PMAE TRIBUTARIO		
4.4.90.52 EQUIP. E MATERIAL	388.920,00	388.920,00
SALDO VINCULADO A EMPENHAR NO PRÓXIMO EXERCÍCIO		670,92

RECURSO: 0374 - PROGRAMA DE MODERNIZACAO FISCAL-PROFISCO-BID

SALDO DOS RECURSOS A RECEBER, CONSIDERADO NA EXPOSIÇÃO SOBRE GESTÃO DOS
RECURSOS VINCULADOS DO EXERCÍCIO DE 2016..... 3.588.837,16-

RECEITA

	VALOR R\$	
191927990122 M E J-MODERN-PROFISCO-BID	30.227,62	
192299990189 R AD DIARIA- MOD FISC BID	33,70	
199099970551 ARP-PROFISCO BID	3.028.194,05	
212305990001 OCE-BID-PROFISCO	17.568.550,00	20.627.005,37

DESPESA

U.O/FUNDO PROJ. NAT.DESP.ELEM.	VALOR R\$	
10.01 PROCURADORIA GERAL ESTADO PROCURADORIA-GEF		
5729 PROFISCO - PGE		
3.3.90.14 DIARIAS-CIVIL	98.294,21	
3.3.90.33 PASSAGEM E DESP. COM LOC.	22.692,08	
3.3.90.35 SERVICOS DE CONSULTORIA	798.473,52	
3.3.90.39 OUTROS SERV. DE TERCEIROS	442.751,42	
3.3.90.92 DESP DE EXERC. ANTERIORES	3.699,15	
4.4.90.52 EQUIP. E MATERIAL	2.973.352,19	
14.01 SECRETARIA DA FAZENDA GABINETE E ORGAOS CE		
5735 PROFISCO / SEFAZ		
3.3.90.14 DIARIAS-CIVIL	165.973,70	
3.3.90.30 MATERIAL DE CONSUMO	129.814,87	
3.3.90.33 PASSAGEM E DESP. COM LOC.	90.000,00	
3.3.90.35 SERVICOS DE CONSULTORIA	886.803,04	
3.3.90.36 OUTROS SERV. DE TERC. FIS	262.160,00	
3.3.90.39 OUTROS SERV. DE TERCEIROS	1.334.027,49	
3.3.90.47 OBRIG. TRIB. E CONTRIB.	52.432,00	
3.3.90.92 DESP DE EXERC. ANTERIORES	108.209,01	
4.4.90.51 OBRAS E INSTALACOES	6.262.559,77	
4.4.90.52 EQUIP. E MATERIAL	6.844.266,42	20.475.508,87
SALDO VINCULADO A RECEBER NO PRÓXIMO EXERCÍCIO		3.437.340,66-

RECURSO: 0376 - PROGRAMA DE APOIO A RETOMADA DO DESENVOLVIMENTO-PROREDES-BIRD TA

SALDO DOS RECURSOS A EMPENHAR, CONSIDERADO NA EXPOSIÇÃO SOBRE GESTÃO DOS RECURSOS VINCULADOS DO EXERCÍCIO DE 2016.....				11.635.368,26-
RECEITA	VALOR R\$			
199099970572 ARP-PROREDES BIRD TA	20.273,51	20.273,51		
RECEBIMENTO DE RECURSO	VALOR R\$			
0306 PROREDES-BIRD	33.043.723,59	33.043.723,59		
DESPESA	VALOR R\$			
U.O/FUNDO PROJ. NAT.DESP.ELEM.	VALOR R\$			
05.01 SEC.AMBIENTE E DESENV GABINETE E ORGAOS CE				
5851 SIRAM/RS				
3.3.90.30 MATERIAL DE CONSUMO				
4.4.90.52 EQUIP. E MATERIAL	2.361.180,00			
5852 ZONEAMENTO DO RS				
3.3.90.35 SERVICOS DE CONSULTORIA	2.757.739,44			
3.3.90.92 DESP DE EXERC. ANTERIORES				
4.4.90.52 EQUIP. E MATERIAL	123.192,00			
6723 IMPLM SIST GESTAO RISCOS				
3.3.90.35 SERVICOS DE CONSULTORIA	454.713,25			
4.4.90.52 EQUIP. E MATERIAL	41.188,30			
13.01 SEC PLANEJ GOVER GABINETE SEPLAG				
5728 INFRAES ESTAD DADOS ESPAC				
3.3.20.41 CONTRIBUICOES	3.405.833,14			
3.3.90.35 SERVICOS DE CONSULTORIA	296.500,38			
3.3.90.47 OBRIG. TRIB. E CONTRIB.	9.323,88			
4.4.20.42 AUXILIOS	1.638.504,45			
4.4.90.52 EQUIP. E MATERIAL	45.051,50			
5915 GESTAO DO PROREDES BIRD				
3.3.90.14 DIARIAS-CIVIL	2.958,69			
3.3.90.33 PASSAGEM E DESP. COM LOC.	7.000,00			
3.3.90.35 SERVICOS DE CONSULTORIA	26.382,75			
3.3.90.47 OBRIG. TRIB. E CONTRIB.	5.276,55			
4.4.90.52 EQUIP. E MATERIAL	2.449,96			
5993 UNIDADE DE PPPS				
3.3.90.14 DIARIAS-CIVIL	42.863,73			
3.3.90.33 PASSAGEM E DESP. COM LOC.	46.010,68			
3.3.90.35 SERVICOS DE CONSULTORIA	2.810.614,37			
3.3.90.47 OBRIG. TRIB. E CONTRIB.	37.952,87			
4.4.90.52 EQUIP. E MATERIAL	449,00			
16.01 SEC. DESENV ECON GABINETE E ORGAOS CENTRAI				
3384 EXTENSÃO PROD-PROREDES AT				
3.3.90.35 SERVICOS DE CONSULTORIA	14.650,00			
3385 APOIO APL - PROREDES AT				
3.3.90.35 SERVICOS DE CONSULTORIA	432.951,65			
3.3.90.92 DESP DE EXERC. ANTERIORES	392.189,82			
3405 FORTALECIMENTO INSTITUC				
4.4.90.52 EQUIP. E MATERIAL				
24.01 SEC MODERNIZ ADM E RH GABINETE E ORGAOS CE				
6336 REMODELACAO DA CECOM				
3.3.90.35 SERVICOS DE CONSULTORIA	1.408.032,68			
4.4.90.52 EQUIP. E MATERIAL	170.460,60			
TRANSFERÊNCIA DE NUMERÁRIO				
U.O/FUNDO PROJ. NAT.DESP.ELEM.	VALOR R\$			
35.01 DAER DEPARTAMENTO AUTONOMO DE				
3365 FORT INST DAER - PROREDES				
3.3.90.33 PASSAGEM E DESP. COM LOC.	12.660,08			
3.3.90.35 SERVICOS DE CONSULTORIA	332.079,13			
3.3.90.39 OUTROS SERV. DE TERCEIROS	333.619,95			
4.4.90.51 OBRAS E INSTALACOES	568.727,99			
37.01 ESC.DES.DE PROJETOS ESC DES. E PROMOÇÃO IN				
3384 EXTENSÃO PROD-PROREDES AT				
3.3.90.35 SERVICOS DE CONSULTORIA	53.769,51			
40.01 RPPS/RS ADMINISTRACAO				
3366 QUALIF GESTAO PREVIDENCIA				
3.3.90.39 OUTROS SERV. DE TERCEIROS	443.941,95			
4.4.90.52 EQUIP. E MATERIAL	824.324,22			
SALDO VINCULADO A EMPENHAR NO PRÓXIMO EXERCÍCIO		2.569.122,83		2.326.036,32

RECURSO: 0503 - CONVENIO PMPA-FASC/STCAS-EXECUTAR CURSO CAPACITACAO OPERADORES DE RADIODIFUSAO

SALDO DOS RECURSOS A EMPENHAR, CONSIDERADO NA EXPOSIÇÃO SOBRE GESTÃO DOS RECURSOS VINCULADOS DO EXERCÍCIO DE 2016.....				1.877,00
SALDO VINCULADO A EMPENHAR NO PRÓXIMO EXERCÍCIO				1.877,00

RECURSO: 0833 - CONVENIO MC/SC S/N - INFORMATIZACAO DO MUSEU HIPOLITO JOSE DA COSTA

SALDO DOS RECURSOS A EMPENHAR, CONSIDERADO NA EXPOSIÇÃO SOBRE GESTÃO DOS RECURSOS VINCULADOS DO EXERCÍCIO DE 2016.....				3.693,21
SALDO VINCULADO A EMPENHAR NO PRÓXIMO EXERCÍCIO				3.693,21

RECURSO: 0877 - CONV FNDE/SE 771/96 - EXPANSÃO REDE FÍSICA ESCOLAR P/MELHORIA ENSINO FUNDAMENTAL

SALDO DOS RECURSOS A EMPENHAR, CONSIDERADO NA EXPOSIÇÃO SOBRE GESTÃO DOS RECURSOS VINCULADOS DO EXERCÍCIO DE 2016.....	29.010,40
SALDO VINCULADO A EMPENHAR NO PRÓXIMO EXERCÍCIO	29.010,40

RECURSO: 0881 - CONVENIO MJ-DPRF/SJS-DETRAN - MULTAS DE TRANSITO FEDERAIS - PARCELA FESP

SALDO DOS RECURSOS A EMPENHAR, CONSIDERADO NA EXPOSIÇÃO SOBRE GESTÃO DOS RECURSOS VINCULADOS DO EXERCÍCIO DE 2016.....	1.184,10
RECEITA	VALOR R\$
132501990349 RDBV-C MJ-DPRF/SJS-DETRAN	80,12
247199990126 TR C MJ-DPRF/SJS-DETRAN	89,37
SALDO VINCULADO A EMPENHAR NO PRÓXIMO EXERCÍCIO	169,49
	1.353,59

RECURSO: 0898 - CONVENIO MC/SC E-084/96-SE - REAPARELHAMENTO DA ORQUESTRA SINFONICA PORTO ALEGRE

SALDO DOS RECURSOS A EMPENHAR, CONSIDERADO NA EXPOSIÇÃO SOBRE GESTÃO DOS RECURSOS VINCULADOS DO EXERCÍCIO DE 2016.....	1.297.804,75
RECEITA	VALOR R\$
132501990146 RDBV-C MC/SC E84/96	73.689,18
73.689,18	73.689,18
SALDO VINCULADO A EMPENHAR NO PRÓXIMO EXERCÍCIO	1.371.493,93

RECURSO: 0926 - PRO-RURAL 2000 - BIRD / OPERAÇÃO CRÉDITO EXTERNA

SALDO DOS RECURSOS A EMPENHAR, CONSIDERADO NA EXPOSIÇÃO SOBRE GESTÃO DOS RECURSOS VINCULADOS DO EXERCÍCIO DE 2016.....	1.954.767,71
SALDO VINCULADO A EMPENHAR NO PRÓXIMO EXERCÍCIO	1.954.767,71

RECURSO: 1000 - CONVENIO MJ-DPRF/SJS-DETRAN-MULTAS DE TRANSITO FEDERAIS PARCELA DA SEFA

SALDO DOS RECURSOS A EMPENHAR, CONSIDERADO NA EXPOSIÇÃO SOBRE GESTÃO DOS RECURSOS VINCULADOS DO EXERCÍCIO DE 2016.....			182.013,85
RECEITA			VALOR R\$
132501990147 RDBV-C MJ-DPRF/SJS-DETRAN			4.907,46
247199990126 TR C MJ-DPRF/SJS-DETRAN			47,66
			4.955,12
DESPESA			
U.O/FUNDO PROJ. NAT.DESP.ELEM.			VALOR R\$
14.01 SECRETARIA DA FAZENDA GABINETE E ORGAOS CE			
2197 GESTAO SUPERV ADMINISTR			
4.4.90.52 EQUIP. E MATERIAL			7.930,28
			7.930,28
TRANSFERÊNCIAS DE RECURSO			VALOR R\$
2013 TR FNDE-PNAE DIV			22.381,60
			22.381,60
SALDO VINCULADO A EMPENHAR NO PRÓXIMO EXERCÍCIO			156.657,09

RECURSO: 1017 - CONVENIO MPO-CEF/SOPSH-CORSAN-CONTRATO REPASSE 1136 PROG AÇÃO SOCIAL SANEAMENTO

SALDO DOS RECURSOS A EMPENHAR, CONSIDERADO NA EXPOSIÇÃO SOBRE GESTÃO DOS RECURSOS VINCULADOS DO EXERCÍCIO DE 2016.....	19.330,00
SALDO VINCULADO A EMPENHAR NO PRÓXIMO EXERCÍCIO	19.330,00

RECURSO: 1023 - CONVENIO UDESC/CODESUL-RS-SISTEMA REGIONAL CONTROLE TRANSP RODOV PROD PERIGOS

SALDO DOS RECURSOS A EMPENHAR, CONSIDERADO NA EXPOSIÇÃO SOBRE GESTÃO DOS RECURSOS VINCULADOS DO EXERCÍCIO DE 2016.....	489,07
SALDO VINCULADO A EMPENHAR NO PRÓXIMO EXERCÍCIO	489,07

RECURSO: 1025 - REC VINCULADAS FUNDO MANUTENÇÃO DESENVOLV ENSINO FUNDAMENTAL E VALORIZ MAGISTERI

SALDO DOS RECURSOS A EMPENHAR, CONSIDERADO NA EXPOSIÇÃO SOBRE GESTÃO DOS RECURSOS VINCULADOS DO EXERCÍCIO DE 2016.....	115.743,96
SALDO VINCULADO A EMPENHAR NO PRÓXIMO EXERCÍCIO	115.743,96

RECURSO: 1027 - RECEITAS DOS SERVICOS DE LOTERIAS VINCULADAS A SECRETARIA DA FAZENDA

SALDO DOS RECURSOS A EMPENHAR, CONSIDERADO NA EXPOSIÇÃO SOBRE GESTÃO DOS RECURSOS VINCULADOS DO EXERCÍCIO DE 2016.....	5.847,83
SALDO VINCULADO A EMPENHAR NO PRÓXIMO EXERCÍCIO	5.847,83

RECURSO: 1054 - CONVENIO MPAS/STCAS-FEAS 53/96 - PESSOA PORTADORA DE DEFICIENCIA - PPD - 2 ETAPA

SALDO DOS RECURSOS A EMPENHAR, CONSIDERADO NA EXPOSIÇÃO SOBRE GESTÃO DOS RECURSOS VINCULADOS DO EXERCÍCIO DE 2016.....				467.914,72
TRANSFERÊNCIAS DE RECURSO	VALOR R\$			
1791 TR FNAS-PISO ALTA COMPLEX	9.946,56			
1792 TR FNAS-PISO FIXO MEDIA	451.012,23		460.958,79	
SALDO VINCULADO A EMPENHAR NO PRÓXIMO EXERCÍCIO				6.955,93

RECURSO: 1055 - CONVENIO MPAS/STCAS-FEAS 53/96 - APOIO A PESSOA IDOSA -API - 2 ETAPA

SALDO DOS RECURSOS A EMPENHAR, CONSIDERADO NA EXPOSIÇÃO SOBRE GESTÃO DOS RECURSOS VINCULADOS DO EXERCÍCIO DE 2016.....			18.823,08
TRANSFERÊNCIAS DE RECURSO	VALOR R\$		
1791 TR FNAS-PISO ALTA COMPLEX	15.081,80	15.081,80	
SALDO VINCULADO A EMPENHAR NO PRÓXIMO EXERCÍCIO			3.741,28

RECURSO: 1056 - CONVENIO MPAS/STCAS-FEAS 53/96 - ATENDIMENTO CRIANCA NA CRECHE - PCM - 2 ETAPA

SALDO DOS RECURSOS A EMPENHAR, CONSIDERADO NA EXPOSIÇÃO SOBRE GESTÃO DOS RECURSOS VINCULADOS DO EXERCÍCIO DE 2016.....	7.431,71
SALDO VINCULADO A EMPENHAR NO PRÓXIMO EXERCÍCIO	7.431,71

RECURSO: 1061 - CONVENIO MPAS/STCAS - PROGRAMA BRASIL CRIANCA CIDADA - ABRIGO

SALDO DOS RECURSOS A EMPENHAR, CONSIDERADO NA EXPOSIÇÃO SOBRE GESTÃO DOS RECURSOS VINCULADOS DO EXERCÍCIO DE 2016.....	158.797,05
TRANSFERÊNCIAS DE RECURSO	VALOR R\$
1791 TR FNAS-PISO ALTA COMPLEX	104.611,75
104.611,75	104.611,75
SALDO VINCULADO A EMPENHAR NO PRÓXIMO EXERCÍCIO	54.185,30

RECURSO: 1090 - CONVENIO MEC/SUEPRO 037/98 - PROGRAMA DE EXPANSAO DA EDUCACAO PROFISSIONAL-PROEP

SALDO DOS RECURSOS A EMPENHAR, CONSIDERADO NA EXPOSIÇÃO SOBRE GESTÃO DOS RECURSOS VINCULADOS DO EXERCÍCIO DE 2016.....	501,40
SALDO VINCULADO A EMPENHAR NO PRÓXIMO EXERCÍCIO	501,40

RECURSO: 1097 - CONVENIO MS/SS - PISO DE ATENCAO BASICA - PAB - FIXO - MUNICIPALIZACAO SOLIDARIA

SALDO DOS RECURSOS A EMPENHAR, CONSIDERADO NA EXPOSIÇÃO SOBRE GESTÃO DOS RECURSOS VINCULADOS DO EXERCÍCIO DE 2016.....			9.007,06
RECEITA	VALOR R\$		
132501030001 RDBV FS-PISO ATENCAO BAS	3.867,50		
199099030036 ARP TR FNS-PAB	59.116,37	62.983,87	
SALDO VINCULADO A EMPENHAR NO PRÓXIMO EXERCÍCIO			71.990,93

RECURSO: 1101 - CONSTR MALHA RODOV-L13328

SALDO DOS RECURSOS A EMPENHAR, CONSIDERADO NA EXPOSIÇÃO SOBRE GESTÃO DOS RECURSOS VINCULADOS DO EXERCÍCIO DE 2016.....	90.042,06
SALDO VINCULADO A EMPENHAR NO PRÓXIMO EXERCÍCIO	90.042,06

RECURSO: 1102 - TAXA DE CONTROLE E FISCALIZACAO AMBIENTAL-TCFA-RS

SALDO DOS RECURSOS A EMPENHAR, CONSIDERADO NA EXPOSIÇÃO SOBRE GESTÃO DOS RECURSOS VINCULADOS DO EXERCÍCIO DE 2016.....			4.217.686,89
RECEITA		VALOR R\$	
112199990002 TX CONTR FISC AMB-TCFA RS		19.945.302,29	
132501990889 RDBV-TCFA-RS		500.907,45	
199099970642 ARP-TCFA-RS		54.768,31	20.500.978,05
DESPESA			
U.O/FUNDO PROJ. NAT.DESP.ELEM.		VALOR R\$	
05.01 SEC.AMBIENTE E DESENV GABINETE E ORGAOS CE			
6331 APO ADM QUAL INF-EST-SEMA			
3.3.90.14 DIARIAS-CIVIL		138.144,07	
3.3.90.22 OUTROS ENC. SOBRE DIV.		160,55	
3.3.90.30 MATERIAL DE CONSUMO		785.670,49	
3.3.90.33 PASSAGEM E DESP. COM LOC.		68.513,34	
3.3.90.35 SERVICOS DE CONSULTORIA		300.000,00	
3.3.90.36 OUTROS SERV. DE TERC. FIS		104.595,18	
3.3.90.37 LOCACAO DE MAO-DE-OBRA		1.035.587,92	
3.3.90.39 OUTROS SERV. DE TERCEIROS		3.317.554,37	
3.3.90.41 CONTRIBUICOES		9.294,39	
3.3.90.47 OBRIG. TRIB. E CONTRIB.		10.744,58	
3.3.90.92 DESP DE EXERC. ANTERIORES		116.193,11	
3.3.90.93 INDENIZACOES RESTITUICOES		2.682,75	
3.3.91.39 OUTROS SERV. DE TERCEIROS		21.197,42	5.910.338,17
TRANSFERÊNCIA DE NUMERÁRIO			
U.O/FUNDO PROJ. NAT.DESP.ELEM.		VALOR R\$	
67.01 FEPAM FUNDACAO ESTADUAL DE PROT			
4325 APOIO ADM E INFRA-FEPAM			
3.3.90.30 MATERIAL DE CONSUMO		332.622,63	
3.3.90.35 SERVICOS DE CONSULTORIA		2.059.245,03	
3.3.90.36 OUTROS SERV. DE TERC. FIS		356.608,24	
3.3.90.37 LOCACAO DE MAO-DE-OBRA		786.724,75	
3.3.90.39 OUTROS SERV. DE TERCEIROS		4.827.434,41	8.362.635,06
SALDO VINCULADO A EMPENHAR NO PRÓXIMO EXERCÍCIO			10.445.691,71

RECURSO: 1103 - RET FUNDOPEM CAP BADESUL

SALDO DOS RECURSOS A EMPENHAR, CONSIDERADO NA EXPOSIÇÃO SOBRE GESTÃO DOS RECURSOS VINCULADOS DO EXERCÍCIO DE 2016.....			26.734.784,48
SALDO VINCULADO A EMPENHAR NO PRÓXIMO EXERCÍCIO			26.734.784,48

RECURSO: 1104 - FUNDO DESENVOLVIMENTO CADEIA PRODUTIVA LEITE-FUNDOLEITE

SALDO DOS RECURSOS A EMPENHAR, CONSIDERADO NA EXPOSIÇÃO SOBRE GESTÃO DOS RECURSOS VINCULADOS DO EXERCÍCIO DE 2016.....			416.701,33
RECEITA		VALOR R\$	
112299990050 SERV SEC AGR-FUNDOLEITE		1.138.903,15	
191199010035 M TX SERV SAA-FUNDOLEITE		3.625,01	
191199010036 JUR MORA TX SAA-FUNDOLEIT		2.270,67	
199099970625 ARP - FUNDOLEITE-RS		304.431,90	1.449.230,73
DESPESA			
U.O/FUNDO PROJ. NAT.DESP.ELEM.		VALOR R\$	
15.61 SEAPI FUNDOLEITE			
5973 PROD AGRIC - FUNDOLEITE			
3.3.90.92 DESP DE EXERC. ANTERIORES			0,00
SALDO VINCULADO A EMPENHAR NO PRÓXIMO EXERCÍCIO			1.865.932,06

RECURSO: 1105 - FUNDO PARA RECONSTITUICAO DE BENS LESADOS - FRBL

SALDO DOS RECURSOS A EMPENHAR, CONSIDERADO NA EXPOSIÇÃO SOBRE GESTÃO DOS RECURSOS VINCULADOS DO EXERCÍCIO DE 2016.....			821.054,13
RECEITA		VALOR R\$	
132501991012 RDBV - FRBL		127.141,62	
192105990002 INDENIZACOES FRBL		2.741.878,75	2.869.020,37
DESPESA			
U.O/FUNDO PROJ. NAT.DESP.ELEM.		VALOR R\$	
09.76 MINISTERIO PUBLICO FRBL			
8535 RESSARC DANOS PATR PUBLIC			
4.4.40.52 EQUIP. E MATERIAL			
4.4.90.52 EQUIP. E MATERIAL			0,00
SALDO VINCULADO A EMPENHAR NO PRÓXIMO EXERCÍCIO			3.690.074,50

RECURSO: 1130 - RECEITAS DO FUNDO ESTADUAL DE DEFESA DO CONSUMIDOR

SALDO DOS RECURSOS A EMPENHAR, CONSIDERADO NA EXPOSIÇÃO SOBRE GESTÃO DOS RECURSOS VINCULADOS DO EXERCÍCIO DE 2016.....	4.152.378,34
RECEITA	VALOR R\$
191599010011 JM DIV AT N TRIB-FECON	188.916,86
191999990018 MULTAS FISCALIZACAO-FECON	1.402.729,42
191999990032 MULTAS - PROCON	102.531,96
192199990008 INDENIZ COND JUDIC-FECON	681.490,24
193299010010 REC DIV AT N TRIB-FECON	1.740.652,17
199099970079 ANULACAO DE RESTOS-FECON	59.961,00
	4.176.281,65
DESPESA	VALOR R\$
U.O/FUNDO PROJ. NAT.DESP.ELEM.	
28.77 SEC.JUS.TRAB E DIR. HUM FUNDO ESTADUAL DE	
5727 ESC SUP DEFESA CONSUMIDOR	31.278,00
3.3.50.43 SUBVENCOES SOCIAIS	
5817 PROJ ACOES INTEGRADAS	381.000,00
4.4.90.52 EQUIP. E MATERIAL	
6220 MUNICIPALIZACAO PROCONS	18.683,00
4.4.40.42 AUXILIOS	
6732 FISCALIZACAO DIR CONSUMID	5.083,81
3.3.90.14 DIARIAS-CIVIL	26.330,04
3.3.90.93 INDENIZACOES RESTITUICOES	
8017 MOD E QUALIF PROCON	512,48
3.3.90.14 DIARIAS-CIVIL	5.000,00
3.3.90.33 PASSAGEM E DESP. COM LOC.	31.603,63
3.3.90.39 OUTROS SERV. DE TERCEIROS	
	499.490,96
SALDO VINCULADO A EMPENHAR NO PRÓXIMO EXERCÍCIO	7.829.169,03

RECURSO: 1139 - RECEITA DE PREMIO NAO RECLAMADOS - BINGO, SORTEIO NUMERICO E SIMILARES

SALDO DOS RECURSOS A EMPENHAR, CONSIDERADO NA EXPOSIÇÃO SOBRE GESTÃO DOS RECURSOS VINCULADOS DO EXERCÍCIO DE 2016.....	0,22
SALDO VINCULADO A EMPENHAR NO PRÓXIMO EXERCÍCIO	0,22

RECURSO: 1140 - RENDA LIQUIDA EXPLORACAO SERVICOS LOTERICOS-IRMANDADE SANTA CASA DE PORTO ALEGRE

SALDO DOS RECURSOS A EMPENHAR, CONSIDERADO NA EXPOSIÇÃO SOBRE GESTÃO DOS RECURSOS VINCULADOS DO EXERCÍCIO DE 2016.....	128,91
SALDO VINCULADO A EMPENHAR NO PRÓXIMO EXERCÍCIO	128,91

RECURSO: 1141 - RENDA LIQUIDA EXPLORACAO SERVICOS LOTERICOS - ENTIDADES DEDICADAS ESPORTE AMADOR

SALDO DOS RECURSOS A EMPENHAR, CONSIDERADO NA EXPOSIÇÃO SOBRE GESTÃO DOS RECURSOS VINCULADOS DO EXERCÍCIO DE 2016.....	394,25
SALDO VINCULADO A EMPENHAR NO PRÓXIMO EXERCÍCIO	394,25

RECURSO: 1142 - REC. SOBRETAXA LOT. TRADICIONAL PARA SANTAS CASAS DE MISERICORDIAS H CARIDADE

SALDO DOS RECURSOS A EMPENHAR, CONSIDERADO NA EXPOSIÇÃO SOBRE GESTÃO DOS RECURSOS VINCULADOS DO EXERCÍCIO DE 2016.....	3.460,10
SALDO VINCULADO A EMPENHAR NO PRÓXIMO EXERCÍCIO	3.460,10

RECURSO: 1143 - REC. SOBRETAXA LOT. TRADICIONAL PARA HOSPITAIS FILANTROPICOS

SALDO DOS RECURSOS A EMPENHAR, CONSIDERADO NA EXPOSIÇÃO SOBRE GESTÃO DOS RECURSOS VINCULADOS DO EXERCÍCIO DE 2016.....	10.499,90
SALDO VINCULADO A EMPENHAR NO PRÓXIMO EXERCÍCIO	10.499,90

RECURSO: 1146 - FUNDO ROTATIVO DE EMERGENCIA DA AGRICULTURA FAMILIAR

SALDO DOS RECURSOS A EMPENHAR, CONSIDERADO NA EXPOSIÇÃO SOBRE GESTÃO DOS RECURSOS VINCULADOS DO EXERCÍCIO DE 2016.....	12.455,77
SALDO VINCULADO A EMPENHAR NO PRÓXIMO EXERCÍCIO	12.455,77

RECURSO: 1147 - RECEITAS OPERACIONAIS DO FUNDO DE DESENVOLVIMENTO DA OVINO CULTURA DO ESTADO

SALDO DOS RECURSOS A EMPENHAR, CONSIDERADO NA EXPOSIÇÃO SOBRE GESTÃO DOS RECURSOS VINCULADOS DO EXERCÍCIO DE 2016.....			684.498,71
RECEITA	VALOR R\$		
112299990031 SERVICO DA SAA-FUNDOVINOS	1.154.842,66	1.154.842,66	
DESPESA			
U.O/FUNDO PROJ. NAT.DESP.ELEM.	VALOR R\$		
15.66 SEAPI FUNDOVINOS			
5975 PROD AGRIC - FUNDOVINOS			
3.3.50.41 CONTRIBUICOES	38.000,00		
3.3.90.45 EQUALIZACAO PREC. E TAX.	654.502,32	692.502,32	
SALDO VINCULADO A EMPENHAR NO PRÓXIMO EXERCÍCIO			1.146.839,05

RECURSO: 1148 - RENDA LIQUIDA DA LOTERIA INSTANTANEA VINCULADA AO SUS -SAUDE SOLIDARIA

SALDO DOS RECURSOS A EMPENHAR, CONSIDERADO NA EXPOSIÇÃO SOBRE GESTÃO DOS RECURSOS VINCULADOS DO EXERCÍCIO DE 2016.....	37.995,74
SALDO VINCULADO A EMPENHAR NO PRÓXIMO EXERCÍCIO	37.995,74

RECURSO: 1149 - RECEITA ALIENACAO CARTEIRA CREDITO IMOBILIARIO DA COHAB -PAGTO SERVIDORES CEERGS

SALDO DOS RECURSOS A EMPENHAR, CONSIDERADO NA EXPOSIÇÃO SOBRE GESTÃO DOS RECURSOS VINCULADOS DO EXERCÍCIO DE 2016.....	130,16
SALDO VINCULADO A EMPENHAR NO PRÓXIMO EXERCÍCIO	130,16

RECURSO: 1150 - RECEITAS VINCULADAS AO FUNDO ESTADUAL DO MEIO AMBIENTE

SALDO DOS RECURSOS A EMPENHAR, CONSIDERADO NA EXPOSIÇÃO SOBRE GESTÃO DOS RECURSOS VINCULADOS DO EXERCÍCIO DE 2016.....			9.144.122,26
RECEITA	VALOR R\$		
132501990494 RDBV-FEMA	224.068,83		
160019990010 REC INGRESSO PARQUES-FEMA	184.908,50		
172122200020 COTA-PARTE DA CFRM	7.976.729,20		
191599010007 JM DAT DANO MEIO AMB	560.996,00		
191927030046 MULTA CONTRATUAL - RECURS	24.198,60		
191935990002 MULTA-DANO AMBL-FEMA	261.369,42		
192105990001 IND DANOS MEIO AMB-TACS	1.180.424,91		
193299010002 DAT MULTAS DANOS MEIO AMB	2.062.274,09		
199099970082 ARP - FEMA	147.780,46	12.622.750,01	
DESPESA			
U.O/FUNDO PROJ. NAT.DESP.ELEM.	VALOR R\$		
05.01 SEC.AMBIENTE E DESENV GABINETE E ORGAOS CE			
6331 APO ADM QUAL INF-EST-SEMA			
3.3.90.14 DIARIAS-CIVIL	90.285,93		
3.3.90.15 DIARIAS-MILITAR	24.755,45		
3.3.90.22 OUTROS ENC. SOBRE DIV.	95,53		
3.3.90.30 MATERIAL DE CONSUMO	163.082,73		
3.3.90.37 LOCACAO DE MAO-DE-OBRA	6.022.696,71		
3.3.90.39 OUTROS SERV. DE TERCEIROS	284.782,59		
3.3.90.47 OBRIG. TRIB. E CONTRIB.	42.092,58		
3.3.90.92 DESP DE EXERC. ANTERIORES	142.340,47		
3.3.90.93 INDENIZACOES RESTITUICOES	14.637,00		
4.4.90.52 EQUIP. E MATERIAL	914.453,98	7.699.222,97	
TRANSFERÊNCIA DE NUMERÁRIO			
U.O/FUNDO PROJ. NAT.DESP.ELEM.	VALOR R\$		
67.01 FEPAM FUNDAÇÃO ESTADUAL DE PROT			
4325 APOIO ADM E INFRA-FEPAM			
3.3.90.30 MATERIAL DE CONSUMO	17.098,44		
3.3.90.35 SERVICOS DE CONSULTORIA	561.013,09		
3.3.90.39 OUTROS SERV. DE TERCEIROS	891.302,21		
4439 CONTROL FISC E LICENC AMB			
3.3.90.30 MATERIAL DE CONSUMO	6.955,19	1.476.368,93	
SALDO VINCULADO A EMPENHAR NO PRÓXIMO EXERCÍCIO			12.591.280,37

RECURSO: 1151 - RECEITAS VINCULADAS AO FUNDO ESTADUAL DE SEGURO AGRICOLA - FESAG

SALDO DOS RECURSOS A EMPENHAR, CONSIDERADO NA EXPOSIÇÃO SOBRE GESTÃO DOS RECURSOS VINCULADOS DO EXERCÍCIO DE 2016.....	2.254,14
SALDO VINCULADO A EMPENHAR NO PRÓXIMO EXERCÍCIO	2.254,14

RECURSO: 1152 - RECEITAS VINCULADAS AO FUNDO ESTADUAL DE SANIDADE ANIMAL

SALDO DOS RECURSOS A EMPENHAR, CONSIDERADO NA EXPOSIÇÃO SOBRE GESTÃO DOS RECURSOS VINCULADOS DO EXERCÍCIO DE 2016.....	1.569.251,03
RECEITA	VALOR R\$
112299990033 SERV SAUDE PUBLICA - FESA	48.027,57
191399990038 MULT TX SERV DAT FESA	1.927,33
191399990039 JUROS MORA TAXA SERV-FESA	6.695,62
193199010005 TAXA SERV FESA DIV ATIV	6.424,52
	63.075,04
SALDO VINCULADO A EMPENHAR NO PRÓXIMO EXERCÍCIO	1.632.326,07

RECURSO: 1153 - RECEITAS VINCULADAS A FUNDO PREVIDENCIARIO

SALDO DOS RECURSOS A EMPENHAR, CONSIDERADO NA EXPOSIÇÃO SOBRE GESTÃO DOS RECURSOS VINCULADOS DO EXERCÍCIO DE 2016.....	1.737,20
RECEITA	VALOR R\$
132501990094 RDBV-OUTRO-FD PREVIDENCIA	171,47
	171,47
SALDO VINCULADO A EMPENHAR NO PRÓXIMO EXERCÍCIO	1.908,67

RECURSO: 1155 - RECEITA DA COBRANCA DOS CREDITOS ADQUIRIDOS DA CEEE - LEI 11.018/97

SALDO DOS RECURSOS A EMPENHAR, CONSIDERADO NA EXPOSIÇÃO SOBRE GESTÃO DOS RECURSOS VINCULADOS DO EXERCÍCIO DE 2016.....	495.509,19
SALDO VINCULADO A EMPENHAR NO PRÓXIMO EXERCÍCIO	495.509,19

RECURSO: 1156 - RECEITAS VINCULADAS A LOTERIA DO ESTADO DO RIO GRANDE DO SUL - LOTERGS

SALDO DOS RECURSOS A EMPENHAR, CONSIDERADO NA EXPOSIÇÃO SOBRE GESTÃO DOS RECURSOS VINCULADOS DO EXERCÍCIO DE 2016.....	1.405.860,33
SALDO VINCULADO A EMPENHAR NO PRÓXIMO EXERCÍCIO	1.405.860,33

RECURSO: 1157 - RENDIMENTOS REFERENTES DEPOSITOS JUDICIAIS - FUNDO REAPARELHAMENTO P. JUDICIARIO

SALDO DOS RECURSOS A EMPENHAR, CONSIDERADO NA EXPOSIÇÃO SOBRE GESTÃO DOS RECURSOS VINCULADOS DO EXERCÍCIO DE 2016.....	413.096.760,84
RECEITA	VALOR R\$
139099010020 REC DEP JUDICIAIS-FRPJ	22.233.789,08
191927990091 MJC REND DEP JUD-FRPJ	29.430,54
192299990201 RESTITUICOES-FRPJ	58.974,81
199099970084 ARP-REND REF DEP JUD-FRPJ	3.633.457,30
	25.955.651,73
RECEBIMENTO DE RECURSO	VALOR R\$
0001 REC TESOURO-LIVRES	200.610.136,45
	200.610.136,45
DESPESA	
U.O/FUNDO PROJ. NAT.DESP.ELEM.	VALOR R\$
03.92 TRIBUNAL DE JUSTICA FRPJ	
8086 JUSTICA GRATUITA	
3.3.90.35 SERVICOS DE CONSULTORIA	5.725.625,99
3.3.90.47 OBRIG. TRIB. E CONTRIB.	1.145.125,96
9050 MANUT ATIV FINS POD JUDIC	
3.3.90.36 OUTROS SERV. DE TERC. FIS	10.111.209,94
3.3.90.39 OUTROS SERV. DE TERCEIROS	7.268.928,90
3.3.90.47 OBRIG. TRIB. E CONTRIB.	271,93
3.3.90.92 DESP DE EXERC. ANTERIORES	880,86
4.4.90.52 EQUIP. E MATERIAL	3.744.574,90
9077 AMPL E MELH ESP FISICO-TJ	
3.3.90.35 SERVICOS DE CONSULTORIA	2.000,00
3.3.90.39 OUTROS SERV. DE TERCEIROS	36.488.824,87
3.3.90.47 OBRIG. TRIB. E CONTRIB.	3.170,08
4.4.90.51 OBRAS E INSTALACOES	53.624.213,38
4.4.90.52 EQUIP. E MATERIAL	931.877,51
9078 INFORM E MODERN-TJ	
3.3.90.35 SERVICOS DE CONSULTORIA	4.190.487,12
3.3.90.39 OUTROS SERV. DE TERCEIROS	41.742.836,62
3.3.90.92 DESP DE EXERC. ANTERIORES	171.687,83
4.4.90.52 EQUIP. E MATERIAL	54.848.284,11
	220.000.000,00
SALDO VINCULADO A EMPENHAR NO PRÓXIMO EXERCÍCIO	419.662.549,02

RECURSO: 1158 - RECEITAS VINCULADAS AO FUNDO DE APOIO A CULTURA DO ESTADO DO RIO GRANDE DO SUL

SALDO DOS RECURSOS A EMPENHAR, CONSIDERADO NA EXPOSIÇÃO SOBRE GESTÃO DOS RECURSOS VINCULADOS DO EXERCÍCIO DE 2016.....			5.698.533,80
RECEITA	VALOR R\$		
112299990011 TX SERV CULTURAIS - SC	93.902,93		
173099990159 TRANSF INST PRIVADAS-FAC	5.939.116,33		
192299990106 RESTITUICOES - FAC	639.770,39		
199099970526 ARP-FUND AP CULT	235.498,94	6.908.288,59	
DESPESA			
U.O/FUNDO PROJ. NAT.DESP.ELEM.	VALOR R\$		
11.74 SECRETARIA CULTURA FAC			
9074 DESENV ECONOMIA CULTURA			
3.3.90.36 OUTROS SERV. DE TERC. FIS	270.000,00		
3.3.90.39 OUTROS SERV. DE TERCEIROS	5.322.219,99		
3.3.90.47 OBRIG. TRIB. E CONTRIB.	54.000,00	5.646.219,99	
SALDO VINCULADO A EMPENHAR NO PRÓXIMO EXERCÍCIO			6.960.602,40

RECURSO: 1159 - RECEITAS VINCULADAS AO FUNDO ESTADUAL DE ASSISTENCIA SOCIAL

SALDO DOS RECURSOS A EMPENHAR, CONSIDERADO NA EXPOSIÇÃO SOBRE GESTÃO DOS RECURSOS VINCULADOS DO EXERCÍCIO DE 2016.....			3.340,56
SALDO VINCULADO A EMPENHAR NO PRÓXIMO EXERCÍCIO			3.340,56

RECURSO: 1161 - RECEITAS VINCULADAS AO FUNDO DE REAPARELHAMENTO DO TRI BUNAL DE CONTAS DO ESTADO

SALDO DOS RECURSOS A EMPENHAR, CONSIDERADO NA EXPOSIÇÃO SOBRE GESTÃO DOS RECURSOS VINCULADOS DO EXERCÍCIO DE 2016.....			194.220,55
RECEITA	VALOR R\$		
160013990029 REC SERV ADMINIST - FRICE	901,40		
192199990018 IND USO BENS PATR-FRTCE	37.429,06	38.330,46	
TRANSFERÊNCIAS DE RECURSO	VALOR R\$		
0001 REC TESOIRO-LIVRES	66,96	66,96	
SALDO VINCULADO A EMPENHAR NO PRÓXIMO EXERCÍCIO			232.484,05

RECURSO: 1164 - RECEITAS VINCULADAS A DEFESA CIVIL POR DETERMINACAO DO MINISTERIO PUBLICO

SALDO DOS RECURSOS A EMPENHAR, CONSIDERADO NA EXPOSIÇÃO SOBRE GESTÃO DOS RECURSOS VINCULADOS DO EXERCÍCIO DE 2016.....			3.164,30
SALDO VINCULADO A EMPENHAR NO PRÓXIMO EXERCÍCIO			3.164,30

RECURSO: 1165 - CONVENIO HOSPITAIS DA BRIGADA MILITAR/IPERGS

SALDO DOS RECURSOS A EMPENHAR, CONSIDERADO NA EXPOSIÇÃO SOBRE GESTÃO DOS RECURSOS VINCULADOS DO EXERCÍCIO DE 2016.....			37.450.775,81
RECEITA	VALOR R\$		
160005010001 SERVS HOSP-BM	422.153,35		
160005990008 SERVS SAUDE DIV-BM	94.215,47		
191927990068 MJC C BM/IPERGS	52.979,86		
199099970086 ARP-HOSPITAIS BRIGADA MIL	145.558,98		
760005010001 SERV HOSP-BM	10.746.221,01	11.461.128,67	
DESPESA			
U.O/FUNDO PROJ. NAT.DESP.ELEM.	VALOR R\$		
12.60 SEC. DA SEGURANCA PUBLICA FESP			
5646 MAT HOSP SAUDE BM FESP			
4.4.90.52 EQUIP. E MATERIAL	4.466.637,03		
6568 MANUT AREA SAUDE-BM/FESP			
3.3.90.30 MATERIAL DE CONSUMO	2.460.679,98		
3.3.90.37 LOCACAO DE MAO-DE-OBRA	2.893.000,54		
3.3.90.39 OUTROS SERV. DE TERCEIROS	91.907,65		
3.3.90.47 OBRIG. TRIB. E CONTRIB.	8.456,67		
3.3.90.92 DESP DE EXERC. ANTERIORES	487.105,27		
9088 RENO FROT E REAP BM FESP			
4.4.90.92 DESP DE EXERC. ANTERIORES			
9145 CONST E REF AREA DE SAUDE			
4.4.90.51 OBRAS E INSTALACOES	75.466,46		
4.4.90.92 DESP DE EXERC. ANTERIORES	228.626,87	10.711.880,47	
SALDO VINCULADO A EMPENHAR NO PRÓXIMO EXERCÍCIO			38.200.024,01

RECURSO: 1166 - FUNDO ESTADUAL DE GESTAO PATRIMONIAL - FEGEP - OPERACIONAL

SALDO DOS RECURSOS A EMPENHAR, CONSIDERADO NA EXPOSIÇÃO SOBRE GESTÃO DOS
RECURSOS VINCULADOS DO EXERCÍCIO DE 2016..... 17.204.176,28

RECEITA	VALOR R\$	
131199990020 ALUGUEIS-FEGEP	26.745,24	
131399990002 FOROS - FEGEP	378.348,65	
131499990002 LAUDEMIOIS - FEGEP	718.523,24	
131901030002 TAXA P/OCUP IMOVEIS-FEGEP	200.035,17	
133399990017 CONCESSAO USO - FEGEP	599.110,96	
133399990018 PERMISSAO DE USO-FEGEP	19,72	
139099010002 OUTRAS RECS IMOBIS-FEGEP	231.499,30	
139099010014 AUTORIZACAO DE USO-FEGEP	2.510.545,10	
191899010011 JRS MORA REC N TRIB-FEGEP	77.867,34	
191927990077 MULTAS CONTRAT - FEGEP	257.693,54	
191999990036 MULTAS REC N TRIBUT-FEGEP	24.183,23	
199099970402 ARP FUNDO GESTAO PATR-FEG	44.440,75	
199099990014 OUTRAS RECEITAS-FEGEP	17.291,58	5.086.303,82
RECEBIMENTO DE RECURSO	VALOR R\$	
0001 REC TESOUREO-LIVRES	12.840,15	12.840,15

DESPESA	VALOR R\$	
U.O/FUNDO PROJ. NAT.DESP.ELEM.		
24.82 SEC MODERNIZ ADM E RH FEGEP		
8103 APOIO ADM FEGEP		
3.3.90.14 DIARIAS-CIVIL	18.653,99	
3.3.90.22 OUTROS ENC. SOBRE DIV.	35.945,58	
3.3.90.30 MATERIAL DE CONSUMO	39.500,05	
3.3.90.37 LOCACAO DE MAO-DE-OBRA	2.285.635,71	
3.3.90.39 OUTROS SERV. DE TERCEIROS	689.769,35	
3.3.90.47 OBRIG. TRIB. E CONTRIB.	81.574,14	
3.3.90.92 DESP DE EXERC. ANTERIORES	169.993,71	
3.3.90.93 INDENIZACOES RESTITUICOES	95.901,28	3.416.973,81

TRANSFERÊNCIAS DE RECURSO	VALOR R\$	
0001 REC TESOUREO-LIVRES	14.482,42	
1190 FUNDETUR	1.370.711,05	1.385.193,47

SALDO VINCULADO A EMPENHAR NO PRÓXIMO EXERCÍCIO 17.501.152,97

RECURSO: 1167 - CONVENIO DETRAN/BRIGADA MILITAR 0001/2003-2 TERMO ADITIVO-DELEGACAO COMPETENCIA

SALDO DOS RECURSOS A EMPENHAR, CONSIDERADO NA EXPOSIÇÃO SOBRE GESTÃO DOS
RECURSOS VINCULADOS DO EXERCÍCIO DE 2016..... 19.357.115,57

RECEITA	VALOR R\$	
191915990005 MULT TRANS-CONV DETRAN-BM	14.843.536,89	14.843.536,89
DESPESA		
U.O/FUNDO PROJ. NAT.DESP.ELEM.	VALOR R\$	
12.60 SEC. DA SEGURANCA PUBLICA FESP		
9088 RENO FROT E REAP BM FESP		
4.4.90.52 EQUIP. E MATERIAL	18.607.418,90	18.607.418,90

SALDO VINCULADO A EMPENHAR NO PRÓXIMO EXERCÍCIO 15.593.233,56

RECURSO: 1168 - RECEITAS VINCULADAS FUNDO FOMENTO AUTOMOTIVO ESTADO RIO GRANDE SUL - FOMENTAR/RS

SALDO DOS RECURSOS A EMPENHAR, CONSIDERADO NA EXPOSIÇÃO SOBRE GESTÃO DOS
RECURSOS VINCULADOS DO EXERCÍCIO DE 2016..... 33.545.778,06

SALDO VINCULADO A EMPENHAR NO PRÓXIMO EXERCÍCIO 33.545.778,06

RECURSO: 1169 - RECEITAS VINCULADAS AO FUNDO DE MODERNIZACAO SECRETARIADA FAZENDA-FUNSEFAZ/RS

SALDO DOS RECURSOS A EMPENHAR, CONSIDERADO NA EXPOSIÇÃO SOBRE GESTÃO DOS
RECURSOS VINCULADOS DO EXERCÍCIO DE 2016..... 131.946.815,04

RECEITA	VALOR R\$	
112212990030 TAXA DE SERVICOS DA SEFA	143.799,30	
112299990045 TAXA DE AVALIACAO DE BENS	8.816.435,36	
191102030012 MULTAS DO IRRF	4,67	
191120010002 MULTA ITCD	1.683.804,02	
191141010001 MULTAS DO IPVA	24.472.517,73	
191142010002 MULTAS DO ICMS	5.810.424,45	
191142010014 MULTAS MORATORIA ICMS-AUL	41.504.755,04	
191142020002 MULTA ICMS - AMPARA-RS	18.229,85	
191142020004 MULTA ICMS AL AMPARA-RS	40.589,74	
191199010029 MULTA TAXA FISC AGENC ROD	59.726,87	
191199010031 MULT TX MANUT SERV RODOVI	9.422,69	
191199010035 M TX SERV SAA-FUNDOLEITE	3.624,64	
191199010036 JUR MORA TX SAA-FUNDOLEIT	2.270,54	
191199010074 MULTA TX SERV FUNDOVITIS	38.212,27	
191199010076 MULTA TX SERV FESP-BM	26.335,96	
191199010082 MULTA TX SERV FUNDEFLO	13.297,42	
191312010002 MULTA DAT ITBI	816,26	
191314010002 MM DAT IPVA	13.413.338,09	
191315010004 MM DAT ICMS	25.233.301,60	
191315020001 MULTA DAT ICMS AMPARA-RS	21.411,87	
191320010002 MM DAT ITCD	527.123,38	
191399990006 MM DAT OUTROS TRIBUTOS	447,70	
191399990011 MM DAT TAXAS DAER	46.264,73	
191399990016 MM DAT TX SERV FESP-BM	52.288,61	
191399990018 MM DAT TX SERV-NAO VINC	2.697,33	
191399990020 MULTA DAT TX SERV-FUNDOVI	132.428,48	
191399990038 MULT TX SERV DAT FESA	1.927,26	
191599010021 MM DAT NTRIB-FUNDEFLO	70.796,26	
191927990079 MULTAS CONTRAT - FUNSEFAZ	22.050,50	
192299990199 RESTITUICOES FUNSEFAZ	366.776,92	
193112010001 RECEITA ITBI DIVIDA ATIVA	1.365,32	
199099970404 ARP FUNSEFAZ/RS	222.255,79	122.758.740,65
RECEBIMENTO DE RECURSO	VALOR R\$	
0001 REC TESOURO-LIVRES	5.454,90	5.454,90

DESPESA				
U.O/FUNDO	PROJ. NAT.DESP.ELEM.		VALOR R\$	
14.90	SECRETARIA DA FAZENDA	FUNSEFAZ		
1914	GESTAO FUNSEFAZ - TESOUREO			
	3.3.90.14 DIARIAS-CIVIL		1.980,06	
	3.3.90.22 OUTROS ENC. SOBRE DIV.		3.813,05	
	3.3.90.30 MATERIAL DE CONSUMO		7.276,03	
	3.3.90.33 PASSAGEM E DESP. COM LOC.		51.500,00	
	3.3.90.37 LOCACAO DE MAO-DE-OBRA		173.300,00	
	3.3.90.39 OUTROS SERV. DE TERCEIROS		9.823.680,82	
	3.3.90.92 DESP DE EXERC. ANTERIORES		2.317,56	
	3.3.90.93 INDENIZACOES RESTITUICOES		288.467,07	
1917	GESTAO DO FUNSEFAZ - CAGE			
	3.3.90.14 DIARIAS-CIVIL		13.839,40	
	3.3.90.22 OUTROS ENC. SOBRE DIV.		2.477,67	
	3.3.90.30 MATERIAL DE CONSUMO		1.275,47	
	3.3.90.33 PASSAGEM E DESP. COM LOC.		38.700,00	
	3.3.90.37 LOCACAO DE MAO-DE-OBRA		260.231,04	
	3.3.90.39 OUTROS SERV. DE TERCEIROS		4.354.755,46	
	3.3.90.92 DESP DE EXERC. ANTERIORES		11.931,96	
	3.3.90.93 INDENIZACOES RESTITUICOES		397.545,48	
1918	GESTAO FUNSEFAZ - RECEITA			
	3.3.90.14 DIARIAS-CIVIL		744.911,15	
	3.3.90.15 DIARIAS-MILITAR		48.103,48	
	3.3.90.22 OUTROS ENC. SOBRE DIV.		12.477,10	
	3.3.90.30 MATERIAL DE CONSUMO		971.447,54	
	3.3.90.33 PASSAGEM E DESP. COM LOC.		782.238,65	
	3.3.90.36 OUTROS SERV. DE TERC. FIS		1.459.375,51	
	3.3.90.37 LOCACAO DE MAO-DE-OBRA		4.745.126,63	
	3.3.90.39 OUTROS SERV. DE TERCEIROS		30.528.212,28	
	3.3.90.41 CONTRIBUICOES		2.510,69	
	3.3.90.47 OBRIG. TRIB. E CONTRIB.		64.567,34	
	3.3.90.92 DESP DE EXERC. ANTERIORES		1.707.565,02	
	3.3.90.93 INDENIZACOES RESTITUICOES		2.178.338,69	
	4.4.90.52 EQUIP. E MATERIAL		38.163,86	
2183	NOTA FISCAL GAUCHA -SEFAZ			
	3.3.90.14 DIARIAS-CIVIL		5.104,19	
	3.3.90.31 PREM. CULTURAIS E OUTRAS		12.917.213,96	
	3.3.90.33 PASSAGEM E DESP. COM LOC.		212,30	
	3.3.90.39 OUTROS SERV. DE TERCEIROS			
	3.3.90.92 DESP DE EXERC. ANTERIORES		1.934.728,56	
5853	DES.IMP.SIST.CUS.ADM.EST.			
	3.3.90.39 OUTROS SERV. DE TERCEIROS		50.000,00	
5872	REEST.PREV.ESTADUAL			
	3.3.91.35 SERVICOS DE CONSULTORIA		200.659,21	
	3.3.91.92 DESP DE EXERC. ANTERIORES		9.340,79	
6805	GESTAO FUNSEFAZ - SUPAD			
	3.3.90.14 DIARIAS-CIVIL		4.935,40	
	3.3.90.30 MATERIAL DE CONSUMO		362.458,76	
	3.3.90.33 PASSAGEM E DESP. COM LOC.		4.000,00	
	3.3.90.37 LOCACAO DE MAO-DE-OBRA		18.700.436,74	
	3.3.90.39 OUTROS SERV. DE TERCEIROS		4.959.998,83	
	3.3.90.47 OBRIG. TRIB. E CONTRIB.		45.270,82	
	3.3.90.92 DESP DE EXERC. ANTERIORES		25.381,47	
	3.3.90.93 INDENIZACOES RESTITUICOES		36.666,30	
	3.3.91.39 OUTROS SERV. DE TERCEIROS		81.750,00	
	4.4.90.51 OBRAS E INSTALACOES		4.339,00	
	4.4.90.52 EQUIP. E MATERIAL		1.290.411,03	
6806	GESTAO FUNSEFAZ - STI			
	3.3.90.22 OUTROS ENC. SOBRE DIV.		10.610,68	
	3.3.90.30 MATERIAL DE CONSUMO		82.129,11	
	3.3.90.33 PASSAGEM E DESP. COM LOC.		6.000,00	
	3.3.90.35 SERVICOS DE CONSULTORIA		258.816,00	
	3.3.90.37 LOCACAO DE MAO-DE-OBRA		1.454.973,18	
	3.3.90.39 OUTROS SERV. DE TERCEIROS		16.695.207,82	
	3.3.90.47 OBRIG. TRIB. E CONTRIB.		544,39	
	3.3.90.92 DESP DE EXERC. ANTERIORES		67.078,97	
	3.3.90.93 INDENIZACOES RESTITUICOES		1.597,78	
	4.4.90.52 EQUIP. E MATERIAL		898.500,00	
6807	GESTAO FUNSEFAZ - SUDESQ			
	3.3.90.14 DIARIAS-CIVIL		94.214,29	
	3.3.90.30 MATERIAL DE CONSUMO		14.776,98	
	3.3.90.33 PASSAGEM E DESP. COM LOC.		49.722,91	
	3.3.90.37 LOCACAO DE MAO-DE-OBRA		367.846,41	
	3.3.90.39 OUTROS SERV. DE TERCEIROS		180.358,97	
	3.3.90.47 OBRIG. TRIB. E CONTRIB.		2.548,14	
	3.3.90.92 DESP DE EXERC. ANTERIORES		4.424,96	
	3.3.90.93 INDENIZACOES RESTITUICOES		96.803,46	
6809	GESTAO DESENVOLV ORG CAGE			
	3.3.90.41 CONTRIBUICOES		5.000,00	119.640.190,42
TRANSFERÊNCIAS DE RECURSO			VALOR R\$	
0001 REC TESOUREO-LIVRES			3.856,40	3.856,40
SALDO VINCULADO A EMPENHAR NO PRÓXIMO EXERCÍCIO				135.066.963,77

RECURSO: 1170 - TAXA JUDICIARIA-PARCELA P/ DESPESAS CUSTEIO SERVICOS AFETOS ATIVIDADES JUSTICA

SALDO DOS RECURSOS A EMPENHAR, CONSIDERADO NA EXPOSIÇÃO SOBRE GESTÃO DOS RECURSOS VINCULADOS DO EXERCÍCIO DE 2016.....			5.884.247,18
RECEITA	VALOR R\$		
112208990003 CUSTA JUDL ESTAT L12613	53.565.380,76		
112208990004 CUST JUD EST-S IND L12613	591.576,82		
112208990005 TAXA UNICA SERV JUDICIAIS	186.022.680,79		
112299990002 TAXA JUDICIARIA L12613	25.077.868,22		
132501990235 RDBV-TX CUSTA E EMOL-PJ	4.199.933,47		
191199010070 JM CUST JUD ESTAT L12613	86,10		
191199010071 MLT CUST JUD EST L12613	9,92		
191199010072 JURO MORA TAXA JUD L12613	3.653,79		
191199010073 MULTA TAXA JUDIC L12613	1.726,80		
191316990003 MULTA DAT CUST JUD L12613	15.672,40		
191316990004 JM DAT C J (A.69) L12613	91.751,11		
191399990021 MULTAS DAT TAX JUD L12613	18.939,41		
191399990022 JM DAT TX JUD A.69 L12613	77.656,15		
193107990001 REC DAT CUST JUD L12613	68.438,73		
193199010053 REC TX JUD D ATIV L12613	40.561,46		
199099970413 ARP CUST JUST- L12.613/06	15.527,36	269.791.463,29	
TRANSFERÊNCIAS DE RECURSO	VALOR R\$		
2002 TR REC VINC P/LEI-PJ	268.700.000,00	268.700.000,00	
SALDO VINCULADO A EMPENHAR NO PRÓXIMO EXERCÍCIO			6.975.710,47

RECURSO: 1171 - RECEITA DA ALIENACAO DE PARTICIPACOES SOCIETARIAS

SALDO DOS RECURSOS A EMPENHAR, CONSIDERADO NA EXPOSIÇÃO SOBRE GESTÃO DOS RECURSOS VINCULADOS DO EXERCÍCIO DE 2016.....			2.734.745,72
SALDO VINCULADO A EMPENHAR NO PRÓXIMO EXERCÍCIO			2.734.745,72

RECURSO: 1172 - RECEITAS VINCULADAS ADVINDAS DE ALIENACOES BENS IMOVEIS LEIS 10793 E 10794/96

SALDO DOS RECURSOS A EMPENHAR, CONSIDERADO NA EXPOSIÇÃO SOBRE GESTÃO DOS RECURSOS VINCULADOS DO EXERCÍCIO DE 2016.....			2.040.537,11
RECEITA	VALOR R\$		
222999990003 R ALIEN IMOV L10793/10794	998.964,90	998.964,90	
RECEBIMENTO DE RECURSO	VALOR R\$		
0001 REC TESOURO-LIVRES	411.734,55	411.734,55	
DESPESA			
U.O/FUNDO PROJ. NAT.DESP.ELEM.	VALOR R\$		
16.01 SEC. DESENV ECON GABINETE E ORGAOS CENTRAI			
5549 IMPLANT/DESENV ESP INDUST			
3.3.90.37 LOCACAO DE MAO-DE-OBRA	93.900,00	93.900,00	
SALDO VINCULADO A EMPENHAR NO PRÓXIMO EXERCÍCIO			3.357.336,56

RECURSO: 1176 - RECEITAS VINCULADAS AO FUNDO DE DESENVOLVIMENTO SOCIAL

SALDO DOS RECURSOS A EMPENHAR, CONSIDERADO NA EXPOSIÇÃO SOBRE GESTÃO DOS RECURSOS VINCULADOS DO EXERCÍCIO DE 2016.....			1.324.673,69
SALDO VINCULADO A EMPENHAR NO PRÓXIMO EXERCÍCIO			1.324.673,69

RECURSO: 1181 - FUNDO ESTADUAL DE GESTAO PATRIMONIAL-FEGEP-ALIENACAO BENS E DIREITOS

SALDO DOS RECURSOS A EMPENHAR, CONSIDERADO NA EXPOSIÇÃO SOBRE GESTÃO DOS RECURSOS VINCULADOS DO EXERCÍCIO DE 2016.....			14.585.824,68
RECEITA	VALOR R\$		
222999990005 R ALIE BENS IMOVEIS-FEGEP	358.126,50	358.126,50	
DESPESA			
U.O/FUNDO PROJ. NAT.DESP.ELEM.	VALOR R\$		
24.82 SEC MODERNIZ ADM E RH FEGEP			
8088 RESTAURACAO PREDIOS PUBL			
4.4.90.92 DESP DE EXERC. ANTERIORES	281.969,70		
9144 REESTRUTURACAO CAFF			
4.4.90.51 OBRAS E INSTALACOES	781.249,70		
4.4.90.92 DESP DE EXERC. ANTERIORES	201.000,00	1.264.219,40	
SALDO VINCULADO A EMPENHAR NO PRÓXIMO EXERCÍCIO			13.679.731,78

RECURSO: 1182 - COMISSAO EMERGENCIAS AMBIENTAIS COM PRODUTOS QUIMICOS PERIGOSOS - CE-P2R2

SALDO DOS RECURSOS A EMPENHAR, CONSIDERADO NA EXPOSIÇÃO SOBRE GESTÃO DOS	5.356,51
RECURSOS VINCULADOS DO EXERCÍCIO DE 2016.....	
SALDO VINCULADO A EMPENHAR NO PRÓXIMO EXERCÍCIO	5.356,51

RECURSO: 1184 - AUTORIDADE CERTIFICADORA DO RIO GRANDE DO SUL - AC-RS

SALDO DOS RECURSOS A EMPENHAR, CONSIDERADO NA EXPOSIÇÃO SOBRE GESTÃO DOS	113,82
RECURSOS VINCULADOS DO EXERCÍCIO DE 2016.....	
RECEITA	VALOR R\$
160011990070 SERV CERTIFICACAO DIGITAL	11,87
11,87	11,87
SALDO VINCULADO A EMPENHAR NO PRÓXIMO EXERCÍCIO	125,69

RECURSO: 1185 - FUNDO MANUTENCAO DESENV EDUCACAO BASICA VALORIZACAO PROFISSIONAL EDUCACAO-FUNDEB

SALDO DOS RECURSOS A EMPENHAR, CONSIDERADO NA EXPOSIÇÃO SOBRE GESTÃO DOS	10.010.879,86
RECURSOS VINCULADOS DO EXERCÍCIO DE 2016.....	
RECEITA	VALOR R\$
132501020002 RDBV-TR FD EDUC	1.440.877,22
172401990002 TR-FD EDUC	4.170.395.210,85
192299020003 REST FD EDUCACAO	1.163,50
192299990109 REST PAGTO PESSOAL-FUNDEB	760.748,97
199099050029 ARP-TR FD EDUC	7.580,00
4.172.605.580,54	
DESPESA	
U.O/FUNDO PROJ. NAT.DESP.ELEM.	VALOR R\$
19.01 SECRETARIA DA EDUCACAO GABINETE E ORGAOS C	
6083 VAGAS INSTIT COMUNITARIAS	
3.3.50.41 CONTRIBUICOES	1.581.598,20
3.3.50.92 DESP DE EXERC. ANTERIORES	95.297,84
6754 PARC. C ENT S FINS LUCRAT	
3.3.50.41 CONTRIBUICOES	17.065.061,14
3.3.50.92 DESP DE EXERC. ANTERIORES	1.198.284,85
6950 REM ATIVOS ENS BASICO	
3.1.90.11 VENCI. E VANT. PESS.CIVIL	2.391.438.237,20
3.1.90.16 OUTRAS DESP. PESS. CIVIL	50.071,38
3.1.90.92 DESP DE EXERC. ANTERIORES	43.681.974,32
3.1.90.94 INDENIZACOES E REST. TRAB	27.978.427,78
3.1.90.96 RESSARCIMENTO PESS REQUIS	40.369,41
3.3.90.46 AUXILIO-ALIMENTACAO	108.883.502,06
3.3.90.49 AUXILIO-TRANSPORTE	59.831.185,04
3.3.90.92 DESP DE EXERC. ANTERIORES	13.645.344,56
6953 REM ATIVOS SE,CRES	
3.1.90.11 VENCI. E VANT. PESS.CIVIL	86.915.803,08
3.1.90.13 OBRIGACOES PATRONAIS	3.462,25
3.1.90.16 OUTRAS DESP. PESS. CIVIL	17.229,36
3.1.90.92 DESP DE EXERC. ANTERIORES	3.893.827,72
3.1.90.94 INDENIZACOES E REST. TRAB	1.657.726,65
3.1.90.96 RESSARCIMENTO PESS REQUIS	369.807,19
3.3.90.46 AUXILIO-ALIMENTACAO	2.415.711,85
3.3.90.49 AUXILIO-TRANSPORTE	1.727.619,71
3.3.90.92 DESP DE EXERC. ANTERIORES	520.365,67
19.33 SECRETARIA DA EDUCACAO ENCARGOS GERAIS DA	
8321 COMPLEM FINANC RPPS-SE	
3.1.91.13 OBRIGACOES PATRONAIS	1.383.707.901,05
4.146.718.808,31	
SALDO VINCULADO A EMPENHAR NO PRÓXIMO EXERCÍCIO	35.897.652,09

RECURSO: 1186 - FUNDO NOTARIAL E REGISTRAL - FUNORE

SALDO DOS RECURSOS A EMPENHAR, CONSIDERADO NA EXPOSIÇÃO SOBRE GESTÃO DOS	1.534.028,98
RECURSOS VINCULADOS DO EXERCÍCIO DE 2016.....	
RECEITA	VALOR R\$
132501990434 RDBV-FUNORE	1.377.370,86
191999990045 MULTAS E JUROS-FUNORE	689.320,32
199099990143 REC EMISSAO SELO DIGITAL	163.885.181,65
165.951.872,83	
TRANSFERÊNCIAS DE RECURSO	VALOR R\$
1191 FUNORE-SELO DIG PJ RECEIT	103.140.110,74
1192 FUNORE-SELO DIG AT GRATUI	41.256.044,21
1193 FUNORE-SELO DIG COMPL REN	20.628.022,08
165.024.177,03	
SALDO VINCULADO A EMPENHAR NO PRÓXIMO EXERCÍCIO	2.461.724,78

RECURSO: 1189 - SISTEMA ESTADUAL DE AUDITORIA DO SUS

SALDO DOS RECURSOS A EMPENHAR, CONSIDERADO NA EXPOSIÇÃO SOBRE GESTÃO DOS RECURSOS VINCULADOS DO EXERCÍCIO DE 2016.....			106.416,25
RECEITA	VALOR R\$		
132501030207 RDBV-MULTA AUDITORIA SUS	12.805,12		
191999990040 MULTAS AUDITORIA DO SUS	47.158,19	59.963,31	
SALDO VINCULADO A EMPENHAR NO PRÓXIMO EXERCÍCIO			166.379,56

RECURSO: 1190 - FUNDO DE DESENVOLVIMENTO DO TURISMO - FUNDETUR

SALDO DOS RECURSOS A EMPENHAR, CONSIDERADO NA EXPOSIÇÃO SOBRE GESTÃO DOS RECURSOS VINCULADOS DO EXERCÍCIO DE 2016.....			41.876,29
RECEITA	VALOR R\$		
133399990019 REC CONC PARQ-FUNDETUR	339.679,35		
160019990008 REC DE PARQUES - SETUR	1.014.460,93	1.354.140,28	
RECEBIMENTO DE RECURSO	VALOR R\$		
1166 FD GESTAO PATRL-FEGEP-OP	1.370.711,05	1.370.711,05	
DESPESA			
U.O/FUNDO PROJ. NAT.DESP.ELEM.	VALOR R\$		
11.01 SECRETARIA CULTURA GABINETE E ORGAOS CENTR			
6247 PROM COMER PRODUT TURIST			
3.3.90.39 OUTROS SERV. DE TERCEIROS	360.168,37		
3.3.90.47 OBRIG. TRIB. E CONTRIB.	8.000,00	368.168,37	
SALDO VINCULADO A EMPENHAR NO PRÓXIMO EXERCÍCIO			2.398.559,25

RECURSO: 1191 - FUNDO NOTARIAL E REGISTRAL - FUNORE - PJ - SELO DIGITAL PJ RECEITA

SALDO DOS RECURSOS A EMPENHAR, CONSIDERADO NA EXPOSIÇÃO SOBRE GESTÃO DOS RECURSOS VINCULADOS DO EXERCÍCIO DE 2016.....			6.657.373,50
RECEITA	VALOR R\$		
132501990552 RDBV-FUNORE-S DIG PJ RECE	702.790,14	702.790,14	
RECEBIMENTO DE RECURSO	VALOR R\$		
1186 FD NOTARIAL E REGISTRAL	103.140.110,74		
1193 FUNORE-SELO DIG COMPL REN	4.024.028,82	107.164.139,56	
TRANSFERÊNCIAS DE RECURSO	VALOR R\$		
2002 TR REC VINC P/LEI-PJ	103.700.000,00	103.700.000,00	
SALDO VINCULADO A EMPENHAR NO PRÓXIMO EXERCÍCIO			10.824.303,20

RECURSO: 1192 - FUNDO NOTARIAL E REGISTRAL - FUNORE - PJ -SELO DIGITAL SERVENTIAS ATOS GRATUITOS

SALDO DOS RECURSOS A EMPENHAR, CONSIDERADO NA EXPOSIÇÃO SOBRE GESTÃO DOS RECURSOS VINCULADOS DO EXERCÍCIO DE 2016.....			10.783.275,70
RECEITA	VALOR R\$		
132501990553 RDBV-FUNORE- ATOS GRATUIT	1.508.501,64		
192299990188 REST PG IND-FUNORE AT GRA	12.821,66		
199099990160 REC FUNORE-ATOS GRATUITOS	209.388,62	1.730.711,92	
RECEBIMENTO DE RECURSO	VALOR R\$		
1186 FD NOTARIAL E REGISTRAL	41.256.044,21	41.256.044,21	
DESPESA			
U.O/FUNDO PROJ. NAT.DESP.ELEM.	VALOR R\$		
03.93 TRIBUNAL DE JUSTICA FUNORE			
8094 ATOS GRAT SERV NOT REGIST			
3.3.90.41 CONTRIBUICOES	16.996.282,25	16.996.282,25	
SALDO VINCULADO A EMPENHAR NO PRÓXIMO EXERCÍCIO			36.773.749,58

RECURSO: 1193 - FUNDO NOTARIAL E REGISTRAL - FUNORE - PJ - SELO DIGITAL SERVENTIAS COMPLEM RENDA

SALDO DOS RECURSOS A EMPENHAR, CONSIDERADO NA EXPOSIÇÃO SOBRE GESTÃO DOS RECURSOS VINCULADOS DO EXERCÍCIO DE 2016.....			1.955.652,34
RECEITA	VALOR R\$		
132501990554 RDBV-FUNORE-COMPL RENDA	194.023,74		
192299990119 REST PG IND-FUNORE-C REND	33.383,32	227.407,06	
RECEBIMENTO DE RECURSO	VALOR R\$		
1186 FD NOTARIAL E REGISTRAL	20.628.022,08	20.628.022,08	
DESPESA			
U.O/FUNDO PROJ. NAT.DESP.ELEM.	VALOR R\$		
03.93 TRIBUNAL DE JUSTICA FUNORE			
8094 ATOS GRAT SERV NOT REGIST			
3.3.90.41 CONTRIBUICOES	15.306.452,11	15.306.452,11	
TRANSFERÊNCIAS DE RECURSO	VALOR R\$		
1191 FUNORE-SELO DIG PJ RECEIT	4.024.028,82	4.024.028,82	
SALDO VINCULADO A EMPENHAR NO PRÓXIMO EXERCÍCIO			3.480.600,55

RECURSO: 1195 - RECEITAS VINCULADAS AO FUNDOMATE

SALDO DOS RECURSOS A EMPENHAR, CONSIDERADO NA EXPOSIÇÃO SOBRE GESTÃO DOS RECURSOS VINCULADOS DO EXERCÍCIO DE 2016.....			584.344,40
RECEITA	VALOR R\$		
112299990049 SERV SE AGRIC-FUNDOMATE	1.070.373,07		
191199010084 MULTA TX FUNDOMATE	763,52		
191199010085 JM TX FUNDOMATE	74,47		
199099970674 A R P - FUNDOMATE	33.000,00	1.104.211,06	
DESPESA			
U.O/FUNDO PROJ. NAT.DESP.ELEM.	VALOR R\$		
15.68 SEAPI FUNDOMATE			
5961 QUAL PROD - FUNDOMATE			
3.3.20.41 CONTRIBUICOES	25.000,00		
3.3.40.41 CONTRIBUICOES	30.000,00		
3.3.50.41 CONTRIBUICOES	50.000,00		
3.3.90.14 DIARIAS-CIVIL	4.304,80		
3.3.90.39 OUTROS SERV. DE TERCEIROS	80.000,00		
3.3.90.92 DESP DE EXERC. ANTERIORES	184,49		
3.3.90.93 INDENIZACOES RESTITUICOES	1.463,80		
4.4.90.52 EQUIP. E MATERIAL	6.617,00	197.570,09	
SALDO VINCULADO A EMPENHAR NO PRÓXIMO EXERCÍCIO			1.490.985,37

RECURSO: 1196 - RECEITAS VINCULADAS AO FUNDO ESTADUAL DA PESSOA IDOSA - FUNEPI

SALDO DOS RECURSOS A EMPENHAR, CONSIDERADO NA EXPOSIÇÃO SOBRE GESTÃO DOS RECURSOS VINCULADOS DO EXERCÍCIO DE 2016.....			809.228,49
RECEITA	VALOR R\$		
132501990854 RDBV-FUNEPI	144.141,91		
173099990163 TR INST PRIV FUNEPI	2.452.022,21		
175099990025 TR PESSOA-FUNEPI	83.560,00	2.679.724,12	
DESPESA			
U.O/FUNDO PROJ. NAT.DESP.ELEM.	VALOR R\$		
28.67 SEC.JUS.TRAB E DIR. HUM FUNEPI			
8453 DIR HUM PESSOA IDOSA			
3.3.90.30 MATERIAL DE CONSUMO			
3.3.90.39 OUTROS SERV. DE TERCEIROS		0,00	
SALDO VINCULADO A EMPENHAR NO PRÓXIMO EXERCÍCIO			3.488.952,61

RECURSO: 1401 - CONVENIO MPO-CEF/SOPSH-CORSAN-CONTRATO 1136 PROG ACAO SOCIAL SANEAMENTO-PASS 98

SALDO DOS RECURSOS A EMPENHAR, CONSIDERADO NA EXPOSIÇÃO SOBRE GESTÃO DOS RECURSOS VINCULADOS DO EXERCÍCIO DE 2016.....			1.274,00
SALDO VINCULADO A EMPENHAR NO PRÓXIMO EXERCÍCIO			1.274,00

RECURSO: 1404 - CONVENIO MEC/SUEPRO/RS 080/99 - PROGRAMA EXPANSAO DA EDUCACAO PROFISSIONAL-PROEP

SALDO DOS RECURSOS A EMPENHAR, CONSIDERADO NA EXPOSIÇÃO SOBRE GESTÃO DOS RECURSOS VINCULADOS DO EXERCÍCIO DE 2016.....			90,00
SALDO VINCULADO A EMPENHAR NO PRÓXIMO EXERCÍCIO			90,00

RECURSO: 1406 - CONVENIO FNDE/MEC 93.898/1999 - EDUCACAO DE JOVENS E ADULTOS

SALDO DOS RECURSOS A EMPENHAR, CONSIDERADO NA EXPOSIÇÃO SOBRE GESTÃO DOS RECURSOS VINCULADOS DO EXERCÍCIO DE 2016.....	11.219,75
RECEITA	VALOR R\$
132501050072 RDBV-C FNDE/SE-EJA	636,96
636,96	636,96
SALDO VINCULADO A EMPENHAR NO PRÓXIMO EXERCÍCIO	11.856,71

RECURSO: 1408 - CONVENIO MPO-SEPRE/SOPSH 657/97-ACOES EMERGENCIAIS - HABITAR/98

SALDO DOS RECURSOS A EMPENHAR, CONSIDERADO NA EXPOSIÇÃO SOBRE GESTÃO DOS RECURSOS VINCULADOS DO EXERCÍCIO DE 2016.....	10.500,01
SALDO VINCULADO A EMPENHAR NO PRÓXIMO EXERCÍCIO	10.500,01

RECURSO: 1450 - TRANSFERENCIAS DO SUS-VIGILANCIA EPIDEMIOLOGICA AMBIENTAL SAUDE-TETO FINANCEIRO

SALDO DOS RECURSOS A EMPENHAR, CONSIDERADO NA EXPOSIÇÃO SOBRE GESTÃO DOS RECURSOS VINCULADOS DO EXERCÍCIO DE 2016.....	3.256.125,45
RECEITA	VALOR R\$
132501030002 RDBV FS-TETO FIN VIG SAUD	677.825,21
172133130001 TR SUS-EPID AMBL-TETO FIN	9.955.895,73
192299010004 REST AD E DIAR-TR SUS-TF	3.662,68
199099030050 ARP TR SUS-EPIDEMIOLOGIA	488.080,47
11.125.464,09	11.125.464,09
DESPESA	
U.O/FUNDO PROJ. NAT.DESP.ELEM.	VALOR R\$
20.95 SECRETARIA DA SAUDE FUNDO ESTADUAL DE SAUDE	
5860 QUALIFICACAO INFRA DA SES	
4.4.90.52 EQUIP. E MATERIAL	4.700,00
6275 VIGILANCIA AMBIENTAL	
3.3.90.14 DIARIAS-CIVIL	763.035,49
3.3.90.30 MATERIAL DE CONSUMO	6.023,62
3.3.90.33 PASSAGEM E DESP. COM LOC.	46.084,87
3.3.90.39 OUTROS SERV. DE TERCEIROS	502.843,46
3.3.90.92 DESP DE EXERC. ANTERIORES	41.765,89
3.3.90.93 INDENIZACOES RESTITUICOES	2.584,16
6277 VIGILANCIA EPIDEMIOLOGICA	
3.3.90.14 DIARIAS-CIVIL	184.632,13
3.3.90.30 MATERIAL DE CONSUMO	1.156.598,00
3.3.90.33 PASSAGEM E DESP. COM LOC.	41.831,88
3.3.90.36 OUTROS SERV. DE TERC. FIS	6.400,00
3.3.90.39 OUTROS SERV. DE TERCEIROS	133.443,23
3.3.90.92 DESP DE EXERC. ANTERIORES	211.683,08
3.3.90.93 INDENIZACOES RESTITUICOES	1.332,71
8030 PUBLICIDADE SUS	
3.3.90.39 OUTROS SERV. DE TERCEIROS	143.820,08
3.3.90.92 DESP DE EXERC. ANTERIORES	244,08
3.247.022,68	3.247.022,68
SALDO VINCULADO A EMPENHAR NO PRÓXIMO EXERCÍCIO	11.134.566,86

RECURSO: 1457 - PROGRAMA DINHEIRO DIRETO NA ESCOLA-PDDE-RES FNDE 12/95

SALDO DOS RECURSOS A EMPENHAR, CONSIDERADO NA EXPOSIÇÃO SOBRE GESTÃO DOS RECURSOS VINCULADOS DO EXERCÍCIO DE 2016.....	517.549,49
RECEITA	VALOR R\$
132501050006 RDBV-TR FNDE-PDDE	29.623,19
172135020020 TR FNDE-PDDE	0,23
199099970243 ARP-TR FNDE-PDDE	2.502,70
32.126,12	32.126,12
SALDO VINCULADO A EMPENHAR NO PRÓXIMO EXERCÍCIO	549.675,61

RECURSO: 1462 - TRANSFERENCIAS SUS/STCAS - ATENDIMENTO AMBULATORIAL

SALDO DOS RECURSOS A EMPENHAR, CONSIDERADO NA EXPOSIÇÃO SOBRE GESTÃO DOS RECURSOS VINCULADOS DO EXERCÍCIO DE 2016.....	3.631,13
SALDO VINCULADO A EMPENHAR NO PRÓXIMO EXERCÍCIO	3.631,13

RECURSO: 1479 - CONVENIO INDESP-CAIXA/SE 115.623-54/2000 - CONSTRUCAO DE GINASIOS POLIESPORTIVOS

SALDO DOS RECURSOS A EMPENHAR, CONSIDERADO NA EXPOSIÇÃO SOBRE GESTÃO DOS RECURSOS VINCULADOS DO EXERCÍCIO DE 2016.....	130.548,88
RECEITA	VALOR R\$
132501050083 RDBV-C INDESP-CAIXA/SE	13,43
13,43	13,43
SALDO VINCULADO A EMPENHAR NO PRÓXIMO EXERCÍCIO	130.562,31

RECURSO: 1480 - CONVENIO INDESP-CAIXA/SE 115.622-49/2000 - CONSTRUCAO DE GINASIOS POLIESPORTIVOS

SALDO DOS RECURSOS A EMPENHAR, CONSIDERADO NA EXPOSIÇÃO SOBRE GESTÃO DOS RECURSOS VINCULADOS DO EXERCÍCIO DE 2016.....	56,62
SALDO VINCULADO A EMPENHAR NO PRÓXIMO EXERCÍCIO	56,62

RECURSO: 1639 - CONV MS/SES 2743/01-AQUISICAO EQUIP E MATERIAIS PARA LAFERGS E AMPLIACAO FEPPS

SALDO DOS RECURSOS A EMPENHAR, CONSIDERADO NA EXPOSIÇÃO SOBRE GESTÃO DOS RECURSOS VINCULADOS DO EXERCÍCIO DE 2016.....		1.377.100,32
RECEITA	VALOR R\$	
132501030143 RDBV-C MS/SS 2743/01	62.652,44	62.652,44
DESPESA		
U.O/FUNDO PROJ. NAT.DESP.ELEM.	VALOR R\$	
20.95 SECRETARIA DA SAUDE FUNDO ESTADUAL DE SAUI		
6275 VIGILANCIA AMBIENTAL		
4.4.20.93 INDENIZACOES RESTITUICOES	1.439.752,76	1.439.752,76
SALDO VINCULADO A EMPENHAR NO PRÓXIMO EXERCÍCIO		0,00

RECURSO: 1640 - CONVENIO MEC-FNDE/SE S/N - MERENDA ESCOLAR 2002

SALDO DOS RECURSOS A EMPENHAR, CONSIDERADO NA EXPOSIÇÃO SOBRE GESTÃO DOS RECURSOS VINCULADOS DO EXERCÍCIO DE 2016.....	24.898,38	
RECEITA	VALOR R\$	
132501050007 RDBV-TR FNDE-PNAE	1.413,73	1.413,73
SALDO VINCULADO A EMPENHAR NO PRÓXIMO EXERCÍCIO		26.312,11

RECURSO: 1662 - CONVENIO MEC/SEC 045/01-PROEP-IMPLANTACAO CENTRO TECNOLOGICO ESTADUAL STA MARIA

SALDO DOS RECURSOS A EMPENHAR, CONSIDERADO NA EXPOSIÇÃO SOBRE GESTÃO DOS RECURSOS VINCULADOS DO EXERCÍCIO DE 2016.....			50,00
RECEITA	VALOR R\$		
132501050089 RDBV-C MEC-SEC 45/01	24,41	24,41	
SALDO VINCULADO A EMPENHAR NO PRÓXIMO EXERCÍCIO			74,41

RECURSO: 1676 - PORTARIA GM/M 1679/02-ESTRUT REDE NACIONAL ATENCAO SAU DE TRABALHADOR - RENAST

SALDO DOS RECURSOS A EMPENHAR, CONSIDERADO NA EXPOSIÇÃO SOBRE GESTÃO DOS RECURSOS VINCULADOS DO EXERCÍCIO DE 2016.....			502.427,83
RECEITA		VALOR R\$	
132501030005	RDBV FS-SAUDE TRABALHADOR	51.238,01	
172133120015	TR SUS-LF MACAH-SAUDE TR	480.000,00	
192299010007	REST AD E DIAR-TR SUS-CST	678,16	
199099030067	ARP-TR FNS-ATENCAO SAUDE	2.403,09	534.319,26
DESPESA			
U.O/FUNDO	PROJ. NAT.DESP.ELEM.	VALOR R\$	
20.95	SECRETARIA DA SAUDE		
	FUNDO ESTADUAL DE SAUDE		
6276	VIGIL. SAUDE TRABALHADOR		
	3.3.41.41 CONTRIBUICOES	500.000,00	
	3.3.90.14 DIARIAS-CIVIL	64.037,27	
	3.3.90.33 PASSAGEM E DESP. COM LOC.	19.451,82	
	3.3.90.39 OUTROS SERV. DE TERCEIROS	56.696,98	
	3.3.90.92 DESP DE EXERC. ANTERIORES	8.737,57	
	3.3.90.93 INDENIZACOES RESTITUICOES	886,23	649.809,87
SALDO VINCULADO A EMPENHAR NO PRÓXIMO EXERCÍCIO			386.937,22

RECURSO: 1680 - PROGRAMA NACIONAL DE ALIMENTACAO ESCOLAR-CRECHES-RES FNDE 35/2003

SALDO DOS RECURSOS A EMPENHAR, CONSIDERADO NA EXPOSIÇÃO SOBRE GESTÃO DOS RECURSOS VINCULADOS DO EXERCÍCIO DE 2016.....			630,08
RECEITA	VALOR R\$		
132501050009 RDBV-TR FNDE-PNAC-PNAE	35,78	35,78	
SALDO VINCULADO A EMPENHAR NO PRÓXIMO EXERCÍCIO			665,86

RECURSO: 1681 - GESTAO PLENA DO SISTEMA ESTADUAL DE SAUDE - RESOLUCAO CES/RS 06/2002

SALDO DOS RECURSOS A EMPENHAR, CONSIDERADO NA EXPOSIÇÃO SOBRE GESTÃO DOS RECURSOS VINCULADOS DO EXERCÍCIO DE 2016..... 9.571.431,38

RECEITA	VALOR R\$
132501030006 RDBV FS-GESTAO PLENA SES	1.396.226,59
172133120011 TR SUS-LF MACAH-TETO	575.562.339,44
172133120028 TR SUS-FAEC-TRANSP-OUTROS	2.615.529,69
172133120099 TR SUS-FAEC-OUTROS	80.689.790,60
172133120999 TR SUS-LF MAC-OUTROS	76.418.456,87
192299010012 REST PAGT ANTECIPADO SERV	1.423.160,93
192299010019 REST PAG IND-TR SUS FAEC	293.065,35
192299010029 RESTITUICOES TR REC 1681	24.219.891,23
199099030068 ARP-GESTAO PLENA SES	4.163,40
	762.622.624,10

DESPESA	VALOR R\$
U.O/FUNDO PROJ. NAT.DESP.ELEM.	
20.95 SECRETARIA DA SAUDE FUNDO ESTADUAL DE SAU	
8065 GESTAO PLENA SIST EST SAU	
3.3.20.93 INDENIZACOES RESTITUICOES	
3.3.41.41 CONTRIBUICOES	42.376.122,59
3.3.41.92 DESP DE EXERC. ANTERIORES	8.279.333,30
3.3.90.36 OUTROS SERV. DE TERC. FIS	3.861.311,19
3.3.90.39 OUTROS SERV. DE TERCEIROS	628.468.709,40
3.3.90.92 DESP DE EXERC. ANTERIORES	79.390.174,51
	762.375.650,99

SALDO VINCULADO A EMPENHAR NO PRÓXIMO EXERCÍCIO 9.818.404,49

RECURSO: 1682 - CONVENIO ANTT/ST 013/2002-FISCALIZACAO VALE-PEDAGIO S/ TRANSP. RODOV. E CARGAS

SALDO DOS RECURSOS A EMPENHAR, CONSIDERADO NA EXPOSIÇÃO SOBRE GESTÃO DOS RECURSOS VINCULADOS DO EXERCÍCIO DE 2016..... 4.459.222,27

RECEITA	VALOR R\$
176199990192 TR C ANTT/ST 13/02	39.192,63
199099970414 ARP CONV ANTT/ST 13/02	21.998,82
	61.191,45

DESPESA	VALOR R\$
U.O/FUNDO PROJ. NAT.DESP.ELEM.	
18.01 ST GABINETE E ORGAOS CENTRAI	
6025 APOIO ADM QUAL INFRA-ESTR	
3.3.90.14 DIARIAS-CIVIL	1.246,15
3.3.90.30 MATERIAL DE CONSUMO	8.842,87
3.3.90.37 LOCACAO DE MAO-DE-OBRA	233.290,00
3.3.90.39 OUTROS SERV. DE TERCEIROS	111.651,37
4.4.90.52 EQUIP. E MATERIAL	46.032,72
	401.063,11

SALDO VINCULADO A EMPENHAR NO PRÓXIMO EXERCÍCIO 4.119.350,61

RECURSO: 1684 - PORTARIA 1415/GM MEC/SES-INCENTIVO PROGRAMA NACIONAL HIV/AIDS E OUTRAS DST

SALDO DOS RECURSOS A EMPENHAR, CONSIDERADO NA EXPOSIÇÃO SOBRE GESTÃO DOS RECURSOS VINCULADOS DO EXERCÍCIO DE 2016..... 2.608.647,69

RECEITA	VALOR R\$
132501030007 RDBV FS-HIV/AIDS OUTR DST	366.974,94
172133130006 TR SUS-EPID AMBL-HIV/AIDS	3.890.013,60
199099030069 ARP-HIV/AIDS E OUTRA DSTS	51.704,01
	4.308.692,55

DESPESA	VALOR R\$
U.O/FUNDO PROJ. NAT.DESP.ELEM.	
20.95 SECRETARIA DA SAUDE FUNDO ESTADUAL DE SAU	
6254 REDES SAUD/LINHAS CUIDADO	
3.3.41.92 DESP DE EXERC. ANTERIORES	933.450,00
3.3.50.92 DESP DE EXERC. ANTERIORES	265.226,00
3.3.90.14 DIARIAS-CIVIL	29.121,63
3.3.90.30 MATERIAL DE CONSUMO	294.000,00
3.3.90.33 PASSAGEM E DESP. COM LOC.	5.322,59
3.3.90.39 OUTROS SERV. DE TERCEIROS	121.361,57
3.3.90.92 DESP DE EXERC. ANTERIORES	1.742,40
3.3.90.93 INDENIZACOES RESTITUICOES	435,35
	1.650.659,54

SALDO VINCULADO A EMPENHAR NO PRÓXIMO EXERCÍCIO 5.266.680,70

RECURSO: 1686 - PROGRAMA NACIONAL ALIMENTACAO ESCOLAR INDIGENA-PNAI- RES FNDE 45/2003

SALDO DOS RECURSOS A EMPENHAR, CONSIDERADO NA EXPOSIÇÃO SOBRE GESTÃO DOS RECURSOS VINCULADOS DO EXERCÍCIO DE 2016..... 14.006,16

RECEITA	VALOR R\$
132501050010 RDBV-TR FNDE-PNAI-PNAE	795,16
	795,16

SALDO VINCULADO A EMPENHAR NO PRÓXIMO EXERCÍCIO 14.801,32

RECURSO: 1696 - PROGRAMA HIV/AIDS-FORMULA INFANTIL ADICIONAL - PORTARIA 2313 DE 19-12-2002

SALDO DOS RECURSOS A EMPENHAR, CONSIDERADO NA EXPOSIÇÃO SOBRE GESTÃO DOS RECURSOS VINCULADOS DO EXERCÍCIO DE 2016.....	125,15
RECEITA	VALOR R\$
132501030008 RDBV FS-HIV/AIDS INFANTIL	7,10
SALDO VINCULADO A EMPENHAR NO PRÓXIMO EXERCÍCIO	132,25

RECURSO: 1709 - PROGRAMA NACIONAL APOIO TRANSPORTE ESCOLAR-PNATE-LEI 10.880/2004

SALDO DOS RECURSOS A EMPENHAR, CONSIDERADO NA EXPOSIÇÃO SOBRE GESTÃO DOS RECURSOS VINCULADOS DO EXERCÍCIO DE 2016.....	241.479,60
RECEITA	VALOR R\$
132501050008 RDBV-TRANSPORTE ESCOLAR	21.443,62
172135040030 TR FNDE-PNATE	675.838,75
	697.282,37
DESPESA	
U.O/FUNDO PROJ. NAT.DESP.ELEM.	VALOR R\$
19.01 SECRETARIA DA EDUCACAO GABINETE E ORGAOS C	
6085 TRANSPORTE ESCOLAR	
3.3.90.39 OUTROS SERV. DE TERCEIROS	762.283,30
	762.283,30
SALDO VINCULADO A EMPENHAR NO PRÓXIMO EXERCÍCIO	176.478,67

RECURSO: 1737 - CONVENIO SPR-MIN/SAA 045/2004-FORTEALECIMENTO PEQUENAS AGROINDUSTRIAS FAMILIARESC

SALDO DOS RECURSOS A EMPENHAR, CONSIDERADO NA EXPOSIÇÃO SOBRE GESTÃO DOS RECURSOS VINCULADOS DO EXERCÍCIO DE 2016.....	401.812,75
RECEITA	VALOR R\$
132501990140 RDBV C SPR-MIN/SAA 045/04	31.428,25
SALDO VINCULADO A EMPENHAR NO PRÓXIMO EXERCÍCIO	433.241,00

RECURSO: 1748 - CONTRATO MDA-CEF/SAA 0157923-63/2003-PROGR NACL FORTALECIMENTO AGRICULTURA FAMIL

SALDO DOS RECURSOS A EMPENHAR, CONSIDERADO NA EXPOSIÇÃO SOBRE GESTÃO DOS RECURSOS VINCULADOS DO EXERCÍCIO DE 2016.....	85.065,81
SALDO VINCULADO A EMPENHAR NO PRÓXIMO EXERCÍCIO	85.065,81

RECURSO: 1749 - CONTRATO MDA-CEF/SAA 0157925-82/2003-PROGR NACL FORTALECIMENTO AGRICULTURA FAMIL

SALDO DOS RECURSOS A EMPENHAR, CONSIDERADO NA EXPOSIÇÃO SOBRE GESTÃO DOS RECURSOS VINCULADOS DO EXERCÍCIO DE 2016.....	127.420,88
SALDO VINCULADO A EMPENHAR NO PRÓXIMO EXERCÍCIO	127.420,88

RECURSO: 1756 - APOIO DESENVOLVIMENTO ARQUIVOS IBEROAMERICANOS-ESCRAVOS DO RIO GRANDE DO SUL

SALDO DOS RECURSOS A EMPENHAR, CONSIDERADO NA EXPOSIÇÃO SOBRE GESTÃO DOS RECURSOS VINCULADOS DO EXERCÍCIO DE 2016.....	10.745,60
SALDO VINCULADO A EMPENHAR NO PRÓXIMO EXERCÍCIO	10.745,60

RECURSO: 1761 - CONVENIO MDSCF/STCAS-PLANO ATENCAO BASICA (INFANCIA/ IDOSO/FAMILIA)

SALDO DOS RECURSOS A EMPENHAR, CONSIDERADO NA EXPOSIÇÃO SOBRE GESTÃO DOS RECURSOS VINCULADOS DO EXERCÍCIO DE 2016.....	13.433,67
SALDO VINCULADO A EMPENHAR NO PRÓXIMO EXERCÍCIO	13.433,67

RECURSO: 1762 - SERVICOS DE ATENDIMENTO MOVEL DE URGENCIA - PORTARIA 430/GM - MS

SALDO DOS RECURSOS A EMPENHAR, CONSIDERADO NA EXPOSIÇÃO SOBRE GESTÃO DOS RECURSOS VINCULADOS DO EXERCÍCIO DE 2016.....	1.190.562,56
RECEITA	VALOR R\$
132501030009 RDBV FS-SAMU	164.329,59
172133120012 TR SUS-LF MACAH-SAMU	2.083.200,00
199099030073 ARP TR FNS-SAMU	230.000,00
	2.477.529,59
DESPESA	
U.O/FUNDO PROJ. NAT.DESP.ELEM.	VALOR R\$
20.95 SECRETARIA DA SAUDE FUNDO ESTADUAL DE SAUI	
5620 REDE URG E EMERG	
3.3.90.14 DIARIAS-CIVIL	11.253,96
3.3.90.39 OUTROS SERV. DE TERCEIROS	2.374.650,00
3.3.90.92 DESP DE EXERC. ANTERIORES	302.368,98
3.3.90.93 INDENIZACOES RESTITUICOES	81,20
	2.688.354,14
SALDO VINCULADO A EMPENHAR NO PRÓXIMO EXERCÍCIO	979.738,01

RECURSO: 1763 - CONTRATO ME-CEF/SE 164638-43/2004-MODERNIZACAO NUCLEOS ESPORTE E LAZER

SALDO DOS RECURSOS A EMPENHAR, CONSIDERADO NA EXPOSIÇÃO SOBRE GESTÃO DOS RECURSOS VINCULADOS DO EXERCÍCIO DE 2016.....	5.315,42
SALDO VINCULADO A EMPENHAR NO PRÓXIMO EXERCÍCIO	5.315,42

RECURSO: 1764 - CONTRATO ME-CEF/SE 167924-81/2004-MODERNIZACAO NUCLEOS ESPORTE E LAZER

SALDO DOS RECURSOS A EMPENHAR, CONSIDERADO NA EXPOSIÇÃO SOBRE GESTÃO DOS RECURSOS VINCULADOS DO EXERCÍCIO DE 2016.....	579,38
SALDO VINCULADO A EMPENHAR NO PRÓXIMO EXERCÍCIO	579,38

RECURSO: 1765 - CONTRATO ME-CEF/SE 167023-80/2004-INFRA-ESTRUTURA DESENVOLVIMENTO ESPORTE EDUCAC

SALDO DOS RECURSOS A EMPENHAR, CONSIDERADO NA EXPOSIÇÃO SOBRE GESTÃO DOS RECURSOS VINCULADOS DO EXERCÍCIO DE 2016.....	24.260,10
SALDO VINCULADO A EMPENHAR NO PRÓXIMO EXERCÍCIO	24.260,10

RECURSO: 1766 - EPIDEMIOLOGIA CONTROLE DOENÇAS-REDUCAO MORBI-MORTALIDADE-PORTARIA MS-GM 1253/05

SALDO DOS RECURSOS A EMPENHAR, CONSIDERADO NA EXPOSIÇÃO SOBRE GESTÃO DOS RECURSOS VINCULADOS DO EXERCÍCIO DE 2016.....	2.195,14
RECEITA	VALOR R\$
132501030010 RDBV FS-GESTAO VIG SAUDE	90,51
	90,51
DESPESA	
U.O/FUNDO PROJ. NAT.DESP.ELEM.	VALOR R\$
20.95 SECRETARIA DA SAUDE FUNDO ESTADUAL DE SAUI	
6277 VIGILANCIA EPIDEMIOLOGICA	
3.3.90.14 DIARIAS-CIVIL	2.145,49
	2.145,49
SALDO VINCULADO A EMPENHAR NO PRÓXIMO EXERCÍCIO	140,16

RECURSO: 1771 - CONVENIO SGPR/SJS 37/2005-PROTECAO VITIMAS E TESTEMUNHA-PROTEGE/RS

SALDO DOS RECURSOS A EMPENHAR, CONSIDERADO NA EXPOSIÇÃO SOBRE GESTÃO DOS RECURSOS VINCULADOS DO EXERCÍCIO DE 2016.....	380,52
RECEITA	VALOR R\$
132501990374 RDBV C SGPR/SJS 37/05	25,74
	25,74
SALDO VINCULADO A EMPENHAR NO PRÓXIMO EXERCÍCIO	406,26

RECURSO: 1780 - CONVENIO FNDE-MEC/SE 812033-EDUCACAO ESCOLAR INDIGENA

SALDO DOS RECURSOS A EMPENHAR, CONSIDERADO NA EXPOSIÇÃO SOBRE GESTÃO DOS RECURSOS VINCULADOS DO EXERCÍCIO DE 2016.....	200.440,56
RECEITA	VALOR R\$
132501050111 RDBV C 812033	14.153,06
	14.153,06
SALDO VINCULADO A EMPENHAR NO PRÓXIMO EXERCÍCIO	214.593,62

RECURSO: 1785 - CONTRATO CEF-MDSCF/STCAS 176628-85/2005-RESTAURANTE POPULAR PELOTAS

SALDO DOS RECURSOS A EMPENHAR, CONSIDERADO NA EXPOSIÇÃO SOBRE GESTÃO DOS RECURSOS VINCULADOS DO EXERCÍCIO DE 2016.....			25.045,58
RECEITA	VALOR R\$		
132501990377 RDBV CONT CEF-MDSCF/STCAS	1.219,02		
192201990053 REST C MDSCF/STCAS 176628	379.458,14	380.677,16	
SALDO VINCULADO A EMPENHAR NO PRÓXIMO EXERCÍCIO			405.722,74

RECURSO: 1787 - FATOR INCENTIVO LABORATORIO CENTRAL SAUDE PUBLICA-FINLACEN-PORTARIA GM-MS 2606

SALDO DOS RECURSOS A EMPENHAR, CONSIDERADO NA EXPOSIÇÃO SOBRE GESTÃO DOS RECURSOS VINCULADOS DO EXERCÍCIO DE 2016.....			1.189.520,18
RECEITA	VALOR R\$		
132501030012 RDBV-TR SUS-FINLACEN	106.120,73		
172133130089 TR SUS-EPID AMBL-FORT LAB	2.580.000,00	2.686.120,73	
RECEBIMENTO DE NUMERÁRIO			
U.O/FUNDO PROJ. NAT.DESP.ELEM.	VALOR R\$		
20.95 SECRETARIA DA SAUDE FUNDO ESTADUAL DE SAUDE			
6277 VIGILANCIA EPIDEMIOLOGICA			
3.3.90.14 DIARIAS-CIVIL	150,32		
3.3.90.39 OUTROS SERV. DE TERCEIROS	22.312,63	22.462,95	
DESPESA			
U.O/FUNDO PROJ. NAT.DESP.ELEM.	VALOR R\$		
20.95 SECRETARIA DA SAUDE FUNDO ESTADUAL DE SAUDE			
4378 PACT VIGIL EPIDEMIOLOGIA			
3.3.90.14 DIARIAS-CIVIL	10.734,46		
3.3.90.30 MATERIAL DE CONSUMO	926.650,26		
3.3.90.33 PASSAGEM E DESP. COM LOC.	12.000,00		
3.3.90.39 OUTROS SERV. DE TERCEIROS	976.818,49		
3.3.90.47 OBRIG. TRIB. E CONTRIB.	236,50		
3.3.90.93 INDENIZACOES RESTITUICOES	570,45		
4676 CAPACITACAO PROFISSIONAIS			
3.3.90.14 DIARIAS-CIVIL	3.990,48		
3.3.90.33 PASSAGEM E DESP. COM LOC.	10.248,16		
3.3.90.93 INDENIZACOES RESTITUICOES	632,50	1.941.881,30	
TRANSFERÊNCIA DE NUMERÁRIO			
U.O/FUNDO PROJ. NAT.DESP.ELEM.	VALOR R\$		
69.01 FEPPS FUNDACAO ESTADUAL DE PROD			
4378 PACT VIGIL EPIDEMIOLOGIA			
3.3.90.30 MATERIAL DE CONSUMO	308.109,05		
3.3.90.33 PASSAGEM E DESP. COM LOC.	922,99		
3.3.90.39 OUTROS SERV. DE TERCEIROS	434.623,55		
3.3.90.93 INDENIZACOES RESTITUICOES	12.075,00		
4676 CAPACITACAO PROFISSIONAIS			
3.3.90.14 DIARIAS-CIVIL	4.345,62		
3.3.90.33 PASSAGEM E DESP. COM LOC.	178,50	760.254,71	
SALDO VINCULADO A EMPENHAR NO PRÓXIMO EXERCÍCIO			1.195.967,85

RECURSO: 1789 - TERMO MDSCF/STCAS 22-CADASTRO UNICO PROGRAMAS SOCIAIS EBOLSA-FAMILIA

SALDO DOS RECURSOS A EMPENHAR, CONSIDERADO NA EXPOSIÇÃO SOBRE GESTÃO DOS RECURSOS VINCULADOS DO EXERCÍCIO DE 2016.....			3.728.528,15
RECEITA	VALOR R\$		
132501990380 RDBV TERMO MDSCF/STCAS 22	215.788,67		
176104010006 TR TERMO MDSCF/STCAS 22	286.509,49		
199099970182 ARP-TERMO MDSCF/STCAS 22	2.724,62	505.022,78	
DESPESA			
U.O/FUNDO PROJ. NAT.DESP.ELEM.	VALOR R\$		
28.78 SEC.JUS.TRAB E DIR. HUM FEAS			
6518 PUBLICIDADE FEAS			
3.3.90.39 OUTROS SERV. DE TERCEIROS			
8099 COOR POL ASS SOCIAL BOLSA			
3.3.90.14 DIARIAS-CIVIL	13.098,74		
3.3.90.30 MATERIAL DE CONSUMO	1.929,61		
3.3.90.33 PASSAGEM E DESP. COM LOC.	2.000,00		
3.3.90.39 OUTROS SERV. DE TERCEIROS	32.061,66	49.090,01	
SALDO VINCULADO A EMPENHAR NO PRÓXIMO EXERCÍCIO			4.184.460,92

RECURSO: 1790 - TRANSFERENCIA FNDE-PROGRAMA NACIONAL DE ALIMENTACAO ESCOLAR QUILOMBOS-PNAQ-PNAE

SALDO DOS RECURSOS A EMPENHAR, CONSIDERADO NA EXPOSIÇÃO SOBRE GESTÃO DOS RECURSOS VINCULADOS DO EXERCÍCIO DE 2016.....			59,45
RECEITA	VALOR R\$		
132501050005 RDBV TR FNDE-PNAQ-PNAE	3,38	3,38	
SALDO VINCULADO A EMPENHAR NO PRÓXIMO EXERCÍCIO			62,83

RECURSO: 1791 - TRANSFERENCIA FNAS-PISO ALTA COMPLEXIDADE I

SALDO DOS RECURSOS A EMPENHAR, CONSIDERADO NA EXPOSIÇÃO SOBRE GESTÃO DOS RECURSOS VINCULADOS DO EXERCÍCIO DE 2016.....			250.599,09
RECEITA	VALOR R\$		
132501990010 RDBV TR FNAS-PISO ALTA	7.913,74	7.913,74	
RECEBIMENTO DE RECURSO	VALOR R\$		
1054 C MPAS/FEAS 53/96-PPD-2	9.946,56		
1055 C MPAS/FEAS 53/96 API 2	15.081,80		
1061 C MPAS/STCAS-P.B.C.C ABRI	104.611,75	129.640,11	
TRANSFERÊNCIA DE NUMERÁRIO			
U.O/FUNDO PROJ. NAT.DESP.ELEM.	VALOR R\$		
48.01 FPERGS FUNDAÇÃO DE PROTEÇÃO ESPE			
4367 ATEND ABRIGOS CRI ADOL			
3.3.90.30 MATERIAL DE CONSUMO	373.355,43	373.355,43	
SALDO VINCULADO A EMPENHAR NO PRÓXIMO EXERCÍCIO			14.797,51

RECURSO: 1792 - TRANSFERENCIA FNAS-PISO FIXO MEDIA COMPLEXIDADE

SALDO DOS RECURSOS A EMPENHAR, CONSIDERADO NA EXPOSIÇÃO SOBRE GESTÃO DOS RECURSOS VINCULADOS DO EXERCÍCIO DE 2016.....			197.815,10
RECEITA	VALOR R\$		
132501990011 RDBV-TR FNAS-PISO FIXO	35.002,42		
172134990011 TR FNAS-PISO FIXO MEDIA	43.439,04	78.441,46	
RECEBIMENTO DE RECURSO	VALOR R\$		
1054 C MPAS/FEAS 53/96-PPD-2	451.012,23		
1793 TR FNAS-PISO TRANSICAO	36.048,61	487.060,84	
DESPESA			
U.O/FUNDO PROJ. NAT.DESP.ELEM.	VALOR R\$		
28.78 SEC.JUS.TRAB E DIR. HUM FEAS			
1975 AMPL REDE PROT SOC FAM			
3.3.41.41 CONTRIBUICOES	710.000,00	710.000,00	
SALDO VINCULADO A EMPENHAR NO PRÓXIMO EXERCÍCIO			53.317,40

RECURSO: 1793 - TRANSFERENCIA FNAS-PISO TRANSICAO MEDIA COMPLEXIDADE

SALDO DOS RECURSOS A EMPENHAR, CONSIDERADO NA EXPOSIÇÃO SOBRE GESTÃO DOS RECURSOS VINCULADOS DO EXERCÍCIO DE 2016.....			36.048,61
TRANSFERÊNCIAS DE RECURSO	VALOR R\$		
1792 TR FNAS-PISO FIXO MEDIA	36.048,61	36.048,61	
SALDO VINCULADO A EMPENHAR NO PRÓXIMO EXERCÍCIO			0,00

RECURSO: 1794 - TRANSFERENCIA FNAS-PISO BASICO TRANSICAO

SALDO DOS RECURSOS A EMPENHAR, CONSIDERADO NA EXPOSIÇÃO SOBRE GESTÃO DOS RECURSOS VINCULADOS DO EXERCÍCIO DE 2016.....			24.426,93
SALDO VINCULADO A EMPENHAR NO PRÓXIMO EXERCÍCIO			24.426,93

RECURSO: 1795 - TRANSFERENCIA SUS-VIG EPID AMBL-LACEN-DIAGNOSTICO LABORATORIAL TUBERCULOSE

SALDO DOS RECURSOS A EMPENHAR, CONSIDERADO NA EXPOSIÇÃO SOBRE GESTÃO DOS RECURSOS VINCULADOS DO EXERCÍCIO DE 2016.....			11.945,31
RECEITA	VALOR R\$		
132501030013 RDBV-LACEN-TUBERCULOSE	678,16	678,16	
SALDO VINCULADO A EMPENHAR NO PRÓXIMO EXERCÍCIO			12.623,47

RECURSO: 1810 - TRANSFERENCIAS SUS-DOENCAS E AGRAVOS NAO-TRANSMISSIVEIS

SALDO DOS RECURSOS A EMPENHAR, CONSIDERADO NA EXPOSIÇÃO SOBRE GESTÃO DOS RECURSOS VINCULADOS DO EXERCÍCIO DE 2016.....			462.120,67
RECEITA	VALOR R\$		
132501030014 RDBV-TR SUS-DOENCAS AGRAV	42.266,65	42.266,65	
DESPESA			
U.O/FUNDO PROJ. NAT.DESP.ELEM.	VALOR R\$		
20.95 SECRETARIA DA SAUDE FUNDO ESTADUAL DE SAU			
6277 VIGILANCIA EPIDEMIOLOGICA			
3.3.90.14 DIARIAS-CIVIL	32.380,72		
3.3.90.33 PASSAGEM E DESP. COM LOC.			
3.3.90.39 OUTROS SERV. DE TERCEIROS	6.820,95		
3.3.90.92 DESP DE EXERC. ANTERIORES	444,15	39.645,82	
SALDO VINCULADO A EMPENHAR NO PRÓXIMO EXERCÍCIO			464.741,50

RECURSO: 1825 - CONVENIO FNDE-MEC/SE 864008/06-EDUCACAO AMBIENTAL

SALDO DOS RECURSOS A EMPENHAR, CONSIDERADO NA EXPOSIÇÃO SOBRE GESTÃO DOS RECURSOS VINCULADOS DO EXERCÍCIO DE 2016.....			375,81
RECEITA	VALOR R\$		
132501050117 RDBV C FNDE-MEC/SE 864005	26,67	26,67	
SALDO VINCULADO A EMPENHAR NO PRÓXIMO EXERCÍCIO			402,48

RECURSO: 1827 - CONVENIO MS/SS-PORTARIA 246-GM-REESTRUTURACAO SERVICOS RESIDENCIAIS TERAPEUTICOS

SALDO DOS RECURSOS A EMPENHAR, CONSIDERADO NA EXPOSIÇÃO SOBRE GESTÃO DOS RECURSOS VINCULADOS DO EXERCÍCIO DE 2016.....			571,14
RECEITA	VALOR R\$		
132501030016 RDBV-TR SUS-SERV RES TER	32,43	32,43	
SALDO VINCULADO A EMPENHAR NO PRÓXIMO EXERCÍCIO			603,57

RECURSO: 1828 - TRANSFERENCIA SUS-REGISTRO CANCER BASE POPULACIONAL

SALDO DOS RECURSOS A EMPENHAR, CONSIDERADO NA EXPOSIÇÃO SOBRE GESTÃO DOS RECURSOS VINCULADOS DO EXERCÍCIO DE 2016.....			90.640,11
RECEITA	VALOR R\$		
132501030017 RDBV-TR SUS-REGIST CANCER	8.516,31	8.516,31	
SALDO VINCULADO A EMPENHAR NO PRÓXIMO EXERCÍCIO			99.156,42

RECURSO: 1829 - TRANSFERENCIA SUS-ALIMENTACAO E NUTRICAO

SALDO DOS RECURSOS A EMPENHAR, CONSIDERADO NA EXPOSIÇÃO SOBRE GESTÃO DOS RECURSOS VINCULADOS DO EXERCÍCIO DE 2016.....			233.273,26
RECEITA	VALOR R\$		
132501030018 RDBV TR SUS-ALIMENTACAO	22.363,82		
172133150092 TR SUS-IMPL-ALIM E NUTRI	150.000,00		
192299010018 RES AD DIAR TR SUS AL NUT	0,20		
199099030094 ARP-ALIMENT E NUTRICAO	6,70	172.370,72	
DESPESA			
U.O/FUNDO PROJ. NAT.DESP.ELEM.	VALOR R\$		
20.95 SECRETARIA DA SAUDE FUNDO ESTADUAL DE SAU			
6254 REDES SAUD/LINHAS CUIDADO			
3.3.90.14 DIARIAS-CIVIL	16.774,56		
3.3.90.33 PASSAGEM E DESP. COM LOC.	4.731,70		
3.3.90.39 OUTROS SERV. DE TERCEIROS	11.047,35		
3.3.90.93 INDENIZACOES RESTITUICOES	412,15	32.965,76	
SALDO VINCULADO A EMPENHAR NO PRÓXIMO EXERCÍCIO			372.678,22

RECURSO: 1833 - CONTRATO CEF-ME/SE 160877-60/03-INFRA-ESTRUTURA ESPORTIVA PARA ESCOLAS

SALDO DOS RECURSOS A EMPENHAR, CONSIDERADO NA EXPOSIÇÃO SOBRE GESTÃO DOS RECURSOS VINCULADOS DO EXERCÍCIO DE 2016.....			22.544,29
SALDO VINCULADO A EMPENHAR NO PRÓXIMO EXERCÍCIO			22.544,29

RECURSO: 1836 - CONTRATO CEF-MJ/SJS 207488-69/06-CONSTRUCAO ALBERGUE PADRAO 78-CAXIAS DO SUL

SALDO DOS RECURSOS A EMPENHAR, CONSIDERADO NA EXPOSIÇÃO SOBRE GESTÃO DOS RECURSOS VINCULADOS DO EXERCÍCIO DE 2016.....	543.691,92
SALDO VINCULADO A EMPENHAR NO PRÓXIMO EXERCÍCIO	543.691,92

RECURSO: 1837 - CONTRATO CEF-MJ/SJS 207489-73/06-CONSTRUCAO ALBERGUE PADRAO 78-VENANCIO AIRES

SALDO DOS RECURSOS A EMPENHAR, CONSIDERADO NA EXPOSIÇÃO SOBRE GESTÃO DOS RECURSOS VINCULADOS DO EXERCÍCIO DE 2016.....	202.971,25
SALDO VINCULADO A EMPENHAR NO PRÓXIMO EXERCÍCIO	202.971,25

RECURSO: 1857 - CONVENIO FNDE/SEDUC/RS 832021/2006

SALDO DOS RECURSOS A EMPENHAR, CONSIDERADO NA EXPOSIÇÃO SOBRE GESTÃO DOS RECURSOS VINCULADOS DO EXERCÍCIO DE 2016.....	110,82
SALDO VINCULADO A EMPENHAR NO PRÓXIMO EXERCÍCIO	110,82

RECURSO: 1860 - TRANSFERENCIA FNS-SUBSISTEMA NACIONAL VIGILANCIA EPIDEMIOLOGICA HOSPITALAR

SALDO DOS RECURSOS A EMPENHAR, CONSIDERADO NA EXPOSIÇÃO SOBRE GESTÃO DOS RECURSOS VINCULADOS DO EXERCÍCIO DE 2016.....	15.497,78	
RECEITA	VALOR R\$	
132501030019 RDBV-TR SUS-SUBSIST EPID	879,84	879,84
SALDO VINCULADO A EMPENHAR NO PRÓXIMO EXERCÍCIO		16.377,62

RECURSO: 1862 - CONTRATO CEF-MPOG/GE 24/06-MODERNIZACAO GESTAO E PLANEJAMENTO DO RS-PNAGE/RS

SALDO DOS RECURSOS A RECEBER, CONSIDERADO NA EXPOSIÇÃO SOBRE GESTÃO DOS RECURSOS VINCULADOS DO EXERCÍCIO DE 2016.....	1.548.126,81-
SALDO VINCULADO A RECEBER NO PRÓXIMO EXERCÍCIO	1.548.126,81-

RECURSO: 1863 - TRANSFERENCIA JURIDICA A POLICIA CIVIL DO MINISTERIO PUBLICO E PODER JUDICIARIO

SALDO DOS RECURSOS A EMPENHAR, CONSIDERADO NA EXPOSIÇÃO SOBRE GESTÃO DOS RECURSOS VINCULADOS DO EXERCÍCIO DE 2016.....	124.006,20	
RECEITA	VALOR R\$	
199099990148 TR JUR A PC PELO MP E PJ	128.494,95	128.494,95
DESPESA		
U.O/FUNDO PROJ. NAT.DESP.ELEM.	VALOR R\$	
12.60 SEC. DA SEGURANCA PUBLICA FESP		
9089 CONSTR REF E APAR PC FESP		
4.4.90.52 EQUIP. E MATERIAL	53.834,45	
4.4.90.93 INDENIZACOES RESTITUICOES	4.334,18	58.168,63
SALDO VINCULADO A EMPENHAR NO PRÓXIMO EXERCÍCIO		194.332,52

RECURSO: 1864 - TRANSFERENCIA JURIDICA AO INSTITUTO-GERAL PERICIAS DO MIN PUBL E PODER JUD

SALDO DOS RECURSOS A EMPENHAR, CONSIDERADO NA EXPOSIÇÃO SOBRE GESTÃO DOS RECURSOS VINCULADOS DO EXERCÍCIO DE 2016.....	5.480,32
SALDO VINCULADO A EMPENHAR NO PRÓXIMO EXERCÍCIO	5.480,32

RECURSO: 1865 - TRANSFERENCIA SISTEMA UNICO DE SAUDE-FUNDO A FUNDO-MEDICAMENTOS EXCEPCIONAIS

SALDO DOS RECURSOS A EMPENHAR, CONSIDERADO NA EXPOSIÇÃO SOBRE GESTÃO DOS RECURSOS VINCULADOS DO EXERCÍCIO DE 2016.....			2.455.044,28
RECEITA		VALOR R\$	
132501030020 RDBV TR SUS-FF-MED EXCEPL		615.306,25	
172133140030 TR SUS-A FARM-MEDICAMENTO		22.537.007,82	
199099030097 ARP TR SUS-MEDICAMENTO		70.902,17	23.223.216,24
DESPESA			
U.O/FUNDO PROJ. NAT.DESP.ELEM.		VALOR R\$	
20.95 SECRETARIA DA SAUDE FUNDO ESTADUAL DE SAU			
6286 MEDICAMENTOS-GERENC.ACOES			
3.3.90.30 MATERIAL DE CONSUMO	19.257.091,97		19.257.091,97
SALDO VINCULADO A EMPENHAR NO PRÓXIMO EXERCÍCIO			6.421.168,55

RECURSO: 1867 - CONVENIO MDA/SAA 173374-55/05-PROGRAMA NACIONAL FORTALECIMENTO AGRICULTURA FAMIL

SALDO DOS RECURSOS A EMPENHAR, CONSIDERADO NA EXPOSIÇÃO SOBRE GESTÃO DOS RECURSOS VINCULADOS DO EXERCÍCIO DE 2016.....		29.372,19
SALDO VINCULADO A EMPENHAR NO PRÓXIMO EXERCÍCIO		29.372,19

RECURSO: 1868 - COMITE DE AÇÃO SOLIDARIA

SALDO DOS RECURSOS A EMPENHAR, CONSIDERADO NA EXPOSIÇÃO SOBRE GESTÃO DOS RECURSOS VINCULADOS DO EXERCÍCIO DE 2016.....		3,95
SALDO VINCULADO A EMPENHAR NO PRÓXIMO EXERCÍCIO		3,95

RECURSO: 1869 - TERMO DE COOPERACAO TECNICA - BANRISUL - SEFAZ - 828-2016

SALDO DOS RECURSOS A EMPENHAR, CONSIDERADO NA EXPOSIÇÃO SOBRE GESTÃO DOS RECURSOS VINCULADOS DO EXERCÍCIO DE 2016.....			442.675,44
RECEITA		VALOR R\$	
176499990036 TR TCT BANRISUL-SEFAZ 828		2.930.854,05	2.930.854,05
RECEBIMENTO DE RECURSO		VALOR R\$	
0001 REC TESOURO-LIVRES		39.241,70	39.241,70
DESPESA			
U.O/FUNDO PROJ. NAT.DESP.ELEM.		VALOR R\$	
14.04 SECRETARIA DA FAZENDA SUBSEC. RECEITA ESTA			
2199 GESTAO RECEITA ESTADUAL			
3.3.90.39 OUTROS SERV. DE TERCEIROS	2.964.503,60		2.964.503,60
SALDO VINCULADO A EMPENHAR NO PRÓXIMO EXERCÍCIO			448.267,59

RECURSO: 1870 - CONTRATO MCT-CEF/SE 208771-22/06-CENTRO INCLUSAO DIGITAL

SALDO DOS RECURSOS A EMPENHAR, CONSIDERADO NA EXPOSIÇÃO SOBRE GESTÃO DOS RECURSOS VINCULADOS DO EXERCÍCIO DE 2016.....		6.042,95
SALDO VINCULADO A EMPENHAR NO PRÓXIMO EXERCÍCIO		6.042,95

RECURSO: 1874 - CONTRATO MESP-CEF/SE 202568-26-QUADRA POLIESPORTIVA EE PADRE COLBACHINI-NOVA BAL

SALDO DOS RECURSOS A EMPENHAR, CONSIDERADO NA EXPOSIÇÃO SOBRE GESTÃO DOS RECURSOS VINCULADOS DO EXERCÍCIO DE 2016.....		9.683,08
SALDO VINCULADO A EMPENHAR NO PRÓXIMO EXERCÍCIO		9.683,08

RECURSO: 1881 - CONTRATO MCT-CEF/SE 197765-92-INCLUSAO DIGITAL-EE MED. BANDEIRANTES-GUAPORE

SALDO DOS RECURSOS A EMPENHAR, CONSIDERADO NA EXPOSIÇÃO SOBRE GESTÃO DOS RECURSOS VINCULADOS DO EXERCÍCIO DE 2016.....		14.650,33
SALDO VINCULADO A EMPENHAR NO PRÓXIMO EXERCÍCIO		14.650,33

RECURSO: 1882 - CONTRATO MESP-CEF/SE 199415-92-QUADRA POLIESPORTIVA-EE WALTER JOBIM-SANTA MARIA

SALDO DOS RECURSOS A EMPENHAR, CONSIDERADO NA EXPOSIÇÃO SOBRE GESTÃO DOS RECURSOS VINCULADOS DO EXERCÍCIO DE 2016.....	250.000,00
SALDO VINCULADO A EMPENHAR NO PRÓXIMO EXERCÍCIO	250.000,00

RECURSO: 1887 - PACTO DE GESTAO DO SISTEMA UNICO DE ASSISTENCIA SOCIAL

SALDO DOS RECURSOS A EMPENHAR, CONSIDERADO NA EXPOSIÇÃO SOBRE GESTÃO DOS RECURSOS VINCULADOS DO EXERCÍCIO DE 2016.....	15.109,02
SALDO VINCULADO A EMPENHAR NO PRÓXIMO EXERCÍCIO	15.109,02

RECURSO: 1888 - TRANSFERENCIA SUS-APOIO ORGANIZACAO E FUNCIONAMENTO COLEGIADOS GESTAO REGIONAL

SALDO DOS RECURSOS A EMPENHAR, CONSIDERADO NA EXPOSIÇÃO SOBRE GESTÃO DOS RECURSOS VINCULADOS DO EXERCÍCIO DE 2016.....				97.216,80
RECEITA		VALOR R\$		
132501030204 RDBV TR SUS-COLEGIADO		5.393,57	5.393,57	
DESPESA				
U.O/FUNDO	PROJ. NAT.DESP.ELEM.	VALOR R\$		
20.95	SECRETARIA DA SAUDE			
	6727 FORTAL CIR E CIB			
	3.3.90.14 DIARIAS-CIVIL	3.990,40		
	3.3.90.39 OUTROS SERV. DE TERCEIROS	91.195,84		
	3.3.90.92 DESP DE EXERC. ANTERIORES	3.040,76	98.227,00	
SALDO VINCULADO A EMPENHAR NO PRÓXIMO EXERCÍCIO				4.383,37

RECURSO: 1889 - TRANSFERENCIA SUS-SISTEMA PLANEJAMENTO SUS-PLANEJASUS

SALDO DOS RECURSOS A EMPENHAR, CONSIDERADO NA EXPOSIÇÃO SOBRE GESTÃO DOS RECURSOS VINCULADOS DO EXERCÍCIO DE 2016.....			4.736.911,54
RECEITA			VALOR R\$
132501030205 RDBV TR SUS-PLANEJASUS			440.136,78
192299010014 REST AD DIAR-TR SUS-PLANE			1.598,87
199099030110 ARP TR SUS-PLANEJASUS			745,08
			442.480,73
DESPESA			
U.O/FUNDO	PROJ. NAT.DESP.ELEM.		VALOR R\$
20.95	SECRETARIA DA SAUDE	FUNDO ESTADUAL DE SAUI	
	6283	PLANEJ, MONIT E AVAL SUS	
		3.3.41.41 CONTRIBUICOES	27.880,00
		3.3.90.14 DIARIAS-CIVIL	295.362,50
		3.3.90.33 PASSAGEM E DESP. COM LOC.	43.828,99
		3.3.90.39 OUTROS SERV. DE TERCEIROS	475.671,01
		3.3.90.92 DESP DE EXERC. ANTERIORES	2.869,83
		3.3.90.93 INDENIZACOES RESTITUICOES	113,38
			845.725,71
SALDO VINCULADO A EMPENHAR NO PRÓXIMO EXERCÍCIO			4.333.666,56

RECURSO: 1890 - TRANSFERENCIA SUS-POLITICA NACIONAL EDUCACAO PERMANENTE EM SAUDE

SALDO DOS RECURSOS A EMPENHAR, CONSIDERADO NA EXPOSIÇÃO SOBRE GESTÃO DOS RECURSOS VINCULADOS DO EXERCÍCIO DE 2016.....			401.970,61
RECEITA			VALOR R\$
132501030206 RDBV TR SUS-EDUC SAUDE			45.407,63 45.407,63
DESPESA			
U.O/FUNDO	PROJ. NAT.DESP.ELEM.		VALOR R\$
20.95	SECRETARIA DA SAUDE	FUNDO ESTADUAL DE SAUI	
	6273	EDUCACAO EM SAUDE	
		3.3.90.14 DIARIAS-CIVIL	25.602,36
		3.3.90.30 MATERIAL DE CONSUMO	1.398,00
		3.3.90.39 OUTROS SERV. DE TERCEIROS	69.903,14
		3.3.90.92 DESP DE EXERC. ANTERIORES	25.381,75 122.285,25
SALDO VINCULADO A EMPENHAR NO PRÓXIMO EXERCÍCIO			325.092,99

RECURSO: 1891 - TERMO COMPROMISSO REFAP/SEMA-SISTEMA NACIONAL UNIDADES CONSERVACAO NATUREZA

SALDO DOS RECURSOS A EMPENHAR, CONSIDERADO NA EXPOSIÇÃO SOBRE GESTÃO DOS	1.795.672,06
RECURSOS VINCULADOS DO EXERCÍCIO DE 2016.....	

DESPESA

U.O/FUNDO PROJ. NAT.DESP.ELEM.	VALOR R\$	
05.01 SEC.AMBIENTE E DESENV GABINETE E ORGAOS CE		
6607 MODERNIZACAO E ADEQUACAO		
3.3.90.39 OUTROS SERV. DE TERCEIROS	8.000,00	
4.4.90.52 EQUIP. E MATERIAL	127.000,00	
4.4.90.93 INDENIZACOES RESTITUICOES	778.612,06	913.612,06
SALDO VINCULADO A EMPENHAR NO PRÓXIMO EXERCÍCIO		882.060,00

RECURSO: 1893 - TRANSFERENCIA FNDE-PROGRAMA NACIONAL ALIMENTACAO ESCOLAR PRE-ESCOLA

SALDO DOS RECURSOS A EMPENHAR, CONSIDERADO NA EXPOSIÇÃO SOBRE GESTÃO DOS	3.219,62
RECURSOS VINCULADOS DO EXERCÍCIO DE 2016.....	

RECEITA	VALOR R\$	
132501050170 RDBV-TR FNDE-PNAE PRE-ESC	296,13	296,13
SALDO VINCULADO A EMPENHAR NO PRÓXIMO EXERCÍCIO		3.515,75

RECURSO: 1904 - CONVENIO FNDE/SE 806053-PLANO DE METAS COMPROMISSO TODOS PELA EDUCACAO-PAR-PDE

SALDO DOS RECURSOS A EMPENHAR, CONSIDERADO NA EXPOSIÇÃO SOBRE GESTÃO DOS	331.131,06
RECURSOS VINCULADOS DO EXERCÍCIO DE 2016.....	

RECEITA	VALOR R\$	
132501050168 RDBV TR C FNDE/SE 806053	394,63	394,63
SALDO VINCULADO A EMPENHAR NO PRÓXIMO EXERCÍCIO		331.525,69

RECURSO: 1905 - TRANSFERENCIA FNDE-PROGRAMA BRASIL ALFABETIZADO

SALDO DOS RECURSOS A EMPENHAR, CONSIDERADO NA EXPOSIÇÃO SOBRE GESTÃO DOS	1.182.184,81
RECURSOS VINCULADOS DO EXERCÍCIO DE 2016.....	

RECEITA	VALOR R\$	
132501050169 TR FNDE-PRG BRASIL ALFABE	68.248,19	68.248,19
SALDO VINCULADO A EMPENHAR NO PRÓXIMO EXERCÍCIO		1.250.433,00

RECURSO: 1906 - TRANSFERENCIA DO SUS - COMPLEXOS REGULADORES

SALDO DOS RECURSOS A EMPENHAR, CONSIDERADO NA EXPOSIÇÃO SOBRE GESTÃO DOS	23.840,01
RECURSOS VINCULADOS DO EXERCÍCIO DE 2016.....	

RECEITA	VALOR R\$	
132501030203 RDBV - SUS COMPL REGULAD	1.353,45	1.353,45
SALDO VINCULADO A EMPENHAR NO PRÓXIMO EXERCÍCIO		25.193,46

RECURSO: 1912 - TRANSFERENCIA SUS-LABORATORIO CENTRAL SAUDE PUBLICA-LACEN

SALDO DOS RECURSOS A EMPENHAR, CONSIDERADO NA EXPOSIÇÃO SOBRE GESTÃO DOS	7.093,88
RECURSOS VINCULADOS DO EXERCÍCIO DE 2016.....	

RECEITA	VALOR R\$	
132501030209 RDBV-TR SUS-LACEN	402,74	402,74
SALDO VINCULADO A EMPENHAR NO PRÓXIMO EXERCÍCIO		7.496,62

RECURSO: 1913 - CONVENIO FNDE/SE 864012/07-EDUCACAO AMBIENTAL

SALDO DOS RECURSOS A EMPENHAR, CONSIDERADO NA EXPOSIÇÃO SOBRE GESTÃO DOS	1.549,40
RECURSOS VINCULADOS DO EXERCÍCIO DE 2016.....	

RECEITA	VALOR R\$	
132501050171 RDBV C FNDE/SE 864012/07	323,93	
199099050089 ARP-CONV FNDE-SE 864012	1.712,36	2.036,29
SALDO VINCULADO A EMPENHAR NO PRÓXIMO EXERCÍCIO		3.585,69

RECURSO: 1914 - CONVENIO MIN/SEXTR-GE 120/07-CONSTRUCAO BARRAGEM ARROIO JAGUARI

SALDO DOS RECURSOS A EMPENHAR, CONSIDERADO NA EXPOSIÇÃO SOBRE GESTÃO DOS RECURSOS VINCULADOS DO EXERCÍCIO DE 2016.....	6.715.448,71
RECEITA	VALOR R\$
132501990478 RDBV C MIN/SEXTR 120/07	557.283,20
557.283,20	557.283,20
SALDO VINCULADO A EMPENHAR NO PRÓXIMO EXERCÍCIO	7.272.731,91

RECURSO: 1915 - CONVENIO MIN/SEXTR-GE 93/07-CONSTRUCAO BARRAGEM TAQUAREMBO

SALDO DOS RECURSOS A EMPENHAR, CONSIDERADO NA EXPOSIÇÃO SOBRE GESTÃO DOS RECURSOS VINCULADOS DO EXERCÍCIO DE 2016.....	210.387,27
SALDO VINCULADO A EMPENHAR NO PRÓXIMO EXERCÍCIO	210.387,27

RECURSO: 1916 - TRANSFERENCIA SUS-VIGILANCIA EM SAUDE-SISTEMA DE GESTAO DE QUALIDADE

SALDO DOS RECURSOS A EMPENHAR, CONSIDERADO NA EXPOSIÇÃO SOBRE GESTÃO DOS RECURSOS VINCULADOS DO EXERCÍCIO DE 2016.....	332.480,66
RECEITA	VALOR R\$
132501030213 RDBV-TR SUS-GESTAO QUALID	54.914,09
172133130002 TR SUS-VIG SAN- REDE LAB	1.110.777,85
1.165.691,94	1.165.691,94
DESPESA	VALOR R\$
U.O/FUNDO PROJ. NAT.DESP.ELEM.	VALOR R\$
20.95 SECRETARIA DA SAUDE FUNDO ESTADUAL DE SAU	
4378 PACT VIGIL EPIDEMIOL AMB	
3.3.90.30 MATERIAL DE CONSUMO	284.065,50
3.3.90.39 OUTROS SERV. DE TERCEIROS	269.986,82
554.052,32	554.052,32
TRANSFERÊNCIA DE NUMERÁRIO	
U.O/FUNDO PROJ. NAT.DESP.ELEM.	VALOR R\$
69.01 FEPPS FUNDACAO ESTADUAL DE PROD	
4378 PACT VIGIL EPIDEMIOL AMB	
3.3.90.30 MATERIAL DE CONSUMO	18.612,36
3.3.90.39 OUTROS SERV. DE TERCEIROS	197.277,80
215.890,16	215.890,16
SALDO VINCULADO A EMPENHAR NO PRÓXIMO EXERCÍCIO	728.230,12

RECURSO: 1920 - CONVENIO ME/SUEPRO 23/2007-PROGRAMA DE QUALIFICACAO TECNICO-PEDAGOGICA ESC TEC

SALDO DOS RECURSOS A EMPENHAR, CONSIDERADO NA EXPOSIÇÃO SOBRE GESTÃO DOS RECURSOS VINCULADOS DO EXERCÍCIO DE 2016.....	927,49
RECEITA	VALOR R\$
132501050174 RDBV C ME/SUEPRO 23/2007	49,64
49,64	49,64
SALDO VINCULADO A EMPENHAR NO PRÓXIMO EXERCÍCIO	977,13

RECURSO: 1921 - CONVENIO ME/SUEPRO 24/2007-PROGRAMA DE QUALIFICACAO TECNICO-PEDAGOGICA ESC TEC

SALDO DOS RECURSOS A EMPENHAR, CONSIDERADO NA EXPOSIÇÃO SOBRE GESTÃO DOS RECURSOS VINCULADOS DO EXERCÍCIO DE 2016.....	703,31
RECEITA	VALOR R\$
132501050175 RDBV C ME/SUEPRO 24/2007	52,02
52,02	52,02
SALDO VINCULADO A EMPENHAR NO PRÓXIMO EXERCÍCIO	755,33

RECURSO: 1923 - CONVENIO MJ/SSP 53/07-LABORATORIO DE ANALISE

SALDO DOS RECURSOS A EMPENHAR, CONSIDERADO NA EXPOSIÇÃO SOBRE GESTÃO DOS RECURSOS VINCULADOS DO EXERCÍCIO DE 2016.....	10,69
SALDO VINCULADO A EMPENHAR NO PRÓXIMO EXERCÍCIO	10,69

RECURSO: 1925 - CONVENIO INEP-MEC/SE 10/08-CENSO EDUCACAO BASICA 2008

SALDO DOS RECURSOS A EMPENHAR, CONSIDERADO NA EXPOSIÇÃO SOBRE GESTÃO DOS RECURSOS VINCULADOS DO EXERCÍCIO DE 2016.....	500,08
SALDO VINCULADO A EMPENHAR NO PRÓXIMO EXERCÍCIO	500,08

RECURSO: 1928 - TRANSFERENCIAS DO SUS-GESTAO-QUALIFICACAO-SISTEMA DE AUDITORIA

SALDO DOS RECURSOS A EMPENHAR, CONSIDERADO NA EXPOSIÇÃO SOBRE GESTÃO DOS RECURSOS VINCULADOS DO EXERCÍCIO DE 2016.....			34.917,79
RECEITA	VALOR R\$		
132501030218 RDBV TR SUS-AUDITORIA	1.740,85		
199099030101 ARP TR SUS-QUAL-SIST AUD	5.671,52	7.412,37	
DESPESA			
U.O/FUNDO PROJ. NAT.DESP.ELEM.	VALOR R\$		
20.95 SECRETARIA DA SAUDE FUNDO ESTADUAL DE SAUI			
6728 FORTALEC AUDITORIA SUS			
3.3.90.14 DIARIAS-CIVIL	615,00		
3.3.90.39 OUTROS SERV. DE TERCEIROS	15.804,16		
3.3.90.92 DESP DE EXERC. ANTERIORES	3.097,18	19.516,34	
TRANSFERÊNCIAS DE RECURSO	VALOR R\$		
0006 VINCULADO DA SAUDE	2.334,30	2.334,30	
SALDO VINCULADO A EMPENHAR NO PRÓXIMO EXERCÍCIO			20.479,52

RECURSO: 1931 - CONVENIO MJ/DPE 22/08-ASSISTENCIA JURIDICA INTEGRAL AO PRESO E SEUS FAMILIARES

SALDO DOS RECURSOS A EMPENHAR, CONSIDERADO NA EXPOSIÇÃO SOBRE GESTÃO DOS RECURSOS VINCULADOS DO EXERCÍCIO DE 2016.....			4.600,88
SALDO VINCULADO A EMPENHAR NO PRÓXIMO EXERCÍCIO			4.600,88

RECURSO: 1932 - CONVENIO MCID/SEHADUR 251034-98/2008-PLANO ESTADUAL DE HABITACAO SOCIAL

SALDO DOS RECURSOS A EMPENHAR, CONSIDERADO NA EXPOSIÇÃO SOBRE GESTÃO DOS RECURSOS VINCULADOS DO EXERCÍCIO DE 2016.....			55.372,91
SALDO VINCULADO A EMPENHAR NO PRÓXIMO EXERCÍCIO			55.372,91

RECURSO: 1933 - CONV MCID/SEHADUR 218519 CANOAS

SALDO DOS RECURSOS A EMPENHAR, CONSIDERADO NA EXPOSIÇÃO SOBRE GESTÃO DOS RECURSOS VINCULADOS DO EXERCÍCIO DE 2016.....			4.519.528,66
SALDO VINCULADO A EMPENHAR NO PRÓXIMO EXERCÍCIO			4.519.528,66

RECURSO: 1934 - CONV MCID/SEHADUR 224352 ESTEIO/SAPUCAIA

SALDO DOS RECURSOS A EMPENHAR, CONSIDERADO NA EXPOSIÇÃO SOBRE GESTÃO DOS RECURSOS VINCULADOS DO EXERCÍCIO DE 2016.....			27.756.997,29
RECEITA	VALOR R\$		
132501990512 RDBV C MCID/SEHADUR224352	1.879.472,78	1.879.472,78	
SALDO VINCULADO A EMPENHAR NO PRÓXIMO EXERCÍCIO			29.636.470,07

RECURSO: 1935 - CONV MCID/SEHADUR 224353 ALVORADA/VIAMAO

SALDO DOS RECURSOS A EMPENHAR, CONSIDERADO NA EXPOSIÇÃO SOBRE GESTÃO DOS RECURSOS VINCULADOS DO EXERCÍCIO DE 2016.....			36.101.708,68
RECEITA	VALOR R\$		
132501990513 RDBV C MCID/SEHADUR224353	2.456.133,70	2.456.133,70	
SALDO VINCULADO A EMPENHAR NO PRÓXIMO EXERCÍCIO			38.557.842,38

RECURSO: 1936 - CONTRATO MCID/SEHADUR 0237828-05/07-ESGOTAMENTO SANITARIO CARAZINHO

SALDO DOS RECURSOS A EMPENHAR, CONSIDERADO NA EXPOSIÇÃO SOBRE GESTÃO DOS RECURSOS VINCULADOS DO EXERCÍCIO DE 2016.....			1.342.375,54
RECEITA	VALOR R\$		
132501990514 RDBV C MCID/SEHADUR237828	91.001,92	91.001,92	
SALDO VINCULADO A EMPENHAR NO PRÓXIMO EXERCÍCIO			1.433.377,46

RECURSO: 1937 - CONTRATO MCID/SEHADUR 0237829-19/07-ESGOTAMENTO SANITARIO SAO GABRIEL

SALDO DOS RECURSOS A EMPENHAR, CONSIDERADO NA EXPOSIÇÃO SOBRE GESTÃO DOS RECURSOS VINCULADOS DO EXERCÍCIO DE 2016.....			2.480.534,37
SALDO VINCULADO A EMPENHAR NO PRÓXIMO EXERCÍCIO			2.480.534,37

RECURSO: 1939 - CONTRATO MCID/SEHADUR 0237831-52/07-ESGOTAMENTO SANITARIO VENANCIO AIRES

SALDO DOS RECURSOS A EMPENHAR, CONSIDERADO NA EXPOSIÇÃO SOBRE GESTÃO DOS RECURSOS VINCULADOS DO EXERCÍCIO DE 2016.....			1.736.834,15
RECEITA	VALOR R\$		
132501990517 RDBV C MCID/SEHADUR237831	118.663,39	118.663,39	
SALDO VINCULADO A EMPENHAR NO PRÓXIMO EXERCÍCIO			1.855.497,54

RECURSO: 1943 - CONV MJ/SJS 65/2008

SALDO DOS RECURSOS A EMPENHAR, CONSIDERADO NA EXPOSIÇÃO SOBRE GESTÃO DOS RECURSOS VINCULADOS DO EXERCÍCIO DE 2016.....			300.198,22
RECEITA	VALOR R\$		
132501990522 RDBV C MJ/SJS 65/2008	3.924,67	3.924,67	
DESPESA			
U.O/FUNDO PROJ. NAT.DESP.ELEM.	VALOR R\$		
12.60 SEC. DA SEGURANCA PUBLICA FESP			
9088 RENO FROT E REAP BM FESP			
4.4.20.93 INDENIZACOES RESTITUICOES	202.451,73	202.451,73	
TRANSFERÊNCIAS DE RECURSO	VALOR R\$		
8008 REC DETRAN/FESP-LEI 8961	101.671,16	101.671,16	
SALDO VINCULADO A EMPENHAR NO PRÓXIMO EXERCÍCIO			0,00

RECURSO: 1970 - CONV MS/SS 2971/07

SALDO DOS RECURSOS A EMPENHAR, CONSIDERADO NA EXPOSIÇÃO SOBRE GESTÃO DOS RECURSOS VINCULADOS DO EXERCÍCIO DE 2016.....			610.717,54
RECEITA	VALOR R\$		
132501030219 RDBV C MS/SS 2971/07	57.381,43	57.381,43	
SALDO VINCULADO A EMPENHAR NO PRÓXIMO EXERCÍCIO			668.098,97

RECURSO: 1971 - PROGRAMA NACIONAL DE INCLUSAO DE JOVENS - PROJovem URBANO

SALDO DOS RECURSOS A EMPENHAR, CONSIDERADO NA EXPOSIÇÃO SOBRE GESTÃO DOS RECURSOS VINCULADOS DO EXERCÍCIO DE 2016.....			117.735,26
RECEITA	VALOR R\$		
132501050181 RDBV TR FNDE-JOVEM URB	9.039,49	9.039,49	
SALDO VINCULADO A EMPENHAR NO PRÓXIMO EXERCÍCIO			126.774,75

RECURSO: 1979 - PROGRAMA ESTADUAL DE IRRIGACAO-RECURSOS DOS AGRICULTORES

SALDO DOS RECURSOS A EMPENHAR, CONSIDERADO NA EXPOSIÇÃO SOBRE GESTÃO DOS RECURSOS VINCULADOS DO EXERCÍCIO DE 2016.....			5.389.357,18
RECEITA	VALOR R\$		
132501990563 RDBV-TR PRO-IRRIGACAO	233.803,16	233.803,16	
SALDO VINCULADO A EMPENHAR NO PRÓXIMO EXERCÍCIO			5.623.160,34

RECURSO: 1985 - CONVENIO SENAD-PR/SS 3/2007-IMPLANTACAO E EXECUCAO DE PROGRAMAS ANTIDROGAS

SALDO DOS RECURSOS A EMPENHAR, CONSIDERADO NA EXPOSIÇÃO SOBRE GESTÃO DOS RECURSOS VINCULADOS DO EXERCÍCIO DE 2016.....			117.020,93
RECEITA	VALOR R\$		
132501030302 RDBV C SENAD-PR/SS 3/2007	6.643,51	6.643,51	
SALDO VINCULADO A EMPENHAR NO PRÓXIMO EXERCÍCIO			123.664,44

RECURSO: 2001 - TRANSFERENCIA DO FNAS-APRIMORAMENTO GEST-O

SALDO DOS RECURSOS A EMPENHAR, CONSIDERADO NA EXPOSIÇÃO SOBRE GESTÃO DOS RECURSOS VINCULADOS DO EXERCÍCIO DE 2016.....			51.387,69
SALDO VINCULADO A EMPENHAR NO PRÓXIMO EXERCÍCIO			51.387,69

RECURSO: 2002 - TR REC VINC P/LEI-PJ

SALDO DOS RECURSOS A EMPENHAR, CONSIDERADO NA EXPOSIÇÃO SOBRE GESTÃO DOS
RECURSOS VINCULADOS DO EXERCÍCIO DE 2016.....

165.883.459,47

RECEITA	VALOR R\$	
132501990578 RDBV-TR REC VINC LEI PJ	32.820.131,53	
191927990100 MJC-TR REC VINC LEI-PJ	91.998,88	
199099970495 ARP TR REC VINC P/LEI-PJ	46.636.174,30	79.548.304,71

RECEBIMENTO DE RECURSO	VALOR R\$	
0183 REC FINANC-PODER JUDICIAR	42.700.000,00	
1170 TX JUDIC-CUSTEIO JUSTICA	268.700.000,00	
1191 FUNORE-SELO DIG PJ RECEIT	103.700.000,00	415.100.000,00

DESPESA	VALOR R\$	
U.O/FUNDO PROJ. NAT.DESP.ELEM.		
03.01 TRIBUNAL DE JUSTICA TRIBUNAL DE JUSTICA		
2750 PUBLICID INSTITUCIONAL-TJ		
3.3.90.35 SERVICOS DE CONSULTORIA	641.406,69	
3.3.90.37 LOCACAO DE MAO-DE-OBRA	42.441,41	
3.3.90.39 OUTROS SERV. DE TERCEIROS	262.568,85	
6224 ACOES SUPL SERV FORENSES		
3.3.90.36 OUTROS SERV. DE TERC. FIS	4.833.203,46	
3.3.90.39 OUTROS SERV. DE TERCEIROS	24.075,00	
3.3.90.47 OBRIG. TRIB. E CONTRIB.	966.644,06	
3.3.91.39 OUTROS SERV. DE TERCEIROS	800.446,44	
6243 MANUT ATIV JURISD-TJ		
3.3.50.43 SUBVENCOES SOCIAIS	141.428,60	
3.3.90.14 DIARIAS-CIVIL	1.851.455,14	
3.3.90.30 MATERIAL DE CONSUMO	6.834.360,61	
3.3.90.33 PASSAGEM E DESP. COM LOC.	291.738,67	
3.3.90.35 SERVICOS DE CONSULTORIA		
3.3.90.36 OUTROS SERV. DE TERC. FIS	21.198.805,84	
3.3.90.37 LOCACAO DE MAO-DE-OBRA	49.943.061,63	
3.3.90.39 OUTROS SERV. DE TERCEIROS	35.150.400,92	
3.3.90.41 CONTRIBUICOES	14.122,00	
3.3.90.47 OBRIG. TRIB. E CONTRIB.	393.078,39	
3.3.90.92 DESP DE EXERC. ANTERIORES	147.750,42	
3.3.90.93 INDENIZACOES RESTITUICOES	259.627,84	
4.4.90.52 EQUIP. E MATERIAL	1.173.996,90	
6772 CAPACITACAO E APERF TJRS		
3.3.90.14 DIARIAS-CIVIL	687.953,16	
3.3.90.30 MATERIAL DE CONSUMO	3.351,78	
3.3.90.33 PASSAGEM E DESP. COM LOC.	40.864,35	
3.3.90.36 OUTROS SERV. DE TERC. FIS	370.944,50	
3.3.90.39 OUTROS SERV. DE TERCEIROS	1.146.223,50	
3.3.90.47 OBRIG. TRIB. E CONTRIB.	76.902,30	
3.3.90.92 DESP DE EXERC. ANTERIORES	40.806,95	
8470 AUXILIO PESSOAL ATIVO TJ		
3.3.90.08 OUTROS BENEF. ASSISTEN.	3.299.366,56	
3.3.90.46 AUXILIO-ALIMENTACAO	23.802.228,67	
3.3.90.49 AUXILIO-TRANSPORTE	172.738,00	
3.3.90.92 DESP DE EXERC. ANTERIORES	66.319,15	
3.3.90.93 INDENIZACOES RESTITUICOES	807,90	
03.33 TRIBUNAL DE JUSTICA ENCARGOS GERAIS DO TRI		
6396 AUX-FUN ATIVO-TJ		
3.3.90.08 OUTROS BENEF. ASSISTEN.	49.118,46	
6397 AUX-FUN INATIVO-TJ		
3.3.90.08 OUTROS BENEF. ASSISTEN.	961.577,42	
3.3.90.92 DESP DE EXERC. ANTERIORES	58.400,49	
03.92 TRIBUNAL DE JUSTICA FRPJ		
9077 AMPL E MELH ESP FISICO-TJ		
4.4.90.51 OBRAS E INSTALACOES	36.905.620,25	
9078 INFORM E MODERN-TJ		
4.4.90.52 EQUIP. E MATERIAL	459.637,55	
07.01 JUSTICA MILITAR DO ESTADO JUSTICA MILITAR		
6219 MANUT ATIV JURISD-TJM		
3.3.90.14 DIARIAS-CIVIL	70.886,96	
3.3.90.30 MATERIAL DE CONSUMO	70.394,93	
3.3.90.33 PASSAGEM E DESP. COM LOC.	54.655,78	
3.3.90.37 LOCACAO DE MAO-DE-OBRA	556.062,97	
3.3.90.39 OUTROS SERV. DE TERCEIROS	1.032.512,93	
3.3.90.47 OBRIG. TRIB. E CONTRIB.	17.708,67	
3.3.90.92 DESP DE EXERC. ANTERIORES	28.376,28	
3.3.91.39 OUTROS SERV. DE TERCEIROS	2.461,94	
4.4.90.52 EQUIP. E MATERIAL	230.485,65	
6767 TREINAMENTO DE PESSOAL		
3.3.90.39 OUTROS SERV. DE TERCEIROS	13.680,00	
8471 AUXILIO PESSOAL ATIVO TJM		
3.3.90.08 OUTROS BENEF. ASSISTEN.	47.250,55	
3.3.90.46 AUXILIO-ALIMENTACAO	658.275,02	
3.3.90.92 DESP DE EXERC. ANTERIORES	364.716,77	
3.3.90.93 INDENIZACOES RESTITUICOES	786.604,87	
07.33 JUSTICA MILITAR DO ESTADO ENCARGOS GERAIS		
6395 AUXILIO-FUNER INATIVO-TJM		
3.3.90.08 OUTROS BENEF. ASSISTEN.	30.471,11	197.078.018,29

SALDO VINCULADO A EMPENHAR NO PRÓXIMO EXERCÍCIO

463.453.745,89

RECURSO: 2003 - TRANSFERENCIAS DO SUS-GESTAO-QUALIFICACAO-GESTAO E PROMOCAO POLITICAS DE SAUDE

SALDO DOS RECURSOS A EMPENHAR, CONSIDERADO NA EXPOSIÇÃO SOBRE GESTÃO DOS RECURSOS VINCULADOS DO EXERCÍCIO DE 2016.....			669.631,98
RECEITA	VALOR R\$		
132501030307 RDBV-TR SUS-GESTAO-QUAL	62.174,10	62.174,10	
DESPESA			
U.O/FUNDO PROJ. NAT.DESP.ELEM.	VALOR R\$		
20.95 SECRETARIA DA SAUDE FUNDO ESTADUAL DE SAUDE			
6283 PLANEJ, MONIT E AVAL SUS			
3.3.90.39 OUTROS SERV. DE TERCEIROS	28.989,20	28.989,20	
SALDO VINCULADO A EMPENHAR NO PRÓXIMO EXERCÍCIO			702.816,88

RECURSO: 2004 - TR SUS-INV-PRE-HOSPL-UPA

SALDO DOS RECURSOS A EMPENHAR, CONSIDERADO NA EXPOSIÇÃO SOBRE GESTÃO DOS RECURSOS VINCULADOS DO EXERCÍCIO DE 2016.....			1.039.789,66
RECEITA	VALOR R\$		
132501030311 RDBV-TR SUS-UPA	97.695,97	97.695,97	
SALDO VINCULADO A EMPENHAR NO PRÓXIMO EXERCÍCIO			1.137.485,63

RECURSO: 2005 - CONVENIO MS/SS 2473/2008-EQUIP E MAT PERM PARA QUALIFICACAO E CURSOS EM SAUDE

SALDO DOS RECURSOS A EMPENHAR, CONSIDERADO NA EXPOSIÇÃO SOBRE GESTÃO DOS RECURSOS VINCULADOS DO EXERCÍCIO DE 2016.....			390.130,03
RECEITA	VALOR R\$		
132501030309 RDBV C FNS-SS 2473-2008	1.514,92	1.514,92	
DESPESA			
U.O/FUNDO PROJ. NAT.DESP.ELEM.	VALOR R\$		
20.95 SECRETARIA DA SAUDE FUNDO ESTADUAL DE SAUDE			
5860 QUALIFICACAO INFRA DA SES			
4.4.20.93 INDENIZACOES RESTITUICOES	20.000,00		
6273 EDUCACAO EM SAUDE			
3.3.20.93 INDENIZACOES RESTITUICOES	371.644,95	391.644,95	
SALDO VINCULADO A EMPENHAR NO PRÓXIMO EXERCÍCIO			0,00

RECURSO: 2007 - CONV MS/SS 2396/2008

SALDO DOS RECURSOS A EMPENHAR, CONSIDERADO NA EXPOSIÇÃO SOBRE GESTÃO DOS RECURSOS VINCULADOS DO EXERCÍCIO DE 2016.....			4.996.005,61
RECEITA	VALOR R\$		
132501030310 RDBV C FNS-SS 2396-2008	267.386,19	267.386,19	
TRANSFERÊNCIAS DE RECURSO	VALOR R\$		
0106 REST DE RECURSOS SAUDE	5.263.391,80	5.263.391,80	
SALDO VINCULADO A EMPENHAR NO PRÓXIMO EXERCÍCIO			0,00

RECURSO: 2008 - CONV ME/SE 750029/2008

SALDO DOS RECURSOS A EMPENHAR, CONSIDERADO NA EXPOSIÇÃO SOBRE GESTÃO DOS RECURSOS VINCULADOS DO EXERCÍCIO DE 2016.....			50.999,94
SALDO VINCULADO A EMPENHAR NO PRÓXIMO EXERCÍCIO			50.999,94

RECURSO: 2012 - TR FNDE-PNAEI

SALDO DOS RECURSOS A EMPENHAR, CONSIDERADO NA EXPOSIÇÃO SOBRE GESTÃO DOS RECURSOS VINCULADOS DO EXERCÍCIO DE 2016.....			36.381,85
RECEITA	VALOR R\$		
132501050186 RDBV TR FNDE-PNAEI	2.065,47	2.065,47	
SALDO VINCULADO A EMPENHAR NO PRÓXIMO EXERCÍCIO			38.447,32

RECURSO: 2013 - TR FNDE-PNAE DIV

SALDO DOS RECURSOS A EMPENHAR, CONSIDERADO NA EXPOSIÇÃO SOBRE GESTÃO DOS RECURSOS VINCULADOS DO EXERCÍCIO DE 2016.....			33.725.464,58
RECEITA	VALOR R\$		
132501050187 RDBV TR FNDE-PNAE DIV	2.331.174,81		
172135030003 TR FNDE-PNAE DIV	77.338.289,34		
192299020007 REST-PNAE	2.205.172,95		
199099050095 ARP-PNAE DIV	48.290,00	81.922.927,10	
RECEBIMENTO DE RECURSO	VALOR R\$		
0001 REC TESOUREO-LIVRES	121.693,29		
1000 C MULTAS FEDERAIS - SEFA	22.381,60		
2111 CONV SPM-PR/SPM 763640-11	103,14		
2177 C MAPA-SEAPA 772218-12	846,18		
2217 CONV MJ/SSP 774563/2012	71.618,81	216.643,02	
DESPESA			
U.O/FUNDO PROJ. NAT.DESP.ELEM.	VALOR R\$		
19.01 SECRETARIA DA EDUCACAO GABINETE E ORGAOS C			
2373 ALIMENTACAO ESCOLAR			
3.3.90.30 MATERIAL DE CONSUMO	79.565.195,85		
3.3.90.92 DESP DE EXERC. ANTERIORES	91.985,04	79.657.180,89	
SALDO VINCULADO A EMPENHAR NO PRÓXIMO EXERCÍCIO			36.207.853,81

RECURSO: 2016 - TR FNS-VIG EP AMBL-CONTR

SALDO DOS RECURSOS A EMPENHAR, CONSIDERADO NA EXPOSIÇÃO SOBRE GESTÃO DOS RECURSOS VINCULADOS DO EXERCÍCIO DE 2016.....			57.366,81
RECEITA	VALOR R\$		
132501030312 RDBV-TR FNS-VIG EP AMBL	5.409,46		
192201010055 REST TF FNS-VIG EP AMBL	1.753,06	7.162,52	
SALDO VINCULADO A EMPENHAR NO PRÓXIMO EXERCÍCIO			64.529,33

RECURSO: 2019 - TRANSFERENCIAS DO SUS-PAB VARIÁVEL-ATENÇÃO INTEGRAL SAÚDE DO HOMEM

SALDO DOS RECURSOS A EMPENHAR, CONSIDERADO NA EXPOSIÇÃO SOBRE GESTÃO DOS RECURSOS VINCULADOS DO EXERCÍCIO DE 2016.....			65.430,58
RECEITA	VALOR R\$		
132501030228 RDBV-TR SUS-PAB VARL-AISH	3.753,90		
199099030116 ARP-TR SUS-PAB V-SAUD HOM	3.456,48	7.210,38	
DESPESA			
U.O/FUNDO PROJ. NAT.DESP.ELEM.	VALOR R\$		
20.95 SECRETARIA DA SAÚDE FUNDO ESTADUAL DE SAU			
6254 REDES SAUD/LINHAS CUIDADO			
3.3.90.14 DIARIAS-CIVIL	10.590,83		
3.3.90.33 PASSAGEM E DESP. COM LOC.	5.530,76		
3.3.90.39 OUTROS SERV. DE TERCEIROS	4.914,40		
3.3.90.93 INDENIZACOES RESTITUICOES	531,27	21.567,26	
SALDO VINCULADO A EMPENHAR NO PRÓXIMO EXERCÍCIO			51.073,70

RECURSO: 2020 - TRANSFERENCIAS DO SUS-PAB VARIÁVEL-ATENÇÃO A SAÚDE DE ADOLESCENTE

SALDO DOS RECURSOS A EMPENHAR, CONSIDERADO NA EXPOSIÇÃO SOBRE GESTÃO DOS RECURSOS VINCULADOS DO EXERCÍCIO DE 2016.....			15.321,81
RECEITA	VALOR R\$		
132501030229 RDBV-TR SUS-PAB VARL-ADOL	688,82	688,82	
DESPESA			
U.O/FUNDO PROJ. NAT.DESP.ELEM.	VALOR R\$		
20.95 SECRETARIA DA SAÚDE FUNDO ESTADUAL DE SAU			
6254 REDES SAUD/LINHAS CUIDADO			
3.3.90.14 DIARIAS-CIVIL	5.650,68		
3.3.90.92 DESP DE EXERC. ANTERIORES	225,48	5.876,16	
SALDO VINCULADO A EMPENHAR NO PRÓXIMO EXERCÍCIO			10.134,47

RECURSO: 2022 - CONV MJ-SSP236769-73/2007

SALDO DOS RECURSOS A EMPENHAR, CONSIDERADO NA EXPOSIÇÃO SOBRE GESTÃO DOS RECURSOS VINCULADOS DO EXERCÍCIO DE 2016.....			6.042.748,27
RECEITA	VALOR R\$		
132501990495 RDBV C MJ-SSP 236769-73	1.555.368,44		
199099970514 ARP-C MJ-SSP 236769-73-07	1.427.532,36	2.982.900,80	
SALDO VINCULADO A EMPENHAR NO PRÓXIMO EXERCÍCIO			9.025.649,07

RECURSO: 2024 - TR SUS-GESTAO-QUAL-PARTIC

SALDO DOS RECURSOS A EMPENHAR, CONSIDERADO NA EXPOSIÇÃO SOBRE GESTÃO DOS RECURSOS VINCULADOS DO EXERCÍCIO DE 2016.....			105.083,96
RECEITA	VALOR R\$		
132501030314 RDBV-TR SUS-GESTAO-QUAL	9.540,15	9.540,15	
DESPESA			
U.O/FUNDO PROJ. NAT.DESP.ELEM.	VALOR R\$		
20.95 SECRETARIA DA SAUDE FUNDO ESTADUAL DE SAU			
6283 PLANEJ, MONIT E AVAL SUS			
3.3.90.14 DIARIAS-CIVIL	102,50	102,50	
SALDO VINCULADO A EMPENHAR NO PRÓXIMO EXERCÍCIO			114.521,61

RECURSO: 2025 - TRANSFERENCIAS SUS-GESTAO-QUALIFICACAO-FORMACAO AGENTES COMUNITARIOS DE SAUDE

SALDO DOS RECURSOS A EMPENHAR, CONSIDERADO NA EXPOSIÇÃO SOBRE GESTÃO DOS RECURSOS VINCULADOS DO EXERCÍCIO DE 2016.....			401.933,54
RECEITA	VALOR R\$		
132501030315 RDBV-TR SUS-GEST-QUAL-ACS	37.560,63	37.560,63	
DESPESA			
U.O/FUNDO PROJ. NAT.DESP.ELEM.	VALOR R\$		
20.95 SECRETARIA DA SAUDE FUNDO ESTADUAL DE SAU			
6273 EDUCACAO EM SAUDE			
3.3.90.39 OUTROS SERV. DE TERCEIROS	310.000,00	310.000,00	
SALDO VINCULADO A EMPENHAR NO PRÓXIMO EXERCÍCIO			129.494,17

RECURSO: 2027 - CONV FUNARTE-MC/SEC 43

SALDO DOS RECURSOS A EMPENHAR, CONSIDERADO NA EXPOSIÇÃO SOBRE GESTÃO DOS RECURSOS VINCULADOS DO EXERCÍCIO DE 2016.....			222,74
RECEITA	VALOR R\$		
132501990498 RDBV C FUNARTE-MC - SEC43	1,10	1,10	
SALDO VINCULADO A EMPENHAR NO PRÓXIMO EXERCÍCIO			223,84

RECURSO: 2029 - CONT CEF-MDA/SEAPPA 28776

SALDO DOS RECURSOS A EMPENHAR, CONSIDERADO NA EXPOSIÇÃO SOBRE GESTÃO DOS RECURSOS VINCULADOS DO EXERCÍCIO DE 2016.....			1.627.086,91
RECEITA	VALOR R\$		
132501990499 RDBV CONT CEF-MDA-SEAPPA	42.962,96		
199099970521 ARP CONT CEF-MDA/SEAPPA 2	806.949,00	849.911,96	
DESPESA			
U.O/FUNDO PROJ. NAT.DESP.ELEM.	VALOR R\$		
31.86 SEC. DES. RURAL COOP FUNDATERS			
6046 ASSIST TECN E EXT RURAL			
4.4.90.52 EQUIP. E MATERIAL	613.863,00	613.863,00	
SALDO VINCULADO A EMPENHAR NO PRÓXIMO EXERCÍCIO			1.863.135,87

RECURSO: 2030 - TRANSFERENCIAS DO SUS-VIGILANCIA-SANITARIA-GESTAO PESSOAS ANVISA-FNS

SALDO DOS RECURSOS A EMPENHAR, CONSIDERADO NA EXPOSIÇÃO SOBRE GESTÃO DOS RECURSOS VINCULADOS DO EXERCÍCIO DE 2016.....			299.352,05
RECEITA	VALOR R\$		
132501030316 RDBV TR SUS-VIG SAN-GESTA	28.126,35	28.126,35	
SALDO VINCULADO A EMPENHAR NO PRÓXIMO EXERCÍCIO			327.478,40

RECURSO: 2031 - CONVENIO PMPA-SSP-BM 22/09-ORDEM PUBLICA E POLICIAMENTO OSTENSIVO CARNAVAL 2009

SALDO DOS RECURSOS A EMPENHAR, CONSIDERADO NA EXPOSIÇÃO SOBRE GESTÃO DOS RECURSOS VINCULADOS DO EXERCÍCIO DE 2016.....			115.801,31
RECEITA	VALOR R\$		
132501990600 RDBV C PMPA - SSP-BM22-09	8.104,71	8.104,71	
SALDO VINCULADO A EMPENHAR NO PRÓXIMO EXERCÍCIO			123.906,02

RECURSO: 2032 - CONV INFRAERO-MDEF/SSP-BM

SALDO DOS RECURSOS A EMPENHAR, CONSIDERADO NA EXPOSIÇÃO SOBRE GESTÃO DOS RECURSOS VINCULADOS DO EXERCÍCIO DE 2016.....			979.165,24
RECEITA	VALOR R\$		
132501990601 RDBV C INFRAERO-MDEF-SSP	102.271,08	102.271,08	
DESPESA			
U.O/FUNDO PROJ. NAT.DESP.ELEM.	VALOR R\$		
12.60 SEC. DA SEGURANCA PUBLICA FESP			
5930 CONST,REF REAPAR CBM			
4.4.90.52 EQUIP. E MATERIAL	1.055.008,00	1.055.008,00	
SALDO VINCULADO A EMPENHAR NO PRÓXIMO EXERCÍCIO			26.428,32

RECURSO: 2033 - TRANSFERENCIA SUS - VIGILAN

SALDO DOS RECURSOS A EMPENHAR, CONSIDERADO NA EXPOSIÇÃO SOBRE GESTÃO DOS RECURSOS VINCULADOS DO EXERCÍCIO DE 2016.....			6.304.370,82
RECEITA	VALOR R\$		
132501030230 RDBV-TR SUS-VIG SAN-PISO	735.791,90		
172133130005 TR SUS-VIG SAN-PISO ESTR	4.819.289,92		
192299010016 R AD DIARIAS TR SUS-VS PE	432,53		
199099030117 ARP-TR SUS-VIG S-PISO EST	139.752,75	5.695.267,10	
DESPESA			
U.O/FUNDO PROJ. NAT.DESP.ELEM.	VALOR R\$		
20.95 SECRETARIA DA SAUDE FUNDO ESTADUAL DE SAUDE			
9048 VIGILANCIA SANITARIA			
3.3.41.41 CONTRIBUICOES	1.418.295,72		
3.3.90.14 DIARIAS-CIVIL	580.079,55		
3.3.90.30 MATERIAL DE CONSUMO	4.300,00		
3.3.90.33 PASSAGEM E DESP. COM LOC.	80.568,72		
3.3.90.39 OUTROS SERV. DE TERCEIROS	415.189,26		
3.3.90.92 DESP DE EXERC. ANTERIORES	22.421,72		
3.3.90.93 INDENIZACOES RESTITUICOES	9.321,14	2.530.176,11	
SALDO VINCULADO A EMPENHAR NO PRÓXIMO EXERCÍCIO			9.469.461,81

RECURSO: 2034 - TRANSFERENCIA DO EXTERIOR - ACORDO BIRD-SEMA TF095979 - RS BIODIVERSIDADE

SALDO DOS RECURSOS A EMPENHAR, CONSIDERADO NA EXPOSIÇÃO SOBRE GESTÃO DOS RECURSOS VINCULADOS DO EXERCÍCIO DE 2016.....			445.006,18
RECEITA	VALOR R\$		
132501990609 RDBV ACORDO BIRD-SEMA	17.914,22		
199099970528 ARP AC BIRD-SEMA TF095979	8.332,00	26.246,22	
SALDO VINCULADO A EMPENHAR NO PRÓXIMO EXERCÍCIO			471.252,40

RECURSO: 2036 - TRANSFERENCIA SUS-PAB VARIABEL- PROESF 2

SALDO DOS RECURSOS A EMPENHAR, CONSIDERADO NA EXPOSIÇÃO SOBRE GESTÃO DOS RECURSOS VINCULADOS DO EXERCÍCIO DE 2016.....			203.539,63
RECEITA	VALOR R\$		
132501030318 RDBV TR SUS PAB V PROESF2	19.117,99	19.117,99	
SALDO VINCULADO A EMPENHAR NO PRÓXIMO EXERCÍCIO			222.657,62

RECURSO: 2038 - CONTRATO MCID-SEHADUR 625370-72/2008-ESGOTO SANITARIO CACHOEIRINHA

SALDO DOS RECURSOS A EMPENHAR, CONSIDERADO NA EXPOSIÇÃO SOBRE GESTÃO DOS RECURSOS VINCULADOS DO EXERCÍCIO DE 2016.....			66.538,25
SALDO VINCULADO A EMPENHAR NO PRÓXIMO EXERCÍCIO			66.538,25

RECURSO: 2039 - CONTRATO MCID-SEHADUR 0265360-57/2008-ESGOTO SANITARIO CAMPO BOM

SALDO DOS RECURSOS A EMPENHAR, CONSIDERADO NA EXPOSIÇÃO SOBRE GESTÃO DOS RECURSOS VINCULADOS DO EXERCÍCIO DE 2016.....			80.109,26
SALDO VINCULADO A EMPENHAR NO PRÓXIMO EXERCÍCIO			80.109,26

RECURSO: 2040 - CONTRATO MCID-SEHADUR 0265361-61/2008-ESGOTO SANITARIO CANELA

SALDO DOS RECURSOS A EMPENHAR, CONSIDERADO NA EXPOSIÇÃO SOBRE GESTÃO DOS RECURSOS VINCULADOS DO EXERCÍCIO DE 2016.....	30.216,23
SALDO VINCULADO A EMPENHAR NO PRÓXIMO EXERCÍCIO	30.216,23

RECURSO: 2041 - CONTRATO MCID-SEHADUR 265362-75/2008-ESGOTO SANITARIO CANOAS

SALDO DOS RECURSOS A EMPENHAR, CONSIDERADO NA EXPOSIÇÃO SOBRE GESTÃO DOS RECURSOS VINCULADOS DO EXERCÍCIO DE 2016.....	109.733,77
SALDO VINCULADO A EMPENHAR NO PRÓXIMO EXERCÍCIO	109.733,77

RECURSO: 2042 - CONTRATO MCID-SEHADUR 266014-79/2008-ESGOTO SANITARIO ESTANCIA VELHA

SALDO DOS RECURSOS A EMPENHAR, CONSIDERADO NA EXPOSIÇÃO SOBRE GESTÃO DOS RECURSOS VINCULADOS DO EXERCÍCIO DE 2016.....	128.926,02
SALDO VINCULADO A EMPENHAR NO PRÓXIMO EXERCÍCIO	128.926,02

RECURSO: 2043 - CONTRATO MCID-SEHADUR 265363-89/2008-ESGOTO SANITARIO GRAMADO

SALDO DOS RECURSOS A EMPENHAR, CONSIDERADO NA EXPOSIÇÃO SOBRE GESTÃO DOS RECURSOS VINCULADOS DO EXERCÍCIO DE 2016.....	48.650,06
SALDO VINCULADO A EMPENHAR NO PRÓXIMO EXERCÍCIO	48.650,06

RECURSO: 2044 - CONTRATO MCID-SEHADUR 265371-86/2008-ESGOTO SANITARIO GRAVATAI

SALDO DOS RECURSOS A EMPENHAR, CONSIDERADO NA EXPOSIÇÃO SOBRE GESTÃO DOS RECURSOS VINCULADOS DO EXERCÍCIO DE 2016.....	229.311,95
SALDO VINCULADO A EMPENHAR NO PRÓXIMO EXERCÍCIO	229.311,95

RECURSO: 2045 - CONTRATO MCID-SEHADUR 266015-84/2008-ESGOTO SANITARIO IGREJINHA

SALDO DOS RECURSOS A EMPENHAR, CONSIDERADO NA EXPOSIÇÃO SOBRE GESTÃO DOS RECURSOS VINCULADOS DO EXERCÍCIO DE 2016.....	21.254,28
SALDO VINCULADO A EMPENHAR NO PRÓXIMO EXERCÍCIO	21.254,28

RECURSO: 2046 - CONTRATO MCID-SEHADUR 266016-98/2008-ESGOTO SANITARIO NOVA SANTA RITA

SALDO DOS RECURSOS A EMPENHAR, CONSIDERADO NA EXPOSIÇÃO SOBRE GESTÃO DOS RECURSOS VINCULADOS DO EXERCÍCIO DE 2016.....	156.866,99
SALDO VINCULADO A EMPENHAR NO PRÓXIMO EXERCÍCIO	156.866,99

RECURSO: 2047 - CONTRATO MCID-SEHADUR 266017-01/2008-ESGOTO SANITARIO PAROBE

SALDO DOS RECURSOS A EMPENHAR, CONSIDERADO NA EXPOSIÇÃO SOBRE GESTÃO DOS RECURSOS VINCULADOS DO EXERCÍCIO DE 2016.....	27.200,78
SALDO VINCULADO A EMPENHAR NO PRÓXIMO EXERCÍCIO	27.200,78

RECURSO: 2048 - CONTRATO MCID-SEHADUR 265364-93/2008-ESGOTO SANITARIO PORTAO

SALDO DOS RECURSOS A EMPENHAR, CONSIDERADO NA EXPOSIÇÃO SOBRE GESTÃO DOS RECURSOS VINCULADOS DO EXERCÍCIO DE 2016.....	14.217,09
SALDO VINCULADO A EMPENHAR NO PRÓXIMO EXERCÍCIO	14.217,09

RECURSO: 2049 - CONTRATO MCID-SEHADUR 265365-07/2008-ESGOTO SANITARIO RIOZINHO

SALDO DOS RECURSOS A EMPENHAR, CONSIDERADO NA EXPOSIÇÃO SOBRE GESTÃO DOS RECURSOS VINCULADOS DO EXERCÍCIO DE 2016.....	14.821,23
SALDO VINCULADO A EMPENHAR NO PRÓXIMO EXERCÍCIO	14.821,23

RECURSO: 2050 - CONTRATO MCID-SEHADUR 265367-25/2008-ESGOTO SANITARIO SAPIRANGA

SALDO DOS RECURSOS A EMPENHAR, CONSIDERADO NA EXPOSIÇÃO SOBRE GESTÃO DOS RECURSOS VINCULADOS DO EXERCÍCIO DE 2016.....	43.482,80
SALDO VINCULADO A EMPENHAR NO PRÓXIMO EXERCÍCIO	43.482,80

RECURSO: 2051 - CONTRATO MCID-SEHADUR 265366-11/2008-ESGOTO SANITARIO SAO FRANCISCO DE PAULA

SALDO DOS RECURSOS A EMPENHAR, CONSIDERADO NA EXPOSIÇÃO SOBRE GESTÃO DOS RECURSOS VINCULADOS DO EXERCÍCIO DE 2016.....	74.038,28
SALDO VINCULADO A EMPENHAR NO PRÓXIMO EXERCÍCIO	74.038,28

RECURSO: 2052 - CONTRATO MCID-SEHADUR 265368-39/2008-ESGOTO SANITARIO TAQUARA

SALDO DOS RECURSOS A EMPENHAR, CONSIDERADO NA EXPOSIÇÃO SOBRE GESTÃO DOS RECURSOS VINCULADOS DO EXERCÍCIO DE 2016.....	33.684,31
SALDO VINCULADO A EMPENHAR NO PRÓXIMO EXERCÍCIO	33.684,31

RECURSO: 2053 - CONTRATO MCID-SEHADUR 265369-43/2008-ESGOTO SANITARIO TRES COROAS

SALDO DOS RECURSOS A EMPENHAR, CONSIDERADO NA EXPOSIÇÃO SOBRE GESTÃO DOS RECURSOS VINCULADOS DO EXERCÍCIO DE 2016.....	50.800,61
SALDO VINCULADO A EMPENHAR NO PRÓXIMO EXERCÍCIO	50.800,61

RECURSO: 2054 - CONVENIO FNDE-SE 700001/2010 TRANSPORTE ESCOLAR-PAR-2010

SALDO DOS RECURSOS A EMPENHAR, CONSIDERADO NA EXPOSIÇÃO SOBRE GESTÃO DOS RECURSOS VINCULADOS DO EXERCÍCIO DE 2016.....				969,84
RECEITA		VALOR R\$		
132501050190 RDBV C FNDE/MEC/SE 70001		75,55	75,55	
SALDO VINCULADO A EMPENHAR NO PRÓXIMO EXERCÍCIO				1.045,39

RECURSO: 2055 - TRANSFERENCIAS SUS-GESTAO-QUALIFICACAO- PROFISSIONAIS NIVEL MEDIO-PROFAPS

SALDO DOS RECURSOS A EMPENHAR, CONSIDERADO NA EXPOSIÇÃO SOBRE GESTÃO DOS RECURSOS VINCULADOS DO EXERCÍCIO DE 2016.....				356.097,48
RECEITA		VALOR R\$		
132501030319	RDBV-TRSUS-GES-Q-PROFASP	68.846,64		
199099030126	ARP-TR SUS-GEST-PROFAPS	251.720,00	320.566,64	
SALDO VINCULADO A EMPENHAR NO PRÓXIMO EXERCÍCIO				676.664,12

RECURSO: 2057 - TRANSFERENCIA SUS-VIGILANCIA SANITARIA-MONITORAMENTO DE ALIMENTOS LACEN-VISA

SALDO DOS RECURSOS A EMPENHAR, CONSIDERADO NA EXPOSIÇÃO SOBRE GESTÃO DOS RECURSOS VINCULADOS DO EXERCÍCIO DE 2016.....	264.419,11
RECEITA	VALOR R\$
132501030320 RDBV-TR SUS-VS-MON AL-LAC	24.558,50
SALDO VINCULADO A EMPENHAR NO PRÓXIMO EXERCÍCIO	288.977,61

RECURSO: 2060 - TRANSF SUS-GEST-IMPL ACOES E SERV-PROJETO INCLUSAO SOCIAL TRABALHO-SAUDE MENTAL

SALDO DOS RECURSOS A EMPENHAR, CONSIDERADO NA EXPOSIÇÃO SOBRE GESTÃO DOS RECURSOS VINCULADOS DO EXERCÍCIO DE 2016.....			434,59
RECEITA	VALOR R\$		
132501030323 RDBV-TR SUS-INCL SOC TRAB	24,68	24,68	
SALDO VINCULADO A EMPENHAR NO PRÓXIMO EXERCÍCIO			459,27

RECURSO: 2061 - TRANSFERENCIA DO SUS-GESTAO-IMPLANTACAO ACOES E SERVICOS SAUDE-CAPS

SALDO DOS RECURSOS A EMPENHAR, CONSIDERADO NA EXPOSIÇÃO SOBRE GESTÃO DOS RECURSOS VINCULADOS DO EXERCÍCIO DE 2016.....	12.741,20
RECEITA	VALOR R\$
132501030324 RDBV-TR SUS-GEST-CAPS	723,34
SALDO VINCULADO A EMPENHAR NO PRÓXIMO EXERCÍCIO	13.464,54

RECURSO: 2063 - TRANSFERENCIA SUS-INVEST-SERVICOS DE HEMATOLOGIA E HEMOTERAPIA

SALDO DOS RECURSOS A EMPENHAR, CONSIDERADO NA EXPOSIÇÃO SOBRE GESTÃO DOS RECURSOS VINCULADOS DO EXERCÍCIO DE 2016.....	1.135.595,69
RECEITA	VALOR R\$
132501030326 RDBV-TR SUS-INV-HEMAT HEM	106.697,65
SALDO VINCULADO A EMPENHAR NO PRÓXIMO EXERCÍCIO	1.242.293,34

RECURSO: 2064 - CONVENIO FNDE-SE 658799-2009 FORMACAO PROFESSORES E PROFISSIONAIS-PAR

SALDO DOS RECURSOS A EMPENHAR, CONSIDERADO NA EXPOSIÇÃO SOBRE GESTÃO DOS RECURSOS VINCULADOS DO EXERCÍCIO DE 2016.....	958.281,88
RECEITA	VALOR R\$
132501050193 CONVENIO FNDE-SE 658799-2	70.336,47
176102990101 TR C FNDE-SE 658799-09	13.271,49
DESPESA	
U.O/FUNDO PROJ. NAT.DESP.ELEM.	VALOR R\$
19.01 SECRETARIA DA EDUCACAO GABINETE E ORGAOS C	
6348 FORMACAO CONTINUADA	
3.3.90.14 DIARIAS-CIVIL	111.612,60
3.3.90.30 MATERIAL DE CONSUMO	36.113,74
3.3.90.33 PASSAGEM E DESP. COM LOC.	23.463,00
3.3.90.36 OUTROS SERV. DE TERC. FIS	7.200,00
SALDO VINCULADO A EMPENHAR NO PRÓXIMO EXERCÍCIO	863.500,50

RECURSO: 2065 - CONVENIO ANTT/ST 013/2002-CRBM-DEC 44.434-2006 ART 9

SALDO DOS RECURSOS A EMPENHAR, CONSIDERADO NA EXPOSIÇÃO SOBRE GESTÃO DOS RECURSOS VINCULADOS DO EXERCÍCIO DE 2016.....	1.901.733,56
RECEITA	VALOR R\$
176199990192 TR C ANTT/ST 13/02	26.128,42
SALDO VINCULADO A EMPENHAR NO PRÓXIMO EXERCÍCIO	1.927.861,98

RECURSO: 2066 - TRANSFERENCIAS SUS-PAB VARIABEL-SAUDE DE ADOLESCENTES EM CONFLITO COM A LEI

SALDO DOS RECURSOS A EMPENHAR, CONSIDERADO NA EXPOSIÇÃO SOBRE GESTÃO DOS RECURSOS VINCULADOS DO EXERCÍCIO DE 2016.....	498.217,33
RECEITA	VALOR R\$
132501030327 RDBV-TR SUS-PAB V-AD CONF	46.729,04
199099030132 ARP - TR SUS ADOLES CONFL	140,60
SALDO VINCULADO A EMPENHAR NO PRÓXIMO EXERCÍCIO	545.086,97

RECURSO: 2067 - CONVENIO FNDE-SE 658382-2009-REFORMA E AMPLIACAO DE ESCOLAS-PAR

SALDO DOS RECURSOS A EMPENHAR, CONSIDERADO NA EXPOSIÇÃO SOBRE GESTÃO DOS RECURSOS VINCULADOS DO EXERCÍCIO DE 2016.....	139.342,15
SALDO VINCULADO A EMPENHAR NO PRÓXIMO EXERCÍCIO	139.342,15

RECURSO: 2070 - CONVENIO MAPA-SEAPA 755826-2011-SISTEMA UNIFICADO DE ATENCAO A SAUDE ANIMAL

SALDO DOS RECURSOS A EMPENHAR, CONSIDERADO NA EXPOSIÇÃO SOBRE GESTÃO DOS RECURSOS VINCULADOS DO EXERCÍCIO DE 2016.....	8.552,60
SALDO VINCULADO A EMPENHAR NO PRÓXIMO EXERCÍCIO	8.552,60

RECURSO: 2071 - CONVENIO INEP-ME-SE 755934/11 CENSO ESCOLAR DA EDUCACAO BASICA

SALDO DOS RECURSOS A EMPENHAR, CONSIDERADO NA EXPOSIÇÃO SOBRE GESTÃO DOS RECURSOS VINCULADOS DO EXERCÍCIO DE 2016.....			486,90
RECEITA	VALOR R\$		
132501050195 RDBV C INEP ME SE 7559341	27,65	27,65	
SALDO VINCULADO A EMPENHAR NO PRÓXIMO EXERCÍCIO			514,55

RECURSO: 2076 - CONV MDS-STDS 756535-10

SALDO DOS RECURSOS A RECEBER, CONSIDERADO NA EXPOSIÇÃO SOBRE GESTÃO DOS RECURSOS VINCULADOS DO EXERCÍCIO DE 2016.....			19.868,73-
RECEITA	VALOR R\$		
132501990648 RDBV CONV MDS-STDS 756535	3,38		
176199990327 TR CONV MDS-STDS 756535	3.076,97	3.080,35	
SALDO VINCULADO A RECEBER NO PRÓXIMO EXERCÍCIO			16.788,38-

RECURSO: 2078 - TRANSFERENCIA MDA-SDR AGRICULTURA E PECUARIA FAMILIAR-PROG NAC DESENV SUSTENT

SALDO DOS RECURSOS A EMPENHAR, CONSIDERADO NA EXPOSIÇÃO SOBRE GESTÃO DOS RECURSOS VINCULADOS DO EXERCÍCIO DE 2016.....			0,40
SALDO VINCULADO A EMPENHAR NO PRÓXIMO EXERCÍCIO			0,40

RECURSO: 2080 - CONV MJ-PGJ 759465-11

SALDO DOS RECURSOS A EMPENHAR, CONSIDERADO NA EXPOSIÇÃO SOBRE GESTÃO DOS RECURSOS VINCULADOS DO EXERCÍCIO DE 2016.....			26.578,84
RECEITA	VALOR R\$		
132501990655 RDBV CON MJ-PGJ 759465-11	435,90	435,90	
TRANSFERÊNCIAS DE RECURSO	VALOR R\$		
0011 TESOURO OUTROS PODERES	27.014,74	27.014,74	
SALDO VINCULADO A EMPENHAR NO PRÓXIMO EXERCÍCIO			0,00

RECURSO: 2081 - CONV SENASP-MJ-SSP 038-09

SALDO DOS RECURSOS A EMPENHAR, CONSIDERADO NA EXPOSIÇÃO SOBRE GESTÃO DOS RECURSOS VINCULADOS DO EXERCÍCIO DE 2016.....			117.665,02
RECEITA	VALOR R\$		
132501990656 RDBV-C SENASP-MJ-SSP 038	790,67	790,67	
DESPESA			
U.O/FUNDO PROJ. NAT.DESP.ELEM.	VALOR R\$		
12.60 SEC. DA SEGURANCA PUBLICA FESP			
9088 RENO FROT E REAP BM FESP			
4.4.20.93 INDENIZACOES RESTITUICOES	115.902,69	115.902,69	
TRANSFERÊNCIAS DE RECURSO	VALOR R\$		
8008 REC DETRAN/FESP-LEI 8961	2.553,00	2.553,00	
SALDO VINCULADO A EMPENHAR NO PRÓXIMO EXERCÍCIO			0,00

RECURSO: 2082 - TRANSFERENCIA SUS-VIGILANCIA SANITARIA-GESTAO DE PESSOAS EM VS-ANVISA-FNS

SALDO DOS RECURSOS A EMPENHAR, CONSIDERADO NA EXPOSIÇÃO SOBRE GESTÃO DOS RECURSOS VINCULADOS DO EXERCÍCIO DE 2016.....			80.526,18
RECEITA	VALOR R\$		
132501030328 RDBV-TR SUS-VS-GEST PES	7.566,03	7.566,03	
SALDO VINCULADO A EMPENHAR NO PRÓXIMO EXERCÍCIO			88.092,21

RECURSO: 2083 - CONV MTE-SESAMPE 13-11

SALDO DOS RECURSOS A EMPENHAR, CONSIDERADO NA EXPOSIÇÃO SOBRE GESTÃO DOS RECURSOS VINCULADOS DO EXERCÍCIO DE 2016.....			287.368,84
RECEITA	VALOR R\$		
132501990657 RDBV C MTE-SESAMPE 13-11	10.807,87		
176199990329 TR CONV MTE-SESAMPE 13-11	742,50	11.550,37	
TRANSFERÊNCIAS DE RECURSO	VALOR R\$		
0001 REC TESOURO-LIVRES	298.919,21	298.919,21	
SALDO VINCULADO A EMPENHAR NO PRÓXIMO EXERCÍCIO			0,00

RECURSO: 2084 - CONVENIO MJ-SSP 756494-11

SALDO DOS RECURSOS A EMPENHAR, CONSIDERADO NA EXPOSIÇÃO SOBRE GESTÃO DOS RECURSOS VINCULADOS DO EXERCÍCIO DE 2016.....			213.728,87
RECEITA		VALOR R\$	
132501990658 RDBV-CON MJ-SSP 756494-11		45.521,41	45.521,41
DESPESA			
U.O/FUNDO PROJ. NAT.DESP.ELEM.		VALOR R\$	
12.02 SEC. DA SEGURANCA PUBLICA SUPERINTENDENCIA			
6128 SEG VIGIL E ALIMENTACAO			
3.3.90.30 MATERIAL DE CONSUMO			
4.4.90.52 EQUIP. E MATERIAL	141.989,48		141.989,48
SALDO VINCULADO A EMPENHAR NO PRÓXIMO EXERCÍCIO			117.260,80

RECURSO: 2085 - CONVENIO MJ-SSP759563-11-REAPARELHAMENTO ESCOLA SERVICO PENITENCIARIO

SALDO DOS RECURSOS A EMPENHAR, CONSIDERADO NA EXPOSIÇÃO SOBRE GESTÃO DOS RECURSOS VINCULADOS DO EXERCÍCIO DE 2016.....			2.222,63
SALDO VINCULADO A EMPENHAR NO PRÓXIMO EXERCÍCIO			2.222,63

RECURSO: 2086 - CONV MJ-SSP 756477-11

SALDO DOS RECURSOS A EMPENHAR, CONSIDERADO NA EXPOSIÇÃO SOBRE GESTÃO DOS RECURSOS VINCULADOS DO EXERCÍCIO DE 2016.....			82.679,75
RECEITA		VALOR R\$	
132501990660 RDBV-CONV MJ-SSP 756477		7.157,16	7.157,16
DESPESA			
U.O/FUNDO PROJ. NAT.DESP.ELEM.		VALOR R\$	
12.02 SEC. DA SEGURANCA PUBLICA SUPERINTENDENCIA			
5694 AMPL VAGAS PRISIONAIS			
4.4.90.52 EQUIP. E MATERIAL	31.648,85		31.648,85
SALDO VINCULADO A EMPENHAR NO PRÓXIMO EXERCÍCIO			58.188,06

RECURSO: 2090 - CONV 759919/11-FNCA-SEDH

SALDO DOS RECURSOS A EMPENHAR, CONSIDERADO NA EXPOSIÇÃO SOBRE GESTÃO DOS RECURSOS VINCULADOS DO EXERCÍCIO DE 2016.....			78.508,81
RECEITA		VALOR R\$	
132501990664 RDBV 75991911 FNCA-SEDH		5.362,92	5.362,92
SALDO VINCULADO A EMPENHAR NO PRÓXIMO EXERCÍCIO			83.871,73

RECURSO: 2091 - TR FNDE-PROJOVEM URB

SALDO DOS RECURSOS A EMPENHAR, CONSIDERADO NA EXPOSIÇÃO SOBRE GESTÃO DOS RECURSOS VINCULADOS DO EXERCÍCIO DE 2016.....			7.563.264,07
RECEITA		VALOR R\$	
132501050197 RDBV-TR FNDE PROJOVEM URB		588.976,02	588.976,02
SALDO VINCULADO A EMPENHAR NO PRÓXIMO EXERCÍCIO			8.152.240,09

RECURSO: 2094 - TRANSFERENCIA SUS-VIGILANCIA SANITARIA-REDE NACIONAL LABORATORIOS-FINLACEN-VISA

SALDO DOS RECURSOS A EMPENHAR, CONSIDERADO NA EXPOSIÇÃO SOBRE GESTÃO DOS RECURSOS VINCULADOS DO EXERCÍCIO DE 2016.....			1.352.031,28
RECEITA		VALOR R\$	
132501030329 RDBV-TR SUS-PFVISA-FINLAC		127.513,14	
199099030123 ARP-TR SUS-PFVISA-FINLACE		1.600,00	129.113,14
DESPESA			
U.O/FUNDO PROJ. NAT.DESP.ELEM.		VALOR R\$	
20.95 SECRETARIA DA SAUDE FUNDO ESTADUAL DE SAUDE			
9048 VIGILANCIA SANITARIA			
3.3.90.30 MATERIAL DE CONSUMO	29.610,00		
4.4.90.52 EQUIP. E MATERIAL		29.610,00	
SALDO VINCULADO A EMPENHAR NO PRÓXIMO EXERCÍCIO			1.451.534,42

RECURSO: 2095 - C MJ-CEF-SSP 269394-37

SALDO DOS RECURSOS A EMPENHAR, CONSIDERADO NA EXPOSIÇÃO SOBRE GESTÃO DOS RECURSOS VINCULADOS DO EXERCÍCIO DE 2016.....			161.022,75
RECEITA	VALOR R\$		
132501990670 RDBV C MJ-CEF-SSP 269394	9.829,03	9.829,03	
SALDO VINCULADO A EMPENHAR NO PRÓXIMO EXERCÍCIO			170.851,78

RECURSO: 2097 - CONV SEPM-SSP 762152-11

SALDO DOS RECURSOS A EMPENHAR, CONSIDERADO NA EXPOSIÇÃO SOBRE GESTÃO DOS RECURSOS VINCULADOS DO EXERCÍCIO DE 2016.....			12.941,56
RECEITA	VALOR R\$		
132501990672 RDBV C SEPM-SSP 762152-11	1.741,55	1.741,55	
SALDO VINCULADO A EMPENHAR NO PRÓXIMO EXERCÍCIO			14.683,11

RECURSO: 2098 - C ME-FNDE/SEDUC 710371/08

SALDO DOS RECURSOS A EMPENHAR, CONSIDERADO NA EXPOSIÇÃO SOBRE GESTÃO DOS RECURSOS VINCULADOS DO EXERCÍCIO DE 2016.....			813,32
RECEITA	VALOR R\$		
132501050202 RDBV C FNDE/SEDUC 710371	46,17	46,17	
SALDO VINCULADO A EMPENHAR NO PRÓXIMO EXERCÍCIO			859,49

RECURSO: 2101 - CONVENIO MCID/SEHADUR 0290807-60/2009-ESGOTAMENTO SANIT SANTA ROSA

SALDO DOS RECURSOS A EMPENHAR, CONSIDERADO NA EXPOSIÇÃO SOBRE GESTÃO DOS RECURSOS VINCULADOS DO EXERCÍCIO DE 2016.....			1.680.756,10
RECEITA	VALOR R\$		
132501990675 RDBV C SEHADUR MCID 02908	122.328,71		
247103200034 TR CV MCID-SEHADUR 029080	1.075.385,36	1.197.714,07	
SALDO VINCULADO A EMPENHAR NO PRÓXIMO EXERCÍCIO			2.878.470,17

RECURSO: 2102 - TRANSFERENCIA SUS-VIGILANCIA SANITARIA-PROMOCAO SAUDE PARA HEPATITES VIRAIS

SALDO DOS RECURSOS A EMPENHAR, CONSIDERADO NA EXPOSIÇÃO SOBRE GESTÃO DOS RECURSOS VINCULADOS DO EXERCÍCIO DE 2016.....			1.677.518,93
RECEITA	VALOR R\$		
132501030330 RDBV-FNS-PORT 3209	174.857,92		
172133130100 TR FNS-VS-PVVPs-HEPATI VI	589.972,79	764.830,71	
DESPESA			
U.O/FUNDO PROJ. NAT.DESP.ELEM.	VALOR R\$		
20.95 SECRETARIA DA SAUDE FUNDO ESTADUAL DE SAUI			
8030 PUBLICIDADE SUS			
3.3.90.39 OUTROS SERV. DE TERCEIROS	198.818,74	198.818,74	
SALDO VINCULADO A EMPENHAR NO PRÓXIMO EXERCÍCIO			2.243.530,90

RECURSO: 2106 - CONV SENASP-MJ/SSP 761538

SALDO DOS RECURSOS A EMPENHAR, CONSIDERADO NA EXPOSIÇÃO SOBRE GESTÃO DOS RECURSOS VINCULADOS DO EXERCÍCIO DE 2016.....			531.227,37
RECEITA	VALOR R\$		
132501990680 RDBV C SENASP/SSP 761538	3.489,69	3.489,69	
DESPESA			
U.O/FUNDO PROJ. NAT.DESP.ELEM.	VALOR R\$		
12.60 SEC. DA SEGURANCA PUBLICA FESP			
9083 REAPARELHAMENTO OC FESP			
4.4.20.93 INDENIZACOES RESTITUICOES	524.848,46	524.848,46	
TRANSFERÊNCIAS DE RECURSO	VALOR R\$		
8013 REC DETRAN/FESP-LEI 10847	9.868,60	9.868,60	
SALDO VINCULADO A EMPENHAR NO PRÓXIMO EXERCÍCIO			0,00

RECURSO: 2107 - CONVENIO SENASP-MJ/SSP 759592/2011-IMPLANTACAO NUCLEOS ATENCAO BIOPSISSOCIAL

SALDO DOS RECURSOS A EMPENHAR, CONSIDERADO NA EXPOSIÇÃO SOBRE GESTÃO DOS RECURSOS VINCULADOS DO EXERCÍCIO DE 2016.....			867.609,55
RECEITA	VALOR R\$		
132501990681 RDBV C SENASP/SSP 759592	6.915,99	6.915,99	
DESPESA			
U.O/FUNDO PROJ. NAT.DESP.ELEM.	VALOR R\$		
12.60 SEC. DA SEGURANCA PUBLICA FESP			
9083 REAPARELHAMENTO OC FESP			
4.4.20.93 INDENIZACOES RESTITUICOES	801.309,68	801.309,68	
TRANSFERÊNCIAS DE RECURSO	VALOR R\$		
8008 REC DETRAN/FESP-LEI 8961	73.215,86	73.215,86	
SALDO VINCULADO A EMPENHAR NO PRÓXIMO EXERCÍCIO			0,00

RECURSO: 2108 - TRANSFERENCIA SUS-GESTAO-QUALIFICACAO-IMPLEMENTACAO FORTALECIMENTO PARTICIPASUS

SALDO DOS RECURSOS A EMPENHAR, CONSIDERADO NA EXPOSIÇÃO SOBRE GESTÃO DOS RECURSOS VINCULADOS DO EXERCÍCIO DE 2016.....			83.601,50
RECEITA	VALOR R\$		
132501030332 RDBV-TR SUS-PARTICIPASUS	6.840,32		
192299010037 REST AD DIAR-PARTICIPASUS	245,98		
199099030140 ARP - TR SUS PARTICIPASUS	449,00	7.535,30	
DESPESA			
U.O/FUNDO PROJ. NAT.DESP.ELEM.	VALOR R\$		
20.95 SECRETARIA DA SAUDE FUNDO ESTADUAL DE SAUDE			
6727 FORTAL CIR E CIB			
3.3.90.14 DIARIAS-CIVIL	32.163,70		
3.3.90.33 PASSAGEM E DESP. COM LOC.	1.200,00	33.363,70	
SALDO VINCULADO A EMPENHAR NO PRÓXIMO EXERCÍCIO			57.773,10

RECURSO: 2109 - TR SUS-INV-SEG TRANSFUSIO

SALDO DOS RECURSOS A EMPENHAR, CONSIDERADO NA EXPOSIÇÃO SOBRE GESTÃO DOS RECURSOS VINCULADOS DO EXERCÍCIO DE 2016.....			230.549,78
RECEITA	VALOR R\$		
132501030333 RDBV-TR SUS-INV-SEG TRANS	113.524,04		
199099030145 A R P TR SUS-INV-SEG TRAN	977.700,00	1.091.224,04	
SALDO VINCULADO A EMPENHAR NO PRÓXIMO EXERCÍCIO			1.321.773,82

RECURSO: 2110 - CONVENIO SPM-PR/SPM 762128-11-CAPACITACAO MULHERES-CONSTRUCAO CIVIL

SALDO DOS RECURSOS A EMPENHAR, CONSIDERADO NA EXPOSIÇÃO SOBRE GESTÃO DOS RECURSOS VINCULADOS DO EXERCÍCIO DE 2016.....			38.365,93
RECEITA	VALOR R\$		
132501990682 RDBV C SPM-PR-SPM 762128	1.136,66	1.136,66	
TRANSFERÊNCIAS DE RECURSO	VALOR R\$		
0001 REC TESOIRO-LIVRES	39.502,59	39.502,59	
SALDO VINCULADO A EMPENHAR NO PRÓXIMO EXERCÍCIO			0,00

RECURSO: 2111 - CONVENIO SPM-PR/SPM 763640-11-REAP CENTRO MULHER VIT VIOL-VANIA ARAUJO MACHADO

SALDO DOS RECURSOS A EMPENHAR, CONSIDERADO NA EXPOSIÇÃO SOBRE GESTÃO DOS RECURSOS VINCULADOS DO EXERCÍCIO DE 2016.....			6.633,68
TRANSFERÊNCIAS DE RECURSO	VALOR R\$		
2013 TR FNDE-PNAE DIV	103,14	103,14	
SALDO VINCULADO A EMPENHAR NO PRÓXIMO EXERCÍCIO			6.530,54

RECURSO: 2112 - CONVENIO SPM-PR/SPM 762617/11-FORT POLITICAS REDES E ATEND MULHERES SIT VIOLEN

SALDO DOS RECURSOS A EMPENHAR, CONSIDERADO NA EXPOSIÇÃO SOBRE GESTÃO DOS RECURSOS VINCULADOS DO EXERCÍCIO DE 2016.....			324.121,28
SALDO VINCULADO A EMPENHAR NO PRÓXIMO EXERCÍCIO			324.121,28

RECURSO: 2114 - CONVENIO MDA-SPM 763488/11-MOBILIZACAO CAPACITACAO ASSESSORIA-MULHER TRAB RURAL

SALDO DOS RECURSOS A EMPENHAR, CONSIDERADO NA EXPOSIÇÃO SOBRE GESTÃO DOS	79.000,25
RECURSOS VINCULADOS DO EXERCÍCIO DE 2016.....	
SALDO VINCULADO A EMPENHAR NO PRÓXIMO EXERCÍCIO	79.000,25

RECURSO: 2115 - CONV SDH-PR/SJDH 30-11

SALDO DOS RECURSOS A EMPENHAR, CONSIDERADO NA EXPOSIÇÃO SOBRE GESTÃO DOS	3,64
RECURSOS VINCULADOS DO EXERCÍCIO DE 2016.....	
SALDO VINCULADO A EMPENHAR NO PRÓXIMO EXERCÍCIO	3,64

RECURSO: 2117 - TRANSFERENCIA FNAS-INDICE GESTAO DESCENTR SISTEMA UNICO ASSISTENC SOCIAL-IGDSUAS

SALDO DOS RECURSOS A EMPENHAR, CONSIDERADO NA EXPOSIÇÃO SOBRE GESTÃO DOS				1.864.224,52
RECURSOS VINCULADOS DO EXERCÍCIO DE 2016.....				
RECEITA				VALOR R\$
132501990689 RDBV-TR FNAS-IGDSUAS				101.841,50
172134990020 TR FNAS-IGDSUAS				246,49
199099970537 ARP-TR FNAS-IGDSUAS				51.157,72
				153.245,71
DESPESA				
U.O/FUNDO	PROJ.	NAT.DESP.ELEM.		VALOR R\$
28.78	SEC.JUS.TRAB E DIR. HUM	FEAS		
	6518	PUBLICIDADE FEAS		
		3.3.90.39 OUTROS SERV. DE TERCEIROS	74.054,32	
	8092	APOIO TEC FIN CEAS		
		3.3.90.30 MATERIAL DE CONSUMO	2.027,60	
		3.3.90.39 OUTROS SERV. DE TERCEIROS	74.036,47	
	8099	COOR POL ASS SOCIAL BOLSA		
		3.3.90.14 DIARIAS-CIVIL	78.866,34	
		3.3.90.30 MATERIAL DE CONSUMO	6.200,00	
		3.3.90.33 PASSAGEM E DESP. COM LOC.	89.549,73	
		3.3.90.39 OUTROS SERV. DE TERCEIROS	262.353,20	587.087,66
SALDO VINCULADO A EMPENHAR NO PRÓXIMO EXERCÍCIO				1.430.382,57

RECURSO: 2118 - CONVENIO MIN CULT- SEC CULT - 763224-11 - IMPLANT REDE DE PTOS DE CULTURA NO RS

SALDO DOS RECURSOS A EMPENHAR, CONSIDERADO NA EXPOSIÇÃO SOBRE GESTÃO DOS				1.067.499,59
RECURSOS VINCULADOS DO EXERCÍCIO DE 2016.....				
RECEITA		VALOR R\$		
132501990691	RDBV C MCULT-SCULT 763224	70.949,36		
199099970645	ARP C MCULT-SCULT 763224	250.000,00	320.949,36	
RECEBIMENTO DE RECURSO		VALOR R\$		
5001	CONTRAP REC TES-LIVRES	405.640,00	405.640,00	
DESPESA				
U.O/FUNDO PROJ. NAT.DESP.ELEM.		VALOR R\$		
11.01	SECRETARIA CULTURA GABINETE E ORGAOS CENTF			
5430	REDE PONTOS DE CULTURA			
	3.3.50.41 CONTRIBUICOES	20.000,00		
	4.4.50.42 AUXILIOS	5.000,00	25.000,00	
SALDO VINCULADO A EMPENHAR NO PRÓXIMO EXERCÍCIO				1.769.088,95

RECURSO: 2119 - CONVENIO MTE/SESAMPE 769230/2012-ESTR CADEIA PRODUTIVA SOLIDARIA BINACIONAL-PET

SALDO DOS RECURSOS A EMPENHAR, CONSIDERADO NA EXPOSIÇÃO SOBRE GESTÃO DOS RECURSOS VINCULADOS DO EXERCÍCIO DE 2016.....			1.185.518,50
RECEITA	VALOR R\$		
132501990693 RDBV C MTE/SESAMPE 769230	3.875,84		
176199990357 CONVENIO MTE/SESAMPE 7692	29,72	3.905,56	
TRANSFERÊNCIAS DE RECURSO	VALOR R\$		
0001 REC TESOURO-LIVRES	138.341,35		
5001 CONTRAP REC TES-LIVRES	1.051.082,71	1.189.424,06	
SALDO VINCULADO A EMPENHAR NO PRÓXIMO EXERCÍCIO			0,00

RECURSO: 2120 - CONVENIO MINC/SOPS 0242/2011-BARRAGEM ARROIO JAGUARI

SALDO DOS RECURSOS A EMPENHAR, CONSIDERADO NA EXPOSIÇÃO SOBRE GESTÃO DOS RECURSOS VINCULADOS DO EXERCÍCIO DE 2016.....				306.732,90
RECEITA		VALOR R\$		
132501990696 RDBV C MINC/SOPS 242-11		57.621,93	57.621,93	
SALDO VINCULADO A EMPENHAR NO PRÓXIMO EXERCÍCIO				364.354,83

RECURSO: 2121 - CONVENIO MINC/SOPS 244/2011-BARRAGEM ARROIO TAQUAREMBO

SALDO DOS RECURSOS A EMPENHAR, CONSIDERADO NA EXPOSIÇÃO SOBRE GESTÃO DOS RECURSOS VINCULADOS DO EXERCÍCIO DE 2016.....			310.217,89
RECEITA	VALOR R\$		
132501990697 RDBV C MINC-SOPS 244-11	81.152,04	81.152,04	
SALDO VINCULADO A EMPENHAR NO PRÓXIMO EXERCÍCIO			391.369,93

RECURSO: 2122 - CONVENIO FNDE-ME/SEDUC TC PAC 203588/12-CONSTRUCAO QUADRAS ESPORTIVAS

SALDO DOS RECURSOS A RECEBER, CONSIDERADO NA EXPOSIÇÃO SOBRE GESTÃO DOS RECURSOS VINCULADOS DO EXERCÍCIO DE 2016.....			228.013,55-
RECEITA	VALOR R\$		
132501050203 RDBV C FNDE/SEDUC 203588	112.717,95	112.717,95	
SALDO VINCULADO A RECEBER NO PRÓXIMO EXERCÍCIO			115.295,60-

RECURSO: 2123 - CONVENIO FNDE-ME/SEDUC TC PAC 203600/12-CONSTRUCAO COBERTURA QUADRAS ESPORTIVAS

SALDO DOS RECURSOS A RECEBER, CONSIDERADO NA EXPOSIÇÃO SOBRE GESTÃO DOS RECURSOS VINCULADOS DO EXERCÍCIO DE 2016.....			1.757.913,95-
RECEITA	VALOR R\$		
132501050204 REMUNERACAO DEPOSITO BANC	74.365,20		
247102100014 TR C FNDE-ME/SEDUC 203600	660.632,94	734.998,14	
DESPESA			
U.O/FUNDO PROJ. NAT.DESP.ELEM.	VALOR R\$		
19.01 SECRETARIA DA EDUCACAO GABINETE E ORGAOS C			
6344 QUAL REDE FISICA ED BASIC			
4.4.90.51 OBRAS E INSTALACOES	34.770,40	34.770,40	
SALDO VINCULADO A RECEBER NO PRÓXIMO EXERCÍCIO			1.057.686,21-

RECURSO: 2126 - TRANSFERENCIA DO SUS-ASSIST FARMAC-PROGR NAC DE PLANT MEDICINAIS E FITOTERAPICOS

SALDO DOS RECURSOS A EMPENHAR, CONSIDERADO NA EXPOSIÇÃO SOBRE GESTÃO DOS RECURSOS VINCULADOS DO EXERCÍCIO DE 2016.....			813.050,22
RECEITA	VALOR R\$		
132501030334 RDBV-TR SUS-PNPMF	93.856,45		
199099030133 ARP - TR SUS ASS FARMC PR	181.840,80	275.697,25	
DESPESA			
U.O/FUNDO PROJ. NAT.DESP.ELEM.	VALOR R\$		
20.95 SECRETARIA DA SAUDE FUNDO ESTADUAL DE SAUI			
5860 QUALIFICACAO INFRA DA SES			
4.4.90.52 EQUIP. E MATERIAL	6.977,75		
6286 MEDICAMENTOS-GERENC.ACOES			
3.3.90.14 DIARIAS-CIVIL	14.123,36		
3.3.90.30 MATERIAL DE CONSUMO	960,00		
3.3.90.33 PASSAGEM E DESP. COM LOC.	4.117,79		
3.3.90.35 SERVICOS DE CONSULTORIA	141.342,00		
3.3.90.39 OUTROS SERV. DE TERCEIROS	3.565,27		
3.3.90.92 DESP DE EXERC. ANTERIORES	850,16		
3.3.90.93 INDENIZACOES RESTITUICOES	399,45	172.335,78	
SALDO VINCULADO A EMPENHAR NO PRÓXIMO EXERCÍCIO			916.411,69

RECURSO: 2128 - CONVENIO MC-SEDAC 763508/2011-AGENTES DE LEITURA

SALDO DOS RECURSOS A EMPENHAR, CONSIDERADO NA EXPOSIÇÃO SOBRE GESTÃO DOS RECURSOS VINCULADOS DO EXERCÍCIO DE 2016.....			142.618,29
TRANSFERÊNCIAS DE RECURSO	VALOR R\$		
0001 REC TESOIRO-LIVRES	142.618,29	142.618,29	
SALDO VINCULADO A EMPENHAR NO PRÓXIMO EXERCÍCIO			0,00

RECURSO: 2129 - CONVENIO MC-SEDAC 763465-2011-MODERNIZACAO DE BIBLIOTECAS

SALDO DOS RECURSOS A EMPENHAR, CONSIDERADO NA EXPOSIÇÃO SOBRE GESTÃO DOS RECURSOS VINCULADOS DO EXERCÍCIO DE 2016.....			1.429.815,89
RECEITA	VALOR R\$		
132501990701 RDBV C MC-SEDAC 763465-11	205.739,84		
199099970616 ARP C MC-SEDAC 763465-201	120.000,00		
247199990311 TR C MC-SEDAC 763465-2011	36.996,07	362.735,91	
RECEBIMENTO DE RECURSO	VALOR R\$		
0001 REC TESOIRO-LIVRES	1.012.500,00	1.012.500,00	
SALDO VINCULADO A EMPENHAR NO PRÓXIMO EXERCÍCIO			2.805.051,80

RECURSO: 2130 - CONVENIO SDH-PR/SJDH 756468-11-ACOES ENFRENT VIOLENCIA SEXUAL INFANTO-JUVENIL

SALDO DOS RECURSOS A EMPENHAR, CONSIDERADO NA EXPOSIÇÃO SOBRE GESTÃO DOS RECURSOS VINCULADOS DO EXERCÍCIO DE 2016.....	41.151,16
RECEITA	VALOR R\$
132501990703 RDBV C SDH/SJDH 756468	2.699,33
SALDO VINCULADO A EMPENHAR NO PRÓXIMO EXERCÍCIO	43.850,49

RECURSO: 2131 - CONVENIO FNDE-ME/SEDUC TC 4859/12-PROINFO INFRAESTRUTURA ESCOLAR-PAR

SALDO DOS RECURSOS A EMPENHAR, CONSIDERADO NA EXPOSIÇÃO SOBRE GESTÃO DOS RECURSOS VINCULADOS DO EXERCÍCIO DE 2016.....	88.751,53
RECEITA	VALOR R\$
132501050207 RDBV C FNDE-ME-SEDUC 4859	6.913,13
SALDO VINCULADO A EMPENHAR NO PRÓXIMO EXERCÍCIO	95.664,66

RECURSO: 2133 - CONTRATO MCID-SEHABS 351071-73/11-ABASTECIMENTO AGUA ALVORADA-VIAMAO

SALDO DOS RECURSOS A EMPENHAR, CONSIDERADO NA EXPOSIÇÃO SOBRE GESTÃO DOS RECURSOS VINCULADOS DO EXERCÍCIO DE 2016.....	178.037,42
SALDO VINCULADO A EMPENHAR NO PRÓXIMO EXERCÍCIO	178.037,42

RECURSO: 2134 - CONTRATO MCID-SEHABS 351139-78/2011-ESGOTO SANITARIO ALVORADA-VIAMAO

SALDO DOS RECURSOS A EMPENHAR, CONSIDERADO NA EXPOSIÇÃO SOBRE GESTÃO DOS RECURSOS VINCULADOS DO EXERCÍCIO DE 2016.....	149.865,65
RECEITA	VALOR R\$
132501990708 RDBV C MCID-SEHABS 351139	10.118,73
SALDO VINCULADO A EMPENHAR NO PRÓXIMO EXERCÍCIO	159.984,38

RECURSO: 2135 - CONTRATO MCID-SEHABS 351151-46/2011-ESGOTO SANITARIO ARROIO DOS RATOS

SALDO DOS RECURSOS A EMPENHAR, CONSIDERADO NA EXPOSIÇÃO SOBRE GESTÃO DOS RECURSOS VINCULADOS DO EXERCÍCIO DE 2016.....	69.317,84
RECEITA	VALOR R\$
132501990709 RDBV C MCID-SEHABS 351151	4.677,21
SALDO VINCULADO A EMPENHAR NO PRÓXIMO EXERCÍCIO	73.995,05

RECURSO: 2136 - CONTRATO MCID-SEHABS 351085-34/2011-ABASTECIMENTO DE AGUA BENTO GONCALVES

SALDO DOS RECURSOS A EMPENHAR, CONSIDERADO NA EXPOSIÇÃO SOBRE GESTÃO DOS RECURSOS VINCULADOS DO EXERCÍCIO DE 2016.....	149.108,07
RECEITA	VALOR R\$
132501990710 RDBV C MCID-SEHABS 351085	10.235,50
SALDO VINCULADO A EMPENHAR NO PRÓXIMO EXERCÍCIO	159.343,57

RECURSO: 2137 - CONTRATO MCID-SEHABS 351083-15/2011-ABASTECIMENTO AGUA CACHOEIRINHA-GRAVATAI

SALDO DOS RECURSOS A EMPENHAR, CONSIDERADO NA EXPOSIÇÃO SOBRE GESTÃO DOS RECURSOS VINCULADOS DO EXERCÍCIO DE 2016.....	202.968,28
RECEITA	VALOR R\$
132501990711 RDBV C MCID-SEHABS 351083	13.915,42
SALDO VINCULADO A EMPENHAR NO PRÓXIMO EXERCÍCIO	216.883,70

RECURSO: 2138 - CONTRATO MCID-SEHABS 351086-48/11-AB AGUA-CAMPO BOM-SAPIRANGA-EST VELHA-PORTAO

SALDO DOS RECURSOS A EMPENHAR, CONSIDERADO NA EXPOSIÇÃO SOBRE GESTÃO DOS RECURSOS VINCULADOS DO EXERCÍCIO DE 2016.....	67.116,44
RECEITA	VALOR R\$
132501990712 RDBV C MCID-SEHABS 351086	4.572,28
SALDO VINCULADO A EMPENHAR NO PRÓXIMO EXERCÍCIO	71.688,72

RECURSO: 2139 - CONT MCID-SEHABS 351084-29/2011-ABAST DE AGUA CANOAS-ESTEIO-SAPUCAIA

SALDO DOS RECURSOS A EMPENHAR, CONSIDERADO NA EXPOSIÇÃO SOBRE GESTÃO DOS RECURSOS VINCULADOS DO EXERCÍCIO DE 2016.....	215.711,71
RECEITA	VALOR R\$
132501990713 RDBV C MCID-SEHABS 351084	10.169,56
SALDO VINCULADO A EMPENHAR NO PRÓXIMO EXERCÍCIO	225.881,27

RECURSO: 2140 - CONTRATO MCID-SEHABS 351152-51/2011-ESGOTO SANITARIO CAPELA DE SANTANA

SALDO DOS RECURSOS A EMPENHAR, CONSIDERADO NA EXPOSIÇÃO SOBRE GESTÃO DOS RECURSOS VINCULADOS DO EXERCÍCIO DE 2016.....	13.790,16
RECEITA	VALOR R\$
132501990714 RDBV C MCID-SEHABS 351152	1.037,97
SALDO VINCULADO A EMPENHAR NO PRÓXIMO EXERCÍCIO	14.828,13

RECURSO: 2141 - CONTRATO MCID-SEHABS 351148-89/2011-ESGOTO SANITARIO CHARQUEADAS

SALDO DOS RECURSOS A EMPENHAR, CONSIDERADO NA EXPOSIÇÃO SOBRE GESTÃO DOS RECURSOS VINCULADOS DO EXERCÍCIO DE 2016.....	77.211,87
RECEITA	VALOR R\$
132501990715 RDBV C MCID-SEHABS 351148	5.774,87
SALDO VINCULADO A EMPENHAR NO PRÓXIMO EXERCÍCIO	82.986,74

RECURSO: 2142 - CONTRATO MCID-SEHABS 351157-01/2011-ESGOTO SANITARIO ELDORADO DO SUL

SALDO DOS RECURSOS A EMPENHAR, CONSIDERADO NA EXPOSIÇÃO SOBRE GESTÃO DOS RECURSOS VINCULADOS DO EXERCÍCIO DE 2016.....	91.511,17
RECEITA	VALOR R\$
132501990716 RDBV C MCID-SEHABS 351157	6.192,36
SALDO VINCULADO A EMPENHAR NO PRÓXIMO EXERCÍCIO	97.703,53

RECURSO: 2143 - CONTRATO MCID-SEHABS 351087-53/2011-ABASTECIMENTO AGUA GUAIBA-ELDORADO DO SUL

SALDO DOS RECURSOS A EMPENHAR, CONSIDERADO NA EXPOSIÇÃO SOBRE GESTÃO DOS RECURSOS VINCULADOS DO EXERCÍCIO DE 2016.....	94.909,04
RECEITA	VALOR R\$
132501990717 RDBV C MCID-SEHABS 351087	6.421,42
SALDO VINCULADO A EMPENHAR NO PRÓXIMO EXERCÍCIO	101.330,46

RECURSO: 2144 - CONTRATO MCID-SEHABS 351140-05/2011-ESGOTO SANITARIO GUAIBA

SALDO DOS RECURSOS A EMPENHAR, CONSIDERADO NA EXPOSIÇÃO SOBRE GESTÃO DOS RECURSOS VINCULADOS DO EXERCÍCIO DE 2016.....	198.323,85
RECEITA	VALOR R\$
132501990718 RDBV C MCID-SEHABS 351140	13.388,30
SALDO VINCULADO A EMPENHAR NO PRÓXIMO EXERCÍCIO	211.712,15

RECURSO: 2145 - CONTRATO MCID-SEHABS 351149-39/2011-ESGOTO SANITARIO IVOTI

SALDO DOS RECURSOS A EMPENHAR, CONSIDERADO NA EXPOSIÇÃO SOBRE GESTÃO DOS RECURSOS VINCULADOS DO EXERCÍCIO DE 2016.....	21.050,00
SALDO VINCULADO A EMPENHAR NO PRÓXIMO EXERCÍCIO	21.050,00

RECURSO: 2146 - CONTRATO MCID-SEHABS 351095-50/2011-ABASTECIMENTO DE AGUA MONTENEGRO

SALDO DOS RECURSOS A EMPENHAR, CONSIDERADO NA EXPOSIÇÃO SOBRE GESTÃO DOS RECURSOS VINCULADOS DO EXERCÍCIO DE 2016.....	83.701,71
RECEITA	VALOR R\$
132501990720 RDBV C MCID-SEHABS 351095	5.737,66
SALDO VINCULADO A EMPENHAR NO PRÓXIMO EXERCÍCIO	89.439,37

RECURSO: 2147 - CONTRATO MCID-SEHABS 351153-65/2011-ESGOTO SANITARIO MONTENEGRO

SALDO DOS RECURSOS A EMPENHAR, CONSIDERADO NA EXPOSIÇÃO SOBRE GESTÃO DOS RECURSOS VINCULADOS DO EXERCÍCIO DE 2016.....	130.432,91
RECEITA	VALOR R\$
132501990721 RDBV C MCID-SEHABS 351153	8.791,21
247103200049 TR C MCID-SEHABS 351153	41,56
SALDO VINCULADO A EMPENHAR NO PRÓXIMO EXERCÍCIO	8.832,77
	139.265,68

RECURSO: 2148 - CONTRATO MCID-SEHABS 351098-82/2011-ABASTECIMENTO DE AGUA PAROBE

SALDO DOS RECURSOS A EMPENHAR, CONSIDERADO NA EXPOSIÇÃO SOBRE GESTÃO DOS RECURSOS VINCULADOS DO EXERCÍCIO DE 2016.....	66.656,56
RECEITA	VALOR R\$
132501990722 RDBV C MCID-SEHABS 351098	4.388,59
SALDO VINCULADO A EMPENHAR NO PRÓXIMO EXERCÍCIO	4.388,59
	71.045,15

RECURSO: 2149 - CONTRATO MCID-SEHABS 351142-23/2011-ESGOTO SANITARIO PASSO FUNDO

SALDO DOS RECURSOS A EMPENHAR, CONSIDERADO NA EXPOSIÇÃO SOBRE GESTÃO DOS RECURSOS VINCULADOS DO EXERCÍCIO DE 2016.....	74.274,60
RECEITA	VALOR R\$
132501990723 RDBV C MCID-SEHABS 351142	7.160,79
SALDO VINCULADO A EMPENHAR NO PRÓXIMO EXERCÍCIO	7.160,79
	81.435,39

RECURSO: 2150 - CONTRATO MCID-SEHABS 351088-67/2011-ABASTECIMENTO DE AGUA PASSO FUNDO

SALDO DOS RECURSOS A EMPENHAR, CONSIDERADO NA EXPOSIÇÃO SOBRE GESTÃO DOS RECURSOS VINCULADOS DO EXERCÍCIO DE 2016.....	144.538,77
SALDO VINCULADO A EMPENHAR NO PRÓXIMO EXERCÍCIO	144.538,77

RECURSO: 2151 - CONTRATO MCID-SEHABS 351141-19/2011-ESGOTO SANITARIO RIO GRANDE

SALDO DOS RECURSOS A EMPENHAR, CONSIDERADO NA EXPOSIÇÃO SOBRE GESTÃO DOS RECURSOS VINCULADOS DO EXERCÍCIO DE 2016.....	145.594,98
RECEITA	VALOR R\$
132501990725 RDBV C MCID-SEHABS 351141	9.795,85
SALDO VINCULADO A EMPENHAR NO PRÓXIMO EXERCÍCIO	9.795,85
	155.390,83

RECURSO: 2152 - CONTRATO MCID-SEHABS 351092-26/2011-ABASTECIMENTO DE AGUA RIO GRANDE

SALDO DOS RECURSOS A EMPENHAR, CONSIDERADO NA EXPOSIÇÃO SOBRE GESTÃO DOS RECURSOS VINCULADOS DO EXERCÍCIO DE 2016.....	84.886,53
RECEITA	VALOR R\$
132501990726 RDBV C MCID-SEHABS 351092	5.523,32
SALDO VINCULADO A EMPENHAR NO PRÓXIMO EXERCÍCIO	5.523,32
	90.409,85

RECURSO: 2153 - CONTRATO MCID-SEHABS 351091-12/2011-ABASTECIMENTO DE AGUA SANTA MARIA

SALDO DOS RECURSOS A EMPENHAR, CONSIDERADO NA EXPOSIÇÃO SOBRE GESTÃO DOS RECURSOS VINCULADOS DO EXERCÍCIO DE 2016.....	124.073,84
RECEITA	VALOR R\$
132501990727 RDBV C MCID-SEHABS 351091	8.463,08
SALDO VINCULADO A EMPENHAR NO PRÓXIMO EXERCÍCIO	8.463,08
	132.536,92

RECURSO: 2154 - CONTRATO MCID-SEHABS 351136-45/2011-ESGOTO SANITARIO SANTA MARIA

SALDO DOS RECURSOS A EMPENHAR, CONSIDERADO NA EXPOSIÇÃO SOBRE GESTÃO DOS RECURSOS VINCULADOS DO EXERCÍCIO DE 2016.....	157.069,96
RECEITA	VALOR R\$
132501990728 RDBV C MCID-SEHABS 351136	10.267,79
SALDO VINCULADO A EMPENHAR NO PRÓXIMO EXERCÍCIO	10.267,79
	167.337,75

RECURSO: 2155 - CONTRATO MCID-SEHABS 351155-84/2011-ESGOTO SANITARIO SAO JERONIMO

SALDO DOS RECURSOS A EMPENHAR, CONSIDERADO NA EXPOSIÇÃO SOBRE GESTÃO DOS RECURSOS VINCULADOS DO EXERCÍCIO DE 2016.....			46.233,85
RECEITA	VALOR R\$		
132501990729 RDBV C MCID-SEHABS 351155	3.120,40	3.120,40	
SALDO VINCULADO A EMPENHAR NO PRÓXIMO EXERCÍCIO			49.354,25

RECURSO: 2156 - CONTRATO MCID-SEHABS 351144-41/2011-ESGOTO SANITARIO SAPUCAIA DO SUL-ESTEIO

SALDO DOS RECURSOS A EMPENHAR, CONSIDERADO NA EXPOSIÇÃO SOBRE GESTÃO DOS RECURSOS VINCULADOS DO EXERCÍCIO DE 2016.....			164.380,09
RECEITA	VALOR R\$		
132501990730 RDBV C MCID-SEHABS 351144	11.075,66	11.075,66	
SALDO VINCULADO A EMPENHAR NO PRÓXIMO EXERCÍCIO			175.455,75

RECURSO: 2157 - CONTRATO MCID-SEHABS 351097-78/2011-ABASTECIMENTO DE AGUA TRIUNFO

SALDO DOS RECURSOS A EMPENHAR, CONSIDERADO NA EXPOSIÇÃO SOBRE GESTÃO DOS RECURSOS VINCULADOS DO EXERCÍCIO DE 2016.....			69.609,59
RECEITA	VALOR R\$		
132501990731 RDBV C MCID-SEHABS 351097	4.602,90	4.602,90	
SALDO VINCULADO A EMPENHAR NO PRÓXIMO EXERCÍCIO			74.212,49

RECURSO: 2158 - CONTRATO MCID-SEHABS 351150-32/2011-ESGOTO SANITARIO TRIUNFO

SALDO DOS RECURSOS A EMPENHAR, CONSIDERADO NA EXPOSIÇÃO SOBRE GESTÃO DOS RECURSOS VINCULADOS DO EXERCÍCIO DE 2016.....			44.823,85
RECEITA	VALOR R\$		
132501990732 RDBV C MCID-SEHABS 351150	3.028,32	3.028,32	
SALDO VINCULADO A EMPENHAR NO PRÓXIMO EXERCÍCIO			47.852,17

RECURSO: 2160 - CONVENIO FNDE-SEDUC 658473/2009-REFORMA AMPLIACAO ESCOLAS-PROGRAMA BRASIL PROFIS

SALDO DOS RECURSOS A EMPENHAR, CONSIDERADO NA EXPOSIÇÃO SOBRE GESTÃO DOS RECURSOS VINCULADOS DO EXERCÍCIO DE 2016.....			2.515.370,12
RECEITA	VALOR R\$		
132501050208 RDBV C FNDE-SEDUC 658473	195.929,94	195.929,94	
SALDO VINCULADO A EMPENHAR NO PRÓXIMO EXERCÍCIO			2.711.300,06

RECURSO: 2163 - CONVENIO FUNARTE-MC/SEDAC 769367/2012-DANCAS BRASIL-URUGUAI-ARGENTINA

SALDO DOS RECURSOS A EMPENHAR, CONSIDERADO NA EXPOSIÇÃO SOBRE GESTÃO DOS RECURSOS VINCULADOS DO EXERCÍCIO DE 2016.....			3.751,53
RECEITA	VALOR R\$		
132501990735 RDBV C FUNARTE-SC 769367	974,92	974,92	
TRANSFERÊNCIAS DE RECURSO	VALOR R\$		
0001 REC TESOIRO-LIVRES	4.726,45	4.726,45	
SALDO VINCULADO A EMPENHAR NO PRÓXIMO EXERCÍCIO			0,00

RECURSO: 2165 - CONVENIO SENASP-MJ/SSP 768798/2011-OBSERVATORIO DE SEGURANCA PUBLICA RS

SALDO DOS RECURSOS A EMPENHAR, CONSIDERADO NA EXPOSIÇÃO SOBRE GESTÃO DOS RECURSOS VINCULADOS DO EXERCÍCIO DE 2016.....			196.353,88
RECEITA	VALOR R\$		
132501990737 RDBV SENASP-MJ-SSP 768798	1.329,52	1.329,52	
DESPESA	VALOR R\$		
U.O/FUNDO PROJ. NAT.DESP.ELEM.			
12.60 SEC. DA SEGURANCA PUBLICA FESP			
9083 REAPARELHAMENTO OC FESP			
4.4.20.93 INDENIZACOES RESTITUICOES	195.620,91	195.620,91	
TRANSFERÊNCIAS DE RECURSO	VALOR R\$		
8008 REC DETRAN/FESP-LEI 8961	2.062,49	2.062,49	
SALDO VINCULADO A EMPENHAR NO PRÓXIMO EXERCÍCIO			0,00

RECURSO: 2167 - TRANSFERENCIA FNAS-PLANO ESTADUAL DE CAPACITACAO DO SUAS

SALDO DOS RECURSOS A EMPENHAR, CONSIDERADO NA EXPOSIÇÃO SOBRE GESTÃO DOS RECURSOS VINCULADOS DO EXERCÍCIO DE 2016.....			530.514,01
RECEITA	VALOR R\$		
132501990740 RDBV TR FNAS-CAPACITASUAS	109.174,87		
172134990021 TR FNAS-CAPACITA SUAS	1.485.000,00	1.594.174,87	
SALDO VINCULADO A EMPENHAR NO PRÓXIMO EXERCÍCIO			2.124.688,88

RECURSO: 2168 - CONVENIO SENASP-MJ/SSP 768799/11-PREVENCAO ATEND MULHER JOVEM VULNERABILIDADE

SALDO DOS RECURSOS A EMPENHAR, CONSIDERADO NA EXPOSIÇÃO SOBRE GESTÃO DOS RECURSOS VINCULADOS DO EXERCÍCIO DE 2016.....			825.366,85
RECEITA	VALOR R\$		
132501990743 RDBV C MJ/SSP 768799	35.787,39	35.787,39	
RECEBIMENTO DE RECURSO	VALOR R\$		
8008 REC DETRAN/FESP-LEI 8961	26.045,06	26.045,06	
DESPESA			
U.O/FUNDO PROJ. NAT.DESP.ELEM.	VALOR R\$		
12.60 SEC. DA SEGURANCA PUBLICA FESP			
9143 PRJ PREVEN VIOLEN FESP			
4.4.20.93 INDENIZACOES RESTITUICOES	869.455,31	869.455,31	
TRANSFERÊNCIAS DE RECURSO	VALOR R\$		
8008 REC DETRAN/FESP-LEI 8961	17.743,99	17.743,99	
SALDO VINCULADO A EMPENHAR NO PRÓXIMO EXERCÍCIO			0,00

RECURSO: 2169 - TRANSFERENCIA SUS-GESTAO-IMPLANTACAO ACOES SERVICOS-SERV RESID TERAPEUTICOS-SRT

SALDO DOS RECURSOS A EMPENHAR, CONSIDERADO NA EXPOSIÇÃO SOBRE GESTÃO DOS RECURSOS VINCULADOS DO EXERCÍCIO DE 2016.....			1.629.280,44
RECEITA	VALOR R\$		
132501030335 RDBV-TR SUS-GESTAO-SRT	247.885,56		
172133150012 TR SUS-GEST-IMPL SERV-SRT	1.251.000,00	1.498.885,56	
DESPESA			
U.O/FUNDO PROJ. NAT.DESP.ELEM.	VALOR R\$		
20.95 SECRETARIA DA SAUDE FUNDO ESTADUAL DE SAU			
6750 SERV RES TERAPEUTICOS			
3.3.90.36 OUTROS SERV. DE TERC. FIS	146.785,74		
3.3.90.39 OUTROS SERV. DE TERCEIROS	20.963,75		
3.3.90.92 DESP DE EXERC. ANTERIORES	17.287,13		
3.3.90.93 INDENIZACOES RESTITUICOES		185.036,62	
SALDO VINCULADO A EMPENHAR NO PRÓXIMO EXERCÍCIO			2.943.129,38

RECURSO: 2170 - CONVENIO MDA-SEAPA-768445/2011-AQUISICAO DE VEICULOS UTILITARIOS

SALDO DOS RECURSOS A EMPENHAR, CONSIDERADO NA EXPOSIÇÃO SOBRE GESTÃO DOS RECURSOS VINCULADOS DO EXERCÍCIO DE 2016.....			75.742,50
SALDO VINCULADO A EMPENHAR NO PRÓXIMO EXERCÍCIO			75.742,50

RECURSO: 2171 - CONVENIO INEP-ME/SEDUC 769492/2012-CENSO ESCOLAR EDUCACAO BASICA 2012

SALDO DOS RECURSOS A EMPENHAR, CONSIDERADO NA EXPOSIÇÃO SOBRE GESTÃO DOS RECURSOS VINCULADOS DO EXERCÍCIO DE 2016.....			1.149,97
SALDO VINCULADO A EMPENHAR NO PRÓXIMO EXERCÍCIO			1.149,97

RECURSO: 2175 - CONVENIO MINC-SEDAC 760310/2011-CONTRUCAO MUSEU E TEATRO OSPA

SALDO DOS RECURSOS A EMPENHAR, CONSIDERADO NA EXPOSIÇÃO SOBRE GESTÃO DOS RECURSOS VINCULADOS DO EXERCÍCIO DE 2016.....			1.306.911,83
RECEITA	VALOR R\$		
132501990750 RDBV C MINC-SEDAC 763465	102.477,08	102.477,08	
SALDO VINCULADO A EMPENHAR NO PRÓXIMO EXERCÍCIO			1.409.388,91

RECURSO: 2177 - CONVENIO MAPA-SEAPA 772218/2012-SISTEMA UNIFICADO ATENCAO SANIDADE VEGETAL-RS

SALDO DOS RECURSOS A EMPENHAR, CONSIDERADO NA EXPOSIÇÃO SOBRE GESTÃO DOS RECURSOS VINCULADOS DO EXERCÍCIO DE 2016.....				846,18
TRANSFERÊNCIAS DE RECURSO	VALOR R\$			
2013 TR FNDE-PNAE DIV	846,18		846,18	
SALDO VINCULADO A EMPENHAR NO PRÓXIMO EXERCÍCIO				0,00

RECURSO: 2178 - CONVENIO SPM/PR-SPM/RS 770836/2012 CONTR CONSULTORIA ELAB PLAN INTEGRAL BASICO

SALDO DOS RECURSOS A EMPENHAR, CONSIDERADO NA EXPOSIÇÃO SOBRE GESTÃO DOS RECURSOS VINCULADOS DO EXERCÍCIO DE 2016.....	28.005,93
SALDO VINCULADO A EMPENHAR NO PRÓXIMO EXERCÍCIO	28.005,93

RECURSO: 2183 - CONVENIO MTUR-SETUR 385256-26/2012-REFORMA E CONSTRUCAO CATS CAPITAL E FRONTEIRA

SALDO DOS RECURSOS A EMPENHAR, CONSIDERADO NA EXPOSIÇÃO SOBRE GESTÃO DOS RECURSOS VINCULADOS DO EXERCÍCIO DE 2016.....	1.643.753,33
RECEITA	VALOR R\$
132501990760 RDBV C MTUR-SETUR 385256	112.136,19
SALDO VINCULADO A EMPENHAR NO PRÓXIMO EXERCÍCIO	1.755.889,52

RECURSO: 2184 - TRANSFERENCIA SUS-QUALIFICACAO GESTAO-CONCURSO PREMIO INOVASUS

SALDO DOS RECURSOS A EMPENHAR, CONSIDERADO NA EXPOSIÇÃO SOBRE GESTÃO DOS RECURSOS VINCULADOS DO EXERCÍCIO DE 2016.....				50.946,37
RECEITA		VALOR R\$		
132501030336 RDBV TR SUS-GEST-INOVASUS		2.457,87		2.457,87
DESPESA				
U.O/FUNDO	PROJ. NAT.DESP.ELEM.	VALOR R\$		
20.95	SECRETARIA DA SAUDE			
6273	EDUCACAO EM SAUDE			
	3.3.90.14 DIARIAS-CIVIL	5.534,76		
	3.3.90.33 PASSAGEM E DESP. COM LOC.	14.400,00		
	3.3.90.39 OUTROS SERV. DE TERCEIROS	7.840,00		27.774,76
SALDO VINCULADO A EMPENHAR NO PRÓXIMO EXERCÍCIO				25.629,48

RECURSO: 2185 - CONVENIO MAPA-SEAPA 762775/2011-AQUISICAO DISTRIBUICAO CALCARIO DOMILITICO

SALDO DOS RECURSOS A EMPENHAR, CONSIDERADO NA EXPOSIÇÃO SOBRE GESTÃO DOS RECURSOS VINCULADOS DO EXERCÍCIO DE 2016.....	42.582,03
SALDO VINCULADO A EMPENHAR NO PRÓXIMO EXERCÍCIO	42.582,03

RECURSO: 2186 - CONTRATO MAPA-SEAPA 369989-43-2011- PAVILHAO AGRIC FAMILIAR-PARQUE ASSIS BRASIL

SALDO DOS RECURSOS A EMPENHAR, CONSIDERADO NA EXPOSIÇÃO SOBRE GESTÃO DOS RECURSOS VINCULADOS DO EXERCÍCIO DE 2016.....	2.102.051,91
RECEITA	VALOR R\$
132501990763 RDBV C MAPA-SEAPA 369989	249.359,96
SALDO VINCULADO A EMPENHAR NO PRÓXIMO EXERCÍCIO	2.351.411,87

RECURSO: 2187 - CONTR MDA-SEAPA 371393-81

SALDO DOS RECURSOS A EMPENHAR, CONSIDERADO NA EXPOSIÇÃO SOBRE GESTÃO DOS RECURSOS VINCULADOS DO EXERCÍCIO DE 2016.....			460.725,04
RECEITA			VALOR R\$
132501990764 RDBV C MDA-SEAPA 371393			44.440,51
			44.440,51
DESPESA			
U.O/FUNDO	PROJ.	NAT.DESP.ELEM.	VALOR R\$
15.01	SEAPI	GABINETE E ORGAOS CENTRAI	
	5971	QUALIF PROD AGRICOLA	
		4.4.20.93 INDENIZACOES RESTITUICOES	413.736,64
		4.4.90.52 EQUIP. E MATERIAL	413.736,64
SALDO VINCULADO A EMPENHAR NO PRÓXIMO EXERCÍCIO			91.428,91

RECURSO: 2188 - TC FNS-SEHABS 137/2012 SANTA MARGARIDA DO SUL

SALDO DOS RECURSOS A EMPENHAR, CONSIDERADO NA EXPOSIÇÃO SOBRE GESTÃO DOS RECURSOS VINCULADOS DO EXERCÍCIO DE 2016.....	140.717,76
RECEITA	VALOR R\$
132501990765 RDBV TC FNS-SEHABS 137/12	59.239,70
199099970676 ARP TC FNS-SEHABS 137-12	266.871,48
SALDO VINCULADO A EMPENHAR NO PRÓXIMO EXERCÍCIO	326.111,18
	466.828,94

RECURSO: 2189 - TC FNS-SEHABS 150/2012 ARROIO GRANDE

SALDO DOS RECURSOS A EMPENHAR, CONSIDERADO NA EXPOSIÇÃO SOBRE GESTÃO DOS RECURSOS VINCULADOS DO EXERCÍCIO DE 2016.....	848.342,67
RECEITA	VALOR R\$
132501990766 RDBV TC FNS-SEHABS 150/20	41.253,82
SALDO VINCULADO A EMPENHAR NO PRÓXIMO EXERCÍCIO	41.253,82
	889.596,49

RECURSO: 2190 - CONV MDS-STDS 774438

SALDO DOS RECURSOS A EMPENHAR, CONSIDERADO NA EXPOSIÇÃO SOBRE GESTÃO DOS RECURSOS VINCULADOS DO EXERCÍCIO DE 2016.....	338.929,14
RECEITA	VALOR R\$
132501990767 RDBV C MDS-STDS 774438	19.369,50
SALDO VINCULADO A EMPENHAR NO PRÓXIMO EXERCÍCIO	19.369,50
	358.298,64

RECURSO: 2192 - C MDS-SDRPC-777118

SALDO DOS RECURSOS A EMPENHAR, CONSIDERADO NA EXPOSIÇÃO SOBRE GESTÃO DOS RECURSOS VINCULADOS DO EXERCÍCIO DE 2016.....	4.183.407,72
RECEITA	VALOR R\$
132501990770 RDBV C MDS-SDRPC-777118	1.185.582,89
199099970589 ARP-TR C MDS-SDRPC-777118	498.791,79
DESPESA	
U.O/FUNDO PROJ. NAT.DESP.ELEM.	VALOR R\$
31.01 SEC. DES. RURAL COOP GABINETE E ORGAOS CEN	
6715 INCLUSAO PRODUTIVA	
4.4.90.51 OBRAS E INSTALACOES	339.325,15
SALDO VINCULADO A EMPENHAR NO PRÓXIMO EXERCÍCIO	339.325,15
	5.528.457,25

RECURSO: 2194 - C SENASP-MJ/SSP 774258

SALDO DOS RECURSOS A EMPENHAR, CONSIDERADO NA EXPOSIÇÃO SOBRE GESTÃO DOS RECURSOS VINCULADOS DO EXERCÍCIO DE 2016.....	532.571,74
RECEITA	VALOR R\$
132501990772 RDBV C SENASP-SSP 774258	39.618,12
DESPESA	
U.O/FUNDO PROJ. NAT.DESP.ELEM.	VALOR R\$
12.60 SEC. DA SEGURANCA PUBLICA FESP	
6566 MANUT POLICIA OST BM FESP	
3.3.90.30 MATERIAL DE CONSUMO	
3.3.90.39 OUTROS SERV. DE TERCEIROS	134.000,00
9088 RENO FROT E REAP BM FESP	
4.4.90.52 EQUIP. E MATERIAL	16.865,26
SALDO VINCULADO A EMPENHAR NO PRÓXIMO EXERCÍCIO	150.865,26
	421.324,60

RECURSO: 2195 - CONVENIO SENASP-MJ/SSP 776442/2012-REAPAR DEP CRIMINALISTICA E IDENTIFICACAO

SALDO DOS RECURSOS A EMPENHAR, CONSIDERADO NA EXPOSIÇÃO SOBRE GESTÃO DOS RECURSOS VINCULADOS DO EXERCÍCIO DE 2016.....	638.526,86
RECEITA	VALOR R\$
132501990773 RDBV-C SENASP/SSP 776442	47.021,81
SALDO VINCULADO A EMPENHAR NO PRÓXIMO EXERCÍCIO	47.021,81
	685.548,67

RECURSO: 2197 - CONV FNDE-SE 6458-12

SALDO DOS RECURSOS A EMPENHAR, CONSIDERADO NA EXPOSIÇÃO SOBRE GESTÃO DOS RECURSOS VINCULADOS DO EXERCÍCIO DE 2016.....	285.427,64
RECEITA	VALOR R\$
132501050214 RDBV CONV FNDE-SE 6458-12	16.204,30
16.204,30	
SALDO VINCULADO A EMPENHAR NO PRÓXIMO EXERCÍCIO	301.631,94

RECURSO: 2199 - CONVENIO SPM/PR-SPM 149/2012-AQ BENS SEG PUBLICA ATEND MULHER VITIMA VIOLENCIA

SALDO DOS RECURSOS A EMPENHAR, CONSIDERADO NA EXPOSIÇÃO SOBRE GESTÃO DOS RECURSOS VINCULADOS DO EXERCÍCIO DE 2016.....	54.238,24
RECEITA	VALOR R\$
132501990776 RDBV C SPM/PR-SPM 149/12	7.129,59
7.129,59	
DESPEZA	
U.O/FUNDO PROJ. NAT.DESP.ELEM.	VALOR R\$
28.01 SEC.JUS.TRAB E DIR. HUM GABINETE E ORGAOS	
5757 REDE ENFR VIOL MULH E MEN	
3.3.20.93 INDENIZACOES RESTITUICOES	57.807,15
3.3.90.30 MATERIAL DE CONSUMO	
3.3.90.39 OUTROS SERV. DE TERCEIROS	57.807,15
SALDO VINCULADO A EMPENHAR NO PRÓXIMO EXERCÍCIO	3.560,68

RECURSO: 2201 - TRANSFERENCIA SUS-GESTAO-QUALIFICACAO-REGULACAO ACESSO SAUDE

SALDO DOS RECURSOS A EMPENHAR, CONSIDERADO NA EXPOSIÇÃO SOBRE GESTÃO DOS RECURSOS VINCULADOS DO EXERCÍCIO DE 2016.....	93.210,13
RECEITA	VALOR R\$
132501030338 RDBV-TR SUS-GE-QUA AC SAU	7.942,63
199099030141 ARP TR SUS ACESSO SAUDE	2.847,16
10.789,79	
DESPEZA	
U.O/FUNDO PROJ. NAT.DESP.ELEM.	VALOR R\$
20.95 SECRETARIA DA SAUDE FUNDO ESTADUAL DE SAU	
8072 REGULACAO ASSISTENCIAL	
3.3.90.14 DIARIAS-CIVIL	5.972,01
3.3.90.33 PASSAGEM E DESP. COM LOC.	7.666,96
3.3.90.92 DESP DE EXERC. ANTERIORES	751,63
3.3.90.93 INDENIZACOES RESTITUICOES	350,05
14.740,65	
SALDO VINCULADO A EMPENHAR NO PRÓXIMO EXERCÍCIO	89.259,27

RECURSO: 2202 - C MTUR/SETUR 775042/12

SALDO DOS RECURSOS A EMPENHAR, CONSIDERADO NA EXPOSIÇÃO SOBRE GESTÃO DOS RECURSOS VINCULADOS DO EXERCÍCIO DE 2016.....	128.284,65
SALDO VINCULADO A EMPENHAR NO PRÓXIMO EXERCÍCIO	128.284,65

RECURSO: 2204 - C MTUR/SETUR 774762

SALDO DOS RECURSOS A EMPENHAR, CONSIDERADO NA EXPOSIÇÃO SOBRE GESTÃO DOS RECURSOS VINCULADOS DO EXERCÍCIO DE 2016.....	182.626,34
RECEBIMENTO DE RECURSO	VALOR R\$
0001 REC TESOIRO-LIVRES	35.715,00
35.715,00	
SALDO VINCULADO A EMPENHAR NO PRÓXIMO EXERCÍCIO	218.341,34

RECURSO: 2205 - CONVENIO FNDE-SEDUC 203704/2012-CONSTRUCAO DE 17 QUADRAS ESPORTIVAS ESCOLARES

SALDO DOS RECURSOS A EMPENHAR, CONSIDERADO NA EXPOSIÇÃO SOBRE GESTÃO DOS RECURSOS VINCULADOS DO EXERCÍCIO DE 2016.....	1.660.453,23
RECEITA	VALOR R\$
132501050215 RDBV C FNDE-SEDUC 203704	187.389,31
187.389,31	
SALDO VINCULADO A EMPENHAR NO PRÓXIMO EXERCÍCIO	1.847.842,54

RECURSO: 2206 - CONVENIO FNDE-SEDUC 203694/2012-CONSTRUCAO 65 COBERTURAS QUADRAS ESPORTIVAS ESC

SALDO DOS RECURSOS A EMPENHAR, CONSIDERADO NA EXPOSIÇÃO SOBRE GESTÃO DOS RECURSOS VINCULADOS DO EXERCÍCIO DE 2016.....	1.647.870,07
RECEITA	VALOR R\$
132501050216 RDBV C FNDE-SEDUC 203694	224.241,06
247102100021 TR CONV FNDE-SEDUC 20369	96.402,90
	320.643,96
SALDO VINCULADO A EMPENHAR NO PRÓXIMO EXERCÍCIO	1.968.514,03

RECURSO: 2207 - CONVENIO MDA-INCRA/SDR 776410/12-ESTRADAS VICINAIS E INFRAEST HIDRICA ASSENTAMEN

SALDO DOS RECURSOS A EMPENHAR, CONSIDERADO NA EXPOSIÇÃO SOBRE GESTÃO DOS RECURSOS VINCULADOS DO EXERCÍCIO DE 2016.....	583.493,71
RECEITA	VALOR R\$
132501990780 RDBV C INCRA/SDR 776410	111.931,17
247199990341 TR C MDA-INCRA/SDR 776410	500.000,00
	611.931,17
DESPESA	VALOR R\$
U.O/FUNDO PROJ. NAT.DESP.ELEM.	
31.01 SEC. DES. RURAL COOP GABINETE E ORGAOS CEN	
1877 PATRULHA AGRICOLA	
3.3.90.30 MATERIAL DE CONSUMO	182.574,96
3.3.90.39 OUTROS SERV. DE TERCEIROS	77.873,00
	260.447,96
SALDO VINCULADO A EMPENHAR NO PRÓXIMO EXERCÍCIO	934.976,92

RECURSO: 2208 - C MAPA-SEAPA 775568-12

SALDO DOS RECURSOS A EMPENHAR, CONSIDERADO NA EXPOSIÇÃO SOBRE GESTÃO DOS RECURSOS VINCULADOS DO EXERCÍCIO DE 2016.....	331.394,58
SALDO VINCULADO A EMPENHAR NO PRÓXIMO EXERCÍCIO	331.394,58

RECURSO: 2209 - C FNS-SEHABS TC 133/2012 SAO LUIZ GONZAGA

SALDO DOS RECURSOS A EMPENHAR, CONSIDERADO NA EXPOSIÇÃO SOBRE GESTÃO DOS RECURSOS VINCULADOS DO EXERCÍCIO DE 2016.....	185.240,18
RECEITA	VALOR R\$
132501990936 RDBV C FNS-SEHABS TC 133	8.042,68
	8.042,68
DESPESA	VALOR R\$
U.O/FUNDO PROJ. NAT.DESP.ELEM.	
22.01 SEC OBRAS SAN HAB GABINETE SOP	
5536 SANEAMENTO PEQ COMUNIDADE	
4.4.90.51 OBRAS E INSTALACOES	185.240,18
	185.240,18
SALDO VINCULADO A EMPENHAR NO PRÓXIMO EXERCÍCIO	8.042,68

RECURSO: 2210 - C FNS-SEHABS TC 138/2012 SANANDUVA

SALDO DOS RECURSOS A EMPENHAR, CONSIDERADO NA EXPOSIÇÃO SOBRE GESTÃO DOS RECURSOS VINCULADOS DO EXERCÍCIO DE 2016.....	98.833,12
RECEITA	VALOR R\$
132501990937 RDBV C FNS-SEHABS TC 138	26.941,06
199099970254 ARP C FNS-SEHABS TC138-12	111.648,94
	138.590,00
SALDO VINCULADO A EMPENHAR NO PRÓXIMO EXERCÍCIO	237.423,12

RECURSO: 2212 - CONVENIO MTUR-SETUR 778287/12-PAVIM DRENAGEM ESTRADA MALACARNE FLORES DA CUNHA

SALDO DOS RECURSOS A EMPENHAR, CONSIDERADO NA EXPOSIÇÃO SOBRE GESTÃO DOS RECURSOS VINCULADOS DO EXERCÍCIO DE 2016.....	243.297,20
SALDO VINCULADO A EMPENHAR NO PRÓXIMO EXERCÍCIO	243.297,20

RECURSO: 2213 - CONVENIO MTUR-SETUR 777540/12-PAVIM DREN PLUVIAL RUA HELENA VARGAS PARECI NOVO

SALDO DOS RECURSOS A EMPENHAR, CONSIDERADO NA EXPOSIÇÃO SOBRE GESTÃO DOS RECURSOS VINCULADOS DO EXERCÍCIO DE 2016.....	170.190,22
SALDO VINCULADO A EMPENHAR NO PRÓXIMO EXERCÍCIO	170.190,22

RECURSO: 2214 - TRANSFERENCIA SUS-INVESTIMENTO-REDE DE FRIO

SALDO DOS RECURSOS A EMPENHAR, CONSIDERADO NA EXPOSIÇÃO SOBRE GESTÃO DOS RECURSOS VINCULADOS DO EXERCÍCIO DE 2016.....			3.142.871,35
RECEITA	VALOR R\$		
132501030341 RDBV-TR SUS-INV-REDE FRIO	283.554,77	283.554,77	
DESPESA			
U.O/FUNDO PROJ. NAT.DESP.ELEM.	VALOR R\$		
20.95 SECRETARIA DA SAUDE FUNDO ESTADUAL DE SAUDE			
5860 QUALIFICACAO INFRA DA SES			
4.4.90.51 OBRAS E INSTALACOES	219.011,53		
4.4.90.52 EQUIP. E MATERIAL	744.939,52	963.951,05	
SALDO VINCULADO A EMPENHAR NO PRÓXIMO EXERCÍCIO			2.462.475,07

RECURSO: 2215 - CONV MDA-SCID 760831

SALDO DOS RECURSOS A EMPENHAR, CONSIDERADO NA EXPOSIÇÃO SOBRE GESTÃO DOS RECURSOS VINCULADOS DO EXERCÍCIO DE 2016.....			344.328,26
RECEITA	VALOR R\$		
132501990787 RDBV C MDA-SCID 760831	2.833,04	2.833,04	
SALDO VINCULADO A EMPENHAR NO PRÓXIMO EXERCÍCIO			347.161,30

RECURSO: 2216 - CONV PALMAR-SEDAC 774941

SALDO DOS RECURSOS A EMPENHAR, CONSIDERADO NA EXPOSIÇÃO SOBRE GESTÃO DOS RECURSOS VINCULADOS DO EXERCÍCIO DE 2016.....			290.110,83
RECEITA	VALOR R\$		
132501990788 RDBV C PALM-SEDAC 7749441	105.161,76	105.161,76	
RECEBIMENTO DE RECURSO	VALOR R\$		
0001 REC TESOIRO-LIVRES	114.000,00	114.000,00	
SALDO VINCULADO A EMPENHAR NO PRÓXIMO EXERCÍCIO			509.272,59

RECURSO: 2217 - CONV MJ/SSP 774563/2012

SALDO DOS RECURSOS A EMPENHAR, CONSIDERADO NA EXPOSIÇÃO SOBRE GESTÃO DOS RECURSOS VINCULADOS DO EXERCÍCIO DE 2016.....			566.915,65
RECEITA	VALOR R\$		
132501990789 RDBV C MJ/SSP 774563-12	33.342,50	33.342,50	
DESPESA			
U.O/FUNDO PROJ. NAT.DESP.ELEM.	VALOR R\$		
12.02 SEC. DA SEGURANCA PUBLICA SUPERINTENDENCIA			
6128 SEG VIGIL E ALIMENTACAO			
3.3.90.30 MATERIAL DE CONSUMO	3.021,21		
4.4.90.52 EQUIP. E MATERIAL	36.824,57	39.845,78	
TRANSFERÊNCIAS DE RECURSO	VALOR R\$		
2013 TR FNDE-PNAE DIV	71.618,81	71.618,81	
SALDO VINCULADO A EMPENHAR NO PRÓXIMO EXERCÍCIO			488.793,56

RECURSO: 2218 - CONV MCID-SEHABS TC 35083253-11 AMPL SIST ABAST AGUA-ERECHIM

SALDO DOS RECURSOS A EMPENHAR, CONSIDERADO NA EXPOSIÇÃO SOBRE GESTÃO DOS RECURSOS VINCULADOS DO EXERCÍCIO DE 2016.....			15.404.279,26
RECEITA	VALOR R\$		
132501990790 RDBV MCID-SEHABS 35083253	1.071.217,42	1.071.217,42	
SALDO VINCULADO A EMPENHAR NO PRÓXIMO EXERCÍCIO			16.475.496,68

RECURSO: 2219 - CONVENIO MCID-SEHABS TC 35086771-11 AMPLIACAO ESGOTO SANITARIO ALVORADA-VIAMAO

SALDO DOS RECURSOS A EMPENHAR, CONSIDERADO NA EXPOSIÇÃO SOBRE GESTÃO DOS RECURSOS VINCULADOS DO EXERCÍCIO DE 2016.....			4.574.770,14
RECEITA	VALOR R\$		
132501990791 RDBV MCID-SEHABS 35086771	421.043,78		
247103200068 TR C MCID-SEHABS 35086771	13.086.996,86	13.508.040,64	
DESPESA			
U.O/FUNDO PROJ. NAT.DESP.ELEM.	VALOR R\$		
22.01 SEC OBRAS SAN HAB GABINETE SOP			
1913 IMPL. AMP SIST ESGOTO SAN			
4.5.90.65 CONSTITUICAO DE CAPITAL	9.999.694,00	9.999.694,00	
SALDO VINCULADO A EMPENHAR NO PRÓXIMO EXERCÍCIO			8.083.116,78

RECURSO: 2220 - CONVENIO MCID-SEHABS TC 35079503-11 SIST ABASTEC AGUA ARROIO DOS RATOS-ELDORADO

SALDO DOS RECURSOS A EMPENHAR, CONSIDERADO NA EXPOSIÇÃO SOBRE GESTÃO DOS RECURSOS VINCULADOS DO EXERCÍCIO DE 2016.....	941.232,94
RECEITA	VALOR R\$
132501990792 RDBV MCID-SEHABS 3579503	63.532,82
63.532,82	63.532,82
SALDO VINCULADO A EMPENHAR NO PRÓXIMO EXERCÍCIO	1.004.765,76

RECURSO: 2221 - CONVENIO MCID-SEHABS TC 35086667-11 AMPLIACAO SISTEMA ESGOTO SANITARIO CANOAS

SALDO DOS RECURSOS A EMPENHAR, CONSIDERADO NA EXPOSIÇÃO SOBRE GESTÃO DOS RECURSOS VINCULADOS DO EXERCÍCIO DE 2016.....	3.287.510,92
RECEITA	VALOR R\$
132501990793 RDBV MCID-SEHABS 35086667	213.951,88
247103200070 TR C MCID-SEHABS 35086667	1.563.219,67
1.563.219,67	1.777.171,55
DESPESA	
U.O/FUNDO PROJ. NAT.DESP.ELEM.	VALOR R\$
22.01 SEC OBRAS SAN HAB GABINETE SOP	
1913 IMPL. AMP SIST ESGOTO SAN	
4.5.90.65 CONSTITUICAO DE CAPITAL	3.497.275,15
3.497.275,15	3.497.275,15
SALDO VINCULADO A EMPENHAR NO PRÓXIMO EXERCÍCIO	1.567.407,32

RECURSO: 2222 - CONV MCID-SEHABS TC 35092806-11 AMPL SIST ESGOTO SANIT CARAZINHO

SALDO DOS RECURSOS A EMPENHAR, CONSIDERADO NA EXPOSIÇÃO SOBRE GESTÃO DOS RECURSOS VINCULADOS DO EXERCÍCIO DE 2016.....	956.001,47
RECEITA	VALOR R\$
132501990794 RDBV C MCID-SEHABS 350928	65.536,40
65.536,40	65.536,40
SALDO VINCULADO A EMPENHAR NO PRÓXIMO EXERCÍCIO	1.021.537,87

RECURSO: 2223 - CONV MCID-SEHABS TC 35093585-11 AMPL SIST ESGOTO SANIT CACHOEIRA SUL

SALDO DOS RECURSOS A EMPENHAR, CONSIDERADO NA EXPOSIÇÃO SOBRE GESTÃO DOS RECURSOS VINCULADOS DO EXERCÍCIO DE 2016.....	851.328,04
RECEITA	VALOR R\$
132501990795 RDBV MCID-SEHABS 35093585	56.598,74
56.598,74	56.598,74
SALDO VINCULADO A EMPENHAR NO PRÓXIMO EXERCÍCIO	907.926,78

RECURSO: 2224 - CONVENIO MCID-SEHABS TC 35086447-11 AMPL SIST ESGOTO SANITARIO ESTEIO-SAPUCAIA

SALDO DOS RECURSOS A EMPENHAR, CONSIDERADO NA EXPOSIÇÃO SOBRE GESTÃO DOS RECURSOS VINCULADOS DO EXERCÍCIO DE 2016.....	5.340.841,61
RECEITA	VALOR R\$
132501990988 RDBV MCID-SEHABS 35086447	328.549,69
328.549,69	328.549,69
SALDO VINCULADO A EMPENHAR NO PRÓXIMO EXERCÍCIO	5.669.391,30

RECURSO: 2225 - CONVENIO MCID-SEHABS TC 35083471-11 AMPL SISTEMA ABASTECIMENTO AGUA LAJEADO

SALDO DOS RECURSOS A EMPENHAR, CONSIDERADO NA EXPOSIÇÃO SOBRE GESTÃO DOS RECURSOS VINCULADOS DO EXERCÍCIO DE 2016.....	3.472.208,39
RECEITA	VALOR R\$
132501990797 RDBV MCID-SEHABS 35083471	235.493,06
235.493,06	235.493,06
SALDO VINCULADO A EMPENHAR NO PRÓXIMO EXERCÍCIO	3.707.701,45

RECURSO: 2226 - CONVENIO MCID-SEHABS TC 35093048-11 AMPL SISTEMA ESGOTO SANITARIO FARROUPILHA

SALDO DOS RECURSOS A EMPENHAR, CONSIDERADO NA EXPOSIÇÃO SOBRE GESTÃO DOS RECURSOS VINCULADOS DO EXERCÍCIO DE 2016.....	770.463,97
RECEITA	VALOR R\$
132501990798 RDBV MCID-SEHABS 35093048	40.977,39
40.977,39	40.977,39
SALDO VINCULADO A EMPENHAR NO PRÓXIMO EXERCÍCIO	811.441,36

RECURSO: 2227 - CONVENIO MCID-SEHABS TC 35083367-11 AMPL SISTEMA ABASTECIMENTO AGUA VACARIA

SALDO DOS RECURSOS A EMPENHAR, CONSIDERADO NA EXPOSIÇÃO SOBRE GESTÃO DOS RECURSOS VINCULADOS DO EXERCÍCIO DE 2016.....	1.136.641,88
RECEITA	VALOR R\$
132501990799 RDBV MCID-SEHABS 35083367	31.318,29
247103200066 TR C MCID-SEHABS 35083367	241.390,66
	272.708,95
SALDO VINCULADO A EMPENHAR NO PRÓXIMO EXERCÍCIO	1.409.350,83

RECURSO: 2228 - CONVENIO MCID-SEHABS TC 35092689-11 AMPL SIST ESGOTO SANITARIO VENANCIO AIRES

SALDO DOS RECURSOS A EMPENHAR, CONSIDERADO NA EXPOSIÇÃO SOBRE GESTÃO DOS RECURSOS VINCULADOS DO EXERCÍCIO DE 2016.....	849.693,34
RECEITA	VALOR R\$
132501990800 RDBV MCID-SEHABS 35092689	58.530,74
	58.530,74
SALDO VINCULADO A EMPENHAR NO PRÓXIMO EXERCÍCIO	908.224,08

RECURSO: 2229 - CONV MCID-SEHABS 35075960-11 AMPL SIS ABAST AGUA CHARQUEADAS-S JERONIMO

SALDO DOS RECURSOS A EMPENHAR, CONSIDERADO NA EXPOSIÇÃO SOBRE GESTÃO DOS RECURSOS VINCULADOS DO EXERCÍCIO DE 2016.....	1.418.428,44
RECEITA	VALOR R\$
132501990801 RDBV MCID-SEHABS 35075960	24.427,29
	24.427,29
SALDO VINCULADO A EMPENHAR NO PRÓXIMO EXERCÍCIO	1.442.855,73

RECURSO: 2230 - CONV MPA-SDR 765060/12

SALDO DOS RECURSOS A EMPENHAR, CONSIDERADO NA EXPOSIÇÃO SOBRE GESTÃO DOS RECURSOS VINCULADOS DO EXERCÍCIO DE 2016.....	337.555,30
RECEITA	VALOR R\$
132501990802 RDBV C MPA-SDR 765060-12	41.005,54
	41.005,54
SALDO VINCULADO A EMPENHAR NO PRÓXIMO EXERCÍCIO	378.560,84

RECURSO: 2233 - CONVENIO FNDE-ME/SEDUC 7399/2012-PLANO DE ACOES ARTICULADAS-PAR

SALDO DOS RECURSOS A EMPENHAR, CONSIDERADO NA EXPOSIÇÃO SOBRE GESTÃO DOS RECURSOS VINCULADOS DO EXERCÍCIO DE 2016.....	3.470.002,66
RECEITA	VALOR R\$
132501050218 RDBV C FNDE-ME/SEDUC 7399	212.412,73
176102990113 TR C FNDE-ME/SEDUC 7399	9.493,75
247102100022 TR C FNDE/SEDUC 7399/2012	13.754,35
	235.660,83
DESPESA	VALOR R\$
U.O/FUNDO PROJ. NAT.DESP.ELEM.	
19.01 SECRETARIA DA EDUCACAO GABINETE E ORGAOS C	
6348 FORMACAO CONTINUADA	
3.3.90.39 OUTROS SERV. DE TERCEIROS	181.354,50
6671 ACES ED BASICA - JOV -ADU	
3.3.90.33 PASSAGEM E DESP. COM LOC.	35.183,00
3.3.90.36 OUTROS SERV. DE TERC. FIS	800,00
3.3.90.39 OUTROS SERV. DE TERCEIROS	27.360,06
	244.697,56
SALDO VINCULADO A EMPENHAR NO PRÓXIMO EXERCÍCIO	3.460.965,93

RECURSO: 2234 - CONVENIO MJ-SSP 264734-35/2008-CONSTRUCAO PENITENCIARIA JOVEM ADULTO S LEOPOLDO

SALDO DOS RECURSOS A EMPENHAR, CONSIDERADO NA EXPOSIÇÃO SOBRE GESTÃO DOS RECURSOS VINCULADOS DO EXERCÍCIO DE 2016.....	300.000,00
RECEITA	VALOR R\$
132501990806 RDBV C MJ-SSP 264734-35	91.214,59
	91.214,59
SALDO VINCULADO A EMPENHAR NO PRÓXIMO EXERCÍCIO	391.214,59

RECURSO: 2237 - CONV SPM-PR/SPM 775338/12

SALDO DOS RECURSOS A EMPENHAR, CONSIDERADO NA EXPOSIÇÃO SOBRE GESTÃO DOS RECURSOS VINCULADOS DO EXERCÍCIO DE 2016.....	53.237,77
SALDO VINCULADO A EMPENHAR NO PRÓXIMO EXERCÍCIO	53.237,77

RECURSO: 2241 - TRANSFERENCIA SUS-GESTAO-IMPLANTACAO LEITOS SAUDE MENTAL-PI

SALDO DOS RECURSOS A EMPENHAR, CONSIDERADO NA EXPOSIÇÃO SOBRE GESTÃO DOS RECURSOS VINCULADOS DO EXERCÍCIO DE 2016.....	7.153,57
RECEITA	VALOR R\$
132501030342 RDBV-TR SUS-GES-LE S MENT	1.558,41
SALDO VINCULADO A EMPENHAR NO PRÓXIMO EXERCÍCIO	8.711,98

RECURSO: 2242 - TR SUS-GEST-INC REAB PSIC

SALDO DOS RECURSOS A EMPENHAR, CONSIDERADO NA EXPOSIÇÃO SOBRE GESTÃO DOS RECURSOS VINCULADOS DO EXERCÍCIO DE 2016.....	616,07
RECEITA	VALOR R\$
132501030343 RDBV-T SUS-GES-REAB PSICO	34,98
SALDO VINCULADO A EMPENHAR NO PRÓXIMO EXERCÍCIO	651,05

RECURSO: 2243 - CONVENIO SDH-PR/SJDH 6/12-PROGRAMA PROTECAO CRIANCA ADOLESCENTE AMEACADO MORTE

SALDO DOS RECURSOS A EMPENHAR, CONSIDERADO NA EXPOSIÇÃO SOBRE GESTÃO DOS RECURSOS VINCULADOS DO EXERCÍCIO DE 2016.....	68.124,65
RECEITA	VALOR R\$
132501990814 RDBV C SDH-PR/SJDH 6/12	7.385,86
199099970668 ARP C SDH-PR/SJDH 6/12-PR	292.000,00
299.385,86	
DESPESA	
U.O/FUNDO PROJ. NAT.DESP.ELEM.	VALOR R\$
28.01 SEC.JUS.TRAB E DIR. HUM GABINETE E ORGAOS	
6682 PROG PROT A PESSOA	
3.3.20.93 INDENIZACOES RESTITUICOES	359.092,32
359.092,32	
TRANSFERÊNCIAS DE RECURSO	VALOR R\$
0001 REC TESOIRO-LIVRES	8.418,19
SALDO VINCULADO A EMPENHAR NO PRÓXIMO EXERCÍCIO	0,00

RECURSO: 2244 - CONVENIO SPM-PR/SSP 775057/12-CONSTRUCAO MODULO OFICINA PRESIDIO TORRES

SALDO DOS RECURSOS A EMPENHAR, CONSIDERADO NA EXPOSIÇÃO SOBRE GESTÃO DOS RECURSOS VINCULADOS DO EXERCÍCIO DE 2016.....	115.980,32
SALDO VINCULADO A EMPENHAR NO PRÓXIMO EXERCÍCIO	115.980,32

RECURSO: 2245 - CONVENIO SDH-PR/SJDH 021/11- IMPLANT PROG EST PROT AOS DEFESORES D DH

SALDO DOS RECURSOS A EMPENHAR, CONSIDERADO NA EXPOSIÇÃO SOBRE GESTÃO DOS RECURSOS VINCULADOS DO EXERCÍCIO DE 2016.....	119.297,67
SALDO VINCULADO A EMPENHAR NO PRÓXIMO EXERCÍCIO	119.297,67

RECURSO: 2246 - CONVENIO INCRA-SDR 780917/12 AQUISICAO KITS PRODUTIVOS

SALDO DOS RECURSOS A EMPENHAR, CONSIDERADO NA EXPOSIÇÃO SOBRE GESTÃO DOS RECURSOS VINCULADOS DO EXERCÍCIO DE 2016.....	1.396.940,29
RECEITA	VALOR R\$
132501990817 RDVB SDR 780917 12	302.637,52
199099970588 ARP-CONV INCRA SDR 780917	1.270.495,48
1.573.133,00	
DESPESA	
U.O/FUNDO PROJ. NAT.DESP.ELEM.	VALOR R\$
31.97 SEC. DES. RURAL COOP FUNDO DE TERRAS DO RG	
6675 QUALIF. ASSENTAMENTOS	
3.3.90.92 DESP DE EXERC. ANTERIORES	1.270.495,48
1.270.495,48	
SALDO VINCULADO A EMPENHAR NO PRÓXIMO EXERCÍCIO	1.699.577,81

RECURSO: 2247 - CONVENIO SPM-PR/SSP 774746 PROJ GEN RACA ETNIA NA MIDIA

SALDO DOS RECURSOS A EMPENHAR, CONSIDERADO NA EXPOSIÇÃO SOBRE GESTÃO DOS RECURSOS VINCULADOS DO EXERCÍCIO DE 2016.....	41.408,74
SALDO VINCULADO A EMPENHAR NO PRÓXIMO EXERCÍCIO	41.408,74

RECURSO: 2248 - CONVENIO FNS-SEHABS TC PAC 117/12-IMPLANTACAO ESGOTO SANITARIO SERAFINA CORREA

SALDO DOS RECURSOS A EMPENHAR, CONSIDERADO NA EXPOSIÇÃO SOBRE GESTÃO DOS RECURSOS VINCULADOS DO EXERCÍCIO DE 2016.....	3.562.318,71
RECEITA	VALOR R\$
132501990820 RDBV C FNS-SEHABS 117-12	277.479,99
277.479,99	277.479,99
SALDO VINCULADO A EMPENHAR NO PRÓXIMO EXERCÍCIO	3.839.798,70

RECURSO: 2249 - CONVENIO FNS-SEHABS TC PAC 119/12 AMPLIACAO ABASTECIMENTO AGUA LAGOA VERMELHA

SALDO DOS RECURSOS A EMPENHAR, CONSIDERADO NA EXPOSIÇÃO SOBRE GESTÃO DOS RECURSOS VINCULADOS DO EXERCÍCIO DE 2016.....	2.716.930,48
RECEITA	VALOR R\$
132501990821 RDBV C FNS-SEHABS 119-12	211.630,10
211.630,10	211.630,10
SALDO VINCULADO A EMPENHAR NO PRÓXIMO EXERCÍCIO	2.928.560,58

RECURSO: 2250 - CONVENIO FNS-SEHABS TC PAC 120/12 IMPLANTACAO ESGOTO SANITARIO SANTO CRISTO

SALDO DOS RECURSOS A EMPENHAR, CONSIDERADO NA EXPOSIÇÃO SOBRE GESTÃO DOS RECURSOS VINCULADOS DO EXERCÍCIO DE 2016.....	3.944.019,08
RECEITA	VALOR R\$
132501990822 RDBV C FNS-SEHABS 120-12	307.211,81
307.211,81	307.211,81
SALDO VINCULADO A EMPENHAR NO PRÓXIMO EXERCÍCIO	4.251.230,89

RECURSO: 2251 - CONVENIO FNS-SEHABS TC PAC 121/12 IMPLANTACAO ABASTECIMENTO AGUA VIADUTOS

SALDO DOS RECURSOS A EMPENHAR, CONSIDERADO NA EXPOSIÇÃO SOBRE GESTÃO DOS RECURSOS VINCULADOS DO EXERCÍCIO DE 2016.....	1.025.481,46
RECEITA	VALOR R\$
132501990823 RDBV C FNS-SEHABS 121-12	61.868,23
247199990373 TR C FNS-SEHABS 121-12	732.666,14
794.534,37	794.534,37
SALDO VINCULADO A EMPENHAR NO PRÓXIMO EXERCÍCIO	1.820.015,83

RECURSO: 2252 - CONVENIO FNS-SEHABS TC PAC 127/12 IMPLANTACAO ABASTECIMENTO AGUA XANGRI-LA

SALDO DOS RECURSOS A EMPENHAR, CONSIDERADO NA EXPOSIÇÃO SOBRE GESTÃO DOS RECURSOS VINCULADOS DO EXERCÍCIO DE 2016.....	3.566.395,83
RECEITA	VALOR R\$
132501990824 RDBV C FNS-SEHABS 127-12	277.797,57
277.797,57	277.797,57
SALDO VINCULADO A EMPENHAR NO PRÓXIMO EXERCÍCIO	3.844.193,40

RECURSO: 2253 - CONVENIO FNS-SEHABS TC PAC 139/12 IMPLANTACAO ABASTECIMENTO AGUA CAPIVARI DO SUL

SALDO DOS RECURSOS A EMPENHAR, CONSIDERADO NA EXPOSIÇÃO SOBRE GESTÃO DOS RECURSOS VINCULADOS DO EXERCÍCIO DE 2016.....	247.181,24
RECEITA	VALOR R\$
132501990825 RDBV C FNS-SEHABS 139-12	734,55
734,55	734,55
SALDO VINCULADO A EMPENHAR NO PRÓXIMO EXERCÍCIO	247.915,79

RECURSO: 2254 - CONVENIO FNS-SEHABS TC PAC 151/12 IMPLANTACAO ESGOTO SANITARIO BARRA DO RIBEIRO

SALDO DOS RECURSOS A EMPENHAR, CONSIDERADO NA EXPOSIÇÃO SOBRE GESTÃO DOS RECURSOS VINCULADOS DO EXERCÍCIO DE 2016.....	3.566.395,83
RECEITA	VALOR R\$
132501990826 RDBV C FNS-SEHABS 151-12	277.797,57
277.797,57	277.797,57
SALDO VINCULADO A EMPENHAR NO PRÓXIMO EXERCÍCIO	3.844.193,40

RECURSO: 2255 - CONVENIO FNS-SEHABS TC PAC 152/12 IMPLANTACAO ESGOTO SANITARIO CACAPAVA DO SUL

SALDO DOS RECURSOS A EMPENHAR, CONSIDERADO NA EXPOSIÇÃO SOBRE GESTÃO DOS RECURSOS VINCULADOS DO EXERCÍCIO DE 2016.....	3.113.728,03
RECEITA	VALOR R\$
132501990827 RDBV C FNS-SEHABS 152-12	242.537,89
242.537,89	242.537,89
SALDO VINCULADO A EMPENHAR NO PRÓXIMO EXERCÍCIO	3.356.265,92

RECURSO: 2256 - CONVENIO FNS-SEHABS TC PAC 156/12 IMPLANTACAO ESGOTO SANITARIO ERVAL SECO

SALDO DOS RECURSOS A EMPENHAR, CONSIDERADO NA EXPOSIÇÃO SOBRE GESTÃO DOS RECURSOS VINCULADOS DO EXERCÍCIO DE 2016.....			1.845.983,11
RECEITA	VALOR R\$		
132501990828 RDBV C FNS-SEHABS TC PAC	143.789,32	143.789,32	
SALDO VINCULADO A EMPENHAR NO PRÓXIMO EXERCÍCIO			1.989.772,43

RECURSO: 2257 - CONVENIO FNS-SEHABS TC PAC 167/12 IMPLANTACAO ESGOTO SANITARIO SANTIAGO

SALDO DOS RECURSOS A EMPENHAR, CONSIDERADO NA EXPOSIÇÃO SOBRE GESTÃO DOS RECURSOS VINCULADOS DO EXERCÍCIO DE 2016.....			3.530.536,95
RECEITA	VALOR R\$		
132501990829 RDBV C FNS-SEHABS 167-12	275.004,41	275.004,41	
SALDO VINCULADO A EMPENHAR NO PRÓXIMO EXERCÍCIO			3.805.541,36

RECURSO: 2258 - CONVENIO MAPA-SEAPA 778183/12-DESENVOLVIMENTO PROGRAMA DISSEMINA

SALDO DOS RECURSOS A EMPENHAR, CONSIDERADO NA EXPOSIÇÃO SOBRE GESTÃO DOS RECURSOS VINCULADOS DO EXERCÍCIO DE 2016.....			74.072,81
RECEITA	VALOR R\$		
132501990830 RDBV C MAPA-SEAPA 778183	30.777,81	30.777,81	
RECEBIMENTO DE RECURSO	VALOR R\$		
5001 CONTRAP REC TES-LIVRES	210.480,69	210.480,69	
SALDO VINCULADO A EMPENHAR NO PRÓXIMO EXERCÍCIO			315.331,31

RECURSO: 2259 - CONVENIO MAPA-SEAPA 771474/12-AQUISICAO PATRULHAS MECANIZADAS

SALDO DOS RECURSOS A EMPENHAR, CONSIDERADO NA EXPOSIÇÃO SOBRE GESTÃO DOS RECURSOS VINCULADOS DO EXERCÍCIO DE 2016.....			565.797,42
RECEITA	VALOR R\$		
132501990831 RDBV C MAPA-SEAPA 771474	81.503,87	81.503,87	
RECEBIMENTO DE RECURSO	VALOR R\$		
5001 CONTRAP REC TES-LIVRES	129.499,47	129.499,47	
DESPESA			
U.O/FUNDO PROJ. NAT.DESP.ELEM.	VALOR R\$		
15.01 SEAPI GABINETE E ORGAOS CENTRAI			
5971 QUALIF PROD AGRICOLA			
4.4.90.52 EQUIP. E MATERIAL	110.690,00	110.690,00	
SALDO VINCULADO A EMPENHAR NO PRÓXIMO EXERCÍCIO			666.110,76

RECURSO: 2260 - CONVENIO SEDH-PR/SJDH 780343/12-REFERENCIA DIREITOS HUMANOS PRO-VITIMA POA

SALDO DOS RECURSOS A EMPENHAR, CONSIDERADO NA EXPOSIÇÃO SOBRE GESTÃO DOS RECURSOS VINCULADOS DO EXERCÍCIO DE 2016.....			6,62
RECEITA	VALOR R\$		
132501990832 RDBV C SEDH/SJDH 780343	3,27	3,27	
SALDO VINCULADO A EMPENHAR NO PRÓXIMO EXERCÍCIO			9,89

RECURSO: 2261 - TERMOS DE AJUSTE DE CONDUTA - COMPENSACAO DE DANOS AMBIENTAIS - SEMA

SALDO DOS RECURSOS A EMPENHAR, CONSIDERADO NA EXPOSIÇÃO SOBRE GESTÃO DOS RECURSOS VINCULADOS DO EXERCÍCIO DE 2016.....			11.657.044,02
RECEITA	VALOR R\$		
132501991004 RDBV TAC COMP AMB SEMA	11.968,92	11.968,92	
DESPESA			
U.O/FUNDO PROJ. NAT.DESP.ELEM.	VALOR R\$		
05.01 SEC.AMBIENTE E DESENV GABINETE E ORGAOS CE			
6607 MODERNIZACAO E ADEQUACAO			
4.4.90.93 INDENIZACOES RESTITUICOES	323.156,10	323.156,10	
SALDO VINCULADO A EMPENHAR NO PRÓXIMO EXERCÍCIO			11.345.856,84

RECURSO: 2262 - CONVENIO MINC-SEDAC 761921/2011-CRIATIVA BIRO

SALDO DOS RECURSOS A EMPENHAR, CONSIDERADO NA EXPOSIÇÃO SOBRE GESTÃO DOS RECURSOS VINCULADOS DO EXERCÍCIO DE 2016.....			904.152,22
RECEITA	VALOR R\$		
132501990834 RDBV C MINC-SEDAC 761921	65.144,04	65.144,04	
SALDO VINCULADO A EMPENHAR NO PRÓXIMO EXERCÍCIO			969.296,26

RECURSO: 2263 - CONVENIO SNJ-PR/SJDH 776120/12-PROGRAMA ESTACAO-MODALIDADE ITINERANTE

SALDO DOS RECURSOS A EMPENHAR, CONSIDERADO NA EXPOSIÇÃO SOBRE GESTÃO DOS RECURSOS VINCULADOS DO EXERCÍCIO DE 2016.....			50.455,45
RECEITA	VALOR R\$		
132501990833 RDBV C SNJ-PR/SJDH 776120	3.304,37	3.304,37	
SALDO VINCULADO A EMPENHAR NO PRÓXIMO EXERCÍCIO			53.759,82

RECURSO: 2264 - CONVENIO MI-SDR 769273-12-SISTEMAS ABASTECIMENTO DE AGUA RURAIS

SALDO DOS RECURSOS A EMPENHAR, CONSIDERADO NA EXPOSIÇÃO SOBRE GESTÃO DOS RECURSOS VINCULADOS DO EXERCÍCIO DE 2016.....			5.808.041,31
RECEITA	VALOR R\$		
132501990838 RDBV C MI-SDR 769273-12	2.184.348,37		
199099970581 ARP-C MI-SDR 769273-12	8.272.791,35	10.457.139,72	
DESPESA			
U.O/FUNDO PROJ. NAT.DESP.ELEM.	VALOR R\$		
31.97 SEC. DES. RURAL COOP FUNDO DE TERRAS DO RG			
6675 QUALIF. ASSENTAMENTOS			
4.4.90.51 OBRAS E INSTALACOES	2.458.546,52	2.458.546,52	
SALDO VINCULADO A EMPENHAR NO PRÓXIMO EXERCÍCIO			13.806.634,51

RECURSO: 2265 - CONVENIO MI-SDR 674353-12-PERFURACAO POCOS REGIOES ESTIAGEM

SALDO DOS RECURSOS A EMPENHAR, CONSIDERADO NA EXPOSIÇÃO SOBRE GESTÃO DOS RECURSOS VINCULADOS DO EXERCÍCIO DE 2016.....			24.621,47
SALDO VINCULADO A EMPENHAR NO PRÓXIMO EXERCÍCIO			24.621,47

RECURSO: 2266 - CONVENIO SNPDMJ-SJDH 774590 2012 INCLUSAO DIGITAL DO SIST EST POL PUB SOBRE DROG

SALDO DOS RECURSOS A EMPENHAR, CONSIDERADO NA EXPOSIÇÃO SOBRE GESTÃO DOS RECURSOS VINCULADOS DO EXERCÍCIO DE 2016.....			0,53
RECEITA	VALOR R\$		
132501990840 RDBV SNPDMJ-SJDH 774590 1	0,35	0,35	
SALDO VINCULADO A EMPENHAR NO PRÓXIMO EXERCÍCIO			0,88

RECURSO: 2268 - TRANSFERENCIA SUS-INVESTIMENTO-ESTRUTURACAO UNIDADES ATENCAO ESPECIALIZADA SAUDE

SALDO DOS RECURSOS A EMPENHAR, CONSIDERADO NA EXPOSIÇÃO SOBRE GESTÃO DOS RECURSOS VINCULADOS DO EXERCÍCIO DE 2016.....			246.057,37
RECEITA	VALOR R\$		
132501030344 RDBV-TR SUS-INV-UN AT ESP	12.422,43	12.422,43	
DESPESA			
U.O/FUNDO PROJ. NAT.DESP.ELEM.	VALOR R\$		
20.95 SECRETARIA DA SAUDE FUNDO ESTADUAL DE SAUI			
5860 QUALIFICACAO INFRA DA SES			
4.4.90.52 EQUIP. E MATERIAL	168.000,00	168.000,00	
SALDO VINCULADO A EMPENHAR NO PRÓXIMO EXERCÍCIO			90.479,80

RECURSO: 2270 - CONVENIO SPM-PR/SPM 778919/12-CAPACITACAO ENFRENTAMENTO VIOLENCIA MULHER-PELOTAS

SALDO DOS RECURSOS A EMPENHAR, CONSIDERADO NA EXPOSIÇÃO SOBRE GESTÃO DOS RECURSOS VINCULADOS DO EXERCÍCIO DE 2016.....			378.246,18
RECEITA	VALOR R\$		
132501990844 RDBV C SPM-PR/SPM 778919	26.975,38	26.975,38	
DESPESA			
U.O/FUNDO PROJ. NAT.DESP.ELEM.	VALOR R\$		
28.01 SEC.JUS.TRAB E DIR. HUM GABINETE E ORGAOS			
5755 PROM CAP PROF MUNDO TRAB			
3.3.90.39 OUTROS SERV. DE TERCEIROS	294.408,00	294.408,00	
SALDO VINCULADO A EMPENHAR NO PRÓXIMO EXERCÍCIO			110.813,56

RECURSO: 2272 - CONVENIO SPM-PR/SPM 776146/12-CAPACITACAO ENFRENTAMENTO VIOLENCIA MULHER-R SUL

SALDO DOS RECURSOS A EMPENHAR, CONSIDERADO NA EXPOSIÇÃO SOBRE GESTÃO DOS RECURSOS VINCULADOS DO EXERCÍCIO DE 2016.....			386.946,28
RECEITA	VALOR R\$		
132501990846 RDBV C SPM-PR/SPM 776146	8.188,80	8.188,80	
DESPESA			
U.O/FUNDO PROJ. NAT.DESP.ELEM.	VALOR R\$		
28.01 SEC.JUS.TRAB E DIR. HUM GABINETE E ORGAOS			
5757 REDE ENFR VIOL MULH E MEN			
3.3.20.93 INDENIZACOES RESTITUICOES	347.968,06	347.968,06	
SALDO VINCULADO A EMPENHAR NO PRÓXIMO EXERCÍCIO			47.167,02

RECURSO: 2273 - CONVENIO SPM-PR/SPM 779039/12-AMPLIACAO ATENDIMENTO VIOLENCIA MULHER

SALDO DOS RECURSOS A EMPENHAR, CONSIDERADO NA EXPOSIÇÃO SOBRE GESTÃO DOS RECURSOS VINCULADOS DO EXERCÍCIO DE 2016.....			299.211,92
RECEITA	VALOR R\$		
132501990847 RDBV C SPM-PR/SPM 779039	8.593,61	8.593,61	
DESPESA			
U.O/FUNDO PROJ. NAT.DESP.ELEM.	VALOR R\$		
28.01 SEC.JUS.TRAB E DIR. HUM GABINETE E ORGAOS			
5901 REDE ATEN MULHER SIT VIOL			
3.3.20.93 INDENIZACOES RESTITUICOES	262.613,76	262.613,76	
SALDO VINCULADO A EMPENHAR NO PRÓXIMO EXERCÍCIO			45.191,77

RECURSO: 2274 - CONVENIO MPAQ-SDR 777894/12-APOIO FORMAS ASSOCIATIVAS PESCA ARTESANAL

SALDO DOS RECURSOS A EMPENHAR, CONSIDERADO NA EXPOSIÇÃO SOBRE GESTÃO DOS RECURSOS VINCULADOS DO EXERCÍCIO DE 2016.....			139.414,77
SALDO VINCULADO A EMPENHAR NO PRÓXIMO EXERCÍCIO			139.414,77

RECURSO: 2275 - TRANSFERENCIA SUS-VIGILANCIA SAUDE-AMPLIACAO SUSTENTABILIDADE PROJ VIDA TRANSITO

SALDO DOS RECURSOS A EMPENHAR, CONSIDERADO NA EXPOSIÇÃO SOBRE GESTÃO DOS RECURSOS VINCULADOS DO EXERCÍCIO DE 2016.....			189.220,42
RECEITA	VALOR R\$		
132501030345 RDBV-TR SUS-P VIDA TRANS	19.359,09		
172133130012 TR SUS-VIG SAU-P VIDA TRA	252.000,00	271.359,09	
DESPESA			
U.O/FUNDO PROJ. NAT.DESP.ELEM.	VALOR R\$		
20.95 SECRETARIA DA SAUDE FUNDO ESTADUAL DE SAU			
6277 VIGILANCIA EPIDEMIOLOGICA			
3.3.90.39 OUTROS SERV. DE TERCEIROS	2.563,00	2.563,00	
SALDO VINCULADO A EMPENHAR NO PRÓXIMO EXERCÍCIO			458.016,51

RECURSO: 2276 - CONVENIO SPM-PR/SPM-779039-12-APARELHAMENTO FORT GESTAO POLITICAS MULHERES

SALDO DOS RECURSOS A EMPENHAR, CONSIDERADO NA EXPOSIÇÃO SOBRE GESTÃO DOS RECURSOS VINCULADOS DO EXERCÍCIO DE 2016.....			114.476,51
RECEITA	VALOR R\$		
132501990849 RDBV C SPM-PR/SPM-779039	8.893,50	8.893,50	
DESPESA			
U.O/FUNDO PROJ. NAT.DESP.ELEM.	VALOR R\$		
28.01 SEC.JUS.TRAB E DIR. HUM GABINETE E ORGAOS			
5755 PROM CAP PROF MUNDO TRAB			
3.3.20.93 INDENIZACOES RESTITUICOES	10.592,80		
3.3.90.30 MATERIAL DE CONSUMO	1.199,00		
3.3.90.39 OUTROS SERV. DE TERCEIROS	5.437,60		
4.4.20.93 INDENIZACOES RESTITUICOES	47.192,00		
4.4.90.52 EQUIP. E MATERIAL	50.808,00	115.229,40	
SALDO VINCULADO A EMPENHAR NO PRÓXIMO EXERCÍCIO			8.140,61

RECURSO: 2277 - CONVENIO MPA-SDR 26022/12-APOIO PISCICULTURA FAMILIAR-ASSENTAMENTO RA

SALDO DOS RECURSOS A EMPENHAR, CONSIDERADO NA EXPOSIÇÃO SOBRE GESTÃO DOS RECURSOS VINCULADOS DO EXERCÍCIO DE 2016.....			1.331.977,72
SALDO VINCULADO A EMPENHAR NO PRÓXIMO EXERCÍCIO			1.331.977,72

RECURSO: 2278 - TRANSFERENCIA SUS-VIGILANCIA SAUDE-ACOES VIGILANCIA SAUDE AMBIENTAL

SALDO DOS RECURSOS A EMPENHAR, CONSIDERADO NA EXPOSIÇÃO SOBRE GESTÃO DOS RECURSOS VINCULADOS DO EXERCÍCIO DE 2016.....			12.540,99
RECEITA	VALOR R\$		
132501030346 RDBV-TR SUS-VIG S AMBIENT	711,97	711,97	
SALDO VINCULADO A EMPENHAR NO PRÓXIMO EXERCÍCIO			13.252,96

RECURSO: 2279 - TRANSFERENCIA SUS-GESTAO-PROGRAMA VALORIZACAO PROFISSIONAL ATENCAO BASICA-PROVAB

SALDO DOS RECURSOS A EMPENHAR, CONSIDERADO NA EXPOSIÇÃO SOBRE GESTÃO DOS RECURSOS VINCULADOS DO EXERCÍCIO DE 2016.....			2.381,31
RECEITA	VALOR R\$		
132501030347 RDBV-TR SUS-GEST-PROVAB	131,53	131,53	
SALDO VINCULADO A EMPENHAR NO PRÓXIMO EXERCÍCIO			2.512,84

RECURSO: 2280 - CONVENIO IBRAM-SEDAC 778691-2012-RESTAURACAO AMPLIACAO MUSEU JULIO DE CASTILHOS

SALDO DOS RECURSOS A EMPENHAR, CONSIDERADO NA EXPOSIÇÃO SOBRE GESTÃO DOS RECURSOS VINCULADOS DO EXERCÍCIO DE 2016.....			260.634,25
RECEBIMENTO DE RECURSO	VALOR R\$		
0001 REC TESOIRO-LIVRES	154.000,00	154.000,00	
SALDO VINCULADO A EMPENHAR NO PRÓXIMO EXERCÍCIO			414.634,25

RECURSO: 2281 - CONVENIO IBRAM-SEDAC 780886-12-MODERNIZACAO MUSEU JULIO DE CASTILHOS

SALDO DOS RECURSOS A EMPENHAR, CONSIDERADO NA EXPOSIÇÃO SOBRE GESTÃO DOS RECURSOS VINCULADOS DO EXERCÍCIO DE 2016.....			100.662,10
RECEBIMENTO DE RECURSO	VALOR R\$		
0001 REC TESOIRO-LIVRES	11.111,11	11.111,11	
SALDO VINCULADO A EMPENHAR NO PRÓXIMO EXERCÍCIO			111.773,21

RECURSO: 2282 - CONVENIO IBRAM-SEDAC 771436-12-QUALIFICACAO FUNC MUSEU HISTORICO FARROUPILHA

SALDO DOS RECURSOS A EMPENHAR, CONSIDERADO NA EXPOSIÇÃO SOBRE GESTÃO DOS RECURSOS VINCULADOS DO EXERCÍCIO DE 2016.....			162.404,68
RECEBIMENTO DE RECURSO	VALOR R\$		
0001 REC TESOIRO-LIVRES	41.663,57	41.663,57	
SALDO VINCULADO A EMPENHAR NO PRÓXIMO EXERCÍCIO			204.068,25

RECURSO: 2283 - CONVENIO INEP-ME/SEDUC 782386/13-CENSO ESCOLAR EDUCACAO BASICA 2013

SALDO DOS RECURSOS A EMPENHAR, CONSIDERADO NA EXPOSIÇÃO SOBRE GESTÃO DOS RECURSOS VINCULADOS DO EXERCÍCIO DE 2016.....	7.582,65
SALDO VINCULADO A EMPENHAR NO PRÓXIMO EXERCÍCIO	7.582,65

RECURSO: 2285 - CONVENIO MAPA-SDR 772296/2012-AQUISICAO MAQUINAS E EQUIPAMENTOS

SALDO DOS RECURSOS A EMPENHAR, CONSIDERADO NA EXPOSIÇÃO SOBRE GESTÃO DOS RECURSOS VINCULADOS DO EXERCÍCIO DE 2016.....	195.000,00
SALDO VINCULADO A EMPENHAR NO PRÓXIMO EXERCÍCIO	195.000,00

RECURSO: 2287 - CONVENIO MMA/SEMA 778613/12-SISTEMA IMPLEMENTACAO PROGRAMA MAIS AMBIENTE

SALDO DOS RECURSOS A EMPENHAR, CONSIDERADO NA EXPOSIÇÃO SOBRE GESTÃO DOS RECURSOS VINCULADOS DO EXERCÍCIO DE 2016.....	35,26
SALDO VINCULADO A EMPENHAR NO PRÓXIMO EXERCÍCIO	35,26

RECURSO: 2288 - CONVENIO MMA/SEMA 764224/2011-PLANO ESTADUAL RESIDUOS SOLIDOS

SALDO DOS RECURSOS A EMPENHAR, CONSIDERADO NA EXPOSIÇÃO SOBRE GESTÃO DOS RECURSOS VINCULADOS DO EXERCÍCIO DE 2016.....	376.367,48
SALDO VINCULADO A EMPENHAR NO PRÓXIMO EXERCÍCIO	376.367,48

RECURSO: 2289 - TRANSFERENCIA SUS-GESTAO-PROGRAMA NACIONAL REORIENTACAO SAUDE

SALDO DOS RECURSOS A EMPENHAR, CONSIDERADO NA EXPOSIÇÃO SOBRE GESTÃO DOS RECURSOS VINCULADOS DO EXERCÍCIO DE 2016.....			308.083,22
RECEITA	VALOR R\$		
132501030348 RDBV-TR SUS-P NAC REOR SA	17.490,50	17.490,50	
SALDO VINCULADO A EMPENHAR NO PRÓXIMO EXERCÍCIO			325.573,72

RECURSO: 2290 - CONVENIO MJ-SSP 781071-12-ACOES ESTRATEGIA NAC SEG PUBLICA FRONTEIRAS-ENAFRON

SALDO DOS RECURSOS A EMPENHAR, CONSIDERADO NA EXPOSIÇÃO SOBRE GESTÃO DOS RECURSOS VINCULADOS DO EXERCÍCIO DE 2016.....			12.951.102,14
RECEITA			
132501990867 RDEV-C MJ-SSP 781071-12		VALOR R\$ 892.712,27	892.712,27
DESPESA			
U.O/FUNDO	PROJ. NAT.DESP.ELEM.	VALOR R\$	
12.60	SEC. DA SEGURANCA PUBLICA FESP		
	9083 REAPARELHAMENTO OC FESP		
	4.4.90.52 EQUIP. E MATERIAL	6.840,40	6.840,40
SALDO VINCULADO A EMPENHAR NO PRÓXIMO EXERCÍCIO			13.836.974,01

RECURSO: 2291 - CONVENIO SDH-PR/SEDAC 777869/2012-MEMORIAL DEMOCRACIA DIRETOS HUMANOS MERCOSUL

SALDO DOS RECURSOS A EMPENHAR, CONSIDERADO NA EXPOSIÇÃO SOBRE GESTÃO DOS RECURSOS VINCULADOS DO EXERCÍCIO DE 2016.....			398.514,58
RECEBIMENTO DE RECURSO	VALOR R\$		
5001 CONTRAP REC TES-LIVRES	0,00	0,00	
TRANSFERÊNCIAS DE RECURSO	VALOR R\$		
5001 CONTRAP REC TES-LIVRES	38.000,00	38.000,00	
SALDO VINCULADO A EMPENHAR NO PRÓXIMO EXERCÍCIO			360.514,58

RECURSO: 2292 - CONVENIO FUNASA-SEHABS TC PAC 509/11-ESGOTO SANITARIO ALTO ALEGRE

SALDO DOS RECURSOS A EMPENHAR, CONSIDERADO NA EXPOSIÇÃO SOBRE GESTÃO DOS RECURSOS VINCULADOS DO EXERCÍCIO DE 2016.....			893.196,18
RECEITA	VALOR R\$		
132501030349 RDBV C FUNASA-SEHABS 509	61.561,25	61.561,25	
SALDO VINCULADO A EMPENHAR NO PRÓXIMO EXERCÍCIO			954.757,43

RECURSO: 2293 - CONVENIO FUNASA-SEHABS TC PAC 512/2012-ESGOTO SANITARIO SOLEDADE

SALDO DOS RECURSOS A EMPENHAR, CONSIDERADO NA EXPOSIÇÃO SOBRE GESTÃO DOS RECURSOS VINCULADOS DO EXERCÍCIO DE 2016.....			415.609,22
RECEITA	VALOR R\$		
132501030350 RDBV C FUNASA-SEHABS 512	21.750,90	21.750,90	
SALDO VINCULADO A EMPENHAR NO PRÓXIMO EXERCÍCIO			437.360,12

RECURSO: 2294 - CONVENIO MINC-SEDAC 781568/2012-CARNAVAL ESTADO RIO GRANDE DO SUL

SALDO DOS RECURSOS A EMPENHAR, CONSIDERADO NA EXPOSIÇÃO SOBRE GESTÃO DOS RECURSOS VINCULADOS DO EXERCÍCIO DE 2016.....			0,00
RECEITA	VALOR R\$		
132501990869 RDBV C MINC-SEDAC 781568	198.232,24		
192201990054 REST C MINC-SEDAC 781568	226.695,06	424.927,30	
RECEBIMENTO DE RECURSO	VALOR R\$		
5001 CONTRAP REC TES-LIVRES	140.000,00	140.000,00	
SALDO VINCULADO A EMPENHAR NO PRÓXIMO EXERCÍCIO			564.927,30

RECURSO: 2295 - CONVENIO SAC-SEINFRA 761586/2011 - PROGRAMA FEDERAL AUX AEROPORTO

SALDO DOS RECURSOS A EMPENHAR, CONSIDERADO NA EXPOSIÇÃO SOBRE GESTÃO DOS RECURSOS VINCULADOS DO EXERCÍCIO DE 2016.....			695.175,41
RECEITA	VALOR R\$		
132501990872 RDBV C SAC-SEINFRA 761586	20.514,31		
176199990429 TR C SAC-SEINFRA 761586	62.214,02	82.728,33	
RECEBIMENTO DE RECURSO	VALOR R\$		
0234 CIDE OBRAS E PROJETOS ST	908.286,18	908.286,18	
DESPESA			
U.O/FUNDO PROJ. NAT.DESP.ELEM.	VALOR R\$		
18.01 ST GABINETE E ORGAOS CENTRAI			
5750 MOD ADEQ AERO			
4.4.90.51 OBRAS E INSTALACOES	478.247,63		
4.4.90.93 INDENIZACOES RESTITUICOES	209.759,28	688.006,91	
TRANSFERÊNCIAS DE RECURSO	VALOR R\$		
0001 REC TESOIRO-LIVRES	89.896,83	89.896,83	
SALDO VINCULADO A EMPENHAR NO PRÓXIMO EXERCÍCIO			908.286,18

RECURSO: 2296 - CONVENIO MDS-SDR 774849/12-IMPLANTACAO BANCO DE ALIMENTOS

SALDO DOS RECURSOS A EMPENHAR, CONSIDERADO NA EXPOSIÇÃO SOBRE GESTÃO DOS RECURSOS VINCULADOS DO EXERCÍCIO DE 2016.....			1.518.142,30
SALDO VINCULADO A EMPENHAR NO PRÓXIMO EXERCÍCIO			1.518.142,30

RECURSO: 2297 - TRANSFERENCIA SUS-GESTAO-IMPL FORT POLITICAS PARTICIPASUS FOCO COAP

SALDO DOS RECURSOS A EMPENHAR, CONSIDERADO NA EXPOSIÇÃO SOBRE GESTÃO DOS RECURSOS VINCULADOS DO EXERCÍCIO DE 2016.....			465.241,04
RECEITA	VALOR R\$		
132501030351 RDBV-TR SUS-GEST-PARTICIP	41.406,13	41.406,13	
DESPESA			
U.O/FUNDO PROJ. NAT.DESP.ELEM.	VALOR R\$		
20.95 SECRETARIA DA SAUDE FUNDO ESTADUAL DE SAUI			
6283 PLANEJ, MONIT E AVAL SUS			
3.3.90.14 DIARIAS-CIVIL	123,00	123,00	
SALDO VINCULADO A EMPENHAR NO PRÓXIMO EXERCÍCIO			506.524,17

RECURSO: 2298 - C SPM-PR/SSP 788231-13

SALDO DOS RECURSOS A EMPENHAR, CONSIDERADO NA EXPOSIÇÃO SOBRE GESTÃO DOS RECURSOS VINCULADOS DO EXERCÍCIO DE 2016.....			1.600.629,50
RECEITA	VALOR R\$		
132501990877 RDBV C SPM-PR/SSP 788231	110.044,82	110.044,82	
SALDO VINCULADO A EMPENHAR NO PRÓXIMO EXERCÍCIO			1.710.674,32

RECURSO: 2299 - CONVENIO MJ-SSP 784735/2013-AQUISICAO VEICULO AUTO PLATAFORMA BOMBEIROS

SALDO DOS RECURSOS A EMPENHAR, CONSIDERADO NA EXPOSIÇÃO SOBRE GESTÃO DOS RECURSOS VINCULADOS DO EXERCÍCIO DE 2016.....			3.402.566,62
RECEITA	VALOR R\$		
132501990878 RDBV C MJ-SSP 784735/2013	234.363,81	234.363,81	
DESPESA			
U.O/FUNDO PROJ. NAT.DESP.ELEM.	VALOR R\$		
12.60 SEC. DA SEGURANCA PUBLICA FESP			
9088 RENO FROT E REAP BM FESP			
4.4.90.52 EQUIP. E MATERIAL	2.881.853,78	2.881.853,78	
SALDO VINCULADO A EMPENHAR NO PRÓXIMO EXERCÍCIO			755.076,65

RECURSO: 2500 - CONVENIO AES SUL.../PC-SJS 103/2011-DELEGACIA REPRESSAO CRIMES C/PATRIMONIO

SALDO DOS RECURSOS A EMPENHAR, CONSIDERADO NA EXPOSIÇÃO SOBRE GESTÃO DOS RECURSOS VINCULADOS DO EXERCÍCIO DE 2016.....			530.350,09
RECEITA	VALOR R\$		
176499990001 TR CONV AES SUL/PC 14/05	256.993,63		
199099970118 ARP C AES SUL.../PC-SJS14	1.421,27	258.414,90	
DESPESA			
U.O/FUNDO PROJ. NAT.DESP.ELEM.	VALOR R\$		
12.60 SEC. DA SEGURANCA PUBLICA FESP			
6029 MANUTENCAO PC FESP			
3.3.90.30 MATERIAL DE CONSUMO	45.095,62		
3.3.90.39 OUTROS SERV. DE TERCEIROS	173.171,33		
9089 CONSTR REF E APAR PC FESP			
4.4.90.52 EQUIP. E MATERIAL	17.060,41	235.327,36	
SALDO VINCULADO A EMPENHAR NO PRÓXIMO EXERCÍCIO			553.437,63

RECURSO: 2501 - CONVENIO INFRAERO/CBM PELOTAS/FESP 11/2013-SERVICO ESPECIALIZADO BOMBEIROS

SALDO DOS RECURSOS A EMPENHAR, CONSIDERADO NA EXPOSIÇÃO SOBRE GESTÃO DOS RECURSOS VINCULADOS DO EXERCÍCIO DE 2016.....			1.139.947,89
RECEITA	VALOR R\$		
132501990805 RDBV C INFRAEROFESP 11-13	104.417,24		
247499990005 TR C INFRAERO-FESP 11-13	721.777,50	826.194,74	
DESPESA			
U.O/FUNDO PROJ. NAT.DESP.ELEM.	VALOR R\$		
12.60 SEC. DA SEGURANCA PUBLICA FESP			
5930 CONST,REF REAPAR CBM			
4.4.90.52 EQUIP. E MATERIAL	1.115.072,00	1.115.072,00	
SALDO VINCULADO A EMPENHAR NO PRÓXIMO EXERCÍCIO			851.070,63

RECURSO: 2502 - CONTRATO COLABORACAO FINANCEIRA BNDES/SDR-ASSENTAMENTOS REFORMA AGRARIA

SALDO DOS RECURSOS A EMPENHAR, CONSIDERADO NA EXPOSIÇÃO SOBRE GESTÃO DOS RECURSOS VINCULADOS DO EXERCÍCIO DE 2016.....			668.812,60
RECEITA	VALOR R\$		
132501990870 RDBV-CONTR BNDES/SDR-RA	33.393,98		
247499990006 TR CONT BNDES/SDR RA	4.848,75	38.242,73	
SALDO VINCULADO A EMPENHAR NO PRÓXIMO EXERCÍCIO			707.055,33

RECURSO: 2503 - CONVENIO EGR/SSP-BM-81/2013-ATENDIMENTO VITIMAS ACIDENTES TRANSITO

SALDO DOS RECURSOS A EMPENHAR, CONSIDERADO NA EXPOSIÇÃO SOBRE GESTÃO DOS RECURSOS VINCULADOS DO EXERCÍCIO DE 2016.....			14.812.168,68
SALDO VINCULADO A EMPENHAR NO PRÓXIMO EXERCÍCIO			14.812.168,68

RECURSO: 2600 - CONV SPM-PR/SSP 788210/20

SALDO DOS RECURSOS A EMPENHAR, CONSIDERADO NA EXPOSIÇÃO SOBRE GESTÃO DOS RECURSOS VINCULADOS DO EXERCÍCIO DE 2016.....			274.732,36
RECEITA	VALOR R\$		
132501990879 RDBV C SPM-PR/SSP 788210	18.496,30	18.496,30	
DESPESA			
U.O/FUNDO PROJ. NAT.DESP.ELEM.	VALOR R\$		
12.60 SEC. DA SEGURANCA PUBLICA FESP			
9089 CONSTR REF E APAR PC FESP			
4.4.90.52 EQUIP. E MATERIAL	117.858,47	117.858,47	
SALDO VINCULADO A EMPENHAR NO PRÓXIMO EXERCÍCIO			175.370,19

RECURSO: 2601 - CONV SPM-PR/SSP 788538/20

SALDO DOS RECURSOS A EMPENHAR, CONSIDERADO NA EXPOSIÇÃO SOBRE GESTÃO DOS RECURSOS VINCULADOS DO EXERCÍCIO DE 2016.....			180.190,23
RECEITA	VALOR R\$		
132501990880 RDBV C SPM-PR/SSP 788538/	13.639,35	13.639,35	
SALDO VINCULADO A EMPENHAR NO PRÓXIMO EXERCÍCIO			193.829,58

RECURSO: 2603 - CONV MJ-SSP 792979/2013

SALDO DOS RECURSOS A EMPENHAR, CONSIDERADO NA EXPOSIÇÃO SOBRE GESTÃO DOS RECURSOS VINCULADOS DO EXERCÍCIO DE 2016.....			3.520.205,47
RECEITA	VALOR R\$		
132501990882 RDBV-C MJ-SSP 792979/13	244.639,16	244.639,16	
SALDO VINCULADO A EMPENHAR NO PRÓXIMO EXERCÍCIO			3.764.844,63

RECURSO: 2606 - CONVENIO MJ-SSP 794445/2013-PROJETO MULHERES DA PAZ E PROTEJO

SALDO DOS RECURSOS A EMPENHAR, CONSIDERADO NA EXPOSIÇÃO SOBRE GESTÃO DOS RECURSOS VINCULADOS DO EXERCÍCIO DE 2016.....			765.194,94
RECEITA	VALOR R\$		
132501990885 RDBV-CONV MJ-SSP 794445	53.947,96	53.947,96	
SALDO VINCULADO A EMPENHAR NO PRÓXIMO EXERCÍCIO			819.142,90

RECURSO: 2608 - CONV MJ-SSP 793478/13

SALDO DOS RECURSOS A EMPENHAR, CONSIDERADO NA EXPOSIÇÃO SOBRE GESTÃO DOS RECURSOS VINCULADOS DO EXERCÍCIO DE 2016.....			37.204,24
RECEITA	VALOR R\$		
132501990887 RDBV CONV MJ-SSP 793478	638,45	638,45	
DESPESA			
U.O/FUNDO PROJ. NAT.DESP.ELEM.	VALOR R\$		
12.60 SEC. DA SEGURANCA PUBLICA FESP			
9089 CONSTR REF E APAR PC FESP			
4.4.20.93 INDENIZACOES RESTITUICOES	30.590,06	30.590,06	
TRANSFERÊNCIAS DE RECURSO	VALOR R\$		
8013 REC DETRAN/FESP-LEI 10847	7.252,63	7.252,63	
SALDO VINCULADO A EMPENHAR NO PRÓXIMO EXERCÍCIO			0,00

RECURSO: 2609 - C FNDE/SEDUC PAR201304509

SALDO DOS RECURSOS A EMPENHAR, CONSIDERADO NA EXPOSIÇÃO SOBRE GESTÃO DOS RECURSOS VINCULADOS DO EXERCÍCIO DE 2016.....			51.008,70
RECEITA	VALOR R\$		
132501050225 RDBV C ME-SE 201304509	6.483,02	6.483,02	
SALDO VINCULADO A EMPENHAR NO PRÓXIMO EXERCÍCIO			57.491,72

RECURSO: 2610 - C FNDE/SEDUC PAR201300880

SALDO DOS RECURSOS A EMPENHAR, CONSIDERADO NA EXPOSIÇÃO SOBRE GESTÃO DOS RECURSOS VINCULADOS DO EXERCÍCIO DE 2016.....	2.469.814,33-
RECEITA	VALOR R\$
132501050228 RDBV ME/SEDUC-PAR20130880	16.506,65
247102100029 TR C ME/SEDUC-PAR20130880	2.604.076,00
	2.620.582,65
SALDO VINCULADO A EMPENHAR NO PRÓXIMO EXERCÍCIO	150.768,32

RECURSO: 2611 - CONVENIO MCID-SEHABS TC 351158-15/2011-PROJETO EXECUTIVO SES-ARARICA

SALDO DOS RECURSOS A EMPENHAR, CONSIDERADO NA EXPOSIÇÃO SOBRE GESTÃO DOS RECURSOS VINCULADOS DO EXERCÍCIO DE 2016.....	14.100,42
RECEITA	VALOR R\$
132501990893 RDBV C MCID-SEHABS 351158	956,25
	956,25
SALDO VINCULADO A EMPENHAR NO PRÓXIMO EXERCÍCIO	15.056,67

RECURSO: 2612 - CONVENIO MCID-SEHABS TC 351154-79/11-PROJETO EXECUTIVO SES NOVA HARTZ

SALDO DOS RECURSOS A EMPENHAR, CONSIDERADO NA EXPOSIÇÃO SOBRE GESTÃO DOS RECURSOS VINCULADOS DO EXERCÍCIO DE 2016.....	51.314,26
RECEITA	VALOR R\$
132501990894 RDBV C MCID-SEHABS 351154	3.464,18
	3.464,18
SALDO VINCULADO A EMPENHAR NO PRÓXIMO EXERCÍCIO	54.778,44

RECURSO: 2620 - CONVENIO SEPM-SPM 788233/2013 IMPLM UNID MOVEIS ENFRENT VIOL MULHERES TRANSITO

SALDO DOS RECURSOS A EMPENHAR, CONSIDERADO NA EXPOSIÇÃO SOBRE GESTÃO DOS RECURSOS VINCULADOS DO EXERCÍCIO DE 2016.....	57.302,23
RECEITA	VALOR R\$
132501990905 RDBV-C SEPM 788233	17.311,75
199099970673 A R P - SEPM-SPM 788233	143.114,70
	160.426,45
SALDO VINCULADO A EMPENHAR NO PRÓXIMO EXERCÍCIO	217.728,68

RECURSO: 2621 - CONV SEDH DEF PUBL 793183

SALDO DOS RECURSOS A EMPENHAR, CONSIDERADO NA EXPOSIÇÃO SOBRE GESTÃO DOS RECURSOS VINCULADOS DO EXERCÍCIO DE 2016.....	101.254,74
DESPESA	
U.O/FUNDO PROJ. NAT.DESP.ELEM.	VALOR R\$
30.01 DEFENSORIA PUBLICA ESTADO DEFENSORIA PUBLI	
2961 ATEND JUR JUD POP CARENTE	
4.4.90.52 EQUIP. E MATERIAL	10.146,00
	10.146,00
SALDO VINCULADO A EMPENHAR NO PRÓXIMO EXERCÍCIO	91.108,74

RECURSO: 2623 - CONV MDA-SDR 779357

SALDO DOS RECURSOS A EMPENHAR, CONSIDERADO NA EXPOSIÇÃO SOBRE GESTÃO DOS RECURSOS VINCULADOS DO EXERCÍCIO DE 2016.....	5.469,27
SALDO VINCULADO A EMPENHAR NO PRÓXIMO EXERCÍCIO	5.469,27

RECURSO: 2624 - CONVENIO MDA-SDR 795533/2013-QUALIFICACAO INFRAESTRUTURA BASICA PRODUTIVA ASSENT

SALDO DOS RECURSOS A EMPENHAR, CONSIDERADO NA EXPOSIÇÃO SOBRE GESTÃO DOS RECURSOS VINCULADOS DO EXERCÍCIO DE 2016.....	5.890.452,69
RECEITA	VALOR R\$
132501990909 RDBV C MDA-SDR 795533	99.947,04
	99.947,04
SALDO VINCULADO A EMPENHAR NO PRÓXIMO EXERCÍCIO	5.990.399,73

RECURSO: 2626 - CONVENIO MDA-SEAPA 51790/2013-AQUISICAO VEICULOS E BOTIJOS DE SEMEN-DISSEMINA

SALDO DOS RECURSOS A EMPENHAR, CONSIDERADO NA EXPOSIÇÃO SOBRE GESTÃO DOS RECURSOS VINCULADOS DO EXERCÍCIO DE 2016.....			359.484,79
RECEITA	VALOR R\$		
132501990911 RDBV CONV MDA-SEAPA 51790	41.860,78	41.860,78	
SALDO VINCULADO A EMPENHAR NO PRÓXIMO EXERCÍCIO			401.345,57

RECURSO: 2628 - CONVENIO MDA-SEAPA 787974/2013-AQUIS EQUIP ESTR SERV INSP MUNICIPAL

SALDO DOS RECURSOS A EMPENHAR, CONSIDERADO NA EXPOSIÇÃO SOBRE GESTÃO DOS RECURSOS VINCULADOS DO EXERCÍCIO DE 2016.....			404.057,91
RECEITA	VALOR R\$		
132501990914 RDBV CONV MDA-SDR 787974	101.454,38	101.454,38	
DESPESA			
U.O/FUNDO PROJ. NAT.DESP.ELEM.	VALOR R\$		
15.01 SEAPI GABINETE E ORGAOS CENTRAI			
5971 QUALIF PROD AGRICOLA			
4.4.90.52 EQUIP. E MATERIAL		0,00	
SALDO VINCULADO A EMPENHAR NO PRÓXIMO EXERCÍCIO			505.512,29

RECURSO: 2631 - CONV MDA-SDR 781065-12

SALDO DOS RECURSOS A EMPENHAR, CONSIDERADO NA EXPOSIÇÃO SOBRE GESTÃO DOS RECURSOS VINCULADOS DO EXERCÍCIO DE 2016.....			412.513,26
RECEITA	VALOR R\$		
132501990915 RDBV C MDA-SDR 781065	58.081,57		
247199990655 TR CONV MDA-SDR 781065/12	143,50	58.225,07	
DESPESA			
U.O/FUNDO PROJ. NAT.DESP.ELEM.	VALOR R\$		
31.01 SEC. DES. RURAL COOP GABINETE E ORGAOS CEN			
1877 PATRULHA AGRICOLA			
4.4.90.52 EQUIP. E MATERIAL	117.000,00	117.000,00	
SALDO VINCULADO A EMPENHAR NO PRÓXIMO EXERCÍCIO			353.738,33

RECURSO: 2632 - CONV MDA-SDR 793995/13

SALDO DOS RECURSOS A EMPENHAR, CONSIDERADO NA EXPOSIÇÃO SOBRE GESTÃO DOS RECURSOS VINCULADOS DO EXERCÍCIO DE 2016.....			2.130.038,46
RECEITA	VALOR R\$		
132501990916 RDBV C MDA-SDR 793995/13	2.460,11	2.460,11	
DESPESA			
U.O/FUNDO PROJ. NAT.DESP.ELEM.	VALOR R\$		
31.97 SEC. DES. RURAL COOP FUNDO DE TERRAS DO RG			
6736 REGULARIZACAO FUNDIARIA			
3.3.90.39 OUTROS SERV. DE TERCEIROS	1.507.442,00	1.507.442,00	
SALDO VINCULADO A EMPENHAR NO PRÓXIMO EXERCÍCIO			625.056,57

RECURSO: 2633 - TRANSFERENCIA SUS-ATENCAO MAC AMBULAT HOSP-PLANO APOIO CENTRAIS TRANSPLANTES

SALDO DOS RECURSOS A EMPENHAR, CONSIDERADO NA EXPOSIÇÃO SOBRE GESTÃO DOS RECURSOS VINCULADOS DO EXERCÍCIO DE 2016.....			748.676,30
RECEITA	VALOR R\$		
132501030352 RDBV-TR SUS-AT MAC-C TRAN	145.687,01		
172133120029 TR SUS-AT MAC-CENT TRANSP	550.000,00		
199099030144 A R P MAC AMB HOSP PLAN	32.839,21	728.526,22	
DESPESA			
U.O/FUNDO PROJ. NAT.DESP.ELEM.	VALOR R\$		
20.95 SECRETARIA DA SAUDE FUNDO ESTADUAL DE SAUI			
9068 DOACAO ORGAOS E TRANSPL.			
3.3.90.14 DIARIAS-CIVIL	35.435,89		
3.3.90.33 PASSAGEM E DESP. COM LOC.	119.916,01		
3.3.90.39 OUTROS SERV. DE TERCEIROS	862.971,81		
3.3.90.92 DESP DE EXERC. ANTERIORES	2.664,83	1.020.988,54	
SALDO VINCULADO A EMPENHAR NO PRÓXIMO EXERCÍCIO			456.213,98

RECURSO: 2635 - CONVENIO MAPA-SEAPA 799221/2013-IMPLEMENTACAO SUASA FORTALECIMENTO DEFESA AGROP

SALDO DOS RECURSOS A EMPENHAR, CONSIDERADO NA EXPOSIÇÃO SOBRE GESTÃO DOS RECURSOS VINCULADOS DO EXERCÍCIO DE 2016.....			1.252.526,17
RECEITA	VALOR R\$		
132501990919 RDBV-C MAPA-SEAPA 799221	230.736,84		
176199990444 CONV MAPA-SEAPA 799221/13	2.136.000,00		
199099970607 ARP C MAPA-SEAPA 799221	368,98	2.367.105,82	
DESPESA			
U.O/FUNDO PROJ. NAT.DESP.ELEM.	VALOR R\$		
15.01 SEAPI GABINETE E ORGAOS CENTRAI			
6560 SUASA			
3.3.90.14 DIARIAS-CIVIL	177.995,37		
3.3.90.30 MATERIAL DE CONSUMO	684.108,04		
3.3.90.39 OUTROS SERV. DE TERCEIROS	4.846,00		
3.3.90.92 DESP DE EXERC. ANTERIORES	5.719,12		
4.4.90.52 EQUIP. E MATERIAL	1.325.007,54	2.197.676,07	
SALDO VINCULADO A EMPENHAR NO PRÓXIMO EXERCÍCIO			1.421.955,92

RECURSO: 2637 - CONVENIO FNDE-ME/SEDUC TC PAR 24215-AMPLIACAO REFORMA ESCOLAS ESTADUAIS

SALDO DOS RECURSOS A EMPENHAR, CONSIDERADO NA EXPOSIÇÃO SOBRE GESTÃO DOS RECURSOS VINCULADOS DO EXERCÍCIO DE 2016.....			257.639,87
RECEITA	VALOR R\$		
132501050231 RDBV C FNDE/SE PAR 24215	9.696,73		
176102990120 TR C FNDE/SEDUC PAR 24215	1.464.181,31	1.473.878,04	
DESPESA			
U.O/FUNDO PROJ. NAT.DESP.ELEM.	VALOR R\$		
19.01 SECRETARIA DA EDUCACAO GABINETE E ORGAOS C			
6344 QUAL REDE FISICA ED BASIC			
3.3.90.39 OUTROS SERV. DE TERCEIROS	707.860,19		
4.4.90.51 OBRAS E INSTALACOES	990.195,17	1.698.055,36	
SALDO VINCULADO A EMPENHAR NO PRÓXIMO EXERCÍCIO			33.462,55

RECURSO: 2638 - CONVENIO SDH-PR/SPM 793061/2013-CENTRO DEFESA DIREITOS LBT

SALDO DOS RECURSOS A EMPENHAR, CONSIDERADO NA EXPOSIÇÃO SOBRE GESTÃO DOS RECURSOS VINCULADOS DO EXERCÍCIO DE 2016.....			324.186,00
RECEITA	VALOR R\$		
132501990920 RDBV C SDH-PR/SPM 793061	25.663,92	25.663,92	
SALDO VINCULADO A EMPENHAR NO PRÓXIMO EXERCÍCIO			349.849,92

RECURSO: 2640 - CONVENIO ME-INEP/SEDUC 10897-CENSO ESCOLAR EDUCACAO BASICA 2014

SALDO DOS RECURSOS A EMPENHAR, CONSIDERADO NA EXPOSIÇÃO SOBRE GESTÃO DOS RECURSOS VINCULADOS DO EXERCÍCIO DE 2016.....			37.705,53
SALDO VINCULADO A EMPENHAR NO PRÓXIMO EXERCÍCIO			37.705,53

RECURSO: 2648 - CONVENIO MDS-SDR 804904/2014-AQUISICAO ALIMENTOS AGRICULTURA FAMILIAR

SALDO DOS RECURSOS A EMPENHAR, CONSIDERADO NA EXPOSIÇÃO SOBRE GESTÃO DOS RECURSOS VINCULADOS DO EXERCÍCIO DE 2016.....			3.009.576,18
RECEITA	VALOR R\$		
132501990929 RDBV-C MDS-SDR 804904-14	1.030.225,77		
176199990447 CONVENIO MDS-SDR 804904	10.000.000,00		
199099970667 ARP C MDS-SDR 804904-14	635.448,71	11.665.674,48	
DESPESA			
U.O/FUNDO PROJ. NAT.DESP.ELEM.	VALOR R\$		
31.01 SEC. DES. RURAL COOP GABINETE E ORGAOS CEN			
6714 COMPRAS INST. AGRIC FAMIL			
3.3.90.32 MAT. DE DISTRIB.GRATUITA	1.976.027,40	1.976.027,40	
SALDO VINCULADO A EMPENHAR NO PRÓXIMO EXERCÍCIO			12.699.223,26

RECURSO: 2649 - CONVENIO INEP/SSP 801836/2014-SEGURANCA E SIGILO INSTRUMENTOS AVALIACAO INEP

SALDO DOS RECURSOS A EMPENHAR, CONSIDERADO NA EXPOSIÇÃO SOBRE GESTÃO DOS RECURSOS VINCULADOS DO EXERCÍCIO DE 2016.....			1.039.618,98
RECEITA	VALOR R\$		
132501990930 RDBV C INEP/SSP 801836/14	23.842,47	23.842,47	
DESPESA			
U.O/FUNDO PROJ. NAT.DESP.ELEM.	VALOR R\$		
12.60 SEC. DA SEGURANCA PUBLICA FESP			
9088 RENO FROT E REAP BM FESP			
4.4.20.93 INDENIZACOES RESTITUICOES	1.052.826,84	1.052.826,84	
TRANSFERÊNCIAS DE RECURSO	VALOR R\$		
8008 REC DETRAN/FESP-LEI 8961	10.634,61	10.634,61	
SALDO VINCULADO A EMPENHAR NO PRÓXIMO EXERCÍCIO			0,00

RECURSO: 2650 - CONVENIO IPHAN-SEDAC 111/2014-RESTAURACAO MUSEU HIPOLITO JOSE DA COSTA

SALDO DOS RECURSOS A EMPENHAR, CONSIDERADO NA EXPOSIÇÃO SOBRE GESTÃO DOS RECURSOS VINCULADOS DO EXERCÍCIO DE 2016.....			339.134,00
RECEITA	VALOR R\$		
132501990931 RDBV-C IPHAN-SEDAC 111-14	20.251,22	20.251,22	
DESPESA			
U.O/FUNDO PROJ. NAT.DESP.ELEM.	VALOR R\$		
11.01 SECRETARIA CULTURA GABINETE E ORGAOS CENTR			
5837 CONST REF MODER ESPA CULT			
3.3.90.39 OUTROS SERV. DE TERCEIROS	59.138,58	59.138,58	
SALDO VINCULADO A EMPENHAR NO PRÓXIMO EXERCÍCIO			300.246,64

RECURSO: 2651 - CONVENIO IPHAN/SEDAC 110/2014-RESTAURACAO MUSEU DE ARTE DO RS

SALDO DOS RECURSOS A EMPENHAR, CONSIDERADO NA EXPOSIÇÃO SOBRE GESTÃO DOS RECURSOS VINCULADOS DO EXERCÍCIO DE 2016.....			82.584,09
RECEITA	VALOR R\$		
132501990932 RDBV-C IPHAN/SEDAC 110/14	5.578,78	5.578,78	
DESPESA			
U.O/FUNDO PROJ. NAT.DESP.ELEM.	VALOR R\$		
11.01 SECRETARIA CULTURA GABINETE E ORGAOS CENTR			
5837 CONST REF MODER ESPA CULT			
3.3.90.39 OUTROS SERV. DE TERCEIROS	35.262,98	35.262,98	
SALDO VINCULADO A EMPENHAR NO PRÓXIMO EXERCÍCIO			52.899,89

RECURSO: 2652 - CONVENIO IPHAN/SEDAC 109/2014-RESTAURACAO MUSEU JULIO DE CASTILHOS

SALDO DOS RECURSOS A EMPENHAR, CONSIDERADO NA EXPOSIÇÃO SOBRE GESTÃO DOS RECURSOS VINCULADOS DO EXERCÍCIO DE 2016.....			227.688,64
RECEITA	VALOR R\$		
132501990933 RDBV C IPHAN/SEDAC 109/14	15.137,43	15.137,43	
DESPESA			
U.O/FUNDO PROJ. NAT.DESP.ELEM.	VALOR R\$		
11.01 SECRETARIA CULTURA GABINETE E ORGAOS CENTR			
5837 CONST REF MODER ESPA CULT			
3.3.90.39 OUTROS SERV. DE TERCEIROS	105.268,46	105.268,46	
SALDO VINCULADO A EMPENHAR NO PRÓXIMO EXERCÍCIO			137.557,61

RECURSO: 2653 - CONVENIO IPHAN/SEDAC 108-2014-RESTAURACAO CORREIOS MEMORIAL ARQUIVO HISTORICO RS

SALDO DOS RECURSOS A EMPENHAR, CONSIDERADO NA EXPOSIÇÃO SOBRE GESTÃO DOS RECURSOS VINCULADOS DO EXERCÍCIO DE 2016.....			385.926,81
RECEITA	VALOR R\$		
132501990934 RDBV-C IPHAN/SEDAC 108-20	25.176,88	25.176,88	
DESPESA			
U.O/FUNDO PROJ. NAT.DESP.ELEM.	VALOR R\$		
11.01 SECRETARIA CULTURA GABINETE E ORGAOS CENTR			
5837 CONST REF MODER ESPA CULT			
3.3.90.39 OUTROS SERV. DE TERCEIROS	88.822,30	88.822,30	
SALDO VINCULADO A EMPENHAR NO PRÓXIMO EXERCÍCIO			322.281,39

RECURSO: 2654 - CONVENIO MET - SEL 802033/2014 - PROGRAME ESPORTE E LAZER DA CIDADE

SALDO DOS RECURSOS A EMPENHAR, CONSIDERADO NA EXPOSIÇÃO SOBRE GESTÃO DOS RECURSOS VINCULADOS DO EXERCÍCIO DE 2016.....			2.015.121,16
RECEITA	VALOR R\$		
199099970677 ARP CONV MET-SEL 802033	10.965.599,78	10.965.599,78	
RECEBIMENTO DE RECURSO	VALOR R\$		
0001 REC TESOURO-LIVRES	300.000,00	300.000,00	
SALDO VINCULADO A EMPENHAR NO PRÓXIMO EXERCÍCIO			13.280.720,94

RECURSO: 2655 - CONVENIO TC - MIN - SOP - OBRAS BARRAGEM NO ARROIO TAQUAREMBO

SALDO DOS RECURSOS A EMPENHAR, CONSIDERADO NA EXPOSIÇÃO SOBRE GESTÃO DOS RECURSOS VINCULADOS DO EXERCÍCIO DE 2016.....			527.658,47
RECEITA	VALOR R\$		
132501990939 RDBV CO MIN-SOP TC	97.613,39		
199099970621 ARP - C MIN-SOP OBRAS BAR	98.544,34	196.157,73	
DESPESA			
U.O/FUNDO PROJ. NAT.DESP.ELEM.	VALOR R\$		
15.03 SEAPI DEPARTAMENTO DE IRRIGACAO			
5529 BARRAGE ARROIO TAQUAREMBO			
4.4.90.92 DESP DE EXERC. ANTERIORES	549.268,68	549.268,68	
SALDO VINCULADO A EMPENHAR NO PRÓXIMO EXERCÍCIO			174.547,52

RECURSO: 2656 - CONV ANA-SEMA 114/2013 PROGESTAO PROG DE CONSOLID DO PACTO NAC GESTAO AGUAS

SALDO DOS RECURSOS A EMPENHAR, CONSIDERADO NA EXPOSIÇÃO SOBRE GESTÃO DOS RECURSOS VINCULADOS DO EXERCÍCIO DE 2016.....			1.786.475,68
RECEITA	VALOR R\$		
132501990942 RDBV CON114-2013 ANA-SEMA	39.235,29		
176199990454 CONV ANA-SEMA 114-2013	578.182,81		
199099970655 ARP C ANA-SEMA 114-13	236,13	617.654,23	
DESPESA			
U.O/FUNDO PROJ. NAT.DESP.ELEM.	VALOR R\$		
05.01 SEC.AMBIENTE E DESENV GABINETE E ORGAOS CE			
5862 IMPLM PLANOS AMBIENTAIS			
3.3.50.41 CONTRIBUICOES	441.661,00		
3.3.90.14 DIARIAS-CIVIL	105.629,93		
3.3.90.30 MATERIAL DE CONSUMO	3.439,96		
3.3.90.33 PASSAGEM E DESP. COM LOC.	91.174,74		
3.3.90.35 SERVICOS DE CONSULTORIA			
3.3.90.36 OUTROS SERV. DE TERC. FIS	2.317,00		
3.3.90.39 OUTROS SERV. DE TERCEIROS	47.683,23		
3.3.90.92 DESP DE EXERC. ANTERIORES	1.653,60		
4.4.50.42 AUXILIOS	143.000,00		
4.4.90.52 EQUIP. E MATERIAL	236.690,00	1.073.249,46	
SALDO VINCULADO A EMPENHAR NO PRÓXIMO EXERCÍCIO			1.330.880,45

RECURSO: 2658 - CONVENIO PREF. TRAMANDAI-SSP 119/2014 CAPACITACAO DE GUARDAS MUNICIPAIS

SALDO DOS RECURSOS A EMPENHAR, CONSIDERADO NA EXPOSIÇÃO SOBRE GESTÃO DOS RECURSOS VINCULADOS DO EXERCÍCIO DE 2016.....			11.666,93
DESPESA			
U.O/FUNDO PROJ. NAT.DESP.ELEM.	VALOR R\$		
12.60 SEC. DA SEGURANCA PUBLICA FESP			
6029 MANUTENCAO PC FESP			
3.3.90.36 OUTROS SERV. DE TERC. FIS	10.606,30	10.606,30	
SALDO VINCULADO A EMPENHAR NO PRÓXIMO EXERCÍCIO			1.060,63

RECURSO: 2660 - CONV MJ-SJDH 784657/2013 PREVENCAO CRACK NAS ESCOLAS

SALDO DOS RECURSOS A EMPENHAR, CONSIDERADO NA EXPOSIÇÃO SOBRE GESTÃO DOS RECURSOS VINCULADOS DO EXERCÍCIO DE 2016.....			55.339,29
SALDO VINCULADO A EMPENHAR NO PRÓXIMO EXERCÍCIO			55.339,29

RECURSO: 2661 - TRANSFERENCIAS MDS-STDS ERRADICACAO TRABALHO INFANTIL

SALDO DOS RECURSOS A EMPENHAR, CONSIDERADO NA EXPOSIÇÃO SOBRE GESTÃO DOS RECURSOS VINCULADOS DO EXERCÍCIO DE 2016.....			647.675,43
RECEITA	VALOR R\$		
132501990945 RDBV TRANSF MDS-STDS PETI	34.621,11		
199099970672 A R P - MDS STDS ERRAD TR	355,00	34.976,11	
DESPESA			
U.O/FUNDO PROJ. NAT.DESP.ELEM.	VALOR R\$		
28.78 SEC.JUS.TRAB E DIR. HUM FEAS			
6788 GESTAO DO PETI			
3.3.90.14 DIARIAS-CIVIL	5.418,56		
3.3.90.33 PASSAGEM E DESP. COM LOC.	20.000,00		
3.3.90.39 OUTROS SERV. DE TERCEIROS	20.000,00	45.418,56	
SALDO VINCULADO A EMPENHAR NO PRÓXIMO EXERCÍCIO			637.232,98

RECURSO: 2662 - CONV MJ-FESP 811945/2014 POLICIAMENTO COMUNITARIO

SALDO DOS RECURSOS A EMPENHAR, CONSIDERADO NA EXPOSIÇÃO SOBRE GESTÃO DOS RECURSOS VINCULADOS DO EXERCÍCIO DE 2016.....			3.014,76
RECEITA	VALOR R\$		
132501990946 RDBV MJ-FESP 811945-2014	133,28	133,28	
TRANSFERÊNCIAS DE RECURSO	VALOR R\$		
8008 REC DETRAN/FESP-LEI 8961	3.148,04	3.148,04	
SALDO VINCULADO A EMPENHAR NO PRÓXIMO EXERCÍCIO			0,00

RECURSO: 2663 - CONVENIO MJ-SSP 813495/2014 CENTRAL DE CUSTODIA IGP/RS

SALDO DOS RECURSOS A EMPENHAR, CONSIDERADO NA EXPOSIÇÃO SOBRE GESTÃO DOS RECURSOS VINCULADOS DO EXERCÍCIO DE 2016.....			426.494,85
RECEITA	VALOR R\$		
132501990949 RDBV MJ-SSP 813495-2014	29.900,32	29.900,32	
DESPESA			
U.O/FUNDO PROJ. NAT.DESP.ELEM.	VALOR R\$		
12.60 SEC. DA SEGURANCA PUBLICA FESP			
5651 CONSTR REF APAR IGP FESP			
4.4.90.52 EQUIP. E MATERIAL	105.326,20	105.326,20	
SALDO VINCULADO A EMPENHAR NO PRÓXIMO EXERCÍCIO			351.068,97

RECURSO: 2664 - CONVENIO MJ-SSP 813551/2014 CENTRO DE REABILITACAO PROFISSIONAIS DA SSP

SALDO DOS RECURSOS A EMPENHAR, CONSIDERADO NA EXPOSIÇÃO SOBRE GESTÃO DOS RECURSOS VINCULADOS DO EXERCÍCIO DE 2016.....			8.099,33
RECEITA	VALOR R\$		
132501990950 RDBV MJ-SSP 813551/2014	353,15	353,15	
TRANSFERÊNCIAS DE RECURSO	VALOR R\$		
8008 REC DETRAN/FESP-LEI 8961	8.452,48	8.452,48	
SALDO VINCULADO A EMPENHAR NO PRÓXIMO EXERCÍCIO			0,00

RECURSO: 2665 - CONVENIO MJ-SSP 813581/2014 REAPARELHAMENTO DAS UNIDADES ESCOLA BRIGADA MILITAR

SALDO DOS RECURSOS A EMPENHAR, CONSIDERADO NA EXPOSIÇÃO SOBRE GESTÃO DOS RECURSOS VINCULADOS DO EXERCÍCIO DE 2016.....			18.407,79
RECEITA	VALOR R\$		
132501990951 RDBV MJ-SSP 813581-2014	802,63	802,63	
TRANSFERÊNCIAS DE RECURSO	VALOR R\$		
8008 REC DETRAN/FESP-LEI 8961	19.210,42	19.210,42	
SALDO VINCULADO A EMPENHAR NO PRÓXIMO EXERCÍCIO			0,00

RECURSO: 2666 - CONVENIO TC - MIN - SOP - OBRAS BARRAGEM NO ARROIO JAGUARI

SALDO DOS RECURSOS A EMPENHAR, CONSIDERADO NA EXPOSIÇÃO SOBRE GESTÃO DOS RECURSOS VINCULADOS DO EXERCÍCIO DE 2016.....			2.201.237,86
RECEITA	VALOR R\$		
132501990953 RDBV C MIN-SOP TC JAGUARI	74.358,57	74.358,57	
DESPESA			
U.O/FUNDO PROJ. NAT.DESP.ELEM.	VALOR R\$		
15.03 SEAPI DEPARTAMENTO DE IRRIGACAO			
5426 BARRAGEM RIO JAGUARI			
4.4.90.51 OBRAS E INSTALACOES	435.894,86	435.894,86	
SALDO VINCULADO A EMPENHAR NO PRÓXIMO EXERCÍCIO			1.839.701,57

RECURSO: 2677 - TR FNS PESSOAS PRIVADAS DE LIBERDADE PRISIONAL - ASSIST FARMACEUTICA

SALDO DOS RECURSOS A EMPENHAR, CONSIDERADO NA EXPOSIÇÃO SOBRE GESTÃO DOS RECURSOS VINCULADOS DO EXERCÍCIO DE 2016.....			503.394,21
RECEITA	VALOR R\$		
132501030354 RDBV TR FNS PES PRIV LIBE	51.972,52		
172133140002 TR FNS PES PRIV LIB PRISI	471.352,05	523.324,57	
SALDO VINCULADO A EMPENHAR NO PRÓXIMO EXERCÍCIO			1.026.718,78

RECURSO: 2678 - C 774523-2012 MJ-CEF-SSP

SALDO DOS RECURSOS A EMPENHAR, CONSIDERADO NA EXPOSIÇÃO SOBRE GESTÃO DOS RECURSOS VINCULADOS DO EXERCÍCIO DE 2016.....			795.574,61
RECEITA	VALOR R\$		
132501990964 RDBV C 774523-2012 MJ-SSP	29.149,78	29.149,78	
SALDO VINCULADO A EMPENHAR NO PRÓXIMO EXERCÍCIO			824.724,39

RECURSO: 2680 - CONV 798423-2013 CEF-SSP

SALDO DOS RECURSOS A EMPENHAR, CONSIDERADO NA EXPOSIÇÃO SOBRE GESTÃO DOS RECURSOS VINCULADOS DO EXERCÍCIO DE 2016.....			20.070,80
RECEITA	VALOR R\$		
132501990966 RDBV C798423-2013 CEF-SSP	99.544,50		
247199990835 CONV 798423-2013 CEF-SSP	25.920.000,00	26.019.544,50	
RECEBIMENTO DE RECURSO	VALOR R\$		
8008 REC DETRAN/FESP-LEI 8961	0,00	0,00	
DESPESA			
U.O/FUNDO PROJ. NAT.DESP.ELEM.	VALOR R\$		
12.60 SEC. DA SEGURANCA PUBLICA FESP			
5928 CONST E APAR CREPC DO SUL			
4.4.90.51 OBRAS E INSTALACOES	6.000.000,00	6.000.000,00	
TRANSFERÊNCIAS DE RECURSO	VALOR R\$		
8008 REC DETRAN/FESP-LEI 8961	19.719,11	19.719,11	
SALDO VINCULADO A EMPENHAR NO PRÓXIMO EXERCÍCIO			20.019.896,19

RECURSO: 2681 - CONVENIO 813545-2014 MDS-SDR - MODERNIZACAO DAS CENTRAIS DE AGRICULTURA FAMILIAR

SALDO DOS RECURSOS A EMPENHAR, CONSIDERADO NA EXPOSIÇÃO SOBRE GESTÃO DOS RECURSOS VINCULADOS DO EXERCÍCIO DE 2016.....			8.985,69
RECEITA	VALOR R\$		
132501990970 RDBV C813545-2014 MDS-SDR	841.768,36		
247199990836 CONV 813545-2014 MDS-SDR	7.840.000,00	8.681.768,36	
DESPESA			
U.O/FUNDO PROJ. NAT.DESP.ELEM.	VALOR R\$		
31.76 SEC. DES. RURAL COOP FUNDO ESTADUAL DE APC			
5823 SISTEMAS DE ABASTECIMENTO			
3.3.90.30 MATERIAL DE CONSUMO			
4.4.90.52 EQUIP. E MATERIAL	5.600.392,00	5.600.392,00	
SALDO VINCULADO A EMPENHAR NO PRÓXIMO EXERCÍCIO			3.090.362,05

RECURSO: 2682 - CONVENIO INCRA-SDR 796851-2013 REDES DE ABAST DE AGUA POTAVEL ASSENTAMENTOS

SALDO DOS RECURSOS A EMPENHAR, CONSIDERADO NA EXPOSIÇÃO SOBRE GESTÃO DOS RECURSOS VINCULADOS DO EXERCÍCIO DE 2016.....			0,00
RECEITA	VALOR R\$		
132501990971 RDBV CONV 796851-2013	306.276,07		
247199990837 CON INCRA-SDR 796851-2013	7.500.000,00	7.806.276,07	
SALDO VINCULADO A EMPENHAR NO PRÓXIMO EXERCÍCIO			7.806.276,07

RECURSO: 2683 - CONVENIO 9-CI-2014-0013 INFRAERO-1CRBBM SERV DE BOMBEIROS AEROPORTO PORTO ALEGRE

SALDO DOS RECURSOS A EMPENHAR, CONSIDERADO NA EXPOSIÇÃO SOBRE GESTÃO DOS RECURSOS VINCULADOS DO EXERCÍCIO DE 2016.....			2.575.772,00
RECEITA	VALOR R\$		
132501990972 RDBV C 2014-0013 INFRAERO	161.030,53		
247199990838 CON 2014-0013 INFRAERO-BM	1.320.000,00	1.481.030,53	
DESPESA			
U.O/FUNDO PROJ. NAT.DESP.ELEM.	VALOR R\$		
12.60 SEC. DA SEGURANCA PUBLICA FESP			
5930 CONST,REF REAPAR CBM			
4.4.90.51 OBRAS E INSTALACOES	134.696,22		
4.4.90.52 EQUIP. E MATERIAL	1.694.226,00	1.828.922,22	
SALDO VINCULADO A EMPENHAR NO PRÓXIMO EXERCÍCIO			2.227.880,31

RECURSO: 2684 - CONVENIO 139-2012 TJRS-PC CURSOS DE APERFEICOAMENTO DA GUARDA DE SEG E MAGISTRAD

SALDO DOS RECURSOS A EMPENHAR, CONSIDERADO NA EXPOSIÇÃO SOBRE GESTÃO DOS RECURSOS VINCULADOS DO EXERCÍCIO DE 2016.....			97.171,00
DESPESA			
U.O/FUNDO PROJ. NAT.DESP.ELEM.	VALOR R\$		
12.60 SEC. DA SEGURANCA PUBLICA FESP			
6029 MANUTENCAO PC FESP			
3.3.90.30 MATERIAL DE CONSUMO	5.100,45		
3.3.90.36 OUTROS SERV. DE TERC. FIS	36.125,00	41.225,45	
SALDO VINCULADO A EMPENHAR NO PRÓXIMO EXERCÍCIO			55.945,55

RECURSO: 2687 - CONVENIO MJ/SSP 774524-12-CONSTRUCAO CADEIA PUBLICA ALEGRETE

SALDO DOS RECURSOS A EMPENHAR, CONSIDERADO NA EXPOSIÇÃO SOBRE GESTÃO DOS RECURSOS VINCULADOS DO EXERCÍCIO DE 2016.....			2.880.549,77
DESPESA			
U.O/FUNDO PROJ. NAT.DESP.ELEM.	VALOR R\$		
12.02 SEC. DA SEGURANCA PUBLICA SUPERINTENDENCIA			
5988 CONST CAD PUBLICAS			
4.4.90.51 OBRAS E INSTALACOES	729.148,43	729.148,43	
SALDO VINCULADO A EMPENHAR NO PRÓXIMO EXERCÍCIO			2.151.401,34

RECURSO: 2697 - CONVENIO MAPA-SEAPA 804019-2014-IMPL DO PLANO AGRIC BAIXA EMISSAO DE CARBONO

SALDO DOS RECURSOS A EMPENHAR, CONSIDERADO NA EXPOSIÇÃO SOBRE GESTÃO DOS RECURSOS VINCULADOS DO EXERCÍCIO DE 2016.....			114.401,75
RECEITA	VALOR R\$		
132501990989 RDBV MAPA-SEAPA 804019-14	11.244,76	11.244,76	
DESPESA			
U.O/FUNDO PROJ. NAT.DESP.ELEM.	VALOR R\$		
15.01 SEAPI GABINETE E ORGAOS CENTRAI			
5971 QUALIF PROD AGRICOLA			
3.3.90.39 OUTROS SERV. DE TERCEIROS	600,00	600,00	
SALDO VINCULADO A EMPENHAR NO PRÓXIMO EXERCÍCIO			125.046,51

RECURSO: 2698 - CONVENIO SEDH-SJDH 5-2015 PROTEGE - PROGRAMA PROTECAO TESTEMUNHA

SALDO DOS RECURSOS A EMPENHAR, CONSIDERADO NA EXPOSIÇÃO SOBRE GESTÃO DOS RECURSOS VINCULADOS DO EXERCÍCIO DE 2016.....			245.145,99
RECEITA	VALOR R\$		
132501990998 RDBV C SEDH-SJDH 5-2015	9.513,54		
199099970666 ARP C SEDH-SJDH 5-2015	31.667,60	41.181,14	
DESPESA			
U.O/FUNDO PROJ. NAT.DESP.ELEM.	VALOR R\$		
28.06 SEC.JUS.TRAB E DIR. HUM FUNDO PROTEGE			
2981 PROG PROT TEST PROTEGE			
3.3.20.93 INDENIZACOES RESTITUICOES	181.082,93		
3.3.90.30 MATERIAL DE CONSUMO	5.929,73		
3.3.90.33 PASSAGEM E DESP. COM LOC.	6.549,00		
3.3.90.39 OUTROS SERV. DE TERCEIROS	1.893,30		
3.3.90.48 OUTROS AUX. A PESS. FIS.	90.000,00	285.454,96	
SALDO VINCULADO A EMPENHAR NO PRÓXIMO EXERCÍCIO			872,17

RECURSO: 2700 - CONVENIO 817139-2014 INEP-SEDUC CENSO ESCOLAR DA EDUCACAO BASICA

SALDO DOS RECURSOS A EMPENHAR, CONSIDERADO NA EXPOSIÇÃO SOBRE GESTÃO DOS RECURSOS VINCULADOS DO EXERCÍCIO DE 2016.....			120.513,04
SALDO VINCULADO A EMPENHAR NO PRÓXIMO EXERCÍCIO			120.513,04

RECURSO: 2701 - CONVENIO 801814/2014 FNS-SS CAPACITACAO EM ATENCAO A SAUDE DA PESSOA IDOSA

SALDO DOS RECURSOS A EMPENHAR, CONSIDERADO NA EXPOSIÇÃO SOBRE GESTÃO DOS RECURSOS VINCULADOS DO EXERCÍCIO DE 2016.....			171.316,64
RECEITA	VALOR R\$		
132501030357 RDBV C 801814-2014 FNS-SS	9.725,99	9.725,99	
SALDO VINCULADO A EMPENHAR NO PRÓXIMO EXERCÍCIO			181.042,63

RECURSO: 2705 - CONVENIO TJ-SSP-OBRA PROJETO RECONSTRUINDO IPF

SALDO DOS RECURSOS A EMPENHAR, CONSIDERADO NA EXPOSIÇÃO SOBRE GESTÃO DOS RECURSOS VINCULADOS DO EXERCÍCIO DE 2016.....			0,00
RECEITA	VALOR R\$		
176299990011 CONV TJ-SSP-OBRA IPF	195.948,53	195.948,53	
DESPESA			
U.O/FUNDO PROJ. NAT.DESP.ELEM.	VALOR R\$		
12.01 SEC. DA SEGURANCA PUBLICA GABINETE E ORGAC			
3425 REFORMA DO IPF			
3.3.90.39 OUTROS SERV. DE TERCEIROS	195.948,53	195.948,53	
SALDO VINCULADO A EMPENHAR NO PRÓXIMO EXERCÍCIO			0,00

RECURSO: 2706 - CONVENIO PREFEITURA CACHOERINHA-POLICIA CIVIL 03-2016-USO ARMAS DE FOGO

SALDO DOS RECURSOS A EMPENHAR, CONSIDERADO NA EXPOSIÇÃO SOBRE GESTÃO DOS RECURSOS VINCULADOS DO EXERCÍCIO DE 2016.....			85.314,20
DESPESA			
U.O/FUNDO PROJ. NAT.DESP.ELEM.	VALOR R\$		
12.60 SEC. DA SEGURANCA PUBLICA FESP			
6029 MANUTENCAO PC FESP			
3.3.40.93 INDENIZACOES RESTITUICOES	50.456,10	50.456,10	
TRANSFERÊNCIAS DE RECURSO	VALOR R\$		
8013 REC DETRAN/FESP-LEI 10847	34.858,10	34.858,10	
SALDO VINCULADO A EMPENHAR NO PRÓXIMO EXERCÍCIO			0,00

RECURSO: 2707 - CONVENIO BACEN-SSP 08-2016-ESCOLTA VALORES AEROPORTO SALGADO FILHO

SALDO DOS RECURSOS A EMPENHAR, CONSIDERADO NA EXPOSIÇÃO SOBRE GESTÃO DOS RECURSOS VINCULADOS DO EXERCÍCIO DE 2016.....			68.219,81
RECEITA	VALOR R\$		
132501991008 RBDV C BACEN-SSP 08-16	18.257,08		
176199990476 CONVBACEN-SSP 08-2016	80.000,00		
247199990847 CONV BACEN-SSP 08-2016	320.000,00	418.257,08	
DESPESA			
U.O/FUNDO PROJ. NAT.DESP.ELEM.	VALOR R\$		
12.60 SEC. DA SEGURANCA PUBLICA FESP			
6566 MANUT POLICIA OST BM FESP			
3.3.90.30 MATERIAL DE CONSUMO	48.750,00		
9088 RENO FROT E REAP BM FESP			
4.4.90.52 EQUIP. E MATERIAL	32.703,26	81.453,26	
SALDO VINCULADO A EMPENHAR NO PRÓXIMO EXERCÍCIO			405.023,63

RECURSO: 2708 - CONVENIO 822383-2015 MJ-SSP CAPACIT PROFISSIONAL DO PRESO

SALDO DOS RECURSOS A EMPENHAR, CONSIDERADO NA EXPOSIÇÃO SOBRE GESTÃO DOS RECURSOS VINCULADOS DO EXERCÍCIO DE 2016.....			0,00
RECEITA	VALOR R\$		
132501991009 RDBV C 822383-2015 MJ-SSP	13.874,25		
247199990848 CONV 822383-2015 MJ-SSP	523.553,00	537.427,25	
RECEBIMENTO DE RECURSO	VALOR R\$		
5001 CONTRAP REC TES-LIVRES	54.040,80	54.040,80	
SALDO VINCULADO A EMPENHAR NO PRÓXIMO EXERCÍCIO			591.468,05

RECURSO: 2709 - CONVENIO 822131-15 MJ-SSP APARELHAMENTO DE UNIDADES DE SAUDE PRISIONAL

SALDO DOS RECURSOS A EMPENHAR, CONSIDERADO NA EXPOSIÇÃO SOBRE GESTÃO DOS RECURSOS VINCULADOS DO EXERCÍCIO DE 2016.....			0,00
RECEITA	VALOR R\$		
132501991010 RDBV C 822131-15 MJ-SSP	32.578,59		
247199990849 CONV 822131-15 MJ-SSP	1.500.330,42	1.532.909,01	
RECEBIMENTO DE RECURSO	VALOR R\$		
5001 CONTRAP REC TES-LIVRES	30.618,99	30.618,99	
SALDO VINCULADO A EMPENHAR NO PRÓXIMO EXERCÍCIO			1.563.528,00

RECURSO: 2712 - CONVENIO 906-2016 CONFAZ - SEFAZ RS - SEFAZ VIRTUAL

SALDO DOS RECURSOS A EMPENHAR, CONSIDERADO NA EXPOSIÇÃO SOBRE GESTÃO DOS RECURSOS VINCULADOS DO EXERCÍCIO DE 2016.....			244.433,75
RECEITA	VALOR R\$		
176299990012 C 906-2016 CONFAZ-SEFAZ	14.116.286,07		
199099970675 A R P SEFAZ VIRTUAL	0,27	14.116.286,34	
DESPESA			
U.O/FUNDO PROJ. NAT.DESP.ELEM.	VALOR R\$		
14.90 SECRETARIA DA FAZENDA FUNSEFAZ			
8539 CONVENIO SEFAZ VIRTUAL			
4.4.90.52 EQUIP. E MATERIAL	3.177.125,00	3.177.125,00	
SALDO VINCULADO A EMPENHAR NO PRÓXIMO EXERCÍCIO			11.183.595,09

RECURSO: 2714 - CONVENIO P M CANOAS-SSP-140-16-QUALIFICACAO USO ARMAS DE FOGO

SALDO DOS RECURSOS A EMPENHAR, CONSIDERADO NA EXPOSIÇÃO SOBRE GESTÃO DOS RECURSOS VINCULADOS DO EXERCÍCIO DE 2016.....			0,00
RECEITA	VALOR R\$		
176399990015 C P M CANOAS-SSP-140-16	49.533,00	49.533,00	
DESPESA			
U.O/FUNDO PROJ. NAT.DESP.ELEM.	VALOR R\$		
12.60 SEC. DA SEGURANCA PUBLICA FESP			
6029 MANUTENCAO PC FESP			
3.3.90.30 MATERIAL DE CONSUMO	27.764,00		
3.3.90.36 OUTROS SERV. DE TERC. FIS	9.826,00	37.590,00	
SALDO VINCULADO A EMPENHAR NO PRÓXIMO EXERCÍCIO			11.943,00

RECURSO: 2715 - TRANSFERENCIA FUNDOPEN-MJ FUNDOPEN-SSP PORTARIA 1414-2016

SALDO DOS RECURSOS A EMPENHAR, CONSIDERADO NA EXPOSIÇÃO SOBRE GESTÃO DOS RECURSOS VINCULADOS DO EXERCÍCIO DE 2016.....			44.784.444,44
RECEITA	VALOR R\$		
132501991018 RDBV TR FUNDOPEN-MJ 1414-	1.746.933,13	1.746.933,13	
DESPESA			
U.O/FUNDO PROJ. NAT.DESP.ELEM.	VALOR R\$		
12.96 SEC. DA SEGURANCA PUBLICA FUNDO PENITENCIA			
8136 APOIO SERV PENITENCIARIOS			
3.3.90.30 MATERIAL DE CONSUMO	1.807.507,80		
4.4.90.52 EQUIP. E MATERIAL	1.544.291,42	3.351.799,22	
SALDO VINCULADO A EMPENHAR NO PRÓXIMO EXERCÍCIO			43.179.578,35

RECURSO: 2716 - CONVENIO SDH-PR-SJDH 08-2016-PPCAM

SALDO DOS RECURSOS A EMPENHAR, CONSIDERADO NA EXPOSIÇÃO SOBRE GESTÃO DOS RECURSOS VINCULADOS DO EXERCÍCIO DE 2016.....			0,00
RECEITA	VALOR R\$		
132501991017 REMUNERACAO DEPOSITO BANC	35.895,45		
176199990478 CONV SDH-PR-SJDH 08-2016	1.100.000,00	1.135.895,45	
DESPESA			
U.O/FUNDO PROJ. NAT.DESP.ELEM.	VALOR R\$		
28.01 SEC.JUS.TRAB E DIR. HUM GABINETE E ORGAOS			
6682 PROG PROT A PESSOA			
3.3.50.43 SUBVENCOES SOCIAIS	1.065.844,00		
4.4.50.42 AUXILIOS	34.156,00	1.100.000,00	
SALDO VINCULADO A EMPENHAR NO PRÓXIMO EXERCÍCIO			35.895,45

RECURSO: 2718 - TRANSFERENCIA MIN INT NACIONAL - DAER - PORTARIA 380-2016 - OBRAS EMERG RSC 480

SALDO DOS RECURSOS A EMPENHAR, CONSIDERADO NA EXPOSIÇÃO SOBRE GESTÃO DOS RECURSOS VINCULADOS DO EXERCÍCIO DE 2016.....			0,00
RECEITA	VALOR R\$		
242199990007 TR MIN INT NAC DAER EMERG	1.587.605,87	1.587.605,87	
SALDO VINCULADO A EMPENHAR NO PRÓXIMO EXERCÍCIO			1.587.605,87

RECURSO: 2719 - CONVENIO PGJ-SEDUC 1035-2016 CONSTRUCAO SALAS DE AULA ESCOLA ESTADUAL CAPAO NOVO

SALDO DOS RECURSOS A EMPENHAR, CONSIDERADO NA EXPOSIÇÃO SOBRE GESTÃO DOS RECURSOS VINCULADOS DO EXERCÍCIO DE 2016.....			0,00
RECEITA	VALOR R\$		
132501991019 RDBV C PGJ-SEDUC 1035-16	46.330,66	46.330,66	
RECEBIMENTO DE RECURSO	VALOR R\$		
0011 TESOURO OUTROS PODERES	400.000,00		
0292 SALARIO-EDUCACAO	400.000,00	800.000,00	
DESPESA			
U.O/FUNDO PROJ. NAT.DESP.ELEM.	VALOR R\$		
09.01 MINISTERIO PUBLICO PGJ			
1764 CONST/INST SEDES PROP-PGJ			
4.4.90.51 OBRAS E INSTALACOES	7.900,35	7.900,35	
SALDO VINCULADO A EMPENHAR NO PRÓXIMO EXERCÍCIO			838.430,31

RECURSO: 2720 - TRANSFERENCIA FNAS-PROGRAMA CRIANCA FELIZ

SALDO DOS RECURSOS A EMPENHAR, CONSIDERADO NA EXPOSIÇÃO SOBRE GESTÃO DOS RECURSOS VINCULADOS DO EXERCÍCIO DE 2016.....			0,00
RECEITA	VALOR R\$		
132501991021 RDBV-TR FNAS-P CR FELIZ	43.614,37		
172134990022 TR FNAS P CRIANCA FELIZ	816.528,00	860.142,37	
DESPESA			
U.O/FUNDO PROJ. NAT.DESP.ELEM.	VALOR R\$		
28.78 SEC.JUS.TRAB E DIR. HUM FEAS			
8079 PROTECAO A FAMILIA			
3.3.90.14 DIARIAS-CIVIL	26.689,66		
3.3.90.33 PASSAGEM E DESP. COM LOC.	70.000,00		
3.3.90.39 OUTROS SERV. DE TERCEIROS	5.000,00	101.689,66	
SALDO VINCULADO A EMPENHAR NO PRÓXIMO EXERCÍCIO			758.452,71

RECURSO: 2721 - CONVENIO MJ-SSP 842285-2016 REAPARELHAMENTO IGP

SALDO DOS RECURSOS A EMPENHAR, CONSIDERADO NA EXPOSIÇÃO SOBRE GESTÃO DOS RECURSOS VINCULADOS DO EXERCÍCIO DE 2016.....			0,00
RECEITA	VALOR R\$		
132501991023 RDBV C MJ-SSP 842285-2016	211.105,92		
247199990851 CONV MJ-SSP 842285-2016	5.590.446,26	5.801.552,18	
RECEBIMENTO DE RECURSO	VALOR R\$		
8008 REC DETRAN/FESP-LEI 8961	114.090,74	114.090,74	
DESPESA			
U.O/FUNDO PROJ. NAT.DESP.ELEM.	VALOR R\$		
12.60 SEC. DA SEGURANCA PUBLICA FESP			
5991 REAP IGP			
4.4.90.52 EQUIP. E MATERIAL	32.922,08	32.922,08	
SALDO VINCULADO A EMPENHAR NO PRÓXIMO EXERCÍCIO			5.882.720,84

RECURSO: 2722 - CONVENIO MJ-SSP 842267-2016 ESTRUTURAR DELEGACIAS INVESTIGACAO HOMICIDIOS

SALDO DOS RECURSOS A EMPENHAR, CONSIDERADO NA EXPOSIÇÃO SOBRE GESTÃO DOS RECURSOS VINCULADOS DO EXERCÍCIO DE 2016.....			0,00
RECEITA	VALOR R\$		
132501991024 RDBV C MJ-SSP 842267-2016	211.102,55		
247199990852 CONV MJ-SSP 842267-2016	5.590.536,42	5.801.638,97	
RECEBIMENTO DE RECURSO	VALOR R\$		
8013 REC DETRAN/FESP-LEI 10847	114.092,58	114.092,58	
DESPESA			
U.O/FUNDO PROJ. NAT.DESP.ELEM.	VALOR R\$		
12.60 SEC. DA SEGURANCA PUBLICA FESP			
9089 CONSTR REF E APAR PC FESP			
4.4.90.52 EQUIP. E MATERIAL	280.861,56	280.861,56	
SALDO VINCULADO A EMPENHAR NO PRÓXIMO EXERCÍCIO			5.634.869,99

RECURSO: 2724 - CONVENIO MDA-SDR 839160-2016-AQUISICAO VEICULOS E COMPUTADORES

SALDO DOS RECURSOS A EMPENHAR, CONSIDERADO NA EXPOSIÇÃO SOBRE GESTÃO DOS RECURSOS VINCULADOS DO EXERCÍCIO DE 2016.....			0,00
RECEITA	VALOR R\$		
132501991025 RDBV-CONV MDA-SDR 839160	77.875,58		
247199990853 CONV MDA-SDR 839160-2016	4.800.000,00	4.877.875,58	
DESPESA			
U.O/FUNDO PROJ. NAT.DESP.ELEM.	VALOR R\$		
31.86 SEC. DES. RURAL COOP FUNDATERS			
6046 ASSIST TECN E EXT RURAL			
4.4.90.52 EQUIP. E MATERIAL	574.490,88	574.490,88	
SALDO VINCULADO A EMPENHAR NO PRÓXIMO EXERCÍCIO			4.303.384,70

RECURSO: 2725 - CONVENIO SEDH-SJDH 839395-16-PRATICAS RESTAURATIVAS SINASE

SALDO DOS RECURSOS A EMPENHAR, CONSIDERADO NA EXPOSIÇÃO SOBRE GESTÃO DOS RECURSOS VINCULADOS DO EXERCÍCIO DE 2016.....			0,00
RECEITA	VALOR R\$		
132501991026 RDBV C 839395-16	15.081,90		
176199990479 CONVSEDH-SJDH 839395-16	342.850,00	357.931,90	
SALDO VINCULADO A EMPENHAR NO PRÓXIMO EXERCÍCIO			357.931,90

RECURSO: 2726 - TRANSFERENCIA FNDE - PROGRAMA DE FOMENTO A IMPLANTACAO DE ESCOLAS TEMPO INTEGRAL

SALDO DOS RECURSOS A EMPENHAR, CONSIDERADO NA EXPOSIÇÃO SOBRE GESTÃO DOS RECURSOS VINCULADOS DO EXERCÍCIO DE 2016.....			0,00
RECEITA	VALOR R\$		
132501050240 RDBV TR FNDE ETI	84.538,03		
172135990016 TR FNDE - ESC TEMP INTEGR	4.907.999,00	4.992.537,03	
SALDO VINCULADO A EMPENHAR NO PRÓXIMO EXERCÍCIO			4.992.537,03

RECURSO: 2727 - CONVENIO MAPA-SEAPI-839573-16-KITS DE IRRIGACAO

SALDO DOS RECURSOS A EMPENHAR, CONSIDERADO NA EXPOSIÇÃO SOBRE GESTÃO DOS RECURSOS VINCULADOS DO EXERCÍCIO DE 2016.....			0,00
RECEITA	VALOR R\$		
132501991027 RDBV MAPA-SEAPI-839573-16	36.126,27		
247199990854 CONV MAPA-SEAPI-839573-16	1.000.000,00	1.036.126,27	
DESPESA			
U.O/FUNDO PROJ. NAT.DESP.ELEM.	VALOR R\$		
15.01 SEAPI GABINETE E ORGAOS CENTRAI			
5971 QUALIF PROD AGRICOLA			
4.4.90.52 EQUIP. E MATERIAL		0,00	
SALDO VINCULADO A EMPENHAR NO PRÓXIMO EXERCÍCIO			1.036.126,27

RECURSO: 2728 - CONVENIO MAPA-SDR 840059-2016-QUALIFICACAO CADEIA PRODUTIVA QUEIJO ARTESANAL

SALDO DOS RECURSOS A EMPENHAR, CONSIDERADO NA EXPOSIÇÃO SOBRE GESTÃO DOS RECURSOS VINCULADOS DO EXERCÍCIO DE 2016.....			0,00
RECEITA	VALOR R\$		
132501991031 RDBV- C MAPA - SDR 840059	2.117,05		
176199990481 CONV MAPA-SDR 840059-16	300.000,00	302.117,05	
SALDO VINCULADO A EMPENHAR NO PRÓXIMO EXERCÍCIO			302.117,05

RECURSO: 2729 - CONVENIO MAPA-SDR 1865-2016 - PROMOCAO DIFUSAO TECNOL- AGRICULTURA BAIXO CARBONO

SALDO DOS RECURSOS A EMPENHAR, CONSIDERADO NA EXPOSIÇÃO SOBRE GESTÃO DOS RECURSOS VINCULADOS DO EXERCÍCIO DE 2016.....			0,00
RECEITA	VALOR R\$		
176199990482 CONV MAPA-SDR 1865 2016	799.468,00	799.468,00	
SALDO VINCULADO A EMPENHAR NO PRÓXIMO EXERCÍCIO			799.468,00

RECURSO: 2731 - CONVENIO MDA-SDR 839972-2016 QUALIFICAÇÃO INFRAESTRUTURA BASICA AGRICULTURA FAMI

SALDO DOS RECURSOS A EMPENHAR, CONSIDERADO NA EXPOSIÇÃO SOBRE GESTÃO DOS RECURSOS VINCULADOS DO EXERCÍCIO DE 2016.....			0,00
RECEITA	VALOR R\$		
247199990481 CONV MDA-SDR 839972-2016	440.852,00	440.852,00	
SALDO VINCULADO A EMPENHAR NO PRÓXIMO EXERCÍCIO			440.852,00

RECURSO: 2732 - TERMO DE COOPERACAO 85-2017 OI SA - SSP - PC DELEGACIA REPRESS CRIME PATR CONCES

SALDO DOS RECURSOS A EMPENHAR, CONSIDERADO NA EXPOSIÇÃO SOBRE GESTÃO DOS RECURSOS VINCULADOS DO EXERCÍCIO DE 2016.....			0,00
RECEITA	VALOR R\$		
132501991037 RDBV TC 85-2017 OI SA-SSP	28,47		
173099990057 TC 85-2017 OI SA-SSP-PC	34.000,00	34.028,47	
SALDO VINCULADO A EMPENHAR NO PRÓXIMO EXERCÍCIO			34.028,47

RECURSO: 2733 - CONVENIO MDA-SDR 839460-2016 AQUISICAO MAQUINAS E EQUIPAMENTOS AGRICULTURA FAMIL

SALDO DOS RECURSOS A EMPENHAR, CONSIDERADO NA EXPOSIÇÃO SOBRE GESTÃO DOS RECURSOS VINCULADOS DO EXERCÍCIO DE 2016.....			0,00
RECEITA	VALOR R\$		
247199990855 CONV MDA-SDR 839460-2016	1.135.870,00	1.135.870,00	
SALDO VINCULADO A EMPENHAR NO PRÓXIMO EXERCÍCIO			1.135.870,00

RECURSO: 2735 - CONVENIO SEDH- PROGR EST PROT AUX E ASSIST A TESTEM AMEACADAS-MANUTENCAO PROGRA

SALDO DOS RECURSOS A EMPENHAR, CONSIDERADO NA EXPOSIÇÃO SOBRE GESTÃO DOS			0,00
RECURSOS VINCULADOS DO EXERCÍCIO DE 2016.....			
RECEITA	VALOR R\$		
132501991039 RDBV SEDH-PROGR EST PROT	1.757,90		
247199990856 CONV SEDH-PROGRA EST PROT	209.702,33	211.460,23	
DESPESA			
U.O/FUNDO PROJ. NAT.DESP.ELEM.	VALOR R\$		
28.06 SEC.JUS.TRAB E DIR. HUM FUNDO PROTEGE			
2981 PROG PROT TEST PROTEGE			
3.3.90.30 MATERIAL DE CONSUMO	14.000,00		
3.3.90.33 PASSAGEM E DESP. COM LOC.	14.000,00		
3.3.90.39 OUTROS SERV. DE TERCEIROS	5.000,00		
3.3.90.48 OUTROS AUX. A PESS. FIS.	97.000,00	130.000,00	
SALDO VINCULADO A EMPENHAR NO PRÓXIMO EXERCÍCIO			81.460,23

RECURSO: 2737 - CONVENIO INEP-SSP 849395-17 APOIAR SEGURANCA E SIGILO INSTRUMENTOS INEP

SALDO DOS RECURSOS A EMPENHAR, CONSIDERADO NA EXPOSIÇÃO SOBRE GESTÃO DOS			0,00
RECURSOS VINCULADOS DO EXERCÍCIO DE 2016.....			
RECEITA	VALOR R\$		
132501991040 RDBV C INEP-SSP 849395	159,50		
176199990484 TR C INEP-SSP 849395-17	360.161,67	360.321,17	
RECEBIMENTO DE RECURSO	VALOR R\$		
8008 REC DETRAN/FESP-LEI 8961	8.586,00	8.586,00	
SALDO VINCULADO A EMPENHAR NO PRÓXIMO EXERCÍCIO			368.907,17

RECURSO: 5001 - CONTRAPARTIDA RECURSOS DO TESOURO - LIVRES

SALDO DOS RECURSOS A RECEBER, CONSIDERADO NA EXPOSIÇÃO SOBRE GESTÃO DOS RECURSOS VINCULADOS DO EXERCÍCIO DE 2016.....				20.757.151,04-
RECEITA		VALOR R\$		
199099020006 ARP COTR TESOURO-CONVENIO		233.325,96	233.325,96	
RECEBIMENTO DE RECURSO		VALOR R\$		
2119 CONV MTE-SESAMPE-769230		1.051.082,71		
2291 C SDH-PR/SEDAC 777869/12		38.000,00	1.089.082,71	
RECEBIMENTO DE NUMERÁRIO				
U.O/FUNDO PROJ. NAT.DESP.ELEM.		VALOR R\$		
15.04 SEAPI DEPPESQUISAAGROPECUARIA				
4376 CEMETRS				
3.3.90.30 MATERIAL DE CONSUMO		307.119,40	307.119,40	
DESPESA				
U.O/FUNDO PROJ. NAT.DESP.ELEM.		VALOR R\$		
12.02 SEC. DA SEGURANCA PUBLICA SUPERINTENDENCIA				
5694 AMPL VAGAS PRISIONAIS				
4.4.90.52 EQUIP. E MATERIAL		7.912,21		
5988 CONST CAD PUBLICAS				
4.4.90.51 OBRAS E INSTALACOES		85.485,70		
6128 SEG VIGIL E ALIMENTACAO				
3.3.90.30 MATERIAL DE CONSUMO		1.070,30		
4.4.90.52 EQUIP. E MATERIAL		43.968,41		
15.01 SEAPI GABINETE E ORGAOS CENTRAI				
5971 QUALIF PROD AGRICOLA				
3.3.90.14 DIARIAS-CIVIL		1.045,43		
4.4.90.52 EQUIP. E MATERIAL				
6560 SUASA				
3.3.90.14 DIARIAS-CIVIL		69.394,76		
3.3.90.92 DESP DE EXERC. ANTERIORES		2.726,34		
4.4.90.52 EQUIP. E MATERIAL		207.431,25		
15.04 SEAPI DEPPESQUISAAGROPECUARIA				
4376 CEMETRS				
3.3.90.14 DIARIAS-CIVIL		12.800,00		
3.3.90.30 MATERIAL DE CONSUMO		21.030,00		
3.3.90.36 OUTROS SERV. DE TERC. FIS		5.333,33		
3.3.90.39 OUTROS SERV. DE TERCEIROS		3.875,57		
3.3.90.47 OBRIG. TRIB. E CONTRIB.		1.066,67		
28.01 SEC.JUS.TRAB E DIR. HUM GABINETE E ORGAOS				
5755 PROM CAP PROF MUNDO TRAB				
3.3.90.39 OUTROS SERV. DE TERCEIROS		76.564,40		
6682 PROG PROT A PESSOA				
3.3.50.43 SUBVENCOES SOCIAIS		220.000,00		
31.86 SEC. DES. RURAL COOP FUNDATERS				
6046 ASSIST TECN E EXT RURAL				
4.4.90.52 EQUIP. E MATERIAL		193.086,00		
31.97 SEC. DES. RURAL COOP FUNDO DE TERRAS DO RG				
6736 REGULARIZACAO FUNDIARIA				
4.4.90.52 EQUIP. E MATERIAL			952.790,37	
TRANSFERÊNCIAS DE RECURSO		VALOR R\$		
2118 CONV MCULT-SCULT 763224		405.640,00		
2258 CONV MAPA-SEAPA 778183/12		210.480,69		
2259 CONV MAPA-SEAPA 771474-12		129.499,47		
2291 C SDH-PR/SEDAC 777869/12		0,00		
2294 CONV MINC-SEDAC 781568/12		140.000,00		
2708 CONV 822383-2015 MJ-SSP		54.040,80		
2709 CONV 822131-15 MJ-SSP		30.618,99	970.279,95	
SALDO VINCULADO A RECEBER NO PRÓXIMO EXERCÍCIO				21.050.693,29-

RECURSO: 5002 - CONTRAPARTIDA RECURSOS DO TESOURO - EDUCACAO

SALDO DOS RECURSOS A RECEBER, CONSIDERADO NA EXPOSIÇÃO SOBRE GESTÃO DOS RECURSOS VINCULADOS DO EXERCÍCIO DE 2016.....				949.799,98-
SALDO VINCULADO A RECEBER NO PRÓXIMO EXERCÍCIO				949.799,98-

RECURSO: 5004 - CONTRAPARTIDA RECURSOS DO TESOURO - UNIVERSIDADES

SALDO DOS RECURSOS A RECEBER, CONSIDERADO NA EXPOSIÇÃO SOBRE GESTÃO DOS RECURSOS VINCULADOS DO EXERCÍCIO DE 2016.....				1.000,00-
SALDO VINCULADO A RECEBER NO PRÓXIMO EXERCÍCIO				1.000,00-

RECURSO: 5006 - CONTRAPARTIDA RECURSOS DO TESOURO - SAUDE

SALDO DOS RECURSOS A RECEBER, CONSIDERADO NA EXPOSIÇÃO SOBRE GESTÃO DOS RECURSOS VINCULADOS DO EXERCÍCIO DE 2016.....				299.280,00-
SALDO VINCULADO A RECEBER NO PRÓXIMO EXERCÍCIO				299.280,00-

RECURSO: 5011 - CONTRAPARTIDA RECURSOS DO TESOIRO - OUTROS PODERES

SALDO DOS RECURSOS A RECEBER, CONSIDERADO NA EXPOSIÇÃO SOBRE GESTÃO DOS RECURSOS VINCULADOS DO EXERCÍCIO DE 2016.....	24.000,00-
SALDO VINCULADO A RECEBER NO PRÓXIMO EXERCÍCIO	24.000,00-

RECURSO: 5150 - C REC TES-FEMA

SALDO DOS RECURSOS A RECEBER, CONSIDERADO NA EXPOSIÇÃO SOBRE GESTÃO DOS RECURSOS VINCULADOS DO EXERCÍCIO DE 2016.....	267.689,00-
SALDO VINCULADO A RECEBER NO PRÓXIMO EXERCÍCIO	267.689,00-

RECURSO: 5176 - C REC TES-FUNDEFLO

SALDO DOS RECURSOS A RECEBER, CONSIDERADO NA EXPOSIÇÃO SOBRE GESTÃO DOS RECURSOS VINCULADOS DO EXERCÍCIO DE 2016.....	52.123,54-
SALDO VINCULADO A RECEBER NO PRÓXIMO EXERCÍCIO	52.123,54-

RECURSO: 5231 - CONTRAPARTIDA-CONTRIBUICAO DE INTERVENCAO NO DOMINIO ECONOMICO - PARTE DO ESTADO

SALDO DOS RECURSOS A RECEBER, CONSIDERADO NA EXPOSIÇÃO SOBRE GESTÃO DOS RECURSOS VINCULADOS DO EXERCÍCIO DE 2016.....	0,00
DESPESA	
U.O/FUNDO PROJ. NAT.DESP.ELEM.	VALOR R\$
18.01 ST GABINETE E ORGAOS CENTRAI	
5750 MOD ADEQ AERO	
4.4.90.51 OBRAS E INSTALACOES	204.963,26
SALDO VINCULADO A RECEBER NO PRÓXIMO EXERCÍCIO	204.963,26

RECURSO: 5234 - CONTRAPARTIDA RECURSOS CIDE - OBRAS E PROJETOS ST

SALDO DOS RECURSOS A RECEBER, CONSIDERADO NA EXPOSIÇÃO SOBRE GESTÃO DOS RECURSOS VINCULADOS DO EXERCÍCIO DE 2016.....	719.533,44-
SALDO VINCULADO A RECEBER NO PRÓXIMO EXERCÍCIO	719.533,44-

RECURSO: 5292 - CONTRAPARTIDA SALARIO-EDUCACAO

SALDO DOS RECURSOS A RECEBER, CONSIDERADO NA EXPOSIÇÃO SOBRE GESTÃO DOS RECURSOS VINCULADOS DO EXERCÍCIO DE 2016.....	24.161,37-
SALDO VINCULADO A RECEBER NO PRÓXIMO EXERCÍCIO	24.161,37-

RECURSO: 5295 - CONTRAPARTIDA COMPENSACAO FINANCEIRA RECURSOS HIDRICOS

SALDO DOS RECURSOS A RECEBER, CONSIDERADO NA EXPOSIÇÃO SOBRE GESTÃO DOS RECURSOS VINCULADOS DO EXERCÍCIO DE 2016.....	232.008,20-
RECEITA	VALOR R\$
199099970622 ARP - CONT COMP REC HIDR	21.576,49
SALDO VINCULADO A RECEBER NO PRÓXIMO EXERCÍCIO	210.431,71-

RECURSO: 5300 - CONTRAP-TESOIRO-OP CRED

SALDO DOS RECURSOS A RECEBER, CONSIDERADO NA EXPOSIÇÃO SOBRE GESTÃO DOS RECURSOS VINCULADOS DO EXERCÍCIO DE 2016.....	11.769.205,38-
SALDO VINCULADO A RECEBER NO PRÓXIMO EXERCÍCIO	11.769.205,38-

RECURSO: 5308 - CONTRAPARTIDA PROGRAMA DE APOIO AO INVESTIMENTO-PROINVESTE-BNDES

SALDO DOS RECURSOS A RECEBER, CONSIDERADO NA EXPOSIÇÃO SOBRE GESTÃO DOS RECURSOS VINCULADOS DO EXERCÍCIO DE 2016.....	44.855.735,97-
RECEITA	VALOR R\$
132501991001 RDBV CON PROINVESTE-BNDES	40.167,08
SALDO VINCULADO A RECEBER NO PRÓXIMO EXERCÍCIO	44.815.568,89-

RECURSO: 6001 - CONTRAP OC-REC TES-LIVRES

SALDO DOS RECURSOS A RECEBER, CONSIDERADO NA EXPOSIÇÃO SOBRE GESTÃO DOS RECURSOS VINCULADOS DO EXERCÍCIO DE 2016.....			233.858,57-
RECEITA	VALOR R\$		
199099020007 ARP-CONT OC-R TESOIRO	10.429,07	10.429,07	
DESPESA			
U.O/FUNDO PROJ. NAT.DESP.ELEM.	VALOR R\$		
12.01 SEC. DA SEGURANCA PUBLICA GABINETE E ORGAC			
6376 APOIO ADM QUAL INF-EST-OC			
3.3.90.14 DIARIAS-CIVIL	44.555,00		
3.3.90.33 PASSAGEM E DESP. COM LOC.	17.538,04		
28.01 SEC.JUS.TRAB E DIR. HUM GABINETE E ORGAOS			
5641 RS SOCIOEDUCATIVO			
3.3.90.48 OUTROS AUX. A PESS. FIS.	203.112,00		
5911 PREV SIT QUAL SEG PUB POD			
3.3.90.14 DIARIAS-CIVIL	450,98		
3.3.90.39 OUTROS SERV. DE TERCEIROS	32.208,02		
5912 APRIM PROC RESSOCIAB POD			
3.3.90.14 DIARIAS-CIVIL	2.254,90		
3.3.90.33 PASSAGEM E DESP. COM LOC.	3.745,00	303.863,94	
SALDO VINCULADO A RECEBER NO PRÓXIMO EXERCÍCIO			527.293,44-

RECURSO: 6011 - CONTRAPARTIDA A OC -RECURSOS DO TESOIRO - OUTROS PODERES

SALDO DOS RECURSOS A RECEBER, CONSIDERADO NA EXPOSIÇÃO SOBRE GESTÃO DOS RECURSOS VINCULADOS DO EXERCÍCIO DE 2016.....			3.470.000,00-
DESPESA			
U.O/FUNDO PROJ. NAT.DESP.ELEM.	VALOR R\$		
30.01 DEFENSORIA PUBLICA ESTADO DEFENSORIA PUBLI			
5896 MODER ESTR - PMAE - BNDES			
4.4.90.52 EQUIP. E MATERIAL	292.977,50	292.977,50	
SALDO VINCULADO A RECEBER NO PRÓXIMO EXERCÍCIO			3.762.977,50-

RECURSO: 6292 - CONTR OC-SAL EDUCACAO

SALDO DOS RECURSOS A RECEBER, CONSIDERADO NA EXPOSIÇÃO SOBRE GESTÃO DOS RECURSOS VINCULADOS DO EXERCÍCIO DE 2016.....			213.125.565,32-
RECEITA	VALOR R\$		
199099050111 ARP-C OC-SAL EDUC	7.772.773,83	7.772.773,83	
DESPESA			
U.O/FUNDO PROJ. NAT.DESP.ELEM.	VALOR R\$		
19.01 SECRETARIA DA EDUCACAO GABINETE E ORGAOS C			
6344 QUAL REDE FISICA ED BASIC			
3.3.40.41 CONTRIBUICOES	350.000,00		
3.3.90.39 OUTROS SERV. DE TERCEIROS	16.474.434,07		
3.3.90.47 OBRIG. TRIB. E CONTRIB.	1.366,82		
4.4.90.51 OBRAS E INSTALACOES	2.588.512,76		
4.4.90.92 DESP DE EXERC. ANTERIORES	60.366,90		
19.53 SECRETARIA DA EDUCACAO SUPERINTENDENCIA DA			
6716 QUAL RED FISICA - ED PROF			
3.3.90.39 OUTROS SERV. DE TERCEIROS	68.703,94	19.543.384,49	
SALDO VINCULADO A RECEBER NO PRÓXIMO EXERCÍCIO			224.896.175,98-

RECURSO: 6308 - CONTRAP OC-PROINVESTE

SALDO DOS RECURSOS A RECEBER, CONSIDERADO NA EXPOSIÇÃO SOBRE GESTÃO DOS RECURSOS VINCULADOS DO EXERCÍCIO DE 2016.....			253.222.998,27-
TRANSFERÊNCIA DE NUMERÁRIO			
U.O/FUNDO PROJ. NAT.DESP.ELEM.	VALOR R\$		
35.01 DAER DEPARTAMENTO AUTONOMO DE			
3252 REST MAN MALH ROD - CREMA			
4.4.90.51 OBRAS E INSTALACOES	37.676,76		
3387 APOIO TEC FISC OBRAS DAER			
4.4.90.51 OBRAS E INSTALACOES	945.163,52	982.840,28	
SALDO VINCULADO A RECEBER NO PRÓXIMO EXERCÍCIO			254.205.838,55-

RECURSO: 7090 - COTA-PARTE DO FUNDO NACIONAL DE DESENVOLVIMENTO DESPORTIVO (FUNDESP FEDERAL)

SALDO DOS RECURSOS A EMPENHAR, CONSIDERADO NA EXPOSIÇÃO SOBRE GESTÃO DOS RECURSOS VINCULADOS DO EXERCÍCIO DE 2016.....			5.344,19
SALDO VINCULADO A EMPENHAR NO PRÓXIMO EXERCÍCIO			5.344,19

RECURSO: 7135 - CONVENIO MTE-FGTAS 04/2012-ACOES DO SISTEMA DE EMPREGO TRABALHO E RENDA

SALDO DOS RECURSOS A RECEBER, CONSIDERADO NA EXPOSIÇÃO SOBRE GESTÃO DOS RECURSOS VINCULADOS DO EXERCÍCIO DE 2016.....	430.902,45-
SALDO VINCULADO A RECEBER NO PRÓXIMO EXERCÍCIO	430.902,45-

RECURSO: 7141 - CONVENIO FINEP-MCT/FEPAGRO 01/12/0507/00-CONSERVACAO USO REC GENETICOS VEGETAIS

SALDO DOS RECURSOS A EMPENHAR, CONSIDERADO NA EXPOSIÇÃO SOBRE GESTÃO DOS RECURSOS VINCULADOS DO EXERCÍCIO DE 2016.....		0,00
RECEITA	VALOR R\$	
132501990841 RDBV-C FINEP-FEPAGRO 01/1	9.933,61	9.933,61
RECEBIMENTO DE NUMERÁRIO		
U.O/FUNDO PROJ. NAT.DESP.ELEM.	VALOR R\$	
15.04 SEAPI DEPPESQUISAAGROPECUARIA		
4663 GENETICA VEGETAL		
3.3.20.93 INDENIZACOES RESTITUICOES	356.693,79	356.693,79
DESPESA		
U.O/FUNDO PROJ. NAT.DESP.ELEM.	VALOR R\$	
15.04 SEAPI DEPPESQUISAAGROPECUARIA		
4663 GENETICA VEGETAL		
3.3.20.93 INDENIZACOES RESTITUICOES	366.627,40	366.627,40
SALDO VINCULADO A EMPENHAR NO PRÓXIMO EXERCÍCIO		0,00

RECURSO: 7142 - CONVENIO FINEP-MCT/FEPAGRO 01/12/0113/00-MAIS AGUA

SALDO DOS RECURSOS A EMPENHAR, CONSIDERADO NA EXPOSIÇÃO SOBRE GESTÃO DOS RECURSOS VINCULADOS DO EXERCÍCIO DE 2016.....		0,00
RECEITA	VALOR R\$	
132501990843 RDBV C FINEP-FEPAGRO 0113	84.989,75	
192201990056 REST C FINEP-FEPAGRO 00-1	204,52	85.194,27
RECEBIMENTO DE NUMERÁRIO		
U.O/FUNDO PROJ. NAT.DESP.ELEM.	VALOR R\$	
15.04 SEAPI DEPPESQUISAAGROPECUARIA		
4376 CEMETRS		
4.4.90.52 EQUIP. E MATERIAL	675.642,01	675.642,01
DESPESA		
U.O/FUNDO PROJ. NAT.DESP.ELEM.	VALOR R\$	
15.04 SEAPI DEPPESQUISAAGROPECUARIA		
4376 CEMETRS		
4.4.90.52 EQUIP. E MATERIAL	6.252,50	6.252,50
SALDO VINCULADO A EMPENHAR NO PRÓXIMO EXERCÍCIO		754.583,78

RECURSO: 7372 - CONVENIO FINEP-FEPPS 112009100 INFRAEST DESENV KIT DIAGNOSTICO

SALDO DOS RECURSOS A EMPENHAR, CONSIDERADO NA EXPOSIÇÃO SOBRE GESTÃO DOS RECURSOS VINCULADOS DO EXERCÍCIO DE 2016.....		0,00
RECEBIMENTO DE NUMERÁRIO		
U.O/FUNDO PROJ. NAT.DESP.ELEM.	VALOR R\$	
20.95 SECRETARIA DA SAUDE FUNDO ESTADUAL DE SAUDE		
3262 DESEN TEC PROD CONTR QUAL		
3.3.20.93 INDENIZACOES RESTITUICOES	180.511,16	180.511,16
DESPESA		
U.O/FUNDO PROJ. NAT.DESP.ELEM.	VALOR R\$	
20.95 SECRETARIA DA SAUDE FUNDO ESTADUAL DE SAU		
3262 DESEN TEC PROD CONTR QUAL		
3.3.20.93 INDENIZACOES RESTITUICOES	169.217,03	169.217,03
SALDO VINCULADO A EMPENHAR NO PRÓXIMO EXERCÍCIO		11.294,13

RECURSO: 7404 - CONVENIO MINC-FIGTF 806512-2014 SEMANA FARROUPILHA 2014 - INTERIORIZACAO

SALDO DOS RECURSOS A EMPENHAR, CONSIDERADO NA EXPOSIÇÃO SOBRE GESTÃO DOS RECURSOS VINCULADOS DO EXERCÍCIO DE 2016.....			0,00
RECEBIMENTO DE NUMERÁRIO			
U.O/FUNDO PROJ. NAT.DESP.ELEM.	VALOR R\$		
11.01 SECRETARIA CULTURA GABINETE E ORGAOS CENTRAI			
4271 PRESERV FOLCL E TRAD GAUC			
3.3.20.93 INDENIZACOES RESTITUICOES	171.849,19	171.849,19	
DESPESA			
U.O/FUNDO PROJ. NAT.DESP.ELEM.	VALOR R\$		
11.01 SECRETARIA CULTURA GABINETE E ORGAOS CENTF			
4271 PRESERV FOLCL E TRAD GAUC			
3.3.20.93 INDENIZACOES RESTITUICOES	171.849,19	171.849,19	
SALDO VINCULADO A EMPENHAR NO PRÓXIMO EXERCÍCIO			0,00

RECURSO: 7603 - RECURSO DESTINADO AO CUSTEIO DE RPVS - LEI 13.756/2011

SALDO DOS RECURSOS A RECEBER, CONSIDERADO NA EXPOSIÇÃO SOBRE GESTÃO DOS RECURSOS VINCULADOS DO EXERCÍCIO DE 2016.....	246.187,57-
SALDO VINCULADO A RECEBER NO PRÓXIMO EXERCÍCIO	246.187,57-

RECURSO: 7747 - CONVENIO UERGS/FETLSVC 6/03-DESENVOLVIMENTO CURSO GRADUACAO ENGENHARIA ENERGIA

SALDO DOS RECURSOS A EMPENHAR, CONSIDERADO NA EXPOSIÇÃO SOBRE GESTÃO DOS RECURSOS VINCULADOS DO EXERCÍCIO DE 2016.....	24.178,00
SALDO VINCULADO A EMPENHAR NO PRÓXIMO EXERCÍCIO	24.178,00

RECURSO: 7838 - CONV MTE/FGTAS 69/2012

SALDO DOS RECURSOS A RECEBER, CONSIDERADO NA EXPOSIÇÃO SOBRE GESTÃO DOS RECURSOS VINCULADOS DO EXERCÍCIO DE 2016.....	113.000,00-
SALDO VINCULADO A RECEBER NO PRÓXIMO EXERCÍCIO	113.000,00-

RECURSO: 7851 - CONVENIO TC/PAC 1199/2015 MC-METROPLAN -PROTECAO CONTRA CHEIAS DO RIO GRAVATAI

SALDO DOS RECURSOS A EMPENHAR, CONSIDERADO NA EXPOSIÇÃO SOBRE GESTÃO DOS RECURSOS VINCULADOS DO EXERCÍCIO DE 2016.....			1.862.886,89
RECEITA	VALOR R\$		
132501990993 RDBV MC-METROPLAN 1199-15	88.616,24	88.616,24	
TRANSFERÊNCIA DE NUMERÁRIO			
U.O/FUNDO PROJ. NAT.DESP.ELEM.	VALOR R\$		
64.01 METROPLAN METROPLAN			
3382 GESTAO DE PROJETOS			
3382 GESTAO PROJETOS DESASTRES			
3.3.90.39 OUTROS SERV. DE TERCEIROS	1.605.940,48	1.605.940,48	
SALDO VINCULADO A EMPENHAR NO PRÓXIMO EXERCÍCIO			345.562,65

RECURSO: 7852 - CONVENIO TC/PAC 1203/2015 MC-METROPLAN -GESTAO DAS INUNDACOES E EST RIO GRAVATAI

SALDO DOS RECURSOS A EMPENHAR, CONSIDERADO NA EXPOSIÇÃO SOBRE GESTÃO DOS RECURSOS VINCULADOS DO EXERCÍCIO DE 2016.....			1.208.293,51
RECEITA	VALOR R\$		
132501990994 RDBV MC-METROPLAN 1203-15	112.732,26		
176199990470 CON PAC MC-METROPLAN 1203	1.540.909,55	1.653.641,81	
TRANSFERÊNCIA DE NUMERÁRIO			
U.O/FUNDO PROJ. NAT.DESP.ELEM.	VALOR R\$		
64.01 METROPLAN METROPLAN			
3382 GESTAO DE PROJETOS			
3382 GESTAO PROJETOS DESASTRES			
3.3.90.39 OUTROS SERV. DE TERCEIROS	610.853,60	610.853,60	
SALDO VINCULADO A EMPENHAR NO PRÓXIMO EXERCÍCIO			2.251.081,72

RECURSO: 7853 - CONVENIO TC/PAC 1202/2015 MC-METROPLAN -GESTAO DAS INUNDACOES RIO DOS SINOS

SALDO DOS RECURSOS A EMPENHAR, CONSIDERADO NA EXPOSIÇÃO SOBRE GESTÃO DOS RECURSOS VINCULADOS DO EXERCÍCIO DE 2016.....			964.025,23
RECEITA	VALOR R\$		
132501990995 RDBV MC-METROPLAN 1202-15	61.169,86		
176199990471 CON PAC MC-METROPLAN 1202	2.462.964,09	2.524.133,95	
TRANSFERÊNCIA DE NUMERÁRIO			
U.O/FUNDO PROJ. NAT.DESP.ELEM.	VALOR R\$		
64.01 METROPLAN METROPLAN			
3382 GESTAO DE PROJETOS			
3382 GESTAO PROJETOS DESASTRES			
3.3.90.39 OUTROS SERV. DE TERCEIROS	1.873.300,62	1.873.300,62	
SALDO VINCULADO A EMPENHAR NO PRÓXIMO EXERCÍCIO			1.614.858,56

RECURSO: 7854 - CONVENIO TC/PAC 1201/2015 MC-METROPLAN -PROTECAO CONTRA CHEIAS DO RIO JACUI

SALDO DOS RECURSOS A EMPENHAR, CONSIDERADO NA EXPOSIÇÃO SOBRE GESTÃO DOS RECURSOS VINCULADOS DO EXERCÍCIO DE 2016.....			354.239,52
RECEITA	VALOR R\$		
132501990996 RDBV MC-METROPLAN 1201-15	33.774,27		
176199990472 CON PAC MC-METROPLAN 1201	834.174,92	867.949,19	
TRANSFERÊNCIA DE NUMERÁRIO			
U.O/FUNDO PROJ. NAT.DESP.ELEM.	VALOR R\$		
64.01 METROPLAN METROPLAN			
3382 GESTAO DE PROJETOS			
3382 GESTAO PROJETOS DESASTRES			
3.3.90.39 OUTROS SERV. DE TERCEIROS	691.894,01	691.894,01	
SALDO VINCULADO A EMPENHAR NO PRÓXIMO EXERCÍCIO			530.294,70

RECURSO: 7866 - CONVENIO FEPFS/MS 72/08-ASSISTENCIA FARMACEUTICA E INSUMOS ESTRATEGICOS

SALDO DOS RECURSOS A EMPENHAR, CONSIDERADO NA EXPOSIÇÃO SOBRE GESTÃO DOS RECURSOS VINCULADOS DO EXERCÍCIO DE 2016.....			0,00
RECEBIMENTO DE NUMERÁRIO			
U.O/FUNDO PROJ. NAT.DESP.ELEM.	VALOR R\$		
20.95 SECRETARIA DA SAUDE FUNDO ESTADUAL DE SAUDE			
3267 AMP CAPACID PROD LAFERGS			
3.3.20.93 INDENIZACOES RESTITUICOES	831.846,26	831.846,26	
DESPESA			
U.O/FUNDO PROJ. NAT.DESP.ELEM.	VALOR R\$		
20.95 SECRETARIA DA SAUDE FUNDO ESTADUAL DE SAUDE			
3267 AMP CAPACID PROD LAFERGS			
3.3.20.93 INDENIZACOES RESTITUICOES	831.846,26	831.846,26	
SALDO VINCULADO A EMPENHAR NO PRÓXIMO EXERCÍCIO			0,00

RECURSO: 7881 - CONVENIO MTE/FGTAS-PROJOVEM TRABALHADOR

SALDO DOS RECURSOS A RECEBER, CONSIDERADO NA EXPOSIÇÃO SOBRE GESTÃO DOS RECURSOS VINCULADOS DO EXERCÍCIO DE 2016.....	1.073.870,00-
SALDO VINCULADO A RECEBER NO PRÓXIMO EXERCÍCIO	1.073.870,00-

RECURSO: 7882 - CONVENIO MTE/FGTAS 48/2008-PLANO SETORIAL QUALIFICACAO

SALDO DOS RECURSOS A RECEBER, CONSIDERADO NA EXPOSIÇÃO SOBRE GESTÃO DOS RECURSOS VINCULADOS DO EXERCÍCIO DE 2016.....	212.510,00-
SALDO VINCULADO A RECEBER NO PRÓXIMO EXERCÍCIO	212.510,00-

RECURSO: 7890 - CONV SEDH-PR/FASE 718376

SALDO DOS RECURSOS A RECEBER, CONSIDERADO NA EXPOSIÇÃO SOBRE GESTÃO DOS RECURSOS VINCULADOS DO EXERCÍCIO DE 2016.....	500.000,00-
SALDO VINCULADO A RECEBER NO PRÓXIMO EXERCÍCIO	500.000,00-

RECURSO: 7891 - CONV SEDH-PR/FASE 717913

SALDO DOS RECURSOS A RECEBER, CONSIDERADO NA EXPOSIÇÃO SOBRE GESTÃO DOS	250.000,00-
RECURSOS VINCULADOS DO EXERCÍCIO DE 2016.....	
SALDO VINCULADO A RECEBER NO PRÓXIMO EXERCÍCIO	250.000,00-

RECURSO: 8008 - RECEITAS DO DEPARTAMENTO ESTADUAL DE TRANSITO VINCULADAS AO FESP - LEI 8.961/89

SALDO DOS RECURSOS A EMPENHAR, CONSIDERADO NA EXPOSIÇÃO SOBRE GESTÃO DOS	10.025.733,48
RECURSOS VINCULADOS DO EXERCÍCIO DE 2016.....	

RECEITA	VALOR R\$	
191927990041 MULTAS CONTRAT-REC DETRAN	86.441,56	
192199990010 IND USO BENS-DETRAN-FESP	3.372,45	
192299990070 REST AD DIAR-DETRAN-FESP	31.702,20	
199099970168 ARP RECURSO 8008	1.332.771,05	1.454.287,26

RECEBIMENTO DE RECURSO	VALOR R\$	
1943 CONV MJ/SJS 65/2008	101.671,16	
2081 CONV SENASP-MJ-SSP 038-09	2.553,00	
2107 CONV SENASP-MJ/SSP 759592	73.215,86	
2165 C SENASP-MJ/SSP 768798/11	2.062,49	
2168 C SENASP-MJ/SSP 768799/11	17.743,99	
2649 CONV INEP/SSP 801836/2014	10.634,61	
2662 CONV MJ-FESP 811945/2014	3.148,04	
2664 CONV MJ-SSP 813551/2014	8.452,48	
2665 CONV MJ-SSP 813581/2014	19.210,42	
2680 CONV 798423-2013 CEF-SSP	19.719,11	258.411,16

RECEBIMENTO DE NUMERÁRIO	VALOR R\$	
U.O/FUNDO PROJ. NAT.DESP.ELEM.		
12.60 SEC. DA SEGURANCA PUBLICA FESP		
6566 MANUT POLICIA OST BM FESP		
3.3.90.30 MATERIAL DE CONSUMO	97.543.260,47	97.543.260,47

DESPESA	VALOR R\$	
U.O/FUNDO PROJ. NAT.DESP.ELEM.		
12.60 SEC. DA SEGURANCA PUBLICA FESP		
5928 CONST E APAR CREPC DO SUL		
4.4.90.51 OBRAS E INSTALACOES	2.833.343,49	
4.4.90.93 INDENIZACOES RESTITUICOES	131.786,15	
6565 MANUT SERV BOMBEIROS/FESP		
3.3.90.30 MATERIAL DE CONSUMO	150.000,00	
3.3.90.39 OUTROS SERV. DE TERCEIROS	146.585,00	
6566 MANUT POLICIA OST BM FESP		
3.3.40.81 DISTRIBUICAO DE RECEITAS		
3.3.40.92 DESP DE EXERC. ANTERIORES	787,44	
3.3.90.15 DIARIAS-MILITAR	169.890,63	
3.3.90.22 OUTROS ENC. SOBRE DIV.	2.385,16	
3.3.90.30 MATERIAL DE CONSUMO	55.770.917,52	
3.3.90.31 PREM. CULTURAIS E OUTRAS	16.037,00	
3.3.90.33 PASSAGEM E DESP. COM LOC.	69.551,05	
3.3.90.36 OUTROS SERV. DE TERC. FIS	446.145,10	
3.3.90.37 LOCACAO DE MAO-DE-OBRA	691.777,03	
3.3.90.39 OUTROS SERV. DE TERCEIROS	22.801.534,23	
3.3.90.46 AUXILIO-ALIMENTACAO	207.652,04	
3.3.90.47 OBRIG. TRIB. E CONTRIB.	75.033,51	
3.3.90.92 DESP DE EXERC. ANTERIORES	483.120,24	
3.3.90.93 INDENIZACOES RESTITUICOES	34.235,98	
8018 MANUT ORGAO CENTRAL FESP		
3.3.20.41 CONTRIBUICOES	250.000,00	
3.3.90.22 OUTROS ENC. SOBRE DIV.	9.913,38	
3.3.90.30 MATERIAL DE CONSUMO	373.141,24	
3.3.90.33 PASSAGEM E DESP. COM LOC.	130.960,00	
3.3.90.36 OUTROS SERV. DE TERC. FIS	86.891,89	
3.3.90.37 LOCACAO DE MAO-DE-OBRA	3.494.301,56	
3.3.90.39 OUTROS SERV. DE TERCEIROS	9.180.055,10	
3.3.90.47 OBRIG. TRIB. E CONTRIB.	14.525,00	
3.3.90.92 DESP DE EXERC. ANTERIORES	165.312,39	
3.3.90.93 INDENIZACOES RESTITUICOES	381,68	
3.3.91.39 OUTROS SERV. DE TERCEIROS	12.400,00	
8075 MANUT SERV PERICIAIS FESP		
3.3.90.30 MATERIAL DE CONSUMO	1.705.243,77	
3.3.90.33 PASSAGEM E DESP. COM LOC.	1.181,60	
3.3.90.37 LOCACAO DE MAO-DE-OBRA	3.094.906,36	
3.3.90.39 OUTROS SERV. DE TERCEIROS	1.814.412,99	
3.3.90.47 OBRIG. TRIB. E CONTRIB.	56.529,15	
3.3.90.92 DESP DE EXERC. ANTERIORES	135.223,91	
9083 REAPARELHAMENTO OC FESP		
4.4.90.52 EQUIP. E MATERIAL	8.399,34	
9088 RENO FROT E REAP BM FESP		
4.4.20.93 INDENIZACOES RESTITUICOES	98.890,49	
4.4.90.52 EQUIP. E MATERIAL	4.832,33	104.668.283,75

TRANSFERÊNCIAS DE RECURSO	VALOR R\$	
2168 C SENASP-MJ/SSP 768799/11	26.045,06	
2680 CONV 798423-2013 CEF-SSP	0,00	
2721 CONV MJ-SSP 842285-2016	114.090,74	
2737 CONV INEP-SSP 849395-17	8.586,00	
8013 REC DETRAN/FESP-LEI 10847	735.065,95	883.787,75

SALDO VINCULADO A EMPENHAR NO PRÓXIMO EXERCÍCIO	3.729.620,87
---	--------------

RECURSO: 8013 - RECEITAS DE SERVICOS DO DETRAN VINCULADAS AO FESP - LEI 10.847/96

SALDO DOS RECURSOS A EMPENHAR, CONSIDERADO NA EXPOSIÇÃO SOBRE GESTÃO DOS RECURSOS VINCULADOS DO EXERCÍCIO DE 2016..... 15.525.509,33

RECEITA	VALOR R\$	
191927990075 MJC SERVS DETRAN-FESP	523.752,15	
192199990011 IND USO BENS-DETRAN-FESP	158,18	
192299990071 REST AD DIAR-DETRAN-FESP	27.793,05	
199099970171 ARP RECURSO 8013	976.357,32	1.528.060,70
RECEBIMENTO DE RECURSO	VALOR R\$	
0102 C DAER-BM/PMPA 371/2009	3.000.000,00	
2106 CONV SENASP-MJ/SSP 761538	9.868,60	
2608 CONV MJ-SSP 793478/13	7.252,63	
2706 C P CACHOEIRINHA-PC-03-16	34.858,10	
8008 REC DETRAN/FESP-LEI 8961	735.065,95	3.787.045,28

RECEBIMENTO DE NUMERÁRIO	VALOR R\$	
U.O/FUNDO PROJ. NAT.DESP.ELEM.		
12.60 SEC. DA SEGURANCA PUBLICA FESP		
6566 MANUT POLICIA OST BM FESP		
3.3.90.30 MATERIAL DE CONSUMO	123.628.324,28	123.628.324,28

DESPESA	VALOR R\$	
U.O/FUNDO PROJ. NAT.DESP.ELEM.		
12.60 SEC. DA SEGURANCA PUBLICA FESP		
6029 MANUTENCAO PC FESP		
3.3.90.14 DIARIAS-CIVIL	108.306,12	
3.3.90.14 DIARIAS-CIVIL	351.697,18	
3.3.90.14 DIARIAS-CIVIL	16.262,39	
3.3.90.14 DIARIAS-CIVIL	142.989,00	
3.3.90.14 DIARIAS-CIVIL	7.557,34	
3.3.90.14 DIARIAS-CIVIL	21.681,26	
3.3.90.14 DIARIAS-CIVIL	23.361,63	
3.3.90.14 DIARIAS-CIVIL	30.535,93	
3.3.90.14 DIARIAS-CIVIL	22.692,55	
3.3.90.14 DIARIAS-CIVIL	165.441,21	
3.3.90.14 DIARIAS-CIVIL	15.743,14	
3.3.90.14 DIARIAS-CIVIL	17.834,39	
3.3.90.14 DIARIAS-CIVIL	45.048,61	
3.3.90.14 DIARIAS-CIVIL	7.837,34	
3.3.90.14 DIARIAS-CIVIL	11.376,88	
3.3.90.14 DIARIAS-CIVIL	24.270,76	
3.3.90.14 DIARIAS-CIVIL	5.657,62	
3.3.90.14 DIARIAS-CIVIL	897.335,04	
3.3.90.14 DIARIAS-CIVIL	379.486,00	
3.3.90.14 DIARIAS-CIVIL	10.604,95	
3.3.90.14 DIARIAS-CIVIL	15.456,19	
3.3.90.14 DIARIAS-CIVIL	12.101,06	
3.3.90.14 DIARIAS-CIVIL	11.438,45	
3.3.90.14 DIARIAS-CIVIL	4.250,24	
3.3.90.14 DIARIAS-CIVIL	25.534,65	
3.3.90.14 DIARIAS-CIVIL	21.620,05	
3.3.90.14 DIARIAS-CIVIL	9.976,01	
3.3.90.14 DIARIAS-CIVIL	18.359,98	
3.3.90.14 DIARIAS-CIVIL	24.010,89	
3.3.90.14 DIARIAS-CIVIL	5.158,78	
3.3.90.14 DIARIAS-CIVIL	12.497,44	
3.3.90.14 DIARIAS-CIVIL	17.403,92	
3.3.90.14 DIARIAS-CIVIL	14.923,38	
3.3.90.14 DIARIAS-CIVIL	28.377,12	
3.3.90.14 DIARIAS-CIVIL	16.904,42	
3.3.90.14 DIARIAS-CIVIL	31.561,33	
3.3.90.14 DIARIAS-CIVIL	21.599,08	
3.3.90.14 DIARIAS-CIVIL	21.933,81	
3.3.90.14 DIARIAS-CIVIL	25.951,62	
3.3.90.14 DIARIAS-CIVIL	30.680,22	
3.3.90.14 DIARIAS-CIVIL	23.997,48	
3.3.90.14 DIARIAS-CIVIL	20.177,57	
3.3.90.14 DIARIAS-CIVIL	185.000,00	
3.3.90.30 MATERIAL DE CONSUMO	14.658.876,09	
3.3.90.33 PASSAGEM E DESP. COM LOC.	87.094,77	
3.3.90.36 OUTROS SERV. DE TERC. FIS	5.397.242,49	
3.3.90.37 LOCACAO DE MAO-DE-OBRA	24.405.985,91	
3.3.90.39 OUTROS SERV. DE TERCEIROS	47.653.387,53	
3.3.90.47 OBRIG. TRIB. E CONTRIB.	133.537,36	
3.3.90.92 DESP DE EXERC. ANTERIORES	3.993.078,51	
3.3.90.93 INDENIZACOES RESTITUICOES	1.336.142,05	
3.3.91.39 OUTROS SERV. DE TERCEIROS	222.000,00	
9089 CONSTR REF E APAR PC FESP		
4.4.90.51 OBRAS E INSTALACOES	2.771.244,00	
4.4.90.52 EQUIP. E MATERIAL	2.060.098,35	
4.4.90.92 DESP DE EXERC. ANTERIORES	159.375,38	105.782.695,47

TRANSFERÊNCIAS DE RECURSO	VALOR R\$	
2722 CONV MJ-SSP 842267-2016	114.092,58	114.092,58

SALDO VINCULADO A EMPENHAR NO PRÓXIMO EXERCÍCIO 38.572.151,54

RECURSO: 8036 - RECEITAS DO DEPARTAMENTO ESTADUAL DE TRANSITO VINCULADAS AO FESP - LEI 14787/15

SALDO DOS RECURSOS A EMPENHAR, CONSIDERADO NA EXPOSIÇÃO SOBRE GESTÃO DOS RECURSOS VINCULADOS DO EXERCÍCIO DE 2016.....	0,00
--	------

RECEBIMENTO DE NUMERÁRIO

U.O/FUNDO PROJ. NAT.DESP.ELEM.	VALOR R\$		
12.60 SEC. DA SEGURANCA PUBLICA FESP			
6566 MANUT POLICIA OST BM FESP			
3.3.90.30 MATERIAL DE CONSUMO	42.569,92	42.569,92	
SALDO VINCULADO A EMPENHAR NO PRÓXIMO EXERCÍCIO			42.569,92

RECURSO: 8603 - RECURSO DESTINADO AO CUSTEIO DE RPVS - LEI 13756/2011

SALDO DOS RECURSOS A RECEBER, CONSIDERADO NA EXPOSIÇÃO SOBRE GESTÃO DOS RECURSOS VINCULADOS DO EXERCÍCIO DE 2016.....	938.186,66-
SALDO VINCULADO A RECEBER NO PRÓXIMO EXERCÍCIO	938.186,66-

PORTO ALEGRE, 31 DE DEZEMBRO DE 2017

JOSE IVO SARTORI
GOVERNADOR DO ESTADO
CPF: 117.829.600/82GIOVANI BATISTA FELTES
SECRETÁRIO DA FAZENDA
CPF: 265.865.680/72ALVARO PANIZZA SALOMON ABI FAK
CONTADOR E AUDITOR-GERAL DO ESTADO
CRCRS N. 04541307
CPF: 442.521.020/49

**CERTIDÃO DE HABILITAÇÃO
PROFISSIONAL DO
CONTADOR RESPONSÁVEL**



CONSELHO REGIONAL DE CONTABILIDADE DO RIO GRANDE DO SUL CERTIDÃO DE REGULARIDADE PROFISSIONAL

O CONSELHO REGIONAL DE CONTABILIDADE DO RIO GRANDE DO SUL
certifica que o(a) profissional identificado(a) no presente documento encontra-se em
situação regular.

IDENTIFICAÇÃO DO REGISTRO

NOME.....	: ALVARO PANIZZA SALOMON ABI FAKREDIN
REGISTRO.....	: RS-045413/O-7
CATEGORIA.....	: CONTADOR
CPF.....	: 442.521.020-49

A presente CERTIDÃO não quita nem invalida quaisquer débitos ou infrações que
posteriormente, venham a ser apurados pelo CRCRS contra o referido registro.

A falsificação deste documento constitui-se em crime previsto no Código Penal
Brasileiro, sujeitando o autor à respectiva ação penal.

Emissão: PORTO ALEGRE, 21.02.2018 as 14:29:09.

Válido até: 31.03.2018.

Código de Controle: 275218.

Para verificar a autenticidade deste documento consulte o site do CRCRS.

**FUNDOS ESTADUAIS
GERIDOS FINANCEIRAMENTE
PELO BADESUL**


**DEMONSTRATIVO DO
PATRIMÔNIO FINANCEIRO
DOS FUNDOS ESPECIAIS**


**PRESTAÇÃO DE CONTAS
DOS RECURSOS DO
FUNDEB**

**FUNDOS ESTADUAIS
GERIDOS FINANCEIRAMENTE
PELO BADESUL**

ATIVO	31/12/2017	31/12/2016
CIRCULANTE E REALIZÁVEL A LONGO PRAZO	80.714.814,88	98.005.053,71
DISPONIBILIDADES	4.536,07	2.361,49
Depósitos Bancários	4.536,07	2.361,49
Funterra Receptora 02.032200.0-8	4.460,47	2.227,78
Funterra Pagadora 02.032200.9-1	75,60	133,71
APLICAÇÕES INTERFINANCEIRAS	1.234.413,00	580.098,00
Outras	1.234.413,00	580.098,00
Aplicação SIAC (Nota 4)	1.234.413,00	580.098,00
OPERAÇÃO DE CRÉDITO	33.730.236,24	57.508.753,52
Financiamentos	33.730.236,24	57.508.753,52
Financiamentos Funterra (Nota 5)	33.730.236,24	57.508.753,52
OUTROS CRÉDITOS	45.745.629,57	39.913.840,70
Diversos	45.745.629,57	39.913.840,70
Parcelas Honradas - Badesul (Nota 6-a)	18.334.055,38	16.027.503,02
Contratos Transferidos para a PGE (Nota 6-b)	26.969.738,47	23.249.402,96
Badesul - Valores a Liberar (Nota 6-c)	351.148,95	546.247,95
Contratos Transferidos para Secretaria (Nota 6-d)	90.686,77	90.686,77
COMPENSAÇÃO	518.860,90	1.221.520,61
Coobrigações e Riscos em Garantias	518.860,90	1.026.411,61
Saldo das Operações Garantidas (Nota 7-a)	352.105,92	704.211,84
Saldo das Operações Equalizadas (Nota 7-b)	166.744,98	322.199,77
Controle	10,00	195.109,00
Valores de Créditos Contratados a Liberar (Nota 7-c)	10,00	195.109,00
TOTAL DO ATIVO	81.233.675,78	99.226.574,32

PASSIVO E PATRIMÔNIO LÍQUIDO	31/12/2017	31/12/2016
CIRCULANTE E EXIGÍVEL A LONGO PRAZO	2.900.369,06	2.315.890,88
OUTRAS OBRIGAÇÕES	2.900.369,06	2.315.890,88
Diversos	2.900.369,06	2.315.890,88
Outros Pagamentos	2.900.352,00	2.315.890,88
Taxa de Administração	81.808,02	68.938,54
Equalização de Taxas	1.183.580,88	929.823,99
Garantias	1.634.963,10	1.317.128,35
Credores Diversos-País	17,06	0,00
Cobrança	17,06	0,00
PATRIMÔNIO LÍQUIDO	77.814.445,82	95.689.162,83
Capital Social	86.654.451,63	86.325.695,88
Cotas no País	86.654.451,63	86.325.695,88
Recursos Orçamentários do Estado do RS	86.654.451,63	86.325.695,88
Lucros ou Prejuízos Acumulados	(8.840.005,81)	9.363.466,95
COMPENSAÇÃO	518.860,90	1.221.520,61
Coobrigações e Riscos em Garantias	518.860,90	1.026.411,61
Saldo das Operações Garantidas	352.105,92	704.211,84
Saldo das Operações Equalizadas	166.744,98	322.199,77
Controle	10,00	195.109,00
Valores de Créditos Contratados a Liberar	10,00	195.109,00
TOTAL DO PASSIVO E PATRIMÔNIO LÍQUIDO	81.233.675,78	99.226.574,32


Kalil Sehbe Neto
 Diretor Financeiro
 Badesul Desenvolvimento S.A.- Agência de Fomento/RS


Patricia Regina Rosa
 Superintendente de Fundos
 Badesul Desenvolvimento S.A.- Agência de Fomento/RS
 CRC/RS 083507/O-0



FUNDO DE TERRAS DO ESTADO DO RIO GRANDE DO SUL - FUNTERRA


CNPJ: 17.242.733/0001-35

DEMONSTRAÇÃO DO RESULTADO DO EXERCÍCIO DE 2017

DISCRIMINAÇÃO	Em Reais	
	EXERCÍCIO 2017	EXERCÍCIO 2016
RECEITAS OPERACIONAIS		
Rendas de Operações de Créditos.....	5.594.004,34	6.117.942,32
Rendas de Financiamentos	5.594.004,34	6.117.942,32
Rendas de Financiamentos Honrados	3.287.451,98	3.092.158,85
	2.306.552,36	3.025.783,47
DESPESAS OPERACIONAIS		
Despesas c/ Taxa de Administração	(23.797.477,10)	(7.307.750,38)
Despesas c/ Equalização de Taxas	(245.690,25)	(99.531,07)
Despesas c/ Tarifa Bancária	(253.756,89)	(244.501,84)
Despesas Lei 13.695	(826,67)	(226,89)
Despesas c/ Garantias.....	-	(56.847,73)
Despesas c/ Rebate.....	(317.834,75)	(318.447,87)
	(22.979.368,54)	(6.588.194,98)
RESULTADO OPERACIONAL	(18.203.472,76)	(1.189.808,06)
RESULTADO OPERACIONAL LÍQUIDO	(18.203.472,76)	(1.189.808,06)
LUCRO/PREJUÍZO LÍQUIDO DO PERÍODO	(18.203.472,76)	(1.189.808,06)



Kalil Sehbe Neto
Diretor Financeiro
Badesul Desenvolvimento S.A.- Agência de Fomento/RS



Patricia Regina Rosa
Superintendente de Fundos
Badesul Desenvolvimento S.A.- Agência de Fomento/RS
CRC/RS 083507/O-0

FUNDO DE TERRAS DO ESTADO DO RIO GRANDE DO SUL - FUNTERRA
NOTAS EXPLICATIVAS SOBRE AS DEMONSTRAÇÕES CONTÁBEIS
EM 28/12/2017

NOTA 1 – CONTEXTO OPERACIONAL

O Fundo foi instituído pela Lei Estadual nº. 7.916 de 16 de julho de 1984, alterada pela Lei Estadual nº 13.973 de 20 de abril de 2012, e regulamentado pelo Decreto Estadual nº. 42.276 de 02 de junho de 2003. Este Fundo está vinculado à Secretaria de Desenvolvimento Rural e Cooperativismo – SDR, cujos recursos serão utilizados nas ações referentes à compra e à venda de terras, indenizações, subsídios e formação da infraestrutura básica, econômica e social necessária à viabilização de programas de assentamento, reassentamento e integração-parceria no Estado do Rio Grande do Sul, cabendo ao Conselho de Administração do FUNTERRA/RS analisar e deliberar sobre a concessão dos financiamentos, observando a forma e os limites do subsídio estabelecidos pelo Poder Executivo.

NOTA 2 - APRESENTAÇÃO DAS DEMONSTRAÇÕES CONTÁBEIS

As demonstrações contábeis foram elaboradas seguindo as normas brasileiras de contabilidade e o padrão adotado pelo BADESUL, na forma resumida.

A escrituração contábil do FUNTERRA passou a ser de responsabilidade do BADESUL a partir da edição da Lei Estadual nº 13.973, de 20 de abril de 2012. Foi levantado um Balancete de Abertura para a data base 30/04/2012, conforme detalhamento constante nas notas explicativas anexas ao Balancete de Abertura.

Ao BADESUL está delimitada a responsabilidade por realizar os registros contábeis tão-somente de transações decorrentes de operações de crédito (empréstimos e financiamentos) sob sua gestão financeira, do que resulta em processo contábil descentralizado conforme orientação da Contadoria e Auditoria-Geral do Estado do RS – CAGE constante no processo SPI nº 000107-40.00/14-2.



NOTA 3 - PRINCIPAIS PRÁTICAS CONTÁBEIS ADOTADAS

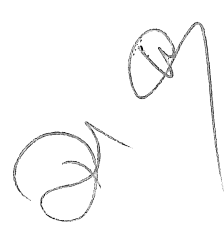
Para o registro dos direitos e obrigações do Fundo foram observadas as mesmas práticas contábeis adotadas para o BADESUL, não levando em conta conceitos e critérios de contabilidade pública, estando os direitos demonstrados pelos valores de realização e as obrigações, quando existentes, são reconhecidas de acordo com a origem dos eventos e fluência dos prazos contratuais, atualizados até a data do Balanço.

NOTA 4 – APLICAÇÕES FINANCEIRAS

Nessa rubrica estão registrados os recursos que se encontram aplicados no Sistema Integrado de Administração de Caixa/SIAC que, em 28/12/2017, o saldo está representado por R\$ 1.234.413,00.

NOTA 5 – OPERAÇÕES DE CRÉDITO

Nessa rubrica estão registradas todas as operações de financiamento aos programas Juventude Rural, Infraestrutura e Produção, Funterra Social e Funterra em Redes, cujos saldos totalizam R\$ 33.730.236,24 em 28/12/2017.



NOTA 6 – OUTROS CRÉDITOS – Diversos

- a) **Parcelas Honradas - Badesul:** O saldo de R\$ 18.334.055,38 se refere a parcelas de operações de crédito com garantia do FUNTERRA, cujos tomadores inadimpliram, tendo sido honradas pelo Fundo. Essas honras constituem direito a receber do Fundo.
- b) **Contratos Transferidos para a PGE:** O montante de R\$ 26.969.738,47 se refere ao saldo dos contratos de operações de créditos que foram enviados à Procuradoria Geral do Estado para cobrança judicial. Esse montante necessita ser validado pela PGE, tendo em vista que os controles das respectivas operações são executados por aquele Órgão.
- c) **BADESUL – Valores a Liberar:** O saldo de R\$ 351.148,95 se refere a liberações a ser efetuadas aos clientes do FUNTERRA, cujos recursos encontram-se depositados no BADESUL.
- d) **Contratos Transferidos para a SDR:** O montante de R\$ 90.686,77 se refere ao saldo de contratos transferidos à SDR, para análise prévia e envio à Procuradoria Geral do Estado para ajuizamento da ação de cobrança. Igualmente ao que foi citado no item “b”, esse montante necessita ser validado pela PGE.

NOTA 7 – CONTAS DE COMPENSAÇÃO

- a) **Saldo das Operações Garantidas:** Estão registrados, para controle, os saldos referentes aos contratos de financiamentos concedidos, para os quais há compromisso de garantia pelo FUNTERRA, em caso de inadimplência do tomador do crédito. Em 28/12/2017 o saldo está representado por R\$ 352.105,92.

b) Saldo das Operações Equalizadas: Nesta rubrica estão registrados os saldos das operações de crédito para as quais o FUNTERRA tem a obrigação de equalização da taxa de juros. Em 28/12/2017 o saldo está representado por R\$ 166.744,98.

c) Valores de Créditos Contratados a Liberar: Estão registrados os valores de operações de crédito contratadas e ainda não liberadas aos mutuários. Em 28/12/2017 o saldo está representado por R\$ 10,00.

Porto Alegre, 28 de dezembro de 2017.



Kalil Sehbe Neto

Diretor Financeiro

Badesul Desenvolvimento S.A. Agência de Fomento/RS



Patricia Regina Rosa

Superintendente de Fundos

Contadora: CRC/RS 083507/O-0

Badesul Desenvolvimento S.A. - Agência de Fomento/RS



FUNDO OPERAÇÃO EMPRESA DO ESTADO DO RS - FUNDOPEM

CNPJ: 13.712.494/0001-89

BALANÇO PATRIMONIAL EXERCÍCIO 2017

ATIVO	31/12/2017	31/12/2016
CIRCULANTE E REALIZÁVEL A LONGO PRAZO	1.596.496.552,93	1.527.866.819,49
DISPONIBILIDADES	0,00	0,00
Fundopem Conta 03.259145.0-4	0,00	0,00
APLICAÇÕES INTERFINANCEIRAS	28.709.229,14	14.957.166,82
Outras	28.709.229,14	14.957.166,82
Aplicações SIAC-03.274185.0-4	48.824,72	48.824,72
Aplicações SIAC-03.259145.0-4	28.660.404,42	14.908.342,10
OPERAÇÃO DE CRÉDITO	1.478.740.986,14	1.463.266.986,33
Financiamentos	1.478.740.986,14	1.463.266.986,33
Crédito Fiscal Presumido	1.478.740.986,14	1.463.266.986,33
OUTROS CRÉDITOS	89.046.337,65	49.642.666,34
Diversos	89.046.337,65	49.642.666,34
Retornos Financiamentos - BADESUL	5.026,05	5.297,41
Contratos Transferidos para PGE (Nota 7)	61.810.294,69	19.337.861,12
Contratos Aguardando Aceite PGE	27.231.016,91	30.299.507,81
COMPENSAÇÃO	8.746.741.881,93	7.876.027.929,61
Controle	8.746.741.881,93	7.876.027.929,61
Valores Contratados (Nota 8)	8.746.741.881,93	7.876.027.929,61
TOTAL DO ATIVO	10.343.238.434,86	9.403.894.749,10

PASSIVO E PATRIMÔNIO LÍQUIDO	31/12/2017	31/12/2016
CIRCULANTE E EXIGÍVEL A LONGO PRAZO	0,00	0,00
OUTRAS OBRIGAÇÕES	0,00	0,00
Diversos	0,00	0,00
Cobrança	0,00	0,00
PATRIMÔNIO LÍQUIDO	1.596.496.552,93	1.527.866.819,49
Capital Social	984.989.295,38	948.367.847,42
Cotas no País	984.989.295,38	948.367.847,42
Recursos Orçamentários do Estado do RS	984.989.295,38	948.367.847,42
Lucros ou Prejuízos Acumulados	611.507.257,55	579.498.972,07
COMPENSAÇÃO	8.746.741.881,93	7.876.027.929,61
Controle	8.746.741.881,93	7.876.027.929,61
Valores Contratados	8.746.741.881,93	7.876.027.929,61
TOTAL DO PASSIVO E PATRIMÔNIO LÍQUIDO	10.343.238.434,86	9.403.894.749,10

Kalil Sehbe Neto
Diretor Financeiro

Badesul Desenvolvimento S.A.- Agência de Fomento/RS

Patricia Regina Rosa
Superintendente de Fundos

Badesul Desenvolvimento S.A.- Agência de Fomento/RS
CRC/RS 083507/O-0




FUNDO DE OPERAÇÃO EMPRESA DO ESTADO DO RS - FUNDOPEM
CNPJ: 13.712.494/0001-89
DEMONSTRAÇÃO DO RESULTADO DO EXERCÍCIO DE 2017

DISCRIMINAÇÃO	Em Reais	
	EXERCÍCIO 2017	EXERCÍCIO 2016
RECEITAS OPERACIONAIS	126.043.186,33	150.068.323,28
Rendas de Operações de Créditos.....	126.043.186,33	150.068.323,28
Rendas de Financiamentos.....	126.043.186,33	150.068.323,28
DESPESAS OPERACIONAIS	(94.034.900,85)	(50.007.733,81)
Despesas com Taxa de Administração.....	(691.080,24)	(403.701,49)
Outras Despesas.....	(3.842,95)	(3.211,16)
Abatimento Integrar-RS.....	(89.773.863,82)	(49.598.401,01)
Desp. c/ Tarifa Bancária.....	(499,00)	-
Desc. Liquidação Antecipada - Decreto 49.205/12.....	(3.565.614,84)	(2.420,15)
RESULTADO OPERACIONAL	32.008.285,48	100.060.589,47
RESULTADO OPERACIONAL LÍQUIDO	32.008.285,48	100.060.589,47
LUCRO/PREJUÍZO LÍQUIDO DO PERÍODO	32.008.285,48	100.060.589,47



Kalil Sehbe Neto
Diretor Financeiro

Badesul Desenvolvimento S.A.- Agência de Fomento/RS



Patricia Regina Rosa
Superintendente de Fundos

Badesul Desenvolvimento S.A.- Agência de Fomento/RS
CRC/RS 083507/O-0

FUNDO OPERAÇÃO EMPRESA DO ESTADO DO RIO GRANDE DO SUL
FUNDOPEM
NOTAS EXPLICATIVAS SOBRE AS DEMONSTRAÇÕES CONTÁBEIS
EM 28/12/2017

NOTA 1 – CONTEXTO OPERACIONAL

O Fundo Operação Empresa do Estado do Rio Grande do Sul – FUNDOPEM/RS foi instituído pela Lei Estadual nº. 11.916, de 02/06/2003, e regulamentado pelo Decreto Estadual nº. 42.360 de 24/07/2003, vinculado à Secretaria de Estado do Desenvolvimento Econômico, Ciência e Tecnologia, o qual tem o objetivo de incentivar investimentos em empreendimentos industriais, agroindustriais e de centros de pesquisa e de desenvolvimento tecnológico que visem ao desenvolvimento socioeconômico integrado e sustentável do Estado do RS, cujas fontes de recursos são as seguintes:

- a) dotações orçamentárias específicas;
- b) retorno dos financiamentos concedidos;
- c) outras receitas a ele destinadas.

Os recursos do Fundo serão utilizados conforme previsto no artigo 3º da Lei nº 11.916/2003, para:

- I – financiar a instalação, ampliação, modernização ou reativação de plantas industriais e agroindustriais e de centros de pesquisa e de desenvolvimento tecnológico;
- II – subsidiar custos financeiros incidentes nas operações de crédito vinculadas a empreendimentos industriais e agroindustriais e a centros de pesquisa e de desenvolvimento tecnológico;
- III – dar cobertura de risco nos financiamentos de longo prazo concedidos pelo Banco do Estado do Rio Grande do Sul, pela Badesul Desenvolvimento S.A. - Agência de Fomento/RS ou pelo Banco Regional do Extremo Sul – BRDE;
- IV – constituir fundo a ser gerido pela Badesul Desenvolvimento S.A. - Agência de Fomento/RS, destinado a financiar a capitalização de empresas emergentes, com sede no Estado, nas áreas de alta tecnologia, pesquisa, desenvolvimento, inovação e fito-farmacêutica, incluídas aquelas constituídas sob forma de cooperativas industriais e agroindustriais, inclusive as autogeridas;
- V – apoiar a implantação, em município da Metade Sul do Rio Grande do Sul, de centros de pesquisa e de desenvolvimento tecnológico internos de empresas que possuem unidade produtiva no Estado, bem como de centros de pesquisa e de desenvolvimento tecnológico nas áreas de saúde e de biotecnologia que realizem atividades de produção e de comercialização.



Em caráter excepcional, a critério do Conselho Diretor, os recursos do FUNDOPEM/RS poderão ainda ser utilizados para financiar capital de giro de empreendimentos industriais e agroindustriais e de centros de pesquisa e de desenvolvimento que, mesmo não atendendo a condição estabelecida no inciso II do artigo 4º, desenvolvam ações que resultem em efetivo incremento do número de empregos.

NOTA 2 - APRESENTAÇÃO DAS DEMONSTRAÇÕES CONTÁBEIS


As demonstrações contábeis foram elaboradas seguindo as normas brasileiras de contabilidade e o padrão adotado pelo BADESUL, na forma resumida.

A escrituração contábil do FUNDOPEM passou a ser realizada pelo BADESUL a partir do movimento do mês de janeiro/2007, com a emissão do primeiro Balancete, portanto, não havendo retrospectiva contábil até então. As operações de crédito registradas no Patrimônio do Fundo compreendem aquelas realizadas a partir da condução exercida pelo BADESUL, em razão da assunção da gestão financeira do respectivo Fundo. Os demais atos e fatos administrativos conhecidos, que sensibilizam o Patrimônio do Fundo, foram registrados segundo sua natureza.

Ao BADESUL está delimitada a responsabilidade por realizar os registros contábeis tão-somente de transações decorrentes de operações de crédito (empréstimos e financiamentos) sob sua gestão financeira, do que resulta em processo contábil descentralizado conforme orientação da Contadoria e Auditoria-Geral do Estado do RS – CAGE constante no processo SPI nº 000107-40.00/14-2.

NOTA 3 - PRINCIPAIS PRÁTICAS CONTÁBEIS ADOTADAS

São observadas as mesmas práticas contábeis adotadas para o BADESUL, ou seja, regime de competência para receitas e despesas não levando em conta conceitos e critérios de contabilidade pública. Ativos são demonstrados pelos valores de realização, incluindo, quando aplicável, os rendimentos e as variações monetárias “pró-rata dia” incorridos, e, os passivos são demonstrados pelos valores conhecidos ou calculáveis, incluindo, quando aplicável, os encargos e as variações monetárias em base “pró-rata die”.



NOTA 4 – APLICAÇÕES FINANCEIRAS – SIAC

Nesta rubrica estão registrados valores oriundos de retornos de operações de crédito deste Fundo.

Com o advento da Lei nº 14.744, de 24 de setembro de 2015, que modificou a redação do artigo 15º da Lei nº 11.916, foram alterados os percentuais de destinação dos retornos dos financiamentos do FUNDOPEM, sendo definido que do recebimento das parcelas, 90% será destinado ao Fundo de Reforma do Estado, e 10% permanece no Fundo.

No ano de 2017 a destinação dos retornos dos financiamentos do FUNDOPEM ocorreu na seguinte proporção:

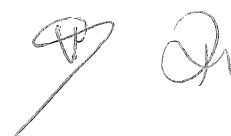
90%	FUNDO DE REFORMA DO ESTADO	R\$ 123.768.560,75
10%	FUNDOPEM	R\$ 13.752.062,32

NOTA 5 – OPERAÇÕES DE CRÉDITO - FINANCIAMENTOS

Estão registradas as operações concedidas decorrentes de crédito fiscal presumido. O saldo de R\$ 1.463.266.986,33 corresponde ao valor original do crédito concedido acrescido dos encargos contratuais, considerando a fluência dos respectivos prazos e amortizações ocorridas até a data destas demonstrações. Não estão considerados os efeitos do abatimento regulamentado no âmbito do INTEGRAR/RS, na forma de projeção de abatimentos futuros, tendo em vista que os mesmos somente constituirão desconto efetivo quando do pagamento de parcela pelos mutuários, portanto, não sendo possível apurar valor definitivo antes do vencimento das parcelas dos contratos.

NOTA 6 – OUTROS CRÉDITOS – CONTRATOS TRANSFERIDOS PARA PGE

O saldo desta rubrica refere-se aos contratos encaminhados à Procuradoria Geral do Estado do RS, para cobrança via judicial. Esse montante necessita ser validado pela PGE, tendo em vista que os controles das respectivas operações são executados por aquele órgão.





NOTA 7 – OUTROS CRÉDITOS – CONTRATOS AGUARDANDO ACEITE PGE

O saldo desta rubrica refere-se aos contratos de financiamento remetidos à Secretaria do Desenvolvimento Econômico, Ciência e Tecnologia - SDECT para encaminhamento à Procuradoria Geral do Estado do RS, para cobrança via judicial. Igualmente ao que foi citado no item anterior, esse montante necessita ser validado pela PGE.

NOTA 8 – CONTAS DE COMPENSAÇÃO

Estão registrados em contas de compensação, para controle, os valores contratados, mas ainda não liberados.

NOTA 9 – OUTRAS INFORMAÇÕES

Resta pendente de capitalização do BADESUL o montante de R\$ 26.735 mil (valor nominal), que corresponde ao período compreendido entre o último aumento de capital realizado até o mês de setembro de 2015, quando do advento da Lei nº 14.744.

Porto Alegre, 28 de dezembro de 2017.

Kalil Sehbe Neto

Diretor Financeiro

Badesul Desenvolvimento S.A. - Agência de Fomento/RS

Patricia Regina Rosa

Superintendente de Fundos

Contadora: CRC/RS 083507/O-0

Badesul Desenvolvimento S.A. - Agência de Fomento/RS

**FUNDO DE APOIO FINANCEIRO E DE RECUPERAÇÃO DOS HOSPITAIS
PÚBLICOS E PRIVADOS SEM FINS LUCRATIVOS - FUNAFIR**

CNPJ: 17.218.816/0001-99

BALANÇO PATRIMONIAL EXERCÍCIO 2017

ATIVO	31/12/2017	31/12/2016
CIRCULANTE E REALIZÁVEL A LONGO PRAZO	776.210,75	738.233,64
APLICAÇÕES FINANCEIRAS	776.210,75	738.233,64
Outras	776.210,75	738.233,64
Aplicações no SIAC	776.210,75	738.233,64
COMPENSAÇÃO (Nota 4)	369.205.975,33	366.870.730,37
Outras	369.205.975,33	366.870.730,37
Programa Funafir VI	-	3.001.710,19
Programa Funafir VII	25.198.885,21	49.643.778,03
Programa Funafir VIII	223.675.841,14	314.225.242,15
Programa Funafir IX	120.331.248,98	-
TOTAL DO ATIVO	369.982.186,08	367.608.964,01

PASSIVO E PASSIVO A DESCOBERTO	31/12/2017	31/12/2016
CIRCULANTE E EXIGÍVEL A LONGO PRAZO	62.911.658,82	82.422.900,21
OUTRAS OBRIGAÇÕES	62.911.658,82	82.422.900,21
Diversas	62.911.658,82	82.422.900,21
Provisão para Pagamentos a Efetuar (Notas 5 e 6)	62.911.658,82	82.422.900,21
Taxa de Administração - Funafir VI	-	22.574,91
Taxa de Equalização - Funafir VI	(823.759,38)	1.737.812,30
Taxa de Administração - Funafir VII	67.640,57	173.920,04
Taxa de Equalização - Funafir VII	4.268.132,37	8.115.694,37
Taxa de Administração - Funafir VIII	577.097,62	1.339.944,17
Taxa de Equalização - Funafir VIII	50.155.921,49	71.032.954,42
Taxa de Administração - Funafir IX	321.661,56	-
Taxa de Equalização - Funafir IX	8.344.964,59	-
PASSIVO A DESCOBERTO	(62.135.448,07)	(81.684.666,57)
Capital Social	194.696.726,55	63.442.211,19
Cotas no País	194.696.726,55	63.442.211,19
Recursos Orçamentários do Estado do RS	194.696.726,55	63.442.211,19
Lucros ou Prejuízos Acumulados	(256.832.174,62)	(145.126.877,76)
COMPENSAÇÃO	369.205.975,33	366.870.730,37
Outras	369.205.975,33	366.870.730,37
Programa Funafir VI	-	3.001.710,19
Programa Funafir VII	25.198.885,21	49.643.778,03
Programa Funafir VIII	223.675.841,14	314.225.242,15
Programa Funafir IX	120.331.248,98	-
TOTAL DO PASSIVO E PASSIVO A DESCOBERTO	369.982.186,08	367.608.964,01


Kalil Sehbe Neto

Diretor Financeiro

Badesul Desenvolvimento S.A.- Agência de Fomento/RS


Patricia Regina Rosa

Superintendente de Fundos


Badesul Desenvolvimento S.A.- Agência de Fomento/RS

CRC/RS 083507/O-0



FUNDO DE APOIO FINANCEIRO E DE RECUPERAÇÃO DOS HOSPITAIS PÚBLICOS E PRIVADOS SEM FINS LUCRATIVOS-FUNAFIR
CNPJ: 17.218.816/0001-99
DEMONSTRAÇÃO DO RESULTADO DO EXERCÍCIO DE 2017

DISCRIMINAÇÃO	Em Reais	
	EXERCÍCIO 2017	EXERCÍCIO 2016
RECEITAS OPERACIONAIS.....		
Rendas de Aplicações Financeiras.....	37.977,11	61.517,86
Rendas de Aplicações Financeiras.....	37.977,11	61.517,86
DESPESAS OPERACIONAIS.....		
Outras Despesas Operacionais.....	(111.743.273,97)	(91.486.720,95)
Despesas com Taxa de Administração.....	(111.743.273,97)	(91.486.720,95)
Despesas com Equalização de Taxas.....	(4.432.420,45)	(4.462.989,99)
	(107.310.853,52)	(87.023.730,96)
RESULTADO OPERACIONAL.....	(111.705.296,86)	(91.425.203,09)
RESULTADO OPERACIONAL LÍQUIDO.....	(111.705.296,86)	(91.425.203,09)
LUCRO/PREJUÍZO LÍQUIDO DO PERÍODO.....	(111.705.296,86)	(91.425.203,09)



Patricia Regina Rosa
Superintendente de Fundos
Badesul Desenvolvimento S.A. - Agência de Fomento/RS
CRC/RS 083507/O-0



Kalil Sehbe Neto
Diretor Financeiro
Badesul Desenvolvimento S.A. - Agência de Fomento/RS

**FUNDO DE APOIO FINANCEIRO E DE RECUPERAÇÃO DOS HOSPITAIS
FUNAFIR
NOTAS EXPLICATIVAS SOBRE AS DEMONSTRAÇÕES CONTÁBEIS
EM 28/12/2017**

NOTA 1 – CONTEXTO OPERACIONAL

O Fundo de Apoio Financeiro e de Recuperação dos Hospitais – FUNAFIR, instituído pela Lei Estadual nº. 11.366, de 31/08/1999, atualizada pela Lei nº 11.953 de 05/09/2003 e regulamentado pelo Decreto Estadual nº. 39.712, de 08/09/1999, vinculado à Secretaria de Estado da Saúde, tem o objetivo de apoiar a recuperação financeira e a melhoria da qualidade dos serviços dos hospitais privados sem fins lucrativos, conveniados ao Sistema Único de Saúde, e hospitais públicos, no âmbito do Estado do Rio Grande do Sul, cujas fontes de recursos são as seguintes:

- a) dotação orçamentária própria com recursos do Tesouro;
- b) receitas decorrentes dos rendimentos de aplicações de seus recursos;
- c) receitas oriundas de convênios, contratos e acordos celebrados entre o Estado e instituições públicas ou privadas;
- d) outras receitas a ele destinadas.

Os recursos do Funafir serão utilizados, por deliberação do Conselho Diretor, previsto no artigo 6º da Lei 11.366/1999, nas seguintes operações realizadas junto ao Sistema Financeiro Estadual:


- I - concessão de avais e garantias para viabilizar financiamentos;
- II - equalização de taxas de juros em financiamentos concedidos.

NOTA 2 - APRESENTAÇÃO DAS DEMONSTRAÇÕES CONTÁBEIS

As demonstrações contábeis foram elaboradas seguindo as normas brasileiras de contabilidade e o padrão adotado pelo BADESUL, na forma resumida.

A escrituração contábil do FUNAFIR passou a ser de responsabilidade do BADESUL a partir do mês de novembro/2003, estando registrados todos os atos e fatos administrativos conhecidos que sensibilizam o Patrimônio do Fundo.

Ao BADESUL está delimitada a responsabilidade por realizar os registros contábeis tão somente de transações decorrentes de operações de crédito (empréstimos e financiamentos), do que resulta em processo contábil descentralizado conforme orientação da Contadoria e Auditoria-Geral do Estado do RS – CAGE constante no processo SPI nº 000107-40.00/14-2.





NOTA 3 - PRINCIPAIS PRÁTICAS CONTÁBEIS ADOTADAS

São observadas as mesmas práticas contábeis adotadas para o BADESUL, ou seja, regime de competência para receitas e despesas, não levando em conta conceitos e critérios de contabilidade pública. Ativos são demonstrados pelos valores de realização, incluindo, quando aplicável, os rendimentos e as variações monetárias “pró-rata dia” incorridos, e, os passivos são demonstrados pelos valores conhecidos ou calculáveis, incluindo, quando aplicável, os encargos e as variações monetárias em base “pró-rata dia”.

NOTA 4 – CONTAS DE COMPENSAÇÃO

Estão registrados em contas de compensação, para controle, os saldos referentes aos contratos de financiamentos concedidos pelo BANRISUL aos hospitais, para os quais há compromisso do FUNAFIR de equalização de taxas de juros.

NOTA 5 – OUTRAS OBRIGAÇÕES – DIVERSAS – TAXAS DE EQUALIZAÇÃO

Nesta rubrica estão registrados os valores referentes às obrigações do FUNAFIR junto ao BANRISUL por compromissos de equalização de taxas nas operações de financiamento concedidas aos hospitais beneficiários dos programas deste Fundo, tendo por base o disposto nas Resoluções Normativas do Conselho Diretor.

NOTA 6 – OUTRAS OBRIGAÇÕES – DIVERSAS – TAXAS DE ADMINISTRAÇÃO

Nesta rubrica estão registrados os valores devidos ao BADESUL, referentes às taxas de administração, cobradas pela gestão financeira e contábil do Fundo.

Porto Alegre, 28 de dezembro de 2017.



Kalil Sehbe Neto

Diretor Financeiro

Badesul Desenvolvimento S.A. - Agência de Fomento/RS



Patricia Regina Rosa

Superintendente de Fundos

Contadora: CRC/RS 083507/O-0


Badesul Desenvolvimento S.A. - Agência de Fomento/RS

FUNDO ROTATIVO DE EMERGÊNCIA DA AGRICULTURA FAMILIAR - FREAM
CNPJ: 17.242.709.0001-04
BALANÇO PATRIMONIAL EXERCÍCIO 2017

ATIVO	31/12/2017	31/12/2016
CIRCULANTE E REALIZÁVEL A LONGO PRAZO	6.000,00	6.000,00
DISPONIBILIDADES	-	-
OUTROS CRÉDITOS	<u>6.000,00</u>	<u>6.000,00</u>
Diversos		
Devedores Diversos-país	6.000,00	6.000,00
Badesul Valores a Liberar (Nota 4)	6.000,00	6.000,00
TOTAL DO ATIVO	6.000,00	6.000,00

PASSIVO	31/12/2017	31/12/2016
PATRIMÔNIO LÍQUIDO	6.000,00	6.000,00
Capital Social	44.512.060,00	44.512.060,00
Cotas no País	44.512.060,00	44.512.060,00
Recursos Orçamentários do Estado do Rio Grande do Sul	44.512.060,00	44.512.060,00
Lucros ou Prejuízos Acumulados	(44.506.060,00)	(44.506.060,00)
Lucros ou Prejuízos Acumulados	(44.506.060,00)	(44.506.060,00)
TOTAL DO PASSIVO	6.000,00	6.000,00


Kalil Sehbe Neto
 Diretor Financeiro
 Badesul Desenvolvimento S.A.- Agência de Fomento/RS


Patricia Regina Rosa
 Superintendente de Fundos
 Badesul Desenvolvimento S.A.- Agência de Fomento/RS
 CRC/RS 083507/O-0

FUNDO ROTATIVO DE EMERGÊNCIA DA AGRICULTURA FAMILIAR - FREAF
NOTAS EXPLICATIVAS SOBRE AS DEMONSTRAÇÕES CONTÁBEIS
EM 28/12/2017

NOTA 1 – CONTEXTO OPERACIONAL

O Fundo Rotativo de Emergência da Agricultura Familiar – FREAF foi instituído pela Lei Estadual nº 11.185 de 07 de julho de 1998, alterada pela Lei Estadual nº 13.993 de 28 de maio de 2012. É vinculado à Secretaria de Desenvolvimento Rural, Pesca e Cooperativismo o qual tem como objetivo a concessão de crédito de manutenção e apoio a pequenos agricultores privados de condições de subsistência devido à perda total ou parcial da produção agropecuária familiar por motivo de graves anormalidades climáticas. O crédito poderá ser concedido sob as formas de apoio a fundo perdido ou empréstimo reembolsável, conforme critérios estabelecidos em decreto do Chefe do Poder Executivo.

As fontes de recursos do FREAF são as seguintes:

- a) Reembolsos de empréstimos;
- b) Recursos captados através de convênio com outras esferas governamentais, entidades ou organismos nacionais ou internacionais;
- c) Recursos decorrentes de operações de crédito;
- d) Resultado operacional próprio ou de aplicações financeiras.
- e) Recursos orçamentários provenientes do Tesouro do Estado.

NOTA 2 - APRESENTAÇÃO DAS DEMONSTRAÇÕES CONTÁBEIS

As demonstrações contábeis foram elaboradas seguindo as normas brasileiras de contabilidade e o padrão adotado pelo BADESUL, na forma resumida.

A escrituração contábil do FREAF passou a ser de responsabilidade do BADESUL a partir de maio de 2012 conforme dispõe a Lei Estadual nº 13.993, de 28 de maio de 2012, mas o processo contábil iniciou no mês de agosto de 2012. As operações de crédito registradas no Patrimônio do Fundo compreendem aquelas realizadas a partir da edição do Decreto Estadual nº 49.148 de 29 de maio de 2012, o qual instituiu o Programa Emergencial de Manutenção e Apoio à Agricultura Familiar sem reembolso.

Ao BADESUL está delimitada a responsabilidade por realizar os registros contábeis tão-somente de transações decorrentes de operações de crédito (empréstimos e financiamentos) sob sua gestão financeira, do que resulta em processo contábil descentralizado conforme orientação da Contadoria e Auditoria-Geral do Estado do RS – CAGE constante no processo SPI nº 000107-40.00/14-2.





NOTA 3 – PRINCIPAIS PRÁTICAS CONTÁBEIS ADOTADAS

São observadas as mesmas práticas contábeis adotadas para o BADESUL, ou seja, regime de competência para receitas e despesas não levando em conta conceitos e critérios de contabilidade pública. Ativos são demonstrados pelos valores de realização e, os passivos são demonstrados pelos valores conhecidos ou calculáveis.

NOTA 4 – OUTROS CRÉDITOS – DIVERSOS – BADESUL VALORES A LIBERAR

O saldo de R\$ 6.000,00 compreende recursos a serem liberados aos mutuários dos programas de financiamento geridos pelo FREAF, que transitam por conta corrente do Badesul, o qual operacionaliza as respectivas liberações.

Porto Alegre, 28 de dezembro de 2017.



Kalil Sehbe Neto

Diretor Financeiro

Badesul Desenvolvimento S.A. - Agência de Fomento/RS



Patricia Regina Rosa

Superintendente de Fundos

Contadora: CRC/RS 083507/O-0

Badesul Desenvolvimento S.A. - Agência de Fomento/RS

FUNDO DE FOMENTO AUTOMOTIVO DO RIO GRANDE DO SUL - FOMENTAR

CNPJ: 13.712.504/0001-86

BALANÇO PATRIMONIAL EXERCÍCIO 2017

ATIVO	31/12/2017	31/12/2016
CIRCULANTE E REALIZÁVEL A LONGO PRAZO	1.137.511.930,96	1.137.511.930,96
APLICAÇÕES FINANCEIRAS (Nota 4)	470.316.527,92	470.316.527,92
Aplicação SIAC	470.316.527,92	470.316.527,92
OPERAÇÕES DE CRÉDITO (Nota 5)	667.195.403,04	667.195.403,04
Financiamentos	667.195.403,04	667.195.403,04
Financiamentos GMB	667.195.403,04	667.195.403,04
TOTAL DO ATIVO	1.137.511.930,96	1.137.511.930,96

PASSIVO E PATRIMÔNIO LÍQUIDO	31/12/2017	31/12/2016
PATRIMÔNIO LÍQUIDO	1.137.511.930,96	1.137.511.930,96
CAPITAL SOCIAL	4.188.877.009,90	4.188.877.009,90
Cotas no País	4.188.877.009,90	4.188.877.009,90
Recursos Orçamentários do Estado	4.188.877.009,90	4.188.877.009,90
Lucros ou Prejuízos Acumulados	(3.051.365.078,94)	(3.051.365.078,94)
Lucros ou Prejuízos Acumulados	(3.051.365.078,94)	(3.051.365.078,94)
TOTAL DO PASSIVO E PATRIMÔNIO LÍQUIDO	1.137.511.930,96	1.137.511.930,96


Kalil Sehbe Neto
 Diretor Financeiro
 Badesul Desenvolvimento S.A.- Agência de Fomento/RS


Patricia Regina Rosa
 Superintendente de Fundos
 Badesul Desenvolvimento S.A.- Agência de Fomento/RS
 CRC/RS 083507/O-0



**FUNDO DE FOMENTO AUTOMOTIVO DO RIO GRANDE DO SUL -
FOMENTAR
NOTAS EXPLICATIVAS SOBRE O BALANÇO PATRIMONIAL
POSIÇÃO EM 28/12/2017**

NOTA 1 – CONTEXTO OPERACIONAL

O Fundo de Fomento Automotivo do Rio Grande do Sul - FOMENTAR foi instituído pela Lei Estadual nº. 10.895 de 26/12/1996, regulamentada pelo Decreto Estadual nº. 37.800 de 22/09/1997, e alterações posteriores. Este Fundo está vinculado à Secretaria de Desenvolvimento Econômico, Ciência e Tecnologia. É destinado ao financiamento de capital de giro necessário à implantação ou à ampliação de indústrias do setor automotivo, em área industrial específica, mediante liberação de incentivo financeiro creditado em conta corrente ou apropriação de crédito fiscal presumido na forma disciplinada no Regulamento do ICMS – Decreto Estadual nº 33.178/1989 e alterações posteriores.

As fontes de recursos do FOMENTAR são as seguintes:

- a) dotações orçamentárias;
- b) créditos suplementares;
- c) amortização de financiamentos concedidos;
- d) contribuições dos setores público e privado;
- e) outras fontes definidas em Lei.

NOTA 2 - APRESENTAÇÃO DAS DEMONSTRAÇÕES CONTÁBEIS

As demonstrações contábeis foram elaboradas seguindo as normas brasileiras de contabilidade e o padrão adotado pelo BADESUL, na forma resumida.

A escrituração contábil do FOMENTAR passou a ser realizada pelo BADESUL a partir do mês de dezembro de 2013, mediante implantação de saldos iniciais tendo por base informações financeiras conhecidas, não havendo, portanto, retrospectiva contábil até então.

Ao BADESUL está delimitada a responsabilidade por realizar os registros contábeis tão-somente de transações decorrentes de operações de crédito (empréstimos e financiamentos) sob sua gestão financeira, do que resulta em

  1

processo contábil descentralizado conforme orientação da Contadoria e Auditoria-Geral do Estado do RS – CAGE constante no processo SPI nº 000107-40.00/14-2.

NOTA 3 - PRINCIPAIS PRÁTICAS CONTÁBEIS ADOTADAS

São observadas as mesmas práticas contábeis adotadas para o BADESUL, ou seja, regime de competência para receitas e despesas não levando em conta conceitos e critérios de contabilidade pública. Ativos são demonstrados pelos valores de realização, incluindo, quando aplicável, os rendimentos e as variações monetárias “pró-rata die” incorridos, e, os passivos são demonstrados pelos valores conhecidos ou calculáveis, incluindo, quando aplicável, os encargos e as variações monetárias em base “pró-rata die”.

NOTA 4 – APLICAÇÕES FINANCEIRAS

Nesta rubrica estão registradas as disponibilidades do Fundo que se encontram depositadas no Sistema Integrado de Administração de Caixa – SIAC, cujo saldo em 28/12/2017, está representado por R\$ 470.316.527,92 (quatrocentos e setenta milhões, trezentos e dezesseis mil, quinhentos e vinte e sete reais e noventa e dois centavos).

NOTA 5 – OPERAÇÕES DE CRÉDITO - FINANCIAMENTOS

Nesta rubrica estão registradas as operações de crédito do FOMENTAR, oriundas de apropriação de crédito fiscal presumido, cujo saldo em 28/12/2017 está representado por R\$ 667.195.403,04 (seiscentos e sessenta e sete milhões, cento e noventa e cinco mil, quatrocentos e três reais e quatro centavos).

As amortizações são realizadas pelo valor nominal contratado, observando as condições de prazos, carências e descontos regulamentados.



NOTA 6 – RECURSOS ORIUNDOS DE AMORTIZAÇÕES DE OPERAÇÕES DE CRÉDITO

a) Movimentação ocorrida no período de fevereiro de 2004 a dezembro de 2013

Resumo da movimentação bancária ocorrida						Em Reais
Período	Valor Recebido	Pgto. Taxa de Administração	Atualização Monetária	Valor Transferido Recurso 1168	Valor Transferido FRE	Valor Aplicado no SIAC
Fev/2004 a Dez/2013	123.616.524,95	(618.082,62)	27.760,40	(53.728.008,02)	(66.455.726,54)	(2.842.468,17)

O quadro acima demonstra a destinação dos recursos oriundos de amortizações das operações de crédito que se iniciaram em fevereiro de 2004, decorrentes de liquidações antecipadas realizadas pela empresa General Motors do Brasil Ltda.

Encontram-se arquivados no processo SPI nº 115927-1400/14-7, instruído pela SEFAZ, expedientes que relatam os procedimentos adotados referentes à destinação dos recursos acima mencionados.

b) Movimentação ocorrida no exercício de 2014

A movimentação bancária ocorrida no período de 2014 está demonstrada no quadro abaixo.


Resumo da movimentação bancária ocorrida						Em Reais
Período	Valor Recebido	Pgto. Taxa de Administração	Atualização Monetária	Valor Transferido Recurso 1168	Valor Transferido FRE	Valor Resgatado do SIAC
Jan/2014 a Dez/2014	112.565.944,98	(562.829,72)	-	(114.000.000,00)	-	1.996.884,74

Em dezembro de 2014 foi realizada transferência do valor de R\$ 114.000.000,00 (cento e quatorze milhões de reais) para uma conta corrente do Tesouro do Estado, vinculada ao recurso orçamentário 1168 – Fomentar/RS, conforme solicitação da Secretaria da Fazenda do Estado do Rio Grande do Sul mediante o Ofício nº 741/2014-GSF.

c) Movimentação ocorrida no exercício de 2015

A movimentação bancária ocorrida no período de 2015 está demonstrada no quadro abaixo.

Resumo da movimentação bancária ocorrida						Em Reais
Período	Valor Recebido	Pgto. Taxa de Administração	Atualização Monetária	Valor Transferido Recurso 1168	Valor Transferido FRE	Valor Aplicado no SIAC
Jan/2015 a Dez/2015	335.595.788,20	(1.677.978,95)	-	-	-	(333.917.809,25)





O quadro acima demonstra a destinação dos recursos oriundos de amortizações das operações de crédito ocorridas no ano de 2015, decorrentes de liquidações antecipadas realizadas pela empresa General Motors do Brasil Ltda.

d) Movimentação ocorrida no exercício de 2016

A movimentação bancária ocorrida no período de 2016 está demonstrada no quadro abaixo.

Resumo da movimentação bancária ocorrida						Em Reais
Período	Valor Recebido	Pgto. Taxa de Administração	Pgto. Tarifa de Boleto	Valor Transferido Recurso 1168	Valor Transferido FRE	Valor Aplicado no SIAC
Jan/2016 a Dez/2016	136.234.317,36	(681.171,60)	(10,52)	-	-	(135.553.135,24)

O quadro acima demonstra a destinação dos recursos do Fomentar no ano de 2016, oriundos de amortizações normais e de liquidações antecipadas realizadas pela empresa General Motors do Brasil Ltda.

e) Movimentação ocorrida no exercício de 2017

No ano de 2017 não ocorreram amortizações de operações do FOMENTAR.

Porto Alegre, 28 de dezembro de 2017.



Kalil Sehbe Neto

Diretor Financeiro

Badesul Desenvolvimento S.A. - Agência de Fomento/RS



Patricia Regina Rosa

Superintendente de Fundos

Contadora: CRC/RS 083507/O-0

Badesul Desenvolvimento S.A. - Agência de Fomento/RS



FUNDO ROTATIVO DE CRÉDITO EDUCACIONAL - PROCRED


CNPJ: 21.366.873/0001-92

BALANÇO PATRIMONIAL EXERCÍCIO 2017

ATIVO	31/12/2017	31/12/2016
CIRCULANTE E REALIZÁVEL A LONGO PRAZO	130.465.517,60	120.832.927,94
DISPONIBILIDADES	222.753,84	24.068,02
Banrisul - Conta Única	222.753,84	24.068,02
APLICAÇÕES FINANCEIRAS	6.942.028,45	6.602.370,98
Aplicação SIAC	2.313.021,69	2.313.021,69
Rendas a Incorporar SIAC	4.629.006,76	4.289.349,29
OPERAÇÕES DE CRÉDITO	18.023.184,83	15.772.537,43
Financiamentos	18.023.184,83	15.772.537,43
Universidades/Alunos Beneficiários (Nota 4)	18.023.184,83	15.772.537,43
OUTROS CRÉDITOS	105.277.550,48	98.433.951,51
Contratos Transferidos para a PGE (Nota 4 e 5)	105.251.340,61	98.229.109,11
Compensação Ordem Judicial - Precatórios	1.484,26	0,00
Contratos Aguardando Aceite PGE (Nota 6)	24.725,61	204.842,40
TOTAL DO ATIVO	130.465.517,60	120.832.927,94

PASSIVO E PATRIMÔNIO LÍQUIDO	31/12/2017	31/12/2016
CIRCULANTE E EXIGÍVEL A LONGO PRAZO	7.258.916,48	6.009.207,66
OUTRAS OBRIGAÇÕES DIVERSAS	7.258.916,48	6.009.207,66
Provisão para Pagamentos a Efetuar	1.787.879,61	561.084,59
Taxa de Administração	1.787.879,61	561.084,59
Credores Diversos	5.471.036,87	5.448.123,07
Cobrança (Nota 7)	790.128,90	767.215,10
Amortizações a Maior - Base Fundos	7.397,61	7.397,61
Amortizações a Maior - Base PGE	3.450,06	3.450,06
Cobrança Banrisul.Pg.Até 12/2004	4.670.060,30	4.670.060,30
PATRIMÔNIO LÍQUIDO	123.206.601,12	114.823.720,28
Capital Social	(24.675.073,57)	(24.675.073,57)
Cotas no País	(24.675.073,57)	(24.675.073,57)
Recursos Orçamentários do Estado do RS	(24.675.073,57)	(24.675.073,57)
Lucros ou Prejuízos Acumulados	147.881.674,69	139.498.793,85
TOTAL DO PASSIVO E PATRIMÔNIO LÍQUIDO	130.465.517,60	120.832.927,94


Kalil Sehbe Neto
 Diretor Financeiro
 Badesul Desenvolvimento S.A. - Agência de Fomento/RS



Patricia Regina Rosa
 Superintendente de Fundos
 Badesul Desenvolvimento S.A. - Agência de Fomento/RS
 CRC/RS 083507/O-0

FUNDO ROTATIVO DE CRÉDITO EDUCACIONAL - PROCRED
CNPJ: 21.366.873/0001-92
DEMONSTRAÇÃO DO RESULTADO DO EXERCÍCIO 2017

DISCRIMINAÇÃO	Em Reais	
	EXERCÍCIO 2017	EXERCÍCIO 2016
RECEITAS OPERACIONAIS	11.932.134,90	10.039.155,33
Receitas de Operações de Crédito.....	11.592.477,43	8.914.868,66
Rendas de Financiamentos.....	16.791.194,77	15.934.331,16
Dispensa Juros Mora Lei 13.391/13.858/14.732.....	(5.553.408,92)	(7.412.398,62)
Perda Desconto Lei 13.391.....	354.691,58	392.936,12
Rendas de Aplicações Financeiras.....	339.657,47	1.124.286,67
Rendas de Título - SIAC.....	339.657,47	1.124.286,67
DESPESAS OPERACIONAIS.....	(3.549.254,06)	(3.638.682,01)
Outras Despesas.....	(3.549.254,06)	(3.638.682,01)
Despesas com Taxa de Administração	(3.512.482,25)	(3.294.609,26)
Despesas com Tarifa Bancária.....	(19.175,03)	(15.725,11)
Isenção Pagamento - Morte/Invalidez.....	(17.596,78)	(327.616,53)
Outras Despesas Operacionais.....	-	(731,11)
RESULTADO OPERACIONAL.....	8.382.880,84	6.400.473,32
RESULTADO OPERACIONAL LÍQUIDO.....	8.382.880,84	6.400.473,32
LUCRO/PREJUÍZO LÍQUIDO DO PERÍODO.....	8.382.880,84	6.400.473,32


Kaili Sehbe Neto
 Diretor Financeiro

Badesul Desenvolvimento S.A. - Agência de Fomento/RS


Patricia Regina Rosa
 Superintendente de Fundos

Badesul Desenvolvimento S.A. - Agência de Fomento/RS
 CRC/RS 083507/O-0



FUNDO ROTATIVO DE CRÉDITO EDUCATIVO - FUNPROCRED
NOTAS EXPLICATIVAS SOBRE AS DEMONSTRAÇÕES CONTÁBEIS
EM 28/12/2017

NOTA 1 – CONTEXTO OPERACIONAL

O Fundo Rotativo de Crédito Educativo - FUNPROCRED, instituído pela Lei Estadual nº. 10.859, de 08/11/1996 e regulamentado pelo Decreto Estadual nº. 37.023, de 18/11/1996, vinculado à Secretaria de Estado da Educação, tem o objetivo propiciar apoio creditício a alunos carentes matriculados em instituições de ensino superior credenciadas, dentro dos princípios estabelecidos no Programa de Crédito Educativo – PROCRED, regulamentado pela Lei Complementar nº. 10.713, de 16/01/1996, cujas fontes de recursos são as seguintes:

- a) meio por cento da receita líquida de impostos próprios do Estado do RS;
- b) recursos provenientes do reembolso dos valores concedidos aos beneficiários do PROCRED;
- c) resultado financeiro e operacional próprio;
- d) recursos e créditos de outras origens que lhe sejam atribuídos a qualquer título.

NOTA 2 - APRESENTAÇÃO DAS DEMONSTRAÇÕES CONTÁBEIS

As demonstrações contábeis foram elaboradas seguindo as normas brasileiras de contabilidade e o padrão adotado pelo BADESUL, na forma resumida.

A escrituração contábil do FUNPROCRED passou a ser de responsabilidade do Badesul a partir do mês de janeiro/2004, estando registrados todos os atos e fatos administrativos conhecidos, que sensibilizam o Patrimônio do Fundo.


Ao BADESUL está delimitada a responsabilidade por realizar os registros contábeis tão-somente de transações decorrentes de operações de crédito (empréstimos e financiamentos) sob sua gestão financeira, do que resulta em processo contábil descentralizado conforme orientação da Contadoria e Auditoria-Geral do Estado do RS – CAGE constante no processo SPI nº 000107-40.00/14-2.

NOTA 3 – PRINCIPAIS PRÁTICAS CONTÁBEIS ADOTADAS

São observadas as mesmas práticas contábeis adotadas para o BADESUL, ou seja, regime de competência para receitas e despesas não levando em conta conceitos e critérios de contabilidade pública. Ativos são demonstrados pelos valores de realização, incluindo, quando aplicável, os rendimentos e as variações monetárias “pró-rata dia” incorridos, e, os passivos são demonstrados pelos valores conhecidos ou calculáveis, incluindo, quando aplicável, os encargos e as variações monetárias em base “pró-rata dia”.

NOTA 4 – COMPOSIÇÃO DO SALDO DAS OPERAÇÕES DE FINANCIAMENTO SEGREGADA POR IESC, EM 28/12/2017.

INSTITUIÇÕES	Vincendo R\$	Vencido R\$	% Atraso IESC	% Atraso Total	Total R\$
FACULDADE DE CIENCIAS E LETRAS DE OSORIO	775.048,68	1.689.932,67	68,56	1,61	2.464.981,35
CENTRO INTEG. DE ENS. SUP. DE ALEGRETE	166.196,95	320.868,73	65,88	0,30	487.065,68
FAC. EDUC. CIENCIAS E LETRAS ALTO TAQUARI	95.546,24	1.571.827,83	94,27	1,49	1.667.374,07
UNIVERSIDADE DA REGIAO DA CAMPANHA	1.727.921,89	15.558.801,73	90,00	14,78	17.286.723,62
FUNDASUL	349.960,83	577.578,97	62,27	0,55	927.539,80
UNID. INTEGRADAS ENSINO SUP. VALE JACUI	561.711,32	1.583.645,75	73,82	1,50	2.145.357,07
UNIVERSIDADE LUTERANA DO BRASIL - ULBRA	1.087.158,37	14.244.102,79	92,91	13,53	15.331.261,16
PONTIFICIA UNIVERSIDADE CATOLICA DO RGS	2.581.183,65	12.646.750,82	83,05	12,02	15.227.934,47
UNIVERSIDADE DE CAXIAS DO SUL	931.867,42	5.504.735,28	85,52	5,23	6.436.602,70
FAFISB-FAC.FILOSOFIA, CIENCIAS E LETRAS	0	117.038,01	100,00	0,11	117.038,01
UNIJUI - UNIV. REG. DO NOROESTE	809.199,85	6.841.557,54	89,42	6,50	7.650.757,39
FEDERACAO ESTAB. ENSINO SUP. N. HAMBURGO	376.061,95	1.758.482,82	82,38	1,67	2.134.544,77
UNIVERSIDADE DE PASSO FUNDO	1.585.842,58	9.078.183,34	85,13	8,63	10.664.025,92
UCPEL - UNIVERSIDADE CATOLICA DE PELOTAS	189.293,80	1.321.102,98	87,47	1,26	1.510.396,78
CENTRO EDUCACIONAL LA SALLE DE ENS. SUP.	261.799,40	1.468.667,85	84,87	1,40	1.730.467,25
FAC. FILOSOFIA N. SRA. IMAC. CONCEICAO	207.350,54	1.125.224,26	84,44	1,07	1.332.574,80
FAC. PORTOALEGRENSE DE EDUCACAO, CIENCIA	154.053,48	268.384,54	63,53	0,25	422.438,02
UNIVERSIDADE DE CRUZ ALTA - UNICRUZ	623.053,54	1.234.321,86	66,46	1,17	1.857.375,40
UNIVERSIDADE DO VALE DO RIO DOS SINOS	2.495.185,91	15.547.745,03	86,17	14,77	18.042.930,94
FACULDADE DE NUTRICAO E FONOAUDIOLOGIA	368.219,63	835.981,62	69,42	0,79	1.204.201,25
INST. PORTO ALEGRE DA IGREJA METODISTA	533.278,00	480.190,00	47,38	0,46	1.013.468,00
UNIVERSIDADE DE SANTA CRUZ DO SUL	656.847,79	4.490.571,05	87,24	4,27	5.147.418,84
FACCA	19.402,37	364.163,24	94,94	0,35	383.565,61
UNIVERSIDADE REGIONAL INTEGRADA - URI	1.260.685,02	6.207.040,01	83,12	5,90	7.467.725,03
FUND. EDUC. ENCOSTA INFERIOR DO NORDESTE	186.783,11	385.110,64	67,34	0,37	571.893,75
FACULDADE DE ADMINISTRACAO TRES DE MAIO	19.532,51	29.331,25	60,03	0,03	48.863,76
	18.023.184,83	105.251.340,61	85,38	100,00	123.274.525,44
	693.199,42	4.048.128,49	79,06	3,85	4.741.327,90



NOTA 5 - OUTROS CRÉDITOS – DIVERSOS – DEVEDORES DIVERSOS – CONTRATOS TRANSFERIDOS PARA A PGE

O saldo desta rubrica refere-se aos contratos encaminhados à Procuradoria Geral do Estado do RS, para cobrança via judicial. Esse montante necessita ser validado pela PGE, tendo em vista que os controles das respectivas operações são executados por aquele órgão.

NOTA 6 – OUTROS CRÉDITOS – DIVERSOS – DEVEDORES DIVERSOS – CONTRATOS AGUARDANDO ACEITE PGE

O saldo desta rubrica refere-se aos contratos remetidos à Secretaria de Estado da Educação para encaminhamento à Procuradoria Geral do Estado do RS para cobrança via judicial. Igualmente ao que foi citado no item anterior, esse montante necessita ser validado pela PGE.


NOTA 7 – OUTRAS OBRIGAÇÕES DIVERSAS – COBRANÇA

O saldo desta rubrica refere-se a recebimentos de valores cujos alunos não foram identificados para a respectiva baixa da operação de financiamento.

NOTA 8 – DISPENSA JUROS DE MORA

A Demonstração do Resultado do Exercício apresenta a rubrica “Dispensa Juros Mora”, onde está demonstrado o efeito da dispensa de juros de mora sobre as operações que se encontravam inadimplentes, cujas parcelas foram liquidadas ao longo do período apresentado, tendo por base o disposto no artigo 3º das Leis nº 13.391/2010 e 13.858/2011, esta última atualizada até a Lei 14.732/2015.


Porto Alegre, 28 de dezembro de 2017.



Kalil Sehbe Neto

Diretor Financeiro

Badesul Desenvolvimento S.A. - Agência de Fomento/RS



Patricia Regina Rosa

Superintendente de Fundos

Contadora: CRC/RS 083507/O-0

Badesul Desenvolvimento S.A. - Agência de Fomento/RS

**DEMONSTRATIVO DO
PATRIMÔNIO FINANCEIRO
DOS FUNDOS ESPECIAIS**

DEMONSTRATIVO DO PATRIMÔNIO FINANCEIRO
FUNDO DE RECONSTITUIÇÃO DE BENS LESADOS - FRBL
EXERCÍCIO 2017

ATIVO FINANCEIRO		PASSIVO FINANCEIRO	
CAIXA E EQUIVALENTES DE CAIXA	3.690.074,50	RECURSOS A EMPENHAR	3.690.074,50
Bancos Conta Vinculada	3.690.074,50	Recurso 1105	3.690.074,50
Recurso 1105 - 041 0835 0320606506	3.690.074,50		
TOTAL	3.690.074,50	TOTAL	3.690.074,50

DEMONSTRATIVO DO PATRIMÔNIO FINANCEIRO
FUNDO DE REAPARELHAMENTO DO MINISTÉRIO PÚBLICO - FRMP
EXERCÍCIO 2017

ATIVO FINANCEIRO		PASSIVO FINANCEIRO	
CAIXA E EQUIVALENTES DE CAIXA	44.603.197,34	RESTOS A PAGAR	24.673,02
Bancos C/Vinculadas	297.545,96	Não Processados	24.673,02
Recurso 164 - 041 0835 0320606402	297.430,95	Recurso 0164	24.673,02
Recurso 164 - 041 0835 0312019508	115,01		
Aplicações Financeiras de Recursos Vinculados	44.305.651,38	DEPÓSITO DE TERCEIROS	0,00
Recurso 164 - 041 0835 0320606402	44.305.651,38		
		ORDENS DE PAGAMENTO DEVOLVIDAS	6.927,98
		OUTROS CREDORES	399.356,52
		RECURSOS A EMPENHAR	44.172.074,82
		Recurso 0164	44.172.074,82
		VALORES A TRANSFERIR	165,00
			165,00
TOTAL	44.603.197,34	TOTAL	44.603.197,34

DEMONSTRATIVO DO PATRIMÔNIO FINANCEIRO
FUNDO ESTADUAL DE DEFESA CIVIL DO RS - FUNDEC/RS
EXERCÍCIO 2017

ATIVO FINANCEIRO		PASSIVO FINANCEIRO	
CAIXA E EQUIVALENTES DE CAIXA	26.026,68	RESTOS A PAGAR	632.063,75
Bancos Conta Disposição	17.501,92	Processados	632.063,75
Recurso 0001 - 041 0100 0304754101	17.501,92	Recurso 0001	632.063,75
Bancos Conta Vinculadas	0,00	Não Processados	0,00
Recurso 1182 - 041 0100 0327417699 - Tes 21	0,00		
Aplicações Financeiras de Recursos Vinculados	0,00	RECURSOS A EMPENHAR	16.069,00
Recurso 0101 - 001 3798 705640 - Tes 5	0,00	Recurso 0101	7.544,24
Aplicações Financeiras - SIAC	8.524,76	Recurso 1164	3.164,30
Recurso 1868 - 041 0100 0309640007 - Tes 02	3,95	Recurso 1182	5.356,51
Recurso 1164 - 041 0100 0327416706 - Tes 21	3.164,30	Recurso 1868	3,95
Recurso 1182 - 041 0100 0327417605 - Tes 21	5.356,51		
VALORES A RECEBER	622.106,07		
Recurso 0001	614.561,83		
Recurso 0101	7.544,24		
TOTAL	648.132,75	TOTAL	648.132,75

DEMONSTRATIVO DO PATRIMÔNIO FINANCEIRO
FUNDO DE REAPARELHAMENTO DA PROCURADORIA-GERAL DO ESTADO - FURPGE
EXERCÍCIO 2017

ATIVO FINANCEIRO		PASSIVO FINANCEIRO	
CAIXA E EQUIVALENTES DE CAIXA	1.848.987,99	RESTOS A PAGAR	3.169.358,63
Bancos Conta Vinculada	-316.573,41	Processados	1.550.898,01
Recurso 0100 - 041 597 0360110305	1.703,96	Recurso 0161	1.550.898,01
Recurso 0161 - 041 597 0322226909	-484.312,54	Não processados	1.618.460,62
Recurso 0161 - 041 597 0322226992	166.035,17	Recurso 0161	1.618.460,62
Aplicações Financeiras - SIAC	2.165.561,40	DEPÓSITOS DE TERCEIROS	92.082,21
Recurso 0161 - 041 597 0322226909	2.165.561,40	ORDENS DE PAGAMENTO DEVOLVIDAS	17.974,74
Recurso 0100 - 041 597 0360110305	0,00	OUTROS CREDORES	90.170,34
VALORES A RECEBER	102.815.738,32	RECURSOS A EMPENHAR	101.295.140,39
Recurso 0161	102.815.738,32	Recurso 0100	1.703,96
		Recurso 0161	101.293.436,43
TOTAL	104.664.726,31	TOTAL	104.664.726,31

DEMONSTRATIVO DO PATRIMÔNIO FINANCEIRO
FUNDO DE APOIO À CULTURA - FAC
EXERCÍCIO 2017

ATIVO FINANCEIRO		PASSIVO FINANCEIRO	
CAIXA E EQUIVALENTES DE CAIXA	9.189.316,26	RESTOS A PAGAR	2.248.056,80
Bancos Conta Vinculada	80.095,30	Processados	572.703,05
Recurso 1158 - 041 100 0326693005	6.935.258,54	Recurso 1158	572.703,05
Recurso 1158 - 041 100 0326693099	-6.855.163,24	Não processados	1.675.353,75
Aplicações Financeiras - SIAC	9.109.220,96	Recurso 1158	1.675.353,75
Recurso 1158 - 041 100 0326693005	9.109.220,96	DEPÓSITOS DE TERCEIROS	15.494,79
VALORES A RECEBER	35.206,71	ORDENS DE PAGAMENTO DEVOLVIDAS	368,98
Recurso 1158	35.206,71	RECURSOS A EMPENHAR	6.960.602,40
		Recurso 1158	6.960.602,40
TOTAL	9.224.522,97	TOTAL	9.224.522,97

DEMONSTRATIVO DO PATRIMÔNIO FINANCEIRO
FUNDO DE DESENVOLVIMENTO DO TURISMO - FUNDETUR
EXERCÍCIO 2017

ATIVO FINANCEIRO		PASSIVO FINANCEIRO	
CAIXA E EQUIVALENTES	5.281.092,73	RESTOS A PAGAR	354.093,47
Bancos Conta Vinculada	782.177,43	Processados	349.193,47
Recurso 2202 - 001 3798 57444	128.687,85	Recurso 1190	163.028,37
Recurso 2203 - 001 3798 57789	232.243,86	Recurso 2203	186.165,10
Recurso 2212 - 104 2822 013003471477	285.481,15	Não Processados	4.900,00
Recurso 2213 - 104 0428 006000002204	135.764,57	Recurso 1190	4.900,00
Aplicações financeiras de Recursos Vinculados	2.022.145,93	DEPÓSITOS DE TERCEIROS	2.403,20
Recurso 2183 - 104 0428 06006470617	1.774.361,76	Recurso 1190 - Retenção de IRRF	134,40
Recurso 2204 - 001 3798 57290	218.341,34	Recurso 2202 - Retenção de ISSQN	2.268,80
Recurso 2213 - 104 0428 006000002204	29.442,83		
Aplicações Financeiras - SIAC	2.476.769,37	RECURSOS A EMPENHAR	4.914.562,18
Recurso 1190 - 041 0100 0327429905	2.476.769,37	Recurso 1190	2.398.559,25
VALORES A RECEBER	96.701,07	Recurso 2183	1.755.889,52
Recurso 1190	89.852,65	Recurso 2202	128.284,65
Recurso 2202	1.865,60	Recurso 2204	218.341,34
Recurso 2213	4.982,82	Recurso 2212	243.297,20
		Recurso 2213	170.190,22
		VALORES A TRANSFERIR	106.734,95
		Recurso 2183	18.472,24
		Recurso 2203	46.078,76
		Recurso 2212	42.183,95
TOTAL	5.377.793,80	TOTAL	5.377.793,80

DEMONSTRATIVO DO PATRIMÔNIO FINANCEIRO
FUNDO ESTADUAL DE INCENTIVO AO ESPORTE - PRÓ-ESPORTE/RS
EXERCÍCIO 2017

ATIVO FINANCEIRO		PASSIVO FINANCEIRO	
CAIXA E EQUIVALENTES	35.414.646,77	RESTOS A PAGAR	4.970.848,01
Bancos Conta Vinculada	8.701,88	Processados	4.970.848,01
Recurso 0104 - 041 0597 0320499207	8.578,89	Recurso 0219	1.982.656,05
Recurso 0219 - 041 0100 0337249504	122,99	Não Processados	2.988.191,96
Aplicações financeiras de Recursos Vinculados	13.280.720,94	Recurso 0219	2.988.191,96
Recurso 2654 - 104 0428 006000002735	13.280.720,94	RECURSOS A EMPENHAR	30.443.798,76
Aplicações Financeiras - SIAC	22.125.223,95	Recurso 0104	8.111.630,73
Recurso 0104 - 041 0597 0320499207	8.103.051,84	Recurso 0219	9.051.447,09
Recurso 0219 - 041 0100 0337249504	14.022.172,11	Recurso 2654	13.280.720,94
TOTAL	35.414.646,77	TOTAL	35.414.646,77

DEMONSTRATIVO DO PATRIMÔNIO FINANCEIRO
FUNDO DE REAPARELHAMENTO DA ASSEMBLEIA LEGISLATIVA - FRAL
EXERCÍCIO 2017

ATIVO FINANCEIRO		PASSIVO FINANCEIRO	
CAIXA E EQUIVALENTES DE CAIXA	117.566.760,50	RECURSOS A EMPENHAR	117.566.760,50
Bancos Conta Vinculada	3.801,42	Recurso 0179	117.566.760,50
Recurso 0179 - 041 0839 0385015907	3.801,42		
Aplicações financeiras - SIAC	114.940.004,56		
Recurso 0179 - 041 0839 0385015907	114.940.004,56		
Aplicações financeiras de Recursos Vinculados	2.622.954,52		
Recurso 0179 - 001 3798 706868	2.622.954,52		
TOTAL	117.566.760,50	TOTAL	117.566.760,50

DEMONSTRATIVO DO PATRIMÔNIO FINANCEIRO
FUNDO DE REAPARELHAMENTO DO TRIBUNAL DE CONTAS DO ESTADO - FRTCE
EXERCÍCIO 2017

ATIVO FINANCEIRO		PASSIVO FINANCEIRO	
CAIXA E EQUIVALENTES DE CAIXA	321.140,02	RESTOS A PAGAR	60.483,40
Aplicações financeiras - SIAC	321.140,02	Processados	0,00
Recurso 1161 - 041 0100 0327485902	321.140,02	Recurso 1161	0,00
		Não processados	60.483,40
		Recurso 1161	60.483,40
		DEPÓSITOS DE TERCEIROS	28.172,57
		Recurso 1161	28.172,57
		RECURSOS A EMPENHAR	232.484,05
		Recurso 1161	232.484,05
TOTAL	321.140,02	TOTAL	321.140,02

DEMONSTRATIVO DO PATRIMÔNIO FINANCEIRO
FUNDO REAPARELHAMENTO DO PODER JUDICIÁRIO - FRPJ
EXERCÍCIO 2017

ATIVO FINANCEIRO		PASSIVO FINANCEIRO	
CAIXA E EQUIVALENTES DE CAIXA	777.809.024,69	RESTOS A PAGAR	386.809.334,19
Bancos Conta Vinculada	132.609,95	Processados	126.861,73
Recurso 0144 - 041 1099 0315236704	81.742,09	Recurso 1157	126.861,73
Recurso 1157 - 041 1099 0320110008	50.867,86	Não processados	386.682.472,46
Aplicações Financeiras - SIAC	777.676.414,74	Recurso 0144	12.518.368,90
Recurso 0144 - 041 1099 0315084009	3.326.094,82	Recurso 1157	336.772.182,75
Recurso 0144 - 041 1099 0315236506	12.612,20	Recurso 2002	37.391.920,81
Recurso 0144 - 041 1099 0315236704	50.908.915,35		
Recurso 1157 - 041 1099 0320110008	723.428.792,37	DEPÓSITOS	3.480.121,35
VALORES A RECEBER	542.511.698,54	Depósitos Judiciais-Regularização Precatórios	89.670,57
Recurso 0114	8.584.098,57	Depósitos Judiciais-PJ-Central Mandados	46.087,25
Recurso 1157	33.081.933,27	Cauções	558.594,24
Recurso 2002	500.845.666,70	Retenção Imposto de Renda	4.751,16
		Retenção ISSQN	6.892,87
		Retenção s/Contratos de Obras e Serviços	146.450,75
		Retenção s/Contribuição Previdenciária	2.518.083,52
		Restituições de Pagamentos Indevidos	8.266,67
		Retenção Contribuição Previdenciária	
		Contratante - Autônomos	101.324,32
		ORDENS DE PAGAMENTO DEVOLVIDAS	6.574,98
		OUTROS CREDORES	2.034,68
		RECURSOS EMPENHAR	916.325.182,05
		Recurso 0114	8.584.098,57
		Recurso 0144	24.624.788,57
		Recurso 1157	419.662.549,02
		Recurso 2002	463.453.745,89
		VALORES A RESTITUIR	13.697.475,98
		Recurso 0144	13.697.475,98
TOTAL	1.320.320.723,23	TOTAL	1.320.320.723,23

DEMONSTRATIVO DO PATRIMÔNIO FINANCEIRO
FUNDO NOTORIAL E REGISTRAL - FUNORE
EXERCÍCIO 2017

ATIVO FINANCEIRO		PASSIVO FINANCEIRO	
CAIXA E EQUIVALENTES DE CAIXA	54.135.442,36	DEPÓSITOS DE TERCEIROS	586.168,09
Bancos Conta Vinculada	54.135.442,36	OUTROS CREDORES	9.057,27
Recurso 1186 - 041 1099 0320565706	481.171,02	RECURSOS A EMPENHAR	53.540.378,11
Recurso 1186 - 041 1099 0320020904	1.987.262,63	Recurso 1186	2.461.724,78
Recurso 1191 - 041 1099 0320567601	10.824.303,19	Recurso 1191	10.824.303,20
Recurso 1192 - 041 1099 0320567709	37.097.019,91	Recurso 1192	36.773.749,58
Recurso 1193 - 041 1099 0320567806	3.745.685,61	Recurso 1193	3.480.600,55
VALORES A RECEBER	161,11		
TOTAL	54.135.603,47	TOTAL	54.135.603,47

DEMONSTRATIVO DO PATRIMÔNIO FINANCEIRO
FUNDO DE MODERNIZAÇÃO E REAPARELHAMENTO DA SECRETARIA DA FAZENDA - FUNSEFAZ
EXERCÍCIO 2017

ATIVO FINANCEIRO		PASSIVO FINANCEIRO	
CAIXA E EQUIVALENTES DE CAIXA	13.601.890,13	RESTOS A PAGAR	33.704.225,90
Bancos Conta Vinculada	126.857,73	Processados	22.541.421,21
Recurso 1169 - 041 0100 0327418306	126.857,73	Recurso 1169	22.541.421,21
Aplicações Financeiras - SIAC	13.475.032,40	Não Processados	11.162.804,69
Recurso 1169 - 041 0100 0327418306	1.117.275,61	Recurso 1169	9.064.804,69
Recurso 2712 - 041 0100 0337401906	12.357.756,79	Recurso 2712	2.098.000,00
VALORES A RECEBER	166.352.894,63	RECURSOS A EMPENHAR	146.250.558,86
Recurso 1169	165.429.056,33	Recurso 1169	135.066.963,77
Recurso 2712	923.838,30	Recurso 2712	11.183.595,09
TOTAL	179.954.784,76	TOTAL	179.954.784,76

DEMONSTRATIVO DO PATRIMÔNIO FINANCEIRO
FUNDO DO PARQUE ESTADUAL DE EXPOSIÇÕES ASSIS BRASIL - FUNPEEAB
EXERCÍCIO DE 2017

ATIVO FINANCEIRO		PASSIVO FINANCEIRO	
CAIXA E EQUIVALENTES DE CAIXA	1.440.242,02	RESTOS A PAGAR	103.054,12
Bancos Conta Vinculada	-4.063,49	Processados	39.780,63
Recurso 0105 - 041 0213 0320563401	-4.063,49	Recurso 0105	39.780,63
Recurso 0105 - 041 0213 0320563495	0,00	Não Processados	63.273,49
Aplicações Financeiras - SIAC	1.444.305,51	Recurso 0105	63.273,49
Recurso 0105 - 041 0213 0320563401	1.444.305,51	DEPÓSITOS DE TERCEIROS	25.806,66
		RECURSOS A EMPENHAR	931.081,12
		Recurso 0105	931.081,12
		VALORES A TRANSFERIR	380.300,12
		Recurso 0105	380.300,12
TOTAL	1.440.242,02	TOTAL	1.440.242,02

DEMONSTRATIVO DO PATRIMÔNIO FINANCEIRO
FUNDO DE DESENVOLVIMENTO E INOVAÇÃO DA CADEIA PRODUTIVA DO LEITE DO ESTADO - FUNDOLEITE
EXERCÍCIO DE 2017

ATIVO FINANCEIRO		PASSIVO FINANCEIRO	
CAIXA E EQUIVALENTES DE CAIXA	4.125.713,45	RESTOS A PAGAR	2.778.613,84
Bancos Conta Vinculada	2.449.994,64	Processados	2.778.613,84
Recurso 1104 - 041 0050 0304894507	2.263.868,01	Recurso 1104	2.778.613,84
Recurso 1104 - 041 0050 0304894590	186.126,63	Não Processados	0,00
Aplicações Financeiras - SIAC	1.675.718,81	Recurso 1104	0,00
Recurso 1104 - 041 0050 0304894507	1.675.718,81		
VALORES A RECEBER	518.832,45	RECURSOS A EMPENHAR	1.865.932,06
	518.832,45	Recurso 1104	1.865.932,06
TOTAL	4.644.545,90	TOTAL	4.644.545,90

DEMONSTRATIVO DO PATRIMÔNIO FINANCEIRO
FUNDO DE INVESTIMENTOS DO PROGRAMA DE MANEJO DE RECURSOS NATURAIS E ALIVIO À POBREZA RURAL - RS RURAL
EXERCÍCIO DE 2017

ATIVO FINANCEIRO		PASSIVO FINANCEIRO	
CAIXA E EQUIVALENTES DE CAIXA	1.262.663,07		
Bancos Conta Vinculada	1.259.978,46		
Recurso 0926 - 041 0289 0229200024	1.259.978,46		
Aplicações Financeiras - SIAC	2.684,61		
Recurso 0926 - 041 0100 0323510007	2.684,61		
VALORES A RECEBER	692.104,64	RECURSOS A EMPENHAR	1.954.767,71
Recurso 0926	692.104,64	Recurso 0926	1.954.767,71
TOTAL	1.954.767,71	TOTAL	1.954.767,71

DEMONSTRATIVO DO PATRIMÔNIO FINANCEIRO
FUNDO DE DESENVOLVIMENTO DA VITIVINICULTURA - FUNDOVITIS
EXERCÍCIO DE 2017

ATIVO FINANCEIRO		PASSIVO FINANCEIRO	
CAIXA E EQUIVALENTES DE CAIXA	23.755.701,42	RESTOS A PAGAR	2.151.889,98
Aplicações Financeiras - SIAC	23.755.701,42	Processados	73.064,32
Recurso 0132 - 041 0050 0303854404	23.755.701,42	Recurso 0132	73.064,32
VALORES A RECEBER	8.788.506,71	Não Processados	2.078.825,66
Recurso 0132	8.788.506,71	Recurso 0132	2.078.825,66
		RECURSOS A EMPENHAR	30.392.318,15
		Recurso 0132	30.392.318,15
TOTAL	32.544.208,13	TOTAL	32.544.208,13

DEMONSTRATIVO DO PATRIMÔNIO FINANCEIRO
FUNDO ROTATIVO DE EMERGÊNCIA DA AGRICULTURA FAMILIAR - FREAF
EXERCÍCIO 2017

ATIVO FINANCEIRO		PASSIVO FINANCEIRO	
CAIXA E EQUIVALENTES DE CAIXA	12.455,77	RECURSOS A EMPENHAR	12.455,77
Aplicações Financeiras - SIAC	12.455,77	Recurso 1146	12.455,77
Recurso 1146 - 041 0100 0322768406	12.455,77		
TOTAL	12.455,77	TOTAL	12.455,77

DEMONSTRATIVO DO PATRIMÔNIO FINANCEIRO
FUNDO DE DESENVOLVIMENTO DA OVINOCLTURA - FUNDOVINOS
EXERCÍCIO 2017

ATIVO FINANCEIRO		PASSIVO FINANCEIRO	
CAIXA E EQUIVALENTES DE CAIXA	1.122.410,95	RESTOS A PAGAR	38.000,00
Bancos Conta Vinculada	388.467,58	Não Processados	38.000,00
Recurso 1147 - 041 0050 0304889708	388.467,58	Recurso 1147	38.000,00
Aplicações Financeiras - SIAC	733.943,37		
Recurso 1147 - 041 0050 0304889708	733.943,37	RECURSOS A EMPENHAR	1.146.839,05
		Recurso 1147	1.146.839,05
VALORES A RECEBER	62.428,10		
Recurso 1147	62.428,10		
TOTAL	1.184.839,05	TOTAL	1.184.839,05

DEMONSTRATIVO DO PATRIMÔNIO FINANCEIRO
FUNDO ESTADUAL DE SANIDADE ANIMAL - FESA
EXERCÍCIO DE 2017

ATIVO FINANCEIRO		PASSIVO FINANCEIRO	
CAIXA E EQUIVALENTES DE CAIXA	1.563.796,48		
Bancos Conta Vinculada	1,00		
Recurso 1152 - 041 0050 0304497494	1,00		
Aplicações Financeiras - SIAC	1.563.795,48		
Recurso 1152 - 041 0050 0304377606	9.627,39		
Recurso 1152 - 041 0050 0304496803	284.135,89		
Recurso 1152 - 041 0050 0304496900	177.612,69		
Recurso 1152 - 041 0050 0304497001	165.138,42		
Recurso 1152 - 041 0050 0304497400	578.859,57		
Recurso 1152 - 041 0100 0326297401	348.421,52		
VALORES A RECEBER	68.529,59	RECURSOS A EMPENHAR	1.632.326,07
Recurso 1152	68.529,59	Recurso 1152	1.632.326,07
TOTAL	1.632.326,07	TOTAL	1.632.326,07

DEMONSTRATIVO DO PATRIMÔNIO FINANCEIRO
FUNDO DE DESENVOLVIMENTO E INOVAÇÃO DA CADEIA PRODUTIVA DA ERVA-MATE DO ESTADO - FUNDOMATE
EXERCÍCIO 2017

ATIVO FINANCEIRO		PASSIVO FINANCEIRO	
CAIXA E EQUIVALENTES DE CAIXA	1.595.985,37	RESTOS A PAGAR	105.000,00
Aplicações Financeiras - SIAC	1.595.985,37	Processados	30.000,00
Recurso 1195 - 041 0050 0304893705	1.595.985,37	Recurso 1195	30.000,00
		Não Processados	75.000,00
		Recurso 1195	75.000,00
		RECURSOS A EMPENHAR	1.490.985,37
		Recurso 1195	1.490.985,37
TOTAL	1.595.985,37	TOTAL	1.595.985,37

DEMONSTRATIVO DO PATRIMÔNIO FINANCEIRO
FUNDO ESTADUAL DE APOIO AO SETOR PRIMÁRIO - FEASP
EXERCÍCIO 2017

ATIVO FINANCEIRO		PASSIVO FINANCEIRO	
CAIXA E EQUIVALENTES DE CAIXA	6.013.765,30	RESTOS A PAGAR	2.199.991,27
Bancos Conta Vinculada	130.493,79	Processados	381.156,73
Recurso 0141 - 041 0050 0203038206	126.940,96	Recurso 0141	381.156,73
Recurso 0141 - 041 0050 0203038293	3.552,83	Não Processados	1.818.834,54
Aplicações Financeiras - SIAC	5.883.271,51	Recurso 0141	1.818.834,54
Recurso 0141 - 041 0050 0203038206	5.883.271,51	DEPÓSITOS DE TERCEIROS	15.728,99
		ORDENS DE PAGAMENTO DEVOLVIDAS	6.115,23
		OUTROS CREDORES	718,44
		RECURSOS A EMPENHAR	2.919.583,32
		Recurso 0141	2.919.583,32
		VALORES A TRANSFERIR	871.628,05
TOTAL	6.013.765,30	TOTAL	6.013.765,30

DEMONSTRATIVO DO PATRIMÔNIO FINANCEIRO
FUNDO ESTADUAL DO SEGURO AGRÍCOLA - FESAG
EXERCÍCIO 2017

ATIVO FINANCEIRO		PASSIVO FINANCEIRO	
CAIXA E EQUIVALENTES DE CAIXA	450,83	RECURSOS A EMPENHAR	2.254,14
Bancos Conta Vinculada	0,00	Recurso 1151	2.254,14
Recurso 1151 - 041 0050 0304370702	0,00	VALORES A TRANSFERIR ¹	-1.803,31
Recurso 1151 - 041 0050 0304370796	0,00		
Aplicações Financeiras - SIAC	450,83		
Recurso 1151 - 041 0050 0304370702	450,83		
TOTAL	450,83	TOTAL	450,83

² Do recurso 1151 para o 0167 pela transferência de numerário 165302470, de 24-11-2016, realizada em 21-2-2018.

DEMONSTRATIVO DO PATRIMÔNIO FINANCEIRO
FUNDO ESTADUAL DE APOIO AO DESENVOLVIMENTO DE PEQUENOS ESTABELECIMENTOS RURAIS - FEAPER
EXERCÍCIO 2017

ATIVO FINANCEIRO		PASSIVO FINANCEIRO	
CAIXA E EQUIVALENTES DE CAIXA	9.779.747,47	RESTOS A PAGAR	30.802.074,94
Aplicações Financeiras - SIAC	370.532,08	Processados	20.340.935,54
Recurso 0163 - 041 0100 0326297509	348.421,52	Recurso 0001	9.444.923,58
Recurso 0326 - 041 0100 0324347401	22.110,56	Recurso 0015	10.896.011,96
Aplicação Financeira de Recursos Vinculados	9.409.215,39	Não Processados	10.461.139,40
Recurso 2230 - 001 3798 5643x	558.461,34	Recurso 0001	8.575,00
Recurso 2681 - 104 0428 00600647854	8.246.137,43	Recurso 0295	4.852.172,40
Recurso 2681 - 104 2822 00600347850	604.616,62	Recurso 2681	5.600.392,00
VALORES A RECEBER	26.828.024,79	RECURSOS A EMPENHAR	5.125.769,19
Recurso 0001	9.453.498,58	Recurso 0163	8.393,89
Recurso 0015	10.896.011,96	Recurso 0326	1.648.452,41
Recurso 0295	4.852.172,40	Recurso 2230	378.560,84
Recurso 0326	1.626.341,85	Recurso 2681	3.090.362,05
		VALORES A TRANSFERIR	679.928,13
		Recurso 0163	340.027,63
		Recurso 2230	179.900,50
		Recurso 2681	160.000,00
TOTAL	36.607.772,26	TOTAL	36.607.772,26

DEMONSTRATIVO DO PATRIMÔNIO FINANCEIRO
FUNDO ESTADUAL DE APOIO À INCLUSÃO PRODUTIVA - FEAIP
EXERCÍCIO 2017

ATIVO FINANCEIRO		PASSIVO FINANCEIRO	
CAIXA E EQUIVALENTES DE CAIXA	1.011.910,37		
Bancos Conta Vinculada	1.664,77		
Recurso 0197 - 041 0597 0320490803	1.664,77		
Aplicações financeiras - SIAC	1.010.245,60	RECURSOS A EMPENHAR	1.011.910,37
Recurso 0197 - 041 0597 0320490803	1.010.245,60	Recurso 0197	1.011.910,37
TOTAL	1.011.910,37	TOTAL	1.011.910,37

DEMONSTRATIVO DO PATRIMÔNIO FINANCEIRO
FUNDO ESTADUAL DA PESSOA IDOSA - FUNEPI
EXERCÍCIO 2017

ATIVO FINANCEIRO		PASSIVO FINANCEIRO	
CAIXA E EQUIVALENTES DE CAIXA	3.488.952,61	RECURSOS A EMPENHAR	3.488.952,61
Bancos Conta Vinculadas	483.932,90	Recurso 1196	3.488.952,61
Recurso 1196 - 041 0597 0320880806	483.932,90		
Aplicações financeiras de Recursos Vinculados	3.005.019,71		
Recurso 1196 - 041 0597 0320880806	3.005.019,71		
TOTAL	3.488.952,61	TOTAL	3.488.952,61

DEMONSTRATIVO DO PATRIMÔNIO FINANCEIRO
FUNDO ESTADUAL PARA A CRIANÇA E DO ADOLESCENTE - FECA
EXERCÍCIO 2017

ATIVO FINANCEIRO		PASSIVO FINANCEIRO	
CAIXA E EQUIVALENTES DE CAIXA	6.434.383,81	RESTOS A PAGAR	3.034.619,47
Bancos Conta Vinculadas	928.864,17	Processados	3.034.619,47
Recurso 0172 - 041 0597 0323135001	928.864,17	Recurso 0172	3.034.619,47
Aplicações financeiras de Recursos Vinculados	5.505.519,64	RECURSOS A EMPENHAR	3.399.764,34
Recurso 0172 - 041 0597 0323135001	5.505.519,64	Recurso 0172	3.399.764,34
TOTAL	6.434.383,81	TOTAL	6.434.383,81

DEMONSTRATIVO DO PATRIMÔNIO FINANCEIRO
FUNDO ESTADUAL SOBRE DROGAS - FUNED
EXERCÍCIO 2017

ATIVO FINANCEIRO		PASSIVO FINANCEIRO	
CAIXA E EQUIVALENTES DE CAIXA	55.340,17	RECURSOS A EMPENHAR	55.340,17
Aplicações financeiras de Recursos Vinculados	55.340,17	Recurso 2266	0,88
Recurso 2266 - 104 0428 006000002263	0,88	Recurso 2660	55.339,29
Recurso 2660 - 104 0428 006000002638	55.339,29		
TOTAL	55.340,17	TOTAL	55.340,17

DEMONSTRATIVO DO PATRIMÔNIO FINANCEIRO
FUNDO ESTADUAL DE DEFESA DO CONSUMIDOR - FECON
EXERCÍCIO 2017

ATIVO FINANCEIRO		PASSIVO FINANCEIRO	
CAIXA E EQUIVALENTES DE CAIXA	5.592.817,50	RESTOS A PAGAR	402.249,92
Bancos Conta Vinculadas	596.175,80	Processados	2.116,00
Recurso 1130 - 041 0597 0359303606	596.175,80	Recurso 1130	2.116,00
Aplicações financeiras - SIAC	4.996.641,70	Não Processados	400.133,92
Recurso 1130 - 041 0597 0359303606	4.996.641,70	Recurso 1130	400.133,92
VALORES A RECEBER	2.638.601,45	RECURSOS A EMPENHAR	7.829.169,03
		Recurso 1130	7.829.169,03
TOTAL	8.231.418,95	TOTAL	8.231.418,95

DEMONSTRATIVO DO PATRIMÔNIO FINANCEIRO
FUNDO DE PROTEÇÃO, AUXÍLIO E ASSISTÊNCIA ÀS VÍTIMAS DA VIOLÊNCIA - PROTEGE
EXERCÍCIO 2017

ATIVO FINANCEIRO		PASSIVO FINANCEIRO	
CAIXA E EQUIVALENTES DE CAIXA	359.447,04	RESTOS A PAGAR	58.029,34
Bancos c/ Vinculadas	3,64	Processados	21.793,43
Recurso 2115 - 104 0428 006000001933	3,64	Recurso 0001	10.677,23
Aplicações financeiras de Recursos Vinculados	359.443,40	Recurso 2735	11.116,20
Recurso 2735 - 001 3798 706787	358.571,23	Não Processados	36.235,91
Recurso 2698 - 104 2822 - 013000010509	872,17	Recurso 0001	17.137,16
		Recurso 2735	19.098,75
VALORES A RECEBER	27.814,39	RECURSOS A EMPENHAR	82.336,04
Recurso 0001	27.814,39	Recurso 2115	3,64
		Recurso 2698	872,17
		Recurso 2735	81.460,23
		VALORES A TRANSFERIR	246.896,05
		Recurso 2735	246.896,05
TOTAL	387.261,43	TOTAL	387.261,43

DEMONSTRATIVO DO PATRIMÔNIO FINANCEIRO
FUNDO DE INVESTIMENTOS URBANOS - FUNDURBANO
EXERCÍCIO 2017

ATIVO FINANCEIRO		PASSIVO FINANCEIRO	
VALORES A RECEBER	155.679.478,54	RECURSOS A EMPENHAR	155.679.478,54
Recurso 0217	155.679.478,54	Recurso 0217	155.679.478,54
TOTAL	155.679.478,54	TOTAL	155.679.478,54

DEMONSTRATIVO DO PATRIMÔNIO FINANCEIRO
FUNDO DE APARELHAMENTO DA DEFENSORIA PUBLICA DO ESTADO - FADEP
EXERCÍCIO 2017

ATIVO FINANCEIRO		PASSIVO FINANCEIRO	
CAIXA E EQUIVALENTES DE CAIXA	1.253.607,12	RESTOS A PAGAR	599.100,83
Bancos Conta Vinculada	0,00	Processados	287.943,44
Recurso 0162 - 041 0100 0322175999	0,00	Recurso 0162	287.943,44
Aplicações Financeiras - SIAC	1.253.607,12	Não processados	311.157,39
Recurso 0162 - 041 0100 0322175905	1.253.607,12	Recurso 0162	311.157,39
DEPOSITO JUDICIAIS	834,77	DEPÓSITOS DE TERCEIROS	14,00
VALORES A RECEBER	9.773.223,68	ORDENS DE PAGAMENTO DEVOLVIDAS	1.174,96
Recurso 0162	9.773.223,68	OUTROS CREDORES	1.191,28
		RECURSOS A EMPENHAR	10.425.349,73
		Recurso 0162	10.425.349,73
TOTAL	11.026.830,80	TOTAL	11.026.830,80

DEMONSTRATIVO DO PATRIMÔNIO FINANCEIRO
FUNDO ESTADUAL DE ASSISTÊNCIA SOCIAL - FEAS
EXERCÍCIO 2017

ATIVO FINANCEIRO		PASSIVO FINANCEIRO	
CAIXA E EQUIVALENTES DE CAIXA	9.544.981,82	RESTOS A PAGAR	8.846.461,25
Bancos Conta Vinculadas	-1.179.124,11	Processados	8.680.095,95
Recurso 1061 - 001 3798 50679	10,00	Recurso 1789	122,99
Recurso 1462 - 001 3798 700665	139,76	Recurso 2117	4.337,24
Recurso 1789 - 001 3798 61646	-29.994,10	Recurso 0001	8.675.635,72
Recurso 1792 - 001 3798 61700	-710.000,00	Não Processados	166.365,30
Recurso 1887 - 001 3798 52248	2.308,21	Recurso 1789	14.684,11
Recurso 2001 - 001 3798 52795	2.554,35	Recurso 2117	97.585,95
Recurso 2117 - 001 3798 61662	-381.307,08	Recurso 2661	27.923,71
Recurso 2661 - 001 3798 6162x	-16.572,40	Recurso 2720	26.171,53
Recurso 2720 - 001 3798 62308	-46.262,85		
Aplicações financeiras de Recursos Vinculados	10.720.765,37	RECURSOS A EMPENHAR	9.387.039,02
Recurso 1054 - 001 3798 51055	37,80	Recurso 1054	6.955,93
Recurso 1054 - 001 3798 51101	6.918,13	Recurso 1055	3.741,28
Recurso 1055 - 001 3798 51039	3.683,96	Recurso 1056	7.431,71
Recurso 1055 - 001 3798 51063	57,32	Recurso 1061	54.185,30
Recurso 1056 - 001 3798 51047	7.431,71	Recurso 1159	3.340,56
Recurso 1061 - 001 3798 50679	48.061,62	Recurso 1462	3.631,13
Recurso 1061 - 001 3798 51071	6.113,68	Recurso 1761	13.433,67
Recurso 1462 - 001 3798 700665	49,08	Recurso 1789	4.184.460,92
Recurso 1761 - 001 3798 51004	13.433,67	Recurso 1790	62,83
Recurso 1789 - 001 3798 61646	4.229.262,12	Recurso 1791	14.797,51
Recurso 1791 - 001 3798 56618	1.321,42	Recurso 1792	53.317,40
Recurso 1791 - 001 3798 61689	13.476,09	Recurso 1794	24.426,93
Recurso 1792 - 001 3798 61700	763.317,40	Recurso 1887	15.109,02
Recurso 1794 - 001 3798 51721	24.426,93	Recurso 2001	51.387,69
Recurso 2117 - 001 3798 61662	1.965.869,38	Recurso 2117	1.430.382,57
Recurso 2167 - 001 3798 61743	2.124.688,88	Recurso 2167	2.124.688,88
Recurso 2661 - 001 3798 6162x	681.729,09	Recurso 2661	637.232,98
Recurso 2720 - 001 3798 62308	830.887,09	Recurso 2720	758.452,71
Aplicações financeiras - SIAC	3.340,56	VALORES A TRANSFERIR	52.256,54
Recurso 1159 - 041 0100 0326865507	3.340,56	Recurso 2117 ¹	52.256,54
VALORES A RECEBER	8.740.774,99		
Recurso 0001	8.675.635,72		
Recurso 1462	3.442,29		
Recurso 1887 ¹	12.800,81		
Recurso 1790	62,83		
Recurso 2001 ¹	48.833,34		
TOTAL	18.285.756,81	TOTAL	18.285.756,81

¹ Regularizados em 2018 pelas transferências de recursos dos 1887 e 2001 (R\$ 39.455,73) para o 2117, pelas transferências de numerários, respectivamente, 16262231501 e 16262231513, em 20-5-2016.

DEMONSTRATIVO DO PATRIMÔNIO FINANCEIRO
HIDROGRÁFICA DO GUAÍBA - PRÓ-GUAÍBA
EXERCÍCIO 2017

ATIVO FINANCEIRO		PASSIVO FINANCEIRO	
CAIXA E EQUIVALENTES DE CAIXA	598.166,63	RECURSOS A EMPENHAR	953.725,08
Bancos Conta Vinculadas	-12.608,44	Recurso 0359	489.635,61
Recurso 0359 - 041 0100 0325294006	-12.608,49	Recurso 0360 - SGO 019	157.145,51
Recurso 0360 - 041 0100 0322619498	0,05	Recurso 0360 - SGO 124 - FZB	306.943,96
Aplicações Financeiras - SIAC	610.775,07	VALORES A TRANSFERIR	176,22
Recurso 0359 - 041 0100 0322619307	437.026,72	Recurso 0005	176,22
Recurso 0360 - 041 0100 0322619404	157.145,46		
Recurso 0005 - 041 0100 0322548604	176,22		
Recurso 0359 - 041 0100 0325294006	16.426,67		
VALORES A RECEBER	355.734,67		
Recurso 0359	48.790,71		
Recurso 0360	306.943,96		
TOTAL	953.901,30	TOTAL	953.901,30

DEMONSTRATIVO DO PATRIMÔNIO FINANCEIRO
FUNDO ESTADUAL DE HABITAÇÃO DE INTERESSE SOCIAL - FEHIS
EXERCÍCIO 2017

ATIVO FINANCEIRO		PASSIVO FINANCEIRO	
CAIXA E EQUIVALENTES DE CAIXA	3.689.372,42	RESTOS A PAGAR	889.599,10
Bancos Conta Disposição	2.645.641,85	Processados	143.729,81
Recurso 0001 - 041 0041 0902545306	578,34	Recurso 0120 - AMPARA	143.729,81
Recurso 0001 - 041 0839 0906122802	0,00	Não Processados	745.869,29
Recurso 0001 - 041 0847 0305201009	3.994,77	Recurso 0120 - AMPARA	745.869,29
Recurso 0001 - 104 0428 003002016380	51.566,53		
Recurso 0001 - 104 0827 0032667	940,69	DEPÓSITOS DE TERCEIROS	2.145.657,72
Recurso 0001 - 104 0827 02200000989	624,39	Recurso 0001 - Caução ctr	
Recurso 0001 - 104 0827 034000003302	2.587.937,13	BRASTEC ENG COM LTDA em 2002	2.060,01
Aplicações Financeiras de Liquidez Imediata	55,73	Recurso 0001 - Depósitos para Rescisão	
Recurso 0001 - 104 0827 0131020	1,84	Trabalhista - Extinta COHAB	1.983.213,84
Recurso 0001 - 104 0827 0131888	53,89	Recurso 0001 - Depósitos da Incorporação	
Bancos Conta Vinculadas	266.773,72	de Empresas Controladas Extintas	158.798,24
Recurso 0177 - 041 0597 0359283303	95,52	Recurso 0177 - Imposto de Renda Retido na Fonte	365,91
Recurso 0177 - 041 0597 0359283397	2.266,60	Recurso 0177 - Imposto s/Serviços de Qualquer Natureza	1.219,72
Recurso 0177 - 041 0597 0359988501	0,00		
Recurso 0177 - 041 0597 0359988595	-0,47	OUTROS CREDORES	5.159,28
Recurso 0177 - 041 0839 0306127708	314,68		
Recurso 0177 - 041 0839 0906122802	0,00	VALORES A TRANFERIR	2.215.500,80
Recurso 0177 - 104 0827 034000003302	14.452,14	Recurso 0001	1.906.198,95
Recurso 5308 - 104 0428 006000002727	228.260,19	Recurso 0305	53.475,00
Recurso 5308 - 104 0428 006000000741	21.385,06	Recurso 5308	255.826,85
Aplicações Financeiras - SIAC	776.901,12	RECURSOS A EMPENHAR	7.537.944,63
Recurso 0001 - 041 0597 0359988501	37.191,70	Recurso 0177	7.537.944,63
Recurso 0177 - 041 0597 0359283303	680.052,82		
Recurso 0305 - 041 0597 0320537806	53.475,00		
Recurso 5308 - 041 0597 0320537702	6.181,60		
DEPÓSITOS JUDICIAIS	1.367.381,76		
Recurso 0001 - Devedores por Encargos			
s/ Financiamento habitacional	82.707,48		
Recurso 0001 - Depósitos Judiciais da Extinta			
COHAB	1.284.674,28		
VALORES A RECEBER	7.737.107,35		
Recurso 0120 - AMPARA	889.599,10		
Recurso 0177	6.847.508,25		
TOTAL	12.793.861,53	TOTAL	12.793.861,53

DEMONSTRATIVO DO PATRIMÔNIO FINANCEIRO
FUNDO DE APOIO A MICROEMPRESA, MICROPRODUTOR RURAL E A PEQUENA EMPRESA - FUNAMEP
EXERCÍCIO 2017

ATIVO FINANCEIRO		PASSIVO FINANCEIRO	
CAIXA E EQUIVALENTES DE CAIXA	2.060.315,01	RESTOS A PAGAR	0,00
Bancos Conta Vinculadas	1.925.527,56	Não Processados - Recurso 0119	0,00
Recurso 0119 - 041 0100 0323487005	4.865.652,96		
Recurso 0119 - 041 0100 0323487099	-4.999.870,08	OUTROS CREDORES	2.030.100,18
Recurso 0119 - 041 0100 0323487013 ¹	2.059.744,68		
Aplicações financeiras - SIAC	134.787,45	Recurso 0001	2.030.100,18
Recurso 0119 - 041 0100 0323487005	134.787,45		
VALORES A RECEBER	7.191.998,51	RECURSOS A EMPENHAR	7.222.213,34
Recurso 0119	7.191.998,51	Recurso 0119	7.222.213,34
TOTAL	9.252.313,52	TOTAL	9.252.313,52

¹ Contabilizado em 2018, como ingresso extraorçamentário: 4300.99.99.003 - Receitas a Classificar.

DEMONSTRATIVO DO PATRIMÔNIO FINANCEIRO
FUNDO DE DESENVOLVIMENTO FLORESTAL - FUNDEFLO
EXERCÍCIO 2017

ATIVO FINANCEIRO		PASSIVO FINANCEIRO	
CAIXA E EQUIVALENTES DE CAIXA	2.762.406,21	RESTOS A PAGAR	4.501,02
Bancos Conta Vinculada	9.877,31	Processados	4.501,02
Recurso 0176 - 041 0050 0203399202	12.742,36	Recurso 0176 (UO 05.01)	3.044,08
Recurso 0176 - 041 0050 0203399296	-16.496,81	Recurso 0176 (UO 15.01)	757,48
Recurso 2287 - 104 0428 006000002131	13.631,76	Recurso 2287 (UO 05.01)	699,46
Aplicações Financeiras - SIAC	2.752.528,90	Não Processados	0,00
Recurso 0176 - 041 0050 0203399202	2.752.528,90	Recurso 0176 (UO 05.01)	0,00
OUTROS CRÉDITOS	191,20	DEPÓSITOS DE TERCEIROS	32.016,20
Responsáveis por Pagamentos Irregulares	191,20	Recurso 0176 - IRRF a pagar	1.131,30
Recurso 0176 - Lindemar Franzon - 2005		Recurso 0176 - ISSQN a pagar	15.904,09
- Pagamento 050290173	191,20	Recurso 0176 - INSS a pagar	14.980,81
VALORES A RECEBER	18.733.110,25	OUTROS CREDORES	906,12
Recurso 0176	18.733.110,25	Recurso 0176 - Receitas a Classificar de 2013	906,12
		RECURSOS A EMPENHAR	21.445.387,28
		Recurso 0176	21.445.352,02
		Recurso 2287	35,26
		VALORES A TRANSFERIR	12.897,04
		Recurso 2287	12.897,04
TOTAL	21.495.707,66	TOTAL	21.495.707,66

DEMONSTRATIVO DO PATRIMÔNIO FINANCEIRO
FUNDO ESTADUAL DO MEIO AMBIENTE - FEM
EXERCÍCIO 2017

ATIVO FINANCEIRO		PASSIVO FINANCEIRO	
CAIXA E EQUIVALENTES DE CAIXA	27.552.938,57	RESTOS A PAGAR	6.761.825,46
Bancos Conta Vinculada	9.682.914,49	Processados	670.228,26
Recurso 1102 - 001 3798 705748	6.160.100,94	Recurso 1102 UO 05.01	238.941,56
Recurso 1102 - 041 0597 0320802309	1.683.976,08	Recurso 1102 UO 67.01 - FEPAM	88.785,47
Recurso 1102 - 041 0597 0320802392	-536.160,50	Recurso 1150 UO 05.01	117.031,35
Recurso 1150 - 001 3798 706795	5.942.840,65	Recurso 1150 UO 67.01 - FEPAM	225.469,88
Recurso 1150 - 001 3798 72629X	-1.373.859,42	Não Processados	6.091.597,20
Recurso 1150 - 041 0060 0303260903	-2.044.706,98	Recurso 1102 UO 05.01	904.401,10
Recurso 1150 - 041 0060 0303260997	-52.355,31	Recurso 1102 UO 67.01 - FEPAM	1.501.550,82
Recurso 1150 - 041 0060 0303745605	-79.981,96	Recurso 1150 UO 05.01	1.411.114,95
Recurso 2288 - 104 0428 013906470535	473.951,20	Recurso 1150 UO 67.01 - FEPAM	2.274.530,33
Recurso 2288 - 104 0428 006006470536	-490.890,21		
Aplicações financeiras de Recursos Vinculados	6.735.108,45	DEPÓSITOS DE TERCEIROS	2.679.584,80
Recurso 1102 - 001 3798 705748	5.572.601,75	Recurso 1150 - Depósitos Judiciais	362.809,11
Recurso 1150 - 001 3798 72629x	1.162.506,70	Recurso 1150 - Multa Fiscalização Meio Ambiente	1.846.704,03
Aplicações Financeiras - SIAC	11.134.915,63	Retenção do ISSQN	92.548,40
Recurso 1102 - 041 0597 0320802309	6.017.998,94	Retenção Contribuição Previdenciária	377.523,26
Recurso 1150 - 041 0060 0303260903	1.709.139,24	Retenção do IRRF	0,00
Recurso 1150 - 041 0060 0303745605	3.407.777,45		
VALORES A RECEBER	13.476.348,22	OUTROS CREDORES	9.302.105,54
Recurso 1102	124.905,80	Recurso 1102 - Receitas a Classificar	7.000.000,00
Recurso 1150	13.083.041,73	Recurso 1150 - Receitas a Classificar	2.302.105,54
Recurso 2288	393.306,49		
	1	ORDENS DE PAGAMENTO DEVOLVIDAS	3.100,00
	2	Recurso 1102 - Receitas a Classificar	3.100,00
		RECURSOS A EMPENHAR	19.424.086,24
		Recurso 1102	9.036.832,46
		Recurso 1150	10.010.886,30
		Recurso 2288	376.367,48
		VALORES A TRANSFERIR	2.858.584,75
		Recurso 1102	2.858.584,75
TOTAL	41.029.286,79	TOTAL	41.029.286,79

DEMONSTRATIVO DO PATRIMÔNIO FINANCEIRO
FUNDO ESTADUAL DE GESTÃO PATRIMONIAL - FEGEP
EXERCÍCIO 2017

ATIVO FINANCEIRO		PASSIVO FINANCEIRO	
VINCULADO EM CONTA CORRENTE BANCÁRIA	6.570.391,98	RESTOS A PAGAR	2.628.204,71
Bancos Conta Vinculada	44.192,00	Processados	563.566,49
Recursos 1166 e 1181 - 041 0597 0360067507	47.577,22	Recurso 0306	288.198,69
Recursos 1166 e 1181 - 041 0597 0360067590	-3.385,22	Recurso 1166	275.367,80
Aplicações Financeiras - SIAC	6.526.199,98	Recurso 1181	0,00
Recursos 1166 e 1181 - 041 0597 0360067507	6.526.199,98	Não Processados	2.064.638,22
		Recurso 0306	801.458,77
VALORES A RECEBER	27.514.253,21	Recurso 1166	481.929,75
Recurso 0306	1.089.657,46	Recurso 1181	781.249,70
Recurso 1166	11.963.614,27		
Recurso 1181	14.460.981,48	DEPÓSITOS DE TERCEIROS	98.994,21
		Retenção do ISSQN	21.724,36
		Retenção Contribuição Previdenciária	77.269,85
		OUTROS CREDORES	176.561,52
		RECURSOS A EMPENHAR	31.180.884,75
		Recurso 1166	17.501.152,97
		Recurso 1181	13.679.731,78
TOTAL	34.084.645,19	TOTAL	34.084.645,19

DEMONSTRATIVO DO PATRIMÔNIO FINANCEIRO
FUNDO DE INVESTIMENTOS DE RECURSOS HÍDRICOS - FRH
EXERCÍCIO 2017

ATIVO FINANCEIRO		PASSIVO FINANCEIRO	
CAIXA E EQUIVALENTES	251.129.537,05	RESTOS A PAGAR	21.777.772,42
Bancos Conta Vinculada	-152.351,52	Processados	1.345.860,47
Recurso 0295 - 001 3798 726311	439.020,53	Recurso 0295 (U.O. 05.01)	446.793,24
Recurso 0295 - 041 0597 0259282503	64.288,68	Recurso 0295 (U.O. 12.03)	895.982,89
Recurso 0295 - 041 0597 0259282597	-344.571,78	Recurso 0295 (U.O. 22.04)	3.084,34
Recurso 0295 - 041 0597 0320882795	69.532,13	Não Processados	20.431.911,95
Recurso 2656 - 001 3798 706558	-19.544,66	Recurso 0295 (U.O. 05.01)	3.091.783,65
Recurso 2656 - 041 0597 0320883007	-40.074,91	Recurso 0295 (U.O. 12.03)	2.717.834,72
Recurso 2261 - 001 3798 70623x	-76.903,18	Recurso 0295 (U.O. 15.03)	4.950.000,00
Recurso 2261 - 001 3798 706248	1.105,49	Recurso 0295 (U.O. 22.01)	4.563.573,03
Recurso 2261 - 001 3798 706299	674,18	Recurso 0295 (U.O. 31.76)	4.852.172,40
Recurso 2261 - 001 3798 706582	-245.878,00	Recurso 2656 (U.O. 05.01)	256.548,15
Aplicações financeiras de Recursos Vinculados	14.477.757,45	DEPÓSITOS DE TERCEIROS	380.857,11
Recurso 0295 - 001 3798 726311	13.751.626,31	UO 05.98	380.857,11
Recurso 2261 - 001 3798 70623x	152.429,17	Recurso 0295 - Cauções	124.366,60
Recurso 2261 - 001 3798 706248	221.592,42	Recurso 0295 - ISSQN a pagar	256.490,51
Recurso 2261 - 001 3798 706299	135.136,29		
Recurso 2656 - 001 3798 706558	216.973,26		
Aplicações Financeiras - SIAC	236.804.131,12	OUTROS CREDORES	1.006.126,13
Recurso 0295 - 041 0597 0259282503	224.161.521,27	Outros credores	1.006.126,13
Recurso 0295 - 041 0597 0320859203	124.366,60		
Recurso 2261 - 041 0597 0320882701	30.467,87	RECURSOS A EMPENHAR	182.760.295,42
Recurso 2261 - 041 0597 0320882809	6.868.812,60	Recurso 0148	15.902,69
Recurso 2261 - 041 0597 0320882906	4.188.887,87	Recurso 0295	169.596.403,04
Recurso 2656 - 041 0597 0320883007	1.430.074,91	Recurso 2034	471.252,40
		Recurso 2261	11.345.856,84
		Recurso 2656	1.330.880,45
VALORES A RECEBER	556.687,22	VALORES A TRANSFERIR	45.761.173,19
Recurso 0148	15.902,69	Recurso 0295	45.761.173,19
Recurso 2034	471.252,40		
Recurso 2261	69.532,13		
TOTAL	251.686.224,27	TOTAL	251.686.224,27

DEMONSTRATIVO DO PATRIMÔNIO FINANCEIRO
FUNDO DE PROTEÇÃO E AMPARO SOCIAL DO ESTADO DO RIO GRANDE DO SUL — AMPARA/RS
EXERCÍCIO 2017

ATIVO FINANCEIRO		PASSIVO FINANCEIRO	
CAIXA E EQUIVALENTES DE CAIXA	223.036.813,87	RESTOS A PAGAR	35.769.963,88
Bancos Conta Vinculadas	61,50	Processados	6.809.260,40
Recurso 0120 - 041 0100 0337119295	61,50	U.O. 12.02	4.510.880,99
Aplicações financeiras - SIAC	223.036.752,37	U.O. 22.83	745.869,29
Recurso 0120 - 041 0100 0337119201	223.036.752,37	U.O. 48.01	395.988,51
		U.O. 58.01	1.156.521,61
VALORES A RECEBER	113.444.590,47	Não Processados	28.960.703,48
Recurso 0120	113.444.590,47	U.O. 12.02	25.472.959,72
		U.O. 22.83	143.729,81
		U.O. 48.01	1.106.284,69
		U.O. 58.01	2.237.729,26
		RECURSOS A EMPENHAR	300.711.440,46
		Recurso 0120	300.711.440,46
TOTAL	336.481.404,34	TOTAL	336.481.404,34

DEMONSTRATIVO DO PATRIMÔNIO FINANCEIRO
FUNDO ESTADUAL DE SAÚDE
EXERCÍCIO DE 2017

ATIVO FINANCEIRO		PASSIVO FINANCEIRO	
CAIXA E EQUIVALENTES DE CAIXA	228.637.916,91	RESTOS A PAGAR	561.187.635,51
Bancos Conta Disposição	854.135,10	Processados	514.855.224,14
Recurso 0006 - 041-0100-03.344392.0-5	36.762,33	Recurso 0006	495.867.190,32
Recurso 0006 - 041-0597-03.211455.0-6	55.909,59	Recurso 0016	15.289.976,76
Recurso 0006 - 041-0597-02.595177.9-9	774,69	Recurso 0142	184,49
Recurso 0106 - 041-0597-03.209881.0-0	50,25	Recurso 0182	342.576,57
Recurso 0106 - 041-0597-03.209188.0-3	101.567,95	Recurso 1450	266.909,03
Recurso 0106 - 041-0597-03.209188.9-7	50,00	Recurso 1676	22.483,74
Recurso 0142 - 041-0597-02.523147.0-1	3.600,00	Recurso 1681	1.076.621,72
Recurso 1189 - 001-3798-70.193-9	2.825,60	Recurso 1684	799.050,00
Recurso 1450 - 001-3798-72.035-6	8.483,43	Recurso 1762	230.000,00
Recurso 1681 - 001-3798-58.000-7	90.932,21	Recurso 1787	94.079,61
Recurso 1681 - 001-3798-58.041-4	535.720,56	Recurso 1865	340.228,53
Recurso 1865 - 001-3798-5.196-9	1.058,50	Recurso 1889	8.502,11
Recurso 2033 - 001-3798-75.198-7	9.186,64	Recurso 1916	4.702,53
Recurso 7372 - 001-3798-70.590-X	7.213,35	Recurso 2033	362.092,34
Aplicações Financeiras de Recursos Vinculados	97.781.585,39	Recurso 2055	35.316,66
Recurso 0006 - 001-3798-70.660-4	22.306,39	Recurso 2126	588,00
Recurso 0182 - 001-3798-72.644-3	13.378.659,73	Recurso 2169	3.107,25
Recurso 0182 - 001-3798-5.997-8	105.615,88	Recurso 2275	2.563,00
Recurso 0182 - 001-3798-6.177-8	302.043,95	Recurso 2633	109.051,48
Recurso 0182 - 001-3798-5.697-9	5.631.390,25	Não Processados	46.332.411,37
Recurso 1097 - 001-3798-58.040-6	71.990,93	Recurso 0006	42.370.144,11
Recurso 1189 - 001-3798-70.193-9	163.553,96	Recurso 0016	0,00
Recursos 1676,1681,1762,2169 e 2633 - 001-3798-5.196-9	8.649.895,57	Recurso 0142	7.703,21
Recurso 1450 - 001-3798-72.035-6	23.330.152,77	Recurso 0182	203.796,11
Recurso 1676 - 001-3798-5.009-1	3.699,92	Recurso 1450	268.708,58
Recurso 1681 - 001-3798-58.000-7	4.773.541,96	Recurso 1676	17.031,95
Recurso 1684 - 001-3798-70.156-4	2.046.711,80	Recurso 1681	181,00
Recurso 1696 - 001-3798-70.157-2	132,25	Recurso 1684	8.223,98
Recurso 1762 - 001-3798-5.117-9	3.317,48	Recurso 1762	72.000,00
Recurso 1766 - 001-3798-5.120-9	140,16	Recurso 1787	179.853,90
Recurso 1787 - 001-3798-70.240-4	659,20	Recurso 1829	1.101,00
Recurso 1795 - 001-3798-70.245-5	12.623,47	Recurso 1865	2.195.522,85
Recurso 1810 - 001-3798-70.250-1	464.741,50	Recurso 1889	4.407,13
Recurso 1827 - 001-3798-70.256-0	603,57	Recurso 1890	33.241,74
Recurso 1828 - 001-3798-70.257-9	99.156,42	Recurso 1916	14.846,08
Recurso 1829 - 001-3798-5.190-X	221.676,50	Recurso 2003	8.001,08
Recurso 1829 - 001-3798-5.219-1	151.290,71	Recurso 2019	3.968,86
Recurso 1860 - 001-3798-70.268-4	16.377,62	Recurso 2025	310.000,00
Recurso 1865 - 001-3798-5.196-9	8.955.861,43	Recurso 2033	26.893,00
Recurso 1888 - 001-3798-70.326-5	4.383,37	Recurso 2108	1.200,00
Recurso 1889 - 001-3798-75.193-6	4.346.970,80	Recurso 2126	116.813,95
Recurso 1890 - 001-3798-75.192-8	358.334,73	Recurso 2169	51.112,18
Recurso 1906 - 001-3798-70.319-2	25.193,46	Recurso 2184	7.000,76
Recurso 1912 - 001-3798-70.327-3	7.496,62	Recurso 2201	942,28
Recurso 1916 - 001-3798-70.338-9	67.878,48	Recurso 2214	219.011,53
Recurso 1928 - 001-3798-70.386-9	20.479,52	Recurso 2633	210.706,09
Recurso 1970 - 001-3798-5.240-X	668.098,97		
Recurso 1985 - 001-3798-70.278-1	123.664,44	DEPÓSITOS	284.872,68
Recurso 2003 - 001-3798-70.443-1	710.817,96	ISSQN a pagar	119.292,70
Recurso 2004 - 001-3798-70.458-X	1.137.485,63	Recurso 0006	71.515,90
Recurso 2016 - 001-3798-70.527-6	64.529,33	Recurso 0182	774,41
Recurso 2019 - 001-3798-70.543-8	55.042,56	Recurso 1450	2.884,84
Recurso 2020 - 001-3798-70.189-8	10.134,47	Recurso 1681	42.196,15
Recurso 2024 - 001-3798-75.197-9	114.521,61	Recurso 1762	1.440,00
Recurso 2025 - 001-3798-75.204-5	439.494,17	Recurso 1889	395,00
Recurso 2030 - 001-3798-75.550-0	327.478,40	Recurso 2102	86,40
Recurso 2033 - 001-3798-75.198-7	5.198.946,05	Retenções IRRF	77.537,21
Recurso 2036 - 001-3798-5.409-7	222.657,62	Recurso 0006	23.059,94
Recurso 2055 - 001-3798-70.558-6	711.980,78	Recurso 1681	54.477,27

Continua

Continuação			
Recurso 2057 - 001-3798-70.563-2	288.977,61	Retenções IRR - ALUGUÉIS	6.053,40
Recurso 2060 - 001-3798-70.565-9	459,27	Recurso 2169	6.053,40
Recurso 2061 - 001-3798-70.566-7	13.464,54	Depósitos Judiciais	36.790,06
Recurso 2063 - 001-3798-70.570-5	1.242.293,34	Recurso 1681	36.790,06
Recurso 2066 - 001-3798-70.569-1	545.086,97	Outras Retenções s/Contratos	8.976,18
Recurso 2082 - 001-3798-70.579-9	88.092,21	Recurso 0006	8.976,18
Recurso 2094 - 001-3798-70.589-6	1.451.534,42	Retenção Aluguel para Imob	15.582,67
Recurso 2102 - 001-3798-75.206-1	1.632.831,84	Recurso 2169	15.582,67
Recurso 2108 - 001-3798-70.592-6	58.973,10	Retenção Restituição Pagts Inds	16.244,34
Recurso 2109 - 001-3798-70.593-4	1.321.773,82	Recurso 0182	5.605,02
Recurso 2126 - 001-3798-5.693-6	1.033.813,64	Recurso 2169	10.639,32
Recurso 2169 - 001-3798-70.608-6	1.794.674,67	Diversos	4.396,12
Recurso 2184 - 001-3798-70.675-2	32.630,24	Recurso 0006 - Ordens de Pagamento devolvidas	4.396,12
Recurso 2201 - 001-3798-70.627-2	90.201,55		
Recurso 2214 - 001-3798-5.822-X	2.681.486,60	RECURSOS A EMPENHAR	177.586.184,93
Recurso 2241 - 001-3798-70.641-8	8.711,98	Recurso 0106	84.784.914,07
Recurso 2242 - 001-3798-70.640-X	651,05	Recurso 0142	1.495.709,31
Recurso 2268 - 001-3798-5.846-7	90.479,80	Recurso 0182	18.945.771,02
Recurso 2275 - 001-3798-70.642-6	199.962,84	Recurso 1097	71.990,93
Recurso 2278 - 001-3798-70.643-4	13.252,96	Recurso 1148	37.995,74
Recurso 2279 - 001-3798-70.644-2	2.512,84	Recurso 1189	166.379,56
Recurso 2289 - 001-3798-70.645-0	325.573,72	Recurso 1450	11.134.566,86
Recurso 2297 - 001-3798-70.646-9	506.524,17	Recurso 1676	386.937,22
Recurso 2633 - 001-3798-70.647-7	128.128,41	Recurso 1681	9.818.404,49
Recurso 2677 - 001-3798-70.666-3	551.643,52	Recurso 1684	5.266.680,70
Recurso 2677 - 001-3798-5.525-5	475.075,26	Recurso 1696	132,25
Recurso 2701 - 001-3798-6.011-9	181.042,63	Recurso 1762	979.738,01
Aplicações Financeiras - SIAC	130.002.196,42	Recurso 1766	140,16
Recurso 0006 - 041-0597-02.595177.0-5	45.544.966,83	Recurso 1787	1.195.967,85
Recurso 0006 - 041-0597-03.211455.0-6	835.327,89	Recurso 1795	12.623,47
Recurso 0006 - 041-0100-03.344392.0-5	621.917,42	Recurso 1810	464.741,50
Recurso 0106 - 041-0597-03.209881.0-0	47.252.631,58	Recurso 1827	603,57
Recurso 0106 - 041-0597-03.209188.0-3	34.223.447,53	Recurso 1828	99.156,42
Recurso 0142 - 041-0597-02.523147.0-1	1.137.487,91	Recurso 1829	372.678,22
Recurso 0142 - 041-0100-03.262977.9-7	348.421,52	Recurso 1860	16.377,62
Recurso 1148 - 041-0597-02.595511.0-5	37.995,74	Recurso 1865	6.421.168,55
		Recurso 1888	4.383,37
VALORES A RECEBER TESOIRO	507.623.696,94	Recurso 1889	4.333.666,56
Recurso 0006	491.180.166,32	Recurso 1890	325.092,99
Recurso 0016	15.289.976,76	Recurso 1906	25.193,46
Recurso 0106	892.446,69	Recurso 1912	7.496,62
Recurso 0142	14.087,58	Recurso 1916	728.230,12
Recurso 0182	11.526,12	Recurso 1928	20.479,52
Recurso 1450	31.807,95	Recurso 1970	668.098,97
Recurso 1676	27.497,90	Recurso 1985	123.664,44
Recurso 1681	185.374,26	Recurso 2003	702.816,88
Recurso 2033	-9.186,64	Recurso 2004	1.137.485,63
		Recurso 2016	64.529,33
PAGAMENTO RESPONSÁVEIS	2.797.079,27	Recurso 2019	51.073,70
Recurso 0006 - 041-0597-03.211455.0-6	17.081,37	Recurso 2020	10.134,47
Recurso 0006 - 041-0100-03.344392.0-5	27.190,94	Recurso 2024	114.521,61
Recurso 0006 - 001-3798-70.660-4	2.878,80	Recurso 2025	129.494,17
Recurso 0106 - 041-0597-03.209881.0-0	32.506,80	Recurso 2030	327.478,40
Recurso 0106 - 041-0597-03.209188.0-3	2.282.213,27	Recurso 2033	9.469.461,81
Recurso 0182 - 001-3798-5.997-8	54.642,30	Recurso 2036	222.657,62
Recurso 0182 - 001-3798-5.697-9	14.644,90	Recurso 2055	676.664,12
Recurso 1450 - 001-3798-72.035-6	9.913,68	Recurso 2057	288.977,61
Recurso 1676 - 001-3798-5.009-1	200.898,61	Recurso 2060	459,27
Recurso 1681 - 001-3798-58.041-4	140.471,35	Recurso 2061	13.464,54
Recurso 1681 - 001-3798-58.000-7	8.283,86	Recurso 2063	1.242.293,34
Recurso 1829 - 001-3798-5.190-X	812,01	Recurso 2066	545.086,97
Recurso 2633 - 001-3798-70.647-7	1.460,60	Recurso 2082	88.092,21
Recurso 7372 - 001-3798-70.590-X	4.080,78	Recurso 2094	1.451.534,42
		Recurso 2102	2.243.530,90
		Recurso 2108	57.773,10
		Recurso 2109	1.321.773,82

Continua

Continuação			
		Recurso 2126	916.411,69
		Recurso 2169	2.943.129,38
		Recurso 2184	25.629,48
		Recurso 2201	89.259,27
		Recurso 2214	2.462.475,07
		Recurso 2241	8.711,98
		Recurso 2242	651,05
		Recurso 2268	90.479,80
		Recurso 2275	458.016,51
		Recurso 2278	13.252,96
		Recurso 2279	2.512,84
		Recurso 2289	325.573,72
		Recurso 2297	506.524,17
		Recurso 2633	456.213,98
		Recurso 2677	1.026.718,78
		Recurso 2701	181.042,63
		Recurso 7372	11.294,13
TOTAL		739.058.693,12	
		TOTAL	739.058.693,12

DEMONSTRATIVO DO PATRIMÔNIO FINANCEIRO
FUNDO ESPECIAL DE SEGURANÇA PÚBLICA - FESP
EXERCÍCIO 2017

ATIVO FINANCEIRO				PASSIVO FINANCEIRO			
CAIXA E EQUIVALENTES DE CAIXA				RESTOS A PAGAR			
Bancos c/ Vinculadas				Processados			
Recurso	102	041/0041/0306414901	17.450,86	Recurso	102		350.448,32
Recurso	170	041/0100/0323593603	128.362,73	Recurso	170		951.401,95
Recurso	1165	041/0041/0306391804	10.832,76	Recurso	171		404.500,00
Recurso	1167	041/0041/0306394005	123.095,39	Recurso	174		3.042.090,96
Recurso	2683	041/0100/0335989608	1,00	Recurso	1165		867.025,32
Recurso	8008	041/0100/0325462905	20.874,47	Recurso	1167		889.467,02
Recurso	8013	041/0100/0325462808	12.521,94	Recurso	2194		134.000,00
Aplicações financeiras de Rec. Vinculados				Recurso	2663		105.326,20
Recurso	881	001-3798-705985	1.264,22	Recurso	2500		16.615,31
Recurso	2031	001-3798-704296	123.906,02	Recurso	8008		12.444.801,31
Recurso	2032	001-3798-704385	397.436,32	Recurso	8013		4.172.740,55
Recurso	2603	001-3798-5948X	3.764.844,63	Recurso	2721		24.522,08
Recurso	2606	001-3798-59587	901.950,20	Recurso	2722		280.861,56
Recurso	2501	001-3798-706612	1.966.142,63	Não processados			
Recurso	2663	001-3798-60666	502.840,17	Recurso	102		1.496.879,25
Recurso	2737	001-3798-62898	368.907,17	Recurso	170		4.114.850,60
Recurso	2194	104-1851-013009002768	606.303,69	Recurso	171		758.086,60
Recurso	2195	104-1851-013009002792	697.073,85	Recurso	174		4.185.654,47
Recurso	2290	104-1851-006000002894	14.184.874,41	Recurso	169/199		73.839,00
Recurso	2298	104-1851-006000003149	1.710.674,32	Recurso	1165		6.865.037,20
Recurso	2299	104-1851-006000003157	3.636.930,43	Recurso	1167		17.392.659,09
Recurso	2600	104-1851-006000003165	175.370,19	Recurso	1863		53.834,45
Recurso	2601	104-1851-006000003181	209.901,01	Recurso	2032		371.008,00
Recurso	2680	104-0428-006006470846	22.445.772,78	Recurso	2194		11.365,06
Recurso	2721	104-0428-006000710012	5.915.642,92	Recurso	2299		2.881.853,78
Recurso	2722	104-0428-006000710020	5.915.731,55	Recurso	2501		1.115.072,00
Aplicações financeiras - SIAC				Recurso	2658		867,00
Recurso	102	041/0041/0306414901	3.798.658,78	Recurso	2500		37.495,54
Recurso	170	041/0100/1323593603	5.514.875,74	Recurso	2683		1.828.922,22
Recurso	171	041/0100/1323593506	1.470.213,00	Recurso	2684		36.125,00
Recurso	174	041/0100/1323593700	9.155.563,16	Recurso	2707		32.703,26
Recurso	199	041/0100/1252555601	118.618,42	Recurso	8008		32.954.571,24
Recurso	1165	041/0041/1306391804	45.938.185,18	Recurso	8013		19.766.570,84
Recurso	1167	041/0041/1306394005	33.752.264,28	Recurso	2680		138.944,00
Recurso	1863	041/0041/1306406100	248.166,97	Recurso	2721		8.400,00
Recurso	1864	041/0041/1306406607	5.480,32	DEPÓSITOS			
Recurso	2658	041/0100/0335952003	1.927,63				
Recurso	2500	041/0041/1306397403	607.505,14	Cauções individualizadas			1.499.200,49
Recurso	2503	041/0100/0335103200	14.812.168,68	Cauções a individualizar			6.960,22
Recurso	2683	041/0100/0335989608	4.056.801,53	Cauções - rendimentos			131.468,28
Recurso	2684	041/0100/0336541902	92.070,55	IRRF a pagar			31.729,14
Recurso	2707	041/0100/0335989209	437.726,89	INSS a pagar			106.113,95
Recurso	2710	041/0100/0337264600	-	ISSQN a pagar			463.750,59
Recurso	2714	041/0100/0337440808	11.943,00	ISSQN a pagar			133.973,33
Recurso	8008	041/0100/1325462905	45.869.761,31	Ret s/ ctr obras			6.737,21
Recurso	8013	041/0100/1325462808	62.984.968,91	Outra ret s/ contratos			582,78
Recurso	8036	041/0100/0338811400	42.569,92	Depósitos Judiciais			617.884,99
Recurso	2732	041/0100/0339463309	34.028,47	DIVERSOS			
SICONVI		041/0100/0335454607	-				
CAUÇÃO		041/0100/1324914403	174.321,90	Ordens de Pagamento Devolvidas			153.396,98
REALIZÁVEL				Outros credores			90.120,14
				REC A CL-DIV			81,18
Depósitos Judiciais - DMAE				RECURSOS A EMPENHAR			
Recurso	170		287.673,27				
Recurso	174		23.148,96	Recurso	102		179.901.497,50
Recurso	1757/2500		43,34	Recurso	170		1.968.767,22
Recurso	8008		579.953,86	Recurso	171		1.032.087,11
Recurso	8013		592.873,39	Recurso	174		482.683,25
				Recurso	174		6.311.042,19

Continua

Continuação			
VALORES A RECEBER DO TESOURO			
	4.912.415,89	Recurso	169/199
Recurso 170	237.893,69	Recurso	881
Recurso 171	180.359,20	Recurso	1165
Recurso 174	4.493.843,23	Recurso	1167
Recurso 881	230,40	Recurso	1863
Recurso 169/199	89,37	Recurso	1864
		Recurso	2031
		Recurso	2032
		Recurso	2603
		Recurso	2606
		Recurso	2194
		Recurso	2195
		Recurso	2290
		Recurso	2298
		Recurso	2299
		Recurso	2600
		Recurso	2601
		Recurso	2501
		Recurso	2663
		Recurso	2658
		Recurso	2500
		Recurso	2503
		Recurso	2683
		Recurso	2684
		Recurso	2707
		Recurso	2710
		Recurso	2714
		Recurso	8008
		Recurso	8013
		Recurso	8036
		Recurso	2680
		Recurso	2721
		Recurso	2722
		Recurso	2732
		Recurso	2737
TOTAL DO ATIVO		TOTAL DO PASSIVO	
	299.362.634,15		299.362.634,15

DEMONSTRATIVO DO PATRIMÔNIO FINANCEIRO
FUNDO PENITENCIÁRIO
EXERCÍCIO DE 2017

ATIVO FINANCEIRO				PASSIVO FINANCEIRO			
CAIXA E EQUIVALENTES DE CAIXA							
			55.514.260,35				
Disponível			129.291,77	RESTOS A PAGAR			
Aplicações financeiras - SIAC			129.291,77	Processados			
Caução	041	0041	1306419306	129.291,77	Recurso	143	40.506,19
Vinculados em Conta Corrente Bancária			55.384.968,58	Recurso	194		24.018,12
Bancos c/ Vinculadas			259.602,26	Recurso	2715		933.027,02
Recurso	143	041	0041	0306749105	Não processados		
Recurso	194	041	0041	0306393904	Recurso	143	155.968,18
Pecúlio	PAC	041	0041	4119560106	Recurso	194	11.512,18
Pecúlio	PAC	041	0041	0306419903	Recurso	2715	2.418.772,20
Caução		041	0041	1306419306			
Aplicações financeiras de Rec. Vinculados			7.736.083,06	DEPÓSITOS			
Pecúlio	041	0041	4119560106	7.736.083,06	Caução individualizada		3.612,00
Aplicações financeiras - SIAC			47.389.283,26	Caução a individualizar			46.463,48
Recurso	115	041	0041	0306393807	Caução remuneração		87.556,54
Recurso	143	041	0041	0306749105	SUSEPE DEP PEC SERV APENADOS		7.736.211,06
Recurso	194	041	0041	0306393904	SUSEPE DEP REMUNER SERV APENADOS		206.577,31
Recurso	2715	041	0041	0321173801	ISS a pagar		-
					INSS a pagar		-
VALORES A RECEBER DO TESOIRO			2.121.047,43	DIVERSOS			
Recurso	115		209.691,82	24.462,00			
Recurso	194		1.911.355,61	ORD PGTO DEV-DIV			
				Valores a Restituir			
				45.946.621,50			
				RECURSOS A EMPENHAR			
				Recurso	115		206.141,30
				Recurso	143		467.256,75
				Recurso	194		2.093.645,10
				Recurso	2715		43.179.578,35
TOTAL DO ATIVO			57.635.307,78	TOTAL DO PASSIVO			
				57.635.307,78			

PRESTAÇÃO DE CONTAS DOS RECURSOS DO FUNDEB*

* Em atendimento ao disposto no parágrafo único do Art. 27 da Lei Federal 11.949-07.

PARECER DO CONSELHO ESTADUAL DO FUNDEB
RECEITAS E APLICAÇÃO DOS RECURSOS DO FUNDO EM 2017
ESTADO DO RIO GRANDE DO SUL

APRECIÇÃO DAS CONTAS DOS RECURSOS DO FUNDEB 2017

Em cumprimento aos artigos de 24 e 26 da Lei Federal 11.494, de 20 de junho de 2007, e atendendo Instrução Normativa CAGE nº 02 de 08 de dezembro de 2000, procedeu-se a apreciação da receita e despesa do FUNDEB.

1 - Quanto à receita, no exercício econômico-financeiro de 2017:

a) O valor total de recursos que ingressou na conta do Banco do Brasil, referente à parcela do Estado do Rio Grande do Sul no FUNDEB, foi de R\$ 4.170.395.210,85 (quatro bilhões, cento e setenta milhões, trezentos e noventa e cinco mil, duzentos e dez reais e oitenta e cinco centavos), conforme Anexo;

b) O total de receitas contabilizadas no recurso FUNDEB do Estado do Rio Grande do Sul em 2017 alcançou o valor total de R\$ 4.172.605.580,54 (quatro bilhões, cento e setenta e dois milhões, seiscentos e cinco mil, quinhentos e oitenta reais e cinquenta e quatro centavos), conforme Anexo;

c) A diferença a maior na receita contabilizada pelo Estado em relação à receita que ingressou no Banco do Brasil, num total de R\$ 2.210.369,69 (dois milhões, duzentos e dez mil, trezentos e sessenta e nove reais e sessenta e nove centavos), deve-se às receitas de aplicação financeira e restituições de recursos do FUNDEB, conforme Anexo.

2 - Relativamente à despesa, no exercício econômico-financeiro 2017:

a) Foram empenhados e liquidados, respectivamente, aplicando-se os recursos do FUNDEB, o total de R\$ 4.146.718.808,31 (quatro bilhões, cento e quarenta e seis milhões, setecentos e dezoito mil, oitocentos e oito reais e trinta e um centavos), e R\$ 4.146.692.686,91 (quatro bilhões, cento e quarenta e seis milhões, seiscentos e noventa e

dois mil, seiscentos e oitenta e seis reais e noventa e um centavos), conforme Anexo;

b) Foi empenhado, aplicando-se os recursos do FUNDEB na remuneração dos profissionais do magistério em efetivo exercício na rede pública, o valor de R\$ 2.556.046.936,34 (dois bilhões, quinhentos e cinquenta e seis milhões, quarenta e seis mil, novecentos e trinta e seis reais e trinta e quatro centavos), representando 61,26% da receita total do FUNDEB em 2017, e atendendo, portanto, ao disciplinado no Art. 22 da Lei Federal 11.494 / 2007, que dispõe que pelo menos 60% dos recursos anuais do Fundo será destinado ao pagamento dos profissionais do magistério da Educação Básica em efetivo exercício na rede pública;

3 – Considerando o saldo do passivo potencial de 2016, o ingresso de receitas e os empenhos efetuados em 2017, e atendendo ao Art. 21, § 2º da Lei Federal 11.494 / 2007, foi observado um saldo positivo de R\$ 35.897.652,09 (trinta e cinco milhões, oitocentos e noventa e sete mil, seiscentos e cinquenta e dois reais e nove centavos), equivalendo a 0,86% do total ingressado em 2017. A Lei Federal citada dispõe que até 5% - cinco por cento – dos recursos recebidos à conta do Fundo poderão ser utilizados no primeiro trimestre do exercício imediatamente subsequente, mediante abertura de crédito adicional.






A documentação utilizada para confecção do presente Parecer se encontra anexa.


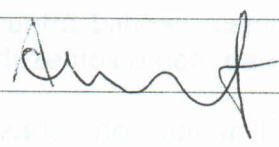


Pelos apontamentos e análises realizados acima, o Conselho do FUNDEB aprova as contas de 2017 do Fundo, pelos Conselheiros abaixo assinados, com declaração de voto, de dois Conselheiros, registrada em Ata.

**CONSELHO ESTADUAL DE ACOMPANHAMENTO E CONTROLE SOCIAL DO
FUNDO DE MANUTENÇÃO E DESENVOLVIMENTO DA EDUCAÇÃO BÁSICA E
VALORIZAÇÃO DOS PROFISSIONAIS DA EDUCAÇÃO – FUNDEB/RS**

ATA Nº 14/2017

Aos vinte dias do mês de fevereiro de 2018, às 14h30min, na sala de reuniões da presidência da FAMURS, em Porto Alegre, reuniu-se o Conselho Estadual do FUNDEB, sob a coordenação da Presidenta Marlise Maria Fernandes/FAMURS e contou com a presença dos Conselheiros Iara Wortmann/SEDUC, Lisete Link/SEDUC, Joelma Stuart/SEDUC, César Dal Bosco/SEDUC, André Lemes/UNDIME, Berenice Cabreira/ACPM, Antônio Maria Saldanha/ACPM, José Amaro/CEED, Erick Pimentel. Verificada a existência de quórum, a Presidenta cumprimentou a todos e com a anuência dos presentes deu início à Reunião com a leitura da Convocação e análise da ata anterior, nº 13, que foi aprovada por todos com a ressalva do Conselheiro José Amaro na questão do item 1313, inativos, reafirmando seu voto contrário. Logo após, inicia-se a apresentação pelo Conselheiro César, do Relatório da Sefaz e Parecer de fechamento das contas do FUNDEB relativo ao ano de 2017. O Relatório e Parecer foram aprovados por todos com a ressalva dos Conselheiros José Amaro e André Lemes, que declaram não concordar com a aplicação de recursos do FUNDEB em inativos (item 1313). É retomada a questão do Item 1313, pagamentos em Inativos, com sugestão e encaminhamento de que seja levado ao conhecimento do Conselho o Parecer da PGE que trata deste assunto, para fins de esclarecimento. Seguindo com a pauta, passou-se aos assuntos gerais: 1. Cadastro irregular do Conselho junto ao FNDE: a Conselheira Joelma pontuou que o Processo de regularização do Conselho junto ao Fundo está tramitando para dar conta de mais uma exigência do FNDE, que é a criação de Lei do Conselho do FUNDEB, em que pese o Estado ter apenas o Decreto de criação. Após a Lei homologada, deve-se cadastrar novamente o mandato 2016/2018. 2. A Conselheira Lisete relata a prestação de contas do PNATE, com data até 28/02/18 para envio ao FNDE e após, para aprovação do Conselho do FUNDEB, no sistema SIGECON, até abril/2018, devendo então ser tratado deste tema na próxima reunião. 3. O Conselheiro André traz a questão acerca do futuro do FUNDEB e propõe que sejam feitas mesas de debate para discutir essa situação, trazendo o debate para o Conselho, através de um amplo ciclo de debates ao longo do ano. Nada mais havendo a tratar, deu-se por encerrada a sessão e lavrou-se a presente ata que, depois de lida e aprovada, vai ser assinada por todos os presentes.

ENTIDADE REPRESENTANTE	NOME	ASSINATURA
SECRETARIA DA EDUCAÇÃO	Iara Sílvia Lucas Wortmann Titular	
	Lisete Portela Link Suplente	
	Joelma Rodrigues Stuart Titular	
	Neri Teresinha Flor de Barcelos Suplente	
SECRETARIA DA FAZENDA	Cezar Augusto Dal Bosco Titular	
	José Eduardo S. A. Jasniewicz Suplente	
FAMURS	Marlise Maria Fernandes Titular	
	Viviane Barcelos Conrado Suplente	
UNDIME/RS	Eunice Silveira Titular	
	André Lemes da Silva Suplente	
CPERS SINDICATO	Edson Rodrigues Garcia Titular	
	Rosane Teresinha Zan Suplente	

FEDERAÇÃO ACPM	Berenice Cabreira da Costa Titular	
	Marco Antônio R. Paschoal Suplente	
	Antônio Maria Saldanha Titular	
	Isoleti Pereira dos Santos Suplente	
AGM	Rafael Luiz Fontana Titular	
	Glei Cabrera Menezes Suplente	
CONSELHO ESTADUAL EDUCAÇÃO	José Amaro Hilgert Titular	
	Marco Antônio Sozo Suplente	
UNIÃO GAÚCHA DE ESTUDANTES	Marco Adriano R. Prestes Titular	
	Erick Pimentel Suplente	
	Gleison Minhos Titular	
	Desyree Azevedo Suplente	

FUNDEB

JANEIRO – DEZEMBRO 2017

Fonte dos Dados

- Os dados apresentados são extraídos do sistema FPE - Finanças Públicas do Estado, com a utilização da ferramenta DW – SEFAZ, da Secretaria da Fazenda do Estado

FUNDEB – RECEITA CONTABILIZADA 2017

ESPECIFICAÇÃO	INGRESSO RECEITAS - ESTADO (RETORNO FUNDEB)	RENDIMENTOS	RESTITUIÇÕES	TOTAL INGRESSO
JANEIRO	430.580.519,02	698.316,64	242.779,42	431.521.615,08
FEVEREIRO	264.010.617,59	727.605,83	116.160,53	264.854.383,95
MARÇO	395.840.475,42	39,53	118.906,70	395.959.421,65
ABRIL	372.735.393,71	51,26	61.691,32	372.797.136,29
MAIO	393.103.682,72	35,74	57.143,12	393.160.861,58
JUNHO	337.398.074,38	36,43	72.698,52	337.470.809,33
JULHO	311.626.887,15	6.127,60	23.092,79	311.656.107,54
AGOSTO	328.562.263,37	7.070,06	23.285,25	328.592.618,68
SETEMBRO	321.721.730,19	956,07	11.451,55	321.734.137,81
OUTUBRO	328.493.380,70	605,96	10.593,57	328.504.580,23
NOVEMBRO	343.551.024,80	15,22	19.149,79	343.570.189,81
DEZEMBRO	342.771.161,80	16,88	12.539,91	342.783.718,59
TOTAL	4.170.395.210,85	1.440.877,22	769.492,47	4.172.605.580,54

R\$

FUNDEB - DESPESAS EM 2017

ESPECIFICAÇÃO	VALORES EMPENHADOS	LIQUIDAÇÕES	R\$	
			PAGAMENTOS	
JANEIRO	404.656.505,85	404.656.505,85	425.587.226,86	
FEVEREIRO	251.519.252,40	251.519.252,40	265.981.440,33	
MARÇO	389.976.622,95	388.551.237,20	401.086.886,65	
ABRIL	376.968.599,31	378.393.985,06	393.184.311,34	
MAIO	362.729.847,56	362.598.047,96	367.700.689,62	
JUNHO	336.108.567,96	336.240.367,56	337.659.481,21	
JULHO	330.050.281,89	330.050.281,89	329.892.238,22	
AGOSTO	299.037.199,50	299.037.199,50	299.461.989,28	
SETEMBRO	332.834.718,90	332.690.216,50	332.824.989,48	
OUTUBRO	337.397.098,33	337.492.220,73	334.144.053,02	
NOVEMBRO	227.916.186,10	226.489.842,61	229.813.217,48	
DEZEMBRO	497.523.927,56	498.973.529,65	497.191.891,02	
TOTAL	4.146.718.808,31	4.146.692.686,91	4.214.528.414,51	

FUNDEB - DESPESAS POR ELEMENTO

Acumulado Janeiro – Dezembro 2017

ESPECIFICAÇÃO	VALORES EMPENHADOS	LIQUIDAÇÕES	PAGAMENTOS
11 - VENCI. E VANT. PESS.CIVIL	2.478.354.040,28	2.478.354.040,28	2.550.936.645,68
13 - OBRIGACOES PATRONAIS	1.383.711.363,30	1.383.711.363,30	1.380.619.388,70
16 - OUTRAS DESP. PESS. CIVIL	67.300,74	67.300,74	67.300,74
39 - OUTROS SERV. DE TERCEIROS	0,00	0,00	0,00
41 - CONTRIBUICOES	18.646.659,34	18.620.537,94	16.901.059,28
46 - AUXILIO-ALIMENTACAO	111.299.213,91	111.299.213,91	111.299.213,91
49 - AUXILIO-TRANSPORTE	61.558.804,75	61.558.804,75	61.558.804,75
92 - DESP DE EXERC. ANTERIORES	63.035.094,96	63.035.094,96	63.047.841,18
94 - INDENIZACOES E REST. TRAB	29.636.154,43	29.636.154,43	29.590.400,84
96 - RESSARCIMENTO PESS REQUIS	410.176,60	410.176,60	507.759,43
TOTAL	4.146.718.808,31	4.146.692.686,91	4.214.528.414,51

DESPESAS COM PESSOAL – POR RUBRICA

Acumulado Janeiro - Dezembro 2017

ESPECIFICAÇÃO	VALORES EMPENHADOS	LIQUIDAÇÕES	PAGAMENTOS
1102 - VENC, SALARIO E SUB-RPPS	956.783.317,37	956.783.317,37	963.322.585,29
1103 - 13 VENC - RPPS	947.777,55	947.777,55	66.961.743,06
1104 - GRATIF RPPS	528.990.084,26	528.990.084,26	529.018.940,75
1105 - VANT TEMPOR RPPS	338.899.400,94	338.899.400,94	338.899.400,94
1107 - OUTRAS VANTAGENS	73.127.935,89	73.127.935,89	73.127.935,89
1112 - ABONO PERMANENC EC 41/03	16.026.771,49	16.026.771,49	16.026.771,49
1116 - ABONO FAMILIA - CIVIL	17.322.556,27	17.322.556,27	17.322.556,27
1117 - REMUN EXERC FATO	30.884,77	30.884,77	20.875,84
1118 - VENCIMENTO, SALARIO E SUB	495.979.369,43	495.979.369,43	495.979.369,43
1119 - 13 VENC - RGPS	1.461.821,76	1.461.821,76	1.461.821,76
1120 - GRATIF RGPS	68.853.646,51	68.853.646,51	68.853.646,51
1121 - VANT TEMPOR RGPS	496.213,65	496.213,65	496.213,65
1122 - OUTRAS VANTAGENS	22.678.421,19	22.678.421,19	22.678.421,19
1304 - CONTRIBUICAO PREVIDENCIAR	0,00	0,00	0,00
1305 - FUNDO DE GARANTIA DO TEMP	3.462,25	3.462,25	3.224,34
1310 - CONTRIB PREVID ATIVO RPPS	3.091.736,69	3.091.736,69	0,00
1313 - CONTR IPERGS COB DEF INAT	1.377.288.944,39	1.377.288.944,39	1.377.288.944,39
1315 - FUNDOPREV CIVIL ATIVOS	3.327.219,97	3.327.219,97	3.327.219,97
1601 - GRATIF - PES CIVIL RPPS	63.189,21	63.189,21	63.189,21
1603 - ABON PECUNIARIO - RGPS	2.372,51	2.372,51	2.372,51
1605 - GRATIF - PES CIVIL RGPS	11.651,22	11.651,22	11.651,22
9402 - IND TRAB PES CIVIL	33.363.269,09	33.363.269,09	33.317.515,50
9601 - RESSARCIMENTO	1.004.790,98	1.004.790,98	1.125.644,44
TOTAL	3.939.754.837,39	3.939.754.837,39	4.009.310.043,65

FUNDEB – Aplicação 60% Pessoal do Magistério

Efetivo Exercício (valores acumulados)

R\$

ESPECIFICAÇÃO	TOTAL INGRESSO	VALORES EMPENHADOS	% APLICADO PESSOAL EFETIVO EXERCÍCIO
JANEIRO	431.521.615,08	274.134.784,42	63,53%
FEVEREIRO	696.375.999,03	520.790.945,04	74,79%
MARÇO	1.092.335.420,68	723.114.318,38	66,20%
ABRIL	1.465.132.556,97	923.292.342,58	63,02%
MAIO	1.858.293.418,55	1.137.487.927,45	61,21%
JUNHO	2.195.764.227,88	1.342.975.453,17	61,16%
JULHO	2.507.420.335,42	1.543.190.914,36	61,54%
AGOSTO	2.836.012.954,10	1.743.260.147,81	61,47%
SETEMBRO	3.157.747.091,91	1.943.418.478,77	61,54%
OUTUBRO	3.486.251.672,14	2.146.069.825,62	61,56%
NOVEMBRO	3.829.821.861,95	2.356.119.171,25	61,52%
DEZEMBRO	4.172.605.580,54	2.556.046.936,34	61,26%

FUNDEB – Ingresso Receitas X Empenhos

ESPECIFICAÇÃO	TOTAL INGRESSO	VALORES EMPENHADOS	R\$
JANEIRO	431.521.615,08	404.656.505,85	
FEVEREIRO	264.854.383,95	251.519.252,40	
MARÇO	395.959.421,65	389.976.622,95	
ABRIL	372.797.136,29	376.968.599,31	
MAIO	393.160.861,58	362.729.847,56	
JUNHO	337.470.809,33	336.108.567,96	
JULHO	311.656.107,54	330.050.281,89	
AGOSTO	328.592.618,68	299.037.199,50	
SETEMBRO	321.734.137,81	332.834.718,90	
OUTUBRO	328.504.580,23	337.397.098,33	
NOVEMBRO	343.570.189,81	227.916.186,10	
DEZEMBRO	342.783.718,59	497.523.927,56	
TOTAL	4.172.605.580,54	4.146.718.808,31	

Obs.: Passivo Potencial 31/12/2016 - R\$ 10.010.879,86

FUNDEB 2017 – ANEXOS

FUNDEB - DESPESAS POR ELEMENTO

Valores empenhados

Recurso 1185 - FUNDEB

Vir Empenhado + Insuf Dotacao		Rótulos de Col.		2017												2017 Total	
Rótulos de linha		Jan / 2017	Fev / 2017	Mar / 2017	Abr / 2017	Mai / 2017	Jun / 2017	Jul / 2017	Ago / 2017	Set / 2017	Out / 2017	Nov / 2017	Dez / 2017	Dez / 2017 (Prévia)			
11 - VENC. E VANT. PESS. CIVIL		249.916,227,49	242.226,862,24	199.254,307,33	196.717,694,98	199.957,948,28	200.939,817,47	198.310,140,50	198.310,039,60	197.299,351,22	199.731,027,11	197.889,019,14	197.801,604,92	2.478.354,040,28			
13 - OBRIGACOES PATRONAIS		126.900,307,27	271,78	167.892,013,27	161.400,272,30	130.000,277,49	116.100,276,19	91.600,280,73	79.600,283,32	115.400,139,46	116.527,502,76	281,05	278.289,457,68	1.383.711,363,30			
16 - OUTRAS DESP. PESS. CIVIL		10.380,09	2.905,89	11.668,21	5.419,02	4.837,79	5.673,58	3.454,62	6.053,77	5.676,89	4.784,01	3.982,58	2.464,29	67.300,74			
39 - OUTROS SERV. DE TERCEIROS	0,00													0,00			
41 - CONTRIBUICOES		0,00	0,00	3.114,370,70	1.557,185,35	3.133,278,44	0,00	1.704,573,01	1.572,773,41	1.545,072,21	1.447,087,31	1.468,566,99	3.103,751,92	18.646,659,34			
46 - AUXILIO-ALIMENTACAO		1.916,268,44	3.106,317,87	8.789,765,05	8.955,306,96	8.644,248,28	8.486,702,08	18.201,796,51	10.609,220,71	10.654,760,96	10.655,617,95	10.712,137,79	10.567,071,31	111.299,213,91			
49 - AUXILIO-TRANSPORTE		992,247,64	1.489,167,37	6.401,744,56	4.755,419,58	6.665,369,35	5.965,305,27	5.811,291,48	7.123,540,69	5.041,015,57	6.086,279,80	5.644,689,95	5.592,733,49	61.558,804,75			
92 - DESP DE EXERC. ANTERIORES		24.930,732,87	4.661,622,35	4.389,400,37	2.678,725,48	2.540,051,21	3.295,317,64	14.046,214,63	1.368,986,64	1.073,953,98	1.216,864,21	1.453,317,41	1.377,908,17	63.036,094,96			
94 - INDENIZACOES E REST. TRAB		342,05	32.104,90	123.353,46	893,637,73	11.763,053,72	1.204,564,65	363,427,35	361,488,69	1.787,011,20	1.703,611,35	10.742,191,19	661,368,14	29.636,154,43			
96 - RESSARCIMENTO PESS REQUIS		0,00	0,00	0,00	4.937,91	20.783,00	110.911,08	9.103,06	84.812,67	27.737,41	24.323,83	0,00	127,567,64	410.176,60			
Total Geral		404.656.505,85	251.519.252,40	389.976.622,95	376.968.599,31	362.729.847,56	336.108.567,96	330.050.281,89	299.037.199,50	332.834.718,90	337.397.098,33	227.916.186,10	497.523.927,56	4.146.718.808,31			

FUNDEB - DESPESAS POR ELEMENTO

Valores liquidados

Recurso 1185- FUNDEB

Rótulos de Col.		2017												2017 Total
Rótulos de Linha		Jan / 2017	Fev / 2017	Mar / 2017	Abr / 2017	Mai / 2017	Jun / 2017	Jul / 2017	Ago / 2017	Set / 2017	Out / 2017	Nov / 2017	Dec / 2017 (Prévia)	
Vir Liquidado + Insuf Dotacao														
11 - VENC. EVANT. PESS.CIVIL		249.916,227,49	242.226,862,24	199.254,307,33	196.717,694,98	199.957,948,28	200.939,817,47	198.310,140,50	198.310,039,60	197.299,351,22	199.731,027,11	197.889,019,14	197.801,604,92	2.478.354,040,28
13 - OBRIGACOES PATRONAIS		126.900,307,27	271,78	167.892,013,27	161.400,272,30	130.000,277,49	116.100,276,19	91.600,280,73	79.600,283,32	115.400,139,46	116.527,502,76	281,05	278.289,457,68	1.383.711,363,30
16 - OUTRAS DESP. PESS. CIVIL		10.380,09	2.905,89	11.668,21	5.419,02	4.837,79	5.673,58	3.454,62	6.063,77	5.676,89	4.784,01	3.982,58	2.464,29	67.300,74
39 - OUTROS SERV. DE TERCEIROS		0,00												0,00
41 - CONTRIBUICOES		0,00	0,00	1.688.984,95	2.982.571,10	3.001.478,84	131.799,60	1.704.573,01	1.572.773,41	1.400.569,81	1.542.209,71	42.223,50	4.553.354,01	18.620.537,94
46 - AUXILIO-ALIMENTACAO		1.916.268,44	3.106.317,87	8.789.765,05	8.955.306,96	8.644.248,28	8.486.702,08	18.201.796,51	10.609.220,71	10.654.760,96	10.655.617,95	10.712.137,79	10.567.071,31	111.299.213,91
49 - AUXILIO-TRANSPORTE		982.247,64	1.489.167,37	6.401.744,56	4.755.419,58	6.665.369,35	5.965.305,27	5.811.291,48	7.123.540,69	5.041.015,57	6.086.279,80	5.644.689,95	5.592.732,49	61.558.804,75
92 - DESP DE EXERC. ANTERIORES		24.930.732,87	4.661.622,35	4.389.400,37	2.678.725,48	2.540.051,21	3.295.317,64	14.046.214,63	1.368.986,64	1.073.933,98	1.216.064,21	1.455.317,41	1.377.908,17	63.035.094,96
94 - INDENIZACOES E REST. TRAB		342,05	32.104,90	123.353,46	893.637,73	11.763.053,72	1.204.564,65	363.427,35	361.488,69	1.787.011,20	1.703.611,35	10.742.191,19	661.368,14	29.636.154,43
96 - RESSARCIMENTO PESS REQUIS		0,00	0,00	0,00	4.937,91	20.783,00	110.911,08	9.103,06	84.812,67	27.737,41	24.323,83	0,00	127.567,64	410.176,60
Total Geral		404.656.505,65	251.519.252,40	388.551.237,20	378.393.985,06	362.598.047,96	336.240.367,56	330.050.281,89	299.037.199,50	332.690.216,50	337.492.220,73	226.489.844,61	498.973.529,65	4.146.692.686,91



FUNDEB - DESPESAS POR ELEMENTO

Valores pagos

Recurso 1185- FUNDEB

Vlr Pago + Insuf Dotacao		Rótulos de Col.												2017 Total
		2017												
Rótulos de Linha		Jan / 2017	Fev / 2017	Mar / 2017	Abr / 2017	Mai / 2017	Jun / 2017	Jul / 2017	Ago / 2017	Set / 2017	Out / 2017	Nov / 2017	Dez / 2017	(Prévia)
11 - VENC. EVANT. PESS.CIVIL		270.807,970,11	256.696,207,07	215.050,396,34	211.461,225,55	206.639,846,65	200.939,817,47	198.310,140,50	198.310,039,60	197.299,351,22	199.731,027,11	197.889,019,14	197.801,604,92	2.550.936,645,68
13 - OBRIGACOES PATRONAIS		126.900,275,38	307,27	164.800,271,78	161.400,276,58	130.000,272,30	116.100,277,49	91.600,276,19	79.600,280,73	115.400,283,32	113.200,139,46	3.327,502,76	278.289,725,44	1.380.619,388,70
16 - OUTRAS DESP. PESS. CIVIL		10.380,09	2.905,89	11.668,21	5.419,02	4.837,79	5.673,58	3.454,62	6.063,77	5.676,89	4.784,01	3.982,58	2.464,29	67.300,74
39 - OUTROS SERV. DE TERCEIROS		0,00												0,00
41 - CONTRIBUICOES		0,00	0,00	1.699,457,56	2.938,024,50	1.443,010,32	1.524,415,82	1.546,533,88	1.756,456,34	1.557,596,01	1.590,695,31	42.223,50	2.802,646,04	16.901,059,28
46 - AUXILIO-ALIMENTACAO		1.916,268,44	3.106,317,87	8.789,765,05	8.955,306,96	8.644,248,28	8.486,702,08	18.201,796,51	10.609,220,71	10.654,760,96	10.655,617,95	10.712,137,79	10.567,071,31	111.299,213,91
49 - AUXILIO-TRANSPORTE		982,247,64	1.489,167,37	6.401,744,56	4.755,419,58	6.665,369,35	5.965,305,27	5.811,291,48	7.123,540,69	5.041,015,57	6.086,279,80	5.644,689,95	5.592,733,49	61.558,804,75
92 - DESP DE EXERC. ANTERIORES		24.969,743,15	4.654,429,96	4.210,229,69	2.770,063,51	2.540,051,21	3.293,866,15	14.046,214,63	1.499,440,65	1.079,294,31	1.185,551,81	1.401,933,23	1.396,922,88	63.047,841,18
94 - INDENIZACOES E REST. TRAB		342,05	32.104,90	123.353,46	893,637,73	11.763,053,72	1.204,564,65	363,427,35	361,344,69	1.787,011,20	1.654,074,01	10.791,728,53	615,758,55	29.590,400,84
96 - RESSARCIMENTO PESS REQUIS		0,00	0,00	0,00	4.937,91	0,00	138.758,70	9.103,06	195.612,10	0,00	35.683,56	0,00	123.464,10	507.759,43
Total Geral		425.587,226,06	265.981,440,33	401.086,886,65	393.194,311,34	367.700,689,62	337.659,481,21	329.897,238,22	299.461,989,28	332.824,989,48	334.144,053,02	229.813,217,48	497.191,891,02	4.214.528.414,51

FUNDEB - DESPESAS COM PESSOAL

POR RUBRICA - Valores empenhados

Recurso	1185 - FUNDEB
Grupo	01 - PESSOAL E E

Vir Empenhado + Insuf Dotacao		Rótulos de Color		2017												2017 Total	
Rótulos de Linha		Jan / 2017	Fev / 2017	Mar / 2017	Abr / 2017	Mai / 2017	Jun / 2017	Jul / 2017	Ago / 2017	Set / 2017	Out / 2017	Nov / 2017	Dez / 2017	(Prévia)			
1102 - VENC, SALARIO E SUB-RPPS		89.645.204,73	82.515.939,60	81.042.681,71	80.758.606,05	80.539.926,45	80.131.917,79	78.323.382,32	77.363.582,34	76.920.660,26	77.251.810,84	76.226.305,44	76.063.299,84		956.783.317,37		
1103 - 13 VENC - RPPS		28.290,03	23.978,10	49.391,29	43.642,57	54.461,05	45.493,29	47.792,54	45.024,58	69.979,23	107.760,79	39.851,48	392.112,60		947.777,55		
1104 - GRATIF RPPS		49.578.534,21	44.349.791,70	43.145.840,43	42.870.232,22	43.771.606,80	44.825.903,27	43.547.192,54	43.373.412,69	43.345.921,89	43.557.495,17	43.228.568,41	43.395.584,93		528.990.084,26		
1105 - VANT TEMPOR RPPS		30.997.663,89	28.352.944,83	28.203.090,74	28.309.849,81	28.481.794,04	28.703.106,87	27.769.039,30	27.618.074,56	27.597.375,20	27.846.466,99	27.465.275,07	27.554.719,64		338.899.400,94		
1107 - OUTRAS VANTAGENS		38.075.348,61	30.538.314,74	717.263,07	245.557,14	333.680,87	426.609,34	1.186.995,06	397.465,95	248.249,79	237.062,48	322.320,61	399.068,23		73.127.935,89		
1112 - ABONO PERMANENC EC 41/03		1.451.158,83	1.229.975,43	1.316.832,19	1.393.213,07	1.221.474,87	1.333.388,49	1.234.615,93	1.274.193,10	1.213.162,63	1.275.656,67	1.810.258,57	1.272.841,71		16.026.771,49		
1116 - ABONO FAMILIA - CIVIL		1.527.515,48	1.494.445,67	1.470.572,50	1.475.109,32	1.444.368,62	1.458.584,91	1.457.281,09	1.434.522,12	1.388.389,48	1.399.073,12	1.384.528,90	1.388.165,06		17.322.556,27		
1117 - REMUN EXERC FATO		0,00					11.213,41	0,00	11.449,74	0,00	893,69	0,00	7.327,93		30.884,77		
1118 - VENCIMENTO, SALARIO E SUB		44.806.218,61	41.331.792,29	39.685.580,94	38.049.106,46	40.811.266,36	40.241.801,25	39.906.436,04	41.995.500,50	41.475.372,56	42.892.149,53	42.513.608,87	42.270.536,02		495.979.369,43		
1119 - 13 VENC - RGPS		47.978,37	13.676,47	29.460,01	169.323,62	104.754,99	135.645,98	127.401,39	103.463,75	152.246,08	218.455,26	153.095,13	206.320,71		1.461.821,76		
1120 - GRATIF RGPS		6.519.254,62	5.818.718,05	5.462.869,36	5.370.613,91	5.394.666,40	5.605.786,27	5.487.402,46	5.732.173,20	5.756.327,02	5.919.318,41	5.893.324,37	5.893.192,44		68.853.646,51		
1121 - VANT TEMPOR RGPS		41.795,49	43.667,19	42.680,11	41.469,54	39.324,32	37.256,62	37.039,33	54.627,88	39.086,35	40.642,46	39.529,04	39.095,32		496.213,65		
1122 - OUTRAS VANTAGENS		11.117.020,57	10.410.911,81	117.319,38	64.981,64	98.294,48	88.574,53	355.836,19	119.500,15	61.507,77	55.725,82	76.500,02	112.248,83		22.678.421,19		
1304 - CONTRIBUICAO PREVIDENCIAR				0,00	0,00	0,00	0,00	0,00	0,00	0,00	0,00	0,00	0,00		0,00		
1305 - FUNDO DE GARANTIA DO TEMP		307,27	271,78	276,58	272,30	277,49	276,19	280,73	283,32	139,46	282,79	281,05	513,29		3.462,25		
1310 - CONTRIB PREVID ATIVO RPPS			3.091.736,69												3.091.736,69		
1313 - CONTRI PERGS COB DEF INAT		126.900.000,00	164.800.000,00		161.400.000,00	130.000.000,00	116.100.000,00	91.600.000,00	79.600.000,00	115.400.000,00	113.200.000,00		278.388.944,39		1.377.288.944,39		
1315 - FUNDOPREV CIVIL ATIVOS											3.327.219,97	0,00			3.327.219,97		
1601 - GRATIF - PES CIVIL RPPS		8.210,06	3.296,95	6.916,04	8.821,18	4.837,79	5.673,58	3.454,62	6.053,77	5.676,89	4.367,30	3.416,74	2.464,29		63.189,21		
1603 - ABON PECUINIARIO - RGPS		849,36	0,00	0,00	0,00	0,00	0,00	0,00	0,00	0,00	416,71	1.106,44	0,00		2.372,51		
1605 - GRATIF - PES CIVIL RGPS		5.187,41	0,00	6.463,81	0,00	0,00	0,00	0,00	0,00	0,00	0,00	0,00	0,00		11.651,22		
9402 - IND TRAB PES CIVIL		284.246,88	468.997,33	818.528,54	1.296.608,31	11.874.067,34	2.229.368,33	722.208,59	446.092,16	1.856.498,94	1.789.026,28	10.837.195,92	740.430,47		33.363.269,09		
9601 - RESSARCIMENTO		0,00	59.438,68	207.606,64	80.617,06	20.783,00	206.925,60	9.103,06	93.813,64	27.737,41	54.742,54	54.179,57	189.843,78		1.004.790,98		
Total Geral		401.034.784,42	246.656.160,62	370.215.110,03	361.578.024,20	344.195.584,87	321.587.525,72	291.815.461,19	279.669.233,45	315.558.330,96	319.178.566,82	210.040.345,63	478.216.709,48		3.939.754.837,39		

FUNDEB - DESPESAS COM PESSOAL

POR RUBRICA - Valores liquidados

Recurso	1185 - FUNDEB														2017 Total	
Grupo	01 - PESSOAL E ENCARGOS SOCIAIS															
Vir Liquidado + Insuf Dotacao	Rótulos de Coluna															
Rótulos de Linha	Jan / 2017	Fev / 2017	Mar / 2017	Abr / 2017	Mai / 2017	Jun / 2017	Jul / 2017	Ago / 2017	Set / 2017	Out / 2017	Nov / 2017	Dez / 2017	Dez / 2017 (Prévia)			
1102 - VENC, SALARIO E SUB-RPPS	89.645.204,73	82.515.939,60	81.042.681,71	80.758.606,05	80.539.926,45	80.131.917,79	78.323.382,32	77.363.582,34	76.920.660,26	77.251.810,84	76.226.305,44	76.063.299,84	76.063.299,84	956.783.317,37		
1103 - 13 VENC - RPPS	28.290,03	23.978,10	49.391,29	43.642,57	54.461,05	45.493,29	47.792,54	45.024,58	69.979,23	107.760,79	39.851,48	392.112,60	392.112,60	947.777,55		
1104 - GRATIF RPPS	49.578.534,21	44.349.791,70	43.145.840,43	42.870.232,22	43.771.606,80	44.825.903,27	43.547.192,54	43.373.412,69	43.345.921,89	43.557.495,17	43.228.568,41	43.395.584,93	43.395.584,93	528.990.084,26		
1105 - VANT TEMPOR RPPS	30.997.663,89	28.352.944,83	28.203.090,74	28.309.849,81	28.481.794,04	28.708.106,87	27.769.039,30	27.618.074,56	27.597.375,20	27.846.466,99	27.465.275,07	27.554.719,64	27.554.719,64	338.899.400,94		
1107 - OUTRAS VANTAGENS	38.075.348,61	30.538.314,74	717.263,07	245.557,14	333.680,87	426.609,34	1.186.995,06	397.465,95	248.249,79	237.062,48	322.320,61	399.068,23	399.068,23	73.127.935,89		
1112 - ABONO PERMANENC EC 41/03	1.451.158,83	1.229.975,43	1.316.832,19	1.393.213,07	1.221.474,87	1.333.388,49	1.234.615,93	1.274.193,10	1.213.162,63	1.275.656,67	1.810.258,57	1.272.841,71	1.272.841,71	16.026.771,49		
1116 - ABONO FAMILIA - CIVIL	1.527.515,48	1.494.445,67	1.470.572,50	1.475.109,32	1.444.368,62	1.458.584,91	1.457.281,09	1.434.522,12	1.388.389,48	1.399.073,12	1.384.528,90	1.388.165,06	1.388.165,06	17.322.556,27		
1117 - REMUN EXERC FATO	0,00					11.213,41	0,00	11.449,74	0,00	893,69	0,00	7.327,93	7.327,93	30.884,77		
1118 - VENCIMENTO, SALARIO E SUB	44.806.218,61	41.331.792,29	39.685.580,94	38.049.106,46	40.811.266,36	40.241.801,25	39.906.436,04	41.995.500,50	41.475.372,56	42.892.149,53	42.513.608,87	42.270.536,02	42.270.536,02	495.979.369,43		
1119 - 13 VENC - RGPS	47.978,37	13.676,47	29.460,01	169.323,62	104.754,99	135.645,98	127.401,39	103.463,75	152.246,08	218.455,26	153.095,13	206.320,71	206.320,71	1.461.821,76		
1120 - GRATIF RGPS	6.519.254,62	5.818.718,05	5.462.869,36	5.370.613,91	5.394.666,40	5.605.786,27	5.487.402,46	5.732.173,20	5.756.327,02	5.919.318,41	5.893.324,37	5.893.192,44	5.893.192,44	68.853.646,51		
1121 - VANT TEMPOR RGPS	41.795,49	43.667,19	42.680,11	41.469,54	39.324,32	37.256,62	37.039,33	54.627,88	39.086,35	40.642,46	39.529,04	39.095,32	39.095,32	496.213,65		
1122 - OUTRAS VANTAGENS	11.117.020,57	10.410.911,81	117.319,38	64.981,64	98.294,48	88.574,53	355.836,19	119.500,15	61.507,77	55.725,82	76.500,02	112.248,83	112.248,83	22.678.421,19		
1304 - CONTRIBUICAO PREVIDENCIAR			0,00	0,00	0,00	0,00	0,00	0,00	0,00	0,00	0,00	0,00	0,00	0,00		
1305 - FUNDO DE GARANTIA DO TEMP	307,27	271,78	276,58	272,30	277,49	276,19	280,73	283,32	139,46	282,79	281,05	513,29	513,29	3.462,25		
1310 - CONTRIB PREVID ATIVO RPPS		3.091.736,69		0,00	0,00	0,00	0,00	0,00	0,00	0,00	0,00	0,00	0,00	3.091.736,69		
1313 - CONTRI PERGS COB DEF INAT	126.900.000,00	164.800.000,00	164.800.000,00	161.400.000,00	130.000.000,00	116.100.000,00	91.600.000,00	79.600.000,00	115.400.000,00	113.200.000,00	278.288.944,39	1.377.288.944,39	1.377.288.944,39	1.377.288.944,39		
1315 - FUNDOPREV CIVIL ATIVOS										3.327.219,97	0,00			3.327.219,97		
1601 - GRATIF - PES CIVIL RPPS	8.210,06	3.296,95	6.916,04	8.821,18	4.837,79	5.673,58	3.454,62	6.053,77	5.676,89	4.367,30	3.416,74	2.464,29	2.464,29	63.189,21		
1603 - ABON PECUINIARIO - RGPS	849,36	0,00	0,00	0,00	0,00	0,00	0,00	0,00	0,00	416,71	1.106,44	0,00	0,00	2.372,51		
1605 - GRATIF - PES CIVIL RGPS	5.187,41	0,00	6.463,81	0,00	0,00	0,00	0,00	0,00	0,00	0,00	0,00	0,00	0,00	11.651,22		
9402 - IND TRAB PES CIVIL	284.246,88	468.997,33	818.528,54	1.296.608,31	11.874.067,34	2.229.368,33	722.208,59	446.092,16	1.856.498,94	1.789.026,28	10.837.195,92	740.430,47	740.430,47	33.363.369,09		
9601 - RESSARCIMENTO	0,00	59.438,68	207.606,64	80.617,06	20.783,00	206.925,60	9.103,06	93.813,64	27.737,41	54.742,54	54.179,57	189.843,78	189.843,78	1.004.790,98		
Total Geral	401.034.784,42	246.656.160,62	370.215.110,03	361.578.024,20	344.195.584,87	321.587.525,72	291.815.461,19	279.669.233,45	315.558.330,96	319.178.566,82	210.049.345,63	478.216.709,48	478.216.709,48	3.999.754.837,39		



FUNDEB - DESPESAS COM PESSOAL
POR RUBRICA - Valores pagos

Recurso	1185 - FUNDEB
Grupo	01 - PESSOAL E CARGOS SOCIAI

Vlr Pago + Insuf Dotacao		Rótulos de Colu. 2017												2017 Total	
Rótulos de Linha		Jan / 2017	Fev / 2017	Mar / 2017	Abr / 2017	Mai / 2017	Jun / 2017	Jul / 2017	Ago / 2017	Set / 2017	Out / 2017	Nov / 2017	Dez / 2017 (Prévia)		
1102 - VENC, SALARIO E SUB-RPPS		96.184.472,65	82.515.939,60	81.042.681,71	80.758.606,05	80.539.926,45	80.131.917,79	78.323.382,32	77.363.582,34	76.920.660,26	77.251.810,84	76.226.305,44	76.063.299,84	963.322.585,29	
1103 - 13 VENC - RPPS		14.351.392,76	14.493.322,93	15.845.480,30	14.787.173,14	6.736.359,42	45.493,29	47.792,54	45.024,58	69.979,23	107.760,79	39.851,48	392.112,60	66.961.743,06	
1104 - GRATIF RPPS		49.607.390,70	44.349.791,70	43.145.840,43	42.870.232,22	43.771.606,80	44.825.903,27	43.547.192,54	43.373.412,69	43.345.921,89	43.557.495,17	43.228.568,41	43.395.584,93	529.018.940,75	
1105 - VANT TEMPOR RPPS		30.997.663,89	28.352.944,83	28.203.090,74	28.309.849,81	28.481.794,04	28.703.106,87	27.769.039,30	27.618.074,56	27.597.375,20	27.846.466,99	27.465.275,07	27.554.719,64	338.899.400,94	
1107 - OUTRAS VANTAGENS		38.075.348,61	30.538.314,74	717.263,07	245.557,14	333.680,87	426.609,34	1.186.995,06	397.465,95	248.249,79	237.062,48	322.320,61	399.068,23	73.127.935,89	
1112 - ABONO PERMANENC EC 41/03		1.451.158,83	1.229.975,43	1.316.832,19	1.393.213,07	1.221.474,87	1.333.388,49	1.234.615,93	1.274.193,10	1.213.162,63	1.275.656,67	1.810.258,57	1.272.841,71	16.026.771,49	
1116 - ABONO FAMILIA - CIVIL		1.527.515,48	1.494.445,67	1.470.572,50	1.475.109,32	1.444.368,62	1.458.584,91	1.457.281,09	1.434.522,12	1.388.389,48	1.399.073,12	1.384.528,90	1.388.165,06	17.322.556,27	
1117 - REMUN EXERC FATO		4.878,20					9.861,92	0,00	0,00	5.340,33	0,00	795,39	0,00	20.875,84	
1118 - VENCIMENTO, SALARIO E SUB		44.806.218,61	41.331.792,29	39.685.580,94	38.049.106,46	40.811.266,36	40.241.801,25	39.906.436,04	41.995.500,50	41.475.372,56	42.892.149,53	42.513.608,87	42.270.536,02	495.979.369,43	
1119 - 13 VENC - RPPS		47.978,37	13.676,47	29.460,01	169.323,62	104.754,99	135.645,98	127.401,39	103.463,75	152.246,08	218.455,26	153.095,13	206.320,71	1.461.821,76	
1120 - GRATIF RPPS		6.519.254,62	5.818.718,05	5.462.869,36	5.370.613,91	5.394.666,40	5.605.786,27	5.487.402,46	5.732.173,20	5.756.327,02	5.919.318,41	5.893.324,37	5.893.192,44	68.853.646,51	
1121 - VANT TEMPOR RPPS		41.795,49	43.667,19	42.680,11	41.469,54	39.324,32	37.256,62	37.039,33	54.627,88	39.086,35	40.642,46	39.529,04	39.095,32	496.213,65	
1122 - OUTRAS VANTAGENS		11.117.020,57	10.410.911,81	117.319,38	64.981,64	98.294,48	88.574,53	355.836,19	119.500,15	61.507,77	55.725,82	76.500,02	112.248,83	22.678.421,19	
1304 - CONTRIBUICAO PREVIDENCIAR				0,00	0,00	0,00	0,00	0,00	0,00	0,00	0,00	0,00	0,00	0,00	
1305 - FUNDO DE GARANTIA DO TEMP		275,38	307,27	271,78	276,58	272,30	277,49	276,19	280,73	283,32	139,46	282,79	281,05	3.224,34	
1310 - CONTRIB PREVID ATIVO RPPS				0,00	0,00	0,00	0,00	0,00	0,00	0,00	0,00	0,00	0,00	0,00	
1313 - CONTRI PERGS COB DEF INAT		126.900.000,00	164.800.000,00	161.400.000,00	161.400.000,00	130.000.000,00	116.100.000,00	91.600.000,00	79.600.000,00	115.400.000,00	113.200.000,00		278.388.944,39	1.377.288.944,39	
1315 - FUNDOPREV CIVIL ATIVOS											0,00	3.327.219,97		3.327.219,97	
1601 - GRATIF - PES CIVIL RPPS		8.210,06	3.296,95	6.916,04	8.821,18	4.837,79	5.673,58	3.454,62	6.053,77	5.676,89	4.367,30	3.416,74	2.464,29	63.189,21	
1603 - ABON PECUINIARIO - RGPS		849,36	0,00	0,00	0,00	0,00	0,00	0,00	0,00	0,00	416,71	1.106,44	0,00	2.372,51	
1605 - GRATIF - PES CIVIL RGPS		5.187,41	0,00	6.463,81	0,00	0,00	0,00	0,00	0,00	0,00	0,00	0,00	0,00	11.651,22	
9402 - IND TRAB PES CIVIL		284.246,88	468.997,33	818.528,54	1.296.608,31	11.874.067,34	2.229.368,33	722.208,59	445.948,16	1.856.498,94	1.739.488,94	10.886.733,26	694.820,88	33.317.515,50	
9601 - RESSARCIMENTO		34.647,56	52.246,29	45.672,88	154.718,17	0,00	234.773,22	9.103,06	346.516,82	0,00	35.883,56	0,00	212.082,88	1.125.644,44	
Total Geral		421.965.505,43	261.118.348,55	382.757.523,79	376.395.660,16	350.856.695,05	321.614.023,15	291.815.456,65	279.910.340,30	315.536.077,74	315.781.913,51	213.372.720,50	478.185.778,82	4.009.310.043,65	