

**Governo do Estado do Rio Grande do Sul**  
**Secretaria da Fazenda**  
**Contadoria e Auditoria-Geral do Estado**

# **BALANÇO GERAL** **2017**

**José Ivo Satori**  
Governador do Estado

**Giovani Batista Feltes**  
Secretário de Estado da Fazenda

**Álvaro Panizza Salomon Abi Fakredin**  
Contador e Auditor-Geral do Estado

**CONTADORIA E AUDITORIA-GERAL DO ESTADO**

Av. Mauá, 1155 - sala 404-A - Tel.: (51) 3214-5200  
90030-080 - Porto Alegre - RS



## Mensagem do Secretário

Além de ainda refletir a pior recessão econômica que o país já enfrentou ao longo de dois anos, o resultado orçamentário que o Estado registrou no exercício de 2017 reforça o quão importantes são a manutenção e a persistência em torno das medidas de equilíbrio fiscal. Sem os recursos de receitas extraordinárias do período imediatamente anterior e com outras situações que continuam a impactar no comportamento da receita, o Estado fechou o ano com um déficit orçamentário na ordem de R\$ 1,66 bilhão.

Houve, no período de 2017, um esforço acentuado para ampliar em quase R\$ 3,5 bilhões nominais o volume da receita. É perceptível que esta lide deveu-se, majoritariamente, pelo incremento da chamada receita tributária em mais de R\$ 2 bilhões. O mesmo não se reproduziu, por exemplo, no volume de repasses da União, que ficou inferior ao exercício de 2016, inclusive no financiamento do SUS (Sistema Único de Saúde).

Apesar de se mostrar aquém das necessidades do Estado, o incremento da arrecadação e o controle bastante apurado das despesas - uma marca muito característica desde o primeiro dia do atual governo, redundaram na redução do déficit orçamentário inicialmente previsto, que estava na casa de R\$ 2,97 bilhões. Este aspecto demonstra a responsabilidade com a qual buscou-se orientar a execução do orçamento ao longo do ano passado.

Observando-se tão somente o principal tributo estadual em 2017 o ICMS cresceu 4,1% em relação ao ano anterior, atingindo R\$ 32,2 bilhões de arrecadação, consequência dos primeiros sinais de reaquecimento da atividade econômica e da mobilização em torno da cobrança da dívida ativa e do maior combate à sonegação. A constituição de créditos tributários em 2017, por sinal, atingiu recorde absoluto, algo que, se não representou ingresso imediato de receita, ao menos teve função pedagógica muito singular.

Ao mesmo tempo, as despesas cresceram de maneira mais acentuada, ultrapassando a casa dos R\$ 62,4 bilhões em 2017, cerca de R\$ 5 bilhões acima que no período anterior. Neste particular, é imperioso salientar o esmero da atual gestão que, mesmo convivendo com tamanhas dificuldades financeiras, conseguiu preservar e até mesmo ampliar os recursos destinados para as áreas mais essenciais à sociedade gaúcha - o que, ao fim e ao cabo, é a razão da existência do próprio Estado.

Este, em última análise, é o grande desafio que se apresenta ao gestor público: tomar iniciativas para corrigir problemas estruturais e agir para superar os momentos de crise sem que, neste ínterim, haja impactos sobre os serviços mais essenciais prestados à população, notadamente a educação, saúde e segurança pública. E essa foi a premissa.

Na área da Saúde, em 2017 foram aplicados R\$ 3,778 bilhões para atender compromissos com hospitais e programas em parceria com as prefeituras. Mesmo com os impactos da crise sobre a arrecadação de impostos, o atual governo realizou um grande esforço para manter o repasse mínimo de 12% para a saúde, conforme prevê a Constituição Federal. E o fez sempre com os mesmos critérios dos anos anteriores, sempre avalizados pelo Tribunal de Contas do Estado (TCE).

As mesmas diretrizes de comprometimento mínimo para a Educação, conforme está preconizado na Constituição Federal, foram atendidos ao longo do exercício: R\$ 8,918 bilhões (28,92% da RLIT). É imperioso registrar que, assim como já vinha ocorrendo em outros anos, o Orçamento de 2017 registrou aumento das perdas do Estado relacionadas com o Fundo de Manutenção e Desenvolvimento da Educação Básica e de Valorização dos Profissionais da Educação (FUNDEB), que chegaram a R\$ 1,4 bilhão, perto de R\$ 220 milhões a mais do que no exercício anterior.

Diante de um verdadeiro clamor público, o governo do Estado efetivamente colocou a Segurança Pública como prioridade ao longo do ano passado. Considerando todas as fontes de recursos, o setor teve despesas empenhadas ao longo do exercício que se aproximaram dos R\$ 6,4 bilhões. Quando considerados os gastos com fonte de impostos e transferências constitucionais, as despesas representam 19,12% dessas receitas (RLIT). Embora não exista um patamar mínimo definido pela Constituição para os gastos no combate à criminalidade, este percentual vem num crescente ano após ano, demonstrando o esforço governamental em priorizar uma das principais funções do Estado.

Dois dos principais problemas estruturais das finanças do Estado, os serviços da dívida e o déficit da Previdência, seguem impactando fortemente nos resultados orçamentários. Não por acaso, tiveram da atual gestão um enfrentamento sem similar.

A medida faz parte de um movimento maior em busca da adesão por parte do Estado ao Regime de Recuperação Fiscal (RRF), estabelecido pela Lei Complementar 159 e que prevê a suspensão do pagamento da dívida com a União pelo prazo de até três anos (prorrogável por mais 36 meses). Significará, quando da adesão, um alívio financeiro na ordem de R\$ 11,3 milhões, que ficarão no caixa do Estado para ajudar a enfrentar as graves dificuldades financeiras do momento e ao longo dos próximos exercícios.

Ainda sobre o tema da dívida, o ano de 2017 marcou também um grande avanço para o Estado: foram formalizadas as adesões à Lei Complementar 148, que reduziu a incidência dos juros e substituiu os indexadores, e, por fim, ao art. 1º da Lei Complementar 156. Fruto do novo acordo federativo conquistado em 2016, a LC 156 manteve as vantagens da redução de R\$ 22 bilhões no estoque da dívida, mas com o alongamento do prazo em 20 anos, com um alívio financeiro na ordem de R\$ 6 bilhões.

Todavia, as motivações para este resultado orçamentário ainda estão, em maior grau, nos reflexos sobre as finanças públicas da questão previdenciária. O déficit da Previdência atingiu uma marca histórica em 2017: - R\$ 10,5 bilhões, um crescimento na comparação com 2016 que se equivale ao déficit orçamentário do ano passado. Representa 15% da nossa receita líquida, elevando os gastos totais com pessoal do Estado para R\$ 24 bilhões.

Em 1994, de cada 100 servidores do Estado, 58 funcionários estavam na ativa, para 42 já aposentados ou como pensionistas. Em apenas dez anos, esta situação se inverteu: a cada 100 servidores na folha de pagamento, apenas 47 estavam no serviço público.

No Poder Executivo, que reúne atualmente mais de 362 mil vínculos, esta gangorra se inverteu agora em 2015. No final de 2017, eram apenas 45,2% na ativa.

Este é resultado de um Estado que sempre buscou oferecer serviços de qualidade para os gaúchos e, em décadas passadas, se estruturou para tanto. Porém, não se preocupou em guardar dinheiro para, no futuro, fazer frente a esta despesa que é um direito do servidor. Esta realidade e seus reflexos atuais sobre as finanças comprovam, de maneira inequívoca, o quanto foi acertada a decisão do atual governo em finalmente adotar o Regime de Previdência Complementar.

Porém, vivemos inegavelmente o período mais crítico nesta transição para um futuro de fundamental equilíbrio entre receitas e despesas previdenciárias. Ao mesmo tempo que os resultados da Aposentadoria Complementar chegarão daqui a 20 anos, agora é preciso seguir capitalizando os diferentes regimes e, simultaneamente, financiar o déficit crescente de um modelo

que registrou em média, nos últimos três anos, mais de 7.200 novas aposentadorias apenas na Administração Direta do Poder Executivo.

Portanto, mesmo que 2017 tenha sido mais um ano onde o Estado gastou mais do que arrecadou, é inegável o fato do atual governo imprimir uma gestão cada mais responsável do ponto de vista fiscal. São desafios ainda decorrentes de desajustes históricos, que estão a exigir da sociedade um novo olhar.

É preciso que o equilíbrio fiscal, o gastar tão somente o que se arrecada, se transforme numa cultura permanente na gestão pública. Somente com esta responsabilidade com as futuras gerações será possível construir um Estado capaz de atender os justos anseios dos mais de 11 milhões de gaúchos.

Atenciosamente

**Giovani Batista Feltes**

Secretário Estadual da Fazenda do RS

## ANÁLISE E INTERPRETAÇÃO DOS RESULTADOS

### SUMÁRIO

<b>INTRODUÇÃO .....</b>	<b>11</b>
<b>1 - GESTÃO ORÇAMENTÁRIA .....</b>	<b>17</b>
<b>1.1 - Planejamento .....</b>	<b>17</b>
1.1.1 - Plano Plurianual - PPA.....	17
1.1.2 - Lei de Diretrizes Orçamentária - LDO .....	18
1.1.2.1 - Prioridades e Metas .....	18
1.1.2.2 - Anexo de Metas Fiscais .....	18
1.1.2.3 - Anexo de Riscos Fiscais .....	21
1.1.3 - Lei Orçamentária Anual - LOA .....	21
<b>1.2 - Balanço Orçamentário .....</b>	<b>24</b>
1.2.1 - Série Histórica do Resultado Orçamentário .....	27
<b>1.3 - Resultado Primário .....</b>	<b>27</b>
1.3.1 - Série Histórica do Resultado Primário .....	28
<b>1.4 - Receita Realizada .....</b>	<b>29</b>
1.4.1 - ICMS .....	30
1.4.2 - IPVA .....	31
1.4.3 - ITCD .....	32
1.4.4 - Participação dos Municípios na Receita do Estado .....	32
1.4.5 - Receita de Contribuições .....	33
1.4.6 - Receita Patrimonial .....	34
1.4.7 - Transferências Correntes .....	34
1.4.8 - Operações de Crédito .....	35
<b>1.5 - Despesa Realizada .....</b>	<b>35</b>
1.5.1 - Pessoal e Encargos Sociais .....	37
1.5.2 - Serviço da Dívida .....	39
1.5.3 - Outras Despesas Correntes .....	39
1.5.4 - Investimentos .....	41
1.5.4.1 - Investimento Amplo .....	42
1.5.4.2 - Inversões Financeiras .....	43
<b>2 - GESTÃO FISCAL .....</b>	<b>44</b>
<b>2.1 - Limites da Lei de Responsabilidade Fiscal - LRF .....</b>	<b>44</b>
2.1.1 - Receita Corrente Líquida - RCL .....	44
2.1.2 - Despesa com Pessoal .....	45
2.1.2.1 - Poder Executivo .....	47
2.1.2.2 - Poder Judiciário .....	47
2.1.2.3 - Poder Legislativo .....	47
2.1.2.4 - Ministério Público .....	47
2.1.3 - Dívida Consolidada Líquida - DCL .....	48
2.1.4 - Operações de Crédito .....	49

2.1.4.1 - Ingressos .....	49
2.1.4.2 - Utilização .....	50
2.1.5 - Avals e Garantias .....	50
<b>2.2 - Vinculações Constitucionais e Legais .....</b>	<b>51</b>
2.2.1 - Despesa com Educação .....	52
2.2.1.1 - FUNDEB .....	52
2.2.1.2 - Limites Constitucionais da Educação .....	53
2.2.2 - Despesa com Saúde .....	54
2.2.2.1 - Limites Constitucionais da Saúde .....	54
2.2.3 - Despesa com Ensino Superior .....	55
2.2.4 - Despesa com Pesquisa Científica e Tecnológica .....	55
<b>2.3 - Despesa com Segurança .....</b>	<b>56</b>
2.3.1 - Despesa com Segurança Pública x RLIT .....	56
<b>2.4 - Resultado Previdenciário .....</b>	<b>57</b>
2.4.1 - Plano Financeiro .....	57
2.4.2 - Fundo Previdenciário - FUNDOPREV .....	58
2.4.3 - Regime de Previdência Complementar - RPC/RS .....	58
<b>2.5 - Lei de Responsabilidade Fiscal Estadual .....</b>	<b>59</b>
<b>3 - GESTÃO PATRIMONIAL .....</b>	<b>60</b>
<b>3.1 - Ativo.....</b>	<b>60</b>
3.1.1 - Sistema Integrado de Administração de Caixa - SIAC .....	62
3.1.2 - Créditos .....	64
3.1.2.1 - Dívida Ativa .....	64
3.1.2.1.1 - Dívida Ativa da Administração Direta .....	64
3.1.2.1.2 - Conciliação DAT x SAR .....	67
3.1.2.1.3 - Dívida Ativa da Administração Indireta .....	68
3.1.2.2 - Créditos de Auto de Lançamento .....	69
3.1.2.3 - Clientes .....	69
3.1.2.4 - Devedores por Prestação de Serviços - Longo Prazo .....	70
3.1.2.5 - Empréstimos e Financiamentos Concedidos .....	70
3.1.2.6 - Devedores .....	71
3.1.2.7 - Responsáveis por Pagamentos Irregulares e Sequestros Judiciais a Regularizar .....	71
3.1.2.8 - Avals .....	72
3.1.2.9 - Devedores - Consignações e Contribuições - IPERGS .....	73
3.1.2.10 - Créditos Remanescentes da Extinta CEERGS .....	73
3.1.3 - Estoques .....	73
3.1.4 - Participações Acionárias .....	74
3.1.5 - Imobilizado .....	76
<b>3.2 - Passivo.....</b>	<b>77</b>
3.2.1 - Passivo Circulante .....	78
3.2.1.1 - Depósitos do SIAC .....	79
3.2.2 - Passivo Não Circulante .....	79
3.2.2.1 - Operações de Crédito .....	81
3.2.2.2 - Débitos Parcelados .....	83
3.2.2.3 - Precatórios e Outros Débitos Judiciais .....	84
3.2.3 - Patrimônio Líquido .....	88



<b>4 - DA MOVIMENTAÇÃO FINANCEIRA .....</b>	<b>89</b>
<b>4.1 - Patrimônio Financeiro .....</b>	<b>89</b>
<b>4.2 - Recursos Vinculados e Situação Financeira Potencial .....</b>	<b>91</b>
4.2.1 - Receita Arrecadada e Parcelas Vinculadas .....	92
4.2.2 - Movimentação Financeira dos Recursos Vinculados .....	93
<b>4.3 - Situação Líquida Financeira .....</b>	<b>95</b>
4.3.1 - Situação Líquida Financeira Real .....	95
4.3.2 - Situação Líquida Financeira Ajustada .....	95
<b>5 - ABREVIATURAS E SIGLAS .....</b>	<b>97</b>
<b>6 - DEMONSTRATIVOS CONSOLIDADOS DOS SETOR GOVERNAMENTAL .....</b>	<b>105</b>

## DEMONSTRATIVOS CONSOLIDADOS DO SETOR GOVERNAMENTAL

1 - DEMONSTRAÇÃO DA RECEITA E DA DESPESA SEGUNDO AS CATEGORIAS ECONÔMICAS - - ANEXO 1 - RFPE 60 .....	107
2 - PROGRAMA DE TRABALHO - DEMONSTRATIVO DE FUNÇÕES, PROGRAMAS E SUBPRO- PROGRAMAS POR PROJETOS ATIVIDADES - ANEXO 7 - RFPE 61 .....	108
3 - DEMONSTRATIVO DA DESPESA POR FUNÇÕES, PROGRAMAS E SUBPROGRAMAS CON- FORME O VÍNCULO COM OS RECURSOS - ANEXO 8 - RFPE 62 .....	115
4 - DEMONSTRATIVO DA DESPESA POR ÓRGÃOS E FUNÇÕES - ANEXO 9 - RFPE 63.....	122
5 - COMPARATIVO DA RECEITA ORÇADA COM A ARRECADADA - ANEXO 10 - RFPE 64 .....	123
6 - COMPARATIVO DA DESPESA AUTORIZADA COM A REALIZADA - ANEXO 11 - RFPE 65 .....	189
7 - DEMONSTRATIVO DA DESPESA RALIZADA POR CATEGORIA ECONÔMICA, SUBCATE- GORIA ECONÔMICA, ELEMENTO E SUBELEMENTO - RFPE 71 .....	190
8 - DEMONSTRATIVO DA DESPESA REALIZADA POR ÓRGÃO, SEGUNDO OS GRUPOS DE DESPESA COM DESDOBRAMENTO POR FONTE DE RECURSO - RFPE 72 .....	199
9 - DEMONSTRATIVO DA DESPESA REALIZADA POR FUNÇÃO, SEGUNDO OS GRUPOS DE DESPESA COM DESDOBRAMENTO POR FONTE DE RECURSO - RFPE 73 .....	200
10 - DEMONSTRAÇÃO DA DÍVIDA CONSOLIDADA INTERNA .....	205
11 - DEMONSTRAÇÃO DA DÍVIDA CONSOLIDADA EXTERNA .....	207
12 - BALANÇO GERAL DO ESTADO CONSOLIDADO - EXERCÍCIO DE 2017 .....	208
13 - NOTAS EXPLICATIVAS DA CONSOLIDAÇÃO .....	211

## Introdução

O princípio da transparência é um dos principais fundamentos da Constituição Estadual. E a Prestação de Contas é uma das formas de aplicação prática do Princípio Republicano de Estado, já que torna efetiva a obrigação do Governante de demonstrar à sociedade como estão sendo utilizados os recursos públicos que dela são retirados por meio da arrecadação de impostos. Prevista no inciso XII do art. 82 da Constituição Estadual, ela diz que compete ao Governador “prestar à Assembleia Legislativa, até 15 de abril de cada ano, as contas referentes ao exercício anterior e apresentar-lhe o relatório de atividades do Poder Executivo”. E cabe justamente à Contadoria e Auditoria-Geral do Estado (CAGE), como uma Subsecretaria da Fazenda e Órgão Constitucional responsável pelo Sistema de Controle Interno do Estado de todos os Poderes, a responsabilidade pela elaboração da Prestação de Contas do Governador como sua função institucional, assim também previsto no inciso XIII, art. 2º, da Lei 13.451-2010.

A CAGE, como Órgão de Controle Interno, possui competências que lhe inserem no complexo sistema de gestão do Estado, com importante papel na melhor utilização dos recursos públicos. Frente a essa responsabilidade, ao longo de 2017, buscamos cumprir nossa missão através de diversas ações, dentre as quais destacamos:

a. Orientação aos Gestores Públicos: publicação diária da Newsletter (informativo eletrônico) com assuntos relacionados ao controle interno e à Administração Pública Estadual; atualização constante do Sistema de Informações da CAGE (SINCAGE), portal com a legislação estadual consolidada; assessoramento à Administração Direta e Indireta; emissão de Informações, Instruções Normativas, Pareceres, etc. sobre procedimentos a serem aplicados e cumpridos pelos gestores públicos.

b. Auditorias e Fiscalizações: nas Contas de Gestão e Prestação de Contas, de Acompanhamento, de Exercício e Fiscalizações na execução orçamentária, contribuindo na análise de performance dos gastos gerenciados pelos gestores.

c. Transparência: gestão e manutenção do Portal Transparência RS, que teve mais de 3,7 milhões de acessos em 2017, além da conclusão da nova versão do referido portal, a qual logo em seguida será lançada; manutenção e início do desenvolvimento de nova versão do aplicativo para dispositivos móveis chamado Plataforma de Informações de Livre Acesso à Sociedade (PILA\$ RS), o qual já conta com mais de 21 mil downloads e ótima avaliação dos usuários, tanto no sistema Android como no iOS; o novo Portal de Convênios e Parcerias, que contribui para aumentar a

transparência e a disponibilização de informações aos cidadãos gaúchos, ocorrendo ainda o desenvolvimento e a implantação de melhorias no sentido do acompanhamento também físico da execução dos convênios e perspectivas de prestações de contas digitais.

d. Benefícios Gerados: valor que o Estado deixou de gastar por meio das ações de orientação e correção da CAGE, montante que, em 2017, totalizou R\$ 7,1 milhões.

e. Sistema Custos-RS: implantação em mais 8 unidades em 2017, totalizando 54 no Estado. Esse sistema permite ao gestor ampliar as informações sobre custo/benefício, auxiliando-o na tomada de decisão.

f. Controle de Pessoas Inadimplentes: gestão e manutenção de sistemas para controle de inadimplentes e fornecedores impedidos de licitar com o Estado, como CADIN, CFIL e o SisCHE, o cadastro de habilitados a firmar convênios com o Estado.

g. Soluções em Tecnologia da Informação: desenvolvimento e suporte de sistemas corporativos do Estado, como o Finanças Públicas do Estado (FPE – execução orçamentária e financeira do Estado), Administração do Patrimônio do Estado (APE – controle dos bens móveis do Estado), Integração Estado - Fornecedor (IEF – controle eletrônico de fornecedores como água e energia elétrica), Sistema de Administração de Materiais (SAM – controle dos estoques de materiais utilizados pelo Estado), entre outros.

h. Implantação das Normas Brasileiras de Contabilidade Aplicadas ao Setor Público (NBCASP): continuidade na implantação das NBCASP no Estado, processo no qual estamos entre os mais adiantados do Brasil, padronizando nossa Contabilidade segundo as normas internacionais adotadas como modelo para o País.

A Prestação de Contas referente ao exercício de 2017 é composta por 5 volumes que, no seu todo, permitem a avaliação das contas da Administração Direta e Indireta, das Despesas por Órgãos, do Setor Empresarial Governamental e também a apresentação de uma análise de todos esses Demonstrativos Consolidados a partir do Balanço Geral do Estado, que é o principal demonstrativo contábil para a compreensão das finanças públicas.

Cabe destacar que, na Administração Direta, o Balanço Geral compreende os Poderes de Estado bem como dos demais Órgãos dotados de autonomia administrativa e financeira. Na Administração Indireta, compreende 18 empresas, 9 Autarquias e 20 Fundações mantidas pelo Estado, duas delas de Direito Público e as demais de Direito Privado.

Ele é composto pelos Anexos definidos pela Lei das Finanças Públicas (Lei 4.320-1964) e pelos Demonstrativos Gerais. Os Anexos evidenciam as receitas e despesas, comparando-as entre o estimado e o realizado, bem como os Balanços Orçamentário, Financeiro e Patrimonial, além dos Demonstrativos do Fluxo de Caixa, Variações Patrimoniais e da Dívida Pública. Incluem, também, demonstrativos sob outros enfoques, como categorias econômicas, funções, programas, projetos, atividades. Nos Demonstrativos Gerais, entretanto, os dados são apresentados de maneira mais analítica, permitindo a avaliação por rubricas, fontes de recursos, grupos de despesa, arrecadação por município, etc, e também apresentando demonstrativos dos Fundos Públicos.

A Prestação de Contas do Governador inclui, ainda, a análise dos Demonstrativos Consolidados, realizada pelos Auditores e equipe técnica da CAGE, que avança em questões como o Plano PluriAnual (PPA), Lei de Diretrizes Orçamentárias (LDO) e Lei Orçamentária Anual (LOA). Também aborda questões fiscais, tais como resultados orçamentário e primário, movimentações financeiras, participações acionárias, dívida ativa e passiva, entre outras.

A CAGE integra a estrutura da Administração Direta Estadual. Com um total de 237 colaboradores composto por 105 Auditores, 48 Técnicos e 76 terceirizados, estagiários e demais cargos.

Suas 17 Seccionais situadas dentro dos três Poderes e demais Órgãos Autônomos, como Ministério Público, Tribunal de Contas e Defensoria Pública, permitem o acompanhamento prévio, concomitante e a posteriori das receitas e despesas que integram a execução orçamentária Estatal, e também a realização de auditorias nas entidades da Administração Indireta por meio de 6 Coordenações de Auditoria Setorial.

Essas atividades, tais como outras desenvolvidas por suas áreas meio e especialmente voltadas à emissão de opinião sobre as contas, o assessoramento e a orientação dos gestores, atribuem-nos a responsabilidade de fazer com que os recursos públicos sejam bem aplicados e que os gestores do Estado tenham apoio em questões fundamentais, como fornecimento de suporte em soluções administrativas, financeiras, patrimoniais, operacionais e contábeis. É um Órgão de Estado com 70 anos de história e ações direcionadas à melhoria do desempenho dos gestores públicos gaúchos, a qualificação da gestão do Estado e a excelência na atividade do controle governamental.

No ano de 2017, o Estado do Rio Grande do Sul continuou enfrentando problemas financeiros e econômicos. Neste quesito particular aferimos que do ponto de vista orçamentário a situação se agravou, vez que não se obteve o ingresso de receitas extraordinárias ocorridas em 2016, tais como a cessão dos direitos de pagamento dos servidores ao Banco do Estado do Rio Grande do Sul, num total de R\$ 1,25 bilhão, a repatriação de recursos federais, num montante de R\$ 144 milhões, além do aumento da alíquota do ICMS: o déficit orçamentário aumentou de R\$ 143 mi-

lhões em 2016 para R\$ 1,6 bilhão em 2017, apesar de ainda ser bastante inferior ao de 2015, que foi na ordem de 4,9 bilhões. O resultado primário também piorou, passando de superávit de R\$ 854 milhões em 2016 para déficit de R\$ 422 milhões em 2017, igualmente bastante inferior ao de 2015, em que o déficit foi de R\$ 1,7 bilhão. Considerando-se a evolução nos últimos três anos, o dado é positivo, na medida em que uma redução no déficit primário na ordem de 1,3 bilhão contribui para a redução do endividamento do Estado.

Do ponto de vista qualitativo, os gastos atingiram os níveis constitucionais federais. As despesas com saúde representaram 12,2% da Receita Líquida de Impostos e Transferências (RLIT), cujo mínimo constitucional é de 12%. Na educação, cujo mínimo fixado na Constituição Federal é de 25% - na Constituição Estadual, 35% -, as despesas representaram 28,9% da RLIT. Na segurança pública, que não possui um limite fixado pela Constituição, as despesas chegaram a 19,1% da RLIT.

O índice de Despesas com Pessoal (DP) sobre a Receita Corrente Líquida (RCL), seguindo os critérios fixados pelo Tribunal de Contas do Estado, ficou em 46,54% em 2017 (ao passo que em 2016 foi de 44,1%), abaixo, portanto, do limite prudencial de 46,55% fixado na Lei de Responsabilidade Fiscal. Em relação ao percentual de comprometimento da Dívida Consolidada Líquida sobre a RCL, houve um aumento em 2017 (218,8%) com-parativamente à 2016 (212,9%), mantendo o indicador ainda acima do limite legal para o ano, que deveria ser de até 200%. O aumento nos dois índices referidos comparativamente ao ano anterior, explica-se pelo não ingresso de receitas extraordinárias, tal como anteriormente explicado, e ainda um desajuste estrutural orçamentário que vem sendo combatido ano a ano. Destaca-se que o aumento no segundo índice deve-se também ao não pagamento de parcelas da dívida no exercício de 2017.

Este Balanço Geral do Estado permite analisar os dados informados com maior riqueza de detalhes. Um demonstrativo que dará ao leitor uma melhor compreensão da gestão do Estado: seja ele um cidadão interessado; o gestor público para sua tomada de decisão; os Órgãos de Controle para os seus julgamentos; ou os setores organizados da sociedade, que prestam serviços de interesse público. Com isso, a Contadoria e Auditoria-Geral do Estado, Órgão Constitucional de Controle Interno do Estado Gaúcho, cumpre sua obrigação legal de elaborar o presente demonstrativo, ciente da responsabilidade que possui para com a sociedade riograndense, o governo e demais entes interessados, enfim, para com o Estado como um todo. É, com certeza, uma honra para nós o exercício desse papel que reafirma a transparência e os princípios do Estado Democrático de Direito como um valor inalienável do cidadão.

**Álvaro Panizza Salomon Abi Fakredin**

Subsecretário da Fazenda,  
Contador e Auditor-Geral do Estado

**ANÁLISE E  
INTERPRETAÇÃO  
DOS RESULTADOS**





## **1 - Gestão Orçamentária**

### **1.1 - Planejamento**

O planejamento Estatal é formalizado, por expressa previsão constitucional, por meio de três leis ordinárias, cuja iniciativa pertence ao poder Executivo. São elas: o Plano Plurianual, a Lei de Diretrizes Orçamentárias e a Lei Orçamentária Anual. As atribuições definidas pela Constituição Federal (CF/1988) para cada um desses instrumentos de planejamento, bem como o conteúdo das leis que vigem no Estado do Rio Grande do Sul serão objeto de análise nos itens a seguir.

#### **1.1.1 - Plano Plurianual – PPA**

O Plano Plurianual (PPA) é o instrumento de planejamento Estatal com maior alcance temporal, pois estabelece diretrizes, objetivos e metas para um período de quatro anos. A lei que formaliza o PPA é editada no primeiro ano de mandato do chefe do Poder Executivo e vige a partir do segundo, gerando efeitos até o primeiro ano do mandato seguinte.

Além disso, segundo o § 8º do Art. 149 da Constituição Estadual (CE/1989), os demais instrumentos de planejamento Estatal (LDO e LOA) devem estar compatibilizados com o PPA, o que ressalta a importância desse instrumento para o atingimento dos fins pretendidos pelo Estado.

No ano de 2015 foi editada a Lei Estadual 14.755 que dispõe sobre o Plano Plurianual para o quadriênio 2016-2019, indicando as diretrizes estratégicas para o período, bem como os programas a serem perseguidos pela Administração Pública.

São diretrizes estratégicas definidas na referida lei:

- I. gerar novo ciclo de desenvolvimento sustentável;
- II. reforçar e ampliar as garantias dos direitos sociais;
- III. prover as condições de infraestrutura necessárias ao pleno desenvolvimento sustentável e regional;
- IV. produzir resultados por meio do planejamento e integração das políticas públicas.

Em termos quantitativos, o PPA projetou uma despesa total de R\$ 265,2 bilhões para os quatro anos a que se refere. A execução da despesa nos dois primeiros anos de PPA atingiu o valor de R\$ 120,0 bilhões, o que representa 45,24% do total previsto para o quadriênio. Ressalta-se que, se-

gundo o parágrafo primeiro do artigo 6º da Lei 14.755-2015 (PPA), os valores financeiros apresentados são meramente referenciais, não constituindo limites a serem observados na programação das despesas expressas nas leis orçamentárias.

### **1.1.2 - Lei de Diretrizes Orçamentárias – LDO**

A Lei de Diretrizes Orçamentárias (LDO) é o instrumento orientador da elaboração da Lei Orçamentária Anual (LOA) e estabelece metas e prioridades da Administração Pública de acordo com os objetivos estratégicos definidos no PPA.

A Lei Estadual 14.908-2016 (LDO/2017) dispõe sobre as diretrizes para elaboração da LOA para o exercício econômico-financeiro de 2017 e compreende os seguintes anexos:

I. Prioridades e Metas da Administração Pública Estadual

II. Anexo de Metas Fiscais, compreendendo:

- a. demonstrativo das metas anuais;
- b. avaliação da situação financeira e atuarial dos regimes de previdência do Estado;
- c. evolução do saldo patrimonial, origem e aplicação de recursos obtidos com a alienação de ativos; e
- d. renúncia de receitas e despesas de caráter continuado; e

III. Anexo de Riscos Fiscais.

#### **1.1.2.1 - Prioridades e Metas**

Este anexo lista as prioridades e as metas dos Poderes e dos órgãos autônomos do Estado para o exercício a que a lei se refere.

#### **1.1.2.2 - Anexo de Metas Fiscais**

A meta de resultado primário estabelecida no Anexo II da LDO para o ano de 2017 foi de R\$ 1,19 milhões, resultado de receitas e despesas primárias (excluídas as operações intraorçamentárias<sup>1</sup>) que somam R\$ 50,44 milhões e R\$ 49,25 milhões, respectivamente. Na apuração do

<sup>1</sup> As operações intraorçamentárias se referem, quase em sua totalidade, à contribuição patronal ao Fundo de Assistência à Saúde (todos os Poderes e Órgãos), à contribuição patronal ao RPPS - Regime de Participação Simples (Poder Executivo e Defensoria Pública) e à contribuição patronal ao RPPS - FUNDO-PREV (todos os Poderes e Órgãos), bem como à complementação financeira ao RPPS. Tais operações não representam, de fato, ingressos de recursos, mas sim transações entre órgãos e entidades do Estado.

resultado primário não são computadas as receitas e despesas financeiras, ou seja, aquelas relacionadas ao financiamento do Estado, tais como a contratação de operações de crédito (receita) e o pagamento do serviço da dívida (despesa).

Diversos dispositivos legais estabelecem a necessidade de acompanhamento da execução orçamentária, a fim de que as condições necessárias ao atingimento da referida meta possam ser criadas, o que reforça sobremaneira a sua importância. São eles:

- Inciso I do artigo 5º da LRF: Dispõe que a LOA deve conter anexo que demonstre a compatibilidade da programação orçamentária com as metas definidas na LDO;

- Caput do artigo 9º da LRF: Determina que, se for verificado ao final de um bimestre que a realização da receita pode comprometer a meta de resultado primário estabelecida na LDO, os Poderes devem promover, por ato próprio, nos 30 dias subsequentes, a limitação de empenho e movimentação financeira, segundo os critérios definidos na própria LDO;

- Parágrafo 3º do artigo 9º da LRF: Autoriza o Poder Executivo a limitar os valores financeiros transferidos aos Poderes no caso destes não efetuarem a limitação de empenho referida no item anterior (este dispositivo foi suspenso, por medida cautelar, em decisão do Supremo Tribunal Federal – STF – na Ação Direta de Inconstitucionalidade 2.238-5);

- Artigo 27 da Lei 14.908-2016 (LDO/2017): Atribui ao Poder Executivo a incumbência de apurar o montante necessário de limitação de empenho e de movimentação financeira, bem como de informá-lo aos Poderes;

- Parágrafo único do artigo 27 da Lei 14.908-2016 (LDO /2017): Estabelece que o montante de uma eventual limitação de empenho a ser procedida pelos Poderes será proporcional à participação de cada um no total da despesa primária orçada inicialmente.

Bimestralmente, o Relatório de Execução Orçamentária é publicado apresentando a reestimativa da receita primária e informando a despesa a ser contingenciada, por Poder, para que a meta de resultado primário definida na LDO possa ser atingida. A reestimativa da receita considera aquela que foi arrecadada até o correspondente bimestre e estima a que se realizará até o final do exercício. Assim, a cada relatório publicado, a precisão da reestimativa aumenta.

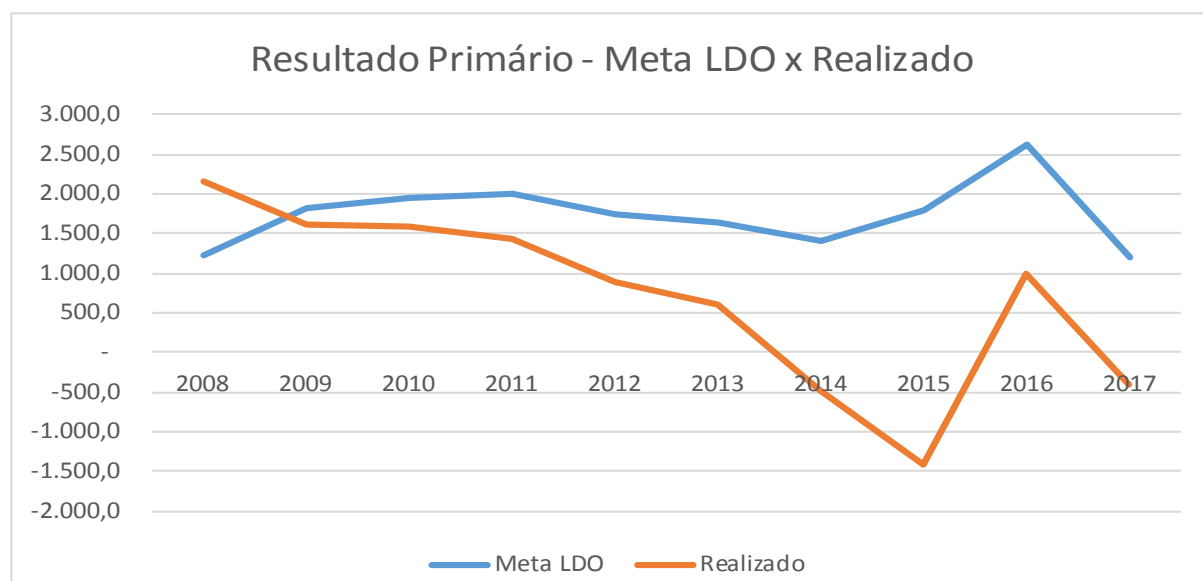
No exercício de 2017, a comparação, por Poder, entre a despesa realizada e os limites máxi-

mos que seriam necessários para o atingimento da meta de resultado primário prevista na LDO é demonstrada no quadro a seguir:

Em milhões de R\$						
Poderes / Órgãos	Dotação Inicial	% Distribuição	Limite da Despesa Primária	Despesa Primária Executada	Excesso de Despesa Primária	% Excesso
<i>Poder Executivo</i>	43.498,5	88,32%	40.927,3	42.582,1	1.654,8	4,04%
<i>Poder Judiciário</i>	3.373,3	6,85%	3.173,9	3.051,8	-122,2	-3,85%
<i>Assembleia Legislativa</i>	626,5	1,27%	589,5	558,7	-30,7	-5,21%
<i>Tribunal de Contas</i>	502,5	1,02%	472,8	491,1	18,3	3,87%
<i>Ministério Público</i>	978,4	1,99%	920,5	975,8	55,2	6,00%
<i>Defensoria Pública</i>	272,7	0,55%	256,6	261,7	5,1	1,99%
<b>Total Exceto Intraorçamentárias</b>	<b>49.251,9</b>	<b>100,00%</b>	<b>46.340,6</b>	<b>47.921,1</b>	<b>1.580,5</b>	

O limite de despesa primária demonstrado acima (R\$ 46.340,6 milhões) é calculado considerando a receita primária arrecadada até o final do exercício subtraída da meta de resultado primário da LDO. Assim, caso a despesa executada apresentasse esse total, a meta seria atingida. Ocorre que, como demonstrado acima, a despesa primária superou em R\$ 1.580,5 milhões o referido limite, o que resultou no descumprimento da meta.

O gráfico a seguir demonstra novo descolamento entre a meta definida na LDO e o resultado primário realizado (excluídas as receitas e as despesas intraorçamentárias), fato que vem se repetindo nos últimos anos. Além disso, o montante apurado em 2017 se mostra significativamente inferior ao do exercício anterior. Tal fato decorre, principalmente, da receita extraordinária da cessão dos direitos de operacionalização da folha de pagamentos do Estado ao Banrisul, que ingressou em junho de 2016 sem correspondência no exercício atual.



A importância desta análise decorre do fato de que superávits primários podem ser direcionados para o pagamento dos serviços da dívida, contribuindo, assim, com a redução do estoque total da dívida líquida. Assim, caso a receita primária seja frustrada ao longo de um exercício financeiro, a limitação das despesas primárias inicialmente fixadas no orçamento se faz necessária, dentro dos parâmetros definidos em lei e com a participação proporcional de cada Poder, para que o Estado, ao longo do tempo, consiga manter sua dívida sob controle e possa assim viabilizar os investimentos necessários ao seu desenvolvimento.

### **1.1.2.3 - Anexo de Riscos Fiscais**

No Anexo de Riscos Fiscais, destaca-se o alerta quanto às possíveis variações no nível de atividade econômica e suas consequências na arrecadação da receita, principalmente aquelas relacionadas ao Imposto sobre Operações relativas à Circulação de Mercadorias e sobre a Prestação de Serviços - ICMS.

A proposta orçamentária para o ano de 2017 (LOA 2017), que será analisada no próximo item, foi elaborada com base nos seguintes parâmetros macroeconômicos estabelecidos na LDO:

<b>Parâmetros para Elaboração da LOA</b>	<b>2017</b>
Crescimento Real do PIB BR (% ano)	1,00
Crescimento Real do PIB RS (% ano)	1,00
IPCA (var. % acumulada)	6,00
Taxa de Câmbio (R\$/US\$) - dez	4,40

A variação do Produto Interno Bruto (PIB) do Rio Grande do Sul em 2017, até a data de edição desta análise, não havia sido divulgada. Já o PIB nacional apresentou variação anual positiva de 1%. Além disso, o Índice de Preços ao Consumidor Amplo (IPCA) apresentou variação de 2,95% em 2017 e o dólar americano fechou o ano cotado em R\$ 3,31.

Os desvios demonstrados entre os parâmetros macroeconômicos utilizados quando da elaboração do orçamento e os valores efetivamente medidos ao final do exercício, principalmente no tocante ao IPCA, confirmam os riscos associados à arrecadação nominal do ICMS. A repercussão de tais diferenças será analisada no item 1.4 (Receita Realizada).

### **1.1.3 - Lei Orçamentária Anual – LOA**

A Lei Orçamentária Anual (LOA) é o instrumento de planejamento de curto prazo que estima as receitas e fixa as despesas para um exercício financeiro. A Lei Estadual 14.955 (LOA 2017), de

1º de dezembro de 2016, apresentou, para o ano de 2017, um orçamento equilibrado de R\$ 62,7 bilhões, incluindo operações intraorçamentárias de R\$ 11,3 bilhões.

O orçamento do Estado compreende seus Poderes, Fundos, Órgãos da Administração Direta e Entidades da Administração Indireta, inclusive Fundações instituídas e mantidas pelo Poder Público.

A tabela a seguir apresenta os valores orçados no ano de 2017, comparativamente com os do exercício anterior.

Em milhões de R\$				
Receita Orçamentária	2017	2016	Var. Absoluta	Var. %
<b>Receitas Correntes</b>	<b>61.692,7</b>	<b>62.344,6</b>	<b>-651,9</b>	<b>-1,05%</b>
Receita Tributária	33.499,6	32.815,5	684,1	2,08%
Receita de Contribuições	14.288,8	14.113,1	175,7	1,24%
Receita Patrimonial	875,0	721,2	153,8	21,32%
Receita Agropecuária	1,7	1,2	0,5	40,81%
Receita Industrial	0,1	0,2	-0,1	-60,78%
Receita de Serviços	358,1	353,8	4,3	1,22%
Transferências Correntes	8.401,7	8.526,7	-125,0	-1,47%
Outras Receitas Correntes	4.267,6	5.812,9	-1.545,3	-26,58%
<b>Receitas de Capital</b>	<b>1.046,8</b>	<b>1.066,2</b>	<b>-19,5</b>	<b>-1,83%</b>
Operações de Crédito	717,2	659,7	57,5	8,71%
Alienação de Bens	8,7	11,6	-2,9	-25,29%
Amortização de Empréstimos	40,9	60,8	-19,9	-32,68%
Transferências de Capital	278,9	334,2	-55,2	-16,53%
Outras Receitas de Capital	1,1	-	1,1	-
<b>Receita Total (a)</b>	<b>62.739,4</b>	<b>63.410,8</b>	<b>-671,4</b>	<b>-1,06%</b>
Despesa Orçamentária	2017	2016	Var. Absoluta	Var. %
<b>Despesas Correntes</b>	<b>59.454,4</b>	<b>58.423,3</b>	<b>1.031,1</b>	<b>1,76%</b>
Pessoal e Encargos Sociais	38.498,5	37.499,5	999,0	2,66%
Juros e Encargos da Dívida	1.250,8	1.724,0	-473,2	-27,45%
Outras Despesas Correntes	19.705,2	19.199,8	505,4	2,63%
<b>Despesas de Capital</b>	<b>2.363,1</b>	<b>4.147,9</b>	<b>-1.784,8</b>	<b>-43,03%</b>
Investimentos	1.297,4	1.577,7	-280,4	-17,77%
Inversões Financeiras	177,3	155,2	22,1	14,22%
Amortização da Dívida	888,4	2.415,0	-1.526,5	-63,21%
<b>Reserva Orçamentária</b>	<b>921,9</b>	<b>839,6</b>	<b>82,3</b>	<b>9,80%</b>
<b>Despesa Total (b)</b>	<b>62.739,4</b>	<b>63.410,8</b>	<b>-671,4</b>	<b>-1,06%</b>
<b>Orçamento Equilibrado (c=a-b)</b>	<b>-</b>	<b>-</b>	<b>-</b>	<b>-</b>

Pela análise dos números, verifica-se que o orçamento apresentou um decréscimo de 1,06%, passando de R\$ 63,4 bilhões, em 2016, para R\$ 62,7 bilhões, no exercício em análise. O fato decorre do acordo do Estado com a União, materializado por meio da Lei Complementar 156-2016, que estabeleceu descontos de 94,73% a 36,84% para as parcelas a serem pagas no exercício de 2017. Assim, nota-se grande diminuição nos valores orçados para o pagamento de Juros e Encargos (R\$ 473,2 milhões), bem como para a Amortização da Dívida (R\$ 1.526,5 milhões). Do lado da receita, o recuo no orçamento se deu no item “Demais Compensações Financeiras da União” (R\$ 1.649,4 milhões), em Outras Receitas Correntes.

Ressalta-se também um crescimento de R\$ 684,1 milhões na previsão de arrecadação das Receitas Tributárias, resultado da utilização dos parâmetros macroeconômicos projetados.

Já pelo lado da despesa, além da redução no orçamento dos serviços da dívida já referida, houve um acréscimo de R\$ 1,0 bilhão na Despesa com Pessoal e de R\$ 505,4 milhões em Outras Despesas Correntes (ODCs).

A despesa inicialmente fixada para o ano de 2017 sofreu, ao longo do exercício, acréscimos e reduções mediante créditos adicionais. Essas movimentações, por grupo de despesa, são demonstradas a seguir:

Em milhões de R\$					
Despesa Orçamentária	Dotação Inicial (a)	Acréscimos (b)	Reduções (c)	Despesa Atualizada (d=a+b-c)	Variações (e=d-a)
<b>Despesas Correntes</b>	<b>59.454,4</b>	<b>7.337,5</b>	<b>4.313,0</b>	<b>62.479,0</b>	<b>3.024,5</b>
<i>Pessoal e Encargos Sociais</i>	<i>38.498,5</i>	<i>4.769,6</i>	<i>2.861,6</i>	<i>40.406,4</i>	<i>1.908,0</i>
<i>Juros e Encargos da Dívida</i>	<i>1.250,8</i>	<i>241,8</i>	<i>195,3</i>	<i>1.297,3</i>	<i>46,5</i>
<i>Outras Despesas Correntes</i>	<i>19.705,2</i>	<i>2.326,1</i>	<i>1.256,1</i>	<i>20.775,2</i>	<i>1.070,0</i>
<b>Despesas de Capital</b>	<b>2.363,1</b>	<b>1.294,2</b>	<b>697,4</b>	<b>2.959,9</b>	<b>596,8</b>
<i>Investimentos</i>	<i>1.297,4</i>	<i>667,8</i>	<i>197,2</i>	<i>1.767,9</i>	<i>470,6</i>
<i>Inversões Financeiras</i>	<i>177,3</i>	<i>30,6</i>	<i>1,3</i>	<i>206,6</i>	<i>29,3</i>
<i>Amortização da Dívida</i>	<i>888,4</i>	<i>595,8</i>	<i>498,9</i>	<i>985,3</i>	<i>96,9</i>
<b>Reserva Orçamentária</b>	<b>921,9</b>	<b>0,0</b>	<b>637,5</b>	<b>284,4</b>	<b>-637,5</b>
<b>Despesa Total (b)</b>	<b>62.739,4</b>	<b>8.631,7</b>	<b>5.647,8</b>	<b>65.723,3</b>	<b>2.983,9</b>

A origem de recursos indicada na abertura dos referidos créditos adicionais é resumida conforme a tabela a seguir:

Em milhões de R\$	
<b>Com Impacto no Total do Orçamento</b>	<b>2.983,9</b>
Maior Arrecadação	56,6
Convênios	82,1
Maior Arrecadação (Autarquias e Fundações)	1.527,9
Passivo Potencial	1.317,2
<b>Sem Impacto no Total do Orçamento</b>	<b>5.647,8</b>
Redução de Dotações	5.647,8

Na análise conjunta das duas planilhas, pode-se verificar que, quando a origem de recursos utilizada na abertura de um crédito adicional é redução de outras dotações, não há alteração no total do orçamento. Já da utilização de outras fontes, conforme demonstrado anteriormente, decorrem variações quantitativas no total das despesas.

Destaca-se o grande montante de créditos adicionais abertos com base em maior arrecadação de autarquias e fundações (R\$ 1.527,9 milhões) decorrentes, principalmente, da suplementação realizada no IPERGS por meio do Decreto 53.868-2017.

## 1.2 - Balanço Orçamentário

A seguir, apresenta-se o Balanço Orçamentário consolidado do Estado.

Em milhões de R\$						
RECEITAS ORÇAMENTÁRIAS	Previsão Inicial (a)	Previsão Atualizada (b)	Receitas Realizadas (c)	Saldo (d) = (c-b)		
<b>Receitas Correntes (I)</b>	<b>61.692,7</b>	<b>61.692,7</b>	<b>60.015,0</b>	<b>-1.677,7</b>		
Receita Tributaria	33.499,6	33.499,6	33.417,8	-81,8		
Receita de Contribuições	14.288,8	14.288,8	15.401,5	1.112,7		
Receita Patrimonial	875,0	875,0	717,8	-157,2		
Receita Agropecuaria	1,7	1,7	1,1	-0,6		
Receita Industrial	0,1	0,1	0,0	-0,1		
Receita de Servicos	358,1	358,1	358,5	0,3		
Transferencias Correntes	8.401,7	8.401,7	7.826,3	-575,5		
Outras Receitas Correntes	4.267,6	4.267,6	2.292,1	-1.975,5		
<b>Receitas de Capital (II)</b>	<b>1.046,8</b>	<b>1.046,8</b>	<b>792,5</b>	<b>-254,2</b>		
Operacoes de Credito	717,2	717,2	555,0	-162,1		
Alienacao de Bens	8,7	8,7	126,6	117,9		
Amortizacao de Empréstimos	40,9	40,9	22,6	-18,3		
Transferencias de Capital	278,9	278,9	88,3	-190,6		
Outras Receitas de Capital	1,1	1,1	0,0	-1,1		
<b>Recursos Arrecadados em Exercícios Anteriores (III)</b>	<b>-</b>	<b>-</b>	<b>-</b>	<b>-</b>		
<b>SUBTOTAL DAS RECEITAS (IV) = (I + II + III)</b>	<b>62.739,4</b>	<b>62.739,4</b>	<b>60.807,5</b>	<b>-1.931,9</b>		
<b>Operações de Crédito/Refinanciamento (V)</b>	<b>-</b>	<b>-</b>	<b>-</b>	<b>-</b>		
<b>SUBTOTAL COM REFINANCIAMENTO (VI) = (IV+V)</b>	<b>62.739,4</b>	<b>62.739,4</b>	<b>60.807,5</b>	<b>-1.931,9</b>		
<b>Déficit (VII)</b>	<b>-</b>	<b>-</b>	<b>1.668,7</b>	<b>1.668,7</b>		
<b>TOTAL (VIII) = (VI + VII)</b>	<b>62.739,4</b>	<b>62.739,4</b>	<b>62.476,3</b>	<b>-263,2</b>		
DESPESAS ORÇAMENTÁRIAS	Dotação Inicial (e)	Dotação Atualizada (f)	Despesas Empenhadas (g)	Despesas Liquidadas (h)	Despesas Pagas (i)	Saldo da Dotação (j) = (f-g)
<b>Despesa Corrente (IX)</b>	<b>59.454,4</b>	<b>62.479,0</b>	<b>60.410,5</b>	<b>59.949,1</b>	<b>55.607,1</b>	<b>2.068,5</b>
Pessoal e Encargos Sociais	38.498,5	40.406,4	39.362,1	39.321,6	36.490,6	1.044,4
Juros e Encargos da Dívida	1.250,8	1.297,3	1.290,2	1.290,2	525,1	7,2
Outras Despesas Correntes	19.705,2	20.775,2	19.758,3	19.337,4	18.591,4	1.016,9
<b>Despesa Capital (X)</b>	<b>2.363,1</b>	<b>2.959,9</b>	<b>2.065,8</b>	<b>1.696,3</b>	<b>1.291,4</b>	<b>894,1</b>
Investimentos	1.297,4	1.767,9	1.036,1	666,6	512,0	731,8
Inversoes Financeiras	177,3	206,6	70,2	70,2	61,5	136,4
Amortizacao da Dívida	888,4	985,3	959,5	959,5	717,9	25,9
<b>Reserva de Contingência (XI)</b>	<b>921,9</b>	<b>284,4</b>	<b>-</b>	<b>-</b>	<b>-</b>	<b>284,4</b>
<b>Reserva do RPPS (XII)</b>	<b>-</b>	<b>-</b>	<b>-</b>	<b>-</b>	<b>-</b>	<b>-</b>
<b>SUBTOTAL DAS DESPESAS (XIII)=(IX + X + XI + XII)</b>	<b>62.739,4</b>	<b>65.723,3</b>	<b>62.476,3</b>	<b>61.645,4</b>	<b>56.898,5</b>	<b>3.247,0</b>
<b>Amortização da Dívida/Refinanciamento (XIV)</b>	<b>-</b>	<b>-</b>	<b>-</b>	<b>-</b>	<b>-</b>	<b>-</b>
<b>SUBTOTAL COM REFINANCIAMENTO (XV) = (XIII + XIV)</b>	<b>62.739,4</b>	<b>65.723,3</b>	<b>62.476,3</b>	<b>61.645,4</b>	<b>56.898,5</b>	<b>3.247,0</b>
<b>Superávit (XVI)</b>	<b>-</b>	<b>-</b>	<b>-</b>	<b>-</b>	<b>-</b>	<b>-</b>
<b>TOTAL (XVII) = (XV + XVI)</b>	<b>62.739,4</b>	<b>65.723,3</b>	<b>62.476,3</b>	<b>61.645,4</b>	<b>56.898,5</b>	<b>3.247,0</b>



Conforme demonstrado no item 1.1.3 (LOA) e no Balanço Orçamentário, foram previstas, para o exercício financeiro de 2017, receitas de R\$ 62,7 bilhões. Desse total, foram arrecadados R\$ 60,8 bilhões.

A frustração em Outras Receitas Correntes se deu, principalmente, pela previsão de receitas a título de “Demais Compensações Financeiras da União” sem sua respectiva arrecadação. Esse fato será mais bem explicado nos parágrafos seguintes.

As Receitas de Contribuições arrecadadas superaram os valores orçados em R\$ 1,1 bilhão. Essas receitas são arrecadadas no IPERGS para pagamento de aposentadorias e pensões

Nas Receitas Patrimoniais, as previsões de recebimentos de Juros sobre Capital Próprio (JSCP) e dividendos, que vinham sendo feitas em valores muito superiores àqueles efetivamente realizados, foram mais bem avaliadas nos dois últimos exercícios, tendo seus valores muito próximos aos realizados. Tal fato, que vinha se repetindo ao longo dos anos, contribuía para o agravamento dos déficits orçamentários, já que despesas eram autorizadas sem o devido lastro em receitas realizáveis. Essa situação é demonstrada na tabela a seguir:

Em milhões de R\$					
Dividendos e JSCP	2013	2014	2015	2016	2017
Previsão (a)	504,6	555,2	800,4	215,1	327,8
Arrecadação (b)	254,4	296,8	258,0	246,6	295,9
Desvio (c = a - b)	250,2	258,4	542,4	-31,5	31,9
% Arrecadado (d = b/a x 100)	50,41%	53,46%	32,23%	114,63%	90,27%

Já as Transferências Correntes apresentaram uma arrecadação R\$ 575,5 milhões aquém de sua previsão. Os valores recebidos do Fundo de Manutenção e Desenvolvimento da Educação Básica e de Valorização dos Profissionais da Educação (FUNDEB) ficaram R\$ 199,5 milhões abaixo do valor orçado. Destaca-se também a insuficiência de arrecadação relacionada ao Fundo Nacional de Desenvolvimento da Educação (FNDE), que totalizou R\$ 135,2 no exercício. No tocante às transferências voluntárias, as receitas de convênios com a União também totalizaram montante R\$ 104,2 milhões inferior aos valores orçados.

A arrecadação a menor de R\$ 2,0 bilhões em Outras Receitas Correntes, tem como principal fator negativo valores que vêm sendo previstos a título de “Demais Compensações Financeiras da União” desde 2012 (R\$ 3,0 bilhões em 2017) sem que haja a respectiva arrecadação. Os montantes com essa natureza previstos nos últimos anos, sem que houvesse nenhum ingresso no caixa do Estado são demonstrados a seguir:

Em milhões de R\$	
<b>Outras Receitas Correntes</b> <b>(Demais Compensações Financeiras da União)</b>	
2012	246,1
2013	1.201,3
2014	2.305,2
2015	1.790,5
2016	4.621,3
2017	2.971,9
<b>Total</b>	<b>13.136,2</b>

Ressalta-se que na LOA 2018 foi previsto valor de R\$ 6,9 bilhões a título de “Demais Compensações Financeiras da União”, o que pode comprometer mais uma vez o resultado orçamentário ao final do exercício. Na prática, trata-se de um mecanismo utilizado para que o orçamento seja aprovado com equilíbrio entre receitas e despesas.

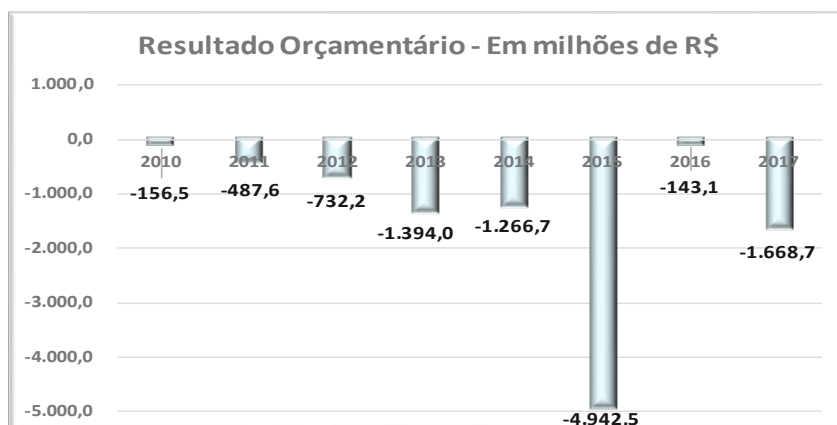
Na análise da execução da despesa, destaca-se o saldo de R\$ 1,0 bilhão na dotação do grupo Pessoal e Encargos Sociais. Desse total, R\$ 375,8 milhões se referem à modalidade 91 (Transferências Intragovernamentais).

No grupo Outras Despesas Correntes, apurou-se um saldo de R\$ 1,0 bilhão não empenhado. Desse montante, R\$ 362,3 milhões estão relacionados ao elemento 39 (Outros Serviços de Terceiros). A celebração de contratos para a prestação de serviços terceirizados foi, no exercício de 2017, limitada aos valores orçamentários executados no exercício anterior, atendendo ao inciso IV, do artigo 1º, do Decreto 53.429, de 10-2-2017.

No grupo de Investimentos, verifica-se uma dotação não utilizada de R\$ 731,8 milhões de um total de R\$ 1,8 bilhão. Desse total, a maior parte está relacionada aos elementos 51 (Obras e Instalações) e 52 (Equipamento e Material), em que foram gastos apenas R\$ 879,6 milhões de um total autorizado de R\$ 1,6 bilhão.

Para o pagamento dos serviços da dívida, que englobam os grupos Juros e Encargos da Dívida e Amortização da Dívida, foram orçados e empenhados R\$ 2.282,6 milhões e R\$ 2.249,7 milhões, respectivamente. Os pagamentos relativos à dívida com a União foram suspensos, a partir do mês de julho, por liminar que antecipou os efeitos do Regime de Recuperação Fiscal (RRF).

### 1.2.1 - Série Histórica do Resultado Orçamentário



A série histórica do resultado orçamentário demonstra a deterioração da situação financeira do Estado, uma vez que os déficits crescentes vinham sendo supridos pelos ingressos decorrentes da utilização dos depósitos judiciais não tributários. Em 2016, houve uma sensível melhora nesse indicador, porém, durante o exercício, ocorreram fatos extraordinários que contribuíram com essa evolução, tais como a cessão onerosa dos direitos de operacionalização da folha de pagamento, que gerou um ingresso de R\$ 1,25 bilhão, e a suspensão/renegociação da dívida com a União, que fez com que o Estado comprometesse quase R\$ 2 bilhões a menos referente aos serviços da dívida. No exercício de 2017, também houve suspensão dos pagamentos da dívida com a União, porém, como se tratava de uma antecipação do RRF, esses valores foram empenhados e liquidados, compondo o passivo financeiro do Estado e agravando o déficit orçamentário.

### 1.3 - Resultado Primário

O resultado primário representa a diferença entre as receitas e as despesas primárias (não financeiras). Superávits primários são importantes uma vez que representam a suficiência de recursos para o pagamento dos serviços da dívida (despesas com juros/encargos e amortizações) e, desta forma, contribuem para a redução do estoque da dívida líquida. O resultado primário pode ser obtido a partir do resultado orçamentário, excluindo-se as receitas e despesas financeiras. A seguir, são demonstrados os montantes previstos de receitas e despesas primárias em comparação com as respectivas execuções, além da conciliação com o resultado orçamentário.

Em milhões de R\$				
Resultado Primário e Orçamentário	Orçado	Realizado*	Desvio	% Realizado
Receita Primária	61.775,1	59.789,7	1.985,4	96,8%
Despesa Primária	60.586,5	60.212,2	374,3	99,4%
<b>Resultado Primário</b>	<b>1.188,7</b>	<b>-422,5</b>	<b>1.611,2</b>	
Receita Financeira	964,3	1.017,8	-53,5	105,6%
Despesa Financeira	2.153,0	2.264,1	-111,1	105,2%
<b>Resultado Orçamentário</b>	<b>0,0</b>	<b>-1.668,7</b>	<b>1.668,7</b>	

\* Os montantes realizados incluem receitas (R\$ 12.262,0 milhões) e despesas (R\$ 12.291,0 milhões) intraorçamentárias, conforme metodologia do Anexo 6 do Relatório Resumido da Execução Orçamentária (RREO).

Observa-se que, do total de receitas primárias previstas inicialmente, 96,8% foram arrecadadas, o que correspondeu a uma insuficiência de arrecadação de R\$ 2,0 bilhões de receitas com essa natureza. Por outro lado, a despesa primária fixada inicialmente obteve um percentual de realização, de 99,4%. Assim, o superávit primário de R\$ 1,2 bilhão previsto na LOA inverteu para um déficit de R\$ 422,5 milhões, o que equivale a um desvio de R\$ 1,6 bilhões em relação ao orçamento inicial.

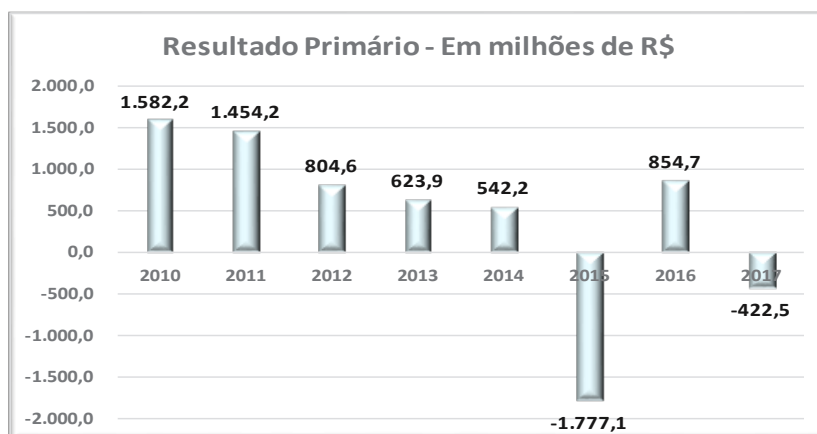
Dentre as principais causas para a frustração da receita primária, destacam-se algumas daquelas já analisadas no item 1.2 (Balanço Orçamentário), em especial os R\$ 2,9 bilhões orçados em “Demais Compensações Financeiras da União”, sem nenhuma arrecadação.

Parte dessa insuficiência de arrecadação da receita primária foi compensada pelos ingressos em montantes superiores aos orçados nas Receitas de Contribuições que ingressaram no IPERGS (R\$ 1,1 bilhão).

Nas despesas primárias, o total dos empenhos ficou R\$ 374,3 milhões abaixo dos valores inicialmente fixados. As Despesas com Pessoal e Encargos executadas excederam o orçamento inicial em R\$ 863,6 milhões. Essa grande diferença decorre da limitação imposta pela LDO, em seu artigo 33, para os montantes a serem orçados na LOA para as despesas com essa natureza. Prevê a LDO um limite de 3% de correção para o conjunto de dotações fixadas, acrescidas dos créditos adicionais sancionados até 30 de abril de 2016. Assim, esse excesso de empenhos em relação à dotação inicial é suprido por créditos adicionais abertos durante o exercício.

Conforme o Balanço Orçamentário apresentado anteriormente, houve previsão inicial de R\$ 921,9 milhões em Reserva de Contingências. Desse montante, R\$ 637,5 milhões foram utilizados ao longo do exercício para a abertura de créditos adicionais classificados no item 1.1.3 como “Redução de Dotações”.

### 1.3.1 - Série Histórica do Resultado Primário



A trajetória decrescente do resultado primário ao longo dos últimos anos demonstra a dificuldade que o Estado vem tendo para administrar suas finanças de forma a atingir o equilíbrio fiscal e, conseqüentemente, diminuir o estoque de sua dívida.

## 1.4 - Receita Realizada

A seguir, procede-se à análise da arrecadação da receita orçamentária em 2017, comparativamente ao exercício de 2016. Neste ponto, não serão confrontados valores orçados e realizados, pois essa verificação já foi demonstrada no item 1.2 (Balanço Orçamentário). Assim, serão avaliadas as variações nos montantes efetivamente arrecadados de um ano para o outro, tanto em termos nominais como reais (atualizados mensalmente pela variação do IGP-DI/FGV). A utilização do IGP-DI na análise da receita se deve ao fato de se tratar de um índice mais complexo em relação ao IPCA, cuja projeção é utilizada no orçamento. O IGP-DI consiste em uma média ponderada de índices relativos à variação de preços no atacado (60%), ao consumidor (30%) e da construção civil (10%), e, por isso, tende a refletir melhor os efeitos inflacionários da receita. O IGP-DI acumulado de 2017 apresentou queda de 0,42%.

Em milhões de R\$				
Arrecadação Nominal	2017	2016	Var. Absoluta	Var. %
<b>Receitas Correntes</b>	<b>60.015,0</b>	<b>56.782,8</b>	<b>3.232,3</b>	<b>5,69%</b>
Receita Tributária	33.417,8	31.394,8	2.023,0	6,44%
Receita de Contribuições	15.401,5	13.439,3	1.962,2	14,60%
Receita Patrimonial	717,8	1.913,6	-1.195,8	-62,49%
Receita Agropecuária	1,1	1,6	-0,5	-29,41%
Receita Industrial	-	-	-	-
Receita de Serviços	358,5	341,5	16,9	4,96%
Transferências Correntes	7.826,3	7.904,1	-77,9	-0,99%
Outras Receitas Correntes	2.292,1	1.787,8	504,3	28,21%
<b>Receitas de Capital</b>	<b>792,5</b>	<b>561,5</b>	<b>231,1</b>	<b>41,15%</b>
Operações de Crédito	555,0	333,6	221,4	66,38%
Alienação de Bens	126,6	84,3	42,3	50,18%
Amortização de Empréstimos	22,6	48,1	-25,6	-53,09%
Transferências de Capital	88,3	94,4	-6,1	-6,49%
Outras Receitas de Capital	-	1,0	-1,0	-100,00%
<b>Total Geral</b>	<b>60.807,5</b>	<b>57.344,2</b>	<b>3.463,3</b>	<b>6,04%</b>

Em milhões de R\$				
Arrecadação Real (Atualização Mensal pelo IGP-DI/FGV)	2017	2016	Var. Absoluta	Var. %
<b>Receitas Correntes</b>	<b>60.513,0</b>	<b>57.812,3</b>	<b>2.700,7</b>	<b>4,67%</b>
Receita Tributária	33.694,5	31.994,0	1.700,6	5,32%
Receita de Contribuições	15.530,5	13.672,6	1.857,9	13,59%
Receita Patrimonial	725,2	1.934,0	-1.208,7	-62,50%
Receita Agropecuária	1,1	1,6	-0,5	-29,50%
Receita Industrial	-	-	-	-
Receita de Serviços	362,0	347,4	14,6	4,19%
Transferências Correntes	7.890,2	8.049,9	-159,7	-1,98%
Outras Receitas Correntes	2.309,5	1.812,9	496,6	27,39%
<b>Receitas de Capital</b>	<b>800,5</b>	<b>566,6</b>	<b>234,0</b>	<b>41,30%</b>
Operações de Crédito	560,5	336,6	223,8	66,50%
Alienação de Bens	127,9	84,9	43,1	50,73%
Amortização de Empréstimos	22,9	48,9	-26,0	-53,10%
Transferências de Capital	89,2	95,2	-5,9	-6,22%
Outras Receitas de Capital	-	1,1	-1,1	-
<b>Total Geral</b>	<b>61.313,5</b>	<b>58.378,9</b>	<b>2.934,6</b>	<b>5,03%</b>

Conforme demonstrado nos quadros precedentes, a receita apresentou um crescimento nominal de 6,04% em decorrência, principalmente, dos incrementos verificados nas receitas Tributária, de Contribuições e Outras Receitas Correntes, compensadas por uma grande variação negativa em Receitas Patrimoniais. Já em termos reais, ou seja, com a atualização dos valores arrecadados em ambos exercícios pelo IGP-DI/FGV, o crescimento foi menor, atingindo 5,03%.

A seguir, são analisadas as variações dos principais componentes da receita orçamentária do Estado.

#### 1.4.1 - ICMS

A arrecadação do ICMS apresentou, respectivamente, crescimento nominal e real de R\$ 1,5 bilhão e de R\$ 1,3 bilhão. O avanço real na arrecadação desse imposto foi de 4,08%, ou seja, acima da variação de 1% do PIB nacional.

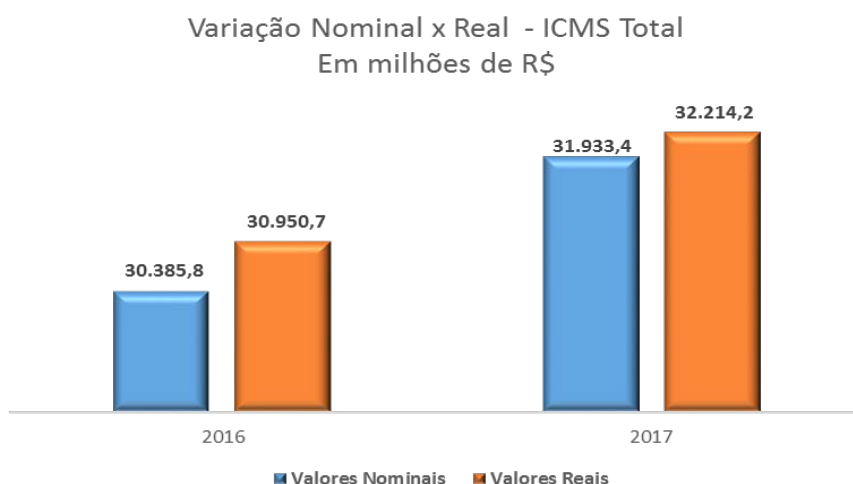
A seguir são demonstrados os valores nominais de ICMS arrecadados a qualquer título (incluindo oriundos de dívida ativa, multas e juros) em 2017, em comparação com o ano anterior. Observe-se que a arrecadação ordinária do ICMS compõe as Receitas Tributárias, no Balanço Orçamentário, ao passo que a arrecadação da dívida ativa e multas/juros a qualquer título integram o total de Outras Receitas Correntes.

Em milhões de R\$				
Receita de ICMS	2017	2016	Var. Absoluta	Var. %
<b>ICMS</b>	<b>31.434,9</b>	<b>29.823,2</b>	<b>1.611,7</b>	<b>5,40%</b>
Principal	31.214,0	29.605,8	1.608,2	5,43%
Multas e Juros	221,0	217,4	3,5	1,61%
<b>Recebimentos da Dívida Ativa (DA) - ICMS</b>	<b>498,5</b>	<b>562,6</b>	<b>-64,1</b>	<b>-11,39%</b>
Principal	273,4	260,8	12,6	4,84%
Multas e Juros	225,1	301,7	-76,7	-25,42%
<b>Total</b>	<b>31.933,4</b>	<b>30.385,8</b>	<b>1.547,6</b>	<b>5,09%</b>

A seguir, é apresentada a mesma tabela, porém com valores corrigidos mensalmente pelo IGP-DI.

Em milhões de R\$				
Receita de ICMS - Corrigida pelo IGP-DI	2017	2016	Var. Absoluta	Var. %
<b>ICMS</b>	<b>31.711,1</b>	<b>30.377,9</b>	<b>1.333,2</b>	<b>4,39%</b>
Principal	31.488,3	30.157,0	1.331,3	4,41%
Multas e Juros	222,8	220,9	1,9	0,85%
<b>Recebimentos da Dívida Ativa (DA) - ICMS</b>	<b>503,2</b>	<b>572,9</b>	<b>-69,7</b>	<b>-12,17%</b>
Principal	276,0	265,3	10,6	4,01%
Multas e Juros	227,2	307,5	-80,3	-26,12%
<b>Total</b>	<b>32.214,2</b>	<b>30.950,7</b>	<b>1.263,5</b>	<b>4,08%</b>

A proximidade dos valores corrigidos pelo IGP-DI com a arrecadação nominal do ICMS se deve a pequena variação que o índice apresentou no biênio 2016-2017 (7,18% e -0,42%, respectivamente). Ressalta-se que, como já referido, a correção é realizada mensalmente, ou seja, a arrecadação nominal de cada mês é atualizada por esse índice até a data de 31-12-2017 (data deste relatório). Não fosse utilizada esta metodologia (correção mensal), os valores corrigidos de 2016 seriam inferiores à respectiva arrecadação nominal, já que a variação do IGP-DI, em 2017, foi negativa.



Por fim, destaca-se que, segundo o Relatório de Atividades da Receita Estadual – 2017, a arrecadação do ICMS em 2017 concentrou-se, assim como nos anos anteriores, nos setores da indústria (47,9%) e do comércio atacadista (29,2%). O resultado é fruto, dentre outros fatores, do instituto da substituição tributária, que concentra a receita na indústria e atacado, tornando a participação relativa do comércio varejista (9,9% no ano) menor do que ocorreria sem a técnica impositiva.

#### 1.4.2 - IPVA

Como se verifica nas tabelas seguintes, a arrecadação do IPVA em 2017 apresentou patamar semelhante ao de 2016, tanto em termos nominais (-0,06%) como em valores corrigidos (-2,33%).

Em milhões de R\$				
Receita de IPVA	2017	2016	Var. Absoluta	Var. %
<b>IPVA</b>	<b>2.378,9</b>	<b>2.402,5</b>	<b>-23,6</b>	<b>-0,98%</b>
Principal	2.320,6	2.339,0	-18,4	-0,79%
Multas e Juros	58,3	63,5	-5,2	-8,17%
<b>Recebimentos da Dívida Ativa (DA) - IPVA</b>	<b>147,3</b>	<b>125,2</b>	<b>22,1</b>	<b>17,69%</b>
Principal	107,6	93,1	14,5	15,57%
Multas e Juros	39,6	32,0	7,6	23,83%
<b>Total</b>	<b>2.526,2</b>	<b>2.527,7</b>	<b>-1,5</b>	<b>-0,06%</b>

Em milhões de R\$				
Receita de IPVA - Corrigida pelo IGP-DI	2017	2016	Var. Absoluta	Var. %
<b>IPVA</b>	<b>2.384,5</b>	<b>2.468,0</b>	<b>-83,5</b>	<b>-3,38%</b>
Principal	2.325,3	2.403,3	-78,0	-3,25%
Multas e Juros	59,2	64,7	-5,5	-8,47%
<b>Recebimentos da Dívida Ativa (DA) - IPVA</b>	<b>149,2</b>	<b>126,1</b>	<b>23,1</b>	<b>18,31%</b>
Principal	109,1	93,8	15,2	16,24%
Multas e Juros	40,1	32,3	7,9	24,33%
<b>Total</b>	<b>2.533,7</b>	<b>2.594,1</b>	<b>-60,4</b>	<b>-2,33%</b>

### 1.4.3 - ITCD

A arrecadação total do ITCD em 2017 atingiu o montante de R\$ 496,2 milhões, o que representa uma variação nominal positiva de 15,48% em relação ao ano anterior.

Em milhões de R\$				
Receita de ITCD	2017	2016	Var. Absoluta	Var. %
<b>ITCD</b>	<b>491,7</b>	<b>426,5</b>	<b>65,2</b>	<b>15,28%</b>
Principal	485,0	420,6	64,5	15,33%
Multas e Juros	6,6	5,9	0,7	11,74%
<b>Recebimentos da Dívida Ativa (DA) - ITCD</b>	<b>4,6</b>	<b>3,2</b>	<b>1,3</b>	<b>40,80%</b>
Principal	1,8	1,3	0,5	42,51%
Multas e Juros	2,7	1,9	0,8	39,66%
<b>Total</b>	<b>496,2</b>	<b>429,7</b>	<b>66,5</b>	<b>15,48%</b>

Já em termos reais (valores atualizados mensalmente pelo IGP-DI/FGV), a arrecadação em 2017 foi superior àquela de 2016 em 15,07%.

Em milhões de R\$				
Receita de ITCD - Corrigida pelo IGP-DI	2017	2016	Var. Absoluta	Var. %
<b>ITCD</b>	<b>496,3</b>	<b>432,0</b>	<b>64,3</b>	<b>14,89%</b>
Principal	489,6	426,0	63,6	14,93%
Multas e Juros	6,7	6,0	0,7	11,55%
<b>Recebimentos da Dívida Ativa (DA) - ITCD</b>	<b>4,6</b>	<b>3,3</b>	<b>1,3</b>	<b>39,37%</b>
Principal	1,9	1,3	0,5	41,06%
Multas e Juros	2,7	2,0	0,8	38,25%
<b>Total</b>	<b>500,9</b>	<b>435,3</b>	<b>65,6</b>	<b>15,07%</b>

### 1.4.4 - Participação dos Municípios na Receita do Estado

A tabela a seguir apresenta o demonstrativo da arrecadação a qualquer título dos impostos e transferências que possuem valores pertencentes aos Municípios. Ressalta-se que as transferências aos Municípios são registradas como despesa, em Outras Despesas Correntes.



			Em milhões de R\$	
CÓDIGO	DISCRIMINAÇÃO	ARRECADAÇÃO	PARTICIPAÇÃO	
ICMS			25%	
1113.02.01.0002	Imposto sobre Operações Relativas à Circulação de Mercadorias e sobre Prestação de Serviços de Transporte Interestadual e Intermunicipal e de Comunicação (ICMS)	30.218,3		
1113.02.01.0012	ICMS - Auto de Lançamento	728,3		
1911.42.01.0001	Juros de Mora do ICMS	3,7		
1911.42.01.0002	Multas do ICMS	11,6		
1911.42.01.0011	Juros de Mora ICMS - Auto de Lançamento	75,8		
1911.42.01.0012	Multas do ICMS - Auto de Lançamento	46,7		
1911.42.01.0014	Multas Moratórias ICMS - Auto de Lançamento	83,0		
1913.15.01.0002	Multa da Dívida Ativa do ICMS	39,3		
1913.15.01.0003	Juros de Mora da Dívida Ativa do ICMS (art. 69, da Lei 6537-73)	135,2		
1913.15.01.0004	Multa de Mora da Dívida Ativa do ICMS	50,5		
1931.15.01.0001	Receita ICMS Dívida Ativa	273,3		
	Adjudicação	0,0		
	<b>Soma</b>	<b>31.665,6</b>		<b>7.916,4</b>
<b>Valor empenhado no Projeto 2653, Recurso 0118 relativo a transferência aos Municípios</b>				<b>7.916,4</b>
IPVA			50%	
1112.05.01.0001	Imposto sobre a Propriedade de Veículos Automotores (IPVA)	2.320,6		
1911.41.01.0001	Multas do IPVA	48,9		
1911.41.01.0002	Juros de Mora do IPVA	9,4		
1913.14.01.0002	Multa de Mora da Dívida Ativa - IPVA	26,8		
1913.14.01.0003	Juro de Mora da Dívida Ativa do IPVA (art. 69, da Lei 6.537-73)	12,8		
1931.14.01.0001	Juros de Mora da Dívida Ativa do IPVA (art. 69, da Lei 6.537-73)	107,6		
	<b>Soma</b>	<b>2.526,2</b>		<b>1.263,1</b>
<b>Valor empenhado no Projeto 2663, Recurso 0116 relativo a transferência aos Municípios</b>				<b>1.263,1</b>
ITBI			50%	
1112.08.01.0001	Imposto sobre a Transmissão de Bens Imóveis (ITBI)	3,1		
1913.12.01.0002	Multa da Dívida Ativa do ITBI	0,0		
1913.12.01.0003	Juro de Mora da Dívida Ativa do ITBI (art. 69, da Lei 6.537-73)	0,0		
1931.12.01.0001	Receita do ITBI em Dívida Ativa	0,0		
	<b>Soma</b>	<b>3,1</b>		<b>1,6</b>
<b>Valor empenhado no Projeto 2662, Recurso 0111 relativo a transferência aos Municípios</b>				<b>1,6</b>
Cota-Parte IPI-Exportação			25%	
1721.01.12.0001	Cota-Parte do Imposto sobre Produtos Industrializados - Estados Exportadores	487,2		
	<b>Soma</b>	<b>487,2</b>		<b>121,8</b>
<b>Valor empenhado no Projeto 2629, Recurso 0218 relativo a transferência aos Municípios</b>				<b>121,8</b>
Multas por Infrações de Trânsito			100%	
1919.15.99.0001	Multas de Infração de Trânsito	0,0		
	<b>Soma</b>	<b>0,0</b>		<b>0,0</b>
<b>Valor empenhado no Projeto 2642, Recurso 0198 relativo a transferência aos Municípios</b>				<b>0,0</b>
Cota-Parte do Petróleo Bruto de Produção Nacional <sup>1</sup>			25%	
1721.22.70.0070	Cota-Parte do Valor do Petróleo Bruto de Produção Nacional	3,4		
	<b>Soma</b>	<b>3,4</b>		<b>0,9</b>
<b>A Empenhar Referente ao Período de janeiro a dezembro de 2016</b>				<b>0,9</b>
CIDE			25%	
1721.01.13.0013	Cota-Parte da Contribuição de Intervenção no Domínio Econômico	95,6		
	<b>Soma</b>	<b>95,6</b>		<b>23,9</b>
<b>Valor empenhado no Projeto 2962, Recurso 0230 relativo a transferência aos Municípios</b>				<b>23,9</b>
<b>TOTAL DAS PARTICIPAÇÕES DOS MUNICÍPIOS</b>				<b>9.327,7</b>

<sup>1</sup> O valor decorrente da Cota-Parte do Petróleo Bruto de Produção Nacional, a ser transferido para os municípios, não foi empenhado em 2017. Assim, o total deste quadro (R\$ 9.327,7), supera o valor apresentado no item 1.5.3 (R\$ 9.326,8) em R\$ 0,9 milhões.

## 1.4.5 - Receita de Contribuições

As receitas de contribuições são arrecadadas pelo Instituto de Previdência do Estado do Rio Grande do Sul (IPERGS) e são direcionadas ao Regime Próprio de Previdência Social (RPPS) e ao Fundo de Assistência à Saúde (FAS). A maior parte das referidas receitas são arcadas pelo próprio Estado por meio de transferências intraorçamentárias (contribuições patronais). Dessas, destacam-se aqueles valores transferidos ao IPERGS para cobertura do déficit previdenciário (R\$ 9,20 bilhões em 2017). O quadro a seguir resume essas receitas:

Em milhões de R\$				
Receita	2017	2016	Var. Absoluta	Var. %
<b>Regime Próprio de Previdência Social - RPPS</b>	<b>13.317,3</b>	<b>11.514,9</b>	<b>1.802,4</b>	<b>15,65%</b>
<i>Ativos</i>	954,3	1.075,2	-120,9	-11,25%
<i>Inativos</i>	515,4	449,1	66,3	14,76%
<i>Pensionistas</i>	142,0	132,5	9,4	7,12%
<i>Patronal (RPPS)</i>	2.427,5	2.108,2	319,3	15,14%
<i>Cobertura de Déficit RPPS</i>	9.241,8	7.688,4	1.553,4	20,21%
<i>Outras (RPPS)</i>	36,3	61,4	-25,1	-40,90%
<b>Fundo de Assistência à Saúde - FAS</b>	<b>2.081,2</b>	<b>1.921,4</b>	<b>159,8</b>	<b>8,31%</b>
<i>Servidores</i>	615,6	582,4	33,2	5,71%
<i>Patronal (FAS)</i>	572,6	509,3	63,3	12,43%
<i>Plano de Assistência Médica Complementar (PAC)</i>	256,4	236,9	19,5	8,24%
<i>Plano de Assistência Médica Suplementar (PAMES)</i>	168,6	156,0	12,7	8,12%
<i>Prefeituras</i>	331,2	307,3	23,9	7,77%
<i>Outras (FAS)</i>	136,6	129,4	7,2	5,53%
<b>Outras Contribuições</b>	<b>3,1</b>	<b>3,1</b>	<b>0,0</b>	<b>0,00</b>
<b>Total</b>	<b>15.401,5</b>	<b>13.439,3</b>	<b>1.962,2</b>	<b>14,60%</b>

#### 1.4.6 - Receita Patrimonial

O grande decréscimo verificado em Receitas Patrimoniais (R\$ 1,20 bilhão) tem origem, quase em sua totalidade, no ingresso de R\$ 1,25 bilhão, em 2016, relacionado à cessão dos direitos de operacionalização da folha de pagamento do Estado, dentre outras variações positivas e negativas.

#### 1.4.7 - Transferências Correntes

Nas tabelas a seguir, são resumidas as principais receitas de transferências recebidas pelo Estado.

Em milhões de R\$				
Receita de Transferências Correntes	2017	2016	Var. Absoluta	Var. %
<i>Cotas-Partes em Receitas da União</i>	2.094,6	2.032,0	62,6	3,08%
<i>Transferências do SUS</i>	786,0	813,9	-27,9	-3,43%
<i>Transferências do FNDE</i>	421,5	417,8	3,8	0,91%
<i>Compensação Lei Kandir</i>	117,5	117,5	0,0	0,00%
<i>Transferência Fundeb - Retorno</i>	4.170,4	4.158,1	12,2	0,29%
<i>Demais Transferências Correntes</i>	236,2	364,7	-128,5	-35,24%
<b>Total</b>	<b>7.826,3</b>	<b>7.904,1</b>	<b>-77,9</b>	<b>-0,99%</b>

Em milhões de R\$				
Receita de Transferências Correntes - IGP-DI	2017	2016	Var. Absoluta	Var. %
<i>Cotas-Partes em Receitas da União</i>	2.123,6	2.081,0	42,5	2,04%
<i>Transferências do SUS</i>	797,5	833,7	-36,2	-4,34%
<i>Transferências do FNDE</i>	426,9	428,4	-1,4	-0,33%
<i>Compensação Lei Kandir</i>	119,2	120,4	-1,2	-0,97%
<i>Transferência Fundeb - Retorno</i>	4.229,8	4.261,8	-32,1	-0,75%
<i>Demais Transferências Correntes</i>	238,7	370,9	-132,3	-35,66%
<b>Total</b>	<b>7.935,7</b>	<b>8.096,3</b>	<b>-160,6</b>	<b>-1,98%</b>

Destacam-se, nos quadros precedentes, as cotas-partes em receitas da União, que são compostas por valores relacionados ao Fundo de Participação dos Estados (FPE), IPI-Exportação, CIDE-Combustíveis e Imposto sobre Operações Financeiras (IOF). Em termos reais, houve um acréscimo de 2,0% entre 2016 e 2017 nestas receitas que representam mais de 1/4 das transferências recebidas.

Observa-se, porém, que o maior valor recebido em transferência – retorno do Fundo de Manutenção e Desenvolvimento da Educação Básica e de Valorização dos Profissionais da Educação (Fundeb) – representa aproximadamente 80% dos valores enviados pelo Estado ao referido fundo. O fluxo financeiro relacionado ao Fundeb será mais bem explicado no item 2.2.1.1 (Fundeb).

#### 1.4.8 - Operações de Crédito

A seguir, apresenta-se a abertura dos ingressos de operações de crédito em 2017, comparativamente a 2016.

Em milhões de R\$					
Receita de Operações de Crédito	Lei Autorizativa	2017	2016	Var. Absoluta	Var. %
<b><u>Operações de Crédito Internas</u></b>		<b><u>54,5</u></b>	<b><u>101,4</u></b>	<b><u>-46,9</u></b>	<b><u>-46,25%</u></b>
<i>PROREDES (BNDES)</i>	13699/2011	43,0	99,4	-56,4	-56,77%
<i>Programa de Modernização - Defensoria Estadual (BNDES)</i>	14389/2013	11,5	2,0	9,6	490,14%
<b><u>Operações de Crédito Externas</u></b>		<b><u>500,5</u></b>	<b><u>232,2</u></b>	<b><u>268,3</u></b>	<b><u>115,56%</u></b>
<i>PROREDES (BIRD)</i>	13700/2011	390,6	219,3	171,3	78,11%
<i>PROFISCO (BID)</i>	13289/2009	17,6	12,9	4,7	36,32%
<i>Programa de Oportunidades e Direitos (BID)</i>	14133/2012	92,3	-	92,3	100,00%
<b>Total</b>		<b>555,0</b>	<b>333,6</b>	<b>221,4</b>	<b>66,38%</b>

O detalhamento das operações de crédito será demonstrado no item 3.2.2.1.

#### 1.5 - Despesa Realizada

A seguir, procede-se à análise da despesa orçamentária em 2017, comparativamente ao

exercício de 2016. Neste ponto, não serão confrontados valores orçados e realizados, pois essa verificação já foi demonstrada no item 1.2 (Balanço Orçamentário). Seguindo a classificação por grupos de despesa definida pela Portaria Interministerial STN/SOF 163, de 4 de maio de 2001, a Despesa Empenhada, em valores originais, ficou assim representada, considerando-se a aplicação dos recursos pela Administração Estadual.

Grupo de Despesa	Em milhões de R\$			
	2017	2016	Var. Absoluta	Var. %
Pessoal e Encargos Sociais	39.362,1	35.770,8	3.591,2	10,04%
Outras Despesas Correntes	19.758,3	18.875,4	882,8	4,68%
Juros e Encargos da Dívida	1.290,2	603,4	686,8	113,82%
Investimentos	1.036,1	841,2	194,9	23,17%
Amortização da Dívida	959,5	1.140,6	-181,2	-15,88%
Inversões Financeiras	70,2	255,9	-185,7	-72,56%
<b>Total</b>	<b>62.476,3</b>	<b>57.487,3</b>	<b>4.988,9</b>	<b>8,68%</b>

Cabe ressaltar que dos R\$ 39.362,1 milhões pertencentes ao grupo de Despesa Pessoal e Encargos Sociais, R\$ 13.351,8 milhões são relativos ao Regime Próprio de Previdência dos Servidores-RPPS. Destaca-se também que do total de R\$ 62.476,3 milhões, apresentado no quadro precedente, R\$ 12.291,0 milhões são classificados como despesas intraorçamentárias, ou seja, são gastos realizados entre os órgãos integrantes do setor governamental do Estado (Administração Direta, Autarquias e Fundações). Importante salientar também que, em relação ao ano anterior, as despesas intraorçamentárias avançaram 17,43%.

A seguir demonstram-se as despesas intraorçamentárias, segregadas por grupo de despesa:

Grupo de Despesa	Em milhões de R\$			
	2017	2016	Var. Absoluta	Var. %
Pessoal e Encargos Sociais	12.269,1	10.439,0	1.830,1	17,53%
Outras Despesas Correntes	22,0	28,1	-6,1	-21,83%
<b>Total</b>	<b>12.291,0</b>	<b>10.467,1</b>	<b>1.824,0</b>	<b>17,43%</b>

As despesas intraorçamentárias estão concentradas no grupo Pessoal e Encargos Sociais, pois referem-se às contribuições patronais e à cobertura do déficit previdenciário do Regime Próprio de Previdência Social – RPPS.

A seguir, é apresentada a análise da Despesa Empenhada por grupo/órgão, com identificação dos elementos de maior peso na sua composição.

Despesa por Órgão/Entidade e Grupo de Despesa													Em milhões de R\$
ÓRGÃO	PESSOAL E ENCARGOS SOCIAIS	%	JUROS E ENCARGOS	%	OUTRAS DESPESAS CORRENTES	%	INVESTIMENTOS	%	INVERSÕES FINANCEIRAS	%	AMORTIZAÇÃO DA DÍVIDA	%	TOTAL
AL	499,9	1,27	-	-	61,1	0,31	10,0	0,97	-	-	-	-	571,0
TCE	472,3	1,20	-	-	29,0	0,15	3,8	0,37	-	-	-	-	505,1
TJ	2.392,5	6,08	-	-	541,3	2,74	160,5	15,49	-	-	-	-	3.094,3
TJM	30,3	0,08	-	-	3,7	0,02	0,2	0,02	-	-	-	-	34,3
MP	791,2	2,01	-	-	188,8	0,96	15,0	1,45	-	-	-	-	994,9
DPE	283,0	0,72	-	-	59,5	0,30	14,6	1,41	-	-	-	-	357,0
SE	7.418,8	18,85	-	-	782,5	3,96	44,8	4,32	-	-	-	-	8.246,1
SSP	3.152,5	8,01	-	-	626,7	3,17	77,7	7,50	-	-	-	-	3.856,8
SES	668,6	1,70	-	-	3.222,3	16,31	27,3	2,64	-	-	-	-	3.918,2
SEFAZ	406,7	1,03	-	-	127,1	0,64	18,9	1,83	10,00	14,24	-	-	562,7
PGE	211,0	0,54	-	-	23,8	0,12	3,2	0,31	-	-	-	-	238,0
SARH	119,1	0,30	-	-	31,9	0,16	1,5	0,14	-	-	-	-	152,5
SEAPI	114,0	0,29	-	-	52,3	0,26	19,2	1,85	32,24	45,92	-	-	217,7
GOVERNO DO ESTADO	55,5	0,14	-	-	44,3	0,22	0,1	0,01	-	-	-	-	99,9
SDECT	17,0	0,04	-	-	13,2	0,07	18,6	1,80	-	-	-	-	48,9
SEPLAN	26,4	0,07	-	-	11,1	0,06	1,7	0,17	-	-	-	-	39,2
SOP	26,7	0,07	-	-	16,7	0,08	5,4	0,52	13,50	19,22	-	-	62,3
SEDAC	22,9	0,06	-	-	22,1	0,11	5,1	0,49	-	-	-	-	50,0
SEMA	17,0	0,04	-	-	27,7	0,14	5,2	0,50	-	-	-	-	49,9
SETEL	-	-	-	-	-	-	-	-	-	-	-	-	-
SEINFRA	12,2	0,03	-	-	5,4	0,03	2,6	0,25	-	-	-	-	20,3
STDS	-	-	-	-	-	-	-	-	-	-	-	-	-
SJDH	13,5	0,03	-	-	38,4	0,19	9,2	0,89	-	-	-	-	61,1
SME	1,7	0,00	-	-	1,2	0,01	-	-	-	-	-	-	2,8
SDR	8,5	0,02	-	-	190,7	0,97	14,8	1,43	14,48	20,62	-	-	228,6
CEED	-	-	-	-	0,2	0,00	-	-	-	-	-	-	0,2
ENCARGOS FINANCEIROS	8.022,4	20,38	1.288,6	99,88	10.327,3	52,27	-	-	-	-	923,3	96,24	20.561,6
ADMINISTRAÇÃO DIRETA	24.783,7	63,0	1.288,6	99,9	16.448,3	83,2	459,4	44,3	70,2	100,0	923,3	96,2	43.973,5

Despesa por Órgão/Entidade e Grupo de Despesa													Em milhões de R\$
ÓRGÃO	PESSOAL E ENCARGOS SOCIAIS	%	JUROS E ENCARGOS	%	OUTRAS DESPESAS CORRENTES	%	INVESTIMENTOS	%	INVERSÕES FINANCEIRAS	%	AMORTIZAÇÃO DA DÍVIDA	%	TOTAL
DAER	217,9	0,55	1,6	0,12	96,3	0,49	544,0	52,51	-	-	2,4	0,25	862,2
SPH	22,7	0,06	-	-	3,8	0,02	-	-	-	-	0,0	-	26,5
IPERGS	13.374,1	33,98	-	-	2.252,9	11,40	0,3	0,02	-	-	31,9	3,32	15.659,1
SUPRG	60,4	0,15	-	-	57,1	0,29	0,8	0,08	-	-	0,5	0,05	118,8
IRGA	30,6	0,08	-	-	23,8	0,12	2,5	0,24	-	-	0,1	-	57,0
DETRAN	115,3	0,29	-	-	611,8	3,10	1,9	0,18	-	-	-	-	729,0
FOSPA	14,2	0,04	-	-	2,2	0,01	0,1	0,01	-	-	-	-	16,5
AGERGS	12,3	0,03	-	-	3,7	0,02	4,6	0,44	-	-	-	-	20,5
FIGTF	-	-	-	-	-	-	-	-	-	-	-	-	-
EDP	5,8	0,01	-	-	0,8	0,00	-	-	-	-	-	-	6,6
JUCERGS	5,0	0,01	-	-	6,5	0,03	0,4	0,04	-	-	-	-	11,9
AUTARQUIAS	13.858,4	35,2	1,6	0,1	3.058,8	15,5	554,6	53,5	-	-	34,9	3,6	17.508,2
FASE	206,5	0,52	-	-	67,0	0,34	2,6	0,25	-	-	0,2	0,00	276,4
FPERGS	100,3	0,25	-	-	24,8	0,13	0,7	0,07	-	-	0,4	-	126,2
FEE	35,6	0,09	-	-	3,9	0,02	0,3	0,03	-	-	-	-	39,7
FGTAS	48,1	0,12	-	-	17,6	0,09	0,5	0,05	-	-	0,1	-	66,2
FETLSVC	52,6	0,13	-	-	7,2	0,04	0,2	0,01	-	-	-	-	59,9
FEPAM	65,8	0,17	-	-	18,1	0,09	0,3	0,03	-	-	-	-	84,2
CIENTEC	32,6	0,08	-	-	9,2	0,05	0,2	0,02	-	-	-	-	41,9
METROPLAN	18,9	0,05	-	-	23,3	0,12	13,6	1,31	-	-	-	-	55,7
UERG	72,1	0,18	-	-	15,1	0,08	3,8	0,36	-	-	-	-	90,9
TVE	33,5	0,09	-	-	7,2	0,04	0,0	-	-	-	0,1	-	40,9
FZB	23,7	0,06	-	-	8,3	0,04	-	-	-	-	-	-	31,9
FADERS	12,7	0,03	-	-	3,0	0,02	0,0	-	-	-	-	-	15,8
FEPAGRO	-	-	-	-	-	-	-	-	-	-	-	-	-
FEPPS	2,9	0,01	-	-	6,2	0,03	0,1	-	-	-	0,3	-	9,5
FDRH	8,5	0,02	-	-	7,6	0,04	0,0	-	-	-	-	-	16,1
FAPERGS	4,4	0,01	-	-	30,6	0,16	0,1	0,01	-	-	-	-	35,0
FTSP	1,3	0,00	-	-	2,1	0,01	-	-	-	-	-	-	3,4
FUNDERG	0,5	0,00	-	-	0,2	0,00	-	-	-	-	-	-	0,7
FUNDAÇÕES	720,0	1,8	-	-	251,3	1,3	22,1	2,1	-	-	1,2	0,0	994,6
TOTAL	39.362,1	100,0	1.290,1	100,0	19.758,3	100,0	1.036,1	100,0	70,2	100,0	959,4	100,0	62.476,2

### 1.5.1 - Pessoal e Encargos Sociais

O quadro a seguir apresenta os principais itens que compõem o grupo:

Em milhões de R\$				
Distribuição da Despesa com Pessoal e Encargos	2017	2016	Var. Absoluta	Var. %
<b>Despesas (Exceto Intraorçamentárias)</b>	<b>27.093,0</b>	<b>25.331,9</b>	<b>1.761,1</b>	<b>6,95%</b>
Ativos	10.445,6	10.169,3	276,3	2,72%
Inativos	11.601,6	10.559,6	1.042,0	9,87%
Pensionistas	2.911,1	2.689,9	221,2	8,22%
Sentenças Judiciais	1.031,1	898,2	132,9	14,80%
Despesas de Exercícios Anteriores	370,0	491,9	-121,8	-24,77%
Contribuição Previdenciária	344,4	330,6	13,7	4,16%
Salário-Família	-	-	-	n/a
Demais Despesas	389,2	192,4	196,9	102,32%
<b>Despesas Intraorçamentárias</b>	<b>12.269,1</b>	<b>10.439,0</b>	<b>1.830,1</b>	<b>17,53%</b>
Contribuição ao IPERGS Cobertura Déficit	9.240,6	7.629,1	1.611,6	21,12%
Contribuição Patronal ao IPERGS	2.351,4	2.138,9	212,5	9,94%
Contribuição ao IPERGS para Assistência Médica	561,8	519,0	42,8	8,25%
Contribuição IPERGS Precatórios e RPVs	111,1	147,2	-36,0	-24,48%
Demais Despesas	4,1	4,8	-0,7	-15,18%
<b>Total</b>	<b>39.362,1</b>	<b>35.770,8</b>	<b>3.591,2</b>	<b>10,04%</b>

Avaliando o comportamento dos itens que compõem a despesa com pessoal, verifica-se que as despesas com inativos (9,87%) e com pensionistas (8,22%) cresceram bem acima do que aquelas com pessoal ativo (2,72%). Houve uma redução no número de vínculos de servidores ativos, que saiu de 156.652 em 2016 para 150.711 em 2017. O número de inativos cresceu de 162.684 em 2016 para 165.805 em 2017. Já o número de pensionistas, manteve-se praticamente estável, saindo de 46.491 em 2016, para 46.259 em 2017. A partir de 2016 o número de vínculos de servidores inativos passou a ser maior do que dos servidores ativos. Em 2017 essa diferença se ampliou, evidenciando ainda mais o problema do Estado em prover serviços públicos de qualidade com menor número de servidores ativos e com um peso cada vez maior de inativos na folha de pagamentos.

Cabe destacar também que, apesar da política de contenção de gastos do governo, os aumentos concedidos em anos anteriores para servidores da área da segurança seguem sendo implementados, fazendo com que essa área de atuação do Estado cresça em participação no total dos gastos.

Seguem os ordenamentos legais que concederam os aumentos para as categorias:

- Brigada Militar, conforme Leis Estaduais: 14.074-12, 14.075-2012, 14.099-2012, Lei Complementar 14.385-2013 e Decreto 50.534-2013;
- Polícia Civil, conforme Leis Estaduais: 14.072-12, Lei 14.073-2012 e Decreto 50.534-2013;
- SUSEPE: Lei Estadual 14.188-2012 e Lei 14.189-2012.

### 1.5.2 - Serviço da Dívida

O Serviço da Dívida engloba os juros e encargos, bem como a amortização da dívida. Como esses dois grupos são relacionados, eles foram agrupados dentro da análise. O quadro a seguir apresenta a despesa com serviço da dívida:

Em milhões de R\$				
Serviço da Dívida	2017	2016	Var. Absoluta	Var. %
Dívida Interna	1.970,8	1.479,2	491,6	33,23%
Dívida Externa	278,8	264,8	14,1	5,31%
<b>Total</b>	<b>2.249,6</b>	<b>1.744,0</b>	<b>505,6</b>	<b>28,99%</b>

O Serviço da Dívida aumentou 28,99% em relação a 2016, sendo o valor empenhado em 2017 R\$ 505,6 milhões maior do que no ano anterior. O serviço da dívida externa teve um pequeno aumento de 5,31%. Já os empenhos com a dívida interna cresceram 33,23%. Destaca-se que do total de R\$ 2.249,6 milhões empenhados com serviço da dívida em 2017, R\$ 1.017,3 milhões não foram pagos, ficando inscritos em restos a pagar e contando no saldo devedor da dívida. Isso ocorreu porque o Estado do Rio Grande do Sul obteve liminar junto ao STF em julho de 2017 antecipando os efeitos do Regime de Recuperação Fiscal – RRF. A partir dessa decisão o Estado deixou de efetuar o pagamento das parcelas da dívida com a União, passando apenas a empenhar e a liquidar essas operações.

### 1.5.3 - Outras Despesas Correntes

O grupo Outras Despesas Correntes (ODCs) corresponde às despesas destinadas à manutenção da máquina administrativa (exceto pessoal), à prestação de serviços públicos, bem como às transferências correntes para Municípios e outras instituições não pertencentes à Administração Pública Estadual. Na página a seguir apresenta os principais itens de despesa que compõem esse grupo.

Em relação ao ano anterior, as ODCs avançaram 4,68%. Os itens que tiveram os maiores aumentos relativos foram o de Auxílio Financeiro a Estudantes (25,11%) e de Sentenças Judiciais (14,86%). Destaca-se também a redução no item Contrato por Tempo Determinado, que caiu praticamente para metade do gasto do ano anterior.

Em milhões de R\$				
Outras Despesas Correntes	2017	2016	Var. Absoluta	Var. %
Distribuição de Receitas (Municípios)	9.326,8	8.920,6	406,2	4,55%
Outros Serviços de Terceiros - Pessoa Jurídica	4.600,3	4.191,3	409,0	9,76%
Contribuições	1.057,3	942,8	114,5	12,15%
Despesas de Exercícios Anteriores	1.038,8	1.086,8	-48,0	-4,42%
Indenizações e Restituições	931,2	1.163,6	-232,5	-19,98%
Material de consumo	483,5	468,6	14,9	3,18%
Locação de Mão-de-Obra	404,4	380,0	24,4	6,42%
Obrigações Tributárias e Contributivas	402,8	396,7	6,1	1,54%
Outros Serviços de Terceiros - Pessoa Física	370,3	352,7	17,7	5,01%
Auxílio-Alimentação	367,2	328,5	38,8	11,80%
Sentenças Judiciais	270,0	235,0	34,9	14,86%
Auxílio-Transporte	76,0	71,0	5,0	7,03%
Subvenções Sociais	73,5	79,7	-6,1	-7,70%
Diárias-Civil	58,7	55,2	3,5	6,31%
Diárias-Militar	37,3	44,5	-7,2	-16,28%
Serviços de Consultoria	34,8	36,6	-1,8	-4,96%
Outros Benefícios Assistenciais	26,7	25,0	1,6	6,50%
Aux. Financeiro a Estudantes	19,3	15,4	3,9	25,11%
Aux Financeiro a Pesquisadores	18,6	16,3	2,3	14,14%
Passagem e Despesa com Locomoção	18,1	16,1	2,0	12,55%
Outros Aux. a Pes. Fis.	6,3	9,6	-3,3	-34,66%
Contrato Tempo Determinado	3,3	6,6	-3,3	-49,69%
Demais Despesas	133,1	32,8	100,4	306,42%
<b>Total</b>	<b>19.758,3</b>	<b>18.875,4</b>	<b>882,8</b>	<b>4,68%</b>

As transferências obrigatórias aos Municípios representam 14,93% do total da Despesa Realizada em 2017. Essa despesa cresceu 4,55% em relação à 2016, acompanhando o crescimento das receitas tributárias do Estado.

Em relação aos valores absolutos, como elemento mais expressivo, após Transferências a Municípios, figuram os Outros Serviços de Terceiros – Pessoa Jurídica, cuja composição, com base nas principais naturezas de despesas, se apresenta na tabela a seguir:

Em milhões de R\$				
Outros Serviços de Terceiros	2017	2016	Var. Absoluta	Var. %
Medicina	1.427,5	1.311,1	116,4	8,88%
Gestão Plena do SUS	770,5	794,3	-23,8	-3,00%
Encargos com Prestadores de Serviços	473,9	323,9	150,0	46,31%
Processamento de Dados	325,6	301,4	24,2	8,03%
Serviços Prestados Pelos CHCs DETRAN/Credenciados Detran	276,5	233,3	43,2	18,54%
Comunicação	173,8	163,4	10,4	6,39%
Serviço de Assistência Técnica e Extensão Rural - EMATER	168,0	164,2	3,8	2,31%
Demais Serviços de Terceiros	984,5	899,7	84,8	9,42%
<b>Total</b>	<b>4.600,3</b>	<b>4.191,3</b>	<b>409,0</b>	<b>9,76%</b>

Nas Despesas de Exercícios Anteriores cabe destacar que os principais volumes de gastos estão concentrados em Medicina e Gestão Plena do SUS-PJ que, somados, representam 33,74% dessa despesa.



A despesa com Contribuições atingiu R\$ 1.057,3 milhões em 2017, valor 12,15% maior que o observado nesse elemento em 2016. Desse valor, R\$ 830,0 milhões (78,50%) são relativos a Fundos Municipais de Saúde.

No que se refere ao item Indenizações e Restituições, merece destaque a despesa com remuneração da parcela dos Depósitos Judiciais sacados pelo Estado, conforme autorizado pela Lei 12.069, de 22 de abril de 2004, atualizadas pelas Leis: 12.585, de 29 de agosto de 2006 e 14.738 de setembro de 2015, cujo montante no exercício de 2017 foi de R\$ 679,0 milhões, representando 72,92% desse elemento. Destaca-se também o gasto com Auxílio Moradia, que atingiu 76,6 milhões em 2017.

Em relação aos Materiais de Consumo, destacam-se as despesas havidas com gêneros para alimentação, combustíveis e lubrificantes, produtos farmacêuticos e odontológicos, e medicamentos excepcionais nos montantes de R\$173,9 milhões, R\$ 68,4 milhões, R\$ 60,6 milhões e R\$ 33,7 milhões, respectivamente. No quadro a seguir, demonstra-se a despesa realizada com os referidos itens nos anos de 2016 e 2017 e quanto cada um dos itens variaram em relação ao ano anterior.

Material de Consumo	Em milhões de R\$			
	2017	2016	Var. absoluta	Var. %
Gêneros para Alimentação	173,9	153,8	20,0	13,03%
Combustíveis e Lubrificantes	68,4	61,8	6,7	10,82%
Produtos Farmacêuticos e Odontológicos	60,6	54,3	6,3	11,56%
Medicamentos Excepcionais	33,7	44,2	-10,5	-23,82%
Outros	146,9	154,4	-7,6	-4,90%
<b>Total</b>	<b>483,5</b>	<b>468,6</b>	<b>14,9</b>	<b>3,18%</b>

As Obrigações Tributárias e Contributivas tiveram um avanço de 1,54%, atingindo R\$ 402,8 milhões. Destaca-se dentro desse elemento o gasto com o Programa Formador do Patrimônio do Servidor Público – PASEP, com R\$ 342,0 milhões.

A despesa com Locação de Mão-de-Obra aumentou 6,42% tendo destaque nesse elemento os gastos com limpeza e higiene no valor de R\$ 143,0 milhões e vigilância e/ou zeladoria com R\$ 108,8 milhões.

O elemento Outros Serviços de Terceiros – Pessoa Física aumentou 5,01% em relação a 2016. Ressalta-se nesse elemento a despesa com Serviços Médicos - IPERGS, no valor de R\$ 186,0 milhões, o que representa 50,21% desse elemento da despesa.

#### 1.5.4 - Investimentos

O grupo Investimentos ficou assim distribuído no exercício de 2017 em comparação com 2016:

Em milhões de R\$				
<b>Investimentos</b>	<b>2017</b>	<b>2016</b>	<b>Var. absoluta</b>	<b>Var. %</b>
Obras e Instalações	656,8	509,0	147,8	29,03%
Equipamentos e Material Permanente	222,8	197,6	25,2	12,75%
Auxílios	87,1	91,2	-4,1	-4,48%
Despesas de Exercícios Anteriores	57,5	30,6	26,8	87,49%
Indenizações e Restituições	9,4	10,8	-1,4	-12,98%
Demais Investimentos	2,6	1,9	0,7	35,61%
<b>Total</b>	<b>1.036,1</b>	<b>841,2</b>	<b>194,9</b>	<b>23,18%</b>

Os empenhos em investimentos tiveram um aumento de 23,18%. Apesar do aumento em 2017, os R\$ 1.036,1 milhões investidos representam apenas 1,66% da despesa realizada durante o ano. O elemento Obras e Instalações foi o de maior investimento, totalizando R\$ 656,8 milhões, sendo que, desse valor, R\$ 478,6 milhões foram aplicados pelo Departamento Autônomo de Estradas de Rodagem – DAER, principalmente em projetos de ampliação e manutenção da malha rodoviária estadual.

#### 1.5.4.1 - Investimento Amplo

Os desembolsos com investimentos, considerados no sentido amplo, ou seja, o total das despesas de capital excluídas a amortização da dívida estadual e as despesas com sentenças judiciais foram da ordem de R\$ 1.105,1 milhões, ou 1,77% da despesa total. Em relação ao ano anterior houve um pequeno aumento de 0,80%.

Em milhões de R\$				
<b>Investimentos</b>	<b>2017</b>	<b>2016</b>	<b>Var. absoluta</b>	<b>Var. %</b>
DESPESAS DE CAPITAL	2.065,8	2.237,7	-171,9	-7,68%
( - ) Amortização da Dívida	959,5	1.140,6	-181,2	-15,88%
( - ) Sentenças Judiciais	1,3	0,7	0,5	72,90%
<b>Total</b>	<b>1.105,1</b>	<b>1.096,3</b>	<b>8,7</b>	<b>0,80%</b>

O montante de investimento foi financiado pelas seguintes fontes de recursos:

- Operações de Crédito R\$ 435,0 milhões (39,36%);
- Vinculados por Lei ou Constituição R\$ 273,5 milhões (24,75%);
- Tesouros-Livres R\$ 233,6 milhões (21,14%);
- Convênios R\$ 83,2 milhões (7,53%);
- Transferências Obrigatórias R\$ 51,9 milhões (4,69%); e
- Próprios de Autarquias e Fundações R\$ 28,0 milhões (2,53%).

#### 1.5.4.2 - Inversões Financeiras

Inversões Financeiras é um grupo de natureza da despesa que abrange os gastos com: aquisição de imóveis em utilização, aquisição de bens para revenda, aquisição de títulos de crédito de títulos representativos de capital já integralizado, constituição ou aumento de capital de empresas concessão de empréstimos, entre outros. Os valores registrados como Inversões Financeiras fazem parte do conceito investimento amplo analisado no item anterior.

O quadro a seguir apresenta os principais elementos de despesa componentes desse grupo.

Em milhões de R\$				
Inversões Financeiras	2017	2016	Var. Absoluta	Var. %
Participação em Controladas	55,7	239,2	-183,4	-76,70%
Concessão de Empréstimos FEAPER	8,9	8,7	0,1	1,42%
Concessão de Empréstimos	5,6	7,0	-1,4	-20,11%
Formação de Estoques	0,0	1,0	-1,0	-100,00%
<b>Total</b>	<b>70,2</b>	<b>255,9</b>	<b>-185,7</b>	<b>-72,56%</b>

As Inversões Financeiras caíram 72,56% em relação a 2016. A despesa com capitalização de empresas controladas, que é o principal destino das inversões financeiras, teve uma queda de 76,70%, saindo de R\$ 239,2 milhões em 2016 para R\$ 55,7 milhões em 2017.

## 2 – GESTÃO FISCAL

### 2.1 - Limites da Lei de Responsabilidade Fiscal – LRF

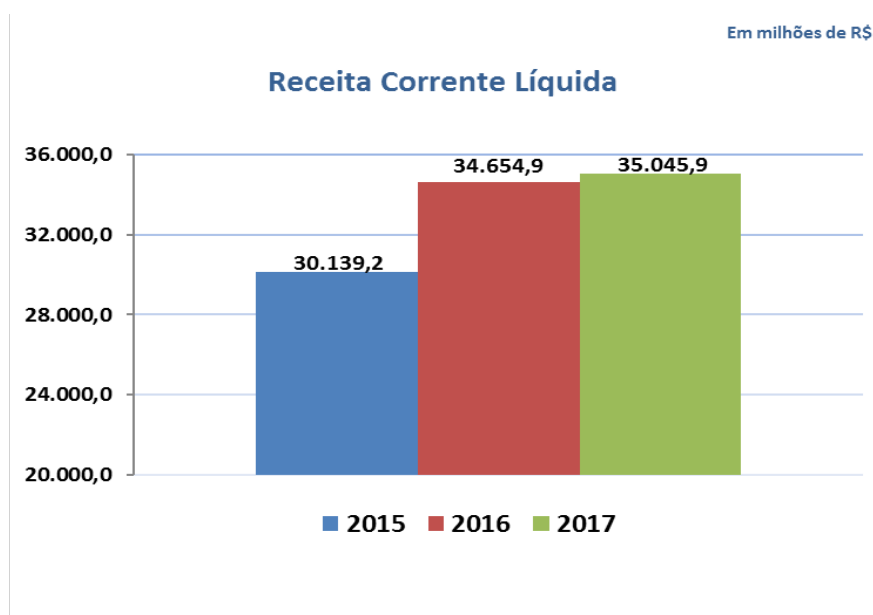
A Lei Complementar 101, de 4 de maio de 2000, intitulada Lei de Responsabilidade Fiscal (LRF), estabelece normas de finanças públicas voltadas para a responsabilidade na gestão fiscal, com o propósito de assegurar a consecução das metas fiscais e a transparência dos gastos públicos.

A LRF estabelece limites de gastos em determinados itens para os entes da federação: despesa com pessoal, dívida consolidada líquida, concessão de garantias e contratação de operações de crédito. Os itens tiveram limitação definidas em percentuais da Receita Corrente Líquida – RCL.

#### 2.1.1 - Receita Corrente Líquida – RCL

A Receita Corrente Líquida é o somatório das receitas tributárias, de contribuições, patrimoniais, agropecuárias, industriais, de serviços, de transferências correntes e outras receitas correntes, deduzidos alguns itens como as transferências constitucionais e legais a Municípios. Ela é utilizada como parâmetro para a averiguação dos limites estabelecidos na LRF e em resoluções do Senado Federal.

Importante salientar que o montante da RCL, considerado para apuração dos limites, compreende os últimos doze meses. Demonstra-se a seguir o gráfico com o comportamento da RCL nos últimos três anos, a valores históricos:



De 2015 para 2016, a RCL cresceu 14,98%, enquanto que a variação entre 2016 e 2017 foi positiva em apenas 1,13%. Isso se explica pelas receitas extraordinárias de 2016 que não se repetiram em 2017. Dentre elas cabe destacar:

- a receita com a cessão onerosa da folha de pagamento que gerou R\$ 1,25 bilhão de acréscimo;
- Aumento das alíquotas de ICMS que se mantiveram em 2017, mas que geraram um crescimento na arrecadação em 2016 em relação a 2015;
- Participação do Estado na receita de repatriação de valores do governo federal;

Mesmo que em 2017 não se tenha obtido receitas extraordinárias relevantes, a RCL apresentou crescimento nominal.

### 2.1.2 - Despesa com Pessoal

O Demonstrativo da Despesa com Pessoal é parte integrante do Relatório de Gestão Fiscal – RGF – e deve ser elaborado pelos Poderes e Órgãos autônomos: Poder Executivo, Poder Legislativo (Assembleia Legislativa e Tribunal de Contas), Poder Judiciário (Tribunal de Justiça e Justiça Militar do Estado) e o Ministério Público. Para apuração dos limites são computadas as despesas com pessoal dos últimos doze meses dividindo-se este montante pela RCL do mesmo período. Destaca-se que essa aferição deve ser publicada ao final de cada quadrimestre e entregue ao Tribunal de Contas do Estado.

Os limites de cada Poder ou Órgão são definidos pela Lei de Responsabilidade Fiscal. A seguir, são apresentados os quadros da despesa com pessoal dos últimos dois anos, bem como os percentuais atingidos por cada Poder ou Órgão com o seu respectivo limite máximo e prudencial (95,00% do limite máximo). Todos os Poderes e Órgãos que são obrigados a apresentar o demonstrativo da despesa com pessoal o fazem utilizando os critérios definidos pelo Tribunal de Contas Estadual – TCE, que é o Órgão encarregado de julgar as contas estaduais.

Em milhões de R\$				
2016				
PODERES	Desp. Pessoal	% da RCL	Lim. Prud	Lim. máx
Executivo	15.281,2	44,10%	46,55%	49,00%
Tribunal de Justiça	1.656,7	4,78%	5,59%	5,88%
Tribunal de Justiça Militar	19,5	0,06%	0,11%	0,12%
Assembleia Legislativa	353,9	1,02%	1,73%	1,82%
Tribunal de Contas	303,1	0,87%	1,12%	1,18%
Ministério Público	541,2	1,56%	1,90%	2,00%
<b>Total</b>	<b>18.155,5</b>	<b>52,39%</b>	<b>57,00%</b>	<b>60,00%</b>
<b>Receita Corrente Líquida</b>	<b>34.654,9</b>			

Em milhões de R\$				
2017				
PODERES	Desp Pessoal	% da RCL	Lim. Prud	Lim. máx
Executivo	16.311,0	46,54%	46,55%	49,00%
Tribunal de Justiça	1.721,6	4,91%	5,59%	5,88%
Tribunal de Justiça Militar	18,6	0,05%	0,11%	0,12%
Assembleia Legislativa	350,0	1,00%	1,73%	1,82%
Tribunal de Contas	305,6	0,87%	1,12%	1,18%
Ministério Público	550,4	1,57%	1,90%	2,00%
<b>Total</b>	<b>19.257,2</b>	<b>54,95%</b>	<b>57,00%</b>	<b>60,00%</b>
<b>Receita Corrente Líquida</b>	<b>35.045,9</b>			

Ocorreu uma relativa estabilidade nos percentuais de despesa com pessoal dos poderes (com exceção do poder Executivo conforme item 2.1.2.1) em relação ao ano anterior, tendo em vista a pequena variação da RCL e um crescimento contido na Despesa Líquida com Pessoal dos Poderes.

Em milhões de R\$				
Despesa com Pessoal - LRF				
PODERES	2017	2016	Var. Absoluta	Var. %
Executivo	16.311,0	15.281,2	1.029,8	6,74%
Tribunal de Justiça	1.721,6	1.656,7	64,9	3,92%
Tribunal de Justiça Militar	18,6	19,5	-0,8	-4,22%
Assembleia Legislativa	350,0	353,9	-3,9	-1,11%
Tribunal de Contas	305,6	303,1	2,5	0,81%
Ministério Público	550,4	541,2	9,2	1,70%
<b>Total</b>	<b>19.257,2</b>	<b>18.155,5</b>	<b>1.101,7</b>	<b>6,07%</b>

Em 2017, seguindo-se os critérios definidos pelo TCE/RS a luz do disposto no art. 59 §2º da Lei Complementar 101-2000, a soma da despesa com pessoal de todos os Poderes e Órgãos atingiu 54,95% da RCL, ficando abaixo do limite prudencial (57,00%), e tendo um crescimento nominal de 6,07% em relação ao ano anterior.

Um fato a destacar é que, neste ano de 2017, o Estado do Rio Grande do Sul apresentou requerimento à União para adesão ao Regime de Recuperação Fiscal de que trata a Lei Complementar 159, de 19 de maio de 2017. O Decreto 9.109-17, que regulamentou a verificação dos requisitos de admissibilidade previstos no art. 3º, II, da Lei Complementar 159-2017, estabeleceu critérios diferenciados para essa análise, mais especialmente aqueles adotados pela Secretaria do Tesouro Nacional – STN em seu Manual de Contabilidade Aplicada ao Setor Público - MCASP e em seu Manual de Demonstrativos Fiscais – MDF.

Sob esse exclusivo prisma, qual seja, apurando-se a despesa de pessoal de acordo com os critérios adotados no MCASP e no MDF da Secretaria do Tesouro Nacional, essa despesa consolidada atingiria o percentual de 66,58% da RCL. Esse aspecto se traduz em fato relevante para análise deste gasto, posto que o Estado do Rio Grande do Sul atingiria o percentual de 72,8% de sua RCL quando somados seus gastos com Pessoal e Serviço da Dívida Pública, nos termos de que prevê o art. 3º, inciso II, da Lei complementar 159-2017 à luz do entendimento esposado no MDF e no MCASP da STN.

#### **2.1.2.1 - Poder Executivo**

O Poder Executivo atingiu 46,54% da RCL, ficando muito próximo do limite prudencial (46,55%). Em relação a 2016, houve uma expansão de 6,74% na despesa líquida com pessoal. Esse crescimento está vinculado aos reajustes concedidos a servidores da área de segurança, aprovados ainda no governo anterior e que se estenderão até 2018, conforme item 1.5.1.

#### **2.1.2.2 - Poder Judiciário**

O Poder Judiciário possui limite máximo de despesa com pessoal de 6,00%. Esse percentual é dividido, no Rio Grande do Sul, entre o Tribunal de Justiça (5,88%) e o Tribunal de Justiça Militar (0,12%).

O Tribunal de Justiça teve um aumento de 3,92% na sua despesa com pessoal, atingindo o montante de R\$ 1.721,6 milhões. Com esse aumento, o percentual de comprometimento da Despesa com Pessoal em relação a RCL aumentou para 4,91%.

O Tribunal de Justiça Militar (TJM) atingiu R\$ 18,6 milhões de despesa líquida com pessoal. Em relação ao ano anterior, houve uma diminuição de 4,22%. Com esse decréscimo, o TJM reduziu o percentual de comprometimento para 0,05% da RCL, ficando abaixo da metade do seu limite máximo (0,12%).

#### **2.1.2.3 - Poder Legislativo**

O Poder Legislativo é composto pela Assembleia Legislativa e pelo Tribunal de Contas do Estado. Os dois órgãos juntos possuem limite máximo de despesa com pessoal de 3,00% da RCL, sendo 1,82% para a AL e 1,18% para o TCE.

A Assembleia atingiu R\$ 350,0 milhões na sua despesa líquida com pessoal, tendo uma redução em relação ao ano anterior de 1,11%. Já o percentual em relação à RCL atingiu 1,00%, bem abaixo do limite máximo (1,82%). O TCE teve um aumento na despesa com pessoal de 0,81%, atingindo R\$ 305,6 milhões, o que representa 0,87% da RCL, abaixo do limite máximo (1,18%).

#### **2.1.2.4 - Ministério Público**

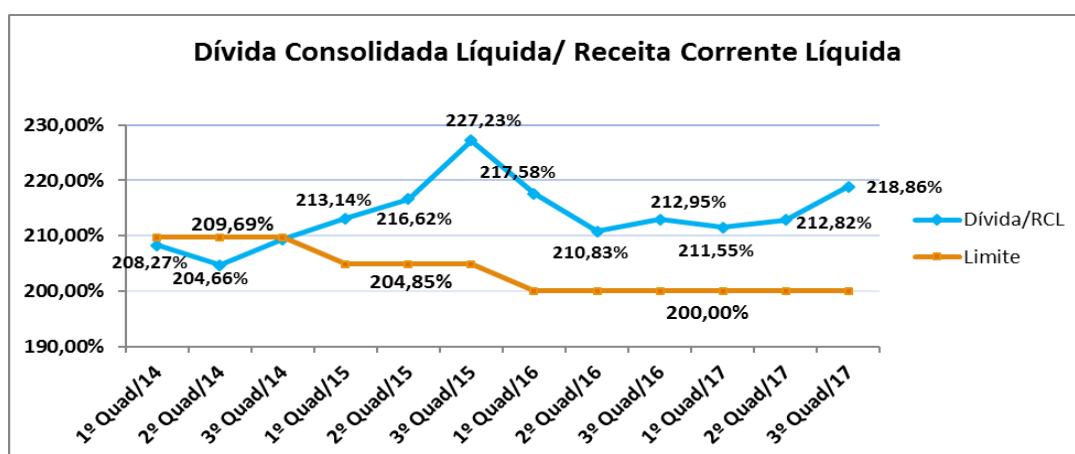
O Ministério Público atingiu R\$ 550,4 milhões em despesa com pessoal. Quando comparado a 2016, houve um aumento de 1,70%. Em 2017, o MP chegou a 1,57% de despesa com pessoal em relação à RCL, enquanto que o limite máximo é 2,00%.

### 2.1.3 - Dívida Consolidada Líquida - DCL

Conforme a Lei de Responsabilidade Fiscal, a dívida pública consolidada ou fundada corresponde ao montante total, apurado sem duplicidade, das obrigações financeiras do ente da Federação, assumidas para amortização em prazo superior a doze meses, decorrentes de leis, contratos, convênios ou tratados e da realização de operações de crédito. Também integram a dívida pública consolidada as operações de crédito de prazo inferior a doze meses cujas receitas tenham constado do orçamento.

Além da dívida mobiliária e contratual, integram a Dívida Consolidada, para fins de aplicação dos limites, os precatórios judiciais emitidos a partir de 5 de maio de 2000 e não pagos durante a execução do orçamento em que houverem sido incluídos.

A Resolução 40-2001 do Senado Federal, além de estabelecer limite da DCL, incluiu prazo para adequação do endividamento dos entes da federação que não estivessem enquadrados naquele parâmetro, determinando aos Estados que, até o final do décimo quinto exercício (2016), sua Dívida Consolidada Líquida - DCL não excedesse duas vezes o valor da Receita Corrente Líquida - RCL. Em 2001 o Estado estava com 272,74%, portanto acima do limite em 72,74%. O referido excesso deveria ser reduzido à razão de 1/15 ao ano, ou 4,85%. Assim em 2016 o percentual da DCL/RCL não poderia exceder 200,00% ficando esse percentual estável para os períodos seguintes. Como o aumento do saldo devedor da dívida em 2017 foi superior proporcionalmente ao aumento da RCL, o percentual subiu de 212,95% em 2016 para 218,86% em 2017, continuando acima do limite, como se demonstra a seguir:



Dispõe a legislação que, uma vez ultrapassado o limite, o excesso deverá ser eliminado até o término dos três quadrimestres subsequentes, sendo que 25% desse excesso deve ser reduzido



ainda no primeiro. Caso o Estado não efetue a adequação dentro do período, fica proibido de realizar operação de crédito e deverá buscar obter resultado primário, com limitação de empenho.

Permanecendo acima do limite após o prazo final para adequação, ficará impedido de realizar operação de crédito e também de receber transferências voluntárias, exceto relativas a ações de educação, saúde e assistência social, além de ser obrigado a obter resultado primário, com limitação de empenho, dentre outras medidas.

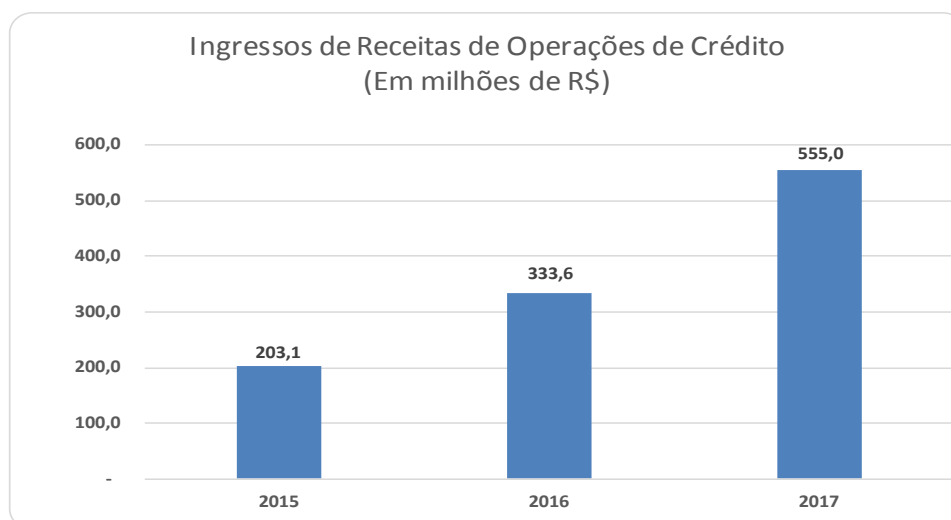
Importante salientar que a própria LRF em seu artigo 66 prevê a possibilidade de duplicação dos prazos de adequação no caso de crescimento real baixo ou negativo do Produto Interno Bruto (PIB) nacional, regional ou estadual por período igual ou superior a quatro trimestres. Conforme o sítio da Fundação de Economia e Estatística Siegfried Emanuel Heuser – FEE, o PIB do Estado passou por um período crítico entre 2014 e 2016 e portanto, o Estado fez *jus* a essa dilatação de prazo para readequação aos limites da DCL.

A expectativa gerada com a aprovação pelo Senado Federal da Lei Complementar 148-2014, que altera o indexador da dívida dos Estados e Municípios com a União (principal parcela no cômputo da DCL) era de que, com a sua implementação, o saldo da dívida reduzisse substancialmente. Ocorre que, apesar da redução produzida pela alteração de indexador, que era retroativa a 2013, o saldo devedor da dívida se manteve constante, devido ao desconto escalonado no pagamento das parcelas previstos na Lei Complementar 156-16. Esse desconto fez com que a parcela ficasse menor, e que o saldo não pago fosse incorporado ao montante da dívida. Em julho de 2017, o Estado conseguiu nova liminar junto ao Supremo Tribunal Federal que permitiu a suspensão do pagamento da dívida como antecipação do Regime de Recuperação Fiscal, e que prevê o não pagamento da dívida por 3 anos prorrogáveis por igual período. O valor não pago devido a essa liminar foi empenhado e liquidado, estando inscrito em restos a pagar.

## **2.1.4 - Operações de Crédito**

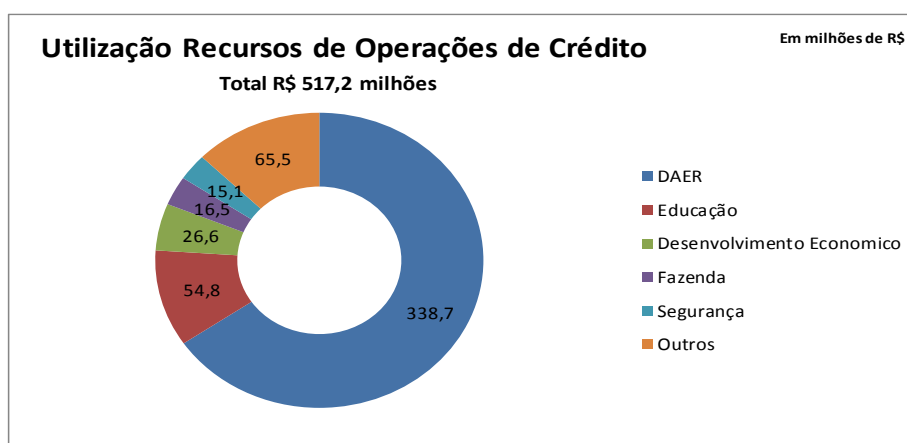
### **2.1.4.1 - Ingressos**

Embora tenham aumentado os ingressos de receitas com Operações de Crédito desde 2015, atingindo R\$ 555,0 milhões em 2017, o Estado continua impedido de contratar novas operações por ter ultrapassado o limite da Dívida Consolidada Líquida (vide item 2.1.3). No entanto, houve ingressos de parcelas de contratações já efetuadas, como se demonstra a seguir:



#### 2.1.4.2 - Utilização

Em 2017 foram aplicados, R\$ 517,2 milhões de recursos oriundos de Operações de Crédito, principalmente da operação PROREDES com o BIRD (ingressos no exercício e anteriores) e PROREDES com o BNDES (ingressos no exercício e anteriores). A principal utilização foi no DAER com pavimentação de acesso a Municípios e de rodovias, seguido de investimentos em qualificação da rede física da educação básica, pela Secretaria da Educação. Os recursos foram distribuídos conforme o gráfico:

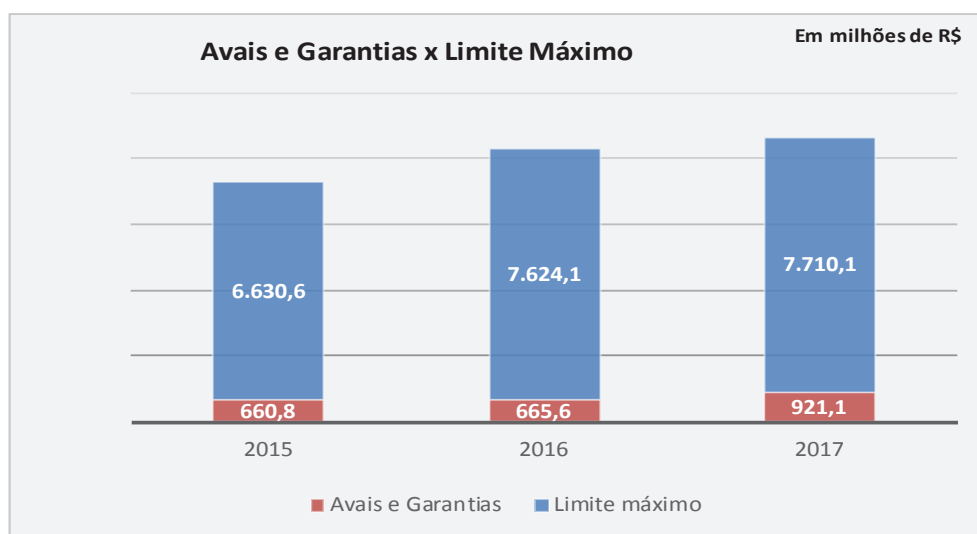


#### 2.1.5 - Avais e Garantias

O Demonstrativo das Garantias e Contra Garantias de Valores compõe apenas o Relatório de Gestão Fiscal do Poder Executivo e abrange as Garantias e Contra Garantias de Valores prestadas a terceiros. O Senado instituiu, por meio de resolução, o limite máximo de Avais e Garantias em 22,00% da RCL para os Estados. As garantias, que se constituem em fianças e avais, são concedidas pelo ente federativo em operações de crédito, inclusive com recursos de fundos de aval, por meio

da assunção de risco creditício em linhas de crédito, do seguro de crédito à exportação, e outras garantias de natureza semelhante que representem compromisso de adimplência de obrigação financeira ou contratual. Já a Contra Garantia é a contrapartida oferecida pelo ente federativo que irá receber uma garantia, de forma que seja em valor igual ou superior ao da garantia a ser concedida, e que abranja o ressarcimento integral dos custos financeiros decorrentes da cobertura de eventual inadimplemento.

O gráfico a seguir mostra o comportamento nos últimos três anos dos Avais e Garantias comparados com o limite máximo.

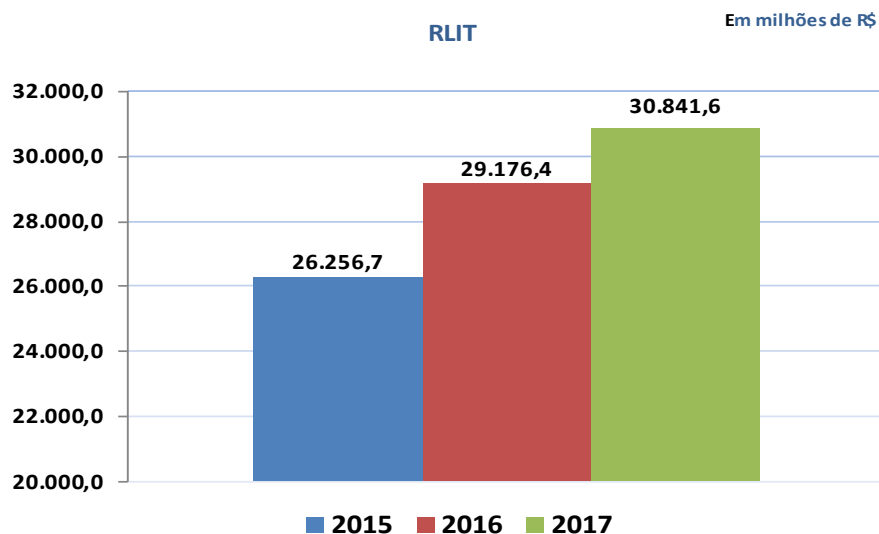


Apesar do aumento de 38,4% em relação ao último exercício, o montante dos Avais e Garantias está bem distante do limite estabelecido pelo Senado Federal.

## 2.2 - Vinculações Constitucionais e Legais

A Constituição Federal buscou direcionar determinados percentuais mínimos de gastos do orçamento público a algumas funções do Estado. A Constituição Estadual, assim como outros instrumentos legais, também fez o mesmo, buscando direcionar os recursos públicos para as áreas tidas como mais importantes ou estratégicas para a população. A base para estes cálculos é o que se denomina RLIT (Receita Líquida de Impostos e Transferências), que é a soma da arrecadação de impostos do Estado acrescida dos valores de transferências recebidos de outros entes e deduzidos das participações dos municípios nessas receitas. O valor da RLIT é utilizado como parâmetro de averiguação de gastos para duas das principais funções do Estado: saúde e educação.

O gráfico a seguir apresenta os valores da RLIT dos últimos três anos.



### 2.2.1 - Despesa com Educação

O Governo do Estado utiliza-se de três fontes principais de recursos para custeio das despesas com Educação. Segue quadro demonstrando, por fonte de recurso, o total das despesas executadas:

Fonte	2017		2016		2015	
	Aplicação	%	Aplicação	%	Aplicação	%
1 - Impostos e Transferências Constitucionais	7.517,8	92,50%	7.362,5	92,10%	7.803,2	94,78%
2 - Transferências Obrigatórias	544,5	6,70%	523,5	6,55%	339,7	4,13%
3 - Transferências Voluntárias	5,1	0,06%	25,1	0,31%	18,5	0,22%
4 - Outras Fontes	59,7	0,74%	83,4	1,04%	71,9	0,87%
<b>Total das Despesas com Manutenção e Desenvolvimento do Ensino (1+2+3+4)</b>	<b>8.127,1</b>	<b>100,00%</b>	<b>7.994,4</b>	<b>100,00%</b>	<b>7.719,0</b>	<b>100,00%</b>

A principal fonte de financiamento (92,50% do total de despesas em 2017) é de recursos provenientes de Impostos e Transferências Constitucionais. Outra fonte que se destaca é a de Transferências do Fundo Nacional de Desenvolvimento da Educação - FNDE (Transferências Obrigatórias), representando 6,70% da despesa total em 2017.

#### 2.2.1.1 - Fundo de Manutenção e Desenvolvimento da Educação Básica e de Valorização dos Profissionais da Educação – FUNDEB

Além das despesas aplicadas com as fontes indicadas no item “1- Impostos e Transferências Constitucionais” da tabela anterior, as chamadas “perdas com o FUNDEB” também são computadas como despesa de educação. O FUNDEB é um fundo de natureza contábil (escritural) e de âmbito Estadual (um para cada Estado), constituído por parte das receitas arrecadadas por Estados e por Municípios. Nos Estados, são repassados 20% de todos os recursos arrecadados a título de Fundo de Participação dos Estados - FPE, de ICMS, de ICMS Desoneração - LC 87-96, de IPI Exportação, de

ITCD e de IPVA. O somatório dos recursos enviados ao FUNDEB por cada Unidade da Federação é redistribuído ao Estado e aos Municípios conforme o número de matrículas em escolas de ensino fundamental regular, de ensino médio, de educação especial e de educação de jovens e adultos (fundamental e médio). Nessa divisão, o Estado do Rio Grande do Sul recebeu em 2017 R\$ 1,41 bilhão a menos que o valor de suas receitas transferidas ao fundo, conforme demonstrado na tabela:

FUNDEB	Em milhões de R\$		
	2017	2016	2015
1 - Contribuição do Estado ao Fundeb	5.580,1	5.339,1	4.908,1
2 - Retorno Recebido pelo Estado	4.170,4	4.158,1	3.866,1
<b>Perda Relacionada ao Fundeb (1-2)</b>	<b>1.409,7</b>	<b>1.180,9</b>	<b>1.042,0</b>
<b>Perda Relacionada ao Fundeb (%)</b>	<b>25,26%</b>	<b>22,12%</b>	<b>21,23%</b>

O Estado vem aumentando o percentual de perda com o FUNDEB nos últimos anos, atingindo preocupantes 25,26% em 2017.

### 2.2.1.2 - Limites Constitucionais da Educação

O art. 212 da Constituição Federal dispõe que 25% da RLIT devem ser aplicados em despesas com ações típicas de Manutenção e Desenvolvimento do Ensino - MDE, regulamentado pela Lei Federal 9.394 (Lei de Diretrizes Básicas - LDB da Educação Nacional, art. 70) de 20-12-1996. Esse percentual é fixado em 35%, segundo o artigo 202 da Constituição Estadual.

O cumprimento do percentual mínimo de despesas com educação dos últimos três anos é assim evidenciado:

Fonte	Em milhões de R\$		
	2017 Aplicação	2016 Aplicação	2015 Aplicação
<b>1 - Impostos e Transferências Constitucionais</b>	<b>7.517,8</b>	<b>7.362,5</b>	<b>7.803,2</b>
<b>2 - Deduções para Fins do Limite Constitucional</b>	<b>1.401,3</b>	<b>1.179,2</b>	<b>1.040,1</b>
- Resultado Líquido das Transferências do FUNDEB	1.409,7	1.180,9	1.042,0
- Aplicação Financeira do FUNDEB	-1,4	-	-1,7
- Cancelamento de Restos a Pagar Inscritos com Disponibilidade Financeira de Recursos de Imposto Vinculados ao Ensino	-6,9	-1,7	-0,3
<b>Total Aplicado (1+2)</b>	<b>8.919,1</b>	<b>8.541,7</b>	<b>8.843,3</b>
<b>Receita Líquida de Impostos e Transferências - RLIT</b>	<b>30.841,6</b>	<b>29.176,4</b>	<b>26.256,7</b>
<b>Mínimo de 25% das Receitas Resultantes de Impostos em MDE</b>	<b>28,92%</b>	<b>29,28%</b>	<b>33,68%</b>

Dessa forma, o Estado do Rio Grande do Sul vem cumprindo o mínimo de 25% da RLIT com Despesas de Educação previstos na Constituição Federal, sendo que em 2017 o percentual atingido de 28,92% da RLIT foi menor que nos últimos 2 anos, distanciando-se do percentual de 35% previsto na Constituição do Estado.

## 2.2.2 - Despesa com Saúde

O Governo do Estado utiliza-se de duas fontes principais de recursos para custeio das Despesas com Saúde. Segue quadro demonstrando, por fonte de recurso, o total das despesas executadas nos últimos 3 anos:

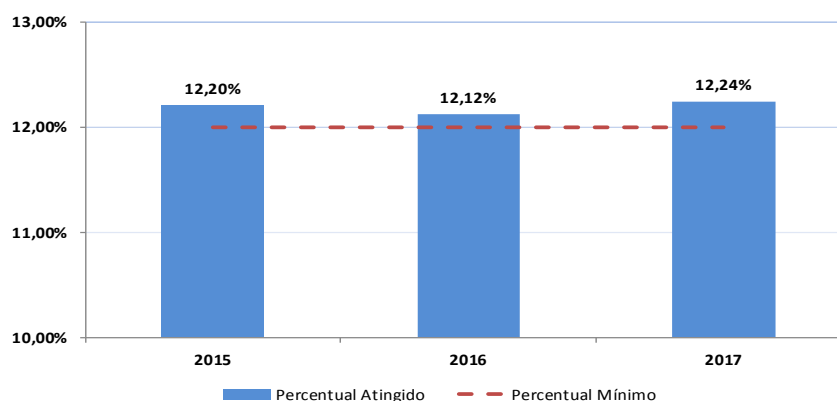
Em milhões de R\$						
Despesas com Saúde por Fonte de Recurso	2017	%	2016	%	2015	%
1 - Impostos e Transferências Constitucionais	3.787,4	82,25%	3.559,5	80,24%	3.219,1	76,91%
2 - Transferências do SUS	803,5	17,45%	846,4	19,08%	941,1	22,48%
3 - Outras Fontes	13,6	0,30%	29,9	0,68%	25,4	0,61%
<b>Total</b>	<b>4.604,5</b>	<b>100,00%</b>	<b>4.435,8</b>	<b>100,00%</b>	<b>4.185,6</b>	<b>100,00%</b>

A principal fonte de financiamento à saúde, que representa 82,25% do total de despesas em 2017, são os impostos arrecadados pelo Estado (ICMS, IPVA, ITCD e IRRF) e as transferências constitucionais (Fundo de Participação dos Estados – FPE, Desoneração do ICMS – LC 87-96, IPI Exportação), base de cálculo do limite constitucional, conforme item “Limites Constitucionais da Saúde” (2.2.2.1). Destacam-se também as Transferências do Sistema Único de Saúde (SUS), representando 17,45% da despesa total em 2017. Importante destacar que as despesas custeadas com recursos de transferências do SUS (recursos com origem federal) vêm reduzindo substancialmente sua participação no financiamento da saúde do Estado nos últimos anos.

### 2.2.2.1 - Limites Constitucionais da Saúde

A Constituição Federal determina que 12% da RLIT devem ser aplicados em ações e serviços públicos de saúde. Em 2017, o total da RLIT foi de R\$ 30.841,6 milhões e as despesas liquidadas custeadas com recursos de impostos e transferências constitucionais totalizaram R\$ 3.777,8 milhões (não são consideradas no cálculo as despesas empenhadas e não liquidadas – R\$ 9,6 milhões), resultando em uma aplicação em saúde 12,24% da RLIT. É apresentado, a seguir, o percentual de gastos com saúde a partir de 2015, conforme os critérios determinados pela Lei Complementar 141-2012:

Percentual de Aplicação da Saúde



### 2.2.3 - Despesa com Ensino Superior

O art. 201 da Constituição Estadual, em seu parágrafo 3º, determina que o Estado deva aplicar 0,5% da sua Receita Líquida de Impostos Próprios (RLIP) na manutenção e desenvolvimento do ensino superior público, mediante crédito educativo e bolsa de estudos, integral ou parcial, no ensino superior comunitário. A RLIP é composta pela receita com os impostos próprios do ente, descontada a parte pertencente aos Municípios relativa a esses impostos.

Segue abaixo quadro com a aplicação de recursos no ensino superior e o percentual em relação a RLIP.

Especificação	Em milhões de R\$					
	2017	% aplicação	2016	% aplicação	2015	% aplicação
<b>APLICAÇÃO DOS RECURSOS NO ENSINO SUPERIOR</b>	<b>85,9</b>	<b>100%</b>	<b>74,6</b>	<b>100%</b>	<b>67,9</b>	<b>100%</b>
Pessoal e Encargos	71,5	83,19%	60,3	80,79%	54,0	79,60%
Outras Despesas Correntes	13,7	15,99%	13,3	17,88%	13,3	19,62%
Investimentos	0,7	0,82%	1,0	1,33%	0,5	0,78%
<b>Receita Líquida de Impostos Próprios</b>	<b>28.345,98</b>		<b>26.719,0</b>		<b>23.916,2</b>	
<b>Percentual de Aplicações</b>	<b>0,30%</b>		<b>0,28%</b>		<b>0,28%</b>	

O Estado não tem aplicado o percentual mínimo determinado em sua Constituição. Salienta-se também que os gastos com essa finalidade estão cada vez mais concentrados no grupo de Pessoal e Encargos, atingindo 83,19% em 2017.

### 2.2.4 - Despesa com Pesquisa Científica e Tecnológica

O art. 236 da Constituição Estadual estabelece que o Estado deve destinar, no mínimo, 1,5% da sua Receita Líquida de Impostos Próprios (RLIP) para aplicações no fomento ao Ensino e à Pesquisa Científica e Tecnológica por meio da FAPERGS (Fundação de Amparo a Pesquisa do Estado do Rio Grande do Sul).

O quadro a seguir demonstra a aplicação de recursos em pesquisa nos últimos três exercícios:

Especificação	Em milhões de R\$		
	2017	2016	2015
Fomento à Pesquisa Científica	26,1	26,4	26,7
Receita Líquida de Impostos Próprios - RLIP	28.346,0	26.719,0	23.916,2
<b>Percentual de Aplicações</b>	<b>0,09%</b>	<b>0,10%</b>	<b>0,11%</b>

Como pode ser observado, o Estado está aplicando um montante abaixo do mínimo determinado em sua Constituição para pesquisa científica e tecnológica.

## 2.3 - Despesa com Segurança

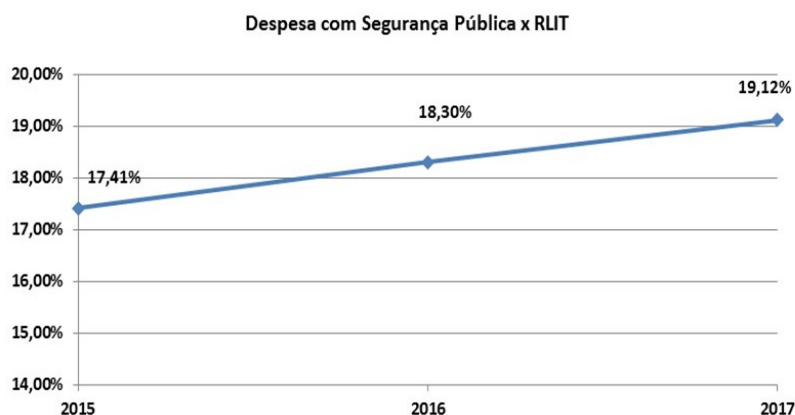
O Governo do Estado utiliza-se de cinco fontes de recursos para custeio das despesas com segurança pública. Segue quadro demonstrando, por fonte de recurso, o total das despesas executadas nos últimos três anos:

Fonte	Em milhões de R\$					
	2017		2016		2015	
	Aplicação	%	Aplicação	%	Aplicação	%
1 - Impostos e Transferências Constitucionais	5.896,2	92,56%	5.339,3	95,74%	4.572,4	95,04%
2 - Fundos Estaduais	433,0	6,80%	224,2	4,02%	190,6	3,96%
3 - Transferências Voluntárias	22,4	0,35%	10,5	0,19%	26,4	0,55%
4 - Transferências Obrigatórias	3,6	0,06%	-	0,00%	-	0,00%
5 - Operações de Crédito	15,1	0,24%	3,0	0,05%	21,4	0,45%
<b>Total das Despesas com Segurança</b>	<b>6.370,3</b>	<b>100,00%</b>	<b>5.577,0</b>	<b>100,00%</b>	<b>4.810,8</b>	<b>100,00%</b>

A principal fonte de financiamento à Segurança Pública, com 92,56% do total de despesas em 2017, são os impostos arrecadados pelo Estado (ICMS, IPVA, ITCD e IRRF) e as transferências constitucionais (Fundo de Participação dos Estados – FPE, Desoneração do ICMS – LC 87-96, IPI Exportação). A segunda fonte mais expressiva são os Fundos Estaduais, com destaque às despesas custeadas com recursos do Fundo Especial da Segurança Pública constituído por parte das receitas arrecadadas pelo DETRAN-RS.

### 2.3.1 - Despesa com Segurança Pública x RLIT

Diferentemente das Despesas com Saúde e Educação, a Segurança Pública, também considerada uma das principais funções do Estado, não possui um mínimo de gastos definido pela Constituição Federal. Entretanto, para fins comparativos, apresenta-se o comprometimento da RLIT com Despesas de Segurança Pública, utilizando-se de critérios semelhantes aos aplicados nos cálculos de Saúde e Educação:



O Estado tem aumentado os gastos com segurança pública nos últimos períodos, atingindo 19,12% da RLIT em 2017, principalmente pelos motivos expostos no item 2.1.2.1.



## 2.4 - Resultado Previdenciário

O Resultado Previdenciário será analisado separadamente em: Plano Financeiro (Regime de Repartição Simples), Fundo Previdenciário (Fundoprev – Regime de Capitalização) e Regime de Previdência Complementar – RPC.

### 2.4.1 - Plano Financeiro

O resultado do Plano Financeiro, demonstrado a seguir, decorre do confronto entre as receitas e despesas previdenciárias, sendo consideradas, nas receitas, as contribuições dos segurados, a contribuição patronal, as receitas de valores mobiliários, as receitas de compensações entre os regimes próprios (RPPS) e o regime geral de previdência (RGPS), além de outras. Já as despesas estão relacionadas basicamente aos pagamentos de aposentadorias e pensões. No quadro a seguir, os gastos do Estado para a cobertura do déficit não compõem o total da receita.

Em milhões de R\$				
Resultado Previdenciário - RPPS	2017	2016	Var. Absoluta	Var. %
Receita	4.366,7	4.764,4	-397,7	-8,35%
Despesa	14.929,1	13.735,2	1.193,9	8,69%
<b>Resultado</b>	<b>-10.562,4</b>	<b>-8.970,8</b>	<b>-1.591,6</b>	<b>17,74%</b>

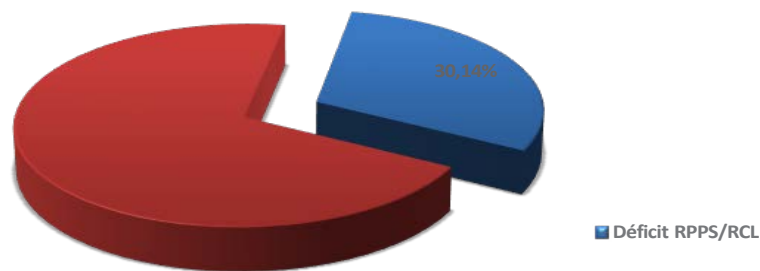
O déficit demonstrado precedente é resultado de um regime que passou a ter caráter contributivo e solidário apenas com as alterações promovidas pelas Emendas Constitucionais 20 e 41, de 1998 e 2003, respectivamente. Assim, os resultados negativos que esse plano apresenta decorrem, principalmente, de períodos anteriores às referidas emendas. Destaca-se também que o expressivo aumento do déficit ocorrido em 2017 está ligado a diminuição da receita que em 2016 foi impactada pela venda dos direitos de operacionalização da folha de pagamentos dos inativos, fato que não aconteceu em 2017.

A representatividade desse déficit nas contas do Estado pode ser melhor entendida a partir da tabela a seguir:

Em milhões de R\$					
	2017	2016	2015	Var. % 2016-2017	Var. % 2015-2016
<b>RCL</b>	35.045,9	34.654,9	30.139,2	1,13%	14,98%
<b>Deficit RPPS</b>	10.562,4	8.970,8	8.473,0	17,74%	5,87%
<b>% da RCL</b>	30,14%	25,89%	28,11%		

Nota-se que o déficit do principal regime de previdência do Estado consumiu no último ano 30,14% da Receita Corrente Líquida.

Déficit RPPS/RCL



#### 2.4.2 - Fundo Previdenciário – FUNDOPREV

O Fundo Previdenciário – FUNDOPREV foi instituído pela Lei Complementar 13.758, de 15 de julho de 2011, e abrange os servidores que ingressaram no serviço público desde essa data. Ele é gerido pelo IPERGS, com segregação contábil e fiscal dos demais recursos e fundos da Autarquia. Dessa forma, houve a segregação de massas do RPPS e desde 15-7-2011 há dois tipos de servidores/segurados: Os que ingressaram no Estado antes dessa data e estão abrangidos pelo Plano Financeiro e os que ingressaram depois e estão abrangidos pelo Plano Previdenciário.

Em razão do pouco tempo de existência do FUNDOPREV, o resultado é superavitário, conforme se apresenta no quadro a seguir:

Em milhões de R\$				
Resultado Previdenciário - Fundoprev	2017	2016	Var. Absoluta	Var. %
Receita	451,9	374,4	77,4	20,7%
Despesa	1,5	1,7	-0,2	-8,8%
<b>Resultado</b>	<b>450,3</b>	<b>372,7</b>	<b>77,6</b>	<b>20,8%</b>

#### 2.4.3 - Regime de Previdência Complementar -RPC/RS

O Regime de Previdência Complementar – RPC –, instituído pela Lei Complementar 14.750, de 15 de outubro de 2015, entrou em funcionamento a partir da autorização concedida pela Superintendência Nacional de Previdência Complementar – PREVIC – na Portaria 382, publicada no Diário Oficial da União em 18 de agosto de 2016.

A partir da autorização, os servidores que ingressarem no serviço público estadual terão suas aposentadorias e pensões limitadas ao teto do Regime Geral de Previdência Social (RGPS), fixado em R\$ 5.531,31 no exercício de 2017. Isso significa que tanto a contribuição do servidor, de 14,00% sobre a remuneração, quanto a contribuição equivalente do Estado, também estarão limitadas ao referido teto.

Para complementar o benefício de aposentadoria, o novo servidor poderá aderir ao plano oferecido pela Fundação de Previdência Complementar do Servidor Público do Estado do Rio Grande do Sul – RS-Prev –, contribuindo sobre o valor da remuneração que exceder ao teto do RGPS. Nesse caso, o Estado também contribuirá ao plano de previdência complementar com o mesmo valor da contribuição realizada pelo servidor, limitada à alíquota de 7,5%.

Com a implementação do RPC, a tendência é que o Estado reduza a despesa com pessoal na medida em que não é mais responsável pela contribuição previdenciária de 14,00% a partir de abril de 2017, conforme Lei Complementar do Estado - 14.967 de 30 de dezembro de 2016 para a parcela da remuneração que exceder ao teto estabelecido pelo RGPS. E, no longo prazo, o Fundoprev arcará com aposentadorias e pensões limitadas ao teto do RGPS, o que contribuirá para o equilíbrio atuarial do fundo e desonerará o Estado de realizar aportes.

## **2.5 - Lei de Responsabilidade Fiscal Estadual**

A Lei Complementar Estadual 14.836, de janeiro de 2016, conhecida como Lei de Responsabilidade Fiscal Estadual, traz normas de finanças públicas no âmbito estadual voltadas para a responsabilidade da gestão fiscal, criando mecanismos prudenciais de controle com objetivo de alcançar o equilíbrio financeiro das contas públicas.

Essa lei inova no controle dos gastos públicos em relação a Lei Federal de Responsabilidade Fiscal. A Lei Estadual avança nas restrições aos aumentos de gastos públicos dos Poderes ou Órgãos quando esses venham a ultrapassar o limite prudencial de despesa com pessoal previsto na LRF Federal, além de outras vedações, como a proibição de aumentos salariais a servidores para o período posterior ao mandato do titular do respectivo poder.

Como após a criação da LRF estadual nenhum Poder ou Órgão ultrapassou o limite prudencial, as regras previstas ainda não foram aplicadas no caso concreto.

### 3 - GESTÃO PATRIMONIAL

#### 3.1 - Ativo

Em 31 de dezembro de 2017, o Ativo do Estado, comparado com o do ano anterior, pode ser verificado no quadro a seguir:

Títulos	Atributo*	Em milhões de R\$				
		2017		2016		Δ%
		R\$	%	R\$	%	
<b>ATIVO CIRCULANTE</b>		<b>34.947,4</b>	<b>50,70%</b>	<b>31.776,7</b>	<b>49,56%</b>	<b>9,98%</b>
<b>Caixa e Equivalente de Caixa</b>		<b>9.002,4</b>	<b>13,06%</b>	<b>7.151,0</b>	<b>11,15%</b>	<b>25,89%</b>
Caixa e Equivalente de Caixa em Moeda Nacional	Financeiro	3.376,9	4,90%	2.712,9	4,23%	24,47%
Caixa e Equivalente de Caixa - SIAC	Financeiro	5.625,5	8,16%	4.438,1	6,92%	26,75%
<b>Créditos a Curto Prazo</b>		<b>25.774,9</b>	<b>37,40%</b>	<b>24.410,0</b>	<b>38,07%</b>	<b>5,59%</b>
Créditos Tributários a Receber	Permanente	6.481,4	9,40%	4.684,4	7,31%	38,36%
Clientes	Permanente	23,0	0,03%	251,5	0,39%	-90,87%
Empréstimos e Financiamentos Concedidos	Permanente	931,5	1,35%	956,8	1,49%	-2,64%
Dívida Ativa Tributária	Permanente	2.129,8	3,09%	2.063,3	3,22%	3,22%
Dívida Ativa Não Tributária - Clientes	Permanente	12,2	0,02%	202,0	0,32%	-93,98%
Depósitos Restituíveis e Valores Vinculados - SIAC	Financeiro	11.495,7	16,68%	10.448,8	16,30%	10,02%
Dívida Ativa Não Tributária - Demais créditos	Permanente	30,9	0,04%	28,2	0,04%	9,35%
Devedores	Financeiro	481,0	0,70%	2.495,3	3,89%	-80,72%
Responsáveis por Pagamentos Irregulares	Financeiro	1.640,1	2,38%	1.515,3	2,36%	8,24%
Sequestros Judiciais a Regularizar	Financeiro	1.191,7	1,73%	979,6	1,53%	21,65%
Demais Créditos de Curto Prazo	Permanente	751,1	1,09%	202,7	0,32%	270,50%
Demais Créditos de Curto Prazo	Financeiro	606,6	0,88%	582,2	0,91%	4,20%
<b>Estoques</b>		<b>170,2</b>	<b>0,25%</b>	<b>215,7</b>	<b>0,34%</b>	<b>-21,10%</b>
Mercadorias para Revenda	Permanente	15,4	0,02%	15,6	0,02%	-0,98%
Almoxarifado	Permanente	154,8	0,22%	200,1	0,31%	-22,66%
<b>ATIVO NÃO CIRCULANTE</b>		<b>33.978,2</b>	<b>49,30%</b>	<b>32.334,8</b>	<b>50,44%</b>	<b>5,08%</b>
<b>Ativo Realizável a Longo Prazo</b>		<b>11.925,3</b>	<b>17,30%</b>	<b>12.308,8</b>	<b>19,20%</b>	<b>-3,12%</b>
Dívida Ativa Tributária	Permanente	41.185,5	59,75%	38.138,5	59,49%	7,99%
Dívida Ativa Não Tributária	Permanente	625,6	0,91%	447,2	0,70%	39,88%
Demais Créditos e Valores a Longo Prazo	Permanente	1.038,5	1,51%	2.753,4	4,29%	-62,28%
(-) Ajuste de Perdas de Créditos de Longo Prazo	Permanente	-30.924,3	-44,87%	-29.030,3	-45,28%	6,52%
<b>Investimentos</b>		<b>13.360,5</b>	<b>19,38%</b>	<b>12.275,2</b>	<b>19,15%</b>	<b>8,84%</b>
Participações Permanentes	Permanente	10.242,8	14,86%	9.514,8	14,84%	7,65%
Fundos para Financiamento	Permanente	3.074,5	4,46%	2.740,0	4,27%	12,21%
RPPS de Longo Prazo	Financeiro	38,9	0,06%	16,1	0,03%	140,64%
Demais Investimentos Permanentes	Permanente	4,3	0,01%	4,3	0,01%	0,00%
<b>Imobilizado</b>		<b>8.686,8</b>	<b>12,60%</b>	<b>7.750,8</b>	<b>12,09%</b>	<b>12,08%</b>
Bens Móveis	Permanente	3.374,5	4,90%	3.057,2	4,77%	10,38%
Bens Imóveis	Permanente	5.312,3	7,71%	4.693,6	7,32%	13,18%
<b>Intangível</b>		<b>5,6</b>	<b>0,01%</b>	<b>0,0</b>	<b>0,00%</b>	<b>17810,11%</b>
<b>Total</b>		<b>68.925,7</b>	<b>100,00%</b>	<b>64.111,6</b>	<b>100,00%</b>	<b>7,51%</b>

\* Classificação conforme o art. 105 da Lei 4.320-64.

O Ativo do Estado aumentou 7,51% em 2017, sendo 9,98% de crescimento no Ativo Circulante e 5,08% no Ativo Não Circulante.

Do Ativo Circulante, destaca-se o subgrupo Caixa e Equivalente de Caixa que foi o que mais cresceu em valores nominais – R\$ 1,85 bilhão e totalizou, ao final do exercício, em R\$ 9 bilhões. Todavia, parte desse ativo é apenas escritural, uma vez que faz parte do Sistema Integrado de Administração de Caixa – SIAC e o valor resgatado é contabilizado em conta do Passivo Circulante. O SIAC será melhor analisado no próximo item (3.1.1). A seguir, resume-se a composição do Caixa e Equivalente de Caixa:

Conta	Em milhões de R\$	
	Valor	Participação
<b>Caixa e Equivalente de Caixa (Exceto SIAC)</b>	<b>3.377,0</b>	<b>37,51%</b>
Banco Conta Disposição	261,8	2,91%
Banco Conta Vinculada	782,0	8,69%
Aplicações Financeiras de Liquidez Imediata (Recursos Livres)	13,0	0,14%
Aplicações Financeiras de Liquidez Imediata (Recursos Vinculados)	760,8	8,45%
Aplicações FUNDOPREV	1.275,6	14,17%
Aplicações Fundo da Saúde	52,3	0,58%
Rede Bancária - Arrecadação	212,1	2,36%
Demais contas	19,3	0,21%
Diferença de Conciliação do SIAC (ajustada em 2018)	0,1	0,00%
<b>Aplicações do SIAC - Administração Direta</b>	<b>4.835,8</b>	<b>53,72%</b>
<b>Aplicações do SIAC - Administração Indireta</b>	<b>789,5</b>	<b>8,77%</b>
<b>Total do Caixa e Equivalente de Caixa</b>	<b>9.002,4</b>	<b>100,00%</b>

Outro item que merece destaque, por ter natureza escritural e integrar o SIAC, é a conta Depósitos Restituíveis e Valores Vinculados, que totalizou ao final de exercício R\$ 11,5 bilhões. Abaixo, demonstra-se o detalhamento dessa conta:

Conta	Em milhões de R\$	
	Valor	Participação
Aplicações do SIAC - Depósitos Restituíveis e Valores Vinculados	10.681,9	92,92%
Aplicações do SIAC - FGLTDPE	2.146,1	18,67%
Saldo Residual Histórico do FGLTDPE*	2,6	0,02%
(-) Ajuste de consolidação SIAC **	-1.334,8	-11,61%
<b>Total de Depósitos Restituíveis e Valores Vinculados - SIAC</b>	<b>11.495,7</b>	<b>100,00%</b>

\* Divergência histórica do SIAC (desde 2002) referente aos valores aplicados pelas empresas, Autarquias, Fundações e Fundos Especiais, no qual constam com valor reduzido de R\$ 2.568.625,84 no Passivo da Administração Direta.

\*\* Saldo Excluído do Balanço Consolidado, conforme Nota Explicativa nº 1: Referente aos Depósitos do SIAC da Administração Direta, Autarquias e Fundações. O mesmo valor foi excluído do Passivo Circulante - Demais Obrigações a Curto Prazo.

Dessa forma, o SIAC encontra-se registrado no subgrupo Caixa e Equivalente de Caixa e no subgrupo Créditos a Curto Prazo (Depósitos Restituíveis e Valores Vinculados). No Passivo são registrados os valores já resgatados, como Demais Obrigações a Curto Prazo, o que será detalhado no item 3.1.1. A seguir, demonstra-se o saldo do SIAC na data de 31-12-2017, ou seja, a soma dos valores que constam registrados no Ativo Circulante da administração direta, deduzidos do resgate registrado no Passivo Circulante:

Composição do SIAC - Administração Direta	Em milhões de R\$	
	Valor	Participação
Aplicações do SIAC - Administração Direta	4.835,8	27,38%
Aplicações do SIAC - Depósitos Restituíveis e Valores Vinculados	10.681,9	60,47%
Aplicações do SIAC - FGLTDPE	2.146,1	12,15%
<b>Aplicações do SIAC</b>	<b>17.663,8</b>	<b>100,00%</b>
<b>Resgates do SIAC - Registrado no Passivo Circulante</b>	<b>-17.545,5</b>	<b>-99,33%</b>
<b>Saldo do SIAC</b>	<b>118,3</b>	<b>0,67%</b>

No quadro precedente pode-se verificar que dos R\$ 17,66 bilhões de SIAC registrados no Ativo Circulante, apenas 0,67% - R\$ 118,3 milhões estavam disponíveis ao Tesouro do Estado, pois 99,33% já foi utilizado/resgatado.

Do Ativo Não Circulante, destaca-se o decréscimo de 62,28% - R\$ 1,71 bilhão - dos Demais Créditos e Valores a Longo Prazo, que totalizaram R\$ 1,04 bilhão. Esse decréscimo se deve, principalmente, pelo desreconhecimento do crédito de R\$ 1,82 bilhão que o DAER tinha junto ao Departamento Nacional de Infraestrutura de Transportes (DNIT). Esse valor passou a ser registrado como Ativo Contingente, em razão da incerteza quanto ao ingresso de recursos futuros.

### 3.1.1 - Sistema Integrado de Administração de Caixa – SIAC

O Sistema Integrado de Administração de Caixa (SIAC), instituído pelo Decreto 33.959, de 31-5-1991, representa a centralização das disponibilidades financeiras dos órgãos da Administração Direta e das entidades da Administração Indireta, ou seja, o Caixa Único do Estado. O sistema é administrado pela Secretaria da Fazenda e executado pelo Banrisul.

O saldo do SIAC decorre das aplicações realizadas por órgãos e entidades do Estado, até determinada data, deduzidas do montante resgatado, pela Administração Direta, no mesmo período. Tal informação pode ser assim demonstrada:

SIAC	Em milhões de R\$			
	2017	2016	Var. Absoluta	Var. %
Aplicações	17.663,8	15.428,7	2.235,1	14,5%
Resgates do Tesouro	17.545,5	15.377,5	2.168,0	14,1%
<b>Saldo</b>	<b>118,3</b>	<b>51,2</b>	<b>67,1</b>	<b>131,1%</b>

Das fontes de recursos que ingressaram no SIAC no exercício de 2017, destacam-se aquelas provenientes da movimentação dos depósitos judiciais (R\$ 513,4 milhões), Programa de Reforma do Estado (R\$ 421,6 milhões), CEEE (R\$ 337,2 milhões), CADIP (R\$ 199,9 milhões) e Fundeb (R\$ 167,5 milhões).

Os depósitos judiciais efetuados por terceiros junto ao Banrisul ao longo dos anos atingiram, em 31 de dezembro de 2017, a soma de R\$ 11.498,3 milhões. Os limites para utilização desses depósitos pelo Estado seguem, atualmente, dois critérios:

Depósitos em que o Estado é parte (Lei Complementar 151-2015) - Limite de 70%

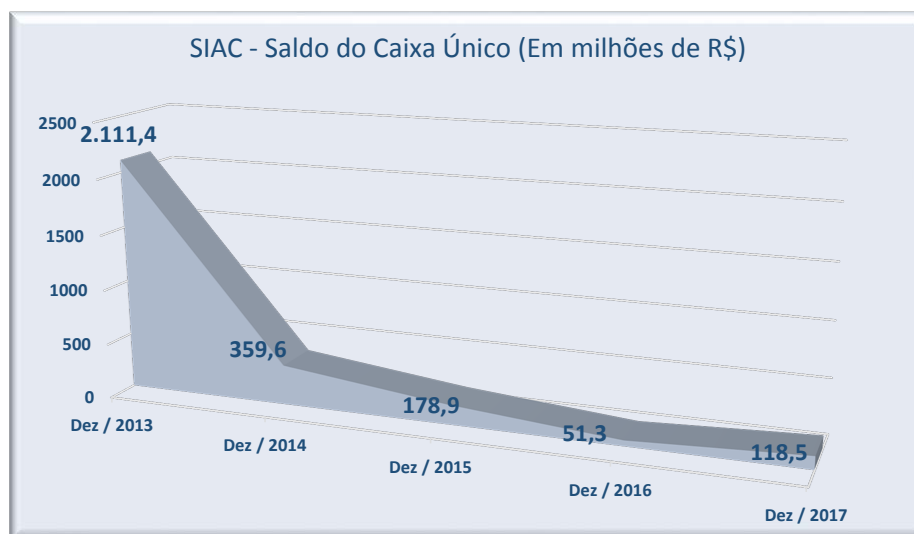
- Total Depositado – R\$ 726,1
- Transferência para o SIAC – R\$ 482,8

Depósitos em que o Estado não é parte (Lei Estadual 14.738-2015) - Limite de 95%

- Total Depositado – R\$ 10.772,2
- Transferência para o SIAC – R\$ 10.188,3

No segundo caso, houve utilização de 94,58% do total depositado, restando R\$ 45,3 milhões que não foram transferidos ao SIAC.

O gráfico que segue demonstra a variação do saldo do caixa único no decorrer dos últimos anos.



A seguir, são listadas as contas com saldos mais representativos na composição do total de aplicações do SIAC.

Composição do SIAC			Em milhões de R\$
Conta	Valor	Participação %	
Depósitos Judiciais	10.681,9	60,47%	
Programa de Reforma do Estado	982,2	5,56%	
FRPJ*	723,4	4,10%	
Salário-Educação	506,5	2,87%	
Fomentar	470,3	2,66%	
Proredes - Bird	265,9	1,51%	
Fundeb	240,3	1,36%	
FRH/RS - Fundo de Investimentos em Recursos Hídricos	224,2	1,27%	
Ampara	223,0	1,26%	
Outros**	3.346,2	18,94%	
<b>Total</b>	<b>17.663,8</b>	<b>100,00%</b>	

\* Fundo de Reaparelhamento do Poder Judiciário.

\*\* Montante composto por outras contas de Poderes, fundos ou ainda de entidades da Administração Indireta.

Na tabela a seguir, a título de ilustração, as aplicações são discriminadas de acordo com os saldos pertencentes a cada Poder do Estado.

Aplicações SIAC por Poder	Em milhões de R\$					
	EXECUTIVO	JUDICIÁRIO	LEGISLATIVO	MPE	DPE	TOTAL
Recursos Livres	40,2	57,6	162,2	101,8	59,1	420,9
Recursos Vinculados	3.400,6	837,7	115,3	60,2	1,3	4.415,1
Depósitos Judiciais	10.681,9	-	-	-	-	10.681,9
Administração Indireta/Fundos Especiais	2.145,9	-	-	-	-	2.145,9
<b>Total</b>	<b>16.268,6</b>	<b>895,3</b>	<b>277,5</b>	<b>162,0</b>	<b>60,4</b>	<b>17.663,8</b>

### 3.1.2 - Créditos

Os créditos do Estado do Rio Grande do Sul, distribuídos entre Ativo Circulante e Ativo Não Circulante, estão assim evidenciados:

<b>Títulos</b>	<b>R\$</b>	<b>%</b>
<b>Créditos a Curto Prazo</b>	<b>25.774,9</b>	<b>68,37%</b>
Créditos de Auto de Lançamento	6.481,4	17,19%
Clientes	23,0	0,06%
Empréstimos e Financiamentos Concedidos	931,5	2,47%
Dívida Ativa Tributária	2.129,8	5,65%
Dívida Ativa Não Tributária	43,0	0,11%
Depósitos Restituíveis e Valores Vinculados <sup>1</sup>	12.831,8	34,04%
<u>Demais Créditos e Valores a Curto Prazo</u>	<u>5.756,7</u>	<u>15,27%</u>
Devedores	520,9	1,38%
Responsáveis por Pagamentos Irregulares	1.640,1	4,35%
Correção Monetária e Encargos s/Avais	206,2	0,55%
Depósitos Judiciais	605,3	1,61%
Sequestros Judiciais a Regularizar	1.191,7	3,16%
Devedores Consignações e Contribuições - IPERGS	745,3	1,98%
Demais	847,2	2,25%
(-) Ajuste de Consolidação <sup>2</sup>	-2.422,3	-6,43%
<b>Créditos a Longo Prazo</b>	<b>11.925,3</b>	<b>31,63%</b>
Dívida Ativa Tributária	41.185,5	109,24%
Dívida Ativa Não Tributária	6.945,7	18,42%
(-) Ajuste Para Perdas de Dívida Ativa	-36.108,8	-95,78%
Devedores por Prestação de Serviços	228,5	0,61%
Créditos Remanescentes da Extinção da CEE - Diversos	898,5	2,38%
Créditos Remanescentes da Extinção da COHAB	59,3	0,16%
Demais	80,8	0,21%
(-) Ajuste de Consolidação <sup>2</sup>	-1.364,2	-3,62%
<b>Total</b>	<b>37.700,2</b>	<b>100,00%</b>

Nota 1: Item explicado no capítulo 3.1.

Nota 2: Saldo Excluído do Balanço Consolidado, conforme Notas Explicativas de Consolidação nº 2, 3, 4, 5 e 6.

#### 3.1.2.1 - Dívida Ativa

A Dívida Ativa é composta por créditos tributários e não tributários em favor do Estado, não recebidos no prazo do pagamento, após apuração de certeza e liquidez. Na tabela, verifica-se que o valor total inscrito em dívida ativa pelo Estado é de R\$ 50,27 bilhões (somatório da Dívida Ativa Tributária e Não Tributária no curto prazo e no longo prazo), sendo R\$ 43,65 bilhões da Administração Direta e R\$ 6,62 bilhões da Administração Indireta.

##### 3.1.2.1.1 - Dívida Ativa da Administração Direta

Os saldos da dívida ativa da Administração Direta são expressos na seguinte tabela:



	Em milhões de R\$	
	2017	2016
<b>Ativo Circulante</b>	<b>2.145,4</b>	<b>2.077,5</b>
Dívida Ativa Tributária	2.129,8	2.063,3
Dívida Ativa Não Tributária	15,6	14,2
<b>Ativo Não Circulante</b>	<b>10.599,7</b>	<b>9.525,42</b>
Dívida Ativa Tributária	41.185,5	38.138,5
(-) Ajuste de Perdas Dívida Ativa Tributária	-30.884,8	-28.873,7
Dívida Ativa Não Tributária	338,5	294,7
(-) Ajuste de Perdas Dívida Ativa Não Tributária	-39,4	-34,1
<b>Total</b>	<b>12.745,1</b>	<b>11.602,9</b>

Em atendimento às Normas Brasileiras de Contabilidade Aplicadas ao Setor Público, anualmente são realizados a transferência para longo prazo e o ajuste das perdas esperadas referentes aos créditos inscritos em Dívida Ativa, que apesar de todos os esforços para sua cobrança, possuem alta probabilidade de não realização.

Nesse sentido, foram realizados pelos órgãos responsáveis pela gestão da Dívida Ativa, Receita Estadual (cobrança administrativa) e Procuradoria-Geral do Estado (cobrança judicial), estudos especializados sobre os créditos inscritos para cálculo do ajuste e transferência para o longo prazo dos valores cuja expectativa de realização supere o término do exercício financeiro de 2018. São apresentados os critérios utilizados para o cálculo do ajuste:

a) Subsecretaria da Receita Estadual (Fase Administrativa) - As prováveis perdas relacionadas à cobrança administrativa da dívida ativa são calculadas pela Subsecretaria da Receita Estadual mediante aplicação dos seguintes critérios:

i. Créditos Devolvidos pela PGE por Impossibilidade/Inviabilidade de Cobrança: são aqueles remetidos para cobrança judicial e que foram posteriormente devolvidos pela PGE por impossibilidade ou esgotamento de tentativas de cobrança via execução fiscal. Nesses casos, a prescrição, que estava interrompida pelo despacho do juiz que ordenou a citação, é reiniciada após a desistência das ações. Assim, os créditos devolvidos permanecem em cobrança administrativa por mais 5 (cinco) anos. O índice de recuperação desses créditos é ínfimo, tendo em vista o esgotamento das cobranças administrativas e judiciais. Desta forma, os créditos que se encontram nessa situação são considerados perdidos (0% de recuperação).

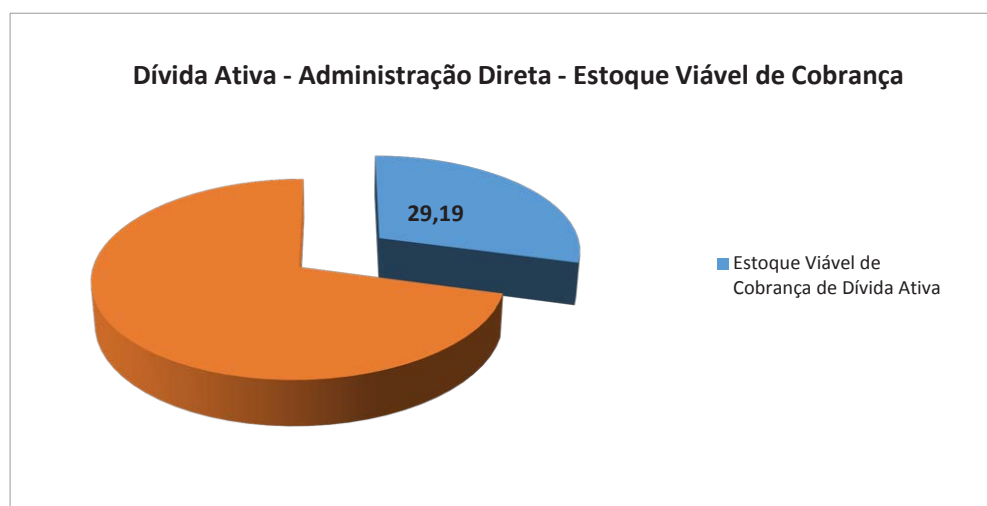
ii. Créditos Suspensos por Decisão Judicial: são os créditos que se encontram em cobrança administrativa, porém questionados judicialmente, no todo ou em parte, pelo sujeito passivo. Sobrevindo decisão judicial favorável ao Estado, o crédito fica disponível para a continuidade das ações de cobrança. Caso a decisão beneficie o sujeito passivo, o crédito será total ou parcialmente

excluído, conforme o que for decidido, ficando a parte não excluída disponível para cobrança. Foi realizado o levantamento das exclusões de créditos que estavam em discussão judicial nos últimos 5 (cinco) exercícios, apurando-se uma média anual de 4,07%. Para fins de cálculo do ajuste para perdas, o referido percentual é aplicado sobre o saldo de créditos que se encontram suspensos por decisão judicial em 31 de dezembro de 2017.

b) Procuradoria-Geral do Estado (Fase Judicial) - A Dívida Ativa, em fase de cobrança judicial, tem suas perdas apuradas pela PGE com a utilização da seguinte tabela de critérios:

<b>Fase da Cobrança</b>	<b>Viabilidade da Cobrança</b>
Remetido à PGE	Sim, até 10 anos inscrição Dívida Ativa
Fases Processuais Diversas	Sim, até 10 anos inscrição Dívida Ativa
Parcelamento Judicial Cancelado	Sim, até 10 anos inscrição Dívida Ativa
Parcelamento Judicial Liquidado	Não se aplica pois o débito está quitado
Parcelamento Judicial Cancelado Acerto de Saldo	Não se aplica pois o débito está quitado
Parcelado Judicialmente	Sim, sempre
Contra Massa Falida	Não
Contra Massa Falida Empresa Baixada	Não
Cobrança Suspensa Prazo Determinado PGE	Sim, até 10 anos inscrição Dívida Ativa
Penhora Efetivada	Sim, até 10 anos inscrição Dívida Ativa
Penhora Efetivada Carta Fiança Apresentada Execução	Sim, sempre
Embargada	Sim, até 15 anos inscrição Dívida Ativa
Suspenso Judicial	Sim, até 10 anos inscrição Dívida Ativa
Suspenso por Acordo Judicial	Sim, até 10 anos inscrição Dívida Ativa
Suspenso por Depósito Integral	Sim, sempre
Suspenso por Ordem Judicial	Sim, até 10 anos inscrição Dívida Ativa
Suspenso por Execução Garantida	Sim, até 10 anos inscrição Dívida Ativa
Suspenso por Penhora de Faturamento	Sim, até 10 anos inscrição Dívida Ativa
Liquidado Judicial	Não se aplica pois o débito está quitado
Falência Encerrada	Não
Ausência de Bens / Devedor Não Localizado	Não
Motivos Diversos	Não
Extinto por Desistência Requerida	Não
Extinto por Prescrição Requerida	Não
Desistência Execução Pequeno Valor	Não
Certidão Dívida Ativa Devolvida Parcialmente Prescrita	Não

Dessa forma, na administração direta, o valor recuperável representa R\$ 12,75 bilhões dos R\$ 43,67 bilhões inscritos em Dívida Ativa, portanto 29,19% do total.



O ajuste realizado, a partir do Balanço do Estado de 2015, traz mais realidade aos registros contábeis quanto ao estoque dos valores cobráveis em Dívida Ativa, sem consequências orçamentárias e financeiras. Além disso, não há alteração na situação de cobrança dos créditos, que permanecem como direito do Estado.

Comparando-se os totais inscritos (sem considerar o ajuste a valor recuperável) em 2017 (R\$ 43,67 bilhões) e em 2016 (R\$ 40,51 bilhões), houve um crescimento de 7,80% do Estoque Total de Dívida Ativa. Segue tabela demonstrando a evolução anual dos saldos de dívida ativa antes da realização de ajustes a valor recuperável:

Em milhões de R\$		
Estoque Total de Dívida Ativa		
Posição	Saldo	Variação no ano
31-12-2013	32.100,4	-
31-12-2014	34.615,4	7,83%
31-12-2015	37.030,9	6,98%
31-12-2016	40.510,7	9,40%
31-12-2017	43.669,4	7,80%

Já a arrecadação, corrigida pelo IGPD, apresentou um desempenho 5,28% inferior ao ano de 2016:

Em milhões de R\$		
Arrecadação Dívida Ativa		
Ano	Valor Arrecadado	Variação no Ano
2013	550,1	-
2014	588,2	6,92%
2015	932,7	58,57%
2016	717,9	-23,03%
2017	680,0	-5,28%

### 3.1.2.1.2 - Conciliação DAT x SAR

Em 31 de dezembro de 2017, tanto os relatórios da Receita Estadual quanto o Balanço Patrimonial da Administração Direta apresentaram um saldo da Dívida Ativa na ordem de R\$ 43.669,4 milhões.

Existe uma diferença histórica que se origina de divergências entre os recebimentos da Dívida Ativa registrados pelo sistema SAR, fonte da contabilização da receita, e os recebimentos de mesma origem informados pelo sistema DAT. Essa diferença passou a ser registrada contabilmente, o que permitiu que tanto os relatórios do sistema DAT quanto o Balanço Patrimonial apresentassem o mesmo Estoque de Dívida Ativa.

Em 2016, o sistema DAT apresentava saldo de R\$ 40.510,7 milhões e as variações de saldo em 2017 são apresentadas na tabela a seguir:

Em milhões de R\$	
Variações de Dívida Ativa - Sistema DAT	
Saldo Inicial 2017	40.510,7
Acréscimos	4.957,7
Exclusões	-1.112,9
Arrecadações	-686,0
Saldo Final 2017	43.669,4

O balanço patrimonial em 2017 apresentou o mesmo saldo do sistema DAT. A tabela demonstra os saldos e as principais variações no exercício corrente:

Em milhões de R\$	
Variações de Dívida Ativa - Balanço Patrimonial	
Saldo Inicial 2017	40.510,7
Acréscimos	4.957,7
Exclusões	-1.112,9
Arrecadações	-674,5
Ajuste Conciliação SAR E DAT - Dívida Ativa Tributária	-19,0
Ajuste Conciliação SAR E DAT - Dívida Ativa Não Tributária	7,4
Saldo Final 2017	43.669,4

### 3.1.2.1.3 - Dívida Ativa da Administração Indireta

A Dívida Ativa da Administração Indireta totalizou, em 2017, R\$ 6,62 bilhões e estava composta dos seguintes valores por Entidade:

Em milhões de R\$			
Valores Inscritos em Dívida Ativa Administração Indireta			
Entidades	2017	2016	Variação %
IPERGS	6.480,4	6.169,4	5,04%
SPH	64,1	60,6	5,84%
SUPRG	71,2	138,4	-48,58%
DAER	1,1	1,1	5,88%
IRGA	2,5	1,9	29,30%
<b>TOTAL</b>	<b>6.619,4</b>	<b>6.371,4</b>	<b>3,89%</b>

O IPERGS registra, a partir do exercício de 2015, o valor de ajuste de perdas de Dívida Ativa no Fundo de Assistência a Saúde (R\$ 5,18 bilhões), conforme orientado em Auditoria de Exercício realizada pela CAGE. A Dívida Ativa do IPERGS e o ajuste realizado são relativos, em sua maioria, a valores devidos pela Administração Pública Estadual, fazendo com que esses valores sejam excluídos na consolidação do Balanço. A Dívida Ativa do Instituto de Previdência, após a consolidação, pode ser assim expressa:

Em milhões de R\$			
Dívida Ativa IPERGS			
	Valor Balanço IPERGS	Valor Excluído na Consolidação	Valor no Balanço Consolidado
Dívida Ativa	6.480,4	-6.320,2	160,3
Ajuste de Perdas de Dívida Ativa	-5.184,5	5.184,5	0,0

Dessa forma, dos R\$ 6,48 bilhões inscritos em Dívida Ativa no IPERGS, o valor de R\$ 6,32 bilhões é o somatório devido pela Administração Direta e pelas Autarquias e Fundações ao IPERGS. Do saldo, o IPERGS estima o não recebimento de R\$ 5,18 bilhões.

Na SPH e na SUPRG, a Dívida Ativa é composta por créditos relativos a serviços portuários, destacando-se o arrendamento de áreas e atracação de navios. No DAER, os valores inscritos em Dívida Ativa concentram-se em imputações de responsabilidade a empresas.

Em relação ao IRGA, a Secretaria da Fazenda é responsável pela cobrança da Dívida Ativa da Taxa de Contribuição para o Desenvolvimento da Orizicultura – Taxa CDO -, estando os créditos compreendidos na Dívida Ativa da Administração Direta. Já créditos inscritos na Dívida Ativa do IRGA decorrem de, entre outras fontes, fornecimento de água para irrigação.

### 3.1.2.2 - Créditos de Auto de Lançamento

Os créditos tributários constituídos na fase de Auto de Lançamento totalizaram R\$ 6,48 bilhões, com evolução de 31,93% quando comparado com o estoque ao final de 2016 (R\$ 4,91 bilhões). Na tabela a seguir, são apresentados os saldos e a evolução anual dos Créditos de Auto de Lançamento:

Em milhões de R\$		
Exercício	Valor	Evolução Anual %
2014	3.636,7	-
2015	4.177,8	14,88%
2016	4.912,9	17,60%
2017	6.481,4	31,93%

### 3.1.2.3 - Clientes

Os valores a receber de Clientes somavam, em 31-12-2017, aproximadamente R\$ 23,0 milhões, compostos dos seguintes valores por Entidade:

Em milhões de R\$	
Clientes	
Entidades	Valor Inscrito
Superintendência do Porto de Rio Grande	7,3
Instituto Riograndense do Arroz	5,9
Superintendência de Portos e Hidrovias	3,4
Instituto de Previdência do Estado	3,4
Administração Direta	1,9
Outros	1,2
<b>Total</b>	<b>23,0</b>

Na SUPRG, estão registrados valores de serviços portuários a receber. No IPERGS, estão registrados valores de Devedores por Prestação de Serviços no Fundo de Assistência à Saúde e no IRGA os valores estão relacionados a arrendamentos e fornecimento de água para irrigação.

### **3.1.2.4 - Devedores por Prestação de Serviços – Longo Prazo**

Na extinta SPH, encontra-se registrado, no Ativo Realizável a Longo Prazo, o crédito junto ao Estado do Rio Grande do Sul no valor de R\$ 228,5 milhões. Esse valor foi excluído na elaboração do Balanço Consolidado do Estado, uma vez que a Administração Direta não possui registro correspondente em seu passivo. O registro do montante a receber foi realizado em decorrência do Contrato 452/TN em 2000, tendo como objeto a renegociação e quitação de dívida referente a contrato de concessão de portos celebrado em 17-7-1937, firmado entre Estado e União.

Os valores até 2016 registrados como Devedores por Prestação de Serviços (longo prazo) no DAER junto ao Departamento Nacional de Estradas de Rodagem (atual Departamento Nacional de Infraestrutura de Transporte – DNIT), referente a obras de responsabilidade da União realizadas pelo Estado, no período de 1980 a 1990, passaram a ser registrados a partir de 2017 em contas de controle como Ativos Contingentes.

### **3.1.2.5 - Empréstimos e Financiamentos Concedidos**

No quadro a seguir estão destacados os principais saldos, por órgão, da conta Empréstimos e Financiamentos Concedidos:

<b>Entidade</b>	<b>Em milhões de R\$</b>	
	<b>2017</b>	<b>2016</b>
Instituto de Previdência do Estado do RS	481,5	480,1
Secretaria do Desenvolvimento Rural e Cooperativismo	277,5	263,0
Secretaria da Fazenda	91,8	91,9
Secretaria do Ambiente e Desenvolvimento Sustentável	64,5	105,7
Outras	16,1	16,1
<b>Total</b>	<b>931,5</b>	<b>956,8</b>

No IPERGS e na Secretaria da Fazenda, os Empréstimos e Financiamentos Concedidos concentram-se em valores devidos por mutuários do Banco Nacional de Habitação.

Em 2017, na Secretaria do Desenvolvimento Rural e Cooperativismo, R\$ 200,1 milhões correspondem ao Fundo Estadual de Apoio ao Desenvolvimento de Pequenos Estabelecimentos Rurais e R\$ 77,4 milhões ao Fundo de Terras do RS.

Na Secretaria do Ambiente e Desenvolvimento Sustentável, o valor total está registrado no Fundo Pró-Guaíba, sendo R\$ 34,5 milhões referentes ao montante devido pela CORSAN que corresponde às parcelas vincendas do Contrato de Repasse de Recursos 01-95, firmado entre o Estado e a Companhia, as quais vêm sendo compensadas com faturas de água e/ou esgoto e outros valores devidos pelo Estado, conforme previsto em Termo de Acordo assinado pelas partes, em 21 de dezembro de 2006. Informa-se que o valor compensado em 2017 foi de R\$ 11,5 milhões, composto de duas parcelas em 31-07-2017, e em 30-9-2017.

### 3.1.2.6 - Devedores

A maior parte do saldo da conta Devedores ao final de 2016 se referia a pagamentos efetuados pelo TJ/RS (R\$ 2,29 bilhões) e pelo TRT 4ª Região (R\$ 100,5 milhões), a beneficiários de precatórios judiciais, e que se encontravam pendentes de conciliação e regularização com os correspondentes empenhos de despesa. Durante o exercício de 2017, foi realizado um trabalho de conciliação que resultou em uma diminuição substancial do saldo pendente de regularização, restando R\$ 16,7 milhões relativos ao TRT 4ª Região e 328,7 milhões do TJ/RS. A seguir evidenciam-se as importâncias registradas na conta devedores e sua correspondência no Passivo Circulante:

Registrado no Ativo		Registrado no Passivo	
Precatórios - Tribunal de Justiça	328,7	Restos a Pagar de Precatórios	38,6
Precatórios - Tribunal Regional do Trabalho	16,7		
Outros Pagamentos por Devedores	175,5		
(-) Ajuste de consolidação <sup>1</sup>	-39,9		
<b>Total</b>	<b>481,0</b>	<b>Total</b>	<b>38,6</b>
<b>Diferença</b>			<b>442,4</b>

Nota 1: Ajuste de consolidação, conforme Notas Explicativas da Consolidação nº 2 e 3.

Dessa forma, dos R\$ 481,0 milhões registrados na conta Devedores do Ativo, R\$ 38,6 milhões referem-se a valores empenhados e liquidados que ainda estão pendentes de conciliação contábil, R\$ 442,4 milhões referem-se a pagamentos não reconhecidos orçamentariamente.

### 3.1.2.7 - Responsáveis por Pagamentos Irregulares e Sequestros Judiciais a Regularizar

A conta Responsáveis por Pagamentos Irregulares demonstra as responsabilidades financeiras impostas a servidores pelo descumprimento das normas vigentes. Registrava-se até 31-12-2014 os sequestros judiciais referentes à Requisições de Pequenos Valor (RPV) não pagas no prazo legal e as ações judiciais relacionadas à saúde. A partir de 1º-1-2015, os sequestros passaram a ser registrados na conta "Sequestros Judiciais a Regularizar". Os sequestros judiciais estão relacionados ao não pagamento de RPV no prazo legal ou a ações judiciais da saúde. A falta de regularização ocorre por duas situações, a saber: 1) Há informação incompleta sobre o sequestro, caso em que foi efetuado empenho/liquidação, porém ainda falta a conciliação contábil; 2) Não há

a informação completa sobre o sequestro, caso em que a saída de numerário não foi reconhecida orçamentariamente.

A seguir, demonstra-se a movimentação das contas de Responsáveis e de Sequestros Judiciais a Regularizar:

Em milhões de R\$			
Conta	Responsáveis por pagamentos irregulares	Sequestros Judiciais a Regularizar	Total
Saldo Inicial	1.515,3	979,6	2.494,9
Sequestros Judiciais	0,0	504,2	504,2
Pagamentos por responsáveis - Não regularizados	127,1	0,0	127,1
(-) Regularizações de Sequestros Judiciais de 2017	0,0	-292,2	-292,2
(-) Outras Regularizações de 2017	-2,2	0,0	-2,2
<b>Saldo Final</b>	<b>1.640,1</b>	<b>1.191,7</b>	<b>2.831,8</b>

Salienta-se que além da regularização de R\$ 292,2 milhões de sequestros judiciais (Regularização = Empenho/Liquidação + Conciliação Contábil), há mais R\$ 74,1 milhões de RPVs empenhadas e liquidadas no exercício de 2017 que continuam registradas no Passivo Circulante (retenções de tributos e retenções para regularização), pois estão pendentes de conciliação contábil com sequestros judiciais.

### 3.1.2.8 - Avais

Os créditos relativos ao principal e à correção monetária estão registrados em contas distintas, o principal está registrado na conta Devedores e a correção na conta Correção Monetária e Encargos sobre Avais. A movimentação referente aos créditos decorrentes de avais honrados, concedidos pela Administração Direta do Estado, está apresentada no quadro a seguir:

Em milhões de R\$				
Entidade	Saldo em 31-12-2016	Movimentação		Saldo em 31-12-2017
		Débito	Crédito	
<b>CEEE - GT</b>	<b>40,7</b>	<b>0,0</b>	<b>0,0</b>	<b>40,7</b>
Principal	15,7	-	-	15,7
Correção Monetária	24,9	-	-	24,9
<b>IPERGS</b>	<b>126,5</b>	<b>11,2</b>	<b>0,0</b>	<b>137,7</b>
Principal	30,5	-	-	30,5
Correção Monetária	96,1	11,2	-	107,2
<b>Pref. Mun. de Montenegro</b>	<b>73,3</b>	<b>3,0</b>	<b>2,2</b>	<b>74,1</b>
Principal	-	-	-	-
Correção Monetária	73,3	3,0	2,2	74,1

No que se refere ao convênio firmado com o Município de Montenegro, com vista ao refinanciamento da dívida decorrente dos avais honrados pelo Estado, repactuado mediante o Segundo Termo Aditivo, datado de 15-6-2004, pelo qual o Município reconheceu o montante da dívida de R\$ 44,5 milhões, a ser amortizada em 360 prestações mensais, cujos valores estão limita-



dos ao percentual de 1,4% da Receita Líquida Real do Município, constata-se que os valores pagos são inferiores à correção monetária agregada ao saldo devedor, o que permite supor a provável existência de resíduo no final do prazo de amortização.

O valor do aval referente ao IPERGS é excluído na consolidação do Balanço Geral do Estado.

### 3.1.2.9 - Devedores – Consignações e Contribuições – IPERGS

Os créditos do IPERGS referentes a consignações e contribuições ao Regime Próprio de Previdência Social e Fundo de Assistência à Saúde totalizaram R\$ 948,1 milhões:

Em milhões de R\$	
<b>Devedores - Consignações e Contribuições - IPERGS</b>	
<b>Títulos</b>	<b>Saldo no IPERGS</b>
Devedores por Contribuições e Consignações IPE Saúde	570,3
Devedores por Contribuições e Consignações Previdenciárias	377,8
<b>Total</b>	<b>948,1</b>

O valor R\$ 940,4 milhões foi excluído na elaboração do Balanço Consolidado do Estado, pois esse valor é devido pela própria Administração Pública Estadual.

### 3.1.2.10 - Créditos Remanescentes da Extinta CEERGS

Os créditos remanescentes da extinta Caixa Econômica Estadual do Rio Grande do Sul estão compostos dos seguintes saldos:

Em milhões de R\$	
<b>Créditos Remanescentes da Extinção da CEE - Diversos</b>	<b>Saldo em 31-12-2017</b>
Carteira Comercial	885,6
Carteira Imobiliária	9,6
Outros	3,3
<b>Total</b>	<b>898,5</b>

O perfil da carteira da extinta CEERGS é composto por créditos de difícil realização, o que resulta no pequeno valor da receita de amortização desses empréstimos (R\$ 8,8 milhões), representando 0,97% do saldo da carteira.

### 3.1.3 - Estoques

Os estoques são mensurados ou avaliados com base no valor de aquisição.

O método para mensuração e avaliação das saídas dos estoques é o custo médio ponderado. Pelo método do custo médio ponderado, o custo de cada item é determinado a partir da média ponderada do custo de itens semelhantes no começo de um período, e do custo de itens semelhantes comprados ou produzidos durante o período. A média pode ser determinada por meio de uma base periódica ou à medida que cada entrega adicional seja recebida, o que depende das circunstâncias da entidade.

Os estoques do Estado em 2017 totalizaram R\$ 170,2 milhões:

Em milhões de R\$	
Entidade	Valor
Secretaria da Saúde	119,8
IPERGS	15,5
Secretaria da Segurança Pública	10,0
Tribunal de Justiça	6,9
FEPPS	2,1
Outras	15,9
<b>Total</b>	<b>170,2</b>

Há uma grande concentração de tais valores na Secretaria da Saúde, relacionados, principalmente, aos estoques de medicamentos.

### 3.1.4 - Participações Acionárias

As Participações Acionárias consistem em investimentos permanentes do Estado em outras empresas. Os registros contábeis são efetuados de acordo com a Instrução Normativa CAGE 03-2015, a qual dispõe que as participações em empresas sobre as quais o Estado tenha influência significativa (empresas coligadas, controladas - exclusivamente ou em conjunto - e consórcios públicos) devem ser mensuradas ou avaliadas pelo Método da Equivalência Patrimonial (MEP). Os demais investimentos em empresas permanecem sendo mensurados pelo valor de custo.

O MEP é a sistemática de mensuração ou avaliação em que o valor contábil do investimento, inicialmente registrado pelo custo de aquisição, é ajustado conforme o Patrimônio Líquido da investida aumente ou diminua. O registro de dividendos e de juros sobre o capital próprio, decorrentes de investimentos avaliados por esse método, tem como contrapartida a conta contábil do ativo correspondente. Já no método de custo, o registro no ativo não circulante é pelo valor inicial do investimento na empresa, e o recebimento de dividendos e de juros sobre o capital próprio é registrado como variação patrimonial ativa. O resultado da equivalência patrimonial de 2017 foi apurado levando em consideração Balanço ou Balancete da Investida emitido em 30-9-2017 ou em data posterior.

Empresas	% do Capital Social pertencente ao Estado	Saldo contábil em 31- 12-2017	Saldo contábil de 31-12-2016	Varição no Exercício	% sobre o Total (2016)
<b>Empresas Controladas</b>		<b>8.285,1</b>	<b>7.711,6</b>	<b>7,44%</b>	<b>81,05%</b>
BADESUL	99,99%	672,1	716,2	-6,16%	7,53%
BANRISUL	57,02%	3.836,3	3.690,5	3,95%	38,79%
CADIP	99,99%	221,8	21,9	912,88%	0,23%
CEASA	94,24%	16,2	16,5	-1,65%	0,17%
CEEE	99,99%	879,9	1.002,3	-12,21%	10,53%
CESA <sup>1</sup>	99,93%	0,0	0,0	0,00%	0,00%
CORAG	99,99%	49,2	51,4	-4,17%	0,54%
CORSAN	99,99%	2.081,1	1.716,8	21,22%	18,04%
CRM	99,99%	294,0	275,1	6,88%	2,89%
EGR	100,00%	84,6	79,3	6,67%	0,83%
PROCERGS	99,66%	50,1	42,9	16,88%	0,45%
SULGÁS	51,00%	99,8	98,7	1,08%	1,04%
<b>Adiantamento para futuro aumento de capital - Empresas Controladas<sup>2</sup></b>		<b>267,0</b>	<b>213,7</b>	<b>24,91%</b>	<b>2,25%</b>
<b>Empresas Controladas em Conjunto</b>		<b>1.682,9</b>	<b>1.580,6</b>	<b>6,47%</b>	<b>16,61%</b>
BRDE <sup>3</sup>	33,33%	1.682,9	1.580,6	6,47%	16,61%
<b>Empresas Diversas</b>		<b>7,8</b>	<b>8,9</b>	<b>-11,90%</b>	<b>0,09%</b>
<b>Total de Investimentos em Empresas</b>		<b>10.242,8</b>	<b>9.514,8</b>	<b>7,65%</b>	<b>100,00%</b>

Nota<sup>1</sup>: Patrimônio Líquido da CESA é negativo, por isso o valor contábil do investimento é de ZERO.

Nota<sup>2</sup>: Estão contabilizados na conta de adiantamentos: R\$ 34,4 milhões para CORSAN, R\$ 7,5 milhões para a PROCERGS e R\$ 225,1 milhões para CESA.

Nota<sup>3</sup>: Participação calculada em 100% da Agência de Porto Alegre/RS, conforme estatuto.

Os investimentos permanentes do Estado em empresas totalizaram R\$ 10.242,8 milhões e aumentaram 7,65% em relação à 2016, o que pode ser atribuído, em parte, ao bom resultado de algumas investidas, uma vez que novos investimentos foram pouco representativos, conforme se demonstra a seguir (valores liquidados):

Em milhões de R\$		
Empresas	2017	2016
CORSAN	13,5	8,7
CESA	32,2	30,5
PROCERGS	10,0	0,0
<b>Total</b>	<b>55,7</b>	<b>39,2</b>

Em 2017, a despesa do Estado foi de R\$ 55,7 milhões, referente a adiantamento para futuro aumento de capital, sendo R\$ 13,5 milhões para a Companhia Riograndense de Saneamento (Corsan), R\$ 32,2 milhões para a CESA e R\$ 10,0 milhões para a PROCERGS. Os valores repassados para Corsan são provenientes de recursos transferidos pela União, mediante convênios com o Estado, para execução de obras de ampliação do sistema de esgotamento sanitário. O aumento do Capital Social da PROCERGS foi estabelecido na AGE 111 de 25-9-2017. Já os valores transferidos para CESA visam à cobertura de insuficiência financeira da Companhia.

O resultado da Equivalência Patrimonial está evidenciado no quadro a seguir:

Em milhões de R\$			
Resultado Positivo		Resultado Negativo	
BANRISUL	325,3	BADESUL	44,1
BRDE	102,3	CADIP	0,1
CORAG	0,9	CEASA	0,3
CORSAN	416,0	CEEE	122,4
CRM	18,9		
EGR	5,3		
PROCERGS	4,7		
SULGÁS	45,2		
<b>Subtotal 1</b>	<b>918,7</b>	<b>Subtotal 2</b>	<b>166,9</b>
<b>Resultado Líquido da Equivalência Patrimonial</b>		<b>751,8</b>	

O retorno financeiro das Participações Acionárias decorre dos pagamentos de dividendos e de juros sobre o capital próprio realizados pelas investidas, que, em 2017, totalizaram R\$ 295,9 milhões, 20% a mais do que no exercício de 2016.

Em milhões de R\$			
Valores Recebidos - Dividendos e Juros s/ Capital Próprio			
Empresas	2017	2016	Var. %
Banrisul	166,7	154,5	7,87%
Corsan	51,7	59,9	-13,66%
Sulgás	74,1	18,7	297,31%
Badesul	-	10,4	-100,00%
Corag	3,1	2,5	23,23%
Outros	0,3	0,6	-48,43%
<b>Total</b>	<b>295,9</b>	<b>246,6</b>	<b>20,00%</b>

### 3.1.5 - Imobilizado

Corresponde ao valor de aquisição ou incorporação de bens móveis e imóveis destinados a manutenção das atividades do Estado. O ativo imobilizado aumentou 12,08% neste exercício e totalizou em R\$ 8.686,8 milhões.

Títulos	Em milhões de R\$				
	2017		2016		Δ% 2017/2016
	R\$	%	R\$	%	
<b>Bens Móveis</b>	<b>3.374,5</b>	<b>38,85%</b>	<b>3.057,2</b>	<b>39,44%</b>	<b>10,38%</b>
Veículos	894,3	10,30%	859,8	11,09%	4,02%
Bens de Informática	945,2	10,88%	805,5	10,39%	17,34%
Máquinas, Aparelhos, Equipamentos e Ferramentas	837,7	9,64%	709,6	9,16%	18,05%
Mobiliário em Geral	310,8	3,58%	276,5	3,57%	12,41%
Materiais Culturais, Educacionais e de Comunicação	157,8	1,82%	185,0	2,39%	-14,69%
Utensílios em Geral	66,1	0,76%	74,3	0,96%	-11,02%
Armamentos	108,3	1,25%	39,7	0,51%	172,35%
Demais Bens Móveis	54,3	0,62%	106,7	1,38%	-49,15%
<b>Bens Imóveis</b>	<b>5.312,3</b>	<b>61,15%</b>	<b>4.693,6</b>	<b>60,56%</b>	<b>13,18%</b>
Imóveis	3.684,4	42,41%	3.565,7	46,00%	3,33%
Bens de Uso Comum do Povo	1.555,1	17,90%	1.058,1	13,65%	46,97%
Benfeitorias em Propriedades de Terceiros	23,0	0,27%	20,1	0,26%	14,75%
Demais Bens Imóveis	49,8	0,57%	49,8	0,64%	0,00%
<b>Total</b>	<b>8.686,8</b>	<b>100,00%</b>	<b>7.750,8</b>	<b>100,00%</b>	<b>12,08%</b>

Os Bens Móveis e Imóveis estão registrados pelo valor original e ainda não foram submetidos aos processos de depreciação, amortização ou exaustão, de reavaliação e de redução ao valor recuperável, previstos nas Normas Brasileiras de Contabilidade Aplicadas ao Setor Público (NBCASP). A Secretaria do Tesouro Nacional (STN) estipulou o prazo de 1º-1-2019 para início dos lançamentos contábeis referentes a esses processos, conforme Portaria STN nº 548, de 24 de setembro de 2015. Salienta-se que o Estado contratou empresa que desenvolveu sistema para administração do Patrimônio do Estado – Sistema APE –, o qual está integrado à contabilidade e começou a ser implantado nos órgãos e entidades a partir do exercício de 2017, para fins de atendimento às NBCASP.

Os Bens Imóveis do Estado estão passando por um processo, gerenciado pela SMARH, de atualização de inventário para posterior reavaliação. A estimativa é de que existam 8000 matrículas a serem vistoriadas, entretanto o número exato só será conhecido na conclusão do trabalho. Esse trabalho iniciou em julho-2014 e até fevereiro de 2018 foram vistoriadas 5382 matrículas.

## 3.2 - Passivo

Em 31 de dezembro de 2017, o Passivo do Estado, comparado com o do ano anterior, pode ser verificado conforme Balanço Patrimonial Consolidado, demonstrado no quadro a seguir:

Títulos	Atributo*	Em milhões de R\$				
		2017		2016		Δ%
		R\$	%	R\$	%	2017/2016
<b>Passivo Circulante</b>		<b>40.904,8</b>	<b>33,37%</b>	<b>38.220,2</b>	<b>32,70%</b>	<b>7,02%</b>
<b>Obrigações Trabalhistas, Previdenciárias e Assistenciais</b>		<b>3.699,8</b>	<b>3,02%</b>	<b>3.510,7</b>	<b>3,00%</b>	<b>5,39%</b>
Restos a Pagar Processados - Precatórios Judiciais	Financeiro	38,6	0,03%	1.262,6	1,08%	-96,94%
Restos a Pagar Processados - Demais Obrigações	Financeiro	3.612,9	2,95%	2.175,6	1,86%	66,06%
Serviço da Dívida a Pagar	Financeiro	-	0,00%	-	0,00%	-50,00%
Débitos Parcelados	Permanente	48,2	0,04%	72,3	0,06%	-33,30%
Demais Obrigações	Permanente	-	0,00%	0,1	0,00%	-100,00%
<b>Empréstimos e Financiamentos a Curto Prazo</b>		<b>1.762,5</b>	<b>1,44%</b>	<b>1.815,1</b>	<b>1,55%</b>	<b>-2,90%</b>
Serviço da Dívida a Pagar	Financeiro	1.006,6	0,82%	41,3	0,04%	2337,06%
Dívida Interna - Contratos	Permanente	495,6	0,40%	1.571,5	1,34%	-68,46%
Dívida Externa - Contratos	Permanente	260,3	0,21%	202,3	0,17%	28,69%
<b>Fornecedores e Contas a Pagar</b>		<b>652,8</b>	<b>0,53%</b>	<b>469,6</b>	<b>0,40%</b>	<b>39,02%</b>
Restos a Pagar Processados	Financeiro	399,3	0,33%	284,8	0,24%	40,21%
Demais Obrigações	Permanente	253,4	0,21%	184,8	0,16%	37,18%
<b>Obrigações Fiscais a Curto Prazo</b>		<b>97,4</b>	<b>0,08%</b>	<b>27,4</b>	<b>0,02%</b>	<b>255,40%</b>
Restos a Pagar Processados	Financeiro	2,7	0,00%	2,5	0,00%	6,07%
Serviço da Dívida a Pagar	Financeiro	-	0,00%	0,7	0,00%	-99,21%
Débitos Parcelados	Permanente	94,7	0,08%	24,1	0,02%	292,30%
<b>Obrigações de Repartição a Outros Entes</b>		<b>53,6</b>	<b>0,04%</b>	<b>47,6</b>	<b>0,04%</b>	<b>12,60%</b>
Restos a Pagar Processados	Financeiro	53,6	0,04%	47,6	0,04%	12,60%
<b>Demais Obrigações a Curto Prazo</b>		<b>34.638,7</b>	<b>28,26%</b>	<b>32.349,8</b>	<b>27,67%</b>	<b>7,08%</b>
Restos a Pagar Processados	Financeiro	692,4	0,56%	541,6	0,46%	27,84%
Depósitos do SIAC	Financeiro	18.394,3	15,01%	15.653,9	13,39%	17,51%
Depósitos Judiciais	Financeiro	10.761,9	8,78%	10.348,5	8,85%	3,99%
Retenções	Financeiro	631,0	0,51%	1.588,1	1,36%	-60,26%
Remuneração do SIAC a Pagar	Permanente	1.364,3	1,11%	1.186,4	1,01%	15,00%
Obrigações Pendentes de Execução Orçamentária	Permanente	1.410,3	1,15%	1.972,7	1,69%	-28,51%
Diversos	Financeiro	1.383,4	1,13%	1.057,7	0,90%	30,78%
Diversos	Permanente	1,0	0,00%	0,9	0,00%	12,54%
<b>Passivo Não Circulante</b>		<b>81.660,6</b>	<b>66,63%</b>	<b>78.676,1</b>	<b>67,30%</b>	<b>3,79%</b>
<b>Obrigações Trabalhistas, Previdenciárias e Assistenciais</b>		<b>9.312,0</b>	<b>7,60%</b>	<b>8.398,2</b>	<b>7,18%</b>	<b>10,88%</b>
Precatórios Judiciais	Permanente	8.865,4	7,23%	7.953,3	6,80%	11,47%
Débitos Parcelados	Permanente	446,6	0,36%	444,9	0,38%	0,38%
<b>Empréstimos e Financiamentos a Longo Prazo</b>		<b>65.709,3</b>	<b>53,61%</b>	<b>64.245,2</b>	<b>54,96%</b>	<b>2,28%</b>
Dívida Interna - Contratos	Permanente	58.740,5	47,93%	57.656,9	49,32%	1,88%
Dívida Externa - Contratos	Permanente	6.968,8	5,69%	6.588,4	5,64%	5,77%
<b>Obrigações Fiscais a Longo Prazo</b>		<b>62,0</b>	<b>0,05%</b>	<b>197,3</b>	<b>0,17%</b>	<b>-68,58%</b>
Débitos Parcelados	Permanente	62,0	0,05%	197,3	0,17%	-68,58%
<b>Provisões a Longo Prazo</b>		<b>6.577,4</b>	<b>5,37%</b>	<b>5.835,3</b>	<b>4,99%</b>	<b>12,72%</b>
Benefícios Previdenciários Concedidos	Permanente	21,9	0,02%	10,6	0,01%	107,61%
Benefícios Previdenciários a Conceder	Permanente	2.177,4	1,78%	1.818,4	1,56%	19,74%
Pensões Integrais	Permanente	119,4	0,10%	119,3	0,10%	0,05%
Precatórios Judiciais	Permanente	4.203,6	3,43%	3.887,0	3,33%	8,14%
Compensação Previdenciária	Permanente	55,1	0,04%	-	0,00%	-
<b>Total</b>		<b>122.565,4</b>	<b>100,00%</b>	<b>116.896,3</b>	<b>100,00%</b>	<b>4,85%</b>
<b>Patrimônio Líquido</b>		<b>-53.639,7</b>		<b>-52.784,7</b>		
Resultado Patrimonial do Exercício	Permanente	547,3		-1.064,3		
Ajustes de Exercícios Anteriores	Permanente	-1.402,3		-1.522,2		
Resultado de Exercícios Anteriores	Permanente	-52.784,7		-50.198,2		
<b>Total do Passivo e Patrimônio Líquido</b>		<b>68.925,7</b>		<b>64.111,6</b>		
<b>ENCARGOS EVIDENCIADOS EM CONTAS DE NATUREZA ORÇAMENTÁRIA E DE CONTROLE</b>						
Restos a Pagar Não Processados - Precatórios Judiciais	Financeiro	21,5		173,2		-87,59%
Restos a Pagar Não Processados - Demais Obrigações	Financeiro	1.182,1		1.167,7		1,30%

\* - Classificação segundo art. 105 da Lei 4.320-64.

O saldo do Passivo Total do Estado cresceu 4,85% em 2017, 7,02% no Passivo Circulante e 3,79% no Passivo Não Circulante.

O componente de maior representatividade do Passivo é a Dívida Contratual, em especial a Dívida Contratual Interna que apresentou o valor de R\$ 59,24 bilhões em 2017, mantendo o saldo praticamente inalterado em relação ao ano anterior (variação inferior a 0,01%) apesar das diversas movimentações ocorridas no período. A dívida contratual externa, também representativa, apresentou aumento de 6,46% em relação a 2016, principalmente devido ao ingresso de parcelas de operações contratadas em anos anteriores. Maior detalhamento será apresentado no item 3.2.2.1 (Operações de Crédito).

Outro item de representatividade são os precatórios judiciais, que em 2017 apresentou diminuição do saldo devedor total pela primeira vez nos últimos anos. Na conta de Provisão, constam as atualizações monetárias e encargos incidentes sobre esses débitos, conforme informações enviadas pelos respectivos Tribunais. Maiores informações estão demonstradas no item 3.2.2.3 (Precatórios e Outros Débitos Judiciais).

### **3.2.1- Passivo Circulante**

O Passivo Circulante totalizou em 31 de dezembro de 2017 o valor de R\$ 40,90 bilhões. Os Depósitos do SIAC, componente de maior expressão do Passivo Circulante (R\$ 18,39 bilhões), estão analisados no item 3.2.1.1, salientando-se que no demonstrativo precedente está considerado o montante consolidado, com exclusão, portanto, dos valores pertencentes à Administração Direta, às Autarquias e às Fundações, conforme item 2 das Notas Explicativas da Consolidação.

O item Depósitos Judiciais abrange os valores disponibilizados ao Estado com base nas Leis Estaduais 11.686-2001 e 14.738-2015, além da Lei Complementar Federal 151-2015 (já analisados no item 3.1.1). Em decorrência da disponibilização desses valores, o Estado despendeu R\$ 679,0 milhões a título de indenização referente aos rendimentos desses depósitos, o que corresponde a aproximadamente 6,42% do saldo médio mensal do exercício.

Quanto às Retenções, o principal componente do saldo até 2016 era relacionado aos Precatórios pendentes de regularização pagos pelo Tesouro. A redução de 60,26% no saldo deste componente ocorrida em 2017 é devida à conciliação contábil realizada com a conta “Devedores” no Ativo Circulante, conforme explicado no item 3.1.2.6.

No exercício de 2017, a conta de Obrigações Pendentes de Execução Orçamentária, relativamente a despesas incorridas, não pagas e não empenhadas, apresentou redução de 28,51% em relação a 2016. Dessa diminuição, destaca-se o valor de R\$ 609,4 milhões que se referem a

despesas regularizadas pela Secretaria da Saúde, tais como transferências à Municípios e dívidas com hospitais.

Apresenta-se, a seguir, a distribuição dos Restos a Pagar e do Serviço da Dívida a Pagar:

Títulos	Em milhões de R\$				
	2017		2016		Δ%
	R\$	%	R\$	%	
Restos a Pagar - Processados	4.068,1	64,66%	4.306,8	75,60%	-5,54%
Serviço da Dívida a Pagar (Processado)	1.006,6	16,00%	41,3	0,73%	2335,29%
Restos a Pagar - Não Processados	1.203,6	19,13%	1.340,0	23,52%	-10,18%
Restos a Pagar - Não Processados - Liquidados	13,2	0,21%	8,8	0,15%	50,37%
<b>Total</b>	<b>6.291,5</b>	<b>100,00%</b>	<b>5.696,9</b>	<b>100,00%</b>	<b>10,44%</b>

O aumento em restos a pagar ocorrido em 2017 está concentrado no Serviço da Dívida a Pagar devido à execução orçamentária dos valores de dívida contratual interna não pagos em virtude de liminar suspendendo seu pagamento. Também são representativos os valores referentes à folha do décimo terceiro salário dos servidores que será paga ao longo de 2018 e à parte da folha salarial de dezembro de 2017 que foi paga no início de 2018.

### 3.2.1.1 - Depósitos do SIAC

O item Depósitos do SIAC do Balanço Patrimonial compreende o somatório do passivo do Sistema com a Administração Indireta/Fundos Especiais e do saldo de resgates realizados pelo Tesouro ao longo dos anos. Os resgates em 2017 totalizaram R\$ 2,35 bilhões e as devoluções R\$ 186 milhões, o que resultou em um saldo final de resgates de R\$ 17,55 bilhões, que somados ao passivo junto a Administração Indireta e aos Fundos Especiais totalizaram R\$ 18,39 bilhões.

Desconsiderando os ajustes de consolidação (R\$ 1,33 bilhão), ou seja, incluindo os depósitos do SIAC da Administração Direta, Autarquias e Fundações, o saldo em depósitos é de R\$ 19,73 bilhões, que está detalhado na tabela na página seguinte.

De acordo com seu balanço analítico, o FGLTDPE apresentou, no final do exercício de 2017, um resultado positivo de R\$ 33,7 milhões, já deduzidas as despesas administrativas de R\$ 9,0 mil (serviços prestados - CETIP) apropriadas pelo gestor financeiro do fundo. Esse montante compreende as receitas orçamentárias decorrentes da aplicação de recursos vinculados e as receitas extraorçamentárias relativas aos rendimentos de depósitos efetuados pela Administração Indireta por intermédio do SIAC.

### 3.2.2 - Passivo Não Circulante

O Passivo Não Circulante consolidado totalizou em 31 de dezembro de 2017 o valor de R\$ 81,7 bilhões, sendo a maior parte referente à Dívida Interna, no valor de R\$ 58,74 bilhões.

Em milhões de R\$					
Títulos	2017		2016		Δ%
	R\$	%	R\$	%	2017/2016
<b>Autarquias (a)</b>	<b>728,9</b>	<b>3,69%</b>	<b>578,7</b>	<b>3,44%</b>	<b>25,96%</b>
DETRAN	302,1	1,53%	299,7	1,78%	0,79%
AGERGS	107,7	0,55%	98,4	0,59%	9,44%
DAER	86,3	0,44%	60,2	0,36%	31,83%
IRGA	79,4	0,40%	54,9	0,33%	20,39%
SUPRG	75,9	0,38%	34,5	0,21%	119,86%
IPERGS	66,1	0,33%	27,4	0,16%	215,13%
SPH	9,1	0,05%	3,0	0,02%	-37,78%
JUCERGS	1,8	0,01%	0,3	0,00%	3373,04%
OSPA	0,3	0,00%	0,2	0,00%	86,72%
AGDI	0,2	0,00%	0,1	0,00%	43,43%
IGTF	0,1	0,00%	0,1	0,00%	23,58%
<b>Fundações (b)</b>	<b>60,7</b>	<b>0,31%</b>	<b>48,1</b>	<b>0,29%</b>	<b>26,05%</b>
METROPLAN	17,1	0,09%	11,3	0,07%	51,91%
FEPPS	13,3	0,07%	7,2	0,04%	-43,80%
FUNDERGS	6,9	0,03%	6,8	0,04%	1,19%
FAPERGS	4,1	0,02%	5,6	0,03%	135,73%
FETLSVC	3,9	0,02%	2,7	0,02%	46,08%
CIENTEC	2,9	0,01%	2,6	0,02%	-41,73%
FASE	2,6	0,01%	2,3	0,01%	24,00%
FPERGS	1,9	0,01%	1,8	0,01%	-39,97%
FEPAGRO	1,5	0,01%	1,6	0,01%	-34,48%
FEPAM	1,4	0,01%	1,4	0,01%	38,48%
FDRH	1,2	0,01%	1,2	0,01%	-70,54%
UERGS	1,1	0,01%	1,1	0,01%	11,24%
FGTAS	1,1	0,01%	0,9	0,01%	52,35%
FTVE	0,6	0,00%	0,8	0,00%	206,56%
FZB	0,4	0,00%	0,7	0,00%	-40,24%
FEE	0,4	0,00%	0,0	0,00%	1381,64%
FTSP	0,3	0,00%	0,0	0,00%	1135,04%
FADERS	0,1	0,00%	0,0	0,00%	509,20%
<b>Fundos Especiais (c)</b>	<b>545,2</b>	<b>2,76%</b>	<b>544,3</b>	<b>3,24%</b>	<b>0,17%</b>
FOMENTAR/RS	470,3	2,38%	470,3	2,80%	0,00%
FEAPER	37,2	0,19%	51,4	0,31%	-27,61%
FUNDOPEM	28,7	0,15%	15,0	0,09%	91,94%
PRO-RURAL 2000	5,1	0,03%	5,1	0,03%	0,00%
FUNPROCRED	2,3	0,01%	2,3	0,01%	0,00%
FUNTERRA	1,2	0,01%	0,0	0,00%	N/A
FUNAMEP	0,3	0,00%	0,1	0,00%	93,56%
<b>Empresas (d)</b>	<b>730,0</b>	<b>3,70%</b>	<b>153,1</b>	<b>0,91%</b>	<b>376,81%</b>
EGR	374,6	1,90%	63,1	0,38%	6,65%
CEEE	221,9	1,12%	37,4	0,22%	901,03%
CORAG	67,3	0,34%	24,1	0,14%	4,76%
CADIP	35,6	0,18%	22,0	0,13%	909,27%
EMATER	25,2	0,13%	4,0	0,02%	0,45%
PROCERGS	4,0	0,02%	1,0	0,01%	-50,00%
CORSAN	0,5	0,00%	0,9	0,01%	4035,81%
CEASA	0,8	0,00%	0,6	0,00%	49,75%
CRM	0,1	0,00%	0,1	0,00%	0,00%
BAGERGS	0,0	0,00%	0,0	0,00%	-100,00%
<b>Outros Depósitos SIAC (e)</b>	<b>81,2</b>	<b>41%</b>	<b>76,2</b>	<b>0,45%</b>	<b>6,56%</b>
<b>Subtotal FGLTDPE (f=a+b+c+d+e)<sup>1</sup></b>	<b>2.146,1</b>	<b>10,88%</b>	<b>1.400,5</b>	<b>8,32%</b>	<b>53,24%</b>
Rendimentos SIAC a Pagar (g)	37,6	0%	44,8	0,27%	-16,12%
Resgates SIAC (h) <sup>2</sup>	17.545,5	88,93%	15.377,5	91,41%	14,10%
<b>Total (i=f+g+h)</b>	<b>19.729,1</b>	<b>100,00%</b>	<b>16.822,7</b>	<b>100,00%</b>	<b>17,28%</b>

<sup>1</sup> O FGLTDPE representa o Passivo da Administração Direta com a Administração Indireta e Fundos Especiais relativos às aplicações realizadas no SIAC, conforme item 3.1.1.

<sup>2</sup> Os resgates SIAC representam os valores sacados do caixa único do Estado, conforme item 3.1.1.



### 3.2.2.1 - Operações de Crédito

No exercício de 2017, houve o ingresso de receitas orçamentárias decorrentes de Operações de Crédito, com as seguintes origens, consoante informações da Divisão da Dívida Pública do Tesouro do Estado:

Operação (Instituição)	Valor (Em milhões de R\$)	Finalidade	Prazos (em anos)			Encargos
			Total	Carência	Amortização	
PROFISCO (BID)	17,5	Fortalecimento da Gestão Fiscal do Estado do Rio Grande do Sul	20	5	15	<i>libor dólar 3 meses + spread BID - opção do Estado pelas taxas variáveis</i>
PROREDES (BIRD)	390,6	Investimentos constantes do PPA 2012-2015, aprovados pelo Banco.	30	4	26	<i>libor dólar 6 meses + spread BID - opção do Estado pelas taxas variáveis</i>
DEFENSORIA (BNDES)	11,5	Modernização da Administração Geral e Patrimonial da Defensoria Pública do Estado do Rio Grande do Sul	16	3	13	Subcrédito A - Juros 1,2% aa, acima da variação acumulada das taxas médias da SELIC e spread; Subcrédito B - Juros 1,0% aa, acima da TJLP
POD (BID)	92,3	Programa de oportunidades e direitos do Estado do Rio Grande do Sul	25	5	20	<i>libor dólar 6 meses + spread BID - opção do Estado pelas taxas variáveis</i>
PROREDES (BNDES)	42,9	Viabilizar a execução de programas de desenvolvimento integrado constantes no PPA e LOA.	10	2	8	TJLP limitada a 6%

Fonte: Divisão da Dívida Pública - Tesouro do Estado.

Do montante de recursos das Operações de Crédito, incluindo saldos de exercícios anteriores, foram aplicados R\$ 517,2 milhões em 2017. A principal utilização foi no DAER com pavimentação e rodovias, seguido de investimentos na Secretaria de Educação. O detalhamento da aplicação dos recursos vinculados oriundos de operações de crédito encontra-se no Demonstrativo dos Recursos Vinculados, presente no Volume II desta Prestação de Contas.

Órgão/Entidade	Em milhões de R\$	
	Valor Aplicado	%
DAER	338,7	65,49%
Educação	54,8	10,59%
Desenvolvimento Econômico	26,6	5,14%
Fazenda	16,5	3,20%
Segurança	15,1	2,92%
Outros	65,5	12,67%
<b>Total</b>	<b>517,2</b>	<b>100,00%</b>

Além dessas aplicações destacadas na tabela precedente, o Estado está pleiteando o reembolso de despesas efetuadas à conta de recursos próprios e que são objeto do financiamento PROREDES/BNDES (Recurso 0305).

Quanto à despesa empenhada com o serviço da dívida pública esteve assim distribuída nos exercícios de 2016 e 2017, segundo a sua natureza econômica:

Serviço da Dívida	Em milhões de R\$		
	2017	2016	Var. % 2016/2017
Juros e Encargos da Dívida	1.290,2	603,4	113,82%
Amortização da Dívida	959,5	1.140,6	-15,88%
<b>Total</b>	<b>2.249,6</b>	<b>1.744,0</b>	<b>28,99%</b>

Em 2017, houve um acréscimo de 28,99% em relação a 2016, conforme tabela precedente. De acordo com a LC 156-16, em janeiro de 2017 o Estado retomou o pagamento da dívida com desconto extraordinário de 94,73% que foi sendo reduzido mês a mês, seguindo o indicado na lei. No mês de julho de 2017, o Estado obteve nova liminar, que antecipou os efeitos do Regime de Recuperação Fiscal (RRF), negociado atualmente pelo Estado, e os pagamentos da dívida com a União foram suspensos novamente. Salienta-se que do total empenhado em 2017, cerca de 1 bilhão de reais não foram pagos (esse valor foi empenhado e liquidado, mas não foi efetivamente pago pelo Estado devido ao amparo da liminar do STF).

Já as despesas empenhadas relativas à amortização da dívida pública e encargos em 2017, arroladas por instituição credora, são apresentadas no quadro a seguir:

Credor	Em milhões de R\$	
	Valor	%
<b>Dívida Fundada Interna - Contratos</b>	<b>685,9</b>	<b>71,49%</b>
Governo Federal	507,6	52,91%
Banco Nac. de Desenv. Econômico e Social - BNDES	130,6	13,61%
Banco do Brasil	44,7	4,65%
Caixa Econômica Federal	3,0	0,32%
<b>Dívida Fundada Interna - Parcelamentos</b>	<b>105,7</b>	<b>11,02%</b>
Instituto Nacional do Seguro Social - INSS	35,8	3,74%
PASEP	69,9	7,29%
Prefeitura de Porto Alegre (ISSQN)	0,0	0,00%
<b>Dívida Fundada Externa - Contratos</b>	<b>167,9</b>	<b>17,49%</b>
Banco Interamericano de Desenvolvimento - BID	75,5	7,86%
Banco Intern. para Reconst. e Desenvolvimento - BIRD	74,0	7,71%
Banco Japonês para Cooperação Internacional - JBIC	18,4	1,91%
<b>Total</b>	<b>959,5</b>	<b>100,00%</b>

Em 2017, as variações ocorridas no Passivo Não Circulante consolidado que afetaram a situação patrimonial, independentemente da execução orçamentária, corresponderam a um déficit de R\$ 2,43 bilhões, conforme evidenciado na tabela a seguir. Tal resultado, que representa um aumento daquele Passivo, decorre fundamentalmente da atualização monetária do saldo devedor das dívidas contratual interna e parcelada e inscrição e atualização de precatórios.

Operações/Entidades	Inscrição (a)	Baixa (b)	Em milhões de R\$
			Variação Líquida (a - b)
Dívida Fundada Interna - Contratos	62.726,7	62.074,4	652,3
Dívida Fundada Externa - Contratos	1.131,5	1.025,8	105,7
Débitos Parcelados (INSS)	236,0	7,1	228,9
Débitos Parcelados (PASEP)	1,6	212,0	-210,4
Débitos Parcelados (ISSQN)	0,0	0,0	0,0
Precatórios Judiciais	935,2	22,8	912,3
Provisão de Precatórios	543,3	226,8	316,5
Provisões Matemáticas Previdenciárias	449.212,1	448.841,8	370,3
Compensação Previdenciária a Pagar	55,1	0,0	55,1
<b>Total</b>	<b>514.841,5</b>	<b>512.410,8</b>	<b>2.430,8</b>

O saldo patrimonial final da dívida fundada interna e externa e sua evolução, considerando o inscrito no Passivo Circulante – parcela vencida no decorrer do exercício seguinte, e Passivo Não Circulante – parcela vencida após o término do exercício seguinte, podem ser verificadas no gráfico a seguir:



No final de 2017, foi implementada a mudança prevista na Lei Complementar nº 148 do Senado Federal, que alterou o indexador (passou a ser o IPCA mais 4% ao ano no lugar de IGP-DI mais 6% ao ano) da dívida dos Estados e Municípios com a União, isso fez com que o saldo da dívida interna baixasse, em razão da mudança de indexador que retroage até janeiro de 2013. Mesmo com as liminares obtidas suspendendo os pagamentos das parcelas, o saldo devedor da dívida contratual interna aumentou 1,64% em relação a 2016.

A dívida contratual externa, também demonstrada no gráfico, apresentou aumento de 6,46% em relação a 2016, principalmente devido ao ingresso de parcelas de operações contratadas em anos anteriores.

### 3.2.2.2 - Débitos Parcelados

A tabela a seguir apresenta os saldos e a variação dos débitos parcelados consoante registrados no Passivo Circulante e Não Circulante das entidades que integram o Setor Governamental do Estado. Em 2017, observou-se uma redução nos saldos das três categorias de parcelamentos.

Em milhões de R\$					
Débitos Parcelados	2017	2016	2015	Var.% 2016-2017	Var.% 2015-2016
INSS	494,8	517,2	542,1	-4,33%	-4,59%
PASEP	156,7	222,2	258,2	-29,48%	-13,95%
Municípios	0,02	0,02	0,03	-27,55%	-35,03%
<b>Total</b>	<b>651,6</b>	<b>739,5</b>	<b>800,3</b>	<b>-11,89%</b>	<b>-7,61%</b>

A Tabela precedente não contempla o parcelamento dos débitos da Administração Direta relativos ao PASEP, pertinentes ao período de 30 de junho de 1999 a 30 de abril de 2002, cujo saldo atualizado em 31-12-2017 era de R\$ 370,4 milhões, conforme a Nota Explicativa 2.7 do Balanço Geral do Estado - Administração Direta - de 2017, publicado em 28 de fevereiro de 2018. O registro desse débito no Passivo Não Circulante foi sobrestado até a solução judicial do pleito de restituição de valores pagos a maior, iniciado com a Ação Cautelar 2005.71.00.036910-1, que tramita no Supremo Tribunal Federal, cuja liminar foi concedida parcialmente para discussão do mérito em demanda própria, obstando a exigibilidade de parcelas compensadas, aquelas negadas pela Receita Federal no Processo Administrativo Fiscal 11080.003229/2003-21. Esta situação difere da existente nas Autarquias e Fundações que aderiram ao parcelamento, onde os débitos estão registrados em contas do Passivo.

Os saldos devedores das operações de parcelamento de débitos vêm sendo reduzidos nos últimos anos, o que demonstra que os pagamentos superam os valores das novas contratações. Ressalta-se que em 2017 foram repactuados contratos do PASEP, nos termos da Lei Federal 13.496, de 24 de outubro de 2017 que instituiu o Programa Especial de Regularização Tributária (PERT) e o do INSS nos termos da Medida Provisória 778 de 16 de maio de 2017.

### **3.2.2.3 - Precatórios e Outros Débitos Judiciais**

Os débitos de natureza judicial representam saldo significativo do passivo do Estado, bem como comprometimento anual de alto volume de recursos orçamentários e financeiros. Este item compreende Precatórios, Requisições de Pequeno Valor (RPVs) e Pagamentos Determinados por Sentenças Judiciais.

A Tabela a seguir apresenta o saldo contábil dos Precatórios devidos pelo Estado em 31-12-2017, registrados de acordo com a Instrução Normativa CAGE 6-2010, alterada pela Instrução Normativa CAGE 6-2014. O artigo 8º da referida Instrução Normativa definiu o critério de ajuste contábil dos saldos devedores de modo a evidenciar a posição atualizada dos Precatórios. Conforme o §1º desse artigo, o ajuste deverá ser realizado de modo que o somatório dos saldos relativos a precatórios registrados nos Passivos Circulante e Não Circulante corresponda ao saldo devedor especificado nos relatórios dos Tribunais. As contas utilizadas para tais registros, atualmente, integram o Passivo Circulante (Composto pelos Valores Inscritos em Restos a Pagar Processados) e o Passivo Não Circulante (Dívida Fundada e Provisão). Em relação ao saldo apresentado no encerramento do exercício anterior (R\$ 13,28 bilhões), essa dívida reduziu em 1,27% atingindo o montante consolidado de R\$ 13,11 bilhões.

Saldo Contábil em 31-12-2017 (em R\$ milhões)				
Conta	Passivo Circulante	Passivo Não Circulante - Saldo Inscrito	Passivo Não Circulante - Provisão Atualização	Total
Saldo	38,6	8.865,4	4.203,6	13.107,6

A seguir evidencia-se o saldo devedor de precatórios por entidade:

Saldo Devedor Precatórios - 31-12-2017		
Setor		
Governamental	Saldo Devedor TJ/TRT/TRF	
ADM. DIRETA		5.790,4
SPH		128,8
FAPERGS		0,0
IPERGS - RPPS		6.290,9
IPERGS - SAÚDE		42,5
DAER		391,1
IRGA		28,2
FASE		140,8
FGTAS		63,4
FTSP		0,6
FZB		6,8
CIENTEC		16,2
FEE		5,4
METROPLAN		8,8
FDRH		1,1
FCP-RTV		33,5
FADERS		0,5
FOSPA		3,7
FEPAM		40,3
FETLSVC		10,5
SUPRG		26,9
AGERGS		0,0
DETRAN		67,0
UERGS		0,5
FPERGS		9,4
AGDI		0,0
JUCERGS		0,0
<b>Total geral</b>		<b>13.107,6</b>

Fonte: Tribunal de Justiça do Estado - TJ, Tribunal Regional do Trabalho - TRT e Tribunal Regional Federal - TRF.

A maior parte dos valores referem-se à Administração Direta e IPERGS, que juntos representaram 92,50% do saldo devedor total de 2017. As demais entidades somam 7,50%, sendo os maiores saldos referentes ao DAER (R\$ 391,08 milhões) e FASE (R\$ 140,80 milhões).

Os Precatórios requisitados em julho de cada ano são inscritos por variação patrimonial diminutiva, sem repercussão orçamentária, conforme art. 7º da Instrução Normativa citada. O quadro a seguir apresenta as requisições de 2017, bem como as dívidas que foram objeto de inscrição no Passivo Não Circulante:

**PRECATÓRIOS REQUISITADOS - 2017**

		Em milhões de R\$			
Setor Governamental		TJ	TRT	TRF	Total
19	ADM. DIRETA	781,3	7,9	2,0	791,2
35	SPH	-	0,9	-	0,9
43	FAPERGS	-	-	-	-
51	IPERGS - RPPS	364,9	-	-	364,9
51	IPERGS - Saúde	-	-	-	-
60	DAER	43,9	1,4	-	45,4
78	IRGA	1,2	-	-	1,2
94	FASE	2,3	17,4	-	19,8
108	FGTAS	-	0,8	-	0,8
116	FTSP	-	-	-	-
124	FZB	-	0,2	-	0,2
132	CIENTEC	-	0,2	-	0,2
140	FEE	-	-	-	-
159	METROPLAN	-	0,3	-	0,3
167	FDRH	-	0,1	-	0,1
175	FCP-RTV	-	0,1	-	0,1
183	FADERS	-	0,1	-	0,1
205	FOSPA	0,6	-	-	0,6
230	FEPAM	-	2,8	-	2,8
248	FETLSVC	-	0,3	-	0,3
272	SUPRG	-	3,6	-	3,6
280	AGERGS	-	-	-	-
299	DETRAN	65,9	-	-	65,9
302	UERGS	0,1	-	-	0,1
329	FPERGS	0,8	2,5	-	3,3
337	AGDI	-	-	-	-
345	JUCERGS	-	-	-	-
<b>Total</b>		<b>1.261,2</b>	<b>38,7</b>	<b>2,0</b>	<b>1.302,0</b>

Fonte: Tribunal de Justiça do Estado - TJ, Tribunal Regional do Trabalho - TRT e Tribunal Regional Federal - TRF.

O valor inscrito no exercício, R\$ 1.302,0 milhões, foi superior em 13,06% em relação ao valor inscrito no exercício de 2016, que foi de R\$ 1.151,6 milhões. O valor dos novos precatórios ainda está muito superior aos valores disponibilizados ao Poder Judiciário para pagamento, nos termos do Decreto 47.063, de 8 de março de 2010 (opção do Estado pela modalidade prevista no inciso I do §1º do art. 97 do ADCT), equivalente a 1,5% da Receita Corrente Líquida (RCL), conforme se demonstra a seguir:

		Em milhões de R\$	
Competência	1/12 de 1,50% da RCL	Depósitos	
		Ord. Cronológica	Acordos
jan/17	42,7	21,3	21,3
fev/17	43,3	21,7	21,7
mar/17	43,9	21,9	21,9
abr/17	43,9	21,9	21,9
mai/17	43,9	22,0	22,0
jun/17	44,2	22,1	22,1
jul/17	44,4	22,2	22,2
ago/17	43,1	21,6	21,6
set/17	43,3	21,7	21,7
out/17	43,6	21,8	21,8
nov/17	43,8	21,9	21,9
dez/17	43,7	21,9	21,9
<b>Total</b>	<b>523,7</b>	<b>261,9</b>	<b>261,9</b>

Os depósitos totalizaram R\$ 523,7 milhões em 2017, R\$ 261,9 milhões destinados aos pagamentos por ordem cronológica e a mesma quantia destinada aos pagamentos por meio de acordo direto, conforme previsto na Lei Estadual 14.751-2015 que criou a Câmara de Conciliação de Precatórios, coordenada pela Procuradoria-Geral do Estado – PGE.

Conforme se constata na tabela a seguir, o montante empenhado à conta de Precatórios em 2017 alcançou a cifra de R\$ 745,1 milhões, utilizando os seguintes recursos:

Em milhões de R\$			
Código	Recurso	Valor Empenhado	%
0007	Precatórios Ordem Cronológica	482,2	64,72%
8507	Precatórios Ordem Cronológica - Autarquias	212,1	28,47%
8508	Precatórios Acordos - Autarquias	32,7	4,39%
0008	Precatórios Acordos	16,6	2,22%
0001, 8000	Livres	1,5	0,20%
<b>SOMA</b>		<b>745,1</b>	<b>100,00%</b>

A Tabela seguinte apresenta a movimentação orçamentária das contas relacionadas a todos os débitos de natureza judicial. Os saldos inicial e final representam os restos a pagar, sendo que os processados constam com os valores registrados no Passivo Circulante do Balanço Patrimonial e os não processados em contas de natureza orçamentária (grupos 5 e 6), demonstrados em anexo do Balanço Patrimonial.

Em milhões de R\$							
Despesas	Saldo Inicial*	Empenhado	Liquidado	Pago	Retido	Prescrito	Saldo Final*
<b>Precatórios</b>	1.435,9	745,1	744,1	7,4	1.873,2	240,3	60,1
<b>RPVs</b>	98,6	336,1	331,2	202,7	108,1	1,6	122,3
<b>Sentenças Judiciais</b>	113,4	527,1	529,6	437,0	41,4	0,6	161,5
<b>Totais</b>	<b>1.647,9</b>	<b>1.608,3</b>	<b>1.604,9</b>	<b>647,0</b>	<b>2.022,7</b>	<b>242,5</b>	<b>343,9</b>

\* Saldos de Restos a Pagar (Processados e Não Processados).

No ano de 2017, o Estado reconheceu no orçamento R\$ 1,61 bilhão por conta de débitos de natureza judicial. Todavia, esse valor não corresponde às despesas judiciais pagas em 2017, pois uma parte desses empenhos referem-se a regularizações de sequestros judiciais ocorridos em exercícios anteriores e outra parte dos pagamentos ainda não foi reconhecida no orçamento, principalmente por falta de informações da origem. Os pagamentos dessas despesas podem ser melhor evidenciados no quadro seguinte:

Em milhões de R\$				
Tipo de Desembolso	Precatórios	RPVs	Sentenças Judiciais	Total
Pagamento Por Devedores <sup>1</sup>	683,8	0,0	0,0	<b>683,8</b>
Sequestros Judiciais	0,0	280,7	223,5	<b>504,2</b>
Pagamentos Orçamentários <sup>2</sup>	42,3	221,3	438,9	<b>702,5</b>
<b>Total</b>	<b>726,0</b>	<b>502,0</b>	<b>662,4</b>	<b>1.890,5</b>

Nota 1: Considera o valor desembolsado pelo Tribunal de Justiça e pelo Tribunal Regional do Trabalho.

Nota 2: Considera as retenções de tributos.

Do montante de pagamentos a título de Sentenças Judiciais (R\$ 662,4 milhões), cabe ressaltar que o valor de R\$ 636,7 milhões (96,12%) é relativo à aquisição de medicamentos e à realização de procedimentos médicos que o Estado foi compelido a satisfazer por determinação judicial.

Também cabe destacar que a maior parte dos pagamentos de precatórios realizada por devedores foi regularizada no exercício de 2017, conforme explicado no capítulo 3.1.2.6.

### **3.2.3 - Patrimônio Líquido**

O Patrimônio Líquido corresponde aos resultados acumulados do Estado e está dividido em: Resultados de Exercícios Anteriores, Resultado Patrimonial do Exercício e Ajustes de Exercícios Anteriores. Em 31-12-2017 totalizou em R\$ 53,64 bilhões negativos e apresentou variação de R\$ 855 milhões negativos no exercício, R\$ 547,3 milhões positivos referente ao Resultado Patrimonial do Exercício e R\$ 1.402,3 milhões negativos referente aos Ajustes de Exercícios Anteriores.

O Resultado Patrimonial do Exercício, que em 2017 foi positivo em R\$ 547,3 milhões, é apurado na Demonstração das Variações Patrimoniais - DVP, que evidencia as alterações ocorridas no patrimônio do Estado, resultantes ou independentes da execução orçamentária.

Os Ajustes de Exercícios Anteriores totalizaram R\$ 1,40 bilhão negativo em 31-12-2017. Referem-se ao reconhecimento de variações patrimoniais relacionadas à exercícios anteriores, seja por causa de efeitos da mudança de política contábil ou por retificação de erro imputáveis que não possam ser atribuídos a fatos subsequentes. A partir do exercício de 2016 todos os empenhos liquidados efetuados com o elemento 92 (Despesas de Exercícios Anteriores), desde que não relacionados a despesas de capital, geraram débito na conta de Ajustes de Exercícios Anteriores.

Os Resultados de Exercícios Anteriores, que representam os resultados acumulados até 31-12-2016, totalizaram R\$ 52,78 bilhões negativos. Ressalta-se que 68,94% desse valor (R\$ 36,4 bilhões) refere-se ao resultado apurado no exercício de 2015, primeiro exercício a ter o reconhecimento de ajuste para perdas em Dívida Ativa (de R\$ 28,34 bilhões).



## 4 – DA MOVIMENTAÇÃO FINANCEIRA

Nesse capítulo, demonstra-se o patrimônio e a movimentação financeira consolidada segundo a classificação prevista no art. 105 de Lei Federal 4.320-64.

No quadro abaixo, apresenta-se o detalhamento da movimentação financeira, conjugando-se as disponibilidades iniciais com os ingressos e desembolsos, de modo a evidenciar os saldos de disponibilidades existentes quando do término do exercício:

Em milhões de R\$	
Títulos	2017
<b>Disponibilidades no início do exercício</b>	<b>17.381,7</b>
<b>Ingressos</b>	<b>65.035,5</b>
Receita Arrecadada	60.356,6
Valores Restituíveis	4.678,9
Depósitos de Terceiros	2.661,4
Depósitos Judiciais Lei Estadual 12.069-04	493,4
Resgates do SIAC	2.168,0
Devedores	2.014,3
Demais Valores Restituíveis	3,2
<b>Desembolsos</b>	<b>62.694,1</b>
Despesa Paga	56.898,5
Pagamento de Restos a Pagar Processados	3.850,4
Pagamento de Restos a Pagar Não Processados	681,9
Valores Restituíveis	1.263,3
Depósitos de Terceiros	32,2
Responsáveis por Pagamentos Irregulares/Sequestros Judiciais a Regularizar	336,9
Fundo p/Garantia Liquid Tít. Da Dív. Pública Estadual	745,6
Depósitos Judiciais	69,4
Demais Valores Restituíveis	79,3
<b>Disponibilidades no final do exercício</b>	<b>19.723,1</b>

As contas Devedores, Responsáveis por Pagamentos Irregulares e Sequestros Judiciais a Regularizar, cujos saldos estão discriminados no quadro precedente, são analisadas no Capítulo 3 – itens 3.1.2.6 e 3.1.2.7.

As disponibilidades (R\$ 19.723,1 milhões) apresentadas no quadro precedente compreendem as contas Caixa e Equivalentes de Caixa (Subgrupo 111 – R\$ 9.002,4 milhões), Vinculado em Conta-Corrente Bancária (Subitem 11351.01.01 – 10.681,9 milhões) e Investimentos do RPPS (122 – R\$ 38,9 milhões), discriminados na tabela Composição do Patrimônio Financeiro.

### 4.1 - Patrimônio Financeiro

Aqui são apresentados os principais itens do Ativo Financeiro e do Passivo Financeiro.

### Composição do Patrimônio Financeiro

	Em R\$ milhões
<b>Títulos</b>	<b>2017</b>
<b>11 - ATIVO FINANCEIRO</b>	<b>24.501,6</b>
<b>111 - Caixa e Equivalente de Caixa</b>	<b>9.002,4</b>
1111 - Caixa e Equivalentes de Caixa em Moeda Nacional	9.002,4
111110101 - Disponível	1.363,0
111111901 - Bancos Conta Vinculada	782,0
111111902 - Bancos Conta Recolhimento	13,3
111113001 - Banco C/Arrecadação	212,1
111115098 - Vinculado em Conta Corrente Bancária	5.304,0
111115099 - Outras Aplicações Financeiras de Liquidez Imediata	1.327,9
<b>113 - Demais Créditos e Valores a Curto Prazo</b>	<b>15.415,2</b>
1135 - Depósitos Restituíveis e Valores Vinculados	11.497,0
113510101 - Vinculada em Conta Corrente Bancária	10.681,9
Demais	815,1
1138 - Outros Créditos a Receber e Valores a Curto Prazo	3.918,2
<b>121 - Ativo Realizável a Longo Prazo</b>	<b>45,2</b>
<b>122 - Investimentos do RPPS</b>	<b>38,9</b>
<b>21 - PASSIVO FINANCEIRO</b>	<b>37.326,5</b>
<b>211 - Obrig. Trab., Previd. e Assist. a Pagar a C. Prazo</b>	<b>2.933,2</b>
2111 - Pessoal a Pagar	1.968,1
2112 - Benefícios Previdenciários a Pagar	346,3
2114 - Encargos Sociais a Pagar	618,7
<b>212 - Empréstimos e Financiamentos a Curto Prazo</b>	<b>1.006,6</b>
2121 - Empréstimos a Curto Prazo - Interno	1.006,6
2122 - Empréstimos a Curto Prazo - Externo	-
<b>213 - Fornecedores e Contas a Pagar a Curto Prazo</b>	<b>399,3</b>
2131 - Fornecedores e Contas a Pagar Nacionais a Curto Prazo	399,3
2132 - Fornecedores e Contas a Pagar Estrangeiros a Curto Prazo	-
<b>214 - Obrigações Fiscais a Curto Prazo</b>	<b>2,7</b>
2141 - Obrigações Fiscais a Curto Prazo com a União	2,3
2142 - Diversos Tributos e Contribuições Estaduais a Recolher	0,1
2143 - Obrigações Fiscais a Curto Prazo com os Municípios	0,3
<b>215 - Obrigações de Repartição a Outros Entes</b>	<b>53,6</b>
2150 - Obrigações de Repartição a Outros Entes Municípios	53,6
<b>218 - Demais Obrigações a Curto Prazo</b>	<b>31.727,5</b>
2188 - Valores Restituíveis	30.754,4
Depósitos Judiciais-L 12.069-04	10.651,1
Depósitos Judiciais-L 11.686-01	30,8
Resgates do SIAC	17.545,5
Demais	2.527,0
2189 - Outras Obrigações a Curto Prazo	973,2
<b>631 - Execução de Restos a Pagar Não Processados</b>	<b>1.203,6</b>
6311 - Restos a Pagar Não Processados a Liquidar	372,7
6317 - Restos a Pagar Não Processados Inscrição no Exercício	830,9
<b>3 - SITUAÇÃO LÍQUIDA FINANCEIRA</b>	<b>-12.824,9</b>

As contas do Ativo, em especial os subgrupos 111 (Caixa e Equivalente de Caixa) e 113 (Demais Créditos e Valores a Curto Prazo) são analisados no Capítulo 3, item 3.1.

As contas do Passivo são analisadas no Capítulo 3, item 3.2.

Os saldos de Restos a Pagar e de Serviço da Dívida a Pagar que, por sua natureza, possuem atributo “Financeiro” estão computados nos subgrupos Obrigações Trabalhistas, Previdenciárias e Assistenciais a Pagar a Curto Prazo (211), Empréstimos e Financiamentos a Curto Prazo (212), Fornecedores e Contas a Pagar a Curto Prazo (213), Obrigações Fiscais a Curto Prazo (214), Obrigações de Repartição a Outros Entes (215) e parcialmente, nos itens Demais dos Títulos e Valores Restituíveis (2188) e Outras Obrigações a Curto Prazo (2189). No quadro a seguir se apresenta a sua movimentação no exercício:

TÍTULOS	Em R\$ milhões		
	RESTOS A PAGAR PROCESSADOS	RESTOS A PAGAR NÃO PROCESSADOS	TOTAL
<b>SALDO EM 31-12-2016</b>	<b>4.348,2</b>	<b>1.348,7</b>	<b>5.696,9</b>
Anulações e Baixas	-169,9	-281,0	-450,9
Pagamentos	-3.850,4	-681,9	-4.532,2
Inscrições ao final do exercício	4.746,9	830,9	5.577,8
<b>SALDO EM 31-12-2017</b>	<b>5.074,7</b>	<b>1.216,8</b>	<b>6.291,5</b>

Os Restos a Pagar são analisados no Capítulo 3, item 3.2.1.

## 4.2 - Recursos Vinculados e Situação Financeira Potencial

Denominam-se Recursos Vinculados, as receitas que a Administração, em decorrência de dispositivos constitucionais e legais, fica obrigada a aplicar em determinados fins.

As referidas receitas estão apresentadas e discriminadas individualmente, com a respectiva aplicação, no Demonstrativo dos Recursos Vinculados nos Volumes II (Administração Direta) e IV (Autarquias e Fundações). Cada recurso é identificado mediante código numérico de quatro algarismos e seu respectivo nome.

Conforme a tabela seguinte, apesar de serem considerados vinculados, não são considerados para fins desta análise os recursos relativos:

a) à Lei de Diretrizes Orçamentárias, que funcionam como agregadores de despesas, não tendo, portanto, receitas diretamente vinculadas, formados por transposição de valores do recurso geral, ou seja, da receita arrecadada não vinculada;

b) à alienação de bens e direitos, por constituírem-se de receitas próprias, cujos recursos foram criados, apenas, para controle do disposto no artigo 44 da Lei Complementar 101, de 4-5-2001 - Lei de Responsabilidade Fiscal, que dispõe que essas receitas não podem ser aplicadas no custeio de despesa corrente, excetuadas as destinadas por lei aos regimes de previdência social, geral e próprio dos servidores públicos; e

c) às receitas de contribuições previdenciárias e do plano de assistência médica dos servidores que, com a reestruturação do IPERGS, foram vinculadas ao recurso geral (8000) do RPPS e do IPE-SAÚDE.

Recursos não Analisados	
Ref.	Títulos
a	0002 - Tesouro - Educação 0003 - Tesouro - Pesquisa 0004 - Tesouro - Universidades 0006 - Tesouro - Vinculado à Saúde 0011 - Tesouro - Outros Poderes 0012 - Tesouro - Educação Consulta Popular 0013 - Tesouro - Educação Consulta Popular 0014 - Tesouro - Ensino Superior Consulta Popular 0015 - Tesouro - Consulta Popular 0016 - Tesouro - Saúde - Consulta Popular 5001 - Contrapartida Recursos do Tesouro - Livres 5002 - Contrapartida Recursos do Tesouro - Educação 5003 - Contrapartida Recursos do Tesouro - Pesquisa 5004 - Contrapartida Recursos do Tesouro - Universidades 5006 - Contrapartida Recursos do Tesouro - Saúde 5011 - Contrapartida Recursos do Tesouro - Outros Poderes 5300 - Contrapartida - Tesouro - Operações de Crédito 6001 - Contrapartida a Operações de Crédito Recursos do Tesouro - Livres 6011 - Contrapartida a Operações de Crédito Recursos do Tesouro - Outros Poderes 7005 - Contrapartida de Recursos Próprios - Fundações
b	0096 - Tesouro - Alienação de Bens e Direitos 7096 - Recursos das Fundações Alienação de Bens e Direitos 8096 - Recursos das Autarquias Alienação de Bens e Direitos
c	8002 - Quota Melhoria de Pensões 8027 - Convênio MPAS/IPERGS - COMPREV 8108 - Recurso Próprio do IPERGS oriundo do Poder Executivo 8135 - Recurso Próprio do IPERGS oriundo das Autarquias 8200 - Contribuição dos Servidores ao RPPS 8201 - Contribuição Patronal ao RPPS/RS 8202 - Contribuição para Cobertura do <i>Deficit</i> de Pensões

#### 4.2.1 – Receita Arrecadada e Parcelas Vinculadas

A Receita Arrecadada teve as seguintes parcelas vinculadas, segundo a fonte dos recursos, considerando-se, inclusive, o produto das respectivas aplicações financeiras, multas, restituições e anulação de Restos a Pagar:

Recursos	Em milhões de R\$			
	2017		2016	
	Arrecadação	%	Arrecadação	%
Tesouro-Vinculado pela Constituição	14.287,0	75,40%	13.441,7	75,92%
Tesouro-Vinculado por Lei	2.195,5	11,59%	2.053,2	11,60%
Convênios	1.112,8	5,87%	1.168,6	6,60%
Operações de Crédito Externas	492,6	2,60%	241,6	1,36%
Operações de Crédito Internas	76,4	0,40%	154,2	0,87%
Próprios das Autarquias	779,9	4,12%	642,6	3,63%
Transferências Obrigatórias	3,5	0,02%	1,6	0,01%
Próprios das Fundações	0,9	0,00%	1,1	0,01%
<b>Total</b>	<b>18.948,7</b>	<b>100,00%</b>	<b>17.704,7</b>	<b>100,00%</b>

Em 2016 as Receitas Vinculadas representaram 30,87% da receita total do Estado que foi de R\$ 57.344,2 milhões. Em 2017, quando a receita total atingiu R\$ 60.807,5 milhões, a participação das receitas vinculadas foi de 31,16%, mantendo-se no mesmo nível em termos percentuais.

#### 4.2.2 - Movimentação Financeira dos Recursos Vinculados

A Movimentação Financeira dos Recursos Vinculados é representada pelos valores recebidos e sua respectiva aplicação, que, conjugados com os saldos do exercício anterior, resultam nos novos saldos, que passam para o próximo exercício.

Em 2017, as movimentações apresentaram o seguinte comportamento:

Em milhões de R\$							
Recursos	Receita	Despesa	Recebimentos de Numerários	Transferências de Numerários	Recebimentos de Recursos	Transferências de Recurso	Resultado
Tesouro-Vinculado pela Constituição	14.287,0	-14.043,8	55,8	-55,8	1.303,1	-689,9	856,4
Tesouro-Vinculado por Lei	2.195,5	-2.565,6	257,4	-35,2	932,0	-545,3	238,9
Convênios	1.112,8	-985,6	8,4	-8,2	6,8	-8,8	125,4
Próprios das Autarquias	779,9	-379,7	-	-	6,1	-6,1	400,2
Operações de Crédito Externas	492,6	-393,4	249,2	-249,2	33,0	-33,0	99,2
Operações de Crédito Internas	76,4	-130,7	97,2	-97,2	54,3	-	-0,1
Transferências Obrigatórias	3,5	-2,7	1,6	-	-	-	2,4
Próprios das Fundações	0,9	-1,6	-	-	-	-	-0,7
<b>Total</b>	<b>18.948,7</b>	<b>-18.503,3</b>	<b>669,6</b>	<b>-445,6</b>	<b>2.335,4</b>	<b>-1.283,1</b>	<b>1.721,7</b>

Alguns Recursos Vinculados individualmente representaram movimentações mais relevantes, conforme tabela não exaustiva que segue:

Em milhões de R\$							
Recursos	Receita	Despesa	Recebimentos de Numerários	Transferências de Numerários	Recebimentos de Recursos	Transferências de Recurso	Resultado
Participação Municípios Receitas do Estado	9.326,8	-9.326,8	-	-	-	-	-
FUNDEB	4.172,6	-4.146,7	-	-	-	-	25,9
FUNDO DE REFORMA ESTADUAL (FRE)	453,4	-913,9	-	-	0,5	-0,5	-460,4
FUNDOPREV	455,2	-1,5	-	-	-	-	453,7
Salário Educação	348,9	-440,2	-	-	94,4	-0,4	2,6
PROREDES - BIRD	399,7	-353,7	246,7	-246,7	-	-33,0	13,0
FUNDO AMPARA/RS	267,8	-181,0	22,0	-21,5	-	-	87,3
FESP	247,7	-236,5	221,2	-	4,0	-218,2	18,2

As Participações dos Municípios nas Receitas do Estado são representadas por recursos orçamentários específicos, que foram somados para fins dessa análise. As receitas desses recursos representam a parte devida pelo Estado na arrecadação de certos tributos e transferência e as despesas, os valores repassados aos Municípios. A análise dessas participações é objeto do item 1.4.4.

Quanto ao Fundo de Manutenção e Desenvolvimento da Educação Básica e de Valorização dos Profissionais da Educação (FUNDEB), o valor das receitas demonstradas na tabela representa principalmente os valores do retorno recebido pelo Estado.

O Fundo de Reforma Estadual (FRE) foi criado pela Lei 10.607-1995 e suas receitas são recebimentos de determinados créditos concedidos e os dividendos e juros sobre capital próprio de companhias em que o Estado possui participação acionária. Os recursos vinculados ao FRE devem ser utilizados na redução da dívida fundada do Estado, no suprimento transitório de insuficiências do Tesouro Estadual e em investimentos e/ou financiamentos à implantação de empreendimentos no Estado.

Os recursos de operação de crédito do PROREDES – BIRD teve ingressos de receitas em 2017, conforme relatado no capítulo 3 – Gestão Patrimonial.

O Fundo Ampara/RS tem como receitas as arrecadações do adicional de alíquota de 2% instituído sobre produtos considerados supérfluos. As arrecadações totalizaram R\$ 267,8 milhões e as aplicações dos recursos, R\$ 181,0 milhões.

Já o Fundo Especial de Segurança Pública (FESP) tem como sua principal receita a participação em arrecadações do DETRAN. Esses valores são transferidos do DETRAN para a Secretaria de Segurança Pública, que realiza despesas em ações determinadas na Lei de criação do Fundo.

A conjugação da movimentação dos Recursos Vinculados com os saldos do exercício anterior e com o que passou para o próximo exercício pode ser assim demonstrada:

Em milhões de R\$								
Recursos	Saldo do Exercício Anterior	Receita Arrecadada	Despesa Empenhada	Recebimentos de Numerários	Transferências de Numerário	Recebido Recurso	Transferido Recurso	Saldo a Empenhar
Tesouro-Vinculado pela Constituição	566,3	14.287,0	-14.043,8	55,8	-55,8	1.303,1	-689,9	1.422,7
Tesouro-Vinculado por Lei	1.857,0	2.195,5	-2.565,6	257,4	-35,2	932,0	-545,3	2.095,9
Convênios	601,6	1.112,8	-985,6	8,4	-8,2	6,8	-8,8	726,9
Próprios das Autarquias	632,8	779,9	-379,7	-	-	6,1	-6,1	1.033,0
Operações de Crédito Externas	144,0	492,6	-393,4	249,2	-249,2	33,0	-33,0	243,2
Operações de Crédito Internas	48,9	76,4	-130,7	97,2	-97,2	54,3	-	48,8
Transferências Obrigatórias	8,3	3,5	-2,7	1,6	-	-	-	10,7
Próprios das Fundações	1,2	0,9	-1,6	-	-	-	-	0,4
<b>Total</b>	<b>3.860,0</b>	<b>18.948,7</b>	<b>-18.503,3</b>	<b>669,6</b>	<b>-445,6</b>	<b>2.335,4</b>	<b>-1.283,1</b>	<b>5.581,7</b>

Dessa forma, houve um aumento do saldo dos recursos vinculados de R\$ 1.721,7 milhões, com a seguinte composição:

Em milhões de R\$	
Recursos	Varição
Tesouro-Vinculado pela Constituição	856,4
Tesouro-Vinculado por Lei	238,9
Convênios	125,4
Próprios das Autarquias	400,2
Operações de Crédito Externas	99,2
Operações de Crédito Internas	-0,1
Transferências Obrigatórias	2,4
Próprios das Fundações	-0,7
<b>Total</b>	<b>1.721,7</b>

O aumento ocorreu principalmente nos recursos cujas fontes são “Tesouro-Vinculado pela Constituição” e “Próprios das Autarquias”. Na fonte “Tesouro-Vinculado pela Constituição” destaca-se o aumento do passivo potencial dos recursos vinculados a precatórios. Já nos recursos “Próprios das Autarquias” destaca-se o FUNDOPREV.

### 4.3 – Situação Líquida Financeira

#### 4.3.1 – Situação Líquida Financeira Real

A Situação Líquida Financeira Real, conforme item 4.1, corresponde ao Saldo Patrimonial Financeiro do exercício anterior mais o resultado do exercício financeiro de 2017, ajustado pelas variações líquidas independentes da execução orçamentária:

Em milhões de R\$	
Título	Valor
Saldo Patrimonial Financeiro - 2016	-11.156,8
Déficit Financeiro Ajustado do Exercício	-1.668,1
<b>Saldo Patrimonial Financeiro Atual</b>	<b>-12.824,9</b>

O déficit financeiro ajustado de 2017 foi de R\$ 1.668,1 milhões, apurado da seguinte forma:

Em milhões de R\$			
Título	Recursos Vinculados	Recursos Não Vinculados	Total
Receita	18.948,7	41.855,9	60.804,6
Despesa	-18.503,3	-43.970,0	-62.473,3
<b>1 - Resultado Orçamentário</b>	<b>445,5</b>	<b>-2.114,2</b>	<b>-1.668,7</b>
Variações Ativas	-	3,2	3,2
Variações Passivas	-	-2,6	-2,6
<b>2 - Resultado das Variações</b>	<b>-</b>	<b>0,6</b>	<b>0,6</b>
<b>Déficit Financeiro Ajustado (1+2)</b>	<b>445,5</b>	<b>-2.113,5</b>	<b>-1.668,1</b>

#### 4.3.2 - Situação Líquida Financeira Ajustada

A Situação Líquida Financeira Ajustada – SLFA – é obtida pelo acréscimo da Situação Líquida Financeira Potencial à Situação Líquida Financeira Real:

Em milhões de R\$	
Título	Valor
Saldo Financeiro Real	-12.824,9
Saldo Financeiro Potencial	-5.581,7
<b>Saldo Financeiro Ajustado</b>	<b>-18.406,6</b>

A conjugação do déficit financeiro real de R\$ 12.824,9 milhões com o déficit potencial de R\$ 5.581,7 milhões resulta na situação líquida financeira ajustada deficitária de R\$ 18.406,6 milhões, ou seja, estaria faltando o referido valor para que o Estado pudesse saldar as obrigações do seu passivo financeiro e as despesas a empenhar correspondentes aos saldos de recursos vinculados.



**ABREVIATURAS  
E  
SIGLAS**



## **8 - ABREVIATURAS E SIGLAS**

ADCT - Ato das Disposições Constitucionais Transitórias  
AGERGS - Agência Estadual de Regulação dos Serviços Públicos Delegados do RS  
AGO - Assembleia Geral ordinária  
AGOE - Assembleia Geral Ordinária e Extraordinária  
AL - Assembleia Legislativa  
AL-GIA - Auto de Lançamentos - Guia de Informação do ICMS  
APE - Administração do Patrimônio do Estado  
AUL - Auto de Lançamento  
ASPS - Aplicações em Ações e Serviços Públicos em Saúde  
BAGERGS - Banrisul Armazéns Gerais S.A.  
BANRISUL - Banco do Estado do Rio Grande do Sul, S.A.  
BID - Banco Interamericano de Desenvolvimento  
BIRD - Banco Internacional para Reconstrução e Desenvolvimento  
BJCI - Banco Japonês para a Cooperação Internacional (Japan Bank International Cooperation)  
BM - Brigada Militar  
BM&F - Bolsa de Mercadorias e Futuros  
BNDES - Banco Nacional de Desenvolvimento Econômico e Social  
BRDE - Banco Regional de Desenvolvimento do Extremo Sul  
CADIN/RS - Cadastro Informativo de Pendências  
CADIP - Caixa de Administração da Dívida Pública do Estado S.A.  
CAGE - Contadoria e Auditoria-Geral do Estado  
CEASA - Centrais de Abastecimento do RS  
CEED - Conselho Estadual de Educação  
CEEE-D - Companhia Estadual de Distribuição de Energia Elétrica  
CEEE-GT - Companhia Estadual de Geração e Transmissão de Energia Elétrica  
CEEE-Par - Companhia Estadual de Energia Elétrica Participações  
CEERGS - Caixa Econômica do Estado do RS  
CEF - Caixa Econômica Federal  
CEASA - Centrais de Abastecimento do Rio Grande do Sul S/A  
CESA - Companhia Estadual de Silos e Armazéns  
CETIP - Central de Custódia e de Liquidação Financeira  
CFIL/RS - Cadastro de Fornecedores Impedidos de Licitar  
CIDE - Contribuição de Intervenção no Domínio Econômico  
CIENTEC - Fundação de Ciência e Tecnologia  
CMN - Conselho Monetário Nacional  
CONFINS - Contribuição para o Financiamento da Seguridade Social  
COHAB - Companhia de Habitação do RS - extinta  
COM - Companhia Operadora de Mineração  
COMUDE - Conselho Municipal de Desenvolvimento  
CONFAZ - Conselho Nacional de Política Fazendária

CORAG - Companhia Riograndense de Artes Gráficas  
 COREDE - Conselho Regional de Desenvolvimento  
 CORSAN - Companhia Riograndense de Saneamento  
 CRM - Companhia Riograndense de Mineração  
 DAER - Departamento Autônomo de Estradas e Rodagens  
 DAT - Sistema de Cobrança de Crédito Tributário Inscrito em Dívida Ativa  
 DCC - Divisão de Custos e Controle Especiais  
 DCD - Divisão de Controle da Administração Direta  
 DCI - Divisão de Controle da Administração Indireta  
 DDiP - Divisão da Dívida Pública  
 DEE - Divisão de Estudos Econômicos  
 DEO - Divisão de Estudos e Orientação  
 DETRAN/RS - Departamento Estadual de Trânsito  
 DM - Deutsche Mark (Marco Alemão)  
 DMAE - Departamento Municipal de Água e Esgoto de Porto Alegre  
 DNC - Divisão de Informação e de Normatização Contábil  
 DNIT - Departamento Nacional de Infraestrutura de Transportes  
 DOE - Diário Oficial do Estado  
 DPE - Defensoria Pública do Estado  
 DTP - Divisão de Tecnologia e Projetos  
 EJA - Programa de Educação de Jovens Adultos  
 EGR - Empresa Gaúcha de Rodovias  
 ELETROBRÁS - Centrais Elétricas Brasileiras S.A.  
 ELETROSUL - Centrais Elétricas S.A.  
 EMATER/RS - Associação Riograndense de Empreendimentos de Assistência Técnica e Extensão Rural  
 FAC - Fundo de Apoio à Cultura  
 FADERS - Fundação de Articulação e Desenvolvimento de Políticas Públicas para Pessoas Portadoras de Deficiência e Pessoas Portadoras de Altas Habilidades do RS  
 FAMURS - Federação das Associações dos Municípios do RS  
 FAPERGS - Fundação de Amparo à Pesquisa do Estado do RS  
 FASE - Fundação de Atendimento Socioeducativo do RS  
 FAS - Fundo de Assistência à Saúde  
 FBERGS - Fundação BANRISUL de Seguridade Social  
 FCVS - Fundo de Compensação de Variações Salariais  
 FDRH - Fundação para o Desenvolvimento de Recursos Humanos  
 FEAPER - Fundo Estadual de Apoio ao Desenvolvimento dos Pequenos Estabelecimentos Rurais  
 FEAS - Fundo Estadual de Assistência Social  
 FEDUC - Fundo Especial da Educação  
 FEE - Fundação de Economia e Estatística Siegfried Emanuel Heuser  
 FEGEP - Fundo Estadual de Gestão Patrimonial  
 FEMA - Fundo Estadual do Meio Ambiente

FEPAGRO - Fundação Estadual de Pesquisa Agropecuária  
 FEPAM - Fundação Estadual de Proteção Ambiental Henrique Luís Roessler  
 FEPPS - Fundação Estadual de Proteção e Pesquisa em Saúde  
 FES - Fundo Estadual da Saúde  
 FESA - Fundo Estadual de Sanidade Animal  
 FESP - Fundo Estadual de Segurança Pública  
 FETLSVC - Fundação Escola Técnica Liberato Salzano Vieira da Cunha  
 FGLTDPE - Fundo para Garantia de Liquidez dos Títulos da Dívida Pública Estadual  
 FGTS - Fundação Gaúcha do Trabalho e Ação Social  
 FGV - Fundação Getúlio Vargas  
 FGTS - Fundo de Garantia por Tempo de Serviço  
 FIGTF - Fundação Instituto de Tradição e Folclore  
 FINAME - Agência Especial de Financiamento da Indústria  
 FINEP - Financiamento de Estudos e Projetos  
 FNDE - Fundo Nacional de Desenvolvimento da Educação  
 FNS - Fundo Nacional da Saúde  
 FOSPA - Fundação Orquestra Sinfônica de Porto Alegre  
 FPE-DF - Fundo de Participação dos Estados e Distrito Federal  
 FPR - Fundo de Participação dos Estados e Distrito Federal  
 FPE - Finanças Públicas Estaduais do Estado do RS  
 FPERGS - Fundação de Proteção Especial do Rio Grande do Sul  
 FPM - Fundo de Participação dos Municípios  
 FRE - Fundo de Reforma do Estado  
 FRH - Fundo de Recursos Hídricos  
 FRPJ - Fundo de Reparelhamento do Poder Judiciário  
 FRTE - Fundação Rádio e Televisão Educativa  
 FTSP - Fundação Teatro São Pedro  
 FUGAST - Fundação Riograndense Universitária de Gastroenterologia  
 FUNAFIR - Fundo de Apoio Financeiro e de Recuperação dos Hospitais Privados, sem fins Lucrativos e Hospitais Públicos  
 FUNAMEP - Fundo de Apoio à Microempresa, ao Microprodutor e à Empresa de Pequeno Porte  
 FUNDECOOP - Fundo de Apoio ao Cooperativismo  
 FUNDEF - Fundo de Manutenção e Desenvolvimento do Ensino Fundamental e de Valorização do Magistério  
 FUNDEB - Fundo de Manutenção e Desenvolvimento da Educação Básica e de Valorização dos Profissionais da Educação  
 FUNDERGS - Fundação de Esporte e Lazer do RS  
 FUNDETUR - Fundo de Desenvolvimento do Turismo  
 FUNDOPIMES - Fundo de Investimentos do Programa Integrado de Melhoria Social  
 FUNDOVITIS - Fundo de Desenvolvimento da Vitivinicultura  
 FUNTERRA - Fundo de Terras do Estado do RS  
 FZB - Fundação Zoobotânica do RS

IDESE - Índice de Desenvolvimento Socioeconômico  
 IEF - Integração Estado-Fornecedor  
 ICMS - Imposto sobre operações relativas à circulação de mercadorias e sobre prestações de serviços de transporte interestadual, intermunicipal e de comunicação  
 IGP-DI - Índice Geral de Preços - Disponibilidade Interna  
 IGP-M - Índice Geral de Preços de Mercado  
 IGTF - Instituto Gaúcho de Tradição e Folclore  
 INCRA - Instituto Nacional de Colonização e Reforma Agrária  
 INSS - Instituto Nacional da Seguridade Social  
 IPCA - Índice Nacional de Preços ao Consumidor Amplo  
 IPERGS - Instituto de Previdência do Estado do RS  
 IPI - Imposto sobre Produtos Industrializados  
 IPVA - Imposto sobre a Propriedade de Veículos Automotores  
 IRGA - Instituto Riograndense do Arroz  
 IRRF - Imposto de Renda Retido na Fonte  
 ISS - Imposto Sobre Serviços de Qualquer Natureza  
 ITBI - Imposto sobre a Transmissão inter vivos, por ato oneroso, de bens imóveis de direitos reais a eles relativos  
 ITCD - Imposto sobre Transmissão Mortis Causa e Doação de Quaisquer Bens ou Direito  
 JUCERGS - Junta Comercial do Rio Grande do Sul  
 LDO - Lei de Diretrizes Orçamentárias  
 LOA - Lei do Orçamento Anual  
 LRF - Lei de Responsabilidade Fiscal  
 MDE - Manutenção e Desenvolvimento do Ensino  
 METROPLAN - Fundação Estadual de Planejamento Metropolitano e Regional  
 MJ - Ministério da Justiça  
 MP - Ministério Público  
 NAD - Natureza de Despesa  
 NBCASP - Normas Brasileiras de Contabilidade Aplicadas ao Setor Público  
 PNAFE - Programa Nacional de Apoio à Administração Fiscal para os Estados Brasileiros  
 PASEP - Programa de Formação do Patrimônio do Servidor Público  
 PC - Polícia Civil  
 PGE - Procuradoria-Geral do Estado  
 PIB - Produto Interno Bruto  
 PJ - Poder Judiciário  
 PMPA - Prefeitura Municipal de Porto Alegre  
 PPA - Plano Plurianual  
 PROCONFIS - Programa de Consolidação do Equilíbrio Fiscal  
 PRÓ-GUAÍBA - Fundo de Investimento do Programa para o Desenvolvimento Racional, Recuperação e Gerenciamento Ambiental da Bacia Hidrográfica do Guaíba  
 PRÓ-RURAL - Fundo de Investimentos do Programa de Manejo de Recursos Naturais e Alívio à Pobreza Rural  
 PROCERGS - Companhia de Processamento de Dados do Estado do RS

PROES - Programa de Incentivo à Redução da Presença do Estado na Atividade Bancária  
PROFISCO - Programa de Modernização e Fortalecimento da Gestão Fiscal do Estado  
PROINVESTE - Programa de Apoio ao Investimento dos Estados e Distrito Federal  
PROMOFAZ - Programa de Modernização Fazendária  
PROREDES - Programa de Apoio à Retomada do Desenvolvimento Econômico e Social do RS  
PROTEÇÃO - Fundação Proteção do RS  
RCL - Receita Corrente Líquida  
RDAT - Relatório da Dívida Ativa Tributária  
REFAZ - Programa de Recuperação de Créditos  
REFIS - Programa de Recuperação Fiscal  
RFPE - Relatório do Sistema de Finanças Públicas do Estado  
RGF - Relatório de Gestão Fiscal  
RHE - Recursos Humanos do Estado  
RLIT - Receita Líquida de Impostos e Transferências  
RLR - Receita Líquida Real  
RPPS - Regime Próprio de Previdência Social  
RPV - Requisição de Pequeno Valor  
RREO - Relatório Resumido da Execução Orçamentária  
RTL - Receita Tributária Líquida  
SAC - Sistema de Amortização Constante  
SAM - Sistema de Administração de Materiais  
SAR - Sistema de Arrecadação da Secretaria da Fazenda  
SARH - Secretaria da Modernização Administrativa e dos Recursos Humanos  
SAT - Sistema de Administração Tributária da Secretaria da Fazenda  
SDR - Secretaria de Desenvolvimento Rural, Pesca e Cooperativismo  
SDECT - Secretaria do Desenvolvimento Econômico, Ciência e Tecnologia  
SEAPI - Secretaria da Agricultura, Pecuária e Irrigação  
SEDAC - Secretaria da Cultura  
SEFAZ - Secretaria da Fazenda  
SE - Secretaria da Educação  
SDECT - Secretaria de Desenvolvimento Econômico, Ciência e Tecnologia  
SELIC - Sistema Especial de Liquidação e Custódia  
SEMA - Secretaria do Ambiente e Desenvolvimento Sustentável  
SEPLAN - Secretaria do Planejamento, Governança e Gestão  
SES - Secretaria Estadual da Saúde  
SETEL - Secretaria do Turismo, Esporte e Lazer  
SIAC - Sistema Integrado de Administração de Caixa  
SISBEX - Sistema de negociação de Títulos Públicos e Outros Ativos  
SisCHE - Sistema de Cadastro de Habilitados do Estado - Convênios  
SISPARCI - Sistema Estadual de Participação Popular e Cidadã  
SJDH - Secretaria da Justiça e dos Direitos Humanos  
SLFP - Situação Líquida Financeira Potencial  
SME - Secretaria de Minas e Energia

SOP - Secretaria de Obras, Saneamento e Habitação  
SPH - Superintendência de Portos e Hidrovias  
SSP-PC - Secretaria da Segurança Pública - Polícia Civil  
STDS - Secretaria do Trabalho e do Desenvolvimento Social  
STF - Supremo Tribunal Federal  
STN - Secretaria do Tesouro Nacional  
SULGÁS - Companhia de Gás do Estado do RS  
SUPRG - Superintendência do Porto de Rio Grande  
TBF - Taxa Básica Financeira  
TCE - Tribunal de Contas do Estado  
TFIs - Transferências Financeiras Intragovernamentais  
TJ - Tribunal de Justiça  
TJLP - Taxa de Juros de Longo Prazo  
TJM - Tribunal de Justiça Militar  
TNI - Transferência de Numerário Intragovernamental  
TR - Taxa Referencial  
TVE - Fundação piratini - Rádio e Televisão  
UERGS - Universidade Estadual do Rio Grande do Sul  
UO - Unidade Orçamentária  
VEA - Valor de Entrega Alternativo



**DEMONSTRATIVOS  
CONSOLIDADOS DO  
SETOR GOVERNAMENTAL**



RECEITA		DESPESA	
TÍTULOS	R\$	TÍTULOS	R\$
RECEITAS CORRENTES		DESPESA CORRENTE	
RECEITA TRIBUTARIA	38.381.191.160,00	PESSOAL E ENCARGOS SOCIAIS	39.362.067.721,90
RECEITA DE CONTRIBUICOES	3.157.562.677,15	JUROS E ENCARGOS DA DIVIDA	1.290.168.169,74
RECEITA PATRIMONIAL	727.613.744,96	OUTRAS DESPESAS CORRENTES	19.758.267.619,74
RECEITA AGROPECUARIA	1.109.564,24		
RECEITA INDUSTRIAL	12.621,89	SOMA.....	60.410.503.511,38
RECEITA DE SERVICOS	341.851.089,72		
TRANSFERENCIAS CORRENTES	8.312.295.139,66	TOTAL.....	60.410.503.511,38
OUTRAS RECEITAS CORRENTES	2.421.261.346,30	DESPESA CAPITAL	
RECEITA DE CONTRIBUICOES INTRAORCAMENTARIAS	12.243.965.970,16	INVESTIMENTOS	1.036.105.681,49
RECEITA DE SERVICOS INTRA-ORCAMENTARIOS	16.602.303,48	INVERSOES FINANCEIRAS	70.220.089,06
OUTRAS RECEITAS CORRENTES INTRA-ORCAMENTARIAS	1.472.143,28	AMORTIZACAO DA DIVIDA	959.450.061,71
SOMA.....	65.604.937.760,84		
DEDUCOES DA RECEITA CORRENTE	5.589.924.753,85-	SOMA.....	2.065.775.832,26
		TOTAL.....	62.476.279.343,64
DEFICIT DO ORÇAMENTO CORRENTE	395.490.504,39		
TOTAL.....	60.410.503.511,38		
RECEITAS DE CAPITAL			
OPERACOES DE CREDITO	555.025.114,78		
ALIENACAO DE BENS	126.605.025,19		
AMORTIZACAO DE EMPRESTIMOS	22.579.881,42		
TRANSFERENCIAS DE CAPITAL	88.320.396,92		
SOMA.....	792.530.418,31		
DEFICIT	1.668.735.918,34		
TOTAL.....	62.476.279.343,64		
RESUMO			
RECEITAS CORRENTES.....	60.015.013.006,99	DESPESAS CORRENTES.....	60.410.503.511,38
RECEITAS DE CAPITAL.....	792.530.418,31	DESPESAS DE CAPITAL.....	2.065.775.832,26
DEFICIT.....	1.668.735.918,34	SUPERAVIT.....	0,00
TOTAL.....	62.476.279.343,64	TOTAL.....	62.476.279.343,64

PORTO ALEGRE, 31 DE DEZEMBRO DE 2017

EXERCÍCIO DE 2017	SETOR GOVERNAMENTAL (CONSOLIDADO)	RFPE061/00001
PROGRAMA DE TRABALHO DO GOVERNO DEMONSTRATIVO DE FUNÇÕES, SUBFUNÇÕES E PROGRAMAS POR PROJETOS E ATIVIDADES		ANEXO N. 7 R\$

CÓDIGO	ESPECIFICAÇÃO	PROJETOS	ATIVIDADES	TOTAL
01	LEGISLATIVA	4.787.390,02	585.514.823,45	590.302.213,47
01.0031	ACAO LEGISLATIVA	4.099.430,10	285.088.343,82	289.187.773,92
01.0031.0138	PROGRAMA DE APOIO ADMINISTRATIVO		236.230.882,95	236.230.882,95
01.0031.0488	ACAO LEGISLATIVA	4.099.430,10	48.857.460,87	52.956.890,97
01.0032	CONTROLE EXTERNO	687.959,92	255.873.563,65	256.561.523,57
01.0032.0138	PROGRAMA DE APOIO ADMINISTRATIVO		233.324.883,90	233.324.883,90
01.0032.0517	FISCALIZACAO FINANCEIRA E ORCAMENTARIA EXTERNA	687.959,92	22.548.679,75	23.236.639,67
01.0128	FORMACAO RECURSOS_HUMANOS		1.564.401,58	1.564.401,58
01.0128.0517	FISCALIZACAO FINANCEIRA E ORCAMENTARIA EXTERNA		1.564.401,58	1.564.401,58
01.0131	COMUNICACAO SOCIAL		7.000.000,00	7.000.000,00
01.0131.0138	PROGRAMA DE APOIO ADMINISTRATIVO		7.000.000,00	7.000.000,00
01.0271	PREVIDENCIA BASICA		2.495.950,21	2.495.950,21
01.0271.0369	ENCARGOS ESPECIAIS		2.495.950,21	2.495.950,21
01.0302	ASSIST.HOSP./AMBULATORIAL		132.482,43	132.482,43
01.0302.0517	FISCALIZACAO FINANCEIRA E ORCAMENTARIA EXTERNA		132.482,43	132.482,43
01.0846	OUTROS ENCARGOS ESPECIAIS		33.360.081,76	33.360.081,76
01.0846.0369	ENCARGOS ESPECIAIS		33.360.081,76	33.360.081,76
02	JUDICIARIA	269.965.257,80	1.881.096.632,36	2.151.061.890,16
02.0061	ACAO JUDICIARIA	269.965.257,80	1.696.477.262,27	1.966.442.520,07
02.0061.0138	PROGRAMA DE APOIO ADMINISTRATIVO		1.415.607.275,04	1.415.607.275,04
02.0061.0522	MANUTENCAO E AMPLIACAO DA CAPACIDADE OPERACIONAL DA JUSTICA MILITAR ESTADUAL		2.063.546,11	2.063.546,11
02.0061.0526	MANUTENCAO E AMPLIACAO DA CAPACIDADE OPERACIONAL DO TRIBUNAL DE JUSTICA	269.965.257,80	278.806.441,12	548.771.698,92
02.0122	ADMINISTRACAO GERAL		180.235.753,41	180.235.753,41
02.0122.0138	PROGRAMA DE APOIO ADMINISTRATIVO		149.852.690,93	149.852.690,93
02.0122.0369	ENCARGOS ESPECIAIS		30.383.062,48	30.383.062,48
02.0128	FORMACAO RECURSOS_HUMANOS		3.437.199,73	3.437.199,73
02.0128.0522	MANUTENCAO E AMPLIACAO DA CAPACIDADE OPERACIONAL DA JUSTICA MILITAR ESTADUAL		13.680,00	13.680,00
02.0128.0526	MANUTENCAO E AMPLIACAO DA CAPACIDADE OPERACIONAL DO TRIBUNAL DE JUSTICA		3.423.519,73	3.423.519,73
02.0131	COMUNICACAO SOCIAL		946.416,95	946.416,95
02.0131.0138	PROGRAMA DE APOIO ADMINISTRATIVO		946.416,95	946.416,95
03	ESSENCIAL A JUSTICA	23.375.418,20	1.308.855.830,79	1.332.231.248,99
03.0092	REPR.JUDIC./EXTRAJUDICIAL	4.517.579,69	84.370,01	4.601.949,70
03.0092.0485	ORIENTACAO JURIDICA, PROMOCAO DOS DIREITOS HUMANOS E DEFESA DOS DIREITOS INDIVID		10.146,00	10.146,00
03.0092.0539	REPRESENTACAO JUDICIAL, CONCILIAAO E CONSULTORIA AO ESTADO	4.517.579,69	74.224,01	4.591.803,70
03.0122	ADMINISTRACAO GERAL	18.857.838,51	1.308.726.055,88	1.327.583.894,39
03.0122.0138	PROGRAMA DE APOIO ADMINISTRATIVO		1.187.046.070,46	1.187.046.070,46
03.0122.0369	ENCARGOS ESPECIAIS		50.073.785,56	50.073.785,56
03.0122.0485	ORIENTACAO JURIDICA, PROMOCAO DOS DIREITOS HUMANOS E DEFESA DOS DIREITOS INDIVID	14.478.002,49	39.218.835,15	53.696.837,64
03.0122.0503	ACOMPANHAMENTO E EXECUCAO DA DEFESA DA ORDEM JURIDICA, DO REGIME DEMOCRATICO E D	4.379.836,02	10.593.644,26	14.973.480,28
03.0122.0539	REPRESENTACAO JUDICIAL, CONCILIAAO E CONSULTORIA AO ESTADO		21.793.720,45	21.793.720,45
03.0131	COMUNICACAO SOCIAL		45.404,90	45.404,90
03.0131.0485	ORIENTACAO JURIDICA, PROMOCAO DOS DIREITOS HUMANOS E DEFESA DOS DIREITOS INDIVID		45.404,90	45.404,90
04	ADMINISTRACAO	34.808.648,37	1.535.900.423,11	1.570.709.071,48
04.0121	PLANEJAMENTO E ORCAMENTO	3.057.228,24	2.057.064,11	5.114.292,35
04.0121.0475	PLANEJAMENTO PARA O DESENVOLVIMENTO REGIONAL	3.057.228,24	1.067.797,07	4.125.025,31
04.0121.0536	PESQUISAS SOCIOECONOMICAS E INFORMACOES ESTATISTICAS		989.267,04	989.267,04
04.0122	ADMINISTRACAO GERAL	26.316.206,78	1.423.602.174,33	1.449.918.381,11
04.0122.0138	PROGRAMA DE APOIO ADMINISTRATIVO	16.525.166,30	852.616.184,80	869.141.351,10
04.0122.0369	ENCARGOS ESPECIAIS		2.836.622,00	2.836.622,00
04.0122.0467	SERVICOS TECNICOS E DE MODERNIZACAO DE TRANSITO		550.859.515,92	550.859.515,92
04.0122.0474	PRODUCAO, GESTAO E ANALISE DE DADOS ESPACIAIS	2.315.708,96		2.315.708,96
04.0122.0535	SUSTENTABILIDADE FISCAL PARA O DESENVOLVIMENTO ECONOMICO E SOCIAL	260.000,00	10.000.000,00	10.260.000,00
04.0122.0536	PESQUISAS SOCIOECONOMICAS E INFORMACOES ESTATISTICAS		43.000,00	43.000,00
04.0122.0542	REGULACAO DOS SERVICOS DELEGADOS	4.372.618,84		4.372.618,84
04.0122.0544	EXCELENCIA EM GESTAO PUBLICA		863.724,77	863.724,77
04.0122.0545	RENOVACAO E OTIMIZACAO DA ESTRUTURA ADMINISTRATIVA DO PODER EXECUTIVO ESTADUAL	2.842.712,68	6.383.126,84	9.225.839,52
04.0123	ADMINISTRACAO FINANCEIRA		10.482.716,72	10.482.716,72
04.0123.0138	PROGRAMA DE APOIO ADMINISTRATIVO		130.382,13	130.382,13
04.0123.0535	SUSTENTABILIDADE FISCAL PARA O DESENVOLVIMENTO ECONOMICO E SOCIAL		10.352.334,59	10.352.334,59
04.0124	CONTROLE INTERNO		5.080.756,48	5.080.756,48
04.0124.0535	SUSTENTABILIDADE FISCAL PARA O DESENVOLVIMENTO ECONOMICO E SOCIAL		5.080.756,48	5.080.756,48

EXERCÍCIO DE 2017	SETOR GOVERNAMENTAL (CONSOLIDADO)	RFPE061/00002
PROGRAMA DE TRABALHO DO GOVERNO DEMONSTRATIVO DE FUNÇÕES, SUBFUNÇÕES E PROGRAMAS POR PROJETOS E ATIVIDADES		ANEXO N. 7 R\$

CÓDIGO	ESPECIFICAÇÃO	PROJETOS	ATIVIDADES	TOTAL
04.0125	NORMATIZACAO FISCALIZACAO		367.513,37	367.513,37
04.0125.0466	DECADA DE ACAO PELA SEGURANCA NO TRANSITO		367.513,37	367.513,37
04.0126	TECNOLOGIA DA INFORMACAO	40.000,00	19.554.405,41	19.594.405,41
04.0126.0138	PROGRAMA DE APOIO ADMINISTRATIVO		19.554.405,41	19.554.405,41
04.0126.0497	FORTEALECIMENTO INSTITUCIONAL DA GOVERNADORIA	20.000,00		20.000,00
04.0127	ORDENAMENTO TERRITORIAL	5.395.213,35		5.395.213,35
04.0127.0474	PRODUCAO, GESTAO E ANALISE DE DADOS ESPACIAIS	5.395.213,35		5.395.213,35
04.0128	FORMACAO RECURSOS_HUMANOS		43.586,41	43.586,41
04.0128.0536	PESQUISAS SOCIOECONOMICAS E INFORMACOES			
	ESTATISTICAS		9.946,41	9.946,41
04.0128.0544	EXCELENCIA EM GESTAO PUBLICA		33.640,00	33.640,00
04.0129	ADMINISTRACAO DE RECEITAS		54.662.031,14	54.662.031,14
04.0129.0138	PROGRAMA DE APOIO ADMINISTRATIVO		4.375.868,20	4.375.868,20
04.0129.0369	ENCARGOS ESPECIAIS		3.826.000,00	3.826.000,00
04.0129.0535	SUSTENTABILIDADE FISCAL PARA O DESENVOLVIMENTO ECONOMICO E SOCIAL		46.460.162,94	46.460.162,94
04.0130	ADMINIST. DE CONCESSOES		944.321,43	944.321,43
04.0130.0542	REGULACAO DOS SERVICOS DELEGADOS		944.321,43	944.321,43
04.0131	COMUNICACAO SOCIAL		5.573.624,62	5.573.624,62
04.0131.0138	PROGRAMA DE APOIO ADMINISTRATIVO		130.124,55	130.124,55
04.0131.0466	DECADA DE ACAO PELA SEGURANCA NO TRANSITO		5.443.500,07	5.443.500,07
04.0182	DEFESA CIVIL		1.507.116,80	1.507.116,80
04.0182.0534	DEFESA CIVIL		1.507.116,80	1.507.116,80
04.0272	PREV. REGIME ESTATUTARIO		11.350.955,32	11.350.955,32
04.0272.0138	PROGRAMA DE APOIO ADMINISTRATIVO		11.350.955,32	11.350.955,32
04.0306	ALIMENTACAO E NUTRICAO		22.558,40	22.558,40
04.0306.0490	GESTAO DA POLITICA DE SEGURANCA ALIMENTAR E NUTRICIONAL SUSTENTAVEL		22.558,40	22.558,40
04.0391	PATRIMONIO HIST,ART E ARQ		651.598,57	651.598,57
04.0391.0497	FORTEALECIMENTO INSTITUCIONAL DA GOVERNADORIA		651.598,57	651.598,57
06	SEGURANCA PUBLICA	84.954.848,88	3.737.487.546,42	3.822.442.395,30
06.0122	ADMINISTRACAO GERAL	10.417.576,40	3.224.520.459,39	3.234.938.035,79
06.0122.0138	PROGRAMA DE APOIO ADMINISTRATIVO	1.537.018,79	3.224.520.459,39	3.226.057.478,18
06.0122.0523	ADMINISTRACAO E MODERNIZACAO DO SISTEMA PRISIONAL	8.880.557,61		8.880.557,61
06.0131	COMUNICACAO SOCIAL		6.158,92	6.158,92
06.0131.0138	PROGRAMA DE APOIO ADMINISTRATIVO		6.158,92	6.158,92
06.0181	POLICIAMENTO	42.689.597,47	279.723.113,25	322.412.710,72
06.0181.0525	PREVENCAO E REPRESSAO A CRIMINALIDADE	42.689.597,47	279.723.113,25	322.412.710,72
06.0182	DEFESA CIVIL	3.999.002,22	9.647.906,81	13.646.909,03
06.0182.0524	PROMOCAO DAS ATIVIDADES DO CORPO DE BOMBEIROS MILITAR	3.999.002,22	9.647.906,81	13.646.909,03
06.0183	INFORMACAO E INTELIGENCIA	9.070.455,84	35.743.728,96	44.814.184,80
06.0183.0525	PREVENCAO E REPRESSAO A CRIMINALIDADE	9.070.455,84	35.743.728,96	44.814.184,80
06.0302	ASSIST.HOSP./AMBULATORIAL	4.770.730,36	5.941.150,11	10.711.880,47
06.0302.0525	PREVENCAO E REPRESSAO A CRIMINALIDADE	4.770.730,36	5.941.150,11	10.711.880,47
06.0334	FOMENTO AO TRABALHO		439.027,71	439.027,71
06.0334.0523	ADMINISTRACAO E MODERNIZACAO DO SISTEMA PRISIONAL		439.027,71	439.027,71
06.0421	CUSTODIA E REINT SOCIAL	10.393.668,98		10.393.668,98
06.0421.0523	ADMINISTRACAO E MODERNIZACAO DO SISTEMA PRISIONAL	10.393.668,98		10.393.668,98
06.0422	DIREITOS IND, COLET E DIF		181.466.001,27	181.466.001,27
06.0422.0523	ADMINISTRACAO E MODERNIZACAO DO SISTEMA PRISIONAL		181.466.001,27	181.466.001,27
06.0542	CONTROLE AMBIENTAL	3.613.817,61		3.613.817,61
06.0542.0525	PREVENCAO E REPRESSAO A CRIMINALIDADE	3.613.817,61		3.613.817,61
08	ASSISTENCIA SOCIAL	879.136,08	352.456.806,68	353.335.942,76
08.0122	ADMINISTRACAO GERAL		11.269.924,72	11.269.924,72
08.0122.0138	PROGRAMA DE APOIO ADMINISTRATIVO		11.269.924,72	11.269.924,72
08.0125	NORMATIZACAO FISCALIZACAO		4.394.658,41	4.394.658,41
08.0125.0491	INCLUSAO E DESENVOLVIMENTO SOCIAL		4.394.658,41	4.394.658,41
08.0128	FORMACAO RECURSOS_HUMANOS		10.314,54	10.314,54
08.0128.0473	PROTECAO ESPECIAL EM ACOLHIMENTO		10.314,54	10.314,54
08.0131	COMUNICACAO SOCIAL		74.054,32	74.054,32
08.0131.0492	POLITICA ESTADUAL DE ASSISTENCIA SOCIAL DO ESTADO DO RIO GRANDE DO SUL - PEAS/RS		74.054,32	74.054,32
08.0243	ASSIT.CRIANCA/ADOLESCENTE	692.569,29	321.331.802,59	322.024.371,88
08.0243.0138	PROGRAMA DE APOIO ADMINISTRATIVO		290.998.264,96	290.998.264,96
08.0243.0492	POLITICA ESTADUAL DE ASSISTENCIA SOCIAL DO ESTADO DO RIO GRANDE DO SUL - PEAS/RS		45.418,56	45.418,56
08.0243.0518	ATENDIMENTO SOCIOEDUCATIVO NO RS	692.569,29	30.288.119,07	30.980.688,36
08.0244	ASSISTENCIA COMUNITARIA		6.274.108,16	6.274.108,16
08.0244.0492	POLITICA ESTADUAL DE ASSISTENCIA SOCIAL DO ESTADO DO RIO GRANDE DO SUL - PEAS/RS		6.274.108,16	6.274.108,16
08.0302	ASSIST.HOSP./AMBULATORIAL	186.566,79	9.025.879,87	9.212.446,66
08.0302.0473	PROTECAO ESPECIAL EM ACOLHIMENTO	186.566,79	9.025.879,87	9.212.446,66
08.0422	DIREITOS IND, COLET E DIF		76.064,07	76.064,07
08.0422.0492	POLITICA ESTADUAL DE ASSISTENCIA SOCIAL DO ESTADO DO RIO GRANDE DO SUL - PEAS/RS		76.064,07	76.064,07
09	PREVIDENCIA SOCIAL	459.486,98	17.787.600.570,10	17.788.060.057,08
09.0122	ADMINISTRACAO GERAL	459.486,98	13.599.929,85	14.059.416,83
09.0122.0138	PROGRAMA DE APOIO ADMINISTRATIVO		13.599.929,85	13.599.929,85

EXERCÍCIO DE 2017	SETOR GOVERNAMENTAL (CONSOLIDADO)	RFPE061/00003
PROGRAMA DE TRABALHO DO GOVERNO DEMONSTRATIVO DE FUNÇÕES, SUBFUNÇÕES E PROGRAMAS POR PROJETOS E ATIVIDADES		ANEXO N. 7 R\$

CÓDIGO	ESPECIFICAÇÃO	PROJETOS	ATIVIDADES	TOTAL
09.0122.0494	GESTAO DE PREVIDENCIA DO(A) SERVIDOR(A) ESTADUAL	459.486,98		459.486,98
09.0272	PREV. REGIME ESTATUTARIO		17.721.813.811,31	17.721.813.811,31
09.0272.0369	ENCARGOS ESPECIAIS		4.621.096.162,25	4.621.096.162,25
09.0272.0494	GESTAO DE PREVIDENCIA DO(A) SERVIDOR(A) ESTADUAL		13.100.717.649,06	13.100.717.649,06
09.0273	PREVIDENCIA COMPLEMENTAR		33.877.033,99	33.877.033,99
09.0273.0369	ENCARGOS ESPECIAIS		33.877.033,99	33.877.033,99
09.0274	PREVIDENCIA ESPECIAL		18.309.794,95	18.309.794,95
09.0274.0369	ENCARGOS ESPECIAIS		1.954.428,33	1.954.428,33
09.0274.0494	GESTAO DE PREVIDENCIA DO(A) SERVIDOR(A) ESTADUAL		16.355.366,62	16.355.366,62
10	SAUDE	346.776.403,15	6.164.560.863,24	6.511.337.266,39
10.0122	ADMINISTRACAO GERAL	2.643.200,32	981.785.756,24	984.428.956,56
10.0122.0138	PROGRAMA DE APOIO ADMINISTRATIVO		405.017.560,33	405.017.560,33
10.0122.0369	ENCARGOS ESPECIAIS		567.483.344,19	567.483.344,19
10.0122.0500	GESTAO DA SAUDE E INFRAESTRUTURA	2.643.200,32	9.284.851,72	11.928.052,04
10.0124	CONTROLE INTERNO		874.940,41	874.940,41
10.0124.0500	GESTAO DA SAUDE E INFRAESTRUTURA		874.940,41	874.940,41
10.0125	NORMATIZACAO FISCALIZACAO		158.368,86	158.368,86
10.0125.0500	GESTAO DA SAUDE E INFRAESTRUTURA		158.368,86	158.368,86
10.0126	TECNOLOGIA DA INFORMACAO	22.013.971,53		22.013.971,53
10.0126.0501	GOVERNANCA DA INFORMACAO EM SAUDE	22.013.971,53		22.013.971,53
10.0128	FORMACAO RECURSOS_HUMANOS		11.250.560,89	11.250.560,89
10.0128.0499	EDUCACAO, CIENCIA, TECNOLOGIA E INOVACAO EM SAUDE		11.250.560,89	11.250.560,89
10.0131	COMUNICACAO SOCIAL		934.674,62	934.674,62
10.0131.0138	PROGRAMA DE APOIO ADMINISTRATIVO		591.791,72	591.791,72
10.0131.0502	QUALIFICACAO E FINANCIAMENTO DA REDE DE ATENCAO CONSOLIDANDO A REGIONALIZACAO DA		342.882,90	342.882,90
10.0301	ATENCAO BASICA	103.703.765,95	166.581.962,59	270.285.728,54
10.0301.0500	GESTAO DA SAUDE E INFRAESTRUTURA	1.396.086,90		1.396.086,90
10.0301.0502	QUALIFICACAO E FINANCIAMENTO DA REDE DE ATENCAO CONSOLIDANDO A REGIONALIZACAO DA	102.307.679,05	166.581.962,59	268.889.641,64
10.0302	ASSIST.HOSP./AMBULATORIAL	218.415.465,35	4.457.467.587,37	4.675.883.052,72
10.0302.0500	GESTAO DA SAUDE E INFRAESTRUTURA		364.652.935,06	364.652.935,06
10.0302.0502	QUALIFICACAO E FINANCIAMENTO DA REDE DE ATENCAO CONSOLIDANDO A REGIONALIZACAO DA	218.415.465,35	2.102.105.340,77	2.320.520.806,12
10.0302.0516	GESTAO DA SAUDE DO(A) SERVIDOR(A) PUBLICO(A)		1.965.650.918,32	1.965.650.918,32
10.0302.0525	PREVENCAO E REPRESSAO A CRIMINALIDADE		25.058.393,22	25.058.393,22
10.0303	SUP.PROFILAT.TERAPEUTICO		201.656.810,73	201.656.810,73
10.0303.0500	GESTAO DA SAUDE E INFRAESTRUTURA		848.816,26	848.816,26
10.0303.0502	QUALIFICACAO E FINANCIAMENTO DA REDE DE ATENCAO CONSOLIDANDO A REGIONALIZACAO DA		200.807.994,47	200.807.994,47
10.0304	VIGILANCIA SANITARIA		5.054.990,27	5.054.990,27
10.0304.0502	QUALIFICACAO E FINANCIAMENTO DA REDE DE ATENCAO CONSOLIDANDO A REGIONALIZACAO DA		5.054.990,27	5.054.990,27
10.0305	VIGILANCIA EPIDEMIOLOGICA		8.391.469,81	8.391.469,81
10.0305.0502	QUALIFICACAO E FINANCIAMENTO DA REDE DE ATENCAO CONSOLIDANDO A REGIONALIZACAO DA		8.391.469,81	8.391.469,81
10.0331	PROT/BENEF TRABALHADOR		3.854.143,67	3.854.143,67
10.0331.0502	QUALIFICACAO E FINANCIAMENTO DA REDE DE ATENCAO CONSOLIDANDO A REGIONALIZACAO DA		3.854.143,67	3.854.143,67
10.0422	DIREITOS IND, COLET E DIF		377.009,66	377.009,66
10.0422.0500	GESTAO DA SAUDE E INFRAESTRUTURA		377.009,66	377.009,66
10.0541	PREV/CONSERV AMBIENTAL		2.802.090,25	2.802.090,25
10.0541.0502	QUALIFICACAO E FINANCIAMENTO DA REDE DE ATENCAO CONSOLIDANDO A REGIONALIZACAO DA		2.802.090,25	2.802.090,25
10.0571	DESENV CIENTIFICO		458.342,20	458.342,20
10.0571.0499	EDUCACAO, CIENCIA, TECNOLOGIA E INOVACAO EM SAUDE		458.342,20	458.342,20
10.0573	DIF CONHEC CIENTIFICO		763.095,16	763.095,16
10.0573.0502	QUALIFICACAO E FINANCIAMENTO DA REDE DE ATENCAO CONSOLIDANDO A REGIONALIZACAO DA		763.095,16	763.095,16
10.0843	SERVICO DA DIVIDA INTERNA		335.987,68	335.987,68
10.0843.0369	ENCARGOS ESPECIAIS		335.987,68	335.987,68
10.0846	OUTROS ENCARGOS ESPECIAIS		321.813.072,83	321.813.072,83
10.0846.0369	ENCARGOS ESPECIAIS		321.813.072,83	321.813.072,83
11	TRABALHO		53.541.551,50	53.541.551,50
11.0122	ADMINISTRACAO GERAL		1.287.908,56	1.287.908,56
11.0122.0138	PROGRAMA DE APOIO ADMINISTRATIVO		1.287.908,56	1.287.908,56
11.0244	ASSISTENCIA COMUNITARIA		619.707,63	619.707,63
11.0244.0491	INCLUSAO E DESENVOLVIMENTO SOCIAL		619.707,63	619.707,63
11.0334	FOMENTO AO TRABALHO		51.633.935,31	51.633.935,31
11.0334.0138	PROGRAMA DE APOIO ADMINISTRATIVO		42.621.850,83	42.621.850,83
11.0334.0489	EMPREGO, TRABALHO E RENDA		9.012.084,48	9.012.084,48
12	EDUCACAO	125.211.923,69	8.005.527.642,86	8.130.739.566,55
12.0122	ADMINISTRACAO GERAL	39.168.814,24	4.494.872.989,24	4.534.041.803,48
12.0122.0138	PROGRAMA DE APOIO ADMINISTRATIVO		316.124.511,62	316.124.511,62
12.0122.0369	ENCARGOS ESPECIAIS		4.169.721.022,41	4.169.721.022,41
12.0122.0525	PREVENCAO E REPRESSAO A CRIMINALIDADE		9.027.455,21	9.027.455,21
12.0122.0529	ACESSO E PERMANENCIA COM QUALIDADE NA EDUCACAO BASICA	110 38.638.203,40		38.638.203,40

EXERCÍCIO DE 2017	SETOR GOVERNAMENTAL (CONSOLIDADO)	RFPE061/00004
PROGRAMA DE TRABALHO DO GOVERNO DEMONSTRATIVO DE FUNÇÕES, SUBFUNÇÕES E PROGRAMAS POR PROJETOS E ATIVIDADES		ANEXO N. 7 R\$

CÓDIGO	ESPECIFICAÇÃO	PROJETOS	ATIVIDADES	TOTAL
12.0122.0532	MELHORIA DA INFRAESTRUTURA FISICA E DOS ESPACOS ESCOLARES	530.610,84		530.610,84
12.0125	NORMATIZACAO FISCALIZACAO		5.623.839,29	5.623.839,29
12.0125.0529	ACESSO E PERMANENCIA COM QUALIDADE NA EDUCACAO BASICA		5.623.839,29	5.623.839,29
12.0126	TECNOLOGIA DA INFORMACAO	2.346.343,72		2.346.343,72
12.0126.0530	DESENVOLVIMENTO DO PROCESSO EDUCACIONAL E QUALIFICACAO DA APRENDIZAGEM	2.346.343,72		2.346.343,72
12.0128	FORMACAO RECURSOS_HUMANOS	4.302.842,78	5.585.543,74	9.888.386,52
12.0128.0530	DESENVOLVIMENTO DO PROCESSO EDUCACIONAL E QUALIFICACAO DA APRENDIZAGEM	4.274.678,58	5.585.543,74	9.860.222,32
12.0128.0531	AMPLIACAO DO ACESSO E QUALIFICACAO TECNICA DE NIVEL MEDIO DA EDUCACAO PROFISSION	28.164,20		28.164,20
12.0131	COMUNICACAO SOCIAL		112.405,06	112.405,06
12.0131.0138	PROGRAMA DE APOIO ADMINISTRATIVO		112.405,06	112.405,06
12.0363	ENSINO PROFISSIONAL	952.595,04	95.685.032,21	96.637.627,25
12.0363.0138	PROGRAMA DE APOIO ADMINISTRATIVO		83.751.583,92	83.751.583,92
12.0363.0515	AMPLIACAO DO ACESSO COM QUALIDADE NA EDUCACAO PROFISSIONAL E TECNOLÓGICA DA FUND		378.258,00	378.258,00
12.0363.0531	AMPLIACAO DO ACESSO E QUALIFICACAO TECNICA DE NIVEL MEDIO DA EDUCACAO PROFISSION	952.595,04	11.555.190,29	12.507.785,33
12.0364	ENSINO SUPERIOR	3.239.164,78		3.239.164,78
12.0364.0493	PROMOCAO DO DESENVOLVIMENTO CIENTIFICO E TECNOLÓGICO SUSTENTAVEIS, DO SETOR PROD	3.239.164,78		3.239.164,78
12.0365	ENSINO INFANTIL		4.602.058,49	4.602.058,49
12.0365.0138	PROGRAMA DE APOIO ADMINISTRATIVO		4.602.058,49	4.602.058,49
12.0367	EDUCACAO ESPECIAL		18.469.635,78	18.469.635,78
12.0367.0510	ACESSO E GARANTIA A UNIVERSALIDADE DOS DIREITOS E A INCLUSAO DAS PESSOAS COM DEF		206.289,79	206.289,79
12.0367.0529	ACESSO E PERMANENCIA COM QUALIDADE NA EDUCACAO BASICA		18.263.345,99	18.263.345,99
12.0368	EDUCACAO BASICA	75.202.163,13	3.380.576.139,05	3.455.778.302,18
12.0368.0138	PROGRAMA DE APOIO ADMINISTRATIVO		2.919.765.642,06	2.919.765.642,06
12.0368.0525	PREVENCAO E REPRESSAO A CRIMINALIDADE		292.903,16	292.903,16
12.0368.0529	ACESSO E PERMANENCIA COM QUALIDADE NA EDUCACAO BASICA	275.950,95	447.397.243,43	447.673.194,38
12.0368.0530	DESENVOLVIMENTO DO PROCESSO EDUCACIONAL E QUALIFICACAO DA APRENDIZAGEM		7.120.566,00	7.120.566,00
12.0368.0532	MELHORIA DA INFRAESTRUTURA FISICA E DOS ESPACOS ESCOLARES	74.926.212,18	5.999.784,40	80.925.996,58
13	CULTURA	1.659.222,43	84.798.940,00	86.458.162,43
13.0122	ADMINISTRACAO GERAL		78.100.206,40	78.100.206,40
13.0122.0138	PROGRAMA DE APOIO ADMINISTRATIVO		78.100.206,40	78.100.206,40
13.0131	COMUNICACAO SOCIAL		3.800,00	3.800,00
13.0131.0138	PROGRAMA DE APOIO ADMINISTRATIVO		3.800,00	3.800,00
13.0391	PATRIMONIO HIST,ART E ARQ		171.849,19	171.849,19
13.0391.0469	JUNTOS PELA CULTURA		171.849,19	171.849,19
13.0392	DIFUSAO CULTURAL	1.659.222,43	6.523.084,41	8.182.306,84
13.0392.0469	JUNTOS PELA CULTURA	1.515.032,99	6.523.084,41	8.038.117,40
13.0392.0527	MODERNIZACAO, AMPLIACAO E QUALIFICACAO DA TVE E DA RADIO FM CULTURA	144.189,44		144.189,44
14	DIREITOS DA CIDADANIA	22.753.148,90	25.197.206,67	47.950.355,57
14.0062	DEF.INT.PUB.PROC.JUDICIAR		2.596.374,45	2.596.374,45
14.0062.0486	PROTECAO E ACESSO A JUSTICA		2.596.374,45	2.596.374,45
14.0122	ADMINISTRACAO GERAL		5.459.125,22	5.459.125,22
14.0122.0138	PROGRAMA DE APOIO ADMINISTRATIVO		5.272.794,82	5.272.794,82
14.0122.0482	PROTECAO DOS DIREITOS DO CONSUMIDOR		37.436,87	37.436,87
14.0122.0484	INTEGRACAO E TRANSVERSALIDADE DAS POLITICAS PUBLICAS DE DIREITOS HUMANOS		148.893,53	148.893,53
14.0131	COMUNICACAO SOCIAL		466.834,33	466.834,33
14.0131.0138	PROGRAMA DE APOIO ADMINISTRATIVO		8.363,37	8.363,37
14.0131.0484	INTEGRACAO E TRANSVERSALIDADE DAS POLITICAS PUBLICAS DE DIREITOS HUMANOS		458.470,96	458.470,96
14.0243	ASSIT.CRIANCA/ADOLESCENTE	5.446.189,00		5.446.189,00
14.0243.0484	INTEGRACAO E TRANSVERSALIDADE DAS POLITICAS PUBLICAS DE DIREITOS HUMANOS	3.034.619,47		3.034.619,47
14.0243.0486	PROTECAO E ACESSO A JUSTICA	2.411.569,53		2.411.569,53
14.0306	ALIMENTACAO E NUTRICAO		3.883.654,21	3.883.654,21
14.0306.0490	GESTAO DA POLITICA DE SEGURANCA ALIMENTAR E NUTRICIONAL SUSTENTAVEL		3.883.654,21	3.883.654,21
14.0334	FOMENTO AO TRABALHO	486.201,80		486.201,80
14.0334.0480	POLITICAS PARA AS MULHERES	486.201,80		486.201,80
14.0422	DIREITOS IND, COLET E DIF	16.820.758,10	12.791.218,46	29.611.976,56
14.0422.0138	PROGRAMA DE APOIO ADMINISTRATIVO		12.741.121,61	12.741.121,61
14.0422.0480	POLITICAS PARA AS MULHERES	668.388,97		668.388,97
14.0422.0482	PROTECAO DOS DIREITOS DO CONSUMIDOR	412.278,00	50.096,85	462.374,85
14.0422.0483	PROGRAMA DE OPORTUNIDADE E DIREITOS	15.732.751,13		15.732.751,13
14.0422.0484	INTEGRACAO E TRANSVERSALIDADE DAS POLITICAS PUBLICAS DE DIREITOS HUMANOS			
		7.340,00		7.340,00

EXERCÍCIO DE 2017	SETOR GOVERNAMENTAL (CONSOLIDADO)	RFPE061/00005
PROGRAMA DE TRABALHO DO GOVERNO DEMONSTRATIVO DE FUNÇÕES. SUBFUNÇÕES E PROGRAMAS POR PROJETOS E ATIVIDADES		ANEXO N. 7 R\$

CÓDIGO	ESPECIFICAÇÃO	PROJETOS	ATIVIDADES	TOTAL
15	URBANISMO	20.282.266,87	17.274.091,91	37.556.358,78
15.0122	ADMINISTRACAO GERAL		17.274.091,91	17.274.091,91
15.0122.0138	PROGRAMA DE APOIO ADMINISTRATIVO		17.274.091,91	17.274.091,91
15.0127	ORDENAMENTO TERRITORIAL	2.107.249,01		2.107.249,01
15.0127.0512	PLANEJAMENTO E FORTALECIMENTO DAS REGIOES METROPOLITANAS, MICRORREGIOES E AGLOME	2.107.249,01		2.107.249,01
15.0451	INFRA-ESTRUTURA URBANA	18.134.721,80		18.134.721,80
15.0451.0512	PLANEJAMENTO E FORTALECIMENTO DAS REGIOES METROPOLITANAS, MICRORREGIOES E AGLOME	18.134.721,80		18.134.721,80
15.0482	HABITACAO URBANA	40.296,06		40.296,06
15.0482.0541	PROGRAMA ESTADUAL DE PRODUCAO HABITACIONAL, REGULARIZACAO FUNDIARIA E REASSENTAM	40.296,06		40.296,06
16	HABITACAO	5.451.000,00	34.649.159,61	40.100.159,61
16.0122	ADMINISTRACAO GERAL		34.649.159,61	34.649.159,61
16.0122.0138	PROGRAMA DE APOIO ADMINISTRATIVO		34.649.159,61	34.649.159,61
16.0482	HABITACAO URBANA	5.451.000,00		5.451.000,00
16.0482.0541	PROGRAMA ESTADUAL DE PRODUCAO HABITACIONAL, REGULARIZACAO FUNDIARIA E REASSENTAM	5.451.000,00		5.451.000,00
17	SANEAMENTO	6.126.151,58	13.496.969,15	19.623.120,73
17.0511	SANEAMENTO BASICO RURAL	4.817.503,58		4.817.503,58
17.0511.0476	PROGRAMA ESTADUAL DE SANEAMENTO	4.817.503,58		4.817.503,58
17.0512	SANEAMENTO BASICO URBANO	1.308.648,00	13.496.969,15	14.805.617,15
17.0512.0476	PROGRAMA ESTADUAL DE SANEAMENTO	1.308.648,00	13.496.969,15	14.805.617,15
18	GESTAO AMBIENTAL	16.379.544,44	126.835.331,84	143.214.876,28
18.0122	ADMINISTRACAO GERAL		57.219.553,01	57.219.553,01
18.0122.0138	PROGRAMA DE APOIO ADMINISTRATIVO		57.219.553,01	57.219.553,01
18.0541	PREV/CONSERV AMBIENTAL	11.450.283,75	1.857.167,84	13.307.451,59
18.0541.0471	SUSTENTABILIDADE E GESTAO AMBIENTAL INTEGRADA	11.450.283,75	1.857.167,84	13.307.451,59
18.0542	CONTROLE AMBIENTAL	2.361.180,00	67.758.610,99	70.119.790,99
18.0542.0138	PROGRAMA DE APOIO ADMINISTRATIVO		62.984.183,32	62.984.183,32
18.0542.0471	SUSTENTABILIDADE E GESTAO AMBIENTAL INTEGRADA	2.361.180,00	4.774.427,67	7.135.607,67
18.0544	RECURSOS HIDRICOS	2.568.080,69		2.568.080,69
18.0544.0540	GESTAO DE OBRAS PUBLICAS	2.568.080,69		2.568.080,69
19	CIENCIA E TECNOLOGIA	1.292.054,13	168.414.752,16	169.706.806,29
19.0122	ADMINISTRACAO GERAL		55.401.973,47	55.401.973,47
19.0122.0138	PROGRAMA DE APOIO ADMINISTRATIVO		55.401.973,47	55.401.973,47
19.0131	COMUNICACAO SOCIAL		243.430,36	243.430,36
19.0131.0138	PROGRAMA DE APOIO ADMINISTRATIVO		243.430,36	243.430,36
19.0364	ENSINO SUPERIOR	465.000,00	68.854.869,84	69.319.869,84
19.0364.0138	PROGRAMA DE APOIO ADMINISTRATIVO	465.000,00	66.184.856,92	66.649.856,92
19.0364.0493	PROMOCAO DO DESENVOLVIMENTO CIENTIFICO E TECNOLÓGICO SUSTENTAVEIS, DO SETOR PROD		2.670.012,92	2.670.012,92
19.0571	DESENV CIENTIFICO		43.447.212,65	43.447.212,65
19.0571.0138	PROGRAMA DE APOIO ADMINISTRATIVO		57.908,00	57.908,00
19.0571.0493	PROMOCAO DO DESENVOLVIMENTO CIENTIFICO E TECNOLÓGICO SUSTENTAVEIS, DO SETOR PROD		28.748.693,73	28.748.693,73
19.0571.0513	FOMENTO AO DESENVOLVIMENTO PRODUTIVO, EMPREENDEDORISMO E A INOVACAO TECNOLÓGICA		14.640.610,92	14.640.610,92
19.0572	DESENV TECNOL ENGENHARIA	825.751,13	467.265,84	1.293.016,97
19.0572.0493	PROMOCAO DO DESENVOLVIMENTO CIENTIFICO E TECNOLÓGICO SUSTENTAVEIS, DO SETOR PROD	514.189,01	467.265,84	981.454,85
19.0572.0513	FOMENTO AO DESENVOLVIMENTO PRODUTIVO, EMPREENDEDORISMO E A INOVACAO TECNOLÓGICA	311.562,12		311.562,12
19.0661	PROMOCAO INDUSTRIAL	1.303,00		1.303,00
19.0661.0513	FOMENTO AO DESENVOLVIMENTO PRODUTIVO, EMPREENDEDORISMO E A INOVACAO TECNOLÓGICA	1.303,00		1.303,00
20	AGRICULTURA	52.183.738,18	410.809.893,51	462.993.631,69
20.0122	ADMINISTRACAO GERAL	734.044,06	188.994.113,87	189.728.157,93
20.0122.0138	PROGRAMA DE APOIO ADMINISTRATIVO	734.044,06	188.716.920,78	189.450.964,84
20.0122.0477	FOMENTO AO DESENVOLVIMENTO RURAL SUSTENTAVEL		277.193,09	277.193,09
20.0131	COMUNICACAO SOCIAL		2.429.372,60	2.429.372,60
20.0131.0138	PROGRAMA DE APOIO ADMINISTRATIVO		2.429.372,60	2.429.372,60
20.0273	PREVIDENCIA COMPLEMENTAR		8.873.747,23	8.873.747,23
20.0273.0369	ENCARGOS ESPECIAIS		8.873.747,23	8.873.747,23
20.0571	DESENV CIENTIFICO		9.902.385,12	9.902.385,12
20.0571.0138	PROGRAMA DE APOIO ADMINISTRATIVO		7.300,00	7.300,00
20.0571.0514	PESQUISA E INOVACAO TECNOLÓGICA AGROPECUARIA		9.895.085,12	9.895.085,12
20.0573	DIF CONHEC CIENTIFICO	393.339,67	5.667.444,59	6.060.784,26
20.0573.0511	DESENVOLVIMENTO DAS CADEIAS PRODUTIVAS AGROPECUARIAS		5.262.328,19	5.262.328,19
20.0573.0514	PESQUISA E INOVACAO TECNOLÓGICA AGROPECUARIA	393.339,67	405.116,40	798.456,07
20.0605	ABASTECIMENTO	5.649.892,88	1.422.362,05	7.072.254,93
20.0605.0477	FOMENTO AO DESENVOLVIMENTO RURAL SUSTENTAVEL	5.649.892,88	1.422.362,05	7.072.254,93
20.0606	EXTENSAO RURAL	18.528.519,42	184.602.867,76	203.131.387,18
20.0606.0477	FOMENTO AO DESENVOLVIMENTO RURAL SUSTENTAVEL	8.637.603,89	14.621.427,88	23.259.031,77
20.0606.0511	DESENVOLVIMENTO DAS CADEIAS PRODUTIVAS AGROPECUARIAS	5.023.390,84		5.023.390,84
20.0606.0519	APOIO E DESENVOLVIMENTO DA INFRAESTRUTURA RURAL	4.852.172,40		4.852.172,40
20.0606.0520	APOIO E DESENVOLVIMENTO DO COOPERATIVISMO GAUCHO	15.352,29		15.352,29



EXERCÍCIO DE 2017	SETOR GOVERNAMENTAL (CONSOLIDADO)	RFPE061/00006
PROGRAMA DE TRABALHO DO GOVERNO DEMONSTRATIVO DE FUNÇÕES. SUBFUNÇÕES E PROGRAMAS POR PROJETOS E ATIVIDADES		ANEXO N. 7 R\$

CÓDIGO	ESPECIFICAÇÃO	PROJETOS	ATIVIDADES	TOTAL
20.0606.0521	FOMENTO A EDUCACAO PROFISSIONAL, FORMACAO, CAPACITACAO, ASSISTENCIA TECNICA E EX		169.981.439,88	169.981.439,88
20.0607	IRRIGACAO	10.256.732,48		10.256.732,48
20.0607.0511	DESENVOLVIMENTO DAS CADEIAS PRODUTIVAS			
	AGROPECUARIAS	1.921.286,20		1.921.286,20
20.0607.0519	APOIO E DESENVOLVIMENTO DA INFRAESTRUTURA RURAL	2.400.282,74		2.400.282,74
20.0607.0543	PROGRAMA ESTADUAL DE IRRIGACAO E USOS MULTIPLOS DA AGUA			
	PROMOCAO DA PRODUCAO AGROPECUARIA	5.935.163,54		5.935.163,54
20.0608	FOMENTO AO DESENVOLVIMENTO RURAL SUSTENTAVEL	8.702.579,07	2.251.044,08	10.953.623,15
20.0608.0477	DESENVOLVIMENTO DAS CADEIAS PRODUTIVAS	1.851.011,75	2.251.044,08	4.102.055,83
20.0608.0511	AGROPECUARIAS	6.851.567,32		6.851.567,32
20.0609	DEFESA AGROPECUARIA	6.637.543,03	704.856,03	7.342.399,06
20.0609.0511	DESENVOLVIMENTO DAS CADEIAS PRODUTIVAS			
	AGROPECUARIAS	526.072,07		526.072,07
20.0609.0528	DEFESA AGROPECUARIA ESTADUAL	6.111.470,96	704.856,03	6.816.326,99
20.0631	REFORMA AGRARIA	592.344,75	2.744.207,18	3.336.551,93
20.0631.0477	FOMENTO AO DESENVOLVIMENTO RURAL SUSTENTAVEL	592.344,75	2.744.207,18	3.336.551,93
20.0692	COMERCIALIZACAO	688.742,82	3.217.493,00	3.906.235,82
20.0692.0511	DESENVOLVIMENTO DAS CADEIAS PRODUTIVAS			
	AGROPECUARIAS	688.742,82	3.217.493,00	3.906.235,82
22	INDUSTRIA	13.939.918,00	6.524.325,41	20.464.243,41
22.0122	ADMINISTRACAO GERAL		5.343.968,56	5.343.968,56
22.0122.0138	PROGRAMA DE APOIO ADMINISTRATIVO		5.343.968,56	5.343.968,56
22.0131	COMUNICACAO SOCIAL		100.000,00	100.000,00
22.0131.0138	PROGRAMA DE APOIO ADMINISTRATIVO		100.000,00	100.000,00
22.0212	COOPERACAO INTERNACIONAL		214.044,88	214.044,88
22.0212.0495	PROMOCAO DE UM AMBIENTE FAVORAVEL PARA O DESENVOLVIMENTO ECONOMICO DO ESTADO		214.044,88	214.044,88
22.0661	PROMOCAO INDUSTRIAL	13.939.918,00	866.311,97	14.806.229,97
22.0661.0495	PROMOCAO DE UM AMBIENTE FAVORAVEL PARA O DESENVOLVIMENTO ECONOMICO DO ESTADO	1.077.303,48	866.311,97	1.943.615,45
22.0661.0513	FOMENTO AO DESENVOLVIMENTO PRODUTIVO, EMPREENDEDORISMO E A INOVACAO TECNOLOGICA	12.862.614,52		12.862.614,52
23	COMERCIO E SERVICOS	4.821.781,75	13.796.000,77	18.617.782,52
23.0122	ADMINISTRACAO GERAL		11.276.168,03	11.276.168,03
23.0122.0138	PROGRAMA DE APOIO ADMINISTRATIVO		11.276.168,03	11.276.168,03
23.0126	TECNOLOGIA DA INFORMACAO	429.906,78		429.906,78
23.0126.0495	PROMOCAO DE UM AMBIENTE FAVORAVEL PARA O DESENVOLVIMENTO ECONOMICO DO ESTADO	429.906,78		429.906,78
23.0131	COMUNICACAO SOCIAL		1.507.135,67	1.507.135,67
23.0131.0138	PROGRAMA DE APOIO ADMINISTRATIVO		1.507.135,67	1.507.135,67
23.0691	PROMOCAO COMERCIAL		439.828,35	439.828,35
23.0691.0513	FOMENTO AO DESENVOLVIMENTO PRODUTIVO, EMPREENDEDORISMO E A INOVACAO TECNOLOGICA		439.828,35	439.828,35
23.0695	TURISMO	4.391.874,97	572.868,72	4.964.743,69
23.0695.0504	CAMINHOS DO RIO GRANDE DO SUL		572.868,72	572.868,72
23.0695.0506	DESENVOLVIMENTO SUSTENTAVEL DO TURISMO	4.391.874,97		4.391.874,97
24	COMUNICACOES		34.309.044,53	34.309.044,53
24.0122	ADMINISTRACAO GERAL		7.349.040,38	7.349.040,38
24.0122.0138	PROGRAMA DE APOIO ADMINISTRATIVO		7.349.040,38	7.349.040,38
24.0131	COMUNICACAO SOCIAL		26.960.004,15	26.960.004,15
24.0131.0533	INOVACAO E MODERNIZACAO EM COMUNICACAO SOCIAL		26.960.004,15	26.960.004,15
25	ENERGIA	856.632,21	1.989.050,85	2.845.683,06
25.0122	ADMINISTRACAO GERAL		1.989.050,85	1.989.050,85
25.0122.0138	PROGRAMA DE APOIO ADMINISTRATIVO		1.989.050,85	1.989.050,85
25.0752	ENERGIA ELETRICA	856.632,21		856.632,21
25.0752.0508	ENERGIA PELO RIO GRANDE	856.632,21		856.632,21
26	TRANSPORTE	599.316.566,00	234.482.836,40	833.799.402,40
26.0121	PLANEJAMENTO E ORCAMENTO		173.400,51	173.400,51
26.0121.0138	PROGRAMA DE APOIO ADMINISTRATIVO		173.400,51	173.400,51
26.0122	ADMINISTRACAO GERAL	7.846.376,01	182.848.747,31	190.695.123,32
26.0122.0138	PROGRAMA DE APOIO ADMINISTRATIVO	7.846.376,01	182.848.747,31	190.695.123,32
26.0123	ADMINISTRACAO FINANCEIRA	1.030.855,96		1.030.855,96
26.0123.0512	PLANEJAMENTO E FORTALECIMENTO DAS REGIOES METROPOLITANAS, MICRORREGIOES E AGLOME	1.030.855,96		1.030.855,96
26.0131	COMUNICACAO SOCIAL		1.179.057,99	1.179.057,99
26.0131.0138	PROGRAMA DE APOIO ADMINISTRATIVO		1.179.057,99	1.179.057,99
26.0181	POLICIAMENTO		11.878.264,35	11.878.264,35
26.0181.0498	PLANEJAMENTO LOGISTICO - PRO - TRANSPORTE MULTIMODAL		11.878.264,35	11.878.264,35
26.0453	TRANSP COLETIVOS URBANOS		9.902.559,44	9.902.559,44
26.0453.0512	PLANEJAMENTO E FORTALECIMENTO DAS REGIOES METROPOLITANAS, MICRORREGIOES E AGLOME		9.902.559,44	9.902.559,44
26.0781	TRANSPORTE AEREO	2.579.807,31	4.130.770,77	6.710.578,08
26.0781.0498	PLANEJAMENTO LOGISTICO - PRO - TRANSPORTE MULTIMODAL	2.579.807,31	4.130.770,77	6.710.578,08
26.0782	TRANSPORTE RODOVIARIO	587.699.526,72	7.675.750,86	595.375.277,58
26.0782.0138	PROGRAMA DE APOIO ADMINISTRATIVO	29.826.453,77		29.826.453,77

EXERCÍCIO DE 2017	SETOR GOVERNAMENTAL (CONSOLIDADO)	RFPE061/00007
PROGRAMA DE TRABALHO DO GOVERNO DEMONSTRATIVO DE FUNÇÕES, SUBFUNÇÕES E PROGRAMAS POR PROJETOS E ATIVIDADES		ANEXO N. 7 R\$

CÓDIGO	ESPECIFICAÇÃO	PROJETOS	ATIVIDADES	TOTAL
26.0782.0498	PLANEJAMENTO LOGISTICO - PRO - TRANSPORTE MULTIMODAL	557.873.072,95	7.675.750,86	565.548.823,81
26.0784	TRANSPORTE HIDROVIARIO		16.694.285,17	16.694.285,17
26.0784.0138	PROGRAMA DE APOIO ADMINISTRATIVO		12.121.875,17	12.121.875,17
26.0784.0498	PLANEJAMENTO LOGISTICO - PRO - TRANSPORTE MULTIMODAL		4.572.410,00	4.572.410,00
26.0785	TRANSPORTES ESPECIAIS	160.000,00		160.000,00
26.0785.0498	PLANEJAMENTO LOGISTICO - PRO - TRANSPORTE MULTIMODAL	160.000,00		160.000,00
27	DESPORTO E LAZER	2.373.034,78	1.603.070,96	3.976.105,74
27.0122	ADMINISTRACAO GERAL		843.686,96	843.686,96
27.0122.0138	PROGRAMA DE APOIO ADMINISTRATIVO		843.686,96	843.686,96
27.0812	DESPORTO COMUNITARIO	2.373.034,78	759.384,00	3.132.418,78
27.0812.0505	DESENVOLVIMENTO DO ESPORTE E DO LAZER	2.373.034,78	759.384,00	3.132.418,78
28	ENCARGOS ESPECIAIS	964.732,92	18.249.937.674,00	18.250.902.406,92
28.0123	ADMINISTRACAO FINANCEIRA		679.034.597,96	679.034.597,96
28.0123.0369	ENCARGOS ESPECIAIS		679.034.597,96	679.034.597,96
28.0272	PREV. REGIME ESTATUTARIO		3.651.815.442,86	3.651.815.442,86
28.0272.0369	ENCARGOS ESPECIAIS		3.651.815.442,86	3.651.815.442,86
28.0273	PREVIDENCIA COMPLEMENTAR	964.732,92	237.796,72	1.202.529,64
28.0273.0369	ENCARGOS ESPECIAIS	964.732,92	237.796,72	1.202.529,64
28.0841	REFINANC DIVIDA INTERNA		132.334,01	132.334,01
28.0841.0369	ENCARGOS ESPECIAIS		132.334,01	132.334,01
28.0843	SERVICO DA DIVIDA INTERNA		1.970.268.184,76	1.970.268.184,76
28.0843.0369	ENCARGOS ESPECIAIS		1.970.268.184,76	1.970.268.184,76
28.0844	SERVICO DA DIVIDA EXTERNA		278.843.638,19	278.843.638,19
28.0844.0369	ENCARGOS ESPECIAIS		278.843.638,19	278.843.638,19
28.0845	OUTRAS TRANSFERENCIAS		9.326.797.926,15	9.326.797.926,15
28.0845.0369	ENCARGOS ESPECIAIS		9.326.797.926,15	9.326.797.926,15
28.0846	OUTROS ENCARGOS ESPECIAIS		2.342.807.753,35	2.342.807.753,35
28.0846.0138	PROGRAMA DE APOIO ADMINISTRATIVO		3.763.072,83	3.763.072,83
28.0846.0369	ENCARGOS ESPECIAIS		2.339.044.680,52	2.339.044.680,52
TOTAL GERAL=>		1.639.618.305,36	60.836.661.038,28	62.476.279.343,64

PORTO ALEGRE, 31 DE DEZEMBRO DE 2017

EXERCÍCIO DE 2017	SETOR GOVERNAMENTAL (CONSOLIDADO)	RFPE062/00001
DEMONSTRAÇÃO DA DESPESA POR FUNÇÕES, SUBFUNÇÕES E PROGRAMAS CONFORME O VÍNCULO COM OS RECURSOS		ANEXO N.8
		R\$

CÓDIGO	ESPECIFICAÇÃO	ORDINÁRIO	VINCULADO	TOTAL
01	LEGISLATIVA	590.302.213,47		590.302.213,47
01.0031	ACAO LEGISLATIVA	289.187.773,92		289.187.773,92
01.0031.0138	PROGRAMA DE APOIO ADMINISTRATIVO	236.230.882,95		236.230.882,95
01.0031.0488	ACAO LEGISLATIVA	52.956.890,97		52.956.890,97
01.0032	CONTROLE EXTERNO	256.561.523,57		256.561.523,57
01.0032.0138	PROGRAMA DE APOIO ADMINISTRATIVO	233.324.883,90		233.324.883,90
01.0032.0517	FISCALIZACAO FINANCEIRA E ORCAMENTARIA EXTERNA	23.236.639,67		23.236.639,67
01.0128	FORMACAO RECURSOS_HUMANOS	1.564.401,58		1.564.401,58
01.0128.0517	FISCALIZACAO FINANCEIRA E ORCAMENTARIA EXTERNA	1.564.401,58		1.564.401,58
01.0131	COMUNICACAO SOCIAL	7.000.000,00		7.000.000,00
01.0131.0138	PROGRAMA DE APOIO ADMINISTRATIVO	7.000.000,00		7.000.000,00
01.0271	PREVIDENCIA BASICA	2.495.950,21		2.495.950,21
01.0271.0369	ENCARGOS ESPECIAIS	2.495.950,21		2.495.950,21
01.0302	ASSIST.HOSP./AMBULATORIAL	132.482,43		132.482,43
01.0302.0517	FISCALIZACAO FINANCEIRA E ORCAMENTARIA EXTERNA	132.482,43		132.482,43
01.0846	OUTROS ENCARGOS ESPECIAIS	33.360.081,76		33.360.081,76
01.0846.0369	ENCARGOS ESPECIAIS	33.360.081,76		33.360.081,76
02	JUDICIARIA	1.690.180.704,99	460.881.185,17	2.151.061.890,16
02.0061	ACAO JUDICIARIA	1.538.086.785,88	428.355.734,19	1.966.442.520,07
02.0061.0138	PROGRAMA DE APOIO ADMINISTRATIVO	1.415.607.275,04		1.415.607.275,04
02.0061.0522	MANUTENCAO E AMPLIACAO DA CAPACIDADE OPERACIONAL DA JUSTICA MILITAR ESTADUAL		2.063.546,11	2.063.546,11
02.0061.0526	MANUTENCAO E AMPLIACAO DA CAPACIDADE OPERACIONAL DO TRIBUNAL DE JUSTICA	122.479.510,84	426.292.188,08	548.771.698,92
02.0122	ADMINISTRACAO GERAL	151.037.445,92	29.198.307,49	180.235.753,41
02.0122.0138	PROGRAMA DE APOIO ADMINISTRATIVO	120.654.383,44	29.198.307,49	149.852.690,93
02.0122.0369	ENCARGOS ESPECIAIS	30.383.062,48		30.383.062,48
02.0128	FORMACAO RECURSOS_HUMANOS	1.056.473,19	2.380.726,54	3.437.199,73
02.0128.0522	MANUTENCAO E AMPLIACAO DA CAPACIDADE OPERACIONAL DA JUSTICA MILITAR ESTADUAL		13.680,00	13.680,00
02.0128.0526	MANUTENCAO E AMPLIACAO DA CAPACIDADE OPERACIONAL DO TRIBUNAL DE JUSTICA	1.056.473,19	2.367.046,54	3.423.519,73
02.0131	COMUNICACAO SOCIAL		946.416,95	946.416,95
02.0131.0138	PROGRAMA DE APOIO ADMINISTRATIVO		946.416,95	946.416,95
03	ESSENCIAL A JUSTICA	1.289.835.672,60	42.395.576,39	1.332.231.248,99
03.0092	REPR.JUDIC./EXTRAJUDICIAL		4.601.949,70	4.601.949,70
03.0092.0485	ORIENTACAO JURIDICA, PROMOCAO DOS DIREITOS HUMANOS E DEFESA DOS DIREITOS INDIVID		10.146,00	10.146,00
03.0092.0539	REPRESENTACAO JUDICIAL, CONCILIAcao E CONSULTORIA AO ESTADO		4.591.803,70	4.591.803,70
03.0122	ADMINISTRACAO GERAL	1.289.790.267,70	37.793.626,69	1.327.583.894,39
03.0122.0138	PROGRAMA DE APOIO ADMINISTRATIVO	1.186.354.747,61	691.322,85	1.187.046.070,46
03.0122.0369	ENCARGOS ESPECIAIS	50.073.785,56		50.073.785,56
03.0122.0485	ORIENTACAO JURIDICA, PROMOCAO DOS DIREITOS HUMANOS E DEFESA DOS DIREITOS INDIVID	35.525.272,99	18.171.564,65	53.696.837,64
03.0122.0503	ACOMPANHAMENTO E EXECUCAO DA DEFESA DA ORDEM JURIDICA, DO REGIME DEMOCRATICO E D	14.965.579,93	7.900,35	14.973.480,28
03.0122.0539	REPRESENTACAO JUDICIAL, CONCILIAcao E CONSULTORIA AO ESTADO	2.870.881,61	18.922.838,84	21.793.720,45
03.0131	COMUNICACAO SOCIAL	45.404,90		45.404,90
03.0131.0485	ORIENTACAO JURIDICA, PROMOCAO DOS DIREITOS HUMANOS E DEFESA DOS DIREITOS INDIVID	45.404,90		45.404,90
04	ADMINISTRACAO	1.336.746.710,59	233.962.360,89	1.570.709.071,48
04.0121	PLANEJAMENTO E ORCAMENTO	2.132.333,75	2.981.958,60	5.114.292,35
04.0121.0475	PLANEJAMENTO PARA O DESENVOLVIMENTO REGIONAL	1.143.066,71	2.981.958,60	4.125.025,31
04.0121.0536	PESQUISAS SOCIOECONOMICAS E INFORMACOES ESTATISTICAS	989.267,04		989.267,04
04.0122	ADMINISTRACAO GERAL	1.314.695.292,91	135.223.088,20	1.449.918.381,11
04.0122.0138	PROGRAMA DE APOIO ADMINISTRATIVO	805.588.668,50	63.552.682,60	869.141.351,10
04.0122.0369	ENCARGOS ESPECIAIS	2.836.622,00		2.836.622,00
04.0122.0467	SERVICOS TECNICOS E DE MODERNIZACAO DE TRANSITO	488.674.949,84	62.184.566,08	550.859.515,92
04.0122.0474	PRODUCAO, GESTAO E ANALISE DE DADOS ESPACIAIS	2.315.708,96		2.315.708,96
04.0122.0535	SUSTENTABILIDADE FISCAL PARA O DESENVOLVIMENTO ECONOMICO E SOCIAL	10.000.000,00	260.000,00	10.260.000,00
04.0122.0536	PESQUISAS SOCIOECONOMICAS E INFORMACOES ESTATISTICAS	43.000,00		43.000,00
04.0122.0542	REGULACAO DOS SERVICOS DELEGADOS	4.372.618,84		4.372.618,84
04.0122.0544	EXCELENCIA EM GESTAO PUBLICA	863.724,77		863.724,77
04.0122.0545	RENOVACAO E OTIMIZACAO DA ESTRUTURA ADMINISTRATIVA DO PODER EXECUTIVO ESTADUAL		9.225.839,52	9.225.839,52
04.0123	ADMINISTRACAO FINANCEIRA	130.382,13	10.352.334,59	10.482.716,72
04.0123.0138	PROGRAMA DE APOIO ADMINISTRATIVO	130.382,13		130.382,13
04.0123.0535	SUSTENTABILIDADE FISCAL PARA O DESENVOLVIMENTO ECONOMICO E SOCIAL		10.352.334,59	10.352.334,59
04.0124	CONTROLE INTERNO		5.080.756,48	5.080.756,48
04.0124.0535	SUSTENTABILIDADE FISCAL PARA O DESENVOLVIMENTO ECONOMICO E SOCIAL		5.080.756,48	5.080.756,48
04.0125	NORMATIZACAO FISCALIZACAO		367.513,37	367.513,37

EXERCÍCIO DE 2017	SETOR GOVERNAMENTAL (CONSOLIDADO)	RFPE062/00002
DEMONSTRAÇÃO DA DESPESA POR FUNÇÕES, SUBFUNÇÕES E PROGRAMAS CONFORME O VÍNCULO COM OS RECURSOS		ANEXO N.8
		R\$

CÓDIGO	ESPECIFICAÇÃO	ORDINÁRIO	VINCULADO	TOTAL
04.0125.0466	DECADA DE ACAO PELA SEGURANCA NO TRANSITO		367.513,37	367.513,37
04.0126	TECNOLOGIA DA INFORMACAO	118.947,48	19.475.457,93	19.594.405,41
04.0126.0138	PROGRAMA DE APOIO ADMINISTRATIVO	78.947,48	19.475.457,93	19.554.405,41
04.0126.0497	FORTALECIMENTO INSTITUCIONAL DA GOVERNADORIA	40.000,00		40.000,00
04.0127	ORDENAMENTO TERRITORIAL		5.395.213,35	5.395.213,35
04.0127.0474	PRODUCAO, GESTAO E ANALISE DE DADOS ESPACIAIS		5.395.213,35	5.395.213,35
04.0128	FORMACAO RECURSOS_HUMANOS	43.586,41		43.586,41
04.0128.0536	PESQUISAS SOCIOECONOMICAS E INFORMACOES			
	ESTATISTICAS	9.946,41		9.946,41
04.0128.0544	EXCELENCIA EM GESTAO PUBLICA	33.640,00		33.640,00
04.0129	ADMINISTRACAO DE RECEITAS	5.237.364,60	49.424.666,54	54.662.031,14
04.0129.0138	PROGRAMA DE APOIO ADMINISTRATIVO	1.411.364,60	2.964.503,60	4.375.868,20
04.0129.0369	ENCARGOS ESPECIAIS	3.826.000,00		3.826.000,00
04.0129.0535	SUSTENTABILIDADE FISCAL PARA O DESENVOLVIMENTO ECONOMICO E SOCIAL		46.460.162,94	46.460.162,94
04.0130	ADMINIST. DE CONCESSOES	726.449,67	217.871,76	944.321,43
04.0130.0542	REGULACAO DOS SERVICOS DELEGADOS	726.449,67	217.871,76	944.321,43
04.0131	COMUNICACAO SOCIAL	130.124,55	5.443.500,07	5.573.624,62
04.0131.0138	PROGRAMA DE APOIO ADMINISTRATIVO	130.124,55		130.124,55
04.0131.0466	DECADA DE ACAO PELA SEGURANCA NO TRANSITO		5.443.500,07	5.443.500,07
04.0182	DEFESA CIVIL	1.507.116,80		1.507.116,80
04.0182.0534	DEFESA CIVIL	1.507.116,80		1.507.116,80
04.0272	PREV. REGIME ESTATUTARIO	11.350.955,32		11.350.955,32
04.0272.0138	PROGRAMA DE APOIO ADMINISTRATIVO	11.350.955,32		11.350.955,32
04.0306	ALIMENTACAO E NUTRICAO	22.558,40		22.558,40
04.0306.0490	GESTAO DA POLITICA DE SEGURANCA ALIMENTAR E NUTRICIONAL SUSTENTAVEL	22.558,40		22.558,40
04.0391	PATRIMONIO HIST,ART E ARQ	651.598,57		651.598,57
04.0391.0497	FORTALECIMENTO INSTITUCIONAL DA GOVERNADORIA	651.598,57		651.598,57
06	SEGURANCA PUBLICA	3.348.140.103,13	474.302.292,17	3.822.442.395,30
06.0122	ADMINISTRACAO GERAL	3.210.666.474,85	24.271.560,94	3.234.938.035,79
06.0122.0138	PROGRAMA DE APOIO ADMINISTRATIVO	3.210.666.474,85	15.391.003,33	3.226.057.478,18
06.0122.0523	ADMINISTRACAO E MODERNIZACAO DO SISTEMA PRISIONAL		8.880.557,61	8.880.557,61
06.0131	COMUNICACAO SOCIAL	6.158,92		6.158,92
06.0131.0138	PROGRAMA DE APOIO ADMINISTRATIVO	6.158,92		6.158,92
06.0181	POLICIAMENTO	86.121.701,34	236.291.009,38	322.412.710,72
06.0181.0525	PREVENCAO E REPRESSAO A CRIMINALIDADE	86.121.701,34	236.291.009,38	322.412.710,72
06.0182	DEFESA CIVIL	9.351.321,81	4.295.587,22	13.646.909,03
06.0182.0524	PROMOCAO DAS ATIVIDADES DO CORPO DE BOMBEIROS MILITAR	9.351.321,81	4.295.587,22	13.646.909,03
06.0183	INFORMACAO E INTELIGENCIA	3.397.696,18	41.416.488,62	44.814.184,80
06.0183.0525	PREVENCAO E REPRESSAO A CRIMINALIDADE	3.397.696,18	41.416.488,62	44.814.184,80
06.0302	ASSIST.HOSP./AMBULATORIAL		10.711.880,47	10.711.880,47
06.0302.0525	PREVENCAO E REPRESSAO A CRIMINALIDADE		10.711.880,47	10.711.880,47
06.0334	FOMENTO AO TRABALHO	439.027,71		439.027,71
06.0334.0523	ADMINISTRACAO E MODERNIZACAO DO SISTEMA PRISIONAL	439.027,71		439.027,71
06.0421	CUSTODIA E REINT SOCIAL	5.622.035,97	4.771.633,01	10.393.668,98
06.0421.0523	ADMINISTRACAO E MODERNIZACAO DO SISTEMA PRISIONAL	5.622.035,97	4.771.633,01	10.393.668,98
06.0422	DIREITOS IND, COLET E DIF	32.535.686,35	148.930.314,92	181.466.001,27
06.0422.0523	ADMINISTRACAO E MODERNIZACAO DO SISTEMA PRISIONAL	32.535.686,35	148.930.314,92	181.466.001,27
06.0542	CONTROLE AMBIENTAL		3.613.817,61	3.613.817,61
06.0542.0525	PREVENCAO E REPRESSAO A CRIMINALIDADE		3.613.817,61	3.613.817,61
08	ASSISTENCIA SOCIAL	320.549.534,05	32.786.408,71	353.335.942,76
08.0122	ADMINISTRACAO GERAL	8.322.363,18	2.947.561,54	11.269.924,72
08.0122.0138	PROGRAMA DE APOIO ADMINISTRATIVO	8.322.363,18	2.947.561,54	11.269.924,72
08.0125	NORMATIZACAO FISCALIZACAO	4.394.658,41		4.394.658,41
08.0125.0491	INCLUSAO E DESENVOLVIMENTO SOCIAL	4.394.658,41		4.394.658,41
08.0128	FORMACAO RECURSOS_HUMANOS	10.314,54		10.314,54
08.0128.0473	PROTECAO ESPECIAL EM ACOLHIMENTO	10.314,54		10.314,54
08.0131	COMUNICACAO SOCIAL		74.054,32	74.054,32
08.0131.0492	POLITICA ESTADUAL DE ASSISTENCIA SOCIAL DO ESTADO DO RIO GRANDE DO SUL - PEAS/RS		74.054,32	74.054,32
08.0243	ASSIT.CRIANCA/ADOLESCENTE	300.142.797,37	21.881.574,51	322.024.371,88
08.0243.0138	PROGRAMA DE APOIO ADMINISTRATIVO	290.998.264,96		290.998.264,96
08.0243.0492	POLITICA ESTADUAL DE ASSISTENCIA SOCIAL DO ESTADO DO RIO GRANDE DO SUL - PEAS/RS		45.418,56	45.418,56
08.0243.0518	ATENDIMENTO SOCIOEDUCATIVO NO RS	9.144.532,41	21.836.155,95	30.980.688,36
08.0244	ASSISTENCIA COMUNITARIA	4.976.359,22	1.297.748,94	6.274.108,16
08.0244.0492	POLITICA ESTADUAL DE ASSISTENCIA SOCIAL DO ESTADO DO RIO GRANDE DO SUL - PEAS/RS	4.976.359,22	1.297.748,94	6.274.108,16
08.0302	ASSIST.HOSP./AMBULATORIAL	2.703.041,33	6.509.405,33	9.212.446,66
08.0302.0473	PROTECAO ESPECIAL EM ACOLHIMENTO	2.703.041,33	6.509.405,33	9.212.446,66
08.0422	DIREITOS IND, COLET E DIF		76.064,07	76.064,07
08.0422.0492	POLITICA ESTADUAL DE ASSISTENCIA SOCIAL DO ESTADO DO RIO GRANDE DO SUL - PEAS/RS		76.064,07	76.064,07

EXERCÍCIO DE 2017	SETOR GOVERNAMENTAL (CONSOLIDADO)	RFPE062/00003
DEMONSTRAÇÃO DA DESPESA POR FUNÇÕES, SUBFUNÇÕES E PROGRAMAS CONFORME O VÍNCULO COM OS RECURSOS		ANEXO N.8
		R\$

CÓDIGO	ESPECIFICAÇÃO	ORDINÁRIO	VINCULADO	TOTAL
09	PREVIDENCIA SOCIAL	17.784.162.909,76	3.897.147,32	17.788.060.057,08
09.0122	ADMINISTRACAO GERAL	13.599.929,85	459.486,98	14.059.416,83
09.0122.0138	PROGRAMA DE APOIO ADMINISTRATIVO	13.599.929,85		13.599.929,85
09.0122.0494	GESTAO DE PREVIDENCIA DO(A) SERVIDOR(A) ESTADUAL		459.486,98	459.486,98
09.0272	PREV. REGIME ESTATUTARIO	17.720.330.579,30	1.483.232,01	17.721.813.811,31
09.0272.0369	ENCARGOS ESPECIAIS	4.621.096.162,25		4.621.096.162,25
09.0272.0494	GESTAO DE PREVIDENCIA DO(A) SERVIDOR(A) ESTADUAL	13.099.234.417,05	1.483.232,01	13.100.717.649,06
09.0273	PREVIDENCIA COMPLEMENTAR	33.877.033,99		33.877.033,99
09.0273.0369	ENCARGOS ESPECIAIS	33.877.033,99		33.877.033,99
09.0274	PREVIDENCIA ESPECIAL	16.355.366,62	1.954.428,33	18.309.794,95
09.0274.0369	ENCARGOS ESPECIAIS		1.954.428,33	1.954.428,33
09.0274.0494	GESTAO DE PREVIDENCIA DO(A) SERVIDOR(A) ESTADUAL	16.355.366,62		16.355.366,62
10	SAUDE	5.703.965.066,07	807.372.200,32	6.511.337.266,39
10.0122	ADMINISTRACAO GERAL	982.668.625,94	1.760.330,62	984.428.956,56
10.0122.0138	PROGRAMA DE APOIO ADMINISTRATIVO	404.780.386,61	237.173,72	405.017.560,33
10.0122.0369	ENCARGOS ESPECIAIS	567.434.766,09	48.578,10	567.483.344,19
10.0122.0500	GESTAO DA SAUDE E INFRAESTRUTURA	10.453.473,24	1.474.578,80	11.928.052,04
10.0124	CONTROLE INTERNO		874.940,41	874.940,41
10.0124.0500	GESTAO DA SAUDE E INFRAESTRUTURA		874.940,41	874.940,41
10.0125	NORMATIZACAO FISCALIZACAO	7.261,82	151.107,04	158.368,86
10.0125.0500	GESTAO DA SAUDE E INFRAESTRUTURA	7.261,82	151.107,04	158.368,86
10.0126	TECNOLOGIA DA INFORMACAO	22.013.971,53		22.013.971,53
10.0126.0501	GOVERNANCA DA INFORMACAO EM SAUDE	22.013.971,53		22.013.971,53
10.0128	FORMACAO RECURSOS_HUMANOS	10.399.639,17	850.921,72	11.250.560,89
10.0128.0499	EDUCACAO, CIENCIA, TECNOLOGIA E INOVACAO EM SAUDE	10.399.639,17	850.921,72	11.250.560,89
10.0131	COMUNICACAO SOCIAL	591.791,72	342.882,90	934.674,62
10.0131.0138	PROGRAMA DE APOIO ADMINISTRATIVO	591.791,72		591.791,72
10.0131.0502	QUALIFICACAO E FINANCIAMENTO DA REDE DE ATENCAO CONSOLIDANDO A REGIONALIZACAO DA		342.882,90	342.882,90
10.0301	ATENCAO BASICA	268.574.659,82	1.711.068,72	270.285.728,54
10.0301.0500	GESTAO DA SAUDE E INFRAESTRUTURA	1.396.086,90		1.396.086,90
10.0301.0502	QUALIFICACAO E FINANCIAMENTO DA REDE DE ATENCAO CONSOLIDANDO A REGIONALIZACAO DA	267.178.572,92	1.711.068,72	268.889.641,64
10.0302	ASSIST.HOSP./AMBULATORIAL	3.908.943.007,77	766.940.044,95	4.675.883.052,72
10.0302.0500	GESTAO DA SAUDE E INFRAESTRUTURA	364.652.935,06		364.652.935,06
10.0302.0502	QUALIFICACAO E FINANCIAMENTO DA REDE DE ATENCAO CONSOLIDANDO A REGIONALIZACAO DA	1.553.580.761,17	766.940.044,95	2.320.520.806,12
10.0302.0516	GESTAO DA SAUDE DO(A) SERVIDOR(A) PUBLICO(A)	1.965.650.918,32		1.965.650.918,32
10.0302.0525	PREVENCAO E REPRESSAO A CRIMINALIDADE	25.058.393,22		25.058.393,22
10.0303	SUP.PROFILAT.TERAPEUTICO	178.230.800,84	23.426.009,89	201.656.810,73
10.0303.0500	GESTAO DA SAUDE E INFRAESTRUTURA		848.816,26	848.816,26
10.0303.0502	QUALIFICACAO E FINANCIAMENTO DA REDE DE ATENCAO CONSOLIDANDO A REGIONALIZACAO DA	178.230.800,84	22.577.193,63	200.807.994,47
10.0304	VIGILANCIA SANITARIA	2.495.204,16	2.559.786,11	5.054.990,27
10.0304.0502	QUALIFICACAO E FINANCIAMENTO DA REDE DE ATENCAO CONSOLIDANDO A REGIONALIZACAO DA	2.495.204,16	2.559.786,11	5.054.990,27
10.0305	VIGILANCIA EPIDEMIOLOGICA	3.271.307,13	5.120.162,68	8.391.469,81
10.0305.0502	QUALIFICACAO E FINANCIAMENTO DA REDE DE ATENCAO CONSOLIDANDO A REGIONALIZACAO DA	3.271.307,13	5.120.162,68	8.391.469,81
10.0331	PROT/BENEF TRABALHADOR	3.204.333,80	649.809,87	3.854.143,67
10.0331.0502	QUALIFICACAO E FINANCIAMENTO DA REDE DE ATENCAO CONSOLIDANDO A REGIONALIZACAO DA	3.204.333,80	649.809,87	3.854.143,67
10.0422	DIREITOS IND, COLET E DIF	377.009,66		377.009,66
10.0422.0500	GESTAO DA SAUDE E INFRAESTRUTURA	377.009,66		377.009,66
10.0541	PREV/CONSERV AMBIENTAL		2.802.090,25	2.802.090,25
10.0541.0502	QUALIFICACAO E FINANCIAMENTO DA REDE DE ATENCAO CONSOLIDANDO A REGIONALIZACAO DA		2.802.090,25	2.802.090,25
10.0571	DESENV CIENTIFICO	275.297,04	183.045,16	458.342,20
10.0571.0499	EDUCACAO, CIENCIA, TECNOLOGIA E INOVACAO EM SAUDE	275.297,04	183.045,16	458.342,20
10.0573	DIF CONHEC CIENTIFICO	763.095,16		763.095,16
10.0573.0502	QUALIFICACAO E FINANCIAMENTO DA REDE DE ATENCAO CONSOLIDANDO A REGIONALIZACAO DA	763.095,16		763.095,16
10.0843	SERVICO DA DIVIDA INTERNA	335.987,68		335.987,68
10.0843.0369	ENCARGOS ESPECIAIS	335.987,68		335.987,68
10.0846	OUTROS ENCARGOS ESPECIAIS	321.813.072,83		321.813.072,83
10.0846.0369	ENCARGOS ESPECIAIS	321.813.072,83		321.813.072,83
11	TRABALHO	45.466.811,17	8.074.740,33	53.541.551,50
11.0122	ADMINISTRACAO GERAL	1.287.908,56		1.287.908,56
11.0122.0138	PROGRAMA DE APOIO ADMINISTRATIVO	1.287.908,56		1.287.908,56
11.0244	ASSISTENCIA COMUNITARIA	619.707,63		619.707,63
11.0244.0491	INCLUSAO E DESENVOLVIMENTO SOCIAL	619.707,63		619.707,63
11.0334	FOMENTO AO TRABALHO	43.559.194,98	8.074.740,33	51.633.935,31
11.0334.0138	PROGRAMA DE APOIO ADMINISTRATIVO	42.621.850,83		42.621.850,83
11.0334.0489	EMPREGO, TRABALHO E RENDA	937.344,15	8.074.740,33	9.012.084,48

EXERCÍCIO DE 2017	SETOR GOVERNAMENTAL (CONSOLIDADO)	RFPE062/00004
DEMONSTRAÇÃO DA DESPESA POR FUNÇÕES, SUBFUNÇÕES E PROGRAMAS CONFORME O VÍNCULO COM OS RECURSOS		ANEXO N.8
		R\$

CÓDIGO	ESPECIFICAÇÃO	ORDINÁRIO	VINCULADO	TOTAL
12	EDUCAÇÃO	3.375.645.652,19	4.755.093.914,36	8.130.739.566,55
12.0122	ADMINISTRAÇÃO GERAL	3.000.832.992,74	1.533.208.810,74	4.534.041.803,48
12.0122.0138	PROGRAMA DE APOIO ADMINISTRATIVO	205.792.416,17	110.332.095,45	316.124.511,62
12.0122.0369	ENCARGOS ESPECIAIS	2.786.013.121,36	1.383.707.901,05	4.169.721.022,41
12.0122.0525	PREVENÇÃO E REPRESSÃO A CRIMINALIDADE	9.027.455,21		9.027.455,21
12.0122.0529	ACESSO E PERMANÊNCIA COM QUALIDADE NA EDUCAÇÃO BÁSICA		38.638.203,40	38.638.203,40
12.0122.0532	MELHORIA DA INFRAESTRUTURA FÍSICA E DOS ESPAÇOS ESCOLARES		530.610,84	530.610,84
12.0125	NORMATIZAÇÃO FISCALIZAÇÃO		5.623.839,29	5.623.839,29
12.0125.0529	ACESSO E PERMANÊNCIA COM QUALIDADE NA EDUCAÇÃO BÁSICA		5.623.839,29	5.623.839,29
12.0126	TECNOLOGIA DA INFORMAÇÃO		2.346.343,72	2.346.343,72
12.0126.0530	DESENVOLVIMENTO DO PROCESSO EDUCACIONAL E QUALIFICAÇÃO DA APRENDIZAGEM		2.346.343,72	2.346.343,72
12.0128	FORMAÇÃO RECURSOS HUMANOS	28.164,20	9.860.222,32	9.888.386,52
12.0128.0530	DESENVOLVIMENTO DO PROCESSO EDUCACIONAL E QUALIFICAÇÃO DA APRENDIZAGEM		9.860.222,32	9.860.222,32
12.0128.0531	AMPLIAÇÃO DO ACESSO E QUALIFICAÇÃO TÉCNICA DE NÍVEL MÉDIO DA EDUCAÇÃO PROFISSIONAL	28.164,20		28.164,20
12.0131	COMUNICAÇÃO SOCIAL	112.405,06		112.405,06
12.0131.0138	PROGRAMA DE APOIO ADMINISTRATIVO	112.405,06		112.405,06
12.0363	ENSINO PROFISSIONAL	95.424.357,56	1.213.269,69	96.637.627,25
12.0363.0138	PROGRAMA DE APOIO ADMINISTRATIVO	83.751.583,92		83.751.583,92
12.0363.0515	AMPLIAÇÃO DO ACESSO COM QUALIDADE NA EDUCAÇÃO PROFISSIONAL E TECNOLÓGICA DA FUND	378.258,00		378.258,00
12.0363.0531	AMPLIAÇÃO DO ACESSO E QUALIFICAÇÃO TÉCNICA DE NÍVEL MÉDIO DA EDUCAÇÃO PROFISSIONAL	11.294.515,64	1.213.269,69	12.507.785,33
12.0364	ENSINO SUPERIOR		3.239.164,78	3.239.164,78
12.0364.0493	PROMOÇÃO DO DESENVOLVIMENTO CIENTÍFICO E TECNOLÓGICO SUSTENTÁVEIS, DO SETOR PROD		3.239.164,78	3.239.164,78
12.0365	ENSINO INFANTIL	4.602.058,49		4.602.058,49
12.0365.0138	PROGRAMA DE APOIO ADMINISTRATIVO	4.602.058,49		4.602.058,49
12.0367	EDUCAÇÃO ESPECIAL	136.240,67	18.333.395,11	18.469.635,78
12.0367.0510	ACESSO E GARANTIA A UNIVERSALIDADE DOS DIREITOS E A INCLUSÃO DAS PESSOAS COM DEF	136.240,67	70.049,12	206.289,79
12.0367.0529	ACESSO E PERMANÊNCIA COM QUALIDADE NA EDUCAÇÃO BÁSICA		18.263.345,99	18.263.345,99
12.0368	EDUCAÇÃO BÁSICA	274.509.433,47	3.181.268.868,71	3.455.778.302,18
12.0368.0138	PROGRAMA DE APOIO ADMINISTRATIVO	274.216.530,31	2.645.549.111,75	2.919.765.642,06
12.0368.0525	PREVENÇÃO E REPRESSÃO A CRIMINALIDADE	292.903,16		292.903,16
12.0368.0529	ACESSO E PERMANÊNCIA COM QUALIDADE NA EDUCAÇÃO BÁSICA		447.673.194,38	447.673.194,38
12.0368.0530	DESENVOLVIMENTO DO PROCESSO EDUCACIONAL E QUALIFICAÇÃO DA APRENDIZAGEM		7.120.566,00	7.120.566,00
12.0368.0532	MELHORIA DA INFRAESTRUTURA FÍSICA E DOS ESPAÇOS ESCOLARES		80.925.996,58	80.925.996,58
13	CULTURA	80.326.600,93	6.131.561,50	86.458.162,43
13.0122	ADMINISTRAÇÃO GERAL	78.100.206,40		78.100.206,40
13.0122.0138	PROGRAMA DE APOIO ADMINISTRATIVO	78.100.206,40		78.100.206,40
13.0131	COMUNICAÇÃO SOCIAL	3.800,00		3.800,00
13.0131.0138	PROGRAMA DE APOIO ADMINISTRATIVO	3.800,00		3.800,00
13.0391	PATRIMÔNIO HIST,ART E ARQ		171.849,19	171.849,19
13.0391.0469	JUNTOS PELA CULTURA		171.849,19	171.849,19
13.0392	DIFUSÃO CULTURAL	2.222.594,53	5.959.712,31	8.182.306,84
13.0392.0469	JUNTOS PELA CULTURA	2.078.405,09	5.959.712,31	8.038.117,40
13.0392.0527	MODERNIZAÇÃO, AMPLIAÇÃO E QUALIFICAÇÃO DA TVE E DA RÁDIO FM CULTURA	144.189,44		144.189,44
14	DIREITOS DA CIDADANIA	23.630.403,39	24.319.952,18	47.950.355,57
14.0062	DEF.INT.PUB.PROC.JUDICIAR	501.827,17	2.094.547,28	2.596.374,45
14.0062.0486	PROTEÇÃO E ACESSO À JUSTIÇA	501.827,17	2.094.547,28	2.596.374,45
14.0122	ADMINISTRAÇÃO GERAL	5.422.009,11	37.116,11	5.459.125,22
14.0122.0138	PROGRAMA DE APOIO ADMINISTRATIVO	5.272.794,82		5.272.794,82
14.0122.0482	PROTEÇÃO DOS DIREITOS DO CONSUMIDOR	320,76	37.116,11	37.436,87
14.0122.0484	INTEGRAÇÃO E TRANSVERSALIDADE DAS POLÍTICAS PÚBLICAS DE DIREITOS HUMANOS	148.893,53		148.893,53
14.0131	COMUNICAÇÃO SOCIAL	8.363,37	458.470,96	466.834,33
14.0131.0138	PROGRAMA DE APOIO ADMINISTRATIVO	8.363,37		8.363,37
14.0131.0484	INTEGRAÇÃO E TRANSVERSALIDADE DAS POLÍTICAS PÚBLICAS DE DIREITOS HUMANOS		458.470,96	458.470,96
14.0243	ASSIT.CRIANÇA/ADOLESCENTE	1.066.087,92	4.380.101,08	5.446.189,00
14.0243.0484	INTEGRAÇÃO E TRANSVERSALIDADE DAS POLÍTICAS PÚBLICAS DE DIREITOS HUMANOS		3.034.619,47	3.034.619,47
14.0243.0486	PROTEÇÃO E ACESSO À JUSTIÇA	1.066.087,92	1.345.481,61	2.411.569,53
14.0306	ALIMENTAÇÃO E NUTRIÇÃO	3.883.654,21		3.883.654,21
14.0306.0490	GESTÃO DA POLÍTICA DE SEGURANÇA ALIMENTAR E NUTRICIONAL SUSTENTÁVEL	3.883.654,21		3.883.654,21
14.0334	FOMENTO AO TRABALHO		486.201,80	486.201,80
14.0334.0480	POLÍTICAS PARA AS MULHERES		486.201,80	486.201,80

EXERCÍCIO DE 2017	SETOR GOVERNAMENTAL (CONSOLIDADO)	RFPE062/00005
DEMONSTRAÇÃO DA DESPESA POR FUNÇÕES, SUBFUNÇÕES E PROGRAMAS CONFORME O VÍNCULO COM OS RECURSOS		ANEXO N.8
		R\$

CÓDIGO	ESPECIFICAÇÃO	ORDINÁRIO	VINCULADO	TOTAL
14.0422	DIREITOS IND, COLET E DIF	12.748.461,61	16.863.514,95	29.611.976,56
14.0422.0138	PROGRAMA DE APOIO ADMINISTRATIVO	12.741.121,61		12.741.121,61
14.0422.0480	POLÍTICAS PARA AS MULHERES		668.388,97	668.388,97
14.0422.0482	PROTECAO DOS DIREITOS DO CONSUMIDOR		462.374,85	462.374,85
14.0422.0483	PROGRAMA DE OPORTUNIDADE E DIREITOS		15.732.751,13	15.732.751,13
14.0422.0484	INTEGRACAO E TRANSVERSALIDADE DAS POLITICAS PUBLICAS DE DIREITOS HUMANOS	7.340,00		7.340,00
15	URBANISMO	11.607.953,56	25.948.405,22	37.556.358,78
15.0122	ADMINISTRACAO GERAL	11.607.953,56	5.666.138,35	17.274.091,91
15.0122.0138	PROGRAMA DE APOIO ADMINISTRATIVO	11.607.953,56	5.666.138,35	17.274.091,91
15.0127	ORDENAMENTO TERRITORIAL		2.107.249,01	2.107.249,01
15.0127.0512	PLANEJAMENTO E FORTALECIMENTO DAS REGIOES METROPOLITANAS, MICRORREGIOES E AGLOME		2.107.249,01	2.107.249,01
15.0451	INFRA-ESTRUTURA URBANA		18.134.721,80	18.134.721,80
15.0451.0512	PLANEJAMENTO E FORTALECIMENTO DAS REGIOES METROPOLITANAS, MICRORREGIOES E AGLOME		18.134.721,80	18.134.721,80
15.0482	HABITACAO URBANA		40.296,06	40.296,06
15.0482.0541	PROGRAMA ESTADUAL DE PRODUCAO HABITACIONAL, REGULARIZACAO FUNDIARIA E REASSENTAM		40.296,06	40.296,06
16	HABITACAO	35.096.159,61	5.004.000,00	40.100.159,61
16.0122	ADMINISTRACAO GERAL	34.649.159,61		34.649.159,61
16.0122.0138	PROGRAMA DE APOIO ADMINISTRATIVO	34.649.159,61		34.649.159,61
16.0482	HABITACAO URBANA	447.000,00	5.004.000,00	5.451.000,00
16.0482.0541	PROGRAMA ESTADUAL DE PRODUCAO HABITACIONAL, REGULARIZACAO FUNDIARIA E REASSENTAM	447.000,00	5.004.000,00	5.451.000,00
17	SANEAMENTO		19.623.120,73	19.623.120,73
17.0511	SANEAMENTO BASICO RURAL		4.817.503,58	4.817.503,58
17.0511.0476	PROGRAMA ESTADUAL DE SANEAMENTO		4.817.503,58	4.817.503,58
17.0512	SANEAMENTO BASICO URBANO		14.805.617,15	14.805.617,15
17.0512.0476	PROGRAMA ESTADUAL DE SANEAMENTO		14.805.617,15	14.805.617,15
18	GESTAO AMBIENTAL	99.576.795,32	43.638.080,96	143.214.876,28
18.0122	ADMINISTRACAO GERAL	43.165.028,44	14.054.524,57	57.219.553,01
18.0122.0138	PROGRAMA DE APOIO ADMINISTRATIVO	43.165.028,44	14.054.524,57	57.219.553,01
18.0541	PREV/CONSERV AMBIENTAL	620.399,68	12.687.051,91	13.307.451,59
18.0541.0471	SUSTENTABILIDADE E GESTAO AMBIENTAL INTEGRADA	620.399,68	12.687.051,91	13.307.451,59
18.0542	CONTROLE AMBIENTAL	53.223.286,51	16.896.504,48	70.119.790,99
18.0542.0138	PROGRAMA DE APOIO ADMINISTRATIVO	52.759.963,65	10.224.219,67	62.984.183,32
18.0542.0471	SUSTENTABILIDADE E GESTAO AMBIENTAL INTEGRADA	463.322,86	6.672.284,81	7.135.607,67
18.0544	RECURSOS HIDRICOS	2.568.080,69		2.568.080,69
18.0544.0540	GESTAO DE OBRAS PUBLICAS	2.568.080,69		2.568.080,69
19	CIENCIA E TECNOLOGIA	149.443.951,60	20.262.854,69	169.706.806,29
19.0122	ADMINISTRACAO GERAL	55.401.973,47		55.401.973,47
19.0122.0138	PROGRAMA DE APOIO ADMINISTRATIVO	55.401.973,47		55.401.973,47
19.0131	COMUNICACAO SOCIAL	243.430,36		243.430,36
19.0131.0138	PROGRAMA DE APOIO ADMINISTRATIVO	243.430,36		243.430,36
19.0364	ENSINO SUPERIOR	68.640.272,20	679.597,64	69.319.869,84
19.0364.0138	PROGRAMA DE APOIO ADMINISTRATIVO	66.635.972,20	13.884,72	66.649.856,92
19.0364.0493	PROMOCAO DO DESENVOLVIMENTO CIENTIFICO E TECNOLOGICO SUSTENTAVEIS, DO SETOR PROD	2.004.300,00	665.712,92	2.670.012,92
19.0571	DESENV CIENTIFICO	24.689.706,73	18.757.505,92	43.447.212,65
19.0571.0138	PROGRAMA DE APOIO ADMINISTRATIVO	57.908,00		57.908,00
19.0571.0493	PROMOCAO DO DESENVOLVIMENTO CIENTIFICO E TECNOLOGICO SUSTENTAVEIS, DO SETOR PROD	24.631.798,73	4.116.895,00	28.748.693,73
19.0571.0513	FOMENTO AO DESENVOLVIMENTO PRODUTIVO, EMPREENDEDORISMO E A INOVACAO TECNOLOGICA		14.640.610,92	14.640.610,92
19.0572	DESENV TECNOL ENGENHARIA	467.265,84	825.751,13	1.293.016,97
19.0572.0493	PROMOCAO DO DESENVOLVIMENTO CIENTIFICO E TECNOLOGICO SUSTENTAVEIS, DO SETOR PROD	467.265,84	514.189,01	981.454,85
19.0572.0513	FOMENTO AO DESENVOLVIMENTO PRODUTIVO, EMPREENDEDORISMO E A INOVACAO TECNOLOGICA		311.562,12	311.562,12
19.0661	PROMOCAO INDUSTRIAL	1.303,00		1.303,00
19.0661.0513	FOMENTO AO DESENVOLVIMENTO PRODUTIVO, EMPREENDEDORISMO E A INOVACAO TECNOLOGICA	1.303,00		1.303,00
20	AGRICULTURA	403.073.719,05	59.919.912,64	462.993.631,69
20.0122	ADMINISTRACAO GERAL	164.004.428,21	25.723.729,72	189.728.157,93
20.0122.0138	PROGRAMA DE APOIO ADMINISTRATIVO	163.727.235,12	25.723.729,72	189.450.964,84
20.0122.0477	FOMENTO AO DESENVOLVIMENTO RURAL SUSTENTAVEL	277.193,09		277.193,09
20.0131	COMUNICACAO SOCIAL	2.279.768,22	149.604,38	2.429.372,60
20.0131.0138	PROGRAMA DE APOIO ADMINISTRATIVO	2.279.768,22	149.604,38	2.429.372,60
20.0273	PREVIDENCIA COMPLEMENTAR	8.873.747,23		8.873.747,23
20.0273.0369	ENCARGOS ESPECIAIS	8.873.747,23		8.873.747,23
20.0571	DESENV CIENTIFICO	9.247.405,72	654.979,40	9.902.385,12
20.0571.0138	PROGRAMA DE APOIO ADMINISTRATIVO	7.300,00		7.300,00
20.0571.0514	PESQUISA E INOVACAO TECNOLOGICA AGROPECUARIA	9.240.105,72	654.979,40	9.895.085,12
20.0573	DIF CONHEC CIENTIFICO	5.305.406,49	755.377,77	6.060.784,26
20.0573.0511	DESENVOLVIMENTO DAS CADEIAS PRODUTIVAS AGROPECUARIAS	5.007.222,74	255.105,45	5.262.328,19
20.0573.0514	PESQUISA E INOVACAO TECNOLOGICA AGROPECUARIA	298.183,75	500.272,32	798.456,07
20.0605	ABASTECIMENTO	1.132.537,78	5.939.717,15	7.072.254,93

EXERCÍCIO DE 2017	SETOR GOVERNAMENTAL (CONSOLIDADO)	RFPE062/00006
DEMONSTRAÇÃO DA DESPESA POR FUNÇÕES, SUBFUNÇÕES E PROGRAMAS CONFORME O VÍNCULO COM OS RECURSOS		ANEXO N.8
		R\$

CÓDIGO	ESPECIFICAÇÃO	ORDINÁRIO	VINCULADO	TOTAL
20.0605.0477	FOMENTO AO DESENVOLVIMENTO RURAL SUSTENTAVEL	1.132.537,78	5.939.717,15	7.072.254,93
20.0606	EXTENSÃO RURAL	191.192.705,50	11.938.681,68	203.131.387,18
20.0606.0477	FOMENTO AO DESENVOLVIMENTO RURAL SUSTENTAVEL	17.553.962,37	5.705.069,40	23.259.031,77
20.0606.0511	DESENVOLVIMENTO DAS CADEIAS PRODUTIVAS			
	AGROPECUARIAS	5.023.390,84		5.023.390,84
20.0606.0519	APOIO E DESENVOLVIMENTO DA INFRAESTRUTURA RURAL		4.852.172,40	4.852.172,40
20.0606.0520	APOIO E DESENVOLVIMENTO DO COOPERATIVISMO GAUCHO	15.352,29		15.352,29
20.0606.0521	FOMENTO A EDUCACAO PROFISSIONAL, FORMACAO, CAPACITACAO, ASSISTENCIA TECNICA E EX	168.600.000,00	1.381.439,88	169.981.439,88
20.0607	IRRIGACAO	3.944.120,98	6.312.611,50	10.256.732,48
20.0607.0511	DESENVOLVIMENTO DAS CADEIAS PRODUTIVAS			
	AGROPECUARIAS	1.921.286,20		1.921.286,20
20.0607.0519	APOIO E DESENVOLVIMENTO DA INFRAESTRUTURA RURAL	2.022.834,78	377.447,96	2.400.282,74
20.0607.0543	PROGRAMA ESTADUAL DE IRRIGACAO E USOS MULTIPLOS DA AGUA		5.935.163,54	5.935.163,54
20.0608	PROMOCAO DA PRODUCAO AGROPECUARIA	9.832.691,00	1.120.932,15	10.953.623,15
20.0608.0477	FOMENTO AO DESENVOLVIMENTO RURAL SUSTENTAVEL	3.871.196,09	230.859,74	4.102.055,83
20.0608.0511	DESENVOLVIMENTO DAS CADEIAS PRODUTIVAS			
	AGROPECUARIAS	5.961.494,91	890.072,41	6.851.567,32
20.0609	DEFESA AGROPECUARIA	1.525.562,17	5.816.836,89	7.342.399,06
20.0609.0511	DESENVOLVIMENTO DAS CADEIAS PRODUTIVAS			
	AGROPECUARIAS		526.072,07	526.072,07
20.0609.0528	DEFESA AGROPECUARIA ESTADUAL	1.525.562,17	5.290.764,82	6.816.326,99
20.0631	REFORMA AGRARIA	1.829.109,93	1.507.442,00	3.336.551,93
20.0631.0477	FOMENTO AO DESENVOLVIMENTO RURAL SUSTENTAVEL	1.829.109,93	1.507.442,00	3.336.551,93
20.0692	COMERCIALIZACAO	3.906.235,82		3.906.235,82
20.0692.0511	DESENVOLVIMENTO DAS CADEIAS PRODUTIVAS			
	AGROPECUARIAS	3.906.235,82		3.906.235,82
22	INDUSTRIA	8.733.780,61	11.730.462,80	20.464.243,41
22.0122	ADMINISTRACAO GERAL	5.343.968,56		5.343.968,56
22.0122.0138	PROGRAMA DE APOIO ADMINISTRATIVO	5.343.968,56		5.343.968,56
22.0131	COMUNICACAO SOCIAL	100.000,00		100.000,00
22.0131.0138	PROGRAMA DE APOIO ADMINISTRATIVO	100.000,00		100.000,00
22.0212	COOPERACAO INTERNACIONAL	214.044,88		214.044,88
22.0212.0495	PROMOCAO DE UM AMBIENTE FAVORAVEL PARA O DESENVOLVIMENTO ECONOMICO DO ESTADO	214.044,88		214.044,88
22.0661	PROMOCAO INDUSTRIAL	3.075.767,17	11.730.462,80	14.806.229,97
22.0661.0495	PROMOCAO DE UM AMBIENTE FAVORAVEL PARA O DESENVOLVIMENTO ECONOMICO DO ESTADO	1.849.715,45	93.900,00	1.943.615,45
22.0661.0513	FOMENTO AO DESENVOLVIMENTO PRODUTIVO, EMPREENDEDORISMO E A INOVACAO TECNOLÓGICA	1.226.051,72	11.636.562,80	12.862.614,52
23	COMERCIO E SERVICOS	18.249.614,15	368.168,37	18.617.782,52
23.0122	ADMINISTRACAO GERAL	11.276.168,03		11.276.168,03
23.0122.0138	PROGRAMA DE APOIO ADMINISTRATIVO	11.276.168,03		11.276.168,03
23.0126	TECNOLOGIA DA INFORMACAO	429.906,78		429.906,78
23.0126.0495	PROMOCAO DE UM AMBIENTE FAVORAVEL PARA O DESENVOLVIMENTO ECONOMICO DO ESTADO	429.906,78		429.906,78
23.0131	COMUNICACAO SOCIAL	1.507.135,67		1.507.135,67
23.0131.0138	PROGRAMA DE APOIO ADMINISTRATIVO	1.507.135,67		1.507.135,67
23.0691	PROMOCAO COMERCIAL	439.828,35		439.828,35
23.0691.0513	FOMENTO AO DESENVOLVIMENTO PRODUTIVO, EMPREENDEDORISMO E A INOVACAO TECNOLÓGICA	439.828,35		439.828,35
23.0695	TURISMO	4.596.575,32	368.168,37	4.964.743,69
23.0695.0504	CAMINHOS DO RIO GRANDE DO SUL	204.700,35	368.168,37	572.868,72
23.0695.0506	DESENVOLVIMENTO SUSTENTAVEL DO TURISMO	4.391.874,97		4.391.874,97
24	COMUNICACOES	34.309.044,53		34.309.044,53
24.0122	ADMINISTRACAO GERAL	7.349.040,38		7.349.040,38
24.0122.0138	PROGRAMA DE APOIO ADMINISTRATIVO	7.349.040,38		7.349.040,38
24.0131	COMUNICACAO SOCIAL	26.960.004,15		26.960.004,15
24.0131.0533	INOVACAO E MODERNIZACAO EM COMUNICACAO SOCIAL	26.960.004,15		26.960.004,15
25	ENERGIA	2.845.683,06		2.845.683,06
25.0122	ADMINISTRACAO GERAL	1.989.050,85		1.989.050,85
25.0122.0138	PROGRAMA DE APOIO ADMINISTRATIVO	1.989.050,85		1.989.050,85
25.0752	ENERGIA ELETRICA	856.632,21		856.632,21
25.0752.0508	ENERGIA PELO RIO GRANDE	856.632,21		856.632,21
26	TRANSPORTE	346.680.352,92	487.119.049,48	833.799.402,40
26.0121	PLANEJAMENTO E ORCAMENTO	160.900,51	12.500,00	173.400,51
26.0121.0138	PROGRAMA DE APOIO ADMINISTRATIVO	160.900,51	12.500,00	173.400,51
26.0122	ADMINISTRACAO GERAL	180.515.697,74	10.179.425,58	190.695.123,32
26.0122.0138	PROGRAMA DE APOIO ADMINISTRATIVO	180.515.697,74	10.179.425,58	190.695.123,32
26.0123	ADMINISTRACAO FINANCEIRA		1.030.855,96	1.030.855,96
26.0123.0512	PLANEJAMENTO E FORTALECIMENTO DAS REGIOES METROPOLITANAS, MICRORREGIOES E AGLOME		1.030.855,96	1.030.855,96
26.0131	COMUNICACAO SOCIAL	512.400,34	666.657,65	1.179.057,99
26.0131.0138	PROGRAMA DE APOIO ADMINISTRATIVO	512.400,34	666.657,65	1.179.057,99
26.0181	POLICIAMENTO		11.878.264,35	11.878.264,35
26.0181.0498	PLANEJAMENTO LOGISTICO - PRO - TRANSPORTE MULTIMODAL		11.878.264,35	11.878.264,35



EXERCÍCIO DE 2017	SETOR GOVERNAMENTAL (CONSOLIDADO)	RFPE062/00007
DEMONSTRAÇÃO DA DESPESA POR FUNÇÕES, SUBFUNÇÕES E PROGRAMAS CONFORME O VÍNCULO COM OS RECURSOS		ANEXO N.8
R\$		

CÓDIGO	ESPECIFICAÇÃO	ORDINÁRIO	VINCULADO	TOTAL
26.0453	TRANSP COLETIVOS URBANOS	9.902.559,44		9.902.559,44
26.0453.0512	PLANEJAMENTO E FORTALECIMENTO DAS REGIOES METROPOLITANAS, MICRORREGIOES E AGLOME	9.902.559,44		9.902.559,44
26.0781	TRANSPORTE AEREO	1.466.462,24	5.244.115,84	6.710.578,08
26.0781.0498	PLANEJAMENTO LOGISTICO - PRO - TRANSPORTE MULTIMODAL	1.466.462,24	5.244.115,84	6.710.578,08
26.0782	TRANSPORTE RODOVIARIO	139.217.547,48	456.157.730,10	595.375.277,58
26.0782.0138	PROGRAMA DE APOIO ADMINISTRATIVO	24.621.136,64	5.205.317,13	29.826.453,77
26.0782.0498	PLANEJAMENTO LOGISTICO - PRO - TRANSPORTE MULTIMODAL	114.596.410,84	450.952.412,97	565.548.823,81
26.0784	TRANSPORTE HIDROVIARIO	14.744.785,17	1.949.500,00	16.694.285,17
26.0784.0138	PROGRAMA DE APOIO ADMINISTRATIVO	12.121.875,17		12.121.875,17
26.0784.0498	PLANEJAMENTO LOGISTICO - PRO - TRANSPORTE MULTIMODAL	2.622.910,00	1.949.500,00	4.572.410,00
26.0785	TRANSPORTES ESPECIAIS	160.000,00		160.000,00
26.0785.0498	PLANEJAMENTO LOGISTICO - PRO - TRANSPORTE MULTIMODAL	160.000,00		160.000,00
27	DESPORTO E LAZER	1.013.351,10	2.962.754,64	3.976.105,74
27.0122	ADMINISTRACAO GERAL	843.686,96		843.686,96
27.0122.0138	PROGRAMA DE APOIO ADMINISTRATIVO	843.686,96		843.686,96
27.0812	DESPORTO COMUNITARIO	169.664,14	2.962.754,64	3.132.418,78
27.0812.0505	DESENVOLVIMENTO DO ESPORTE E DO LAZER	169.664,14	2.962.754,64	3.132.418,78
28	ENCARGOS ESPECIAIS	7.763.861.636,63	10.487.040.770,29	18.250.902.406,92
28.0123	ADMINISTRACAO FINANCEIRA	679.034.597,96		679.034.597,96
28.0123.0369	ENCARGOS ESPECIAIS	679.034.597,96		679.034.597,96
28.0272	PREV. REGIME ESTATUTARIO	3.651.815.442,86		3.651.815.442,86
28.0272.0369	ENCARGOS ESPECIAIS	3.651.815.442,86		3.651.815.442,86
28.0273	PREVIDENCIA COMPLEMENTAR	1.202.529,64		1.202.529,64
28.0273.0369	ENCARGOS ESPECIAIS	1.202.529,64		1.202.529,64
28.0841	REFINANC DIVIDA INTERNA	132.334,01		132.334,01
28.0841.0369	ENCARGOS ESPECIAIS	132.334,01		132.334,01
28.0843	SERVICO DA DIVIDA INTERNA	1.218.067.491,66	752.200.693,10	1.970.268.184,76
28.0843.0369	ENCARGOS ESPECIAIS	1.218.067.491,66	752.200.693,10	1.970.268.184,76
28.0844	SERVICO DA DIVIDA EXTERNA	117.142.178,96	161.701.459,23	278.843.638,19
28.0844.0369	ENCARGOS ESPECIAIS	117.142.178,96	161.701.459,23	278.843.638,19
28.0845	OUTRAS TRANSFERENCIAS		9.326.797.926,15	9.326.797.926,15
28.0845.0369	ENCARGOS ESPECIAIS		9.326.797.926,15	9.326.797.926,15
28.0846	OUTROS ENCARGOS ESPECIAIS	2.096.467.061,54	246.340.691,81	2.342.807.753,35
28.0846.0138	PROGRAMA DE APOIO ADMINISTRATIVO	3.763.072,83		3.763.072,83
28.0846.0369	ENCARGOS ESPECIAIS	2.092.703.988,71	246.340.691,81	2.339.044.680,52
TOTAL GERAL =>		44.463.444.424,48	18.012.834.919,16	62.476.279.343,64

PORTO ALEGRE, 31 DE DEZEMBRO DE 2017

EXERCÍCIO DE 2017	SETOR GOVERNAMENTAL (CONSOLIDADO)	RFPE063/00001
	DEMONSTRATIVO DA DESPESA POR ÓRGÃO E FUNÇÕES	ANEXO N.9
		R\$

FUNÇÕES	LEGISLATIVA	JUDICIARIA	ESSENCIAL A JUSTICA	ADMINISTRACAO
ÓRGÃOS				
ADMINISTRAÇÃO DIRETA	590.302.213,47	2.151.061.890,16	1.332.231.248,99	827.973.762,69
AUTARQUIAS				706.548.089,21
FUNDAÇÕES				36.187.219,58
TOTAL.....	590.302.213,47	2.151.061.890,16	1.332.231.248,99	1.570.709.071,48

FUNÇÕES	SEGURANCA PUBLICA	ASSISTENCIA SOCIAL	PREVIDENCIA SOCIAL	SAUDE
ÓRGÃOS				
ADMINISTRAÇÃO DIRETA	3.822.442.395,30	10.864.303,52	4.646.842.809,56	4.475.157.166,80
AUTARQUIAS			13.139.581.781,61	2.021.791.112,34
FUNDAÇÕES		342.471.639,24	1.635.465,91	14.388.987,25
TOTAL.....	3.822.442.395,30	353.335.942,76	17.788.060.057,08	6.511.337.266,39

FUNÇÕES	TRABALHO	EDUCACAO	CULTURA	DIREITOS DA CIDADANIA
ÓRGÃOS				
ADMINISTRAÇÃO DIRETA	959.696,02	8.055.187.506,10	39.299.942,45	47.950.355,57
AUTARQUIAS			12.928.014,43	
FUNDAÇÕES	52.581.855,48	75.552.060,45	34.230.205,55	
TOTAL.....	53.541.551,50	8.130.739.566,55	86.458.162,43	47.950.355,57

FUNÇÕES	URBANISMO	HABITACAO	SANEAMENTO	GESTAO AMBIENTAL
ÓRGÃOS				
ADMINISTRAÇÃO DIRETA	40.296,06	40.100.159,61	19.623.120,73	52.433.480,31
AUTARQUIAS				
FUNDAÇÕES	37.516.062,72			90.781.395,97
TOTAL.....	37.556.358,78	40.100.159,61	19.623.120,73	143.214.876,28

FUNÇÕES	CIENCIA E TECNOLOGIA	AGRICULTURA	INDUSTRIA	COMERCIO E SERVICOS
ÓRGÃOS				
ADMINISTRAÇÃO DIRETA	33.633.735,70	413.935.847,67	14.805.139,22	7.761.182,74
AUTARQUIAS		49.057.784,02	5.659.104,19	10.856.599,78
FUNDAÇÕES	136.073.070,59			
TOTAL.....	169.706.806,29	462.993.631,69	20.464.243,41	18.617.782,52

FUNÇÕES	COMUNICACOES	ENERGIA	TRANSPORTE	DESPORTO E LAZER
ÓRGÃOS				
ADMINISTRAÇÃO DIRETA	34.309.044,53	2.845.683,06	20.294.864,23	3.348.550,27
AUTARQUIAS			802.571.122,77	
FUNDAÇÕES			10.933.415,40	627.555,47
TOTAL.....	34.309.044,53	2.845.683,06	833.799.402,40	3.976.105,74

FUNÇÕES	ENCARGOS ESPECIAIS	TOTAL		
ÓRGÃOS				
ADMINISTRAÇÃO DIRETA	17.330.090.880,73	43.973.495.275,49		
AUTARQUIAS	759.184.359,27	17.508.177.967,62		
FUNDAÇÕES	161.627.166,92	994.606.100,53		
TOTAL.....	18.250.902.406,92	62.476.279.343,64		

PORTO ALEGRE, 31 DE DEZEMBRO DE 2017

EXERCÍCIO DE 2017	SETOR GOVERNAMENTAL (CONSOLIDADO)	RFPE064/00001
	COMPARATIVO DA RECEITA ORÇADA COM A ARRECADADA	ANEXO N. 10
		R\$

CÓDIGO	ESPECIFICAÇÃO	ORÇADA	ARRECADADA	DIFERENÇA
100000000000	RECEITAS CORRENTES	56.010.916.586,53	53.342.897.343,92	2.668.019.242,61-
110000000000	RECEITA TRIBUTARIA	38.543.723.324,00	38.381.191.160,00	162.532.164,00-
111000000000	IMPOSTOS	36.776.786.659,00	36.657.713.281,16	119.073.377,84-
111200000000	IMPOSTOS SOBRE O PATRIMONIO E A RENDA	5.087.464.758,00	5.443.739.635,40	356.274.877,40
111204000000	IMPOSTO SOBRE A RENDA E PROVENTOS DE QUALQUER NATUREZA E ADICIONAL	2.201.354.476,00	2.635.052.681,53	433.698.205,53
111204310000	IMPOSTO DE RENDA RETIDO NAS FONTES SOBRE OS RENDIMENTOS DO TRABALHO	2.133.392.955,00	2.554.597.714,17	421.204.759,17
111204310001	IRRF - REMUNERACAO DOS SERVIDORES ATIVOS - DEFENSORIA PUBLICA	38.889.084,00	33.537.288,24	5.351.795,76-
111204310002	IRRF - REMUNERACAO DOS SERVIDORES INATIVOS - DEFENSORIA PUBLICA	13.391.779,00	11.920.989,08	1.470.789,92-
111204310007	TRANSFERENCIA DO IMPOSTO SOBRE A RENDA RETIDO NA FONTE - AUTARQUIAS E FUNDAC	93.070,00	7.750,03	85.319,97-
111204310009	IMPOSTO DE RENDA RETIDO NA FONTE SOBRE SERVICOS PRESTADOS POR PESSOA FISICA	379.320,00	539.199,57	159.879,57
111204310035	IRRF - REMUNERACAO SERVIDORES ADM INDIRETA - ATIVOS	89.863.580,00	98.014.402,48	8.150.822,48
111204310036	IRRF - REMUNERACAO DOS SERVIDORES ATIVOS - PODER EXECUTIVO	592.360.624,00	642.208.258,79	49.847.634,79
111204310037	IRRF - REMUNERACAO DOS SERVIDORES INATIVOS - PODER EXECUTIVO	584.316.070,00	924.124.857,28	339.808.787,28
111204310038	IRRF - REMUNERACAO DE PENSIONISTAS - PODER EXECUTIVO	3.344.933,00	260.523.689,28	257.178.756,28
111204310039	IRRF - REMUNERACAO DOS SERVIDORES ATIVOS - ASSEMBLEIA LEGISLATIVA	43.392.006,00	36.118.399,04	7.273.606,96-
111204310040	IRRF - REMUNERACAO DOS SERVIDORES INATIVOS - ASSEMBLEIA LEGISLATIVA	31.218.539,00	29.492.100,98	1.726.438,02-
111204310041	IRRF - REMUNERACAO DE PENSIONISTAS - ASSEMBLEIA LEGISLATIVA	48.717,00	44.425,30	4.291,70-
111204310042	IRRF - REMUNERACAO DOS SERVIDORES ATIVOS-TRIBUNAL CONTAS ESTADO	45.701.268,00	37.001.106,34	8.700.161,66-
111204310043	IRRF - REMUNERACAO DOS SERVIDORES INATIVOS - TRIBUNAL DE CONTAS	36.958.998,00	34.960.996,01	1.998.001,99-
111204310044	IRRF - REMUNERACAO DE PENSIONISTAS - TRIBUNAL DE CONTAS DO ESTADO	95.126,00	87.375,95	7.750,05-
111204310045	IRRF - REMUNERACAO DOS SERVIDORES ATIVOS - PODER JUDICIARIO	222.768.990,00	194.190.161,30	28.578.828,70-
111204310046	IRRF - REMUNERACAO DOS SERVIDORES INATIVOS - PODER JUDICIARIO	111.458.175,00	106.203.071,47	5.255.103,53-
111204310047	IRRF - REMUNERACAO DE PENSIONISTAS - PODER JUDICIARIO	1.648.377,00	994.936,36	653.440,64-
111204310048	IRRF - REMUNERACAO DOS SERVIDORES ATIVOS - MINISTERIO PUBLICO	116.943.028,00	99.793.157,07	17.149.870,93-
111204310049	IRRF - REMUNERACAO DOS SERVIDORES INATIVOS - MINISTERIO PUBLICO	23.020.978,00	20.215.718,20	2.805.259,80-
111204310050	IRRF - REMUNERACAO DE PENSIONISTAS - MINISTERIO PUBLICO	717.927,00	798.007,48	80.080,48
111204310054	IRRF - REMUNERACAO SERVIDORES ADM INDIRETA - INATIVOS	0,00	272.689,64	272.689,64
111204310055	IRRF - REMUNERACAO PENSIONISTAS-ADM INDIRETA	172.587.795,00	20.187.142,22	152.400.652,78-
111204310056	IRRF - REMUNERACAO SERVIDORES JUSTICA MILITAR - ATIVOS	2.612.172,00	2.231.504,07	380.667,93-
111204310057	IRRF - REMUNERACAO SERVIDORES - JUSTICA MILITAR - INATIVOS	1.366.944,00	1.091.535,60	275.408,40-
111204310058	IRRF - REMUNERACAO DE PENSIONISTAS - JUSTICA MILITAR	215.455,00	38.952,39	176.502,61-
111204340000	IMPOSTO DE RENDA RETIDO NAS FONTES SOBRE OUTROS RENDIMENTOS	67.961.521,00	80.454.967,36	12.493.446,36
111204340008	IMPOSTO DE RENDA RETIDO NA FONTE SOBRE SERVICOS PRESTADOS POR PESSOA JURIDIC	368.776,00	269.140,08	99.635,92-
111204340010	IMPOSTO DE RENDA RETIDO NA FONTE SOBRE ALUGUEIS	149.757,00	150.330,93	573,93

EXERCÍCIO DE 2017	SETOR GOVERNAMENTAL (CONSOLIDADO)	RFPE064/00002
	COMPARATIVO DA RECEITA ORÇADA COM A ARRECADADA	ANEXO N. 10
		R\$

CÓDIGO	ESPECIFICAÇÃO	ORÇADA	ARRECADADA	DIFERENÇA
111204340034	IRRF - OUTROS RENDIMENTOS - PESSOA JURIDICA	67.442.988,00	80.035.496,35	12.592.508,35
111205000000	IMPOSTO SOBRE A PROPRIEDADE DE VEICULOS AUTOMOTORES	2.500.076.270,00	2.320.589.958,83	179.486.311,17-
111205010000	IMPOSTO SOBRE A PROPRIEDADE DE VEICULOS AUTOMOTORES	2.500.076.270,00	2.320.589.958,83	179.486.311,17-
111205010001	IPVA - IMPOSTO SOBRE A PROPRIEDADE DE VEICULOS AUTOMOTORES	2.500.076.270,00	2.320.589.958,83	179.486.311,17-
111207000000	IMPOSTO SOBRE TRANSMISSAO "CAUSA MORTIS" E DOACAO DE BENS E DIREITOS	381.700.556,00	485.044.806,49	103.344.250,49
111207010000	IMPOSTO SOBRE TRANSMISSAO "CAUSA MORTIS" E DOACAO DE BENS E DIREITOS	381.700.556,00	485.044.806,49	103.344.250,49
111207010001	ITCD - IMPOSTO S/TRANSMISSAO CAUSA MORTIS E DOACAO DE QUAISQUER NATUREZA	381.700.556,00	485.044.806,49	103.344.250,49
111208000000	IMPOSTO S/ TRANSMISSAO "INTER VIVOS" BENS IMOVEIS E DE DIREITOS REAIS S/ IMO	4.333.456,00	3.052.188,55	1.281.267,45-
111208010000	IMPOSTO SOBRE TRANSMISSAO "INTER VIVOS" DE BENS IMOVEIS E DE DIREITOS REAIS	4.333.456,00	3.052.188,55	1.281.267,45-
111208010001	ITBI - IMPOSTO SOBRE A TRANSMISSAO DE BENS IMOVEIS	4.333.456,00	3.052.188,55	1.281.267,45-
111300000000	IMPOSTOS SOBRE A PRODUCAO E A CIRCULACAO	31.689.321.901,00	31.213.973.645,76	475.348.255,24-
111302000000	IMP S/OPER RELAT CIRC MERC S/PREST SERV TRANSP INTERESTE INTERMUNIC E DE COM	31.689.321.901,00	31.213.973.645,76	475.348.255,24-
111302010000	IMPOSTO SOBRE OPERACOES RELATIVAS A CIRCULACAO DE MERCADORIAS E SOBRE PRESTA	31.451.569.446,00	30.946.506.849,96	505.062.596,04-
111302010002	ICMS - IMP S/OPER REL CIRC DE MERCAD E S/PREST DE SERV DE TRANSP E DE COMUNI	30.527.677.618,00	30.218.254.612,04	309.423.005,96-
111302010012	ICMS-IMP S/OPER REL CIRC DE MERCAD E S/ PREST DE SERV DE TRANSP E DE COMUNIC	923.891.828,00	728.252.237,92	195.639.590,08-
111302020000	ICMS - IMP S OPER CIRC MERCAD E S PREST SERV TRANSP E COMUNIC - AMPARA-RS	237.752.455,00	267.466.795,80	29.714.340,80
111302020001	ICMS - IMP S/OPER CIRC MERCAD E S/PREST SERV TRANSP E COMUNIC - AMPARA-RS	237.342.712,00	266.353.921,57	29.011.209,57
111302020012	ICMS-IMP S/OPER REL CIRC MERC E S/PREST SERV TRANSP E COMUNIC-AUL- AMPARA-RS	409.743,00	1.112.874,23	703.131,23
112000000000	TAXAS	1.766.936.665,00	1.723.477.878,84	43.458.786,16-
112100000000	TAXAS PELO EXERCICIO DO PODER DE POLICIA	18.565.000,00	21.913.417,39	3.348.417,39
112199000000	OUTRAS TAXAS PELO EXERCICIO DO PODER DE POLICIA	18.565.000,00	21.913.417,39	3.348.417,39
112199990000	DIVERSAS TAXAS PELO EXERCICIO DO PODER DE POLICIA	18.565.000,00	21.913.417,39	3.348.417,39
112199990001	TAXA DE FISCALIZACAO DE AGENCIAS E ESTACOES RODOVIARIAS	1.565.000,00	1.968.115,10	403.115,10
112199990002	TAXA DE CONTROLE E FISCALIZACAO AMBIENTAL - TCFA-RS	17.000.000,00	19.945.302,29	2.945.302,29
112200000000	TAXAS PELA PRESTACAO DE SERVICOS	1.748.371.665,00	1.701.564.461,45	46.807.203,55-
112208000000	CUSTAS JUDICIAIS	352.196.359,00	240.192.650,57	112.003.708,43-
112208990000	DIVERSOS EMOLUMENTOS E CUSTAS JUDICIAIS	352.196.359,00	240.192.650,57	112.003.708,43-
112208990001	CUSTAS JUDICIAIS ESTATIZADAS	0,00	12.489,74	12.489,74
112208990002	CUSTAS JUDICIAIS ESTATIZADAS - SERVICOS INDIVIDUALIZADOS	0,00	522,46	522,46
112208990003	CUSTAS JUDICIAIS ESTATIZADAS - LEI 12.613/06	77.128.473,00	53.565.380,76	23.563.092,24-
112208990004	CUSTAS JUDICIAIS ESTATIZADAS-SERVICOS INDIVIDUALIZADOS - LEI 12.613/06	60.438.053,00	591.576,82	59.846.476,18-
112208990005	TAXA UNICA DE SERVICOS JUDICIAIS	214.629.833,00	186.022.680,79	28.607.152,21-
112212000000	EMOLUMENTOS E CUSTAS PROCESSUAIS ADMINISTRATIVAS	466.122,00	635.342,67	169.220,67
112212990000	DIVERSOS EMOLUMENTOS E CUSTAS PROCESSUAIS ADMINISTRATIVAS	466.122,00	635.342,67	169.220,67
112212990001	TAXA DE SERVICOS EM GERAL	450.006,00	491.543,07	41.537,07
112212990002	EMOLUMENTOS ABERTURA E ANDAMENTO OUTORGAS-FUNDO RECURSOS HIDRICOS	0,00	0,30	0,30
112212990030	TAXA DE SERVICOS DA SECRETARIA DA FAZENDA	16.116,00	143.799,30	127.683,30

EXERCÍCIO DE 2017	SETOR GOVERNAMENTAL (CONSOLIDADO)	RFPE064/00003
	COMPARATIVO DA RECEITA ORÇADA COM A ARRECADADA	ANEXO N. 10
		R\$

CÓDIGO	ESPECIFICAÇÃO	ORÇADA	ARRECADADA	DIFERENÇA
112299000000	OUTRAS TAXAS PELA PRESTACAO DE SERVICOS	1.395.709.184,00	1.460.736.468,21	65.027.284,21
112299990000	DIVERSAS TAXAS PELA PRESTACAO DE SERVICOS	1.395.709.184,00	1.460.736.468,21	65.027.284,21
112299990001	TAXA JUDICIARIA	0,00	878,41	878,41
112299990002	TAXA JUDICIARIA - LEI 12.613/06	37.286.606,00	25.077.868,22	12.208.737,78-
112299990007	TAXA DE SERVICOS DE TRANSITO - UTILIZACAO DE RODOVIAS	250,00	17,66	232,34-
112299990009	TAXA DE SERVICOS DE FLORESTAMENTO/REFLORESTAMENTO - FUNDEFLO	3.209.997,00	2.662.996,45	547.000,55-
112299990011	TAXA DE SERVICOS CULTURAIS - SECRETARIA DA CULTURA	264.222,00	93.902,93	170.319,07-
112299990012	SERVICOS DE SEGURANCA PUBLICA - SECRETARIA DA JUSTICA E DA SEGURANCA	3.047,00	5.245,61	2.198,61
112299990013	SERVICOS DE SEGURANCA PUBLICA - BRIGADA MILITAR	1.450.992,00	1.829.265,20	378.273,20
112299990014	SERVICOS DE SEGURANCA PUBLICA - COORDENADORIA-GERAL DE PERICIAS	22.583.612,00	27.997.794,91	5.414.182,91
112299990016	SERVICOS DE SAUDE PUBLICA - FEASP	10.600.000,00	9.924.706,31	675.293,69-
112299990017	SERVICOS DA SECRETARIA DA AGRICULTURA E ABASTECIMENTO - FEASP	1.238.134,00	579.745,19	658.388,81-
112299990018	SERVICOS RELATIVOS A EXPEDICAO DA CARTEIRA NACIONAL DE HABILITACAO - DETRAN	114.744.118,00	130.446.795,66	15.702.677,66
112299990019	SERVICOS RELATIVOS A EXAME DE SAUDE E PSICOTECNICO - DETRAN	78.531.137,00	90.117.728,68	11.586.591,68
112299990020	SERVICOS DE EXAME DE LEGISLACAO DE TRANSITO E PRATICO DE DIRECAO - DETRAN	37.589.465,00	38.763.412,49	1.173.947,49
112299990021	SERVICOS RELATIVOS A EXPEDICAO DE CRV/CRLV	567.916.299,00	601.461.518,02	33.545.219,02
112299990022	SERVICOS DE VISTORIA E IDENTIFICACAO DE VEICULOS - DETRAN	97.622.426,00	105.828.601,42	8.206.175,42
112299990023	SERVICOS RELATIVOS A ALTERACAO DE REGISTRO DE VEICULOS AUTOMOTORES - DETRAN	180.835.046,00	196.052.722,35	15.217.676,35
112299990025	LICENCA E FISCALIZACAO DE EVENTOS NA VIA PUBLICA - DETRAN	3.471.713,00	3.793.980,68	322.267,68
112299990026	SERVICOS DE REMOCAO E DEPOSITOS DE VEICULOS - DETRAN	47.063.436,00	61.570.568,67	14.507.132,67
112299990027	SERVICO DE ALVARAS DE CREDENCIAMENTO - HABILITACAO - DETRAN	985.338,00	998.601,17	13.263,17
112299990028	TAXAS - AGERGS	12.700.000,00	12.182.145,92	517.854,08-
112299990029	SERVICOS DA SECRETARIA DA AGRICULTURA E ABASTECIMENTO - FUNDOVITIS	6.500.000,00	19.552.163,39	13.052.163,39
112299990031	SERVICOS DA SECRETARIA DA AGRICULTURA E ABASTECIMENTO - FUNDOVINOS	1.037.754,00	1.154.842,66	117.088,66
112299990032	SERVICO DE ALVARAS DE CREDENCIAMENTO - VEICULOS - DETRAN	812.265,00	937.783,98	125.518,98
112299990033	SERVICOS DE SAUDE PUBLICA - FESA	44.583,00	48.027,57	3.444,57
112299990037	TAXA DE COOPERACAO - OVINOS	0,00	570,14	570,14
112299990039	SERVICOS DE SEGURANCA PUBLICA - POLICIA CIVIL	708.219,00	727.168,75	18.949,75
112299990040	TAXA DE MANUTENCAO E SERVICOS DE RODOVIAS	5.250.000,00	4.952.796,34	297.203,66-
112299990043	TAXA DE COOPERACAO E DEFESA DA ORIZICULTURA	86.800.000,00	59.406.923,31	27.393.076,69-
112299990044	SERVICOS DE SEGURANCA PUBLICA - INSTITUTO-GERAL DE PERICIAS	12.624,00	30.471,35	17.847,35
112299990045	TAXA DE AVALIACAO DE BENS	24.007.058,00	8.816.435,36	15.190.622,64-
112299990047	SERVICOS REGISTRO DE CONTRATO DE FINANCIAMENTO DE VEICULO	43.939.606,00	48.997.479,10	5.057.873,10
112299990048	TAXA DE SERVICOS DE TRANSITO-COMUNICACAO DE VENDA	4.068.369,00	4.510.342,61	441.973,61
112299990049	SERVICOS DA SECRETARIA DA AGRICULTURA-FUNDOMATE	1.030.000,00	1.070.373,07	40.373,07
112299990050	SERVICOS DA SECRETARIA DA AGRICULTURA-FUNDOLEITE	3.400.000,00	1.138.903,15	2.261.096,85-
112299990052	TAXA ALVARA DE CREDENCIAMENTO DE LEILOEIROS - DETRAN	2.868,00	3.691,48	823,48
120000000000	RECEITA DE CONTRIBUICOES	2.972.465.902,00	3.157.562.677,15	185.096.775,15
121000000000	CONTRIBUICOES SOCIAIS	2.972.465.902,00	3.157.562.677,15	185.096.775,15

EXERCÍCIO DE 2017	SETOR GOVERNAMENTAL (CONSOLIDADO)	RFPE064/00004
	COMPARATIVO DA RECEITA ORÇADA COM A ARRECADADA	ANEXO N. 10
		R\$

CÓDIGO	ESPECIFICAÇÃO	ORÇADA	ARRECADADA	DIFERENÇA
121029000000	CONTRIBUICOES PREVIDENCIARIAS DO REGIME PROPRIO	1.562.874.606,00	1.607.939.100,66	45.064.494,66
121029070000	CONTRIBUICAO DE SERVIDOR PARA O REGIME PROPRIO DE PREVIDENCIA - ATIVO CIVIL	890.381.107,00	792.926.134,85	97.454.972,15-
121029070001	CONTRIBUICOES PARA PREVIDENCIA SOCIAL-ATIVO CIVIL-EXECUTIVO	212.961.974,00	205.861.089,15	7.100.884,85-
121029070002	CONTRIBUICOES PARA PREVIDENCIA SOCIAL-ATIVO CIVIL-AVULSAS	2.560.416,00	2.085.397,57	475.018,43-
121029070003	CONTRIBUICOES PARA PREVIDENCIA SOCIAL-ATIVO CIVIL-FASE	2.765,00	11.510,62	8.745,62
121029070006	CONTRIBUICAO PARA PREVIDENCIA SOCIAL-ATIVO CIVIL-FIGTF	33.253,00	3.673,99	29.579,01-
121029070007	CONTRIBUICOES PARA PREVIDENCIA SOCIAL-ATIVO CIVIL-ASSEMBLEIA LEGISLATIVA	12.430.162,00	8.890.755,33	3.539.406,67-
121029070008	CONTRIBUICAO PARA PREVIDENCIA SOCIAL-ATIVO CIVIL-METROPLAN	19.528,00	16.332,94	3.195,06-
121029070010	CONTRIBUICOES PARA PREVIDENCIA SOCIAL-ATIVO CIVIL-TRIBUNAL DE CONTAS	21.968.080,00	19.560.869,90	2.407.210,10-
121029070011	CONTRIBUICAO PARA PREVIDENCIA SOCIAL-ATIVO CIVIL-CIENTEC	1.354,00	0,00	1.354,00-
121029070012	CONTRIBUICAO PARA PREVIDENCIA SOCIAL-ATIVO CIVIL-FEE	0,00	4.243,52	4.243,52
121029070015	CONTRIBUICAO PARA PREVIDENCIA SOCIAL-ATIVO CIVIL-FPERGS	6.910,00	0,00	6.910,00-
121029070016	CONTRIBUICOES PARA PREVIDENCIA SOCIAL-ATIVO CIVIL-MINISTERIO PUBLICO	58.039.518,00	56.690.087,35	1.349.430,65-
121029070017	CONTRIBUICAO PARA PREVIDENCIA SOCIAL-ATIVO CIVIL-FTSP	338,00	0,00	338,00-
121029070030	CONTRIBUICOES PARA PREVIDENCIA SOCIAL-ATIVO CIVIL-JUSTICA MILITAR	1.301.121,00	1.305.881,44	4.760,44
121029070033	CONTRIBUICAO PARA PREVIDENCIA SOCIAL-ATIVO CIVIL-TRIBUNAL DE JUSTICA	117.546.894,00	109.133.650,28	8.413.243,72-
121029070034	CONTRIBUICOES PARA PREVIDENCIA SOCIAL-ATIVO CIVIL-SECRETARIA DA EDUCACAO	265.970.718,00	188.907.296,26	77.063.421,74-
121029070037	CONTRIBUICOES PARA PREVIDENCIA SOCIAL-ATIVO CIVIL-SECRETARIA DA SAUDE	38.106.393,00	28.635.947,75	9.470.445,25-
121029070055	CONTRIBUICOES PARA PREVIDENCIA SOCIAL-ATIVO CIVIL-CEERGS	9.398.083,00	6.630.459,34	2.767.623,66-
121029070056	CONTRIBUICOES PARA PREVIDENCIA SOCIAL-ATIVO CIVIL-DAER	7.151.416,00	4.168.789,35	2.982.626,65-
121029070058	CONTRIBUICOES PARA PREVIDENCIA SOCIAL-ATIVO CIVIL-SPH	1.141.562,00	776.097,12	365.464,88-
121029070059	CONTRIBUICOES PARA PREVIDENCIA SOCIAL-ATIVO CIVIL-IRGA	5.317,00	7.217,83	1.900,83
121029070062	CONTRIBUICOES PARA PREVIDENCIA SOCIAL-ATIVO CIVIL-AGERGS	752.295,00	741.248,17	11.046,83-
121029070064	CONTRIBUICOES PARA PREVIDENCIA SOCIAL- ATIVO CIVIL-IPERGS	2.960.298,00	2.242.977,63	717.320,37-
121029070066	CONTRIBUICOES PARA PREVIDENCIA SOCIAL-ATIVO CIVIL-SUPRG	2.086.790,00	2.196.494,71	109.704,71
121029070068	CONTRIBUICOES PARA PREVIDENCIA SOCIALATIVO CIVIL-DETRAN	6.553.004,00	6.682.077,46	129.073,46
121029070070	CONTRIBUICOES PARA PREVIDENCIA SOCIAL-ATIVO CIVIL-FOSPA	1.059.164,00	1.598.150,46	538.986,46
121029070072	CONTRIBUICOES PARA PREVIDENCIA SOCIAL-ATIVO CIVIL-FEPAGRO	805.064,00	287.190,33	517.873,67-
121029070074	CONTRIBUICOES PARA PREVIDENCIA SOCIAL-ATIVO CIVIL-FEPPS	142.414,00	47.096,48	95.317,52-
121029070078	CONTRIBUICOES PARA PREVIDENCIA SOCIAL- ATIVO CIVIL-DEFENSORIA PUBLICA	16.495.517,00	13.943.200,72	2.552.316,28-
121029070079	CONTRIBUICOES PARA PREVIDENCIA SOCIAL- ATIVO CIVIL-FADERS	2.972,00	2.848,78	123,22-

EXERCÍCIO DE 2017	SETOR GOVERNAMENTAL (CONSOLIDADO)	RFPE064/00005
	COMPARATIVO DA RECEITA ORÇADA COM A ARRECADADA	ANEXO N. 10
		R\$

CÓDIGO	ESPECIFICAÇÃO	ORÇADA	ARRECADADA	DIFERENÇA
121029070081	CONTRIBUICOES PARA PREVIDENCIA SOCIAL- ATIVO CIVIL-AGDI	50.205,00	35.515,63	14.689,37-
121029070082	CONTRIBUICOES PARA PREVIDENCIA SOCIAL ATIVO CIVIL-FDRH	2.959,00	0,00	2.959,00-
121029070083	CONTRIBUICOES PARA PREVIDENCIA SOCIAL ATIVO CIVIL-TVE	1.666,00	2.982,01	1.316,01
121029070085	CONTRIBUICOES PARA PREVIDENCIA SOCIAL- ATIVO CIVIL-JUCERGS	393.399,00	451.821,84	58.422,84
121029070086	CONTRIBUICOES PARA PREVIDENCIA SOCIAL-ATIVO CIVIL-CEDIDOS	3.385,00	32.555,68	29.170,68
121029070101	CONTRIBUICOES PARA PREVIDENCIA SOCIAL-REGIME CAPITALIZACAO-ATIVO CIVIL-EXECU	27.892.658,00	42.270.570,97	14.377.912,97
121029070107	CONTRIBUICOES PARA PREVIDENCIA SOCIAL-REGIME CAPITALIZACAO-AT CIV-ASSEMBLEIA	600.000,00	80.618,16	519.381,84-
121029070108	CONTRIBUICOES PARA PREVIDENCIA SOCIAL-REGIME CAPITALIZACAO-ATIVO CIVIL-METRO	4.204,00	4.154,81	49,19-
121029070110	CONTRIBUICOES PREVIDENCIA SOCIAL-REGIME CAPITALIZACAO-AT CIV-TRIBUNAL DE CON	6.800.000,00	5.583.306,57	1.216.693,43-
121029070115	CONTRIBUICOES PARA PREVIDENCIA SOCIAL-REGIME DE CAPITALIZACAO-AT CIVIL-FPERG	1.629,00	13.444,46	11.815,46
121029070116	CONTRIBUICOES PREVIDENCIA SOCIAL-REGIME CAPITALIZACAO-AT CIV-MINISTERIO PUBL	7.800.000,00	7.305.918,34	494.081,66-
121029070118	CONTRIBUICOES PARA PREVIDENCIA SOCIAL-REGIME DE CAPITALIZACAO-AT CIV-UGRS	1.895,00	0,00	1.895,00-
121029070130	CONTRIBUICOES PREVIDENCIA SOCIAL-REGIME CAPITALIZACAO-AT CIVIL-JUSTICA MLIT	87.696,00	100.863,98	13.167,98
121029070133	CONTRIBUICOES PREVIDENCIA SOCIAL-REGIME CAPITALIZACAO-AT CIV-TRIBUNAL DE JUS	22.170.870,00	24.030.438,38	1.859.568,38
121029070134	CONTRIBUICOES PARA PREVIDENCIA SOCIAL-REGIME CAPITALIZACAO-AT CIV-SEC EDUCAC	25.173.176,00	32.448.308,74	7.275.132,74
121029070137	CONTRIBUICOES PARA PREVIDENCIA SOCIAL-REGIME DE CAPITALIZACAO-AT CIV-SEC SAU	3.793.439,00	4.471.863,98	678.424,98
121029070156	CONTRIBUICOES PARA PREVIDENCIA SOCIAL-REGIME DE CAPITALIZACAO-AT CIV-DAER	1.151.126,00	942.287,93	208.838,07-
121029070159	CONTRIBUICOES PARA PREVIDENCIA SOCIAL-REGIME DE CAPITALIZACAO-AT CIV-IRGA	961.290,00	1.009.122,94	47.832,94
121029070162	CONTRIBUICOES PARA PREVIDENCIA SOCIAL-REGIME DE CAPITALIZACAO-AT CIV-AGERGS	261.275,00	412.306,09	151.031,09
121029070164	CONTRIBUICOES PARA PREVIDENCIA SOCIAL-REGIME DE CAPITALIZACAO-AT CIV-IPERGS	931.354,00	939.191,35	7.837,35
121029070168	CONTRIBUICOES PARA PREVIDENCIA SOCIAL-REGIME DE CAPITALIZACAO-AT CIV-DETRAN	4.562.220,00	4.533.200,33	29.019,67-
121029070172	CONTRIBUICOES PARA PREVIDENCIA SOCIAL-REGIME DE CAPITALIZACAO-AT CIV-FEPAGRO	988.591,00	352.294,40	636.296,60-
121029070174	CONTRIBUICOES PARA PREVIDENCIA SOCIAL-REGIME DE CAPITALIZACAO-ATIVO CIVIL-FE	6.221,00	0,00	6.221,00-
121029070178	CONTRIBUICOES PARA PREVIDENCIA SOCIAL-REGIME DE CAPITALIZACAO-AT CIV-DEF PUB	6.753.739,00	7.014.320,31	260.581,31
121029070181	CONTRIBUICOES PARA PREVIDENCIA SOCIAL-REGIME DE CAPITALIZACAO-ATIVO CIVIL-AG	482.177,00	438.766,15	43.410,85-
121029070182	CONTRIBUICOES PARA PREVIDENCIA SOCIAL-REGIME DE CAPITALIZACAO-ATIVO CIVIL-FD	2.613,00	0,00	2.613,00-
121029070185	CONTRIBUICOES PARA PREVIDENCIA SOCIAL-REGIME DE CAPITALIZACAO-AT CIV-JUCERGS	0,00	21.697,32	21.697,32
121029080000	CONTRIBUICAO DE SERVIDOR PARA O REGIME PROPRIO DE PREVIDENCIA - ATIVO MILITA	155.039.236,00	160.474.201,87	5.434.965,87
121029080002	CONTRIBUICOES PARA PREVIDENCIA SOCIAL-ATIVO MILITAR-EXECUTIVO	146.020.018,00	135.535.903,67	10.484.114,33-
121029080102	CONTRIBUICOES PARA PREVIDENCIA SOCIAL-REGIME DE CAPITALIZACAO-AT MIL-EXECUTI	9.019.218,00	24.938.298,20	15.919.080,20

EXERCÍCIO DE 2017	SETOR GOVERNAMENTAL (CONSOLIDADO)	RFPE064/00006
	COMPARATIVO DA RECEITA ORÇADA COM A ARRECADADA	ANEXO N. 10
		R\$

CÓDIGO	ESPECIFICAÇÃO	ORÇADA	ARRECADADA	DIFERENÇA
121029090000	CONTRIBUICAO DE SERVIDOR PARA O REGIME PROPRIO DE PREVIDENCIA - INATIVO CIVI	317.924.389,00	342.741.770,25	24.817.381,25
121029090001	CONTRIBUICOES PARA PREVIDENCIA SOCIAL-INATIVO CIVIL-EXECUTIVO	140.278.393,00	203.840.480,82	63.562.087,82
121029090007	CONTRIBUICOES PARA PREVIDENCIA SOCIAL-INATIVO CIVIL-ASSEMBLEIA LEGISLATIVA	19.994.125,00	18.309.220,88	1.684.904,12-
121029090010	CONTRIBUICOES PARA PREVIDENCIA SOCIAL-INATIVO CIVIL-TRIBUNAL DE CONTAS	19.638.995,00	22.291.524,49	2.652.529,49
121029090012	CONTRIBUICOES PARA PREVIDENCIA SOCIAL-INATIVO CIVIL-FEE	63.597,00	159.298,19	95.701,19
121029090016	CONTRIBUICOES PARA PREVIDENCIA SOCIAL-INATIVO CIVIL-MINISTERIO PUBLICO	14.152.029,00	13.269.006,61	883.022,39-
121029090030	CONTRIBUICOES PARA PREVIDENCIA SOCIAL-INATIVO CIVIL-TRIBUNAL MILITAR	973.903,00	851.825,23	122.077,77-
121029090033	CONTRIBUICOES PARA PREVIDENCIA SOCIAL-INATIVO CIVIL-TRIBUNAL DE JUSTICA	59.743.965,00	61.174.279,36	1.430.314,36
121029090034	CONTRIBUICOES PARA PREVIDENCIA SOCIAL-INATIVO CIVIL-SECRETARIA EDUCACAO	25.200.832,00	0,00	25.200.832,00-
121029090037	CONTRIBUICOES PARA PREVIDENCIA SOCIAL-INATIVO CIVIL-SECRETARIA DA SAUDE	12.791.190,00	0,00	12.791.190,00-
121029090055	CONTRIBUICOES PARA PREVIDENCIA SOCIAL-INATIVO CIVIL-CEERGS	5.070.200,00	4.473.998,96	596.201,04-
121029090056	CONTRIBUICOES PARA PREVIDENCIA SOCIAL-INATIVO CIVIL-DAER	4.723.534,00	4.904.588,14	181.054,14
121029090058	CONTRIBUICOES PARA PREVIDENCIA SOCIAL-INATIVO CIVIL-SPH	2.203.381,00	1.751.747,36	451.633,64-
121029090059	CONTRIBUICOES PARA PREVIDENCIA SOCIAL-INATIVO CIVIL-IRGA	7.636,00	5.678,80	1.957,20-
121029090062	CONTRIBUICOES PARA PREVIDENCIA SOCIAL-INATIVO CIVIL-AGERGS	29.269,00	28.909,92	359,08-
121029090064	CONTRIBUICOES PARA PREVIDENCIA SOCIAL-INATIVO CIVIL-IPERGS	2.640.185,00	2.151.286,79	488.898,21-
121029090066	CONTRIBUICOES PARA PREVIDENCIA SOCIAL-INATIVO CIVIL-SUPRG	536.138,00	483.473,82	52.664,18-
121029090068	CONTRIBUICOES PARA PREVIDENCIA SOCIAL-INATIVO CIVIL-DETRAN	141.035,00	142.893,40	1.858,40
121029090072	CONTRIBUICOES PARA PREVIDENCIA SOCIAL-INATIVO CIVIL-FEPAGRO	3.664,00	1.171,28	2.492,72-
121029090078	CONTRIBUICOES PARA PREVIDENCIA SOCIAL-INATIVO CIVIL-DEFENSORIA PUBLICA	9.732.318,00	8.777.534,42	954.783,58-
121029090079	CONTRIBUICOES PARA PREVIDENCIA SOCIAL-REGIME DE CAPITALIZACAO-INAT CIV-DAER	0,00	124.851,78	124.851,78
121029100000	CONTRIBUICAO DE SERVIDOR PARA O REGIME PROPRIO DE PREVIDENCIA - INATIVO MILI	83.681.783,00	172.691.786,05	89.010.003,05
121029100002	CONTRIBUICOES PARA PREVIDENCIA SOCIAL-INATIVO MILITAR-EXECUTIVO	83.681.783,00	172.691.786,05	89.010.003,05
121029110000	CONTRIBUICAO DE SERVIDOR PARA O REGIME PROPRIO DE PREVIDENCIA - PENSIONISTA	93.149.600,00	95.216.162,37	2.066.562,37
121029110001	CONTRIBUICOES PARA PREVIDENCIA SOCIAL-PENSIONISTA CIVIL-EXECUTIVO	52.276.012,00	55.988.517,52	3.712.505,52
121029110007	CONTRIBUICOES PARA PREVIDENCIA SOCIAL-PENSIONISTA CIVIL-ASSEMBLEIA LEGISLATI	4.014.673,00	4.142.830,66	128.157,66
121029110010	CONTRIBUICOES PARA PREVIDENCIA SOCIAL-PENSIONISTA CIVIL-TRIBUNAL DE CONTAS	2.334.405,00	2.400.249,21	65.844,21
121029110016	CONTRIBUICOES PARA PREVIDENCIA SOCIAL-PENSIONISTA CIVIL-MINISTERIO PUBLICO	5.198.725,00	5.217.175,66	18.450,66
121029110030	CONTRIBUICOES PARA PREVIDENCIA SOCIAL-PENSIONISTA CIVIL-TRIBUNAL MILITAR	530.807,00	482.736,63	48.070,37-
121029110033	CONTRIBUICOES PARA PREVIDENCIA SOCIAL-PENSIONISTA CIVIL-TRIBUNAL DE JUSTICA	20.028.440,00	19.667.400,36	361.039,64-



EXERCÍCIO DE 2017	SETOR GOVERNAMENTAL (CONSOLIDADO)	RFPE064/00007
	COMPARATIVO DA RECEITA ORÇADA COM A ARRECADADA	ANEXO N. 10
		R\$

CÓDIGO	ESPECIFICAÇÃO	ORÇADA	ARRECADADA	DIFERENÇA
121029110034	CONTRIBUICOES PARA PREVIDENCIA SOCIAL-PENSIONISTA CIVIL-SECRETARIA DA EDUCAC	1.633.519,00	1.059.274,06	574.244,94-
121029110037	CONTRIBUICOES PARA PREVIDENCIA SOCIAL-PENSIONISTA CIVIL-SECRETARIA DA SAUDE	2.135.225,00	1.699.108,71	436.116,29-
121029110056	CONTRIBUICOES PARA PREVIDENCIA SOCIAL-PENSIONISTA CIVIL-DAER	2.535.618,00	2.230.672,35	304.945,65-
121029110058	CONTRIBUICOES PARA PREVIDENCIA SOCIAL-PENSIONISTA CIVIL-SPH	909.776,00	768.576,15	141.199,85-
121029110059	CONTRIBUICOES PARA PREVIDENCIA SOCIAL-PENSIONISTA CIVIL-IRGA	140.592,00	111.364,28	29.227,72-
121029110064	CONTRIBUICOES PARA PREVIDENCIA SOCIAL-PENSIONISTA CIVIL-IPERGS	551.681,00	528.648,30	23.032,70-
121029110066	CONTRIBUICOES PARA PREVIDENCIA SOCIAL-PENSIONISTA CIVIL-SUPRG	84.874,00	58.906,50	25.967,50-
121029110070	CONTRIBUICOES PARA PREVIDENCIA SOCIAL-PENSIONISTA CIVIL-FOSPA	47.753,00	40.986,90	6.766,10-
121029110078	CONTRIBUICOES PARA PREVIDENCIA SOCIAL-PENSIONISTA CIVIL-DEFENSORIA PUBLICA	582.553,00	653.159,89	70.606,89
121029110079	CONTRIBUICOES PARA PREVIDENCIA SOCIAL-PENSIONISTA CIVIL-DETRAN	2.538,00	1.512,84	1.025,16-
121029110099	CONTRIBUICOES PARA PREVIDENCIA SOCIAL-PENSIONISTA CIVIL-PREFEITURAS	142.409,00	119.869,35	22.539,65-
121029110101	CONTRIBUICOES PREVIDENCIA SOCIAL - CAPITALIZACAO-PENSIONISTA CIVIL-EXECUTIVO	0,00	7.559,28	7.559,28
121029110110	CONTRIBUICOES PREVIDENCIA SOCIAL - CAPITALIZACAO-PENSIONISTA CIVIL-TRIBUNAL	0,00	37.091,06	37.091,06
121029110178	CONTRIBUICOES PREVIDENCIA SOCIAL - CAPITALIZACAO-PENSIONISTA CIVIL-DEFEN PUB	0,00	522,66	522,66
121029120000	CONTRIBUICAO DE SERVIDOR PARA O REGIME PROPRIO DE PREVIDENCIA - PENSIONISTA	22.698.491,00	43.889.045,27	21.190.554,27
121029120006	CONTRIBUICOES PARA PREVIDENCIA SOCIAL - PODER EXECUTIVO - PENSIONISTAS - MIL	22.698.491,00	43.889.045,27	21.190.554,27
121099000000	OUTRAS CONTRIBUICOES SOCIAIS	1.409.591.296,00	1.549.623.576,49	140.032.280,49
121099010000	CONTRIBUICOES AO PLANO DE SEGURIDADE SOCIAL DOS PARLAMENTARES DO ESTADO DO R	2.600.000,00	896.960,17	1.703.039,83-
121099010001	CONTRIBUICAO AO PLANO SEG SOCIAL DOS PARLAMENTARES DO ESTADO DO RS - SEGURAD	850.000,00	488.384,12	361.615,88-
121099010002	CONTRIBUICAO RETROATIVA - PLANO SEG SOC PARLAMENTARES DO ESTADO DO RS - SEGU	1.750.000,00	408.576,05	1.341.423,95-
121099490000	CONTRIBUICAO PARA ASSISTENCIA MEDICA SERVIDORES VINCULADOS REGIME PREV PROPR	1.389.183.592,00	1.506.523.437,18	117.339.845,18
121099490001	CONTRIBUICAO PARA ASSISTENCIA MEDICA-SERVIDORES-P EXEC-PESSOAL CIVIL ATIVO	59.074.610,00	53.392.512,27	5.682.097,73-
121099490002	CONTRIBUICAO PARA ASSISTENCIA MEDICA-SERVIDORES-P EXECUTIVO-PES MILITAR - AT	36.758.201,00	39.061.687,58	2.303.486,58
121099490003	CONTRIBUICAO PARA ASSISTENCIA MEDICA-SERVIDORES P EXECUTIVO-PES CIVIL-INATIV	53.547.324,00	59.367.997,61	5.820.673,61
121099490004	CONTRIBUICAO PARA ASSISTENCIA MEDICA-SERVIDORES P EXECUTIVO-PES MILITAR-INAT	57.303.060,00	78.800.841,29	21.497.781,29
121099490005	CONTRIBUICAO PARA ASSISTENCIA MEDICA-PENSIONISTAS P EXECUTIVO - CIVIL	20.762.162,00	27.921.150,45	7.158.988,45
121099490006	CONTRIBUICAO PARA ASSISTENCIA MEDICA-PENSIONISTAS PODER EXECUTIVO - MILITAR	16.151.835,00	27.960.122,44	11.808.287,44
121099490007	CONTRIBUICAO PARA ASSISTENCIA MEDICA-SERVIDORES-ASSEMB LEGISLATIVA-P CIVIL-A	5.800.000,00	4.828.450,60	971.549,40-
121099490008	CONTRIBUICAO PARA ASSISTENCIA MEDICA-SERVIDORES- A LEGISLATIVA-PES CIVIL-INA	5.000.000,00	4.444.409,13	555.590,87-
121099490009	CONTRIBUICAO PARA ASSISTENCIA MEDICA-PENSIONISTAS ASSEMBLEIA LEGISLATIVA-CIV	0,00	1.295.650,34	1.295.650,34

EXERCÍCIO DE 2017	SETOR GOVERNAMENTAL (CONSOLIDADO)	RFPE064/00008
	COMPARATIVO DA RECEITA ORÇADA COM A ARRECADADA	ANEXO N. 10
		R\$

CÓDIGO	ESPECIFICAÇÃO	ORÇADA	ARRECADADA	DIFERENÇA
121099490010	CONTRIBUICAO PARA ASSISTENCIA MEDICA-SERVIDORES-TRIB CONTAS-PESSOAL CIVIL-AT	4.800.000,00	3.646.322,14	1.153.677,86-
121099490011	CONTRIBUICAO PARA ASSISTENCIA MEDICA-SERVIDORES-TRIB CONTAS-PESSOAL CIVIL-IN	5.100.000,00	4.472.907,84	627.092,16-
121099490012	CONTRIBUICAO PARA ASSISTENCIA MEDICA-PENSIONISTAS-TRIBUNAL CONTAS ESTADO-CIV	0,00	651.864,25	651.864,25
121099490015	CONTRIBUICAO PARA ASSISTENCIA MEDICA-PENSIONISTAS-PODER JUDICIARIO-CIVIL	0,00	6.873.733,48	6.873.733,48
121099490016	CONTRIBUICAO PARA ASSISTENCIA MEDICA-SERVIDORES M PUBLICO-PESSOAL CIVIL-ATIV	8.160.000,00	7.939.965,37	220.034,63-
121099490017	CONTRIBUICAO PARA ASSISTENCIA MEDICA-SERVIDORES M PUBLICO-PESSOAL CIVIL-INAT	2.820.000,00	2.508.195,75	311.804,25-
121099490018	CONTRIBUICAO PARA ASSISTENCIA MEDICA-PENSIONISTAS-MINISTERIO PUBLICO - CIVIL	0,00	1.156.597,94	1.156.597,94
121099490019	CONTRIBUICAO PARA ASSISTENCIA MEDICA-AVULSAS	50.885.586,00	59.281.930,91	8.396.344,91
121099490021	CONTRIBUICAO PARA ASSISTENCIA MEDICA-SERVIDORES AUTARQUIAS-PESSOAL CIVIL-ATI	0,00	1.712,27	1.712,27
121099490022	CONTRIBUICAO PARA ASSISTENCIA MEDICA-SERVIDORES-AUTARQUIAS-PESSOAL CIVIL-INA	0,00	13.208,42	13.208,42
121099490023	CONTRIBUICAO PARA ASSISTENCIA MEDICA - PENSIONISTAS - AUTARQUIAS	0,00	2.643,11	2.643,11
121099490027	CONTRIBUICAO PARA ASSISTENCIA MEDICA - PRECATORIOS/RPV	6.077.154,00	17.922.702,93	11.845.548,93
121099490028	CONTRIBUICAO PARA ASSISTENCIA MEDICA-SERVIDORES-TRIBUNAL JUSTICA-P CIVIL-ATI	31.077.604,00	25.869.760,69	5.207.843,31-
121099490029	CONTRIBUICAO PARA ASSISTENCIA MEDICA-SERVIDORES-TRIBUNAL JUSTICA-P CIVIL-INA	23.964.151,00	21.008.527,70	2.955.623,30-
121099490030	CONTRIBUICAO PARA ASSISTENCIA MEDICA-PENSIONISTAS-TRIBUNAL DE JUSTICA - CIVI	0,00	332.754,58	332.754,58
121099490031	CONTRIBUICAO PARA ASSISTENCIA MEDICA-SERVIDORES-JUSTICA MILITAR-P CIVIL-ATIV	322.495,00	301.516,90	20.978,10-
121099490032	CONTRIBUICAO PARA ASSISTENCIA MEDICA-SERVIDORES-JUSTICA MILITAR-P CIVIL-INAT	328.153,00	292.379,61	35.773,39-
121099490033	CONTRIBUICAO PARA ASSISTENCIA MEDICA-PENSIONISTAS-JUSTICA MILITAR - CIVIL	0,00	155.022,81	155.022,81
121099490034	CONTRIBUICAO PARA ASSISTENCIA MEDICA-PESSOAL CIVIL-INATIVOS FERROVIARIOS-EST	682.806,00	570.877,21	111.928,79-
121099490036	CONTRIBUICAO PARA ASSISTENCIA MEDICA-PESSOAL CIVIL-INATIVOS DA EXTINTA CEERG	4.968.537,00	4.819.312,13	149.224,87-
121099490037	CONTRIBUICAO PARA ASSISTENCIA MEDICA-ATIVOS-DEFENSORIA PUBLICA	2.350.121,00	2.095.546,71	254.574,29-
121099490038	CONTRIBUICAO PARA ASSISTENCIA MEDICA-INATIVOS-DEFENSORIA PUBLICA	2.188.518,00	1.772.708,16	415.809,84-
121099490039	CONTRIBUICAO PARA ASSISTENCIA MEDICA-PENSIONISTAS-DEFENSORIA PUBLICA	0,00	166.099,02	166.099,02
121099490040	CONTRIBUICAO PARA ASSISTENCIA MEDICA-SERVIDORES ATIVOS-SPH	373.261,00	292.979,92	80.281,08-
121099490041	CONTRIBUICAO PARA ASSISTENCIA MEDICA-SERVIDORES ATIVOS-IPERGS	915.151,00	688.481,09	226.669,91-
121099490042	CONTRIBUICAO PARA ASSISTENCIA MEDICA-SERVIDORES ATIVOS-DAER	1.812.447,00	1.173.845,37	638.601,63-
121099490043	CONTRIBUICAO PARA ASSISTENCIA MEDICA-SERVIDORES ATIVOS-IRGA	349.343,00	368.604,98	19.261,98
121099490044	CONTRIBUICAO PARA ASSISTENCIA MEDICA-SERVIDORES ATIVOS-FOSPA	285.894,00	251.210,43	34.683,57-
121099490045	CONTRIBUICAO PARA ASSISTENCIA MEDICA-SERVIDORES ATIVOS-FIGTF	20.575,00	4.272,36	16.302,64-
121099490046	CONTRIBUICAO PARA ASSISTENCIA MEDICA-SERVIDORES ATIVOS-SUPRG	456.465,00	535.559,68	79.094,68

EXERCÍCIO DE 2017	SETOR GOVERNAMENTAL (CONSOLIDADO)	RFPE064/00009
	COMPARATIVO DA RECEITA ORÇADA COM A ARRECADADA	ANEXO N. 10
		R\$

CÓDIGO	ESPECIFICAÇÃO	ORÇADA	ARRECADADA	DIFERENÇA
121099490047	CONTRIBUICAO PARA ASSISTENCIA MEDICA-SERVIDORES ATIVOS-AGERGS	212.803,00	221.825,52	9.022,52
121099490048	CONTRIBUICAO PARA ASSISTENCIA MEDICA-SERVIDORES ATIVOS-DETRAN	2.246.283,00	2.180.642,56	65.640,44-
121099490050	CONTRIBUICAO PARA ASSISTENCIA MEDICA-SERVIDORES ATIVOS-FASE	0,00	2.790,17	2.790,17
121099490052	CONTRIBUICAO PARA ASSISTENCIA MEDICA-SERVIDORES ATIVOS-FTSP	3.610,00	2.540,18	1.069,82-
121099490053	CONTRIBUICAO PARA ASSISTENCIA MEDICA-SERVIDORES ATIVOS-FZB	1.647,00	0,00	1.647,00-
121099490055	CONTRIBUICAO PARA ASSISTENCIA MEDICA-SERVIDORES ATIVOS-FEE	0,00	948,60	948,60
121099490056	CONTRIBUICAO PARA ASSISTENCIA MEDICA-SERVIDORES ATIVOS-METROPLAN	1.327,00	3.625,13	2.298,13
121099490057	CONTRIBUICAO PARA ASSISTENCIA MEDICA-SERVIDORES ATIVOS-FDRH	611,00	0,00	611,00-
121099490059	CONTRIBUICAO PARA ASSISTENCIA MEDICA-SERVIDORES ATIVOS-FADERS	0,00	528,44	528,44
121099490062	CONTRIBUICAO PARA ASSISTENCIA MEDICA-SERVIDORES ATIVOS-FEPAGRO	336.681,00	113.876,82	222.804,18-
121099490063	CONTRIBUICAO PARA ASSISTENCIA MEDICA-SERVIDORES ATIVOS-FEPPS	169.127,00	44.269,13	124.857,87-
121099490064	CONTRIBUICAO PARA ASSISTENCIA MEDICA-SERVIDORES ATIVOS-UERGS	222,00	0,00	222,00-
121099490067	CONTRIBUICAO PARA ASSISTENCIA MEDICA-SERVIDORES ATIVOS-FPERGS	0,00	2.718,19	2.718,19
121099490068	CONTRIBUICAO PARA ASSISTENCIA MEDICA-SERVIDORES ATIVOS-AGDI	90.120,00	85.611,28	4.508,72-
121099490069	CONTRIBUICAO PARA ASSISTENCIA MEDICA-SERVIDORES INATIVOS-SPH	1.005.751,00	1.085.434,72	79.683,72
121099490070	CONTRIBUICAO PARA ASSISTENCIA MEDICA-SERVIDORES INATIVOS-IPERGS	2.400.743,00	2.225.805,10	174.937,90-
121099490071	CONTRIBUICAO PARA ASSISTENCIA MEDICA-SERVIDORES INATIVOS-DAER	3.497.210,00	3.146.950,41	350.259,59-
121099490072	CONTRIBUICAO PARA ASSISTENCIA MEDICA-SERVIDORES INATIVOS-IRGA	415.960,00	421.139,59	5.179,59
121099490075	CONTRIBUICAO PARA ASSISTENCIA MEDICA-SERVIDORES INATIVOS-SUPRG	338.886,00	283.001,55	55.884,45-
121099490076	CONTRIBUICAO PARA ASSISTENCIA MEDICA-SERVIDORES INATIVOS-AGERGS	10.730,00	11.931,14	1.201,14
121099490077	CONTRIBUICAO PARA ASSISTENCIA MEDICA-SERVIDORES INATIVOS-DETRAN	47.513,00	63.526,25	16.013,25
121099490084	CONTRIBUICAO PARA ASSISTENCIA MEDICA-SERVIDORES INATIVOS-FEE	23.986,00	34.684,51	10.698,51
121099490091	CONTRIBUICAO PARA ASSISTENCIA MEDICA-SERVIDORES INATIVOS-FEPAGRO	5.202,00	2.160,75	3.041,25-
121099490097	CONTRIBUICAO PARA ASSISTENCIA MEDICA-SERVIDORES-PENSIONISTAS-SPH	958.904,00	1.077.273,80	118.369,80
121099490098	CONTRIBUICAO PARA ASSISTENCIA MEDICA-SERVIDORES-PENSIONISTAS-IPERGS	450.431,00	603.399,59	152.968,59
121099490099	CONTRIBUICAO PARA ASSISTENCIA MEDICA-SERVIDORES-PENSIONISTAS-DAER	3.103.901,00	3.736.159,00	632.258,00
121099490100	CONTRIBUICAO PARA ASSISTENCIA MEDICA-SERVIDORES-PENSIONISTAS-IRGA	60.712,00	71.495,11	10.783,11
121099490101	CONTRIBUICAO PARA ASSISTENCIA MEDICA-SERVIDORES-PENSIONISTAS-FOSPA	17.272,00	21.918,72	4.646,72
121099490102	CONTRIBUICAO PARA ASSISTENCIA MEDICA-SERVIDORES-PENSIONISTAS-FIGTF	2.665,00	3.324,60	659,60
121099490103	CONTRIBUICAO PARA ASSISTENCIA MEDICA-SERVIDORES-PENSIONISTAS-SUPRG	41.332,00	49.080,08	7.748,08

EXERCÍCIO DE 2017	SETOR GOVERNAMENTAL (CONSOLIDADO)	RFPE064/00010
	COMPARATIVO DA RECEITA ORÇADA COM A ARRECADADA	ANEXO N. 10
		R\$

CÓDIGO	ESPECIFICAÇÃO	ORÇADA	ARRECADADA	DIFERENÇA
121099490105	CONTRIBUICAO PARA ASSISTENCIA MEDICA-SERVIDORES-PENSIONISTAS-DETRAN	1.878,00	523.554,29	521.676,29
121099490125	CONTRIBUICAO PARA ASSISTENCIA MEDICA-SERVIDORES ATIVOS-SECRETARIA DA SAUDE	9.785.943,00	7.782.591,35	2.003.351,65-
121099490126	CONTRIBUICAO PARA ASSISTENCIA MEDICA-SERVIDORES ATIVOS-SECRETARIA DA EDUCACA	89.153.521,00	72.930.136,99	16.223.384,01-
121099490127	CONTRIBUICAO PARA ASSISTENCIA MEDICA-SERVIDORES INATIVOS-SECRETARIA DA SAUDE	8.852.184,00	8.583.713,74	268.470,26-
121099490128	CONTRIBUICAO PARA ASSISTENCIA MEDICA-SERVIDORES INATIVOS-SECRETARIA DA EDUCA	121.628.013,00	117.591.773,17	4.036.239,83-
121099490129	CONTRIBUICAO PARA ASSISTENCIA MEDICA-PENSIONISTAS-SECRETARIA DA SAUDE	1.519.045,00	1.914.551,90	395.506,90
121099490130	CONTRIBUICAO PARA ASSISTENCIA MEDICA-PENSIONISTAS-SECRETARIA DA EDUCACAO	4.515.673,00	5.713.364,52	1.197.691,52
121099490132	CONTRIBUICAO ASSISTENCIA MEDICA-PENSIONISTAS-PREFEITURAS	374.720,00	465.452,72	90.732,72
121099490133	CONTRIBUICAO ASSISTENCIA MEDICA-SERVIDORES ATIVOS-JUCERGS	70.382,00	70.851,35	469,35
121099490203	CONTRIBUICOES DO PAMES	162.228.311,00	168.635.572,04	6.407.261,04
121099490204	CONTRIBUICOES DO PAC	235.632.932,00	256.444.001,07	20.811.069,07
121099490205	CONTRIBUICOES PARA A ASSISTENCIA MEDICA - PREFEITURAS	292.577.797,00	330.749.581,06	38.171.784,06
121099490206	CONTRIBUICOES PARA A ASSISTENCIA MEDICA - CONVENIOS	45.064.111,00	57.377.566,57	12.313.455,57
121099980000	CONTRIBUICOES DE OUTROS PENSIONISTAS	2.976.594,00	2.848.191,67	128.402,33-
121099980001	CONTRIBUICAO PENSIONISTA CIVIL-EXECUTIVO	1.121.962,00	1.221.217,90	99.255,90
121099980007	CONTRIBUICAO PENSIONISTA CIVIL-ASSEMBLEIA LEGISLATIVA	20.169,00	20.205,17	36,17
121099980010	CONTRIBUICAO PENSIONISTA CIVIL-TRIBUNAL DE CONTAS DO ESTADO	75.420,00	73.927,09	1.492,91-
121099980016	CONTRIBUICAO PENSIONISTA CIVIL-MINISTERIO PUBLICO	57.717,00	44.607,05	13.109,95-
121099980030	CONTRIBUICAO PENSIONISTA CIVIL-TRIBUNAL MILITAR	39.312,00	50.521,12	11.209,12
121099980033	CONTRIBUICAO PENSIONISTA CIVIL-TRIBUNAL DE JUSTICA	1.662.014,00	1.437.713,34	224.300,66-
121099990000	DIVERSAS CONTRIBUICOES SOCIAIS	14.831.110,00	39.354.987,47	24.523.877,47
121099990004	PREMIO DO PECULIO FACULTATIVO	3.659.137,00	2.953.466,01	705.670,99-
121099990005	CONTRIBUICAO PREVIDENCIARIA SOBRE PAGAMENTOS EXTRAFOFHA	0,00	111.629,09	111.629,09
121099990027	CONTRIBUICAO PARA PREVIDENCIA SOCIAL - PRECATORIOS-RPV	9.123.606,00	35.036.679,51	25.913.073,51
121099990208	CONTRIBUICAO PREVIDENCIARIA PATRONAL-CEDIDOS CIVIS	2.048.367,00	1.253.212,86	795.154,14-
130000000000	RECEITA PATRIMONIAL	874.956.564,00	727.613.744,96	147.342.819,04-
131000000000	RECEITAS IMOBILIARIAS	67.042.361,00	66.336.274,53	706.086,47-
131100000000	ALUGUEIS	8.782.002,00	6.800.957,75	1.981.044,25-
131199000000	OUTROS ALUGUEIS	8.782.002,00	6.800.957,75	1.981.044,25-
131199990000	DIVERSOS ALUGUEIS	8.782.002,00	6.800.957,75	1.981.044,25-
131199990002	ALUGUEIS DE BENS IMOVEIS - VPA	7.687.984,00	5.392.263,83	2.295.720,17-
131199990003	ALUGUEIS - FUNDO PENITENCIARIO	813.304,00	879.031,49	65.727,49
131199990007	ALUGUEIS - FESP (BRIGADA MILITAR)	212.965,00	425.195,35	212.230,35
131199990020	ALUGUEIS - FESEP	67.749,00	26.745,24	41.003,76-
131199990022	RECEBIMENTO DE ALUGUEIS DE BENS IMOVEIS	0,00	77.721,84	77.721,84
131200000000	ARRENDAMENTOS	56.091.543,00	57.797.714,35	1.706.171,35
131299000000	OUTROS ARRENDAMENTOS	56.091.543,00	57.797.714,35	1.706.171,35
131299990000	DIVERSOS ARRENDAMENTOS	56.091.543,00	57.797.714,35	1.706.171,35
131299990002	ARRENDAMENTOS - NAO VINCULADA	56.091.543,00	57.797.714,35	1.706.171,35
131300000000	FOROS	750.000,00	378.348,65	371.651,35-
131399000000	OUTROS FOROS	750.000,00	378.348,65	371.651,35-

EXERCÍCIO DE 2017	SETOR GOVERNAMENTAL (CONSOLIDADO)	RFPE064/00011
	COMPARATIVO DA RECEITA ORÇADA COM A ARRECADADA	ANEXO N. 10
		R\$

CÓDIGO	ESPECIFICAÇÃO	ORÇADA	ARRECADADA	DIFERENÇA
131399990000	DIVERSOS FOROS	750.000,00	378.348,65	371.651,35-
131399990002	FOROS - FEGEP	750.000,00	378.348,65	371.651,35-
131400000000	LAUDEMIOS	685.538,00	718.523,24	32.985,24
131499000000	OUTROS LAUDEMIOS	685.538,00	718.523,24	32.985,24
131499990000	LAUDEMIOS DIVERSOS	685.538,00	718.523,24	32.985,24
131499990002	LAUDEMIOS - FEGEP	685.538,00	718.523,24	32.985,24
131900000000	OUTRAS RECEITAS IMOBILIARIAS	733.278,00	640.730,54	92.547,46-
131901000000	TAXA DE OCUPACAO DE IMOVEIS	733.278,00	640.730,54	92.547,46-
131901030000	TAXA DE OCUPACAO DE OUTROS IMOVEIS	733.278,00	640.730,54	92.547,46-
131901030001	TAXA PELA OCUPACAO DE IMOVEIS - NAO VINCULADA	550.000,00	440.695,37	109.304,63-
131901030002	TAXA PELA OCUPACAO DE IMOVEIS - FEGEP	183.278,00	200.035,17	16.757,17
132000000000	RECEITAS DE VALORES MOBILIARIOS	525.328.781,00	558.726.407,42	33.397.626,42
132100000000	JUROS DE TITULOS DE RENDA	18.520,00	155.818,84	137.298,84
132199000000	OUTROS JUROS DE TITULOS DE RENDA	18.520,00	155.818,84	137.298,84
132199990000	DIVERSOS JUROS DE TITULOS DE RENDA	18.520,00	155.818,84	137.298,84
132199990003	JUROS DE TITULOS DE RENDA - NAO VINCULADA	18.520,00	155.818,84	137.298,84
132200000000	DIVIDENDOS	327.771.460,00	295.866.489,53	31.904.970,47-
132201000000	DIVIDENDOS DE PARTICIPACOES EM SOCIEDADES DE ECONOMIA MISTA	8.053.431,00	153.912,26	7.899.518,74-
132201990000	DIVIDENDOS DE SOCIEDADES DE ECONOMIA MISTA	8.053.431,00	153.912,26	7.899.518,74-
132201990006	DIVIDENDOS SOCIEDADE ECONOMIA MISTA-BANCO DO ESTADO DO RIO GRANDE DO SUL, S.	7.801.123,00	0,00	7.801.123,00-
132201990009	DIVIDENDOS SOCIEDADES DE ECONOMIA MISTA - NAO VINCULADA	252.308,00	153.912,26	98.395,74-
132202000000	DIVIDENDOS DE PARTICIPACOES DIVERSAS	8.125.851,00	159.126,31	7.966.724,69-
132202990000	DIVIDENDOS DE PARTICIPACOES DIVERSAS	8.125.851,00	159.126,31	7.966.724,69-
132202990001	DIVIDENDOS DE PARTICIPACOES DIVERSAS-GERDAU S.A.	0,00	10.432,70	10.432,70
132202990002	DIVIDENDOS DE PARTICIPACOES DIVERSAS-MET GERDAU S.A.	0,00	2.959,52	2.959,52
132202990004	DIVIDENDOS DE PARTICIPACOES DIVERSAS-SULGAS	8.125.851,00	0,00	8.125.851,00-
132202990010	DIVIDENDOS DE PARTICIPACOES DIVERSAS-ELETROSUL CENTRAIS ELETRICAS S.A.	0,00	54,00	54,00
132202990016	DIVIDENDOS DE PARTICIPACOES DIVERSAS - TELEFONICA BRASIL S A	0,00	8.481,74	8.481,74
132202990018	DIVIDENDOS DE PARTICIPACOES DIVERSAS - KLABIN SA	0,00	137.192,29	137.192,29
132202990099	DIVIDENDOS DE PARTICIPACOES DIVERSAS-RECURSOS LIVRES E PROPRIOS	0,00	6,06	6,06
132203000000	JUROS SOBRE O CAPITAL PROPRIO	165.297.566,00	17.097.670,42	148.199.895,58-
132203990000	DIVERSOS JUROS SOBRE O CAPITAL PROPRIO	165.297.566,00	17.097.670,42	148.199.895,58-
132203990006	JUROS S/CAPITAL PROPRIO-BANRISUL	165.297.566,00	0,00	165.297.566,00-
132203990008	JUROS SOBRE CAPITAL PROPRIO - BANRISUL CORRETORA	0,00	17.092.389,00	17.092.389,00
132203990015	JUROS SOBRE CAPITAL PROPRIO - VIVO PARTICIPACOES S A	0,00	5.281,42	5.281,42
132204000000	DIVIDENDOS DE PARTICIPACOES PELO METODO DE EQUIVALENCIA PATRIMONIAL -CONTROL	16.386.271,00	80.140.383,39	63.754.112,39
132204990000	DIVIDENDOS DE PARTICIPACOES PELO METODO DE EQUIVALENCIA PATRIMONIAL -CONTROL	16.386.271,00	80.140.383,39	63.754.112,39
132204990001	DIVIDENDOS DE PARTICIPACOES PELO METODO DE EQUIVALENCIA PATRIMONIAL -BANRISU	0,00	9.506.326,27	9.506.326,27
132204990009	DIVIDENDOS DE PARTICIPACOES PELO METODO DE EQUIVALENCIA PATRIMONIAL - SULGAS	16.386.271,00	70.634.057,12	54.247.786,12
132206000000	JUROS SOBRE CAPITAL PROPRIO - CONTROLADAS	129.908.341,00	198.315.397,15	68.407.056,15
132206990000	JUROS SOBRE CAPITAL PROPRIO - CONTROLADAS	129.908.341,00	198.315.397,15	68.407.056,15
132206990001	JUROS SOBRE CAPITAL PROPRIO DE CONTROLADAS - BANRISUL	93.808.844,00	140.053.929,54	46.245.085,54

EXERCÍCIO DE 2017	SETOR GOVERNAMENTAL (CONSOLIDADO)	RFPE064/00012
	COMPARATIVO DA RECEITA ORÇADA COM A ARRECADADA	ANEXO N. 10
		R\$

CÓDIGO	ESPECIFICAÇÃO	ORÇADA	ARRECADADA	DIFERENÇA
132206990002	JUROS SOBRE CAPITAL PROPRIO DE CONTROLADAS - CORSAN	24.887.797,00	51.709.504,68	26.821.707,68
132206990004	JUROS SOBRE CAPITAL PROPRIO DE CONTROLADAS - CORAG	0,00	3.057.442,45	3.057.442,45
132206990006	JUROS SOBRE CAPITAL PROPRIO DE CONTROLADAS - BADESUL	11.211.700,00	0,00	11.211.700,00-
132206990009	JUROS SOBRE CAPITAL PROPRIO DE CONTROLADAS - SULGAS	0,00	3.494.520,48	3.494.520,48
132500000000	REMUNERACAO DE DEPOSITOS BANCARIOS	141.636.887,00	132.353.982,37	9.282.904,63-
132501000000	REMUNERACAO DE DEPOSITOS DE RECURSOS VINCULADOS	108.635.290,00	121.952.706,99	13.317.416,99
132501020000	REMUNERACAO DEPOSITO BANCARIO RECURSO VINCULADO-FUNDEF	11.330,00	1.440.877,22	1.429.547,22
132501020002	REMUNERACAO DEPOSITO BANCARIO VINCULADO-TRANSFERENCIA FUNDO DE EDUCACAO	11.330,00	1.440.877,22	1.429.547,22
132501030000	REMUNERACAO DEPOSITO BANCARIO RECURSO VINCULADO-FUNDO DE SAUDE	7.495.665,00	8.435.417,23	939.752,23
132501030001	REMUNERACAO DEPOSITO BANCARIO VINCULADO-FUNDO SAUDE-PISO ATENCAO BASICA	5.768,00	3.867,50	1.900,50-
132501030002	REMUNERACAO DEPOSITO BANCARIO VINCULADO-FUNDO SAUDE-TETO FIN VIGILANCIA SAUD	324.246,00	677.825,21	353.579,21
132501030005	REMUNERACAO DEPOSITO BANCARIO VINCULADO-FUNDO SAUDE-ATENCAO SAUDE TRABALHADO	28.241,00	51.238,01	22.997,01
132501030006	REMUNERACAO DEPOSITO BANCARIO VINCULADO-FUNDO SAUDE-GESTAO PLENA SES-RES 6/2	1.579.571,00	1.396.226,59	183.344,41-
132501030007	REMUNERACAO DEPOSITO BANCARIO VINCULADO-FUNDO SAUDE-HIV/AIDS E OUTRAS DSTS	168.361,00	366.974,94	198.613,94
132501030008	REMUNERACAO DEPOSITO BANCARIO VINCULADO-FUNDO SAUDE-HIV/AIDS-FORMULA INFANTI	1.477,00	7,10	1.469,90-
132501030009	REMUNERACAO DEPOSITO BANCARIO VINCULADO-FUNDO SAUDE-SERVICO ATENDIMENTO MOVE	120.500,00	164.329,59	43.829,59
132501030010	REMUNERACAO DEPOSITO BANCARIO VINCULADO-FUNDO SAUDE-GESTAO VIGILANCIA EM SAU	1.043,00	90,51	952,49-
132501030012	REMUNERACAO DEPOSITO BANCARIO VINCULADO-TR SUS-FATOR INCENTIVO LABORATORIO C	299.442,00	106.120,73	193.321,27-
132501030013	REMUNERACAO DEPOSITO BANCARIO VINCULADO-LACEN ACOES DIAGNOSTICO LABORATORIAL	928,00	678,16	249,84-
132501030014	REMUNERACAO DEPOSITO BANCARIO VINCULADO-TR SUS-DOENCA AGRAVO NAO-TRANSMISSIV	51.456,00	42.266,65	9.189,35-
132501030016	REMUNERACAO DEPOSITO BANCARIO VINCULADO-TR SUS-SERVICOS RESIDENCIAIS TERAPEU	48,00	32,43	15,57-
132501030017	REMUNERACAO DEPOSITO BANCARIO VINCULADO-TR SUS-REGISTRO CANCER BASE POPULACI	10.361,00	8.516,31	1.844,69-
132501030018	REMUNERACAO DEPOSITO BANCARIO VINCULADO-TR SUS-ALIMENTACAO E NUTRICAO	12.596,00	22.363,82	9.767,82
132501030019	REMUNERACAO DEPOSITO BANCARIO VINCULADO-TR SUS-SUBSIST NACL EPID	1.312,00	879,84	432,16-
132501030020	REMUNERACAO DEPOSITO BANCARIO VINCULADO-TR SUS-FF-MEDICAMENTOS EXCEPCIONAIS	858.300,00	615.306,25	242.993,75-
132501030143	REMUNERACAO DEPOSITO BANCARIO VINCULADO-CONVENIO MS/SS 2743/01-AQUISICAO BEN	49.626,00	62.652,44	13.026,44
132501030185	REMUNERACAO DEPOSITO BANCARIO VINCULADO-ASPS-SERVICOS DE SAUDE	331.350,00	1.126.945,51	795.595,51
132501030196	REMUNERACAO DEPOSITO BANCARIO VINCULADO-CONVENIO MS/ FEPPS 1480/ 06- HEMOTER	10.000,00	1.877,82	8.122,18-
132501030203	REM DEP BAN VINCULADO - TRANSF SUS - COMPLEXO REGULADORES	1.853,00	1.353,45	499,55-
132501030204	REMUNERACAO DEPOSITO BANCARIO VINCULADO-TR SUS-COLEGIADO GESTAO REGIONAL	44.737,00	5.393,57	39.343,43-
132501030205	REMUNERACAO DEPOSITO BANCARIO VINCULADO-TR SUS-PLANEJASUS	603.809,00	440.136,78	163.672,22-
132501030206	REMUNERACAO DEPOSITO BANCARIO VINCULADO-TR SUS-EDUCACAO EM SAUDE	89.497,00	45.407,63	44.089,37-

EXERCÍCIO DE 2017	SETOR GOVERNAMENTAL (CONSOLIDADO)	RFPE064/00013
	COMPARATIVO DA RECEITA ORÇADA COM A ARRECADADA	ANEXO N. 10
		R\$

CÓDIGO	ESPECIFICAÇÃO	ORÇADA	ARRECADADA	DIFERENÇA
132501030207	REMUNERACAO DEPOSITO BANCARIO VINCULADO-MULTAS SISTEMA ESTADUAL AUDITORIA SU	11.443,00	12.805,12	1.362,12
132501030208	REMUNERACAO DEPOSITO BANCARIO VINCULADO-CONVENIO FEPPS/MS 72/08	50.000,00	41.975,86	8.024,14-
132501030209	REMUNERACAO DEPOSITO BANCARIO VINCULADO-TR SUS-LACEN	674,00	402,74	271,26-
132501030213	REMUNERACAO DEPOSITO BANCARIO VINCULADO-TR SUS-SISTEMA GESTAO DE QUALIDADE	50.412,00	54.914,09	4.502,09
132501030218	REMUNERACAO DEPOSITO BANCARIO VINCULADO-TR SUS-SISTEMA DE AUDITORIA	9.921,00	1.740,85	8.180,15-
132501030219	REMUNERACAO DEPOSITO BANCARIO VINCULADO- CONVENIO MS/SS 2971/07-PROC GESTAO	55.776,00	57.381,43	1.605,43
132501030228	REMUNERACAO DEPOSITO BANCARIOVINCULADO-TR SUS-PAB VARL-AT INTEGL SAUDE HOMEM	6.629,00	3.753,90	2.875,10-
132501030229	REMUNERACAO DEPOSITO BANCARIO VINCULADO-TR SUS-PAB VARL-ATENCAO SAUDE ADOLES	2.540,00	688,82	1.851,18-
132501030230	REMUNERACAO DEPOSITO BANCARIO VINCULADO-TR SUS-VIG SAN-PISO ESTRATEGICO	473.301,00	735.791,90	262.490,90
132501030302	REMUNERACAO DEPOSITO BANCARIO REMUNERADO-CONVENIO SENAD-PR/SS 3/2007	8.434,00	6.643,51	1.790,49-
132501030307	REMUNERACAO DEPOSITO BANCARIO VINCULADO-TR SUS-GESTAO-QUAL-POL E PROM SAUDE	76.546,00	62.174,10	14.371,90-
132501030309	REMUNERACAO DEPOSITO BANCARIO VINCULADO-CONVENIO FNS-SS 2473-2008	37.253,00	1.514,92	35.738,08-
132501030310	REMUNERACAO DEPOSITO BANCARIO VINCULADO-CONVENIO FNS-SS 2396-2008	42.881,00	267.386,19	224.505,19
132501030311	REMUNERACAO DEPOSITO BANCARIO VINCULADO-TR SUS-UNIDADE PRONTO ATENDIMENTO	156.184,00	97.695,97	58.488,03-
132501030312	REMUNERACAO DEPOSITO BANCARIO VINCULADO-TR FNS-VIG EP AMBL-CONTROLE SURTOS	0,00	5.409,46	5.409,46
132501030313	REMUNERACAO DEPOSITO BANCARIO VINCULADO-CONVENIO ANVISA-MS - FEPPS 9-2009	30.000,00	2.188,18	27.811,82-
132501030314	REMUNERACAO DEPOSITO BANCARIO VINCULADO-TR SUS-GESTAO-QUALIFICACAO-PARTICIPA	11.838,00	9.540,15	2.297,85-
132501030315	REMUNERACAO DEPOSITO BANCARIO VINCULADO-TR SUS-GESTAO-QUAL-AGENTES COMUNITAR	48.670,00	37.560,63	11.109,37-
132501030316	REMUNERACAO DEPOSITO BANCARIO VINCULADO-TR SUS-VIG SAN-GESTAO PESSOAS	34.219,00	28.126,35	6.092,65-
132501030318	REMUNERACAO DEPOSITOS BANCARIOS VINCULADOS TR SUS PAB VARL PROESF 2	21.284,00	19.117,99	2.166,01-
132501030319	REMUNERACAO DEPOSITO BANCARIO VINCULADO-TR SUS-GESTAO-QUAL-PROFAPS	108.273,00	68.846,64	39.426,36-
132501030320	REMUNER DEPOSITOS BANCARIOS VINCULADOS-TR SUS-VIG SAN-MONIT ALIMENTOS-LACEN-	30.519,00	24.558,50	5.960,50-
132501030323	REMUNERACAO DEPOSITO BANCARIO VINC-TR SUS-GEST-PROJ INCL SOC TRAB-SAUDE MENT	36,00	24,68	11,32-
132501030324	REMUNERACAO DEPOSITO BANCARIO VINCULADO-TR SUS-GESTAO-IMP AC SERV SAUDE-CAPS	1.078,00	723,34	354,66-
132501030325	REMUNERACAO DE DEPOSITOS BANCARIOS VINCULADOS-CONVENIO FNS-FEPPS 727956/2009	30.000,00	45.613,64	15.613,64
132501030326	REMUNERACAO DEPOSITOS BANCARIOS VINCULADOS-TR SUS-INVEST-SERV HEMAT E HEMOT	129.811,00	106.697,65	23.113,35-
132501030327	REMUNERACAO DEPOSITO BANCARIO VINCULADO-TR SUS-PAB VARIABEL-SAUDE ADOL CONFL	48.700,00	46.729,04	1.970,96-
132501030328	REMUNERACAO DE DEPOSITO BANCARIO VINCULADO-TR SUS-VS-GEST PES-ANVISA-FNS	9.205,00	7.566,03	1.638,97-
132501030329	REMUNERACAO DEPOSITO BANCARIO VINCULADO-TR SUS-PFVISA-FINLACEN-VISA	147.582,00	127.513,14	20.068,86-
132501030330	REMUNERACAO DEPOSITO BANCARIO VINCULADO - FNS PORTARIA 3209 PVVPS	128.345,00	174.857,92	46.512,92

EXERCÍCIO DE 2017	SETOR GOVERNAMENTAL (CONSOLIDADO)	RFPE064/00014
	COMPARATIVO DA RECEITA ORÇADA COM A ARRECADADA	ANEXO N. 10
		R\$

CÓDIGO	ESPECIFICAÇÃO	ORÇADA	ARRECADADA	DIFERENÇA
132501030331	REMUNERACAO DEPOSITO BANCARIO VINCULADO-CONVENIO CEF-MS/FEPPS 283269-05-2008	30.000,00	9.288,65	20.711,35-
132501030332	REMUNERACAO DEPOSITO BANCARIO VINCULADO-TR SUS-GEST-QUAL-IMPL FORT PARTICIPA	10.451,00	6.840,32	3.610,68-
132501030333	REMUNERACAO DEPOSITO BANCARIO VINCULADO-TR SUS-INV-SEG TR QUAL SANGUE HEMODE	126.403,00	113.524,04	12.878,96-
132501030334	REMUNERACAO DEPOSITO BANCARIO VINCULADO-TR SUS-PROG NAC PLANT MEDIC E FITOTE	141.152,00	93.856,45	47.295,55-
132501030335	REMUNERACAO DEPOSITO BANCARIO VINCULADO-TR SUS-GESTAO-SERV RESID TERAPEUTICO	55.249,00	247.885,56	192.636,56
132501030336	REMUNERACAO DEPOSITO BANCARIO VINCULADO-TRANSFERENCIA SUS-QUALIF GESTAO-INOV	0,00	2.457,87	2.457,87
132501030338	REMUNERACAO DEPOSITO BANCARIO VINCULADO-TR SUS-GESTAO-QUAL REG ACESSO SAUDE	11.613,00	7.942,63	3.670,37-
132501030341	REMUNERACAO DEPOSITO BANCARIO VINCULADO-TRANSFERENCIA SUS-INVESTIMENTO-REDE	337.430,00	283.554,77	53.875,23-
132501030342	REMUNERACAO DEPOSITO BANCARIO VINCULADO-TR SUS-GESTAO-LEITOS SAUDE MENTAL	3.654,00	1.558,41	2.095,59-
132501030343	REMUNERACAO DEPOSITO BANCARIO VINCULADO-TR SUS-GESTAO-INCENT REAB PSICOSSOCI	52,00	34,98	17,02-
132501030344	REMUNERACAO DEPOSITO BANCARIO VINCULADO-TR SUS-INV-ESTR UNID ATEND ESPECIAL	20.190,00	12.422,43	7.767,57-
132501030345	REMUNERACAO DEPOSITO BANCARIO VINCULADO-TR SUS-VIG SAUDE-PROJ VIDA TRANSITO	1.503,00	19.359,09	17.856,09
132501030346	REMUNERACAO DEPOSITO BANCARIO VINCULADO-TRANFERENCIA SUS-VIG SAUDE-VIG S AMB	3.757,00	711,97	3.045,03-
132501030347	REMUNERACAO DEPOSITO BANCARIO VINCULADO-TRANSFERENCIA SUS-GESTAO-PROVAB	201,00	131,53	69,47-
132501030348	REMUNERACAO DEPOSITO BANCARIO VINCULADO-TR SUS-GESTAO-PROG NAC REORIENT SAUD	23.957,00	17.490,50	6.466,50-
132501030349	REMUNERACAO DEPOSITO BANCARIO VINCULADO-CONVENIO FUNASA-SEHABS TC PAC 509-11	0,00	61.561,25	61.561,25
132501030350	REMUNERACAO DEPOSITO BANCARIO VINCULADO-CONVENIO FUNASA-SEHABS TC PAC 512-12	0,00	21.750,90	21.750,90
132501030351	REMUNERACAO DEPOSITO BANCARIO VINCULADO-TR SUS-GESTAO-PARTICIPASUS FOCO COAP	52.662,00	41.406,13	11.255,87-
132501030352	REMUNERACAO DEPOSITO BANCARIO VINCULADO-TR SUS-ATENCAO MAC-CENTRAIS TRANSPLA	92.228,00	145.687,01	53.459,01
132501030353	REMUNERACAO DEPOSITO BANCARIO VINCULADO - CONVENIO 794410-2013 FNS-FEPPS	100.000,00	54.441,36	45.558,64-
132501030354	REMUNERACAO DEPOSITO BANCARIO VINCULADO TR FNS PES PRIV DE LIBER PRIS ASSIT	58.722,00	51.972,52	6.749,48-
132501030355	REMUNERACAO DEPOSITO BANCARIO VINCULADO TR CONV FNS-FEPPS 792571-2013	24.000,00	17.361,29	6.638,71-
132501030357	REMUNERACAO DEPOSITO BANCARIO VINCULADO - CONVENIO 801814-2014 FNS-SS	10.365,00	9.725,99	639,01-
132501030358	REMUNERACAO DEPOSITO BANCARIO VINCULADO CONVENIO FNS-FEPPS 794305-2013	36.000,00	24.018,00	11.982,00-
132501050000	REMUNERACAO DEPOSITO BANCARIO RECURSO VINCULADO-MDE-FNDE	3.004.894,00	5.218.605,78	2.213.711,78
132501050001	REMUNERACAO DEPOSITOS BANCARIOS VINCULADOS - SALARIO-EDUCACAO	0,00	5,57	5,57
132501050005	REMUNERACAO DEPOSITO BANCARIO VINCULADO-ALIMENTACAO ESCOLAR QUILOMBOS-PNAQ-P	0,00	3,38	3,38
132501050006	REMUNERACAO DEPOSITO BANCARIO VINCULADO-TR FNDE-DINHEIRO DIRETO ESCOLA-PDDE	32.329,00	29.623,19	2.705,81-
132501050007	REMUNERACAO DEPOSITO RECURSO VINCULADO-TR FNDE-ALIMENTACAO ESCOLAR - PNAE	0,00	1.413,73	1.413,73
132501050008	REMUNERACAO DEPOSITO BANCARIO VINCULADO-TRANSPORTE ESCOLAR-RES CD/FNDE 18/04	10.330,00	21.443,62	11.113,62



EXERCÍCIO DE 2017	SETOR GOVERNAMENTAL (CONSOLIDADO)	RFPE064/00015
	COMPARATIVO DA RECEITA ORÇADA COM A ARRECADADA	ANEXO N. 10
		R\$

CÓDIGO	ESPECIFICAÇÃO	ORÇADA	ARRECADADA	DIFERENÇA
132501050009	REMUNERACAO DEPOSITO BANCARIO VINCULADO-TR FNDE-ALIMENTACAO ESCOLAR CHECHE-P	0,00	35,78	35,78
132501050010	REMUNERACAO DEPOSITO BANCARIO VINCULADO-TR FNDE-ALIMENTACAO ESCOLA INDIGENA-	0,00	795,16	795,16
132501050072	REMUNERACAO DEPOSITO BANCARIO VINCULADO-CONVENIO FNDE/SE-EDUCACAO JOVEM E AD	0,00	636,96	636,96
132501050083	REMUNERACAO DEPOSITO BANCARIO VINCULADO-CONVENIO INDESP-CAIXA/SE-GINASIO POL	0,00	13,43	13,43
132501050089	REMUNERACAO DEPOSITO BANCARIO VINCULADO-CONVENIO MEC-SEC 45/01-CENTRO TECNOL	0,00	24,41	24,41
132501050111	REMUNERACAO DEPOSITO BANCARIO VINCULADO-CONVENIO FNDE-MEC/SE 812033-INDIGENA	0,00	14.153,06	14.153,06
132501050117	REMUNERACAO DEPOSITO BANCARIO VINCULADO-CONVENIO FNDE-MEC/SE 864005/06	0,00	26,67	26,67
132501050168	REMUNERACAO DEPOSITO BANCARIO VINCULADO-CONVENIO FNDE/SE 806053/07	0,00	394,63	394,63
132501050169	REMUNERACAO DEPOSITO BANCARIO VINCULADO-TRANSF FNDE-PROGRAMA BRASIL ALFABETI	120.384,00	68.248,19	52.135,81-
132501050170	REMUNERACAO DEPOSITO BANCARIO VINCULADO-TR FNDE-PNAE PRE-ESCOLA	0,00	296,13	296,13
132501050171	REMUNERACAO DEPOSITO BANCARIO VINCULADO-CONVENIO FNDE/SE 864012/07	0,00	323,93	323,93
132501050174	REMUNERACAO DEPOSITO BANCARIO-CONVENIO ME/SUEPRO 23/2007-PQTP	0,00	49,64	49,64
132501050175	REMUNERACAO DEPOSITO BANCARIO VINCULADO-CONVENIO ME/SUEPRO 24/2007-PQTP	0,00	52,02	52,02
132501050181	REMUNERACAO DEPOSITO BANCARIO VINCULADO-TR FNDE-INCLUSAO DO JOVEM URBANO	0,00	9.039,49	9.039,49
132501050186	REMUNERACAO DEPOSITO BANCARIO VINCULADO-TR FNDE-PNAEI	0,00	2.065,47	2.065,47
132501050187	REMUNERACAO DEPOSITO BANCARIO VINCULADO-TR FNDE-PNAE DIV	1.905.001,00	2.331.174,81	426.173,81
132501050190	REMUNERACAO DEPOSITOS BANCARIOS VINCULADOS CONVENIO FNDE/MEC/SE 700001/2010	0,00	75,55	75,55
132501050192	REMUNERACAO DEPOSITO BANCARIO VINCULADO-CONVENIO CAPES-ME - UERGS 69-2010	0,00	7.378,57	7.378,57
132501050193	REMUNERACAO DEPOSITOS BANCARIOS VINCULADOS-CONVENIO FNDE-SE 658799-2009-PAR	936.850,00	70.336,47	866.513,53-
132501050195	RECUMERACAO DEPOSITO BANCARIO VINCULADO-CONVENIO INEP ME SE 755934 11	0,00	27,65	27,65
132501050197	REMUNERACAO DEPOSITO BANCARIO VINCULADO-TRANSFERENCIA FNDE PROJovem URBANO	0,00	588.976,02	588.976,02
132501050202	REMUNERACAO DEPOSITO BANCARIO VINCULADO-CONVENIO ME-FNDE/SEDUC 710371-08	0,00	46,17	46,17
132501050203	REMUNERACAO DEPOSITO BANCARIO VINCULADO-CONVENIO FNDE-ME/SEDUC TC PAC 203588	0,00	112.717,95	112.717,95
132501050204	REMUNERACAO DEPOSITO BANCARIO VINCULADO-CONVENIO FNDE-ME/SEDUC TC PAC 203600	0,00	74.365,20	74.365,20
132501050206	REMUNERACAO DEPOSITO BANCARIO VINCULADO-CONVENIO FINEP-MCT UERGS 701412 2011	0,00	290.196,28	290.196,28
132501050207	REMUNERACAO DEPOSITO BANCARIO VINCULADO-FNDE-ME-SEDUC TC 4859-2012	0,00	6.913,13	6.913,13
132501050208	REMUNERACAO DEPOSITO BANCARIO VINCULADO-CONVENIO FNDE-SEDUC 658473/2009	0,00	195.929,94	195.929,94
132501050214	REMUNERACAOD EPOSITO BANCARIO VINCULADO-CONVENIO FNDE-SE 6458/2012	0,00	16.204,30	16.204,30
132501050215	REMUNERACAO DEPOSITO BANCARIO VINCULADO-CONVENIO FNDE-SEDUC 203704/2012	0,00	187.389,31	187.389,31
132501050216	REMUNERACAO DEPOSITO BANCARIO VINCULADO-CONVENIO FNDE-SEDUC 203694/12	0,00	224.241,06	224.241,06

EXERCÍCIO DE 2017	SETOR GOVERNAMENTAL (CONSOLIDADO)	RFPE064/00016
	COMPARATIVO DA RECEITA ORÇADA COM A ARRECADADA	ANEXO N. 10
		R\$

CÓDIGO	ESPECIFICAÇÃO	ORÇADA	ARRECADADA	DIFERENÇA
132501050218	REMUNERACAO DEPOSITO BANCARIO VINCULADO-CONVENIO FNDE-ME/SEDUC 7399/2012	0,00	212.412,73	212.412,73
132501050223	REMUNERACAO DEPOSITO BANCARIO VINCULADO-CONVENIO ME-UERGS 774986-2012	0,00	18.616,43	18.616,43
132501050224	REMUNERACAO DEPOSITO BANCARIO VINCULADO-CONVENIO FNDE-ME/UERGS 788704/2013	0,00	14.594,78	14.594,78
132501050225	REMUNERACAO DEPOSITO BANCARIO VINCULADO-CONVENIO FNDE-ME-SEDUC PAR 201304509	0,00	6.483,02	6.483,02
132501050228	REMUNERACAO DEPOSITO BANCARIO VINCULADO-CONVENIO FNDE-ME/SEDUC-PAR 201300880	0,00	16.506,65	16.506,65
132501050229	REMUNERACAO DEPOSITO BANCARIO VINCULADO-CONVENIO FNDE-ME/UERGS 779177/2012	0,00	290.956,24	290.956,24
132501050231	REMUNERACAO DEPOSITO BANCARIO VINCULADO-CONVENIO FNDE-ME/SEDUC TC PAR 24215	0,00	9.696,73	9.696,73
132501050234	REMUNERACAO DEPOSITO BANCARIO VINCULADO CONVENIO ME-UERGS 43-2013 - PNAEST	0,00	128.882,79	128.882,79
132501050236	REMUNERACAO DEPOSITO BANCARIO VINCULADO -CONVENIO 813052-2014 MEC-UERGS	0,00	160.410,75	160.410,75
132501050237	REMUNERACAO DEPOSITO BANCARIO VINCULADO -CONVENIO 824050-2015 ME-UERGS	0,00	16.110,60	16.110,60
132501050239	REMUNERACAO DEPOSITO BANCARIO VINCULADO-CONVENIO MEC-UERGS 839097-16	0,00	1.522,69	1.522,69
132501050240	REMUNERACAO DEPOSITO BANCARIO VINCULADO - TR FNDE - PROGRAMA IMPLANT ETI	0,00	84.538,03	84.538,03
132501050242	REMUNERACAO DEPOSITO BANCARIO VINCULADO-CONVENIO ME-UERGS -SDR 0202 2017-	0,00	3.257,47	3.257,47
132501990000	DIVERSAS REMUNERACOES DE DEPOSITOS BANCARIOS VINCULADOS	98.123.401,00	106.857.806,76	8.734.405,76
132501990004	REMUNERACAO DEPOSITO BANCARIO VINCULADO-TR FNAS-ATENCAO A CRIANCA-ABRIGO	582,00	0,00	582,00-
132501990010	REMUNERACAO DEPOSITO BANCARIO VINCULADO-TR FNAS-PISO ALTA COMPLEXIDADE I	19.749,00	7.913,74	11.835,26-
132501990011	REMUNERACAO DEPOSITO BANCARIO VINCULADO-TR FNAS-PISO FIXO MEDIA COMPLEXIDADE	12.921,00	35.002,42	22.081,42
132501990013	REMUNERACAO DEPOSITO BANCARIO VINCULADO-TR FNAS-PISO BASICO TRANSICAO	1.342,00	0,00	1.342,00-
132501990057	REMUNERACAO DEPOSITO BANCARIO VINCULADO-TRANSFERENCIA SUS-ATENDIMENTO AMBULA	5.000,00	10.156,13	5.156,13
132501990077	REMUNERACAO OUTRO DEPOSITO BANCARIO VINCULADO-PRO-RURAL 2000-BIRD-RENDIMENTO	195.477,00	0,00	195.477,00-
132501990094	REMUNERACAO OUTRO DEPOSITO RECURSO VINCULADO-FUNDO PREVIDENCIARIO	0,00	171,47	171,47
132501990140	REMUNERACAO DEPOSITO BANCARIO VINCULADO-CONVENIO SPR-MIN/SAA 045/2004	0,00	31.428,25	31.428,25
132501990146	REMUNERACAO DEPOSITO BANCARIO VINCULADO-CONVENIO MC/SC E84/96-OSPA	0,00	73.689,18	73.689,18
132501990147	REMUNERACAO DEPOSITO BANCARIO RECURSO VINCULADO-CONVENIO MJ-DPRF/SJS-DETRAN	41.000,00	4.907,46	36.092,54-
132501990188	REMUNERACAO OUTRO DEPOSITO BANCARIO VINCULADO-FUNDO REAPARELHAMENTO PODER JU	0,00	34.867,45	34.867,45
132501990200	REMUNERACAO OUTRO DEPOSITO BANCARIO VINCULADO-FUNDOREAPARELHAMENTO MINISTERIO	1.625.000,00	3.875.391,99	2.250.391,99
132501990207	REMUNERACAO OUTRO DEPOSITO BANCARIO VINCULADO-FUNDO DESENVOLVIMENTO SOCIAL	0,00	3.508,32	3.508,32
132501990214	REMUNERACAO DEPOSITO BANCARIO VINCULADO - RECURSO 0179-ASSEMBLEIA LEGISLATIV	738.885,00	24.042,27	714.842,73-
132501990216	REMUNERACAO OUTRO DEPOSITO BANCARIO VINCULADO-PODER JUDICIARIO	3.000.000,00	3.157.311,61	157.311,61
132501990223	REMUNERACAO DEPOSITO BANCARIO VINCULADO-CONTRIBUICAO INTERVENCAO DOMINIO ECO	2.248.368,00	1.702.912,93	545.455,07-

EXERCÍCIO DE 2017	SETOR GOVERNAMENTAL (CONSOLIDADO)	RFPE064/00017
	COMPARATIVO DA RECEITA ORÇADA COM A ARRECADADA	ANEXO N. 10
		R\$

CÓDIGO	ESPECIFICAÇÃO	ORÇADA	ARRECADADA	DIFERENÇA
132501990224	REMUNERACAO OUTRO DEPOSITO BANCARIO VINCULADO-FUNDO ESPECIAL DO PTEROLEO	1.482.722,00	10.752,81	1.471.969,19-
132501990225	REMUNERACAO OUTRO DEPOSITO BANCARIO VINCULADO-COMPENSACAO FIN RECURSO HIDRIC	706.462,00	2.218.997,90	1.512.535,90
132501990235	REMUNERACAO DEPOSITO BANCARIO VINCULADO-TAXAS CUSTAS E EMOLUMENTOS-JUDICIA	5.830.142,00	4.199.933,47	1.630.208,53-
132501990284	REMUNERACAO DEPOSITO BANCARIO VINCULADO-CONVENIO DNIT/METROPLAN PP254/20-00	85.000,00	12.007,63	72.992,37-
132501990312	REMUNERACAO DEPOSITO BANCARIO VINCULADO-CONV ANEEL-MME/AGERGS-DESC ATIV ENER	420.000,00	581.462,06	161.462,06
132501990349	REMUNERACAO DEPOSITO BANCARIO VINCULADO-CONVENIO MJ-DPRF/SJS-DETRAN-MULTAS T	0,00	80,12	80,12
132501990374	REMUNERACAO DEPOSITO BANCARIO VINCULADO-CONVENIO SGPR/SJS 37/05-PROTEG	0,00	25,74	25,74
132501990377	REMUNERACAO DEPOSITO BANCARIO VINCULADO-CONTRATO CEF-MDSF/STCAS 176628-85/2	1.326,00	1.219,02	106,98-
132501990380	REMUNERACAO DEPOSITO BANCARIO VINCULADO-TERMO MDSF/STCAS 22-CADASTRO UNICO	318.367,00	215.788,67	102.578,33-
132501990429	REMUNERACAO DEPOSITO BANCARIO VINCULADO-TRANSFERENCIA FUNDO MUNICIPAL SAUDE-	2.336,00	161,08	2.174,92-
132501990430	REMUNERACAO DEPOSITO BANCARIO VINCULADO-FUNDO ESTADUAL CRIANCA E ADOLESCENTE	371.577,00	0,00	371.577,00-
132501990434	REMUNERACAO DEPOSITO BANCARIO VINCULADO-FUNORE	1.000.000,00	1.377.370,86	377.370,86
132501990477	REMUNERACAO DEPOSITO BANCARIO VINCULADO-CONVENIOS FAPERGS	389.777,00	67.120,35	322.656,65-
132501990478	REMUNERACAO DEPOSITO BANCARIO VINCULADO-CONVENIO MIN/SEXTR 120/07	2.600.000,00	557.283,20	2.042.716,80-
132501990493	REMUNERACAO DEPOSITO BANCARIO VINCULADO-TR FNAS-APRIMORAMENTO GESTAO	5.374,00	0,00	5.374,00-
132501990494	REMUNERACAO DEPOSITOS BANCARIOS VINCULADOS - FUNDO ESTL DO MEIO AMBIENTE	0,00	224.068,83	224.068,83
132501990495	REMUNERACAO DEPOSITO BANCARIO VINCULADO-CONVENIO MJ-SSP 236769-73-2007	0,00	1.555.368,44	1.555.368,44
132501990498	REMUNERACAO DEPOSITO BANCARIO VINCULADO-CONVENIO FUNARTE-MC - SEC 43-2008	0,00	1,10	1,10
132501990499	REMUNERACAO DEPOSITO BANCARIO VINCULADO-CONTRATO CEF-MDA-SEAPPA 282776-24/20	111.846,00	42.962,96	68.883,04-
132501990503	REMUNERACAO DEPOSITO BANCARIO VINCULADO-ARRENDAMENTO FUNDERGS	0,00	3.098,77	3.098,77
132501990512	REMUNERACAO DEPOSITO BANCARIO VINCULADO-CONTRATO MCID/SEHADUR 0224352-86/07	0,00	1.879.472,78	1.879.472,78
132501990513	REMUNERACAO DEPOSITO BANCARIO VINCULADO-CONTRATO MCID/SEHADUR 0224353-90/07	0,00	2.456.133,70	2.456.133,70
132501990514	REMUNERACAO DEPOSITO BANCARIO VINCULADO-CONTRATO MCID/SEHADUR 0237828-05/07	0,00	91.001,92	91.001,92
132501990517	REMUNERACAO DEPOSITO BANCARIO VINCULADO-CONTRATO MCID/SEHADUR 0237831-52/07	0,00	118.663,39	118.663,39
132501990522	REMUNERACAO DEPOSITO BANCARIO VINCULADO-CONVENIO MJ/SJS 65/2008-POL ITINERAN	0,00	3.924,67	3.924,67
132501990552	REMUNERACAO DEPOSITO BANCARIO VINCULADO-FUNORE-PJ-SELO DIGITAL PJ RECEITA	1.100.000,00	702.790,14	397.209,86-
132501990553	REMUNERACAO DEPOSITO BANCARIO-FUNORE-PJ-SELO DIGITAL SERVENTIAS ATOS GRATUIT	1.000.000,00	1.508.501,64	508.501,64
132501990554	REMUNERACAO DEPOSITO BANCARIO VINCULADO-FUNORE-SELO DIGITAL SERVENTI COMPL R	200.000,00	194.023,74	5.976,26-
132501990558	REMUNERACAO DEPOSITO BANCARIO VINCULADO CONVENIO MDA/FEPAgro 262099-09/2008	0,00	70.176,21	70.176,21
132501990563	REMUNERACAO DEPOSITO BANCARIO VINCULADO-TRANSFERENCIAS PRO-IRRIGACAO	601.197,00	233.803,16	367.393,84-

EXERCÍCIO DE 2017	SETOR GOVERNAMENTAL (CONSOLIDADO)	RFPE064/00018
	COMPARATIVO DA RECEITA ORÇADA COM A ARRECADADA	ANEXO N. 10
		R\$

CÓDIGO	ESPECIFICAÇÃO	ORÇADA	ARRECADADA	DIFERENÇA
132501990578	REMUNERACAO DEPOSITO BANCARIO VINCULADO-TRANSF REC VINC POR LEI-PODER JUDICI	24.600.000,00	32.820.131,53	8.220.131,53
132501990589	REMUNERACAO DEPOSITO BANCARIO VINCULADO-CONVENIO SEDH-PR/FASE 718376/2009	206.000,00	73.313,40	132.686,60-
132501990590	REMUNERACAO DEPOSITO BANCARIO VINCULADO CONTRATO CEF-MESP/FUNDERGS282583-99/	0,00	62.202,98	62.202,98
132501990600	REMUNERACAO DEPOSITO BANCARIO VINCULADO-CONVENIO PMPA - SSP-BM 22-2009	0,00	8.104,71	8.104,71
132501990601	REMUNERACAO DEPOSITO BANCARIO VINCULADO-CONVENIO INFRAERO-MDEF - SSP-BM 21-2	0,00	102.271,08	102.271,08
132501990602	REMUNERACAO DEPOSITO BANCARIO VINCULADO-PGTO PRECS TJ-ART 97, § 6, ADCT-CF	31.563.888,00	509.029,12	31.054.858,88-
132501990603	REMUNERACAO DEPOSITO BANCARIO VINCULADO-PGTO PRECS TJ-ART 97, § 8, ADCT-CF	0,00	22.390.835,30	22.390.835,30
132501990604	REMUNERACAO DEPOSITO BANCARIO VINCULADO-PGTO PRECS TRT-ART 97, § 6, ADCT-CF	3.351.195,00	643.782,59	2.707.412,41-
132501990605	REMUNERACAO DEPOSITO BANCARIO VINCULADO-PGTO PRECS TRT-ART 97, § 8, ADCT-CF	0,00	131.043,39	131.043,39
132501990609	REMUNERACAO DE DEPOSITOS BANCARIOS VINCULADOS - ACORDO BIRD-SEMA TF095979	0,00	17.914,22	17.914,22
132501990630	REMUNERACAO DE DEPOSITOS BANCARIOS VINCULADOS - FUNDEC	0,00	306,88	306,88
132501990632	REMUNERACAO DE DEPOSITOS BANCARIOS VINCULADOS-COTA-PARTE FUNDESP	10.942,00	13.887,04	2.945,04
132501990635	REMUNERACAO DEPOSITO BANCARIO VINCULADO-CONVENIO EMPRESAS-FAPERGS CT 508/0-2	0,00	234,83	234,83
132501990636	REMUNERACAO DEPOSITO BANCARIO VINCULADO CONVENIO EMBRAPA-FEPAGRO 1020009-026	11.642,00	106.021,41	94.379,41
132501990648	REMUNERACAO DEPOSITO BANCARIO VINCULADO- TRANSF CONVENIO MDS-STDS 756535-10	0,00	3,38	3,38
132501990655	REMUNERACAO DEPOSITO BANCARIO VINCULADO-CONVENIO MJ-PGJ 759465-11	0,00	435,90	435,90
132501990656	REMUNERACAO DEPOSITO BANCARIO VINCULADO-CONV SENASP-MJ-SSP 038-09	0,00	790,67	790,67
132501990657	REMUNERACAO DEPOSITO BANCARIO VINCULADO-CONVENIO MTE-SESAMPE 13-11	0,00	10.807,87	10.807,87
132501990658	REMUNERACAO DEPOSITO BANCARIO VINCULADO-CONVENIO MJ-SSP 756494-11	0,00	45.521,41	45.521,41
132501990660	REMUNERACAO DEPOSITO BANCARIO VINCULADO-CONVENIO MJ-SSP 756477-11	0,00	7.157,16	7.157,16
132501990664	REMUNERACAO DEPOSITO BANCARIO VINCULADO-CONVENIO 75991911 FNCA-SEDH/TJ	0,00	5.362,92	5.362,92
132501990667	REMUNERACAO DEPOSITO BANCARIO VINCULADO-CONV EMBRAPA-MAPA-FEPAGRO 1020010-02	163.206,00	228.033,54	64.827,54
132501990670	REMUNERACAO DEPOSITO BANCARIO VINCULADO-CONVENIO MJ-CEF-SSP 269394-37-08	0,00	9.829,03	9.829,03
132501990672	REMUNERACAO DEPOSITO BANCARIO VINCULADO-CONVENIO SEPM-SSP 762152-11	0,00	1.741,55	1.741,55
132501990675	REMUNERACAO DEPOSITO BANCARIO VINCULADO-CONVENIO SEHADUR 0290807	0,00	122.328,71	122.328,71
132501990680	REMUNERACAO DEPOSITO BANCARIO VINCULADO CONVENIO SENASP-MJ/SSP 761538/2011	0,00	3.489,69	3.489,69
132501990681	REMUNERACAO DEPOSITO BANCARIO VINCULADO-CONVENIO SENASP-MJ/SSP 759592/2011	0,00	6.915,99	6.915,99
132501990682	REMUNERACAO DEPOSITO BANCARIO VINCULADO-TRANSF CONVENIO SPM-PR-SPM 762128-20	71.600,00	1.136,66	70.463,34-
132501990684	REMUNERACAO DEPOSITO BANCARIO VINCULADO-TRANSF CONVENIO SPM-PR/SPM 762617/11	61.200,00	0,00	61.200,00-
132501990689	REMUNERACAO DEPOSITO BANCARIO VINCULADO-TRANSFERENCIA FNAS-IGDSUAS	126.714,00	101.841,50	24.872,50-

EXERCÍCIO DE 2017	SETOR GOVERNAMENTAL (CONSOLIDADO)	RFPE064/00019
	COMPARATIVO DA RECEITA ORÇADA COM A ARRECADADA	ANEXO N. 10
		R\$

CÓDIGO	ESPECIFICAÇÃO	ORÇADA	ARRECADADA	DIFERENÇA
132501990690	REMUNERACAO DEPOSITO BANCARIO VINCULADO-FUNDO DE REFORMA DO ESTADO	0,00	0,12	0,12
132501990691	RENUNERACAO DEPOSITO BANCARIO VINCULTADO CONVENIO MCULT-SCULT 763224	200.000,00	70.949,36	129.050,64-
132501990692	REMUNERACAO DEPOSITO BANCARIO VINCULADO-CONVENIO EMPRESAS/FAPERGS 408-0-2011	0,00	838,14	838,14
132501990693	REMUNERACAO DEPOSITO BANCARIO VINCULADO-CONVENIO MTE/SESAMPE 769230/2012	0,00	3.875,84	3.875,84
132501990696	REMUNERACAO DEPOSITO BANCARIO VINCULADO-CONVENIO MINC/SOPS 0242/2011	0,00	57.621,93	57.621,93
132501990697	REMUNERACAO DEPOSITO BANCARIO VINCULADO-CONVENIO MINC/SOPS 244/2011	0,00	81.152,04	81.152,04
132501990698	REMUNERACAO DEPOSITO BANCARIO VINCULADO-CONV EMPR-CAPE-S-FAPERGS-FORTAL POS G	0,00	753,85	753,85
132501990701	REMUNERACAO DEPOSITO BANCARIO VINCULADO-CONVENIO MC-SEDAC 763465-2011	0,00	205.739,84	205.739,84
132501990703	REMUNERACAO DEPOSITO BANCARIO VINCULADO-CONVENIO SDH-PR/SJDH 756468-11	0,00	2.699,33	2.699,33
132501990706	REMUNERACAO DEPOSITO BANCARIO VINCULADO-CONVENIO MDA-FEPAGRO 75323/2011	0,00	5.818,29	5.818,29
132501990708	REMUNERACAO DEPOSITO BANCARIO VINCULADO-CONTRATO MCID-SEHABS 351139-78-2011	0,00	10.118,73	10.118,73
132501990709	REMUNERACAO DEPOSITO BANCARIO VINCULADO-CONTRATO MCID-SEHABS 351151-46-2011	0,00	4.677,21	4.677,21
132501990710	REMUNERACAO DEPOSITO BANCARIO VINCULADO-CONTRATO MCID-SEHABS 351085-34/2011	0,00	10.235,50	10.235,50
132501990711	REMUNERACAO DEPOSITO BANCARIO VINCULADO-CONTRATO MCID-SEHABS 351083-15/2011	0,00	13.915,42	13.915,42
132501990712	REMUNERACAO DEPOSITO BANCARIO VINCULADO-CONTRATO MCID-SEHABS 351086-48/2011	0,00	4.572,28	4.572,28
132501990713	REMUNERACAO DEPOSITO BANCARIO VINCULADO- CONTRATO MCID-SEHABS 351084-29-2011	0,00	10.169,56	10.169,56
132501990714	REMUNERACAO DEPOSITO BANCARIO VINCULADO-CONTRATO MCID-SEHABS 351152-51/2011	0,00	1.037,97	1.037,97
132501990715	REMUNERACAO DEPOSITO BANCARIO VINCULADO-CONTRATO MCID-SEHABS 351148-89-2011	0,00	5.774,87	5.774,87
132501990716	REMUNERACAO DEPOSITO BANCARIO VINCULADO-CONTRATO MCID-SEHABS 351157-01/2011	0,00	6.192,36	6.192,36
132501990717	REMUNERACAO DEPOSITO BANCARIO VINCULADO-CONTRATO MCID-SEHABS 351087-53/2011	0,00	6.421,42	6.421,42
132501990718	REMUNERACAO DEPOSITO BANCARIO VINCULADO-CONTRATO MCID-SEHABS 351140-05/2011	0,00	13.388,30	13.388,30
132501990720	REMUNERACAO DEPOSITO BANCARIO VINCULADO-CONTRATO MCID-SEHABS 351095-50/2011	0,00	5.737,66	5.737,66
132501990721	REMUNERACAO DEPOSITO BANCARIO VINCULADO-CONTRATO MCID-SEHABS 351153-65/2011	0,00	8.791,21	8.791,21
132501990722	REMUNERACAO DEPOSITO BANCARIO VINCULADO-CONTRATO MCID-SEHABS 351098-82/2011	0,00	4.388,59	4.388,59
132501990723	REMUNERACAO DEPOSITO BANCARIO VINCULADO-CONTRATO MCID-SEHABS 351142-23/2011	0,00	7.160,79	7.160,79
132501990725	REMUNERACAO DEPOSITO BANCARIO VINCULADO-CONTRATO MCID-SEHABS 351141-19/2011	0,00	9.795,85	9.795,85
132501990726	REMUNERACAO DEPOSITO BANCARIO VINCULADO-CONTRATO MCID-SEHABS 351092-26/2011	0,00	5.523,32	5.523,32
132501990727	REMUNERACAO DEPOSITO BANCARIO VINCULADO-CONTRATO MCID-SEHABS 351091-12/2011	0,00	8.463,08	8.463,08
132501990728	REMUNERACAO DEPOSITO BANCARIO VINCULADO-CONTRATO MCID-SEHABS 351136-452011	0,00	10.267,79	10.267,79
132501990729	REMUNERACAO DEPOSITO BANCARIO VINCULADO-CONTRATO MCID-SEHABS 351155-84/2011	0,00	3.120,40	3.120,40

EXERCÍCIO DE 2017	SETOR GOVERNAMENTAL (CONSOLIDADO)	RFPE064/00020
	COMPARATIVO DA RECEITA ORÇADA COM A ARRECADADA	ANEXO N. 10
		R\$

CÓDIGO	ESPECIFICAÇÃO	ORÇADA	ARRECADADA	DIFERENÇA
132501990730	REMUNERACAO DEPOSITO BANCARIO VINCULADO-CONTRATO MCID-SEHABS 351144-41/2011	0,00	11.075,66	11.075,66
132501990731	REMUNERACAO DEPOSITO BANCARIO VINCULADO-CONTRATO MCID-SEHABS 351097-78/2011	0,00	4.602,90	4.602,90
132501990732	REMUNERACAO DEPOSITO BANCARIO VINCULADO-CONTRATO MCID-SEHABS 351150-32/2011	0,00	3.028,32	3.028,32
132501990735	REMUNERACAO DEPOSITO BANCARIO VINCULADO-CONVENIO FUNARTE-MC/SEDAC 769367/201	0,00	974,92	974,92
132501990737	REMUNERACAO DEPOSITO BANCARIO VINCULADO-CONVENIO SENASP-MJ-SSP 768798/11	0,00	1.329,52	1.329,52
132501990740	REMUNERACAO DEPOSITO BANCARIO VINCULADO-TRANSFERENCIA FNAS-CAPACITACAO SUAS	33.937,00	109.174,87	75.237,87
132501990743	REMUNERACAO DEPOSITO BANCARIO VICNULADO-CONVENIO SENASP-MJ/SSP 768799/2011	0,00	35.787,39	35.787,39
132501990744	REMUNERACAO DEPOSITO BANCARIO VINCULADO-CONVENIO FINEP-FEE 112010100	0,00	7.655,95	7.655,95
132501990745	REMUNERACAO DEPOSITO BANCARIO VINCULADO-TRANSFERENCIAS AO PRONAC	0,00	3.703,30	3.703,30
132501990750	REMUNERACAO DEPOSITO BANCARIO VINCULADO-CONVENIO MINC-SEDAC 763465/2011-CONT	200.000,00	102.477,08	97.522,92-
132501990751	REMUNERACAO DE DEPOSITOS DE RECURSOS VINCULADOS CONVENIO FINEP-FEPPS 1120091	30.000,00	7.474,01	22.525,99-
132501990760	REMUNERACAO DEPOSITO BANCARIO VINCULADO-CONVENIO MTUR-SETUR 385256-26/2012	0,00	112.136,19	112.136,19
132501990761	REMUNERACAO DEPOSITO BANCARIO VINCULADO-CONVENIO MTE-FGTAS 04/2012-	660.000,00	327.733,15	332.266,85-
132501990763	REMUNERACAO DEPOSITO BANCARIO VINCULADO-CONTRATO MAPA-SEAPA 369989-43-2011	125.839,00	249.359,96	123.520,96
132501990764	REMUNERACAO DEPOSITO BANCARIO VINCULADO-CONTRATO MDA-SEAPA 371393-81-2011	169.050,00	44.440,51	124.609,49-
132501990765	REMUNERACAO DEPOSITO BANCARIO VINCULADO TERMO COMPROMISSO FNS-SEHABS 137/201	0,00	59.239,70	59.239,70
132501990766	REMUNERACAO DEPOSITO BANCARIO VINCULADO-TERMO COMPROMISSO FNS-SEHABS 150/201	0,00	41.253,82	41.253,82
132501990767	REMUNERACAO DEPOSITO BANCARIO VINCULADO-CONVENIO MDS-STDS 774438/2012	30.096,00	19.369,50	10.726,50-
132501990770	REMUNERACAO DEPOSITO BANCARIO VINCULADO-CONVENIO MDS-SDRPC-777118-12	826.130,00	1.185.582,89	359.452,89
132501990772	REMUNERACAO DEPOSITO BANCARIO VINCULADO-CONVENIO SENASP-MJ/SSP 774258-2012	0,00	39.618,12	39.618,12
132501990773	REMUNERACAO DEPOSITO BANCARIO VICNULADO-CONVENIO SENASP-MJ/SSP 776442/12	0,00	47.021,81	47.021,81
132501990776	REMUNERACAO DEPOSITO BANCARIO VINCULADO-CONVENIO SPM/PR-SPM 149/2012	31.400,00	7.129,59	24.270,41-
132501990780	REMUNERACAO DEPOSITO BANCARIO VINCULADO-CONVENIO MDA-INCRA/SDR 776410/12	87.844,00	111.931,17	24.087,17
132501990781	REMUNERACAO DEPOSITO BANCARIO VINCULADO - TRANSF INSTI PRIMADAS FEAIP	46.014,00	32.004,91	14.009,09-
132501990787	REMUNERACAO DEPOSITO BANCARIO VINCULADO-CONVENIO MDA-SCID 760831-2012	0,00	2.833,04	2.833,04
132501990788	REMUNERACAO DEPOSITO BANCARIO VINCULADO - CONV PALMARES-SEDAC 774941 IMPL NU	0,00	105.161,76	105.161,76
132501990789	REMUNERACAO DEPOSITO BANCARIO VINCULADO-CONVENIO MJ/SSP 774563-2012	0,00	33.342,50	33.342,50
132501990790	REMUNERACAO DEPOSITO BANCARIO VINCULADO-MCID-SEHABS TC 35083253-11	0,00	1.071.217,42	1.071.217,42
132501990791	REMUNERACAO DEPOSITO BANCARIO VINCULADO-CONVENIO MCID-SEHABS TC 35086771-11	0,00	421.043,78	421.043,78
132501990792	REMUNERACAO DEPOSITO BANCARIO VINCULADO-CONVENIO MCID-SEHABS TC 3579503-11	0,00	63.532,82	63.532,82

EXERCÍCIO DE 2017	SETOR GOVERNAMENTAL (CONSOLIDADO)	RFPE064/00021
	COMPARATIVO DA RECEITA ORÇADA COM A ARRECADADA	ANEXO N. 10
		R\$

CÓDIGO	ESPECIFICAÇÃO	ORÇADA	ARRECADADA	DIFERENÇA
132501990793	REMUNERAACO DEPOSITO BANCARIO VINCULADO-CONVENIO MCID-SEHABS TC 35086667-11	0,00	213.951,88	213.951,88
132501990794	REMUNERACAO DEPOSITO BANCARIO VINCULADO-CONVENIO MCID-SEHABS TC 35092806-11	0,00	65.536,40	65.536,40
132501990795	REMUNERACAO DEPOSITO BANCARIO VINCULADO-CONVENIO MCID-SEHABS TC 35093585-11	0,00	56.598,74	56.598,74
132501990797	REMUNERACAO DEPOSITO BANCARIO VINCULADO-CONVENIO MCID-SEHABS TC 35083471-11	0,00	235.493,06	235.493,06
132501990798	REMUNERACAO DEPOSITO BANCARIO VINCULADO-CONVENIO MCID-SEHABS TC 35093048-11	0,00	40.977,39	40.977,39
132501990799	REMUNERACAO DEPOSITO BANCARIO VINCULADO-CONVENIO MCID-SEHABS TC 35083367-11	0,00	31.318,29	31.318,29
132501990800	REMUNERACAO DEPOSITO BANCARIO VINCULADO-CONVENIO MCID-SEHABS TC 35092689-11	0,00	58.530,74	58.530,74
132501990801	REMUNERACAO DEPOSITO BANCARIO VINCULADO-CONVENIO MCID-SEHABS TC 35075960-11	0,00	24.427,29	24.427,29
132501990802	REMUNERACAO DEPOSITO BANCARIO VINCULADO- CONVENIO MPA-SDR 765060/12	43.494,00	41.005,54	2.488,46-
132501990805	REMUNERACAO DEPOSITO BANCARIO VINCULADO-CONVENIO INFRAERO/CBM PELOTAS/FESP 1	0,00	104.417,24	104.417,24
132501990806	REMUNERACAO DEPOSITO BANCARIO VINCULADO-CONVENIO MJ-SSP 264734-35/08	0,00	91.214,59	91.214,59
132501990812	REMUNERACAO DEPOSITO BANCARIO VINCULADO-TR FNAS-PISO ALTA COMPLEXIDADE I -FP	1.824,00	9.179,73	7.355,73
132501990814	REMUNERACAO DEPOSITO BANCARIO VINCULADO-CONVENIO SDH-PR/SJDH 6/12	60.000,00	7.385,86	52.614,14-
132501990816	REMUNERACAO DEPOSITO BANCARIO VINCULADO CONV SDH-PR SJDH 021 2011	12.600,00	0,00	12.600,00-
132501990817	REMUNERACAO DEPOSITO BANCARIO VINCULADO CONV INCRA SDR 780917 12	237.409,00	302.637,52	65.228,52
132501990819	REMUNERACAO DEPOSITO BANCARIO VINCULADO-CONVENIO MCT-FINEP-CIENTEC-113007700	10.000,00	11.320,73	1.320,73
132501990820	REMUNERACAO DEPOSITO BANCARIO VINCULADO-CONVENIO FNS-SEHABS TC PAC 117/12	0,00	277.479,99	277.479,99
132501990821	REMUNERACAO DEPOSITO BANCARIO VINCULADO-CONVENIO FNS-SEHABS TC PAC 119/12	0,00	211.630,10	211.630,10
132501990822	REMUNERACAO DEPOSITO BANCARIO VINCULADO-CONVENIO FNS-SEHABS TC PAC 120/12	0,00	307.211,81	307.211,81
132501990823	REMUNERACAO DEPOSITO BANCARIO VINCULADO-CONVENIO FNS-SEHABS TC PAC 121/12	0,00	61.868,23	61.868,23
132501990824	REMUNERACAO DEPOSITO BANCARIO VINCULADO-CONVENIO FNS-SEHABS TC PAC 127/12	0,00	277.797,57	277.797,57
132501990825	REMUNERACAO DEPOSITO BANCARIO-CONVENIO FNS-SEHABS TC PAC 139/12	0,00	734,55	734,55
132501990826	REMUNERACAO DEPOSITO BANCARIO VINCULADO-CONVENIO FNS-SEHABS TC PAC 151/12	0,00	277.797,57	277.797,57
132501990827	REMUNERACAO DEPOSITO BANCARIO VINCULADO-CONVENIO FNS-SEHABS TC PAC 152/12	0,00	242.537,89	242.537,89
132501990828	REMUNERACAO DEPOSITO BANCARIO VINCULADO-CONVENIO FNS-SEHABS TC PAC 156/12 ES	0,00	143.789,32	143.789,32
132501990829	REMUNERACAO DEPOSITO BANCARIO VINCULADO- CONVENIO FNS-SEHABS TC PAC 167/12	0,00	275.004,41	275.004,41
132501990830	REMUNERACAO DEPOSITO BANCARIO VINCULADO-CONVENIO MAPA-SEAPA 778183/12	172.922,00	30.777,81	142.144,19-
132501990831	REMUNERACAO DEPOSITO BANCARIO VINCULADO-CONVENIO MAPA-SEAPA 771474/12	493.134,00	81.503,87	411.630,13-
132501990832	REMUNERACAO DEPOSITO BANCARIO VINCULADO-CONVENIO SEDH-PR/SJDH 780343/12	0,00	3,27	3,27
132501990833	REMUNERACAO DEPOSITO BANCARIO VINCULADO-CONVENIO SNJ-PR/SJDH 776120/12	0,00	3.304,37	3.304,37

EXERCÍCIO DE 2017	SETOR GOVERNAMENTAL (CONSOLIDADO)	RFPE064/00022
	COMPARATIVO DA RECEITA ORÇADA COM A ARRECADADA	ANEXO N. 10
		R\$

CÓDIGO	ESPECIFICAÇÃO	ORÇADA	ARRECADADA	DIFERENÇA
132501990834	REMUNERACAO DEPOSITO BANCARIO VINCULADO-CONVENIO MINC-SEDAC 761921/2011	100.000,00	65.144,04	34.855,96-
132501990836	REMUNERACAO DEPOSITO BANCARIO VINCULADO-CONVENIO MINC-FAPERGS-778585-12	5.000,00	4.532,43	467,57-
132501990838	REMUNERACAO DEPOSITO BANCARIO VINCULADO-CONVENIO MI-SDR 769273-12	1.592.805,00	2.184.348,37	591.543,37
132501990840	RECUNERACAO DEPOSITO BANCARIO VINCULADO - CONVENIO SNPDMJ-SJDH 774590	0,00	0,35	0,35
132501990841	REMUNERACAO DEPOSITO BANCARIO VINCULADO-CONV FINEP-FEPAGRO 01/12/0507/00	4.614,00	9.933,61	5.319,61
132501990843	REMUNERACAO DEPOSITO BANCARIO VINCULADO-CONVENIO FINEP-FEPAGRO 00-12-0113-00	220.588,00	84.989,75	135.598,25-
132501990844	REMUNERACAO DEPOSITO BANCARIO VINCULADO-CONVENIO SPM-PR/SPM 778919/12	44.100,00	26.975,38	17.124,62-
132501990846	REMUNERACAO DEPOSITO BANCARIO VINCULADO-CONVENIO SPM-PR/SPM 776146/12	41.500,00	8.188,80	33.311,20-
132501990847	REMUNERACAO DEPOSITO BANCARIO VINCULADO-CONVENIO SPM-PR/SPM 779039/12	43.700,00	8.593,61	35.106,39-
132501990848	REMUNERACAO DEPOSITO BANCARIO VINCULADO-CONVENIO MPAQ-SDR 777894/12	14.825,00	0,00	14.825,00-
132501990849	REMUNERACAO DEPOSITO BANCARIO VINCULADO-TRANSF CONVENIO SPM-PR/SPM-779039-12	16.000,00	8.893,50	7.106,50-
132501990852	REMUNERACAO DEPOSITO BANCARIO VINCULADO-CONVENIO MPA-SDR 26022/12	118.065,00	0,00	118.065,00-
132501990854	REMUNERACAO DEPOSITO BANCARIO VINCULADO-FUNDO ESTADUAL PESSOA IDOSA-FUNEPI	130.000,00	144.141,91	14.141,91
132501990859	REMUNERACAO DEPOSITO BANCARIO VINCULADO-CONVENIO MAPA-SDR 772296-2012	19.103,00	0,00	19.103,00-
132501990863	REMUNERACAO DEPOSITO BANCARIO VINCULADO-CONVENIO CNPQ-MCT/FAPERGS 774381/201	20.000,00	21.006,92	1.006,92
132501990867	REMUNERACAO DEPOSITO BANCARIO VINCULADO-CONVENIO MJ-SSP 781071-12	356.691,00	892.712,27	536.021,27
132501990869	REMUNERACAO DEPOSITO BANCARIO VINCULADO-CONVENIO MINC-SEDAC 781568/2012	0,00	198.232,24	198.232,24
132501990870	REMUNERACAO DEPOSITO BANCARIO VINCULADO-CONTRATO BNDES/SDR-ASSENT REFORMA AG	64.502,00	33.393,98	31.108,02-
132501990871	REMUNERACAO DEPOSITO BANCARIO VINCULADO-CONVENIO FINEP-MCT-FAPERGS 01130180	25.000,00	527,46	24.472,54-
132501990872	REMUNERACAO DEPOSITO BANCARIO VINCULADO - CONV SAC-SEINFRA 761586-2011	0,00	20.514,31	20.514,31
132501990873	REMUNERACAO DEPOSITO BANCARIO VINCULADO - CONV SEDH-PR-FADERS 785123 2013 CO	2.500,00	0,00	2.500,00-
132501990874	REMUNERACAO DEPOSITO BANCARIO VINCULADO CONVENIO MDS-SDR 774849/12	146.055,00	0,00	146.055,00-
132501990875	REMUNERACAO DEPOSITO BANCARIO VINCULADO-CONV MIN ESPORTES-FUNDERGS 763388-20	0,00	111.748,11	111.748,11
132501990877	REMUNERACAO DEPOSITO BANCARIO VINCULADO-CONVENIO SPM-PR/SSP 788231/2013	0,00	110.044,82	110.044,82
132501990878	REMUNERACAO DEPOSITO BANCARIO VINCULADO-CONVENIO MJ-SSP 784735/2013	0,00	234.363,81	234.363,81
132501990879	REMUNERACAO DEPOSITO BANCARIO VINCULADO-CONVENIO SPM-PR/SSP 788210/13	0,00	18.496,30	18.496,30
132501990880	REMUNERACAO DEPOSITO BANCARIO VINCULADO-CONVENIO SPM-PR/SSP 788538/13	0,00	13.639,35	13.639,35
132501990882	REMUNERACAO DEPOSITO BANCARIO VINCULADO-CONVENIO MJ-SSP 792979/13	0,00	244.639,16	244.639,16
132501990885	REMUNERACAO DEPOSITO BANCARIO VINCULADO-CONVENIO MJ-SSP 794445/2013	40.244,00	53.947,96	13.703,96
132501990887	REMUNERACAO DEPOSITO BANCARIO VINCULADO-CONVENIO MJ-SSP 793478/2013	0,00	638,45	638,45



EXERCÍCIO DE 2017	SETOR GOVERNAMENTAL (CONSOLIDADO)	RFPE064/00023
	COMPARATIVO DA RECEITA ORÇADA COM A ARRECADADA	ANEXO N. 10
		R\$

CÓDIGO	ESPECIFICAÇÃO	ORÇADA	ARRECADADA	DIFERENÇA
132501990888	REMUNERACAO DEPOSITO BANCARIO VINCULADO-CONVENIO EGR/SSP-BM-81/2013	37.508,00	0,00	37.508,00-
132501990889	REMUNERACAO DEPOSITO BANCARIO VINCULADO-TAXA DE CONTROLE FISCALIZACAO AMBIEN	63.702,00	500.907,45	437.205,45
132501990893	REMUNERACAO DEPOSITO BANCARIO VINCULADO-CONVENIO MCID-SEHABS TC 351158-15/20	0,00	956,25	956,25
132501990894	REMUNERACAO DEPOSITO BANCARIO VINCULADO-CONVENIO MCID-SEHABS TC 351154-79/11	0,00	3.464,18	3.464,18
132501990905	REMUNERACAO DEPOSITO BANCARIO VINCULADO-CONVENIO SEPM 788233 2013	28.800,00	17.311,75	11.488,25-
132501990909	REMUNERACAO DEPOSITO BANCARIO VINCULADO-CONVENIO MDA-SDR 795533/2013	519.276,00	99.947,04	419.328,96-
132501990911	REMUNERACAO DEPOSITO BANCARIO VINCULADO-CONVENIO MDA-SEAPA 51790/2013	260.182,00	41.860,78	218.321,22-
132501990914	REMUNERACAO DEPOSITO BANCARIO VINCULADO-CONVENIO MDA-SDR 787974 2013	0,00	101.454,38	101.454,38
132501990915	REMUNERACAO DEPOSITO BANCARIO VINCULADO-CONVENIO MDA-SDR 781065/2012	110.200,00	58.081,57	52.118,43-
132501990916	REMUNERACAO DEPOSITO BANCARIO VINCULADO-CONVENIO MDA-SDR 793995/13	196.960,00	2.460,11	194.499,89-
132501990918	REMUNERACAO DEPOSITO BANCARIO VINCULADO-CONVENIO FINEP-CIENTEC 0113038800	50.000,00	37.400,86	12.599,14-
132501990919	REMUNERACAO DEPOSITO BANCARIO VINCULADO-CONVENIO MAPA-SEAPA 799221/2013	0,00	230.736,84	230.736,84
132501990920	REMUNERACAO DEPOSITO BANCARIO VINCULADO-CONVENIO SDH-PR/SPM 793061/2013	37.900,00	25.663,92	12.236,08-
132501990921	REMUNERACAO DEPOSITO BANCARIO VINCULADO-CONVENIO FINEP-FAPERGS 525/2012	200.000,00	127.373,39	72.626,61-
132501990929	REMUNERACAO DEPOSITO BANCARIO VINCULADO-CONVENIO MDS-SDR 804904/2014	841.268,00	1.030.225,77	188.957,77
132501990930	REMUNERACAO DEPOSITO BANCARIO VINCULADO-CONVENIO INEP/SSP 801836/14	0,00	23.842,47	23.842,47
132501990931	REMUNERACAO DEPOSITO BANCARIO VINCULADO-CONVENIO IPHAN-SEDAC 111/14	10.000,00	20.251,22	10.251,22
132501990932	REMUNERACAO DEPOSITO BANCARIO VINCULADO-CONVENIO IPHAN/SEDAC 110/2014	10.000,00	5.578,78	4.421,22-
132501990933	REMUNERACAO DEPOSITO BANCARIO VINCULADO-CONVENIO IPHAN/SEDAC 109/2014	20.000,00	15.137,43	4.862,57-
132501990934	REMUNERACAO DEPOSITO BANCARIO VINCULADO-CONVENIO IPHAN/SEDAC 108-2014	10.000,00	25.176,88	15.176,88
132501990935	REMUNERACAO DEPOSITO BANCARIO VINCULADO-COTA-PARTE CIDE-OBRAES ESPECIAIS	18.765,00	12.327,02	6.437,98-
132501990936	REMUNERACAO DEPOSITO BANCARIO VINCULADO-CONVENIO FNS-SEHABS TC 133/12	0,00	8.042,68	8.042,68
132501990937	REMUNERACAO DEPOSITO BANCARIO VINCULADO-CONVENIO FNS-SEHABS TC 138/12	0,00	26.941,06	26.941,06
132501990939	REMUNERACAO DE DEPOSITO BANCARIO CONVENIO TC MIN-SOP	0,00	97.613,39	97.613,39
132501990940	REMUN DE DEPOSITO BANCARIO VINC CONV INTERV CEEE E FIERGS - APOIO INOV ME E	1.500,00	3.808,84	2.308,84
132501990941	REMUNERACAO DEPOSITO BANCARIO VINCULADO- CONVENIO 772757/2012 CEF-FUNDERGS	0,00	8.004,15	8.004,15
132501990942	REMUNERACAO DEPOSITO BANCARIO VINCULADO- CONVENIO 114-2013 ANA-SEMA	0,00	39.235,29	39.235,29
132501990945	REMUNERACAO DE DEPOSITO BANCARIO VINCULADO TRANSF MDS-STDS ERRADIC TRAB INFA	4.311,00	34.621,11	30.310,11
132501990946	REMUNERACAO DE DEPOSITO BANCARIO VINCULADO CONVENIO MJ-FESP 811945-2014 POL	16.777,00	133,28	16.643,72-
132501990947	REMUNERACAO DEPOSITO BANCARIO VINCULADO CONVENIO FINEP-CIENTEC 0113007700	0,00	486,88	486,88

EXERCÍCIO DE 2017	SETOR GOVERNAMENTAL (CONSOLIDADO)	RFPE064/00024
	COMPARATIVO DA RECEITA ORÇADA COM A ARRECADADA	ANEXO N. 10
		R\$

CÓDIGO	ESPECIFICAÇÃO	ORÇADA	ARRECADADA	DIFERENÇA
132501990948	REMUNERACAO DEPOSITO BANCARIO VINCULADO CONVENIO FINEP-CIENTEC 0113038800	0,00	29,92	29,92
132501990949	REMUNERACAO DEPOSITO BANCARIO VINCULADO CONVENIO MJ-SSP 813495-2014	22.572,00	29.900,32	7.328,32
132501990950	REMUNERACAO DEPOSITO BANCARIO VINCULADO CONVENIO MJ-SSP 813551-2014	44.337,00	353,15	43.983,85-
132501990951	REMUNERACAO DEPOSITO BANCARIO VINCULADO CONVENIO MJ-SSP 813581-2014	67.653,00	802,63	66.850,37-
132501990953	REMUNERACAO DE DEPOSITO BANCARIO CONVENIO TC MIN-SOP BARRAGEM DO ARROIO JAGU	0,00	74.358,57	74.358,57
132501990964	REMUNERACAO DEPOSITO BANCARIO VINCULADO CONVENIO 774523-2012 MJ-CEF-SSP	425.082,00	29.149,78	395.932,22-
132501990966	REMUNERACAO DEPOSITO BANCARIO VINCULADO CONVENIO 798423-2013 CEF-SSP	0,00	99.544,50	99.544,50
132501990967	REMUNERACAO DEPOSITO BANCARIO VINCULADO - MULT FASE-ALIBEM-CONSTR	8.060,00	5.237,08	2.822,92-
132501990968	REMUNERACAO DEPOSITO BANCARIO VINCULADO - MULTA TERMO AJUSTE CONDUTA- FASE	0,00	2,60	2,60
132501990969	REMUNERACAO DEPOSITO BANCARIO VINCULADO - MULTA TERMO AJUSTE CONDUTA FASE-RE	0,00	99,94	99,94
132501990970	REMUNERACAO DEPOSITO BANCARIO VINCULADO CONVENIO 813545-2014 MDS-SDR	664.570,00	841.768,36	177.198,36
132501990971	REMUNERACAO DEPOSITO BANCARIO VINCULADO CONVENIO INCRA-SDR 796851-2013	0,00	306.276,07	306.276,07
132501990972	REMUNERACAO DEPOSITO BANCARIO VINCULADO CONVENIO 2014-0013 INFRAERO-BM	71.280,00	161.030,53	89.750,53
132501990974	REMUNERACAO DEPOSITO BANCARIO VINCULADO CONVENIO 776794-2012 EMBRAPA-FEPAGRO	0,00	143,64	143,64
132501990988	REMUNERACAO DEPOSITO BANCARIO VINCULADO -CONVENIO MCID-SEHABS TC35086447-11	0,00	328.549,69	328.549,69
132501990989	REMUNERACAO DEPOSITO BANCARIO VINCULADO -CONVENIO MAPA-SEAPA 804019-2014	0,00	11.244,76	11.244,76
132501990991	REMUNERACAO DEPOSITO BANCARIO VINCULADO CONVENIO CNPQ-FAPERGS 794758-2013	70.000,00	54.793,46	15.206,54-
132501990992	REMUNERACAO DEPOSITO BANCARIO VINCULADO CONVENIO CNPQ-FAPERGS 794274-2013	40.000,00	53.373,64	13.373,64
132501990993	REMUNERACAO DEPOSITO BANCARIO VINCULADO CONVENIO TC/PAC 1199/2015 MC-METROPL	0,00	88.616,24	88.616,24
132501990994	REMUNERACAO DEPOSITO BANCARIO VINCULADO CONVENIO TC/PAC 1203/2015 MC-METROPL	0,00	112.732,26	112.732,26
132501990995	REMUNERACAO DEPOSITO BANCARIO VINCULADO CONVENIO TC/PAC 1202/2015 MC-METROPL	0,00	61.169,86	61.169,86
132501990996	REMUNERACAO DEPOSITO BANCARIO VINCULADO CONVENIO TC/PAC 1201/2015 MC-METROPL	0,00	33.774,27	33.774,27
132501990997	REMUNERACAO DEPOSITO BANCARIO VINCULADO - PLANO SEG SOCIAL PARLAMENTARES DO	1.350.000,00	1.384.464,98	34.464,98
132501990998	REMUNERACAO DEPOSITO BANCARIO VINCULADO - CONVENIO SEDH-SJDH 5-2015 PROTEGE	7.000,00	9.513,54	2.513,54
132501990999	REMUNERACAO DEPOSITO BANCARIO VINCULADO - CONVENIO 020223-2013 SINDICALC-FEP	2.069,00	2.441,63	372,63
132501991000	REMUNERACAO DEPOSITO BANCARIO VINCULADO - CONVENIO CNPQ-FAPERGS 794470-2013	250.000,00	222.296,61	27.703,39-
132501991001	REMUNERACAO DEPOSITO BANCARIO VINC CONTRAP PROGR PROINVESTE-BNDES	0,00	40.167,08	40.167,08
132501991003	REMUNERACAO DEPOSITO BANCARIO VINCULADO - TR CEEE - TAC - MPT - FASE	34.177,00	71.703,48	37.526,48
132501991004	REMUNERACAO DEPOSITO BANCARIO VINCULADO - TAC - COMPENSACAO AMBIENTAL - SEMA	1.485.873,00	11.968,92	1.473.904,08-
132501991006	REMUNERACAO DEPOSITO BANCARIO VINCULADO-CONV TJ-SSP-OBRA IPF	232.145,00	0,00	232.145,00-

EXERCÍCIO DE 2017	SETOR GOVERNAMENTAL (CONSOLIDADO)	RFPE064/00025
	COMPARATIVO DA RECEITA ORÇADA COM A ARRECADADA	ANEXO N. 10
		R\$

CÓDIGO	ESPECIFICAÇÃO	ORÇADA	ARRECADADA	DIFERENÇA
132501991008	REMUNERACAO DEPOSITO BANCARIO VINCULADO-CONVENIO BACEN-SSP 08-2016	0,00	18.257,08	18.257,08
132501991009	REMUNERACAO DEPOSITO BANCARIO VINCULADO - CONVENIO 822383-2015 MJ-SSP	52.595,00	13.874,25	38.720,75-
132501991010	REMUNERACAO DEPOSITO BANCARIO VINCULADO - CONVENIO 822131-15 MJ-SSP	81.017,00	32.578,59	48.438,41-
132501991012	REMUNERACAO DEPOSITO BANCARIO VINCULADO -FUNDO DE RECONSTITUICAO DE BENS LES	20.000,00	127.141,62	107.141,62
132501991014	REMUNERACAO DEPOSITO BANCARIO VINCULADO - TR ANTAQ-SUPRG FUNDO DEPRECIACAO	0,00	12.574,25	12.574,25
132501991017	REMUNERACAO DEPOSITO BANCARIOS VINCULADOS-CONVENIO P M CANOAS-SSP-140-16	0,00	35.895,45	35.895,45
132501991018	REMUNERACAO DEPOSITO BANCARIO VINCULADO - TR FUNDOPEN-MJ PORT 1414-2016	0,00	1.746.933,13	1.746.933,13
132501991019	REMUNERACAO DEPOSITO BANCARIO VINCULADO - CONV PGJ-SEDUC 1035-2016	0,00	46.330,66	46.330,66
132501991020	REMUNERACAO DEPOSITO BANCARIO VINCULADO - TAC - MPT-FASE	0,00	403,26	403,26
132501991021	REMUNERACAO DEPOSITO BANCARIO VINCULADO-TR FNAS-P CRIANCA FELIZ	0,00	43.614,37	43.614,37
132501991022	REMUNERACAO DEPOSITO BANCARIO VINCULADO-TAC FASE-SALA CABELEIREIRO	0,00	336,42	336,42
132501991023	REMUNERACAO DEPOSITO BANCARIO VINCULADO - CONVENIO MJ-SSP 842285-2016	0,00	211.105,92	211.105,92
132501991024	REMUNERACAO DEPOSITO BANCARIO VINCULADO - CONVENIO MJ-SSP 842267-2016	0,00	211.102,55	211.102,55
132501991025	REMUNERACAO DEPOSITO BANCARIO VINCULADO-CONV MDA-SDR 839160-2016	0,00	77.875,58	77.875,58
132501991026	REMUNERACAO DEPOSITO BANCARIO VINCULADO-CONVENIO SEDH-SJDH 839395-16	0,00	15.081,90	15.081,90
132501991027	REMUNERACAO DEPOSITO BANCARIO VINCULADO-MAPA-SEAPI-839573-16	0,00	36.126,27	36.126,27
132501991028	REMUNERACAO DEPOSITO BANCARIO VINCULADO - QUALIAGUAS - MONIT E DIVULG QUALID	0,00	2.761,24	2.761,24
132501991029	REMUNERACAO DEPOSITO BANCARIO VINCULADO - CONVENIO CNPQ - FAPERGS 837596-16	0,00	49.006,67	49.006,67
132501991031	REMUNERACAO DEPOSITO BANCARIO VINCULADO - CONVENIO MAPA - SDR 840059-2016	0,00	2.117,05	2.117,05
132501991032	REMUNERACAO DEPOSITO BANCARIO VINCULADO TAC FASE - CURSO INST HID - CECONP	0,00	34,96	34,96
132501991033	REMUNERACAO DEPOSITO BANCARIO VINCULADO - TAC FASE PROJ EST GRAVACAO CECONP	0,00	152,48	152,48
132501991034	REMUNERACAO DEPOSITO BANCARIO VINCULADO TAC FASE - PROJ. CURSO DE CHAPEACAO	0,00	512,61	512,61
132501991037	REMUNERACAO DEPOSITO BANCARIO VINCULADO - TC 85-2017 OI SA-SSP-PC	0,00	28,47	28,47
132501991039	REMUNERACAO DEPOSITO BANCARIO VINCULADO SEDH-PRO EST PROT AUX E ASSIST A TES	0,00	1.757,90	1.757,90
132501991040	REMUNERACAO DEPOSITO BANCARIO VINCULADO-CONVENIO INEP-SSP 849395-17	0,00	159,50	159,50
132502000000	REMUNERACAO DE DEPOSITO DE RECURSOS NAO VINCULADOS	33.001.597,00	10.401.275,38	22.600.321,62-
132502990000	DIVERSAS REMUNERACOES DE DEPOSITOS BANCARIOS NAO VINCULADOS	33.001.597,00	10.401.275,38	22.600.321,62-
132502990001	REMUNERACOES DE DEPOSITOS BANCARIOS NAO VINCULADOS	32.897.829,00	10.385.908,57	22.511.920,43-
132502990002	REMUNERACAO DE RECURSOS APLICADOS NO SISTEMA INTEGRADO DE ADMINS DE CAIXA -	7.500,00	2.511,21	4.988,79-
132502990004	REMUNERACAO DE DEPOSITO JUDICIAL OU RECURSAL - NAO VINCULADOS	82.421,00	1.921,30	80.499,70-
132502990005	REMUNERACAO DEPOSITO BANCARIO VINCULADO-NAO VINCULADO-OUTROS PODERES	0,00	91,60	91,60

EXERCÍCIO DE 2017	SETOR GOVERNAMENTAL (CONSOLIDADO)	RFPE064/00026
	COMPARATIVO DA RECEITA ORÇADA COM A ARRECADADA	ANEXO N. 10
		R\$

CÓDIGO	ESPECIFICAÇÃO	ORÇADA	ARRECADADA	DIFERENÇA
132502990007	REMUNERACOES DE DEPOSITOS BANCARIOS PARA PAGAMENTOS DE PRECATORIOS	13.847,00	127,63	13.719,37-
132502990008	REMUNERACOES DE DEPOSITOS BANCARIOS NAO VINCULADOS - SES	0,00	10.715,07	10.715,07
132800000000	REMUNERACAO DOS INVESTIMENTOS DO REGIME PROPRIO DE PREVIDENCIA DO SERVIDOR	51.811.515,00	128.061.596,21	76.250.081,21
132810000000	REMUNERACAO DOS INVESTIMENTOS DO REGIME PROPRIO DE PREVIDENCIA DO SERVIDOR EM	51.811.515,00	128.061.596,21	76.250.081,21
132810010000	REMUNERACAO DOS INVESTIMENTOS DO REGIME PROPRIO DE PREVIDENCIA DO SERVIDOR E	51.811.515,00	128.061.596,21	76.250.081,21
132810010001	REMUNERACAO DOS INVESTIMENTOS RPPS RENDA FIXA-FUNDOPREV-CIVIL	44.182.803,00	111.626.055,55	67.443.252,55
132810010002	REMUNERACAO DOS INVESTIMENTOS DO RPPS EM RENDA FIXA-FUNDOPREV-MILITAR	7.628.712,00	16.435.540,66	8.806.828,66
132900000000	OUTRAS RECEITAS DE VALORES MOBILIARIOS	4.090.399,00	2.288.520,47	1.801.878,53-
132999000000	OUTRAS RECEITAS DE VALORES MOBILIARIOS	4.090.399,00	2.288.520,47	1.801.878,53-
132999010000	DIVERSAS RECEITAS DE VALORES MOBILIARIOS	4.090.399,00	2.288.520,47	1.801.878,53-
132999010005	JUROS E CORRECAO MONETARIA DE RECEITAS EXTRA-ORCAMENTARIAS	13.343,00	10.602,98	2.740,02-
132999010016	JUROS DE EMPRESTIMOS CONCEDIDOS C/RECURSO DO EMPRESTIMOBID-PRO-GUAIBA 776/OC	3.327.789,00	2.003.705,47	1.324.083,53-
132999010019	JUROS E OUTRAS RENDAS DA CARTEIRA DE CREDITO IMOBILIARIO DA EXTINTA CEERGS	315.293,00	31.341,66	283.951,34-
132999010030	REMUNERACAO DEPOSITOS JUDICIAIS-SPH	14.595,00	1.737,49	12.857,51-
132999010099	JUROS E CORRECAO MONETARIA DIVERSOS	419.379,00	241.132,87	178.246,13-
133000000000	RECEITA DE CONCESSOES E PERMISSOES	23.139.897,00	16.091.493,80	7.048.403,20-
133100000000	RECEITA DE CONCESSOES E PERMISSOES - SERVICOS	12.883.000,00	9.384.385,08	3.498.614,92-
133101000000	RECEITA DE CONCESSOES E PERMISSOES - SERVICOS DE TRANSPORTE	12.883.000,00	9.384.385,08	3.498.614,92-
133101050000	RECEITA DE OUTORGA DOS SERVICOS DE TRANSPORTE COLETIVO LOCAL E INTERMUNICIPA	12.883.000,00	8.755.544,05	4.127.455,95-
133101050001	CONCESSOES E PERMISSOES DE SERVICOS - SETM	12.883.000,00	8.755.544,05	4.127.455,95-
133101070000	RECEITA DE OUTORGA PARA EXPLORACAO DA INFRAESTRUTURA DE TRANSPORTE RODOVIARI	0,00	628.841,03	628.841,03
133101070001	RECEITA DE CONCESSAO PARA EXPLORACAO DE SERVICOS DE ESTACAO RODOVIARIA	0,00	628.841,03	628.841,03
133300000000	RECEITAS DE CONCESSOES E PERMISSOES-DIREITOS DE USO DE BENS PUBLICOS	10.256.897,00	6.707.108,72	3.549.788,28-
133399000000	OUTRAS RECEITAS DE CONCESSOES E PERMISSOES - DIREITOS DE USO DE BENS PUBLICO	10.256.897,00	6.707.108,72	3.549.788,28-
133399010000	RECEITAS DE CONCESSOES E PERMISSOES DE DIREITOS DE USO DE AREAS EM AEROPORTO	1.198.668,00	1.082.945,27	115.722,73-
133399010001	CONCESSAO DIREITO USO AREA AEROPORTOS	1.198.668,00	1.082.945,27	115.722,73-
133399990000	DIVERSAS RECEITAS DE CONCESSOES E PERMISSOES DE USO	9.058.229,00	5.624.163,45	3.434.065,55-
133399990001	CONCESSAO DE USO - PARQUE ZOOLOGICO	220.000,00	258.424,75	38.424,75
133399990002	CONCESSAO DE USO - JARDIM BOTANICO	14.000,00	12.469,00	1.531,00-
133399990003	PERMISSAO USO - JARDIM BOTANICO	50.000,00	47.030,00	2.970,00-
133399990004	CONCESSAO DE USO - DEPENDENCIAS DE FOROS - FRPJ	6.200.000,00	4.162.480,59	2.037.519,41-
133399990006	CONCESSOES E PERMISSOES DE USO DE BEM - FAPERGS	84.488,00	90.087,63	5.599,63
133399990012	RECEITA DA PERMISSAO DE USO ONEROSO DA FAIXA DE DOMINIO - DAER	150.000,00	107.867,55	42.132,45-
133399990015	PERMISSAO DE USO - MINISTERIO PUBLICO	0,00	6.993,90	6.993,90
133399990017	CONCESSAO DE USO - FEGEP	2.329.641,00	599.110,96	1.730.530,04-
133399990018	PERMISSAO DE USO - FUNDO ESTADUAL DE GESTAO PATRIMONIAL-FEGEP	10.100,00	19,72	10.080,28-
133399990019	RECEITA CONCESSAO DE USO PARQUES-FUNDETUR	0,00	339.679,35	339.679,35

EXERCÍCIO DE 2017	SETOR GOVERNAMENTAL (CONSOLIDADO)	RFPE064/00027
	COMPARATIVO DA RECEITA ORÇADA COM A ARRECADADA	ANEXO N. 10
		R\$

CÓDIGO	ESPECIFICAÇÃO	ORÇADA	ARRECADADA	DIFERENÇA
135000000000	EXPLORACAO DO PATRIMONIO INTANGIVEL	0,00	482.388,08	482.388,08
135003000000	ROYALTIES PELA EXPLORACAO DO PATRIMONIO GENETICO OU CONHEC TRADICIONAL ASSOC	0,00	482.388,08	482.388,08
135003100000	ROYALTIES PELA EXPLORACAO DO PATRIMONIO GENETICO OU CONHECIMENTO TRADICIONAL	0,00	482.388,08	482.388,08
135003100001	ROYALTIES SEMENTES - IRGA	0,00	482.388,08	482.388,08
136000000000	RECEITA DA CESSAO DE DIREITOS	0,00	53.291.586,46	53.291.586,46
136100000000	RECEITA DE RECEITA DE CESSAO DO DIREITO DE OPERACIONALIZACAO DE PAGAMENTOS	0,00	53.291.586,46	53.291.586,46
136101000000	RECEITA DE CESSAO DO DIREITO DE OPERACIONALIZACAO FOLHA DE PAGAMENTO DE PESS	0,00	53.291.586,46	53.291.586,46
136101010000	RECEITA DE CESSAO DO DIREITO DE OPERACIONALIZACAO FOLHA DE PAGAMENTO DE PESS	0,00	53.291.586,46	53.291.586,46
136101010002	RECEITA DE CESSAO DO DIREITO DE OPERAC DA FOLHA DE PAGAMENTO DE PESSOAL - TJ	0,00	36.495.725,35	36.495.725,35
136101010003	RECEITA DE CESSAO DO DIREITO DE OPERAC DA FOLHA DE PAGAMENTO DE PESSOAL - MP	0,00	16.104.538,26	16.104.538,26
136101010004	RECEITA DE CESSAO DO DIREITO DE OPERAC DA FOLHA DE PAGAMENTO PESSOAL - DEF P	0,00	691.322,85	691.322,85
139000000000	OUTRAS RECEITAS PATRIMONIAIS	259.445.525,00	32.685.594,67	226.759.930,33-
139099000000	OUTRAS RECEITAS PATRIMONIAIS	259.445.525,00	32.685.594,67	226.759.930,33-
139099010000	DIVERSAS RECEITAS PATRIMONIAIS	259.445.525,00	32.685.594,67	226.759.930,33-
139099010001	RECEITAS DE AUTORIZACAO DE USO DE VIA PUBLICA PARA EVENTOS DESPORTIVOS	0,00	91,35	91,35
139099010002	OUTRAS RECEITAS IMOBILIARIAS DO FUNDO ESTADUAL DE GESTAO PATRIMONIAL-FEGEP	220.327,00	231.499,30	11.172,30
139099010012	RECEITA FUNDO ESTADUAL APOIO DESENV DOS PEQUENOS ESTABELECIMENTOS RURAIS -FE	0,00	14.149,17	14.149,17
139099010014	AUTORIZACAO DE USO - FUNDO ESTADUAL DE GESTAO PATRIMONIAL-FEGEP	2.600.000,00	2.510.545,10	89.454,90-
139099010015	ALUGUEIS DE BENS MOVEIS	228.738,00	327.548,35	98.810,35
139099010016	RECEITA COM PUBLICIDADE NA FAIXA DE DOMINIO - DAER	0,00	85,06	85,06
139099010017	RECEITA POR AUTORIZACAO E ACESSO A FAIXA DE DOMINIO - DAER	2.000,00	1.088,72	911,28-
139099010020	RECEITAS REFERENTES AOS DEPOSITOS JUDICIAIS-FRPJ	254.500.000,00	22.233.789,08	232.266.210,92-
139099010026	RENDIMENTOS DOS DEPOSITOS JUDICIAIS-PODER EXECUTIVO, LEI 14739-2015	1.894.460,00	7.366.798,54	5.472.338,54
140000000000	RECEITA AGROPECUARIA	1.725.463,00	1.109.564,24	615.898,76-
141000000000	RECEITA DA PRODUCAO VEGETAL	847.526,00	460.679,41	386.846,59-
141001000000	RECEITA DA PRODUCAO VEGETAL	847.526,00	460.679,41	386.846,59-
141001990000	DIVERSAS RECEITAS DA PRODUCAO VEGETAL	847.526,00	460.679,41	386.846,59-
141001990005	RECEITA DA PRODUCAO VEGETAL - NAO VINCULADA	832.641,00	435.677,67	396.963,33-
141001990007	RECEITA DA PRODUCAO VEGETAL - FUNDEFLO	14.885,00	25.001,74	10.116,74
142000000000	RECEITA DA PRODUCAO ANIMAL E DERIVADOS	877.937,00	648.884,83	229.052,17-
142001000000	RECEITA DA PRODUCAO ANIMAL E DERIVADOS	877.937,00	648.884,83	229.052,17-
142001990000	DIVERSAS RECEITAS DA PRODUCAO ANIMAL E DERIVADOS	877.937,00	648.884,83	229.052,17-
142001990005	RECEITA DA PRODUCAO ANIMAL E DERIVADOS - NAO VINCULADA	710.000,00	424.471,40	285.528,60-
142001990007	RECEITA DA PRODUCAO ANIMAL E DERIVADOS - FESP (BRIGADA MILITAR)	167.937,00	224.413,43	56.476,43
150000000000	RECEITA INDUSTRIAL	62.682,00	12.621,89	50.060,11-
152000000000	RECEITA DA INDUSTRIA DE TRANSFORMACAO	62.682,00	12.621,89	50.060,11-
152021000000	RECEITA DA INDUSTRIA DE PRODUTOS FARMACEUTICOS E VETERINARIOS	50.000,00	0,00	50.000,00-

EXERCÍCIO DE 2017	SETOR GOVERNAMENTAL (CONSOLIDADO)	RFPE064/00028
	COMPARATIVO DA RECEITA ORÇADA COM A ARRECADADA	ANEXO N. 10
		R\$

CÓDIGO	ESPECIFICAÇÃO	ORÇADA	ARRECADADA	DIFERENÇA
152021990000	DIVERSAS RECEITAS DA INDUSTRIA DE PRODUTOS FARMACEUTICOS E VETERINARIOS	50.000,00	0,00	50.000,00-
152021990003	RECEITA DA INDUSTRIA DE PRODUTOS FARMACEUTICOS E VETERINARIOS - NAO VINCULAD	50.000,00	0,00	50.000,00-
152029000000	RECEITA DA INDUSTRIA EDITORIAL E GRAFICA	2.018,00	7.167,60	5.149,60
152029990000	RECEITA DA INDUSTRIA EDITORIAL E GRAFICA	2.018,00	7.167,60	5.149,60
152029990004	RECEITA DA INDUSTRIA EDITORIAL E GRAFICA - FRPJ	0,00	3.147,60	3.147,60
152029990005	RECEITA DA INDUSTRIA EDITORIAL E GRAFICA - NAO VINCULADA	2.018,00	4.020,00	2.002,00
152099000000	OUTRAS RECEITAS DA INDUSTRIA DE TRANSFORMACAO	10.664,00	5.454,29	5.209,71-
152099010000	OUTRAS RECEITAS DA INDUSTRIA DE TRANSFORMACAO	10.664,00	5.454,29	5.209,71-
152099010001	OUTRAS RECEITAS DA INDUSTRIA DE TRANSFORMACAO - FEASP	664,00	5.094,29	4.430,29
152099010003	OUTRAS RECEITAS DA INDUSTRIA DE TRANSFORMACAO - NAO VINCULADA	10.000,00	360,00	9.640,00-
160000000000	RECEITA DE SERVICOS	340.304.213,00	341.851.089,72	1.546.876,72
160001000000	SERVICOS COMERCIAIS	1.027.414,00	194.262,58	833.151,42-
160001020000	SERVICOS COMERCIALIZACAO LIVROS; PERIODICOS; MATERIAIS ESCOLARES; DE PUBLICI	3.000,00	0,00	3.000,00-
160001020001	SERVICOS COMERCIALIZACAO LIVROS; PERIODICOS; MATERIAIS ESCOLARES; DE PUBLICI	3.000,00	0,00	3.000,00-
160001030000	SERVICOS DE COMERCIALIZACAO E DISTRIBUICAO DE PRODUTOS AGROPECUARIOS	1.024.414,00	194.262,58	830.151,42-
160001030008	RECEITA DA COMERCIALIZACAO DE ARROZ EM CASCA	230.888,00	0,00	230.888,00-
160001030009	RECEITA DA COMERCIALIZACAO DE SEMENTES	793.526,00	26.288,12	767.237,88-
160001030012	RECEITA DE COMERCIALIZACAO DE ARROZ	0,00	83.987,23	83.987,23
160001030013	RECEITA DE COMERCIALIZACAO DE ARROZ	0,00	83.987,23	83.987,23
160002000000	SERVICOS FINANCEIROS	88.518,00	93.545,44	5.027,44
160002990000	DIVERSOS SERVICOS FINANCEIROS	88.518,00	93.545,44	5.027,44
160002990001	RECEITA DE SERVICOS FINANCEIROS - NAO VINCULADA	88.518,00	93.545,44	5.027,44
160003000000	SERVICOS DE TRANSPORTE	0,00	20,24	20,24
160003040000	SERVICOS DE TRANSPORTE AEREO	0,00	20,24	20,24
160003040004	RECEITA DE SERVICOS DE TRANSPORTE AEREO	0,00	20,24	20,24
160004000000	SERVICOS DE COMUNICACAO	589.727,00	841.183,01	251.456,01
160004990000	DIVERSOS SERVICOS DE COMUNICACAO	589.727,00	841.183,01	251.456,01
160004990002	RECEITAS DE VEICULACAO DE CAMPANHAS PUBLICITARIAS	245.000,00	767.104,28	522.104,28
160004990003	RECEITA DE SERVICOS DE INFORMACAO E PRODUCAO-TVE	262.789,00	0,00	262.789,00-
160004990234	RECEITA DE SERVICOS DE LOCACAO DE SISTEMA DE LINK	81.938,00	74.078,73	7.859,27-
160005000000	SERVICOS DE SAUDE	19.523.912,00	13.757.565,95	5.766.346,05-
160005010000	SERVICOS HOSPITALARES	0,00	422.153,35	422.153,35
160005010001	SERVICOS HOSPITALARES - HOSPITAIS DA BRIGADA MILITAR	0,00	422.153,35	422.153,35
160005030000	SERVICOS RADIOLOGICOS E LABORATORIAIS	19.135.100,00	13.240.752,91	5.894.347,09-
160005030004	RECEITA DE SERVICOS DE SAUDE - IPB	3.500.000,00	668.969,05	2.831.030,95-
160005030005	RECEITA DE SERVICOS DE SAUDE - SUS	12.375.100,00	10.549.993,27	1.825.106,73-
160005030010	RECEITA SERVICOS SAUDE-PROCEDIMENTOS SANGUE CONVENIADOS	0,00	775.109,92	775.109,92
160005030013	RECEITA SERVICOS SAUDE-PROCEDIMENTOS SANGUE CONVENIADOS-HEMOPOA	2.000.000,00	272.058,31	1.727.941,69-
160005030014	RECEITA SERVICOS SAUDE-PROCEDIMENTOS SANGUE CONVENIADOS-HEMOPEL	100.000,00	248.072,30	148.072,30
160005030015	RECEITA SERVICOS SAUDE-PROCEDIMENTOS SANGUE CONVENIADOS-HEMOSM	50.000,00	144.216,91	94.216,91
160005030016	RECEITA SERVICOS SAUDE-PROCEDIMENTOS SANGUE CONVENIADOS-HEMOPASSO	800.000,00	376.985,70	423.014,30-

EXERCÍCIO DE 2017	SETOR GOVERNAMENTAL (CONSOLIDADO)	RFPE064/00029
	COMPARATIVO DA RECEITA ORÇADA COM A ARRECADADA	ANEXO N. 10
		R\$

CÓDIGO	ESPECIFICAÇÃO	ORÇADA	ARRECADADA	DIFERENÇA
160005030017	RECEITA SERVICOS SAUDE-PROCEDIMENTOS SANGUE CONVENIADOS-HEMOPALM	50.000,00	24.127,62	25.872,38-
160005030018	RECEITA SERVICOS SAUDE-PROCEDIMENTOS SANGUE CONVENIADOS-HEMOCRUZ	260.000,00	120.952,87	139.047,13-
160005030019	RECEITA SERVICOS LABORATORIAS - LACEN - PNUD	0,00	60.266,96	60.266,96
160005100000	SERVICOS AMBULATORIAIS	388.812,00	0,00	388.812,00-
160005100001	SERVICOS AMBULATORIAIS - HOSPITAIS DA BRIGADA MILITAR	388.812,00	0,00	388.812,00-
160005990000	DIVERSOS SERVICOS DE SAUDE	0,00	94.659,69	94.659,69
160005990003	RECEITA DE SERVICOS DE SAUDE - NAO VINCULADA	0,00	444,22	444,22
160005990008	SERVICOS DE SAUDE DIVERSOS-HOSPITAIS DA BRIGADA MILITAR	0,00	94.215,47	94.215,47
160006000000	SERVICOS PORTUARIOS	76.857.574,00	84.821.040,66	7.963.466,66
160006990000	DIVERSOS SERVICOS PORTUARIOS	76.857.574,00	84.821.040,66	7.963.466,66
160006990002	RECEITA OPERACIONAL DO PORTO DE PORTO ALEGRE	5.514.769,00	6.981.250,11	1.466.481,11
160006990003	RECEITA OPERACIONAL DO PORTO DE RIO GRANDE	70.494.576,00	76.918.467,25	6.423.891,25
160006990004	RECEITA OPERACIONAL DO PORTO DE PELOTAS	817.149,00	921.323,30	104.174,30
160006990005	RECEITA OPERACIONAL DO PORTO DE ESTRELA	31.080,00	0,00	31.080,00-
160010000000	SERVICOS DE INFORMACOES ESTATISTICAS	137.000,00	274.000,00	137.000,00
160010010000	SERVICOS ESTATISTICOS	137.000,00	274.000,00	137.000,00
160010010001	SERVICOS ESTATISTICOS-FEE	137.000,00	274.000,00	137.000,00
160011000000	SERVICOS DE METROLOGIA E CERTIFICACAO	0,00	11,87	11,87
160011990000	DIVERSOS SERVICOS DE METROLOGIA E CERTIFICACAO	0,00	11,87	11,87
160011990070	SERVICOS CERTIFICACAO DIGITAL	0,00	11,87	11,87
160012000000	SERVICOS TECNOLOGICOS	13.670.000,00	9.683.642,48	3.986.357,52-
160012990000	DIVERSOS SERVICOS TECNOLOGICOS	13.670.000,00	9.683.642,48	3.986.357,52-
160012990003	RECEITA DOS SERVICOS DE ANALISES, TESTES E ENSAIOS - CIENTEC	4.500.000,00	2.856.039,58	1.643.960,42-
160012990004	RECEITA DOS SERVICOS DE ANALISES, TESTES E ENSAIOS (LEI 6719/74) - CIENTEC	9.170.000,00	6.827.602,90	2.342.397,10-
160013000000	SERVICOS ADMINISTRATIVOS	57.367.206,00	55.676.673,97	1.690.532,03-
160013010000	SERVICOS DE INSCRICAO EM CONCURSOS PUBLICOS	23.345.078,00	24.949.544,25	1.604.466,25
160013010001	TAXA INSCRICAO CONCURSO PUBLICO - FDRH	0,00	12.897.605,39	12.897.605,39
160013010009	SERVICOS ADMINISTRATIVOS - CONCURSOS - FURPGE	0,00	581.044,47	581.044,47
160013010012	TAXA DE INSCRICAO EM CONCURSO PUBLICO - NAO VINCULADA	1.645.078,00	47.254,53	1.597.823,47-
160013010018	TAXA DE INSCRICAO EM CONCURSO PUBLICO-RECEITAS OPER FUNDO REAP PODER JUDICIA	20.200.000,00	7.653.395,48	12.546.604,52-
160013010028	TAXA DE INSCRICAO EM CONCURSO PUBLICO - FRTCE	1.500.000,00	0,00	1.500.000,00-
160013010033	TAXA INSCRICAO CONCURSO PUBLICO-AUDITOR FISCAL RECEITA ESTADUAL-AUDITOR ESTA	0,00	76.064,99	76.064,99
160013010034	TAXA DE INSCRICAO DO PROGRAMA DE RESIDENCIA MEDICA	0,00	32.400,00	32.400,00
160013010035	TAXA INSCRICAO CONCURSO PUBLICO - DEFENSORIA PUBLICA DO ESTADO	0,00	3.661.779,39	3.661.779,39
160013040000	SERVICOS DE EXPEDICAO DE CERTIFICADOS	0,00	45,00	45,00
160013040001	SERVICOS DE EXPEDICAO DE CERTIFICADOS	0,00	45,00	45,00
160013070000	SERVICOS DE FOTOCOPIAS OU COPIAS HELIOGRAFICAS	2.337,00	3.567,65	1.230,65
160013070001	SERVICOS DE FOTOCOPIAS OU COPIAS HELIOGRAFICAS	2.337,00	3.567,65	1.230,65
160013990000	DIVERSOS SERVICOS ADMINISTRATIVOS	34.019.791,00	30.723.517,07	3.296.273,93-
160013990002	SERVICOS ADMINISTRATIVOS - NAO VINCULADOS	23.544.266,00	19.758.901,28	3.785.364,72-
160013990003	SERVICOS DE CANAIS DE DESCONTO-CONSIGNATARIOS EM GERAL	4.011.361,00	5.116.502,11	1.105.141,11
160013990006	RECEITA DE SERVICOS ADMINISTRATIVOS - FRPJ	400.000,00	380.925,44	19.074,56-
160013990010	RECEITAS DE SERVICOS ADMINISTRATIVOS - FADEP	101.791,00	72.730,06	29.060,94-

EXERCÍCIO DE 2017	SETOR GOVERNAMENTAL (CONSOLIDADO)	RFPE064/00030
	COMPARATIVO DA RECEITA ORÇADA COM A ARRECADADA	ANEXO N. 10
		R\$

CÓDIGO	ESPECIFICAÇÃO	ORÇADA	ARRECADADA	DIFERENÇA
160013990016	RECEITA DE SERVICOS ADMINISTRATIVOS - FRMP	375.000,00	345.982,73	29.017,27-
160013990023	RECEITA AUTORIZACAO PARA UTILIZACAO DE VIA - RS 389 - ESTRADA DO MAR	249.000,00	139.486,07	109.513,93-
160013990024	RECEITA DE AUTORIZACAO ESPECIAL DE TRANSITO - LEI FEDERAL 9.503/97-CTB	2.885.000,00	2.214.601,08	670.398,92-
160013990025	RECEITA DE AUTORIZACAO DE TRANSPORTE ESPECIAL - RECEFITUR	1.230.000,00	1.414.703,70	184.703,70
160013990029	RECEITA DE SERVICOS ADMINISTRATIVOS - FRTCE	2.500,00	901,40	1.598,60-
160013990030	SERVICOS DE CANAIS DE DESCONTOS-CONSIGNATARIOS DO PODER LEGISLATIVO	367.056,00	368.552,65	1.496,65
160013990034	SERVICOS CANAIS DE DESCONTOS-CONSIGNATARIOS REGIME PROPRIO PREVIDENCIA SOCIA	853.817,00	908.872,91	55.055,91
160013990036	RECEITA SERVICO DE REMESSA DE CONTRA CHEQUE	0,00	1.357,64	1.357,64
160014000000	SERVICOS DE INSPECAO E FISCALIZACAO	12.000,00	257.670,01	245.670,01
160014990000	DIVERSOS SERVICOS DE INSPECAO E FISCALIZACAO	12.000,00	257.670,01	245.670,01
160014990003	RECEITA DE SERVICOS DE INSPECAO E FISCALIZACAO - NAO VINCULADA	12.000,00	11.354,86	645,14-
160014990004	SERVICO DE MONITORAMENTO E DIVULGACAO DE DADOS DE QUALIDADE DE AGUA	0,00	246.315,15	246.315,15
160016000000	SERVICOS EDUCACIONAIS	6.430.516,00	6.878.556,21	448.040,21
160016990000	DIVERSOS SERVICOS EDUCACIONAIS	6.430.516,00	6.878.556,21	448.040,21
160016990001	RECEITA DE SERVICOS EDUCACIONAIS - NAO VINCULADA	6.428.516,00	6.835.501,30	406.985,30
160016990027	RECEITA DE SERVICOS EM CURSOS DE EXTENSAO-UERGS	2.000,00	8.342,00	6.342,00
160016990030	SERVICO DE AGENCIAMENTO DE ALUNOS-LIBERATO	0,00	34.712,91	34.712,91
160017000000	SERVICOS AGROPECUARIOS	1.822.592,00	1.764.688,17	57.903,83-
160017990000	DIVERSOS SERVICOS AGROPECUARIOS	1.822.592,00	1.764.688,17	57.903,83-
160017990002	RECEITA DE SERVICOS AGROPECUARIOS - NAO VINCULADA	1.822.592,00	1.764.688,17	57.903,83-
160019000000	SERVICOS RECREATIVOS E CULTURAIS	13.432.892,00	13.394.579,54	38.312,46-
160019990000	DIVERSOS SERVICOS RECREATIVOS E CULTURAIS	13.432.892,00	13.394.579,54	38.312,46-
160019990001	RECEITA DE SERVICOS RECREATIVOS, ARTISTICOS E CULTURAIS - NAO VINCULADA	582.892,00	702.602,60	119.710,60
160019990003	RECEITA DE INGRESSO DE VISITACAO NO PARQUE ZOOLOGICO DE SAPUCAIA DO SUL	2.800.000,00	2.696.700,29	103.299,71-
160019990004	RECEITA DE INGRESSO DE VISITACAO NO JARDIM BOTANICO	450.000,00	299.259,90	150.740,10-
160019990008	RECEITA DE VISITACAO EM PARQUES VINCULADOS A SEC. DO TURISMO	1.600.000,00	1.014.460,93	585.539,07-
160019990009	SERVICOS RECREATIVOS E CULTURAIS-FUNPEEAB	8.000.000,00	8.496.647,32	496.647,32
160019990010	RECEITA INGRESSO PARQUES-FEMA	0,00	184.908,50	184.908,50
160020000000	SERVICO DE CONSULTORIA, ASSISTENCIA TECNICA E ANALISE DE PROJETOS	37.691.840,00	42.537.289,63	4.845.449,63
160020010000	SERVICOS DE ANALISE PARA LICENCIAMENTO AMBIENTAL	37.591.144,00	42.381.093,75	4.789.949,75
160020010001	RECEITA DE DECLARACAO DE LICENCIAMENTO	14.091,00	0,00	14.091,00-
160020010002	RECEITA DE LICENCIAMENTO PREVIO	2.913.538,00	4.278.732,56	1.365.194,56
160020010003	RECEITA DE LICENCIAMENTO DE INSTALACAO	4.660.565,00	4.909.931,36	249.366,36
160020010004	RECEITA DE LICENCIAMENTO DE OPERACAO	25.143.415,00	26.809.791,56	1.666.376,56
160020010005	RECEITA DE SERVICOS DE LICENCIAMENTO AMBIENTAL	4.859.535,00	6.382.638,27	1.523.103,27
160020990000	DIVERSOS SERVICOS DE CONSULTORIA, ASSISTENCIA TECNICA E ANALISE DE PROJETOS	100.696,00	156.195,88	55.499,88
160020990001	ANALISE DE PROJETOS DE PARCELAMENTO DE SOLO - ANUENCIA PREVIA	100.696,00	156.195,88	55.499,88
160022000000	SERVICOS DE ESTUDOS E PESQUISAS	825.571,00	179.223,12	646.347,88-
160022990000	DIVERSOS SERVICOS DE ESTUDOS E PESQUISAS	825.571,00	179.223,12	646.347,88-
160022990001	RECEITA DE SERVICOS DE ESTUDOS E PESQUISAS - COPESUL	661.700,00	109.637,45	552.062,55-



EXERCÍCIO DE 2017	SETOR GOVERNAMENTAL (CONSOLIDADO)	RFPE064/00031
	COMPARATIVO DA RECEITA ORÇADA COM A ARRECADADA	ANEXO N. 10
		R\$

CÓDIGO	ESPECIFICAÇÃO	ORÇADA	ARRECADADA	DIFERENÇA
160022990004	RECEITA DE SERVICOS DE ESTUDOS E PESQUISAS - NAO VINCULADA	163.871,00	69.585,67	94.285,33-
160023000000	SERVICO DE REGISTRO DE MARCAS, DE PATENTES E DE TRANSFERENCIAS DE TECNOLOGIA	10.000,00	10.918,55	918,55
160023990000	DIVERSOS SERVICOS DE REGISTRO DE MARCAS, DE PATENTES E DE TRANSFERENCIA TECN	10.000,00	10.918,55	918,55
160023990001	RECEITA DE SERVICOS DE CONTRATOS TRANSFERENCIA TECNOLOGIA CULTIVAR/FEPAGRO 1	5.000,00	10.918,55	5.918,55
160023990002	RECEITA DE SERVIÇOS DE CONTRATOS TRANSFERENCIA TECNOLOGIA CULTIVAR/FEPAGRO 1	5.000,00	0,00	5.000,00-
160024000000	SERVICOS DE REGISTRO DO COMERCIO	26.862.932,00	27.469.512,17	606.580,17
160024990000	DIVERSOS SERVICOS DE REGISTRO DO COMERCIO	26.862.932,00	27.469.512,17	606.580,17
160024990001	RECEITA DE SERVICOS DA JUNTA COMERCIAL DO RIO GRANDE DO SUL	26.862.932,00	27.469.512,17	606.580,17
160031000000	TARIFAS AEROPORTUARIAS	2.167.080,00	1.934.708,72	232.371,28-
160031010000	TARIFA AEROPORTUARIA	2.167.080,00	1.934.708,72	232.371,28-
160031010001	TARIFAS AEROPORTUARIAS - NAO VINCULADA	2.166.953,00	1.917.571,24	249.381,76-
160031010002	OPERACOES AEROPORTUARIAS EM HORARIO EXTRAORDINARIO	127,00	17.137,48	17.010,48
160099000000	OUTROS SERVICOS	81.787.439,00	82.081.997,40	294.558,40
160099010000	SERVICOS PARA UTILIZACAO E COMERCIALIZACAO DAS FAIXAS DE DOMINIO	63.000,00	30.066,93	32.933,07-
160099010031	SERVICO DE ANALISE DE PROJETO DE REDE E LINHA TRANSVERSAL	47.500,00	20.449,28	27.050,72-
160099010032	SERVICO ANALISE EXPEDIENTE DE ENGENHO PUBLICITARIO	500,00	0,00	500,00-
160099010033	SERVICO DE ANALISE DE PROJETO DE ACESSO COMERCIAL E DE SERVICO	15.000,00	9.617,65	5.382,35-
160099990000	DIVERSOS SERVICOS	81.724.439,00	82.051.930,47	327.491,47
160099990009	RECEITA SERVICO GERENCIAMENTO SIST ARRECADACAO MULTAS INFRACAO TRANSITO - DE	80.000.000,00	80.263.354,71	263.354,71
160099990011	OUTROS SERVICOS - SETM	1.020.000,00	1.075.052,65	55.052,65
160099990013	RECEITA DE SERVICOS DE SEGURANCA PUBLICA - FESP - BM	3.877,00	3.200,30	676,70-
160099990020	RECEITA DOS SERVICOS DE ANALISES LABORATORIAIS	310.000,00	407.246,27	97.246,27
160099990028	RECEITA DE OUTROS SERVICOS - NAO VINCULADA	101.917,00	92.977,25	8.939,75-
160099990030	RECEITA DE SERVICOS DE CURSOS	0,00	144,00	144,00
160099990032	RECEITA SERVICO ACESSO AQUAVIARIO FORA DO CAIS	288.645,00	209.955,29	78.689,71-
170000000000	TRANSFERENCIAS CORRENTES	8.887.860.807,58	8.312.295.139,66	575.565.667,92-
172000000000	TRANSFERENCIAS INTERGOVERNAMENTAIS	8.671.008.044,58	8.224.067.363,66	446.940.680,92-
172100000000	TRANSFERENCIAS DA UNIAO	4.301.109.422,58	4.053.672.152,81	247.437.269,77-
172101000000	PARTICIPACAO NA RECEITA DA UNIAO	2.507.793.986,00	2.500.685.649,53	7.108.336,47-
172101010000	COTA-PARTE DO FUNDO DE PARTICIPACAO DOS ESTADOS	1.906.391.038,00	1.917.869.788,87	11.478.750,87
172101010001	COTA-PARTE DO FUNDO DE PARTICIPACAO DOS ESTADOS (FPE)	1.906.391.038,00	1.917.869.788,87	11.478.750,87
172101120000	COTA-PARTE DO IMPOSTO SOBRE PRODUTOS INDUSTRIALIZADOS - ESTADOS EXPORTADORES	503.061.702,00	487.188.160,31	15.873.541,69-
172101120001	COTA-PARTE DO IMPOSTO SOBRE PRODUTOS INDUSTRIALIZADOS - ESTADOS EXPORTADORES	503.061.702,00	487.188.160,31	15.873.541,69-
172101130000	COTA-PARTE DA CONTRIBUICAO DE INTERVENCAO NO DOMINIO ECONOMICO	98.341.246,00	95.627.529,17	2.713.716,83-
172101130013	COTA-PARTE DA CONTRIBUICAO DE INTERVENCAO NO DOMINIO ECONOMICO	98.341.246,00	95.627.529,17	2.713.716,83-
172101320000	COTA-PARTE DO IMPOSTO SOBRE OPERACOES DE CREDITO, CAMBIO E SEGURO, OU RELATI	0,00	171,18	171,18
172101320032	COTA-PARTE DO IMP S/OPERACOES CRED, CAMBIO E SEGURO - COMERCIALIZACAO DO OUR	0,00	171,18	171,18
172122000000	TRANSFERENCIAS DA COMPENSACAO FINANCEIRA PELA EXPLORACAO DE RECURSOS NATURAI	69.335.854,00	50.564.150,78	18.771.703,22-

EXERCÍCIO DE 2017	SETOR GOVERNAMENTAL (CONSOLIDADO)	RFPE064/00032
	COMPARATIVO DA RECEITA ORÇADA COM A ARRECADADA	ANEXO N. 10
		R\$

CÓDIGO	ESPECIFICAÇÃO	ORÇADA	ARRECADADA	DIFERENÇA
172122110000	COTA-PARTE DA COMPENSAÇÃO FINANCEIRA DE RECURSOS HIDRICOS	54.334.658,00	39.164.386,13	15.170.271,87-
172122110011	COTA-PARTE DA COMPENSAÇÃO FINANCEIRA DE RECURSOS HIDRICOS-CFRH	54.334.658,00	39.164.386,13	15.170.271,87-
172122200000	COTA-PARTE DA COMPENSAÇÃO FINANCEIRA DE RECURSOS MINERAIS - CFRM	9.033.968,00	7.976.729,20	1.057.238,80-
172122200020	COTA-PARTE DA COMPENSAÇÃO FINANCEIRA DE RECURSOS MINERAIS-CFRM	9.033.968,00	7.976.729,20	1.057.238,80-
172122700000	COTA-PARTE DO FUNDO ESPECIAL DO PETROLEO - FEP	5.967.228,00	3.423.035,45	2.544.192,55-
172122700070	COTA-PARTE DO FUNDO ESPECIAL DO PETROLEO-FEP	5.967.228,00	3.423.035,45	2.544.192,55-
172133000000	TRANSFERENCIA DE RECURSOS DO SISTEMA UNICO DE SAUDE - REPASSE FUNDO A FUNDO	748.482.976,00	786.006.626,36	37.523.650,36
172133110000	TRANSFERENCIAS DO SISTEMA UNICO DE SAUDE - ATENCAO BASICA	13.452,00	0,00	13.452,00-
172133110002	TRANSFERENCIAS SUS-PAB VARIABEL-SAUDE DE ADOLESCENTES EM CONFLITO COM A LEI	13.452,00	0,00	13.452,00-
172133120000	TRANSFERENCIAS DO SISTEMA UNICO DE SAUDE-ATENCAO DE MAC AMBULATORIAL E HOSPI	706.183.200,00	738.399.316,60	32.216.116,60
172133120011	TRANSFERENCIAS DO SUS-LF MACAH-TETO FINANCEIRO	550.000.000,00	575.562.339,44	25.562.339,44
172133120012	TRANSFERENCIAS DO SUS-LF MACAH-SERVICOS ATENDIMENTO MOVEI URGENCIA-SAMU	2.083.200,00	2.083.200,00	0,00
172133120015	TRANSFERENCIAS DO SUS-LF MACAH-CENTRO REFERENCIA SAUDE DO TRABALHADOR	0,00	480.000,00	480.000,00
172133120028	TRANSFERENCIAS DO SUS-FAEC-TRANSPLANTES-OUTROS	3.500.000,00	2.615.529,69	884.470,31-
172133120029	TRANSFERENCIA SUS-ATENCAO MAC AMBULAT HOSP-PLANO APOIO CENTRAIS TRANSPLANTES	600.000,00	550.000,00	50.000,00-
172133120099	TRANSFERENCIAS DO SUS-FAEC-OUTROS	80.000.000,00	80.689.790,60	689.790,60
172133120999	TRANSFERENCIAS DO SUS-LF MAC-OUTROS	70.000.000,00	76.418.456,87	6.418.456,87
172133130000	TRANSFERENCIAS DO SISTEMA UNICO DE SAUDE - VIGILANCIA EM SAUDE	22.388.499,00	23.197.949,89	809.450,89
172133130001	TRANSFERENCIAS DO SUS-VIG EPID AMBL-TETO FINANCEIRO	8.246.647,00	9.955.895,73	1.709.248,73
172133130002	TRANSFERENCIA DO SUS-VIG SAN-REDE NACIONAL LABORATORIOS-FINLACEN	994.381,00	1.110.777,85	116.396,85
172133130005	TRANSFERENCIAS SUS-VIGILANCIA SANITARIA-PISO ESTRATEGICO GERENCIAMENTO RISCO	4.122.578,00	4.819.289,92	696.711,92
172133130006	TRANSFERENCIAS DO SUS-VIG EPID AMBL-HIV/AIDS E OUTRAS DSTS	5.526.867,00	3.890.013,60	1.636.853,40-
172133130012	TRANSFERENCIA SUS-VIGILANCIA SAUDE-AMPLIACAO SUSTENTABILIDADE PROJ VIDA TRAN	0,00	252.000,00	252.000,00
172133130036	TRANSFERENCIAS DO SUS-VIG EPID E AMBL-DOENCAS E AGRAVOS NAO-TRANSMISSIVEIS	251.684,00	0,00	251.684,00-
172133130089	TRANSFERENCIAS DO SUS-VIG EPID AMBL-FORTELECIMENTO LABORATORIO	2.580.000,00	2.580.000,00	0,00
172133130091	TRANSFERENCIA DO SUS-VIG EPID AMBL-REGISTRO CANCER	11.368,00	0,00	11.368,00-
172133130093	TRANSFERENCIA DO SUS-VIG EPID AMBL-HOSPITAIS REFERENCIA	11.368,00	0,00	11.368,00-
172133130100	TRANSFERENCIA FNS-VIGILANCIA EM SAUDE PVPVS - PORTARIA 3209 - HEPATITES VIRA	643.606,00	589.972,79	53.633,21-
172133140000	TRANSFERENCIAS DO SISTEMA UNICO DE SAUDE - ASSISTENCIA FARMACEUTICA	19.121.520,00	23.008.359,87	3.886.839,87
172133140002	TR FNS PESSOAS PRIVADAS DE LIBERDADE PRISIONAL - ASSIT FARMACEUTICA	677.081,00	471.352,05	205.728,95-
172133140030	TRANSFERENCIAS DO SUS-ASSIST FARM-COMPONENTE:MEDICAMENTO DISPENSACAO EXCEPCI	18.444.439,00	22.537.007,82	4.092.568,82
172133150000	TRANSFERENCIA DO SISTEMA UNICO DA SAUDE - GESTAO	776.305,00	1.401.000,00	624.695,00
172133150012	TRANSFERENCIA SUS-GESTAO-IMPLANTACAO ACOES SERVICOS-SERV RESID TERAPEUTICOS-	724.200,00	1.251.000,00	526.800,00

EXERCÍCIO DE 2017	SETOR GOVERNAMENTAL (CONSOLIDADO)	RFPE064/00033
	COMPARATIVO DA RECEITA ORÇADA COM A ARRECADADA	ANEXO N. 10
		R\$

CÓDIGO	ESPECIFICAÇÃO	ORÇADA	ARRECADADA	DIFERENÇA
172133150092	TRANSFERENCIAS DO SUS-IMPLANTACAO ACOES E SERVICOS-ALIMENTACAO E NUTRICAO	52.105,00	150.000,00	97.895,00
172134000000	TRANSFERENCIAS DE RECURSOS DO FUNDO NACIONAL DE ASSISTENCIA SOCIAL-FNAS	2.109.032,00	2.345.213,53	236.181,53
172134990000	DIVERSAS TRANSFERENCIAS DO FUNDO NACIONAL DE ASSISTENCIA SOCIAL - FNAS	2.109.032,00	2.345.213,53	236.181,53
172134990010	TRANSFERENCIA FNAS-PISO ALTA COMPLEXIDADE I	203.400,00	0,00	203.400,00-
172134990011	TRANSFERENCIA FNAS-PISO FIXO MEDIA COMPLEXIDADE	1.433.756,00	43.439,04	1.390.316,96-
172134990020	TRANSFERENCIA FNAS-INDICE GESTAO DESCENTR SISTEMA UNICO ASSISTENC SOCIAL-IGD	471.876,00	246,49	471.629,51-
172134990021	TRANSFERENCIA FNAS-PLANO ESTADUAL DE CAPACITACAO DO SUAS	0,00	1.485.000,00	1.485.000,00
172134990022	TRANSFERENCIA FNAS-PROGRAMA CRIANCA FELIZ	0,00	816.528,00	816.528,00
172135000000	TRANSFERENCIAS DE RECURSOS DO FUNDO NACIONAL DO DESENVOLVIMENTO DA EDUCACAO-	556.693.485,58	421.538.195,47	135.155.290,11-
172135010000	TRANSFERENCIAS DO SALARIO-EDUCACAO	484.274.678,58	338.616.068,15	145.658.610,43-
172135010001	TRANSFERENCIAS DO SALARIO-EDUCACAO	484.274.678,58	338.616.068,15	145.658.610,43-
172135020000	TRANSFERENCIAS DIRETA DO FNDE - PROGRAMA DINHEIRO DIRETO NA ESCOLA - PDDE	88.530,00	0,23	88.529,77-
172135020020	TRANSFERENCIAS FNDE-PROGRAMA DINHEIRO DIRETO NA ESCOLA-PDDE	88.530,00	0,23	88.529,77-
172135030000	TRANSFERENCIAS DIRETA DO FNDE - PROGRAMA NACIONAL DE ALIMENTACAO ESCOLAR - P	71.800.000,00	77.338.289,34	5.538.289,34
172135030003	TRANSFERENCIAS FNDE-PROGRAMA NACIONAL DE ALIMENTACAO ESCOLAR-DIVERSOS	71.800.000,00	77.338.289,34	5.538.289,34
172135040000	TRANSFERENCIAS DIRETA DO FNDE - PROGRAMA NACIONAL DE APOIO AO TRANSPORTE ESC	530.277,00	675.838,75	145.561,75
172135040030	TRANSFERENCIAS FNDE-PROGRAMA NACIONAL APOIO AO TRANSPORTE ESCOLAR-PNATE	530.277,00	675.838,75	145.561,75
172135990000	DIVERSAS TRANSFERENCIAS DIRETAS DO FUNDO NACIONAL DE DESENVOLVIMENTO DA EDUC	0,00	4.907.999,00	4.907.999,00
172135990016	TRANSFERENCIA FNDE - PROGRAMA DE FOMENTO A IMPLANTACAO DE ESCOLAS TEMPO INTE	0,00	4.907.999,00	4.907.999,00
172136000000	TRANSFERENCIA FINANCEIRA DO ICMS - DESONERACAO - L.C. 87/96	146.900.228,00	146.900.227,56	0,44-
172136010000	TRANSFERENCIA FINANCEIRA DO ICMS - DESONERACAO LC 87/96	146.900.228,00	146.900.227,56	0,44-
172136010001	TRANSFERENCIA FINANCEIRA DO ICMS - DESONERACAO - L.C. 87/96	146.900.228,00	146.900.227,56	0,44-
172199000000	OUTRAS TRANSFERENCIAS DA UNIAO	269.793.861,00	145.632.089,58	124.161.771,42-
172199990000	DIVERSAS TRANSFERENCIAS DA UNIAO	269.793.861,00	145.632.089,58	124.161.771,42-
172199990011	AUXILIO FINANCEIRO - FOMENTO AS EXPORTACOES DO PAIS	260.895.668,00	138.879.593,98	122.016.074,02-
172199990033	COTA-PARTE DO FUNDESP FEDERAL	8.898.193,00	6.752.495,60	2.145.697,40-
172300000000	TRANSFERENCIAS DOS MUNICIPIOS	8.141,00	0,00	8.141,00-
172301000000	TRANSFERENCIA DOS MUNICIPIOS - SISTEMA UNICO DE SAUDE - SUS	8.141,00	0,00	8.141,00-
172301990000	DIVERSAS TRANSFERENCIA DOS MUNICIPIOS - SISTEMA UNICO DE SAUDE - SUS	8.141,00	0,00	8.141,00-
172301990001	TRANSFERENCIAS DO FUNDO MUNICIPAL DE SAUDE DE PORTO ALEGRE	8.141,00	0,00	8.141,00-
172400000000	TRANSFERENCIAS MULTIGOVERNAMENTAIS	4.369.890.481,00	4.170.395.210,85	199.495.270,15-
172401000000	TRANSFERENCIAS DOS FUNDOS DE EDUCACAO	4.369.890.481,00	4.170.395.210,85	199.495.270,15-
172401990000	DIVERSAS TRANSFERENCIAS DOS FUNDOS DE EDUCACAO	4.369.890.481,00	4.170.395.210,85	199.495.270,15-
172401990002	TRANSFERENCIA FUNDO MANUTENCAO DESENV EDUCACAO BASICA VALORIZACAO PROFEL EDUC	4.369.890.481,00	4.170.395.210,85	199.495.270,15-
173000000000	TRANSFERENCIAS DE INSTITUICOES PRIVADAS	26.109.700,00	11.099.393,20	15.010.306,80-
173099000000	OUTRAS TRANSFERENCIAS DE INSTITUICOES PRIVADAS	26.109.700,00	11.099.393,20	15.010.306,80-

EXERCÍCIO DE 2017	SETOR GOVERNAMENTAL (CONSOLIDADO)	RFPE064/00034
	COMPARATIVO DA RECEITA ORÇADA COM A ARRECADADA	ANEXO N. 10
		R\$

CÓDIGO	ESPECIFICAÇÃO	ORÇADA	ARRECADADA	DIFERENÇA
173099990000	DIVERSAS TRANSFERENCIAS DE INSTITUICOES PRIVADAS	26.109.700,00	11.099.393,20	15.010.306,80-
173099990003	TRANSFERENCIAS DE INSTITUICOES PRIVADAS-NAO VINCULAD	4.304,00	40.000,00	35.696,00
173099990004	DOACOES INSTITUICOES PRIVADAS AO FUNDO ESTADUAL PARA A CRIANCA E O ADOLESCEN	1.594.288,00	2.892,67	1.591.395,33-
173099990033	DOACOES DE INSTITUICOES PRIVADAS AO FESP-BM	0,00	4.920,00	4.920,00
173099990057	TERMO DE COOPERACAO 85-2017 OI SA - SSP - PC DELEGACIA REPRESS CRIME PATR CO	0,00	34.000,00	34.000,00
173099990159	TRANSFERENCIAS DE INSTITUICOES PRIVADAS AO FAC-FUNDO DE APOIO A CULTURA	8.500.000,00	5.939.116,33	2.560.883,67-
173099990161	TRANSFERENCIAS DE INSTITUICOES PRIVADAS AO FUNDO DE INCENTIVO AO ESPORTE	4.300.813,00	2.235.323,21	2.065.489,79-
173099990162	TRANSFERENCIAS INSTITUIC PRIVADAS- FUNDO ESTADUAL DE APOIO A INCLUSAO PRODUT	353.992,00	221.501,78	132.490,22-
173099990163	TRANSFERENCIAS DE INSTITUICOES PRIVADAS AO FUNDO ESTADUAL DA PESSOA IDOSA	500.000,00	2.452.022,21	1.952.022,21
173099990166	TERMOS DE AJUSTE DE CONDUTA - COMPENSACAO DE DANOS AMBIENTAIS - SEMA	10.856.303,00	0,00	10.856.303,00-
173099990167	TRANSFERENCIA BANRISUL-FASE-JOGOS DE CONFRATERNIZACAO	0,00	32.117,00	32.117,00
173099990168	TRANSFERENCIA TERMO AJUSTE DE CONDUTA - TAC - FASE - SALA CABELEIREIRO	0,00	20.000,00	20.000,00
173099990169	TRANFERENCIA TERMO AJUSTE CONDUTA TAC FASE- CURSO INSTALACAO HIDRAULICA - CE	0,00	7.500,00	7.500,00
173099990170	TRANFERENCIA TERMO AJUSTE CONDUTA TAC FASE - PROJ ESTUDIO DE GRAVACAO-CECONP	0,00	14.400,00	14.400,00
173099990171	TRANFERENCIA TERMO AJUSTE CONDUTA TAC FASE- CURSO DE CHAPEACAO E SOLDA-CECON	0,00	95.600,00	95.600,00
175000000000	TRANSFERENCIAS DE PESSOAS	375.716,00	414.844,13	39.128,13
175099000000	OUTRAS TRANSFERENCIAS DE PESSOAS	375.716,00	414.844,13	39.128,13
175099990000	DIVERSAS TRANSFERENCIAS DE PESSOAS	375.716,00	414.844,13	39.128,13
175099990014	DOACOES DE PESSOAS FISICAS AO FUNDO ESTADUAL PARA A CRIANCA E O ADOLESCENTE	0,00	119.340,00	119.340,00
175099990025	TRANSFERENCIA DE PESSOAS-FUNDO ESTADUAL DA PESSOA IDOSA-FUNEPI	0,00	83.560,00	83.560,00
175099990028	DEVOLUCAO ESPONTANEA DE REMUNERACAO - PODER EXECUTIVO	283.846,00	107.525,62	176.320,38-
175099990029	DEVOLUCAO ESPONTANEA DE REMUNERACAO - PODER LEGISLATIVO	91.870,00	104.418,51	12.548,51
176000000000	TRANSFERENCIAS DE CONVENIOS	190.367.347,00	76.713.538,67	113.653.808,33-
176100000000	TRANSFERENCIAS DE CONVENIOS DA UNIAO E DE SUAS ENTIDADES	137.550.254,00	33.309.928,71	104.240.325,29-
176101000000	TRANSFERENCIAS CONVENIOS DA UNIAO PARA O SISTEMA UNICO DE SAUDE - SUS	433.888,00	0,00	433.888,00-
176101100000	TRANSFERENCIAS DE CONVENIOS DO MINISTERIO DA SAUDE PARA O SISTEMA UNICO DE S	433.888,00	0,00	433.888,00-
176101100113	TRANSFERENCIA CONVENIO MS/ FEPPS 1480/ 06-COMPRA EQUIPAMENTOS CURSOS HEMOTER	40.000,00	0,00	40.000,00-
176101100115	TRANSFERENCIA CONVENIO FEPPS/MS 72/08-ASSISTENCIA FARMACEUTICA E INSUMOS	393.888,00	0,00	393.888,00-
176102000000	TRANSFERENCIAS DE CONVENIOS DA UNIAO PARA PROGRAMAS DE EDUCACAO	34.050.000,00	1.768.648,25	32.281.351,75-
176102990000	DIVERSAS TRANSFERENCIAS DE CONVENIOS DA UNIAO PARA PROGRAMAS DE EDUCACAO	34.050.000,00	1.768.648,25	32.281.351,75-
176102990101	TRANSFERENCIA CONVENIO FNDE-SE 658799-2009 FORM PROFESSORES E PROFISSIONAIS-	0,00	13.271,49	13.271,49
176102990113	TRANSFERENCIA CONVENIO FNDE-ME/SEDUC 7399/2012-PLANO DE ACOES ARTICULADAS-PA	2.000.000,00	9.493,75	1.990.506,25-
176102990119	CONVENIO FNDE-ME/SEDUC PAR 19271/2013-AMPLIACAO REFORMA 2 ESCOLAS ESTADUAIS	1.500.000,00	0,00	1.500.000,00-

EXERCÍCIO DE 2017	SETOR GOVERNAMENTAL (CONSOLIDADO)	RFPE064/00035
	COMPARATIVO DA RECEITA ORÇADA COM A ARRECADADA	ANEXO N. 10
		R\$

CÓDIGO	ESPECIFICAÇÃO	ORÇADA	ARRECADADA	DIFERENÇA
176102990120	TRANSFERENCIA CONVENIO FNDE-ME/SEDUC TC PAR 24215-AMPLIACAO REFORMA ESCOLAS	30.000.000,00	1.464.181,31	28.535.818,69-
176102990121	CONVENIO FNDE-ME/SEDUC PAR 532/2014-FORMACAO PROFESSORES E PRODUCAO MATERIAL	550.000,00	0,00	550.000,00-
176102990128	CONVENIO MEC-UERGS 839097-16-PROEXT 2016-AGRICULTURA FAMILIAR	0,00	98.551,70	98.551,70
176102990129	CONVENIO MEC-UERGS 0202-2017-PROGRAMA INIC MODALIDADE PRESENCIAL PROF MAGIST	0,00	183.150,00	183.150,00
176103000000	TRANSFERENCIAS DE CONVENIOS DA UNIAO PARA PROGRAMAS DE ASSISTENCIA SOCIAL	474.000,00	93.466,90	380.533,10-
176103010000	TRANSFERENCIAS DE CONVENIOS DA UNIAO DESTINADAS A PROGRAMAS DE ASSISTENCIA S	474.000,00	93.466,90	380.533,10-
176103010007	TRANSFERENCIA CONVENIO MTA/FEPERGS 18/92-ATENDIMENTO AMBULATORIAL	120.000,00	93.466,90	26.533,10-
176103010031	TRANSFERENCIAS MDS-STDS ERRADICACAO TRABALHO INFANTIL	354.000,00	0,00	354.000,00-
176104000000	TRANSFERENCIAS DE CONVENIOS DA UNIAO DESTINADAS A PROGRAMAS DE COMBATE A FOM	505.000,00	286.509,49	218.490,51-
176104010000	TRANSFERENCIAS DE CONVENIOS DA UNIAO DESTINADAS A PROGRAMAS DE COMBATE A FOM	505.000,00	286.509,49	218.490,51-
176104010006	TRANSFERENCIA TERMO MDSCF/STCAS 22-CADASTRO UNICO PROGRAMA SOCIAL-BOLSA-FAMI	505.000,00	286.509,49	218.490,51-
176199000000	OUTRAS TRANSFERENCIAS DE CONVENIOS DA UNIAO	102.087.366,00	31.161.304,07	70.926.061,93-
176199990000	DIVERSAS TRANSFERENCIAS DE CONVENIOS DA UNIAO	102.087.366,00	31.161.304,07	70.926.061,93-
176199990182	TRANSFERENCIAS CONVENIO ANEEL-MME/AGERGS-DESCENTRALIZACAO ATIVIDADES ENERGIA	2.250.000,00	1.933.213,09	316.786,91-
176199990183	TRANSFERENCIAS CONVENIO MJ-DPRF/ST-DAER 2/99-CONTROLADORES DE VELOCIDADE	5.000,00	1.175,68	3.824,32-
176199990192	TRANSFERENCIA CONVENIO ANTT/ST 013/2002-FISCALIZACAO VALE-PEDAGIO TRANSPORTE	800.000,00	65.321,05	734.678,95-
176199990327	TR CONV MDS-STDS 756535-10-BENEFIC FAMILIAS DE AREAS RURAIS ATINGIDAS PELA S	0,00	3.076,97	3.076,97
176199990329	TRANSFERENCIA CONVENIO MTE-SESAMPE 13-11-PROGRAMA RS MAIS JUSTO E SOLIDARIO	0,00	742,50	742,50
176199990356	TRANSF CONV M CULT- SEC CULT - 763224-11 - IMPLANT REDE DE PTOS DE CULTURA N	3.000.000,00	0,00	3.000.000,00-
176199990357	TRANSFERENCIA CONVENIO MTE/SESAMPE 769230/12-CADEIA PROD SOLIDARIA BINACIONA	0,00	29,72	29,72
176199990379	TRANSFERECIA CONVENIO MTE-FGTAS 04/2012-ACOES SISTEMA EMPREGO TRABALHO E REN	8.000.000,00	7.083.050,00	916.950,00-
176199990382	TRANSFERENCIA CONVENIO MDS-SDRPC-777118/12-ACESSO AGUA PRODUCAO RURAL	12.500.000,00	0,00	12.500.000,00-
176199990394	TRANSF CONVENIO MPA-SDR 765060/12-ASSIST TECNICA EXTENSAO PESQUEIRA AQUICOLA	322.287,00	0,00	322.287,00-
176199990403	TRANSFERENCIA CONVENIOS INCRA-SDR 780917 12 KITS PRODUTIV E CAPACIT FAMILIAS	4.720.841,00	0,00	4.720.841,00-
176199990407	TRANSFERENCIA CONVENIO MINC-SEDAC 761921/2011-CRIATIVA BIRO	300.000,00	0,00	300.000,00-
176199990411	TRANSFERENCIA CONVENIO MI-SDR 769273-12-SISTEMAS ABASTECIMENTO DE AGUA RURAL	15.501.087,00	0,00	15.501.087,00-
176199990429	TRANSFERENCIA CONVENIO SAC-SEINFRA 761586-2011 - PROG FEDER AUX A AEROPORTO	0,00	62.214,02	62.214,02
176199990435	TRANSFERENCIA CONVENIO MJ-SSP 794445/2013-PROJETO MULHERES DA PAZ E PROTEJO	545.593,00	0,00	545.593,00-
176199990440	TRANSFERENCIA CONVENIO SEDH-DEF PUBLICA 793183 2013 IMPL CENTRO REF DIR HUMA	25.877,00	0,00	25.877,00-
176199990442	CONVENIO MDA-SDR 793995/13-CADASTRO GEOREFERENCIAMENTO ACAA REG FUNDIARIA	2.806.900,00	0,00	2.806.900,00-
176199990443	CONVENIO FINEP-CIENTEC 0113038800-MELHORIA SISTEMA INTEGRADO NAVEGACAO-SISNA	320.000,00	320.000,00	0,00

EXERCÍCIO DE 2017	SETOR GOVERNAMENTAL (CONSOLIDADO)	RFPE064/00036
	COMPARATIVO DA RECEITA ORÇADA COM A ARRECADADA	ANEXO N. 10
		R\$

CÓDIGO	ESPECIFICAÇÃO	ORÇADA	ARRECADADA	DIFERENÇA
176199990444	CONVENIO MAPA-SEAPA 799221/2013-IMPLEMENTACAO SUASA FORTALECIMENTO DEFESA AG	4.300.000,00	2.136.000,00	2.164.000,00-
176199990447	CONVENIO MDS-SDR 804904/2014-AQUISICAO ALIMENTOS AGRICULTURA FAMILIAR	20.000.000,00	10.000.000,00	10.000.000,00-
176199990449	TRANSFERENCIA CONVENIO IPHAN-SEDAC 111/14-RESTAURACAO MUSEU HIPOLITO JOSE CO	100.000,00	0,00	100.000,00-
176199990450	TRANSFERENCIA CONVENIO IPHAN/SEDAC 110/2014-RESTAURACAO MUSEU DE ARTE DO RS	50.000,00	0,00	50.000,00-
176199990451	TRANSFERENCIA CONVENIO IPHAN/SEDAC 109/2014-RESTAURACAO MUSEU JULIO DE CASTI	100.000,00	0,00	100.000,00-
176199990452	CONVENIO IPHAN/SEDAC 108-2014-RESTAURACAO CORREIOS MEMORIAL ARQUIVO HISTORIC	100.000,00	0,00	100.000,00-
176199990454	CONVENIO ANA-SEMA 114-2013 PROGESTAO PROG CONSOLID PACTO PELA GESTAO DAS AGU	400.000,00	578.182,81	178.182,81
176199990457	TRANSFERENCIA CONVENIO FINEP-CIENTEC 0113007700 - CONAVEGA	10.000,00	25.770,00	15.770,00
176199990458	TRANSFERENCIA CONVENIO FINEP-CIENTEC 0113038800 - SISNAVEGA	10.000,00	7.000,00	3.000,00-
176199990462	CONVENIO FUNARTE-SEDAC 811774/2014 PRODUCAO E CIRCULACAO DE BENS CULTURAIS	100.000,00	0,00	100.000,00-
176199990467	CONVENIO CNPQ-FAPERGS 794758-2013 APOIO A NUCLEOS EMERGENTES DE PESQUISA	687.450,00	0,00	687.450,00-
176199990468	CONVENIO CNPQ-FAPERGS 794274-2013 PROGRAMA PRIMEIROS PROJETOS - PPP	687.450,00	0,00	687.450,00-
176199990469	CONVENIO TC/PAC 1199/2015 MC-METROPLAN -PROTECAO CONTRA CHEIAS DO RIO GRAVAT	2.169.924,00	0,00	2.169.924,00-
176199990470	CONVENIO TC/PAC 1203/2015 MC-METROPLAN -GESTAO DAS INUNDACOES E EST RIO GRAV	10.570.503,00	1.540.909,55	9.029.593,45-
176199990471	CONVENIO TC/PAC 1202/2015 MC-METROPLAN -GESTAO DAS INUNDACOES RIO DOS SINOS	4.929.634,00	2.462.964,09	2.466.669,91-
176199990472	CONVENIO TC/PAC 1201/2015 MC-METROPLAN -PROTECAO CONTRA CHEIAS DO RIO JACUI	700.000,00	834.174,92	134.174,92
176199990474	CONVENIO CNPQ-FAPERGS 794470-2013 PROGRAMA DE APOIO A NUCLEOS DE EXCELENCIA	6.074.820,00	0,00	6.074.820,00-
176199990476	CONVENIO BACEN-SSP 08-2016-ESCOLTA VALORES AEROPORTO SALGADO FILHO	0,00	80.000,00	80.000,00
176199990478	CONVENIO SDH-PR-SJDH 08-2016-PPCAM	0,00	1.100.000,00	1.100.000,00
176199990479	CONVENIO SEDH-SJDH 839395-16-PRATICAS RESTAURATIVAS SINASE	0,00	342.850,00	342.850,00
176199990480	CONVENIO CNPQ - FAPERGS 837596-16 PROGRAMA PESQUISA SUS - GESTAO COMP EM SAU	0,00	1.125.000,00	1.125.000,00
176199990481	CONVENIO MAPA-SDR 840059-2016-QUALIFICACAO CADEIA PRODUTIVA QUEIJO ARTESANAL	0,00	300.000,00	300.000,00
176199990482	CONVENIO MAPA-SDR 1865 2016 - PROMOCAO DIFUSAO TECNOL- AGRICULTURA BAIXO CAR	0,00	799.468,00	799.468,00
176199990484	TRANSF CONVENIO INEP-SSP 849395-17 APOIAR SEGURANCA E SIGILO INSTRUMENTOS IN	0,00	360.161,67	360.161,67
176200000000	TRANSFERENCIA DE CONVENIOS DOS ESTADOS E DO DISTRITO FEDERAL E DE SUAS ENTIDA	21.436.000,00	14.312.234,60	7.123.765,40-
176299000000	OUTRAS TRANSFERENCIAS DE CONVENIOS DOS ESTADOS	21.436.000,00	14.312.234,60	7.123.765,40-
176299990000	DIVERSAS TRANSFERENCIAS DE CONVENIOS DOS ESTADOS E DO DISTRITO FEDERAL	21.436.000,00	14.312.234,60	7.123.765,40-
176299990002	TRANSFERENCIA CONVENIO DETRAN/BM 1/03-2-ADITIVO-DELEGACAO COMPETENCIA	17.436.000,00	0,00	17.436.000,00-
176299990011	CONVENIO TJ-SSP-OBRA PROJETO RECONSTRUINDO IPF	0,00	195.948,53	195.948,53
176299990012	CONVENIO 906-2016 CONFAZ - SEFAZ RS - SEFAZ VIRTUAL	4.000.000,00	14.116.286,07	10.116.286,07
176300000000	TRANSFERENCIA DE CONVENIOS DOS MUNICIPIOS E DE SUAS ENTIDADES	7.713.087,00	5.955.191,44	1.757.895,56-
176399000000	OUTRAS TRANSFERENCIAS DE CONVENIOS DOS MUNICIPIOS	7.713.087,00	5.955.191,44	1.757.895,56-

EXERCÍCIO DE 2017	SETOR GOVERNAMENTAL (CONSOLIDADO)	RFPE064/00037
	COMPARATIVO DA RECEITA ORÇADA COM A ARRECADADA	ANEXO N. 10
		R\$

CÓDIGO	ESPECIFICAÇÃO	ORÇADA	ARRECADADA	DIFERENÇA
176399990000	DIVERSAS TRANSFERENCIAS DE CONVENIOS DE MUNICIPIOS	7.713.087,00	5.955.191,44	1.757.895,56-
176399990001	TRANSFERENCIA CONVENIO FAMURS/BM-FISCALIZACAO DE TRANSITO	7.636.738,00	5.905.658,44	1.731.079,56-
176399990002	TRANSFERENCIA CONVENIO FESP/PREFEITURA	76.349,00	0,00	76.349,00-
176399990015	CONVENIO P M CANOAS-SSP-140-16-QUALIFICACAO USO ARMAS DE FOGO	0,00	49.533,00	49.533,00
176400000000	TRANSFERENCIAS DE CONVENIOS DE INSTITUICOES PRIVADAS	23.668.006,00	23.136.183,92	531.822,08-
176499000000	OUTRAS TRANSFERENCIAS DE CONVENIOS DE INSTUICOES PRIVADAS	23.668.006,00	23.136.183,92	531.822,08-
176499990000	DIVERSAS TRANSFERENCIAS DE CONVENIOS DE INSTITUICOES PRIVADAS	23.668.006,00	23.136.183,92	531.822,08-
176499990001	TRANSFERENCIA CONVENIO AES SUL/PC 14/05-DELEGACIA REPRESSAO CRIME C/PATRIMON	66.398,00	256.993,63	190.595,63
176499990024	TRANSFERENCIA CONVENIO EGR/SSP-BM-81/2013-ATENDIMENTO VITIMAS ACIDENTES TRAN	694.608,00	0,00	694.608,00-
176499990036	TRANSFERENCIA TCT BANRISUL/SEFAZ - 828-2016	3.000.000,00	2.930.854,05	69.145,95-
176499990037	TRANSFERENCIA CONVENIO FENASEG/DETRAN 1/08-SISTEMA NACIONAL DE GRAVAMES	4.000.000,00	4.546.639,44	546.639,44
176499990038	TRANSFERENCIA CONVENIO FENASEG/DETRAN 2/08-APARELHAMENTO E MODERNIZACAO DETR	6.000.000,00	4.092.722,06	1.907.277,94-
176499990042	TRANSFERENCIA CONVENIO CORSAN-AGERGS-REGULACAO SANEAMENTO	9.907.000,00	11.308.974,74	1.401.974,74
190000000000	OUTRAS RECEITAS CORRENTES	4.389.817.630,95	2.421.261.346,30	1.968.556.284,65-
191000000000	MULTAS E JUROS DE MORA	729.775.090,00	778.331.186,57	48.556.096,57
191100000000	MULTAS E JUROS DE MORA DOS TRIBUTOS	225.381.934,00	286.805.116,53	61.423.182,53
191102000000	MULTAS E JUROS DE MORA - IMPOSTOS DE RENDA E PROVENTOS DE QUALQUER NATUREZA	0,00	18,79	18,79
191102030000	MULTAS E JUROS DE MORA DE IMPOSTOS SOBRE A RENDA RETIDO NAS FONTES	0,00	18,79	18,79
191102030012	MULTAS DO IMPOSTO SOBRE A RENDA RETIDO NAS FONTES	0,00	9,35	9,35
191102030013	JUROS DE MORA DO IMPOSTO SOBRE A RENDA RETIDO NAS FONTES	0,00	9,44	9,44
191120000000	MULTAS E JUROS DE MORA IMPOSTO S/ TRANSMISSAO CAUSA MORTIS DOACAO BENS DIREIT	9.132.452,00	6.610.650,08	2.521.801,92-
191120010000	MULTAS E JUROS DE MORA DO ITCD	9.132.452,00	6.610.650,08	2.521.801,92-
191120010001	JUROS DE MORA DO ITCD	3.686.926,00	3.243.040,96	443.885,04-
191120010002	MULTAS DO ITCD	5.445.526,00	3.367.609,12	2.077.916,88-
191141000000	MULTAS E JUROS DE MORA DO IMPOSTO SOBRE A PROPRIEDADE VEICULOS AUTOMOTORES-I	103.532.597,00	58.343.908,55	45.188.688,45-
191141010000	MULTAS E JUROS DE MORA DO IPVA	103.532.597,00	58.343.908,55	45.188.688,45-
191141010001	MULTAS DO IPVA	86.642.026,00	48.945.030,90	37.696.995,10-
191141010002	JUROS DE MORA DO IPVA	16.890.571,00	9.398.877,65	7.491.693,35-
191142000000	MULTAS E JUROS MORA DO IMPOSTO SOBRE CIRCULACAO DE MERCADORIAS E SERVICOS -	112.055.488,00	220.953.264,21	108.897.776,21
191142010000	MULTAS E JUROS DE MORA DO ICMS	111.859.049,00	220.818.405,79	108.959.356,79
191142010001	JUROS DE MORA DO ICMS	3.946.364,00	3.731.843,17	214.520,83-
191142010002	MULTAS DO ICMS	7.520.260,00	11.620.847,25	4.100.587,25
191142010011	JUROS DE MORA DO ICMS - AUTO DE LANCAMENTO	39.311.974,00	75.781.698,83	36.469.724,83
191142010012	MULTAS DO ICMS - AUTO DE LANCAMENTO	28.639.282,00	46.674.507,16	18.035.225,16
191142010014	MULTAS MORATORIAS DO ICMS - AUTO DE LANCAMENTO	32.441.169,00	83.009.509,38	50.568.340,38
191142020000	MULTAS E JUROS DE MORA DO ICMS - AMPARA-RS	196.439,00	134.858,42	61.580,58-
191142020001	JUROS DE MORA DO ICMS - AMPARA-RS	5.017,00	4.556,34	460,66-
191142020002	MULTA DE MORA DO ICMS - AMPARA-RS	105.853,00	36.460,61	69.392,39-
191142020003	JUROS DE MORA DO ICMS - AUTO DE LANCAMENTO - AMPARA-RS	5.649,00	12.661,15	7.012,15

EXERCÍCIO DE 2017	SETOR GOVERNAMENTAL (CONSOLIDADO)	RFPE064/00038
	COMPARATIVO DA RECEITA ORÇADA COM A ARRECADADA	ANEXO N. 10
		R\$

CÓDIGO	ESPECIFICAÇÃO	ORÇADA	ARRECADADA	DIFERENÇA
191142020004	MULTA DE MORA DO ICMS - AUTO DE LANCAMENTO - AMPARA - RS	79.920,00	81.180,32	1.260,32
191199000000	MULTAS E JUROS DE MORA DE OUTROS TRIBUTOS	661.397,00	897.274,90	235.877,90
191199010000	MULTAS E JUROS DE MORA DE OUTROS TRIBUTOS	661.397,00	897.274,90	235.877,90
191199010001	JUROS DE MORA DE TAXAS	20.000,00	354,04	19.645,96-
191199010006	MULTAS E JUROS DE MORA SOBRE A TAXA DE COOPERACAO E DEFESA ORIZICULTURA	100.000,00	444.995,39	344.995,39
191199010029	MULTA DA TAXA DE FISCALIZACAO DE AGENCIAS E ESTACOES RODOVIARIAS	155.750,00	119.454,43	36.295,57-
191199010030	JUROS DE MORA-DA TAXA DE FISCALIZACAO DE AGENCIAS E ESTACOES RODOVIARIAS	5.000,00	6.222,10	1.222,10
191199010031	MULTAS DE MORA-TAXA DE MANUTENCAO E SERVICOS DE RODOVIAS	150.000,00	18.845,95	131.154,05-
191199010032	JUROS DE MORA-TAXA DE MANUTENCAO E SERVICOS DE RODOVIAS	50.000,00	2.407,35	47.592,65-
191199010035	MULTAS DE TAXAS DE SERVICOS SECRETARIA DA AGRICULTURA -FUNDOLEITE	17.763,00	7.249,65	10.513,35-
191199010036	JUROS DE MORA SOBRE TAXA DE SERVICOS SECRETARIA AGRICULTURA-FUNDOLEITE	8.741,00	4.541,21	4.199,79-
191199010070	JUROS DE MORA DE CUSTAS JUDICIAIS ESTATIZADAS - LEI 12.613/06	0,00	86,10	86,10
191199010071	MULTAS DE CUSTAS JUDICIAIS ESTATIZADAS - LEI 12.613/06	1.577,00	9,92	1.567,08-
191199010072	JUROS DE MORA DA TAXA JUDICIARIA - LEI 12.613/06	3.939,00	3.653,79	285,21-
191199010073	MULTA DA TAXA JUDICIARIA - L12.613/06	2.311,00	1.726,80	584,20-
191199010074	MULTAS DE TAXAS DE SERVICOS DO FUNDOVITIS	6.889,00	76.425,09	69.536,09
191199010075	JUROS DE MORA DE TAXA DE SERVICOS DO FUNDOVITIS	12.775,00	77.779,02	65.004,02
191199010076	MULTA DE TAXAS DE SERVICOS DO FESP-BM	44.090,00	52.672,58	8.582,58
191199010077	JUROS DE MORA DE TAXA DE SERVICOS DO FESP-BM	18.165,00	28.208,65	10.043,65
191199010082	MULTA DA TAXA DE SERVICOS FLORESTAIS - FUNDEFLO	32.150,00	26.595,51	5.554,49-
191199010083	JURO DE MORA DA TAXA DE SERVICO FLOESTAL - FUNDEFLO	31.190,00	18.699,58	12.490,42-
191199010084	MULTA DA TAXA DO FUNDOMATE	732,00	763,52	31,52
191199010085	JURO DE MORA DA TAXA DO FUNDOMATE	325,00	74,47	250,53-
191199010086	JUROS DE MORA TAXA AGERGS	0,00	6.509,75	6.509,75
191300000000	MULTA E JUROS DE MORA DA DIVIDA ATIVA DOS TRIBUTOS	312.975.105,00	269.013.361,98	43.961.743,02-
191312000000	MULTAS E JUROS DE MORA DIVIDA ATIVA IMPOSTO SOBRE TRANSMISSAO BENS IMOVEIS-I	342,00	16.177,29	15.835,29
191312010000	MULTAS E JUROS DE MORA DA DIVIDA ATIVA DO ITBI	342,00	16.177,29	15.835,29
191312010002	MULTA DA DIVIDA ATIVA DO ITBI	342,00	1.632,53	1.290,53
191312010003	JURO DE MORA DA DIVIDA ATIVA DO ITBI (ART 69, LEI 6537/73)	0,00	14.544,76	14.544,76
191314000000	MULTAS JUROS MORA DIVIDA ATIVA IMPOSTO SOBRE A PROPRIEDADE VEICULOS AUTOMOTO	6.408.773,00	39.647.397,53	33.238.624,53
191314010000	MULTAS E JUROS DE MORA DA DIVIDA ATIVA DO IPVA	6.408.773,00	39.647.397,53	33.238.624,53
191314010002	MULTA MORA DIVIDA ATIVA IPVA	2.294.032,00	26.826.678,43	24.532.646,43
191314010003	JURO DE MORA DA DIVIDA ATIVA DO IPVA (ART 69, LEI 6537/73)	4.114.741,00	12.820.719,10	8.705.978,10
191315000000	MULTAS JUROS MORA DIVIDA ATIVA IMPOSTO S/ CIRCULACAO MERCADORIAS E SERVICOS-	299.875.254,00	225.057.313,90	74.817.940,10-
191315010000	MULTAS E JUROS DE MORA DA DIVIDA ATIVA DO ICMS	299.824.461,00	225.002.219,36	74.822.241,64-
191315010002	MULTA DA DIVIDA ATIVA DO ICMS	49.125.690,00	39.347.993,60	9.777.696,40-
191315010003	JURO DE MORA DA DIVIDA ATIVA DO ICMS (ART 69, LEI 6537/73)	225.231.764,00	135.187.621,30	90.044.142,70-
191315010004	MULTA DE MORA DA DIVIDA ATIVA DO ICMS	25.467.007,00	50.466.604,46	24.999.597,46



EXERCÍCIO DE 2017	SETOR GOVERNAMENTAL (CONSOLIDADO)	RFPE064/00039
	COMPARATIVO DA RECEITA ORÇADA COM A ARRECADADA	ANEXO N. 10
		R\$

CÓDIGO	ESPECIFICAÇÃO	ORÇADA	ARRECADADA	DIFERENÇA
191315020000	MULTAS E JUROS DE MORA DA DIVIDA ATIVA DO ICMS - AMPARA-RS	50.793,00	55.094,54	4.301,54
191315020001	MULTA DE MORA DA DIVIDA ATIVA DO ICMS - AMPARA-RS	46.805,00	42.824,27	3.980,73-
191315020002	JUROS DE MORA DA DIVIDA ATIVA DO ICMS - ART 69 LEI 6537-73 - AMPARA-RS	3.988,00	12.270,27	8.282,27
191316000000	MULTAS E JUROS DE MORA DA DIVIDA ATIVA DE CUSTAS JUDICIAIS	128.172,00	118.686,93	9.485,07-
191316990000	DIVERSAS MULTAS E JUROS DE MORA DA DIVIDA ATIVA DAS CUSTAS JUDICIAIS	128.172,00	118.686,93	9.485,07-
191316990001	MULTAS DA DIVIDA ATIVA DE CUSTAS JUDICIAIS	1.202,00	2.168,32	966,32
191316990002	JUROS DE MORA DA DIVIDA ATIVA DE CUSTAS JUDICIAIS (ART 69, LEI 6537/73)	4.411,00	9.095,10	4.684,10
191316990003	MULTAS DA DIVIDA ATIVA DE CUSTAS JUDICIAIS - LEI 12.613/06	20.798,00	15.672,40	5.125,60-
191316990004	JUROS DE MORA DA DIVIDA ATIVA DE CUSTAS JUDICIAIS (ART.69) - LEI 12.613/06	101.761,00	91.751,11	10.009,89-
191320000000	MULTA JUROS MORA DIV ATIVA IMPOSTO S/TRANSM CAUSA MORTIS DOACAO BENS E DIREIT	4.590.303,00	2.715.383,81	1.874.919,19-
191320010000	MULTAS E JUROS DE MORA DA DIVIDA ATIVA DO ITCD	4.590.303,00	2.715.383,81	1.874.919,19-
191320010002	MULTAS DE MORA DA DIVIDA ATIVA DO ITCD	1.824.806,00	1.054.247,92	770.558,08-
191320010003	JUROS DE MORA DA DIVIDA ATIVA DO ITCD (ART 69, LEI 6537/73)	2.765.497,00	1.661.135,89	1.104.361,11-
191399000000	MULTAS E JUROS DE MORA DA DIVIDA ATIVA DE OUTROS TRIBUTOS	1.972.261,00	1.458.402,52	513.858,48-
191399990000	DIVERSAS MULTAS E JUROS DE MORA DA DIVIDA ATIVA DE OUTROS TRIBUTOS	1.972.261,00	1.458.402,52	513.858,48-
191399990003	MULTA SOBRE A TAXA DE COOPERACAO E DEFESA DA ORIZICULTURA EM DIVIDA ATIVA	500.000,00	23.854,08	476.145,92-
191399990005	JUROS DE MORA SOBRE TAXA COOPERACAO DEFESA ORIZICULTURA EM DIVIDA ATIVA	700.000,00	44.073,43	655.926,57-
191399990006	MULTAS DE MORA DA DIVIDA ATIVA DE OUTROS TRIBUTOS	2.298,00	895,62	1.402,38-
191399990007	JUROS DE MORA DA DIVIDA ATIVA DE OUTROS TRIBUTOS (ART 69, LEI 6537/73)	26.494,00	7.568,72	18.925,28-
191399990011	MULTAS DE MORA DA DIVIDA ATIVA DE TAXAS DO DAER	45.000,00	92.529,79	47.529,79
191399990012	JUROS DE MORA DA DIVIDA ATIVA DAS TAXAS DO DAER (ART 69, LEI 6537/73)	40.000,00	99.376,51	59.376,51
191399990015	JURO MORA DIVIDA ATIVA TAXA DE SERVICOS DO FUNDOVITIS (ART 69, LEI 6537/73)	81.844,00	598.271,07	516.427,07
191399990016	MULTA DE MORA DA DIVIDA ATIVA DA TAXA DE SERVICOS FESP-BM	56.392,00	104.578,26	48.186,26
191399990017	JUROS DE MORA DA DIVIDA ATIVA DA TAXA DE SERVICOS FESP-BM (ART 69, LEI 6537/	41.463,00	79.708,46	38.245,46
191399990018	MULTA MORATORIA DA DIVIDA ATIVA DA TAXA DE SERVICOS DIVERSOS-NAO VINCULADA	15.009,00	5.394,77	9.614,23-
191399990019	JUROS DE MORA DA DIVIDA ATIVA DA TAXA DE SERVICOS (ART 69, LEI 6537/73)-NAO	76.308,00	30.148,64	46.159,36-
191399990020	MULTAS DIVIDA ATIVA TAXA SERVICOS-FUNDOVITIS	44.786,00	264.857,40	220.071,40
191399990021	MULTAS DA DIVIDA ATIVA DA TAXA JUDICIARIA - LEI 12.613/06	72.354,00	18.939,41	53.414,59-
191399990022	JUROS DE MORA DA DIVIDA ATIVA DA TAXA JUD (ART. 69) - LEI 12.613/06	261.826,00	77.656,15	184.169,85-
191399990038	MULTAS DA TAXA DE SERVICOS EM DIVIDA ATIVA - FESA	4.022,00	3.854,59	167,41-
191399990039	JUROS DE MORA DA TAXA DE SERVICOS (ART. 69, LEI 6537/73) - FESA	4.465,00	6.695,62	2.230,62
191500000000	MULTA E JUROS DE MORA DA DIVIDA ATIVA DE OUTRAS RECEITAS	11.530.468,00	12.743.608,55	1.213.140,55
191599000000	OUTRAS MULTAS E JUROS DE MORA DA DIVIDA ATIVA DE OUTRAS RECEITAS	11.530.468,00	12.743.608,55	1.213.140,55

EXERCÍCIO DE 2017	SETOR GOVERNAMENTAL (CONSOLIDADO)	RFPE064/00040
	COMPARATIVO DA RECEITA ORÇADA COM A ARRECADADA	ANEXO N. 10
		R\$

CÓDIGO	ESPECIFICAÇÃO	ORÇADA	ARRECADADA	DIFERENÇA
191599010000	OUTRAS MULTAS E JUROS DE MORA DA DIVIDA ATIVA DE OUTRAS RECEITAS - PRINCIPAL	11.530.468,00	12.743.608,55	1.213.140,55
191599010002	MULTAS DA DIVIDA ATIVA NAO TRIBUTARIA	943.124,00	1.370.072,33	426.948,33
191599010003	JUROS DE MORA DA DIVIDA ATIVA NAO TRIBUTARIA (ART 69, LEI 6537/73)	2.452.694,00	2.864.856,88	412.162,88
191599010006	JUROS DE MORA DA DIVIDA ATIVA NAO TRIBUTARIA DO FUNDEFLOL (ART 69, LEI 6537/	12.087,00	42.208,00	30.121,00
191599010007	JURO DE MORA DA DIVIDA ATIVA POR DANOS AO MEIO AMBIENTE (ART 69 LEI 6537/73)	261.134,00	560.996,00	299.862,00
191599010009	JUROS MORA DIVIDA ATIVA DESCUMPRIMENTO FORMALIDADE FISCAL-ART 69, LEI 6537/7	2.037.653,00	1.933.860,22	103.792,78-
191599010010	MULTAS DA DIVIDA ATIVA POR DESCUMPRIMENTO DE FORMALIDADE FISCAL	5.711.849,00	5.641.105,22	70.743,78-
191599010011	JUROS DE MORA DIVIDA ATIVA NAO TRIBUTARIA-FUNDO ESTADUAL DE DEFESA DO CONSUM	85.907,00	188.916,86	103.009,86
191599010021	MULTA DE MORA DA DIVIDA ATIVA NAO TRIBUTARIA-FUNDEFLOL	26.020,00	141.593,04	115.573,04
191800000000	MULTAS E JUROS DE MORA DE OUTRAS RECEITAS	682.905,00	444.524,08	238.380,92-
191899000000	OUTRAS MULTAS E JUROS DE MORA	682.905,00	444.524,08	238.380,92-
191899010000	MULTAS E JUROS DE MORA DE OUTRAS RECEITAS - DIVERSOS	682.905,00	444.524,08	238.380,92-
191899010001	JUROS DE MORA SOBRE RECEITA DE HONORARIOS ADVOCATICIOS - FURPGE	1.773,00	283,26	1.489,74-
191899010002	JUROS DE MORA SOBRE RECEITA DE HONORARIOS ADVOCATICIOS - FADEP	17.025,00	2.907,49	14.117,51-
191899010003	JUROS DE MORA DA RECEITA NAO TRIBUTARIA	402.015,00	207.190,54	194.824,46-
191899010005	ENCARGOS DE MORA - PECULIO FACULTATIVO	116,00	71,05	44,95-
191899010006	ENCARGOS DE MORA - PAMES	59.384,00	41.240,31	18.143,69-
191899010007	ENCARGOS DE MORA - PAC	184.277,00	114.964,09	69.312,91-
191899010011	JUROS DE MORA DA RECEITA NAO TRIBUTARIA - FEGEP	18.315,00	77.867,34	59.552,34
191900000000	MULTAS DE OUTRAS ORIGENS	179.204.678,00	209.324.575,43	30.119.897,43
191910000000	MULTAS PREVISTAS NA LEGISLACAO SANITARIA	2.972.544,00	2.221.191,87	751.352,13-
191910990000	DIVERSAS MULTAS PREVISTAS NA LEGISLACAO SANITARIA	2.972.544,00	2.221.191,87	751.352,13-
191910990001	MULTAS PREVISTAS NA LEGISLACAO SANITARIA-FUNDO ESTADUAL DE SAUDE	178.878,00	448.570,82	269.692,82
191910990003	MULTAS DE AUTO DE INFRACAO AS NORMAS SANITARIAS - PRODUTOS DE ORIGEM ANIMAL	1.578.027,00	1.003.000,67	575.026,33-
191910990004	MULTAS DE AUTO DE INFRACAO AS NORMAS SANITARIAS - PRODUTOS DE ORIGEM VEGETAL	1.215.639,00	769.620,38	446.018,62-
191915000000	MULTAS PREVISTAS NA LEGISLACAO DE TRANSITO	158.568.000,00	188.051.714,32	29.483.714,32
191915990000	DIVERSAS MULTAS PREVISTAS NA LEGISLACAO DE TRANSITO	158.568.000,00	188.051.714,32	29.483.714,32
191915990001	MULTAS DE INFRACAO DE TRANSITO	60.000.000,00	90.449.192,78	30.449.192,78
191915990002	MULTA INFRACAO TRANSITO MANUAL BATALHAO POLICIA RODOVIARIA - DAER	69.200.000,00	37.267.690,60	31.932.309,40-
191915990003	MULTA INFRACAO TRANSITO POR CONTROLADORES ELETRONICOS - DAER	27.800.000,00	43.936.670,46	16.136.670,46
191915990005	MULTAS DE INFRACAO DE TRANSITO - CONVENIO DETRAN-BM	0,00	14.843.536,89	14.843.536,89
191915990006	MULTAS DE INFRACAO DE TRANSITO-CONVENIO DETRAN-BM/FMPA 371/2009	1.568.000,00	1.520.053,67	47.946,33-
191915990017	MULTAS INFRACOES ADMINISTRATIVAS - DESMANCHES - DETRAN RS	0,00	34.569,92	34.569,92
191927000000	MULTAS E JUROS PREVISTOS EM CONTRATOS	3.687.126,00	5.858.700,71	2.171.574,71
191927030000	MULTAS E JUROS PREVISTOS EM CONTRATOS - SAUDE	9.731,00	30.148,19	20.417,19
191927030002	MULTAS E JUROS DE MORA-TRANSFERENCIA SUS-TETO FINANCEIRO VIGILANCIA EM SAUDE	352,00	0,00	352,00-
191927030006	MULTAS E JUROS MORA-TR SUS-FINLACEN	0,00	3.148,36	3.148,36

EXERCÍCIO DE 2017	SETOR GOVERNAMENTAL (CONSOLIDADO)	RFPE064/00041
	COMPARATIVO DA RECEITA ORÇADA COM A ARRECADADA	ANEXO N. 10
		R\$

CÓDIGO	ESPECIFICAÇÃO	ORÇADA	ARRECADADA	DIFERENÇA
191927030043	MULTAS E JUROS CONTRATUAIS-SERVICOS SAUDE	102,00	0,00	102,00-
191927030046	MULTA CONTRATUAL - RECURSOS FEMA	9.277,00	24.198,60	14.921,60
191927030048	MULTAS E JUROS DE MORA-TR SUS-SISTEMA GESTAO DE QUALIDADE	0,00	1.900,64	1.900,64
191927030112	MULTA CONTRATUAL - CONV MTA-FPERGS 18-92 ATENDIMENTO AMBULATORIAL	0,00	900,59	900,59
191927050000	MULTAS E JUROS PREVISTOS EM CONTRATOS - EDUCACAO	26.867,00	158.683,11	131.816,11
191927050009	MULTAS CONTRATUAIS - SALARIO-EDUCACAO	25.967,00	158.555,11	132.588,11
191927050023	MULTAS POR ATRASO NA DEVOLUCAO DE MATERIAL BIBLIOGRAFICO-UERGS	900,00	128,00	772,00-
191927990000	MULTAS E JUROS PREVISTOS EM CONTRATOS - OUTROS RECURSOS	3.650.528,00	5.669.869,41	2.019.341,41
191927990016	MULTAS CONTRATUAIS - FURPGE	1.036.694,00	50.398,85	986.295,15-
191927990020	MULTAS CONTRATUAIS - COMPENSACAO FINANCEIRA PELA UTILIZACAO DE RECURSOS HIDR	3.917,00	0,00	3.917,00-
191927990022	MULTAS CONTRATUAIS - FEASP	5.000,00	13.396,27	8.396,27
191927990026	MULTAS CONTRATUAIS - FRPJ	500.000,00	1.378.090,93	878.090,93
191927990030	MULTAS CONTRATUAIS - FESP (FUNDESP)	0,00	18.532,10	18.532,10
191927990031	MULTAS CONTRATUAIS - FESP (BRIGADA MILITAR)	0,00	6.000,00	6.000,00
191927990037	MULTAS E JUROS CONTRATUAIS - NAO VINCULADA	951.304,00	1.685.556,95	734.252,95
191927990041	MULTAS CONTRATUAIS-RECEITAS DEPARTAMENTO ESTUDUAL TRANSITO VINCULADA AO FESP	0,00	86.441,56	86.441,56
191927990068	MULTAS E JUROS CONTRATUAIS - CONVENIO HOSPITAIS DA BRIGADA MILITAR/IPERGS	0,00	52.979,86	52.979,86
191927990075	MULTAS E JUROS CONTRATUAIS-RECEITAS DE SERVICOS DETRAN-FESP-LEI 10.847/96	0,00	523.752,15	523.752,15
191927990077	MULTAS CONTRATUAIS - FEGEP	0,00	257.693,54	257.693,54
191927990079	MULTAS CONTRATUAIS - FUNSEFAZ	0,00	22.050,50	22.050,50
191927990083	MULTAS CONTRATUAIS - OUTROS PODERES	53.613,00	73.246,38	19.633,38
191927990091	MULTAS E JUROS CONTRATUAIS-RENDIMENTOS DEPOSITOS JUDICIAIS - FRPJ	0,00	29.430,54	29.430,54
191927990100	MULTAS E JUROS CONTRATUAIS-TRANSF REC VINC POR LEI-PODER JUDICIARIO	0,00	91.998,88	91.998,88
191927990114	MULTAS CONTRATUAIS-PROGRAMA DE APOIO A RETOMADA DO DESENVOLVIMENTO-PROREDES-	0,00	1.195.029,79	1.195.029,79
191927990121	MULTAS CONTRATUAIS-PROGRAMA DE APOIO AO INVESTIMENTO-PROINVESTE-BNDES	0,00	1.600,27	1.600,27
191927990122	MULTAS E JUROS-PROGRAMA DE MODERNIZACAO FISCAL-PROFISCO-BID	0,00	30.227,62	30.227,62
191927990168	MULTAS E JUROS MORA-TAXA DE SERVICO SAUDE PUBLICA - SAA - FEASP	100.000,00	119.495,99	19.495,99
191927990169	MULTA CONTRATUAL - RECURSO 0105 - FUMPEEAB	0,00	7.193,27	7.193,27
191927990170	MULTA CONTRATUAL - RECURSOS 8016 - MULTAS DE TRANSITO	1.000.000,00	0,00	1.000.000,00-
191927990173	MULTAS E JUROS CONTRATUAIS-CONVENIO MCT-FINEP-CIENTEC-113007700	0,00	422,70	422,70
191927990177	MULTAS CONTRATUAIS E GLOSAS - AMPARA-RS	0,00	12.531,26	12.531,26
191927990178	MULTAS CONTRATUAIS - FUNDOPEM	0,00	13.800,00	13.800,00
191928000000	MULTAS DECORRENTES DA OPERACAO DO TRANSPORTE RODOVIARIO DE PASSAGEIROS E CAR	1.625.000,00	1.608.953,60	16.046,40-
191928990000	DIVERSAS MULTAS DECORRENTES DA OPERACAO DO TRANSPORTE RODOVIARIO DE PASSAGEI	1.625.000,00	1.608.953,60	16.046,40-
191928990010	MULTAS DE TERMINAIS RODOVIARIOS	100.000,00	9.448,50	90.551,50-
191928990014	MULTAS DE FISCALIZACAO DE TRANSPORTE COLETIVO - REGULAR	50.000,00	149.451,33	99.451,33
191928990015	MULTAS DE FISCALIZACAO DE TRANSPORTE COLETIVO FRETAMENTO E TURISMO	1.450.000,00	1.411.682,50	38.317,50-

EXERCÍCIO DE 2017	SETOR GOVERNAMENTAL (CONSOLIDADO)	RFPE064/00042
	COMPARATIVO DA RECEITA ORÇADA COM A ARRECADADA	ANEXO N. 10
		R\$

CÓDIGO	ESPECIFICAÇÃO	ORÇADA	ARRECADADA	DIFERENÇA
191928990016	MULTAS DE FISCALIZACAO DE TRANSPORTE COLETIVO - NAO OFICIAL	25.000,00	38.371,27	13.371,27
191932000000	MULTAS DE SENTENCA PENAL CONDENATORIA	924.417,00	1.081.402,36	156.985,36
191932990000	DIVERSAS MULTAS DE SENTENCA PENAL CONDENATORIA	924.417,00	1.081.402,36	156.985,36
191932990007	MULTAS DE SENTENCA PENAL CONDENATORIA - FUNDO PENITENCIARIO	924.417,00	1.081.402,36	156.985,36
191935000000	MULTAS POR DANO AO MEIO AMBIENTE	224.375,00	274.755,03	50.380,03
191935990000	DIVERSAS MULTAS E JUROS DE MORA POR DANOS AO MEIO AMBIENTE	224.375,00	274.755,03	50.380,03
191935990002	MULTAS POR DANOS AO MEIO AMBIENTE-FUNDO ESTADUAL DO MEIO AMBIENTE-FEMA	3.766,00	261.369,42	257.603,42
191935990003	MULTAS POR DANO AO MEIO AMBIENTE-FUNDO DE DESENVOLVIMENTO FLORESTAL-FUNDEFLO	220.609,00	13.385,61	207.223,39-
191948000000	MULTAS APLICADAS PELOS TRIBUNAIS DE CONTAS	1.513.072,00	1.406.472,42	106.599,58-
191948990000	DIVERSAS MULTAS APLICADAS PELOS TRIBUNAIS DE CONTAS	1.513.072,00	1.406.472,42	106.599,58-
191948990009	MULTAS APLICADAS PELO TRIBUNAL DE CONTAS DO ESTADO	1.513.072,00	1.406.472,42	106.599,58-
191999000000	OUTRAS MULTAS	9.690.144,00	8.821.385,12	868.758,88-
191999990000	DIVERSAS MULTAS E JUROS DE MORA	9.690.144,00	8.821.385,12	868.758,88-
191999990002	MULTAS E JUROS DE MORA SOBRE ADIANTAMENTOS E DIARIAS-NAO VINCULADOS	9.468,00	3.057,07	6.410,93-
191999990004	MULTAS E JUROS DE MORA POR DESCUMPRIMENTO DE FORMALIDADE FISCAL	5.659.264,00	5.274.228,09	385.035,91-
191999990011	MULTAS DA RECEITA NAO TRIBUTARIA	5.359,00	6.176,05	817,05
191999990012	MULTAS DE FISCALIZACAO DAS NORMAS S/ SISTEMAS DE PREVENCAO E PROTECAO INCEND	9.288,00	980,02	8.307,98-
191999990017	MULTAS FISCALIZACAO TRANSPORTE INTERMUNICIPAL REGIAO METROPOLITANA - METROPL	988.528,00	919.656,15	68.871,85-
191999990018	MULTAS DE FISCALIZACAO DAS NORMAS DE DEFESA DO CONSUMIDOR - FECON	2.448.848,00	1.402.729,42	1.046.118,58-
191999990022	MULTAS SOBRE ADIANTAMENTOS E DIARIAS - FUNDOPEN	10.185,00	483,82	9.701,18-
191999990028	MULTAS SOBRE ADIANTAMENTOS E DIARIAS - RECURSO 8008	1.688,00	0,00	1.688,00-
191999990030	MULTAS APLICADAS A SERVIDORES PUBLICOS	16.107,00	78.931,62	62.824,62
191999990032	MULTAS POR INFRACOES PREVISTAS EM LEI - PROCON	0,00	102.531,96	102.531,96
191999990036	MULTAS DA RECEITA NAO TRIBUTARIA - FEGEP	16.201,00	24.183,23	7.982,23
191999990040	MULTAS DO SISTEMA ESTADUAL DE AUDITORIA DO SUS	960,00	47.158,19	46.198,19
191999990041	MULTAS DO SISTEMA ESTADUAL DE AUDITORIA DO SUS-GESTAO PLENA	409.632,00	0,00	409.632,00-
191999990042	MULTAS POR ATRASO NA DEVOLUCAO DE MATERIAL BIBLIOGRAFICO	193,00	21,25	171,75-
191999990043	MULTAS ATOS ILICITOS EM LICITACAO	114.423,00	254.468,26	140.045,26
191999990045	MULTAS E JUROS-FUNDO NOTARIAL E REGISTRAL - FUNORE	0,00	689.320,32	689.320,32
191999990051	MULTAS APLICADAS PELA AGERGS - RESOLUCAO NORMATIVA N 13-2014	0,00	17.459,67	17.459,67
192000000000	INDENIZACOES E RESTITUICOES	3.211.535.338,00	588.387.469,07	2.623.147.868,93-
192100000000	INDENIZACOES	2.973.487.190,00	6.244.942,82	2.967.242.247,18-
192105000000	INDENIZACOES PREVISTAS NA LEGISLACAO SOBRE DEFESA DOS DIREITOS DIFUSOS	583.989,00	3.922.303,66	3.338.314,66
192105990000	DIVERSAS INDENIZACOES PREVISTAS NA LEGISLACAO SOBRE DEFESA DE DIREITOS DIFUS	583.989,00	3.922.303,66	3.338.314,66
192105990001	INDENIZACAO DANOS MEIO AMBIENTE DECORRENTES DE TERMOS DE AJUSTE DE CONDUTA-T	383.989,00	1.180.424,91	796.435,91
192105990002	INDENIZACOES FUNDO DE RECONSTITUICAO DE BENS LESADOS	200.000,00	2.741.878,75	2.541.878,75
192106000000	INDENIZACOES POR DANOS CAUSADOS AO PATRIMONIO PUBLICO	306.082,00	539.189,90	233.107,90
192106990000	DIVERSAS INDENIZACOES POR DANOS CAUSADOS AO PATRIMONIO PUBLICO	306.082,00	539.189,90	233.107,90

EXERCÍCIO DE 2017	SETOR GOVERNAMENTAL (CONSOLIDADO)	RFPE064/00043
	COMPARATIVO DA RECEITA ORÇADA COM A ARRECADADA	ANEXO N. 10
		R\$

CÓDIGO	ESPECIFICAÇÃO	ORÇADA	ARRECADADA	DIFERENÇA
192106990001	INDENIZACOES POR DANOS AO PATRIMONIO-NAO VINCULADAS	306.082,00	539.189,90	233.107,90
192199000000	OUTRAS INDENIZACOES	2.972.597.119,00	1.783.449,26	2.970.813.669,74-
192199990000	DIVERSAS INDENIZACOES	2.972.597.119,00	1.783.449,26	2.970.813.669,74-
192199990002	INDENIZACOES PELO USO DE BENS PATRIMONIAIS-NAO VINCULADAS	267.054,00	257.933,92	9.120,08-
192199990004	INDENIZACOES - PODER JUDICIARIO	0,00	1.621,65	1.621,65
192199990007	INDENIZACOES - PODER LEGISLATIVO	306.852,00	274.431,72	32.420,28-
192199990008	INDENIZACOES ORIUNDAS DE CONDENACOES JUDICIAIS - FECON	0,00	681.490,24	681.490,24
192199990009	INDENIZACOES PELO USO DE BENS PATRIMONIAIS - FESP-CGP-REC 0174	4.258,00	0,00	4.258,00-
192199990010	INDENIZACOES PELO USO DE BENS PATRIMONIAIS-DETRAN-FESP-REC 8008	20.247,00	3.372,45	16.874,55-
192199990011	INDENIZACOES PELO USO DE BENS PATRIMONIAIS-DETRAN-FESP-REC 8013	1.096,00	158,18	937,82-
192199990013	INDENIZACOES PELO USO DE BENS PATRIMONIAIS - FESP-BM-REC 0170	210,00	257,49	47,49
192199990018	INDENIZACAO USO BENS PATRIMONIAIS-FUNDO REAPALHAMENTO TRIBUNAL CONTAS DO EST	43.706,00	37.429,06	6.276,94-
192199990019	INDENIZACOES PELO USO BENS PATRIMONIAIS-RECEITAS OPERACIONAIS-FUNDOPEN-REC01	0,00	1.182,70	1.182,70
192199990020	INDENIZACOES PELO USO DE BENS PATRIMONIAIS - FESP-PC-REC 0171	0,00	38.727,00	38.727,00
192199990021	INDENIZACOES PELO USO BENS PATRIMONIAIS-MULTAS SENTENCAS PENAS-FUNDOPEN-REC	915,00	0,00	915,00-
192199990022	INDENIZACOES PELO USO DE BENS PATRIMONIAIS-SERVICOS TRANSITO-FESP-REC 0199	1.282,00	323,87	958,13-
192199990023	INDENIZACOES POR DANOS EM BENS PATRIMONIAIS-NAO VINCULADAS	0,00	3.992,80	3.992,80
192199990024	INDENIZACOES ORIUNDAS DE CONDENACOES JUDICIAIS - NAO VINCULADAS	33.269,00	417.002,05	383.733,05
192199990026	INDENIZACOES DE DEBITOS FIXADOS PELO TRIBUNAL DE CONTAS DO ESTADO	29.848,00	16.628,23	13.219,77-
192199990028	INDENIZACOES FUNTERRA	0,00	48.897,90	48.897,90
192199990999	DEMAIS COMPENSACOES FINANCEIRAS DA UNIAO (SOMENTE PARA FINS DE ORCAMENTO)	2.971.888.382,00	0,00	2.971.888.382,00-
192200000000	RESTITUICOES	238.048.148,00	582.142.526,25	344.094.378,25
192201000000	RESTITUICOES DE CONVENIOS	44.318.485,00	17.536.306,75	26.782.178,25-
192201010000	RESTITUICOES DE CONVENIOS - SAUDE	0,00	1.753,06	1.753,06
192201010055	RESTITUICOES TR FNS-VIG EP AMBL-CONTROLE SURTOS	0,00	1.753,06	1.753,06
192201990000	DIVERSAS RESTITUICOES DE CONVENIOS	44.318.485,00	17.534.553,69	26.783.931,31-
192201990003	RESTITUICOES DE CONVENIOS E AUXILIOS-NAO VINCULADAS	18.807.191,00	13.436.443,47	5.370.747,53-
192201990025	RESTITUICOES DE CONVENIOS DA SECRETARIA DA SEGURANCA PUBLICA - RECURSOS LIVR	960.000,00	0,00	960.000,00-
192201990027	RESTITUICOES DE CONVENIOS-COTA-PARTE FUNDESP-ACORDO E GLOSA DE VALORES	21.911,00	1.800,00	20.111,00-
192201990034	RESTITUICOES DE CONVENIOS-COTA-PARTE FUNDESP-OUTROS	94.042,00	39.707,53	54.334,47-
192201990035	RESTITUICAO DE CONVENIOS-FEASP	370.000,00	127.854,19	242.145,81-
192201990037	RESTITUICOES DE CONVENIOS-SETM	0,00	1.886,37	1.886,37
192201990038	RESTITUICOES DE CONVENIOS-PROINVESTE BNDES	0,00	3.422,61	3.422,61
192201990041	RESTITUICOES CONVENIO FINEP-MCT/FAPERGS 01130180	0,00	26.646,54	26.646,54
192201990044	RESTITUICAO DE CONVENIO FINEP-FAPERGS 525-2012 APOIO INOVACAO MICROEMPRESA E	0,00	59.829,01	59.829,01
192201990047	RESTITUICOES DE CONVENIOS E AUXILIOS - RECURSO 0006	24.065.341,00	2.848.809,14	21.216.531,86-
192201990048	RESTITUICOES CONVENIOS PREFEITURAS-PROREDES	0,00	10.338,07	10.338,07

EXERCÍCIO DE 2017	SETOR GOVERNAMENTAL (CONSOLIDADO)	RFPE064/00044
	COMPARATIVO DA RECEITA ORÇADA COM A ARRECADADA	ANEXO N. 10
		R\$

CÓDIGO	ESPECIFICAÇÃO	ORÇADA	ARRECADADA	DIFERENÇA
192201990049	RESTITUICAO DE CONVENIO FINEP -FAPERGS 729-2013 TECNOVA REC 5003	0,00	49.075,84	49.075,84
192201990050	RESTITUICAO DE CONVENIO FINEP -FAPERGS 729-2013 TECNOVA REC 7000	0,00	1.734,53	1.734,53
192201990051	RESTITUICOES DE CONVENIOS - FUNDO NACIONAL DESENVOLVIMENTO DO DESPORTO	0,00	320.405,19	320.405,19
192201990052	RESTITUICOES - CONV ANEEL-MME/AGERGS-DESC ATIV ENERGIA	0,00	243,48	243,48
192201990053	RESTITUICOES CEF-MDSCF/STCAS 176628-85/05-RESTAURANTE POPULAR PELOTAS	0,00	379.458,14	379.458,14
192201990054	RESTITUICOES CONV MINC-SEDAC 781568/2012-CARNAVAL RS	0,00	226.695,06	226.695,06
192201990056	RESTITUICAO - CONVENIO FINEP-FEPAGRO 00-12-0113-00	0,00	204,52	204,52
192210000000	COMPENSACOES FINANCEIRAS ENTRE O REGIME GERAL E OS REGIMES PROPRIOS DE PREVID	39.857.853,00	58.883.624,76	19.025.771,76
192210990000	COMPENSACOES FINANCEIRAS ENTRE O REGIME GERAL E OS REGIMES PROPRIOS DE PREVI	39.857.853,00	58.883.624,76	19.025.771,76
192210990001	COMPENSACAO FINANCEIRA ENTRE OS REGIMES DE PREVIDENCIA SOCIAL DA UNIAO E EST	39.857.853,00	58.883.624,76	19.025.771,76
192299000000	OUTRAS RESTITUICOES	153.871.810,00	505.722.594,74	351.850.784,74
192299010000	OUTRAS RESTITUICOES - SAUDE	15.194.852,00	39.915.841,71	24.720.989,71
192299010001	RESTITUICOES - SERVICOS DE SAUDE - SUS	0,00	5.824.448,37	5.824.448,37
192299010004	RESTITUICOES ADIANTAMENTOS E DIARIAS-TR SUS-TETO FINANCEIRO	0,00	3.662,68	3.662,68
192299010005	RESTITUICOES - FES	0,00	1.128,23	1.128,23
192299010007	RESTITUICOES ADIANTAMENTOS E DIARIAS-TR SUS-CENTRO SAUDE TRABALHADOR	0,00	678,16	678,16
192299010012	RESTITUICOES DE PAGAMENTO ANTECIPADO DE SERVICOS DO SUS	150.000,00	1.423.160,93	1.273.160,93
192299010013	RESTITUICAO DE ADIANTAMENTOS E DIARIAS-FEPPS	6.000,00	123,03	5.876,97-
192299010014	RESTITUICOES DE ADIANTAMENTOS E DIARIAS-TR SUS-PLANEJASUS	0,00	1.598,87	1.598,87
192299010016	RESTITUICOES ADIANTAMENTOS E DIARIAS - TR SUS-VIG SAN-PISO ESTRATEGICO	0,00	432,53	432,53
192299010018	RESTITUICAO ADIANTAMENTOS E DIARIAS-TR SUS-ALIMENTACAO E NUTRICAO	0,00	0,20	0,20
192299010019	RESTITUICAO DE PAGAMENTOS INDEVIDOS-TRANSFERENCIAS DO SUS-FAEC	0,00	293.065,35	293.065,35
192299010021	RESTITUICOES-TR-SUS-MEDICAMENTOS EXCEPCIONAIS	24.675,00	0,00	24.675,00-
192299010025	RESTITUICOES ADIANTAMENTOS E DIARIAS-VINCULADO SAUDE	0,00	22.596,72	22.596,72
192299010027	RESTITUICOES DE PAGAMENTO ANTECIPADO DE SERVICOS DO SUS - VINCULADO SAUDE	0,00	177.414,74	177.414,74
192299010028	RESTITUICOES TRANSFERENCIA REPASSE FUNDO A FUNDO-VINCULADO SAUDE	0,00	5.066.412,75	5.066.412,75
192299010029	RESTITUICOES RECURSO 1681 - GESTAO PLENA DO SISTEMA ESTADUAL DE SAUDE	15.000.000,00	24.219.891,23	9.219.891,23
192299010032	RESTITUICOES ADIANT E DIARIAS - TR SUS-GESTAO-PARTICIPASUS FOCO COAP	14.177,00	0,00	14.177,00-
192299010034	RESTITUICOES - RECURSO 0006	0,00	50.958,98	50.958,98
192299010036	RESTITUICOES - RECURSO DA SAUDE	0,00	2.830.022,96	2.830.022,96
192299010037	RESTIT ADIANT DIARIAS ADSUS-GESTAO-QUALIFICACAO-FORTEALECIMENTO PARTICIPASUS	0,00	245,98	245,98
192299020000	OUTRAS RESTITUICOES - EDUCACAO	5.204.254,00	5.075.457,58	128.796,42-
192299020002	RESTITUICOES - SALARIO-EDUCACAO	4.084.509,00	2.869.121,13	1.215.387,87-
192299020003	RESTITUICOES FUNDO DE EDUCACAO	23.397,00	1.163,50	22.233,50-
192299020007	RESTITUICOES-PROGRAMA NACIONAL DE ALIMENTACAO ESCOLAR	1.096.348,00	2.205.172,95	1.108.824,95
192299980000	RESTITUICAO DE TRANSFERENCIAS A AUTARQUIAS E FUNDACOES	0,00	92.443,42	92.443,42

EXERCÍCIO DE 2017	SETOR GOVERNAMENTAL (CONSOLIDADO)	RFPE064/00045
	COMPARATIVO DA RECEITA ORÇADA COM A ARRECADADA	ANEXO N. 10
		R\$

CÓDIGO	ESPECIFICAÇÃO	ORÇADA	ARRECADADA	DIFERENÇA
192299980001	RESTITUICAO DE PAGAMENTOS INDEVIDOS - TFAS - RECURSO 0001	0,00	92.443,42	92.443,42
192299990000	DIVERSAS RESTITUICOES	133.472.704,00	460.638.852,03	327.166.148,03
192299990005	RESTITUICOES - PODER LEGISLATIVO	29.931,00	642.767,83	612.836,83
192299990006	ORDENS DE PAGAMENTO DEVOLVIDAS	0,00	709.807,74	709.807,74
192299990007	RESTITUICOES DA REMUNERACAO DE SERVIDORES CEDIDOS-NAO VINCULADAS	8.657.682,00	12.097.394,64	3.439.712,64
192299990012	RESTITUICOES - FRPJ	0,00	5.630,81	5.630,81
192299990013	RESTITUICOES - PASEP	0,00	14.254,88	14.254,88
192299990014	RESTITUICOES DE SALDOS NAO APLICADOS-PROGRAMA SOLIDARIEDADE-LEI 12.022/2003	184.910,00	135.736,99	49.173,01-
192299990015	RESTITUICOES DE VALORES PAGOS POR RESPONSAVEIS DECORRENTES DE DECISOES JUDIC	27.691.010,00	11.151.393,11	16.539.616,89-
192299990027	RESTITUICOES - RECEITAS VINCULADAS AO FUNDO ESTADUAL DE ASSISTENCIA SOCIAL-F	3.340,00	0,00	3.340,00-
192299990028	RESTITUICOES - ITBI	0,00	1.021,85	1.021,85
192299990029	RESTITUICOES DE PAGAMENTOS INDEVIDOS-NAO VINCULADAS	6.669.346,00	10.218.825,48	3.549.479,48
192299990036	RESTITUICOES - FEASP	5.119,00	709,76	4.409,24-
192299990037	RESTITUICOES-PAGAMENTO DE APENADOS-FUNDO PENITENCIARIO	2.625.297,00	1.811.984,57	813.312,43-
192299990044	RESTITUICOES - MINISTERIO PUBLICO	10.000,00	6.962,28	3.037,72-
192299990045	RESTITUICOES - PODER JUDICIARIO	4.000.000,00	3.691.151,30	308.848,70-
192299990046	RESTITUICOES - COMPENSACAO FINANCEIRA PELA UTILIZACAO DE RECURSOS HIDRICOS	26.648,00	528.245,38	501.597,38
192299990049	RESTITUICOES DE VALES-REFEICAO E AUXILIO-TRANSPORTE	7.650.556,00	8.713.359,28	1.062.803,28
192299990051	RESTITUICOES-SISTEMA ESTADUAL TRANSPORTE METROPOLITANO COLETIVO PASSAGEIROS-	0,00	146.195,91	146.195,91
192299990056	OUTRAS RESTITUICOES	2.259.228,00	3.406.203,23	1.146.975,23
192299990060	RESTITUICOES DE PREMIOS DE SEGUROS	0,00	49,60	49,60
192299990062	RESTITUICOES DE DESPESAS BANCARIAS	1.530.253,00	1.804.070,58	273.817,58
192299990065	RESTITUICAO DE ADIANTAMENTOS E DIARIAS - FESP-BM-REC 0170	0,00	329,00	329,00
192299990066	RESTITUICAO DE ADIANTAMENTOS E DIARIAS - FESP-PC-REC 0171	0,00	735,48	735,48
192299990070	RESTITUICAO DE ADIANTAMENTOS E DIARIAS-DETRAN-FESP-REC 8008	12.184,00	31.702,20	19.518,20
192299990071	RESTITUICAO DE ADIANTAMENTOS E DIARIAS-DETRAN-FESP-REC 8013	0,00	27.793,05	27.793,05
192299990100	RESTITUICAO DE BLOQUEIOS OU DEPOSITOS JUDICIAIS OU DEPOSITOS RECURSAIS	112.288,00	72.758.322,73	72.646.034,73
192299990101	RESTITUICAO DE PAGAMENTOS INDEVIDOS - OUTROS PODERES	162.536,00	277.148,41	114.612,41
192299990102	OUTRAS RESTITUICOES - OUTROS PODERES	1.048.828,00	997.751,43	51.076,57-
192299990103	RESTITUICOES DE ADIANTAMENTOS E DIARIAS-NAO VINCULADAS	112.024,00	255.031,18	143.007,18
192299990104	RESTITUICOES SOBRE PAGAMENTOS DE PESSOAL-INDIRETA	16.255.587,00	9.503.076,77	6.752.510,23-
192299990105	RESTITUICOES DO IMPOSTO SOBRE A PROPRIEDADE DE VEICULOS AUTOMOTORES - IPVA	127.010,00	0,00	127.010,00-
192299990106	RESTITUICOES - FAC	257.265,00	639.770,39	382.505,39
192299990108	RESTITUICOES SOBRE PAGAMENTOS DE PESSOAL-DIRETA	47.847.969,00	47.837.214,80	10.754,20-
192299990109	RESTITUICOES SOBRE PAGAMENTOS DE PESSOAL-FUNDO DE EDUCACAO	710.201,00	760.748,97	50.547,97
192299990111	RESTITUICOES SOBRE PAGAMENTOS DE PESSOAL-OUTROS PODERES	0,00	769.493,49	769.493,49
192299990117	RESTITUICOES DE ADIANTAMENTOS - FEASP	154.404,00	105.210,19	49.193,81-

EXERCÍCIO DE 2017	SETOR GOVERNAMENTAL (CONSOLIDADO)	RFPE064/00046
	COMPARATIVO DA RECEITA ORÇADA COM A ARRECADADA	ANEXO N. 10
		R\$

CÓDIGO	ESPECIFICAÇÃO	ORÇADA	ARRECADADA	DIFERENÇA
192299990119	RESTITUICOES DE PAGAMENTOS INDEVIDOS-FUNORE-SELO DIGITAL COMPL RENDA	0,00	33.383,32	33.383,32
192299990120	RESTITUICOES DE REMUNERACOES E INDENIZACOES PAGAS INDEVIDAMENTE A SERVIDORES	21.027,00	175.678,89	154.651,89
192299990121	RESTITUICOES VALORES PAG POR RESPONSAVEIS DECORRENTES DE DECISOES JUD - REC	3.089.792,00	31.708.949,75	28.619.157,75
192299990123	RESTITUICOES PAGAMENTOS A ESTAGIARIOS - FDRH	0,00	36.943,92	36.943,92
192299990124	RESTITUICAO DE PAGAMENTOS INATIVOS FUNDOPREV - OUTROS PODERES	0,00	62.354,51	62.354,51
192299990188	RESTITUICOES DE PAGAMENTOS INDEVIDOS-FUNORE-SELO DIGITAL ATOS GRATUITOS	0,00	12.821,66	12.821,66
192299990189	RESTITUICOES DE ADIANTAMENTOS DIARIAS-PROGRAMA MODERNIZACAO FISCAL-PROFISCO-	0,00	33,70	33,70
192299990191	RESTITUICOES DE ADIANTAMENTOS E DIARIAS- SIST ESTADUAL TRANSPORTE METROPOLIT	1.910,00	4.203,91	2.293,91
192299990194	RESTITUICOES DESENVOLVIMENTO SISTEMA-CONVENIO SRVS	1.842.805,00	0,00	1.842.805,00-
192299990195	RESTITUICOES-PASSE LIVRE ESTUDANTIL	243.517,00	315.483,44	71.966,44
192299990197	RESTITUICOES DE GARANTIAS FUNAMEP	130.037,00	1.359.732,57	1.229.695,57
192299990199	RESTITUICOES FUNSEFAZ	0,00	366.776,92	366.776,92
192299990201	RESTITUICOES-FRPJ	0,00	58.974,81	58.974,81
192299990202	RESTITUICOES DE CONTRIBUICAO AO FCVS E DO SEGURO HABITACIONAL - COHAB	0,00	6,44	6,44
192299990204	RESTITUICOES - CONTRAPARTIDAS DE CONVENIO - REC 5001	0,00	365,18	365,18
192299990205	RESTITUICOES - FUNDO DE INCENTIVO AO ESPORTE	0,00	12.019,88	12.019,88
192299990207	RESTITUICOES - RECURSO 8015	0,00	376.611,68	376.611,68
192299990208	RESTITUICAO DEPOSITOS JUDICIAIS DETRAN - FUNDAE	0,00	23.884.962,65	23.884.962,65
192299990209	RESTITUICOES DE PRECATORIOS - RECURSO 007	0,00	159.400.788,80	159.400.788,80
192299990210	RESTITUICOES DE PRECATORIOS - RECURSO 008	0,00	53.775.638,81	53.775.638,81
192299990211	RESTITUICOES NAO VINCULADAS-BAIXA ATIVO	0,00	3.027,88	3.027,88
193000000000	RECEITAS DA DIVIDA ATIVA	324.454.520,00	391.577.109,43	67.122.589,43
193100000000	RECEITA DA DIVIDA ATIVA TRIBUTARIA	318.991.422,00	383.972.480,72	64.981.058,72
193107000000	RECEITA DA DIVIDA ATIVA DE CUSTAS JUDICIAIS	86.400,00	72.052,64	14.347,36-
193107990000	DIVERSAS RECEITAS DA DIVIDA ATIVA DE CUSTAS JUDICIAIS	86.400,00	72.052,64	14.347,36-
193107990001	RECEITA DA DIVIDA ATIVA DE CUSTAS JUDICIAIS - LEI 12.613/06	86.400,00	68.438,73	17.961,27-
193107990016	RECEITA DAS CUSTAS JUDICIAIS ESTATIZADAS EM DIVIDA ATIVA	0,00	3.613,91	3.613,91
193112000000	RECEITA DA DIVIDA ATIVA DO IMPOSTO SOBRE A TRANSMISSAO INTER-VIVOS DE BENS I	0,00	2.730,65	2.730,65
193112010000	RECEITAS DA DIVIDA ATIVA DO ITBI	0,00	2.730,65	2.730,65
193112010001	RECEITA DO ITBI EM DIVIDA ATIVA	0,00	2.730,65	2.730,65
193114000000	RECEITA DA DIVIDA ATIVA DO IPVA	9.743.178,00	107.642.906,68	97.899.728,68
193114010000	RECEITAS DA DIVIDA ATIVA DO IPVA	9.743.178,00	107.642.906,68	97.899.728,68
193114010001	RECEITA DO IPVA EM DIVIDA ATIVA	9.743.178,00	107.642.906,68	97.899.728,68
193115000000	RECEITA DA DIVIDA ATIVA DO ICMS	303.747.357,00	273.439.161,67	30.308.195,33-
193115010000	RECEITAS DA DIVIDA ATIVA DO ICMS	303.372.919,00	273.266.337,41	30.106.581,59-
193115010001	RECEITA DO ICMS EM DIVIDA ATIVA	303.372.919,00	273.266.337,41	30.106.581,59-
193115020000	RECEITAS DA DIVIDA ATIVA DO ICMS - AMPARA-RS	374.438,00	172.824,26	201.613,74-
193115020001	RECEITA DO ICMS EM DIVIDA ATIVA - AMPARA-RS	374.438,00	172.824,26	201.613,74-
193120000000	RECEITA DA DIVIDA ATIVA DO ITCD	3.194.600,00	1.837.744,42	1.356.855,58-
193120010000	RECEITA DA DIVIDA ATIVA DO ITCD	3.194.600,00	1.837.744,42	1.356.855,58-
193120010001	RECEITA DO ITCD EM DIVIDA ATIVA	3.194.600,00	1.837.744,42	1.356.855,58-
193199000000	RECEITA DA DIVIDA ATIVA DE OUTROS TRIBUTOS	2.219.887,00	977.884,66	1.242.002,34-



EXERCÍCIO DE 2017	SETOR GOVERNAMENTAL (CONSOLIDADO)	RFPE064/00047
	COMPARATIVO DA RECEITA ORÇADA COM A ARRECADADA	ANEXO N. 10
		R\$

CÓDIGO	ESPECIFICAÇÃO	ORÇADA	ARRECADADA	DIFERENÇA
193199010000	RECEITA DA DIVIDA ATIVA DE OUTROS TRIBUTOS - PRINCIPAL	2.219.887,00	977.884,66	1.242.002,34-
193199010001	RECEITA DE OUTROS TRIBUTOS EM DIVIDA ATIVA	2.964,00	2.113,20	850,80-
193199010002	TAXA DE COOPERACAO E DEFESA DA ORIZICULTURA EM DIVIDA ATIVA	900.000,00	80.153,79	819.846,21-
193199010003	TAXAS E MULTAS DE TRANSITO VINCULADAS AO DAER, EM DIVIDA ATIVA	1.000.000,00	220.907,80	779.092,20-
193199010005	TAXA DE SERVICOS EM DIVIDA ATIVA-FESA	6.704,00	6.424,52	279,48-
193199010019	RECEITA DA TAXA DE SERVICOS EM DIVIDA ATIVA - FUNDOVITIS	74.644,00	441.430,86	366.786,86
193199010028	RECEITA DA TAXA DE SERVICOS EM DIVIDA ATIVA - FESP (BM)	93.985,00	177.301,68	83.316,68
193199010043	RECEITA DA TAXA DE SERVICOS DIVERSOS EM DIVIDA ATIVA	5.663,00	8.991,35	3.328,35
193199010053	RECEITA DA TAXA JUDICIARIA EM DIVIDA ATIVA - LEI 12.613/06	135.927,00	40.561,46	95.365,54-
193200000000	RECEITAS DA DIVIDA ATIVA NAO TRIBUTARIA	5.463.098,00	7.604.628,71	2.141.530,71
193299000000	RECEITA DA DIVIDA ATIVA NAO TRIBUTARIA DE OUTRAS RECEITAS	5.463.098,00	7.604.628,71	2.141.530,71
193299010000	RECEITA DA DIVIDA ATIVA NAO TRIBUTARIA DE OUTRAS RECEITAS - PRINCIPAL	5.463.098,00	7.604.628,71	2.141.530,71
193299010001	RECEITA DA DIVIDA ATIVA NAO TRIBUTARIA DE OUTRAS RECEITAS-PRINCIPAL	3.391.082,00	3.775.641,45	384.559,45
193299010002	DIVIDA ATIVA DAS MULTAS POR DANOS AO MEIO AMBIENTE	1.415.342,00	2.062.274,09	646.932,09
193299010008	RECEITA DA DIVIDA ATIVA NAO TRIBUTARIA - FUNDEFLO	2.345,00	0,00	2.345,00-
193299010010	RECEITA DA DIVIDA ATIVA NAO TRIBUTARIA-FUNDO ESTADUAL DE DEFESA DO CONSUMIDO	553.358,00	1.740.652,17	1.187.294,17
193299010019	RECEITA DA DIVIDA ATIVA NAO TRIBUTARIA - SERVICOS PORTUARIOS	100.971,00	26.061,00	74.910,00-
199000000000	RECEITAS DIVERSAS	124.052.682,95	662.965.581,23	538.912.898,28
199002000000	RECEITAS DE ONUS DE SUCUMBENCIA DE ACOES JUDICIAIS	6.544.778,00	17.565,79	6.527.212,21-
199002010000	RECEITAS DE HONORARIOS DE ADVOGADOS	6.537.924,00	17.565,79	6.520.358,21-
199002010001	HONORARIOS ADVOCATICIOS POR SUCUMBENCIA JUDICIAL-NAO VINCULADAS	0,00	17.565,79	17.565,79
199002010002	RECEITA DE HONORARIOS ADVOCATICIOS - DIVIDA ATIVA - FURPGE	6.537.924,00	0,00	6.537.924,00-
199002020000	RECEITAS DE ONUS DE SUCUMBENCIA	6.854,00	0,00	6.854,00-
199002020001	DEVOLUCAO DE DESPESAS JUDICIAIS POR SUCUMBENCIA JUDICIAL-NAO VINCULADAS	6.854,00	0,00	6.854,00-
199003000000	RECEITAS DECORRENTES DE ALIENACAO DE BENS APREENDIDOS	0,00	270.852,12	270.852,12
199003010000	RECEITA DE ALIENACAO DE MERCADORIAS APREENDIDAS	0,00	270.852,12	270.852,12
199003010001	RECEITA ALIENACAO DE SUCATA DESTRUIDA- LEI 14787-15	0,00	270.852,12	270.852,12
199021000000	RECEITA DE SEGUROS DE INDENIZACAO POR SINISTRO	0,00	12.105,00	12.105,00
199021990000	DIVERSAS RECEITA DE SEGUROS DE INDENIZACAO POR SINISTRO	0,00	12.105,00	12.105,00
199021990014	RECEITA DE SEGUROS DE INDENIZACAO POR SINISTRO-NAO VINCULADA	0,00	12.105,00	12.105,00
199098000000	OUTRAS RECEITAS EVENTUAIS	3.633.418,00	5.081.847,04	1.448.429,04
199098990000	DIVERSAS RECEITAS EVENTUAIS	3.633.418,00	5.081.847,04	1.448.429,04
199098990002	DIVERSAS RECEITAS EVENTUAIS-FUNDO REAPARELHAMENTO TRIBUNAL DE CONTAS DO ESTA	33.071,00	0,00	33.071,00-
199098990099	DIVERSAS RECEITAS EVENTUAIS-NAO VINCULADAS	3.597.947,00	5.081.758,40	1.483.811,40
199098990101	DIVERSAS RECEITAS EVENTUAIS-OUTROS PODERES	2.400,00	88,64	2.311,36-
199099000000	OUTRAS RECEITAS	113.874.486,95	657.583.211,28	543.708.724,33
199099020000	ANULACAO DE RESTOS A PAGAR DE RECURSOS NAO VINCULADOS	0,00	50.786.255,26	50.786.255,26

EXERCÍCIO DE 2017	SETOR GOVERNAMENTAL (CONSOLIDADO)	RFPE064/00048
	COMPARATIVO DA RECEITA ORÇADA COM A ARRECADADA	ANEXO N. 10
		R\$

CÓDIGO	ESPECIFICAÇÃO	ORÇADA	ARRECADADA	DIFERENÇA
199099020002	ANULACAO DE RESTOS A PAGAR - RECURSOS LIVRES E PROPRIOS	0,00	30.971.563,93	30.971.563,93
199099020004	ANULACAO DE RESTOS A PAGAR-RECURSOS DO TESOURO UTILIZADOS PELOS OUTROS PODER	0,00	4.503.060,86	4.503.060,86
199099020006	ANULACAO DE RESTOS A PAGAR-CONTRAPARTIDA TESOURO-CONVENIOS	0,00	257.888,03	257.888,03
199099020007	ANULACAO RESTOS A PAGAR - CONTRAPARTIDA OC-REC TES-LIVRES	0,00	10.429,07	10.429,07
199099020176	ANULACAO DE RESTOS A PAGAR - RECURSOS DO TESOURO - ADMINISTRACAO INDIRETA	0,00	15.043.313,37	15.043.313,37
199099030000	ANULACAO DE RESTOS A PAGAR DE RECURSOS VINCULADOS - SAUDE	0,00	9.592.308,04	9.592.308,04
199099030001	ANULACAO DE RESTOS A PAGAR - RECURSO 0006	0,00	7.008.725,67	7.008.725,67
199099030002	ANULACAO DE RESTOS A PAGAR - FES	0,00	4.113,71	4.113,71
199099030003	ANULACAO DE RESTOS A PAGAR - SERVICOS DE SAUDE - SUS	0,00	7.400,01	7.400,01
199099030036	ANULACAO RESTOS A PAGAR-TRANSFERENCIA FNS-PISO ATENCAO BASICO-MUNICIPALIZACA	0,00	59.116,37	59.116,37
199099030050	ANULACAO RESTOS A PAGAR-TRANSFERENCIA SUS-EPIDEMIOLOGIA E CONTROLE DE DOENCA	0,00	488.080,47	488.080,47
199099030067	ANULACAO RESTOS A PAGAR-TRANSFERENCIA FNS-ATENCAO SAUDE TRABALHADOR	0,00	2.403,09	2.403,09
199099030068	ANULACAO RESTOS A PAGAR-GESTAO PLENA SISTEMA ESTADUAL SAUDE-RESOLUCAO CES/RS	0,00	4.163,40	4.163,40
199099030069	ANULACAO RESTOS A PAGAR-PROGRAMA NACIONAL HIV/AIDS E OUTRAS DSTS	0,00	51.704,01	51.704,01
199099030073	ANULACAO RESTOS A PAGAR-TRANSFERENCIA FNS-SERVICO ATENDIMENTO MOVEL EMERGENC	0,00	230.000,00	230.000,00
199099030093	ANULACAO RESTOS A PAGAR-TR SUS-FINLACEN	0,00	40.326,02	40.326,02
199099030094	ANULACAO RESTOS A PAGAR-TR SUS-ALIMENTACAO E NUTRICAO	0,00	6,70	6,70
199099030097	ANULACAO RESTOS A PAGAR-TR-SUS-MEDICAMENTOS EXCEPCIONAIS	0,00	70.902,17	70.902,17
199099030101	ANULACAO RESTOS A PAGAR-TR SUS-QUAL-SISTEMA DE AUDITORIA	0,00	5.671,52	5.671,52
199099030108	ANULACAO RESTOS A PAGAR-SUS-VIG SAN-REDE NACIONAL LABORATORIOS-FINLACEN	0,00	4.378,82	4.378,82
199099030110	ANULACAO DE RESTOS A PAGAR-TR SUS-PLANEJASUS	0,00	745,08	745,08
199099030116	ANULACAO DE RESTOS A PAGAR-TR SUS-PAB VARL-AT INTEGL SAUDE HOMEM	0,00	3.456,48	3.456,48
199099030117	ANULACAO DE RESTOS A PAGAR-TR SUS-VIG SAN-PISO ESTRATEGICO	0,00	139.752,75	139.752,75
199099030123	ANULACAO RESTOS A PAGAR-TR SUS-PFVISA-FINLACEN-VISA	0,00	1.600,00	1.600,00
199099030126	ANULACAO RESTOS A PAGAR-TRANSFERENCIAS SUS-GESTAO-QUALIFICACAO-PROFAPS	0,00	251.720,00	251.720,00
199099030132	ANULACAO RESTOS A PAGAR - TR SUS-PAB VAR-SAÚDE DE ADOLES EM CONFLITO COM A L	0,00	140,60	140,60
199099030133	ANULACAO RESTOS A PAGAR - TR SUS-ASSIST FARMAC-PROGR NAC DE PLANT MEDICINAIS	0,00	181.840,80	181.840,80
199099030140	ANULACAO RESTOS A PAGAR - TR SUS-GEST - PARTICIPASUS	0,00	449,00	449,00
199099030141	ANULACAO RESTOS A PAGAR - TR SUS-GESTAO-QUAL REG ACESSO SAUDE	0,00	2.847,16	2.847,16
199099030143	ANULACAO RESTOS A PAGAR - TR CONV FNS-FEPPS 792571-2013	0,00	22.225,00	22.225,00
199099030144	ANULACAO RESTOS A PAGAR - TR MAC AMBULAT HOSP-PLANO APOIO CENTRAIS TRANSPLAN	0,00	32.839,21	32.839,21
199099030145	ANULACAO RESTOS A PAGAR - TR SUS-INV-SEG TRANSFUSIO	0,00	977.700,00	977.700,00
199099050000	ANULACAO DE RESTOS A PAGAR DE RECURSOS VINCULADOS - EDUCACAO	0,00	15.107.508,75	15.107.508,75
199099050005	ANULACAO DE RESTOS A PAGAR - SALARIO-EDUCACAO	0,00	7.265.201,45	7.265.201,45

EXERCÍCIO DE 2017	SETOR GOVERNAMENTAL (CONSOLIDADO)	RFPE064/00049
	COMPARATIVO DA RECEITA ORÇADA COM A ARRECADADA	ANEXO N. 10
		R\$

CÓDIGO	ESPECIFICAÇÃO	ORÇADA	ARRECADADA	DIFERENÇA
199099050029	ANULACAO RESTOS A PAGAR-FUNDO DE EDUCACAO	0,00	7.580,00	7.580,00
199099050089	ANULACAO RESTOS A PAGAR-CONV FNDE-SE 864012-07	0,00	1.712,36	1.712,36
199099050095	ANULACAO RESTOS A PAGAR-PROGRAMA NACIONAL DE ALIMENTACAO ESCOLAR-DIVERSOS	0,00	48.290,00	48.290,00
199099050111	ANULACAO RESTOS A PAGAR-CONTRAPARTIDA OPERACOES DE CREDITO-SALARIO EDUCACAO	0,00	7.772.773,83	7.772.773,83
199099050123	ANULACAO DE RESTOS A PAGAR - CONV ME-UERGS 43/2013 - PROGR. NAC. ASSIST. EST	0,00	6.689,10	6.689,10
199099050125	ANULACAO RESTOS A PAGAR - CONV FINEP-MCTUERGS 701412 2011	0,00	5.262,01	5.262,01
199099970000	ANULACAO DE RESTOS A PAGAR DE OUTROS RECURSOS VINCULADOS	0,00	375.462.471,05	375.462.471,05
199099970008	ANULACAO DE RESTOS A PAGAR - RECEITAS DO FUNDOVITIS	0,00	176.331,87	176.331,87
199099970012	ANULACAO DE RESTOS A PAGAR - FEASP	0,00	437.234,48	437.234,48
199099970013	ANULACAO DE RESTOS A PAGAR - FUNDO PENITENCIARIO	0,00	14.185,02	14.185,02
199099970014	ANULACAO DE RESTOS A PAGAR - FRPJ	0,00	0,01	0,01
199099970022	ANULACAO DE RESTOS A PAGAR - FURPGE	0,00	1.126.677,46	1.126.677,46
199099970023	ANULACAO DE RESTOS A PAGAR - FADEP	0,00	32.080,69	32.080,69
199099970025	ANULACAO DE RESTOS A PAGAR - RECURSO 0167	0,00	33.914.088,17	33.914.088,17
199099970027	ANULACAO DE RESTOS A PAGAR - FESP (BRIGADA MILITAR)	0,00	108.583,72	108.583,72
199099970028	ANULACAO DE RESTOS A PAGAR - FESP (POLICIA CIVIL)	0,00	26.442,36	26.442,36
199099970029	ANULACAO DE RESTOS A PAGAR - FECA	0,00	99.303,60	99.303,60
199099970030	ANULACAO DE RESTOS A PAGAR - FESP - COORDENADORIA GERAL DE PERICIAS	0,00	1.275,31	1.275,31
199099970032	ANULACAO DE RESTOS A PAGAR - MULTAS E TAXAS DE SERVICOSFLORESTAMENTO - FUNDE	0,00	6.425,00	6.425,00
199099970040	ANULACAO DE RESTOS A PAGAR - FUNDO PENITENCIARIO - MULTAS PENAIAS	0,00	9.150,13	9.150,13
199099970041	ANULACAO DE RESTOS A PAGAR - TAXAS E MULTAS DE INFRACAO DE TRANSITO	0,00	219.272,79	219.272,79
199099970045	ANULACAO DE RESTOS A PAGAR - COTA-PARTE DO FUNDESP FEDERAL	0,00	22.005,34	22.005,34
199099970053	ANULACAO DE RESTOS A PAGAR - FUNDO ESPECIAL - PETROLEO PRODUCAO NACIONAL-EST	0,00	116.541,13	116.541,13
199099970079	ANULACAO DE RESTOS A PAGAR - FECON	0,00	59.961,00	59.961,00
199099970082	ANULACAO DE RESTOS A PAGAR - RECEITAS VINCULADAS AO FUNDO ESTL DO MEIO AMBI	0,00	247.013,59	247.013,59
199099970084	ANULACAO DE RESTOS A PAGAR - RENDIMENTOS REFERENTES A DEPOSITOS JUDICIAIS -	0,00	3.633.457,30	3.633.457,30
199099970086	ANULACAO DE RESTOS A PAGAR-SERVICOS SAUDE HOSPITAIS BRIGADA MILITAR	0,00	145.558,98	145.558,98
199099970118	ANULACAO RESTOS A PAGAR CONVENIO AES SUL.../PC-SJS 14	0,00	1.421,27	1.421,27
199099970133	ANULACAO RESTOS A PAGAR-REC VINC SIST ESTADUAL TRANSP METROP COLETIVO PASSAG	0,00	323.868,47	323.868,47
199099970138	ANULACAO DE RESTOS A PAGAR - RECURSO 7090	0,00	498.036,00	498.036,00
199099970168	ANULACAO DE RESTOS A PAGAR - RECURSO 8008	0,00	1.332.771,05	1.332.771,05
199099970170	ANULACAO DE RESTOS A PAGAR-CONVENIO ANEEL/AGERGS 08/98 COOP VISANDO DESCENT	0,00	19.173,38	19.173,38
199099970171	ANULACAO DE RESTOS A PAGAR - RECURSO 8013	0,00	976.357,32	976.357,32
199099970172	ANULACAO DE RESTOS A PAGAR-MULTAS INFRACAO TRANSITO APLICADAS POLICIA RODOVI	0,00	804.335,63	804.335,63
199099970173	ANULACAO DE RESTOS A PAGAR-MTS INFRACAO TRANSITO APLICADAS POR CONTR ELETR-	0,00	521.615,39	521.615,39
199099970181	ANULACAO DE RESTOS A PAGAR-REC PROVENIENTES UTILIZACAO E COMERC FAIXAS DOMI	0,00	48.279,71	48.279,71

EXERCÍCIO DE 2017	SETOR GOVERNAMENTAL (CONSOLIDADO)	RFPE064/00050
	COMPARATIVO DA RECEITA ORÇADA COM A ARRECADADA	ANEXO N. 10
		R\$

CÓDIGO	ESPECIFICAÇÃO	ORÇADA	ARRECADADA	DIFERENÇA
199099970182	ANULACAO RESTOS A PAGAR-TERMO MDSCF/STCAS 22-CADASTRO PROGRAMAS SOCIAIS	0,00	2.724,62	2.724,62
199099970207	ANULACAO DE RESTOS A PAGAR - COMPENSACAO FINANCEIRA P/ UTILIZ RECURSOS HIDRI	0,00	547.718,07	547.718,07
199099970210	ANULACAO RESTOS A PAGAR-TR FNAS-PISO ALTA COMPLEX	0,00	78,30	78,30
199099970243	ANULACAO RESTOS A PAGAR-TR FNDE-DINHEIRO DIRETO ESCOLA-PDDE	0,00	2.502,70	2.502,70
199099970254	ANULACAO RESTOS A PAGAR - CONVENIO FNS-SEHABS TC 138/12	0,00	111.648,94	111.648,94
199099970255	ANULACAO RESTOS A PAGAR - MULTAS DE TRANSITO - REC 8033	0,00	56.794,83	56.794,83
199099970257	ANULACAO RESTOS A PAGAR - COTA PARTE CIDE - PARTE ESTADO REC 0231	0,00	2.015.368,69	2.015.368,69
199099970402	ANULACAO RESTOS A PAGAR-FUNDO GESTAO PATR-FEGEP	0,00	44.440,75	44.440,75
199099970404	ANULACAO RESTOS A PAGAR-FUNSEFAZ/RS	0,00	222.255,79	222.255,79
199099970413	ANULACAO RESTOS A PAGAR - CUSTEIO JUSTICA - LEI 12.613/06	0,00	15.527,36	15.527,36
199099970414	ANULACAO RESTOS A PAGAR CONVENIO ANTT/ST 13/02	0,00	21.998,82	21.998,82
199099970446	ANULACAO RESTOS A PAGAR-MULTAS DE TRANSITO DESTINADAS AO BATALHAO POLICIA RO	0,00	115.337,06	115.337,06
199099970456	ANULACAO RESTOS A PAGAR-CONVENIO FENASEG-DPVAT - DETRAN 2-08	0,00	10.504,68	10.504,68
199099970470	ANULACAO DE RESTOS DA PARTICIPACAO NA REMUN DE SERV CONC PEDAGIOS DAER	0,00	67,43	67,43
199099970475	ANULACAO RESTOS A PAGAR-PG PREC-REC 7	0,00	116.350.984,26	116.350.984,26
199099970476	ANULACAO RESTOS A PAGAR-PGTO PRECATORIOS-REC 8	0,00	64.093.696,61	64.093.696,61
199099970495	ANULACAO DE RESTOS A PAGAR-TR REC VINC P/LEI-PJ	0,00	46.636.174,30	46.636.174,30
199099970514	ANULACAO DE RESTOS A PAGAR-CONVENIO MJ-SSP 236769-73-2007	0,00	1.427.532,36	1.427.532,36
199099970515	ANULACAO DE RESTOS A PAGAR-RECEITA DE COMERCIALIZACAO DE ARROZ	0,00	12.432,00	12.432,00
199099970518	ANULACAO RESTOS A PAGAR-TRANSF TESOIRO PAGTO PRECATORIOS - ORDEM CRONOLOGICA	0,00	34.000.000,00	34.000.000,00
199099970519	ANULACAO DE RESTOS S PAGAR-RECURSO DESTINADO AO CUSTEIO DE RPVS - LEI 13756/	0,00	47.729,43	47.729,43
199099970521	ANULACAO DE RESTOS A PAGAR-CONT CEF-MDA/SEAPPA 28776	0,00	806.949,00	806.949,00
199099970526	ANULACAO DE RESTOS A PAGAR- FUNDO DE APOIO A CULTURA	0,00	235.498,94	235.498,94
199099970528	ANULACAO RESTOS A PAGAR-ACORDO BIRD-SEMA TF095979	0,00	8.332,00	8.332,00
199099970533	ANULACAO RESTOS A PAGAR-PROGRAMA DE APOIO A RETORMADA DO DESENV-PROREDES-BND	0,00	731.242,82	731.242,82
199099970537	ANULACAO DE RESTOS A PAGAR-TRANSFERENCIA FNAS-IGDSUAS	0,00	51.157,72	51.157,72
199099970540	ANULACAO RESTOS A PAGAR-PROGRAMA APOIO RETOMADA DESENVOLVIMENTO-PROREDES-BIR	0,00	7.915.065,37	7.915.065,37
199099970546	ANULACAO DE RESTOS A PAGAR-PAGAMENTO REQUISICOES DE PEQUENO VALOR	0,00	622.573,91	622.573,91
199099970551	ANULACAO RESTOS A PAGAR-PROGRAMA DE MODERNIZACAO FISCAL-PROFISCO-BID	0,00	3.028.194,05	3.028.194,05
199099970559	ANULACAO RESTOS A PAGAR-FUNDO ESPECIAL-PETROLEO DE PRODUCAO NACIONAL	0,00	11.413,12	11.413,12
199099970560	ANULACAO RESTOS A PAGAR-PROREDES-BNDES	0,00	523.024,52	523.024,52
199099970572	ANULACAO RESTOS A PAGAR-PROGR APOIO RETOMADA DO DESENVOLVIMENTO-PROREDES-BIR	0,00	453.225,16	453.225,16
199099970581	ANULACAO DE RESTOS A PAGAR-CONVENIO MI-SDR 769273-12	0,00	8.272.791,35	8.272.791,35
199099970583	ANULACAO RESTOS A PAGAR-CONVENIO EMBRAPA/FEPAGRO 10200.09/0265-7	0,00	425.620,87	425.620,87
199099970588	ANULACAO RESTOS A PAGAR-CONV INCRA SDR 780917 12	0,00	1.270.495,48	1.270.495,48

EXERCÍCIO DE 2017	SETOR GOVERNAMENTAL (CONSOLIDADO)	RFPE064/00051
	COMPARATIVO DA RECEITA ORÇADA COM A ARRECADADA	ANEXO N. 10
		R\$

CÓDIGO	ESPECIFICAÇÃO	ORÇADA	ARRECADADA	DIFERENÇA
199099970589	ANULACAO RESTOS A PAGAR-TRANSFERENCIA CONVENIO MDS-SDRPC-777118/12	0,00	498.791,79	498.791,79
199099970597	ANULACAO RESTOS A PAGAR-CONVENIO MTE-FGTAS 04/2012-ACOES SISTEMA EMPR TRAB E	0,00	74.551,68	74.551,68
199099970602	ANULACAO RESTOS A PAGAR-PGTO PRECATORIOS-REC 7	0,00	25.853.345,22	25.853.345,22
199099970607	ANULACAO RESTOS A PAGAR - CONVENIO MAPA-SEAPA 799221/2013	0,00	368,98	368,98
199099970614	ANULACAO RESTOS A PAGAR - CONVENIO ME-UERGS 774986-2012	0,00	10.364,05	10.364,05
199099970616	ANULACAO RESTOS A PAGAR - CONVENIO MC-SEDAC 763465-2011	0,00	120.000,00	120.000,00
199099970619	ANULACAO RESTOS A PAGAR - CONVENIO MCT-FINEP-CIENTEC-113007700	0,00	1.150,00	1.150,00
199099970621	ANULACAO RESTOS A PAGAR - CONVENIO TC - MIN - SOP - OBRAS BARRAGEM NO ARROIO	0,00	98.544,34	98.544,34
199099970622	ANULACAO RESTOS A PAGAR - CONTRAPARTIDA COMPENSACAO FINANCEIRA RECURSOS HIDR	0,00	21.576,49	21.576,49
199099970624	ANULACAO RESTOS A PAGAR - FUNPEEAB	0,00	598.932,54	598.932,54
199099970625	ANULACAO RESTOS A PAGAR - FUNDOLEITE -RS	0,00	304.431,90	304.431,90
199099970637	ANULACAO RESTOS A PAGAR - CONVENIO FINEP-CIENTEC 0113038800	0,00	4.883,42	4.883,42
199099970641	ANULACAO DE RESTOS A PAGAR-OP CRED INT-BNDES-PMAE-DP	0,00	20.299,16	20.299,16
199099970642	ANULACAO DE RESTOS A PAGAR-TAXA DE CONTROLE E FISCALIZACAO AMBIENTAL - TCFA-	0,00	66.945,56	66.945,56
199099970643	ANULACAO RESTOS A PAGAR-OPERACAO DE CREDITO-LEI 14227-POD	0,00	63.046,48	63.046,48
199099970644	ANULACAO RESTOS A PAGAR - CONTRAPARTIDA RECURSOS DO TESOURO - PESQUISA	0,00	36.920,89	36.920,89
199099970645	ANULACAO RESTOS A PAGAR - CONVENIO MCULT-SCULT 763224	0,00	250.000,00	250.000,00
199099970646	ANULACAO RESTOS A PAGAR - CONVENIO CNPQ-MCT/FAPERGS 774381/2012	0,00	0,10	0,10
199099970653	ANULACAO RESTOS A PAGAR -CONTR PREVI SOCIAL-REGIME CAP-AT CIV-MP	0,00	46.938,27	46.938,27
199099970654	ANULACAO RESTOS A PAGAR - CONTR PREV SOCIAL-REGIME DE CAP-AT MIL-EXECUTIVO	0,00	2.858,68	2.858,68
199099970655	ANULACAO RESTOS A PAGAR - CONVENIO ANA-SEMA 114-2013	0,00	236,13	236,13
199099970666	ANULACAO RESTOS A PAGAR - CONVENIO SEDH-SJDH 5-2015 PROTEGE	0,00	31.667,60	31.667,60
199099970667	ANULACAO RESTOS A PAGAR - CONVENIO MDS-SDR 804904/2014	0,00	635.448,71	635.448,71
199099970668	ANULACAO RESTOS A PAGAR - CONVENIO SDH-PR/SJDH 6/12-PROTECAO CRIANCA ADOLESC	0,00	292.000,00	292.000,00
199099970669	ANULACAO DE RESTOS A PAGAR-CONVENIO 020223-2013 SINDICALC-FEPAGRO	0,00	2.200,00	2.200,00
199099970670	ANULACAO RESTOS A PAGAR - CONVENIO FINEP-FEPAGRO 00-12-0113-00	0,00	4.900,00	4.900,00
199099970671	ANULACAO RESTOS A PAGAR-CONVENIO 776794-2012 EMBRAPA-FEPAGRO	0,00	580,35	580,35
199099970672	ANULACAO RESTOS A PAGAR - MDS-STDS ERRADIC TRAB INFANTIL	0,00	355,00	355,00
199099970673	ANULACAO RESTOS A PAGAR - SEPM-SPM 788233/2013	0,00	143.114,70	143.114,70
199099970674	ANULACAO RESTOS A PAGAR - FUNDOMATE	0,00	33.000,00	33.000,00
199099970675	ANULACAO RESTOS A PAGAR - CONVENIO 906-2016 CONFAZ - SEFAZ RS - SEFAZ VIRTUA	0,00	0,27	0,27
199099970676	ANULACAO RESTOS A PAGAR - TERMO COMPROMISSO FNS-SEHABS 137/2012	0,00	266.871,48	266.871,48
199099970677	ANULACAO RESTOS A PAGAR - CONVENIO MET SEL 802033-2014	0,00	10.965.599,78	10.965.599,78

EXERCÍCIO DE 2017	SETOR GOVERNAMENTAL (CONSOLIDADO)	RFPE064/00052
	COMPARATIVO DA RECEITA ORÇADA COM A ARRECADADA	ANEXO N. 10
		R\$

CÓDIGO	ESPECIFICAÇÃO	ORÇADA	ARRECADADA	DIFERENÇA
199099990000	OUTRAS RECEITAS DIVERSAS	113.874.486,95	206.634.668,18	92.760.181,23
199099990002	ANULACAO DE DIVIDAS EXTRAORCAMENTARIAS	0,00	181,03	181,03
199099990003	RECEITA DA VENDA DE MATERIAL INSERVIVEL	487.257,00	553.053,36	65.796,36
199099990004	RECEITA DA VENDA DE APARAS DE PAPEL E SUCATAS	892,95	7.675,56	6.782,61
199099990006	RECEITA DE HONORARIOS ADVOCATICIOS - FURPGE	2.964.702,00	0,00	2.964.702,00-
199099990014	OUTRAS RECEITAS DO FUNDO ESTADUAL DE GESTAO PATRIMONIAL-FEGEP	13.100,00	17.291,58	4.191,58
199099990016	RECEITA DE HONORARIOS ADVOCATICIOS - FADEP	3.092.526,00	4.600.636,64	1.508.110,64
199099990020	RECEITA DE HONORARIOS ADVOCATICIOS - FURPGE - NOVO CODIGO CIVIL - LEI 13105-	18.599.185,00	20.978.953,25	2.379.768,25
199099990098	OUTRAS RECEITAS - IPERGS	17.524.035,00	15.827.774,26	1.696.260,74-
199099990107	RECEITAS EVENTUAIS - REC OPERACIONAIS FUNDOPEN	68.909,00	81.256,01	12.347,01
199099990143	RECEITA DE EMISSAO DE SELO DIGITAL DE FISCALIZACAO NOTARIAL E REGISTRAL	71.100.000,00	163.885.181,65	92.785.181,65
199099990146	RECEITA DE LEILOES	10.000,00	179.932,44	169.932,44
199099990148	TRANSFERENCIA JURIDICA A POLICIA CIVIL PELO MIN PUBL E PODER JUD	13.880,00	128.494,95	114.614,95
199099990160	RECEITA DO FUNDO NOTARIAL E REGISTRAL-FUNORE-SELO DIGITAL SERVIENT ATOS GRATU	0,00	209.388,62	209.388,62
199099990162	DOACOES A FPERGS	0,00	113.320,00	113.320,00
199099990165	DESCONTOS RECEBIDOS	0,00	43.480,35	43.480,35
199099990169	DESCONTOS RECEBIDOS - RECURSO 0196	0,00	8.048,48	8.048,48
200000000000	RECEITAS DE CAPITAL	1.046.754.541,43	792.530.418,31	254.224.123,12-
210000000000	OPERACOES DE CREDITO	717.161.262,43	555.025.114,78	162.136.147,65-
211000000000	OPERACOES DE CREDITO INTERNAS	152.000.000,00	54.487.844,09	97.512.155,91-
211400000000	OPERACOES DE CREDITO INTERNAS - CONTRATUAIS	152.000.000,00	54.487.844,09	97.512.155,91-
211405000000	OPERACOES DE CREDITOS INTERNAS CONTRATUAIS PARA PROGRAMAS DE MODERNIZACAO DA	18.000.000,00	11.509.996,00	6.490.004,00-
211405990000	DIVERSAS OPERACOES CREDITOS INTERNAS CONTRATUAIS PARA PROGRAMAS MODERNIZACAO	18.000.000,00	11.509.996,00	6.490.004,00-
211405990007	OPERACAO CREDITO INTERNA BNDES-PMAB-DEFENSORIA PUBLICA	18.000.000,00	11.509.996,00	6.490.004,00-
211499000000	OUTRAS OPERACOES DE CREDITO INTERNAS RELATIVAS A PROGRAMA DE GOVERNO	134.000.000,00	42.977.848,09	91.022.151,91-
211499990000	DIVERSAS OPERACOES DE CREDITO INTERNAS - CONTRATUAIS	134.000.000,00	42.977.848,09	91.022.151,91-
211499990027	OPERACAO DE CREDITO-PROGRAMA DE APOIO A RETOMADA DESENVOLVIMENTO-PROREDES-BN	134.000.000,00	42.977.848,09	91.022.151,91-
212000000000	OPERACOES DE CREDITO EXTERNAS	565.161.262,43	500.537.270,69	64.623.991,74-
212300000000	OPERACOES DE CREDITO EXTERNAS CONTRATUAIS	565.161.262,43	500.537.270,69	64.623.991,74-
212305000000	OPERACOES DE CREDITOS EXTERNAS CONTRATUAIS PARA PROGRAMAS DE MODERNIZACAO DA	29.210.700,00	17.568.550,00	11.642.150,00-
212305990000	DIVERSAS OPERACOES CREDITOS EXTERNAS CONTRATUAIS PARA PROGRAMAS MODERNIZACAO	29.210.700,00	17.568.550,00	11.642.150,00-
212305990001	OPERACAO CREDITO EXTERNA-BID-MODERNIZACAO FISCAL-PROFISCO	29.210.700,00	17.568.550,00	11.642.150,00-
212399000000	OUTRAS OPERACOES DE CREDITO EXTERNAS RELATIVAS A PROGRAMA DE GOVERNO	535.950.562,43	482.968.720,69	52.981.841,74-
212399990000	DIVERSAS OPERACOES DE CREDITO EXTERNAS - CONTRATUAIS	535.950.562,43	482.968.720,69	52.981.841,74-
212399990011	OPERACAO DE CREDITO-PROGRAMA DE APOIO A RETOMADA DESENVOLVIMENTO-PROREDES-BI	430.230.562,43	390.629.901,00	39.600.661,43-
212399990013	OPERACAO DE CREDITO-LEI 14227-PROGRAMA OPORTUNIDADES E DIREITOS-POD-BID	42.000.000,00	92.338.819,69	50.338.819,69
212399990894	OPERACAO DE CREDITO-PROGRAMA DE APOIO RETOMADA DESENVOLVIMENTO-PROREDES-BIRD	63.720.000,00	0,00	63.720.000,00-
220000000000	ALIENACAO DE BENS	8.673.744,00	126.605.025,19	117.931.281,19

EXERCÍCIO DE 2017	SETOR GOVERNAMENTAL (CONSOLIDADO)	RFPE064/00053
	COMPARATIVO DA RECEITA ORÇADA COM A ARRECADADA	ANEXO N. 10
		R\$

CÓDIGO	ESPECIFICAÇÃO	ORÇADA	ARRECADADA	DIFERENÇA
221000000000	ALIENACAO DE BENS MOVEIS	6.488.615,00	125.057.147,96	118.568.532,96
221100000000	ALIENACAO DE TITULOS MOBILIARIOS	5.616.221,00	123.768.560,75	118.152.339,75
221199000000	OUTRAS ALIENACOES DE OUTROS TITULOS MOBILIARIOS	5.616.221,00	123.768.560,75	118.152.339,75
221199990000	DIVERSAS ALIENACOES DE TITULOS MOBILIARIOS	5.616.221,00	123.768.560,75	118.152.339,75
221199990005	RECEITA COM DESCONSTITUICAO DE FUNDOS-REDUCAO DE CAPITAL DO FUNDOFIMES	87.003,00	0,00	87.003,00-
221199990006	RECEITA COM DESCONSTITUICAO DE FUNDOS-FUNDOPEM	5.529.218,00	123.768.560,75	118.239.342,75
221500000000	ALIENACAO DE VEICULOS	11.500,00	654.880,00	643.380,00
221599000000	OUTRAS ALIENACOES DE VEICULOS	11.500,00	654.880,00	643.380,00
221599990000	DIVERSAS ALIENACOES DE VEICULOS	11.500,00	654.880,00	643.380,00
221599990003	ALIENACAO DE VEICULOS - NAO VINCULADO	11.500,00	51.400,00	39.900,00
221599990004	ALIENACAO DE VEICULOS - FESP - BRIGADA MILITAR	0,00	515.100,00	515.100,00
221599990005	ALIENACAO DE VEICULOS - FESP - IGP	0,00	88.380,00	88.380,00
221900000000	ALIENACAO DE OUTROS BENS MOVEIS	860.894,00	633.707,21	227.186,79-
221999000000	OUTRAS ALIENACOES DE BENS MOVEIS	860.894,00	633.707,21	227.186,79-
221999990000	DIVERSAS ALIENACOES DE BENS MOVEIS	860.894,00	633.707,21	227.186,79-
221999990002	RECEITA DA ALIENACAO DE BENS MOVEIS - NAO VINCULADA	860.894,00	633.707,21	227.186,79-
222000000000	ALIENACAO DE BENS IMOVEIS	2.185.129,00	1.547.877,23	637.251,77-
222900000000	ALIENACAO DE OUTROS BENS IMOVEIS	2.185.129,00	1.547.877,23	637.251,77-
222999000000	OUTRAS ALIENACOES DE BENS IMOVEIS	2.185.129,00	1.547.877,23	637.251,77-
222999990000	DIVERSAS ALIENACOES DE BENS IMOVEIS	2.185.129,00	1.547.877,23	637.251,77-
222999990001	RECEITA DA ALIENACAO DE BENS IMOVEIS - NAO VINCULADA	4.213,00	978,88	3.234,12-
222999990003	RECEITA DA ALIENACAO DE BENS IMOVEIS - LEIS 10793 E 10794/96	1.500.000,00	998.964,90	501.035,10-
222999990004	ALIENACAO DE BENS IMOVEIS-IRGA-REC 8204	90.458,00	94.903,47	4.445,47
222999990005	RECEITA DA ALIENACAO DE BENS IMOVEIS - FEGEP	500.000,00	358.126,50	141.873,50-
222999990007	ALIENACAO DE BENS IMOVEIS-IRGA-REC 8205	90.458,00	94.903,48	4.445,48
230000000000	AMORTIZACAO DE EMPRESTIMOS	40.913.330,00	22.579.881,42	18.333.448,58-
230070000000	OUTRAS AMORTIZACOES DE EMPRESTIMOS	40.805.493,00	22.508.673,42	18.296.819,58-
230070020000	AMORTIZACAO DE EMPRESTIMOS - EM CONTRATOS	40.805.493,00	22.508.673,42	18.296.819,58-
230070020002	AMORTIZACAO DE FINANCIAMENTOS HABITACIONAIS-FDS-FEHIS-COHAB	292.742,00	265.946,65	26.795,35-
230070020003	AMORTIZACAO DE EMPRESTIMOS CONCEDIDOS	3.547,00	11.534.889,59	11.531.342,59
230070020007	AMORTIZACAO EMPRESTIMOS CONCEDIDOS-RETORNO FUNDOPEM-ART 15, LEI ESTL 11916-2	26.771.612,00	0,00	26.771.612,00-
230070020012	AMORTIZACAO DE EMPRESTIMOS CONCEDIDOS-CARTEIRA CREDITO IMOBIL DA EXTINTA CEE	227.468,00	107.646,15	119.821,85-
230070020016	AMORTIZACAO DE EMPRESTIMOS CONCEDIDOS - CARTEIRA COMERCIAL ORIUNDA DA CEERGS	10.671.191,00	8.644.149,47	2.027.041,53-
230070020019	AMORTIZACAO DE EMPRESTIMOS CONCEDIDOS - FUNTERRA	55.444,00	0,00	55.444,00-
230070020020	AMORTIZACAO DE FINANCIAMENTO HABITACIONAL - RECURSOS PROPRIOS	1.283,00	112.701,99	111.418,99
230070020021	AMORTIZACAO DE FINANCIAMENTO HABITACIONAL-RECURSOS SISTEMA FINANCEIRO HABITA	613.006,00	654.335,47	41.329,47
230070020022	AMORTIZACAO REFINANCIAMENTO HABITACIONAL	31.369,00	0,00	31.369,00-
230070020026	AMORTIZACAO DE EMPRESTIMOS CONCEDIDOS-FUNDOPEM CAPITALIZACAO BADESUL	1.000.000,00	0,00	1.000.000,00-
230070020027	AMORTIZACAO FINANCIAMENTO - AVAL CONCEDIDO PM MONTENEGRO	1.137.831,00	1.189.004,10	51.173,10
230099000000	AMORTIZACAO DE EMPRESTIMOS DIVERSOS	107.837,00	71.208,00	36.629,00-
230099990000	AMORTIZACAO DE EMPRESTIMOS DIVERSOS	107.837,00	71.208,00	36.629,00-
230099990001	AMORTIZACAO DO FINANCIAMENTO DE DIVIDAS DOS MUNICIPIOS COM A CEE - LEI 1101	107.837,00	71.208,00	36.629,00-

EXERCÍCIO DE 2017	SETOR GOVERNAMENTAL (CONSOLIDADO)	RFPE064/00054
	COMPARATIVO DA RECEITA ORÇADA COM A ARRECADADA	ANEXO N. 10
		R\$

CÓDIGO	ESPECIFICAÇÃO	ORÇADA	ARRECADADA	DIFERENÇA
240000000000	TRANSFERENCIAS DE CAPITAL	278.929.000,00	88.320.396,92	190.608.603,08-
242000000000	TRANSFERENCIAS INTERGOVERNAMENTAIS	1.523,00	1.587.605,87	1.586.082,87
242100000000	TRANSFERENCIAS DA UNIAO	0,00	1.587.605,87	1.587.605,87
242199000000	OUTRAS TRANSFERENCIAS DA UNIAO	0,00	1.587.605,87	1.587.605,87
242199990000	DIVERSAS TRANSFERENCIAS DA UNIAO	0,00	1.587.605,87	1.587.605,87
242199990007	TRANSFERENCIA MIN INT NACIONAL - DAER - PORTARIA 380-2016 - OBRAS EMERG RSC	0,00	1.587.605,87	1.587.605,87
242300000000	TRANSFERENCIAS DOS MUNICIPIOS	1.523,00	0,00	1.523,00-
242301000000	TRANSFERENCIAS DOS MUNICIPIOS PARA PROGRAMAS DE SAUDE	1.523,00	0,00	1.523,00-
242301990000	TRANSFERENCIAS DOS MUNICIPIOS PARA PROGRAMAS DE SAUDE	1.523,00	0,00	1.523,00-
242301990001	TRANSFERENCIAS DO FUNDO MUNICIPAL DE SAUDE DE PORTO ALEGRE	1.523,00	0,00	1.523,00-
243000000000	TRANSFERENCIAS DE INSTITUICOES PRIVADAS	694.993,00	856.779,70	161.786,70
243099000000	OUTRAS TRANSFERENCIAS DE INSTITUICOES PRIVADAS	694.993,00	856.779,70	161.786,70
243099990000	DIVERSAS TRANSFERENCIAS DE INSTITUICOES PRIVADAS	694.993,00	856.779,70	161.786,70
243099990001	DOACOES DE INSTITUICOES PRIVADAS - FESP-POLICIA CIVIL	278.198,00	139.502,70	138.695,30-
243099990012	DOACOES DE INSTITUICOES PRIVADAS - FESP-BRIGADA MILITAR	16.795,00	305.240,88	288.445,88
243099990022	TRANSFERENCIA CEEE - TERMO DE AJUSTE DE CONDUTA - MPT-FASE	400.000,00	400.000,00	0,00
243099990024	TRANSFERENCIA MPT-FASE TERMO DE AJUSTAMENTO DE CONDUTA - AQUISICAO DE CLIMAT	0,00	12.036,12	12.036,12
247000000000	TRANSFERENCIAS DE CONVENIOS	278.232.484,00	85.876.011,35	192.356.472,65-
247100000000	TRANSFERENCIA DE CONVENIOS DA UNIAO E DE SUAS ENTIDADES	273.423.997,00	85.149.385,10	188.274.611,90-
247101000000	TRANSFERENCIAS DE CONVENIOS DA UNIAO PARA O SISTEMA UNICO DE SAUDE-SUS	1.335.286,00	0,00	1.335.286,00-
247101100000	TRANSFERENCIAS DE CONVENIOS DO MINISTERIO DA SAUDE PARA O SISTEMA UNICO DE S	1.335.286,00	0,00	1.335.286,00-
247101100088	TRANSFERENCIA CONVENIO FNS-SEHABS TC 133/12-ABASTEC AGUA ASSENTAMENTO PA 28	690.408,00	0,00	690.408,00-
247101100089	TRANSFERENCIA CONVENIO FNS-SEHABS TC 138/12-ABAST AGUA ASSENT PA TRES PINHEI	644.878,00	0,00	644.878,00-
247102000000	TRANSFERENCIAS DE CONVENIOS DA UNIAO PARA PROGRAMAS DE EDUCACAO	38.000.000,00	3.374.866,19	34.625.133,81-
247102100000	TRANSFERENCIAS DE CONVENIOS COM O MINISTERIO DA EDUCACAO	38.000.000,00	3.374.866,19	34.625.133,81-
247102100013	TRANSFERENCIA CONVENIO FNDE-ME/SEDUC TC PAC 203588/12-CONSTR QUADRAS ESPORTI	4.500.000,00	0,00	4.500.000,00-
247102100014	TRANSFERENCIA CONV FNDE-ME/SEDUC TC PAC 203600/12-CONSTR COBERTUR QUADRAS ES	8.000.000,00	660.632,94	7.339.367,06-
247102100016	TRANSFERENCIA CONVENIO FNDE-SEDUC 658473/2009-REFORMA AMPL ESCOLAS-P BRASIL	3.000.000,00	0,00	3.000.000,00-
247102100020	TRANSFERENCIA CONVENIO FNDE-SEDUC 203704/2012-CONSTRUCAO DE 17 QUADRAS ESPOR	8.500.000,00	0,00	8.500.000,00-
247102100021	TRANSFERENCIA CONVENIO FNDE-SEDUC 203694/12-CONSTR 65 COBERTURAS QUADRAS ESP	14.000.000,00	96.402,90	13.903.597,10-
247102100022	TRANSFERENCIA CONVENIO FNDE-ME/SEDUC 7399/2012-PLANO DE ACOES ARTICULADAS-PA	0,00	13.754,35	13.754,35
247102100029	TRANSFERENCIA CONVENIO FNDE-ME/SEDUC-PAR 201300880-PLANO ACOES ARTICULADAS	0,00	2.604.076,00	2.604.076,00
247103000000	TRANSFERENCIAS DE CONVENIOS DA UNIAO PARA PROGRAMAS DE SANEAMENTO BASICO	59.516.170,00	15.967.034,11	43.549.135,89-
247103100000	TRANSFERENCIAS DE CONVENIOS DO MINISTERIO DA SAUDE PARA SANEAMENTO BASICO	2.200.000,00	0,00	2.200.000,00-
247103100001	TRANSFERENCIA CONVENIO FUNASA-SEHABS TC PAC 509-11-ESGOTO SANITARIO ALTO ALE	1.200.000,00	0,00	1.200.000,00-



EXERCÍCIO DE 2017	SETOR GOVERNAMENTAL (CONSOLIDADO)	RFPE064/00055
	COMPARATIVO DA RECEITA ORÇADA COM A ARRECADADA	ANEXO N. 10
		R\$

CÓDIGO	ESPECIFICAÇÃO	ORÇADA	ARRECADADA	DIFERENÇA
247103100002	TRANSFERENCIA CONVENIO FUNASA-SEHABS TC PAC 512-12-ESGOTO SANITARIO SOLEDADE	1.000.000,00	0,00	1.000.000,00-
247103200000	TRANSFERENCIAS DE CONVENIOS DE OUTROS ORGAOS DA UNIAO PARA SANEAMENTO BASICO	57.316.170,00	15.967.034,11	41.349.135,89-
247103200034	TRANSFERENCIA CONVENIO MCID-SEHADUR 0290807-602009	1.089.816,00	1.075.385,36	14.430,64-
247103200036	TRANSFERENCIA CONTRATO MCID-SEHABS 351139-78/2011-ESGOTO SANIT ALVORADA-VIAM	986.080,00	0,00	986.080,00-
247103200037	TRANSFERENCIA CONTRATO MCID-SEHABS 351151-46/2011-ESGOTO SANIT ARROIO DOS RA	364.830,00	0,00	364.830,00-
247103200038	TRANSFERENCIA CONTRATO MCID-SEHABS 351085-34/2011-ABASTEC AGUA BENTO GONCALV	1.143.933,00	0,00	1.143.933,00-
247103200039	TRANSFERENCIA CONTRATO MCID-SEHABS 351083-15/11-ABAST AGUA CACHOEIRINHA-GRAV	1.377.614,00	0,00	1.377.614,00-
247103200040	TR CONTR MCID-SEHABS 351086-48/11-AB AGUA-CAMPO BOM-SAPIRANGA-EST VELHA-PORT	533.053,00	0,00	533.053,00-
247103200041	TRANSFERENCIA CONTRATO MCID-SEHABS 351084-29/2011-AB AGUA CANOAS-ESTEIO-SAPU	923.832,00	0,00	923.832,00-
247103200042	TRANSFERENCIA CONTRATO MCID-SEHABS 351152-51/2011-ESGOTO SANIT CAPELA DE SAN	104.200,00	0,00	104.200,00-
247103200043	TRANSFERENCIA CONTRATO MCID-SEHABS 351148-89/2011-ESGOTO SANITARIO CHARQUEAD	566.756,00	0,00	566.756,00-
247103200044	TRANSFERENCIA CONTRATO MCID-SEHABS 351157-01/2011-ESGOTO SANIT ELDORADO DO S	374.518,00	0,00	374.518,00-
247103200045	TRANSFERENCIA CONTRATO MCID-SEHABS 351087-53/11-AB AGUA GUAIBA-ELDORADO DO S	744.491,00	0,00	744.491,00-
247103200046	TRANSFERENCIA CONTRATO MCID-SEHABS 351140-05/2011-ESGOTO SANITARIO GUAIBA	809.266,00	0,00	809.266,00-
247103200048	TRANSFERENCIA CONTRATO MCID-SEHABS 351095-50/11-ABASTECIMENTO DE AGUA MONTEN	658.152,00	0,00	658.152,00-
247103200049	TRANSFERENCIA CONTRATO MCID-SEHABS 351153-65/2011-ESGOTO SANITARIO MONTENEGR	681.679,00	41,56	681.637,44-
247103200050	TRANSFERENCIA CONTRATO MCID-SEHABS 351098-82/2011-ABASTECIMENTO DE AGUA PARO	507.023,00	0,00	507.023,00-
247103200051	TRANSFERENCIA CONTRATO MCID-SEHABS 351142-23/2011-ESGOTO SANITARIO PASSO FUN	515.405,00	0,00	515.405,00-
247103200052	TRANSFERENCIA CONTRATO MCID-SEHABS 351088-67/2011-ABASTECIMENTO AGUA PASSO F	755.942,00	0,00	755.942,00-
247103200053	TRANSFERENCIA CONTRATO MCID-SEHABS 351141-19/2011-ESGOTO SANITARIO RIO GRAND	849.696,00	0,00	849.696,00-
247103200054	TRANSFERENCIA CONTRATO MCID-SEHABS 351092-26/2011-ABASTECIMENTO DE AGUA RIO	620.942,00	0,00	620.942,00-
247103200055	TRANSFERENCIA CONTRATO MCID-SEHABS 351091-12/2011-ABASTECIMENTO AGUA SANTA M	955.944,00	0,00	955.944,00-
247103200056	TRANSFERENCIA CONTRATO MCID-SEHABS 351136-45/2011-ESGOTO SANITARIO SANTA MAR	1.213.120,00	0,00	1.213.120,00-
247103200057	TRANSFERENCIA CONTRATO MCID-SEHABS 351155-84/2011-ESGOTO SANITARIO SAO JERON	348.064,00	0,00	348.064,00-
247103200058	TRANSFERENCIA CONTRATO MCID-SEHABS 351144-41/2011-ESG SANIT SAPUCAIA SUL-EST	1.165.074,00	0,00	1.165.074,00-
247103200059	TRANSFERENCIA CONTRATO MCID-SEHABS 351097-78/2011-ABASTECIMENTO DE AGUA TRIU	494.990,00	0,00	494.990,00-
247103200060	TRANSFERENCIA CONTRATO MCID-SEHABS 351150-32/2011-ESGOTO SANITARIO TRIUNFO	255.920,00	0,00	255.920,00-
247103200061	TRANSFERENCIA CONVENIO MCID-SEHABS TC 351158-15/2011-PROJETO EXECUTIVO SES-A	14.617,00	0,00	14.617,00-
247103200062	TRANSFERENCIA CONVENIO MCID-SEHABS TC 351154-79/11-PROJETO EXECUTIVO SES NOV	154.908,00	0,00	154.908,00-
247103200066	TRANSF CONVENIO MCID-SEHABS TC 35083367-11 AMPL SIST ABASTECIMENTO AGUA VACA	0,00	241.390,66	241.390,66

EXERCÍCIO DE 2017	SETOR GOVERNAMENTAL (CONSOLIDADO)	RFPE064/00056
	COMPARATIVO DA RECEITA ORÇADA COM A ARRECADADA	ANEXO N. 10
		R\$

CÓDIGO	ESPECIFICAÇÃO	ORÇADA	ARRECADADA	DIFERENÇA
247103200068	TRANSF CONVENIO MCID-SEHABS TC 35086771-11 AMPL ESGOTO SANITARIO ALVORADA-VI	0,00	13.086.996,86	13.086.996,86
247103200070	TRANSF CONVENIO MCID-SEHABS TC 35086667-11 AMPL SIST ESGOTO SANITARIO CANOAS	0,00	1.563.219,67	1.563.219,67
247103200073	CONVENIO TC 0408.695-35-2013 MC-CEF-SEHABS SIST ESGOT SANITARIO CANOAS	9.000.000,00	0,00	9.000.000,00-
247103200074	CONVENIO TC 0408.706-67-2013 MC-CEF-SEHABS SIST ESGOT SANITARIO EST VELHA	7.200.000,00	0,00	7.200.000,00-
247103200075	CONVENIO TC 0408.646-32-2013 MC-CEF-SEHABS SIST ESGOT SANITARIO NOVA HARTZ	491.310,00	0,00	491.310,00-
247103200076	CONVENIO TC 0408.692-02-2013 MC-CEF-SEHABS SIST ESGOT SANITARIO PORTAO	2.400.000,00	0,00	2.400.000,00-
247103200077	CONVENIO TC 0408.701-15-2013 MC-CEF-SEHABS SES SANTO ANTONIO DA PATRULHA	914.995,00	0,00	914.995,00-
247103200078	CONVENIO TC 0408.698-68/2013 MC-CEF-SEHABS SISTEMA DE ESGOTAMENTO DE SAPIRAN	3.500.000,00	0,00	3.500.000,00-
247103200079	CONVENIO TC 0408.702-29/2013 MC-CEF-SEHABS - SISTEMA ESGOTAMENTO DE PAROBE	4.300.000,00	0,00	4.300.000,00-
247103200080	CONVENIO TC 0408.699-72/2013 MC-CEF-SEHABS SISTEMA DE ESGOT DE NOVA SANTA RI	3.000.000,00	0,00	3.000.000,00-
247103200081	CONVENIO TC 0408.700-01/2013 MC-CEF-SEHABS SISTEMA DE ESGOTAMENTO DE TAQUARA	8.300.000,00	0,00	8.300.000,00-
247199000000	OUTRAS TRANSFERENCIAS DE CONVENIOS DA UNIAO	174.572.541,00	65.807.484,80	108.765.056,20-
247199990000	DIVERSAS TRANSFERENCIAS DE CONVENIOS DA UNIAO	174.572.541,00	65.807.484,80	108.765.056,20-
247199990126	TRANSFERENCIAS CONVENIO MJ-DPRF/SJS-DETRAN-MULTA TRANSITO FEDERAL-SEFA	0,00	137,03	137,03
247199990302	TRANSFERENCIA CONVENIO MINC/SOPS 0242/2011-BARRAGEM ARROIO JAGUARI	81.564,00	0,00	81.564,00-
247199990309	TRANSFERENCIA CONVENIO MINC/SOPS 244/2011-BARRAGEM ARROIO TAQUAREMBO	77.715,00	0,00	77.715,00-
247199990311	TRANSFERENCIA CONVENIO MC-SEDAC 763465-2011-MODERNIZACAO DE BIBLIOTECAS	0,00	36.996,07	36.996,07
247199990322	TRANSFERENCIA CONVENIO MINC-SEDAC 763465/2011-CONTRUCAO MUSEU E TEATRO OSPA	3.000.000,00	0,00	3.000.000,00-
247199990327	TRANSFERECIA CONVENIO MTE-FGTAS 04/2012-ACOE SISTEMA EMPREGO TRABALHO E REN	900.000,00	846.251,63	53.748,37-
247199990330	TRANSF TERMO COMPROMISSO FNS-SEHABS 137/2012-SIST ABASTEC AGUA NOVO HORIZONT	2.282.541,00	0,00	2.282.541,00-
247199990331	TRANSF TERMO COMPROMISSO FNS-SEHABS 150/2012-SIST ABAST AGUA CHASQUEIRO SANT	1.546.110,00	0,00	1.546.110,00-
247199990341	TRANSFERENCIA CONVENIO MDA-INCRA/SDR 776410/12-ESTRAD VICINAIS INFRAEST HIDR	0,00	500.000,00	500.000,00
247199990348	TRANSF CONVENIO MCID-SEHABS TC 35083253-11 AMPLIACAO SIST ABASTEC AGUA-ERECH	500.000,00	0,00	500.000,00-
247199990349	TRANSF CONVENIO MCID-SEHABS TC 35086771-11 AMPL ESGOTO SANITARIO ALVORADA-VI	10.000.000,00	0,00	10.000.000,00-
247199990350	TRANSF CONVENIO MCID-SEHABS TC 3579503-11 SIST ABAST AGUA ARROIO RATOS-ELDOR	300.000,00	0,00	300.000,00-
247199990351	TRANSF CONVENIO MCID-SEHABS TC 35086667-11 AMPL SIST ESGOTO SANITARIO CANOAS	7.000.000,00	0,00	7.000.000,00-
247199990352	TRANSF CONVENIO MCID-SEHABS TC 35092806-11 AMPL SIST ESGOTO SANITARIO CARAZI	6.400.000,00	0,00	6.400.000,00-
247199990353	TRANSF CONVENIO MCID-SEHABS TC35093585-11 AMPL SIST ESGOTO SANITACAOEIRA DO	5.000.000,00	0,00	5.000.000,00-
247199990354	TRANSF CONVENIO MCID-SEHABS TC35086447-11 AMPL SIS ESG SANITARIO ESTEIO-SAPU	10.000.000,00	0,00	10.000.000,00-
247199990356	TRANSF CONVENIO MCID-SEHABS TC 35093048-11 AMPL SIST ESG SANITARIO FARROUPIL	6.000.000,00	0,00	6.000.000,00-
247199990358	TRANSF CONVENIO MCID-SEHABS TC 35092689-11 AMPL SIST ESGOTO SANIT VENANCIO A	5.500.000,00	0,00	5.500.000,00-

EXERCÍCIO DE 2017	SETOR GOVERNAMENTAL (CONSOLIDADO)	RFPE064/00057
	COMPARATIVO DA RECEITA ORÇADA COM A ARRECADADA	ANEXO N. 10
		R\$

CÓDIGO	ESPECIFICAÇÃO	ORÇADA	ARRECADADA	DIFERENÇA
247199990359	TRANSF CONVENIO MCID-SEHABS TC 35075960-11 SIS ABAST AGUA CHARQUEADAS-S JERO	2.500.000,00	0,00	2.500.000,00-
247199990363	TRANSFERENCIA CONVENIO MJ-SSP 264734-35/08-PENITENCIARIA JOVEM ADULTO S LEOP	1.500.000,00	0,00	1.500.000,00-
247199990370	TRANSFERENCIA CONVENIO FNS-SEHABS TC PAC 117/12-ESGOTO SANITARIO SERAFINA CO	800.000,00	0,00	800.000,00-
247199990371	TRANSFERENCIA CONVENIO FNS-SEHABS TC PAC 119/12 ABASTECIMENT AGUA LAGOA VERM	800.000,00	0,00	800.000,00-
247199990372	TRANSFERENCIA CONVENIO FNS-SEHABS TC PAC 120/12-ESGOTO SANITARIO SANTO CRIST	900.000,00	0,00	900.000,00-
247199990373	TRANSFERENCIA CONVENIO FNS-SEHABS TC PAC 121/12-ABASTECIMENTO AGUA VIADUTOS	500.000,00	732.666,14	232.666,14
247199990374	TRANSFERENCIA CONVENIO FNS-SEHABS TC PAC 127/12-ABASTECIMENTO AGUA XANGRI-LA	800.000,00	0,00	800.000,00-
247199990376	TRANSFERENCIA CONVENIO FNS-SEHABS TC PAC 151/12 ESGOTO SANITARIO BARRA RIBEI	800.000,00	0,00	800.000,00-
247199990378	TRANSFERENCIA CONVENIO FNS-SEHABS TC PAC 156/12 ESGOTO SANITARIO ERVAL SECO	830.000,00	0,00	830.000,00-
247199990379	TRANSFERENCIA CONVENIO FNS-SEHABS TC PAC 167/12 ESGOTO SANITARIO SANTIAGO	800.000,00	0,00	800.000,00-
247199990387	TRANSFERENCIA CONVENIO FINEP-MCT/FEPAGRO 01/12/0113/00-MAIS AGUA	1.557.282,00	0,00	1.557.282,00-
247199990398	TRANSFERENCIA CONVENIO MJ-SSP 781071-12-ESTRAT NAC SEG PUBLICA FRONT-ENAFRON	6.605.391,00	0,00	6.605.391,00-
247199990477	CONVENIO MJ-FESP 811945-2014 POLICIAMENTO COMUNITARIO	310.691,00	0,00	310.691,00-
247199990478	CONVENIO MJ-SSP 813495/2014 CENTRAL DE CUSTODIA IGP/RS	418.006,00	0,00	418.006,00-
247199990479	CONVENIO MJ-SSP 813551/2014 CENTRO DE REABILITACAO PROFISSIONAIS DA SSP	821.060,00	0,00	821.060,00-
247199990480	CONVENIO MJ-SSP 813581/2014 REAPARELHAMENTO DAS UNIDADES ESCOLA BRIGADA MILI	1.252.845,00	0,00	1.252.845,00-
247199990481	CONVENIO MDA-SDR 839972-2016 QUALIFICACAO INFRAESTRUTURA BASICA AGRICULTURA	0,00	440.852,00	440.852,00
247199990642	TRANSFERENCIA CONVENIO MJ-SSP 794445/2013-PROJETO MULHERES DA PAZ E PROTEJO	199.673,00	0,00	199.673,00-
247199990655	TRANSFERENCIA CONVENIO MDA-SDR 781065/2012-APOIO PUBLICOS ESPECIAIS E AGRICU	0,00	143,50	143,50
247199990827	TRANSFERENCIA CONVENIO FNS-SEHABS TC PAC 152/12-ESGOTO SANITARIO CACAPAVA SU	1.400.000,00	0,00	1.400.000,00-
247199990830	CONVENIO TC - MIN - SOP - OBRAS BARRAGEM NO ARROIO TAQUAREMBO	42.314.084,00	0,00	42.314.084,00-
247199990831	CONVENIO ANA-SEMA 114-2013 PROGESTAO PROG CONSOLID PACTO PELA GESTAO DAS AGU	350.000,00	0,00	350.000,00-
247199990832	CONVENIO TC - MIN - SOP - OBRAS BARRAGEM NO ARROIO JAGUARI	26.736.752,00	0,00	26.736.752,00-
247199990833	CONVENIO 774523-2012 MJ-CEF-SSP CADEIA PUBLICA RIO GRANDE	3.969.000,00	0,00	3.969.000,00-
247199990835	CONVENIO 798423-2013 CEF-SSP CENTRO REG DE EXCELENCIA EM PERICIAS CRIMINAIS	6.000.000,00	25.920.000,00	19.920.000,00
247199990836	CONVENIO 813545-2014 MDS-SDR - MODERNIZACAO DAS CENTRAIS DE AGRICULTURA FAMI	0,00	7.840.000,00	7.840.000,00
247199990837	CONVENIO INCRA-SDR 796851-2013 REDES DE ABAST DE AGUA POTAVEL ASSENTAMENTOS	0,00	7.500.000,00	7.500.000,00
247199990838	CONVENIO 9-CI-2014-0013 INFRAERO-1CRBBM SERV DE BOMBEIROS AEROPORTO PORTO AL	1.320.000,00	1.320.000,00	0,00
247199990842	CONVENIO MJ/SSP 774524-12-CONSTRUCAO CADEIA PUBLICA ALEGRETE	5.172.000,00	0,00	5.172.000,00-
247199990843	CONVENIO MJ-SSP 774522-2012-CONSTRUCAO CADEIA PUBLICA PASSO FUNDO	4.410.000,00	0,00	4.410.000,00-

EXERCÍCIO DE 2017	SETOR GOVERNAMENTAL (CONSOLIDADO)	RFPE064/00058
	COMPARATIVO DA RECEITA ORÇADA COM A ARRECADADA	ANEXO N. 10
		R\$

CÓDIGO	ESPECIFICAÇÃO	ORÇADA	ARRECADADA	DIFERENÇA
247199990844	CONVENIO MAPA-SEAPA 804019-2014-IMPL DO PLANO AGRIC BAIXA EMISSAO DE CARBONO	13.512,00	0,00	13.512,00-
247199990847	CONVENIO BACEN-SSP 08-2016-ESCOLTA VALORES AEROPORTO SALGADO FILHO	400.000,00	320.000,00	80.000,00-
247199990848	CONVENIO 822383-2015 MJ-SSP CAPACIT PROFISSIONAL DO PRESO	973.984,00	523.553,00	450.431,00-
247199990849	CONVENIO 822131-15 MJ-SSP APARELHAMENTO DE UNIDADES DE SAUDE PRISIONAL	1.500.331,00	1.500.330,42	0,58-
247199990851	CONVENIO MJ-SSP 842285-2016 REAPARELHAMENTO IGP	0,00	5.590.446,26	5.590.446,26
247199990852	CONVENIO MJ-SSP 842267-2016 ESTRUTURAR DELEGACIAS INVESTIGACAO HOMICIDIOS	0,00	5.590.536,42	5.590.536,42
247199990853	CONVENIO MDA-SDR 839160-2016-AQUISICAO VEICULOS E COMPUTADORES	0,00	4.800.000,00	4.800.000,00
247199990854	CONVENIO MAPA-SEAPI-839573-16-KITS IRRIGACAO	0,00	1.000.000,00	1.000.000,00
247199990855	CONVENIO MDA-SDR 839460-2016 AQUISICAO MAQUINAS E EQUIPAMENTOS AGRICULTURA F	0,00	1.135.870,00	1.135.870,00
247199990856	CONVENIO SEDH- PROGR EST PROT AUX E ASSIST A TESTEM AMEACADAS-MANUTENCAO PRO	0,00	209.702,33	209.702,33
247199999999	TRANSFERENCIAS DE CONVENIOS COM A UNIAO - PARA FINS DE ORCAMENTO	30.000,00	0,00	30.000,00-
247200000000	TRANSFERENCIA DE CONVENIOS DOS ESTADOS E DE SUAS ENTIDADES	4.298.997,00	0,00	4.298.997,00-
247299000000	OUTRAS TRANSFERENCIAS DE CONVENIOS DOS ESTADOS	4.298.997,00	0,00	4.298.997,00-
247299990000	DIVERSAS TRANSFERENCIAS DE CONVENIOS DOS ESTADOS	4.298.997,00	0,00	4.298.997,00-
247299990010	CONVENIO TJ-SSP-OBRA PROJETO RECONSTRUINDO IPF	4.298.997,00	0,00	4.298.997,00-
247400000000	TRANSFERENCIAS DE CONVENIOS DE INSTITUICOES PRIVADAS	509.490,00	726.626,25	217.136,25
247499000000	OUTRAS TRANSFERENCIAS DE CONVENIOS DE INSTITUICOES PRIVADAS	509.490,00	726.626,25	217.136,25
247499990000	DIVERSAS TRANSFERENCIAS DE CONVENIOS DE INSTITUICOES PRIVADAS	509.490,00	726.626,25	217.136,25
247499990005	TRANSF CONVENIO INFRAERO/CBM PELOTAS/FESP 11/2013-SERV ESPECIALIZADO BOMBEIR	509.490,00	721.777,50	212.287,50
247499990006	TRANSF CONTRATO COLABORACAO FINANCEIRA BNDES/SDR-ASSENTAMENTOS REFORMA AGRAR	0,00	4.848,75	4.848,75
250000000000	OUTRAS RECEITAS DE CAPITAL	1.077.205,00	0,00	1.077.205,00-
259000000000	OUTRAS RECEITAS	1.077.205,00	0,00	1.077.205,00-
259099000000	OUTRAS RECEITAS	1.077.205,00	0,00	1.077.205,00-
259099990000	DIVERSAS RECEITAS	1.077.205,00	0,00	1.077.205,00-
259099990005	RECEITA DA INCORPORACAO DO PATRIMONIO DE EMPRESAS CONTROLADAS EXTINTAS	1.077.205,00	0,00	1.077.205,00-
700000000000	RECEITAS CORRENTES INTRA-ORCAMENTARIAS	11.334.571.308,79	12.262.040.416,92	927.469.108,13
720000000000	RECEITA DE CONTRIBUICOES INTRAORCAMENTARIAS	11.316.344.805,00	12.243.965.970,16	927.621.165,16
721000000000	CONTRIBUICOES SOCIAIS INTRA-ORCAMENTARIAS	11.316.344.805,00	12.243.965.970,16	927.621.165,16
721029000000	CONTRIBUICOES PARA O REGIME PROPRIO DE PREVIDENCIA DO SERVIDOR PUBLICO	10.715.334.323,00	11.662.999.606,85	947.665.283,85
721029010000	CONTRIBUICAO PATRONAL PARA O REGIME PROPRIO DE PREVIDENCIA - ATIVO CIVIL	1.242.636.889,00	1.199.158.910,75	43.477.978,25-
721029010001	CONTRIBUICAO PATRONAL REGIME PROPRIO PREVIDENCIA-ATIVO CIVIL-EXEC-OUTROS ORG	425.923.949,00	448.843.096,48	22.919.147,48
721029010002	CONTRIBUICAO PATRONAL REGIME PROPRIO PREVIDENCIA-ATIVO CIVIL-METROPLAN	39.057,00	33.274,49	5.782,51-
721029010003	CONTRB PATRONAL PARA O RPPS - ATIVO CIVIL - FASE	5.531,00	23.021,24	17.490,24
721029010006	CONTRIBUICAO PATRONAL REGIME PROPRIO PREVIDENCIA-ATIVO CIVIL-FIGTF	66.505,00	0,00	66.505,00-
721029010011	CONTRIBUICAO PATRONAL REGIME PROPRIO PREVIDENCIA-ATIVO CIVIL-CIENTEC	2.707,00	0,00	2.707,00-

EXERCÍCIO DE 2017	SETOR GOVERNAMENTAL (CONSOLIDADO)	RFPE064/00059
	COMPARATIVO DA RECEITA ORÇADA COM A ARRECADADA	ANEXO N. 10
		R\$

CÓDIGO	ESPECIFICAÇÃO	ORÇADA	ARRECADADA	DIFERENÇA
721029010015	CONTRIBUICAO PATRONAL REGIME PROPRIO PREVIDENCIA-ATIVO CIVIL-FADERS	5.944,00	5.697,56	246,44-
721029010017	CONTRIBUICAO PATRONAL REGIME PROPRIO PREVIDENCIA-ATIVO CIVIL-FTSP	677,00	0,00	677,00-
721029010034	CONTRIBUICAO PATRONAL REGIME PROPRIO PREVIDENCIA-ATIVO CIVIL-SECRETARIA EDUC	531.941.436,00	472.647.879,73	59.293.556,27-
721029010037	CONTRIBUICAO PATRONAL REGIME PROPRIO PREVIDENCIA-ATIVO CIVIL-SECRETARIA DA S	76.212.787,00	67.962.029,50	8.250.757,50-
721029010055	CONTRIBUICAO PATRONAL REGIME PROPRIO PREVIDENCIA-ATIVO CIVIL-CEERS	18.796.166,00	0,00	18.796.166,00-
721029010056	CONTRIBUICAO PATRONAL REGIME PROPRIO PREVIDENCIA-ATIVO CIVIL-DAER	14.302.831,00	11.130.675,53	3.172.155,47-
721029010058	CONTRIBUICAO PATRONAL REGIME PROPRIO PREVIDENCIA-ATIVO CIVIL-SPH	2.283.124,00	1.595.838,54	687.285,46-
721029010059	CONTRIBUICAO PATRONAL REGIME PROPRIO PREVIDENCIA-ATIVO CIVIL-IRGA	10.634,00	16.949,66	6.315,66
721029010062	CONTRIBUICAO PATRONAL REGIME PROPRIO PREVIDENCIA-ATIVO CIVIL-AGERGS	1.504.590,00	1.482.496,34	22.093,66-
721029010064	CONTRIBUICAO PATRONAL REGIME PROPRIO PREVIDENCIA-ATIVO CIVIL-IPERGS	5.920.597,00	3.828.847,26	2.091.749,74-
721029010066	CONTRIBUICAO PATRONAL REGIME PROPRIO PREVIDENCIA-ATIVO CIVIL-SUPRG	4.173.581,00	17.990,81	4.155.590,19-
721029010068	CONTRIBUICAO PATRONAL REGIME PROPRIO PREVIDENCIA-ATIVO CIVIL-DETRAN	13.106.007,00	13.025.743,14	80.263,86-
721029010070	CONTRIBUICAO PATRONAL REGIME PROPRIO PREVIDENCIA-ATIVO CIVIL-FOSPA	2.118.327,00	1.534.813,42	583.513,58-
721029010072	CONTRIBUICAO PATRONAL REGIME PROPRIO PREVIDENCIA-ATIVO CIVIL-FEPAGRO	1.610.128,00	339.285,54	1.270.842,46-
721029010074	CONTRIBUICAO PATRONAL REGIME PROPRIO PREVIDENCIA-ATIVO CIVIL-FEPGS	284.827,00	94.027,76	190.799,24-
721029010078	CONTRIBUICAO PATRONAL REGIME PROPRIO PREVIDENCIA-ATIVO CIVIL-DEFENSORIA PUBL	32.991.034,00	28.066.339,65	4.924.694,35-
721029010079	CONTRIBUICAO PATRONAL REGIME PROPRIO PREVIDENCIA-ATIVO CIVIL-FPERGS	13.820,00	0,00	13.820,00-
721029010080	CONTRIBUICAO PATRONAL REGIME PROPRIO PREVIDENCIA-ATIVO CIVIL-AGDI	100.409,00	63.925,06	36.483,94-
721029010082	CONTRIBUICAO PATRONAL REGIME PROPRIO PREVIDENCIA-ATIVO CIVIL-FDRH	5.918,00	0,00	5.918,00-
721029010083	CONTRIBUICAO PATRONAL REGIME PROPRIO PREVIDENCIA SOCIAL-ATIVO CIVIL-FRTVE	3.332,00	5.964,02	2.632,02
721029010085	CONTRIBUICAO PATRONAL REGIME PROPRIO PREVIDENCIA-ATIVO CIVIL-JUCERGS	786.798,00	555.022,80	231.775,20-
721029010101	CONTRIBUICAO PATRONAL RPPS-REGIME DE CAPITALIZACAO-ATIVO CIVIL-PODER EXECUTI	27.892.658,00	48.789.470,91	20.896.812,91
721029010107	CONTRIBUICAO PATRONAL RPPS-REGIME DE CAPITALIZACAO-ATIVO CIVIL-ASSEMBLEIA LE	600.000,00	83.863,77	516.136,23-
721029010108	CONTRIBUICAO PATRONAL RPPS-REGIME DE CAPITALIZACAO-ATIVO CIVIL-METROPLAN	4.204,00	4.154,81	49,19-
721029010110	CONTRIBUICAO PATRONAL RPPS-REGIME DE CAPITALIZACAO-ATIVO CIVIL-TRIB DE CONTA	6.800.000,00	5.536.698,10	1.263.301,90-
721029010115	CONTRIBUICAO PATRONAL RPPS-REGIME DE CAPITALIZACAO-ATIVO CIVIL-FPERGS	1.629,00	13.444,46	11.815,46
721029010116	CONTRIBUICAO PATRONAL RPPS-REGIME DE CAPITALIZACAO-ATIVO CIVIL-MINIST PUBLIC	7.800.000,00	7.305.918,34	494.081,66-
721029010118	CONTRIBUICAO PATRONAL RPPS-REGIME DE CAPITALIZACAO-ATIVO CIVIL-UERGS	1.895,00	0,00	1.895,00-
721029010130	CONTRIBUICAO PATRONAL RPPS-REGIME DE CAPITALIZACAO-ATIVO CIVIL-JUSTICA MILIT	87.696,00	92.004,42	4.308,42
721029010133	CONTRIBUICAO PATRONAL RPPS-REGIME DE CAPITALIZACAO-ATIVO CIVIL-TRIBUNAL JUST	22.170.870,00	23.682.966,75	1.512.096,75

EXERCÍCIO DE 2017	SETOR GOVERNAMENTAL (CONSOLIDADO)	RFPE064/00060
	COMPARATIVO DA RECEITA ORÇADA COM A ARRECADADA	ANEXO N. 10
		R\$

CÓDIGO	ESPECIFICAÇÃO	ORÇADA	ARRECADADA	DIFERENÇA
721029010134	CONTRIBUICAO PATRONAL RPPS-REGIME DE CAPITALIZACAO-ATIVO CIVIL-SECRET EDUCAC	25.173.176,00	40.500.826,58	15.327.650,58
721029010137	CONTRIBUICAO PATRONAL RPPS-REGIME DE CAPITALIZACAO-ATIVO CIVIL-SECRETARIA SA	3.793.439,00	6.002.598,96	2.209.159,96
721029010156	CONTRIBUICAO PATRONAL RPPS-REGIME DE CAPITALIZACAO-ATIVO CIVIL-DAER	1.151.126,00	942.252,14	208.873,86-
721029010159	CONTRIBUICAO PATRONAL RPPS-REGIME DE CAPITALIZACAO-ATIVO CIVIL-IRGA	961.290,00	1.009.122,94	47.832,94
721029010162	CONTRIBUICAO PATRONAL RPPS-REGIME DE CAPITALIZACAO-ATIVO CIVIL-AGERGS	261.275,00	412.306,09	151.031,09
721029010164	CONTRIBUICAO PATRONAL RPPS-REGIME DE CAPITALIZACAO-ATIVO CIVIL-IPERGS	931.354,00	787.654,41	143.699,59-
721029010168	CONTRIBUICAO PATRONAL RPPS-REGIME DE CAPITALIZACAO-ATIVO CIVIL-DETRAN	4.562.220,00	4.533.200,33	29.019,67-
721029010172	CONTRIBUICAO PATRONAL RPPS-REGIME DE CAPITALIZACAO-ATIVO CIVIL-FEPAGRO	988.591,00	417.628,98	570.962,02-
721029010174	CONTRIBUICAO PATRONAL RPPS-REGIME DE CAPITALIZACAO-ATIVO CIVIL-FEPPS	6.221,00	0,00	6.221,00-
721029010178	CONTRIBUICAO PATRONAL RPPS-REGIME DE CAPITALIZACAO-ATIVO CIVIL-DEFENSORIA PU	6.753.739,00	7.363.487,29	609.748,29
721029010181	CONTRIBUICAO PATRONAL RPPS-REGIME DE CAPITALIZACAO-ATIVO CIVIL-AGDI	482.177,00	385.972,48	96.204,52-
721029010182	CONTRIBUICAO PATRONAL RPPS-REGIME DE CAPITALIZACAO-ATIVO CIVIL-FDRH	2.613,00	0,00	2.613,00-
721029010185	CONTRIBUICOES PARA PREVIDENCIA SOCIAL-REGIME DE CAPITALIZACAO-AT CIV-JUCERGS	0,00	22.420,46	22.420,46
721029020000	CONTRIBUICAO PATRONAL PARA O REGIME PROPRIO DE PREVIDENCIA - ATIVO MILITAR	301.059.253,00	349.060.197,02	48.000.944,02
721029020002	CONTRIBUICAO PATRONAL REGIME PROPRIO PREVIDENCIA-ATIVO MILITAR-PODER EXECUTI	292.040.035,00	320.375.612,97	28.335.577,97
721029020102	CONTRIBUICAO PATRONAL RPPS-REGIME DE CAPITALIZACAO-ATIVO MILITAR-EXECUTIVO	9.019.218,00	28.684.584,05	19.665.366,05
721029030000	CONTRIBUICAO PATRONAL PARA O REGIME PROPRIO DE PREVIDENCIA - INATIVO CIVIL	406.842.742,00	436.428.640,12	29.585.898,12
721029030001	CONTRIBUICAO PATRONAL REGIME PROPRIO PREVIDENCIA-INATIVO CIVIL-EXEC-OUTROS	280.556.786,00	357.647.324,66	77.090.538,66
721029030012	CONTRIBUICOES PARA PREVIDENCIA PATRONAL-INATIVO CIVIL-FEE	127.194,00	345.364,94	218.170,94
721029030034	CONTRIBUICAO PATRONAL REGIME PROPRIO PREVIDENCIA-INATIVO CIVIL-SECR EDUCACAO	50.401.664,00	20.835.666,71	29.565.997,29-
721029030037	CONTRIBUICAO PATRONAL REGIME PROPRIO PREVIDENCIA-INATIVO CIVIL-SECRETARIA SA	25.582.380,00	22.979.453,01	2.602.926,99-
721029030055	CONTRIBUICAO PATRONAL REGIME PROPRIO PREVIDENCIA-INATIVO CIVIL - CEERS	10.140.400,00	0,00	10.140.400,00-
721029030056	CONTRIBUICAO PATRONAL REGIME PROPRIO PREVIDENCIA-INATIVO CIVIL-DAER	9.447.069,00	9.080.857,77	366.211,23-
721029030058	CONTRIBUICAO PATRONAL REGIME PROPRIO PREVIDENCIA-INATIVO CIVIL-SPH	4.406.761,00	4.013.931,78	392.829,22-
721029030059	CONTRIBUICAO PATRONAL REGIME PROPRIO PREVIDENCIA-INATIVO CIVIL-IRGA	15.272,00	11.357,60	3.914,40-
721029030062	CONTRIBUICAO PATRONAL REGIME PROPRIO PREVIDENCIA-INATIVO CIVIL-AGERGS	58.539,00	57.819,84	719,16-
721029030064	CONTRIBUICAO PATRONAL REGIME PROPRIO PREVIDENCIA-INATIVO CIVIL-IPERGS	5.280.369,00	3.672.533,04	1.607.835,96-
721029030066	CONTRIBUICAO PATRONAL REGIME PROPRIO PREVIDENCIA-INATIVO CIVIL-SUPRG	1.072.275,00	0,00	1.072.275,00-
721029030068	CONTRIBUICAO PATRONAL REGIME PROPRIO PREVIDENCIA-INATIVO CIVIL-DETRAN	282.069,00	285.786,80	3.717,80
721029030072	CONTRIBUICAO PATRONAL REGIME PROPRIO PREVIDENCIA-INATIVO CIVIL-FEPAGRO	7.328,00	857,68	6.470,32-

EXERCÍCIO DE 2017	SETOR GOVERNAMENTAL (CONSOLIDADO)	RFPE064/00061
	COMPARATIVO DA RECEITA ORÇADA COM A ARRECADADA	ANEXO N. 10
		R\$

CÓDIGO	ESPECIFICAÇÃO	ORÇADA	ARRECADADA	DIFERENÇA
721029030078	CONTRIBUICAO PATRONAL REGIME PROPRIO PREVIDENCIA-INATIVO CIVIL-DEF PUBLICA	19.464.636,00	17.497.686,29	1.966.949,71-
721029040000	CONTRIBUICAO PATRONAL PARA O REGIME PROPRIO DE PREVIDENCIA - INATIVO MILITAR	167.363.567,00	319.866.663,93	152.503.096,93
721029040002	CONTRIBUICAO PATRONAL REGIME PROPRIO PREVIDENCIA-INATIVO MILITAR-PODER EXECU	167.363.567,00	319.866.663,93	152.503.096,93
721029050000	CONTRIBUICAO PATRONAL PARA O REGIME PROPRIO DE PREVIDENCIA - PENSIONISTA CIV	121.800.281,00	35.344,67	121.764.936,33-
721029050001	CONTRIBUICAO PATRONAL REGIME PROPRIO PREVIDENCIA-PENSIONISTA-EXECUTIVO-OUTRO	104.552.023,00	0,00	104.552.023,00-
721029050034	CONTRIBUICAO PATRONAL REGIME PROPRIO PREVIDENCIA-PENSIONISTA-SECR EDUCACAO	3.267.038,00	0,00	3.267.038,00-
721029050037	CONTRIBUICAO PATRONAL REGIME PROPRIO PREVIDENCIA-PENSIONISTA-SECRETARIA DA S	4.270.450,00	0,00	4.270.450,00-
721029050056	CONTRIBUICAO PATRONAL REGIME PROPRIO PREVIDENCIA-PENSIONISTA-DAER	5.071.235,00	0,00	5.071.235,00-
721029050058	CONTRIBUICAO PATRONAL REGIME PROPRIO PREVIDENCIA-PENSIONISTA-SPH	1.819.553,00	0,00	1.819.553,00-
721029050059	CONTRIBUICAO PATRONAL REGIME PROPRIO PREVIDENCIA-PENSIONISTA-IRGA	281.185,00	0,00	281.185,00-
721029050064	CONTRIBUICAO PATRONAL REGIME PROPRIO PREVIDENCIA-PENSIONISTA-IPERGS	1.103.362,00	0,00	1.103.362,00-
721029050066	CONTRIBUICAO PATRONAL REGIME PROPRIO PREVIDENCIA-PENSIONISTA-SUPRG	169.748,00	0,00	169.748,00-
721029050070	CONTRIBUICAO PATRONAL REGIME PROPRIO PREVIDENCIA-PENSIONISTA-FOSPA	95.507,00	0,00	95.507,00-
721029050078	CONTRIBUICAO PATRONAL REGIME PROPRIO PREVIDENCIA-PENSIONISTA-DEFENSORIA PUBL	1.165.105,00	35.344,67	1.129.760,33-
721029050079	CONTRIBUICAO PATRONAL REGIME PROPRIO PREVIDENCIA-PENSIONISTA - DETRAN	5.075,00	0,00	5.075,00-
721029060000	CONTRIBUICAO PATRONAL PARA O REGIME PROPRIO DE PREVIDENCIA - PENSIONISTA MIL	45.396.981,00	0,00	45.396.981,00-
721029060002	CONTRIBUICAO PATRONAL REGIME PROPRIO PREVIDENCIA-PENSIONISTA MILITAR-PODER E	45.396.981,00	0,00	45.396.981,00-
721029130000	CONTRIBUICAO PREVIDENCIARIA PARA AMORTIZACAO DO DEFICIT ATUARIAL	8.430.234.610,00	9.358.449.850,36	928.215.240,36
721029130001	CONTRIBUICAO PREVIDENCIARIA AMORTIZACAO DEFICIT ATUARIAL-OUTROS ORG EXEC-INA	1.109.747.181,00	1.270.351.920,25	160.604.739,25
721029130002	CONTRIBUICAO PREVIDENCIARIA AMORTIZACAO DEFICIT ATUARIAL-MILITARES-INATIVOS	1.374.944.169,00	1.802.372.071,88	427.427.902,88
721029130034	CONTRIBUICAO PREVIDENCIARIA AMORTIZACAO DEFICIT ATUARIAL-SECR EDUCACAO-INATI	3.408.994.196,00	3.481.381.028,29	72.386.832,29
721029130037	CONTRIBUICAO PREVIDENCIARIA AMORTIZACAO DEFICIT ATUARIAL-SECR SAUDE-INATIVOS	171.148.371,00	178.249.790,32	7.101.419,32
721029130056	CONTRIBUICAO PREVIDENCIARIA AMORTIZACAO DEFICIT ATUARIAL-DAER-INATIVOS	103.756.040,00	97.581.151,01	6.174.888,99-
721029130058	CONTRIBUICAO PREVIDENCIARIA AMORTIZACAO DEFICIT ATUARIAL-SPH-INATIVOS	31.511.578,00	28.538.275,42	2.973.302,58-
721029130059	CONTRIBUICAO PREVIDENCIARIA AMORTIZACAO DEFICIT ATUARIAL-IRGA-INATIVOS	38.687,00	34.220,14	4.466,86-
721029130064	CONTRIBUICAO PREVIDENCIARIA AMORTIZACAO DEFICIT ATUARIAL-IPERGS	68.112.693,00	0,00	68.112.693,00-
721029130078	CONTRIBUICAO PREVIDENCIARIA AMORTIZACAO DEFICIT ATUARIAL-DEFENS PUBL-INATIVO	35.019.884,00	37.579.414,06	2.559.530,06
721029130081	CONTRIBUICAO PREVIDENCIARIA AMORTIZACAO DEF ATUARIAL-OUTR ORG EXEC-PENSIONIS	809.899.601,00	2.101.961.762,21	1.292.062.161,21
721029130082	CONTRIBUICAO PREVIDENCIARIA AMORTIZACAO DEFICIT ATUARIAL-MILITARES-PENSIONIS	713.499.370,00	0,00	713.499.370,00-
721029130083	CONTRIBUICAO PREVIDENCIARIA AMORTIZACAO DEFICIT ATUARIAL-S EDUCACAO-PENSIONI	208.255.532,00	184.158.563,08	24.096.968,92-

EXERCÍCIO DE 2017	SETOR GOVERNAMENTAL (CONSOLIDADO)	RFPE064/00062
	COMPARATIVO DA RECEITA ORÇADA COM A ARRECADADA	ANEXO N. 10
		R\$

CÓDIGO	ESPECIFICAÇÃO	ORÇADA	ARRECADADA	DIFERENÇA
721029130084	CONTRIBUICAO PREVIDENCIARIA AMORTIZACAO DEFICIT ATUARIAL-SEC SAUDE-PENSIONIS	65.844.195,00	56.355.880,25	9.488.314,75-
721029130085	CONTRIBUICAO PREVIDENCIARIA PARA AMORTIZACAO DEFICIT ATUARIAL-DAER-PENSIONIS	137.869.356,00	0,00	137.869.356,00-
721029130086	CONTRIBUICAO PREVIDENCIARIA PARA AMORTIZACAO DEFICIT ATUARIAL-SPH-PENSIONIST	42.440.969,00	0,00	42.440.969,00-
721029130087	CONTRIBUICAO PREVIDENCIARIA PARA AMORTIZACAO DEFICIT ATUARIAL-IRGA-PENSIONIS	2.757.454,00	0,00	2.757.454,00-
721029130088	CONTRIBUICAO PREVIDENCIARIA AMORTIZACAO DEFICIT ATUARIAL-DEFEN PUBL-PENSIONI	4.060.982,00	0,00	4.060.982,00-
721029130095	CONTRIBUICAO PREVIDENCIARIA AMORTIZACAO DEFICIT ATUARIAL-IPERGS-PENSIONISTAS	19.903.236,00	0,00	19.903.236,00-
721029130100	CONTRIBUICAO PREVIDENCIARIA AMORTIZACAO DEFICIT ATUARIAL-FUNDOPREV CIVIL	0,00	2.972.210,22	2.972.210,22
721029130101	CONTRIBUICAO PREVIDENCIARIA AMORTIZACAO DEFICIT ATUARIAL-FUNDOPREV MILITAR	0,00	296.341,89	296.341,89
721029130200	CONTRIBUICAO PEVIDENCIARIA AMORTIZACAO DE PRECATORIOS DO RPPS	106.347.924,00	0,00	106.347.924,00-
721029130209	CONTRIBUICAO PREVIDENCIARIA AMORTIZACAO DE REQUISICOES DE PEQUENO VALOR-RPPS	16.083.192,00	116.617.221,34	100.534.029,34
721099000000	OUTRAS CONTRIBUICOES SOCIAIS INTRA-ORCAMENTARIAS	601.010.482,00	580.966.363,31	20.044.118,69-
721099010000	CONTRIBUICOES AO PLANO DE SEGURIDADE SOCIAL DOS PARLAMENTARES DO ESTADO DO R	5.200.000,00	1.983.782,58	3.216.217,42-
721099010001	CONTRIBUICAO AO PLANO SEG SOCIAL DOS PARLAMENTARES DO ESTADO DO RS - PATRONA	1.700.000,00	1.091.136,96	608.863,04-
721099010002	CONTRIBUICAO PLANO SEG SOC PARLAMENTARES DO ESTADO DO RS - PATRONAL RETROATI	3.500.000,00	892.645,62	2.607.354,38-
721099490000	CONTRIBUICAO PATRONAL ASSISTENCIA MEDICA SERVIDORES VINCULADOS REG PREV PROP	595.810.482,00	572.646.729,53	23.163.752,47-
721099490001	CONTRIBUICAO PARA ASSISTENCIA MEDICA-PATRONAL-SPH	2.337.916,00	1.065.805,69	1.272.110,31-
721099490002	CONTRIBUICAO PARA ASSISTENCIA MEDICA-PATRONAL-IPERGS	3.766.326,00	2.493.424,76	1.272.901,24-
721099490003	CONTRIBUICAO PARA ASSISTENCIA MEDICA-PATRONAL-DAER	8.413.559,00	4.431.542,22	3.982.016,78-
721099490004	CONTRIBUICAO PARA ASSISTENCIA MEDICA-PATRONAL-IRGA	826.015,00	847.514,67	21.499,67
721099490005	CONTRIBUICAO PARA ASSISTENCIA MEDICA-PATRONAL-FOSPA	303.166,00	272.096,77	31.069,23-
721099490006	CONTRIBUICAO PARA ASSISTENCIA MEDICA-PATRONAL-FIGTF	23.240,00	2.336,34	20.903,66-
721099490007	CONTRIBUICAO PARA ASSISTENCIA MEDICA-PATRONAL-SUPRG	836.684,00	830.693,08	5.990,92-
721099490008	CONTRIBUICAO PARA ASSISTENCIA MEDICA-PATRONAL-AGERGS	223.533,00	233.756,66	10.223,66
721099490009	CONTRIBUICAO PARA ASSISTENCIA MEDICA-PATRONAL-DETRAN	2.295.673,00	2.074.965,89	220.707,11-
721099490011	CONTRIBUICAO PARA ASSISTENCIA MEDICA-PATRONAL-FASE	0,00	2.646,41	2.646,41
721099490013	CONTRIBUICAO PARA ASSISTENCIA MEDICA-PATRONAL-FTSP	3.610,00	2.540,18	1.069,82-
721099490014	CONTRIBUICAO PARA ASSISTENCIA MEDICA-PATRONAL-FZB	1.647,00	0,00	1.647,00-
721099490016	CONTRIBUICAO PARA ASSISTENCIA MEDICA-PATRONAL-FEE	23.986,00	35.176,54	11.190,54
721099490017	CONTRIBUICAO PARA ASSISTENCIA MEDICA-PATRONAL-METROPLAN	1.327,00	3.625,13	2.298,13
721099490018	CONTRIBUICAO PARA ASSISTENCIA MEDICA-PATRONAL-FDRH	611,00	0,00	611,00-
721099490020	CONTRIBUICAO PARA ASSISTENCIA MEDICA-PATRONAL-FADERS	0,00	528,44	528,44
721099490023	CONTRIBUICAO PARA ASSISTENCIA MEDICA-PATRONAL-FEPAGRO	341.882,00	113.205,43	228.676,57-
721099490024	CONTRIBUICAO PARA ASSISTENCIA MEDICA-PATRONAL-FEPPS	169.127,00	44.278,33	124.848,67-
721099490025	CONTRIBUICAO PARA ASSISTENCIA MEDICA-PATRONAL-UERGS	222,00	0,00	222,00-
721099490027	CONTRIBUICAO PARA ASSISTENCIA MEDICA-PATRONAL-FPERGS	0,00	2.718,19	2.718,19
721099490028	CONTRIBUICAO PARA ASSISTENCIA MEDICA-PATRONAL-AGDI	90.120,00	93.176,85	3.056,85
721099490029	CONTRIBUICAO PARA ASSISTENCIA MEDICA-PATRONAL-JUCERGS	70.382,00	70.851,35	469,35
721099490100	CONTRIBUICOES PARA A ASSISTENCIA MEDICA-PATRONAL - PODER EXECUTIVO	133.384.095,00	247.794.533,24	114.410.438,24



EXERCÍCIO DE 2017	SETOR GOVERNAMENTAL (CONSOLIDADO)	RFPE064/00063
	COMPARATIVO DA RECEITA ORÇADA COM A ARRECADADA	ANEXO N. 10
		R\$

CÓDIGO	ESPECIFICAÇÃO	ORÇADA	ARRECADADA	DIFERENÇA
721099490101	CONTRIBUICOES PARA A ASSISTENCIA MEDICA-PATRONAL - ASSEMBLEIA LEGISLATIVA	10.800.000,00	9.296.175,40	1.503.824,60-
721099490102	CONTRIBUICOES PARA A ASSISTENCIA MEDICA-PATRONAL - TRIBUNAL DE JUSTICA	55.041.755,00	47.319.246,02	7.722.508,98-
721099490103	CONTRIBUICOES PARA A ASSISTENCIA MEDICA-PATRONAL - TRIBUNAL DE CONTAS	9.900.000,00	8.230.069,65	1.669.930,35-
721099490104	CONTRIBUICOES PARA A ASSISTENCIA MEDICA-PATRONAL - MINISTERIO PUBLICO	10.980.000,00	10.463.565,52	516.434,48-
721099490106	CONTRIBUICOES PARA A ASSISTENCIA MEDICA-PATRONAL - FUNDACOES	0,00	5.424,96	5.424,96
721099490107	CONTRIBUICOES PARA A ASSISTENCIA MEDICA-PATRONAL - JUSTICA MILITAR	650.648,00	578.497,55	72.150,45-
721099490108	CONTRIBUICOES PARA A ASSISTENCIA MEDICA-PATRONAL - DEFENSORIA PUBLICA	4.538.639,00	5.213.463,00	674.824,00
721099490111	CONTRIBUICAO PARA ASSISTENCIA MEDICA-PATRONAL-SECRETARIA DA SAUDE	20.157.172,00	17.844.479,31	2.312.692,69-
721099490112	CONTRIBUICAO PARA ASSISTENCIA MEDICA-PATRONAL-SECRETARIA DA EDUCACAO	215.297.207,00	210.200.177,72	5.097.029,28-
721099490113	CONTRIBUICAO PARA ASSISTENCIA MEDICA-PATRONAL-PODER EXECUTIVO-PESSOAL MILITA	110.213.096,00	0,00	110.213.096,00-
721099490147	CONTRIBUICAO PATRONAL ASSISTENCIA MEDICA - PRECATORIOS/RPV	0,00	3.080.214,23	3.080.214,23
721099490206	CONTRIBUICAO PARA ASSISTENCIA MEDICA-PATRONAL-CONVENIOS	5.118.844,00	0,00	5.118.844,00-
721099990000	DIVERSAS CONTRIBUICOES SOCIAIS - INTRA-ORCAMENTARIAS	0,00	6.335.851,20	6.335.851,20
721099990027	CONTRIBUICAO PATRONAL PARA PREVIDENCIA SOCIAL - PRECATORIOS-RPV	0,00	6.335.851,20	6.335.851,20
760000000000	RECEITA DE SERVICOS INTRA-ORCAMENTARIOS	17.826.503,79	16.602.303,48	1.224.200,31-
760005000000	SERVICOS DE SAUDE INTRA-ORCAMENTARIOS	15.430.403,79	13.260.945,24	2.169.458,55-
760005010000	SERVICOS HOSPITALARES INTRA-ORCAMENTARIOS	10.254.000,00	10.746.221,01	492.221,01
760005010001	SERVICOS HOSPITALARES - HOSPITAIS DA BRIGADA MILITAR	10.254.000,00	10.746.221,01	492.221,01
760005030000	SERVICOS RADIOLOGICOS E LABORATORIAIS INTRA-ORCAMENTARIOS	5.176.403,79	2.514.724,23	2.661.679,56-
760005030002	RECEITA SERVICOS SAUDE-ANALISE DE AGUA	2.419.793,00	0,00	2.419.793,00-
760005030011	RECEITA SERVICOS SAUDE-TESTES PATER/MATER	2.756.610,79	2.514.724,23	241.886,56-
760013000000	SERVICOS ADMINISTRATIVOS INTRAORCAMENTARIOS	1.840.100,00	2.230.247,24	390.147,24
760013990000	DIVERSOS SERVICOS ADMINISTRATIVOS INTRAORCAMENTARIOS	1.840.100,00	2.230.247,24	390.147,24
760013990002	SERVICOS ADMINISTRATIVOS - NAO VINCULADOS	1.840.100,00	2.230.247,24	390.147,24
760022000000	SERVICOS DE ESTUDOS E PESQUISAS INTRA-ORCAMENTARIOS	556.000,00	1.111.111,00	555.111,00
760022990000	DIVERSOS SERVICOS DE ESTUDOS E PESQUISAS INTRA-ORCAMENTARIOS	556.000,00	1.111.111,00	555.111,00
760022990002	SERVICOS DE ESTUDOS E PESQUISAS-CONTRATO FGTS/FEE 119/07-EMPREGO E DESEMPRE	556.000,00	1.111.111,00	555.111,00
790000000000	OUTRAS RECEITAS CORRENTES INTRA-ORCAMENTARIAS	400.000,00	1.472.143,28	1.072.143,28
792000000000	INDENIZACOES E RESTITUICOES INTRA-ORCAMENTARIAS	400.000,00	1.472.143,28	1.072.143,28
792100000000	INDENIZACOES INTRA-ORCAMENTARIAS	400.000,00	1.472.143,28	1.072.143,28
792199000000	OUTRAS INDENIZACOES INTRA-ORCAMENTARIAS	400.000,00	1.472.143,28	1.072.143,28
792199990000	DIVERSAS INDENIZACOES INTRA-ORCAMENTARIAS	400.000,00	1.472.143,28	1.072.143,28
792199990001	INDENIZACAO PELA OCUPACAO E MANUTENCAO DE ESPACOS FISICOS	360.000,00	704.724,24	344.724,24
792199990003	INDENIZACOES DE DESPESAS ADMINISTRATIVAS DE PRESTACAO DE SERVICOS POR APENAD	40.000,00	767.419,04	727.419,04
900000000000	DEDUCOES DA RECEITA CORRENTE	5.652.811.053,75-	5.589.924.753,85-	62.886.299,90
910000000000	DEDUCOES DAS RECEITAS TRIBUTARIA	5.044.083.155,10-	4.963.384.743,72-	80.698.411,38
911000000000	DEDUCOES DAS RECEITAS DE IMPOSTOS	5.044.083.155,10-	4.963.384.743,72-	80.698.411,38

EXERCÍCIO DE 2017	SETOR GOVERNAMENTAL (CONSOLIDADO)	RFPE064/00064
	COMPARATIVO DA RECEITA ORÇADA COM A ARRECADADA	ANEXO N. 10
		R\$

CÓDIGO	ESPECIFICAÇÃO	ORÇADA	ARRECADADA	DIFERENÇA
911200000000	DEDUCOES DAS RECEITAS DOS IMPOSTOS SOBRE O PATRIMONIO E A RENDA	326.347.738,20-	321.476.094,52-	4.871.643,68
911205000000	DEDUCAO RECEITA IPVA-FUNDO DE EDUCACAO	250.007.627,00-	226.038.413,80-	23.969.213,20
911205010000	DEDUCOES DAS RECEITAS DO IMPOSTO SOBRE A PROPRIEDADE DE VEICULOS AUTOMOTORES	250.007.627,00-	226.038.413,80-	23.969.213,20
911205011001	DEDUCAO RECEITA IPVA-FUNDO DE EDUCACAO	250.007.627,00-	226.038.413,80-	23.969.213,20
911207000000	DEDUCAO RECEITA ITCD-FUNDO DE EDUCACAO	76.340.111,20-	95.437.680,72-	19.097.569,52-
911207010000	DEDUCOES DAS RECEITAS DO IMPOSTO SOBRE TRANSMISSAO "CAUSA MORTIS" E DOACAO D	76.340.111,20-	95.437.680,72-	19.097.569,52-
911207011001	DEDUCAO RECEITA ITCD-FUNDO DE EDUCACAO	76.340.111,20-	95.437.680,72-	19.097.569,52-
911300000000	DEDUCOES DAS RECEITAS DOS IMPOSTOS SOBRE A PRODUCAO E A CIRCULACAO	4.717.735.416,90-	4.641.908.649,20-	75.826.767,70
911302000000	DEDUCOES RECEITA ICMS-FUNDO DE EDUCACAO	4.717.735.416,90-	4.641.908.649,20-	75.826.767,70
911302010000	DEDUCOES DAS RECEITAS DO ICMS	4.717.735.416,90-	4.641.908.649,20-	75.826.767,70
911302011002	DEDUCAO RECEITA ICMS PARA FORMACAO DO FUNDEB	4.579.151.642,70-	4.532.670.813,44-	46.480.829,26
911302011012	DEDUCAO RECEITA ICMS-FUNDO DE EDUCACAO-AUTO LANCAMENTO	138.583.774,20-	109.237.835,76-	29.345.938,44
930000000000	DEDUCAO DA RECEITA PATRIMONIAL	0,00	9.848.567,64-	9.848.567,64-
932000000000	DEDUCAO DA RECEITA DE VALORES MOBILIARIOS	0,00	9.848.567,64-	9.848.567,64-
932800000000	DEDUCAO DA RECEITA DE REMUNERACAO DO RPPS	0,00	9.848.567,64-	9.848.567,64-
932810000000	DEDUCAO DA RECEITA DE REMUNERACAO DO RPPS EM RENDA FIXA	0,00	9.848.567,64-	9.848.567,64-
932810010000	DEDUCAO DA RECEITA DE REMUNERACAO DO RPPS EM RENDA FIXA	0,00	9.848.567,64-	9.848.567,64-
932810010001	DEDUCAO DA RECEITA DE REMUNERACAO DO RPPS EM RENDA FIXA-FUNDOPREV CIVIL	0,00	8.912.578,10-	8.912.578,10-
932810010002	DEDUCAO DA RECEITA DE REMUNERACAO DO RPPS EM RENDA FIXA-FUNDOPREV MILITAR	0,00	935.989,54-	935.989,54-
970000000000	DEDUCOES DAS RECEITAS DAS TRANSFERENCIAS CORRENTES	486.117.508,50-	486.032.226,76-	85.281,74
972000000000	DEDUCOES DAS RECEITAS DAS TRANSFERENCIAS INTERGOVERNAMENTAIS	486.117.508,50-	486.032.226,76-	85.281,74
972100000000	DEDUCOES DAS RECEITAS DAS TRANSFERENCIAS DA UNIAO	486.117.508,50-	486.032.226,76-	85.281,74
972101000000	DEDUCAO DA RECEITA-FUNDO DE EDUCACAO-TRANSFERENCIA DA UNIAO	456.737.462,90-	456.652.181,32-	85.281,58
972101010000	DEDUCOES DAS RECEITAS DA COTA-PARTE DO FUNDO DE PARTICIPACAO DO ESTADO	381.278.207,60-	383.573.957,43-	2.295.749,83-
972101011001	DEDUCAO RECEITA FPE-FUNDO DE EDUCACAO	381.278.207,60-	383.573.957,43-	2.295.749,83-
972101120000	DEDUCOES DAS RECEITAS DA COTA-PARTE DO IMPOSTO SOBRE PRODUTOS INDUSTRIALIZAD	75.459.255,30-	73.078.223,89-	2.381.031,41
972101121001	DEDUCAO RECEITA IPI EXPORTACAO-FUNDO DE EDUCACAO	75.459.255,30-	73.078.223,89-	2.381.031,41
972136000000	DEDUCAO DE RECEITA ICMS DESONERACAO-LEI COMPLEMENTAR 87/96-FUNDO DE EDUCACAO	29.380.045,60-	29.380.045,44-	0,16
972136010000	DEDUCOES DAS RECEITAS DA TRANSFERENCIA FINANCEIRA DO ICMS-DESONERACAO-LEI CO	29.380.045,60-	29.380.045,44-	0,16
972136011001	DEDUCAO DE RECEITA ICMS DESONERACAO-LEI COMPLEMENTAR 87/96-FUNDO DE EDUCACAO	29.380.045,60-	29.380.045,44-	0,16
990000000000	DEDUCOES DE OUTRAS RECEITAS CORRENTES	122.610.390,15-	130.659.215,73-	8.048.825,58-
991000000000	DEDUCOES DAS RECEITAS DE MULTAS E JUROS DE MORA	75.491.214,50-	78.537.428,69-	3.046.214,19-
991100000000	DEDUCOES DAS RECEITAS DE MULTAS E JUROS DE MORA DE TRIBUTOS	28.958.607,45-	40.279.287,49-	11.320.680,04-
991120000000	DEDUCAO RECEITA MULTAS E JUROS MORA ITCD-FUNDO DE EDUCACAO	1.826.490,40-	1.322.128,04-	504.362,36
991120010000	DEDUCOES DAS RECEITAS DE MULTAS E JUROS DE MORA DO ITCD	1.826.490,40-	1.322.128,04-	504.362,36
991120011001	DEDUCAO RECEITA JUROS MORA ITCD-FUNDO DE EDUCACAO	737.385,20-	648.607,18-	88.778,02
991120011002	DEDUCAO RECEITA MULTA MORA ITCD-FUNDO DE EDUCACAO	1.089.105,20-	673.520,86-	415.584,34

EXERCÍCIO DE 2017	SETOR GOVERNAMENTAL (CONSOLIDADO)	RFPE064/00065
	COMPARATIVO DA RECEITA ORÇADA COM A ARRECADADA	ANEXO N. 10
		R\$

CÓDIGO	ESPECIFICAÇÃO	ORÇADA	ARRECADADA	DIFERENÇA
991141000000	DEDUCAO RECEITA MULTA E JURO MORA IPVA-FUNDO DE EDUCACAO	10.353.259,70-	5.834.398,51-	4.518.861,19
991141010000	DEDUCOES DAS RECEITAS DE MULTAS E JUROS DE MORA DO IPVA	10.353.259,70-	5.834.398,51-	4.518.861,19
991141011001	DEDUCAO RECEITA JURO MORA IPVA-FUNDO DE EDUCACAO	1.689.057,10-	4.894.507,15-	3.205.450,05-
991141011002	DEDUCAO RECEITA MULTA MORA IPVA-FUNDO DE EDUCACAO	8.664.202,60-	939.891,36-	7.724.311,24
991142000000	DEDUCAO RECEITA MULTA E JURO DE MORA DO ICMS-FUNDO DE EDUCACAO	16.778.857,35-	33.122.760,94-	16.343.903,59-
991142010000	DEDUCOES DAS RECEITAS DE MULTAS E JUROS DE MORA DO ICMS	16.778.857,35-	33.122.760,94-	16.343.903,59-
991142011001	DEDUCAO RECEITA JURO MORA ICMS-FUNDO DE EDUCACAO	591.954,60-	559.777,27-	32.177,33
991142011002	DEDUCAO RECEITA MULTA MORA ICMS-FUNDO DE EDUCACAO	1.128.039,00-	1.743.128,48-	615.089,48-
991142011011	DEDUCAO RECEITA JURO MORA ICMS-FUNDO DE ARRECADACAO-AUTO LANCAMENTO	5.896.796,10-	11.367.253,59-	5.470.457,49-
991142011012	DEDUCAO RECEITA MULTA MATERIAL ICMS FORMACAO FUNDO EDUCACAO-AUTO DE LANCAMEN	4.295.892,30-	7.001.174,45-	2.705.282,15-
991142011014	DEDUCAO RECEITA MULTA MORA ICMS-FUNDO DE EDUCACAO-AUTO DE LANCAMENTO	4.866.175,35-	12.451.427,15-	7.585.251,80-
991300000000	DEDUCOES DAS RECEITAS DE MULTAS E JUROS DE MORA DA DIVIDA ATIVA DE TRIBUTOS	46.532.607,05-	38.258.141,20-	8.274.465,85
991314000000	DEDUCAO RECEITA MULTA E JURO MORA DIVIDA ATIVA IPVA-FUNDO DE EDUCACAO	640.877,30-	3.964.736,61-	3.323.859,31-
991314010000	DEDUCOES DAS RECEITAS DE MULTAS E JUROS DE MORA DA DIVIDA ATIVA DO IPVA	640.877,30-	3.964.736,61-	3.323.859,31-
991314011002	DEDUCAO RECEITA MULTA MORA DIVIDA ATIVA IPVA-FUNDO DE EDUCACAO	229.403,20-	2.682.665,86-	2.453.262,66-
991314011003	DEDUCAO RECEITA JURO MORA DIVIDA ATIVA IPVA-FUNDO DE EDUCACAO	411.474,10-	1.282.070,75-	870.596,65-
991315000000	DEDUCAO DA RECEITA MULTA E JURO DE MORA DIVIDA ATIVA ICMS- FUNDO DE EDUCACAO	44.973.669,15-	33.750.329,84-	11.223.339,31
991315010000	DEDUCOES DAS RECEITAS DE MULTAS E JUROS DE MORA DA DIVIDA ATIVA DO ICMS	44.973.669,15-	33.750.329,84-	11.223.339,31
991315011002	DEDUCAO RECEITA MULTA MATERIAL DIVIDA ATIVA ICMS-FUNDO DE EDUCACAO	7.368.853,50-	5.902.197,11-	1.466.656,39
991315011003	DEDUCAO RECEITA DIVIDA ATIVA JURO MORA ICMS-FUNDO DE EDUCACAO	33.784.764,60-	20.278.142,70-	13.506.621,90
991315011004	DEDUCAO RECEITA MULTA MORA DIVIDA ATIVA ICMS-FUNDO DE EDUCACAO	3.820.051,05-	7.569.990,03-	3.749.938,98-
991320000000	DEDUCAO RECEITA MULTA E JURO MORA DIVIDA ATIVA ITCD-FUNDO DE EDUCACAO	918.060,60-	543.074,75-	374.985,85
991320010000	DEDUCOES DAS RECEITAS DE MULTAS E JUROS DE MORA DA DIVIDA ATIVA DO ITCD	918.060,60-	543.074,75-	374.985,85
991320011002	DEDUCAO RECEITA MULTA MORA DIVIDA ATIVA ITCD-FUNDO DE EDUCACAO	364.961,20-	210.848,45-	154.112,75
991320011003	DEDUCAO RECEITA JURO MORA DIVIDA ATIVA ITCD-ART69 L6537-FUNDO DE EDUCACAO	553.099,40-	332.226,30-	220.873,10
993000000000	DEDUCOES DAS RECEITAS DA DIVIDA ATIVA	47.119.175,65-	52.121.787,04-	5.002.611,39-
993100000000	DEDUCOES DAS RECEITAS DA DIVIDA ATIVA TRIBUTARIA	47.119.175,65-	52.121.787,04-	5.002.611,39-
993114000000	DEDUCAO RECEITA DIVIDA ATIVA IPVA-FUNDO DE EDUCACAO	974.317,80-	10.764.289,53-	9.789.971,73-
993114010000	DEDUCOES DAS RECEITAS DA DIVIDA ATIVA DO IPVAS	974.317,80-	10.764.289,53-	9.789.971,73-
993114011001	DEDUCAO RECEITA DIVIDA ATIVA IPVA-FUNDO DE EDUCACAO	974.317,80-	10.764.289,53-	9.789.971,73-
993115000000	DEDUCAO RECEITA DIVIDA ATIVA ICMS-FUNDO DE EDUCACAO	45.505.937,85-	40.989.949,71-	4.515.988,14
993115010000	DEDUCOES DAS RECEITAS DA DIVIDA ATIVA DO ICMS	45.505.937,85-	40.989.949,71-	4.515.988,14
993115011001	DEDUCAO RECEITA DIVIDA ATIVA ICMS-FUNDO DE EDUCACAO	45.505.937,85-	40.989.949,71-	4.515.988,14
993120000000	DEDUCAO RECEITA DIVIDA ATIVA ITCD-FUNDO DE EDUCACAO	638.920,00-	367.547,80-	271.372,20
993120010000	DEDUCOES DAS RECEITAS DA DIVIDA ATIVA DO ITCD <b>187</b>	638.920,00-	367.547,80-	271.372,20

EXERCÍCIO DE 2017	SETOR GOVERNAMENTAL (CONSOLIDADO)	RFPE064/00066
	COMPARATIVO DA RECEITA ORÇADA COM A ARRECADADA	ANEXO N. 10
		R\$

CÓDIGO	ESPECIFICAÇÃO	ORÇADA	ARRECADADA	DIFERENÇA
993120011001	DEDUCAO RECEITA DIVIDA ATIVA ITCD-FUNDO DE EDUCACAO	638.920,00-	367.547,80-	271.372,20
TOTAL		62.739.431.383,00	60.807.543.425,30	1.931.887.957,70-

PORTO ALEGRE, 31 DE DEZEMBRO DE 2017

EXERCÍCIO DE 2017	SETOR GOVERNAMENTAL (CONSOLIDADO)	RFPE065/00001
	COMPARATIVO DA DESPESA AUTORIZADA COM A REALIZADA	ANEXO N.11
		R\$

TÍTULOS	DESPESA CORRENTE	DESPESA DE CAPITAL	TOTAL
ADMINISTRAÇÃO DIRETA			
DESPESA FIXADA	42.653.130.156,74	1.745.195.424,89	45.034.579.659,63
CRÉDITOS ESPECIAIS	0,00	0,00	0,00
CRÉDITOS EXTRAORDINÁRIOS	0,00	0,00	0,00
SUPLEMENTAÇÕES	0,00	0,00	0,00
REDUÇÕES	3.530.497.358,55	618.533.365,02	4.784.067.785,91
DESPESA AUTORIZADA	44.188.593.065,28	2.147.986.592,05	46.337.796.672,99
DESPESA REALIZADA	42.520.547.901,15	1.452.947.374,34	43.973.495.275,49
DIFERENÇA	1.668.045.164,13	695.039.217,71	2.364.301.397,50
AUTARQUIAS			
DESPESA FIXADA	15.798.565.406,47	589.743.746,11	16.673.978.213,58
CRÉDITOS ESPECIAIS	0,00	0,00	0,00
CRÉDITOS EXTRAORDINÁRIOS	0,00	0,00	0,00
SUPLEMENTAÇÕES	0,00	0,00	0,00
REDUÇÕES	652.447.652,87	61.888.807,22	716.781.460,09
DESPESA AUTORIZADA	17.227.409.607,46	774.911.876,44	18.285.545.544,90
DESPESA REALIZADA	16.918.700.462,30	589.477.505,32	17.508.177.967,62
DIFERENÇA	308.709.145,16	185.434.371,12	777.367.577,28
FUNDAÇÕES			
DESPESA FIXADA	1.002.727.096,79	28.146.413,00	1.030.873.509,79
CRÉDITOS ESPECIAIS	0,00	0,00	0,00
CRÉDITOS EXTRAORDINÁRIOS	0,00	0,00	0,00
SUPLEMENTAÇÕES	0,00	0,00	0,00
REDUÇÕES	130.017.580,86	16.971.656,33	146.989.237,19
DESPESA AUTORIZADA	1.062.961.278,52	36.980.965,95	1.099.942.244,47
DESPESA REALIZADA	971.255.147,93	23.350.952,60	994.606.100,53
DIFERENÇA	91.706.130,59	13.630.013,35	105.336.143,94
TOTAL GERAL			
DESPESA FIXADA			62.739.431.383,00
CRÉDITOS ESPECIAIS			0,00
CRÉDITOS EXTRAORDINÁRIOS			0,00
SUPLEMENTAÇÕES			0,00
REDUÇÕES			5.647.838.483,19
DESPESA AUTORIZADA			65.723.284.462,36
DESPESA REALIZADA			62.476.279.343,64
DIFERENÇA			3.247.005.118,72

CRÉDITOS ESPECIAIS E EXTRAORDINÁRIOS CONSIDERADOS PELO SEU VALOR DE ABERTURA, ESTANDO AS RESPECTIVAS ALTERAÇÕES COMPUTADAS NAS SUPLEMENTAÇÕES E REDUÇÕES.

OBSERVAÇÃO: RESERVA DE CONTINGÊNCIA E SUAS ALTERAÇÕES ESTÁ CONSIDERADA NAS DOTAÇÕES DA ADMINISTRAÇÃO DIRETA, APENAS NA COLUNA "TOTAL".

PORTO ALEGRE, 31 DE DEZEMBRO DE 2017

DEMONSTRATIVO DA DESPESA REALIZADA POR CATEGORIA ECONÔMICA, GRUPO NATUREZA DESPESA, MODALIDADE APLICAÇÃO E  
ELEMENTO DESPESA COM DESDOBRAMENTO DAS NATUREZAS DE DESPESA

R\$

CÓDIGO	ESPECIFICAÇÃO	DESPESA REALIZADA
3.0.00.00.0000	DESPESA CORRENTE	60.410.503.511,38
3.1.00.00.0000	PESSOAL E ENCARGOS SOCIAIS	39.362.067.721,90
3.1.90.00.0000	APLICACOES DIRETAS	27.092.998.188,03
3.1.90.01.0000	APOSENTADORIAS E REFORMAS	11.601.577.804,57
3.1.90.01.0101	FERROVIARIOS - RESPONSABILIDADE DO ESTADO	9.181.395,14
3.1.90.01.0102	INATIVOS - MILITAR	2.730.013.791,05
3.1.90.01.0106	13 VENCIMENTO - INATIVOS MILITARES	253.340.427,34
3.1.90.01.0107	INATIVOS - CIVIL	7.857.087.947,51
3.1.90.01.0108	13 VENCIMENTO - INATIVOS CIVIS	677.158.782,63
3.1.90.01.0109	ABONO FAMILIA - INATIVO CIVIL	5.391.853,92
3.1.90.01.0112	REFORCO DE PROVENTOS	64.138.774,71
3.1.90.01.0115	ABONO FAMILIA INATIVO - MILITAR	5.264.832,27
3.1.90.03.0000	PENSOES DO RPPS E DO MILITAR	2.866.055.106,95
3.1.90.03.0302	PENSIONISTAS - MILITAR	630.066.834,07
3.1.90.03.0303	PENSIONISTAS - CIVIL	2.233.017.602,22
3.1.90.03.0304	13 VENCIMENTO - PENSIONISTAS CIVIS	2.970.670,66
3.1.90.05.0000	OUTROS BENEFICIOS PREVIDENCIARIOS	37.998,96
3.1.90.05.0509	SALARIO-MATERNIDADE CELETISTAS	37.998,96
3.1.90.07.0000	CONTRIBUICAO A ENTIDADES FECHADAS DE PREVIDENCIA	1.205.586,89
3.1.90.07.0701	CONTRIBUICAO PATRONAL PREVIDENCIA COMPLEMENTAR RS PREV	1.205.586,89
3.1.90.11.0000	VENCIMENTOS E VANTAGENS FIXAS-PESSOAL CIVIL	8.520.140.081,52
3.1.90.11.1102	VENCIMENTO, SALARIO E SUBSIDIO - RPPS	3.883.694.179,16
3.1.90.11.1103	13 VENCIMENTO - RPPS	499.416.965,26
3.1.90.11.1104	GRATIFICACOES - RPPS	1.357.283.581,98
3.1.90.11.1105	VANTAGENS TEMPORAIS - RPPS	792.285.500,07
3.1.90.11.1107	OUTRAS VANTAGENS - RPPS	173.112.695,05
3.1.90.11.1108	JETON	7.979.409,46
3.1.90.11.1109	AUXILIO BOLSA ESTUDO - ALUNOS ESCOLA POLICIA	3.626.998,70
3.1.90.11.1111	PROVISAO PARA O DECIMO TERCEIRO VENCIMENTO - ATIVO CIVIL - RPPS	18.375,56
3.1.90.11.1112	ABONO PERMANENCIA EC 41/03	94.739.723,10
3.1.90.11.1113	GRATIFICACAO DE DIRECAO - JUDICIARIO	1.920.672,67
3.1.90.11.1114	PESSOAL ATIVO - ATUALIZACAO MONETARIA	655.878,74
3.1.90.11.1115	PESSOAL ATIVO-JUROS	656.979,86
3.1.90.11.1116	ABONO FAMILIA - CIVIL	28.138.725,60
3.1.90.11.1118	VENCIMENTO, SALARIO E SUBSIDIO - RGPS	1.168.406.476,26
3.1.90.11.1119	13 VENCIMENTO - RGPS	112.931.588,75
3.1.90.11.1120	GRATIFICACOES - RGPS	233.324.486,49
3.1.90.11.1121	VANTAGENS TEMPORAIS - RGPS	95.356.446,39
3.1.90.11.1122	OUTRAS VANTAGENS - RGPS	59.819.701,77
3.1.90.11.1123	PROVISAO PARA O DECIMO TERCEIRO VENCIMENTO - ATIVO CIVIL - RGPS	6.771.696,65
3.1.90.12.0000	VENCIMENTOS E VANTAGENS FIXAS-PESSOAL MILITAR	1.533.246.557,04
3.1.90.12.1202	SOLDO	364.351.263,22
3.1.90.12.1203	13 VENCIMENTO - PESSOAL MILITAR	123.563.567,44
3.1.90.12.1204	GRATIFICACOES - PESSOAL MILITAR	854.820.906,07
3.1.90.12.1205	VANTAGENS TEMPORAIS - PESSOAL MILITAR	143.005.160,03
3.1.90.12.1207	OUTRAS VANTAGENS - PESSOAL MILITAR	39.237.680,43
3.1.90.12.1209	ABONO FAMILIA - MILITAR	8.267.979,85
3.1.90.13.0000	OBRIGACOES PATRONAIS	406.006.890,28
3.1.90.13.1302	SEGURO DE VIDA DE SERVIDORES	316.249,21
3.1.90.13.1303	PLANO DE SAUDE	7.642.332,34
3.1.90.13.1304	CONTRIBUICAO PREVIDENCIARIA	344.356.196,88
3.1.90.13.1305	FUNDO DE GARANTIA DO TEMPO DE SERVICO - FGTS	51.462.439,28
3.1.90.13.1306	OUTRAS CONTRIBUICOES PATRONAIS	191.672,45
3.1.90.13.1307	MULTAS SOBRE OBRIGACOES PATRONAIS - RPPS	17.672,29
3.1.90.13.1317	MULTAS SOBRE OBRIGACOES PATRONAIS - RGPS	2.005.465,80
3.1.90.13.1319	JUROS E ENCARGOS DE MORA SOBRE CONTRIBUICOES PREVIDENCIARIAS	2.805,01
3.1.90.13.1323	JUROS E ENCARGOS DE MORA SOBRE FGTS	12.057,02
3.1.90.16.0000	OUTRAS DESPESAS VARIÁVEIS-PESSOAL CIVIL	242.525.821,22
3.1.90.16.1601	GRATIFICACOES - PESSOAL CIVIL VINC RPPS	111.958.033,22
3.1.90.16.1602	HORA EXTRA - RPPS	66.299.046,38
3.1.90.16.1603	ABONO PECUNIARIO - RGPS	8.151.383,10
3.1.90.16.1604	ABONO ESPECIAL - CIVIL VINCULADO AO RPPS	3.029,37
3.1.90.16.1605	GRATIFICACOES - PESSOAL CIVIL VINC RGPS	523.923,72
3.1.90.16.1606	HORA EXTRA - RGPS	55.237.757,93
3.1.90.16.1610	GRATIFICACAO POR ENCARGO DE CURSO - RPPS	352.647,50
3.1.90.17.0000	OUTRAS DESPESAS VARIÁVEIS-PESSOAL MILITAR	149.670.011,16
3.1.90.17.1701	GRATIFICACOES - PESSOAL MILITAR	83.721.670,31
3.1.90.17.1702	HORA EXTRA	65.922.686,19
3.1.90.17.1703	ABONO ESPECIAL - MILITAR	25.654,66
3.1.90.59.0000	PENSOES ESPECIAIS	45.033.250,56
3.1.90.59.5901	PENSIONISTAS ESPECIAIS	45.033.250,56
3.1.90.91.0000	SENTENCAS JUDICIAIS	1.031.108.249,91
3.1.90.91.9101	PAGAMENTO DETERMINADO POR SENTENCAS JUDICIAIS	1.027.318.841,06
3.1.90.91.9103	PAGAMENTO DETERMINADO POR SENTENCAS JUDICIAIS - ISENTAS DE TRIBUTACAO	3.789.408,85
3.1.90.92.0000	DESPESAS DE EXERCICIOS ANTERIORES	370.038.301,18
3.1.90.92.0101	FERROVIARIOS - RESPONSABILIDADE DO ESTADO	48.381,49
3.1.90.92.0102	INATIVOS - MILITAR	4.419.536,48
3.1.90.92.0103	INATIVOS CIVIS - ATUALIZACAO MONETARIA ART 36 CE	59.071,69
3.1.90.92.0106	13 VENCIMENTO - INATIVOS MILITARES	294.096,88
3.1.90.92.0107	INATIVOS - CIVIL	49.463.685,16
3.1.90.92.0108	13 VENCIMENTO - INATIVOS CIVIS	2.359.385,32
3.1.90.92.0109	ABONO FAMILIA - INATIVO CIVIL	47.569,71
3.1.90.92.0112	REFORCO DE PROVENTOS	2.264.864,19
3.1.90.92.0113	PESSOAL INATIVO-JUROS	34.593.884,06
3.1.90.92.0115	ABONO FAMILIA INATIVO - MILITAR	20.377,55
3.1.90.92.0303	PENSIONISTAS - CIVIL	6.255.426,93
3.1.90.92.1102	VENCIMENTO, SALARIO E SUBSIDIO - RPPS	53.235.523,31
3.1.90.92.1103	13 VENCIMENTO - RPPS	20.240.962,72
3.1.90.92.1104	GRATIFICACOES - RPPS	17.329.368,68
3.1.90.92.1105	VANTAGENS TEMPORAIS - RPPS	8.481.214,91
3.1.90.92.1107	OUTRAS VANTAGENS - RPPS	5.029.203,03
3.1.90.92.1108	JETON	481.980,46

DEMONSTRATIVO DA DESPESA REALIZADA POR CATEGORIA ECONÔMICA, GRUPO NATUREZA DESPESA, MODALIDADE APLICAÇÃO E  
ELEMENTO DESPESA COM DESDOBRAMENTO DAS NATUREZAS DE DESPESA

R\$

CÓDIGO	ESPECIFICAÇÃO	DESPESA REALIZADA
3.1.90.92.1109	AUXILIO BOLSA ESTUDO - ALUNOS ESCOLA POLICIA	1.124.677,29
3.1.90.92.1112	ABONO PERMANENCIA EC 41/03	2.370.969,83
3.1.90.92.1114	PESSOAL ATIVO - ATUALIZACAO MONETARIA	2.752.402,49
3.1.90.92.1115	PESSOAL ATIVO-JUROS	25.976.104,67
3.1.90.92.1116	ABONO FAMILIA - CIVIL	258.751,81
3.1.90.92.1117	REMUNERACAO PELO EXERCICIO DE FATO	30.884,77
3.1.90.92.1118	VENCIMENTO, SALARIO E SUBSIDIO - RGPS	16.562.157,15
3.1.90.92.1119	13 VENCIMENTO - RGPS	2.624.015,13
3.1.90.92.1120	GRATIFICACOES - RGPS	2.542.393,27
3.1.90.92.1121	VANTAGENS TEMPORAIS - RGPS	178.419,27
3.1.90.92.1122	OUTRAS VANTAGENS - RGPS	1.182.294,27
3.1.90.92.1124	DIFERENCAS SALARIAIS RPPS-OUTROS PODERES	532.349,13
3.1.90.92.1125	DIFERENCAS SALARIAIS RPPS-OUTROS PODERES-ISENTOS	1.109.248,67
3.1.90.92.1202	SOLDO	666.767,67
3.1.90.92.1203	13 VENCIMENTO - PESSOAL MILITAR	13.453.030,00
3.1.90.92.1204	GRATIFICACOES - PESSOAL MILITAR	1.737.024,57
3.1.90.92.1205	VANTAGENS TEMPORAIS - PESSOAL MILITAR	406.682,54
3.1.90.92.1207	OUTRAS VANTAGENS - PESSOAL MILITAR	389.186,80
3.1.90.92.1209	ABONO FAMILIA - MILITAR	19.385,82
3.1.90.92.1303	PLANO DE SAUDE	80.676,98
3.1.90.92.1304	CONTRIBUICAO PREVIDENCIARIA	16.209.270,50
3.1.90.92.1305	FUNDO DE GARANTIA DO TEMPO DE SERVICO - FGTS	1.120.684,38
3.1.90.92.1306	OUTRAS CONTRIBUICOES PATRONAIS	34,62
3.1.90.92.1307	MULTAS SOBRE OBRIGACOES PATRONAIS - RPPS	13.261,71
3.1.90.92.1317	MULTAS SOBRE OBRIGACOES PATRONAIS - RGPS	531.502,40
3.1.90.92.1601	GRATIFICACOES - PESSOAL CIVIL VINC RPPS	6.278.230,80
3.1.90.92.1602	HORA EXTRA - RPPS	5.383.082,23
3.1.90.92.1603	ABONO PECUNIARIO - RGPS	4.563,68
3.1.90.92.1604	ABONO ESPECIAL - CIVIL VINCULADO AO RPPS	2.436,19
3.1.90.92.1605	GRATIFICACOES - PESSOAL CIVIL VINC RGPS	13.151,02
3.1.90.92.1606	HORA EXTRA - RGPS	53.998,79
3.1.90.92.1610	GRATIFICACAO POR ENCARGO DE CURSO - RPPS	112.460,00
3.1.90.92.1701	GRATIFICACOES - PESSOAL MILITAR	6.884.262,95
3.1.90.92.1702	HORA EXTRA	5.397.598,23
3.1.90.92.1703	ABONO ESPECIAL - MILITAR	53.567,13
3.1.90.92.5901	PENSIONISTAS ESPECIAIS	1.357.890,27
3.1.90.92.9101	PAGAMENTO DETERMINADO POR SENTENCAS JUDICIAIS	10.729.241,09
3.1.90.92.9103	PAGAMENTO DETERMINADO POR SENTENCAS JUDICIAIS - ISENTAS DE TRIBUTACAO	2.787.444,29
3.1.90.92.9323	RESSARCIMENTO DE PESSOAL CEDIDO	75.669,84
3.1.90.92.9326	ENCARGOS INCIDENTES NA CONVERSÃO DE VENCIMENTOS DE URVS PARA REAIS	1.973.328,10
3.1.90.92.9402	INDENIZACOES TRABALHISTAS - PESSOAL CIVIL	26.374.654,02
3.1.90.92.9403	INDENIZACOES TRABALHISTAS - PESSOAL MILITAR	305.755,00
3.1.90.92.9601	RESSARCIMENTO	5.754.259,24
3.1.90.93.0000	INDENIZACOES E RESTITUICOES	76.875.251,90
3.1.90.93.9323	RESSARCIMENTO DE PESSOAL CEDIDO	6.528.140,68
3.1.90.93.9326	ENCARGOS INCIDENTES NA CONVERSÃO DE VENCIMENTOS DE URVS PARA REAIS	70.347.111,22
3.1.90.94.0000	INDENIZACOES E RESTITUICOES TRABALHISTAS	237.879.606,34
3.1.90.94.9402	INDENIZACOES TRABALHISTAS - PESSOAL CIVIL	213.993.925,81
3.1.90.94.9403	INDENIZACOES TRABALHISTAS - PESSOAL MILITAR	23.885.680,53
3.1.90.96.0000	RESSARCIMENTO DE DESPESAS DE PESSOAL REQUISITADO	11.597.669,55
3.1.90.96.9601	RESSARCIMENTO	11.597.669,55
3.1.91.00.0000	TRANSFERENCIA INTRAGOVERNAMENTAL	12.269.069.533,87
3.1.91.13.0000	OBRIGACOES PATRONAIS	11.837.336.520,73
3.1.91.13.1301	CONTRIBUICAO AO IPERGS PARA ASSISTENCIA MEDICA - RPPS	541.904.478,51
3.1.91.13.1309	CONTRIBUICAO AO IPERGS PARA COBERTURA DE DEFICIT - PENSOES	2.251.529.765,40
3.1.91.13.1310	CONTRIBUICAO PREVIDENCIARIA S/ATIVOS - RPPS	1.374.714.820,31
3.1.91.13.1311	CONTRIBUICAO PREVIDENCIARIA S/INATIVOS - RPPS	782.789.326,31
3.1.91.13.1313	CONTRIBUICAO AO IPERGS PARA COBERTURA DE DEFICE - INATIVOS	6.575.569.315,90
3.1.91.13.1314	CONTRIBUICAO AO IPERGS PARA O CUSTEIO DE PRECATORIOS E RPVS	111.140.707,02
3.1.91.13.1315	FUNDOPREV-CIVIL S/ATIVOS	157.524.958,85
3.1.91.13.1316	FUNDOPREV-MILITAR S/ATIVOS	31.544.813,36
3.1.91.13.1318	CONTRIBUICAO AO IPERGS PARA ASSISTENCIA MEDICA - RGPS	5.550.403,08
3.1.91.13.1321	CONTRIBUICAO PLANO SEG SOCIAL DOS PARLAMENTARES DO ESTADO DO RIO GRANDE DO S	1.771.500,80
3.1.91.13.1324	FUNDOPREV-CIVIL S/INATIVOS	1.919,35
3.1.91.13.1325	COBERTURA DEFICIT ATUARIAL - FUNDOPREV CIVIL	2.972.210,22
3.1.91.13.1326	COBERTURA DEFICIT ATUARIAL - FUNDOPREV MILITAR	322.301,62
3.1.91.92.0000	DESPESAS DE EXERCICIOS ANTERIORES	429.395.249,07
3.1.91.92.1301	CONTRIBUICAO AO IPERGS PARA ASSISTENCIA MEDICA - RPPS	14.262.723,54
3.1.91.92.1309	CONTRIBUICAO AO IPERGS PARA COBERTURA DE DEFICIT - PENSOES	138.590.808,10
3.1.91.92.1310	CONTRIBUICAO PREVIDENCIARIA S/ATIVOS - RPPS	202.055,18
3.1.91.92.1313	CONTRIBUICAO AO IPERGS PARA COBERTURA DE DEFICE - INATIVOS	274.949.369,34
3.1.91.92.1315	FUNDOPREV-CIVIL S/ATIVOS	32.365,88
3.1.91.92.1318	CONTRIBUICAO AO IPERGS PARA ASSISTENCIA MEDICA - RGPS	90.400,95
3.1.91.92.1321	CONTRIBUICAO PLANO SEG SOCIAL DOS PARLAMENTARES DO ESTADO DO RIO GRANDE DO S	1.625,78
3.1.91.92.1324	FUNDOPREV-CIVIL S/INATIVOS	124.851,78
3.1.91.92.9323	RESSARCIMENTO DE PESSOAL CEDIDO	1.141.048,52
3.1.91.93.0000	INDENIZACOES E RESTITUICOES	2.337.764,07
3.1.91.93.9323	RESSARCIMENTO DE PESSOAL CEDIDO	2.337.764,07
3.2.00.00.0000	JUROS E ENCARGOS DA DIVIDA	1.290.168.169,74
3.2.90.00.0000	APLICACOES DIRETAS	1.290.168.169,74
3.2.90.21.0000	JUROS SOBRE A DIVIDA POR CONTRATO	1.274.396.730,08
3.2.90.21.2110	FUNDADA INTERNA - JUROS	1.164.135.819,71
3.2.90.21.2120	FUNDADA EXTERNA - JUROS	110.260.910,37
3.2.90.22.0000	OUTROS ENCARGOS SOBRE A DIVIDA POR CONTRATO	15.771.439,66
3.2.90.22.2210	FUNDADA INTERNA - OUTROS ENCARGOS	13.381.386,70
3.2.90.22.2211	DEBITOS PARCELADOS - PASEP	1.604.650,69
3.2.90.22.2220	FUNDADA EXTERNA - OUTROS ENCARGOS	785.402,27
3.3.00.00.0000	OUTRAS DESPESAS CORRENTES	19.758.267.619,74
3.3.20.00.0000	TRANSFERENCIAS A UNIAO	16.074.482,77
3.3.20.41.0000	CONTRIBUICOES	3.735.564,02
3.3.20.41.4101	TRANSFERENCIAS A UNIAO	3.735.564,02
3.3.20.92.0000	DESPESAS DE EXERCICIOS ANTERIORES	536.166,78

EXERCÍCIO DE 2017	SETOR GOVERNAMENTAL (CONSOLIDADO)	RFPE071/00003
DEMONSTRATIVO DA DESPESA REALIZADA POR CATEGORIA ECONÔMICA, GRUPO NATUREZA DESPESA, MODALIDADE APLICAÇÃO E ELEMENTO DESPESA COM DESDOBRAMENTO DAS NATUREZAS DE DESPESA		
		R\$

CÓDIGO	ESPECIFICAÇÃO	DESPESA REALIZADA
3.3.20.92.9316	RESTITUICAO DE RECEITAS DA UNIAO	536.166,78
3.3.20.93.0000	INDENIZACOES E RESTITUICOES	11.802.751,97
3.3.20.93.9316	RESTITUICAO DE RECEITAS DA UNIAO	11.802.751,97
3.3.40.00.0000	TRANSFERENCIAS A MUNICIPIOS	9.483.284.015,29
3.3.40.41.0000	CONTRIBUICOES	153.774.431,82
3.3.40.41.4102	ASSISTENCIA FINANCEIRA A MUNICIPIOS	153.774.431,82
3.3.40.81.0000	DISTRIBUICAO DE RECEITAS	9.326.821.298,25
3.3.40.81.8101	IMPOSTO SOBRE CIRCULACAO DE MERCADORIAS E SERVICOS DE TRANSPORTE E COMUNICAC	7.916.398.452,78
3.3.40.81.8102	IMPOSTO SOBRE A PROPRIEDADE DE VEICULOS AUTOMOTORES	1.263.111.647,65
3.3.40.81.8103	IMPOSTO SOBRE A TRANSMISSAO DE BENS IMOVEIS	1.584.573,35
3.3.40.81.8104	IMPOSTO SOBRE PRODUTOS INDUSTRIALIZADOS - ESTADOS EXPORTADORES	121.796.370,08
3.3.40.81.8105	MULTAS DE TRANSITO	23.372,10
3.3.40.81.8109	CONTRIBUICAO DE INTERVENCAO NO DOMINIO ECONOMICO	23.906.882,29
3.3.40.92.0000	DESPESAS DE EXERCICIOS ANTERIORES	2.637.829,12
3.3.40.92.4102	ASSISTENCIA FINANCEIRA A MUNICIPIOS	2.637.041,68
3.3.40.92.8105	MULTAS DE TRANSITO	787,44
3.3.40.93.0000	INDENIZACOES E RESTITUICOES	50.456,10
3.3.40.93.9330	RESTITUICAO DE RECEITA A MUNICIPIO	50.456,10
3.3.41.00.0000	TRANSFERENCIAS A MUNICIPIOS - FUNDO A FUNDO	960.747.104,90
3.3.41.41.0000	CONTRIBUICOES	835.369.360,95
3.3.41.41.4108	FUNDOS MUNICIPAIS DE SAUDE	829.972.585,06
3.3.41.41.4113	FUNDOS MUNICIPAIS DE ASSISTÊNCIA SOCIAL	5.396.775,89
3.3.41.92.0000	DESPESAS DE EXERCICIOS ANTERIORES	125.377.743,95
3.3.41.92.4108	FUNDOS MUNICIPAIS DE SAUDE	125.377.743,95
3.3.50.00.0000	TRANSFERENCIAS A INSTITUICOES PRIVADAS SEM FINS LUCRATIVOS	104.977.213,58
3.3.50.39.0000	OUTROS SERVICOS DE TERCEIROS-PESSOA JURIDICA	140.976,00
3.3.50.39.3947	HABILITACAO E/OU CAPACITACAO PROFISSIONAL	140.976,00
3.3.50.41.0000	CONTRIBUICOES	29.350.747,90
3.3.50.41.4104	CONTRIBUICOES	29.350.747,90
3.3.50.43.0000	SUBVENCOES SOCIAIS	73.538.392,48
3.3.50.43.4301	SUBVENCOES SOCIAIS	73.538.392,48
3.3.50.92.0000	DESPESAS DE EXERCICIOS ANTERIORES	1.947.097,20
3.3.50.92.4104	CONTRIBUICOES	1.293.582,69
3.3.50.92.4301	SUBVENCOES SOCIAIS	653.514,51
3.3.60.00.0000	TRANSFERENCIAS A INSTITUICOES PRIVADAS COM FINS LUCRATIVOS	271.317,04
3.3.60.41.0000	CONTRIBUICOES	271.317,04
3.3.60.41.4103	SUBVENCOES ECONOMICAS A INSTITUICOES PRIVADAS	271.317,04
3.3.80.00.0000	TRANSFERENCIAS AO EXTERIOR	2.427.301,90
3.3.80.41.0000	CONTRIBUICOES	1.031.215,00
3.3.80.41.4105	ORGANISMOS INTERNACIONAIS	1.031.215,00
3.3.80.92.0000	DESPESAS DE EXERCICIOS ANTERIORES	1.396.086,90
3.3.80.92.4301	SUBVENCOES SOCIAIS	1.396.086,90
3.3.90.00.0000	APLICACOES DIRETAS	9.168.513.233,22
3.3.90.04.0000	CONTRATACAO POR TEMPO DETERMINADO	3.306.806,77
3.3.90.04.0401	SERVICO DE MAO-DE-OBRA TEMPORARIA	3.306.806,77
3.3.90.05.0000	OUTROS BENEFICIOS PREVIDENCIARIOS	2.808.924,08
3.3.90.05.0504	PECULIO FACULTATIVO	2.808.924,08
3.3.90.08.0000	OUTROS BENEFICIOS ASSISTENCIAS	26.673.787,42
3.3.90.08.0803	AUXILIO FUNERAL	10.488.049,00
3.3.90.08.0805	AUXILIO CRECHE	15.330.666,55
3.3.90.08.0807	AUXILIO BABA	855.071,87
3.3.90.14.0000	DIARIAS-CIVIL	58.687.074,91
3.3.90.14.1401	DIARIAS DE VIAGEM POR FOLHA DE PESSOAL	2.180.199,59
3.3.90.14.1402	DIARIAS DE VIAGEM	43.948.292,35
3.3.90.14.1403	DIARIAS ESPECIAIS DE VIAGEM	821.234,35
3.3.90.14.1404	DIARIAS DE VIAGEM POR ADIANTAMENTO DE NUMERARIO	5.818.335,11
3.3.90.14.1406	VIAGENS DO GOVERNADOR, VICE-GOVERNADOR E PRIMEIRA DAMA	26.606,31
3.3.90.14.1407	DIARIAS DE VIAGEM PARA FORA DO ESTADO	2.784.871,50
3.3.90.14.1408	DIARIAS POR RESSARCIMENTO	3.107.535,70
3.3.90.15.0000	DIARIAS-MILITAR	37.266.372,57
3.3.90.15.1501	DIARIAS DE VIAGEM POR FOLHA DE PESSOAL - PES MIL	402.138,84
3.3.90.15.1502	DIARIAS DE VIAGEM- PESSOAL MILITAR	36.467.371,24
3.3.90.15.1503	DIARIAS ESPECIAIS DE VIAGEM - PESSOAL MILITAR	16.048,11
3.3.90.15.1504	DIARIAS DE VIAGEM POR ADIANTAMENTO DE NUMERARIO -PESSOAL MILITAR	56.815,56
3.3.90.15.1505	DIARIAS DE VIAGEM PARA FORA DO ESTADO - PESSOAL MILITAR	323.998,82
3.3.90.18.0000	AUXILIO FINANCEIRO A ESTUDANTES	19.322.573,90
3.3.90.18.1801	BOLSAS DE ESTUDOS	10.652.000,00
3.3.90.18.1802	ASSISTENCIA SOCIAL A ESTUDANTES	1.484.700,00
3.3.90.18.1803	PASSE LIVRE ESTUDANTIL	7.185.873,90
3.3.90.20.0000	AUXILIO FINANCEIRO A PESQUISADORES	18.598.062,56
3.3.90.20.2001	CONCESSAO DE SUBVENCOES A PESQUISADORES	18.598.062,56
3.3.90.22.0000	OUTROS ENCARGOS SOBRE A DIVIDA POR CONTRATO	639.195,80
3.3.90.22.2203	ENCARGOS INCIDENTES SOBRE PAGAMENTOS EFETUADOS COM ATRASO	639.195,80
3.3.90.27.0000	ENCARGOS PELA HONRA DE AVAIS, GARANTIAS,SEGUROS E SIMILARES	33.938,14
3.3.90.27.2702	ENCARGOS DE RISCO SOBRE FINANCIAMENTO HABITACIONAL	33.938,14
3.3.90.30.0000	MATERIAL DE CONSUMO	483.459.562,79
3.3.90.30.3002	SINALIZACAO, IDENTIFICACAO E SEGURANCA	2.785.398,28
3.3.90.30.3003	ARTIGOS CIRURGICOS E LABORATORIAIS	7.447.891,60
3.3.90.30.3004	COMBUSTIVEIS E LUBRIFICANTES	68.437.063,52
3.3.90.30.3005	FORRAGENS E OUTROS ALIMENTOS PARA ANIMAIS	2.048.055,00
3.3.90.30.3006	GENEROS PARA ALIMENTACAO	173.852.606,22
3.3.90.30.3007	EXPLOSIVOS E MUNICOES	11.529.636,00
3.3.90.30.3008	ESPORTES E/OU RECREACAO	118.198,97
3.3.90.30.3009	MATERIAL DE EXPEDIENTE	11.070.327,59
3.3.90.30.3010	ACONDICIONAMENTO E/OU EMBALAGEM	825.695,00
3.3.90.30.3011	ALOJAMENTO, LAVANDERIA, COPA E/OU COZINHA	2.795.693,41
3.3.90.30.3013	MANUTENC, IDENTIFICAC, UTILIZAC E CONSERVAC DE BENS MOVEIS E EQUIPAMS	2.882.711,16
3.3.90.30.3014	MATERIAL DIDATICO	353.400,81
3.3.90.30.3015	PROTECAO E PROFILAXIA	713.561,20
3.3.90.30.3016	CENARIOS ARTISTICOS E/OU PARA EXPOSICOES	7.933,15
3.3.90.30.3017	MATERIA-PRIMA	243.196,59
3.3.90.30.3018	PRODUTOS FARMACEUTICOS E ODONTOLOGICOS	60.603.956,65



DEMONSTRATIVO DA DESPESA REALIZADA POR CATEGORIA ECONÔMICA, GRUPO NATUREZA DESPESA, MODALIDADE APLICAÇÃO E  
ELEMENTO DESPESA COM DESDOBRAMENTO DAS NATUREZAS DE DESPESA

R\$

CÓDIGO	ESPECIFICAÇÃO	DESPESA REALIZADA
3.3.90.30.3019	MEDICAMENTOS EXCEPCIONAIS	33.701.577,87
3.3.90.30.3020	SEMENTES E MUDAS DE PLANTAS	82.771,30
3.3.90.30.3021	VESTUÁRIO E/OU UNIFORME	5.835.452,25
3.3.90.30.3022	REPROGRAFIA	66.084,43
3.3.90.30.3023	ADUBOS E/OU FERTILIZANTES	452.759,26
3.3.90.30.3025	PRODUTOS QUÍMICOS, FÍSICOS E/OU BIOLÓGICOS	8.736.574,75
3.3.90.30.3027	GÁS DE COZINHA	9.751.312,47
3.3.90.30.3028	LIMPEZA E HIGIENE	6.374.359,53
3.3.90.30.3029	DIVULGAÇÃO PROMOCIONAL OU INSTITUCIONAL	69.487,23
3.3.90.30.3031	PROCESSAMENTO DE DADOS E MICROFILMAGEM	7.343.217,42
3.3.90.30.3032	CONSERVAÇÃO DE BENS IMÓVEIS	11.038.751,47
3.3.90.30.3033	CONSERVAÇÃO DE VEÍCULOS	31.562.560,90
3.3.90.30.3034	FOTOGRAFIA, CINEGRAFIA, SOM E PROJEÇÃO	146.292,83
3.3.90.30.3035	INSIGNIAS, FLAMULAS, BANDEIRAS, PLACAS, CARTEIRAS FUNCIONAIS	184.966,45
3.3.90.30.3037	AQUISIÇÃO DE ASFALTO PARA CONSERVAÇÃO DE RODOVIAS	2.579.865,13
3.3.90.30.3038	MATERIAIS PARA OSTOMIA	18.553.625,24
3.3.90.30.3039	CONSERVAÇÃO DE ESTRADAS DE RODAGEM	79.651,82
3.3.90.30.3040	EQUIPAMENTOS PARA TRATAMENTO DE SERVIDOR ACIDENTADO EM SERVIÇO	53.429,19
3.3.90.30.3041	MATERIAIS - AUXÍLIO A VÍTIMAS DE INTEMPÉRIAS	1.131.498,10
3.3.90.31.0000	PREMIOS CULTURAIS/ ARTÍSTICAS/ CIENTÍFICAS/ DESPORTIVAS OU OUTRAS	13.063.337,37
3.3.90.31.3101	PREMIOS EM ESPÉCIE	12.972.271,21
3.3.90.31.3102	DIPLOMAS, CONDECORAÇÕES, MEDALHAS E/OU PRÊMIOS	91.066,16
3.3.90.32.0000	MATERIAL DE DISTRIBUIÇÃO GRATUITA	1.977.767,40
3.3.90.32.3202	MATERIAL DE DISTRIBUIÇÃO GRATUITA	1.740,00
3.3.90.32.3203	GÊNEROS ALIMENTÍCIOS	1.976.027,40
3.3.90.33.0000	PASSAGENS E DESPESAS COM LOCOMOÇÃO	18.094.331,11
3.3.90.33.3301	LOCAÇÃO DE VEÍCULOS	4.874.125,55
3.3.90.33.3302	TRANSPORTE DE PESSOAL	4.670.060,19
3.3.90.33.3303	TRANSPORTE DE PRESOS E/OU INTERNADOS	630.255,21
3.3.90.33.3304	TRANSPORTE DE PESSOAL POR VIA AEREA	7.919.890,16
3.3.90.35.0000	SERVIÇOS DE CONSULTORIA	34.616.973,83
3.3.90.35.3501	AUDITORIA	53.428,80
3.3.90.35.3502	ASSESSORIA E CONSULTORIA TÉCNICA	28.837.919,04
3.3.90.35.3504	ADVOCACIA	5.725.625,99
3.3.90.36.0000	OUTROS SERVIÇOS DE TERCEIROS - PESSOA FÍSICA	370.345.199,47
3.3.90.36.3601	APRESENTAÇÕES ARTÍSTICAS, CULTURAIS E/OU DESPORTIVAS	443.374,45
3.3.90.36.3602	FRETES E TRANSPORTES DE ENCOMENDAS	15.536,40
3.3.90.36.3604	PRESOS E INTERNADOS	2.597.245,77
3.3.90.36.3605	SAFRISTAS	5.333,33
3.3.90.36.3606	TAREFEIROS	3.990,00
3.3.90.36.3608	JUIZES LEIGOS E CONCILIADORES	7.066.580,15
3.3.90.36.3610	SERVIÇOS MÉDICOS - IPERGS	185.954.612,50
3.3.90.36.3611	HONORÁRIOS	60.718.539,90
3.3.90.36.3613	LIMPEZA E HIGIENE	288.461,80
3.3.90.36.3614	LOCAÇÃO DE IMÓVEIS	22.386.586,75
3.3.90.36.3615	CONSERVAÇÃO DE BENS IMÓVEIS	11.760,00
3.3.90.36.3616	CONSERVAÇÃO DE BENS MÓVEIS E EQUIPAMENTOS	24.021,31
3.3.90.36.3617	MEDICINA E RESIDÊNCIA EM SAÚDE	8.444.664,33
3.3.90.36.3618	ENCARGOS CONTRATUAIS COM LOCAÇÃO DE IMÓVEIS	436.340,30
3.3.90.36.3619	ESTAGIÁRIOS E MONITORES	71.272.284,14
3.3.90.36.3620	GESTÃO PLENA DO SUS - PF	3.861.311,19
3.3.90.36.3621	HONORÁRIOS DE PERITOS	6.747.546,89
3.3.90.36.3626	SERVIÇO DE SELEÇÃO E TREINAMENTO	11.100,00
3.3.90.36.3627	HONORÁRIOS - EXTERIOR	6.523,60
3.3.90.36.3629	CARTÓRIO	49.386,66
3.3.90.37.0000	LOCAÇÃO DE MAO-DE-OBRA	404.371.831,40
3.3.90.37.3701	LIMPEZA E HIGIENE	143.043.830,54
3.3.90.37.3702	VIGILÂNCIA E/OU ZELADORIA	108.755.734,05
3.3.90.37.3703	SERVIÇOS GERAIS	60.176.781,22
3.3.90.37.3704	SERVIÇOS TÉCNICOS	42.898.233,93
3.3.90.37.3705	VIGILÂNCIA - CORPO VOLUNTÁRIO DE MILITARES ESTADUAIS INATIVOS DA BRIGADA MIL	17.166.975,16
3.3.90.37.3706	SERVIÇOS DE APOIO ADMINISTRATIVO	32.330.276,50
3.3.90.39.0000	OUTROS SERVIÇOS DE TERCEIROS-PESSOA JURÍDICA	4.586.885.029,75
3.3.90.39.3901	ÁGUA E ESGOTO	82.277.857,05
3.3.90.39.3902	DIVULGAÇÃO PROMOCIONAL OU INSTITUCIONAL	45.733.052,73
3.3.90.39.3903	ASSINATURA DE PERIÓDICOS E RECORTES	1.582.802,67
3.3.90.39.3904	COMISSÕES E/OU TAXA DE ADMINISTRAÇÃO	382.841,20
3.3.90.39.3906	DRAGAGEM	2.496.753,96
3.3.90.39.3907	ORGANIZAÇÃO FEIRAS AMOSTRAS, CONGRESSOS, SEMINÁRIOS, SIMPÓSIOS E CONGÊNERES	3.572.232,38
3.3.90.39.3909	SERVIÇOS PRESTADOS PELOS CREDENCIADOS DETRAN/RS - CFC/CRVA/CRD	276.502.267,60
3.3.90.39.3910	CONCURSOS PÚBLICOS	13.410.024,13
3.3.90.39.3911	INSPEÇÃO E SUPERVISÃO DE CONTRATOS DE FINANCIAMENTOS	31.640,00
3.3.90.39.3912	ENCARGOS COM PRESTADORES DE SERVIÇOS - MS/SUS	473.908.521,51
3.3.90.39.3914	CONDOMÍNIO DE PREDIOS DA ENTIDADE	2.778.304,40
3.3.90.39.3916	DESPESAS PEQUENAS DE PRONTO PAGAMENTO	5.289.901,58
3.3.90.39.3917	DILIGÊNCIAS	12.231,03
3.3.90.39.3918	ENERGIA ELÉTRICA	109.323.665,62
3.3.90.39.3919	DESPESAS EVENTUAIS	13.753,43
3.3.90.39.3920	LOCAÇÃO DE IMÓVEIS	30.887.820,19
3.3.90.39.3921	LOCAÇÃO DE MÁQUINAS E EQUIPAMENTOS	87.629.009,43
3.3.90.39.3922	MORDEMIA	25.545,94
3.3.90.39.3923	PEDAGOGOS	19.505,07
3.3.90.39.3924	PROCESSAMENTO DE DADOS	325.642.136,12
3.3.90.39.3925	RECEPÇÕES E HOMENAGENS	332.242,69
3.3.90.39.3926	SEGUROS	1.466.946,74
3.3.90.39.3927	ALIMENTAÇÃO	14.593.050,86
3.3.90.39.3928	CARTÓRIO	152.182,82
3.3.90.39.3929	COMUNICAÇÃO	173.831.842,04
3.3.90.39.3930	CONSERVAÇÃO DE BENS IMÓVEIS	135.308.806,57
3.3.90.39.3931	CONSERVAÇÃO DE BENS MÓVEIS E EQUIPAMENTOS	15.334.663,08
3.3.90.39.3932	CONSERVAÇÃO DE VEÍCULOS	16.784.548,98
3.3.90.39.3933	DIVULGAÇÃO OBRIGATORIA	4.520.004,16

DEMONSTRATIVO DA DESPESA REALIZADA POR CATEGORIA ECONÔMICA, GRUPO NATUREZA DESPESA, MODALIDADE APLICAÇÃO E  
ELEMENTO DESPESA COM DESDOBRAMENTO DAS NATUREZAS DE DESPESA

R\$

CÓDIGO	ESPECIFICAÇÃO	DESPESA REALIZADA
3.3.90.39.3934	SERVICOS GRAFICOS	36.227.835,26
3.3.90.39.3935	ENSINO E TREINAMENTO	5.590.772,49
3.3.90.39.3936	ALIMENTACAO E/OU HOSPEDAGEM DE NAO SERVIDORES	790.234,92
3.3.90.39.3937	LEVANTAMENTO, PROSPECCAO ANALISE DE DADOS GEOGRAFICOS, TOPOGRAF E/OU AEROFOT	4.323.622,48
3.3.90.39.3939	MEDICINA	1.419.501.552,77
3.3.90.39.3940	FOTOGRAFIA, CINEGRAFIA, SOM E PROJECAO	245.419,32
3.3.90.39.3941	ENCARGOS CONTRATUAIS COM LOCACAO DE IMOVEIS	3.963.804,24
3.3.90.39.3942	ESTAGIARIOS E MONITORES	46.600.514,94
3.3.90.39.3943	BIOLOGIA E BIOMEDICINA	39.782,67
3.3.90.39.3944	CARGA, DESCARGA, EMPACOTAMENTO E PESAGEM	55.557,20
3.3.90.39.3945	ENCARGOS SOBRE LOCACAO DE IMOVEIS DE RENDA - IPERGS	569.117,35
3.3.90.39.3946	PROFILAXIA VEGETAL E/OU ANIMAL	141.283,34
3.3.90.39.3947	HABILITACAO E/OU CAPACITACAO PROFISSIONAL	1.036.065,11
3.3.90.39.3948	MULTAS	899.449,44
3.3.90.39.3949	ENCARGOS DECORRENTES DE HOMOLOGACAO DE ACORDOS	419.067,08
3.3.90.39.3950	CUSTAS JUDICIAIS	265.990,48
3.3.90.39.3951	ENCARGOS DECORRENTES DE DIREITOS AUTORAIS	123.625,60
3.3.90.39.3952	DESPESAS BANCARIAS	19.794.966,47
3.3.90.39.3954	VISTORIA, INSPECCAO, CLASSIFICACAO E AFERICAO	391.769,04
3.3.90.39.3955	MAO-DE-OBRA SUPLETIVA	15.273.686,17
3.3.90.39.3956	REBOQUE	12.020,10
3.3.90.39.3957	BENEFICIAMENTO	5.300,00
3.3.90.39.3958	TAXA PELA OCUPACAO DE IMOVEIS	697.848,03
3.3.90.39.3959	SEMOVENTES	700,00
3.3.90.39.3960	RECUPERACAO DE MATERIAIS	2.600,00
3.3.90.39.3962	DOACAO DE ORGAOS	1.221.369,68
3.3.90.39.3964	CARTEIRAS FUNCIONAIS, CRACHAS CARIMBOS E CERTIFICADOS DIGITAIS	107.488,36
3.3.90.39.3965	MANUTENCAO E CONSERVACAO DAS ESCOLAS PUBLICAS ESTADUAIS	77.171.655,17
3.3.90.39.3967	ANALISE CLINICA LABORATORIAL	1.169.876,17
3.3.90.39.3968	QUIMICA	31.540,45
3.3.90.39.3970	CONTRIBUICAO PARA CUSTEAR DESPESAS CONTRATUAIS - PNUD	160.000,00
3.3.90.39.3971	ENCARGOS COM TRATAMENTO FORA DO DOMICILIO - MS/SUS	1.675.323,60
3.3.90.39.3975	GINASTICA LABORAL	315.847,67
3.3.90.39.3977	ARBITRAGEM DESPORTIVA - PJ	3.587.250,00
3.3.90.39.3978	TRANSPORTE DE NAO SERVIDORES	42.333.353,46
3.3.90.39.3979	TELEFONIA FIXA	17.678.674,59
3.3.90.39.3980	TELEFONIA MOVEL	3.487.231,47
3.3.90.39.3981	APRESENTACOES ARTISTICAS, CULTURAIS E/OU DESPORTIVAS	7.595.873,61
3.3.90.39.3982	ARMAZENAGENS, FRETES E/OU CARRETOS	4.745.784,17
3.3.90.39.3984	LIMPEZA E HIGIENE	5.701.417,36
3.3.90.39.3985	AUXILIO-REFEICAO	10.637,91
3.3.90.39.3987	ENCARGOS COM ASSISTENCIA MEDICA	40.218.488,55
3.3.90.39.3988	GESTAO PLENA DO SUS - PJ	770.454.586,79
3.3.90.39.3989	VIGILANCIA E/OU ZELADORIA	1.197.690,00
3.3.90.39.3990	CONSERVACAO DE ESTRADAS DE RODAGEM	20.489.149,21
3.3.90.39.3991	SERVICOS TECNICOS PROFISSIONAIS	35.109.821,37
3.3.90.39.3992	SERVICOS DE ASSISTENCIA TECNICA E EXTENSAO RURAL	168.000.000,00
3.3.90.39.3993	MANUTENCAO DE EQUIPAMENTOS DE PROCESSAMENTO DE DADOS	2.561.155,96
3.3.90.39.3994	DESPESAS DE HOSPEDAGEM - DECRETO 24.846/76	282.569,72
3.3.90.39.3995	DESCARTE DE MATERIAIS	761.506,00
3.3.90.41.0000	CONTRIBUICOES	33.809.769,95
3.3.90.41.4106	ENCARGOS COM ASSOCIACOES	633.804,16
3.3.90.41.4107	ATENDIMENTO DE CRECHE (DAER)	873.231,43
3.3.90.41.4112	COMPENSACAO POR ATOS GRATUITOS - LEI 12.692 - FUNDO NOTARIAL	32.302.734,36
3.3.90.45.0000	EQUALIZACAO DE PRECOS E TAXAS	114.586.756,70
3.3.90.45.4502	OUTRAS EQUALIZACOES DE PRECOS	654.502,32
3.3.90.45.4503	OUTRAS EQUALIZACOES DE JUROS	113.932.254,38
3.3.90.46.0000	AUXILIO-ALIMENTACAO	367.229.923,75
3.3.90.46.4601	AUXILIO-REFEICAO - RPPS	171.059.834,50
3.3.90.46.4602	PMIL - AUXILIO-REFEICAO	17.228.881,87
3.3.90.46.4603	ETAPAS DE ALIMENTACAO	6.800.273,46
3.3.90.46.4604	PMIL - ETAPAS DE ALIMENTACAO	39.047.356,88
3.3.90.46.4605	PMIL - ETAPAS DE ALIMENTACAO - GENEROS ALIMENTICIOS	737.965,36
3.3.90.46.4606	AUXILIO-REFEICAO - RGPS	132.355.611,68
3.3.90.47.0000	OBRIGACOES TRIBUTARIAS E CONTRIBUTIVAS	402.843.082,54
3.3.90.47.4701	CONTRIBUICOES PREVIDENCIARIAS - SERVICOS DE TERCEIROS	57.090.856,91
3.3.90.47.4702	PROGRAMA DE FORMACAO DO PATRIMONIO DO SERVIDOR PUBLICO-PASEP	341.980.955,82
3.3.90.47.4703	IMPOSTO PREDIAL E TERRITORIAL URBANO E CONTRIBUICAO DE MELHORIA	594.151,80
3.3.90.47.4705	IMPOSTO SOBRE SERVICOS DE QUALQUER NATUREZA	8.476,52
3.3.90.47.4706	TAXAS PELO EXERCICIO DO PODER DE POLICIA	13.097,30
3.3.90.47.4707	TAXAS PELA PRESTACAO DE SERVICOS	2.400.402,09
3.3.90.47.4708	CONTRIBUICAO SINDICAL	409.725,12
3.3.90.47.4711	LICENCA PARA O EXERCICIO PROFISSIONAL	28.400,86
3.3.90.47.4714	JUROS DE MORA E ATUALIZACAO MONETARIA SOBRE RETENCOES	154.037,47
3.3.90.47.4715	MULTAS SOBRE OBRIGACOES TRIBUTARIAS E CONTRIBUTIVAS	154.657,03
3.3.90.47.4717	IMPOSTO SOBRE A PROPRIEDADE DE VEICULOS AUTOMOTORES	6.209,62
3.3.90.47.4718	IMPOSTO SOBRE A TRANSMISSAO DE BENS IMOVEIS	2.112,00
3.3.90.48.0000	OUTROS AUXILIOS FINANCEIROS A PESSOAS FISICAS	6.278.860,11
3.3.90.48.4801	ASSISTENCIA SOCIAL A PESSOAS	5.756.860,11
3.3.90.48.4804	AJUDA FINANCEIRA A PESSOAS INSCRITAS NO PROTEGE	522.000,00
3.3.90.49.0000	AUXILIO-TRANSPORTE	75.953.002,20
3.3.90.49.4901	AUXILIO TRANSPORTE - PCIVIL RPPS	44.521.687,47
3.3.90.49.4903	AUXILIO TRANSPORTE - PCIVIL RGPS	31.431.314,73
3.3.90.91.0000	SENTENCAS JUDICIAIS	269.965.057,27
3.3.90.91.9101	PAGAMENTO DETERMINADO POR SENTENCAS JUDICIAIS	30.965.388,73
3.3.90.91.9102	PAGAMENTO DETERMINADO POR SENTENCAS JUDICIAIS - MEDICAMENTOS	32.135.586,00
3.3.90.91.9103	PAGAMENTO DETERMINADO POR SENTENCAS JUDICIAIS - ISENTAS DE TRIBUTACAO	3.845.185,39
3.3.90.91.9104	PAGAMENTO DETERMINADO POR SENTENCAS JUDICIAIS - TRATAMENTOS NAO MEDICAMENTOS	20.249.109,29
3.3.90.91.9105	PAGAMENTO DET SENT JUD.- BENS MAT E MANUTENCAO DE BENS	217.608,26
3.3.90.91.9106	PAGAMENTO DETERMINADO POR SENTENCAS JUDICIAIS - HONORARIOS DE SUCUMBENCIA PF	16.879.356,45
3.3.90.91.9107	PAGAMENTO DETERMINADO POR SENTENCAS JUDICIAIS - HONORARIOS DE SUCUMBENCIA PJ	4.672.454,57
3.3.90.91.9118	AQUISICOES DETERMINADAS POR SENTENCAS JUDICIAIS-MEDICAMENTOS-COMPONENTE ESPE	138.191.105,24

EXERCÍCIO DE 2017	SETOR GOVERNAMENTAL (CONSOLIDADO)	RFPE071/00006
DEMONSTRATIVO DA DESPESA REALIZADA POR CATEGORIA ECONÔMICA, GRUPO NATUREZA DESPESA, MODALIDADE APLICAÇÃO E ELEMENTO DESPESA COM DESDOBRAMENTO DAS NATUREZAS DE DESPESA		
		R\$

CÓDIGO	ESPECIFICAÇÃO	DESPESA REALIZADA
3.3.90.91.9119	AQUISICAO DETERMINADA POR SENTENCA JUDICIAL-MEDICAMENTOS-COMP ESPECIALIZADO	22.660.347,67
3.3.90.91.9120	PAGAMENTO DE OBRIGAÇÕES JUDICIAIS NÃO INCLUSAS EM RPV OU PRECATÓRIO	148.915,67
3.3.90.92.0000	DESPESAS DE EXERCÍCIOS ANTERIORES	899.494.819,57
3.3.90.92.0107	INATIVOS - CIVIL	3.705,56
3.3.90.92.0401	SERVICO DE MAO-DE-OBRA TEMPORARIA	82.150,63
3.3.90.92.0504	PECULIO FACULTATIVO	925.627,58
3.3.90.92.0803	AUXILIO FUNERAL	2.142.963,78
3.3.90.92.0804	BENEFICIO POR INVALIDEZ PERMANENTE OU MORTE	1.209.481,94
3.3.90.92.0805	AUXILIO CRECHE	98.021,51
3.3.90.92.1401	DIARIAS DE VIAGEM POR FOLHA DE PESSOAL	104.784,21
3.3.90.92.1402	DIARIAS DE VIAGEM	1.270.242,57
3.3.90.92.1403	DIARIAS ESPECIAIS DE VIAGEM	5.572,48
3.3.90.92.1407	DIARIAS DE VIAGEM PARA FORA DO ESTADO	35.989,13
3.3.90.92.1408	DIARIAS POR RESSARCIMENTO	310.523,50
3.3.90.92.1501	DIARIAS DE VIAGEM POR FOLHA DE PESSOAL - PES MIL	41.877,66
3.3.90.92.1502	DIARIAS DE VIAGEM- PESSOAL MILITAR	242.426,62
3.3.90.92.1505	DIARIAS DE VIAGEM PARA FORA DO ESTADO - PESSOAL MILITAR	6.279,56
3.3.90.92.1801	BOLSAS DE ESTUDOS	51.000,00
3.3.90.92.1803	PASSE LIVRE ESTUDANTIL	1.657.240,70
3.3.90.92.2203	ENCARGOS INCIDENTES SOBRE PAGAMENTOS EFETUADOS COM ATRASO	47.460,67
3.3.90.92.2702	ENCARGOS DE RISCO SOBRE FINANCIAMENTO HABITACIONAL	3.233,59
3.3.90.92.3002	SINALIZACAO, IDENTIFICACAO E SEGURANCA	58.529,70
3.3.90.92.3003	ARTIGOS CIRURGICOS E LABORATORIAIS	224.867,90
3.3.90.92.3004	COMBUSTIVEIS E LUBRIFICANTES	194.990,49
3.3.90.92.3005	FORRAGENS E OUTROS ALIMENTOS PARA ANIMAIS	56.094,00
3.3.90.92.3006	GENEROS PARA ALIMENTACAO	1.489.517,43
3.3.90.92.3008	ESPORTES E/OU RECREACAO	190,00
3.3.90.92.3009	MATERIAL DE EXPEDIENTE	28.555,78
3.3.90.92.3010	ACONDICIONAMENTO E/OU EMBALAGEM	17.499,48
3.3.90.92.3011	ALOJAMENTO, LAVANDERIA, COPA E/OU COZINHA	53.146,09
3.3.90.92.3013	MANUTENC, IDENTIFICAC, UTILIZAC E CONSERVAC DE BENS MOVEIS E EQUIPAMS	53.884,61
3.3.90.92.3014	MATERIAL DIDATICO	4.826,18
3.3.90.92.3017	MATERIA-PRIMA	297,00
3.3.90.92.3018	PRODUTOS FARMACEUTICOS E ODONTOLOGICOS	10.849.314,86
3.3.90.92.3019	MEDICAMENTOS EXCEPCIONAIS	4.923.707,82
3.3.90.92.3021	VESTUARIO E/OU UNIFORME	5.344,00
3.3.90.92.3025	PRODUTOS QUIMICOS, FISICOS E/OU BIOLOGICOS	5.483,35
3.3.90.92.3027	GAS DE COZINHA	1.856.835,85
3.3.90.92.3028	LIMPEZA E HIGIENE	171.401,46
3.3.90.92.3031	PROCESSAMENTO DE DADOS E MICROFILMAGEM	18.961,56
3.3.90.92.3032	CONSERVACAO DE BENS IMOVEIS	1.366.897,80
3.3.90.92.3033	CONSERVACAO DE VEICULOS	1.540.238,91
3.3.90.92.3037	AQUISICAO DE ASFALTO PARA CONSERVACAO DE RODOVIAS	78.781,68
3.3.90.92.3038	MATERIAIS PARA OSTOMIA	434.120,48
3.3.90.92.3101	PREMIOS EM ESPECIE	1.934.728,56
3.3.90.92.3301	LOCACAO DE VEICULOS	346.674,85
3.3.90.92.3302	TRANSPORTE DE PESSOAL	273.388,50
3.3.90.92.3303	TRANSPORTE DE PRESOS E/OU INTERNADOS	72.270,67
3.3.90.92.3304	TRANSPORTE DE PESSOAL POR VIA AEREA	39.212,80
3.3.90.92.3502	ASSESSORIA E CONSULTORIA TECNICA	597.094,98
3.3.90.92.3604	PRESOS E INTERNADOS	1.254,00
3.3.90.92.3608	JUIZES LEIGOS E CONCILIADORES	3.080,91
3.3.90.92.3610	SERVICOS MEDICOS - IPERGS	22.316.589,31
3.3.90.92.3611	HONORARIOS	207.274,31
3.3.90.92.3614	LOCACAO DE IMOVEIS	282.389,59
3.3.90.92.3618	ENCARGOS CONTRATUAIS COM LOCACAO DE IMOVEIS	58.586,85
3.3.90.92.3619	ESTAGIARIOS E MONITORES	3.277,20
3.3.90.92.3620	GESTAO PLENA DO SUS - PF	833.872,21
3.3.90.92.3626	SERVICO DE SELECAO E TREINAMENTO	400,00
3.3.90.92.3701	LIMPEZA E HIGIENE	2.965.136,79
3.3.90.92.3702	VIGILANCIA E/OU ZELADORIA	1.731.641,60
3.3.90.92.3703	SERVICOS GERAIS	1.729.635,28
3.3.90.92.3704	SERVICOS TECNICOS	1.234.642,14
3.3.90.92.3706	SERVICOS DE APOIO ADMINISTRATIVO	12.825,68
3.3.90.92.3901	AGUA E ESGOTO	2.534.174,45
3.3.90.92.3902	DIVULGACAO PROMOCIONAL OU INSTITUCIONAL	583.186,37
3.3.90.92.3903	ASSINATURA DE PERIODICOS E RECORTES	9.393,20
3.3.90.92.3904	COMISSOES E/OU TAXA DE ADMINISTRACAO	333,02
3.3.90.92.3907	ORGANIZACAO FEIRAS AMOSTRAS, CONGRESSOS, SEMINARIOS, SIMPOSIOS E CONGENERES	722.165,80
3.3.90.92.3909	SERVICOS PRESTADOS PELOS CREDENCIADOS DETRAN/RS - CFC/CRVA/CRD	3.434,58
3.3.90.92.3912	ENCARGOS COM PRESTADORES DE SERVICOS - MS/SUS	55.215.269,44
3.3.90.92.3914	CONDOMINIO DE PREDIOS DA ENTIDADE	145.165,36
3.3.90.92.3916	DESPESAS PEQUENAS DE PRONTO PAGAMENTO	300,00
3.3.90.92.3918	ENERGIA ELETRICA	4.988.873,79
3.3.90.92.3920	LOCACAO DE IMOVEIS	211.586,08
3.3.90.92.3921	LOCACAO DE MAQUINAS E EQUIPAMENTOS	32.591.006,86
3.3.90.92.3923	PEDAGIOS	209,60
3.3.90.92.3924	PROCESSAMENTO DE DADOS	22.747.745,33
3.3.90.92.3926	SEGUROS	9.264,97
3.3.90.92.3927	ALIMENTACAO	260,76
3.3.90.92.3929	COMUNICACAO	10.850.301,77
3.3.90.92.3930	CONSERVACAO DE BENS IMOVEIS	1.237.013,42
3.3.90.92.3931	CONSERVACAO DE BENS MOVEIS E EQUIPAMENTOS	293.575,06
3.3.90.92.3932	CONSERVACAO DE VEICULOS	972.669,19
3.3.90.92.3933	DIVULGACAO OBRIGATORIA	386.337,54
3.3.90.92.3934	SERVICOS GRAFICOS	127.242,08
3.3.90.92.3935	ENSINO E TREINAMENTO	186.661,09
3.3.90.92.3936	ALIMENTACAO E/OU HOSPEDAGEM DE NAO SERVIDORES	210.677,22
3.3.90.92.3939	MEDICINA	265.296.103,75
3.3.90.92.3940	FOTOGRAFIA, CINEGRAFIA, SOM E PROJECAO	19.730,00
3.3.90.92.3941	ENCARGOS CONTRATUAIS COM LOCACAO DE IMOVEIS	66.437,57
3.3.90.92.3942	ESTAGIARIOS E MONITORES	9.406,31

EXERCÍCIO DE 2017	SETOR GOVERNAMENTAL (CONSOLIDADO)	RFPE071/00007
DEMONSTRATIVO DA DESPESA REALIZADA POR CATEGORIA ECONÔMICA, GRUPO NATUREZA DESPESA, MODALIDADE APLICAÇÃO E ELEMENTO DESPESA COM DESDOBRAMENTO DAS NATUREZAS DE DESPESA		
		R\$

CÓDIGO	ESPECIFICAÇÃO	DESPESA REALIZADA
3.3.90.92.3945	ENCARGOS SOBRE LOCAÇÃO DE IMÓVEIS DE RENDA - IPERGS	45.298,93
3.3.90.92.3948	MULTAS	80.595,13
3.3.90.92.3952	DESPESAS BANCARIAS	1.811.695,87
3.3.90.92.3953	ENCARGOS FUNERARIOS	5.655,00
3.3.90.92.3954	VISTORIA, INSPEÇÃO, CLASSIFICAÇÃO E AFERIÇÃO	3.355,01
3.3.90.92.3958	TAXA PELA OCUPAÇÃO DE IMÓVEIS	355,63
3.3.90.92.3964	CARTÉIRAS FUNCIONAIS, CRACHAS CARIMBOS E CERTIFICADOS DIGITAIS	145,50
3.3.90.92.3967	ANÁLISE CLÍNICA LABORATORIAL	116.873,00
3.3.90.92.3971	ENCARGOS COM TRATAMENTO FORA DO DOMICÍLIO - MS/SUS	53.724,58
3.3.90.92.3978	TRANSPORTE DE NÃO SERVIDORES	1.521.699,22
3.3.90.92.3979	TELEFONIA FIXA	316.685,02
3.3.90.92.3980	TELEFONIA MOVEL	66.429,71
3.3.90.92.3981	APRESENTAÇÕES ARTÍSTICAS, CULTURAIS E/OU DESPORTIVAS	5.291,68
3.3.90.92.3982	ARMAZENAGENS, FRETES E/OU CARRETOS	549.014,44
3.3.90.92.3984	LIMPEZA E HIGIENE	999.650,55
3.3.90.92.3987	ENCARGOS COM ASSISTÊNCIA MÉDICA	8.362.676,05
3.3.90.92.3988	GESTÃO PLENA DO SUS - PJ	82.396.252,41
3.3.90.92.3989	VIGILÂNCIA E/OU ZELADORIA	10.037,69
3.3.90.92.3990	CONSERVAÇÃO DE ESTRADAS DE RODAGEM	12.763.053,22
3.3.90.92.3991	SERVIÇOS TÉCNICOS PROFISSIONAIS	660.801,31
3.3.90.92.3993	MANUTENÇÃO DE EQUIPAMENTOS DE PROCESSAMENTO DE DADOS	7.250,00
3.3.90.92.4107	ATENDIMENTO DE CRECHE (DAER)	61.276,30
3.3.90.92.4503	OUTRAS EQUALIZAÇÕES DE JUROS	2.369.462,55
3.3.90.92.4601	AUXÍLIO-REFEICAÇÃO - RPPS	76.172.162,41
3.3.90.92.4602	PMIL - AUXÍLIO-REFEICAÇÃO	3.417.881,11
3.3.90.92.4603	ETAPAS DE ALIMENTAÇÃO	1.025.345,72
3.3.90.92.4604	PMIL - ETAPAS DE ALIMENTAÇÃO	5.599.230,77
3.3.90.92.4605	PMIL - ETAPAS DE ALIMENTAÇÃO - GÊNEROS ALIMENTÍCIOS	1.295,47
3.3.90.92.4606	AUXÍLIO-REFEICAÇÃO - RGPS	5.406.855,79
3.3.90.92.4701	CONTRIBUIÇÕES PREVIDENCIÁRIAS - SERVIÇOS DE TERCEIROS	28.380,92
3.3.90.92.4702	PROGRAMA DE FORMAÇÃO DO PATRIMÔNIO DO SERVIDOR PÚBLICO-PASEP	42.893.257,79
3.3.90.92.4703	IMPOSTO PREDIAL E TERRITORIAL URBANO E CONTRIBUIÇÃO DE MELHORIA	33.261,46
3.3.90.92.4705	IMPOSTO SOBRE SERVIÇOS DE QUALQUER NATUREZA	303,76
3.3.90.92.4707	TAXAS PELA PRESTAÇÃO DE SERVIÇOS	477.922,07
3.3.90.92.4714	JUROS DE MORA E ATUALIZAÇÃO MONETÁRIA SOBRE RETENÇÕES	13.438,16
3.3.90.92.4715	MULTAS SOBRE OBRIGAÇÕES TRIBUTÁRIAS E CONTRIBUTIVAS	1.576,67
3.3.90.92.4801	ASSISTÊNCIA SOCIAL A PESSOAS	2.170,00
3.3.90.92.4901	AUXÍLIO TRANSPORTE - PCIVIL RPPS	476.086,07
3.3.90.92.4903	AUXÍLIO TRANSPORTE - PCIVIL RGPS	319.335,12
3.3.90.92.9101	PAGAMENTO DETERMINADO POR SENTENÇAS JUDICIAIS	3.481.219,20
3.3.90.92.9102	PAGAMENTO DETERMINADO POR SENTENÇAS JUDICIAIS - MEDICAMENTOS	90.288.640,07
3.3.90.92.9104	PAGAMENTO DETERMINADO POR SENTENÇAS JUDICIAIS - TRATAMENTOS NÃO MEDICAMENTOS	35.155.513,20
3.3.90.92.9105	PAGAMENTO DET SENT JUD.- BENS MAT E MANUTENÇÃO DE BENS	15.138,38
3.3.90.92.9118	AQUISICÕES DETERMINADAS POR SENTENÇAS JUDICIAIS-MEDICAMENTOS-COMPONENTE ESPE	25.123.222,13
3.3.90.92.9119	AQUISICÃO DETERMINADA POR SENTENÇA JUDICIAL-MEDICAMENTOS-COMP ESPECIALIZADO	602.919,82
3.3.90.92.9301	AJUDA DE CUSTO	5.337.441,71
3.3.90.92.9304	RESSARCIMENTO DE DESPESAS COM ALIMENTAÇÃO	5.861,39
3.3.90.92.9305	INDENIZAÇÕES	8.683.122,85
3.3.90.92.9306	RESTITUIÇÃO DE RECEITAS	2.341.352,38
3.3.90.92.9307	PMIL - AJUDA DE CUSTO	2.013.276,58
3.3.90.92.9308	INDENIZAÇÃO PELO USO DE VEÍCULO PARTICULAR	735.380,47
3.3.90.92.9309	RESSARCIMENTO DE DESPESA MÉDICO-HOSPITALAR A SEGURADOS DO IPERGS	3.002.659,54
3.3.90.92.9310	RESSARCIMENTO DE DESPESAS - ENTIDADES DE FISCALIZAÇÃO DO EXERCÍCIO PROFISSIO	40.578,81
3.3.90.92.9311	AUXÍLIO-CONDUÇÃO	198.088,62
3.3.90.92.9312	RESSARCIMENTO DE DESPESAS MÉDICO-HOSPITALARES	80.387,77
3.3.90.92.9314	INDENIZAÇÃO PELO EXERCÍCIO DE FATO	20.324,77
3.3.90.92.9317	INDENIZAÇÃO 13 VENCIMENTO	6.526,44
3.3.90.92.9322	REPRESENTAÇÃO DE CONSELHEIROS	977,12
3.3.90.92.9328	RESSARCIMENTO DE DESPESAS COM TRANSP, HOSPED E ALIMENTAÇÃO - DEC 46072/2008	859,41
3.3.90.92.9339	REPETIÇÃO DE INDEBITO - ICMS	7.401.842,35
3.3.90.92.9340	REPETIÇÃO DE INDEBITO - ITCD	693.900,88
3.3.90.92.9341	REPETIÇÃO DE INDEBITO - IPVA	382.984,07
3.3.90.92.9342	REPETIÇÃO INDEBITO - OUTROS TRIBUTOS	72.250,56
3.3.90.93.0000	INDENIZAÇÕES E RESTITUIÇÕES	918.201.191,86
3.3.90.93.9301	AJUDA DE CUSTO	2.819.510,02
3.3.90.93.9304	RESSARCIMENTO DE DESPESAS COM ALIMENTAÇÃO	773.307,47
3.3.90.93.9305	INDENIZAÇÕES	16.509.920,74
3.3.90.93.9306	RESTITUIÇÃO DE RECEITAS	4.850.086,40
3.3.90.93.9307	PMIL - AJUDA DE CUSTO	260.423,53
3.3.90.93.9308	INDENIZAÇÃO PELO USO DE VEÍCULO PARTICULAR	11.397.976,85
3.3.90.93.9309	RESSARCIMENTO DE DESPESA MÉDICO-HOSPITALAR A SEGURADOS DO IPERGS	17.719.964,64
3.3.90.93.9310	RESSARCIMENTO DE DESPESAS - ENTIDADES DE FISCALIZAÇÃO DO EXERCÍCIO PROFISSIO	529.560,73
3.3.90.93.9311	AUXÍLIO-CONDUÇÃO	26.136.182,68
3.3.90.93.9312	RESSARCIMENTO DE DESPESAS MÉDICO-HOSPITALARES	10.310,48
3.3.90.93.9313	RESSARCIMENTO DE DESPESAS COM ENSINO E TREINAMENTO	198.573,75
3.3.90.93.9314	INDENIZAÇÃO PELO EXERCÍCIO DE FATO	3.400,00
3.3.90.93.9317	INDENIZAÇÃO 13 VENCIMENTO	45.265.391,80
3.3.90.93.9318	RENDIMENTOS DE DEPOSITOS JUDICIAIS - LEI 12.069/2004	679.034.597,96
3.3.90.93.9322	REPRESENTAÇÃO DE CONSELHEIROS	26.770,83
3.3.90.93.9328	RESSARCIMENTO DE DESPESAS COM TRANSP, HOSPED E ALIMENTAÇÃO - DEC 46072/2008	17.828,44
3.3.90.93.9331	CORREÇÃO MONETÁRIA SOBRE CONSIGNAÇÕES RETENÇÕES E OUTROS DEPOSITOS	1.016.919,59
3.3.90.93.9335	AUXÍLIO MORADIA	76.623.670,94
3.3.90.93.9338	INDENIZAÇÕES ESTABELECIDAS POR CONCILIAÇÃO E MEDIAÇÃO - LEI Nº 14.794/2015	6.764.723,18
3.3.90.93.9339	REPETIÇÃO DE INDEBITO - ICMS	28.234,58
3.3.90.93.9340	REPETIÇÃO DE INDEBITO - ITCD	118.084,22
3.3.90.93.9341	REPETIÇÃO DE INDEBITO - IPVA	282.320,00
3.3.90.93.9342	REPETIÇÃO INDEBITO - OUTROS TRIBUTOS	257,49
3.3.90.93.9343	INDENIZAÇÃO POR ATRASO DA REMUNERAÇÃO	27.813.175,72
3.3.91.00.0000	TRANSFERÊNCIA INTRAGOVERNAMENTAL	21.972.951,04
3.3.91.35.0000	SERVIÇOS DE CONSULTORIA	200.659,21
3.3.91.35.3502	ASSESSORIA E CONSULTORIA TÉCNICA	200.659,21
3.3.91.39.0000	OUTROS SERVIÇOS DE TERCEIROS-PESSOA JURÍDICA	13.225.445,72

EXERCÍCIO DE 2017	SETOR GOVERNAMENTAL (CONSOLIDADO)	RFPE071/00008
DEMONSTRATIVO DA DESPESA REALIZADA POR CATEGORIA ECONÔMICA, GRUPO NATUREZA DESPESA, MODALIDADE APLICAÇÃO E ELEMENTO DESPESA COM DESDOBRAMENTO DAS NATUREZAS DE DESPESA		
		R\$

CÓDIGO	ESPECIFICAÇÃO	DESPESA REALIZADA
3.3.91.39.3904	COMISSOES E/OU TAXA DE ADMINISTRACAO	1.440.040,66
3.3.91.39.3920	LOCALAO DE IMOVEIS	706.452,08
3.3.91.39.3939	MEDICINA	7.957.645,18
3.3.91.39.3943	BIOLOGIA E BIOMEDICINA	2.565.752,32
3.3.91.39.3991	SERVICOS TECNICOS PROFISSIONAIS	555.555,48
3.3.91.92.0000	DESPESAS DE EXERCICIOS ANTERIORES	7.433.024,16
3.3.91.92.3502	ASSESSORIA E CONSULTORIA TECNICA	9.340,79
3.3.91.92.3904	COMISSOES E/OU TAXA DE ADMINISTRACAO	415,10
3.3.91.92.3939	MEDICINA	2.788.575,83
3.3.91.92.3943	BIOLOGIA E BIOMEDICINA	39.672,19
3.3.91.92.3991	SERVICOS TECNICOS PROFISSIONAIS	555.555,52
3.3.91.92.9324	RESSARCIMENTO DE DESPESAS DE SAUDE - EX-COMBATENTES	4.039.464,73
3.3.91.93.0000	INDENIZACOES E RESTITUICOES	1.113.821,95
3.3.91.93.9324	RESSARCIMENTO DE DESPESAS DE SAUDE - EX-COMBATENTES	1.113.821,95
4.0.00.00.0000	DESPESA CAPITAL	2.065.775.832,26
4.4.00.00.0000	INVESTIMENTOS	1.036.105.681,49
4.4.20.00.0000	TRANSFERENCIAS A UNIAO	11.930.764,66
4.4.20.42.0000	AUXILIOS	4.677.152,25
4.4.20.42.4203	TRANSFERENCIAS A UNIAO	4.677.152,25
4.4.20.93.0000	INDENIZACOES E RESTITUICOES	7.253.612,41
4.4.20.93.9316	RESTITUICAO DE RECEITAS DA UNIAO	7.253.612,41
4.4.40.00.0000	TRANSFERENCIAS A MUNICIPIOS	45.718.114,97
4.4.40.42.0000	AUXILIOS	44.528.393,06
4.4.40.42.4201	ASSISTENCIA FINANCEIRA A MUNICIPIOS	44.528.393,06
4.4.40.92.0000	DESPESAS DE EXERCICIOS ANTERIORES	1.189.721,91
4.4.40.92.4201	ASSISTENCIA FINANCEIRA A MUNICIPIOS	1.189.721,91
4.4.41.00.0000	TRANSFERENCIAS A MUNICIPIOS - FUNDO A FUNDO	7.548.515,43
4.4.41.42.0000	AUXILIOS	7.548.515,43
4.4.41.42.4208	TRANSFERENCIAS A FUNDOS MUNICIPAIS DE SAUDE	7.548.515,43
4.4.50.00.0000	TRANSFERENCIAS A INSTITUICOES PRIVADAS SEM FINS LUCRATIVOS	32.445.374,20
4.4.50.42.0000	AUXILIOS	30.318.246,81
4.4.50.42.4202	AUXILIOS A ENTIDADES PRIVADAS SEM FINS LUCRATIVOS	30.318.246,81
4.4.50.92.0000	DESPESAS DE EXERCICIOS ANTERIORES	2.127.127,39
4.4.50.92.4202	AUXILIOS A ENTIDADES PRIVADAS SEM FINS LUCRATIVOS	2.127.127,39
4.4.90.00.0000	APLICACOES DIRETAS	938.462.912,23
4.4.90.35.0000	SERVICOS DE CONSULTORIA	955.536,10
4.4.90.35.3502	ASSESSORIA E CONSULTORIA TECNICA	955.536,10
4.4.90.36.0000	OUTROS SERVICOS DE TERCEIROS - PESSOA FISICA	44.569,65
4.4.90.36.3611	HONORARIOS	34.569,65
4.4.90.36.3622	ENCARGOS DECORRENTES DE DIREITOS AUTORAIS	10.000,00
4.4.90.39.0000	OUTROS SERVICOS DE TERCEIROS-PESSOA JURIDICA	309.889,48
4.4.90.39.3935	ENSINO E TREINAMENTO	298.780,00
4.4.90.39.3991	SERVICOS TECNICOS PROFISSIONAIS	11.109,48
4.4.90.51.0000	OBRAS E INSTALACOES	656.814.082,98
4.4.90.51.5102	ELABORACAO DE PROJETOS	10.149.624,95
4.4.90.51.5103	CONSTRUCAO OU AMPLIACAO DE PREDIOS OU OUTRAS OBRAS PUBLICAS	54.360.599,22
4.4.90.51.5104	INICIO DE OBRAS PUBLICAS	103.232.142,39
4.4.90.51.5105	PROSSEGUIMENTO E/OU CONCLUSAO DE OBRAS PUBLICAS	450.462.718,50
4.4.90.51.5106	INSTALACOES, EQUIPAMENTOS E/OU MATERIAIS INCORPORAVEIS A IMOVEIS	14.987.319,65
4.4.90.51.5107	OBRAS - GESTAO DEMOCRATICA DO ENSINO	43.815,42
4.4.90.51.5109	AQUISICAO DE ASFALTO PARA A CONSTRUCAO DE RODOVIAS	19.009.981,41
4.4.90.51.5110	OBRAS E BENFEITORIAS EM PROPRIEDADES DE TERCEIROS	3.129.667,23
4.4.90.51.5111	TAXAS VINCULADAS A OBRAS	1.438.214,21
4.4.90.52.0000	EQUIPAMENTOS E MATERIAL PERMANENTE	222.792.797,18
4.4.90.52.5201	VEICULOS E/OU EQUIPAMENTOS PARA VEICULOS RODOVIARIOS DE TRACAO MECANICA	48.962.769,82
4.4.90.52.5203	ARMAMENTO	5.206.735,64
4.4.90.52.5205	EQUIPAMENTOS HOSPITALARES E CIRURGICOS	3.366.467,35
4.4.90.52.5206	ACAMPAMENTO E CAMPANHA	28.820,60
4.4.90.52.5207	LABORATORIOS E/OU GABINETES MEDICOS OU ODONTOLOGICOS	4.866.064,82
4.4.90.52.5208	OFICINA, AJARDINAMENTO E CAMPO	110.877,07
4.4.90.52.5210	INSTRUMENTOS MUSICAIS	70.674,00
4.4.90.52.5211	MAQUINAS DE ESCREVER, SOMAR, CALCULAR, CONTABILIDADE E REPRODUCAO	10.800,00
4.4.90.52.5212	MAQUINAS, MOTORES E/OU APARELHOS	3.725.353,17
4.4.90.52.5213	MATERIAL BIBLIOGR. PECAS P/COLECOES D E BIBLIOT. DISCOT.FILMOT.E MUSEUS	206.479,91
4.4.90.52.5214	MOBILIARIO EM GERAL	13.611.927,32
4.4.90.52.5215	OBRAS DE ARTE, MATERIAIS E OBJETOS PARA DECORACAO	1.481,14
4.4.90.52.5216	TRATORES, EQUIPAMENTOS RODOVIARIOS E AGRICOLAS	201.115,50
4.4.90.52.5217	VEICULOS DE TRACAO PESSOAL OU ANIMAL	185.099,90
4.4.90.52.5219	SEGURANCA E/OU PROTECAO	5.080.994,21
4.4.90.52.5220	TELECOMUNICACOES	2.242.158,13
4.4.90.52.5221	MOVEIS E/OU MATERIAIS PARA ALOJAMENTO	454.376,00
4.4.90.52.5222	SOM E/OU IMAGEM	1.490.473,85
4.4.90.52.5223	DESENHO E/OU TOPOGRAFIA	9.171,90
4.4.90.52.5224	GESTAO DEMOCRATICA DO ENSINO	30.124.427,47
4.4.90.52.5226	AERONAVES E/OU EQUIPAMENTOS PARA AERONAVES	131.400,00
4.4.90.52.5228	EQUIPAMENTOS DE PROCESSAMENTO DE DADOS E MICROFILMAGEM	89.561.943,73
4.4.90.52.5229	EQUIPAMENTOS PARA ESPORTES E/OU RECREACAO	3.228,75
4.4.90.52.5230	ACONDICIONAMENTO E/OU EMBALAGEM	95.900,00
4.4.90.52.5231	EQUIPAMENTOS PARA ALOJAMENTO, LAVANDERIA, COPA E/OU COZINHA	1.104.667,47
4.4.90.52.5232	AQUISICAO OU DESENVOLVIMENTO DE SOFTWARE	11.263.822,19
4.4.90.52.5233	MATERIAL DIDATICO	20.067,24
4.4.90.52.5234	MATERIAIS E EQUIPAMENTOS DE SINALIZACAO NAUTICA	655.500,00
4.4.90.91.0000	SENTENCAS JUDICIAIS	1.258.506,65
4.4.90.91.9101	PAGAMENTO DETERMINADO POR SENTENCAS JUDICIAIS	1.251.561,65
4.4.90.91.9105	PAGAMENTO DET SENT JUD.- BENS MAT E MANUTENCAO DE BENS	6.945,00
4.4.90.92.0000	DESPESAS DE EXERCICIOS ANTERIORES	54.134.386,34
4.4.90.92.5102	ELABORACAO DE PROJETOS	142.143,67
4.4.90.92.5103	CONSTRUCAO OU AMPLIACAO DE PREDIOS OU OUTRAS OBRAS PUBLICAS	209.001,49
4.4.90.92.5105	PROSSEGUIMENTO E/OU CONCLUSAO DE OBRAS PUBLICAS	51.849.822,32
4.4.90.92.5106	INSTALACOES, EQUIPAMENTOS E/OU MATERIAIS INCORPORAVEIS A IMOVEIS	368.670,52
4.4.90.92.5201	VEICULOS E/OU EQUIPAMENTOS PARA VEICULOS RODOVIARIOS DE TRACAO MECANICA	264.245,00
4.4.90.92.5203	ARMAMENTO	184.643,00

DEMONSTRATIVO DA DESPESA REALIZADA POR CATEGORIA ECONÔMICA, GRUPO NATUREZA DESPESA, MODALIDADE APLICAÇÃO E  
ELEMENTO DESPESA COM DESDOBRAMENTO DAS NATUREZAS DE DESPESA

R\$

CÓDIGO	ESPECIFICAÇÃO	DESPESA REALIZADA
4.4.90.92.5205	EQUIPAMENTOS HOSPITALARES E CIRÚRGICOS	6.096,00
4.4.90.92.5207	LABORATORIOS E/OU GABINETES MEDICOS OU ODONTOLÓGICOS	9.687,92
4.4.90.92.5212	MAQUINAS, MOTORES E/OU APARELHOS	439.733,84
4.4.90.92.5214	MOBILIÁRIO EM GERAL	30.063,68
4.4.90.92.5216	TRATORES, EQUIPAMENTOS RODOVIÁRIOS E AGRÍCOLAS	493.242,82
4.4.90.92.5220	TELECOMUNICAÇÕES	7.998,40
4.4.90.92.5228	EQUIPAMENTOS DE PROCESSAMENTO DE DADOS E MICROFILMAGEM	83.321,60
4.4.90.92.5229	EQUIPAMENTOS PARA ESPORTES E/OU RECREAÇÃO	8.539,88
4.4.90.92.5231	EQUIPAMENTOS PARA ALOJAMENTO, LAVANDERIA, COPA E/OU COZINHA	37.176,20
4.4.90.93.0000	INDENIZAÇÕES E RESTITUIÇÕES	2.153.143,85
4.4.90.93.9305	INDENIZAÇÕES	193.786,15
4.4.90.93.9306	RESTITUIÇÃO DE RECEITAS	229.797,09
4.4.90.93.9315	INDENIZAÇÃO PELA DESAPROPRIAÇÃO DE IMÓVEIS PARA USO DO ESTADO.	1.578.530,62
4.4.90.93.9329	INDENIZAÇÃO PELA DESAPROPRIAÇÃO DE BENS PARA USO COMUM DO POVO	151.029,99
4.5.00.00.0000	INVERSOES FINANCEIRAS	70.220.089,06
4.5.90.00.0000	APLICAÇÕES DIRETAS	70.220.089,06
4.5.90.65.0000	CONSTITUIÇÃO OU AUMENTO DE CAPITAL DE EMPRESAS	55.738.537,23
4.5.90.65.6503	PARTICIPAÇÃO EM CONSTITUIÇÃO OU AUMENTO DE CAPITAL - EMPRESAS CONTROLADAS	55.738.537,23
4.5.90.66.0000	CONCESSÃO DE EMPRÉSTIMOS E FINANCIAMENTOS	14.481.551,83
4.5.90.66.6605	CONCESSÃO DE EMPRÉSTIMOS PELO FEAPER	8.866.358,48
4.5.90.66.6606	CONCESSÃO DE EMPRÉSTIMOS EM GERAL	5.615.193,35
4.6.00.00.0000	AMORTIZAÇÃO DA DÍVIDA	959.450.061,71
4.6.90.00.0000	APLICAÇÕES DIRETAS	959.450.061,71
4.6.90.71.0000	PRINCIPAL DA DÍVIDA CONTRATUAL RESGATADO	954.122.179,42
4.6.90.71.7110	FUNDADA INTERNA - AMORTIZAÇÃO CONTRATOS	685.878.487,87
4.6.90.71.7111	DEBITOS PARCELADOS - PASEP	69.906.219,05
4.6.90.71.7112	DEBITOS PARCELADOS - PREVIDÊNCIA SOCIAL	30.521.254,23
4.6.90.71.7113	OUTROS DEBITOS PARCELADOS	18.892,72
4.6.90.71.7120	FUNDADA EXTERNA - REFINANCIAMENTO DE CONTRATOS	167.797.325,55
4.6.90.92.0000	DESPESAS DE EXERCÍCIOS ANTERIORES	5.327.882,29
4.6.90.92.7112	DEBITOS PARCELADOS - PREVIDÊNCIA SOCIAL	5.327.882,29
TOTAL GERAL =====>		62.476.279.343,64

## \* RESUMO \*

PESSOAL E ENCARGOS SOCIAIS => 39.362.067.721,90

JUROS E ENCARGOS DA DÍVIDA => 1.290.168.169,74

OUTRAS DESPESAS CORRENTES => 19.758.267.619,74

TOTAL DAS DESPESAS CORRENTES => 60.410.503.511,38

INVESTIMENTOS => 1.036.105.681,49

INVERSOES FINANCEIRAS => 70.220.089,06

AMORTIZAÇÃO DA DÍVIDA => 959.450.061,71

TOTAL DAS DESPESAS DE CAPITAL => 2.065.775.832,26

TOTAL GERAL => 62.476.279.343,64

PORTO ALEGRE, 31 DE DEZEMBRO DE 2017

EXERCÍCIO DE 2017		SETOR GOVERNAMENTAL (CONSOLIDADO)							R\$	
		DEMONSTRATIVO DA DESPESA REALIZADA POR ÓRGÃO SEGUNDO OS GRUPOS DE DESPESA COM DESDOBRAMENTO POR FONTE DE RECURSO								
		GRUPOS DE DESPESA								
ESPECIFICAÇÃO		PESSOAL E ENCARGOS SOCIAIS	JUROS E ENCARGOS DA DÍVIDA	OUTRAS DESPESAS CORRENTES	INVESTIMENTOS	INVERSÕES FINANCEIRAS	AMORTIZAÇÃO DA DÍVIDA	RESERVA DE CONTINGÊNCIA	TOTAL	
ADMINISTRAÇÃO DIRETA		24.783.733.530,17	1.288.563.519,05	16.448.250.851,93	459.402.971,61	70.220.089,06	923.324.313,67		43.973.495.275,49	
TESOURO-LIVRES		15.877.621.484,90	1.288.563.519,05	2.097.931.182,23	56.193.829,90	56.492.260,17	9.422.161,34		19.386.224.437,59	
TESOURO-VINCULADOS POR LEI				897.905.467,56	181.594.288,96		913.902.152,33		1.993.401.908,85	
CONVENIOS				24.711.118,83	62.814.764,87				101.022.852,85	
OPERACOES DE CREDITO INTERNAS					28.642.359,93				28.873.219,67	
OPERACOES DE CREDITO EXTERNAS					50.569.716,05				136.172.604,10	
TESOURO-VINCULADOS PELA CONSTITUICAO		8.906.112.045,27		12.009.377.689,34	29.311.432,71				20.944.801.167,32	
TRANSFERENCIAS OBRIGATORIAS				1.332.722.505,92	50.276.579,19				1.382.999.085,11	
AUTARQUIAS		13.858.373.381,33	1.566.563,88	3.058.760.517,09	554.556.405,03		34.921.100,29		17.508.177.967,62	
TESOURO-LIVRES		250.923.226,90		35.561.125,09	121.434.583,68				407.918.935,67	
PROPRIOS DA AUTARQUIA		13.589.574.920,51	1.566.563,88	3.004.904.835,44	26.268.904,39		34.921.100,29		16.657.236.324,51	
TESOURO-VINCULADOS POR LEI				3.797.403,79	152.200,00				3.949.603,79	
CONVENIOS				1.489.222,29	1.636.235,34				3.125.457,63	
OPERACOES DE CREDITO INTERNAS					68.415.787,26				68.415.787,26	
OPERACOES DE CREDITO EXTERNAS				3.629.442,83	274.076.461,97				277.705.904,80	
TESOURO-VINCULADOS PELA CONSTITUICAO		17.875.233,92		9.378.487,65	60.984.626,52				88.238.348,09	
TRANSFERENCIAS OBRIGATORIAS					1.587.605,87				1.587.605,87	
FUNDAÇÕES		719.960.810,40	38.086,81	251.256.250,72	22.146.304,85		1.204.647,75		994.606.100,53	
TESOURO-LIVRES		513.985.197,44		107.965.630,06	196.381,49				622.211.894,18	
PROPRIOS DA FUNDACAO		42.383.024,74	38.086,81	39.753.871,34	1.742.737,27		64.685,19		85.057.682,72	
TESOURO-VINCULADOS POR LEI				37.489.326,14	1.065.124,92				38.554.451,06	
CONVENIOS				19.264.706,55	5.269.287,05				24.533.993,60	
OPERACOES DE CREDITO INTERNAS					12.985.011,32				12.985.011,32	
TESOURO-VINCULADOS PELA CONSTITUICAO		163.592.588,22		45.795.382,05	887.762,80				210.275.733,07	
TRANSFERENCIAS OBRIGATORIAS				987.334,58					987.334,58	
TOTAL		39.362.067.721,90	1.290.168.169,74	19.758.267.619,74	1.036.105.681,49	70.220.089,06	959.450.061,71		62.476.279.343,64	

EXERCÍCIO DE 2017		SETOR GOVERNAMENTAL (CONSOLIDADO)						RFPE073/00001	
		DEMONSTRATIVO DA DESPESA REALIZADA POR FUNÇÃO SEGUNDO OS GRUPOS DE DESPESA COM DESDOBRAMENTO POR FONTE DE RECURSO						R\$	
		GRUPOS DE DESPESA							
ESPECIFICAÇÃO		PESSOAL E ENCARGOS SOCIAIS	JUROS E ENCARGOS DA DÍVIDA	OUTRAS DESPESAS CORRENTES	INVESTIMENTOS	INVERSÕES FINANCEIRAS	AMORTIZAÇÃO DA DÍVIDA	RESERVA DE CONTIGÊNCIA	TOTAL
01 LEGISLATIVA		488.901.634,50		87.591.711,07	13.808.867,90				590.302.213,47
TESOURO-LIVRES		488.901.634,50		87.591.711,07	13.808.867,90				590.302.213,47
02 JUDICIARIA		1.446.364.585,02		543.960.372,74	160.736.932,40				2.151.061.890,16
TESOURO-LIVRES		1.446.364.585,02		243.322.167,76	493.952,21				1.690.180.704,99
TESOURO-VINCULADOS POR LEI				300.638.204,98	160.242.980,19				460.881.185,17
03 ESSENCIAL A JUSTICA		1.027.663.718,13		271.795.915,07	32.771.615,79				1.332.231.248,99
TESOURO-LIVRES		1.000.833.286,15		246.176.131,00	16.288.800,97				1.263.298.218,12
TESOURO-VINCULADOS POR LEI				24.253.873,69	423.268,59				24.677.142,28
CONVENIOS					18.046,35				18.046,35
OPERACOES DE CREDITO INTERNAS					13.068.147,69				13.068.147,69
OPERACOES DE CREDITO EXTERNAS				1.365.910,38	2.973.352,19				4.339.262,57
TESOURO-VINCULADOS PELA CONSTITUICAO		26.830.431,98							26.830.431,98
04 ADMINISTRACAO		736.047.762,89		795.782.879,34	28.878.429,25	10.000.000,00			1.570.709.071,48
TESOURO-LIVRES		563.456.523,86		58.931.638,86	153.063,55				632.541.226,27
PROPRIOS DA AUTARQUIA		103.494.265,32		595.142.178,50	4.786.187,76	10.000.000,00			703.422.631,58
PROPRIOS DA FUNDACAO		36.027,83		2.343.724,39	300,00				2.380.052,22
TESOURO-VINCULADOS POR LEI				120.825.750,34	3.495.633,29				124.321.383,63
CONVENIOS				4.453.725,89	5.082.121,45				9.535.847,34
OPERACOES DE CREDITO INTERNAS					388.920,00				388.920,00
OPERACOES DE CREDITO EXTERNAS				14.085.861,36	14.972.203,20				29.058.064,56
TESOURO-VINCULADOS PELA CONSTITUICAO		69.060.945,88							69.060.945,88
06 SEGURANCA PUBLICA		3.143.473.587,17		601.310.836,41	77.657.971,72				3.822.442.395,30
TESOURO-LIVRES		3.143.473.587,17		200.114.695,80	4.752.349,82				3.348.340.632,79
TESOURO-VINCULADOS POR LEI				392.707.618,16	11.043.447,57				403.751.065,73
CONVENIOS				8.488.522,45	43.146.351,33				51.634.873,78
OPERACOES DE CREDITO INTERNAS					15.102.005,39				15.102.005,39
TRANSFERENCIAS OBRIGATORIAS					3.613.817,61				3.613.817,61
08 ASSISTENCIA SOCIAL		250.831.401,67		99.195.206,66	3.309.334,43				353.335.942,76
TESOURO-LIVRES		250.831.401,67		69.903.377,40	196.381,49				320.931.160,56
PROPRIOS DA FUNDACAO				663.959,27	1.057.437,70				1.721.396,97
TESOURO-VINCULADOS POR LEI				25.332.441,86	792.084,25				26.124.526,11
CONVENIOS				1.570.450,54	1.263.430,99				2.833.881,53
TRANSFERENCIAS OBRIGATORIAS				1.724.977,59					1.724.977,59



EXERCÍCIO DE 2017		SETOR GOVERNAMENTAL (CONSOLIDADO)						RFPE073/00002	
		DEMONSTRATIVO DA DESPESA REALIZADA POR FUNÇÃO SEGUNDO OS GRUPOS DE DESPESA COM DESDOBRAMENTO POR FONTE DE RECURSO						R\$	
		GRUPOS DE DESPESA							
ESPECIFICAÇÃO		PESSOAL E ENCARGOS SOCIAIS	JUROS E ENCARGOS DA DÍVIDA	OUTRAS DESPESAS CORRENTES	INVESTIMENTOS	INVERSÕES FINANCEIRAS	AMORTIZAÇÃO DA DÍVIDA	RESERVA DE CONTINGÊNCIA	TOTAL
09 PREVIDENCIA SOCIAL		17.703.144.734,80		52.509.428,13	164.326,07	32.241.568,08			17.788.060.057,08
TESOURO-LIVRES		4.620.185.997,78		50.259.838,89		32.241.568,08			4.652.427.565,86
PROPRIOS DA AUTARQUIA		13.082.958.737,02		1.954.428,33					13.133.218.575,91
TESOURO-VINCULADOS POR LEI				295.160,91	164.326,07				1.954.428,33
OPERACOES DE CREDITO EXTERNAS									459.486,98
10 SAUDE		1.236.298.609,06		5.247.241.996,61	27.460.673,04		335.987,68		6.511.337.266,39
TESOURO-LIVRES		82.428.523,09		1.988.547.736,54	90.526,00				82.428.523,09
PROPRIOS DA AUTARQUIA		23.987.237,71		4.800.558,70					2.012.625.500,25
PROPRIOS DA FUNDACAO		183.819,76		3.411.715,83			335.987,68		5.320.366,14
TESOURO-VINCULADOS POR LEI				2.169.980,64	260.000,00				3.671.715,83
CONVENIOS				2.449.611.719,24	1.510.702,76				3.680.683,40
TESOURO-VINCULADOS PELA CONSTITUICAO		1.129.699.028,50		798.700.285,66	24.455.815,48				3.603.766.563,22
TRANSFERENCIAS OBRIGATORIAS					1.143.628,80				799.843.914,46
11 TRABALHO		35.636.008,92		17.430.144,10	475.398,48				53.541.551,50
TESOURO-LIVRES				10.966.434,70					46.602.443,62
PROPRIOS DA FUNDACAO		35.636.008,92		70.326,10	1.714,00				72.040,10
CONVENIOS				6.393.383,30	473.684,48				6.867.067,78
12 EDUCACAO		7.289.261.439,75	38.086,81	793.243.512,48	48.196.527,51				8.130.739.566,55
PROPRIOS DA FUNDACAO			38.086,81	4.800.960,33	152.158,11				4.991.205,25
CONVENIOS				1.200.996,21	3.859.118,35				5.060.114,56
OPERACOES DE CREDITO EXTERNAS				49.764.912,59	4.989.523,32				54.754.435,91
TESOURO-VINCULADOS PELA CONSTITUICAO		7.289.261.439,75		225.128.684,47	3.388.143,03				7.517.778.267,25
TRANSFERENCIAS OBRIGATORIAS				512.347.958,88	35.807.584,70				548.155.543,58
13 CULTURA		57.936.830,22		27.674.496,65	846.835,56				86.458.162,43
TESOURO-LIVRES				20.473.239,87	832.546,90				79.242.616,99
PROPRIOS DA AUTARQUIA		57.936.830,22		224.978,08					224.978,08
PROPRIOS DA FUNDACAO				849.717,20	9.288,66				859.005,86
TESOURO-VINCULADOS POR LEI				5.646.219,99					5.646.219,99
CONVENIOS				480.341,51	5.000,00				485.341,51
14 DIREITOS DA CIDADANIA		12.668.898,29		26.051.903,95	9.229.553,33				47.950.355,57
TESOURO-LIVRES				11.493.113,77	6.726,63				24.168.738,69
TESOURO-VINCULADOS POR LEI		12.668.898,29		3.700.729,65	1.434.221,35				5.134.951,00
CONVENIOS				2.820.417,65	132.156,00				2.952.573,65
OPERACOES DE CREDITO EXTERNAS				8.037.642,88	7.656.449,35				15.694.092,23

<div>EXERCÍCIO DE 2017</div> <div> <div> <div>SETOR GOVERNAMENTAL (CONSOLIDADO)</div> <div>DEMONSTRATIVO DA DESPESA REALIZADA POR FUNÇÃO SEGUNDO OS GRUPOS DE DESPESA COM DESDOBRAMENTO POR FONTE DE RECURSO</div> </div> <div>RFPE073/00003</div> </div>									
R\$									
ESPECIFICAÇÃO	GRUPOS DE DESPESA								
	PESSOAL E ENCARGOS SOCIAIS	JUROS E ENCARGOS DA DÍVIDA	OUTRAS DESPESAS CORRENTES	INVESTIMENTOS	INVERSÕES FINANCEIRAS	AMORTIZAÇÃO DA DÍVIDA	RESERVA DE CONTIGÊNCIA	TOTAL	
15 URBANISMO	11.571.126,97		12.698.482,92	13.286.748,89				37.556.358,78	
TESOURO-LIVRES									
PROPRIOS DA FUNDACAO	11.571.126,97		5.581.431,38	121.533,56				11.571.126,97	
TESOURO-VINCULADOS POR LEI			40.296,06					5.702.964,94	
CONVENIOS			7.076.755,48	180.204,01				40.296,06	
OPERACOES DE CREDITO INTERNAS				12.985.011,32				7.256.959,49	
								12.985.011,32	
16 HABITACAO	26.731.887,72		12.801.109,39	567.162,50				40.100.159,61	
TESOURO-LIVRES			7.797.109,39	567.162,50				35.096.159,61	
TESOURO-VINCULADOS POR LEI	26.731.887,72		5.004.000,00					5.004.000,00	
17 SANEAMENTO			1.308.648,00	4.817.503,58	13.496.969,15			19.623.120,73	
CONVENIOS				185.240,18	13.496.969,15			13.682.209,33	
TRANSFERENCIAS OBRIGATORIAS			1.308.648,00	4.632.263,40				5.940.911,40	
18 GESTAO AMBIENTAL	81.830.814,64		55.929.714,85	5.454.346,79				143.214.876,28	
TESOURO-LIVRES			8.476.630,51					63.234.144,12	
PROPRIOS DA FUNDACAO	54.757.513,61		9.287.574,95	3.549,00				34.246.539,36	
TESOURO-VINCULADOS POR LEI	24.955.415,41		24.859.991,44	2.416.262,81				27.276.254,25	
CONVENIOS			693.559,46	379.690,00				1.073.249,46	
OPERACOES DE CREDITO EXTERNAS			3.212.452,69	2.525.560,30				5.738.012,99	
TESOURO-VINCULADOS PELA CONSTITUICAO	2.117.885,62							2.117.885,62	
TRANSFERENCIAS OBRIGATORIAS			9.399.505,80	129.284,68				9.528.790,48	
19 CIENCIA E TECNOLOGIA	98.899.379,05		55.074.842,70	15.732.584,54				169.706.806,29	
TESOURO-LIVRES			6.811.456,22	46.701,25				47.784.358,96	
PROPRIOS DA FUNDACAO	40.926.201,49		4.822.611,72	61.349,69				6.451.067,19	
CONVENIOS	1.567.105,78		3.507.575,38	206.033,96				3.713.609,34	
OPERACOES DE CREDITO EXTERNAS				14.952.173,04				14.952.173,04	
TESOURO-VINCULADOS PELA CONSTITUICAO	56.406.071,78		39.933.199,38	466.326,60				96.805.597,76	
20 AGRICULTURA	145.927.855,94		266.122.649,17	36.461.574,75	14.481.551,83			462.993.631,69	
TESOURO-LIVRES			206.436.373,77	13.846.693,25				357.011.348,79	
PROPRIOS DA AUTARQUIA	122.477.589,68		23.121.906,71	2.485.611,05	14.250.692,09			49.057.784,02	
TESOURO-VINCULADOS POR LEI	23.450.266,26		25.457.887,52	2.551.515,83				28.009.403,35	
CONVENIOS			6.254.308,77	12.544.467,77				18.798.776,54	
OPERACOES DE CREDITO INTERNAS				83.286,85	230.859,74			314.146,59	
TRANSFERENCIAS OBRIGATORIAS			4.852.172,40	4.950.000,00				9.802.172,40	

EXERCÍCIO DE 2017										SETOR GOVERNAMENTAL (CONSOLIDADO)										RFPE073/00004									
DEMONSTRATIVO DA DESPESA REALIZADA POR FUNÇÃO SEGUNDO OS GRUPOS DE DESPESA COM DESDOBRAMENTO POR FONTE DE RECURSO										R\$																			
										GRUPOS DE DESPESA																			
ESPECIFICAÇÃO										PESSOAL E ENCARGOS SOCIAIS	JUROS E ENCARGOS DA DÍVIDA	OUTRAS DESPESAS CORRENTES	INVESTIMENTOS	INVERSÕES FINANCEIRAS	AMORTIZAÇÃO DA DÍVIDA	RESERVA DE CONTIGÊNCIA	TOTAL												
22 INDÚSTRIA										4.857.767,86		11.962.136,76	3.644.338,79				20.464.243,41												
TESOURO-LIVRES										4.857.767,86		2.732.128,61	1.143.884,14				8.733.780,61												
TESOURO-VINCULADOS POR LEI												93.900,00				93.900,00													
OPERACOES DE CREDITO EXTERNAS												9.136.108,15	2.500.454,65			11.636.562,80													
23 COMERCIO E SERVICOS										4.543.643,90		9.289.995,20	4.784.143,42			18.617.782,52													
TESOURO-LIVRES										480.102,45		2.571.036,95	4.341.874,97			7.393.014,37													
PROPRIOS DA AUTARQUIA										4.063.541,45		6.350.789,88	442.268,45			10.856.599,78													
TESOURO-VINCULADOS POR LEI												368.168,37				368.168,37													
24 COMUNICACOES										4.323.725,76		29.977.572,77	7.746,00			34.309.044,53													
TESOURO-LIVRES										4.323.725,76		29.977.572,77	7.746,00			34.309.044,53													
25 ENERGIA										1.687.510,81		1.158.172,25				2.845.683,06													
TESOURO-LIVRES										1.687.510,81		1.158.172,25				2.845.683,06													
26 TRANSPORTE										123.679.188,99		163.558.708,31	546.561.505,10			833.799.402,40													
TESOURO-LIVRES										86.694.543,07		40.782.614,97	120.587.322,34			248.064.480,38													
PROPRIOS DA AUTARQUIA										36.984.645,92		103.007.782,03	18.464.311,13			158.456.739,08													
PROPRIOS DA FUNDACAO												695.449,41	335.406,55			1.030.855,96													
TESOURO-VINCULADOS POR LEI												3.797.403,79	152.200,00			3.949.603,79													
CONVENIOS												355.030,39	734.039,63			1.089.070,02													
OPERACOES DE CREDITO INTERNAS													68.415.787,26			68.415.787,26													
OPERACOES DE CREDITO EXTERNAS												3.334.281,92	273.912.135,90			277.246.417,82													
TESOURO-VINCULADOS PELA CONSTITUICAO												9.172.608,27	62.372.696,42			71.545.304,69													
TRANSFERENCIAS OBRIGATORIAS												2.413.537,53	1.587.605,87			4.001.143,40													
27 DESPORTO E LAZER										720.146,12		3.255.959,62				3.976.105,74													
TESOURO-LIVRES										720.146,12		293.204,98				1.013.351,10													
TRANSFERENCIAS OBRIGATORIAS												2.962.754,64				2.962.754,64													
28 ENCARGOS ESPECIAIS										5.429.065.463,72	1.290.130.082,93	10.571.341.224,59	1.251.561,65		959.114.074,03	18.250.902.406,92													
TESOURO-LIVRES										4.584.584.517,03	1.288.563.519,05	985.449.126,73	750.721,15		9.486.846,53	6.868.834.730,49													
PROPRIOS DA AUTARQUIA										314.636.226,83	1.566.563,88	238.249.624,81			34.921.100,29	589.373.515,81													
PROPRIOS DA FUNDACAO										15.640.655,96		5.837.557,89			803.974,88	22.282.188,73													
TESOURO-VINCULADOS POR LEI												1.099.567,48			913.902.152,33	915.001.719,81													
TESOURO-VINCULADOS PELA CONSTITUICAO										514.204.063,90		9.340.705.347,68	500.840,50			9.855.410.252,08													

EXERCÍCIO DE 2017									
SETOR GOVERNAMENTAL (CONSOLIDADO)									
DEMONSTRATIVO DA DESPESA REALIZADA POR FUNÇÃO SEGUNDO OS GRUPOS DE DESPESA COM DESDOBRAMENTO POR FONTE DE RECURSO									
R\$									
GRUPOS DE DESPESA									
ESPECIFICAÇÃO	RESUMO								
	PESSOAL E ENCARGOS SOCIAIS	JUROS E ENCARGOS DA DÍVIDA	OUTRAS DESPESAS CORRENTES	INVESTIMENTOS	INVERSÕES FINANCEIRAS	AMORTIZAÇÃO DA DÍVIDA	RESERVA DE CONTIGÊNCIA	TOTAL	
TOTAL	39.362.067.721,90	1.290.168.169,74	19.758.267.619,74	1.036.105.681,49	70.220.089,06	959.450.061,71		62.476.279.343,64	
RESUMO									
TESOURO-LIVRES	16.642.529.909,24	1.288.563.519,05	2.241.457.937,38	177.824.795,07	56.492.260,17	9.486.846,53		20.416.355.267,44	
PROPRIOS DA AUTARQUIA	13.589.574.920,51	1.566.563,88	3.004.904.835,44	26.268.904,39		34.921.100,29		16.657.236.324,51	
PROPRIOS DA FUNDACAO	42.383.024,74	38.086,81	39.753.871,34	1.742.737,27		1.139.962,56		85.057.682,72	
TESOURO-VINCULADOS POR LEI			939.192.197,49	182.811.613,88		913.902.152,33		2.035.905.963,70	
CONVENIOS			45.465.047,67	69.720.287,26	13.496.969,15			128.682.304,08	
OPERACOES DE CREDITO INTERNAS				110.043.158,51	230.859,74			110.274.018,25	
OPERACOES DE CREDITO EXTERNAS			89.232.330,88	324.646.178,02				413.878.508,90	
TESOURO-VINCULADOS PELA CONSTITUICAO	9.087.579.867,41	12.064.551.559,04		91.183.822,03				21.243.315.248,48	
TRANSFERENCIAS OBRIGATORIAS		1.333.709.840,50		51.864.185,06				1.385.574.025,56	
TOTAL	39.362.067.721,90	1.290.168.169,74	19.758.267.619,74	1.036.105.681,49	70.220.089,06	959.450.061,71		62.476.279.343,64	

**SETOR GOVERNAMENTAL**  
**DEMONSTRAÇÃO DA DÍVIDA CONSOLIDADA**  
**- INTERNA -**  
**EXERCÍCIO DE 2017**

DESIGNAÇÕES	AUTORIZAÇÕES		SALDO INICIAL	ACRÉSCIMOS		DECRÉSCIMOS		SALDO FINAL
	LEI/DEC.	DATA		INSCRIÇÃO	ATUALIZAÇÃO MONETÁRIA/CAMBIAL	RESGATES	ATUALIZAÇÃO MONETÁRIA/CAMBIAL	
<b><u>ADMINISTRAÇÃO DIRETA</u></b>								
<b>Empéstimos por Contratos</b>								
<b>Banco do Brasil S/A</b>			<b>58.327.759.224,30</b>	<b>0,00</b>	<b>62.695.002.854,68</b>	<b>590.129.491,73</b>	<b>61.062.498.970,30</b>	<b>59.370.133.616,95</b>
Contrato de Assunção - COHAB - Dívida Vincenda	LEI 10.357	16/jan/95	150.825.432,64	0,00	1.460.424,25	31.484.840,57	364.536,27	120.436.480,05
Contrato de Assunção - CEERGS - Dívida Vincenda	LEI 10.959	27/mai/97	130.627,77	0,00	241,54	130.869,28	0,00	0,03
Contrato de 15-04-98	LEI 10.920	03/jan/97	20.005.096.311,70	0,00	1.001.294.872,75	7.388.714,48	20.999.002.467,97	2,00
Contrato de 15-04-98 - Resíduo	LEI 10.920	03/jan/97	30.679.190.885,49	0,00	2.792.069.855,10	29.333.979,31	33.441.926.761,28	0,00
Contrato de 31-03-98 - PROES	LEI 10.959	27/mai/97	5.155.961.203,41	0,00	280.947.833,03	4.580.108,86	5.432.328.927,58	0,00
Contrato de 31-03-98 - PROES - Extra-Limite	LEI 10.959	27/mai/97	935.748.077,91	0,00	51.445.656,11	0,00	987.193.734,02	0,00
Contrato de 15-04-98 - PROINVESTE	LEI 14.094	06/set/12	714.075.024,66	0,00	7.486.956,39	44.657.041,06	7,06	0,00
Contrato de 15-04-98 - Liminar Suspensão STF	Lei 9496/97 - LC156 - Principal		686.731.660,72	0,00	469.678.983,75	472.553.938,17	201.682.536,12	53.429.406.213,09
Lei 9496/97 - LC156 - Resíduo			0,00	0,00	53.429.406.213,09	0,00	0,00	3.643.882.654,75
Lei 9496/97 - LC156 - Resíduo			0,00	0,00	3.643.882.654,75	0,00	0,00	1.017.329.163,92
Lei 9496/97 - LC156 - Resíduo Limitar			0,00	0,00	1.017.329.163,92	0,00	0,00	
<b>Caixa Econômica Federal</b>			<b>5.443.342,78</b>	<b>0,00</b>	<b>20.147,33</b>	<b>3.039.141,07</b>	<b>136.092,33</b>	<b>2.288.256,71</b>
Contrato de 01-09-97 - PNAFE	LEI 10.923	03/jan/97	2.775.585,08	0,00	0,00	2.639.492,74	136.092,33	0,01
Contrato de 16-12-97 - PROMORAR	LEI 10.917	03/jan/97	2.667.757,70	0,00	20.147,33	399.648,33	0,00	2.288.256,70
<b>Cia. Estadual de Energia Elétrica - CEEE</b>			<b>20.170.674,13</b>	<b>0,00</b>	<b>0,00</b>	<b>0,00</b>	<b>0,00</b>	<b>20.170.674,13</b>
Convênios Estado/CEEE/Municípios	LEI 11.018	23/set/97	20.170.674,13	0,00	0,00	0,00	0,00	20.170.674,13
<b>Banco Nacional de Desenv. Econ. e Social</b>			<b>916.307.453,40</b>	<b>54.487.844,09</b>	<b>18.530.392,18</b>	<b>130.567.682,94</b>	<b>8.667.525,11</b>	<b>850.090.481,62</b>
Contrato de 27-09-10 - PMAE	LEI 13.434	05/abr/10	5.599.160,38	0,00	45.259,44	3.071.875,89	0,00	2.572.543,93
Contrato de 09-06-11 - PEF II	LEI 13.470	23/jun/10	79.890.347,18	0,00	774.098,12	17.856.814,52	0,00	62.807.630,78
Contrato de 24-11-11 - PEF I	LEI 13.786	14/set/11	47.945.101,12	0,00	457.946,21	12.056.088,90	5.288.342,90	31.058.615,53
Contrato de 24-04-12 - PROREDES	LEI 13.699	05/abr/11	771.429.838,33	42.977.848,09	13.309.358,20	97.002.998,66	3.379.182,21	727.334.863,75
Contrato de 14-08-14 - Defensoria	LEI 14.116	29/out/12	11.443.006,39	11.509.996,00	3.943.730,21	579.904,97	0,00	26.316.827,63
<b>Total por Contratos (Amortização)</b>			<b>59.269.680.694,61</b>	<b>54.487.844,09</b>	<b>62.713.553.394,19</b>	<b>723.736.315,74</b>	<b>61.071.302.587,74</b>	<b>60.242.683.029,41</b>
<b>Restos a Pagar referente a Juros da Dívida</b>			<b>255,42</b>			<b>255,42</b>		<b>0,00</b>
<b>A Transportar</b>			<b>59.269.680.950,03</b>	<b>54.487.844,09</b>	<b>62.713.553.394,19</b>	<b>723.736.571,16</b>	<b>61.071.302.587,74</b>	<b>60.242.683.029,41</b>

**SETOR GOVERNAMENTAL**  
**DEMONSTRAÇÃO DA DÍVIDA CONSOLIDADA**  
**- INTERNA -**  
**EXERCÍCIO DE 2017**

DESIGNAÇÕES	AUTORIZAÇÕES		SALDO INICIAL	ACRÉSCIMOS		DECRÉSCIMOS		ATUALIZAÇÃO MONETÁRIA/CAMBIAL	SALDO FINAL
	LEI/DEC.	DATA		INSCRIÇÃO	ATUALIZAÇÃO MONETÁRIA/CAMBIAL	RESGATES	ATUALIZAÇÃO MONETÁRIA/CAMBIAL		
Transporte			59.269.680.950,03	54.487.844,09	62.713.553.394,19	723.736.571,16	61.071.302.587,74	60.242.683.029,41	
Débitos Parcelados:									
Com Instituto Nac. de Seguridade Social			79.836.130,32	0,00	16.516.193,48	10.410.839,04	0,00	85.941.484,76	
Com Receita Federal do Brasil			154.132.571,60	0,00	10.688.385,61	59.237.661,21	0,00	105.583.296,00	
PARCELAMENTO PASEP - DIRETA			154.132.571,60	0,00	10.688.385,61	59.237.661,21	0,00	105.583.296,00	
Total Débitos Parcelados			233.968.701,92	0,00	27.204.579,09	69.648.500,25	0,00	191.524.780,76	
Precatórios Judiciais			3.070.774.630,24	3.988.879.464,06		836.376.056,34	1.604.721.056,54	4.618.556.981,42	
AUTARQUIAS									
Débitos Parcelados			496.631.985,29		337.141,82	37.173.161,91	1.747.517,56	458.048.447,64	
Precatórios Judiciais			3.598.434.326,30		374.140.391,44	87.932.989,08	256.679.922,05	3.627.961.806,61	
FUNDAÇÕES									
Débitos Parcelados			8.840.431,28		1.404.422,66	1.260.574,20	7.005.402,90	1.978.876,84	
Precatórios Judiciais			327.984.150,98		47.338.735,16	22.849.233,10	19.151.893,68	333.321.759,36	
Total Dívida Consolidada Interna			67.006.315.176,04	4.043.367.308,15	63.163.978.664,36	1.778.977.086,04	62.960.608.380,47	69.474.075.682,04	

SETOR GOVERNAMENTAL

DEMONSTRAÇÃO DA DÍVIDA CONSOLIDADA  
- EXTERNA -  
EXERCÍCIO DE 2017

DESIGNAÇÕES	AUTORIZAÇÕES		SALDO INICIAL	ACRÉSCIMOS		DECRÉSCIMOS		SALDO FINAL
	LEI/DEC.	DATA		INSCRIÇÃO	ATUALIZAÇÃO MONETÁRIA/CAMBIAL	RESGATES	ATUALIZAÇÃO MONETÁRIA/CAMBIAL	
<b>Banco Inter.p/Reconstr.e Desenvolvimento</b>								
Contrato Reestruturação Div. Extra-lim US\$ 1,1 Bilhões	LEI 12.917 e 12.915	02/abr/08	5.140.221.114,42	390.629.901,00	925.823.127,05	73.976.834,94	842.072.268,70	5.540.625.038,83
Contrato de 11-09-2012 US\$ 480 Milhões - Proreides	LEI 13.700	05/abr/11	3.323.642.908,33	0,00	627.051.845,41	73.059.072,00	579.649.045,82	3.297.986.635,92
Contrato de 20-08-14 US\$ 280 Milhões - Proconfis II	LEI 14.343	06/nov/13	904.030.206,09	390.629.901,00	183.971.281,64	917.762,94	161.315.222,88	1.316.398.402,91
			912.548.000,00	0,00	114.800.000,00	0,00	101.108.000,00	926.240.000,00
<b>Banco Interamericano de Desenvolvimento</b>								
Contrato de 26-07-95 US\$ 110,2 Milhões - Pró-Guaíba	LEI 9.893	02/jun/93	1.631.142.648,15	109.907.369,69	204.994.826,20	75.454.501,40	182.136.053,61	1.688.454.289,03
Contrato de 26-07-95 US\$ 22,1 Milhões - Pró-Guaíba	LEI 9.893	02/jun/93	90.644.825,43	0,00	9.101.404,08	21.975.967,49	8.766.607,03	69.003.654,99
Contrato de 10-07-97 US\$ 150 Milhões - Progr. Pav. Rodov.	LEI 10.912	03/jan/97	16.005.534,45	0,00	1.607.072,84	3.895.366,78	1.532.977,69	12.184.262,82
Contrato de 28-08-11 US\$ 60 Milhões - Profisco/RS	LEI 13.289	23/nov/09	38.261.913,10	0,00	1.226.245,57	38.276.001,13	1.212.157,52	0,02
Contrato de 21-12-12 US\$ 200 Milhões - Proconfis	LEI 13.995	28/nov/12	151.857.062,17	17.568.550,00	24.511.071,71	11.307.166,00	21.431.300,83	161.198.217,05
Contrato de 29-05-14 US\$ 200 Milhões - Proconfis/RS II	LEI 14.343	06/nov/13	651.820.000,00	0,00	82.000.000,00	0,00	72.220.000,00	661.600.000,00
Contrato de 01-09-14 US\$ 50 Milhões - Pod	LEI 14.133	28/nov/12	30.733.313,00	92.338.819,69	4.549.032,00	0,00	4.753.010,54	122.868.154,15
<b>Bco Japones P/Cooperação Internacional - JBIC</b>								
Contrato de 17-10-00 - IENS 10 Bilhões ou US\$ Milhões	LEI 10.912	03/jan/97	19.284.344,55	0,00	658.263,18	18.365.989,21	1.576.618,52	0,00
			19.284.344,55	0,00	658.263,18	18.365.989,21	1.576.618,52	0,00
<b>Total Dívida Consolidada Externa</b>			<b>6.790.648.107,12</b>	<b>500.537.270,69</b>	<b>1.131.476.216,43</b>	<b>167.797.325,55</b>	<b>1.025.784.940,83</b>	<b>7.229.079.327,86</b>

GOVERNO DO ESTADO DO RIO GRANDE DO SUL BALANÇO GERAL DO ESTADO - CONSOLIDADO EXERCÍCIO DE 2017				
BALANÇO ORÇAMENTÁRIO CONSOLIDADO ORÇAMENTOS FISCAL E DA SEGURIDADE SOCIAL				
RECEITAS ORÇAMENTÁRIAS	Previsão	Previsão	Receitas	Saldo
	(a)	(b)	(c)	(d) = (c - b)
<b>Receitas Correntes (I)</b>	<b>61.692.676.841,57</b>	<b>61.692.676.841,57</b>	<b>60.015.013.006,99</b>	<b>-1.677.663.834,58</b>
Receita Tributária	33.499.640.168,90	33.499.640.168,90	33.417.806.416,28	-81.833.752,62
Receita de Contribuições	14.288.810.707,00	14.288.810.707,00	15.401.528.647,31	1.112.717.940,31
Receita Patrimonial	874.956.564,00	874.956.564,00	717.765.177,32	-157.191.386,68
Receita Agropecuária	1.725.463,00	1.725.463,00	1.109.564,24	-615.898,76
Receita Industrial	62.682,00	62.682,00	12.621,89	-50.060,11
Receita de Serviços	358.130.716,79	358.130.716,79	358.453.393,20	322.676,41
transferências Correntes	8.401.743.299,08	8.401.743.299,08	7.826.262.912,90	-575.480.386,18
Outras Receitas Correntes	4.267.607.240,80	4.267.607.240,80	2.292.074.273,85	-1.975.532.966,95
<b>Receitas de Capital (II)</b>	<b>1.046.754.541,43</b>	<b>1.046.754.541,43</b>	<b>792.530.418,31</b>	<b>-254.224.123,12</b>
Operações de Crédito	717.161.262,43	717.161.262,43	555.025.114,78	-162.136.147,65
Alienação de Bens	8.673.744,00	8.673.744,00	126.605.025,19	117.931.281,19
Amortização de Empréstimos	40.913.330,00	40.913.330,00	22.579.881,42	-18.333.448,58
Transferências de Capital	278.929.000,00	278.929.000,00	88.320.396,92	-190.608.603,08
Outras Receitas de Capital	1.077.205,00	1.077.205,00	-	-1.077.205,00
<b>Recursos Arrecadados em Exercícios Anteriores (III)</b>	<b>-</b>	<b>-</b>	<b>-</b>	<b>-</b>
<b>SUBTOTAL DAS RECEITAS (IV) = (I + II + III)</b>	<b>62.739.431.383,00</b>	<b>62.739.431.383,00</b>	<b>60.807.543.425,30</b>	<b>-1.931.887.957,70</b>
<b>Operações de Crédito/Refinanciamento (V)</b>	<b>-</b>	<b>-</b>	<b>-</b>	<b>-</b>
Operações de Crédito Internas	-	-	-	-
Mobiliária	-	-	-	-
Contratual	-	-	-	-
Operações de Crédito Externas	-	-	-	-
Mobiliária	-	-	-	-
Contratual	-	-	-	-
<b>SUBTOTAL COM REFINANCIAMENTO (VI) = (IV + V)</b>	<b>62.739.431.383,00</b>	<b>62.739.431.383,00</b>	<b>60.807.543.425,30</b>	<b>-1.931.887.957,70</b>
<i>Deficit (VII)</i>	<i>-</i>	<i>-</i>	<i>1.668.735.918,34</i>	<i>1.668.735.918,34</i>
<b>TOTAL (VIII) = (VI + VII)</b>	<b>62.739.431.383,00</b>	<b>62.739.431.383,00</b>	<b>62.476.279.343,64</b>	<b>-263.152.039,36</b>
Saldos de Exercícios Anteriores (utilizados para Créditos Adicionais)	-	-	-	-
Superávit Financeiro	-	-	-	-
Reabertura de Créditos Adicionais	-	-	-	-

DESPESAS ORÇAMENTÁRIAS	Dotação Inicial	Dotação Autorizada	Despesas Empenhadas	Despesas Liquidadas	Despesas Pagas	Saldo da Dotação
	(e)	(f)	(g)	(h)	(i)	(j) = (f - g)
<b>Despesa Corrente (IX)</b>	<b>59.454.422.660,00</b>	<b>62.478.963.951,26</b>	<b>60.410.503.511,38</b>	<b>59.949.094.702,36</b>	<b>55.607.110.528,54</b>	<b>2.068.460.439,88</b>
Pessoal e Encargos Sociais	38.498.470.531,38	40.406.445.297,63	39.362.067.721,90	39.321.564.036,44	36.490.572.295,18	1.044.377.575,73
Juros e Encargos da Dívida	1.250.771.000,00	1.297.320.449,91	1.290.168.169,74	1.290.168.169,74	525.122.752,59	7.152.280,17
Outras Despesas Correntes	19.705.181.128,62	20.775.198.203,72	19.758.267.619,74	19.337.362.496,18	18.591.415.480,77	1.016.930.583,98
<b>Despesa de Capital (X)</b>	<b>2.363.085.584,00</b>	<b>2.959.879.434,44</b>	<b>2.065.775.832,26</b>	<b>1.696.285.597,49</b>	<b>1.291.408.519,70</b>	<b>894.103.602,18</b>
Investimentos	1.297.371.323,40	1.767.929.698,80	1.036.105.681,49	666.615.446,72	512.000.040,13	731.824.017,31
Inversões Financeiras	177.293.260,60	206.603.680,08	70.220.089,06	70.220.089,06	61.492.235,40	136.383.591,02
Amortização da Dívida	888.421.000,00	985.346.055,56	959.450.061,71	959.450.061,71	717.916.244,17	25.895.993,85
<b>Reserva de Contigência (XI)</b>	<b>627.354.078,00</b>	<b>-</b>	<b>-</b>	<b>-</b>	<b>-</b>	<b>-</b>
<b>Reserva do RPPS (XII)</b>	<b>294.569.061,00</b>	<b>284.441.076,66</b>	<b>-</b>	<b>-</b>	<b>-</b>	<b>284.441.076,66</b>
<b>SUBTOTAL DAS DESPESAS (XIII) = (IX + X + XI + XII)</b>	<b>62.739.431.383,00</b>	<b>65.723.284.462,36</b>	<b>62.476.279.343,64</b>	<b>61.645.380.299,85</b>	<b>56.898.519.048,24</b>	<b>3.247.005.118,72</b>
<b>Amortização da Dívida/Refinanciamento (XIV)</b>	<b>-</b>	<b>-</b>	<b>-</b>	<b>-</b>	<b>-</b>	<b>-</b>
Amortização da Dívida Interna	-	-	-	-	-	-
Dívida Mobiliária	-	-	-	-	-	-
Outras Dívidas	-	-	-	-	-	-
Amortização da Dívida Externa	-	-	-	-	-	-
Dívida Mobiliária	-	-	-	-	-	-
Outras Dívidas	-	-	-	-	-	-
<b>SUBTOTAL COM REFINANCIAMENTO (XV) = (XIII + XIV)</b>	<b>62.739.431.383,00</b>	<b>65.723.284.462,36</b>	<b>62.476.279.343,64</b>	<b>61.645.380.299,85</b>	<b>56.898.519.048,24</b>	<b>3.247.005.118,72</b>
<i>Superávit (XVI)</i>	<i>-</i>	<i>-</i>	<i>-</i>	<i>-</i>	<i>-</i>	<i>-</i>
<b>TOTAL (XVII) = (XV + XVI)</b>	<b>62.739.431.383,00</b>	<b>65.723.284.462,36</b>	<b>62.476.279.343,64</b>	<b>61.645.380.299,85</b>	<b>56.898.519.048,24</b>	<b>3.247.005.118,72</b>

EXECUÇÃO DE RESTOS A PAGAR NÃO PROCESSADOS - CONSOLIDADO						
	Inscritos		Liquidados	Pagos	Cancelados	Saldo
	Em Exercícios Anteriores	Em 31 de Dezembro do Exercício Anterior				
	(a)	(b)	(c)	(d)	(e)	(f) = (a+b-d-e)
<b>Despesa Corrente</b>	<b>201.304.405,63</b>	<b>455.292.851,92</b>	<b>295.218.845,42</b>	<b>287.946.821,29</b>	<b>233.795.616,96</b>	<b>134.854.819,30</b>
Pessoal e Encargos Sociais	102.195.518,14	110.782.075,23	17.965.073,68	17.863.322,95	153.827.949,99	41.286.320,43
Juros e Encargos da Dívida	-	-	-	-	-	-
Outras Despesas Correntes	99.108.887,49	344.510.776,69	277.253.771,74	270.083.498,34	79.967.666,97	93.568.498,87
<b>Despesa de Capital</b>	<b>251.504.822,43</b>	<b>431.866.133,71</b>	<b>391.363.427,48</b>	<b>385.619.557,43</b>	<b>46.912.180,88</b>	<b>250.839.217,83</b>
Investimentos	251.504.822,43	231.866.133,71	191.363.427,48	185.619.557,43	46.912.180,88	250.839.217,83
Inversões Financeiras	-	200.000.000,00	200.000.000,00	200.000.000,00	-	-
Amortização da Dívida	-	-	-	-	-	-
<b>TOTAL</b>	<b>452.809.228,06</b>	<b>887.158.985,63</b>	<b>686.582.272,90</b>	<b>673.566.378,72</b>	<b>280.707.797,84</b>	<b>385.694.037,13</b>

EXECUÇÃO DE RESTOS A PAGAR PROCESSADOS NÃO PROCESSADOS LIQUIDADOS - CONSOLIDADO					
	Inscritos		Pagos	Cancelados	Saldo
	Em Exercícios Anteriores	Em 31 de Dezembro do Exercício Anterior			
	(a)	(b)	(c)	(d)	(e) = (a+b-c-d))
<b>Despesa Corrente</b>	<b>1.197.620.256,55</b>	<b>2.919.412.045,58</b>	<b>3.725.334.045,56</b>	<b>93.490.480,11</b>	<b>298.207.776,36</b>
Pessoal e Encargos Sociais	1.105.731.696,33	2.341.821.127,98	3.191.349.601,36	76.792.575,54	179.410.647,41
Juros e Encargos da Dívida	0,02	2.141,85	2.141,75	0,02	-
Outras Despesas Correntes	91.888.560,20	577.588.775,75	533.982.302,45	16.697.904,55	118.797.128,95
<b>Despesa de Capital</b>	<b>65.736.918,05</b>	<b>174.155.203,78</b>	<b>133.339.811,59</b>	<b>76.747.153,80</b>	<b>29.805.156,44</b>
Investimentos	64.848.448,94	125.838.485,80	129.561.093,71	35.064.810,67	26.061.030,36
Inversões Financeiras	883.283,99	6.282.004,54	3.046.809,09	379.538,46	3.738.940,98
Amortização da Dívida	5.185,12	42.034.713,44	731.908,79	41.302.804,67	5.185,10
<b>TOTAL</b>	<b>1.263.357.174,60</b>	<b>3.093.567.249,36</b>	<b>3.858.673.857,15</b>	<b>170.237.633,91</b>	<b>328.012.932,80</b>



BALANÇO FINANCEIRO CONSOLIDADO

INGRESSOS				DISPÊNDIOS			
	Nota	2017	2016		Nota	2017	2016
Receita Orçamentária (I)		60.807.543.425,30	57.344.218.237,73	Despesa Orçamentária (VI)		62.476.279.343,64	57.487.349.344,49
Ordinários		21.616.917.212,72	20.854.517.420,64	Ordinários		23.394.546.184,11	21.080.674.172,48
Vinculada		39.190.626.212,58	36.489.700.817,09	Vinculada		39.081.733.159,53	36.406.675.172,01
Educação		8.100.238.682,33	7.965.916.529,69	Educação		8.229.112.982,57	8.212.201.345,41
Saúde		4.688.577.869,16	4.514.349.258,85	Saúde		4.604.529.251,80	4.435.809.454,96
Previdência		13.554.038.733,26	12.356.149.094,82	Previdência		13.543.967.577,26	12.306.819.969,31
Transferências Obrigatórias de Outros Entes		354.321.956,19	319.785.392,36	Transferências Obrigatórias de Outros Entes		254.975.324,58	196.333.024,57
Transferências Voluntárias de Outros Entes		201.243.992,48	201.179.703,83	Transferências Voluntárias de Outros Entes		91.168.996,69	141.818.870,55
Fundos Estaduais		11.723.657.760,67	10.736.929.359,19	Fundos Estaduais		11.889.040.422,37	10.444.673.521,88
Operações de Crédito		568.547.218,49	395.391.478,35	Operações de Crédito		468.938.604,26	669.018.985,33
Transferências Financeiras Recebidas (II)		-	-	Transferências Financeiras Concedidas (VII)		-	-
Tranferências Recebidas para a Execução Orçamentária		-	-	Tranferências Concedidas para a Execução Orçamentária		-	-
Transferências Recebidas Independentes de Execução Orçamentária		-	-	Transferências Concedidas Independentes de Execução Orçamentária		-	-
Transferências Recebidas para Aportes de recursos para o RPPS		-	-	Transferências Concedidas para Aportes de recursos para o RPPS		-	-
Transferências Recebidas para Aportes de recursos para o RGPS		-	-	Transferências Concedidas para Aportes de recursos para o RGPS		-	-
Recebimentos Extraorçamentários (III)		34.106.166.774,83	25.675.285.493,75	Pagamentos Extraorçamentários (VIII)		30.096.073.991,81	23.597.209.013,15
Inscrição Restos a Pagar Processados		4.576.929.825,64	3.080.934.230,75	Pagamentos de Restos a Pagar Processados		3.850.380.911,59	2.827.753.403,08
Inscrição Restos a Pagar Não Processados		549.885.038,01	749.775.371,55	Pagamentos de Restos a Pagar Não Processados		681.859.324,28	417.535.716,04
Ajuste de Exercícios Anteriores		20.736.357.198,66	0,00	Depósitos Restituíveis e Valores Vinculados		17.307.570.769,53	12.894.330.117,50
Depósitos Restituíveis e Valores Vinculados		8.242.994.712,52	16.402.657.556,24	Outros Pagamentos Extraorçamentários	2	8.256.262.986,41	7.453.293.285,81
Outros Recebimentos Extraorçamentários	2	-	5.441.918.335,21	Ajustes de Exercícios Anteriores		-	4.296.490,72
Saldo do Exercício Anterior (IV)		17.381.732.837,29	15.446.787.463,45	Saldo do Exercício Seguinte (IX)		19.723.089.701,97	17.381.732.837,29
Caixa e Equivalentes de Caixa		7.151.018.026,85	5.620.113.539,69	Caixa e Equivalentes de Caixa		9.002.351.930,82	7.151.018.026,85
Depósitos Restituíveis e Valores Vinculados		10.230.714.810,44	9.826.673.923,76	Depósitos Restituíveis e Valores Vinculados		10.720.737.771,15	10.230.714.810,44
TOTAL (V) = (I+II+III+IV)		112.295.443.037,42	98.466.291.194,93	TOTAL (X) = (VI + VII + VIII + IX)		112.295.443.037,42	98.466.291.194,93

BALANÇO PATRIMONIAL CONSOLIDADO

	Nota	2017	2016
ATIVO			
Ativo Circulante			
Caixa e Equivalentes de Caixa		9.002.351.930,82	7.151.018.026,85
Créditos a Curto Prazo	1,2,3,4	25.774.851.014,41	24.409.969.769,54
Estoques		170.216.622,67	215.724.167,02
Total do Ativo Circulante		34.947.419.567,90	31.776.711.963,41
Ativo Não Circulante			
Ativo Realizável a Longo Prazo		11.925.322.764,91	12.308.824.923,39
Créditos a Longo Prazo	5	11.925.322.764,91	12.308.824.923,39
Investimentos		13.360.471.912,42	12.275.200.093,96
Imobilizado		8.686.786.085,29	7.750.781.815,74
Intangível		5.649.742,84	31.545,00
Total do Ativo Não Circulante		33.978.230.505,46	32.334.838.378,09
TOTAL DO ATIVO		68.925.650.073,36	64.111.550.341,50
PASSIVO E PATRIMÔNIO LÍQUIDO			
Passivo Circulante			
Obrigações Trabalhistas, Previdenciárias e Assistenciais a Pagar a Curto Prazo		3.699.799.026,38	3.510.712.892,91
Empréstimos e Financiamentos a Curto Prazo	3	1.762.470.546,45	1.815.081.635,15
Fornecedores e Contas a Pagar a Curto Prazo		652.792.880,48	469.579.945,36
Obrigações Fiscais a Curto Prazo		97.382.266,57	27.400.505,03
Obrigações de Repartição a Outros Entes		53.648.282,82	47.644.379,10
Demais Obrigações a Curto Prazo	2,6	34.638.679.944,76	32.349.798.569,86
Total do Passivo Circulante		40.904.772.947,46	38.220.217.927,41
Passivo Não Circulante			
Obrigações Trabalhistas, Previdenciárias e Assistenciais a Pagar a Longo Prazo		9.311.962.820,37	8.398.194.819,90
Empréstimos e Financiamentos a Longo Prazo		65.709.291.810,82	64.245.247.422,00
Obrigações Fiscais a Longo Prazo		62.000.867,35	197.323.408,42
Provisões a Longo Prazo		6.577.374.220,15	5.835.323.732,61
Total do Passivo Não Circulante		81.660.629.718,69	78.676.089.382,93
Patrimônio Líquido			
Resultados Acumulados		-53.639.752.592,79	-52.784.756.968,84
Total do Patrimônio Líquido		-53.639.752.592,79	-52.784.756.968,84
TOTAL DO PASSIVO E DO PATRIMÔNIO LÍQUIDO		68.925.650.073,36	64.111.550.341,50

DEMONSTRAÇÃO DAS VARIAÇÕES PATRIMONIAIS CONSOLIDADO

	Nota	2017	2016
Variações Patrimoniais Aumentativas			
Impostos, taxas e Contribuições de Melhoria		38.381.191.160,00	36.115.443.229,78
Contribuições		15.401.528.647,31	13.439.347.787,75
Exploração e Venda de Bens, Serviços e Direitos		411.970.282,52	1.690.716.143,12
Variações Patrimoniais Aumentativas Financeiras		775.129.846,51	577.563.934,35
Transferências e Delegações Recebidas	7	12.220.193.603,92	8.479.729.239,12
Valorização e Ganhos Com Ativos	4,5	72.580.452.091,87	10.725.827.006,52
Outras Variações Patrimoniais Aumentativas		451.216.815.962,65	7.372.151.718,61
Total das variações Patrimoniais Aumentativas (I)		590.987.281.594,78	78.400.779.059,25
Variações Patrimoniais Diminutivas			
Pessoal e Encargos		25.203.243.518,61	22.611.770.230,61
Benefícios Previdenciárias e Assistenciais		14.547.526.214,69	13.286.634.144,11
Uso de Bens, Serviços e Consumo de Capital Fixo		6.182.675.079,99	6.033.758.330,45
Variações Patrimoniais Diminutivas Financeiras		66.254.513.712,02	10.575.956.883,42
Transferências e Delegações Concedidas	7	19.927.143.127,54	15.401.239.232,96
Desvalorização e Perda de Ativos e Incorporação de Passivos		9.748.693.740,73	7.604.802.907,09
Tributárias		399.719.817,40	396.989.922,40
Outras Variações Patrimoniais Diminutivas	4,5	448.176.464.346,16	3.553.972.582,85
Total das Variações Patrimoniais Diminutivas (II)		590.439.979.557,14	79.465.124.233,89
RESULTADO PATRIMONIAL DO PERÍODO (III) = (I - II)		547.302.037,64	-1.064.345.174,64

QUADRO DOS ATIVOS E PASSIVOS FINANCEIROS E PERMANENTES CONSOLIDADO

	Nota	2017	2016
Ativo (I)			
Ativo Financeiro	1,2	24.501.583.783,03	23.188.302.260,25
Ativo Permanente	3,4,5,6	44.424.066.290,33	40.923.248.081,25
Total do Ativo		68.925.650.073,36	64.111.550.341,50
Passivo (II)			
Passivo Financeiro	1,2	37.326.508.253,75	34.345.102.499,39
Passivo Permanente	3	86.442.471.599,14	83.891.173.024,64
Total do Passivo		123.768.979.852,89	118.236.275.524,03
Saldo Patrimonial (III) = (I - II)		-54.843.329.779,53	-54.124.725.182,53

QUADRO DAS CONTAS DE COMPENSAÇÃO CONSOLIDADO

	Nota	2017	2016
Atos Potenciais Ativos			
Garantias e Contrapartidas Recebidas		-	-
Direitos Conveniados e Outros instrumentos Congêneres		987.593.244,62	806.038.719,15
Direitos Contratuais		-	-
Outros Atos Potenciais Ativos		8.917.955.178,96	3.819.931.612,39
Total dos Atos Potenciais Ativos		9.905.548.423,58	4.625.970.331,54
Atos Potenciais Passivos			
Garantias e Contrapartidas Concedidas		126.750.217,94	126.750.217,94
Direitos Conveniados e Outros instrumentos Congêneres		-	-
Obrigações Contratuais		256.366.892,89	375.941.913,60
Outros Atos Potenciais Passivos		1.286.447.803,76	1.356.533.124,73
Total dos Atos Potenciais Passivos		1.669.564.914,59	1.859.225.256,27

QUADRO DO SUPERAVIT/DEFICIT FINANCEIRO CONSOLIDADO

	Nota	2017	2016
01 Ordinários		15.049.199.180,61	11.824.288.259,88
02 Educação		-17.487.130.319,12	-13.711.018.397,93
03 Saúde	-	17.540.964.675,02	14.121.018.599,70
04 Previdência		-1.327.980.436,78	-2.403.304.462,69
05 Transferências Obrigatórias de Outros Entes		654.152.305,42	553.239.272,16
06 Transferências Voluntárias de Outros Entes		645.955.633,67	531.912.289,89
08 Fundos Estaduais		1.379.054.418,63	1.019.655.839,92
09 Operações de Crédito		5.802.789.422,17	5.149.445.559,33
Total das Fontes de Recursos		-12.824.924.470,42	-11.156.800.239,14

- republicado por haver incorreções na publicação do DOE do dia 28-2-18, pág. 125.

DEMONSTRAÇÃO DOS FLUXOS DE CAIXA CONSOLIDADO			
	Nota	2017	2016
<b>FLUXOS DE CAIXA DAS ATIVIDADES OPERACIONAIS</b>			
<b>Ingressos</b>		<b>60.321.570.458,42</b>	<b>56.633.738.106,13</b>
Receitas derivadas e originárias		51.737.801.550,99	48.729.603.926,72
Transferências correntes recebidas	7	7.826.262.912,90	7.904.134.179,41
Valores Restituíveis Líquidos - Extraorçamentários		757.505.994,53	-
<b>Desembolsos</b>		<b>59.697.369.130,65</b>	<b>54.970.574.398,37</b>
Pessoal e Demais Despesas		48.636.343.766,16	43.861.887.001,03
Juros e Encargos da Dívida		525.124.894,34	730.098.360,61
Transferências concedidas	7	10.535.900.470,15	10.142.810.035,17
Outros desembolsos operacionais		-	235.779.001,56
<b>Fluxo de caixa líquido das atividades operacionais (I)</b>		<b>624.201.327,77</b>	<b>1.663.163.707,76</b>
<b>FLUXOS DE CAIXA DAS ATIVIDADES DE INVESTIMENTO</b>			
<b>Ingressos</b>		<b>149.184.906,61</b>	<b>132.433.652,32</b>
Alienação de bens		126.635.025,19	84.299.592,63
Amortização de empréstimos e financiamentos concedidos		22.579.881,42	48.134.059,69
Outros ingressos de investimentos		-	-
<b>Desembolsos</b>		<b>1.014.742.000,50</b>	<b>772.150.195,81</b>
Aquisição de ativo não circulante		688.048.378,44	652.814.233,91
Concessão de empréstimos e financiamentos		8.800.507,26	43.088.980,85
Outros desembolsos de investimentos		317.893.114,80	76.246.981,05
<b>Fluxo de caixa líquido das atividades de investimento (II)</b>		<b>-865.557.093,89</b>	<b>-639.716.543,49</b>
<b>FLUXOS DE CAIXA DAS ATIVIDADES DE INVESTIMENTO</b>			
<b>Ingressos</b>		<b>2.997.345.511,70</b>	<b>2.028.423.958,89</b>
Operações de crédito		555.025.114,78	333.580.861,79
Integralização do capital social de empresas dependentes		-	-
Transferências de capital recebidas		88.320.396,92	94.448.984,80
Outros ingressos de financiamentos		2.354.000.000,00	1.600.394.112,30
<b>Desembolsos</b>		<b>904.648.152,96</b>	<b>1.520.966.636,00</b>
Amortização/Refinanciamento da dívida		718.648.152,96	1.244.966.636,00
Outros desembolsos de financiamentos		186.000.000,00	276.000.000,00
<b>Fluxo de caixa líquido das atividades de investimento (III)</b>		<b>2.092.697.358,74</b>	<b>507.457.322,89</b>
<b>GERAÇÃO LÍQUIDA DE CAIXA E EQUIVALENTE DE CAIXA (I+II+III)</b>		<b>1.851.341.592,62</b>	<b>1.530.904.487,16</b>
Caixa e Equivalentes de caixa inicial		7.151.018.026,85	5.620.113.539,69
Caixa e Equivalentes de caixa final		9.002.351.930,82	7.151.018.026,85

QUADRO DE JUROS E ENCARGOS DA DÍVIDA CONSOLIDADO			
	Nota	2017	2016
Juros e Correção Monetária da Dívida Interna		400.299.374,66	626.931.213,63
Juros e Correção Monetária da Dívida Externa		110.260.910,37	81.974.625,26
Outros Encargos da Dívida		14.564.609,31	21.192.521,72
<b>Total de Juros e Encargos da Dívida</b>		<b>525.124.894,34</b>	<b>730.098.360,61</b>

QUADRO DE RECEITAS DERIVADAS E ORIGINÁRIAS CONSOLIDADO			
	Nota	2017	2016
<b>RECEITAS DERIVADAS E ORIGINÁRIAS</b>			
Receita Tributária		33.287.147.200,55	31.257.528.617,72
Receita de Contribuições		15.401.528.647,31	13.439.347.787,75
Receita Patrimonial		457.349.598,74	1.638.694.531,70
Receita Agropecuária		1.109.564,24	1.571.865,28
Receita Industrial		12.621,89	44.870,29
Receita de Serviços		358.453.393,20	341.504.762,60
Remuneração das Disponibilidades		260.415.578,58	274.877.700,73
Outras Receitas Derivadas e Originárias		1.971.784.946,48	1.776.033.790,65
<b>Total das Receitas Derivadas e Originárias</b>		<b>51.737.801.550,99</b>	<b>48.729.603.926,72</b>

QUADRO DE TRANSFERÊNCIAS RECEBIDAS E CONCEDIDAS CONSOLIDADO			
	Nota	2017	2016
<b>TRANSFERÊNCIAS RECEBIDAS</b>			
Intergovernamentais		3.621.217.280,80	3.696.434.113,77
da União		3.600.949.854,76	3.682.954.047,66
de estados e Distrito Federal		14.312.234,60	7.325.953,36
de Municípios		5.955.191,44	6.154.112,75
Intragovernamentais	7	-	-
Outras transferências recebidas		4.205.045.632,10	4.207.700.065,64
<b>Total das Transferências Recebidas</b>		<b>7.826.262.912,90</b>	<b>7.904.134.179,41</b>
<b>TRANSFERÊNCIAS CONCEDIDAS</b>			
Intergovernamentais		10.401.506.027,41	9.992.450.196,13
da União		27.254.587,35	46.658.743,13
de estados e Distrito Federal		-	-
de Municípios		10.374.251.440,06	9.945.791.453,00
Intragovernamentais	7	-	-
Outras transferências recebidas		134.394.442,74	150.359.839,04
<b>Total das Transferências Concedidas</b>		<b>10.535.900.470,15</b>	<b>10.142.810.035,17</b>

QUADRO DE DESEMBOLSOS DE PESSOAL E DEMAIS DESPESAS POR FUNÇÃO CONSOLIDADO			
	Nota	2017	2016
Legislativa		594.181.319,57	805.075.844,31
Judiciária		1.951.858.074,60	1.948.173.817,27
Essencial a Justiça		1.270.841.039,22	1.300.257.944,26
Administração		1.467.516.518,03	1.428.608.001,44
Segurança Pública		3.506.738.392,16	3.324.687.241,12
Assistência Social		327.974.995,93	286.916.049,51
Previdência Social		17.226.934.225,90	15.019.550.147,46
Saúde		5.444.612.410,91	5.249.411.145,59
Trabalho		50.840.895,03	53.662.304,44
Educação		7.904.012.787,39	7.771.981.654,67
Cultura		83.331.104,39	75.675.078,26
Direitos da Cidadania		21.088.655,48	15.390.180,99
Urbanismo		22.040.121,97	21.449.007,98
Habitação		38.383.915,82	36.851.090,30
Saneamento		-	9.978,51
Gestão Ambiental		129.172.254,37	128.757.813,55
Ciência e Tecnologia		149.079.473,11	136.096.208,46
Agricultura		396.889.857,52	374.721.662,87
Indústria		9.124.203,35	16.055.332,00
Comércio e Serviços		13.599.860,19	18.433.565,90
Comunicações		32.653.175,91	15.284.421,54
Energia		2.016.261,02	2.126.628,42
Transporte		283.388.262,13	454.645.849,80
Desporto e Lazer		2.269.261,39	4.152.119,25
Encargos Especiais		7.707.799.700,77	5.373.913.913,13
<b>Total dos Desembolsos de Pessoal e Demais Despesas por Função</b>		<b>48.636.346.766,16</b>	<b>43.861.887.001,03</b>

## NOTAS EXPLICATIVAS DA CONSOLIDAÇÃO:

A consolidação dos balanços e demonstrativos da Administração Direta, Autarquias e Fundações, que formam o Setor Governamental do Estado, foi realizada mediante os ajustes especificados a seguir:

1 - Do título Depósitos Restituíveis e Valores Vinculados, subgrupo Demais Valores a Curto Prazo, do Ativo Circulante, foi excluído o montante de R\$ 1.334.831.493,04, referente aos Depósitos do SIAC da Administração Direta, Autarquias e Fundações. O mesmo valor foi excluído da conta Depósitos Não Judiciais, subgrupo Demais Obrigações a Curto Prazo do Passivo Circulante;

2- Da conta Devedores, subgrupo Demais Créditos e Valores a Curto Prazo, do Ativo Circulante foi excluído o valor de R\$ 9.411.865,91, ref. a pagamento de Precatórios Judiciais aos credores do Instituto de Previdência do Estado - IPERGS. O mesmo valor foi excluído da conta Depósitos Não Judiciais do subgrupo Demais Obrigações a Curto Prazo do Passivo Circulante;

3 - Da conta Devedores foi excluído o valor de R\$ 30.474.216,90 e Crédito de Correção Monetária e Outros Encargos sobre avais R\$ 107.218.777,93 sobre créditos junto ao Instituto de Previdência do Estado do Rio Grande do Sul. Em contrapartida do título Empréstimos e Financiamentos a Longo Prazo, no Passivo Não Circulante;

4 - Do subgrupo Créditos a Curto Prazo, do Ativo Circulante, foram excluídos ainda, os valores de R\$ 940.377.763,14, referentes aos saldos contabilizados pelo Instituto de Previdência do Estado do Rio Grande do Sul - IPERGS cujos devedores são outras entidades pertencentes ao Setor Governamental, conforme quadro fornecido pela Divisão de Contabilidade do Instituto;

5 – Do subgrupo Ativo Realizável a Longo Prazo do Ativo Não Circulante, foi excluído o valor de R\$ 6.320.151.384,67, referentes aos saldos contabilizados em Dívida Ativa cujos devedores são outras entidades pertencentes ao Setor Governamental, conforme quadro fornecido pela Divisão de Contabilidade do IPERGS. Da mesma forma, foi excluído da Conta Ajuste de Perdas de Dívida Ativa o valor de R\$ 5.184.503.739,01;

6- Do título Demais Créditos e Valores a Longo Prazo do subgrupo Ativo Realizável a Longo Prazo, do Ativo Não Circulante, foi excluído o valor de R\$ 228.515.841,93, referente aos saldos contabilizados pela Superintendência de Portos e Hidrovias - SPH cujo devedor é o Estado do Rio Grande do Sul;

7 – As Transferências Financeiras Intragovernamentais do Tesouro para as Entidades montaram, no período, R\$ 3.821.630.089,55; e

8 - As movimentações de inscrições e baixas, relativas aos itens 4, 5 e 6, foram excluídas das Variações Patrimoniais Aumentativas e Diminutivas constantes na Demonstração das Variações Patrimoniais. Em decorrência dessas exclusões, o déficit verificado, diminuiu em R\$ 1.754.283.406,56, originando, no exercício, um Resultado Patrimonial Consolidado deficitário no valor de R\$ 547.302.037,64 e consequentemente um Patrimônio Líquido Consolidado deficitário no montante de R\$ 53.639.752.592,79.

### Anexo 13 - Balanço Financeiro

INGRESSO		DISPÊNDIOS	
Outros Recebimentos Extraorçamentários	-1.344.243.358,95	Outros Pagamentos Extraorçamentários	-1.344.243.358,95
Transferências Financeiras Recebidas Independentes de Execução Orçamentária	-3.821.630.089,55	Transferências Financeiras Concedidas Independentes de Execução Orçamentária	-2.830.805.865,83

### Anexo 14 - Balanço Patrimonial

ATIVO		PASSIVO E PATRIMÔNIO LÍQUIDO	
<b>ATIVO CIRCULANTE</b>		<b>PASSIVO CIRCULANTE</b>	
Créditos a Curto Prazo	-2.422.314.116,92	Demais Obrigações a Curto Prazo	-1.344.243.358,95
<b>Ativo Não-circulante</b>		<b>PASSIVO NÃO-CIRCULANTE</b>	
Ativo Realizável a Longo Prazo	-1.364.163.487,59	Empréstimos e Financiamentos a Longo Prazo	-137.692.994,82
		<b>PATRIMÔNIO LÍQUIDO</b>	<b>-2.304.541.250,74</b>
		Resultados Acumulados	-2.304.541.250,74

### Anexo 15 - Demonstrações das Variações Patrimoniais

VARIAÇÕES PATRIMONIAIS QUANTITATIVAS			
VARIAÇÃO PATRIMONIAL AUMENTATIVA		VARIAÇÃO PATRIMONIAL DIMINUTIVA	
Transferências e Delegações Recebidas	-3.821.630.089,55	Transferências e Delegações Concedidas	-3.821.630.089,55
Valorização e Ganhos com Ativos	-492.864.900,24	Outras Variações Patrimoniais Diminutivas	-2.247.148.306,80
		Resultado Patrimonial do Período	1.754.283.406,56

### Demonstração dos Fluxos de Caixa

FLUXO DE CAIXA DAS ATIVIDADES DAS OPERAÇÕES	
Ingressos - Transferências Intragovernamentais	-3.821.630.089,55
Desembolsos - Transferências intragovernamentais	-3.821.630.089,55

- republicado por haver incorreções na publicação do DOE do dia 28-2-18, pág. 127.

Porto Alegre, 31 de dezembro de 2017

**José Ivo Sartori**  
Governador do Estado

**Giovani Batista Feltes**  
Secretário da Fazenda

**Álvaro Panizza Salomon Abi Fakredin**  
Subsecretário da Fazenda  
Contador e Auditor-Geral do Estado.

CRCRS 45.413/0-7

