

Governo do Estado do Rio Grande do Sul
Secretaria da Fazenda
Contadoria e Auditoria-Geral do Estado

BALANÇO GERAL **2019**

Eduardo Leite
Governador do Estado

Marco Aurelio Santos Cardoso
Secretário de Estado da Fazenda

Rogério da Silva Meira
Contador e Auditor-Geral do Estado

CONTADORIA E AUDITORIA-GERAL DO ESTADO

Av. Mauá, 1155 - sala 404-A - Tel.: (51) 3214-5200

90030-080 - Porto Alegre - RS

**DEMONSTRATIVOS
DA ADMINISTRAÇÃO
INDIRETA**

DEMONSTRATIVOS DA ADMINISTRAÇÃO INDIRETA

SUMÁRIO

1 - AUTARQUIAS

1.1 - Departamento Autônomo de Estrada de Rodagem - DAER	09
1.2 - Instituto Riograndense do Arroz - IRGA	51
1.3 - Orquestra Sinfônica de Porto Alegre - OSPA	91
1.4 - Superintendência do Porto de Rio Grande - SUPRG	125
1.5 - Departamento Estadual de Trânsito - DETRAN	163
1.6 - Escritório de Desenvolvimento de Projetos - EDP	205
1.7 - Agência Estadual de Regulação dos Serviços Públicos Delegados - AGERGS	237
1.8 - Junta Comercial, Industrial e Serviços do RS - JUCISRS	273
1.9 - Instituto de Previdência do Estado - IPERGS	305
1.10 - Instituto Gaúcho de Tradição e Folclore - IGTF	345
1.11 - Instituto de Assistência à Saúde dos Servidores Públicos do RS	373

2 - FUNDAÇÕES

2.1 - Fundação de Amparo à Pesquisa do Estado - FAPERGS	411
2.2 - Fundação de Ciência e Tecnologia - CIENTEC	445
2.3 - Fundação de Articulação e Desenvolvimento de Políticas Públicas para Pessoas Portadoras de Deficiência e Altas Habilidades do RS - FADERS	477
2.4 - Fundação Escola Técnica Liberato Salzano Vieira da Cunha - FETLSVC	513
2.5 - Fundação Estadual de Proteção Ambiental Henrique Roessler - FEPAM	551
2.6 - Fundação de Atendimento Socioeducativo - FASE	591
2.7 - Fundação de Planejamento Metropolitano - METROPLAN	633
2.8 - Fundação Gaúcha do Trabalho e Ação Social - FGTAS	675
2.9 - Fundação Teatro São Pedro - FTSP	717
2.10 - Fundação Zoobotânica - FZB	749
2.11 - Universidade Estadual do RS - UERGS	783
2.12 - Fundação Proteção - PROTEÇÃO	823

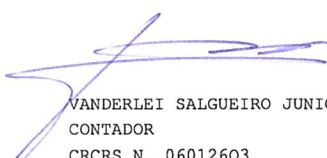
3 - DEMONSTRATIVO DOS RECURSOS VINCULADOS DA ADMINISTRAÇÃO INDIRETA ... 861

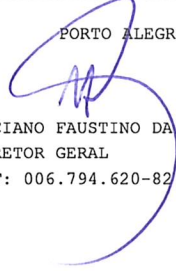
AUTARQUIAS

**Departamento Autônomo de
Estradas de Rodagem
DAER**

RECEITA		DESPESA	
TÍTULO	R\$	TÍTULO	R\$
RECEITAS CORRENTES		DESPESA CORRENTE	
IMPOSTOS, TAXAS E CONTRIBUIÇÕES DE MELHORIA	310,26	PESSOAL E ENCARGOS SOCIAIS	180.293.796,39
RECEITA PATRIMONIAL	2.540.352,69	OUTRAS DESPESAS CORRENTES	90.470.880,77
RECEITA DE SERVIÇOS	5.226.144,17	SOMA.....	270.764.677,16
TRANSFERÊNCIAS CORRENTES	1.312,17	TOTAL.....	270.764.677,16
OUTRAS RECEITAS CORRENTES	128.371.265,61	DESPESA CAPITAL	
SOMA.....	136.139.384,90	INVESTIMENTOS	414.655.402,67
DEFICIT DO ORÇAMENTO CORRENTE	134.625.292,26	SOMA.....	414.655.402,67
TOTAL.....	270.764.677,16	TOTAL.....	685.420.079,83
RECEITAS DE CAPITAL			
ALIENAÇÃO DE BENS	85.400,00		
SOMA.....	85.400,00		
DEFICIT	549.195.294,93		
TOTAL.....	685.420.079,83		
RESUMO			
RECEITAS CORRENTES.....	136.139.384,90	DESPESAS CORRENTES.....	270.764.677,16
RECEITAS DE CAPITAL.....	85.400,00	DESPESAS DE CAPITAL.....	414.655.402,67
DEFICIT.....	549.195.294,93	SUPERAVIT.....	0,00
TOTAL.....	685.420.079,83	TOTAL.....	685.420.079,83

PORTO ALEGRE, 31 DE DEZEMBRO DE 2019


 VANDERLEI SALGUEIRO JUNIOR
 CONTADOR
 CRCRS N. 06012603
 CPF: 607.410.900-15


 LUCIANO FAUSTINO DA SILVA
 DIRETOR GERAL
 CPF: 006.794.620-82

ÓRGÃO: 35 - DEPARTAMENTO AUTONOMO DE ESTRADAS DE RODAGEM

U.O.: 35.01 - DEPARTAMENTO AUTONOMO DE ESTRADAS DE RODAGEM

CÓDIGO	ESPECIFICAÇÃO	PROJETOS	ATIVIDADE	TOTAL
26	TRANSPORTE	450.952.752,04	110.653.420,48	561.606.172,52
26.0121	PLANEJAMENTO E ORCAMENTO		404.597,75	404.597,75
26.0121.0138	PROGRAMA DE APOIO ADMINISTRATIVO		404.597,75	404.597,75
26.0122	ADMINISTRACAO GERAL	1.373.471,83	82.524.928,43	83.898.400,26
26.0122.0138	PROGRAMA DE APOIO ADMINISTRATIVO	1.373.471,83	82.524.928,43	83.898.400,26
26.0131	COMUNICACAO SOCIAL		241.916,03	241.916,03
26.0131.0138	PROGRAMA DE APOIO ADMINISTRATIVO		83.916,62	83.916,62
26.0131.0498	PLANEJAMENTO LOGISTICO - PRO - TRANSPORTE MULTIMODAL		157.999,41	157.999,41
26.0181	POLICIAMENTO		18.214.653,71	18.214.653,71
26.0181.0498	PLANEJAMENTO LOGISTICO - PRO - TRANSPORTE MULTIMODAL		18.214.653,71	18.214.653,71
26.0782	TRANSPORTE RODOVIARIO	449.579.280,21	9.267.324,56	458.846.604,77
26.0782.0138	PROGRAMA DE APOIO ADMINISTRATIVO	24.619.230,00		24.619.230,00
26.0782.0498	PLANEJAMENTO LOGISTICO - PRO - TRANSPORTE MULTIMODAL	424.960.050,21	9.267.324,56	434.227.374,77
TOTAL DA U.O. =>		450.952.752,04	110.653.420,48	561.606.172,52

EXERCÍCIO DE 2019	RIO GRANDE DO SUL GOVERNO DO ESTADO	RFPE006/00002
DEMONSTRAÇÃO DA DESPESA REALIZADA POR FUNÇÕES, SUBFUNÇÕES, PROGRAMAS, PROJETOS E ATIVIDADES		ANEXO N. 6
		R\$

U.O.: 35.33 - ENCARGOS GERAIS DO DEPARTAMENTO AUTONOMO DE ESTRADAS DE RODAGEM				
CÓDIGO	ESPECIFICAÇÃO	PROJETOS	ATIVIDADE	TOTAL
10	SAUDE		7.017.855,56	7.017.855,56
10.0122	ADMINISTRACAO GERAL		7.017.855,56	7.017.855,56
10.0122.0369	ENCARGOS ESPECIAIS		7.017.855,56	7.017.855,56
28	ENCARGOS ESPECIAIS		116.796.051,75	116.796.051,75
28.0846	OUTROS ENCARGOS ESPECIAIS		116.796.051,75	116.796.051,75
28.0846.0369	ENCARGOS ESPECIAIS		116.796.051,75	116.796.051,75
TOTAL DA U.O. =>			123.813.907,31	123.813.907,31
TOTAL DO ÓRGÃO =>		450.952.752,04	234.467.327,79	685.420.079,83

PORTO ALEGRE, 31 DE DEZEMBRO DE 2019

VANDERLEI SALGUEIRO JUNIOR
CONTADOR
CRCRS N. 06012603
CPF: 607.410.900-15

LUCIANO FAUSTINO DA SILVA
DIRETOR GERAL
CPF: 006.794.620-82

EXERCÍCIO DE 2019	RIO GRANDE DO SUL GOVERNO DO ESTADO	RFPE009/00001
PROGRAMA DE TRABALHO DO GOVERNO		ANEXO N. 7
DEMONSTRATIVO DE FUNÇÕES, SUBFUNÇÕES E PROGRAMAS POR PROJETOS E ATIVIDADES		R\$

CÓDIGO	ESPECIFICAÇÃO	PROJETOS	ATIVIDADES	TOTAL
10	SAUDE			
10.0122	ADMINISTRACAO GERAL		7.017.855,56	7.017.855,56
10.0122.0369	ENCARGOS ESPECIAIS		7.017.855,56	7.017.855,56
26	TRANSPORTE	450.952.752,04	110.653.420,48	561.606.172,52
26.0121	PLANEJAMENTO E ORCAMENTO		404.597,75	404.597,75
26.0121.0138	PROGRAMA DE APOIO ADMINISTRATIVO		404.597,75	404.597,75
26.0122	ADMINISTRACAO GERAL	1.373.471,83	82.524.928,43	83.898.400,26
26.0122.0138	PROGRAMA DE APOIO ADMINISTRATIVO	1.373.471,83	82.524.928,43	83.898.400,26
26.0131	COMUNICACAO SOCIAL		241.916,03	241.916,03
26.0131.0138	PROGRAMA DE APOIO ADMINISTRATIVO		83.916,62	83.916,62
26.0131.0498	PLANEJAMENTO LOGISTICO - PRO - TRANSPORTE MULTIMODAL		157.999,41	157.999,41
26.0181	POLICIAMENTO		18.214.653,71	18.214.653,71
26.0181.0498	PLANEJAMENTO LOGISTICO - PRO - TRANSPORTE MULTIMODAL		18.214.653,71	18.214.653,71
26.0782	TRANSPORTE RODOVIARIO	449.579.280,21	9.267.324,56	458.846.604,77
26.0782.0138	PROGRAMA DE APOIO ADMINISTRATIVO	24.619.230,00	0,00	24.619.230,00
26.0782.0498	PLANEJAMENTO LOGISTICO - PRO - TRANSPORTE MULTIMODAL	424.960.050,21	9.267.324,56	434.227.374,77
28	ENCARGOS ESPECIAIS		116.796.051,75	116.796.051,75
28.0846	OUTROS ENCARGOS ESPECIAIS		116.796.051,75	116.796.051,75
28.0846.0369	ENCARGOS ESPECIAIS		116.796.051,75	116.796.051,75
TOTAL GERAL =>		450.952.752,04	234.467.327,79	685.420.079,83

PORTO ALEGRE, 31 DE DEZEMBRO DE 2019

VANDERLEI SALGUEIRO JUNIOR
CONTADOR
CRCRS N. 06012603
CPF: 607.410.900-15

LUCIANO FAUSTINO DA SILVA
DIRETOR GERAL
CPF: 006.794.620-82

EXERCÍCIO DE 2019

RIO GRANDE DO SUL GOVERNO DO ESTADO

RFPE029/00001

DEMONSTRAÇÃO DA DESPESA POR FUNÇÕES, SUBFUNÇÕES E PROGRAMAS CONFORME O VÍNCULO COM OS RECURSOS

ANEXO N. 8

R\$

CÓDIGO	ESPECIFICAÇÃO	ORDINÁRIO	VINCULADO	TOTAL
10	SAUDE	7.017.855,56		7.017.855,56
10.0122	ADMINISTRACAO GERAL	7.017.855,56		7.017.855,56
10.0122.0369	ENCARGOS ESPECIAIS	7.017.855,56		7.017.855,56
26	TRANSPORTE	199.002.836,92	362.603.335,60	561.606.172,52
26.0121	PLANEJAMENTO E ORCAMENTO	399.448,75	5.149,00	404.597,75
26.0121.0138	PROGRAMA DE APOIO ADMINISTRATIVO	399.448,75	5.149,00	404.597,75
26.0122	ADMINISTRACAO GERAL	80.936.009,52	2.962.390,74	83.898.400,26
26.0122.0138	PROGRAMA DE APOIO ADMINISTRATIVO	80.936.009,52	2.962.390,74	83.898.400,26
26.0131	COMUNICACAO SOCIAL		241.916,03	241.916,03
26.0131.0138	PROGRAMA DE APOIO ADMINISTRATIVO		83.916,62	83.916,62
26.0131.0498	PLANEJAMENTO LOGISTICO - PRO - TRANSPORTE MULTIMODAL		157.999,41	157.999,41
26.0181	POLICIAMENTO		18.214.653,71	18.214.653,71
26.0181.0498	PLANEJAMENTO LOGISTICO - PRO - TRANSPORTE MULTIMODAL		18.214.653,71	18.214.653,71
26.0782	TRANSPORTE RODOVIARIO	117.667.378,65	341.179.226,12	458.846.604,77
26.0782.0138	PROGRAMA DE APOIO ADMINISTRATIVO	24.619.230,00		24.619.230,00
26.0782.0498	PLANEJAMENTO LOGISTICO - PRO - TRANSPORTE MULTIMODAL	93.048.148,65	341.179.226,12	434.227.374,77
28	ENCARGOS ESPECIAIS	116.796.051,75		116.796.051,75
28.0846	OUTROS ENCARGOS ESPECIAIS	116.796.051,75		116.796.051,75
28.0846.0369	ENCARGOS ESPECIAIS	116.796.051,75		116.796.051,75
TOTAL GERAL ==>		322.816.744,23	362.603.335,60	685.420.079,83

PORTO ALEGRE, 31 DE DEZEMBRO DE 2019

VANDERLEI SALGUEIRO JUNIOR
CONTADOR
CRCRS N. 06012603
CPF: 607.410.900-15

LUCIANO FAUSTINO DA SILVA
DIRETOR GERAL
CPF: 006.794.620-82

EXERCÍCIO DE 2019

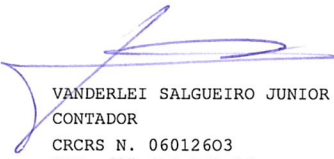
RIO GRANDE DO SUL GOVERNO DO ESTADO
DEMONSTRATIVO DA DESPESA POR ÓRGÃO E FUNÇÕES

RFPE025/00001

ANEXO N. 9

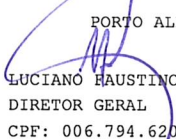
R\$

FUNÇÕES	SAUDE	TRANSPORTE	ENCARGOS ESPECIAIS	TOTAL
ÓRGÃOS				
PODER LEGISLATIVO				
PODER JUDICIARIO				
MINISTERIO PUBLICO				
DEFENSORIA PUBLICA				
PODER EXECUTIVO				
DEPARTAMENTO AUTONOMO DE ESTRADAS DE RODAGEM	7.017.855,56	561.606.172,52	116.796.051,75	685.420.079,83
SOMA.....	7.017.855,56	561.606.172,52	116.796.051,75	685.420.079,83
TOTAL.....	7.017.855,56	561.606.172,52	116.796.051,75	685.420.079,83



VANDERLEI SALGUEIRO JUNIOR
CONTADOR
CRCRS N. 06012603
CPF: 607.410.900-15

PORTO ALEGRE, 31 DE DEZEMBRO DE 2019



LUCIANO FAUSTINO DA SILVA
DIRETOR GERAL
CPF: 006.794.620-82

EXERCÍCIO DE 2019	RIO GRANDE DO SUL GOVERNO DO ESTADO	RFPE023/00001
	COMPARATIVO DA RECEITA ORÇADA COM A ARRECADADA	ANEXO N. 10
		R\$

CÓDIGO	ESPECIFICAÇÃO	ORÇADA	ARRECADADA	DIFERENÇA
1000.00.0.0.0000	RECEITAS CORRENTES	122.540.309,00	136.139.384,90	13.599.075,90
1100.00.0.0.0000	IMPOSTOS, TAXAS E CONTRIBUIÇÕES DE MELHORIA	8.441.263,00	310,26	8.440.952,74-
1120.00.0.0.0000	TAXAS	8.441.263,00	310,26	8.440.952,74-
1122.00.0.0.0000	TAXAS PELA PRESTAÇÃO DE SERVIÇOS	6.079.516,00	310,26	6.079.205,74-
1122.01.0.0.0000	TAXAS PELA PRESTAÇÃO DE SERVIÇOS	6.079.516,00	310,26	6.079.205,74-
1122.01.1.0.0000	TAXAS PELA PRESTAÇÃO DE SERVIÇOS	6.079.516,00	310,26	6.079.205,74-
1122.01.1.1.0000	TAXAS PELA PRESTAÇÃO DE SERVIÇOS - PRINCIPAL	5.586.636,00	310,26	5.586.325,74-
1122.01.1.3.0000	TAXAS PELA PRESTAÇÃO DE SERVIÇOS - DÍVIDA ATIVA	249.179,00	0,00	249.179,00-
1122.01.1.5.0000	TAXAS PELA PRESTAÇÃO DE SERVIÇOS - MULTAS	21.258,00	0,00	21.258,00-
1122.01.1.6.0000	TAXAS PELA PRESTAÇÃO DE SERVIÇOS - JUROS	5.978,00	0,00	5.978,00-
1122.01.1.7.0000	TAXAS PELA PRESTAÇÃO DE SERVIÇOS - DÍVIDA ATIVA - MULTAS	104.371,00	0,00	104.371,00-
1122.01.1.8.0000	TAXAS PELA PRESTAÇÃO DE SERVIÇOS - DÍVIDA ATIVA - JUROS	112.094,00	0,00	112.094,00-
1128.00.0.0.0000	TAXAS - ESPECÍFICAS DE ESTADOS, DF E MUNICÍPIOS	2.361.747,00	0,00	2.361.747,00-
1128.01.0.0.0000	TAXAS DE INSPEÇÃO, CONTROLE E FISCALIZAÇÃO	2.361.747,00	0,00	2.361.747,00-
1128.01.9.0.0000	TAXAS DE INSPEÇÃO, CONTROLE E FISCALIZAÇÃO - OUTRAS	2.361.747,00	0,00	2.361.747,00-
1128.01.9.1.0000	TAXAS DE INSPEÇÃO, CONTROLE E FISCALIZAÇÃO - OUTRAS - PRINCIPAL	2.219.987,00	0,00	2.219.987,00-
1128.01.9.5.0000	TAXAS DE INSPEÇÃO, CONTROLE E FISCALIZAÇÃO - OUTRAS - MULTAS	134.742,00	0,00	134.742,00-
1128.01.9.6.0000	TAXAS DE INSPEÇÃO, CONTROLE E FISCALIZAÇÃO - OUTRAS - JUROS DE MORA	7.018,00	0,00	7.018,00-
1300.00.0.0.0000	RECEITA PATRIMONIAL	3.616.659,00	2.540.352,69	1.076.306,31-
1310.00.0.0.0000	EXPLORAÇÃO DO PATRIMÔNIO IMOBILIÁRIO DO ESTADO	2.903.122,00	1.491.649,83	1.411.472,17-
1310.01.0.0.0000	ALUGUÉIS, ARRENDAMENTOS, FOROS, LAUDÊMIOS, TARIFAS DE OCUPAÇÃO	2.781.450,00	1.198.879,39	1.582.570,61-
1310.01.1.0.0000	ALUGUÉIS E ARRENDAMENTOS	2.751.859,00	1.197.806,56	1.554.052,44-
1310.01.1.1.0000	ALUGUÉIS E ARRENDAMENTOS - PRINCIPAL	2.751.859,00	1.197.806,56	1.554.052,44-
1310.01.2.0.0000	FOROS, LAUDÊMIOS E TARIFAS DE OCUPAÇÃO	29.591,00	1.072,83	28.518,17-
1310.01.2.1.0000	FOROS, LAUDÊMIOS E TARIFAS DE OCUPAÇÃO - PRINCIPAL	29.591,00	1.072,83	28.518,17-
1310.02.0.0.0000	CONCESSÃO, PERMISSÃO, AUTORIZAÇÃO OU CESSÃO DIREITO USO BENS IMÓVEIS PÚBLICOS	121.672,00	292.770,44	171.098,44
1310.02.1.0.0000	CONCESSÃO, PERMISSÃO, AUTORIZAÇÃO OU CESSÃO DIREITO USO BENS IMÓVEIS PÚBLICOS	121.672,00	292.770,44	171.098,44
1310.02.1.1.0000	CONCESSÃO, PERMISSÃO, AUTORIZAÇÃO OU CESSÃO DIREITO USO BENS IMÓVEIS PÚBLICOS - PRINCIPAL	121.672,00	292.770,44	171.098,44
1320.00.0.0.0000	VALORES MOBILIÁRIOS	2.888,00	7.996,70	4.908,70
1321.00.0.0.0000	JUROS E CORREÇÕES MONETÁRIAS	2.888,00	7.336,40	4.448,40
1321.00.1.0.0000	REMUNERAÇÃO DE DEPÓSITOS BANCÁRIOS	2.888,00	7.336,40	4.448,40
1321.00.1.1.0000	REMUNERAÇÃO DE DEPÓSITOS BANCÁRIOS - PRINCIPAL	2.888,00	7.336,40	4.448,40
1322.00.0.0.0000	DIVIDENDOS	0,00	460,30	460,30
1322.00.1.0.0000	DIVIDENDOS	0,00	460,30	460,30
1322.00.1.1.0000	DIVIDENDOS - PRINCIPAL	0,00	460,30	460,30
1330.00.0.0.0000	DELEGAÇÃO DE SERVIÇOS PÚBLICOS MEDIANTE CONCESSÃO, PERMISSÃO, AUTORIZAÇÃO OU L	709.318,00	1.039.851,91	330.533,91
1332.00.0.0.0000	DELEGAÇÃO DOS SERVIÇOS DE INFRAESTRUTURA	709.318,00	1.039.851,91	330.533,91
1332.01.0.0.0000	DELEGAÇÃO PARA EXPLORAÇÃO DA INFRAESTRUTURA DE TRANSPORTE RODOVIÁRIO	709.318,00	1.039.851,91	330.533,91
1332.01.1.0.0000	DELEGAÇÃO PARA EXPLORAÇÃO DA INFRAESTRUTURA DE TRANSPORTE RODOVIÁRIO PARA O	709.318,00	1.039.851,91	330.533,91
1332.01.1.1.0000	DELEGAÇÃO PARA EXPLORAÇÃO DA INFRAESTRUTURA DE TRANSPORTE RODOVIÁRIO PARA O	709.318,00	1.039.851,91	330.533,91
1390.00.0.0.0000	DEMAIS RECEITAS PATRIMONIAIS	1.331,00	1.054,25	276,75-
1390.00.1.0.0000	DEMAIS RECEITAS PATRIMONIAIS	1.331,00	1.054,25	276,75-
1390.00.1.1.0000	DEMAIS RECEITAS PATRIMONIAIS - PRINCIPAL	1.331,00	1.054,25	276,75-
1600.00.0.0.0000	RECEITA DE SERVIÇOS	6.336.253,00	5.226.144,17	1.110.108,83-
1610.00.0.0.0000	SERVIÇOS ADMINISTRATIVOS E COMERCIAIS GERAIS	6.336.253,00	5.226.144,17	1.110.108,83-
1610.01.0.0.0000	SERVIÇOS ADMINISTRATIVOS E COMERCIAIS GERAIS	6.322.932,00	5.147.240,74	1.175.691,26-
1610.01.1.0.0000	SERVIÇOS ADMINISTRATIVOS E COMERCIAIS GERAIS - PRINCIPAL	6.322.932,00	5.147.240,74	1.175.691,26-
1610.02.0.0.0000	INSCRIÇÃO EM CONCURSOS E PROCESSOS SELETIVOS	513,00	62.770,00	62.257,00
1610.02.1.0.0000	INSCRIÇÃO EM CONCURSOS E PROCESSOS SELETIVOS	513,00	62.770,00	62.257,00
1610.02.1.1.0000	INSCRIÇÃO EM CONCURSOS E PROCESSOS SELETIVOS - PRINCIPAL	513,00	62.770,00	62.257,00
1610.03.0.0.0000	SERVIÇOS DE REGISTRO, CERTIFICAÇÃO E FISCALIZAÇÃO	12.808,00	16.133,43	3.325,43
1610.03.1.0.0000	SERVIÇOS DE REGISTRO, CERTIFICAÇÃO E FISCALIZAÇÃO	12.808,00	16.133,43	3.325,43
1610.03.1.1.0000	SERVIÇOS DE REGISTRO, CERTIFICAÇÃO E FISCALIZAÇÃO-PRINCIPAL	12.808,00	16.133,43	3.325,43
1700.00.0.0.0000	TRANSFERÊNCIAS CORRENTES	0,00	1.312,17	1.312,17
1710.00.0.0.0000	TRANSFERÊNCIAS DA UNIÃO E DE SUAS ENTIDADES	0,00	1.312,17	1.312,17
1718.00.0.0.0000	TRANSFERÊNCIAS DA UNIÃO - ESPECÍFICAS DE ESTADOS, DF E MUNICÍPIOS	0,00	1.312,17	1.312,17
1718.10.0.0.0000	TRANSFERÊNCIAS DE CONVÊNIOS DA UNIÃO E DE SUAS ENTIDADES	0,00	1.312,17	1.312,17
1718.10.9.0.0000	OUTRAS TRANSFERÊNCIAS DE CONVÊNIOS DA UNIÃO	0,00	1.312,17	1.312,17
1718.10.9.1.0000	OUTRAS TRANSFERÊNCIAS DE CONVÊNIOS DA UNIÃO - PRINCIPAL	0,00	1.312,17	1.312,17
1900.00.0.0.0000	OUTRAS RECEITAS CORRENTES	104.146.134,00	128.371.265,61	24.225.131,61
1910.00.0.0.0000	MULTAS ADMINISTRATIVAS, CONTRATUAIS E JUDICIAIS	101.094.719,00	88.360.124,00	12.734.595,00-
1910.01.0.0.0000	MULTAS PREVISTAS EM LEGISLAÇÃO ESPECÍFICA	100.810.098,00	88.351.960,21	12.458.137,79-
1910.01.1.0.0000	MULTAS PREVISTAS EM LEGISLAÇÃO ESPECÍFICA - PRINCIPAL	100.810.098,00	88.351.960,21	12.458.137,79-
1910.09.0.0.0000	MULTAS E JUROS PREVISTOS EM CONTRATOS	284.621,00	8.163,79	276.457,21-
1910.09.1.0.0000	MULTAS E JUROS PREVISTOS EM CONTRATOS	284.621,00	8.163,79	276.457,21-
1910.09.1.1.0000	MULTAS E JUROS PREVISTOS EM CONTRATOS-PRINCIPAL	284.621,00	8.163,79	276.457,21-
1920.00.0.0.0000	INDENIZAÇÕES, RESTITUIÇÕES E RESSARCIMENTOS	3.042.337,00	1.922.714,97	1.119.622,03-
1921.00.0.0.0000	INDENIZAÇÕES	143.774,00	83.517,13	60.256,87-
1921.01.0.0.0000	INDENIZAÇÕES POR DANOS CAUSADOS AO PATRIMÔNIO PÚBLICO	0,00	34.146,00	34.146,00
1921.01.1.0.0000	INDENIZAÇÕES POR DANOS CAUSADOS AO PATRIMÔNIO PÚBLICO	0,00	34.146,00	34.146,00
1921.01.1.1.0000	INDENIZAÇÕES POR DANOS CAUSADOS AO PATRIMÔNIO PÚBLICO - PRINCIPAL	0,00	34.146,00	34.146,00
1921.99.0.0.0000	OUTRAS INDENIZAÇÕES	143.774,00	49.371,13	94.402,87-

EXERCÍCIO DE 2019

RIO GRANDE DO SUL GOVERNO DO ESTADO
COMPARATIVO DA RECEITA ORÇADA COM A ARRECADADA

RFPE023/00002

ANEXO N. 10

R\$

CÓDIGO	ESPECIFICAÇÃO	ORÇADA	ARRECADADA	DIFERENÇA
1921.99.1.0.0000	OUTRAS INDENIZAÇÕES	143.774,00	49.371,13	94.402,87-
1921.99.1.1.0000	OUTRAS INDENIZAÇÕES - PRINCIPAL	143.774,00	49.371,13	94.402,87-
1922.00.0.0.0000	RESTITUIÇÕES	2.898.563,00	1.839.197,84	1.059.365,16-
1922.99.0.0.0000	OUTRAS RESTITUIÇÕES	2.898.563,00	1.839.197,84	1.059.365,16-
1922.99.1.0.0000	OUTRAS RESTITUIÇÕES	2.898.563,00	1.839.197,84	1.059.365,16-
1922.99.1.1.0000	OUTRAS RESTITUIÇÕES-PRINCIPAL	2.898.563,00	1.839.197,84	1.059.365,16-
1990.00.0.0.0000	DEMAIS RECEITAS CORRENTES	9.078,00	38.088.426,64	38.079.348,64
1990.99.0.0.0000	OUTRAS RECEITAS	9.078,00	38.088.426,64	38.079.348,64
1990.99.1.0.0000	OUTRAS RECEITAS - PRIMÁRIAS	9.078,00	21.965,23	12.887,23
1990.99.1.1.0000	OUTRAS RECEITAS - PRIMÁRIAS	9.078,00	21.965,23	12.887,23
1990.99.2.0.0000	OUTRAS RECEITAS - FINANCEIRAS	0,00	38.066.461,41	38.066.461,41
1990.99.2.1.0000	OUTRAS RECEITAS - FINANCEIRAS - PRINCIPAL	0,00	38.066.461,41	38.066.461,41
2000.00.0.0.0000	RECEITAS DE CAPITAL	4.163.013,00	85.400,00	4.077.613,00-
2200.00.0.0.0000	ALIENAÇÃO DE BENS	210.311,00	85.400,00	124.911,00-
2210.00.0.0.0000	ALIENAÇÃO DE BENS MÓVEIS	210.311,00	85.400,00	124.911,00-
2213.00.0.0.0000	ALIENAÇÃO DE BENS MÓVEIS E SEMOVENTES	210.311,00	85.400,00	124.911,00-
2213.00.1.0.0000	ALIENAÇÃO DE BENS MÓVEIS E SEMOVENTES	210.311,00	85.400,00	124.911,00-
2213.00.1.1.0000	ALIENAÇÃO DE BENS MÓVEIS E SEMOVENTES - PRINCIPAL	210.311,00	85.400,00	124.911,00-
2400.00.0.0.0000	TRANSFERÊNCIAS DE CAPITAL	3.952.702,00	0,00	3.952.702,00-
2410.00.0.0.0000	TRANSFERÊNCIAS DA UNIÃO E DE SUAS ENTIDADES	3.952.702,00	0,00	3.952.702,00-
2418.00.0.0.0000	TRANSFERÊNCIAS DA UNIÃO - ESPECÍFICAS DE ESTADOS, DF E MUNICÍPIOS	3.952.702,00	0,00	3.952.702,00-
2418.99.0.0.0000	OUTRAS TRANSFERÊNCIAS DA UNIÃO	3.952.702,00	0,00	3.952.702,00-
2418.99.1.0.0000	OUTRAS TRANSFERÊNCIAS DA UNIÃO	3.952.702,00	0,00	3.952.702,00-
2418.99.1.1.0000	OUTRAS TRANSFERÊNCIAS DA UNIÃO - PRINCIPAL	3.952.702,00	0,00	3.952.702,00-
TOTAL		126.703.322,00	136.224.784,90	9.521.462,90

PORTO ALEGRE, 31 DE DEZEMBRO DE 2019

VANDERLEI SALGUEIRO JUNIOR
CONTADORCRCRS N. 06012603
CPF: 607.410.900-15LUCIANO FAUSTINO DA SILVA
DIRETOR GERAL

CPF: 006.794.620-82

TÍTULOS	DESPESA CORRENTE	DESPESA DE CAPITAL	TOTAL
DEPARTAMENTO AUTONOMO DE ESTRADAS DE RODAGEM			
DESPESA FIXADA	533.449.847,00	265.086.301,00	798.536.148,00
CRÉDITOS ESPECIAIS	0,00	1.117.142,86	1.117.142,86
CRÉDITOS EXTRAORDINÁRIOS	0,00	0,00	0,00
SUPLEMENTAÇÕES	6.985.899,21	230.482.070,01	237.467.969,22
REDUÇÕES	145.652.490,25	43.645.009,84	189.297.500,09
DESPESA AUTORIZADA	394.783.255,96	453.040.504,03	847.823.759,99
DESPESA REALIZADA	270.764.677,16	414.655.402,67	685.420.079,83
DIFERENÇA	124.018.578,80	38.385.101,36	162.403.680,16
TOTAL GERAL			
DESPESA FIXADA	0,00	0,00	798.536.148,00
CRÉDITOS ESPECIAIS	0,00	0,00	1.117.142,86
CRÉDITOS EXTRAORDINÁRIOS	0,00	0,00	0,00
SUPLEMENTAÇÕES	0,00	0,00	237.467.969,22
REDUÇÕES	0,00	0,00	189.297.500,09
DESPESA AUTORIZADA	0,00	0,00	847.823.759,99
DESPESA REALIZADA	0,00	0,00	685.420.079,83
DIFERENÇA	0,00	0,00	162.403.680,16

CRÉDITOS ESPECIAIS E EXTRAORDINÁRIOS CONSIDERADOS PELO SEU VALOR DE ABERTURA, ESTANDO AS RESPECTIVAS ALTERAÇÕES COMPUTADAS NAS SUPLEMENTAÇÕES E REDUÇÕES.

PORTO ALEGRE, 31 DE DEZEMBRO DE 2019

VANDERLEI SALGUEIRO JUNIOR
CONTADOR
CRCRS N. 06012603
CPF: 607.410.900-15

LUCIANO FAUSTINO DA SILVA
DIRETOR GERAL
CPF: 006.794.620-82

DEPARTAMENTO AUTONOMO DE ESTRADAS DE RODAGEM
BALANÇO ORÇAMENTÁRIO
ORÇAMENTOS FISCAL E DA SEGURIDADE SOCIAL

Exercício: 2019

RECEITAS ORÇAMENTÁRIAS	Previsão Inicial (a)	Previsão Atualizada (b)	Receitas Realizadas (c)	Saldo (d) = (c-b)
Receitas Correntes (I)	122.540.309,00	122.540.309,00	136.139.384,90	13.599.075,90
Impostos, Taxas e Contribuições de Melhoria	8.441.263,00	8.441.263,00	310,26	(8.440.952,74)
Receita Patrimonial	3.616.659,00	3.616.659,00	2.540.352,69	(1.076.306,31)
Receita de Serviços	6.336.253,00	6.336.253,00	5.226.144,17	(1.110.108,83)
Transferências Correntes	-	-	1.312,17	1.312,17
Outras Receitas Correntes	104.146.134,00	104.146.134,00	128.371.265,61	24.225.131,61
Receitas de Capital (II)	4.163.013,00	4.163.013,00	85.400,00	(4.077.613,00)
Alienação de Bens	210.311,00	210.311,00	85.400,00	(124.911,00)
Transferências de Capital	3.952.702,00	3.952.702,00	-	(3.952.702,00)
Recursos Arrecadados em Exercícios Anteriores (III)	-	-	-	-
SUBTOTAL DAS RECEITAS (IV) = (I + II + III)	126.703.322,00	126.703.322,00	136.224.784,90	9.521.462,90
Operações de Crédito/Refinanciamento (V)	-	-	-	-
Operações de Crédito Internas	-	-	-	-
Mobiliária	-	-	-	-
Contratual	-	-	-	-
Operações de Crédito Externas	-	-	-	-
Mobiliária	-	-	-	-
Contratual	-	-	-	-
SUBTOTAL COM REFINANCIAMENTO (VI) = (IV+V)	126.703.322,00	126.703.322,00	136.224.784,90	9.521.462,90
Déficit (VII)	-	-	549.195.294,93	549.195.294,93
TOTAL (VIII) = (VI + VII)	126.703.322,00	126.703.322,00	685.420.079,83	558.716.757,83
Saldos de Exercícios Anteriores (Utilizados Para Créditos Adicionais)	-	-	-	-
Superávit Financeiro	-	-	-	-
Reabertura de Créditos Adicionais	-	-	-	-

DESPESAS ORÇAMENTÁRIAS	Dotação Inicial (e)	Dotação Atualizada (f)	Despesas Empenhadas (g)	Despesas Liquidadas (h)	Despesas Pagas (i)	Saldo da Dotação (j) = (f-g)
Despesa Corrente (IX)	533.449.847,00	394.783.255,96	270.764.677,16	265.185.203,60	231.285.367,63	124.018.578,80
Pessoal e Encargos Sociais	367.704.018,00	250.948.564,35	180.293.796,39	180.116.823,03	156.816.225,95	70.654.767,96
Outras Despesas Correntes	165.745.829,00	143.834.691,61	90.470.880,77	85.068.380,57	74.469.141,68	53.363.810,84
Despesa Capital (X)	265.086.301,00	453.040.504,03	414.655.402,67	361.630.336,73	281.604.042,64	38.385.101,36
Investimentos	265.086.301,00	453.040.504,03	414.655.402,67	361.630.336,73	281.604.042,64	38.385.101,36
SUBTOTAL DAS DESPESAS (XIII)=(IX + X + XI + XII)	798.536.148,00	847.823.759,99	685.420.079,83	626.815.540,33	512.889.410,27	162.403.680,16
Amortização da Dívida/Refinanciamento (XIV)	-	-	-	-	-	-
Amortização da Dívida Interna	-	-	-	-	-	-
Dívida Mobiliária	-	-	-	-	-	-
Outras Dívidas	-	-	-	-	-	-
Amortização da Dívida Externa	-	-	-	-	-	-
Dívida Mobiliária	-	-	-	-	-	-
Outras Dívidas	-	-	-	-	-	-
SUBTOTAL COM REFINANCIAMENTO (XV) = (XIII + XIV)	798.536.148,00	847.823.759,99	685.420.079,83	626.815.540,33	512.889.410,27	162.403.680,16
Superávit (XVI)	-	-	-	-	-	-
TOTAL (XVII) = (XV + XVI)	798.536.148,00	847.823.759,99	685.420.079,83	626.815.540,33	512.889.410,27	162.403.680,16

DEPARTAMENTO AUTONOMO DE ESTRADAS DE RODAGEM
EXECUÇÃO DE RESTOS A PAGAR NÃO PROCESSADOS

Exercício: 2019

	Inscritos		Liquidados (c)	Pagos (d)	Cancelados (e)	Saldo (f) = (a+b-d-e)
	Em Exercícios Anteriores (a)	Em 31 de Dezembro do Exercício Anterior (b)				
Despesa Corrente	2.102.674,71	6.338.706,21	5.250.961,60	3.511.838,44	1.557.826,72	3.371.715,76
Pessoal e Encargos Sociais	1.520.368,57	1.614.049,02	1.586.324,22	325.870,75	52.000,00	2.756.546,84
Outras Despesas Correntes	582.306,14	4.724.657,19	3.664.637,38	3.185.967,69	1.505.826,72	615.168,92
Despesa Capital	24.153.962,10	43.855.869,68	35.827.475,05	35.705.979,57	30.590.609,78	1.713.242,43
Investimentos	24.153.962,10	43.855.869,68	35.827.475,05	35.705.979,57	30.590.609,78	1.713.242,43
TOTAL	26.256.636,81	50.194.575,89	41.078.436,65	39.217.818,01	32.148.436,50	5.084.958,19

DEPARTAMENTO AUTONOMO DE ESTRADAS DE RODAGEM
EXECUÇÃO DE RESTOS A PAGAR PROCESSADOS E NÃO PROCESSADOS LIQUIDADOS

Exercício: 2019

	Inscritos		Pagos (c)	Cancelados (d)	Saldo (e) = (a+b-c-d)
	Em Exercícios Anteriores (a)	Em 31 de Dezembro do Exercício Anterior (b)			
Despesa Corrente	32.474.842,43	45.803.246,13	41.063.443,82	5.832.868,48	31.381.776,26
Pessoal e Encargos Sociais	29.212.493,64	34.275.911,34	31.776.826,42	5.784.183,67	25.927.394,89
Outras Despesas Correntes	3.262.348,79	11.527.334,79	9.286.617,40	48.684,81	5.454.381,37
Despesa Capital	1.316.170,89	64.839.071,94	64.821.452,36	85.156,43	1.248.634,04
Investimentos	1.316.170,89	64.839.071,94	64.821.452,36	85.156,43	1.248.634,04
TOTAL	33.791.013,32	110.642.318,07	105.884.896,18	5.918.024,91	32.630.410,30

PORTO ALEGRE, 31 DE DEZEMBRO DE 2019

VANDERLEI SALGUEIRO JUNIOR
 CONTADOR
 CRCRS N. 06012603
 CPF: 607.410.900-15

LUCIANO FAUSTINO DA SILVA
 DIRETOR GERAL
 CPF: 006.794.620-82

10/02/2020

DEPARTAMENTO AUTONOMO DE ESTRADAS DE RODAGEM
BALANÇO FINANCEIRO

Exercício: 2019

INGRESSOS			
	Nota	Exercício Atual	Exercício Anterior
Receita Orçamentária (I)		136.224.784,90	133.049.386,53
Ordinários		13.790.790,54	15.840.028,48
Vinculada		122.433.994,36	117.209.358,05
Saúde		3.875.157,06	8.828.912,90
Transferências Obrigatórias de Outros Entes		6.104.180,35	5.334.180,05
Transferências Voluntárias de Outros Entes		1.312,17	453,48
Fundos Estaduais		87.763.280,47	89.202.697,17
Operações de Crédito		24.690.064,31	13.843.114,45
Transferências Financeiras Recebidas (II)		553.045.849,57	895.082.601,74
Transferências Recebidas para a Execução Orçamentária		-	-
Transferências Recebidas Independentes de Execução Orçamentária		553.045.849,57	895.082.601,74
Transferências Recebidas para Aportes de recursos para o RPPS		-	-
Transferências Recebidas para Aportes de recursos para o RGPS		-	-
Recebimentos Extraorçamentários (III)		177.438.796,50	214.243.136,05
Inscrição Restos a Pagar Processados		108.021.492,00	95.995.854,23
Inscrição Restos a Pagar Não Processados		26.442.716,15	27.709.075,10
Depósitos Restituíveis e Valores Vinculados		42.266.557,63	87.445.820,83
Outros Recebimentos Extraorçamentários		708.030,72	3.092.385,89
Saldo do Exercício Anterior (IV)		41.181.699,02	89.877.459,28
Caixa e Equivalentes de Caixa		41.181.699,02	89.877.459,28
Depósitos Restituíveis e Valores Vinculados		-	-
TOTAL (V)=(I + II + III + IV)		907.891.129,99	1.332.252.583,60

DISPÊNDIOS				Exercício: 2019
	Nota	Exercício Atual	Exercício Anterior	
Despesa Orçamentária (VI)		685.420.079,83	973.774.432,97	
Ordinários		307.173.352,40	503.405.154,39	
Vinculada		378.246.727,43	470.369.278,58	
Saúde		7.017.855,56	4.630.058,01	
Transferências Obrigatórias de Outros Entes		33.950.393,96	62.840.536,13	
Fundos Estaduais		154.223.401,21	101.302.659,66	
Operações de Crédito		183.055.076,70	301.596.024,78	
Transferências Financeiras Concedidas (VII)		1.164.703,61	26.032.225,27	
Transferências Concedidas para a Execução Orçamentária		-	-	
Transferências Concedidas Independentes de Execução Orçamentária		1.164.703,61	26.032.225,27	
Transferências Concedidas para Aportes de recursos para o RPPS		-	-	
Transferências Concedidas para Aportes de recursos para o RGPS		-	-	
Pagamentos Extraorçamentários (VIII)		193.414.169,88	291.264.226,34	
Pagamentos de Restos a Pagar Processados		104.985.201,05	132.010.955,67	
Pagamentos de Restos a Pagar Não Processados		40.117.513,14	70.369.157,85	
Depósitos Restituíveis e Valores Vinculados		42.281.726,56	82.267.940,96	
Outros Pagamentos Extraorçamentários		6.029.729,13	6.616.171,86	
Saldo para o Exercício Seguinte (IX)		27.892.176,67	41.181.699,02	
Caixa e Equivalentes de Caixa		27.892.176,67	41.181.699,02	
Depósitos Restituíveis e Valores Vinculados		-	-	
TOTAL (X) = (VI + VII + VIII + IX)		907.891.129,99	1.332.252.583,60	

PORTO ALEGRE, 31 DE DEZEMBRO DE 2019

VANDERLEI SALGUEIRO JUNIOR
CONTADOR
CRCRS N. 06012603
CPF: 607.410.900-15

LUCIANO FAUSTINO DA SILVA
DIRETOR GERAL
CPF: 006.794.620-82

DEPARTAMENTO AUTONOMO DE ESTRADAS DE RODAGEM			
BALANÇO PATRIMONIAL			
		Exercício: 2019	
	Nota	Exercício Atual	Exercício Anterior
ATIVO		-	-
Ativo Circulante		-	-
Caixa e Equivalentes de Caixa		27.892.176,67	41.181.699,02
Creditos a Curto Prazo		124.341.161,30	119.169.400,79
Estoques		863.650,26	747.787,30
Total do Ativo Circulante		153.096.988,23	161.098.887,11
Ativo Nao Circulante		-	-
Ativo Realizavel a Longo Prazo		1.016.783,07	1.016.783,07
Creditos a Longo Prazo		1.016.783,07	1.016.783,07
Investimentos		2.560,72	2.560,72
Imobilizado		2.638.348.748,78	2.254.800.571,45
Intangivel		4.116.058,63	4.116.058,63
Total do Ativo Nao Circulante		2.643.484.151,20	2.259.935.973,87
TOTAL DO ATIVO		2.796.581.139,43	2.421.034.860,98
PASSIVO E PATRIMONIO LIQUIDO		-	-
Passivo Circulante		-	-
Obrigacoes Trabalhistas, Previdenciarias e Assistenciais a Pagar a Curto Prazo		64.145.410,71	75.467.604,60
Fornecedores e Contas a Pagar a Curto Prazo		81.941.637,95	1.210.445.793,50
Obrigacoes Fiscais a Curto Prazo		210.337,89	196.751,37
Demais Obrigacoes a Curto Prazo		41.788.575,02	43.957.122,86
Total do Passivo Circulante		188.085.961,57	1.330.067.272,33
Passivo Nao-circulante		-	-
Obrigacoes Trabalhistas, Previdenciarias e Assistenciais a Pagar a Longo Prazo		72.198.631,36	38.237.641,48
Fornecedores e Contas a Pagar a Longo Prazo		261.424.109,40	249.070.651,38
Provisoes a Longo Prazo		174.623.517,59	141.945.426,32
Total do Passivo Nao Circulante		508.246.258,35	429.253.719,18
Patrimonio Liquido		-	-
Resultados Acumulados		2.100.248.919,51	661.713.869,47
Total do Patrimonio Liquido		2.100.248.919,51	661.713.869,47
TOTAL DO PASSIVO E DO PATRIMONIO LIQUIDO		2.796.581.139,43	2.421.034.860,98

DEPARTAMENTO AUTONOMO DE ESTRADAS DE RODAGEM
QUADRO DOS ATIVOS E PASSIVOS FINANCEIROS E PERMANENTES
(Lei nº 4.320/1964)

	Exercício: 2019	
	Exercício Atual	Exercício Anterior
Ativo (I)	-	-
Ativo Financeiro	135.177.339,04	143.145.162,98
Ativo Permanente	2.661.403.800,39	2.277.889.698,00
Total do Ativo	2.796.581.139,43	2.421.034.860,98
Passivo (II)	-	-
Passivo Financeiro	244.562.936,00	257.312.283,93
Passivo Permanente	513.598.162,97	1.578.459.920,28
Total do Passivo	758.161.098,97	1.835.772.204,21
Saldo Patrimonial (III) = (I – II)	2.038.420.040,46	585.262.656,77

DEPARTAMENTO AUTONOMO DE ESTRADAS DE RODAGEM
QUADRO DAS CONTAS DE COMPENSAÇÃO
(Lei nº 4.320/1964)

	Exercício: 2019	
	Exercício Atual	Exercício Anterior
Atos Potenciais Ativos	-	-
Garantias e Contragarantias Recebidas	1.032.074.012,46	(1.016.038.294,74)
Direitos Conveniados e Outros Instrumentos Congêneres	-	-
Direitos Contratuais	-	-
Outros Atos Potenciais Ativos	2.078.275.005,75	2.000.405.819,18
Total dos Atos Potenciais Ativos	3.110.349.018,21	3.016.444.113,92
Atos Potenciais Passivos	-	-
Garantias e Contragarantias Concedidas	1,85	1,85
Obrigações Conveniadas e Outros Instrumentos Congêneres	-	-
Obrigações Contratuais	-	-
Outros Atos Potenciais Passivos	-	-
Total dos Atos Potenciais Passivos	1,85	1,85

DEPARTAMENTO AUTONOMO DE ESTRADAS DE RODAGEM
QUADRO DO SUPERÁVIT / DÉFICIT FINANCEIRO
(Lei nº 4.320/1964)

		Exercício: 2019
	Exercício Atual	Exercício Anterior
FONTES DE RECURSO		
01 Ordinários	(72.074.051,14)	(81.998.085,62)
03 Saúde	(5.181.425,81)	(8.341.695,16)
05 Transferências Obrigatórias de Outros Entes	(10.640.048,02)	(21.930.896,37)
06 Transferências Voluntárias de Outros Entes	139.193,41	137.881,24
08 Fundos Estaduais	9.077.477,37	67.770.668,61
09 Operações de Crédito	(32.958.253,58)	(69.960.831,50)
Total das Fontes de Recursos	(111.637.107,77)	(114.322.958,80)

PORTO ALEGRE, 31 DE DEZEMBRO DE 2019

VANDERLEI SALGUEIRO JUNIOR
 CONTADOR
 CRCRS N. 06012603
 CPF: 607.410.900-15

LUCIANO FAUSTINO DA SILVA
 DIRETOR GERAL
 CPF: 006.794.620-82

DEPARTAMENTO AUTONOMO DE ESTRADAS DE RODAGEM			
DEMONSTRAÇÃO DAS VARIAÇÕES PATRIMONIAIS			
	Nota	Exercício Atual	Exercício: 2019 Exercício Anterior
Variações Patrimoniais Aumentativas		-	-
Impostos, Taxas e Contribuições de Melhoria		438,17	309,08
Exploração e Venda de Bens, Serviços e Direitos		7.459.618,19	8.327.770,22
Variações Patrimoniais Aumentativas Financeiras		7.336,40	9.623,42
Transferências e Delegações Recebidas		558.849.524,51	896.103.626,77
Valorização e Ganhos Com Ativos e Desincorporação de Passivos		2.055.619,28	9.563.211,80
Outras Variações Patrimoniais Aumentativas		107.949.702,16	102.651.769,88
Total das Variações Patrimoniais Aumentativas (I)		676.322.238,71	1.016.656.311,17
Variações Patrimoniais Diminutivas		-	-
Pessoal e Encargos		185.570.184,37	211.321.684,70
Benefícios Previdenciários e Assistenciais		724.279,51	476.305,83
Uso de Bens, Serviços e Consumo de Capital Fixo		75.206.476,98	80.192.585,81
Variações Patrimoniais Diminutivas Financeiras		82.395,57	93.946,41
Transferências e Delegações Concedidas		13.005.538,64	41.423.698,65
Desvalorização e Perda de Ativos e Incorporação de Passivos		76.088.493,15	59.966.840,60
Tributárias		1.117.630,11	1.093.317,15
Outras Variações Patrimoniais Diminutivas		11.207.983,11	49.293.681,91
Total das Variações Patrimoniais Diminutivas (II)		363.002.981,44	443.862.061,06
RESULTADO PATRIMONIAL DO PERÍODO (III) = (I – II)		313.319.257,27	572.794.250,11

DEPARTAMENTO AUTONOMO DE ESTRADAS DE RODAGEM			
Anexo I - Impostos, Taxas e Contribuições de Melhoria			
		Exercício Atual	Exercício: 2019 Exercício Anterior
VARIAÇÕES PATRIMONIAIS AUMENTATIVAS		-	-
Impostos, Taxas e Contribuições de Melhoria		-	-
Taxas		438,17	309,08
Total de Impostos, Taxas e Contribuições de Melhoria		438,17	309,08

DEPARTAMENTO AUTONOMO DE ESTRADAS DE RODAGEM			
Anexo III - Exploração e Venda de Bens, Serviços e Direitos			
		Exercício Atual	Exercício: 2019 Exercício Anterior
VARIAÇÕES PATRIMONIAIS AUMENTATIVAS		-	-
Exploração e Venda de Bens, Serviços e Direitos		-	-
Exploração de Bens e Direitos e Prestação de Serviços		7.459.618,19	8.327.770,22

<i>Total de Exploração e Venda de Bens, Serviços e Direitos</i>	7.459.618,19	8.327.770,22
---	---------------------	---------------------

DEPARTAMENTO AUTONOMO DE ESTRADAS DE RODAGEM		
Anexo IV - Variações Patrimoniais Aumentativas Financeiras		
	Exercício Atual	Exercício: 2019 Exercício Anterior
VARIAÇÕES PATRIMONIAIS AUMENTATIVAS	-	-
Variações Patrimoniais Aumentativas Financeiras	-	-
Remuneração de Depósitos Bancários e Aplicações Financeiras	7.336,40	9.623,42
Total de Variações Patrimoniais Aumentativas Financeiras	7.336,40	9.623,42

DEPARTAMENTO AUTONOMO DE ESTRADAS DE RODAGEM		
Anexo V - Transferências e Delegações Recebidas		
	Exercício Atual	Exercício: 2019 Exercício Anterior
VARIAÇÕES PATRIMONIAIS AUMENTATIVAS	-	-
Transferências e Delegações Recebidas	-	-
Transferências Intragovernamentais	558.848.212,34	896.103.173,29
Transferências Inter Governamentais	1.312,17	453,48
Total de Transferências e Delegações Recebidas	558.849.524,51	896.103.626,77

DEPARTAMENTO AUTONOMO DE ESTRADAS DE RODAGEM		
Anexo VI - Valorização e Ganhos com Ativos e Desincorporação de Passivos		
	Exercício Atual	Exercício: 2019 Exercício Anterior
VARIAÇÕES PATRIMONIAIS AUMENTATIVAS	-	-
Valorização e Ganhos Com Ativos e Desincorporação de Passivos	-	-
Ganhos Com Incorporação de Ativos	2.055.619,28	9.563.211,80
Total de Valorização e Ganhos Com Ativos e Desincorporação de Passivos	2.055.619,28	9.563.211,80

DEPARTAMENTO AUTONOMO DE ESTRADAS DE RODAGEM		
Anexo VII - Outras Variações Patrimoniais Aumentativas		
	Exercício Atual	Exercício: 2019 Exercício Anterior
VARIAÇÕES PATRIMONIAIS AUMENTATIVAS	-	-
Outras Variações Patrimoniais Aumentativas	-	-
Resultado Positivo de Participações	460,30	-
Reversão de Provisões e Ajustes de Perdas	1.235.483,61	-

Diversas Variações Patrimoniais Aumentativas	106.713.758,25	102.651.769,88
Total de Outras Variações Patrimoniais Aumentativas	107.949.702,16	102.651.769,88

DEPARTAMENTO AUTONOMO DE ESTRADAS DE RODAGEM

Anexo VIII - Pessoal e Encargos

	Exercício Atual	Exercício: 2019 Exercício Anterior
VARIAÇÕES PATRIMONIAIS DIMINUTIVAS	-	-
Pessoal e Encargos	-	-
Remuneração a Pessoal	71.793.317,36	73.865.245,15
Encargos Patronais	107.712.202,25	131.569.314,38
Benefícios a Pessoal	3.238.454,27	3.512.754,44
Outras Variações Patrimoniais Diminutivas - Pessoal e Encargos	2.826.210,49	2.374.370,73
Total de Pessoal e Encargos	185.570.184,37	211.321.684,70

DEPARTAMENTO AUTONOMO DE ESTRADAS DE RODAGEM

Anexo IX - Benefícios Previdenciários e Assistenciais

	Exercício Atual	Exercício: 2019 Exercício Anterior
VARIAÇÕES PATRIMONIAIS DIMINUTIVAS	-	-
Benefícios Previdenciários e Assistenciais	-	-
Pensões	271.406,68	-
Outros Benefícios Previdenciários e Assistenciais	452.872,83	476.305,83
Total de Benefícios Previdenciários e Assistenciais	724.279,51	476.305,83

DEPARTAMENTO AUTONOMO DE ESTRADAS DE RODAGEM

Anexo X - Uso de Bens, Serviços e Consumo de Capital Fixo

	Exercício Atual	Exercício: 2019 Exercício Anterior
VARIAÇÕES PATRIMONIAIS DIMINUTIVAS	-	-
Uso de Bens, Serviços e Consumo de Capital Fixo	-	-
Uso de Material de Consumo	13.942.353,68	25.374.269,43
Serviços	61.158.706,37	54.818.316,38
Depreciação, Amortização e Exaustão	105.416,93	-
Total de Uso de Bens, Serviços e Consumo de Capital Fixo	75.206.476,98	80.192.585,81

DEPARTAMENTO AUTONOMO DE ESTRADAS DE RODAGEM

Anexo XI - Variações Patrimoniais Diminutivas Financeiras

Exercício: 2019

Exercício Anterior

Exercício Atual

VARIAÇÕES PATRIMONIAIS DIMINUTIVAS

-

-

Variações Patrimoniais Diminutivas Financeiras

-

-

Juros e Encargos de Mora

56.440,57

26.828,82

Variações Monetárias e Cambiais

25.955,00

67.117,59

Total de Variações Patrimoniais Diminutivas Financeiras**82.395,57****93.946,41**

DEPARTAMENTO AUTONOMO DE ESTRADAS DE RODAGEM

Anexo XII - Transferências e Delegações Concedidas

Exercício: 2019

Exercício Anterior

Exercício Atual

VARIAÇÕES PATRIMONIAIS DIMINUTIVAS

-

-

Transferências e Delegações Concedidas

-

-

Transferências Intragovernamentais

7.500.415,19

27.043.603,23

Transferências Inter Governamentais

5.505.123,45

14.380.095,42

Total de Transferências e Delegações Concedidas**13.005.538,64****41.423.698,65**

DEPARTAMENTO AUTONOMO DE ESTRADAS DE RODAGEM

Anexo XIII - Desvalorização e perda de Ativos e Incorporação de Passivos

Exercício: 2019

Exercício Anterior

Exercício Atual

VARIAÇÕES PATRIMONIAIS DIMINUTIVAS

-

-

Desvalorização e Perda de Ativos e Incorporação de Passivos

-

-

Perdas Involuntárias

2.591,91

-

Incorporação de Passivos

70.613.882,97

25.782.108,30

Desincorporação de Ativos

5.472.018,27

34.184.732,30

Total de Desvalorização e Perda de Ativos e Incorporação de Passivos**76.088.493,15****59.966.840,60**

DEPARTAMENTO AUTONOMO DE ESTRADAS DE RODAGEM

Anexo XIV - Tributárias

Exercício: 2019

Exercício Anterior

Exercício Atual

VARIAÇÕES PATRIMONIAIS DIMINUTIVAS

-

-

Tributárias

-

-

Impostos, Taxas e Contribuições de Melhoria

74.599,16

78.223,98

Contribuições	1.043.030,95	1.015.093,17
Total de Tributárias	1.117.630,11	1.093.317,15

DEPARTAMENTO AUTONOMO DE ESTRADAS DE RODAGEM

Anexo XVI - Outras Variações Patrimoniais Diminutivas

Exercício: 2019

	Exercício Atual	Exercício Anterior
VARIAÇÕES PATRIMONIAIS DIMINUTIVAS	-	-
Outras Variações Patrimoniais Diminutivas	-	-
Vpd de Constituição de Provisões	9.614.139,81	48.761.585,32
Diversas Variações Patrimoniais Diminutivas	1.593.843,30	532.096,59
Total de Outras Variações Patrimoniais Diminutivas	11.207.983,11	49.293.681,91

DEPARTAMENTO AUTONOMO DE ESTRADAS DE RODAGEM
DEMONSTRAÇÃO DAS VARIAÇÕES PATRIMONIAIS

	Nota	Exercício Atual	Exercício Anterior
Exercício: 2019			
VARIAÇÕES PATRIMONIAIS AUMENTATIVAS		-	-
Impostos, Taxas e Contribuições de Melhoria		438,17	309,08
Taxas		438,17	309,08
Exploração e Venda de Bens, Serviços e Direitos		7.459.618,19	8.327.770,22
Exploração de Bens e Direitos e Prestação de Serviços		7.459.618,19	8.327.770,22
Variações Patrimoniais Aumentativas Financeiras		7.336,40	9.623,42
Remuneração de Depósitos Bancários e Aplicações Financeiras		7.336,40	9.623,42
Transferências e Delegações Recebidas		558.849.524,51	896.103.626,77
Transferências Intragovernamentais		558.848.212,34	896.103.173,29
Transferências Inter Governamentais		1.312,17	453,48
Valorização e Ganhos Com Ativos e Desincorporação de Passivos		2.055.619,28	9.563.211,80
Ganhos Com Incorporação de Ativos		2.055.619,28	9.563.211,80
Outras Variações Patrimoniais Aumentativas		107.949.702,16	102.651.769,88
Resultado Positivo de Participações		460,30	-
Reversão de Provisões e Ajustes de Perdas		1.235.483,61	-
Diversas Variações Patrimoniais Aumentativas		106.713.758,25	102.651.769,88
Total das Variações Patrimoniais Aumentativas (I)		676.322.238,71	1.016.656.311,17
VARIAÇÕES PATRIMONIAIS DIMINUTIVAS		-	-
Pessoal e Encargos		185.570.184,37	211.321.684,70
Remuneração a Pessoal		71.793.317,36	73.865.245,15
Encargos Patronais		107.712.202,25	131.569.314,38
Benefícios a Pessoal		3.238.454,27	3.512.754,44
Outras Variações Patrimoniais Diminutivas - Pessoal e Encargos		2.826.210,49	2.374.370,73
Benefícios Previdenciários e Assistenciais		724.279,51	476.305,83
Pensões		271.406,68	-
Outros Benefícios Previdenciários e Assistenciais		452.872,83	476.305,83
Uso de Bens, Serviços e Consumo de Capital Fixo		75.206.476,98	80.192.585,81
Uso de Material de Consumo		13.942.353,68	25.374.269,43
Serviços		61.158.706,37	54.818.316,38
Depreciação, Amortização e Exaustão		105.416,93	-
Variações Patrimoniais Diminutivas Financeiras		82.395,57	93.946,41
Juros e Encargos de Mora		56.440,57	26.828,82

Variações Monetárias e Cambiais	25.955,00	67.117,59
Transferências e Delegações Concedidas	13.005.538,64	41.423.698,65
Transferências Intragovernamentais	7.500.415,19	27.043.603,23
Transferências Inter Governamentais	5.505.123,45	14.380.095,42
Desvalorização e Perda de Ativos e Incorporação de Passivos	76.088.493,15	59.966.840,60
Perdas Involuntárias	2.591,91	-
Incorporação de Passivos	70.613.882,97	25.782.108,30
Desincorporação de Ativos	5.472.018,27	34.184.732,30
Tributárias	1.117.630,11	1.093.317,15
Impostos, Taxas e Contribuições de Melhoria	74.599,16	78.223,98
Contribuições	1.043.030,95	1.015.093,17
Outras Variações Patrimoniais Diminutivas	11.207.983,11	49.293.681,91
Vpd de Constituição de Provisões	9.614.139,81	48.761.585,32
Diversas Variações Patrimoniais Diminutivas	1.593.843,30	532.096,59
Total das Variações Patrimoniais Diminutivas (II)	363.002.981,44	443.862.061,06
RESULTADO PATRIMONIAL DO PERÍODO (IIP) = (I - II)	313.319.257,27	572.794.250,11

PORTO ALEGRE, 31 DE DEZEMBRO DE 2019

VANDERLEI SALGUEIRO JUNIOR
CONTADOR
CRCRS N. 06012603
CPF: 607.410.900-15

LUCIANO FAUSTINO DA SILVA
DIRETOR GERAL
CPF: 006.794.620-82

DEPARTAMENTO AUTONOMO DE ESTRADAS DE RODAGEM		
DEMONSTRAÇÃO DOS FLUXOS DE CAIXA		
	Exercício Atual	Exercício Anterior
FLUXOS DE CAIXA DAS ATIVIDADES OPERACIONAIS		
Ingressos	651.118.773,06	992.334.120,05
Receitas derivadas e originárias	98.071.611,32	95.596.970,93
Transferências correntes recebidas	553.047.161,74	895.083.055,22
Outros ingressos operacionais	-	1.654.093,90
Valores Restituíveis Líquidos – Extraorçamentários	-	-
Desembolsos	292.024.408,45	361.476.649,25
Pessoal e Demais Despesas	275.860.649,89	323.539.277,42
Transferências concedidas	10.826.891,22	37.937.371,83
Outros desembolsos operacionais	5.336.867,34	-
Fluxo de caixa líquido das atividades operacionais (I)	359.094.364,61	630.857.470,80
FLUXOS DE CAIXA DAS ATIVIDADES DE INVESTIMENTO		
Ingressos	85.400,00	319.997,49
Alienação de bens	85.400,00	319.997,49
Outros ingressos de investimentos	-	-
Desembolsos	372.469.286,96	679.873.228,55
Aquisição de ativo não circulante	339.135.220,77	614.806.704,71
Concessão de empréstimos e financiamentos	-	-
Outros desembolsos de investimentos	33.334.066,19	65.066.523,84
Fluxo de caixa líquido das atividades de investimento (II)	(372.383.886,96)	(679.553.231,06)
FLUXOS DE CAIXA DAS ATIVIDADES DE FINANCIAMENTO		
Ingressos	-	-
Operações de Crédito	-	-
Integralização do capital social de empresas dependentes	-	-
Transferências de capital recebidas	-	-
Outros ingressos de financiamentos	-	-
Desembolsos	-	-
Amortização/Refinanciamento da dívida	-	-
Outros desembolsos de financiamentos	-	-
Fluxo de caixa líquido das atividades de financiamento (III)	-	-
GERAÇÃO LÍQUIDA DE CAIXA E EQUIVALENTE DE CAIXA (I+II+III)	(13.289.522,35)	(48.695.760,26)
Caixa e Equivalentes de caixa inicial	41.181.699,02	89.877.459,28
Caixa e Equivalente de caixa final	27.892.176,67	41.181.699,02

DEPARTAMENTO AUTONOMO DE ESTRADAS DE RODAGEM
QUADRO DE RECEITAS DERIVADAS E ORIGINÁRIAS

	Exercício: 2019
	Exercício Anterior
	Exercício Atual
RECEITAS DERIVADAS E ORIGINÁRIAS	
Receita Tributária	310,26
Receita de Contribuições	-
Receita Patrimonial	2.533.016,29
Receita Agropecuária	-
Receita Industrial	-
Receita de Serviços	5.226.144,17
Remuneração das Disponibilidades	7.336,40
Outras Receitas Derivadas e Originárias	90.304.804,20
Total das Receitas Derivadas e Originárias	98.071.611,32

DEPARTAMENTO AUTONOMO DE ESTRADAS DE RODAGEM
QUADRO DE TRANSFERÊNCIAS RECEBIDAS E CONCEDIDAS

	Exercício: 2019
	Exercício Anterior
	Exercício Atual
TRANSFERÊNCIAS RECEBIDAS	
Intergovernamentais	1.312,17
da União	1.312,17
de Estados e Distrito Federal	-
de Municípios	-
Intragovernamentais	553.045.849,57
Outras transferências recebidas	-
Total das Transferências Recebidas	553.047.161,74
TRANSFERÊNCIAS CONCEDIDAS	
Intergovernamentais	9.662.187,61
a União	-
a Estados e Distrito Federal	-
a Municípios	9.662.187,61
Intragovernamentais	1.164.703,61
Outras transferências concedidas	-
Total das Transferências Concedidas	10.826.891,22

DEPARTAMENTO AUTONOMO DE ESTRADAS DE RODAGEM
QUADRO DE DESEMBOLSOS DE PESSOAL E DEMAIS DESPESAS POR FUNÇÃO

Exercício: 2019

	Exercício Atual	Exercício Anterior
Saude	6.693.656,85	4.744.632,70
Transporte	142.091.961,67	165.149.247,31
Encargos Especiais	127.075.031,37	153.645.397,41
Total dos Desembolsos de Pessoal e Demais Despesas por Função	275.860.649,89	323.539.277,42

PORTO ALEGRE, 31 DE DEZEMBRO DE 2019

VANDERLEI SALGUEIRO JUNIOR
 CONTADOR
 CRCRS N. 06012603
 CPF: 607.410.900-15

LUCIANO FAUSTINO DA SILVA
 DIRETOR GERAL
 CPF: 006.794.620-82

EXERCÍCIO DE 2019		DEPARTAMENTO AUTONOMO DE ESTRADAS DE RODAGEM	RFPE017/00001
DEMONSTRATIVO DA DESPESA REALIZADA POR CAT. ECONÔMICA, GRUPO NAT. DESPESA, MODALIDADE APLICAÇÃO E ELEMENTO DESPESA		COM DESDOBRAMENTO DAS NATUREZAS DE DESPESA	R\$
CÓDIGO	ESPECIFICAÇÃO	DESPESA REALIZADA	
3.0.00.00	DESPESA CORRENTE	270.764.677,16	
3.1.00.00	PESSOAL E ENCARGOS SOCIAIS	180.293.796,39	
3.1.90.00	APLICACOES DIRETAS	71.734.076,17	
3.1.90.11	VENCIMENTOS E VANTAGENS FIXAS-PESSOAL CIVIL	54.864.097,61	
3.1.90.11.1102	VENCIMENTOS E SALARIOS - RPPS	16.442.351,83	
3.1.90.11.1103	13 VENCIMENTO - RPPS	4.067.573,05	
3.1.90.11.1104	GRATIFICACOES - RPPS	6.128.929,22	
3.1.90.11.1105	VANTAGENS TEMPORAIS - RPPS	7.424.739,44	
3.1.90.11.1107	OUTRAS VANTAGENS - RPPS	4.708.161,97	
3.1.90.11.1108	JETON-RPPS	1.969.193,00	
3.1.90.11.1112	ABONO PERMANENCIA EC 41/03-RPPS	2.253.949,00	
3.1.90.11.1114	PESSOAL ATIVO - ATUALIZACAO MONETARIA	570,78	
3.1.90.11.1116	ABONO FAMILIA - CIVIL	149.789,62	
3.1.90.11.1118	VENCIMENTOS E SALARIOS - RGPS	2.520.999,00	
3.1.90.11.1119	13 VENCIMENTO - RGPS	647.413,28	
3.1.90.11.1120	GRATIFICACOES - RGPS	977.035,89	
3.1.90.11.1121	VANTAGENS TEMPORAIS - RGPS	846.242,11	
3.1.90.11.1122	OUTRAS VANTAGENS - RGPS	22.497,69	
3.1.90.11.1126	GRATIFICAÇÃO POR EXERCÍCIO DE FUNÇÕES - RPPS	1.120.824,05	
3.1.90.11.1127	COMPLEMENTAÇÃO SALARIAL - RPPS	47.682,08	
3.1.90.11.1130	REPRESENTAÇÃO MENSAL-RPPS	1.704.418,43	
3.1.90.11.1131	INCORPORAÇÕES-RPPS	199.487,24	
3.1.90.11.1133	ADICIONAL DE INSALUBRIDADE-RPPS	1.038.368,77	
3.1.90.11.1135	ADICIONAL NOTURNO-RPPS	11.196,75	
3.1.90.11.1138	FÉRIAS - AB CONSTIT-RPPS	579.858,55	
3.1.90.11.1140	FÉRIAS VENC PROPORC-RPPS	658.747,21	
3.1.90.11.1144	GRATIFICAÇÃO POR EXERCÍCIO DE FUNÇÕES - RGPS	73.269,46	
3.1.90.11.1145	GRATIFICAÇÃO POR EXERCÍCIO DE CARGO EM COMISSÃO - RGPS	163.353,20	
3.1.90.11.1147	COMPLEMENTAÇÃO SALARIAL - RGPS	24.106,74	
3.1.90.11.1149	REPRESENTAÇÃO MENSAL - RGPS	165.238,03	
3.1.90.11.1150	INCORPORAÇÕES - RGPS	55.260,89	
3.1.90.11.1152	ADICIONAL DE INSALUBRIDADE - RGPS	180.087,25	
3.1.90.11.1154	ADICIONAL NOTURNO - RGPS	1.608,71	
3.1.90.11.1155	FÉRIAS - ABONO PECUNIÁRIO - RGPS	18.373,88	
3.1.90.11.1156	FÉRIAS - ABONO CONSTITUCIONAL-RGPS	66.774,88	
3.1.90.11.1158	FÉRIAS VENCIDAS E PROPORCIONAIS-RGPS	595.995,61	
3.1.90.13	OBRIGACOES PATRONAIS	1.471.570,46	
3.1.90.13.1304	CONTRIBUICAO PREVIDENCIARIA	1.217.430,82	
3.1.90.13.1305	FUNDO DE GARANTIA DO TEMPO DE SERVICO - FGTS	254.139,64	
3.1.90.16	OUTRAS DESPESAS VARIÁVEIS-PESSOAL CIVIL	119.905,18	
3.1.90.16.1612	SUBSTITUIÇÕES-RPPS	118.516,14	
3.1.90.16.1613	SUBSTITUIÇÕES - RGPS	1.389,04	
3.1.90.59	PENSOES ESPECIAIS	271.406,68	
3.1.90.59.5901	PENSIONISTAS ESPECIAIS	271.406,68	
3.1.90.91	SENTENCAS JUDICIAIS	7.327.889,07	
3.1.90.91.9101	PAGAMENTO DETERMINADO POR SENTENCAS JUDICIAIS	6.869.191,51	
3.1.90.91.9103	PAGAMENTO DETERMINADO POR SENTENCAS JUDICIAIS - ISENTAS DE TRIBUTACAO	458.697,56	
3.1.90.92	DESPESAS DE EXERCICIOS ANTERIORES	4.897.684,30	
3.1.90.92.1102	VENCIMENTOS E SALARIOS - RPPS	1.046.192,89	
3.1.90.92.1103	13 VENCIMENTO - RPPS	691.697,48	
3.1.90.92.1104	GRATIFICACOES - RPPS	1.430.889,37	
3.1.90.92.1105	VANTAGENS TEMPORAIS - RPPS	672.369,75	
3.1.90.92.1107	OUTRAS VANTAGENS - RPPS	123.665,89	
3.1.90.92.1116	ABONO FAMILIA - CIVIL	10.080,56	
3.1.90.92.1118	VENCIMENTOS E SALARIOS - RGPS	349.331,04	
3.1.90.92.1119	13 VENCIMENTO - RGPS	268.294,54	
3.1.90.92.1120	GRATIFICACOES - RGPS	143.544,95	
3.1.90.92.1121	VANTAGENS TEMPORAIS - RGPS	73.813,66	
3.1.90.92.1122	OUTRAS VANTAGENS - RGPS	34.371,15	
3.1.90.92.1140	FÉRIAS VENC PROPORC-RPPS	4.900,21	
3.1.90.92.1610	GRATIFICACAO POR ENCARGO DE CURSO - RPPS	8.721,07	
3.1.90.92.9402	INDENIZACOES TRABALHISTAS - PESSOAL CIVIL	39.811,74	
3.1.90.94	INDENIZACOES E RESTITUICOES TRABALHISTAS	2.781.522,87	
3.1.90.94.9402	INDENIZACOES TRABALHISTAS - PESSOAL CIVIL	2.781.522,87	
3.1.91.00	TRANSFERENCIA INTRAGOVERNAMENTAL	108.559.720,22	
3.1.91.13	OBRIGACOES PATRONAIS	106.240.631,79	
3.1.91.13.1301	CONTRIBUICAO AO IPERGS PARA ASSISTENCIA MEDICA - RPPS	6.925.571,42	
3.1.91.13.1310	CONTRIBUICAO PREVIDENCIARIA S/ATIVOS - RPPS	9.293.538,28	
3.1.91.13.1311	CONTRIBUICAO PREVIDENCIARIA S/INATIVOS - RPPS	10.032.433,69	
3.1.91.13.1313	CONTRIBUICAO AO IPERGS PARA COBERTURA DE DEFICE - INATIVOS	78.903.567,83	
3.1.91.13.1315	FUNDOPREV-CIVIL S/ATIVOS	1.084.998,59	
3.1.91.13.1324	FUNDOPREV-CIVIL S/INATIVOS	521,98	
3.1.91.92	DESPESAS DE EXERCICIOS ANTERIORES	2.274.400,81	
3.1.91.92.1301	CONTRIBUICAO AO IPERGS PARA ASSISTENCIA MEDICA - RPPS	92.284,14	
3.1.91.92.1310	CONTRIBUICAO PREVIDENCIARIA S/ATIVOS - RPPS	1.263.274,70	
3.1.91.92.1311	CONTRIBUICAO PREVIDENCIARIA S/INATIVOS - RPPS	661.866,28	
3.1.91.92.1313	CONTRIBUICAO AO IPERGS PARA COBERTURA DE DEFICE - INATIVOS	200.434,17	
3.1.91.92.9323	RESSARCIMENTO DE PESSOAL CEDIDO	56.541,52	
3.1.91.93	INDENIZACOES E RESTITUICOES	44.687,62	
3.1.91.93.9323	RESSARCIMENTO DE PESSOAL CEDIDO	44.687,62	
3.3.00.00	OUTRAS DESPESAS CORRENTES	90.470.880,77	
3.3.90.00	APLICACOES DIRETAS	90.457.126,97	
3.3.90.08	OUTROS BENEFICIOS ASSISTENCIAS	303.083,21	
3.3.90.08.0803	AUXILIO FUNERAL	303.083,21	
3.3.90.14	DIARIAS-CIVIL	9.536.016,61	
3.3.90.14.1402	DIARIAS DE VIAGEM	6.296.464,49	
3.3.90.14.1407	DIARIAS DE VIAGEM PARA FORA DO ESTADO	13.457,65	

EXERCÍCIO DE 2019		DEPARTAMENTO AUTONOMO DE ESTRADAS DE RODAGEM	RFPE017/00002
DEMONSTRATIVO DA DESPESA REALIZADA POR CAT. ECONÔMICA, GRUPO NAT. DESPESA, MODALIDADE APLICAÇÃO E ELEMENTO DESPESA COM DESDOBRAMENTO DAS NATUREZAS DE DESPESA			R\$
3.3.90.14.1408	DIARIAS POR RESSARCIMENTO		3.226.094,47
3.3.90.30	MATERIAL DE CONSUMO		10.410.166,47
3.3.90.30.3002	SINALIZACAO, IDENTIFICACAO E SEGURANCA		129.371,57
3.3.90.30.3003	ARTIGOS CIRURGICOS E LABORATORIAIS		344,90
3.3.90.30.3004	COMBUSTIVEIS E LUBRIFICANTES		5.510.902,03
3.3.90.30.3006	GENEROS PARA ALIMENTACAO		35.465,38
3.3.90.30.3009	MATERIAL DE EXPEDIENTE		114.109,13
3.3.90.30.3010	ACONDICIONAMENTO E/OU EMBALAGEM		1.542,90
3.3.90.30.3011	ALOJAMENTO, LAVANDERIA, COPA E/OU COZINHA		9.759,80
3.3.90.30.3013	MANUTENC, IDENTIFICAC, UTILIZAC E CONSERVAC DE BENS MOVEIS E EQUIPAMS		430.156,92
3.3.90.30.3014	MATERIAL DIDATICO		10.281,62
3.3.90.30.3015	PROTECAO E PROFILAXIA		17.204,29
3.3.90.30.3017	MATERIA-PRIMA		40.433,56
3.3.90.30.3018	PRODUTOS FARMACEUTICOS E ODONTOLOGICOS		11.884,18
3.3.90.30.3019	MEDICAMENTOS EXCEPCIONAIS		166,35
3.3.90.30.3021	VESTUARIO E/OU UNIFORME		124.709,16
3.3.90.30.3022	REPROGRAFIA		96,00
3.3.90.30.3023	ADUBOS E/OU FERTILIZANTES		5,50
3.3.90.30.3025	PRODUTOS QUIMICOS, FISICOS E/OU BIOLOGICOS		3.243,24
3.3.90.30.3027	GAS DE COZINHA		6.213,10
3.3.90.30.3028	LIMPEZA E HIGIENE		145.689,65
3.3.90.30.3029	DIVULGACAO PROMOCIONAL OU INSTITUCIONAL		10.221,90
3.3.90.30.3031	PROCESSAMENTO DE DADOS E MICROFILMAGEM		2.410,00
3.3.90.30.3032	CONSERVACAO DE BENS IMOVEIS		471.730,53
3.3.90.30.3033	CONSERVACAO DE VEICULOS E AERONAVES		2.225.320,60
3.3.90.30.3035	INSIGNIAS, FLAMULAS, BANDEIRAS, PLACAS, CARTEIRAS FUNCIONAIS		825,00
3.3.90.30.3037	AQUISICAO DE ASFALTO PARA CONSERVACAO DE RODOVIAS		919.902,40
3.3.90.30.3039	CONSERVACAO DE ESTRADAS DE RODAGEM		163.878,38
3.3.90.30.3044	MATERIAL DE CONSUMO DE TECNOLOGIA DE INFORMACAO E COMUNICACAO		24.298,38
3.3.90.33	PASSAGENS E DESPESAS COM LOCOMOCAO		1.061.731,26
3.3.90.33.3301	LOCACAO DE VEICULOS		854.501,73
3.3.90.33.3302	TRANSPORTE DE PESSOAL		178.926,97
3.3.90.33.3304	TRANSPORTE DE PESSOAL POR VIA AEREA		28.302,56
3.3.90.35	SERVICOS DE CONSULTORIA		265.759,14
3.3.90.35.3502	ASSESSORIA E CONSULTORIA TECNICA		265.759,14
3.3.90.36	OUTROS SERVICOS DE TERCEIROS - PESSOA FISICA		97.049,40
3.3.90.36.3606	TAREFEIROS		3.000,00
3.3.90.36.3614	LOCACAO DE IMOVEIS		61.693,35
3.3.90.36.3629	CARTORIO		32.356,05
3.3.90.37	LOCACAO DE MAO-DE-OBRA		4.627.518,01
3.3.90.37.3701	LIMPEZA E HIGIENE		1.409.621,04
3.3.90.37.3702	VIGILANCIA E/OU ZELADORIA		2.240.179,27
3.3.90.37.3703	SERVICOS GERAIS		977.717,70
3.3.90.39	OUTROS SERVICOS DE TERCEIROS-PESSOA JURIDICA		42.296.164,98
3.3.90.39.3901	AGUA E ESGOTO		874.608,96
3.3.90.39.3902	DIVULGACAO PROMOCIONAL OU INSTITUCIONAL		196.004,86
3.3.90.39.3903	ASSINATURA DE PERIODICOS E RECORTES		4.044,80
3.3.90.39.3904	COMISSOES E/OU TAXA DE ADMINISTRACAO		191.772,29
3.3.90.39.3907	ORGANIZACAO FEIRAS AMOSTRAS, CONGRESSOS, SEMINARIOS, SIMPOSIOS E CONGENERES		800,00
3.3.90.39.3910	CONCURSOS PUBLICOS		14.800,00
3.3.90.39.3916	DESPESAS PEQUENAS DE PRONTO PAGAMENTO		47.752,02
3.3.90.39.3918	ENERGIA ELETRICA		2.214.331,52
3.3.90.39.3921	LOCACAO DE MAQUINAS E EQUIPAMENTOS		6.814.708,92
3.3.90.39.3925	RECEPCOES E HOMENAGENS		11.168,20
3.3.90.39.3926	SEGUROS		14.328,18
3.3.90.39.3928	CARTORIO		993,80
3.3.90.39.3929	COMUNICACAO		285.969,77
3.3.90.39.3930	CONSERVACAO DE BENS IMOVEIS		210.272,70
3.3.90.39.3931	CONSERVACAO DE BENS MOVEIS E EQUIPAMENTOS		459.328,50
3.3.90.39.3932	CONSERVACAO DE VEICULOS E AERONAVES		1.266.705,05
3.3.90.39.3933	DIVULGACAO OBRIGATORIA		1.350,00
3.3.90.39.3934	SERVICOS GRAFICOS		64.074,89
3.3.90.39.3935	ENSINO E TREINAMENTO		43.471,82
3.3.90.39.3940	FOTOGRAFIA, CINEGRAFIA, SOM E PROJECAO		10.000,00
3.3.90.39.3942	ESTAGIARIOS E MONITORES		1.331.668,10
3.3.90.39.3950	CUSTAS JUDICIAIS		30.154,45
3.3.90.39.3952	DESPESAS BANCARIAS		113.052,17
3.3.90.39.3954	VISTORIA, INSPECAO, CLASSIFICACAO E AFERICAO		139.646,28
3.3.90.39.3964	CARTEIRAS FUNCIONAIS, CRACHAS CARIMBOS E CERTIFICADOS DIGITAIS		1.596,00
3.3.90.39.3979	TELEFONIA FIXA		2.830,00
3.3.90.39.3980	TELEFONIA MOVEL		24.826,32
3.3.90.39.3982	ARMAZENAGENS, FRETES E/OU CARRETOS		4.990,00
3.3.90.39.3984	LIMPEZA E HIGIENE		58.127,03
3.3.90.39.3989	VIGILANCIA E/OU ZELADORIA		36.504,00
3.3.90.39.3990	CONSERVACAO DE ESTRADAS DE RODAGEM		26.674.171,27
3.3.90.39.3991	SERVICOS TECNICOS PROFISSIONAIS		1.143.713,08
3.3.90.39.3995	DESCARTE DE MATERIAIS		8.400,00
3.3.90.40	SERVICOS DE TECNOLOGIA DA INFORMACAO E COMUNICACAO - PESSOA JURIDICA		2.859.797,77
3.3.90.40.4001	LOCACAO DE EQUIPAMENTOS DE TECNOLOGIA DA INFORMACAO E COMUNICACAO		885,24
3.3.90.40.4006	LOCACAO / SUBSCRICAO DE SOFTWARE		1.332.542,66
3.3.90.40.4009	SERVICO EM NUVEM		56.550,72
3.3.90.40.4012	MANUTENCAO E SUPORTE DE EQUIPAMENTOS DE TECNOLOGIA DA INFORMACAO E COMUNICAC		17.975,00
3.3.90.40.4013	COMUNICACAO DE DADOS		1.085.737,51
3.3.90.40.4014	TELEFONIA FIXA E MOVEL - PACOTE DE COMUNICACAO DE DADOS		101.379,87
3.3.90.40.4016	TERCEIRIZACAO DE SOLUCOES DE IMPRESSAO / DIGITALIZACAO		251.010,78
3.3.90.40.4023	CERTIFICADOS DIGITAIS		2.318,94
3.3.90.40.4099	OUTROS SERVICOS DE TECNOLOGIA DA INFORMACAO E COMUNICACAO		11.397,05
3.3.90.41	CONTRIBUICOES		1.202.011,38

EXERCÍCIO DE 2019		DEPARTAMENTO AUTONOMO DE ESTRADAS DE RODAGEM	RFPE017/00003
DEMONSTRATIVO DA DESPESA REALIZADA POR CAT. ECONÔMICA, GRUPO NAT. DESPESA, MODALIDADE APLICAÇÃO E ELEMENTO DESPESA		COM DESDOBRAMENTO DAS NATUREZAS DE DESPESA	R\$
3.3.90.41.4106	ENCARGOS COM ASSOCIACOES		66.942,54
3.3.90.41.4107	ATENDIMENTO DE CRECHE (DAER)		1.135.068,84
3.3.90.46	AUXILIO-ALIMENTACAO		2.004.998,76
3.3.90.46.4601	AUXILIO-REFEICAO - RPPS		1.389.424,26
3.3.90.46.4606	AUXILIO-REFEICAO - RGPS		615.574,50
3.3.90.47	OBRIGACOES TRIBUTARIAS E CONTRIBUTIVAS		1.051.088,58
3.3.90.47.4701	CONTRIBUICOES PREVIDENCIARIAS - SERVICOS DE TERCEIROS		10.959,80
3.3.90.47.4702	PROGRAMA DE FORMACAO DO PATRIMONIO DO SERVIDOR PUBLICO-PASEP		963.408,49
3.3.90.47.4703	IMPOSTO PREDIAL E TERRITORIAL URBANO E CONTRIBUICAO DE MELHORIA		1.859,68
3.3.90.47.4707	TAXAS PELA PRESTACAO DE SERVICOS		65.496,81
3.3.90.47.4711	LICENCA PARA O EXERCICIO PROFISSIONAL		7.643,68
3.3.90.47.4715	MULTAS SOBRE OBRIGACOES TRIBUTARIAS E CONTRIBUTIVAS		1.720,12
3.3.90.49	AUXILIO-TRANSPORTE		1.178.733,70
3.3.90.49.4901	AUXILIO TRANSPORTE - PCIVIL RPPS		1.041.223,62
3.3.90.49.4903	AUXILIO TRANSPORTE - PCIVIL RGPS		137.510,08
3.3.90.91	SENTENCAS JUDICIAIS		2.520.015,66
3.3.90.91.9101	PAGAMENTO DETERMINADO POR SENTENCAS JUDICIAIS		740.793,76
3.3.90.91.9103	PAGAMENTO DETERMINADO POR SENTENCAS JUDICIAIS - ISENTAS DE TRIBUTACAO		1.779.221,90
3.3.90.92	DESPESAS DE EXERCICIOS ANTERIORES		9.565.111,93
3.3.90.92.0803	AUXILIO FUNERAL		12.998,16
3.3.90.92.1402	DIARIAS DE VIAGEM		41.429,94
3.3.90.92.1408	DIARIAS POR RESSARCIMENTO		254.506,31
3.3.90.92.3002	SINALIZACAO, IDENTIFICACAO E SEGURANCA		12.366,00
3.3.90.92.3004	COMBUSTIVEIS E LUBRIFICANTES		191.303,72
3.3.90.92.3006	GENEROS PARA ALIMENTACAO		117,00
3.3.90.92.3009	MATERIAL DE EXPEDIENTE		138,00
3.3.90.92.3013	MANUTENC, IDENTIFICAC, UTILIZAC E CONSERVAC DE BENS MOVEIS E EQUIPAMS		5.276,74
3.3.90.92.3021	VESTUARIO E/OU UNIFORME		3.800,00
3.3.90.92.3027	GAS DE COZINHA		596,70
3.3.90.92.3028	LIMPEZA E HIGIENE		10.231,50
3.3.90.92.3032	CONSERVACAO DE BENS IMOVEIS		13.023,66
3.3.90.92.3033	CONSERVACAO DE VEICULOS E AERONAVES		100.586,29
3.3.90.92.3035	INSIGNIAS, FLAMULAS, BANDEIRAS, PLACAS, CARTEIRAS FUNCIONAIS		74,00
3.3.90.92.3301	LOCACAO DE VEICULOS		58.632,39
3.3.90.92.3302	TRANSPORTE DE PESSOAL		25.719,21
3.3.90.92.3629	CARTORIO		2.984,90
3.3.90.92.3702	VIGILANCIA E/OU ZELADORIA		56.425,88
3.3.90.92.3901	AGUA E ESGOTO		94.063,19
3.3.90.92.3902	DIVULGACAO PROMOCIONAL OU INSTITUCIONAL		45.911,17
3.3.90.92.3904	COMISSOES E/OU TAXA DE ADMINISTRACAO		181.879,88
3.3.90.92.3918	ENERGIA ELETRICA		158.945,70
3.3.90.92.3921	LOCACAO DE MAQUINAS E EQUIPAMENTOS		1.505.911,33
3.3.90.92.3926	SEGUROS		1.703,36
3.3.90.92.3929	COMUNICACAO		17.407,93
3.3.90.92.3930	CONSERVACAO DE BENS IMOVEIS		4.692,45
3.3.90.92.3931	CONSERVACAO DE BENS MOVEIS E EQUIPAMENTOS		3.841,00
3.3.90.92.3932	CONSERVACAO DE VEICULOS E AERONAVES		64.178,16
3.3.90.92.3942	ESTAGIARIOS E MONITORES		213,61
3.3.90.92.3948	MULTAS		160,21
3.3.90.92.3984	LIMPEZA E HIGIENE		9.392,75
3.3.90.92.3990	CONSERVACAO DE ESTRADAS DE RODAGEM		6.320.509,68
3.3.90.92.3991	SERVICOS TECNICOS PROFISSIONAIS		64.020,49
3.3.90.92.4001	LOCACAO DE EQUIPAMENTOS DE TECNOLOGIA DA INFORMACAO E COMUNICACAO		221,31
3.3.90.92.4006	LOCACAO / SUBSCRICAO DE SOFTWARE		96.696,81
3.3.90.92.4013	COMUNICACAO DE DADOS		117.845,66
3.3.90.92.4016	TERCEIRIZACAO DE SOLUCOES DE IMPRESSAO / DIGITALIZACAO		14.062,40
3.3.90.92.4107	ATENDIMENTO DE CRECHE (DAER)		10.237,32
3.3.90.92.4601	AUXILIO-REFEICAO - RPPS		60,48
3.3.90.92.4701	CONTRIBUICOES PREVIDENCIARIAS - SERVICOS DE TERCEIROS		495,00
3.3.90.92.4707	TAXAS PELA PRESTACAO DE SERVICOS		22.747,65
3.3.90.92.9305	INDENIZACOES		34.296,79
3.3.90.92.9343	INDENIZACAO POR ATRASO DA REMUNERACAO		5.407,20
3.3.90.93	INDENIZACOES E RESTITUICOES		1.477.880,11
3.3.90.93.9301	AJUDA DE CUSTO		53.890,25
3.3.90.93.9305	INDENIZACOES		1.307.461,36
3.3.90.93.9306	RESTITUICAO DE RECEITAS		33.301,37
3.3.90.93.9312	RESSARCIMENTO DE DESPESAS MEDICO-HOSPITALARES ART. 137 DA LEI 10.098-94		831,56
3.3.90.93.9317	INDENIZACAO 13 VENCIMENTO		941,02
3.3.90.93.9331	CORRECAO MONETARIA SOBRE CONSIGNACOES RETENCOES E OUTROS DEPOSITOS		25.955,00
3.3.90.93.9343	INDENIZACAO POR ATRASO DA REMUNERACAO		55.499,55
3.3.91.00	TRANSFERENCIA INTRAGOVERNAMENTAL		13.753,80
3.3.91.39	OUTROS SERVICOS DE TERCEIROS-PESSOA JURIDICA		13.750,42
3.3.91.39.3904	COMISSOES E/OU TAXA DE ADMINISTRACAO		13.750,42
3.3.91.92	DESPESAS DE EXERCICIOS ANTERIORES		3,38
3.3.91.92.3904	COMISSOES E/OU TAXA DE ADMINISTRACAO		3,38
4.0.00.00	DESPESA CAPITAL		414.655.402,67
4.4.00.00	INVESTIMENTOS		414.655.402,67
4.4.40.00	TRANSFERENCIAS A MUNICIPIOS		7.953.407,50
4.4.40.42	AUXILIOS		5.505.123,45
4.4.40.42.4201	ASSISTENCIA FINANCEIRA A MUNICIPIOS		5.505.123,45
4.4.40.42	DESPESAS DE EXERCICIOS ANTERIORES		2.448.284,05
4.4.40.42.4201	ASSISTENCIA FINANCEIRA A MUNICIPIOS		2.448.284,05
4.4.90.00	APLICACOES DIRETAS		406.701.995,17
4.4.90.51	OBRAS E INSTALACOES		367.811.508,81
4.4.90.51.5102	ELABORACAO DE PROJETOS		1.333.067,17
4.4.90.51.5104	INICIO DE OBRAS PUBLICAS		5.532.625,65
4.4.90.51.5105	PROSSEGUIMENTO E/OU CONCLUSAO DE OBRAS PUBLICAS		356.706.259,30
4.4.90.51.5109	AQUISICAO DE ASFALTO PARA A CONSTRUCAO DE RODOVIAS		3.738.093,85

EXERCÍCIO DE 2019		DEPARTAMENTO AUTÔNOMO DE ESTRADAS DE RODAGEM	RFPE017/00004
DEMONSTRATIVO DA DESPESA REALIZADA POR CAT. ECONÔMICA, GRUPO NAT. DESPESA, MODALIDADE APLICAÇÃO E ELEMENTO DESPESA COM DESDOBRAMENTO DAS NATUREZAS DE DESPESA			
			R\$
4.4.90.51.5111	TAXAS VINCULADAS A OBRAS		501.462,84
4.4.90.52	EQUIPAMENTOS E MATERIAL PERMANENTE		4.935.793,71
4.4.90.52.5201	VEÍCULOS E/OU EQUIPAMENTOS PARA VEÍCULOS RODOVIÁRIOS DE TRACAO MECANICA		4.364.280,30
4.4.90.52.5203	ARMAMENTO		342.086,80
4.4.90.52.5212	MAQUINAS, MOTORES E/OU APARELHOS		28.448,66
4.4.90.52.5213	MATERIAL BIBLIOGR. PECAS P/COLECOES D E BIBLIOT. DISCOT.FILMOT.E MUSEUS		1.194,45
4.4.90.52.5214	MOBILIARIO EM GERAL		16.848,00
4.4.90.52.5222	SOM E/OU IMAGEM		2.165,00
4.4.90.52.5231	EQUIPAMENTOS PARA ALOJAMENTO, LAVANDERIA, COPA E/OU COZINHA		4.623,00
4.4.90.52.5235	OUTROS MATERIAIS PERMANENTES DE TECNOLOGIA DE INFORMACAO E COMUNICACAO		176.147,50
4.4.90.91	SENTENÇAS JUDICIAIS		4.544.103,01
4.4.90.91.9103	PAGAMENTO DETERMINADO POR SENTENÇAS JUDICIAIS - ISENTAS DE TRIBUTACAO		4.544.103,01
4.4.90.92	DESPESAS DE EXERCÍCIOS ANTERIORES		28.572.971,38
4.4.90.92.5105	PROSSEGUIMENTO E/OU CONCLUSAO DE OBRAS PUBLICAS		25.528.416,52
4.4.90.92.5109	AQUISICAO DE ASFALTO PARA A CONSTRUCAO DE RODOVIAS		3.027.344,86
4.4.90.92.5212	MAQUINAS, MOTORES E/OU APARELHOS		13.050,00
4.4.90.92.5220	TELECOMUNICACOES		2.130,00
4.4.90.92.5222	SOM E/OU IMAGEM		2.030,00
4.4.90.93	INDENIZACOES E RESTITUICOES		837.618,26
4.4.90.93.9305	INDENIZACOES		281.316,11
4.4.90.93.9315	INDENIZACAO PELA DESAPROPRIACAO DE IMOVEIS PARA USO DO ESTADO.		556.302,15
TOTAL GERAL ==>			685.420.079,83

* RESUMO *

PESSOAL E ENCARGOS SOCIAIS	=>	180.293.796,39
JUROS E ENCARGOS DA DÍVIDA	=>	0,00
OUTRAS DESPESAS CORRENTES	=>	90.470.880,77
TOTAL DAS DESPESAS CORRENTES	=>	270.764.677,16
INVESTIMENTOS	=>	414.655.402,67
INVERSÕES FINANCEIRAS	=>	0,00
AMORTIZAÇÃO DA DÍVIDA	=>	0,00
RESERVA DE CONTINGÊNCIA	=>	0,00
TOTAL DAS DESPESAS DE CAPITAL	=>	414.655.402,67
TOTAL GERAL	=>	685.420.079,83

PORTO ALEGRE, 31 DE DEZEMBRO DE 2019

VANDERLEI SALGUEIRO JUNIOR
CONTADOR
CRCRS N. 06012603
CPF: 607.410.900-15

LUCIANO FAUSTINO DA SILVA
DIRETOR GERAL
CPF: 006.794.620-82

DEPARTAMENTO AUTONOMO DE ESTRADAS DE RODAGEM									
DEPARTAMENTO AUTONOMO DE ESTRADAS DE RODAGEM									
DEMONSTRATIVO DA DESPESA REALIZADA POR ÓRGÃO SEGUNDO OS GRUPOS DE DESPESA COM DESDOBRAMENTO POR FONTE DE RECURSO									
R\$									
GRUPO DE DESPESAS									
ESPECIFICAÇÃO	PESSOAL E ENCARGOS SOCIAIS	JUROS E ENCARGOS DA DÍVIDA	OUTRAS DESPESAS CORRENTES	INVESTIMENTOS	INVERSÕES FINANCEIRAS	AMORTIZAÇÃO DA DÍVIDA	RESERVA DE CONTINGÊNCIA	TOTAL	
35 DEPARTAMENTO AUTONOMO DE ESTRADAS DE RODAGEM	180.293.796,39		90.470.880,77	414.655.402,67				685.420.079,83	
TESOURO-LIVRES	169.162.851,49		39.161.139,02	92.139.421,95				300.463.412,46	
PROPRIOS DA AUTARQUIA			47.359.909,48	102.721.804,07				150.081.713,55	
TESOURO-VINCULADOS POR LEI			2.226.091,33					2.226.091,33	
OPERACOES DE CREDITO INTERNAS				63.963.708,22				63.963.708,22	
OPERACOES DE CREDITO EXTERNAS			1.335.860,72	117.755.507,76				119.091.368,48	
TESOURO-VINCULADOS PELA CONSTITUICAO	11.130.944,90		387.880,22	37.284.698,82				48.803.523,94	
TRANSFERENCIAS OBRIGATORIAS				790.261,85				790.261,85	
TOTAL	180.293.796,39	0,00	90.470.880,77	414.655.402,67	0,00	0,00	0,00	685.420.079,83	

PORTO ALEGRE, 31 DE DEZEMBRO DE 2019

LUCIANO FAUSTINO DA SILVA
DIRETOR GERAL
CPF: 006.794.620-82

VANDERLEI SALGUEIRO JUNIOR
CONTADOR
CRCRS N. 06012603
CPF: 607.410.900-15

RIO GRANDE DO SUL GOVERNO DO ESTADO										RP040/00001
DEMONSTRATIVO DA DESPESA REALIZADA POR FUNÇÃO SEGUNDO OS GRUPOS DE DESPESA COM DESDOBRAMENTO DAS FONTES DE RECURSO										R\$
ESPECIFICAÇÃO	GRUPOS DE DESPESA								TOTAL	
	PESSOAL E ENCARGOS SOCIAIS	JUROS E ENCARGOS DA DÍVIDA	OUTRAS PESSOAS CORRENTES	INVESTIMENTOS	INVERSÕES FINANCEIRAS	AMORTIZAÇÃO DA DÍVIDA	RESERVA DE CONTINGENCIA			
10 SAÚDE	7.017.855,56							7.017.855,56		
TESOURO-VINCULADOS PELA CONSTITUICAO	7.017.855,56							7.017.855,56		
26 TRANSPORTE	64.507.416,24		86.987.456,62	410.111.299,66				561.606.172,52		
TESOURO-LIVRES	64.507.416,24		36.065.595,09	91.719.885,65				192.292.896,98		
PROPRIOS DA AUTARQUIA			47.359.909,48	102.721.804,07				150.081.713,55		
TESOURO-VINCULADOS POR LEI			2.226.091,33					2.226.091,33		
OPERACOES DE CREDITO INTERNAS				63.963.708,22				63.963.708,22		
OPERACOES DE CREDITO EXTERNAS			1.335.860,72	117.755.507,76				119.091.368,48		
TESOURO-VINCULADOS PELA CONSTITUICAO				33.160.132,11				33.160.132,11		
TRANSFERENCIAS OBRIGATORIAS				790.261,85				790.261,85		
28 ENCARGOS ESPECIAIS	108.768.524,59		3.483.424,15	4.544.103,01				116.796.051,75		
TESOURO-LIVRES	104.655.435,25		3.095.543,93	419.536,30				108.170.515,48		
TESOURO-VINCULADOS PELA CONSTITUICAO	4.113.089,34		387.880,22	4.124.566,71				8.625.536,27		
TOTAL	180.293.796,39	0,00	90.470.880,77	414.655.402,67	0,00	0,00	0,00	685.420.079,83		
RESUMO										
TESOURO-LIVRES	169.162.851,49		39.161.139,02	92.139.421,95				300.463.412,46		
PROPRIOS DA AUTARQUIA			47.359.909,48	102.721.804,07				150.081.713,55		
TESOURO-VINCULADOS POR LEI			2.226.091,33	63.963.708,22				2.226.091,33		
OPERACOES DE CREDITO INTERNAS				117.755.507,76				63.963.708,22		
OPERACOES DE CREDITO EXTERNAS			1.335.860,72	37.284.698,82				119.091.368,48		
TESOURO-VINCULADOS PELA CONSTITUICAO	11.130.944,90		387.880,22	790.261,85				48.803.523,94		
TRANSFERENCIAS OBRIGATORIAS								790.261,85		
TOTAL	180.293.796,39	0,00	90.470.880,77	414.655.402,67	0,00	0,00	0,00	685.420.079,83		

PORTO ALEGRE, 31 DE DEZEMBRO DE 2019

LUCIANO FAUSTINO DA SILVA
DIRETOR GERAL
CPF: 006.794.628-82

VANDERLEI SALGUEIRO JUNIOR
CONTADOR
CRCRS N. 06012603
CPF: 607.410.900-15

SECRETARIA DE LOGÍSTICA E TRANSPORTES
DEPARTAMENTO AUTÔNOMO DE ESTRADAS DE RODAGEM
DIRETORIA DE ADMINISTRAÇÃO E FINANÇAS
SUPERINTENDÊNCIA DE CONTABILIDADE E FINANÇAS

Notas Explicativas às Demonstrações Contábeis

Exercício de 2019

1 – O Departamento Autônomo de Estradas de Rodagem é uma autarquia estadual fundada em 11 de agosto de 1937 (Lei nº 750), com sede em Porto Alegre - Rio Grande do Sul, responsável pela gestão do transporte rodoviário no estado do Rio Grande do Sul e vinculado à Secretaria de Logística e Transportes, dotado de personalidade jurídica de direito público com autonomia financeira e administrativa (Lei 11.090/1998).

2 – As demonstrações contábeis do exercício de 2019 foram elaboradas de acordo com as orientações do Manual de Contabilidade Aplicada ao Setor Público, visando o cumprimento de dispositivos legais que regulam a matéria, como a Lei nº 4320/1964, a Lei Complementar nº 101/2000 e as disposições do Conselho Federal de Contabilidade relativas aos Princípios de Contabilidade, assim como as Normas Brasileiras de Contabilidade Aplicadas ao Setor Público.

3 – Em 31/12/2019 ocorreu o cancelamento de empenhos não liquidados, no valor de R\$21.505.955,83, por falta de disponibilidade de caixa, conforme estipulado no Decreto nº 54.883 de 27/11/2019 e Circular CAGE nº 1 de 21/10/2019, podendo ser reempenhadas à conta da Lei Orçamentária Anual de 2020.

4 – Em 31/12/2019 ocorreu a anulação das despesas do exercício de 2018 inscritas em Restos a Pagar Não Processados no valor de R\$7.009.093,34, conforme estipulado no Decreto nº 54.883 de 27/11/2019 e Circular CAGE nº 1 de 21/10/2019, podendo ser reempenhadas à conta do orçamento em que forem reconhecidas.

5 – Em 30/11/2019 e 31/12/2019 ocorreram as prescrições dos saldos de empenhos inscritos em Restos a Pagar Processados Anteriores a 2015, no valor de R\$1.112.220,47.

6 – A atualização do saldo referente à prestação de serviços em obras delegadas do Governo Federal – DNIT foi registrada na conta de Ativo Contingente por se tratar de provável entrada de recursos com valor estimado e confiável, no entanto pendente de certeza, haja vista a negociação junto ao Governo Federal para a realização do crédito no valor de R\$2.068.465.054,01.

7 – O Balanço Patrimonial apresentou um saldo acumulado ao final do exercício de R\$2.796.581.139,43 sendo que o Ativo Circulante representa 5,5 % do total dos ativos. As disponibilidades são compostas pela conta caixa, banco conta-corrente e banco conta-aplicação financeira que somaram a quantia de R\$27.892.176,67.

O Ativo Não Circulante representa 94,5% do total do Ativo no qual se destaca o Ativo Imobilizado no valor de R\$2.638.348.748,78 composto pelas contas Bens Móveis, Bens Imóveis, Bens de Infraestrutura e Bens Intangíveis. Em decorrência das alterações no plano de contas definido pelo MCASP, as obras e investimentos em rodovias passaram a ser contabilizadas no grupo do imobilizado no qual se destaca a conta de bens de infraestrutura que no encerramento do exercício representou 85% do Ativo Imobilizado.

O Passivo Circulante compreende as obrigações conhecidas e estimadas conforme os seguintes critérios: prazos estabelecidos ou esperados dentro do ciclo operacional da entidade; mantidos primariamente para negociação; prazos estabelecidos ou esperados até o término do exercício seguinte; valores de terceiros ou retenções destes, quando a entidade do setor público for fiel depositária, independentemente do prazo de exigibilidade, assim, destaca-se a conta Requisições de Pequeno Valor a Pagar no montante de R\$28.085.999,76. Os valores referentes às Obrigações Pendentes de Execução Orçamentária foram reanalisados quanto às suas probabilidades e lançados junto ao Passivo Contingente.

O Passivo Não Circulante compreende as obrigações conhecidas e estimadas que não atendam a nenhum dos critérios classificados no Passivo Circulante, destaca-se a conta Precatórios Judiciais EC62/2009 no valor de R\$261.424.109,40 e Provisão de Precatórios a Pagar – Precatórios de Pessoal no valor de R\$140.709.942,71.

O Patrimônio Líquido compreende o valor residual dos ativos depois de deduzidos todos os passivos, desta forma, o encerramento do exercício apresentou um saldo de R\$2.100.248.919,51.

8 – O Demonstrativo das Variações Patrimoniais apresentou um resultado acumulado positivo no exercício no valor de R\$313.319.257,27, conforme segue abaixo:

CONTA	VARIAÇÃO ACUMULADA EM 31/12/2019
VARIAÇÕES PATRIMONIAIS AUMENTATIVAS	676.322.238,71
VARIAÇÕES PATRIMONIAIS DIMINUTIVAS	363.002.981,44
RESULTADO PATRIMONIAL DO PERÍODO	313.319.257,27

O Demonstrativo das Variações Patrimoniais Aumentativas apresentou um saldo de R\$676.322.238,71, onde as Transferências Intragovernamentais representaram 82% do total das variações.

O Demonstrativo das Variações Patrimoniais Diminutivas apresentou um saldo de R\$363.002.981,44, sendo que as Despesas com Pessoal e Encargos representaram 51% do total das variações.

9 – A Dotação Atualizada para o exercício de 2019 ficou em R\$847.823.759,99, sendo empenhados R\$685.420.079,83, onde as despesas com Pessoal e Encargos Sociais e Investimentos representaram 26% e 60% respectivamente. O total de despesas pagas durante

o exercício de 2019 resultou em R\$512.889.410,27 distribuídas em despesa corrente e despesa de capital. Durante o exercício ocorreram variações da dotação orçamentária resultando no aumento de R\$49.287.611,99, totalizando R\$847.823.759,99, onde R\$744.649.945,68 foi liberada para empenho, evidenciando uma utilização de 88% do orçamento autorizado.

10- Durante o exercício de 2019 foram investidos milhões de reais em programas de recuperação, manutenção, conservação e construção de rodovias estaduais, sendo que as principais fontes de recursos vieram do Banco Mundial (BIRD), BNDES, CIDE e Tesouro do Estado.

DEMONSTRATIVO DE PAGAMENTOS POR PROJETOS ORÇAMENTÁRIOS

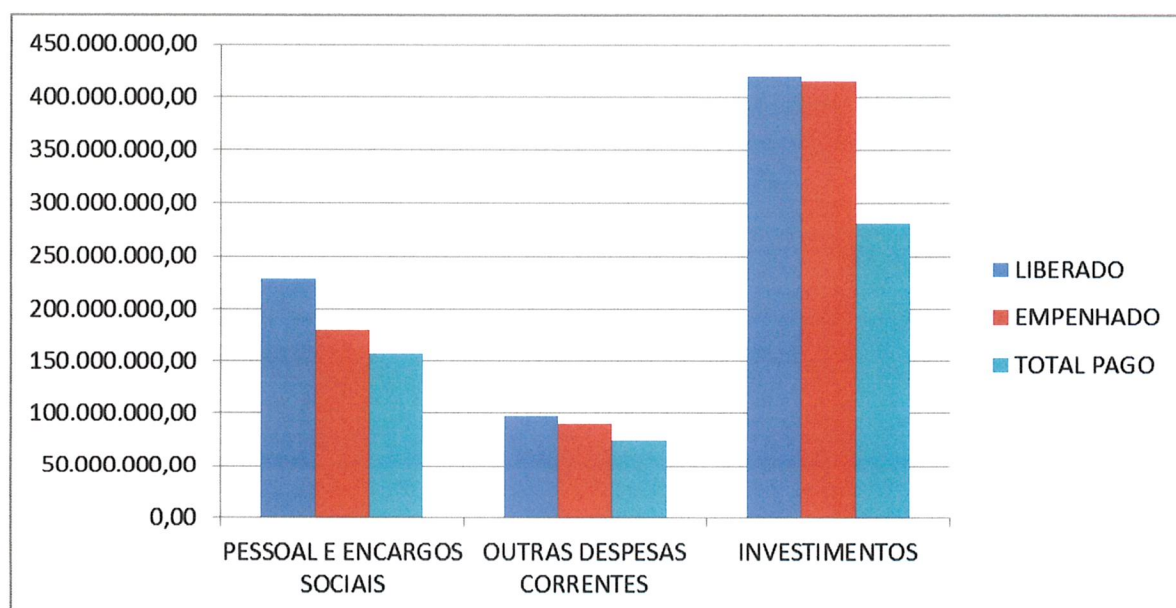
PROJETO	NOMENCLATURA	LIBERADO	EMPENHADO	TOTAL PAGO
3151	PAV ACESSOS MUNICIPAIS	45.238.061,82	45.137.673,16	13.148.225,40
3152	RESTAU AMPLIACAO ERS/118	75.006.366,62	73.705.998,36	46.695.690,88
3153	AMPLIACAO CAPAC. ERS/734	0,00	0,00	0,00
3157	CONSTRUCAO DE RODOVIAS	11.259.273,04	10.696.276,65	7.808.102,63
3158	CONSTRUCAO E REPAROS OAE	1.330.000,00	1.318.148,53	301.449,31
3160	CONSERVACAO DE RODOVIAS	127.521.559,89	123.263.659,49	95.769.861,18
3161	PEDAGIO COMUNITARIO	0,00	0,00	0,00
3162	CONVENIOS MUNICIPAIS	6.854.959,94	6.836.264,64	3.716.599,54
3164	FISCALIZ RODOV CONCEDIDAS	0,00	0,00	0,00
3252	REST MAN MALH ROD - CREMA	154.735.835,33	154.735.835,33	120.331.085,50
3264	EQUIPAMENTOS E MAQUINARIO	125.050,11	37.611,11	36.688,11
3273	DESAPROPRIACOES	0,00	0,00	0,00
3278	AMPLIACAO CAPAC RODOVIAS	4.090.090,48	4.085.973,43	3.203.661,48
3317	DUPLICA AMPLIA RODOVIAS	2.000.000,00	2.000.000,00	1.088.406,65
3365	FORT INST DAER - PROREDES	1.335.860,72	1.335.860,72	1.335.860,72
3378	AMPL APERF INFR - DAER	138.270,46	0,00	0,00
3379	AMPL APERF INFR - BPVR	0,00	0,00	0,00
3387	APOIO TEC FISC OBRAS DAER	24.619.230,00	24.619.230,00	20.399.966,44
4058	CP FAS/RS - DAER	7.231.195,60	7.017.855,56	4.444.717,23
4115	PUBLICID INSTITUC - DAER	83.916,62	83.916,62	10.830,00
4116	PRECATORIOS - DAER	9.489.949,31	8.625.536,27	6.529.863,31
4199	GERENCIAMEN FAIXA DOMINIO	133.480,50	111.346,46	111.346,46
4239	APOIO ADM QUAL INFRA-DAER	17.175.213,36	14.771.871,48	13.911.514,53
4307	PLANEJ GERENC RODO ESTADU	2.564.628,28	2.034.530,01	1.058.966,19
4314	TRANSP COL INTERMUN PASS	1.426.166,17	1.062.950,60	1.062.860,60
4315	CONTR ELETRON VELOCIDADE	8.484.545,05	8.093.027,50	6.432.410,57
4316	CONTROLE PESO RODOVIAS	31.646,67	28.547,75	28.363,09
4317	FISCALIZ TRANSITO (BPRV)	18.411.121,90	18.214.653,71	12.111.341,45
4449	PUBLICIDADE-PREV ACIDENTE	163.794,41	157.999,41	44.694,41
4522	RPVS TJ-TRT-TRF - DAER	7.185.348,59	5.766.471,47	2.393.448,61
4537	OUTRAS CONTR - DAER	1.175.000,00	963.408,49	892.893,88
4547	REMUNERACAO ATIVOS	72.325.095,99	67.753.056,95	52.514.748,62

4728	PLAN GER ROD ESTADO	711.042,35	404.597,75	360.936,08
7125	CONVENIOS OUTROS ORGAOS	1.117.142,86	1.117.142,86	0,00
8326	CP RPPS/RS - DAER	22.951.140,98	21.251.112,95	17.939.206,53
8327	CF RPPS/RS - DAER	118.166.315,63	79.104.002,00	78.478.787,83
8423	CP FUNDOPREV CIVIL DAER	1.568.643,00	1.085.520,57	726.883,04
	TOTAL	744.649.945,68	685.420.079,83	512.889.410,27

11- Os pagamentos representaram 61% em relação à dotação orçamentária final, onde a composição por categoria econômica, evidenciando as despesas com pessoal e encargos, outras despesas e investimentos, dispuseram o seguinte cenário:

DESPESAS POR CATEGORIA ECONÔMICA

GRUPO DE DESPESA	LIBERADO	EMPENHADO	TOTAL PAGO
PESSOAL E ENCARGOS SOCIAIS	227.818.473,18	180.293.796,39	156.816.225,95
OUTRAS DESPESAS CORRENTES	97.296.131,21	90.470.880,77	74.469.141,68
INVESTIMENTOS	419.535.341,29	414.655.402,67	281.604.042,64
TOTAL	744.649.945,68	685.420.079,83	512.889.410,27



12 – No exercício de 2019 ocorreu um déficit no valor de R\$549.195.294,93, este dado tem sido normal nos demonstrativos contábeis da entidade devido às receitas próprias serem inferiores às despesas, desta forma, os demais recursos do Tesouro do Estado dispostos no orçamento anual viabilizam o aporte necessário para a aplicação em pessoal (folha de pagamento), custeio e investimento.

DEMONSTRATIVO DO DÉFICIT ORÇAMENTÁRIO


RECEITA REALIZADA	DESPESA EMPENHADA	DÉFICIT
136.224.784,90	685.420.079,83	549.195.294,93

A receita orçamentária teve a previsão de R\$126.703.322,00 e a sua realização finalizou no montante de R\$136.224.784,90 ocorrendo um superávit de R\$9.521.462,90 no exercício.

DEMONSTRATIVO DA RECEITA ORÇAMENTÁRIA

PREVISÃO	ARRECADAÇÃO	SUPERÁVIT	VARIAÇÃO
126.703.322,00	136.224.784,90	9.521.462,90	7,51

Porto Alegre, 31 de dezembro de 2019.



VANDERLEI SALGUEIRO JUNIOR
CONTADOR
CRCRS N. 06012603
CPF: 607.410.900-15



LUCIANO FAUSTINO DA SILVA
DIRETOR GERAL
CPF: 006.794.620-82



CONSELHO REGIONAL DE CONTABILIDADE DO ESTADO DO RIO GRANDE DO SUL
CERTIDÃO DE REGULARIDADE PROFISSIONAL

O CONSELHO REGIONAL DE CONTABILIDADE DO ESTADO DO RIO GRANDE DO SUL certifica que o(a) profissional identificado(a) no presente documento encontra-se em situação regular.

IDENTIFICAÇÃO DO REGISTRO

NOME.....	: VANDERLEI SALGUEIRO JUNIOR
REGISTRO.....	: RS-060126/O-3
CATEGORIA.....	: CONTADOR
CPF.....	: 607.410.900-15

A presente CERTIDÃO não quita nem invalida quaisquer débitos ou infrações que posteriormente, venham a ser apurados pelo CRCRS contra o referido registro.

A falsificação deste documento constitui-se em crime previsto no Código Penal Brasileiro, sujeitando o autor à respectiva ação penal.

Emissão: RIO GRANDE DO SUL, 05/02/2020 as 17:53:49.

Válido até: 05/05/2020.

Código de Controle: 727235.

Para verificar a autenticidade deste documento consulte o site do CRCRS.

Departamento Autônomo de Estradas de Rodagem

PARECER Nº 047

REF.EXP. 20/0435/0004672- 0

RELATÓRIO O BALANÇO-GERAL DO DAER, EXERCÍCIO 2019.

A Comissão de Controle do DAER, nas prerrogativas de suas atribuições decorrentes do que estabelece a letra “g”, artigo 39 da Lei nº 4.478 de 09 de janeiro de 1963, manifesta-se sobre o Balanço Geral do Departamento Autônomo de Estradas de Rodagem – DAER/RS, relativo ao exercício encerrado em 31 de dezembro de 2019.

Os Balanços orçamentários, Financeiros e Patrimonial foram elaborados de acordo com a Legislação Vigente, bem como os Registro no Sistema de Finanças Públicas do Estado e as Conciliações Bancárias.

Em 31/12/2019 ocorreu o cancelamento de empenhos não liquidados, no valor de R\$ 21.505.955,83, por falta de disponibilidade de caixa, conforme estipulado no Decreto nº 54.883 de 27/11/2019 e Circular CAGE nº 1 de 21/10/2019, podendo ser reempenhadas à conta da Lei Orçamentária Anual de 2020.

Em 31/12/2019 ocorreu a anulação das despesas do exercício de 2018 inscritas em Restos a Pagar Não Processados no valor de R\$7.009.093,34, conforme estipulado no Decreto nº 54.883 de 27/11/2019 e Circular CAGE nº 1 de 21/10/2019, podendo ser reempenhadas a conta do orçamento em que forem reconhecidas.


Em 30/11/2019 e 31/12/2019 ocorreram as prescrições dos saldos de empenhos inscritos em Restos a Pagar Processos Anteriores a 2015, no valor de R\$1.112.220,47.


A atualização do saldo referente à prestação de serviços em obras delegadas do Governo Federal – DNIT foi registrada na conta de Ativo Contingente por ser tratar de provável entrada de recursos com valor estimado e confiável, no entanto pendente de certeza, haja vista a negociação junto ao Governo Federal para a realização do crédito no valor de R\$ 2.068.465.054,01.

Estão contabilizados na conta 7.4.1.1.9.01.01.0508 Controle de outros Passivos Contingentes os valores R\$922.041.045,60 e R\$64.758.179,91, relativas a diversas cobranças do IPE SAÚDE nos períodos: 1992-2017 e 2004-2019 de com probabilidade de ocorrência média e parcial e possibilidade prescrição parcial conforme expediente PROA 18/0435/0001311-1 E 19/2441/0004553-5.

Tendo em vista os aspectos econômico-financeiros ao considerar as justificativas apresentadas nas notas explicativas das Demonstrações Contábeis de 31/12/2019, e na Resolução nº 10468, do Conselho de Administração, esta Comissão de Controle opta pelo prosseguimento do expediente

Comissão de Controle, em 20/02/2020


NILSON CAYICHIONE SOLANO
Rep. Secretaria dos Transportes
Suplente


FABIO NOGUEIRA G. FORTES
Rep Secretária da Fazenda

**Instituto Riograndese
do Arroz
IRGA**

RECEITA		DESPESA	
TÍTULO	R\$	TÍTULO	R\$
RECEITAS CORRENTES		DESPESA CORRENTE	
IMPOSTOS, TAXAS E CONTRIBUIÇÕES DE MELHORIA	60.000.000,00	PESSOAL E ENCARGOS SOCIAIS	26.335.792,71
RECEITA PATRIMONIAL	2.551.614,57	OUTRAS DESPESAS CORRENTES	24.643.774,14
RECEITA DE SERVIÇOS	2.156.284,09	SOMA.....	50.979.566,85
OUTRAS RECEITAS CORRENTES	279.003,39	SUPERAVIT DO ORÇAMENTO CORRENTE	14.007.335,20
SOMA.....	64.986.902,05	TOTAL.....	64.986.902,05
TOTAL.....	64.986.902,05	DESPESA CAPITAL	
RECEITAS DE CAPITAL		INVESTIMENTOS	455.753,56
ALIENAÇÃO DE BENS	123.764,16	SOMA.....	455.753,56
SOMA.....	123.764,16	SUPERAVIT	13.675.345,80
TOTAL.....	65.110.666,21	TOTAL.....	65.110.666,21
RESUMO			
RECEITAS CORRENTES.....	64.986.902,05	DESPESAS CORRENTES.....	50.979.566,85
RECEITAS DE CAPITAL.....	123.764,16	DESPESAS DE CAPITAL.....	455.753,56
DEFICIT.....	0,00	SUPERAVIT.....	13.675.345,80
TOTAL.....	65.110.666,21	TOTAL.....	65.110.666,21

PORTO ALEGRE, 31 DE DEZEMBRO DE 2019

Edson M. de Andrade

EDSON MOURA DE ANDRADE

CONTADOR

CRCRS N. 06593606

CPF: 815.406.800-10

Guinter Frantz

GUINTER FRANTZ

PRESIDENTE

CPF: 256.854.490-20

EXERCÍCIO DE 2019

RIO GRANDE DO SUL GOVERNO DO ESTADO

RPPE006/00001

DEMONSTRAÇÃO DA DESPESA REALIZADA POR FUNÇÕES, SUBFUNÇÕES, PROGRAMAS, PROJETOS E ATIVIDADES

ANEXO N. 6

R\$

ÓRGÃO: 38 - INSTITUTO RIOGRANDENSE DO ARROZ

U.O.: 38.01 - INSTITUTO RIO-GRANDENSE DO ARROZ

CÓDIGO	ESPECIFICAÇÃO	PROJETOS	ATIVIDADE	TOTAL
20	AGRICULTURA	132.512,00	38.336.767,40	38.469.279,40
20.0122	ADMINISTRACAO GERAL	132.512,00	17.611.456,07	17.743.968,07
20.0122.0138	PROGRAMA DE APOIO ADMINISTRATIVO	132.512,00	17.611.456,07	17.743.968,07
20.0131	COMUNICACAO SOCIAL		1.656.137,61	1.656.137,61
20.0131.0138	PROGRAMA DE APOIO ADMINISTRATIVO		1.656.137,61	1.656.137,61
20.0571	DESENV CIENTIFICO		9.172.798,89	9.172.798,89
20.0571.0514	PESQUISA E INOVACAO TECNOLOGICA AGROPECUARIA		9.172.798,89	9.172.798,89
20.0573	DIF CONHEC CIENTIFICO		7.236.717,53	7.236.717,53
20.0573.0511	DESENVOLVIMENTO DAS CADEIAS PRODUTIVAS AGROPECUARIAS		7.236.717,53	7.236.717,53
20.0692	COMERCIALIZACAO		2.659.657,30	2.659.657,30
20.0692.0511	DESENVOLVIMENTO DAS CADEIAS PRODUTIVAS AGROPECUARIAS		2.659.657,30	2.659.657,30

TOTAL DA U.O. =>		132.512,00	38.336.767,40	38.469.279,40
------------------	--	------------	---------------	---------------



EXERCÍCIO DE 2019	RIO GRANDE DO SUL GOVERNO DO ESTADO	RFPE006/00002
DEMONSTRAÇÃO DA DESPESA REALIZADA POR FUNÇÕES, SUBFUNÇÕES, PROGRAMAS, PROJETOS E ATIVIDADES		ANEXO N. 6
		R\$

U.O.: 38.33 - ENCARGOS GERAIS DO INSTITUTO RIOGRANDENSE DO ARROZ				
CÓDIGO	ESPECIFICAÇÃO	PROJETOS	ATIVIDADE	TOTAL
10	SAUDE		1.093.185,94	1.093.185,94
10.0122	ADMINISTRACAO GERAL		1.093.185,94	1.093.185,94
10.0122.0369	ENCARGOS ESPECIAIS		1.093.185,94	1.093.185,94
20	AGRICULTURA		8.459.590,43	8.459.590,43
20.0273	PREVIDENCIA COMPLEMENTAR		8.459.590,43	8.459.590,43
20.0273.0369	ENCARGOS ESPECIAIS		8.459.590,43	8.459.590,43
28	ENCARGOS ESPECIAIS		3.413.264,64	3.413.264,64
28.0846	OUTROS ENCARGOS ESPECIAIS		3.413.264,64	3.413.264,64
28.0846.0369	ENCARGOS ESPECIAIS		3.413.264,64	3.413.264,64
TOTAL DA U.O. =>			12.966.041,01	12.966.041,01
TOTAL DO ÓRGÃO =>		132.512,00	51.302.808,41	51.435.320,41

PORTO ALEGRE, 31 DE DEZEMBRO DE 2019

Edson M. de Andrade

EDSON MOURA DE ANDRADE
CONTADOR
CRCRS N. 06593606
CPF: 815.406.800-10

Guinter Frantz

GUINTER FRANTZ
PRESIDENTE
CPF: 256.854.490-20

EXERCÍCIO DE 2019	RIO GRANDE DO SUL GOVERNO DO ESTADO	RFPE009/00001
PROGRAMA DE TRABALHO DO GOVERNO DEMONSTRATIVO DE FUNÇÕES, SUBFUNÇÕES E PROGRAMAS POR PROJETOS E ATIVIDADES		ANEXO N. 7
		R\$

CÓDIGO	ESPECIFICAÇÃO	PROJETOS	ATIVIDADES	TOTAL
10	SAUDE		1.093.185,94	1.093.185,94
10.0122	ADMINISTRACAO GERAL		1.093.185,94	1.093.185,94
10.0122.0369	ENCARGOS ESPECIAIS		1.093.185,94	1.093.185,94
20	AGRICULTURA	132.512,00	46.796.357,83	46.928.869,83
20.0122	ADMINISTRACAO GERAL	132.512,00	17.611.456,07	17.743.968,07
20.0122.0138	PROGRAMA DE APOIO ADMINISTRATIVO	132.512,00	17.611.456,07	17.743.968,07
20.0131	COMUNICACAO SOCIAL		1.656.137,61	1.656.137,61
20.0131.0138	PROGRAMA DE APOIO ADMINISTRATIVO		1.656.137,61	1.656.137,61
20.0273	PREVIDENCIA COMPLEMENTAR		8.459.590,43	8.459.590,43
20.0273.0369	ENCARGOS ESPECIAIS		8.459.590,43	8.459.590,43
20.0571	DESENV CIENTIFICO		9.172.798,89	9.172.798,89
20.0571.0514	PESQUISA E INOVACAO TECNOLOGICA AGROPECUARIA		9.172.798,89	9.172.798,89
20.0573	DIF CONHEC CIENTIFICO		7.236.717,53	7.236.717,53
20.0573.0511	DESENVOLVIMENTO DAS CADEIAS PRODUTIVAS AGROPECUARIAS		7.236.717,53	7.236.717,53
20.0692	COMERCIALIZACAO		2.659.657,30	2.659.657,30
20.0692.0511	DESENVOLVIMENTO DAS CADEIAS PRODUTIVAS AGROPECUARIAS		2.659.657,30	2.659.657,30
28	ENCARGOS ESPECIAIS		3.413.264,64	3.413.264,64
28.0846	OUTROS ENCARGOS ESPECIAIS		3.413.264,64	3.413.264,64
28.0846.0369	ENCARGOS ESPECIAIS		3.413.264,64	3.413.264,64
TOTAL GERAL =>		132.512,00	51.302.808,41	51.435.320,41

PORTO ALEGRE, 31 DE DEZEMBRO DE 2019

Edson M. de Andrade
EDSON MOURA DE ANDRADE
CONTADOR
CRCRS N. 06593606
CPF: 815.406.800-10

Guinter
GUINTER FRANTZ
PRESIDENTE
CPF: 256.854.490-20

EXERCÍCIO DE 2019

RIO GRANDE DO SUL GOVERNO DO ESTADO

RFPE029/00001

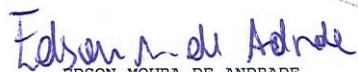
DEMONSTRAÇÃO DA DESPESA POR FUNÇÕES, SUBFUNÇÕES E PROGRAMAS CONFORME O VÍNCULO COM OS RECURSOS

ANEXO N. 8

R\$

CÓDIGO	ESPECIFICAÇÃO	ORDINÁRIO	VINCULADO	TOTAL
10	SAUDE	1.093.185,94		1.093.185,94
10.0122	ADMINISTRACAO GERAL	1.093.185,94		1.093.185,94
10.0122.0369	ENCARGOS ESPECIAIS	1.093.185,94		1.093.185,94
20	AGRICULTURA	46.928.869,83		46.928.869,83
20.0122	ADMINISTRACAO GERAL	17.743.968,07		17.743.968,07
20.0122.0138	PROGRAMA DE APOIO ADMINISTRATIVO	17.743.968,07		17.743.968,07
20.0131	COMUNICACAO SOCIAL	1.656.137,61		1.656.137,61
20.0131.0138	PROGRAMA DE APOIO ADMINISTRATIVO	1.656.137,61		1.656.137,61
20.0273	PREVIDENCIA COMPLEMENTAR	8.459.590,43		8.459.590,43
20.0273.0369	ENCARGOS ESPECIAIS	8.459.590,43		8.459.590,43
20.0571	DESENV CIENTIFICO	9.172.798,89		9.172.798,89
20.0571.0514	PESQUISA E INOVACAO TECNOLOGICA AGROPECUARIA	9.172.798,89		9.172.798,89
20.0573	DIF CONHEC CIENTIFICO	7.236.717,53		7.236.717,53
20.0573.0511	DESENVOLVIMENTO DAS CADEIAS PRODUTIVAS			
	AGROPECUARIAS	7.236.717,53		7.236.717,53
20.0692	COMERCIALIZACAO	2.659.657,30		2.659.657,30
20.0692.0511	DESENVOLVIMENTO DAS CADEIAS PRODUTIVAS			
	AGROPECUARIAS	2.659.657,30		2.659.657,30
28	ENCARGOS ESPECIAIS	3.413.264,64		3.413.264,64
28.0846	OUTROS ENCARGOS ESPECIAIS	3.413.264,64		3.413.264,64
28.0846.0369	ENCARGOS ESPECIAIS	3.413.264,64		3.413.264,64
TOTAL GERAL =>		51.435.320,41		51.435.320,41

PORTO ALEGRE, 31 DE DEZEMBRO DE 2019

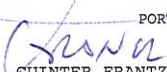


EDSON MOURA DE ANDRADE

CONTADOR

CRCRS N. 06593606

CPF: 815.406.800-10



GUINTER FRANTZ

PRESIDENTE

CPF: 256.854.490-20

EXERCÍCIO DE 2019

RIO GRANDE DO SUL GOVERNO DO ESTADO
DEMONSTRATIVO DA DESPESA POR ÓRGÃO E FUNÇÕES

RFPE025/00001

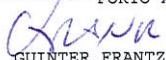
ANEXO N. 9

R\$

ÓRGÃOS	FUNÇÕES	SAUDE	AGRICULTURA	ENCARGOS ESPECIAIS	TOTAL
PODER LEGISLATIVO PODER JUDICIARIO MINISTERIO PUBLICO DEFENSORIA PUBLICA PODER EXECUTIVO INSTITUTO RIOGRANDENSE DO ARROZ					
SOMA.....		1.093.185,94 1.093.185,94	46.928.869,83 46.928.869,83	3.413.264,64 3.413.264,64	51.435.320,41 51.435.320,41
TOTAL.....		1.093.185,94	46.928.869,83	3.413.264,64	51.435.320,41


EDSON MOURA DE ANDRADE
CONTADOR
CRCRS N. 06593606
CPF: 815.406.800-10

PORTO ALEGRE, 31 DE DEZEMBRO DE 2019


GUINTER FRANTZ
PRESIDENTE
CPF: 256.854.490-20

EXERCÍCIO DE 2019	RIO GRANDE DO SUL GOVERNO DO ESTADO	RFPE023/00001
	COMPARATIVO DA RECEITA ORÇADA COM A ARRECADADA	ANEXO N. 10
		R\$

CÓDIGO	ESPECIFICAÇÃO	ORÇADA	ARRECADADA	DIFERENÇA
1000.00.0.0.0000	RECEITAS CORRENTES	152.207.547,00	64.986.902,05	87.220.644,95-
1100.00.0.0.0000	IMPOSTOS, TAXAS E CONTRIBUIÇÕES DE MELHORIA	112.789.387,00	60.000.000,00	52.789.387,00-
1120.00.0.0.0000	TAXAS	112.789.387,00	60.000.000,00	52.789.387,00-
1122.00.0.0.0000	TAXAS PELA PRESTAÇÃO DE SERVIÇOS	112.789.387,00	60.000.000,00	52.789.387,00-
1122.01.0.0.0000	TAXAS PELA PRESTAÇÃO DE SERVIÇOS	112.789.387,00	60.000.000,00	52.789.387,00-
1122.01.1.0.0000	TAXAS PELA PRESTAÇÃO DE SERVIÇOS - PRINCIPAL	112.789.387,00	60.000.000,00	52.789.387,00-
1122.01.1.1.0000	TAXAS PELA PRESTAÇÃO DE SERVIÇOS - MULTAS E JUROS DE MORA	112.000.000,00	59.357.184,73	52.642.815,27-
1122.01.1.2.0000	TAXAS PELA PRESTAÇÃO DE SERVIÇOS - DÍVIDA ATIVA	501.944,00	105.077,27	396.866,73-
1122.01.1.3.0000	TAXAS PELA PRESTAÇÃO DE SERVIÇOS - DÍVIDA ATIVA	90.412,00	192.717,42	102.305,42
1122.01.1.7.0000	- MULTAS	54.598,00	290.442,58	235.844,58
1122.01.1.8.0000	TAXAS PELA PRESTAÇÃO DE SERVIÇOS - DÍVIDA ATIVA - JUROS	142.433,00	54.578,00	87.855,00-
1300.00.0.0.0000	RECEITA PATRIMONIAL	796.469,00	2.551.614,57	1.755.145,57
1310.00.0.0.0000	EXPLORAÇÃO DO PATRIMÔNIO IMOBILIÁRIO DO ESTADO	32.800,00	47.027,01	14.227,01
1310.01.0.0.0000	ALUGUÉIS, ARRENDAMENTOS, FOROS, LAUDÊMIOS, TARIFAS DE OCUPAÇÃO	32.800,00	47.027,01	14.227,01
1310.01.1.0.0000	ALUGUÉIS E ARRENDAMENTOS	32.800,00	47.027,01	14.227,01
1310.01.1.1.0000	ALUGUÉIS E ARRENDAMENTOS - PRINCIPAL	32.800,00	47.027,01	14.227,01
1320.00.0.0.0000	VALORES MOBILIÁRIOS	84.439,00	161.584,03	77.145,03
1321.00.0.0.0000	JUROS E CORREÇÕES MONETÁRIAS	84.439,00	159.727,26	75.288,26
1321.00.1.0.0000	REMUNERAÇÃO DE DEPÓSITOS BANCÁRIOS	84.439,00	159.727,26	75.288,26
1321.00.1.1.0000	REMUNERAÇÃO DE DEPÓSITOS BANCÁRIOS - PRINCIPAL	84.439,00	159.727,26	75.288,26
1329.00.0.0.0000	OUTROS VALORES MOBILIÁRIOS	0,00	1.856,77	1.856,77
1329.00.1.0.0000	OUTROS VALORES MOBILIÁRIOS	0,00	1.856,77	1.856,77
1329.00.1.1.0000	OUTROS VALORES MOBILIÁRIOS - PRINCIPAL	0,00	1.856,77	1.856,77
1350.00.0.0.0000	EXPLORAÇÃO DO PATRIMÔNIO INTANGÍVEL	679.230,00	2.343.003,53	1.663.773,53
1350.03.0.0.0000	ROYALTIES PELA EXPLORAÇÃO DO PATRIMÔNIO GENÉTICO OU CONHECIMENTO TRADICIONAL	679.230,00	2.343.003,53	1.663.773,53
1350.03.1.0.0000	ROYALTIES PELA EXPLORAÇÃO DO PATRIMÔNIO GENÉTICO OU CONHECIMENTO TRADICIONAL	679.230,00	2.343.003,53	1.663.773,53
1350.03.1.1.0000	ROYALTIES PELA EXPLORAÇÃO DO PATRIMÔNIO GENÉTICO OU CONHECIMENTO TRADICIONAL	679.230,00	2.343.003,53	1.663.773,53
1400.00.0.0.0000	RECEITA AGROPECUÁRIA	34.542.782,00	0,00	34.542.782,00-
1400.01.0.0.0000	RECEITA AGROPECUÁRIA	34.542.782,00	0,00	34.542.782,00-
1400.01.1.0.0000	RECEITA AGROPECUÁRIA - PRINCIPAL	34.542.782,00	0,00	34.542.782,00-
1600.00.0.0.0000	RECEITA DE SERVIÇOS	3.740.697,00	2.156.284,09	1.584.412,91-
1610.00.0.0.0000	SERVIÇOS ADMINISTRATIVOS E COMERCIAIS GERAIS	3.740.697,00	2.156.284,09	1.584.412,91-
1610.01.0.0.0000	SERVIÇOS ADMINISTRATIVOS E COMERCIAIS GERAIS	3.570.819,00	2.020.624,09	1.550.194,91-
1610.01.1.0.0000	SERVIÇOS ADMINISTRATIVOS E COMERCIAIS GERAIS	3.570.819,00	2.020.624,09	1.550.194,91-
1610.01.1.1.0000	SERVIÇOS ADMINISTRATIVOS E COMERCIAIS GERAIS-PRINCIPAL	3.570.819,00	2.020.624,09	1.550.194,91-
1610.04.0.0.0000	SERVIÇOS DE INFORMAÇÃO E TECNOLOGIA	169.878,00	135.660,00	34.218,00-
1610.04.1.0.0000	SERVIÇOS DE INFORMAÇÃO E TECNOLOGIA	169.878,00	135.660,00	34.218,00-
1610.04.1.1.0000	SERVIÇOS DE INFORMAÇÃO E TECNOLOGIA-PRINCIPAL	169.878,00	135.660,00	34.218,00-
1900.00.0.0.0000	OUTRAS RECEITAS CORRENTES	338.212,00	279.003,39	59.208,61-
1910.00.0.0.0000	MULTAS ADMINISTRATIVAS, CONTRATUAIS E JUDICIAIS	10.878,00	63.774,50	52.896,50
1910.09.0.0.0000	MULTAS E JUROS PREVISTOS EM CONTRATOS	10.878,00	63.774,50	52.896,50
1910.09.1.0.0000	MULTAS E JUROS PREVISTOS EM CONTRATOS	10.878,00	63.774,50	52.896,50
1910.09.1.1.0000	MULTAS E JUROS PREVISTOS EM CONTRATOS-PRINCIPAL	10.878,00	63.774,50	52.896,50
1920.00.0.0.0000	INDENIZAÇÕES, RESTITUIÇÕES E RESSARCIMENTOS	327.334,00	105.160,06	222.173,94-
1921.00.0.0.0000	INDENIZAÇÕES	18.103,00	25.022,96	6.919,96
1921.01.0.0.0000	INDENIZAÇÕES POR DANOS CAUSADOS AO PATRIMÔNIO PÚBLICO	0,00	491,00	491,00
1921.01.1.0.0000	INDENIZAÇÕES POR DANOS CAUSADOS AO PATRIMÔNIO PÚBLICO	0,00	491,00	491,00
1921.01.1.1.0000	INDENIZAÇÕES POR DANOS CAUSADOS AO PATRIMÔNIO PÚBLICO - PRINCIPAL	0,00	491,00	491,00
1921.99.0.0.0000	OUTRAS INDENIZAÇÕES	18.103,00	24.531,96	6.428,96
1921.99.1.0.0000	OUTRAS INDENIZAÇÕES	18.103,00	24.531,96	6.428,96
1921.99.1.1.0000	OUTRAS INDENIZAÇÕES - PRINCIPAL	18.103,00	24.531,96	6.428,96
1922.00.0.0.0000	RESTITUIÇÕES	309.231,00	80.137,10	229.093,90-
1922.99.0.0.0000	OUTRAS RESTITUIÇÕES	309.231,00	80.137,10	229.093,90-
1922.99.1.0.0000	OUTRAS RESTITUIÇÕES	309.231,00	80.137,10	229.093,90-
1922.99.1.1.0000	OUTRAS RESTITUIÇÕES-PRINCIPAL	308.429,00	79.977,61	228.451,39-
1922.99.1.2.0000	OUTRAS RESTITUIÇÕES-MULTAS E JUROS	802,00	159,49	642,51-
1990.00.0.0.0000	DEMAIS RECEITAS CORRENTES	0,00	110.068,83	110.068,83
1990.99.0.0.0000	OUTRAS RECEITAS	0,00	110.068,83	110.068,83
1990.99.1.0.0000	OUTRAS RECEITAS - PRIMÁRIAS	0,00	3.228,38	3.228,38
1990.99.1.1.0000	OUTRAS RECEITAS - PRIMÁRIAS	0,00	3.222,32	3.222,32
1990.99.1.2.0000	OUTRAS RECEITAS - PRIMÁRIAS - MULTAS E JUROS	0,00	6,06	6,06
1990.99.2.0.0000	OUTRAS RECEITAS - FINANCEIRAS	0,00	106.840,45	106.840,45
1990.99.2.1.0000	OUTRAS RECEITAS - FINANCEIRAS - PRINCIPAL	0,00	106.840,45	106.840,45
2000.00.0.0.0000	RECEITAS DE CAPITAL	233.952,00	123.764,16	110.187,84-
2200.00.0.0.0000	ALIEAÇÃO DE BENS	233.952,00	123.764,16	110.187,84-
2210.00.0.0.0000	ALIEAÇÃO DE BENS MÓVEIS	18.750,00	45.912,62	27.162,62
2213.00.0.0.0000	ALIEAÇÃO DE BENS MÓVEIS E SEMOVENTES	18.750,00	45.912,62	27.162,62
2213.00.1.0.0000	ALIEAÇÃO DE BENS MÓVEIS E SEMOVENTES	18.750,00	45.912,62	27.162,62
2213.00.1.1.0000	ALIEAÇÃO DE BENS MÓVEIS E SEMOVENTES - PRINCIPAL	18.750,00	45.912,62	27.162,62
2220.00.0.0.0000	ALIEAÇÃO DE BENS IMÓVEIS	215.202,00	77.851,54	137.350,46-
2220.01.0.0.0000	ALIEAÇÃO DE BENS IMÓVEIS	215.202,00	77.851,54	137.350,46-
2220.01.1.0.0000	ALIEAÇÃO DE BENS IMÓVEIS - PRINCIPAL	215.202,00	77.851,54	137.350,46-
TOTAL		152.441.499,00	65.110.666,21	87.330.832,79-

PORTO ALEGRE, 31 DE DEZEMBRO DE 2019

EXERCÍCIO DE 2019

RIO GRANDE DO SUL GOVERNO DO ESTADO
COMPARATIVO DA RECEITA ORÇADA COM A ARRECADADA

RFPE023/00002

ANEXO N. 10

R\$

Edson M. de Andrade

EDSON MOURA DE ANDRADE

CONTADOR

CRCRS N. 06593606

CPF: 815.406.800-10

Günter Frantz

GUINTER FRANTZ

PRESIDENTE

CPF: 256.854.490-20

EXERCÍCIO DE 2019

RIO GRANDE DO SUL GOVERNO DO ESTADO
COMPARATIVO DA DESPESA AUTORIZADA COM A REALIZADA

RFPE026/00001

ANEXO N. 11

R\$

TÍTULOS	DESPESA CORRENTE	DESPESA DE CAPITAL	TOTAL
INSTITUTO RIOGRANDENSE DO ARROZ			
DESPESA FIXADA	123.281.797,00	29.159.702,00	152.441.499,00
CRÉDITOS ESPECIAIS	0,00	0,00	0,00
CRÉDITOS EXTRAORDINÁRIOS	0,00	0,00	0,00
SUPLEMENTAÇÕES	3.887.100,00	0,00	3.887.100,00
REDUÇÕES	21.598.044,00	2.587.100,00	24.185.144,00
DESPESA AUTORIZADA	105.570.853,00	26.572.602,00	132.143.455,00
DESPESA REALIZADA	50.979.566,85	455.753,56	51.435.320,41
DIFERENÇA	54.591.286,15	26.116.848,44	80.708.134,59
TOTAL GERAL			
DESPESA FIXADA	0,00	0,00	152.441.499,00
CRÉDITOS ESPECIAIS	0,00	0,00	0,00
CRÉDITOS EXTRAORDINÁRIOS	0,00	0,00	0,00
SUPLEMENTAÇÕES	0,00	0,00	3.887.100,00
REDUÇÕES	0,00	0,00	24.185.144,00
DESPESA AUTORIZADA	0,00	0,00	132.143.455,00
DESPESA REALIZADA	0,00	0,00	51.435.320,41
DIFERENÇA	0,00	0,00	80.708.134,59

CRÉDITOS ESPECIAIS E EXTRAORDINÁRIOS CONSIDERADOS PELO SEU VALOR DE ABERTURA, ESTANDO AS RESPECTIVAS ALTERAÇÕES COMPUTADAS NAS SUPLEMENTAÇÕES E REDUÇÕES.

PORTO ALEGRE, 31 DE DEZEMBRO DE 2019

Edson M. de Andrade

EDSON MOURA DE ANDRADE
CONTADOR

CRCRS N. 06593606
CPF: 815.406.800-10

Guinter Frantz

GUINTER FRANTZ
PRESIDENTE

CPF: 256.854.490-20

INSTITUTO RIOGR DO ARROZ
BALANÇO ORÇAMENTÁRIO
ORÇAMENTOS FISCAL E DA SEGURIDADE SOCIAL

	Exercício: 2019			
RECEITAS ORÇAMENTÁRIAS	Previsão Inicial (a)	Previsão Atualizada (b)	Receitas Realizadas (c)	Saldo (d) = (c-b)
Receitas Correntes (I)	152.207.547,00	152.207.547,00	64.986.902,05	(87.220.644,95)
Impostos, Taxas e Contribuições de Melhoria	112.789.387,00	112.789.387,00	60.000.000,00	(52.789.387,00)
Receita Patrimonial	796.469,00	796.469,00	2.551.614,57	1.755.145,57
Receita Agropecuária	34.542.782,00	34.542.782,00	-	(34.542.782,00)
Receita de Serviços	3.740.697,00	3.740.697,00	2.156.284,09	(1.584.412,91)
Outras Receitas Correntes	338.212,00	338.212,00	279.003,39	(59.208,61)
Receitas de Capital (II)	233.952,00	233.952,00	123.764,16	(110.187,84)
Alienação de Bens	233.952,00	233.952,00	123.764,16	(110.187,84)
Recursos Arrecadados em Exercícios Anteriores (III)	-	-	-	-
SUBTOTAL DAS RECEITAS (IV) = (I + II + III)	152.441.499,00	152.441.499,00	65.110.666,21	(87.330.832,79)
Operações de Crédito/Refinanciamento (V)	-	-	-	-
Operações de Crédito Internas	-	-	-	-
Mobiliária	-	-	-	-
Contratual	-	-	-	-
Operações de Crédito Externas	-	-	-	-
Mobiliária	-	-	-	-
Contratual	-	-	-	-
SUBTOTAL COM REFINANCIAMENTO (VI) = (IV+V)	152.441.499,00	152.441.499,00	65.110.666,21	(87.330.832,79)
Déficit (VII)	-	-	-	-
TOTAL (VIII) = (VI + VII)	152.441.499,00	152.441.499,00	65.110.666,21	(87.330.832,79)
Saldos de Exercícios Anteriores (Utilizados Para Créditos Adicionais)	-	-	-	-
Superávit Financeiro	-	-	-	-
Reabertura de Créditos Adicionais	-	-	-	-

DESPESAS ORÇAMENTÁRIAS	Dotação Inicial (e)	Dotação Atualizada (f)	Despesas Empenhadas (g)	Despesas Liquidadas (h)	Despesas Pagas (i)	Saldo da Dotação (j) = (f-g)
Despesa Corrente (IX)	123.281.797,00	105.570.853,00	50.979.566,85	49.564.354,55	48.998.654,10	54.591.286,15
Pessoal e Encargos Sociais	57.516.384,00	39.667.840,00	26.335.792,71	26.335.792,71	26.311.309,79	13.332.047,29
Outras Despesas Correntes	65.765.413,00	65.903.013,00	24.643.774,14	23.228.561,84	22.687.344,31	41.259.238,86
Despesa Capital (X)	29.159.702,00	26.572.602,00	455.753,56	47.565,48	5.544,90	26.116.848,44
Investimentos	28.599.702,00	26.012.602,00	455.753,56	47.565,48	5.544,90	25.556.848,44
Inversões Financeiras	500.000,00	500.000,00	-	-	-	500.000,00
Amortização da Dívida	60.000,00	60.000,00	-	-	-	60.000,00
SUBTOTAL DAS DESPESAS (XIII)=(IX + X + XI + XII)	152.441.499,00	132.143.455,00	51.435.320,41	49.611.920,03	49.004.199,00	80.708.134,59
Amortização da Dívida/Refinanciamento (XIV)	-	-	-	-	-	-
Amortização da Dívida Interna	-	-	-	-	-	-
Dívida Mobiliária	-	-	-	-	-	-
Outras Dívidas	-	-	-	-	-	-
Amortização da Dívida Externa	-	-	-	-	-	-
Dívida Mobiliária	-	-	-	-	-	-
Outras Dívidas	-	-	-	-	-	-
SUBTOTAL COM REFINANCIAMENTO (XV) = (XIII + XIV)	152.441.499,00	132.143.455,00	51.435.320,41	49.611.920,03	49.004.199,00	80.708.134,59
Superávit (XVI)	-	-	13.675.345,80	-	-	(13.675.345,80)
TOTAL (XVII) = (XV + XVI)	152.441.499,00	132.143.455,00	65.110.666,21	49.611.920,03	49.004.199,00	67.032.788,79

INSTITUTO RIOGR DO ARROZ
EXECUÇÃO DE RESTOS A PAGAR NÃO PROCESSADOS

Exercício: 2019


	Inscritos		Liquidados (c)	Pagos (d)	Cancelados (e)	Saldo (f) = (a+b-d-e)
	Em Exercícios Anteriores (a)	Em 31 de Dezembro do Exercício Anterior (b)				
Despesa Corrente	-	1.983.411,41	1.877.203,36	1.876.746,70	106.208,05	456,66
Pessoal e Encargos Sociais	-	-	-	-	-	-
Outras Despesas Correntes	-	1.983.411,41	1.877.203,36	1.876.746,70	106.208,05	456,66
Despesa Capital	-	473.146,20	473.146,20	473.146,20	-	-
Investimentos	-	439.898,70	439.898,70	439.898,70	-	-
Inversões Financeiras	-	33.247,50	33.247,50	33.247,50	-	-
TOTAL	-	2.456.557,61	2.350.349,56	2.349.892,90	106.208,05	456,66

INSTITUTO RIOGR DO ARROZ
EXECUÇÃO DE RESTOS A PAGAR PROCESSADOS E NÃO PROCESSADOS LIQUIDADOS


Exercício: 2019

	Inscritos		Pagos (c)	Cancelados (d)	Saldo (e) = (a+b-c-d)
	Em Exercícios Anteriores (a)	Em 31 de Dezembro do Exercício Anterior (b)			
Despesa Corrente	87.161,09	1.432.537,71	1.401.113,06	632,40	117.953,34
Pessoal e Encargos Sociais	77.920,54	157.468,03	127.223,25	632,40	107.532,92
Outras Despesas Correntes	9.240,55	1.275.069,68	1.273.889,81	-	10.420,42
Despesa Capital	-	3.180,56	3.180,56	-	-
Investimentos	-	3.180,56	3.180,56	-	-
Inversões Financeiras	-	-	-	-	-
TOTAL	87.161,09	1.435.718,27	1.404.293,62	632,40	117.953,34

PORTO ALEGRE, 31 DE DEZEMBRO DE 2019



EDSON MOURA DE ANDRADE
 CONTADOR
 CRCRS N. 06593606
 CPF: 815.406.800-10



GUINTER FRANTZ
 PRESIDENTE
 CPF: 256.854.490-20

INSTITUTO RIOGR DO ARROZ
BALANÇO FINANCEIRO

Exercício: 2019

INGRESSOS			
	Nota	Exercício Atual	Exercício Anterior
Receita Orçamentária (I)		65.110.666,21	69.311.357,61
Ordinários		65.049.207,65	69.175.651,57
Vinculada		61.458,56	135.706,04
Fundos Estaduais		61.458,56	135.706,04
Transferências Financeiras Recebidas (II)		278.201,24	885.351,34
Transferências Recebidas para a Execução Orçamentária		-	-
Transferências Recebidas Independentes de Execução Orçamentária		278.201,24	885.351,34
Transferências Recebidas para Aportes de recursos para o RPPS		-	-
Transferências Recebidas para Aportes de recursos para o RGPS		-	-
Recebimentos Extraorçamentários (III)		9.197.521,87	13.114.320,36
Inscrição Restos a Pagar Processados		607.088,63	1.416.849,89
Inscrição Restos a Pagar Não Processados		1.717.192,33	2.168.637,23
Depósitos Restituíveis e Valores Vinculados		6.775.021,46	7.436.291,99
Outros Recebimentos Extraorçamentários		98.219,45	2.092.541,25
Saldo do Exercício Anterior (IV)		76.797.268,13	67.877.413,28
Caixa e Equivalentes de Caixa		76.797.268,13	67.877.413,28
Depósitos Restituíveis e Valores Vinculados		-	-
TOTAL (V)=(I + II + III + IV)		151.383.657,45	151.188.442,59

DISPÊNDIOS		Exercício: 2019	
	Nota	Exercício Atual	Exercício Anterior
Despesa Orçamentária (VI)		51.435.320,41	62.817.580,44
Ordinários		50.118.912,79	59.535.737,99
Vinculada		1.316.407,62	3.281.842,45
Saúde		1.093.185,94	1.423.219,17
Fundos Estaduais		223.221,68	1.858.623,28
Transferências Financeiras Concedidas (VII)		78.090,77	-
Transferências Concedidas para a Execução Orçamentária		-	-
Transferências Concedidas Independentes de Execução Orçamentária		78.090,77	-
Transferências Concedidas para Aportes de recursos para o RPPS		-	-
Transferências Concedidas para Aportes de recursos para o RGPS		-	-
Pagamentos Extraorçamentários (VIII)		10.710.747,66	11.573.594,02
Pagamentos de Restos a Pagar Processados		1.404.293,62	1.369.865,13
Pagamentos de Restos a Pagar Não Processados		2.349.892,90	2.165.955,23
Depósitos Restituíveis e Valores Vinculados		6.898.713,33	7.420.383,82
Outros Pagamentos Extraorçamentários		57.847,81	617.389,84
Saldo para o Exercício Seguinte (IX)		89.159.498,61	76.797.268,13
Caixa e Equivalentes de Caixa		89.159.498,61	76.797.268,13
Depósitos Restituíveis e Valores Vinculados		-	-
TOTAL (X) = (VI + VII + VIII + IX)		151.383.657,45	151.188.442,59

PORTO ALEGRE, 31 DE DEZEMBRO DE 2019

Edson M. de Andrade
 EDSON MOURA DE ANDRADE
 CONTADOR
 CRCRS N. 06593606
 CPF: 815.406.800-10

Guinter Frantz
 GUINTER FRANTZ
 PRESIDENTE
 CPF: 256.854.490-20

INSTITUTO RIOGR DO ARROZ
BALANÇO PATRIMONIAL


	Nota	Exercício Atual	Exercício Anterior
Exercício: 2019			
ATIVO		-	-
Ativo Circulante		-	-
Caixa e Equivalentes de Caixa		89.159.498,61	76.797.268,13
Creditos a Curto Prazo		23.760.077,36	23.348.456,05
Estoques		578.551,64	565.262,07
Total do Ativo Circulante		113.498.127,61	100.710.986,25
Ativo Nao Circulante		-	-
Ativo Realizavel a Longo Prazo		195.677,02	420.063,36
Creditos a Longo Prazo		195.677,02	420.063,36
Investimentos		6.476,90	6.476,90
Imobilizado		68.210.241,94	66.223.552,87
Intangivel		190.789,79	188.079,79
Total do Ativo Nao Circulante		68.603.185,65	66.838.172,92
TOTAL DO ATIVO		182.101.313,26	167.549.159,17
PASSIVO E PATRIMONIO LIQUIDO		-	-
Passivo Circulante		-	-
Obrigacoes Trabalhistas, Previdenciarias e Assistenciais a Pagar a Curto Prazo		1.374.869,42	1.582.522,90
Fornecedores e Contas a Pagar a Curto Prazo		541.558,84	686.188,00
Obrigacoes Fiscais a Curto Prazo		4.513,27	234,34
Provisoes a Curto Prazo		1.651.411,57	-
Demais Obrigacoes a Curto Prazo		177.015,44	846.513,42
Total do Passivo Circulante		3.749.368,54	3.115.458,66
Passivo Nao-circulante		-	-
Obrigacoes Trabalhistas, Previdenciarias e Assistenciais a Pagar a Longo Prazo		34.958.001,89	31.327.590,83
Fornecedores e Contas a Pagar a Longo Prazo		39.170.018,21	39.153.768,14
Obrigacoes Fiscais a Longo Prazo		-	-
Provisoes a Longo Prazo		30.545.584,29	1.882.638,11
Total do Passivo Nao Circulante		104.673.604,39	72.363.997,08
Patrimonio Liquido		-	-
Resultados Acumulados		73.678.340,33	92.069.703,43
Total do Patrimonio Liquido		73.678.340,33	92.069.703,43
TOTAL DO PASSIVO E DO PATRIMONIO LIQUIDO		182.101.313,26	167.549.159,17

INSTITUTO RIOGR DO ARROZ
QUADRO DOS ATIVOS E PASSIVOS FINANCEIROS E PERMANENTES
(Lei nº 4.320/1964)

	Exercício: 2019	
	Exercício Atual	Exercício Anterior
Ativo (I)	-	-
Ativo Financeiro	89.322.991,92	77.001.133,08
Ativo Permanente	92.778.321,34	90.548.026,09
Total do Ativo	182.101.313,26	167.549.159,17
Passivo (II)	-	-
Passivo Financeiro	2.667.061,34	4.244.280,45
Passivo Permanente	107.579.311,97	73.691.732,90
Total do Passivo	110.246.373,31	77.936.013,35
Saldo Patrimonial (III) = (I - II)	71.854.939,95	89.613.145,82

INSTITUTO RIOGR DO ARROZ
QUADRO DAS CONTAS DE COMPENSAÇÃO
(Lei nº 4.320/1964)

	Exercício: 2019	
	Exercício Atual	Exercício Anterior
Atos Potenciais Ativos	-	-
Garantias e Contragarantias Recebidas	-	-
Direitos Conveniados e Outros Instrumentos Congêneres	-	-
Direitos Contratuais	-	-
Outros Atos Potenciais Ativos	1.502.026,57	1.502.062,80
Total dos Atos Potenciais Ativos	1.502.026,57	1.502.062,80
Atos Potenciais Passivos	-	-
Garantias e Contragarantias Concedidas	-	-
Obrigações Conveniadas e Outros Instrumentos Congêneres	-	-
Obrigações Contratuais	-	-
Outros Atos Potenciais Passivos	-	-
Total dos Atos Potenciais Passivos	-	-



INSTITUTO RIOGR DO ARROZ
QUADRO DO SUPERÁVIT / DÉFICIT FINANCEIRO
 (Lei nº 4.320/1964)

FONTES DE RECURSO	Exercício: 2019	
	Exercício Atual	Exercício Anterior
01 Ordinários	94.758.654,65	80.921.035,26
08 Fundos Estaduais	(8.123.908,20)	(8.161.745,08)
09 Operações de Crédito	(2.437,55)	(2.437,55)
Total das Fontes de Recursos	86.632.308,90	72.756.852,63

PORTO ALEGRE, 31 DE DEZEMBRO DE 2019

Edson Moura de Andrade

EDSON MOURA DE ANDRADE
 CONTADOR
 CRCRS N. 06593606
 CPF: 815.406.800-10

Günter Frantz

GUINTER FRANTZ
 PRESIDENTE
 CPF: 256.854.490-20

INSTITUTO RIOGR DO ARROZ			
DEMONSTRAÇÃO DAS VARIAÇÕES PATRIMONIAIS			
	Nota	Exercício Atual	Exercício: 2019 Exercício Anterior
Variações Patrimoniais Aumentativas		-	-
Impostos, Taxas e Contribuições de Melhoria		59.357.184,73	59.671.408,38
Exploração e Venda de Bens, Serviços e Direitos		4.482.800,17	5.509.906,92
Variações Patrimoniais Aumentativas Financeiras		266.677,79	227.146,63
Transferências e Delegações Recebidas		1.444.648,07	3.518.318,31
Valorização e Ganhos Com Ativos e Desincorporação de Passivos		6.155.170,79	23.128.177,91
Outras Variações Patrimoniais Aumentativas		887.732,73	1.807.363,65
Total das Variações Patrimoniais Aumentativas (I)		72.594.214,28	93.862.321,80
Variações Patrimoniais Diminutivas		-	-
Pessoal e Encargos		19.959.053,90	25.102.937,82
Benefícios Previdenciários e Assistenciais		8.539.001,94	8.382.567,18
Uso de Bens, Serviços e Consumo de Capital Fixo		17.683.212,65	17.952.980,61
Variações Patrimoniais Diminutivas Financeiras		8,13	6.472,74
Transferências e Delegações Concedidas		3.491.568,32	4.109.733,75
Desvalorização e Perda de Ativos e Incorporação de Passivos		7.007.870,82	67.232.469,04
Tributárias		790.821,00	822.344,72
Outras Variações Patrimoniais Diminutivas		33.475.458,68	8.514.830,98
Total das Variações Patrimoniais Diminutivas (II)		90.946.995,44	132.124.336,84
RESULTADO PATRIMONIAL DO PERÍODO (III) = (I – II)		(18.352.781,16)	(38.262.015,04)

INSTITUTO RIOGR DO ARROZ			
Anexo I - Impostos, Taxas e Contribuições de Melhoria			
		Exercício Atual	Exercício: 2019 Exercício Anterior
VARIAÇÕES PATRIMONIAIS AUMENTATIVAS		-	-
Impostos, Taxas e Contribuições de Melhoria		-	-
Taxas		59.357.184,73	59.671.408,38
Total de Impostos, Taxas e Contribuições de Melhoria		59.357.184,73	59.671.408,38

INSTITUTO RIOGR DO ARROZ			
Anexo III - Exploração e Venda de Bens, Serviços e Direitos			
		Exercício Atual	Exercício: 2019 Exercício Anterior
VARIAÇÕES PATRIMONIAIS AUMENTATIVAS		-	-
Exploração e Venda de Bens, Serviços e Direitos		-	-
Venda de Mercadorias		-	369.773,12

Exploração de Bens e Direitos e Prestação de Serviços	4.482.800,17	5.140.133,80
Total de Exploração e Venda de Bens, Serviços e Direitos	4.482.800,17	5.509.906,92

INSTITUTO RIOGR DO ARROZ		
Anexo IV - Variações Patrimoniais Aumentativas Financeiras		
	Exercício Atual	Exercício Anterior
VARIAÇÕES PATRIMONIAIS AUMENTATIVAS	-	-
Variações Patrimoniais Aumentativas Financeiras	-	-
Juros e Encargos de Mora	106.950,53	93.746,82
Remuneração de Depósitos Bancários e Aplicações Financeiras	159.727,26	133.399,81
Total de Variações Patrimoniais Aumentativas Financeiras	266.677,79	227.146,63

INSTITUTO RIOGR DO ARROZ		
Anexo V - Transferências e Delegações Recebidas		
	Exercício Atual	Exercício Anterior
VARIAÇÕES PATRIMONIAIS AUMENTATIVAS	-	-
Transferências e Delegações Recebidas	-	-
Transferências Intragovernamentais	1.444.648,07	3.518.318,31
Total de Transferências e Delegações Recebidas	1.444.648,07	3.518.318,31

INSTITUTO RIOGR DO ARROZ		
Anexo VI - Valorização e Ganhos com Ativos e Desincorporação de Passivos		
	Exercício Atual	Exercício Anterior
VARIAÇÕES PATRIMONIAIS AUMENTATIVAS	-	-
Valorização e Ganhos Com Ativos e Desincorporação de Passivos	-	-
Ganhos Com Incorporação de Ativos	6.155.170,79	23.030.796,16
Ganhos Com Desincorporação de Passivos	-	97.381,75
Total de Valorização e Ganhos Com Ativos e Desincorporação de Passivos	6.155.170,79	23.128.177,91

INSTITUTO RIOGR DO ARROZ		
Anexo VII - Outras Variações Patrimoniais Aumentativas		
	Exercício Atual	Exercício Anterior
VARIAÇÕES PATRIMONIAIS AUMENTATIVAS	-	-
Outras Variações Patrimoniais Aumentativas	-	-
Resultado Positivo de Participações	1.856,77	82,08



Diversas Variações Patrimoniais Aumentativas	885.875,96	1.807.281,57
Total de Outras Variações Patrimoniais Aumentativas	887.732,73	1.807.363,65

INSTITUTO RIOGR DO ARROZ

Anexo VIII - Pessoal e Encargos

	Exercício: 2019	
	Exercício Atual	Exercício Anterior
VARIAÇÕES PATRIMONIAIS DIMINUTIVAS	-	-
Pessoal e Encargos	-	-
Remuneração a Pessoal	14.715.469,53	19.760.236,06
Encargos Patronais	3.407.844,43	3.616.550,42
Benefícios a Pessoal	1.578.798,01	1.689.907,23
Outras Variações Patrimoniais Diminutivas - Pessoal e Encargos	256.941,93	36.244,11
Total de Pessoal e Encargos	19.959.053,90	25.102.937,82

INSTITUTO RIOGR DO ARROZ


Anexo IX - Benefícios Previdenciários e Assistenciais

	Exercício: 2019	
	Exercício Atual	Exercício Anterior
VARIAÇÕES PATRIMONIAIS DIMINUTIVAS	-	-
Benefícios Previdenciários e Assistenciais	-	-
Aposentadorias e Reformas	8.457.425,18	8.316.653,51
Outros Benefícios Previdenciários e Assistenciais	81.576,76	65.913,67
Total de Benefícios Previdenciários e Assistenciais	8.539.001,94	8.382.567,18

INSTITUTO RIOGR DO ARROZ

Anexo X - Uso de Bens, Serviços e Consumo de Capital Fixo

	Exercício: 2019	
	Exercício Atual	Exercício Anterior
VARIAÇÕES PATRIMONIAIS DIMINUTIVAS	-	-
Uso de Bens, Serviços e Consumo de Capital Fixo	-	-
Uso de Material de Consumo	1.869.635,26	2.458.996,39
Serviços	15.527.661,24	15.493.984,22
Depreciação, Amortização e Exaustão	285.916,15	-
Total de Uso de Bens, Serviços e Consumo de Capital Fixo	17.683.212,65	17.952.980,61



INSTITUTO RIOGR DO ARROZ

Anexo XI - Variações Patrimoniais Diminutivas Financeiras

	Exercício: 2019	
	Exercício Atual	Exercício Anterior
VARIAÇÕES PATRIMONIAIS DIMINUTIVAS	-	-
Variações Patrimoniais Diminutivas Financeiras	-	-
Juros e Encargos de Mora	8,13	6.472,74
Total de Variações Patrimoniais Diminutivas Financeiras	8,13	6.472,74

INSTITUTO RIOGR DO ARROZ

Anexo XII - Transferências e Delegações Concedidas

	Exercício: 2019	
	Exercício Atual	Exercício Anterior
VARIAÇÕES PATRIMONIAIS DIMINUTIVAS	-	-
Transferências e Delegações Concedidas	-	-
Transferências Intragovernamentais	1.989.541,75	2.607.670,95
Transferências a Instituições Privadas	49.410,00	150.000,00
Transferências Ao Exterior	1.452.616,57	1.352.062,80
Total de Transferências e Delegações Concedidas	3.491.568,32	4.109.733,75

INSTITUTO RIOGR DO ARROZ

Anexo XIII - Desvalorização e perda de Ativos e Incorporação de Passivos

	Exercício: 2019	
	Exercício Atual	Exercício Anterior
VARIAÇÕES PATRIMONIAIS DIMINUTIVAS	-	-
Desvalorização e Perda de Ativos e Incorporação de Passivos	-	-
Incorporação de Passivos	3.880.677,87	42.460.551,45
Desincorporação de Ativos	3.127.192,95	24.771.917,59
Total de Desvalorização e Perda de Ativos e Incorporação de Passivos	7.007.870,82	67.232.469,04


INSTITUTO RIOGR DO ARROZ

Anexo XIV - Tributárias

	Exercício: 2019	
	Exercício Atual	Exercício Anterior
VARIAÇÕES PATRIMONIAIS DIMINUTIVAS	-	-
Tributárias	-	-
Impostos, Taxas e Contribuições de Melhoria	27.016,38	42.716,35
Contribuições	763.804,62	779.628,37

<i>Total de Tributárias</i>	<u>790.821,00</u>	<u>822.344,72</u>
-----------------------------	-------------------	-------------------

INSTITUTO RIOGR DO ARROZ		
Anexo XVI - Outras Variações Patrimoniais Diminutivas		
	Exercício Atual	Exercício: 2019 Exercício Anterior
VARIAÇÕES PATRIMONIAIS DIMINUTIVAS	-	-
Outras Variações Patrimoniais Diminutivas	-	-
Vpd de Constituição de Provisões	30.080.341,01	1.662.981,13
Diversas Variações Patrimoniais Diminutivas	3.395.117,67	6.851.849,85
Total de Outras Variações Patrimoniais Diminutivas	<u>33.475.458,68</u>	<u>8.514.830,98</u>



INSTITUTO RIOGR DO ARROZ
DEMONSTRAÇÃO DAS VARIAÇÕES PATRIMONIAIS

	Nota	Exercício Atual	Exercício Anterior
Exercício: 2019			
VARIAÇÕES PATRIMONIAIS AUMENTATIVAS		-	-
Impostos, Taxas e Contribuições de Melhoria		59.357.184,73	59.671.408,38
Taxas		59.357.184,73	59.671.408,38
Exploração e Venda de Bens, Serviços e Direitos		4.482.800,17	5.509.906,92
Venda de Mercadorias		-	369.773,12
Exploração de Bens e Direitos e Prestação de Serviços		4.482.800,17	5.140.133,80
Variações Patrimoniais Aumentativas Financeiras		266.677,79	227.146,63
Juros e Encargos de Mora		106.950,53	93.746,82
Remuneração de Depósitos Bancários e Aplicações Financeiras		159.727,26	133.399,81
Transferências e Delegações Recebidas		1.444.648,07	3.518.318,31
Transferências Intragovernamentais		1.444.648,07	3.518.318,31
Valorização e Ganhos Com Ativos e Desincorporação de Passivos		6.155.170,79	23.128.177,91
Ganhos Com Incorporação de Ativos		6.155.170,79	23.030.796,16
Ganhos Com Desincorporação de Passivos		-	97.381,75
Outras Variações Patrimoniais Aumentativas		887.732,73	1.807.363,65
Resultado Positivo de Participações		1.856,77	82,08
Diversas Variações Patrimoniais Aumentativas		885.875,96	1.807.281,57
Total das Variações Patrimoniais Aumentativas (I)		72.594.214,28	93.862.321,80
VARIAÇÕES PATRIMONIAIS DIMINUTIVAS		-	-
Pessoal e Encargos		19.959.053,90	25.102.937,82
Remuneração a Pessoal		14.715.469,53	19.760.236,06
Encargos Patronais		3.407.844,43	3.616.550,42
Benefícios a Pessoal		1.578.798,01	1.689.907,23
Outras Variações Patrimoniais Diminutivas - Pessoal e Encargos		256.941,93	36.244,11
Benefícios Previdenciários e Assistenciais		8.539.001,94	8.382.567,18
Aposentadorias e Reformas		8.457.425,18	8.316.653,51
Outros Benefícios Previdenciários e Assistenciais		81.576,76	65.913,67
Uso de Bens, Serviços e Consumo de Capital Fixo		17.683.212,65	17.952.980,61
Uso de Material de Consumo		1.869.635,26	2.458.996,39
Serviços		15.527.661,24	15.493.984,22
Depreciação, Amortização e Exaustão		285.916,15	-
Variações Patrimoniais Diminutivas Financeiras		8,13	6.472,74

Juros e Encargos de Mora	8,13	6.472,74
Transferências e Delegações Concedidas	3.491.568,32	4.109.733,75
Transferências Intragovernamentais	1.989.541,75	2.607.670,95
Transferências a Instituições Privadas	49.410,00	150.000,00
Transferências Ao Exterior	1.452.616,57	1.352.062,80
Desvalorização e Perda de Ativos e Incorporação de Passivos	7.007.870,82	67.232.469,04
Incorporação de Passivos	3.880.677,87	42.460.551,45
Desincorporação de Ativos	3.127.192,95	24.771.917,59
Tributárias	790.821,00	822.344,72
Impostos, Taxas e Contribuições de Melhoria	27.016,38	42.716,35
Contribuições	763.804,62	779.628,37
Outras Variações Patrimoniais Diminutivas	33.475.458,68	8.514.830,98
Vpd de Constituição de Provisões	30.080.341,01	1.662.981,13
Diversas Variações Patrimoniais Diminutivas	3.395.117,67	6.851.849,85
Total das Variações Patrimoniais Diminutivas (II)	90.946.995,44	132.124.336,84
RESULTADO PATRIMONIAL DO PERÍODO (III) = (I – II)	(18.352.781,16)	(38.262.015,04)

PORTO ALEGRE, 31 DE DEZEMBRO DE 2019



EDSON MOURA DE ANDRADE
CONTADOR
CRCRS N. 06593606
CPF: 815.406.800-10



GUINTER FRANTZ
PRESIDENTE
CPF: 256.854.490-20

INSTITUTO RIOGR DO ARROZ
DEMONSTRAÇÃO DOS FLUXOS DE CAIXA

	Exercício Atual	Exercício Anterior
FLUXOS DE CAIXA DAS ATIVIDADES OPERACIONAIS		
Ingressos	65.158.262,84	71.272.339,20
Receitas derivadas e originárias	64.880.061,60	68.895.928,28
Transferências correntes recebidas	278.201,24	885.351,34
Outros ingressos operacionais	-	1.491.059,58
Valores Restituíveis Líquidos – Extraorçamentários	-	-
Desembolsos	52.437.924,86	59.295.527,45
Pessoal e Demais Despesas	50.774.487,29	57.793.464,65
Transferências concedidas	1.580.117,34	1.502.062,80
Outros desembolsos operacionais	83.320,23	-
Fluxo de caixa líquido das atividades operacionais (I)	12.720.337,98	11.976.811,75
FLUXOS DE CAIXA DAS ATIVIDADES DE INVESTIMENTO		
Ingressos	123.764,16	108.640,57
Alienação de bens	123.764,16	108.640,57
Outros ingressos de investimentos	-	-
Desembolsos	481.871,66	2.619.984,36
Aquisição de ativo não circulante	481.871,66	2.170.752,36
Concessão de empréstimos e financiamentos	-	-
Outros desembolsos de investimentos	-	449.232,00
Fluxo de caixa líquido das atividades de investimento (II)	(358.107,50)	(2.511.343,79)
FLUXOS DE CAIXA DAS ATIVIDADES DE FINANCIAMENTO		
Ingressos	-	-
Operações de Crédito	-	-
Integralização do capital social de empresas dependentes	-	-
Transferências de capital recebidas	-	-
Outros ingressos de financiamentos	-	-
Desembolsos	-	545.613,11
Amortização/Refinanciamento da dívida	-	545.613,11
Outros desembolsos de financiamentos	-	-
Fluxo de caixa líquido das atividades de financiamento (III)	-	(545.613,11)
GERAÇÃO LÍQUIDA DE CAIXA E EQUIVALENTE DE CAIXA (I+II+III)	12.362.230,48	8.919.854,85
Caixa e Equivalentes de caixa inicial	76.797.268,13	67.877.413,28
Caixa e Equivalente de caixa final	89.159.498,61	76.797.268,13

INSTITUTO RIOGR DO ARROZ
QUADRO DE RECEITAS DERIVADAS E ORIGINÁRIAS

	Exercício: 2019	
	Exercício Atual	Exercício Anterior
RECEITAS DERIVADAS E ORIGINÁRIAS		
Receita Tributária	60.000.000,00	59.671.408,38
Receita de Contribuições	-	-
Receita Patrimonial	2.391.887,31	6.232.873,48
Receita Agropecuária	-	-
Receita Industrial	-	-
Receita de Serviços	2.156.284,09	2.120.555,47
Remuneração das Disponibilidades	159.727,26	133.399,81
Outras Receitas Derivadas e Originárias	172.162,94	737.691,14
Total das Receitas Derivadas e Originárias	64.880.061,60	68.895.928,28

INSTITUTO RIOGR DO ARROZ
QUADRO DE TRANSFERÊNCIAS RECEBIDAS E CONCEDIDAS

	Exercício: 2019	
	Exercício Atual	Exercício Anterior
TRANSFERÊNCIAS RECEBIDAS		
Intergovernamentais	-	-
da União	-	-
de Estados e Distrito Federal	-	-
de Municípios	-	-
Intragovernamentais	278.201,24	885.351,34
Outras transferências recebidas	-	-
Total das Transferências Recebidas	278.201,24	885.351,34
TRANSFERÊNCIAS CONCEDIDAS		
Intergovernamentais	-	-
a União	-	-
a Estados e Distrito Federal	-	-
a Municípios	-	-
Intragovernamentais	78.090,77	-
Outras transferências concedidas	1.502.026,57	1.502.062,80
Total das Transferências Concedidas	1.580.117,34	1.502.062,80




INSTITUTO RIOGR DO ARROZ		
QUADRO DE DESEMBOLSOS DE PESSOAL E DEMAIS DESPESAS POR FUNÇÃO		
	Exercício: 2019	
	Exercício Atual	Exercício Anterior
Saude	1.093.625,21	901.105,51
Agricultura	46.171.842,27	50.900.412,53
Encargos Especiais	3.509.019,81	5.991.946,61
Total dos Desembolsos de Pessoal e Demais Despesas por Função	50.774.487,29	57.793.464,65

PORTO ALEGRE, 31 DE DEZEMBRO DE 2019

Edson M. de Andrade

EDSON MOURA DE ANDRADE
CONTADOR
CRCRS N. 06593606
CPF: 815.406.800-10

Guinter Frantz

GUINTER FRANTZ
PRESIDENTE
CPF: 256.854.490-20

EXERCÍCIO DE 2019		INSTITUTO RIOGR DO ARROZ	RFPE017/00001
DEMONSTRATIVO DA DESPESA REALIZADA POR CAT. ECONÔMICA, GRUPO NAT. DESPESA, MODALIDADE APLICAÇÃO E ELEMENTO DESPESA		COM DESDOBRAMENTO DAS NATUREZAS DE DESPESA	
		R\$	
CÓDIGO	ESPECIFICAÇÃO	DESPESA REALIZADA	
3.0.00.00	DESPESA CORRENTE	50.979.566,85	
3.1.00.00	PESSOAL E ENCARGOS SOCIAIS	26.335.792,71	
3.1.90.00	APLICACOES DIRETAS	24.094.379,81	
3.1.90.01	APOSENTADORIAS E REFORMAS	8.457.425,18	
3.1.90.01.0107	INATIVOS - CIVIL	7.752.335,99	
3.1.90.01.0108	13 VENCIMENTO - INATIVOS CIVIS	705.089,19	
3.1.90.11	VENCIMENTOS E VANTAGENS FIXAS-PESSOAL CIVIL	13.804.033,51	
3.1.90.11.1102	VENCIMENTOS E SALARIOS - RPPS	5.521.344,52	
3.1.90.11.1103	13 VENCIMENTO - RPPS	606.400,66	
3.1.90.11.1105	VANTAGENS TEMPORAIS - RPPS	346.726,89	
3.1.90.11.1108	JETON-RPPS	47.842,00	
3.1.90.11.1116	ABONO FAMILIA - CIVIL	49.825,47	
3.1.90.11.1118	VENCIMENTOS E SALARIOS - RGPS	987.399,30	
3.1.90.11.1119	13 VENCIMENTO - RGPS	339.472,14	
3.1.90.11.1120	GRATIFICACOES - RGPS	34.691,94	
3.1.90.11.1121	VANTAGENS TEMPORAIS - RGPS	1.210.948,86	
3.1.90.11.1122	OUTRAS VANTAGENS - RGPS	129.155,31	
3.1.90.11.1126	GRATIFICAÇÃO POR EXERCÍCIO DE FUNÇÕES - RPPS	256.349,75	
3.1.90.11.1127	COMPLEMENTAÇÃO SALARIAL - RPPS	16.137,73	
3.1.90.11.1128	INCENTIVO Á QUALIFICAÇÃO-RPPS	7.504,78	
3.1.90.11.1130	REPRESENTAÇÃO MENSAL-RPPS	206.324,04	
3.1.90.11.1131	INCORPORAÇÕES-RPPS	27.210,19	
3.1.90.11.1133	ADICIONAL DE INSALUBRIDADE-RPPS	837.202,27	
3.1.90.11.1134	ADICIONAL DE PERICULOSIDADE-RPPS	2.942,03	
3.1.90.11.1138	FÉRIAS - AB CONSTIT-RPPS	200.059,75	
3.1.90.11.1140	FÉRIAS VENC PROPORC-RPPS	33.905,74	
3.1.90.11.1144	GRATIFICAÇÃO POR EXERCÍCIO DE FUNÇÕES - RGPS	380.966,08	
3.1.90.11.1145	GRATIFICAÇÃO POR EXERCÍCIO DE CARGO EM COMISSÃO - RGPS	806.923,17	
3.1.90.11.1147	COMPLEMENTAÇÃO SALARIAL - RGPS	128.693,48	
3.1.90.11.1148	INCENTIVO Á QUALIFICAÇÃO - RGPS	512.851,81	
3.1.90.11.1149	REPRESENTAÇÃO MENSAL - RGPS	560.277,47	
3.1.90.11.1150	INCORPORAÇÕES - RGPS	176.013,60	
3.1.90.11.1152	ADICIONAL DE INSALUBRIDADE - RGPS	131.460,42	
3.1.90.11.1153	ADICIONAL DE PERICULOSIDADE - RGPS	2.355,35	
3.1.90.11.1156	FÉRIAS - ABONO CONSTITUCIONAL-RGPS	115.003,82	
3.1.90.11.1158	FÉRIAS VENCIDAS E PROPORCIONAIS-RGPS	128.044,94	
3.1.90.13	OBRIGACOES PATRONAIS	1.166.431,53	
3.1.90.13.1304	CONTRIBUICAO PREVIDENCIARIA	1.147.991,48	
3.1.90.13.1305	FUNDO DE GARANTIA DO TEMPO DE SERVICO - FGTS	18.440,05	
3.1.90.16	OUTRAS DESPESAS VARIÁVEIS-PESSOAL CIVIL	11.365,42	
3.1.90.16.1612	SUBSTITUIÇÕES-RPPS	6.441,66	
3.1.90.16.1613	SUBSTITUIÇÕES - RGPS	4.923,76	
3.1.90.91	SENTENCAS JUDICIAIS	396.016,99	
3.1.90.91.9101	PAGAMENTO DETERMINADO POR SENTENCAS JUDICIAIS	396.016,99	
3.1.90.92	DESPESAS DE EXERCICIOS ANTERIORES	2.165,25	
3.1.90.92.0107	INATIVOS - CIVIL	2.165,25	
3.1.90.94	INDENIZACOES E RESTITUICOES TRABALHISTAS	256.941,93	
3.1.90.94.9402	INDENIZACOES TRABALHISTAS - PESSOAL CIVIL	256.941,93	
3.1.91.00	TRANSFERENCIA INTRAGOVERNAMENTAL	2.241.412,90	
3.1.91.13	OBRIGACOES PATRONAIS	2.241.412,90	
3.1.91.13.1301	CONTRIBUICAO AO IPERGS PARA ASSISTENCIA MEDICA - RPPS	347.844,65	
3.1.91.13.1310	CONTRIBUICAO PREVIDENCIARIA S/ATIVOS - RPPS	1.111.516,18	
3.1.91.13.1311	CONTRIBUICAO PREVIDENCIARIA S/INATIVOS - RPPS	10.378,16	
3.1.91.13.1313	CONTRIBUICAO AO IPERGS PARA COBERTURA DE DEFICE - INATIVOS	26.332,62	
3.1.91.13.1318	CONTRIBUICAO AO IPERGS PARA ASSISTENCIA MEDICA - RGPS	745.341,29	
3.3.00.00	OUTRAS DESPESAS CORRENTES	24.643.774,14	
3.3.80.00	TRANSFERENCIAS AO EXTERIOR	1.452.616,57	
3.3.80.41	CONTRIBUICOES	1.452.616,57	
3.3.80.41.4105	ORGANISMOS INTERNACIONAIS	1.452.616,57	
3.3.90.00	APLICACOES DIRETAS	23.187.237,96	
3.3.90.08	OUTROS BENEFICIOS ASSISTENCIAS	31.751,29	
3.3.90.08.0803	AUXILIO FUNERAL	31.751,29	
3.3.90.14	DIARIAS-CIVIL	516.881,92	
3.3.90.14.1402	DIARIAS DE VIAGEM	484.404,45	
3.3.90.14.1403	DIARIAS ESPECIAIS DE VIAGEM	18.064,20	
3.3.90.14.1407	DIARIAS DE VIAGEM PARA FORA DO ESTADO	14.413,27	
3.3.90.30	MATERIAL DE CONSUMO	1.806.228,46	
3.3.90.30.3002	SINALIZACAO, IDENTIFICACAO E SEGURANCA	5.750,00	
3.3.90.30.3003	ARTIGOS CIRURGICOS E LABORATORIAIS	60.686,74	
3.3.90.30.3004	COMBUSTIVEIS E LUBRIFICANTES	528.095,11	
3.3.90.30.3006	GENEROS PARA ALIMENTACAO	11.395,24	
3.3.90.30.3009	MATERIAL DE EXPEDIENTE	33.304,62	
3.3.90.30.3010	ACONDICIONAMENTO E/OU EMBALAGEM	97.742,00	
3.3.90.30.3011	ALOJAMENTO, LAVANDERIA, COPA E/OU COZINHA	8.915,64	
3.3.90.30.3013	MANUTENC, IDENTIFICAC, UTILIZAC E CONSERVAC DE BENS MOVEIS E EQUIPAMS	289.527,65	
3.3.90.30.3015	PROTECAO E PROFILAXIA	40.797,91	
3.3.90.30.3020	SEMENTES E MUDAS DE PLANTAS	18.164,75	
3.3.90.30.3023	ADUBOS E/OU FERTILIZANTES	272.600,00	
3.3.90.30.3025	PRODUTOS QUIMICOS, FISICOS E/OU BIOLOGICOS	106.313,39	
3.3.90.30.3027	GAS DE COZINHA	13.340,10	
3.3.90.30.3028	LIMPEZA E HIGIENE	81.676,52	
3.3.90.30.3032	CONSERVACAO DE BENS IMOVEIS	228.338,79	
3.3.90.30.3033	CONSERVACAO DE VEICULOS E AERONAVES	7.880,00	
3.3.90.30.3044	MATERIAL DE CONSUMO DE TECNOLOGIA DE INFORMACAO E COMUNICACAO	1.700,00	
3.3.90.33	PASSAGENS E DESPESAS COM LOCOMOCAO	266.000,27	
3.3.90.33.3301	LOCACAO DE VEICULOS	89.250,00	
3.3.90.33.3302	TRANSPORTE DE PESSOAL	156.403,80	

EXERCÍCIO DE 2019		INSTITUTO RIOGR DO ARROZ	RFPE017/00002
DEMONSTRATIVO DA DESPESA REALIZADA POR CAT. ECONÔMICA, GRUPO NAT. DESPESA, MODALIDADE APLICAÇÃO E ELEMENTO DESPESA		COM DESDOBRAMENTO DAS NATUREZAS DE DESPESA	R\$
3.3.90.33.3304	TRANSPORTE DE PESSOAL POR VIA AEREA		20.346,47
3.3.90.35	SERVICOS DE CONSULTORIA		571.626,37
3.3.90.35.3502	ASSESSORIA E CONSULTORIA TECNICA		571.626,37
3.3.90.36	OUTROS SERVICOS DE TERCEIROS - PESSOA FISICA		238.256,68
3.3.90.36.3614	LOCACAO DE IMOVEIS		238.256,68
3.3.90.37	LOCACAO DE MAO-DE-OBRA		7.690.772,87
3.3.90.37.3701	LIMPEZA E HIGIENE		224.048,86
3.3.90.37.3702	VIGILANCIA E/OU ZELADORIA		2.226.821,13
3.3.90.37.3703	SERVICOS GERAIS		4.865.044,38
3.3.90.37.3704	SERVICOS TECNICOS		267.024,51
3.3.90.37.3706	SERVICOS DE APOIO ADMINISTRATIVO		107.833,99
3.3.90.39	OUTROS SERVICOS DE TERCEIROS-PESSOA JURIDICA		5.516.962,28
3.3.90.39.3901	AGUA E ESGOTO		236.741,20
3.3.90.39.3902	DIVULGACAO PROMOCIONAL OU INSTITUCIONAL		1.734.711,51
3.3.90.39.3903	ASSINATURA DE PERIODICOS E RECORTES		7.434,46
3.3.90.39.3904	COMISSOES E/OU TAXA DE ADMINISTRACAO		748,02
3.3.90.39.3907	ORGANIZACAO FEIRAS AMOSTRAS, CONGRESSOS, SEMINARIOS, SIMPOSIOS E CONGENERES		66.090,00
3.3.90.39.3916	DESPESAS PEQUENAS DE PRONTO PAGAMENTO		551.151,01
3.3.90.39.3918	ENERGIA ELETRICA		667.940,51
3.3.90.39.3920	LOCACAO DE IMOVEIS		75.548,09
3.3.90.39.3921	LOCACAO DE MAQUINAS E EQUIPAMENTOS		100.502,67
3.3.90.39.3926	SEGUROS		53.437,56
3.3.90.39.3927	ALIMENTACAO		15.830,46
3.3.90.39.3928	CARTORIO		1.048,95
3.3.90.39.3929	COMUNICACAO		110.449,76
3.3.90.39.3930	CONSERVACAO DE BENS IMOVEIS		102.038,20
3.3.90.39.3931	CONSERVACAO DE BENS MOVEIS E EQUIPAMENTOS		259.782,79
3.3.90.39.3932	CONSERVACAO DE VEICULOS E AERONAVES		454.137,33
3.3.90.39.3933	DIVULGACAO OBRIGATORIA		1.027,50
3.3.90.39.3934	SERVICOS GRAFICOS		45.310,00
3.3.90.39.3935	ENSINO E TREINAMENTO		21.325,00
3.3.90.39.3941	ENCARGOS CONTRATUAIS COM LOCACAO DE IMOVEIS		8.139,65
3.3.90.39.3942	ESTAGIARIOS E MONITORES		362.102,00
3.3.90.39.3946	PROFILAXIA VEGETAL E/OU ANIMAL		22.315,00
3.3.90.39.3950	CUSTAS JUDICIAIS		954,10
3.3.90.39.3952	DESPESAS BANCARIAS		2.236,82
3.3.90.39.3967	ANALISE CLINICA LABORATORIAL		45.107,10
3.3.90.39.3979	TELEFONIA FIXA		141.299,47
3.3.90.39.3980	TELEFONIA MOVEL		7.630,88
3.3.90.39.3982	ARMAZENAGENS, FRETES E/OU CARRETOS		3.869,70
3.3.90.39.3984	LIMPEZA E HIGIENE		1.200,00
3.3.90.39.3989	VIGILANCIA E/OU ZELADORIA		35.299,00
3.3.90.39.3991	SERVICOS TECNICOS PROFISSIONAIS		312.553,54
3.3.90.39.3995	DESCARTE DE MATERIAIS		69.000,00
3.3.90.40	SERVICOS DE TECNOLOGIA DA INFORMACAO E COMUNICACAO - PESSOA JURIDICA		695.798,45
3.3.90.40.4001	LOCACAO DE EQUIPAMENTOS DE TECNOLOGIA DA INFORMACAO E COMUNICACAO		4.954,31
3.3.90.40.4006	LOCACAO / SUBSCRICAO DE SOFTWARE		206.595,64
3.3.90.40.4007	MANUTENCAO CORRETIVA/ADAPTATIVA E SUSTENTACAO SOFTWARE		17.884,24
3.3.90.40.4009	SERVICO EM NUVEM		48.518,49
3.3.90.40.4012	MANUTENCAO E SUPORTE DE EQUIPAMENTOS DE TECNOLOGIA DA INFORMACAO E COMUNICACAO		9.692,50
3.3.90.40.4013	COMUNICACAO DE DADOS		243.396,48
3.3.90.40.4014	TELEFONIA FIXA E MOVEL - PACOTE DE COMUNICACAO DE DADOS		107.664,24
3.3.90.40.4016	TERCEIRIZACAO DE SOLUCOES DE IMPRESSAO / DIGITALIZACAO		57.092,55
3.3.90.46	AUXILIO-ALIMENTACAO		311.506,12
3.3.90.46.4601	AUXILIO-REFEICAO - RPPS		175.086,74
3.3.90.46.4606	AUXILIO-REFEICAO - RGPS		136.419,38
3.3.90.47	OBRIGACOES TRIBUTARIAS E CONTRIBUTIVAS		791.473,48
3.3.90.47.4701	CONTRIBUICOES PREVIDENCIARIAS - SERVICOS DE TERCEIROS		114.325,08
3.3.90.47.4702	PROGRAMA DE FORMACAO DO PATRIMONIO DO SERVIDOR PUBLICO-PASEP		648.930,72
3.3.90.47.4703	IMPOSTO PREDIAL E TERRITORIAL URBANO E CONTRIBUICAO DE MELHORIA		6.427,68
3.3.90.47.4706	TAXAS PELO EXERCICIO DO PODER DE POLICIA		1.187,96
3.3.90.47.4707	TAXAS PELA PRESTACAO DE SERVICOS		19.400,74
3.3.90.47.4714	JUROS DE MORA E ATUALIZACAO MONETARIA SOBRE RETENCOES		8,13
3.3.90.47.4715	MULTAS SOBRE OBRIGACOES TRIBUTARIAS E CONTRIBUTIVAS		1.193,17
3.3.90.49	AUXILIO-TRANSPORTE		155.987,61
3.3.90.49.4901	AUXILIO TRANSPORTE - PCIVIL RPPS		91.878,17
3.3.90.49.4903	AUXILIO TRANSPORTE - PCIVIL RGPS		64.109,44
3.3.90.91	SENTENCAS JUDICIAIS		52.704,34
3.3.90.91.9106	PAGAMENTO DETERMINADO POR SENTENCAS JUDICIAIS - HONORARIOS DE SUCUMBENCIA PF		50.932,03
3.3.90.91.9107	PAGAMENTO DETERMINADO POR SENTENCAS JUDICIAIS - HONORARIOS DE SUCUMBENCIA PJ		1.772,31
3.3.90.92	DESPESAS DE EXERCICIOS ANTERIORES		36.608,13
3.3.90.92.1402	DIARIAS DE VIAGEM		430,50
3.3.90.92.3918	ENERGIA ELETRICA		2.262,48
3.3.90.92.3929	COMUNICACAO		6.302,28
3.3.90.92.3931	CONSERVACAO DE BENS MOVEIS E EQUIPAMENTOS		25.310,00
3.3.90.92.4013	COMUNICACAO DE DADOS		266,44
3.3.90.92.4705	IMPOSTO SOBRE SERVICOS DE QUALQUER NATUREZA		21,35
3.3.90.92.4714	JUROS DE MORA E ATUALIZACAO MONETARIA SOBRE RETENCOES		6,55
3.3.90.92.4715	MULTAS SOBRE OBRIGACOES TRIBUTARIAS E CONTRIBUTIVAS		21,33
3.3.90.92.9308	INDENIZACAO PELO USO DE VEICULO PARTICULAR		1.987,20
3.3.90.93	INDENIZACOES E RESTITUICOES		4.504.679,69
3.3.90.93.9304	RESSARCIMENTO DE DESPESAS COM ALIMENTACAO		6.993,00
3.3.90.93.9305	INDENIZACOES		3.395.117,67
3.3.90.93.9308	INDENIZACAO PELO USO DE VEICULO PARTICULAR		1.102.569,02
3.3.91.00	TRANSFERENCIA INTRAGOVERNAMENTAL		3.919,61
3.3.91.39	OUTROS SERVICOS DE TERCEIROS-PESSOA JURIDICA		3.919,61
3.3.91.39.3904	COMISSOES E/OU TAXA DE ADMINISTRACAO		3.919,61
4.0.00.00	DESPESA CAPITAL		455.753,56

EXERCÍCIO DE 2019		INSTITUTO RIOGR DO ARROZ	RFPE017/00003
DEMONSTRATIVO DA DESPESA REALIZADA POR CAT. ECONÔMICA, GRUPO NAT. DESPESA, MODALIDADE APLICAÇÃO E ELEMENTO DESPESA COM DESDOBRAMENTO DAS NATUREZAS DE DESPESA			
			R\$
4.4.00.00	INVESTIMENTOS		455.753,56
4.4.90.00	APLICACOES DIRETAS		455.753,56
4.4.90.51	OBRAS E INSTALACOES		132.512,00
4.4.90.51.5103	CONSTRUCAO OU AMPLIACAO DE PREDIOS OU OUTRAS OBRAS PUBLICAS		132.512,00
4.4.90.52	EQUIPAMENTOS E MATERIAL PERMANENTE		323.241,56
4.4.90.52.5212	MAQUINAS, MOTORES E/OU APARELHOS		3.865,58
4.4.90.52.5214	MOBILIARIO EM GERAL		3.864,00
4.4.90.52.5219	SEGURANCA E/OU PROTECAO		109.879,08
4.4.90.52.5220	TELECOMUNICACOES		74.500,00
4.4.90.52.5231	EQUIPAMENTOS PARA ALOJAMENTO, LAVANDERIA, COPA E/OU COZINHA		3.592,90
4.4.90.52.5235	OUTROS MATERIAIS PERMANENTES DE TECNOLOGIA DE INFORMACAO E COMUNICACAO		127.540,00
TOTAL GERAL ==>			51.435.320,41

* RESUMO *

PESSOAL E ENCARGOS SOCIAIS	=>	26.335.792,71
JUROS E ENCARGOS DA DÍVIDA	=>	0,00
OUTRAS DESPESAS CORRENTES	=>	24.643.774,14
TOTAL DAS DESPESAS CORRENTES	=>	50.979.566,85
INVESTIMENTOS	=>	455.753,56
INVERSÕES FINANCEIRAS	=>	0,00
AMORTIZAÇÃO DA DÍVIDA	=>	0,00
RESERVA DE CONTINGÊNCIA	=>	0,00
TOTAL DAS DESPESAS DE CAPITAL	=>	455.753,56
TOTAL GERAL	=>	51.435.320,41

PORTO ALEGRE, 31 DE DEZEMBRO DE 2019

Edson M. de Andrade
EDSON MOURA DE ANDRADE
CONTADOR
CRCRS N. 06593606
CPF: 815.406.800-10

Guinter Frantz
GUINTER FRANTZ
PRESIDENTE
CPF: 256.854.490-20

EXERCÍCIO DE 2019		INSTITUTO RIOGR DO ARROZ							RPPE039/00001	
DEMONSTRATIVO DA DESPESA REALIZADA POR ÓRGÃO SEGUNDO OS GRUPOS DE DESPESA COM DESDOBRAMENTO POR FONTE DE RECURSO									R\$	
ESPECIFICAÇÃO	GRUPO DE DESPESAS								RESERVA DE CONTIGÊNCIA	TOTAL
	PESSOAL E ENCARGOS SOCIAIS	JUROS E ENCARGOS DA DÍVIDA	OUTRAS DESPESAS CORRENTES	INVESTIMENTOS	INVERSÕES FINANCEIRAS	AMORTIZAÇÃO DA DÍVIDA				
38 INSTITUTO RIOGRANDENSE DO ARROZ	26.335.792,71		24.643.774,14	455.753,56					51.435.320,41	
PROPRIOS DA AUTARQUIA	26.112.571,03		24.643.774,14	455.753,56					51.212.098,73	
TESOURO-VINCULADOS PELA CONSTITUICAO	223.221,68								223.221,68	
TOTAL	26.335.792,71	0,00	24.643.774,14	455.753,56	0,00	0,00	0,00	0,00	51.435.320,41	

PORTO ALEGRE, 31 DE DEZEMBRO DE 2019

Edson M. de Andrade
 EDSON MOURA DE ANDRADE
 CONTADOR
 CRCRS N. 06593606
 CPF: 815.406.800-10

Guinter Frantz
 GUINTER FRANTZ
 PRESIDENTE
 CPF: 256.854.490-20

RIO GRANDE DO SUL GOVERNO DO ESTADO										RFPE040/00001
DEMONSTRATIVO DA DESPESA REALIZADA POR FUNÇÃO SEGUNDO OS GRUPOS DE DESPESA COM DESDOBRAMENTO DAS FONTES DE RECURSO										R\$
ESPECIFICAÇÃO	GRUPOS DE DESPESA								TOTAL	
	PESSOAL E ENCARGOS SOCIAIS	JUROS E ENCARGOS DA DÍVIDA	OUTRAS DESPESAS CORRENTES	INVESTIMENTOS	INVERSÕES FINANCEIRAS	AMORTIZAÇÃO DA DÍVIDA	RESERVA DE CONTINGÊNCIA			
10 SAÚDE	1.093.185,94							1.093.185,94		
PROPRIOS DA AUTARQUIA	1.093.185,94							1.093.185,94		
20 AGRICULTURA	22.531.931,29		23.941.184,98	455.753,56				46.928.869,83		
PROPRIOS DA AUTARQUIA	22.531.931,29		23.941.184,98	455.753,56				46.928.869,83		
28 ENCARGOS ESPECIAIS	2.710.675,48		702.589,16					3.413.264,64		
PROPRIOS DA AUTARQUIA	2.487.453,80		702.589,16					3.190.042,96		
TESOURO-VINCULADOS PELA CONSTITUICAO	223.221,68							223.221,68		
TOTAL	26.335.792,71	0,00	24.643.774,14	455.753,56	0,00	0,00	0,00	51.435.320,41		
RESUMO										
PROPRIOS DA AUTARQUIA	26.112.571,03		24.643.774,14	455.753,56				51.212.098,73		
TESOURO-VINCULADOS PELA CONSTITUICAO	223.221,68							223.221,68		
TOTAL	26.335.792,71	0,00	24.643.774,14	455.753,56	0,00	0,00	0,00	51.435.320,41		

PORTO ALEGRE, 31 DE DEZEMBRO DE 2019

Edson M. de Andrade
EDSON MOURA DE ANDRADE
PRESIDENTE
CPF: 256.854.490-20

Edson M. de Andrade
EDSON MOURA DE ANDRADE
CONTADOR
CRCRS N. 06593606
CPF: 815.406.800-10

COMISSÃO DE CONTROLE

PARECER

A Comissão de Controle, no uso de suas atribuições, que lhe são conferidas pelo artigo 18, da Lei nº 533/48, examinou as peças contábeis que compõem o Balanço Geral do Instituto Rio Grandense do Arroz (IRGA), referente ao exercício de 2019.

O exame constitui-se basicamente no acompanhamento da execução orçamentária, revisões de documentos de Caixa, Contratos e Registros Contábeis, os quais nos foram encaminhados para análise e parecer.


Portanto, com base nos exames realizados, a Comissão é de parecer que as Demonstrações Contábeis, lidas em Conjunto com Notas Explicativas que as acompanham, devidamente ressalvadas as eventuais irregularidades, tanto as de ordem administrativa quanto operacional, que possam vir a ser apontadas, através de auditoria da Contadoria e Auditoria-Geral do Estado e do Tribunal de Contas do Estado, bem como quaisquer situações no âmbito contábil, financeiro e patrimonial não trazidas ao conhecimento desta Comissão, representam adequadamente a posição Patrimonial e Financeira do Instituto Rio Grandense do Arroz, em 31 de dezembro de 2019.

Sala de Sessões da Comissão de Controle.

Porto Alegre, 02 de março de 2020.



Priscila Gegler Soares Bacil
Rep. Sec. da Agricultura, Pecuária e Desenvolvimento Rural



Gilberto Pompilio de Melo Filho
Rep. Sec. do Planejamento, Orçamento e Gestão



Adelar Vendruscolo
Rep. Sec. da Fazenda

NOTAS EXPLICATIVAS DO BALANÇO DE 2019

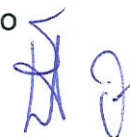
IRGA(Instituto Rio Grandense do Arroz), CNPJ 92854876/0001-13

1) Informações Gerais:

- Natureza jurídica da entidade : Pessoa Jurídica de direito público interno, como autarquia administrativa do Estado do Rio Grande do Sul, subordinada à Secretaria Estadual de Agricultura, Pecuária e Desenvolvimento Rural, mas com independência administrativa, financeira e orçamentária.
- Domicílio da entidade: Sua sede até 31/12/2019 é em Porto Alegre (RS), na Avenida Missões, 342, bairro São Geraldo, onde fica a Diretoria Executiva, formada pelo presidente e seus diretores Técnico, Comercial e Administrativo, e os demais departamentos, assessorias e divisões. Além da Diretoria Executiva, o Instituto é administrado por seu Conselho Deliberativo, formado por 76 produtores rurais e quatro integrantes indicados pela indústria e comércio do arroz e dois indicados pela Federação das Cooperativas de Arroz do Rio Grande do Sul Ltda, e por uma Comissão de Controle, com integrantes das secretarias estaduais da Agricultura, Planejamento e da Fazenda Avenida das Missões, 342; São Geraldo; Porto Alegre/ RS.
- Natureza das operações e principais atividades da entidade: Entre os principais serviços prestados pelo Irga estão: Análise de solo, água e sementes; Produção e distribuição de sementes básicas; Divulgação diária da previsão do tempo para todo o RS; Planejamento de lavouras; Projeto de sistematização do solo; Promoção de palestras, cursos e seminários; Incentivo ao consumo do arroz; Publicação da revista Lavoura Arrozeira; Licenciamento de cultivares de arroz e soja; Divulgação dos números das safras e da taxa CDO; Promoção de Dias de Campo; e Manutenção de Biblioteca com amplo material de pesquisa.

2) Resumo das Políticas Contábeis:

O registro contábil dos atos e fatos que promovem alterações qualitativas ou quantitativas, efetivas ou potenciais, no patrimônio do Estado é realizado com base no Plano de Contas Estendido 2018, aprovado pela Portaria n. 669, de 02 de agosto de 2017. Os saldos contábeis do exercício de 2019, já estão adequados ao PCASP Estendido 2018 para fins de apresentação do período



comparativo das Demonstrações Contábeis 2019, portanto a classificação dos grupos apresentados nas demonstrações é a mesma do ano de 2018.

Os bens móveis e softwares inscritos no patrimônio da entidade são controlados pelo Sistema de Administração do Patrimônio do Estado(APE), por meio do qual são gerados lançamentos automáticos no Sistema de Finanças Públicas do Estado do rio Grande do Sul(FPE).

3) Informações de suporte e detalhamento dos itens apresentados nas demonstrações contábeis:

Em reais		
1) Caixa e Equivalentes de Caixa		
	2019	2018
Caixa	0,00	2.347,51
Conta única SIAC	79.243.968,86	69.774.955,98
Bancos	6.242.343,54	688.891,79
Aplicações Financeiras Liquidez Imediata	3.673.186,21	6.331.072,85
	89.159.498,61	76.797.268,13

Conta única SIAC refere-se aos recursos financeiros da Autarquia que estão no Sistema Integrado de Administração de Caixa do Estado – SIAC. Em 2019 houve um acréscimo de R\$ 9.469.012,88, originário principalmente das receitas arrecadadas no exercício.

Em reais		
2) Créditos a Curto Prazo		
	2019	2018
Créditos por Venda a Prazo de Bens	17.209.766,12	17.201.392,41
Devedores por Prestação Serviços	2.942.803,35	2.453.900,01
Dívida Ativa	2.274.583,28	2.310.412,13
Tributos a Recuperar/Compensar	427.517,66	427.517,66
Depósitos Judiciais	161.335,82	201.915,71
Outros	744.071,13	753.318,13
	23.760.077,36	27.760.443,42

O item “Créditos por venda a prazo de bens” refere-se aos créditos a receber referente os processos de venda de terras base na Lei 12.596/2006 com 51 lotes de terra na Granja Vargas em Palmares do Sul parcelados em 30 anos com parcelas anuais.

O item “Devedores por prestação de serviços” refere-se, principalmente, a prestação de serviços de fornecimento de água para lavoura na Barragem do Capané Cachoeira do Sul firmado mediante Contrato de Prestação de Serviço de Fornecimento de Água.



O item “Dívida Ativa” refere-se a débitos com valores ajuizados na Procuradoria Geral do Estado.

O item “Tributos a Recuperar” refere-se, principalmente, a valores a recuperar processo Judicial PIS/PASEP.

O item “Depósitos Judiciais” refere-se aos recursos bloqueados/sequestrados nas contas bancárias da Autarquia. Em 2019 houve redução de R\$ 40.579,89 devido a regularizações de processos de RPV (Requisição de Pequeno Valor).

3) Estoques	Em reais	
	2019	2018
Bens de Venda	113.955,80	272.515,49
Almoxarifados a Classificar	464.595,84	292.746,58
	578.551,64	565.262,07

O Item “Bens de venda” refere-se ao registro das aquisições de bens da venda. Registramos principalmente a aquisição de sementes genéticas de arroz, as quais posteriormente serão vendidas para os produtores habilitados pelo IRGA. Sendo que estes produtores produzem as sementes básicas do arroz, que é comercializada para sementeiros habilitados por aviso de habilitação publicado no DOE anualmente. Em 2019 a Autarquia não adquiriu sementes para venda, ocorrendo somente venda a produtores e baixa por contaminação de sementes.

No item “almoxarifados a classificar” são registradas todas as entradas de produtos adquiridos com a finalidade de uso e consumo de acordo com a necessidade dos setores da Autarquia.

4) Outras informações relevantes

- A anulação das despesas inscritas em Restos a Pagar Não Processados entre no ano de 2019 foi de R\$ 106.208,05 (cento e seis mil, duzentos e oito reais com cinco centavos);
- A anulação das despesas inscritas em Restos a Pagar Processados no ano de 2019 foi de R\$ 632,40 (seiscentos e trinta e dois reais com quarenta centavos);
- Ocorreram aumentos/atualização nas Obrigações a longo prazo após ofícios encaminhados pelo Tribunal de Justiça, Tribunal Regional do Trabalho e Tribunal Regional Federal à Secretaria da Fazenda do Rio



Grande do Sul no encerramento do exercício de 2019, conforme demonstrado abaixo:


Em reais

Obrigações Trabalhistas, Previdenciárias, Assistências e Provisionadas a Pagar Longo Prazo


	2019	2018
Precatórios de Pessoal	34.958.001,89	31.327.590,83
Precatórios de Fornecedores	39.170.018,21	39.153.768,14
Provisão de Precatório a Pagar - Fornecedores a Contas a Pagar	548.617,52	0,00
Provisão de Precatório a Pagar Pessoal	3.541.895,33	1.882.638,11
Provisão de Precatórios Compensados com Dívida Ativa	234.016,74	0,00
	78.452.549,69	72.363.997,08

A principal fonte de Recurso da Autarquia são as Receitas Tributárias originárias da Taxa de Cooperação e Defesa da Orizicultura (CDO), as quais em 2019 totalizaram R\$ 96.030.714,64 (noventa e seis milhões, trinta mil, setecentos e quatorze reais com sessenta e quatro centavos), dos quais foram repassados para pela Secretaria da Fazenda do Rio Grande do Sul ao IRGA um total de R\$ 60.000.000,00 (sessenta milhões), sendo retido R\$ 36.060.714,64 (trinta e seis milhões, sessenta mil, setecentos e quatorze reais com sessenta e quatro centavos) que, somados ao valor retido pela Secretaria até 31/12/2018, totalizam R\$ 290.873.190,00 (duzentos e noventa milhões, oitocentos e setenta e três mil e cento e noventa reais) referentes à Taxa de Cooperação e Defesa da Orizicultura arrecadada pelo Estado do Rio Grande do Sul até 31/12/2019.

Porto Alegre, 31 de dezembro de 2019.



Guinter Frantz
Presidente
CPF- 256.854.490/20



Edson Moura de Andrade
Contador- CRCRS – 065936/O-6
CPF- 815.406.800-10

**CONSELHO REGIONAL DE CONTABILIDADE DO RIO GRANDE DO SUL****CERTIDÃO DE REGULARIDADE PROFISSIONAL**

O CONSELHO REGIONAL DE CONTABILIDADE DO RIO GRANDE DO SUL certifica que o(a) profissional identificado(a) no presente documento encontra-se em situação regular.

IDENTIFICAÇÃO DO REGISTRO

NOME.....	: EDSON MOURA DE ANDRADE
REGISTRO.....	: RS-065936/O-6
CATEGORIA.....	: CONTADOR
CPF.....	: 815.406.800-10

A presente CERTIDÃO não quita nem invalida quaisquer débitos ou infrações que posteriormente, venham a ser apurados pelo CRCRS contra o referido registro.

A falsificação deste documento constitui-se em crime previsto no Código Penal Brasileiro, sujeitando o autor à respectiva ação penal.

Emissão: PORTO ALEGRE, 19.02.2020 as 13:28:46.

Válido até: 19.05.2020.

Código de Controle: 322101.

Para verificar a autenticidade deste documento consulte o site do CRCRS.


**Orquestra Sinfônica
de Porto Alegre
OSPA**


RECEITA		DESPESA	
TÍTULO	R\$	TÍTULO	R\$
RECEITAS CORRENTES		DESPESA CORRENTE	
RECEITA PATRIMONIAL	19.777,28	PESSOAL E ENCARGOS SOCIAIS	16.389.984,13
RECEITA DE SERVIÇOS	292.293,79	OUTRAS DESPESAS CORRENTES	1.993.269,44
OUTRAS RECEITAS CORRENTES	5.599,02	SOMA.....	18.383.253,57
SOMA.....	317.670,09	TOTAL.....	18.383.253,57
DEFICIT	18.331.310,74	DESPESA CAPITAL	
TOTAL.....	18.648.980,83	INVESTIMENTOS	261.367,82
		AMORTIZACAO DA DIVIDA	4.359,44
		SOMA.....	265.727,26
		TOTAL.....	18.648.980,83


RESUMO

RECEITAS CORRENTES.....	317.670,09	DESPESAS CORRENTES.....	18.383.253,57
RECEITAS DE CAPITAL.....	0,00	DESPESAS DE CAPITAL.....	265.727,26
DEFICIT.....	18.331.310,74	SUPERAVIT.....	0,00
TOTAL.....	18.648.980,83	TOTAL.....	18.648.980,83

PORTO ALEGRE, 31 DE DEZEMBRO DE 2019


 LUIS ROBERTO ANDRADE PONTE
 PRESIDENTE
 CPF: 002.174.680-04


 SIMONE SOUZA ADRIANO
 SUPERINTENDENTE ADMINISTRATIVO
 FINANCEIRO
 CPF: 709.378.000-82


 FERNANDA ESTORTI DE CASTRO
 CONTADORA
 CRCRS N. 05705605
 CPF: 632.214.890-72

EXERCÍCIO DE 2019

RIO GRANDE DO SUL, GOVERNO DO ESTADO

RFPE006/00001

DEMONSTRAÇÃO DA DESPESA REALIZADA POR FUNÇÕES, SUBFUNÇÕES, PROGRAMAS, PROJETOS E ATIVIDADES

ANEXO N. 6

R\$

ÓRGÃO: 57 - FUNDACAO ORQUESTRA SINFONICA DE PORTO ALEGRE

U.O.: 57.01 - FUNDACAO ORQUESTRA SINFONICA DE PORTO ALEGRE


CÓDIGO	ESPECIFICAÇÃO	PROJETOS	ATIVIDADE	TOTAL
13	CULTURA		15.246.537,07	15.246.537,07
13.0122	ADMINISTRACAO GERAL		14.582.071,82	14.582.071,82
13.0122.0138	PROGRAMA DE APOIO ADMINISTRATIVO		14.582.071,82	14.582.071,82
13.0392	DIFUSAO CULTURAL		664.465,25	664.465,25
13.0392.0469	JUNTOS PELA CULTURA		664.465,25	664.465,25
TOTAL DA U.O. =>			15.246.537,07	15.246.537,07


sf wh e.


EXERCÍCIO DE 2019	RIO GRANDE DO SUL GOVERNO DO ESTADO	RFPE006/00002
DEMONSTRAÇÃO DA DESPESA REALIZADA POR FUNÇÕES, SUBFUNÇÕES, PROGRAMAS, PROJETOS E ATIVIDADES		ANEXO N. 6
		R\$

U.O.: 57.33 - ENCARGOS GERAIS DA FUNDACAO ORQUESTRA SINFONICA DE PORTO ALEGRE				
CÓDIGO	ESPECIFICAÇÃO	PROJETOS	ATIVIDADE	TOTAL
10	SAUDE		302.077,46	302.077,46
10.0122	ADMINISTRACAO GERAL		302.077,46	302.077,46
10.0122.0369	ENCARGOS ESPECIAIS		302.077,46	302.077,46
28	ENCARGOS ESPECIAIS		3.100.366,30	3.100.366,30
28.0843	SERVICO DA DIVIDA INTERNA		4.359,44	4.359,44
28.0843.0369	ENCARGOS ESPECIAIS		4.359,44	4.359,44
28.0846	OUTROS ENCARGOS ESPECIAIS		3.096.006,86	3.096.006,86
28.0846.0369	ENCARGOS ESPECIAIS		3.096.006,86	3.096.006,86
TOTAL DA U.O. =>			3.402.443,76	3.402.443,76
TOTAL DO ÓRGÃO =>			18.648.980,83	18.648.980,83

PORTO ALEGRE, 31 DE DEZEMBRO DE 2019


 LUIS ROBERTO ANDRADE PONTE
 PRESIDENTE
 CPF: 002.174.680-04



 SIMONE SOUZA ADRIANO
 SUPERINTENDENTE ADMINISTRATIVO
 FINANCEIRO
 CPF: 709.378.000-82



 FERNANDA ESTORTI DE CASTRO
 CONTADORA
 CRCRS N. 05705605
 CPF: 632.214.890-72


EXERCÍCIO DE 2019	RIO GRANDE DO SUL GOVERNO DO ESTADO	RFPE009/00001
PROGRAMA DE TRABALHO DO GOVERNO DEMONSTRATIVO DE FUNÇÕES, SUBFUNÇÕES E PROGRAMAS POR PROJETOS E ATIVIDADES		ANEXO N. 7
		R\$

CÓDIGO	ESPECIFICAÇÃO	PROJETOS	ATIVIDADES	TOTAL
10	SAUDE		302.077,46	302.077,46
10.0122	ADMINISTRACAO GERAL		302.077,46	302.077,46
10.0122.0369	ENCARGOS ESPECIAIS		302.077,46	302.077,46
13	CULTURA		15.246.537,07	15.246.537,07
13.0122	ADMINISTRACAO GERAL		14.582.071,82	14.582.071,82
13.0122.0138	PROGRAMA DE APOIO ADMINISTRATIVO		14.582.071,82	14.582.071,82
13.0392	DIFUSAO CULTURAL		664.465,25	664.465,25
13.0392.0469	JUNTOS PELA CULTURA		664.465,25	664.465,25
28	ENCARGOS ESPECIAIS		3.100.366,30	3.100.366,30
28.0843	SERVICO DA DIVIDA INTERNA		4.359,44	4.359,44
28.0843.0369	ENCARGOS ESPECIAIS		4.359,44	4.359,44
28.0846	OUTROS ENCARGOS ESPECIAIS		3.096.006,86	3.096.006,86
28.0846.0369	ENCARGOS ESPECIAIS		3.096.006,86	3.096.006,86
TOTAL GERAL =>		0,00	18.648.980,83	18.648.980,83

PORTO ALEGRE, 31 DE DEZEMBRO DE 2019

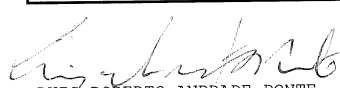

 LUIS ROBERTO ANDRADE PONTE
 PRESIDENTE
 CPF: 002.174.680-04



 SIMONE SOUZA ADRIANO
 SUPERINTENDENTE ADMINISTRATIVO
 FINANCEIRO
 CPF: 709.378.000-82



 FERNANDA ESTORTI DE CASTRO
 CONTADORA
 CRCRS N. 05705605
 CPF: 632.214.890-72

EXERCÍCIO DE 2019	RIO GRANDE DO SUL GOVERNO DO ESTADO	RFPE029/00001
DEMONSTRAÇÃO DA DESPESA POR FUNÇÕES, SUBFUNÇÕES E PROGRAMAS CONFORME O VÍNCULO COM OS RECURSOS		ANEXO N. 8
		R\$

CÓDIGO	ESPECIFICAÇÃO	ORDINÁRIO	VINCULADO	TOTAL
10	SAUDE	302.077,46		302.077,46
10.0122	ADMINISTRACAO GERAL	302.077,46		302.077,46
10.0122.0369	ENCARGOS ESPECIAIS	302.077,46		302.077,46
13	CULTURA	14.995.169,25	251.367,82	15.246.537,07
13.0122	ADMINISTRACAO GERAL	14.582.071,82		14.582.071,82
13.0122.0138	PROGRAMA DE APOIO ADMINISTRATIVO	14.582.071,82		14.582.071,82
13.0392	DIFUSAO CULTURAL	413.097,43	251.367,82	664.465,25
13.0392.0469	JUNTOS PELA CULTURA	413.097,43	251.367,82	664.465,25
28	ENCARGOS ESPECIAIS	3.100.366,30		3.100.366,30
28.0843	SERVICO DA DIVIDA INTERNA	4.359,44		4.359,44
28.0843.0369	ENCARGOS ESPECIAIS	4.359,44		4.359,44
28.0846	OUTROS ENCARGOS ESPECIAIS	3.096.006,86		3.096.006,86
28.0846.0369	ENCARGOS ESPECIAIS	3.096.006,86		3.096.006,86
TOTAL GERAL =>		18.397.613,01	251.367,82	18.648.980,83


 LUIS ROBERTO ANDRADE PONTE
 PRESIDENTE
 CPF: 002.174.680-04


PORTO ALEGRE, 31 DE DEZEMBRO DE 2019

 SIMONE SOUZA ADRIANO
 SUPERINTENDENTE ADMINISTRATIVO
 FINANCEIRO
 CPF: 709.378.000-82

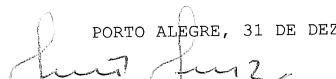

 FERNANDA ESTORTI DE CASTRO
 CONTADORA
 CRCRS N. 05705605
 CPF: 632.214.890-72


EXERCÍCIO DE 2019

RIO GRANDE DO SUL GOVERNO DO ESTADO
DEMONSTRATIVO DA DESPESA POR ÓRGÃO E FUNÇÕESRFPE025/00001
ANEXO N. 9
R\$

FUNÇÕES	SAUDE	CULTURA	ENCARGOS ESPECIAIS	TOTAL
ÓRGÃOS				
PODER LEGISLATIVO				
PODER JUDICIARIO				
MINISTERIO PUBLICO				
DEFENSORIA PUBLICA				
PODER EXECUTIVO				
FUNDACAO ORQUESTRA SINFONICA DE PORTO ALEGRE	302.077,46	15.246.537,07	3.100.366,30	18.648.980,83
SOMA.....	302.077,46	15.246.537,07	3.100.366,30	18.648.980,83
TOTAL.....	302.077,46	15.246.537,07	3.100.366,30	18.648.980,83


 LUIS ROBERTO ANDRADE PONTE
 PRESIDENTE
 CPF: 002.174.680-04

PORTO ALEGRE, 31 DE DEZEMBRO DE 2019

 SIMONE SOUZA ADRIANO
 SUPERINTENDENTE ADMINISTRATIVO
 FINANCEIRO
 CPF: 709.378.000-82


 FERNANDA ESTORTI DE CASTRO
 CONTADORA
 CRCRS N. 05705605
 CPF: 632.214.890-72

EXERCÍCIO DE 2019

RIO GRANDE DO SUL GOVERNO DO ESTADO
COMPARATIVO DA RECEITA ORÇADA COM A ARRECADADA

RFPE023/00001
ANEXO N. 10

R\$

CÓDIGO	ESPECIFICAÇÃO	ORÇADA	ARRECADADA	DIFERENÇA
1000.00.0.0.0000	RECEITAS CORRENTES	260.000,00	317.670,09	57.670,09
1300.00.0.0.0000	RECEITA PATRIMONIAL	0,00	19.777,28	19.777,28
1320.00.0.0.0000	VALORES MOBILIÁRIOS	0,00	19.777,28	19.777,28
1321.00.0.0.0000	JUROS E CORREÇÕES MONETÁRIAS	0,00	19.777,28	19.777,28
1321.00.1.0.0000	REMUNERAÇÃO DE DEPÓSITOS BANCÁRIOS	0,00	19.777,28	19.777,28
1321.00.1.1.0000	REMUNERAÇÃO DE DEPÓSITOS BANCÁRIOS - PRINCIPAL	0,00	19.777,28	19.777,28
1600.00.0.0.0000	RECEITA DE SERVIÇOS	260.000,00	292.293,79	32.293,79
1610.00.0.0.0000	SERVIÇOS ADMINISTRATIVOS E COMERCIAIS GERAIS	260.000,00	292.293,79	32.293,79
1610.01.0.0.0000	SERVIÇOS ADMINISTRATIVOS E COMERCIAIS GERAIS	260.000,00	292.293,79	32.293,79
1610.01.1.0.0000	SERVIÇOS ADMINISTRATIVOS E COMERCIAIS GERAIS	260.000,00	292.293,79	32.293,79
1610.01.1.1.0000	SERVIÇOS ADMINISTRATIVOS E COMERCIAIS GERAIS-PRINCIPAL	260.000,00	292.293,79	32.293,79
1900.00.0.0.0000	OUTRAS RECEITAS CORRENTES	0,00	5.599,02	5.599,02
1920.00.0.0.0000	INDENIZAÇÕES, RESTITUIÇÕES E RESSARCIMENTOS	0,00	2.674,01	2.674,01
1922.00.0.0.0000	RESTITUIÇÕES	0,00	2.674,01	2.674,01
1922.99.0.0.0000	OUTRAS RESTITUIÇÕES	0,00	2.674,01	2.674,01
1922.99.1.0.0000	OUTRAS RESTITUIÇÕES	0,00	2.674,01	2.674,01
1922.99.1.1.0000	OUTRAS RESTITUIÇÕES-PRINCIPAL	0,00	2.674,01	2.674,01
1990.00.0.0.0000	DEMAIS RECEITAS CORRENTES	0,00	2.925,01	2.925,01
1990.99.0.0.0000	OUTRAS RECEITAS	0,00	2.925,01	2.925,01
1990.99.2.0.0000	OUTRAS RECEITAS - FINANCEIRAS	0,00	2.925,01	2.925,01
1990.99.2.1.0000	OUTRAS RECEITAS - FINANCEIRAS - PRINCIPAL	0,00	2.925,01	2.925,01
TOTAL		260.000,00	317.670,09	57.670,09

PORTO ALEGRE, 31 DE DEZEMBRO DE 2019

LUIS ROBERTO ANDRADE PONTE
PRESIDENTE
CPF: 002.174.680-04

SIMONE SOUZA ADRIANO
SUPERINTENDENTE ADMINISTRATIVO
FINANCEIRO
CPF: 709.378.000-82

FERNANDA ESTORTI DE CASTRO
CONTADORA
CRCRS N. 05705605
CPF: 632.214.890-72

EXERCÍCIO DE 2019

RIO GRANDE DO SUL GOVERNO DO ESTADO
COMPARATIVO DA DESPESA AUTORIZADA COM A REALIZADA

RFPE026/00001


ANEXO N. 11

R\$


TÍTULOS	DESPESA CORRENTE	DESPESA DE CAPITAL	TOTAL
FUNDACAO ORQUESTRA SINFONICA DE PORTO ALEGRE			
DESPESA FIXADA	18.108.330,00	14.600,00	18.122.930,00
CRÉDITOS ESPECIAIS	0,00	0,00	0,00
CRÉDITOS EXTRAORDINÁRIOS	0,00	0,00	0,00
SUPLEMENTAÇÕES	1.317.490,00	492.000,00	1.809.490,00
REDUÇÕES	212.130,00	0,00	212.130,00
DESPESA AUTORIZADA	19.213.690,00	506.600,00	19.720.290,00
DESPESA REALIZADA	18.383.253,57	265.727,26	18.648.980,83
DIFERENÇA	830.436,43	240.872,74	1.071.309,17
TOTAL GERAL			
DESPESA FIXADA	0,00	0,00	18.122.930,00
CRÉDITOS ESPECIAIS	0,00	0,00	0,00
CRÉDITOS EXTRAORDINÁRIOS	0,00	0,00	0,00
SUPLEMENTAÇÕES	0,00	0,00	1.809.490,00
REDUÇÕES	0,00	0,00	212.130,00
DESPESA AUTORIZADA	0,00	0,00	19.720.290,00
DESPESA REALIZADA	0,00	0,00	18.648.980,83
DIFERENÇA	0,00	0,00	1.071.309,17

CRÉDITOS ESPECIAIS E EXTRAORDINÁRIOS CONSIDERADOS PELO SEU VALOR DE ABERTURA, ESTANDO AS RESPECTIVAS ALTERAÇÕES COMPUTADAS NAS SUPLEMENTAÇÕES E REDUÇÕES.


PORTO ALEGRE, 31 DE DEZEMBRO DE 2019


 LUIS ROBERTO ANDRADE PONTE
 PRESIDENTE

CPF: 002.174.680-04


 SIMONE SOUZA ADRIANO
 SUPERINTENDENTE ADMINISTRATIVO
 FINANCEIRO

CPF: 709.378.000-82


 FERNANDA ESTORTI DE CASTRO
 CONTADORA
CRCRS N. 05705605
CPF: 632.214.890-72

FUNDACAO ORQUESTRA SINFONICA DE PORTO ALEGRE
BALANÇO ORÇAMENTÁRIO
ORÇAMENTOS FISCAL E DA SEGURIDADE SOCIAL

Exercício: 2019

RECEITAS ORÇAMENTÁRIAS	Previsão Inicial (a)	Previsão Atualizada (b)	Receitas Realizadas (c)	Saldo (d) = (c-b)
Receitas Correntes (I)	260.000,00	260.000,00	317.670,09	57.670,09
Receita Patrimonial	-	-	19.777,28	19.777,28
Receita de Serviços	260.000,00	260.000,00	292.293,79	32.293,79
Outras Receitas Correntes	-	-	5.599,02	5.599,02
Recursos Arrecadados em Exercícios Anteriores (III)	-	-	-	-
SUBTOTAL DAS RECEITAS (IV) = (I + II + III)	260.000,00	260.000,00	317.670,09	57.670,09
Operações de Crédito/Refinanciamento (V)	-	-	-	-
Operações de Crédito Internas	-	-	-	-
Mobiliária	-	-	-	-
Contratual	-	-	-	-
Operações de Crédito Externas	-	-	-	-
Mobiliária	-	-	-	-
Contratual	-	-	-	-
SUBTOTAL COM REFINANCIAMENTO (VI) = (IV+V)	260.000,00	260.000,00	317.670,09	57.670,09
Déficit (VII)	-	-	18.331.310,74	18.331.310,74
TOTAL (VIII) = (VI + VII)	260.000,00	260.000,00	18.648.980,83	18.388.980,83
Saldos de Exercícios Anteriores (Utilizados Para Créditos Adicionais)	-	-	-	-
Superávit Financeiro	-	-	-	-
Reabertura de Créditos Adicionais	-	-	-	-

Walt S. C.

DESPESAS ORÇAMENTÁRIAS	Dotação Inicial (c)	Dotação Atualizada (f)	Despesas Empenhadas (g)	Despesas Liquidadas (h)	Despesas Pagas (i)	Saldo da Dotação (j) = (f-g)
Despesa Corrente (IX)	18.108.330,00	19.213.690,00	18.383.253,57	18.383.253,57	15.658.101,83	830.436,43
Pessoal e Encargos Sociais	16.046.930,00	17.126.130,00	16.389.984,13	16.389.984,13	13.753.673,87	736.145,87
Outras Despesas Correntes	2.061.400,00	2.087.560,00	1.993.269,44	1.993.269,44	1.904.427,96	94.290,56
Despesa Capital (X)	14.600,00	506.600,00	265.727,26	214.130,34	3.687,70	240.872,74
Investimentos	10.000,00	502.000,00	261.367,82	209.770,90	-	240.632,18
Amortizacao da Divida	4.600,00	4.600,00	4.359,44	4.359,44	3.687,70	240,56
SUBTOTAL DAS DESPESAS (XIII)=(IX + X + XI + XII)	18.122.930,00	19.720.290,00	18.648.980,83	18.597.383,91	15.661.789,53	1.071.309,17
Amortização da Dívida/Refinanciamento (XIV)	-	-	-	-	-	-
Amortização da Dívida Interna	-	-	-	-	-	-
Dívida Mobiliária	-	-	-	-	-	-
Outras Dívidas	-	-	-	-	-	-
Amortização da Dívida Externa	-	-	-	-	-	-
Dívida Mobiliária	-	-	-	-	-	-
Outras Dívidas	-	-	-	-	-	-
SUBTOTAL COM REFINANCIAMENTO (XV) = (XIII + XIV)	18.122.930,00	19.720.290,00	18.648.980,83	18.597.383,91	15.661.789,53	1.071.309,17
Superávit (XVI)	-	-	-	-	-	-
TOTAL (XVII) = (XV + XVI)	18.122.930,00	19.720.290,00	18.648.980,83	18.597.383,91	15.661.789,53	1.071.309,17

FUNDACAO ORQUESTRA SINFONICA DE PORTO ALEGRE
EXECUÇÃO DE RESTOS A PAGAR NÃO PROCESSADOS

Exercício: 2019

	Inscritos		Liquidados (c)	Pagos (d)	Cancelados (e)	Saldo (f) = (a+b-d-e)
	Em Exercícios Anteriores (a)	Em 31 de Dezembro do Exercício Anterior (b)				
Despesa Corrente	5,10	-	-	-	-	5,10
Pessoal e Encargos Sociais	5,10	-	-	-	-	5,10
Outras Despesas Correntes	-	-	-	-	-	-
Despesa Capital	-	-	-	-	-	-
Amortizacao da Divida	-	-	-	-	-	-
TOTAL	5,10	-	-	-	-	5,10

FUNDACAO ORQUESTRA SINFONICA DE PORTO ALEGRE
EXECUÇÃO DE RESTOS A PAGAR PROCESSADOS E NÃO PROCESSADOS LIQUIDADOS


Exercício: 2019

	Inscritos		Pagos (c)	Cancelados (d)	Saldo (e) = (a+b-c-d)
	Em Exercícios Anteriores (a)	Em 31 de Dezembro do Exercício Anterior (b)			
Despesa Corrente	1.868.071,28	2.035.792,85	2.399.847,73	2.925,01	1.501.091,39
Pessoal e Encargos Sociais	1.816.252,88	1.926.478,24	2.248.034,29	-	1.494.696,83
Outras Despesas Correntes	51.818,40	109.314,61	151.813,44	2.925,01	6.394,56
Despesa Capital	-	6.648,48	6.648,48	-	-
Amortizacao da Divida	-	6.648,48	6.648,48	-	-
TOTAL	1.868.071,28	2.042.441,33	2.406.496,21	2.925,01	1.501.091,39

PORTO ALEGRE, 31 DE DEZEMBRO DE 2019



LUIS ROBERTO ANDRADE PONTE
 PRESIDENTE
 CPF: 002.174.680-04



SIMONE SOUZA ADRIANO
 SUPERINTENDENTE ADMINISTRATIVO
 FINANCEIRO
 CPF: 709.378.000-82



FERNANDA ESTORTI DE CASTRO
 CONTADORA
 CRCRS N. 05705605
 CPF: 632.214.890-72

18/02/2020

FUNDACAO ORQUESTRA SINFONICA DE PORTO ALEGRE

BALANÇO FINANCEIRO

Exercício: 2019


INGRESSOS			
	Nota	Exercício Atual	Exercício Anterior
Receita Orçamentária (I)		317.670,09	1.160.384,64
Ordinários		297.892,81	676.782,34
Vinculada		19.777,28	483.602,30
Transferências Voluntárias de Outros Entes		19.777,28	483.602,30
Transferências Financeiras Recebidas (II)		18.035.876,62	17.612.271,28
Transferências Recebidas para a Execução Orçamentária		-	-
Transferências Recebidas Independentes de Execução Orçamentária		18.035.876,62	17.612.271,28
Transferências Recebidas para Aportes de recursos para o RPPS		-	-
Transferências Recebidas para Aportes de recursos para o RGPS		-	-
Recebimentos Extraorçamentários (III)		7.070.873,78	5.579.958,80
Inscrição Restos a Pagar Processados		2.932.669,37	1.673.641,16
Inscrição Restos a Pagar Não Processados		51.596,92	-
Depósitos Restituíveis e Valores Vinculados		4.086.607,49	3.906.317,64
Outros Recebimentos Extraorçamentários		-	-
Saldo do Exercício Anterior (IV)		1.951.557,13	1.112.800,23
Caixa e Equivalentes de Caixa		1.951.557,13	1.112.800,23
Depósitos Restituíveis e Valores Vinculados		-	-
TOTAL (V)=(I + II + III + IV)		27.375.977,62	25.465.414,95





Exercício: 2019

DISPÊNDIOS			
	Nota	Exercício Atual	Exercício Anterior
Despesa Orçamentária (VI)		18.648.980,83	17.727.479,51
Ordinários		17.765.030,87	17.351.479,49
Vinculada		883.949,96	376.000,02
Saúde		302.077,46	295.340,72
Transferências Voluntárias de Outros Entes		241.527,85	-
Fundos Estaduais		340.344,65	80.659,30
Transferências Financeiras Concedidas (VII)		-	-
Transferências Concedidas para a Execução Orçamentária		-	-
Transferências Concedidas Independentes de Execução Orçamentária		-	-
Transferências Concedidas para Aportes de recursos para o RPPS		-	-
Transferências Concedidas para Aportes de recursos para o RGPS		-	-
Pagamentos Extraorçamentários (VIII)		6.748.282,48	5.786.378,31
Pagamentos de Restos a Pagar Processados		2.406.496,21	1.908.312,46
Pagamentos de Restos a Pagar Não Processados		-	-
Depósitos Restituíveis e Valores Vinculados		4.341.786,27	3.878.065,85
Outros Pagamentos Extraorçamentários		-	-
Saldo para o Exercício Seguinte (IX)		1.978.714,31	1.951.557,13
Caixa e Equivalentes de Caixa		1.978.714,31	1.951.557,13
Depósitos Restituíveis e Valores Vinculados		-	-
TOTAL (X) = (VI + VII + VIII + IX)		27.375.977,62	25.465.414,95

PORTO ALEGRE, 31 DE DEZEMBRO DE 2019


 LUIS ROBERTO ANDRADE PONTE
 PRESIDENTE
 CPF: 002.174.680-04




 SIMONE SOUZA ADRIANO
 SUPERINTENDENTE ADMINISTRATIVO
 FINANCEIRO
 CPF: 709.378.000-82


 FERNANDA ESTORTI DE CASTRO
 CONTADORA
 CRCRS N. 05705605
 CPF: 632.214.890-72

18/02/2020

FUNDACAO ORQUESTRA SINFONICA DE PORTO ALEGRE
BALANÇO PATRIMONIAL

	Nota	Exercício Atual	Exercício Anterior
Exercício: 2019			
ATIVO		-	-
Ativo Circulante		-	-
Caixa e Equivalentes de Caixa		1.978.714,31	1.951.557,13
Creditos a Curto Prazo		5.394,00	5.394,00
Estoques		171,80	1.504,30
Total do Ativo Circulante		1.984.280,11	1.958.455,43
Ativo Nao Circulante		-	-
Investimentos		312,61	312,61
Imobilizado		1.829.084,04	1.724.829,12
Total do Ativo Nao Circulante		1.829.396,65	1.725.141,73
TOTAL DO ATIVO		3.813.676,76	3.683.597,16
PASSIVO E PATRIMONIO LIQUIDO		-	-
Passivo Circulante		-	-
Obrigacoes Trabalhistas, Previdenciarias e Assistenciais a Pagar a Curto Prazo		4.619.166,43	4.209.603,74
Fornecedores e Contas a Pagar a Curto Prazo		289.701,36	144.656,54
Obrigacoes Fiscais a Curto Prazo		26.993,57	22.029,00
Demais Obrigacoes a Curto Prazo		834.859,45	1.090.038,23
Total do Passivo Circulante		5.770.720,81	5.466.327,51
Passivo Nao-circulante		-	-
Obrigacoes Trabalhistas, Previdenciarias e Assistenciais a Pagar a Longo Prazo		5.315.234,85	5.016.426,10
Obrigacoes Fiscais a Longo Prazo		544.342,26	509.999,83
Provisoes a Longo Prazo		340.525,02	741,42
Total do Passivo Nao Circulante		6.200.102,13	5.527.167,35
Patrimonio Liquido		-	-
Resultados Acumulados		(8.157.146,18)	(7.309.897,70)
Total do Patrimonio Liquido		(8.157.146,18)	(7.309.897,70)
TOTAL DO PASSIVO E DO PATRIMONIO LIQUIDO		3.813.676,76	3.683.597,16

FUNDACAO ORQUESTRA SINFONICA DE PORTO ALEGRE
QUADRO DOS ATIVOS E PASSIVOS FINANCEIROS E PERMANENTES
(Lei nº 4.320/1964)

	Exercício: 2019	
	Exercício Atual	Exercício Anterior
Ativo (I)	-	-
Ativo Financeiro	1.984.108,31	1.956.951,13
Ativo Permanente	1.829.568,45	1.726.646,03
Total do Ativo	3.813.676,76	3.683.597,16
Passivo (II)	-	-
Passivo Financeiro	5.323.147,24	5.000.555,94
Passivo Permanente	6.699.277,72	5.992.944,02
Total do Passivo	12.022.424,96	10.993.499,96
Saldo Patrimonial (III) = (I - II)	(8.208.748,20)	(7.309.902,80)

FUNDACAO ORQUESTRA SINFONICA DE PORTO ALEGRE
QUADRO DAS CONTAS DE COMPENSAÇÃO
(Lei nº 4.320/1964)


	Exercício: 2019	
	Exercício Atual	Exercício Anterior
Atos Potenciais Ativos	-	-
Garantias e Contragarantias Recebidas	-	-
Direitos Conveniados e Outros Instrumentos Congêneres	-	-
Direitos Contratuais	-	-
Outros Atos Potenciais Ativos	-	-
Total dos Atos Potenciais Ativos	-	-
Atos Potenciais Passivos	-	-
Garantias e Contragarantias Concedidas	-	-
Obrigações Conveniadas e Outros Instrumentos Congêneres	-	-
Obrigações Contratuais	-	-
Outros Atos Potenciais Passivos	-	-
Total dos Atos Potenciais Passivos	-	-

M f C.


FUNDACAO ORQUESTRA SINFONICA DE PORTO ALEGRE
QUADRO DO SUPERÁVIT / DÉFICIT FINANCEIRO
 (Lei nº 4.320/1964)

FONTES DE RECURSO	Exercício: 2019	
	Exercício Atual	Exercício Anterior
01 Ordinários	(2.743.665,91)	(2.684.567,58)
03 Saúde	(492.735,62)	(468.310,40)
06 Transferências Voluntárias de Outros Entes	285.338,58	497.249,15
08 Fundos Estaduais	(387.975,98)	(387.975,98)
Total das Fontes de Recursos	(3.339.038,93)	(3.043.604,81)

PORTO ALEGRE, 31 DE DEZEMBRO DE 2019


 LUIS ROBERTO ANDRADE PONTE
 PRESIDENTE
 CPF: 002.174.680-04


 SIMONE SOUZA ADRIANO
 SUPERINTENDENTE ADMINISTRATIVO
 FINANCEIRO
 CPF: 709.378.000-82


 FERNANDA ESTORTI DE CASTRO
 CONTADORA
 CRCRS N. 05705605
 CPF: 632.214.890-72

FUNDACAO ORQUESTRA SINFONICA DE PORTO ALEGRE
DEMONSTRAÇÃO DAS VARIAÇÕES PATRIMONIAIS

	Nota	Exercício Atual	Exercício: 2019 Exercício Anterior
Variações Patrimoniais Aumentativas		-	-
Exploração e Venda de Bens, Serviços e Direitos		292.293,79	299.935,28
Variações Patrimoniais Aumentativas Financeiras		19.777,28	1.442,30
Transferências e Delegações Recebidas		18.104.647,73	18.271.731,17
Valorização e Ganhos Com Ativos e Desincorporação de Passivos		59.880,14	1.680.569,39
Outras Variações Patrimoniais Aumentativas		1.008.502,09	1.276.982,33
Total das Variações Patrimoniais Aumentativas (I)		19.485.101,03	21.530.660,47
Variações Patrimoniais Diminutivas		-	-
Pessoal e Encargos		17.229.486,30	16.583.781,77
Uso de Bens, Serviços e Consumo de Capital Fixo		1.853.929,94	1.996.946,00
Variações Patrimoniais Diminutivas Financeiras		521,36	-
Transferências e Delegações Concedidas		15.583,18	176.236,27
Desvalorização e Perda de Ativos e Incorporação de Passivos		514.517,94	2.614.342,97
Tributárias		162.447,79	143.910,01
Outras Variações Patrimoniais Diminutivas		339.783,60	741,42
Total das Variações Patrimoniais Diminutivas (II)		20.116.270,11	21.515.958,44
RESULTADO PATRIMONIAL DO PERÍODO (III) = (I – II)		(631.169,08)	14.702,03

FUNDACAO ORQUESTRA SINFONICA DE PORTO ALEGRE
Anexo III - Exploração e Venda de Bens, Serviços e Direitos

	Exercício Atual	Exercício: 2019 Exercício Anterior
VARIAÇÕES PATRIMONIAIS AUMENTATIVAS	-	-
Exploração e Venda de Bens, Serviços e Direitos	-	-
Exploração de Bens e Direitos e Prestação de Serviços	292.293,79	299.935,28
Total de Exploração e Venda de Bens, Serviços e Direitos	292.293,79	299.935,28

FUNDACAO ORQUESTRA SINFONICA DE PORTO ALEGRE
Anexo IV - Variações Patrimoniais Aumentativas Financeiras

	Exercício Atual	Exercício: 2019 Exercício Anterior
VARIAÇÕES PATRIMONIAIS AUMENTATIVAS	-	-
Variações Patrimoniais Aumentativas Financeiras	-	-
Remuneração de Depósitos Bancários e Aplicações Financeiras	19.777,28	1.442,30
Total de Variações Patrimoniais Aumentativas Financeiras	19.777,28	1.442,30

Handwritten signature: M. S. C.

FUNDACAO ORQUESTRA SINFONICA DE PORTO ALEGRE

Anexo V - Transferências e Delegações Recebidas

	Exercício: 2019	
	Exercício Atual	Exercício Anterior
VARIAÇÕES PATRIMONIAIS AUMENTATIVAS	-	-
Transferências e Delegações Recebidas	-	-
Transferências Intragovernamentais	18.104.647,73	17.789.571,17
Transferências Inter Governamentais	-	482.160,00
Total de Transferências e Delegações Recebidas	18.104.647,73	18.271.731,17

FUNDACAO ORQUESTRA SINFONICA DE PORTO ALEGRE

Anexo VI - Valorização e Ganhos com Ativos e Desincorporação de Passivos

	Exercício: 2019	
	Exercício Atual	Exercício Anterior
VARIAÇÕES PATRIMONIAIS AUMENTATIVAS	-	-
Valorização e Ganhos Com Ativos e Desincorporação de Passivos	-	-
Ganhos Com Incorporação de Ativos	59.880,14	1.612.866,98
Ganhos Com Desincorporação de Passivos	-	67.702,41
Total de Valorização e Ganhos Com Ativos e Desincorporação de Passivos	59.880,14	1.680.569,39

FUNDACAO ORQUESTRA SINFONICA DE PORTO ALEGRE


Anexo VII - Outras Variações Patrimoniais Aumentativas

	Exercício: 2019	
	Exercício Atual	Exercício Anterior
VARIAÇÕES PATRIMONIAIS AUMENTATIVAS	-	-
Outras Variações Patrimoniais Aumentativas	-	-
Diversas Variações Patrimoniais Aumentativas	1.008.502,09	1.276.982,33
Total de Outras Variações Patrimoniais Aumentativas	1.008.502,09	1.276.982,33

FUNDACAO ORQUESTRA SINFONICA DE PORTO ALEGRE

Anexo VIII - Pessoal e Encargos

	Exercício: 2019	
	Exercício Atual	Exercício Anterior
VARIAÇÕES PATRIMONIAIS DIMINUTIVAS	-	-
Pessoal e Encargos	-	-
Remuneração a Pessoal	14.239.146,22	13.587.774,46
Encargos Patronais	2.965.298,58	2.971.106,57
Benefícios a Pessoal	25.041,50	24.900,74




<i>Total de Pessoal e Encargos</i>	<i>17.229.486,30</i>	<i>16.583.781,77</i>
------------------------------------	----------------------	----------------------

FUNDACAO ORQUESTRA SINFONICA DE PORTO ALEGRE		
Anexo X - Uso de Bens, Serviços e Consumo de Capital Fixo		
	Exercício Atual	Exercício Anterior
VARIAÇÕES PATRIMONIAIS DIMINUTIVAS	-	-
Uso de Bens, Serviços e Consumo de Capital Fixo	-	-
Uso de Material de Consumo	48.006,92	69.467,60
Serviços	1.803.048,16	1.927.478,40
Depreciação, Amortização e Exaustão	2.874,86	-
<i>Total de Uso de Bens, Serviços e Consumo de Capital Fixo</i>	<i>1.853.929,94</i>	<i>1.996.946,00</i>

FUNDACAO ORQUESTRA SINFONICA DE PORTO ALEGRE		
Anexo XI - Variações Patrimoniais Diminutivas Financeiras		
	Exercício Atual	Exercício Anterior
VARIAÇÕES PATRIMONIAIS DIMINUTIVAS	-	-
Variações Patrimoniais Diminutivas Financeiras	-	-
Juros e Encargos de Mora	521,36	-
<i>Total de Variações Patrimoniais Diminutivas Financeiras</i>	<i>521,36</i>	-

FUNDACAO ORQUESTRA SINFONICA DE PORTO ALEGRE		
Anexo XII - Transferências e Delegações Concedidas		
	Exercício Atual	Exercício Anterior
VARIAÇÕES PATRIMONIAIS DIMINUTIVAS	-	-
Transferências e Delegações Concedidas	-	-
Transferências Intragovernamentais	15.583,18	176.236,27
<i>Total de Transferências e Delegações Concedidas</i>	<i>15.583,18</i>	<i>176.236,27</i>

FUNDACAO ORQUESTRA SINFONICA DE PORTO ALEGRE		
Anexo XIII - Desvalorização e perda de Ativos e Incorporação de Passivos		
	Exercício Atual	Exercício Anterior
VARIAÇÕES PATRIMONIAIS DIMINUTIVAS	-	-
Desvalorização e Perda de Ativos e Incorporação de Passivos	-	-
Perdas Involuntárias	-	1.614,05

Incorporação de Passivos	298.808,75	1.799.310,32
Desincorporação de Ativos	215.709,19	813.418,60
Total de Desvalorização e Perda de Ativos e Incorporação de Passivos	514.517,94	2.614.342,97

FUNDACAO ORQUESTRA SINFONICA DE PORTO ALEGRE

Anexo XIV - Tributárias

Exercício: 2019

	Exercício Atual	Exercício Anterior
VARIAÇÕES PATRIMONIAIS DIMINUTIVAS	-	-
Tributárias	-	-
Impostos, Taxas e Contribuições de Melhoria	31.065,67	45.752,51
Contribuições	131.382,12	98.157,50
Total de Tributárias	162.447,79	143.910,01

FUNDACAO ORQUESTRA SINFONICA DE PORTO ALEGRE

Anexo XVI - Outras Variações Patrimoniais Diminutivas

Exercício: 2019

	Exercício Atual	Exercício Anterior
VARIAÇÕES PATRIMONIAIS DIMINUTIVAS	-	-
Outras Variações Patrimoniais Diminutivas	-	-
Vpd de Constituição de Provisões	339.783,60	741,42
Total de Outras Variações Patrimoniais Diminutivas	339.783,60	741,42


FUNDACAO ORQUESTRA SINFONICA DE PORTO ALEGRE
DEMONSTRAÇÃO DAS VARIAÇÕES PATRIMONIAIS


	Nota	Exercício Atual	Exercício Anterior
Exercício: 2019			
VARIAÇÕES PATRIMONIAIS AUMENTATIVAS		-	-
Exploração e Venda de Bens, Serviços e Direitos		292.293,79	299.935,28
Exploração de Bens e Direitos e Prestação de Serviços		292.293,79	299.935,28
Variações Patrimoniais Aumentativas Financeiras		19.777,28	1.442,30
Remuneração de Depósitos Bancários e Aplicações Financeiras		19.777,28	1.442,30
Transferências e Delegações Recebidas		18.104.647,73	18.271.731,17
Transferências Intragovernamentais		18.104.647,73	17.789.571,17
Transferências Inter Governamentais		-	482.160,00
Valorização e Ganhos Com Ativos e Desincorporação de Passivos		59.880,14	1.680.569,39
Ganhos Com Incorporação de Ativos		59.880,14	1.612.866,98
Ganhos Com Desincorporação de Passivos		-	67.702,41
Outras Variações Patrimoniais Aumentativas		1.008.502,09	1.276.982,33
Diversas Variações Patrimoniais Aumentativas		1.008.502,09	1.276.982,33
Total das Variações Patrimoniais Aumentativas (I)		19.485.101,03	21.530.660,47
VARIAÇÕES PATRIMONIAIS DIMINUTIVAS		-	-
Pessoal e Encargos		17.229.486,30	16.583.781,77
Remuneração a Pessoal		14.239.146,22	13.587.774,46
Encargos Patronais		2.965.298,58	2.971.106,57
Benefícios a Pessoal		25.041,50	24.900,74
Uso de Bens, Serviços e Consumo de Capital Fixo		1.853.929,94	1.996.946,00
Uso de Material de Consumo		48.006,92	69.467,60
Serviços		1.803.048,16	1.927.478,40
Depreciação, Amortização e Exaustão		2.874,86	-
Variações Patrimoniais Diminutivas Financeiras		521,36	-
Juros e Encargos de Mora		521,36	-
Transferências e Delegações Concedidas		15.583,18	176.236,27
Transferências Intragovernamentais		15.583,18	176.236,27
Desvalorização e Perda de Ativos e Incorporação de Passivos		514.517,94	2.614.342,97
Perdas Involuntárias		-	1.614,05
Incorporação de Passivos		298.808,75	1.799.310,32
Desincorporação de Ativos		215.709,19	813.418,60




Tributárias	162.447,79	143.910,01
Impostos, Taxas e Contribuições de Melhoria	31.065,67	45.752,51
Contribuições	131.382,12	98.157,50
Outras Variações Patrimoniais Diminutivas	339.783,60	741,42
Vpd de Constituição de Provisões	339.783,60	741,42
Total das Variações Patrimoniais Diminutivas (II)	20.116.270,11	21.515.958,44
RESULTADO PATRIMONIAL DO PERÍODO (III) = (I – II)	(631.169,08)	14.702,03

PORTO ALEGRE, 31 DE DEZEMBRO DE 2019


 LUIS ROBERTO ANDRADE PONTE
 PRESIDENTE
 CPF: 002.174.680-04


 SIMONE SOUZA ADRIANO
 SUPERINTENDENTE ADMINISTRATIVO
 FINANCEIRO
 CPF: 709.378.000-82


 FERNANDA ESTORTI DE CASTRO
 CONTADORA
 CRCRS N. 05705605
 CPF: 632.214.890-72

FUNDACAO ORQUESTRA SINFONICA DE PORTO ALEGRE
DEMONSTRAÇÃO DOS FLUXOS DE CAIXA

	Exercício: 2019	
	Exercício Atual	Exercício Anterior
FLUXOS DE CAIXA DAS ATIVIDADES OPERACIONAIS		
Ingressos	18.350.621,70	17.949.947,54
Receitas derivadas e originárias	314.745,08	309.424,47
Transferências correntes recebidas	18.035.876,62	17.612.271,28
Outros ingressos operacionais	-	28.251,79
Valores Restituíveis Líquidos – Extraorçamentários	-	-
Desembolsos	18.313.128,34	17.482.311,31
Pessoal e Demais Despesas	18.057.949,56	17.482.311,31
Tranferências concedidas	-	-
Outros desembolsos operacionais	255.178,78	-
Fluxo de caixa líquido das atividades operacionais (I)	37.493,36	467.636,23
FLUXOS DE CAIXA DAS ATIVIDADES DE INVESTIMENTO		
Outros ingressos de investimentos	-	-
Desembolsos	-	106.609,89
Aquisição de ativo não circulante	-	106.609,89
Concessão de empréstimos e financiamentos	-	-
Outros desembolsos de investimentos	-	-
Fluxo de caixa líquido das atividades de investimento (II)	-	(106.609,89)
FLUXOS DE CAIXA DAS ATIVIDADES DE FINANCIAMENTO		
Ingressos	-	482.160,00
Operações de Crédito	-	-
Integralização do capital social de empresas dependentes	-	-
Transferências de capital recebidas	-	482.160,00
Outros ingressos de financiamentos	-	-
Desembolsos	10.336,18	4.429,44
Amortização/Refinanciamento da dívida	10.336,18	4.429,44
Outros desembolsos de financiamentos	-	-
Fluxo de caixa líquido das atividades de financiamento (III)	(10.336,18)	477.730,56
GERAÇÃO LÍQUIDA DE CAIXA E EQUIVALENTE DE CAIXA (I+II+III)	27.157,18	838.756,90
Caixa e Equivalentes de caixa inicial	1.951.557,13	1.112.800,23
Caixa e Equivalente de caixa final	1.978.714,31	1.951.557,13



FUNDACAO ORQUESTRA SINFONICA DE PORTO ALEGRE
QUADRO DE RECEITAS DERIVADAS E ORIGINÁRIAS

	Exercício: 2019
	Exercício Anterior
	Exercício Atual
RECEITAS DERIVADAS E ORIGINÁRIAS	
Receita Tributária	-
Receita de Contribuições	-
Receita Patrimonial	-
Receita Agropecuária	-
Receita Industrial	-
Receita de Serviços	292.293,79
Remuneração das Disponibilidades	19.777,28
Outras Receitas Derivadas e Originárias	2.674,01
Total das Receitas Derivadas e Originárias	314.745,08

FUNDACAO ORQUESTRA SINFONICA DE PORTO ALEGRE
QUADRO DE TRANSFERÊNCIAS RECEBIDAS E CONCEDIDAS

	Exercício: 2019
	Exercício Anterior
	Exercício Atual
TRANSFERÊNCIAS RECEBIDAS	
Intergovernamentais	-
da União	-
de Estados e Distrito Federal	-
de Municípios	-
Intragovernamentais	18.035.876,62
Outras transferências recebidas	-
Total das Transferências Recebidas	18.035.876,62
TRANSFERÊNCIAS CONCEDIDAS	
Intergovernamentais	-
a União	-
a Estados e Distrito Federal	-
a Municípios	-
Intragovernamentais	-
Outras transferências concedidas	-
Total das Transferências Concedidas	-

NSR sf @.

FUNDACAO ORQUESTRA SINFONICA DE PORTO ALEGRE
QUADRO DE DESEMBOLSOS DE PESSOAL E DEMAIS DESPESAS POR FUNÇÃO

		Exercício: 2019
	Exercício Atual	Exercício Anterior
Saude	382.483,50	295.036,78
Cultura	14.708.515,19	14.571.104,81
Encargos Especiais	2.966.950,87	2.616.169,72
Total dos Desembolsos de Pessoal e Demais Despesas por Função	18.057.949,56	17.482.311,31


PORTO ALEGRE, 31 DE DEZEMBRO DE 2019



LUIS ROBERTO ANDRADE PONTE
 PRESIDENTE
 CPF: 002.174.680-04






SIMONE SOUZA ADRIANO
 SUPERINTENDENTE ADMINISTRATIVO
 FINANCEIRO
 CPF: 709.378.000-82



FERNANDA ESTORTI DE CASTRO
 CONTADORA
 CRCRS N. 05705605
 CPF: 632.214.890-72

EXERCÍCIO DE 2019		FUNDAÇÃO ORQUESTRA SINFÔNICA DE PORTO ALEGRE	RFPE017/00001
DEMONSTRATIVO DA DESPESA REALIZADA POR CAT. ECONÔMICA, GRUPO NAT. DESPESA, MODALIDADE APLICAÇÃO E ELEMENTO DESPESA		COM DESDOBRAMENTO DAS NATUREZAS DE DESPESA	
		R\$	
CÓDIGO	ESPECIFICAÇÃO	DESPESA REALIZADA	
3.0.00.00	DESPESA CORRENTE	18.383.253,57	
3.1.00.00	PESSOAL E ENCARGOS SOCIAIS	16.389.984,13	
3.1.90.00	APLICACOES DIRETAS	13.582.758,53	
3.1.90.11	VENCIMENTOS E VANTAGENS FIXAS-PESSOAL CIVIL	12.863.260,10	
3.1.90.11.1102	VENCIMENTOS E SALARIOS - RPPS	7.695.010,26	
3.1.90.11.1104	GRATIFICACOES - RPPS	2.680.483,02	
3.1.90.11.1105	VANTAGENS TEMPORAIS - RPPS	2.185.253,80	
3.1.90.11.1107	OUTRAS VANTAGENS - RPPS	302.513,02	
3.1.90.13	OBRIGACOES PATRONAIS	158.594,34	
3.1.90.13.1304	CONTRIBUICAO PREVIDENCIARIA	155.794,04	
3.1.90.13.1305	FUNDO DE GARANTIA DO TEMPO DE SERVICO - FGTS	2.278,94	
3.1.90.13.1319	JUROS E ENCARGOS DE MORA SOBRE CONTRIBUICOES PREVIDENCIARIAS	521,36	
3.1.90.91	SENTENCAS JUDICIAIS	344.824,69	
3.1.90.91.9101	PAGAMENTO DETERMINADO POR SENTENCAS JUDICIAIS	344.824,69	
3.1.90.92	DESPESAS DE EXERCICIOS ANTERIORES	216.079,40	
3.1.90.92.1103	13 VENCIMENTO - RPPS	216.079,40	
3.1.91.00	TRANSFERENCIA INTRAGOVERNAMENTAL	2.807.225,60	
3.1.91.13	OBRIGACOES PATRONAIS	2.807.225,60	
3.1.91.13.1301	CONTRIBUICAO AO IPERGS PARA ASSISTENCIA MEDICA - RPPS	302.077,46	
3.1.91.13.1310	CONTRIBUICAO PREVIDENCIARIA S/ATIVOS - RPPS	2.256.709,94	
3.1.91.13.1315	FUNDOPREV-CIVIL S/ATIVOS	248.438,20	
3.3.00.00	OUTRAS DESPESAS CORRENTES	1.993.269,44	
3.3.90.00	APLICACOES DIRETAS	1.993.269,44	
3.3.90.14	DIARIAS-CIVIL	492,00	
3.3.90.14.1402	DIARIAS DE VIAGEM	492,00	
3.3.90.30	MATERIAL DE CONSUMO	46.650,42	
3.3.90.30.3004	COMBUSTIVEIS E LUBRIFICANTES	5.741,67	
3.3.90.30.3006	GENEROS PARA ALIMENTACAO	4.576,25	
3.3.90.30.3009	MATERIAL DE EXPEDIENTE	10.306,40	
3.3.90.30.3010	ACONDICIONAMENTO E/OU EMBALAGEM	753,00	
3.3.90.30.3011	ALOJAMENTO, LAVANDERIA, COPA E/OU COZINHA	342,00	
3.3.90.30.3013	MANUTENC, IDENTIFICAC, UTILIZAC E CONSERVAC DE BENS MOVEIS E EQUIPAMS	150,00	
3.3.90.30.3028	LIMPEZA E HIGIENE	23.172,70	
3.3.90.30.3032	CONSERVACAO DE BENS IMOVEIS	879,00	
3.3.90.30.3044	MATERIAL DE CONSUMO DE TECNOLOGIA DE INFORMACAO E COMUNICACAO	729,40	
3.3.90.33	PASSAGENS E DESPESAS COM LOCOMOCAO	36.638,59	
3.3.90.33.3301	LOCACAO DE VEICULOS	36.638,59	
3.3.90.36	OUTROS SERVICOS DE TERCEIROS - PESSOA FISICA	201.230,14	
3.3.90.36.3601	APRESENTACOES ARTISTICAS, CULTURAIS E/OU DESPORTIVAS	201.230,14	
3.3.90.37	LOCACAO DE MAO-DE-OBRA	564.583,95	
3.3.90.37.3701	LIMPEZA E HIGIENE	128.210,62	
3.3.90.37.3702	VIGILANCIA E/OU ZELADORIA	331.776,93	
3.3.90.37.3703	SERVICOS GERAIS	104.596,40	
3.3.90.39	OUTROS SERVICOS DE TERCEIROS-PESSOA JURIDICA	846.530,00	
3.3.90.39.3901	AGUA E ESGOTO	9.608,25	
3.3.90.39.3903	ASSINATURA DE PERIODICOS E RECORTES	1.380,80	
3.3.90.39.3904	COMISSOES E/OU TAXA DE ADMINISTRACAO	853,26	
3.3.90.39.3914	CONDOMINIO DE PREDIOS DA ENTIDADE	75.714,34	
3.3.90.39.3916	DESPESAS PEQUENAS DE PRONTO PAGAMENTO	20.300,00	
3.3.90.39.3921	LOCACAO DE MAQUINAS E EQUIPAMENTOS	2.646,76	
3.3.90.39.3930	CONSERVACAO DE BENS IMOVEIS	3.800,00	
3.3.90.39.3931	CONSERVACAO DE BENS MOVEIS E EQUIPAMENTOS	4.101,00	
3.3.90.39.3934	SERVICOS GRAFICOS	15.854,17	
3.3.90.39.3936	ALIMENTACAO E/OU HOSPEDAGEM DE NAO SERVIDORES	94.386,81	
3.3.90.39.3940	FOTOGRAFIA, CINEGRAFIA, SOM E PROJECAO	126.360,00	
3.3.90.39.3942	ESTAGIARIOS E MONITORES	65.399,82	
3.3.90.39.3944	CARGA, DESCARGA, EMPACOTAMENTO E PESAGEM	22.900,00	
3.3.90.39.3948	MULTAS	202,48	
3.3.90.39.3952	DESPESAS BANCARIAS	4.158,51	
3.3.90.39.3958	TAXA PELA OCUPACAO DE IMOVEIS	6.000,00	
3.3.90.39.3978	TRANSPORTE DE NAO SERVIDORES	161.112,63	
3.3.90.39.3979	TELEFONIA FIXA	5.597,55	
3.3.90.39.3980	TELEFONIA MOVEL	1.699,73	
3.3.90.39.3981	APRESENTACOES ARTISTICAS, CULTURAIS E/OU DESPORTIVAS	224.453,89	
3.3.90.40	SERVICOS DE TECNOLOGIA DA INFORMACAO E COMUNICACAO - PESSOA JURIDICA	153.597,48	
3.3.90.40.4001	LOCACAO DE EQUIPAMENTOS DE TECNOLOGIA DA INFORMACAO E COMUNICACAO	4.161,52	
3.3.90.40.4009	SERVICO EM NUVEM	38.137,22	
3.3.90.40.4013	COMUNICACAO DE DADOS	48.317,62	
3.3.90.40.4014	TELEFONIA FIXA E MOVEL - PACOTE DE COMUNICACAO DE DADOS	44.338,95	
3.3.90.40.4016	TERCEIRIZACAO DE SOLUCOES DE IMPRESSAO / DIGITALIZACAO	18.642,17	
3.3.90.46	AUXILIO-ALIMENTACAO	14.052,90	
3.3.90.46.4601	AUXILIO-REFEICAO - RPPS	14.052,90	
3.3.90.47	OBRIGACOES TRIBUTARIAS E CONTRIBUTIVAS	118.505,36	
3.3.90.47.4702	PROGRAMA DE FORMACAO DO PATRIMONIO DO SERVIDOR PUBLICO-PASEP	87.189,69	
3.3.90.47.4703	IMPOSTO PREDIAL E TERRITORIAL URBANO E CONTRIBUICAO DE MELHORIA	9.047,60	
3.3.90.47.4707	TAXAS PELA PRESTACAO DE SERVICOS	22.018,07	
3.3.90.47.4715	MULTAS SOBRE OBRIGACOES TRIBUTARIAS E CONTRIBUTIVAS	250,00	
3.3.90.49	AUXILIO-TRANSPORTE	10.988,60	
3.3.90.49.4901	AUXILIO TRANSPORTE - PCIVIL RPPS	10.988,60	
4.0.00.00	DESPESA CAPITAL	265.727,26	
4.4.00.00	INVESTIMENTOS	261.367,82	
4.4.90.00	APLICACOES DIRETAS	261.367,82	
4.4.90.52	EQUIPAMENTOS E MATERIAL PERMANENTE	261.367,82	
4.4.90.52.5210	INSTRUMENTOS MUSICAIS	187.365,39	
4.4.90.52.5214	MOBILIARIO EM GERAL	65.229,43	
4.4.90.52.5222	SOM E/OU IMAGEM	1.473,00	
4.4.90.52.5235	OUTROS MATERIAIS PERMANENTES DE TECNOLOGIA DE INFORMACAO E COMUNICACAO	7.300,00	

EXERCÍCIO DE 2019		FUNDAÇÃO ORQUESTRA SINFONICA DE PORTO ALEGRE							RPE039/00001	
		DEMONSTRATIVO DA DESPESA REALIZADA POR ÓRGÃO SEGUNDO OS GRUPOS DE DESPESA COM DESDOBRAMENTO POR FONTE DE RECURSO							R\$	
		GRUPO DE DESPESAS								
ESPECIFICAÇÃO		PESSOAL E ENCARGOS SOCIAIS	JUROS E ENCARGOS DA DÍVIDA	OUTRAS DESPESAS CORRENTES	INVESTIMENTOS	INVERSÕES FINANCEIRAS	AMORTIZAÇÃO DA DÍVIDA	RESERVA DE CONTINGÊNCIA	TOTAL	
57 FUNDAÇÃO ORQUESTRA SINFONICA DE PORTO ALEGRE		16.389.984,13		1.993.269,44	261.367,82		4.359,44		18.648.980,83	
TESOURO-LIVRES		15.747.562,02		1.720.958,44	10.000,00				17.478.520,46	
PROPRIOS DA AUTARQUIA				272.311,00	9.839,97		4.359,44		286.510,41	
CONVENIOS					241.527,85				241.527,85	
TESOURO-VINCULADOS PELA CONSTITUICAO		642.422,11							642.422,11	
TOTAL		16.389.984,13	0,00	1.993.269,44	261.367,82	0,00	4.359,44	0,00	18.648.980,83	

LUIS ROBERTO ANDRADE PONTE
 PRESIDENTE
 CPF: 002.174.680-04

SIMONE SOUZA ADRIANO
 SUPERINTENDENTE ADMINISTRATIVO
 FINANCEIRO
 CPF: 709.378.000-82

FERNANDA ESTORTI DE CASTRO
 CONTADORA
 CRCRS N. 05705605
 CPF: 632.214.890-72

PORTO ALEGRE, 31 DE DEZEMBRO DE 2019

RIO GRANDE DO SUL GOVERNO DO ESTADO										RFE040/00001
EXERCÍCIO DE 2019										R\$
DEMONSTRATIVO DA DESPESA REALIZADA POR FUNÇÃO SEGUNDO OS GRUPOS DE DESPESA COM DESDOBRAMENTO DAS FONTES DE RECURSO										
ESPECIFICAÇÃO	GRUPOS DE DESPESA							RESERVA DE CONTINGÊNCIA	TOTAL	
	PESSOAL E ENCARGOS SOCIAIS	JUROS E ENCARGOS DA DÍVIDA	OUTRAS DESPESAS CORRENTES	INVESTIMENTOS	INVERSÕES FINANCEIRAS	AMORTIZAÇÃO DA DÍVIDA				
10 SAÚDE	302.077,46								302.077,46	
TESOURO-VINCULADOS PELA CONSTITUICAO	302.077,46								302.077,46	
13 CULTURA	13.079.339,50		1.905.829,75	261.367,82					15.246.537,07	
TESOURO-LIVRES	13.079.339,50		1.633.518,75	10.000,00					14.722.858,25	
PROPRIOS DA AUTARQUIA			272.311,00	9.839,97					282.150,97	
CONVENIOS				241.527,85					241.527,85	
28 ENCARGOS ESPECIAIS	3.008.567,17		87.439,69			4.359,44			3.100.366,30	
TESOURO-LIVRES	2.668.222,52		87.439,69						2.755.662,21	
PROPRIOS DA AUTARQUIA						4.359,44			4.359,44	
TESOURO-VINCULADOS PELA CONSTITUICAO	340.344,65								340.344,65	
TOTAL	16.389.984,13	0,00	1.993.269,44	261.367,82	0,00	4.359,44	0,00		18.648.980,83	
RESUMO										
TESOURO-LIVRES	15.747.562,02		1.720.958,44	10.000,00					17.478.520,46	
PROPRIOS DA AUTARQUIA			272.311,00	9.839,97		4.359,44			286.510,41	
CONVENIOS	642.422,11			241.527,85					241.527,85	
TESOURO-VINCULADOS PELA CONSTITUICAO									642.422,11	
TOTAL	16.389.984,13	0,00	1.993.269,44	261.367,82	0,00	4.359,44	0,00		18.648.980,83	

PORTO ALEGRE, 31 DE DEZEMBRO DE 2019

FERNANDA ESTORTI DE CASTRO

CONTADORA

CRCS N. 05705605

CPF: 632.214.890-72

SIMONE SOUZA ADRIANO

SUPERINTENDENTE ADMINISTRATIVO

FINANCEIRO

CPF: 709.378.000-82

LUIS ROBERTO ANDRADE PONTE

PRESIDENTE

CPF: 002.174.680-04



NOTAS EXPLICATIVAS ÀS DEMONSTRAÇÕES CONTÁBEIS EM 31 DE DEZEMBRO DE 2019 DA FUNDAÇÃO ORQUESTRA SINFÔNICA DE PORTO ALEGRE

INFORMAÇÕES GERAIS

A Fundação Orquestra Sinfônica de Porto Alegre é uma fundação autárquica, tendo sido encampada pelo Governo do Estado em 1964, situada na Rua 24 de Outubro, 850/305 – POA/RS. As principais atividades da Fundação são apresentações de concertos sinfônicos e a manutenção de uma escola de música. Totalmente voltada à área cultural a Fundação realiza em média 60 concertos por ano entre a orquestra principal e a orquestra jovem.

PRINCIPAIS PRÁTICAS CONTÁBEIS

1) Financeiro

1.1) Banco Conta Disposição

A Fundação possui duas contas bancárias no Banrisul, conta recebimento e conta pagamento. As duas contas encontram-se conciliadas com diferenças identificadas e resolvidas nos meses subsequentes.

1.2) Aplicações Financeiras

A Fundação possui uma conta no SIAC.



As contas de convênios ligadas ao Governo Federal são automaticamente aplicadas em títulos públicos federais.

1.3) Banco Conta Vinculada

Existem três contas bancárias vinculadas, Banco do Brasil, MINC PRONAC, Banrisul, FOSPA RPV Lei 13756 e CEF, Convênio SICONV

2) Almoxarifado e Imobilizado

O almoxarifado está conciliado com a contabilidade.

O Imobilizado é demonstrado pelo custo de aquisição, alguns bens são por doação.

A Fundação possui um bem imóvel, localizado na Rua André da Rocha, 50, POA/RS.

A Fundação possui um veículo, marca FIAT, modelo UNO.


3) Responsabilidade e Contingências

Não há passivo líquido e certo registrado contabilmente. Possuímos passivo contingente registrado na contabilidade, dívida com a ECAD - Escritório Central de Arrecadação e Distribuição, referente a direitos autorais das obras executadas pela Orquestra de acordo com sua programação artística, pertinente ao período de 2016 e 2017 no valor de R\$ 86.367,97 (oitenta e



seis mil, trezentos e sessenta e sete reais com noventa e sete centavos). Dívida com a Secretaria do Planejamento, Orçamento e Gestão referente a ressarcimentos consumo de energia elétrica e água, pertinente aos períodos de 2017, 2018 e 2019 onde encontra-se a Casa da OSPA, local de apresentações dos Concertos da Fundação, processo PROA nº 20/1157-0000012-0, onde estamos questionando a área empregada no cálculo da medição.


Fernanda Estorti de Castro
Contadora
ID 3034364



CONSELHO REGIONAL DE CONTABILIDADE DO ESTADO DO RIO GRANDE DO SUL
CERTIDÃO DE REGULARIDADE PROFISSIONAL

O CONSELHO REGIONAL DE CONTABILIDADE DO ESTADO DO RIO GRANDE DO SUL certifica que o(a) profissional identificado(a) no presente documento encontra-se em situação regular.

IDENTIFICAÇÃO DO REGISTRO

NOME.....	: FERNANDA ESTORTI DE CASTRO
REGISTRO.....	: RS-057056/O-5
CATEGORIA.....	: CONTADOR
CPF.....	: 632.214.890-72

A presente CERTIDÃO não quita nem invalida quaisquer débitos ou infrações que posteriormente, venham a ser apurados pelo CRCRS contra o referido registro.

A falsificação deste documento constitui-se em crime previsto no Código Penal Brasileiro, sujeitando o autor à respectiva ação penal.

Emissão: RIO GRANDE DO SUL, 04/03/2020 as 15:00:10.

Válido até: 31/03/2020.


Código de Controle: 661550.

Para verificar a autenticidade deste documento consulte o site do CRCRS.

**Superintendência do Porto
de Rio Grande
SUPRG**

RECEITA		DESPESA	
TÍTULO	R\$	TÍTULO	R\$
RECEITAS CORRENTES		DESPESA CORRENTE	
RECEITA PATRIMONIAL	59.445.512,86	PESSOAL E ENCARGOS SOCIAIS	62.211.958,99
RECEITA DE SERVIÇOS	79.806.480,19	OUTRAS DESPESAS CORRENTES	54.712.439,74
OUTRAS RECEITAS CORRENTES	1.979.017,01	SOMA.....	116.924.398,73
SOMA.....	141.231.010,06	SUPERAVIT DO ORÇAMENTO CORRENTE	24.306.611,33
TOTAL.....	141.231.010,06	TOTAL.....	141.231.010,06
		DESPESA CAPITAL	
		INVESTIMENTOS	266.914,10
		AMORTIZACAO DA DIVIDA	65.822,86
		SOMA.....	332.736,96
		SUPERAVIT	23.973.874,37
		TOTAL.....	141.231.010,06
RESUMO			
RECEITAS CORRENTES.....	141.231.010,06	DESPESAS CORRENTES.....	116.924.398,73
RECEITAS DE CAPITAL.....	0,00	DESPESAS DE CAPITAL.....	332.736,96
DEFICIT.....	0,00	SUPERAVIT.....	23.973.874,37
TOTAL.....	141.231.010,06	TOTAL.....	141.231.010,06

PORTO ALEGRE, 31 DE DEZEMBRO DE 2019



 PAULO FERNANDO CURTI ESTIMA
 DIRETOR SUPERINTENDENTE
 CPF: 484.591.860-91


 TIAGO FERNANDO CORREA
 CONTADOR
 CRCRS N. 98348900
 CPF: 001.128.420-03

EXERCÍCIO DE 2019	RIO GRANDE DO SUL GOVERNO DO ESTADO	RFPE006/00001
DEMONSTRAÇÃO DA DESPESA REALIZADA POR FUNÇÕES, SUBFUNÇÕES, PROGRAMAS, PROJETOS E ATIVIDADES		ANEXO N. 6
		R\$


ÓRGÃO: 43 - SUPERINTENDENCIA DO PORTO DE RIO GRANDE

U.O.: 43.01 - PORTO DE RIO GRANDE				
CÓDIGO	ESPECIFICAÇÃO	PROJETOS	ATIVIDADE	TOTAL
26	TRANSPORTE		80.789.678,14	80.789.678,14
26.0122	ADMINISTRACAO GERAL		70.318.708,24	70.318.708,24
26.0122.0138	PROGRAMA DE APOIO ADMINISTRATIVO		70.318.708,24	70.318.708,24
26.0131	COMUNICACAO SOCIAL		486.720,73	486.720,73
26.0131.0138	PROGRAMA DE APOIO ADMINISTRATIVO		486.720,73	486.720,73
26.0784	TRANSPORTE HIDROVIARIO		9.984.249,17	9.984.249,17
26.0784.0138	PROGRAMA DE APOIO ADMINISTRATIVO		9.984.249,17	9.984.249,17
TOTAL DA U.O. =>			80.789.678,14	80.789.678,14



EXERCÍCIO DE 2019	RIO GRANDE DO SUL GOVERNO DO ESTADO	RFPE006/00002
DEMONSTRAÇÃO DA DESPESA REALIZADA POR FUNÇÕES, SUBFUNÇÕES, PROGRAMAS, PROJETOS E ATIVIDADES		ANEXO N. 6
		R\$

U.O.: 43.02 - PORTO DE PORTO ALEGRE				
CÓDIGO	ESPECIFICAÇÃO	PROJETOS	ATIVIDADE	TOTAL
26	TRANSPORTE		9.778.073,42	9.778.073,42
26.0122	ADMINISTRAÇÃO GERAL		9.778.073,42	9.778.073,42
26.0122.0138	PROGRAMA DE APOIO ADMINISTRATIVO		9.778.073,42	9.778.073,42
TOTAL DA U.O. =>			9.778.073,42	9.778.073,42



EXERCÍCIO DE 2019

RIO GRANDE DO SUL GOVERNO DO ESTADO

RFPE006/00003


DEMONSTRAÇÃO DA DESPESA REALIZADA POR FUNÇÕES, SUBFUNÇÕES, PROGRAMAS, PROJETOS E ATIVIDADES

ANEXO N. 6

R\$

U.O.: 43.03 - PORTO DE PELOTAS


CÓDIGO	ESPECIFICAÇÃO	PROJETOS	ATIVIDADE	TOTAL
26	TRANSPORTE		996.402,55	996.402,55
26.0122	ADMINISTRACAO GERAL		996.402,55	996.402,55
26.0122.0138	PROGRAMA DE APOIO ADMINISTRATIVO		996.402,55	996.402,55
TOTAL DA U.O. =>			996.402,55	996.402,55



U.O.: 43.33 - ENCARGOS GERAIS DA SUPERINTENDENCIA DO PORTO DE RIO GRANDE

CÓDIGO	ESPECIFICAÇÃO	PROJETOS	ATIVIDADE	TOTAL
10	SAUDE		1.074.514,19	1.074.514,19
10.0122	ADMINISTRACAO GERAL		1.074.514,19	1.074.514,19
10.0122.0369	ENCARGOS ESPECIAIS		1.074.514,19	1.074.514,19
28	ENCARGOS ESPECIAIS		24.618.467,39	24.618.467,39
28.0843	SERVICO DA DIVIDA INTERNA		65.822,86	65.822,86
28.0843.0369	ENCARGOS ESPECIAIS		65.822,86	65.822,86
28.0846	OUTROS ENCARGOS ESPECIAIS		24.552.644,53	24.552.644,53
28.0846.0369	ENCARGOS ESPECIAIS		24.552.644,53	24.552.644,53
TOTAL DA U.O. =>			25.692.981,58	25.692.981,58
TOTAL DO ÓRGÃO =>			117.257.135,69	117.257.135,69

PORTO ALEGRE, 31 DE DEZEMBRO DE 2019


PAULO FERNANDO CURI ESTIMA
DIRETOR SUPERINTENDENTE
CPF: 484.591.860-91


TIAGO FERNANDO CORREA
CONTADOR
CRCRS N. 08348900
CPF: 001.128.420-03


PROGRAMA DE TRABALHO DO GOVERNO
DEMONSTRATIVO DE FUNÇÕES, SUBFUNÇÕES E PROGRAMAS POR PROJETOS E ATIVIDADES

ANEXO N. 7

R\$

CÓDIGO	ESPECIFICAÇÃO	PROJETOS	ATIVIDADES	TOTAL
10	SAUDE		1.074.514,19	1.074.514,19
10.0122	ADMINISTRACAO GERAL		1.074.514,19	1.074.514,19
10.0122.0369	ENCARGOS ESPECIAIS		1.074.514,19	1.074.514,19
26	TRANSPORTE		91.564.154,11	91.564.154,11
26.0122	ADMINISTRACAO GERAL		81.093.184,21	81.093.184,21
26.0122.0138	PROGRAMA DE APOIO ADMINISTRATIVO		81.093.184,21	81.093.184,21
26.0131	COMUNICACAO SOCIAL		486.720,73	486.720,73
26.0131.0138	PROGRAMA DE APOIO ADMINISTRATIVO		486.720,73	486.720,73
26.0784	TRANSPORTE HIDROVIARIO		9.984.249,17	9.984.249,17
26.0784.0138	PROGRAMA DE APOIO ADMINISTRATIVO		9.984.249,17	9.984.249,17
28	ENCARGOS ESPECIAIS		24.618.467,39	24.618.467,39
28.0843	SERVICO DA DIVIDA INTERNA		65.822,86	65.822,86
28.0843.0369	ENCARGOS ESPECIAIS		65.822,86	65.822,86
28.0846	OUTROS ENCARGOS ESPECIAIS		24.552.644,53	24.552.644,53
28.0846.0369	ENCARGOS ESPECIAIS		24.552.644,53	24.552.644,53
TOTAL GERAL =>		0,00	117.257.135,69	117.257.135,69

PORTO ALEGRE, 31 DE DEZEMBRO DE 2019



PAULO FERNANDO CURI ESTIMA
DIRETOR SUPERINTENDENTE
CPF: 484.591.860-91



TIAGO FERNANDO CORREA
CONTADOR
CRCRS N. 08348900
CPF: 001.128.420-03

EXERCÍCIO DE 2019	RIO GRANDE DO SUL GOVERNO DO ESTADO	RFPE029/00001
DEMONSTRAÇÃO DA DESPESA POR FUNÇÕES, SUBFUNÇÕES E PROGRAMAS CONFORME O VÍNCULO COM OS RECURSOS		ANEXO N. 8
		R\$

CÓDIGO	ESPECIFICAÇÃO	ORDINÁRIO	VINCULADO	TOTAL
10	SAUDE	1.074.514,19		1.074.514,19
10.0122	ADMINISTRACAO GERAL	1.074.514,19		1.074.514,19
10.0122.0369	ENCARGOS ESPECIAIS	1.074.514,19		1.074.514,19
26	TRANSPORTE	91.564.154,11		91.564.154,11
26.0122	ADMINISTRACAO GERAL	81.093.184,21		81.093.184,21
26.0122.0138	PROGRAMA DE APOIO ADMINISTRATIVO	81.093.184,21		81.093.184,21
26.0131	COMUNICACAO SOCIAL	486.720,73		486.720,73
26.0131.0138	PROGRAMA DE APOIO ADMINISTRATIVO	486.720,73		486.720,73
26.0784	TRANSPORTE HIDROVIARIO	9.984.249,17		9.984.249,17
26.0784.0138	PROGRAMA DE APOIO ADMINISTRATIVO	9.984.249,17		9.984.249,17
28	ENCARGOS ESPECIAIS	24.618.467,39		24.618.467,39
28.0843	SERVICO DA DIVIDA INTERNA	65.822,86		65.822,86
28.0843.0369	ENCARGOS ESPECIAIS	65.822,86		65.822,86
28.0846	OUTROS ENCARGOS ESPECIAIS	24.552.644,53		24.552.644,53
28.0846.0369	ENCARGOS ESPECIAIS	24.552.644,53		24.552.644,53
TOTAL GERAL =>		117.257.135,69		117.257.135,69

PORTO ALEGRE, 31 DE DEZEMBRO DE 2019

PAULO FERNANDO CURI ESTIMA
DIRETOR SUPERINTENDENTE
CPF: 484.591.860-91

TIAGO FERNANDO CORREA
CONTADOR
CRCRS N. 08348900
CPF: 001.128.420-03

EXERCÍCIO DE 2019


RIO GRANDE DO SUL GOVERNO DO ESTADO
DEMONSTRATIVO DA DESPESA POR ÓRGÃO E FUNÇÕES

RFPE025/00001

ANEXO N. 9


R\$

FUNÇÕES	SAUDE	TRANSPORTE	ENCARGOS ESPECIAIS	TOTAL
ÓRGÃOS				
PODER LEGISLATIVO				
PODER JUDICIARIO				
MINISTERIO PUBLICO				
DEFENSORIA PUBLICA				
PODER EXECUTIVO				
SUPERINTENDENCIA DO PORTO DE RIO GRANDE	1.074.514,19	91.564.154,11	24.618.467,39	117.257.135,69
SOMA.....	1.074.514,19	91.564.154,11	24.618.467,39	117.257.135,69
TOTAL.....	1.074.514,19	91.564.154,11	24.618.467,39	117.257.135,69



PAULO FERNANDO CURI ESTIMA
DIRETOR SUPERINTENDENTE
CPF: 484.591.860-91


PORTO ALEGRE, 31 DE DEZEMBRO DE 2019



TIAGO FERNANDO CORREA
CONTADOR
CRCRS N.º 08348900
CPF: 001.128.420-03

CÓDIGO	ESPECIFICAÇÃO	ORÇADA	ARRECADADA	DIFERENÇA
1000.00.0.0.0000	RECEITAS CORRENTES	152.606.423,00	141.231.010,06	11.375.412,94-
1300.00.0.0.0000	RECEITA PATRIMONIAL	65.523.712,00	59.445.512,86	6.078.199,14-
1310.00.0.0.0000	EXPLORAÇÃO DO PATRIMÔNIO IMOBILIÁRIO DO ESTADO	64.828.775,00	59.343.534,58	5.485.240,42-
1310.01.0.0.0000	ALUGUEIS, ARRENDAMENTOS, FOROS, LAUDÉMIOS, TARIFAS DE OCUPAÇÃO	64.828.775,00	59.343.534,58	5.485.240,42-
1310.01.1.0.0000	ALUGUEIS E ARRENDAMENTOS	64.828.775,00	59.343.534,58	5.485.240,42-
1310.01.1.1.0000	ALUGUEIS E ARRENDAMENTOS - PRINCIPAL	64.828.775,00	59.343.534,58	5.485.240,42-
1320.00.0.0.0000	VALORES MOBILIÁRIOS	694.937,00	101.978,28	592.958,72-
1321.00.0.0.0000	JUROS E CORREÇÕES MONETÁRIAS	680.743,00	50.929,30	629.813,70-
1321.00.1.0.0000	REMUNERAÇÃO DE DEPÓSITOS BANCÁRIOS	680.743,00	50.929,30	629.813,70-
1321.00.1.1.0000	REMUNERAÇÃO DE DEPÓSITOS BANCÁRIOS - PRINCIPAL	680.743,00	50.929,30	629.813,70-
1329.00.0.0.0000	OUTROS VALORES MOBILIÁRIOS	14.194,00	51.048,98	36.854,98
1329.00.1.0.0000	OUTROS VALORES MOBILIÁRIOS	14.194,00	51.048,98	36.854,98
1329.00.1.1.0000	OUTROS VALORES MOBILIÁRIOS - PRINCIPAL	14.194,00	51.048,98	36.854,98
1600.00.0.0.0000	RECEITA DE SERVIÇOS	86.075.760,00	79.806.480,19	6.269.279,81-
1610.00.0.0.0000	SERVIÇOS ADMINISTRATIVOS E COMERCIAIS GERAIS	12.873,00	18.258,90	5.385,90
1610.01.0.0.0000	SERVIÇOS ADMINISTRATIVOS E COMERCIAIS GERAIS	12.873,00	18.258,90	5.385,90
1610.01.1.0.0000	SERVIÇOS ADMINISTRATIVOS E COMERCIAIS GERAIS	12.873,00	18.258,90	5.385,90
1610.01.1.1.0000	SERVIÇOS ADMINISTRATIVOS E COMERCIAIS GERAIS-PRINCIPAL	12.873,00	18.258,90	5.385,90
1620.00.0.0.0000	SERVIÇOS E ATIVIDADES REFERENTES À NAVEGAÇÃO E AO TRANSPORTE	86.062.887,00	79.788.221,29	6.274.665,71-
1620.01.0.0.0000	SERVIÇOS DE NAVEGAÇÃO	236.825,00	90.631,80	146.193,20-
1620.01.1.0.0000	SERVIÇOS DE NAVEGAÇÃO	236.825,00	90.631,80	146.193,20-
1620.01.1.1.0000	SERVIÇOS DE NAVEGAÇÃO-PRINCIPAL	236.825,00	90.631,80	146.193,20-
1620.03.0.0.0000	SERVIÇOS PORTUÁRIOS	85.826.062,00	79.697.589,49	6.128.472,51-
1620.03.1.0.0000	SERVIÇOS PORTUÁRIOS	85.826.062,00	79.697.589,49	6.128.472,51-
1620.03.1.1.0000	SERVIÇOS PORTUÁRIOS-PRINCIPAL	85.206.784,00	79.555.405,19	5.651.378,81-
1620.03.1.3.0000	SERVIÇOS PORTUÁRIOS-DÍVIDA ATIVA	619.278,00	142.184,30	477.093,70-
1900.00.0.0.0000	OUTRAS RECEITAS CORRENTES	1.006.951,00	1.979.017,01	972.066,01
1910.00.0.0.0000	MULTAS ADMINISTRATIVAS, CONTRATUAIS E JUDICIAIS	0,00	100.680,59	100.680,59
1910.09.0.0.0000	MULTAS E JUROS PREVISTOS EM CONTRATOS	0,00	100.680,59	100.680,59
1910.09.1.0.0000	MULTAS E JUROS PREVISTOS EM CONTRATOS	0,00	100.680,59	100.680,59
1910.09.1.1.0000	MULTAS E JUROS PREVISTOS EM CONTRATOS-PRINCIPAL	0,00	100.680,59	100.680,59
1920.00.0.0.0000	INDENIZAÇÕES, RESTITUIÇÕES E RESSARCIMENTOS	812.946,00	536.000,29	276.945,71-
1921.00.0.0.0000	INDENIZAÇÕES	0,00	1.114,83	1.114,83
1921.01.0.0.0000	INDENIZAÇÕES POR DANOS CAUSADOS AO PATRIMÔNIO PÚBLICO	0,00	1.114,83	1.114,83
1921.01.1.0.0000	INDENIZAÇÕES POR DANOS CAUSADOS AO PATRIMÔNIO PÚBLICO	0,00	1.114,83	1.114,83
1921.01.1.1.0000	INDENIZAÇÕES POR DANOS CAUSADOS AO PATRIMÔNIO PÚBLICO - PRINCIPAL	0,00	1.114,83	1.114,83
1922.00.0.0.0000	RESTITUIÇÕES	812.946,00	534.885,46	278.060,54-
1922.99.0.0.0000	OUTRAS RESTITUIÇÕES	812.946,00	534.885,46	278.060,54-
1922.99.1.0.0000	OUTRAS RESTITUIÇÕES	812.946,00	534.885,46	278.060,54-
1922.99.1.1.0000	OUTRAS RESTITUIÇÕES-PRINCIPAL	812.946,00	534.885,46	278.060,54-
1990.00.0.0.0000	DEMAIS RECEITAS CORRENTES	194.005,00	1.342.336,13	1.148.331,13
1990.99.0.0.0000	OUTRAS RECEITAS	194.005,00	1.342.336,13	1.148.331,13
1990.99.1.0.0000	OUTRAS RECEITAS - PRIMÁRIAS	194.005,00	0,00	194.005,00-
1990.99.1.1.0000	OUTRAS RECEITAS - PRIMÁRIAS	194.005,00	0,00	194.005,00-
1990.99.2.0.0000	OUTRAS RECEITAS - FINANCEIRAS	0,00	1.342.336,13	1.342.336,13
1990.99.2.1.0000	OUTRAS RECEITAS - FINANCEIRAS - PRINCIPAL	0,00	1.342.336,13	1.342.336,13
TOTAL		152.606.423,00	141.231.010,06	11.375.412,94-

PORTO ALEGRE, 31 DE DEZEMBRO DE 2019



 PAULO FERNANDO CURTI ESTIMA
 DIRETOR SUPERINTENDENTE


CPF: 484.591.860-91


 TIAGO FERNANDO CORREA
 CONTADOR
 CRCS N.º 08348900
 CPF: 001.128.420-03

TÍTULOS	DESPESA CORRENTE	DESPESA DE CAPITAL	TOTAL
SUPERINTENDENCIA DO PORTO DE RIO GRANDE			
DESPESA FIXADA	149.527.891,00	3.078.385,00	152.606.276,00
CRÉDITOS ESPECIAIS	0,00	0,00	0,00
CRÉDITOS EXTRAORDINÁRIOS	0,00	0,00	0,00
SUPLEMENTAÇÕES	20.963.496,99	0,00	20.963.496,99
REDUÇÕES	16.853.257,70	1.622.658,00	18.475.915,70
DESPESA AUTORIZADA	153.638.130,29	1.455.727,00	155.093.857,29
DESPESA REALIZADA	116.924.398,73	332.736,96	117.257.135,69
DIFERENÇA	36.713.731,56	1.122.990,04	37.836.721,60
TOTAL GERAL			
DESPESA FIXADA	0,00	0,00	152.606.276,00
CRÉDITOS ESPECIAIS	0,00	0,00	0,00
CRÉDITOS EXTRAORDINÁRIOS	0,00	0,00	0,00
SUPLEMENTAÇÕES	0,00	0,00	20.963.496,99
REDUÇÕES	0,00	0,00	18.475.915,70
DESPESA AUTORIZADA	0,00	0,00	155.093.857,29
DESPESA REALIZADA	0,00	0,00	117.257.135,69
DIFERENÇA	0,00	0,00	37.836.721,60

CRÉDITOS ESPECIAIS E EXTRAORDINÁRIOS CONSIDERADOS PELO SEU VALOR DE ABERTURA, ESTANDO AS RESPECTIVAS ALTERAÇÕES COMPUTADAS NAS SUPLEMENTAÇÕES E REDUÇÕES.


PAULO FERNANDO CURI ESTIMA
DIRETOR SUPERINTENDENTE
CPF: 484.591.860-91

PORTO ALEGRE, 31 DE DEZEMBRO DE 2019

TIAGO FERNANDO CORREA
CONTADOR
CRCRS N.º 08348900
CPF: 001.128.420-03

SUPERINTENDENCIA DO PORTO DE RIO GRANDE
BALANÇO ORÇAMENTÁRIO
ORÇAMENTOS FISCAL E DA SEGURIDADE SOCIAL

Exercício: 2019

RECEITAS ORÇAMENTÁRIAS	Previsão Inicial (a)	Previsão Atualizada (b)	Receitas Realizadas (c)	Saldo (d) = (c-b)
Receitas Correntes (I)	152.606.423,00	152.606.423,00	141.231.010,06	(11.375.412,94)
Receita Patrimonial	65.523.712,00	65.523.712,00	59.445.512,86	(6.078.199,14)
Receita de Serviços	86.075.760,00	86.075.760,00	79.806.480,19	(6.269.279,81)
Outras Receitas Correntes	1.006.951,00	1.006.951,00	1.979.017,01	972.066,01
Recursos Arrecadados em Exercícios Anteriores (III)	-	-	-	-
SUBTOTAL DAS RECEITAS (IV) = (I + II + III)	152.606.423,00	152.606.423,00	141.231.010,06	(11.375.412,94)
Operações de Crédito/Refinanciamento (V)	-	-	-	-
Operações de Crédito Internas	-	-	-	-
Mobiliária	-	-	-	-
Contratual	-	-	-	-
Operações de Crédito Externas	-	-	-	-
Mobiliária	-	-	-	-
Contratual	-	-	-	-
SUBTOTAL COM REFINANCIAMENTO (VI) = (IV+V)	152.606.423,00	152.606.423,00	141.231.010,06	(11.375.412,94)
Déficit (VII)	-	-	-	-
TOTAL (VIII) = (VI + VII)	152.606.423,00	152.606.423,00	141.231.010,06	(11.375.412,94)
Saldos de Exercícios Anteriores (Utilizados Para Créditos Adicionais)	-	-	-	-
Superávit Financeiro	-	-	-	-
Reabertura de Créditos Adicionais	-	-	-	-

DESPESAS ORÇAMENTÁRIAS	Dotação Inicial (e)	Dotação Atualizada (f)	Despesas Empenhadas (g)	Despesas Liquidadas (h)	Despesas Pagas (i)	Saldo da Dotação (j) = (f-g)
Despesa Corrente (IX)	149.527.891,00	153.638.130,29	116.924.398,73	108.943.680,41	103.814.112,62	36.713.731,56
Pessoal e Encargos Sociais	79.534.013,00	80.999.055,30	62.211.958,99	62.200.812,46	58.281.973,88	18.787.095,31
Outras Despesas Correntes	69.993.878,00	72.639.074,99	54.712.439,74	46.742.867,95	45.532.138,74	17.926.635,25
Despesa Capital (X)	3.078.385,00	1.455.727,00	332.736,96	177.537,18	177.537,18	1.122.990,04
Investimentos	2.878.385,00	1.255.727,00	266.914,10	111.714,32	111.714,32	988.812,90
Amortização da Dívida	200.000,00	200.000,00	65.822,86	65.822,86	65.822,86	134.177,14
SUBTOTAL DAS DESPESAS (XIII)=(IX + X + XI + XII)	152.606.276,00	155.093.857,29	117.257.135,69	109.121.217,59	103.991.649,80	37.836.721,60
Amortização da Dívida/Refinanciamento (XIV)	-	-	-	-	-	-
Amortização da Dívida Interna	-	-	-	-	-	-
Dívida Mobiliária	-	-	-	-	-	-
Outras Dívidas	-	-	-	-	-	-
Amortização da Dívida Externa	-	-	-	-	-	-
Dívida Mobiliária	-	-	-	-	-	-
Outras Dívidas	-	-	-	-	-	-
SUBTOTAL COM REFINANCIAMENTO (XV) = (XIII + XIV)	152.606.276,00	155.093.857,29	117.257.135,69	109.121.217,59	103.991.649,80	37.836.721,60
Superávit (XVI)	-	-	23.973.874,37	-	-	(23.973.874,37)
TOTAL (XVII) = (XV + XVI)	152.606.276,00	155.093.857,29	141.231.010,06	109.121.217,59	103.991.649,80	13.862.847,23

SUPERINTENDENCIA DO PORTO DE RIO GRANDE
EXECUÇÃO DE RESTOS A PAGAR NÃO PROCESSADOS

Exercício: 2019


	Inscritos		Liquidados	Pagos	Cancelados	Saldo (f) = (a+b-d-e)
	Em Exercícios Anteriores (a)	Em 31 de Dezembro do Exercício Anterior (b)				
Despesa Corrente	5.889,99	6.105.262,85	4.845.947,04	4.845.946,84	1.259.315,81	5.890,19
Pessoal e Encargos Sociais	5.772,59	62.335,65	62.335,65	62.335,65	-	5.772,59
Outras Despesas Correntes	117,40	6.042.927,20	4.783.611,39	4.783.611,19	1.259.315,81	117,60
Despesa Capital	-	17.344,00	17.344,00	17.344,00	-	-
Investimentos	-	17.344,00	17.344,00	17.344,00	-	-
Amortização da Dívida	-	-	-	-	-	-
TOTAL	5.889,99	6.122.606,85	4.863.291,04	4.863.290,84	1.259.315,81	5.890,19

SUPERINTENDENCIA DO PORTO DE RIO GRANDE
EXECUÇÃO DE RESTOS A PAGAR PROCESSADOS E NÃO PROCESSADOS LIQUIDADOS

Exercício: 2019

	Inscritos		Pagos	Cancelados	Saldo (e) = (a+b-c-d)
	Em Exercícios Anteriores (a)	Em 31 de Dezembro do Exercício Anterior (b)			
Despesa Corrente	168.361,14	4.071.617,95	4.027.834,61	67.375,97	144.768,51
Pessoal e Encargos Sociais	0,01	3.090.494,80	3.052.900,23	-	37.594,58
Outras Despesas Correntes	168.361,13	981.123,15	974.934,38	67.375,97	107.173,93
Despesa Capital	15.644,35	-	-	15.644,35	-
Investimentos	10.459,30	-	-	10.459,30	-
Amortização da Dívida	5.185,05	-	-	5.185,05	-
TOTAL	184.005,49	4.071.617,95	4.027.834,61	83.020,32	144.768,51

PORTO ALEGRE, 31 DE DEZEMBRO DE 2019



 PAULO FERNANDO CURI ESTIMA
 DIRETOR SUPERINTENDENTE
 CPF: 484.591.860-91


 TIAGO FERNANDO CORREA
 CONTADOR
 CRCRS Nº 08348900
 CPF: 001.128.420-03

SUPERINTENDENCIA DO PORTO DE RIO GRANDE
BALANÇO FINANCEIRO


Exercício: 2019


INGRESSOS			
	Nota	Exercício Atual	Exercício Anterior
Receita Orçamentária (I)		141.231.010,06	147.351.373,57
Ordinários		140.152.561,51	146.388.994,97
Vinculada		1.078.448,55	962.378,60
Educação		-	-
Saúde		1.074.514,19	958.466,84
Transferências Obrigatórias de Outros Entes		3.934,36	3.911,76
Transferências Financeiras Recebidas (II)		3.841.286,97	5.740.703,66
Transferências Recebidas para a Execução Orçamentária		-	-
Transferências Recebidas Independentes de Execução Orçamentária		3.841.286,97	5.740.703,66
Transferências Recebidas para Aportes de recursos para o RPPS		-	-
Transferências Recebidas para Aportes de recursos para o RGPS		-	-
Recebimentos Extraorçamentários (III)		86.583.032,28	63.108.062,22
Inscrição Restos a Pagar Processados		5.046.547,47	4.028.010,53
Inscrição Restos a Pagar Não Processados		6.876.602,29	(201.505,03)
Depósitos Restituíveis e Valores Vinculados		67.975.429,29	59.125.334,09
Outros Recebimentos Extraorçamentários		6.684.453,23	156.222,63
Saldo do Exercício Anterior (IV)		44.454.215,64	86.230.771,21
Caixa e Equivalentes de Caixa		44.454.215,64	86.250.771,21
Depósitos Restituíveis e Valores Vinculados		-	-
TOTAL (V)=(I + II + III + IV)		276.109.544,95	302.450.910,66



DISPÊNDIOS				Exercício: 2019
	Nota	Exercício Atual	Exercício Anterior	
Despesa Orçamentária (VI)		117.257.135,69	132.169.668,33	
Ordinários		116.182.591,37	129.852.438,91	
Vinculada		1.074.544,32	2.317.229,42	
Saúde		1.074.514,19	958.466,84	
Fundos Estaduais		30,13	1.358.762,58	
Transferências Financeiras Concedidas (VII)		6.833.670,83	56.058.530,67	
Transferências Concedidas para a Execução Orçamentária		-	-	
Transferências Concedidas Independentes de Execução Orçamentária		6.833.670,83	56.058.530,67	
Transferências Concedidas para Aportes de recursos para o RPPS		-	-	
Transferências Concedidas para Aportes de recursos para o RGPS		-	-	
Pagamentos Extraorçamentários (VIII)		85.519.585,36	69.768.496,02	
Pagamentos de Restos a Pagar Processados		4.027.834,61	3.386.679,99	
Pagamentos de Restos a Pagar Não Processados		4.863.290,84	6.284.195,26	
Depósitos Restituíveis e Valores Vinculados		62.731.062,28	58.453.001,42	
Outros Pagamentos Extraorçamentários		13.897.397,63	1.644.619,35	
Saldo para o Exercício Seguinte (IX)		66.499.153,07	44.454.215,64	
Caixa e Equivalentes de Caixa		66.499.153,07	44.454.215,64	
Depósitos Restituíveis e Valores Vinculados		-	-	
TOTAL (X) = (VI + VII + VIII + IX)		276.109.544,95	302.450.910,66	


PORTO ALEGRE, 31 DE DEZEMBRO DE 2019


 PAULO FERNANDO CURI ESTIMA
 DIRETOR SUPERINTENDENTE
 CPF: 484.591.860-91


 TIAGO FERNANDO CORREA
 CONTADOR
 CRCRS N. 08348900
 CPF: 001.128.420-03

SUPERINTENDENCIA DO PORTO DE RIO GRANDE
BALANÇO PATRIMONIAL

			Exercício: 2019
	Nota	Exercício Atual	Exercício Anterior
ATIVO		-	-
Ativo Circulante		-	-
Caixa e Equivalentes de Caixa		66.499.153,07	44.454.215,64
Creditos a Curto Prazo <small>Tipologia: MPB, Ext</small>	1	75.345.005,33	328.667.664,49
Estoques		1.648.226,14	1.765.391,63
Total do Ativo Circulante		143.492.384,54	374.887.271,76
Ativo Nao Circulante		-	-
Ativo Realizavel a Longo Prazo		404.533.706,17	120.338.098,70
Creditos a Longo Prazo	2	404.533.706,17	120.338.098,70
Investimentos		5.921,86	5.921,86
Imobilizado		71.849.110,16	65.574.083,39
Intangivel		1.840.951,16	63.517,90
Total do Ativo Nao Circulante		478.229.689,35	185.981.621,85
TOTAL DO ATIVO		621.722.073,89	560.868.893,61
PASSIVO E PATRIMONIO LIQUIDO		-	-
Passivo Circulante		-	-
Obrigacoes Trabalhistas, Previdenciarias e Assistenciais a Pagar a Curto Prazo		4.085.904,90	3.121.001,85
Fornecedores e Contas a Pagar a Curto Prazo		108.287.208,76	140.238.127,45
Obrigacoes Fiscais a Curto Prazo		955.997,03	1.038.464,26
Demais Obrigacoes a Curto Prazo		12.116.725,61	6.809.578,74
Total do Passivo Circulante		125.445.836,30	151.207.172,30
Passivo Nao-circulante		-	-
Obrigacoes Trabalhistas, Previdenciarias e Assistenciais a Pagar a Longo Prazo		9.656.011,27	5.160.164,89
Fornecedores e Contas a Pagar a Longo Prazo		13.923.891,84	13.925.891,84
Obrigacoes Fiscais a Longo Prazo		5.096.917,95	5.096.917,95
Provisoes a Longo Prazo		18.455.398,36	17.741.668,60
Total do Passivo Nao Circulante		47.134.219,42	41.924.643,28
Patrimonio Liquido		-	-
Resultados Acumulados		449.142.018,17	367.737.078,03
Total do Patrimonio Liquido		449.142.018,17	367.737.078,03
TOTAL DO PASSIVO E DO PATRIMONIO LIQUIDO		621.722.073,89	560.868.893,61



SUPERINTENDENCIA DO PORTO DE RIO GRANDE
QUADRO DOS ATIVOS E PASSIVOS FINANCEIROS E PERMANENTES
(Lei nº 4.320/1964)

	Exercício Atual	Exercício: 2019 Exercício Anterior
Ativo (I)	-	-
Ativo Financeiro	120.422.693,60	91.164.811,77
Ativo Permanente	501.299.380,29	469.704.081,84
Total do Ativo	621.722.073,89	560.868.893,61
Passivo (II)	-	-
Passivo Financeiro	25.462.293,14	17.185.901,82
Passivo Permanente	155.259.570,67	182.074.410,60
Total do Passivo	180.721.863,81	199.260.312,42
Saldo Patrimonial (III) = (I - II)	441.000.210,08	361.608.581,19

SUPERINTENDENCIA DO PORTO DE RIO GRANDE
QUADRO DAS CONTAS DE COMPENSAÇÃO
(Lei nº 4.320/1964)

	Exercício Atual	Exercício: 2019 Exercício Anterior
Atos Potenciais Ativos	-	-
Garantias e Contragarantias Recebidas	8.566.999,46	(8.566.999,46)
Direitos Conveniados e Outros Instrumentos Congêneres	-	-
Direitos Contratuais	-	-
Outros Atos Potenciais Ativos	1.848.869,00	1.848.869,00
Total dos Atos Potenciais Ativos	10.415.868,46	10.415.868,46
Atos Potenciais Passivos	-	-
Garantias e Contragarantias Concedidas	-	-
Obrigações Conveniadas e Outros Instrumentos Congêneres	-	-
Obrigações Contratuais	-	-
Outros Atos Potenciais Passivos	-	-
Total dos Atos Potenciais Passivos	-	-

SUPERINTENDENCIA DO PORTO DE RIO GRANDE
QUADRO DO SUPERÁVIT / DÉFICIT FINANCEIRO
(Lei nº 4.320/1964)

FONTES DE RECURSO	Exercício: 2019	
	Exercício Atual	Exercício Anterior
01 Ordinários	99.075.449,39	78.097.863,11
05 Transferências Obrigatórias de Outros Entes	125.130,84	121.196,48
06 Transferências Voluntárias de Outros Entes	202.240,75	202.240,75
08 Fundos Estaduais	(4.442.420,52)	(4.442.390,39)
Total das Fontes de Recursos	94.960.400,46	73.978.909,95

PORTO ALEGRE, 31 DE DEZEMBRO DE 2019

PAULO FERNANDO CURI ESTIMA
 DIRETOR SUPERINTENDENTE
 CPF: 484.591.860-91

TIAGO FERNANDO CORREA
 CONTADOR
 CRCRS N.º 99348900
 CPF: 001.128.420-03

SUPERINTENDENCIA DO PORTO DE RIO GRANDE
DEMONSTRAÇÃO DAS VARIAÇÕES PATRIMONIAIS

	Nota	Exercício Atual	Exercício: 2019 Exercício Anterior
Variações Patrimoniais Aumentativas		-	-
Exploração e Venda de Bens, Serviços e Direitos		84.795.182,86	60.291.990,40
Variações Patrimoniais Aumentativas Financeiras		50.929,30	91.258,02
Transferências e Delegações Recebidas		19.849.516,71	6.263.769,32
Valorização e Ganhos Com Ativos e Desincorporação de Passivos		117.010.306,47	98.808.097,79
Outras Variações Patrimoniais Aumentativas		935.575,63	286.842,36
Total das Variações Patrimoniais Aumentativas (I)		222.641.510,97	165.651.957,89
Variações Patrimoniais Diminutivas		-	-
Pessoal e Encargos		52.793.635,75	61.069.454,74
Benefícios Previdenciários e Assistenciais		11.064.624,63	10.365.376,31
Uso de Bens, Serviços e Consumo de Capital Fixo		47.165.386,67	51.151.387,00
Transferências e Delegações Concedidas		14.407.462,12	56.530.231,33
Desvalorização e Perda de Ativos e Incorporação de Passivos		304.483.837,64	42.694.998,19
Tributárias		1.630.566,58	3.102.988,38
Outras Variações Patrimoniais Diminutivas		1.343.422,77	5.329.598,03
Total das Variações Patrimoniais Diminutivas (II)		432.888.936,16	230.244.033,98
RESULTADO PATRIMONIAL DO PERÍODO (III) = (I - II)		(210.247.425,19)	(64.592.076,09)

SUPERINTENDENCIA DO PORTO DE RIO GRANDE
Anexo III - Exploração e Venda de Bens, Serviços e Direitos

	Exercício Atual	Exercício: 2019 Exercício Anterior
VARIAÇÕES PATRIMONIAIS AUMENTATIVAS	-	-
Exploração e Venda de Bens, Serviços e Direitos	-	-
Exploração de Bens e Direitos e Prestação de Serviços	84.795.182,86	60.201.990,40
Total de Exploração e Venda de Bens, Serviços e Direitos	84.795.182,86	60.201.990,40

SUPERINTENDENCIA DO PORTO DE RIO GRANDE
Anexo IV - Variações Patrimoniais Aumentativas Financeiras

	Exercício Atual	Exercício: 2019 Exercício Anterior
VARIAÇÕES PATRIMONIAIS AUMENTATIVAS	-	-
Variações Patrimoniais Aumentativas Financeiras	-	-
Remuneração de Depósitos Bancários e Aplicações Financeiras	50.929,30	91.258,02
Total de Variações Patrimoniais Aumentativas Financeiras	50.929,30	91.258,02

SUPERINTENDENCIA DO PORTO DE RIO GRANDE

Anexo V - Transferências e Delegações Recebidas

Exercício: 2019

	Exercício Atual	Exercício Anterior
VARIAÇÕES PATRIMONIAIS AUMENTATIVAS	-	-
Transferências e Delegações Recebidas	-	-
Transferências Intragovernamentais	19.849.516,71	6.263.769,32
Total de Transferências e Delegações Recebidas	19.849.516,71	6.263.769,32

SUPERINTENDENCIA DO PORTO DE RIO GRANDE

Anexo VI - Valorização e Ganhos com Ativos e Desincorporação de Passivos

Exercício: 2019

	Exercício Atual	Exercício Anterior
VARIAÇÕES PATRIMONIAIS AUMENTATIVAS	-	-
Valorização e Ganhos Com Ativos e Desincorporação de Passivos	-	-
Ganhos Com Incorporação de Ativos	117.010.306,47	98.808.097,79
Total de Valorização e Ganhos Com Ativos e Desincorporação de Passivos	117.010.306,47	98.808.097,79

SUPERINTENDENCIA DO PORTO DE RIO GRANDE

Anexo VII - Outras Variações Patrimoniais Aumentativas

Exercício: 2019

	Exercício Atual	Exercício Anterior
VARIAÇÕES PATRIMONIAIS AUMENTATIVAS	-	-
Outras Variações Patrimoniais Aumentativas	-	-
Resultado Positivo de Participações	51.048,98	13.819,06
Reversão de Provisões e Ajustes de Perdas	164.825,45	-
Diversas Variações Patrimoniais Aumentativas	719.701,20	273.023,30
Total de Outras Variações Patrimoniais Aumentativas	935.575,63	286.842,36

SUPERINTENDENCIA DO PORTO DE RIO GRANDE

Anexo VIII - Pessoal e Encargos

Exercício: 2019

	Exercício Atual	Exercício Anterior
VARIAÇÕES PATRIMONIAIS DIMINUTIVAS	-	-
Pessoal e Encargos	-	-
Remuneração a Pessoal	33.842.526,95	39.579.826,92
Encargos Patronais	13.055.852,54	10.195.305,84
Benefícios a Pessoal	2.380.662,92	1.527.496,41

Outras Variações Patrimoniais Diminutivas - Pessoal e Encargos	3.514.593,34	9.766.825,57
Total de Pessoal e Encargos	52.793.635,75	61.069.454,74

SUPERINTENDENCIA DO PORTO DE RIO GRANDE

Anexo IX - Benefícios Previdenciários e Assistenciais

	Exercício Atual	Exercício: 2019 Exercício Anterior
VARIAÇÕES PATRIMONIAIS DIMINUTIVAS	-	-
Benefícios Previdenciários e Assistenciais	-	-
Aposentadorias e Reformas	11.062.803,95	10.365.376,31
Outros Benefícios Previdenciários e Assistenciais	1.820,68	-
Total de Benefícios Previdenciários e Assistenciais	11.064.624,63	10.365.376,31

SUPERINTENDENCIA DO PORTO DE RIO GRANDE

Anexo X - Uso de Bens, Serviços e Consumo de Capital Fixo

	Exercício Atual	Exercício: 2019 Exercício Anterior
VARIAÇÕES PATRIMONIAIS DIMINUTIVAS	-	-
Uso de Bens, Serviços e Consumo de Capital Fixo	-	-
Uso de Material de Consumo	909.813,64	2.065.796,60
Serviços	46.250.525,01	49.085.590,40
Depreciação, Amortização e Exaustão	5.048,02	-
Total de Uso de Bens, Serviços e Consumo de Capital Fixo	47.165.386,67	51.151.387,00

SUPERINTENDENCIA DO PORTO DE RIO GRANDE


Anexo XII - Transferências e Delegações Concedidas

	Exercício Atual	Exercício: 2019 Exercício Anterior
VARIAÇÕES PATRIMONIAIS DIMINUTIVAS	-	-
Transferências e Delegações Concedidas	-	-
Transferências Intragovernamentais	14.407.462,12	56.530.231,33
Total de Transferências e Delegações Concedidas	14.407.462,12	56.530.231,33

SUPERINTENDENCIA DO PORTO DE RIO GRANDE

Anexo XIII - Desvalorização e perda de Ativos e Incorporação de Passivos

	Exercício Atual	Exercício: 2019 Exercício Anterior
VARIAÇÕES PATRIMONIAIS DIMINUTIVAS	-	-
Desvalorização e Perda de Ativos e Incorporação de Passivos	-	-



Incorporação de Passivos	4.695.497,19	4.612.543,37
Desincorporação de Ativos	299.788.340,45	38.082.454,82
Total de Desvalorização e Perda de Ativos e Incorporação de Passivos	304.483.837,64	42.694.998,19

SUPERINTENDENCIA DO PORTO DE RIO GRANDE

Anexo XIV - Tributárias

Exercício: 2019

	Exercício Atual	Exercício Anterior
VARIAÇÕES PATRIMONIAIS DIMINUTIVAS	-	-
Tributárias	-	-
Impostos, Taxas e Contribuições de Melhoria	287.861,04	982.936,98
Contribuições	1.342.705,54	2.120.051,40
Total de Tributárias	1.630.566,58	3.102.988,38

SUPERINTENDENCIA DO PORTO DE RIO GRANDE

Anexo XVI - Outras Variações Patrimoniais Diminutivas

Exercício: 2019


	Exercício Atual	Exercício Anterior
VARIAÇÕES PATRIMONIAIS DIMINUTIVAS	-	-
Outras Variações Patrimoniais Diminutivas	-	-
Vpd de Constituição de Provisões	678.904,40	5.306.160,42
Diversas Variações Patrimoniais Diminutivas	664.518,37	23.437,61
Total de Outras Variações Patrimoniais Diminutivas	1.343.422,77	5.329.598,03



SUPERINTENDENCIA DO PORTO DE RIO GRANDE			
DEMONSTRAÇÃO DAS VARIAÇÕES PATRIMONIAIS			
	Nota	Exercício Atual	Exercício Anterior
VARIAÇÕES PATRIMONIAIS AUMENTATIVAS			
Exploração e Venda de Bens, Serviços e Direitos		84.795.182,86	60.201.990,40
Exploração de Bens e Direitos e Prestação de Serviços		84.795.182,86	60.201.990,40
Variações Patrimoniais Aumentativas Financeiras		50.929,30	91.258,02
Remuneração de Depósitos Bancários e Aplicações Financeiras		50.929,30	91.258,02
Transferências e Delegações Recebidas		19.849.516,71	6.263.769,32
Transferências Intragovernamentais		19.849.516,71	6.263.769,32
Valorização e Ganhos Com Ativos e Desincorporação de Passivos		117.010.306,47	98.808.097,79
Ganhos Com Incorporação de Ativos		117.010.306,47	98.808.097,79
Outras Variações Patrimoniais Aumentativas		935.575,63	286.842,36
Resultado Positivo de Participações		51.048,98	13.819,06
Reversão de Provisões e Ajustes de Perdas		164.825,45	-
Diversas Variações Patrimoniais Aumentativas		719.701,20	273.023,30
Total das Variações Patrimoniais Aumentativas (I)		222.641.516,97	165.651.957,89
VARIAÇÕES PATRIMONIAIS DIMINUTIVAS			
Pessoal e Encargos		52.793.635,75	61.069.454,74
Remuneração a Pessoal		33.842.526,95	39.579.826,92
Encargos Patronais		13.055.852,54	10.195.305,84
Benefícios a Pessoal		2.380.662,92	1.527.496,41
Outras Variações Patrimoniais Diminutivas - Pessoal e Encargos		3.514.593,34	9.766.825,57
Benefícios Previdenciários e Assistenciais		11.064.624,63	10.365.376,31
Aposentadorias e Reformas		11.062.803,95	10.365.376,31
Outros Benefícios Previdenciários e Assistenciais		1.820,68	-
Uso de Bens, Serviços e Consumo de Capital Fixo		47.165.386,67	51.151.387,00
Uso de Material de Consumo		909.813,64	2.065.796,60
Serviços		46.250.525,01	49.085.590,40
Depreciação, Amortização e Exaustão		5.048,02	-
Transferências e Delegações Concedidas		14.407.462,12	56.530.231,33
Transferências Intragovernamentais		14.407.462,12	56.530.231,33
Desvalorização e Perda de Ativos e Incorporação de Passivos		304.483.837,64	42.694.998,19
Incorporação de Passivos		4.695.497,19	4.612.543,37
Desincorporação de Ativos	3	299.788.340,45	38.082.454,82

Tributárias	1.630.566,58	3.102.988,38
Impostos, Taxas e Contribuições de Melhoria	287.861,04	982.936,98
Contribuições	1.342.705,54	2.120.051,40
Outras Variações Patrimoniais Diminutivas	1.343.422,77	5.329.598,03
Vpd de Constituição de Provisões	678.904,40	5.306.160,42
Diversas Variações Patrimoniais Diminutivas	664.518,37	23.437,61
Total das Variações Patrimoniais Diminutivas (II)	432.888.936,16	230.244.033,98
RESULTADO PATRIMONIAL DO PERÍODO (III) = (I - II)	(210.247.425,19)	(64.592.076,09)

PORTO ALEGRE, 31 DE DEZEMBRO DE 2019


 PAULO FERNANDO CURI ESTIMA
 DIRETOR SUPERINTENDENTE
 CPF: 484.591.860-91


 TIAGO FERNANDO CORREA
 CONTADOR
 CRCRS N. 08348900
 CPF: 001.128.420-03

SUPERINTENDENCIA DO PORTO DE RIO GRANDE
DEMONSTRAÇÃO DOS FLUXOS DE CAIXA

	Exercício Atual	Exercício Anterior
FLUXOS DE CAIXA DAS ATIVIDADES OPERACIONAIS		
Ingressos	143.729.960,90	146.724.357,93
Receitas derivadas e originárias	139.888.673,93	140.983.654,27
Transferências correntes recebidas	3.841.286,97	5.740.703,66
Valores Restituíveis Líquidos – Extraorçamentários	-	-
Desembolsos	121.490.142,29	187.524.782,71
Pessoal e Demais Despesas	112.687.894,07	130.650.187,99
Transferências concedidas	6.833.670,83	56.058.530,67
Outros desembolsos operacionais	1.968.577,39	816.064,05
Fluxo de caixa líquido das atividades operacionais (I)	22.239.818,61	(40.800.424,78)
FLUXOS DE CAIXA DAS ATIVIDADES DE INVESTIMENTO		
Ingressos	-	-
Alienação de bens	-	-
Outros ingressos de investimentos	-	-
Desembolsos	129.058,32	815.143,59
Aquisição de ativo não circulante	119.058,32	815.143,59
Concessão de empréstimos e financiamentos	-	-
Outros desembolsos de investimentos	10.000,00	-
Fluxo de caixa líquido das atividades de investimento (II)	(129.058,32)	(815.143,59)
FLUXOS DE CAIXA DAS ATIVIDADES DE FINANCIAMENTO		
Ingressos	-	-
Operações de Crédito	-	-
Integralização do capital social de empresas dependentes	-	-
Transferências de capital recebidas	-	-
Outros ingressos de financiamentos	-	-
Desembolsos	65.822,86	180.987,20
Amortização/Refinanciamento da dívida	65.822,86	180.987,20
Outros desembolsos de financiamentos	-	-
Fluxo de caixa líquido das atividades de financiamento (III)	(65.822,86)	(180.987,20)
GERAÇÃO LÍQUIDA DE CAIXA E EQUIVALENTE DE CAIXA (I+II+III)	22.044.937,43	(41.796.555,57)
Caixa e Equivalentes de caixa inicial	44.454.215,64	86.250.771,21
Caixa e Equivalente de caixa final	66.499.153,07	44.454.215,64

SUPERINTENDENCIA DO PORTO DE RIO GRANDE

QUADRO DE RECEITAS DERIVADAS E ORIGINÁRIAS

	Exercício: 2019	
	Exercício Atual	Exercício Anterior
RECEITAS DERIVADAS E ORIGINÁRIAS		
Receita Tributária	-	-
Receita de Contribuições	-	-
Receita Patrimonial	59.394.583,56	56.738.685,59
Receita Agropecuária	-	-
Receita Industrial	-	-
Receita de Serviços	79.806.480,19	83.345.050,13
Remuneração das Disponibilidades	50.929,30	91.258,02
Outras Receitas Derivadas e Originárias	636.680,88	808.660,53
Total das Receitas Derivadas e Originárias	139.888.673,93	140.983.654,27

SUPERINTENDENCIA DO PORTO DE RIO GRANDE

QUADRO DE TRANSFERÊNCIAS RECEBIDAS E CONCEDIDAS

	Exercício: 2019	
	Exercício Atual	Exercício Anterior
TRANSFERÊNCIAS RECEBIDAS		
Intergovernamentais	-	-
da União	-	-
de Estados e Distrito Federal	-	-
de Municípios	-	-
Intragovernamentais	3.841.286,97	5.740.703,66
Outras transferências recebidas	-	-
Total das Transferências Recebidas	3.841.286,97	5.740.703,66
TRANSFERÊNCIAS CONCEDIDAS		
Intergovernamentais	-	-
a União	-	-
a Estados e Distrito Federal	-	-
a Municípios	-	-
Intragovernamentais	6.833.670,83	56.058.530,67
Outras transferências concedidas	-	-
Total das Transferências Concedidas	6.833.670,83	56.058.530,67

SUPERINTENDENCIA DO PORTO DE RIO GRANDE
QUADRO DE DESEMBOLSOS DE PESSOAL E DEMAIS DESPESAS POR FUNÇÃO


Exercício: 2019

	Exercício Atual	Exercício Anterior
Saude	1.060.113,83	878.486,83
Transporte	87.268.356,48	105.637.976,50
Encargos Especiais	24.359.423,76	24.083.724,66
Total dos Desembolsos de Pessoal e Demais Despesas por Função	112.687.894,07	130.650.187,99



PAULO FERNANDO CURTI ESTIMA
DIRETOR SUPERINTENDENTE
CPF: 484.591.860-91

PORTO ALEGRE, 31 DE DEZEMBRO DE 2019



TIAGO FERNANDO CORREA
CONTADOR
CRCRS N. 08348900
CPF: 001.128.420-03

26/02/2020

DEMONSTRATIVO DA DESPESA REALIZADA POR CAT. ECONÔMICA, GRUPO NAT. DESPESA, MODALIDADE APLICAÇÃO E ELEMENTO DESPESA
COM DESDOBRAMENTO DAS NATUREZAS DE DESPESA

R\$

CÓDIGO	ESPECIFICAÇÃO	DESPESA REALIZADA
3.0.00.00	DESPESA CORRENTE	116.924.398,73
3.1.00.00	PESSOAL E ENCARGOS SOCIAIS	62.211.958,99
3.1.90.00	APLICACOES DIRETAS	61.137.444,80
3.1.90.01	APOSENTADORIAS E REFORMAS	11.062.803,95
3.1.90.01.0107	INATIVOS - CIVIL	4.119.722,99
3.1.90.01.0112	REFORÇO DE PROVENTOS	6.943.080,96
3.1.90.11	VENCIMENTOS E VANTAGENS FIXAS-PESSOAL CIVIL	31.307.828,54
3.1.90.11.1102	VENCIMENTOS E SALARIOS - RPPS	5.225.932,02
3.1.90.11.1103	13 VENCIMENTO - RPPS	815.646,69
3.1.90.11.1104	GRATIFICACOES - RPPS	7.844.024,96
3.1.90.11.1105	VANTAGENS TEMPORAIS - RPPS	3.857.380,40
3.1.90.11.1107	OUTRAS VANTAGENS - RPPS	6.685.694,61
3.1.90.11.1116	ABONO FAMILIA - CIVIL	1.820,68
3.1.90.11.1126	GRATIFICAÇÃO POR EXERCÍCIO DE FUNÇÕES - RPPS	98.117,61
3.1.90.11.1129	GRATIFICAÇÃO POR EXERCÍCIO DE CARGO EM COMISSÃO-RPPS	352.108,11
3.1.90.11.1130	REPRESENTAÇÃO MENSAL-RPPS	2.132.303,64
3.1.90.11.1131	INCORPORAÇÕES-RPPS	768.291,02
3.1.90.11.1135	ADICIONAL NOTURNO-RPPS	1.383.058,09
3.1.90.11.1137	FÉRIAS - ABONO PECUNIÁRIO - RPPS	1.083.799,30
3.1.90.11.1138	FÉRIAS - AB CONSTIT-RPPS	1.059.651,41
3.1.90.13	OBRIGACOES PATRONAIS	11.943.081,81
3.1.90.13.1304	CONTRIBUICAO PREVIDENCIARIA	8.691.318,40
3.1.90.13.1305	FUNDO DE GARANTIA DO TEMPO DE SERVICO - FGTS	3.251.763,40
3.1.90.13.1317	MULTAS SOBRE OBRIGACOES PATRONAIS - RGPS	0,01
3.1.90.16	OUTRAS DESPESAS VARIÁVEIS-PESSOAL CIVIL	2.288.364,43
3.1.90.16.1602	HORA EXTRA - RPPS	2.288.364,43
3.1.90.91	SENTENÇAS JUDICIAIS	248.154,66
3.1.90.91.9101	PAGAMENTO DETERMINADO POR SENTENÇAS JUDICIAIS	239.530,22
3.1.90.91.9103	PAGAMENTO DETERMINADO POR SENTENÇAS JUDICIAIS - ISENTAS DE TRIBUTACAO	8.624,44
3.1.90.92	DESPESAS DE EXERCÍCIOS ANTERIORES	785.550,65
3.1.90.92.9601	RESSARCIMENTO	785.550,65
3.1.90.96	RESSARCIMENTO DE DESPESAS DE PESSOAL REQUISITADO	3.501.660,76
3.1.90.96.9601	RESSARCIMENTO	3.501.660,76
3.1.91.00	TRANSFERENCIA INTRAGOVERNAMENTAL	1.074.514,19
3.1.91.13	OBRIGACOES PATRONAIS	1.074.514,19
3.1.91.13.1301	CONTRIBUICAO AO IPERGS PARA ASSISTENCIA MEDICA - RPPS	1.074.514,19
3.3.00.00	OUTRAS DESPESAS CORRENTES	54.712.439,74
3.3.90.00	APLICACOES DIRETAS	54.712.439,74
3.3.90.14	DIARIAS-CIVIL	228.690,70
3.3.90.14.1402	DIARIAS DE VIAGEM	204.919,23
3.3.90.14.1403	DIARIAS ESPECIAIS DE VIAGEM	5.059,00
3.3.90.14.1407	DIARIAS DE VIAGEM PARA FORA DO ESTADO	18.712,47
3.3.90.30	MATERIAL DE CONSUMO	428.730,40
3.3.90.30.3002	SINALIZACAO, IDENTIFICACAO E SEGURANCA	828,00
3.3.90.30.3004	COMBUSTIVEIS E LUBRIFICANTES	194.992,61
3.3.90.30.3006	GENEROS PARA ALIMENTACAO	22.088,41
3.3.90.30.3009	MATERIAL DE EXPEDIENTE	762,20
3.3.90.30.3013	MANUTENC, IDENTIFICAC, UTILIZAC E CONSERVAC DE BENS MOVEIS E EQUIPAMS	73.322,40
3.3.90.30.3027	GAS DE COZINHA	16.780,56
3.3.90.30.3028	LIMPEZA E HIGIENE	64.391,71
3.3.90.30.3032	CONSERVACAO DE BENS IMOVEIS	23.952,90
3.3.90.30.3033	CONSERVACAO DE VEICULOS E AERONAVES	16.988,67
3.3.90.30.3044	MATERIAL DE CONSUMO DE TECNOLOGIA DE INFORMACAO E COMUNICACAO	14.622,94
3.3.90.33	PASSAGENS E DESPESAS COM LOCOMOCAO	182.819,96
3.3.90.33.3301	LOCACAO DE VEICULOS	73.803,53
3.3.90.33.3302	TRANSPORTE DE PESSOAL	12.338,67
3.3.90.33.3304	TRANSPORTE DE PESSOAL POR VIA AEREA	96.677,76
3.3.90.37	LOCACAO DE MAO-DE-OBRA	9.255.473,17
3.3.90.37.3701	LIMPEZA E HIGIENE	1.820.445,17
3.3.90.37.3702	VIGILANCIA E/OU ZELADORIA	5.805.232,76
3.3.90.37.3703	SERVICOS GERAIS	1.629.795,24
3.3.90.39	OUTROS SERVICOS DE TERCEIROS-PESSOA JURIDICA	31.362.409,85
3.3.90.39.3901	AGUA E ESGOTO	976.125,06
3.3.90.39.3902	DIVULGACAO PROMOCIONAL OU INSTITUCIONAL	486.720,73
3.3.90.39.3903	ASSINATURA DE PERIODICOS E RECORTES	20.201,80
3.3.90.39.3907	ORGANIZACAO FEITAS AMOSTRAS, CONGRESSOS, SEMINARIOS, SIMPOSIOS E CONGENERES	17.000,00
3.3.90.39.3916	DESPESAS PEQUENAS DE PRONTO PAGAMENTO	175.128,44
3.3.90.39.3918	ENERGIA ELETRICA	1.879.783,35
3.3.90.39.3921	LOCACAO DE MAQUINAS E EQUIPAMENTOS	1.321.576,11
3.3.90.39.3923	PEDAGIOS	2.410,43
3.3.90.39.3925	RECEPCOES E HOMENAGENS	14.750,00
3.3.90.39.3926	SEGUROS	322.794,67
3.3.90.39.3929	COMUNICACAO	55.002,57
3.3.90.39.3930	CONSERVACAO DE BENS IMOVEIS	26.509,30
3.3.90.39.3931	CONSERVACAO DE BENS MOVEIS E EQUIPAMENTOS	627.712,11
3.3.90.39.3932	CONSERVACAO DE VEICULOS E AERONAVES	37.957,53
3.3.90.39.3933	DIVULGACAO OBRIGATORIA	23.054,25
3.3.90.39.3934	SERVICOS GRAFICOS	1.560,00
3.3.90.39.3935	ENSINO E TREINAMENTO	6.510,00
3.3.90.39.3936	ALIMENTACAO E/OU HOSPEDAGEM DE NAO SERVIDORES	3.901,65
3.3.90.39.3937	LEVANTAMENTO, PROSPECCAO ANALISE DE DADOS GEOGRAFICOS, TOPOGRAF E/OU AEROFOT	96.800,00
3.3.90.39.3940	FOTOGRAFIA, CINEGRAFIA, SOM E PROJECAO	29.100,00
3.3.90.39.3942	ESTAGIARIOS E MONITORES	144.663,71
3.3.90.39.3946	PROFILAXIA VEGETAL E/OU ANIMAL	137.797,60
3.3.90.39.3948	MULTAS	166.215,66
3.3.90.39.3952	DESPESAS BANCARIAS	150,00
3.3.90.39.3954	VISTORIA, INSPECCAO, CLASSIFICACAO E AFERICAO	6.786,84

DEMONSTRATIVO DA DESPESA REALIZADA POR CAT. ECONÔMICA, GRUPO NAT. DESPESA, MODALIDADE APLICAÇÃO E ELEMENTO DESPESA
COM DESDOBRAMENTO DAS NATUREZAS DE DESPESA

R\$

3.3.90.39.3955	MAO-DE-OBRA SUPLETIVA	16.292.684,14
3.3.90.39.3978	TRANSPORTE DE NÃO SERVIDORES	3.830,72
3.3.90.39.3979	TELEFONIA FIXA	56.812,27
3.3.90.39.3980	TELEFONIA MOVEL	7.230,57
3.3.90.39.3982	ARMAZENAGENS, FRETES E/OU CARRETOS	24.502,50
3.3.90.39.3984	LIMPEZA E HIGIENE	21.929,88
3.3.90.39.3991	SERVICOS TECNICOS PROFISSIONAIS	8.335.207,96
3.3.90.40	SERVICOS DE TECNOLOGIA DA INFORMACAO E COMUNICACAO - PESSOA JURIDICA	7.957.926,35
3.3.90.40.4001	LOCACAO DE EQUIPAMENTOS DE TECNOLOGIA DA INFORMACAO E COMUNICACAO	3.969,63
3.3.90.40.4006	LOCACAO / SUBSCRICAO DE SOFTWARE	20.375,00
3.3.90.40.4007	MANUTENCAO CORRETIVA/ADAPTATIVA E SUSTENTACAO SOFTWARE	7.227.840,08
3.3.90.40.4009	SERVICO EM NUVEM	28.168,61
3.3.90.40.4010	SUPORTE A USUARIOS DE TECNOLOGIA DE INFORMACAO E COMUNICACAO	1.020,12
3.3.90.40.4012	MANUTENCAO E SUPORTE DE EQUIPAMENTOS DE TECNOLOGIA DA INFORMACAO E COMUNICACAO	203.552,38
3.3.90.40.4013	COMUNICACAO DE DADOS	337.471,61
3.3.90.40.4014	TELEFONIA FIXA E MOVEL - PACOTE DE COMUNICACAO DE DADOS	132.646,97
3.3.90.40.4015	DIGITALIZACAO / INDEXACAO DE DOCUMENTOS	744,01
3.3.90.40.4023	CERTIFICADOS DIGITAIS	1.314,15
3.3.90.40.4099	OUTROS SERVICOS DE TECNOLOGIA DA INFORMACAO E COMUNICACAO	823,79
3.3.90.41	CONTRIBUICOES	53.219,30
3.3.90.41.4106	ENCARGOS COM ASSOCIACOES	53.219,30
3.3.90.46	AUXILIO-ALIMENTACAO	1.704.586,73
3.3.90.46.4601	AUXILIO-REFEICAO - RPPS	1.344.544,73
3.3.90.46.4603	ETAPAS DE ALIMENTACAO	360.042,00
3.3.90.47	OBRIGACOES TRIBUTARIAS E CONTRIBUTIVAS	1.577.347,38
3.3.90.47.4702	PROGRAMA DE FORMACAO DO PATRIMONIO DO SERVIDOR PUBLICO-PASEP	1.289.455,64
3.3.90.47.4705	IMPOSTO SOBRE SERVICOS DE QUALQUER NATUREZA	212,06
3.3.90.47.4707	TAXAS PELA PRESTACAO DE SERVICOS	285.876,61
3.3.90.47.4715	MULTAS SOBRE OBRIGACOES TRIBUTARIAS E CONTRIBUTIVAS	30,70
3.3.90.47.4717	IMPOSTO SOBRE A PROPRIEDADE DE VEICULOS AUTOMOTORES	1.772,37
3.3.90.49	AUXILIO-TRANSPORTE	674.885,19
3.3.90.49.4901	AUXILIO TRANSPORTE - PCIVIL RPPS	674.885,19
3.3.90.91	SENTENÇAS JUDICIAIS	9.148,47
3.3.90.91.9101	PAGAMENTO DETERMINADO POR SENTENÇAS JUDICIAIS	8.117,40
3.3.90.91.9106	PAGAMENTO DETERMINADO POR SENTENÇAS JUDICIAIS - HONORARIOS DE SUCUMBENCIA PF	1.031,07
3.3.90.92	DESPESAS DE EXERCICIOS ANTERIORES	611.492,87
3.3.90.92.1402	DIARIAS DE VIAGEM	21.415,10
3.3.90.92.1407	DIARIAS DE VIAGEM PARA FORA DO ESTADO	307,48
3.3.90.92.3302	TRANSPORTE DE PESSOAL	1.026,45
3.3.90.92.3901	AGUA E ESGOTO	40.837,79
3.3.90.92.3918	ENERGIA ELETRICA	71.271,34
3.3.90.92.3921	LOCACAO DE MAQUINAS E EQUIPAMENTOS	3.000,00
3.3.90.92.3923	PEDAGIOS	102,60
3.3.90.92.3931	CONSERVACAO DE BENS MOVEIS E EQUIPAMENTOS	7.125,00
3.3.90.92.3948	MULTAS	3.996,15
3.3.90.92.3955	MAO-DE-OBRA SUPLETIVA	59.689,58
3.3.90.92.3979	TELEFONIA FIXA	7.429,18
3.3.90.92.4001	LOCACAO DE EQUIPAMENTOS DE TECNOLOGIA DA INFORMACAO E COMUNICACAO	958,10
3.3.90.92.4007	MANUTENCAO CORRETIVA/ADAPTATIVA E SUSTENTACAO SOFTWARE	331.214,37
3.3.90.92.4013	COMUNICACAO DE DADOS	55.553,94
3.3.90.92.4106	ENCARGOS COM ASSOCIACOES	3.816,00
3.3.90.92.4707	TAXAS PELA PRESTACAO DE SERVICOS	885,71
3.3.90.92.9306	RESTITUICAO DE RECEITAS	2.864,08
3.3.90.93	INDENIZACOES E RESTITUICOES	665.709,37
3.3.90.93.9301	AJUDA DE CUSTO	1.191,00
3.3.90.93.9305	INDENIZACOES	664.474,68
3.3.90.93.9306	RESTITUICAO DE RECEITAS	43,69
4.0.00.00	DESPESA CAPITAL	332.736,96
4.4.00.00	INVESTIMENTOS	266.914,10
4.4.90.00	APLICACOES DIRETAS	266.914,10
4.4.90.40	SERVICOS DE TECNOLOGIA DA INFORMACAO E COMUNICACAO - PESSOA JURIDICA	165.199,78
4.4.90.40.4005	AQUISICAO DE SOFTWARE PRONTO	165.199,78
4.4.90.52	EQUIPAMENTOS E MATERIAL PERMANENTE	101.714,32
4.4.90.52.5219	SEGURANCA E/OU PROTECAO	54.087,30
4.4.90.52.5222	SOM E/OU IMAGEM	2.997,00
4.4.90.52.5245	SERVIDORES/STORAGES	44.630,02
4.6.00.00	AMORTIZACAO DA DIVIDA	65.822,86
4.6.90.00	APLICACOES DIRETAS	65.822,86
4.6.90.71	PRINCIPAL DA DIVIDA CONTRATUAL RESGATADO	65.822,86
4.6.90.71.7111	DEBITOS PARCELADOS - PASEP	65.822,86
TOTAL GERAL =====>		117.257.135,69

* RESUMO *

PESSOAL E ENCARGOS SOCIAIS	=>	62.211.958,99
JUROS E ENCARGOS DA DÍVIDA	=>	0,00
OUTRAS DESPESAS CORRENTES	=>	54.712.439,74
TOTAL DAS DESPESAS CORRENTES	=>	116.924.398,73
INVESTIMENTOS	=>	266.914,10
INVERSÕES FINANCEIRAS	=>	0,00
AMORTIZAÇÃO DA DÍVIDA	=>	65.822,86
RESERVA DE CONTINGÊNCIA	=>	0,00
TOTAL DAS DESPESAS DE CAPITAL	=>	332.736,96

DEMONSTRATIVO DA DESPESA REALIZADA POR CAT. ECONÔMICA, GRUPO NAT. DESPESA, MODALIDADE APLICAÇÃO E ELEMENTO DESPESA
COM DESDOBRAMENTO DAS NATUREZAS DE DESPESA


R\$

TOTAL GERAL

=>


117.257.135,69


PORTO ALEGRE, 31 DE DEZEMBRO DE 2019


PAULO FERNANDO CURTI ESTIMA
DIRETOR SUPERINTENDENTE
CPF: 484.591.860-91
TIAGO FERNANDO CORREA
CONTADOR
CRCRS N. 08348900
CPF: 001.128.420-03

EXERCÍCIO DE 2019		SUPERINTENDENCIA PORTO DE RIO GRANDE							RPPE039/00001
		DEMONSTRATIVO DA DESPESA REALIZADA POR ÓRGÃO SEGUNDO OS GRUPOS DE DESPESA COM DESDOBRAMENTO POR FONTE DE RECURSO							R\$
		GRUPO DE DESPESAS							
ESPECIFICAÇÃO		PESSOAL E ENCARGOS SOCIAIS	JUROS E ENCARGOS DA DÍVIDA	OUTRAS DESPESAS CORRENTES	INVESTIMENTOS	INVERSOES FINANCEIRAS	AMORTIZAÇÃO DA DÍVIDA	RESERVA DE CONTINGÊNCIA	TOTAL
43 SUPERINTENDENCIA DO PORTO DE RIO GRANDE		62.211.958,99		54.712.439,74	266.914,10		65.822,86		117.257.135,69
PROPRIOS DA AUTARQUIA		62.211.928,86		54.712.439,74	266.914,10		65.822,86		117.257.105,56
TESOURO-VINCULADOS PELA CONSTITUICAO		30,13							30,13
TOTAL		62.211.958,99	0,00	54.712.439,74	266.914,10	0,00	65.822,86	0,00	117.257.135,69

PORTO ALEGRE, 31 DE DEZEMBRO DE 2019


 PAULO FERNANDO CURI ESTIMA
 DIRETOR SUPERINTENDENTE
 CPF: 484.591.860-91


 TIAGO FERNANDO CORREA
 CONTADOR
 CRCRS N.º 08348900
 CPF: 001.128.420-03

EXERCÍCIO DE 2019		RIO GRANDE DO SUL GOVERNO DO ESTADO							R\$
		DEMONSTRATIVO DA DESPESA REALIZADA POR FUNÇÃO SEGUNDO OS GRUPOS DE DESPESA COM DESDOBRAMENTO DAS FONTES DE RECURSO							
ESPECIFICAÇÃO		GRUPOS DE DESPESA							TOTAL
		PESSOAL E ENCARGOS SOCIAIS	JUROS E ENCARGOS DA DÍVIDA	OUTRAS DESPESAS CORRENTES	INVESTIMENTOS	INVERSOES FINANCEIRAS	AMORTIZAÇÃO DA DÍVIDA	RESERVA DE CONTINGÊNCIA	
10 SAÚDE		1.074.514,19							1.074.514,19
PROPRIOS DA AUTARQUIA		1.074.514,19							1.074.514,19
26 TRANSPORTE		37.883.404,38		53.413.835,63	266.914,10				91.564.154,11
PROPRIOS DA AUTARQUIA		37.883.404,38		53.413.835,63	266.914,10				91.564.154,11
28 ENCARGOS ESPECIAIS		23.254.040,42		1.298.604,11			65.822,86		24.618.467,39
PROPRIOS DA AUTARQUIA		23.254.010,29		1.298.604,11			65.822,86		24.618.437,26
TESOURO-VINCULADOS PELA CONSTITUIÇÃO		30,13							30,13
TOTAL		62.211.958,99	0,00	54.712.439,74	266.914,10	0,00	65.822,86	0,00	117.257.135,69
RESUMO									
PROPRIOS DA AUTARQUIA		62.211.928,86		54.712.439,74	266.914,10		65.822,86		117.257.105,56
TESOURO-VINCULADOS PELA CONSTITUIÇÃO		30,13							30,13
TOTAL		62.211.958,99	0,00	54.712.439,74	266.914,10	0,00	65.822,86	0,00	117.257.135,69

PORTO ALEGRE, 31 DE DEZEMBRO DE 2019

PAULO FERNANDO CURI ESTIMA
DIRETOR SUPERINTENDENTE
CPF: 484.591.860-91

TIAGO FERNANDO CORREA
CONTADOR
CRCRS N.º 08348900
CPF: 001.128.420-03



GOVERNO DO ESTADO DO RIO GRANDE DO SUL
SECRETARIA DOS TRANSPORTES
SUPERINTENDENCIA DO PORTO DE RIO GRANDE

ENTIDADE: SUPERINTENDENCIA DO PORTO DE RIO GRANDE

Natureza Jurídica: Autarquia Estadual de Direito Público – ADM indireta

Endereço: Av. Honório Bicalho, s.n. Rio Grande - RS

Principal atividade: Administração da Infraestrutura portuária

EXERCÍCIO 2019

NOTAS EXPLICATIVAS AO BALANÇO PATRIMONIAL

ATIVO

Ativo Circulante

NOTA 1 – Créditos a Curto Prazo

Redução significativa no saldo da conta de “créditos a curto prazo” tem origem na baixa do saldo, na conta genérica, de valores transferidos da ex-sph para a SUPRG, por ocasião da extinção em 16/04/2017. Valores correspondentes a transferências realizadas pelo contador Sílvio Luís Souza para o encerramento exercício 2019 cfe. E-mails 10/12/19 e 17/01/2020 dnc/cage.

NOTA 2 – Créditos a Longo Prazo

O aumento discrepante na conta de “créditos a longo prazo” tem origem na transferência do saldo contábil entre UO's 36 para a 43 (SPH / SUPRG) referente a D. ATIVA p/PREST SERVIÇOS cujo devedor é o Gov. Estado/RS, cf. proc. 14060-1400/02-5 e orientação DNC/CAGE na extinção SPH, no valor de R\$ 228.515.841,93, (duzentos e vinte e oito milhões, quinhentos e quinze mil, oitocentos e quarenta e um reais), assim como transferência do saldo contábil entre UO's – 36 para a 43 (SPH / SUPRG) referente a D. ATIVA da Unid. Administrativa Porto de P. Alegre, relativo a SERVIÇOS PORTUARIOS - LP cfe. orientação DNC/CAGE na extinção SPH, no valor de R\$ 55.678.642,05 (cinquenta e cinco milhões, seiscentos e setenta e oito mil, seiscentos e quarenta e dois reais).




NOTAS EXPLICATIVAS AS DEMONSTRAÇÕES **DAS VARIAÇÕES PATRIMONIAIS**

NOTA 3 – VIDE NOTA 1 – “Créditos a Curto Prazo”.

PAULO FERNANDO CURI ESTIMA
Diretor Superintendente
CPF 484.591.860-91

TIAGO FERNANDO CORREA
Contador CRC-RS 083489/O
CPF 001.128.420-03



CONSELHO REGIONAL DE CONTABILIDADE DO ESTADO DO RIO GRANDE DO SUL
CERTIDÃO DE REGULARIDADE PROFISSIONAL

O CONSELHO REGIONAL DE CONTABILIDADE DO ESTADO DO RIO GRANDE DO SUL certifica que o(a) profissional identificado(a) no presente documento encontra-se em situação regular.

IDENTIFICAÇÃO DO REGISTRO

NOME.....	: TIAGO FERNANDO CORREA
REGISTRO.....	: RS-083489/O-0
CATEGORIA.....	: CONTADOR
CPF.....	: 001.128.420-03

A presente CERTIDÃO não quita nem invalida quaisquer débitos ou infrações que posteriormente, venham a ser apurados pelo CRCRS contra o referido registro.

A falsificação deste documento constitui-se em crime previsto no Código Penal Brasileiro, sujeitando o autor à respectiva ação penal.

Emissão: RIO GRANDE DO SUL, 10/03/2020 as 14:20:30.

Válido até: 31/03/2020.

Código de Controle: 467139.

Para verificar a autenticidade deste documento consulte o site do CRCRS.

**Departamento Estadual
de Trânsito
DETRAN**



RECEITA		DESPESA	
TÍTULO	R\$	TÍTULO	R\$
RECEITAS CORRENTES		DESPESA CORRENTE	
IMPOSTOS, TAXAS E CONTRIBUIÇÕES DE MELHORIA	1.444.015.537,44	PESSOAL E ENCARGOS SOCIAIS	114.189.728,12
RECEITA PATRIMONIAL	3.499,97	OUTRAS DESPESAS CORRENTES	675.732.757,77
RECEITA DE SERVIÇOS	98.083.177,58	SOMA.....	789.922.485,89
TRANSFERÊNCIAS CORRENTES	1.216.018,61	SUPERAVIT DO ORÇAMENTO CORRENTE	901.228.788,27
OUTRAS RECEITAS CORRENTES	145.379.380,17	TOTAL.....	1.691.151.274,16
OUTRAS RECEITAS CORRENTES - INTRA	2.453.660,39	DESPESA CAPITAL	
SOMA.....	1.691.151.274,16	INVESTIMENTOS	2.770.297,44
TOTAL.....	1.691.151.274,16	SOMA.....	2.770.297,44
		SUPERAVIT	898.458.490,83
		TOTAL.....	1.691.151.274,16
RESUMO			
RECEITAS CORRENTES.....	1.691.151.274,16	DESPESAS CORRENTES.....	789.922.485,89
RECEITAS DE CAPITAL.....	0,00	DESPESAS DE CAPITAL.....	2.770.297,44
DEFICIT.....	0,00	SUPERAVIT.....	898.458.490,83
TOTAL.....	1.691.151.274,16	TOTAL.....	1.691.151.274,16

PORTO ALEGRE, 31 DE DEZEMBRO DE 2019

ENIO EGON BERGMANN BACCI
DIRETOR-GERAL
CPF: 240.761.630-87

INAJARA GONCALVES DA ROSA
DIRETORA ADMINISTRATIVA E
FINANCEIRA
CPF: 827.758.340-00

MOACYR JOSE WINCK JUNIOR
COORDENADOR DA CONTABILIDADE
CRCRS N. 08224608
CPF: 735.808.800-04



ÓRGÃO: 44 - DEPARTAMENTO ESTADUAL DE TRANSITO

U.O.: 44.01 - DEPARTAMENTO ESTADUAL DE TRANSITO				
CÓDIGO	ESPECIFICAÇÃO	PROJETOS	ATIVIDADE	TOTAL
04	ADMINISTRACAO		738.448.348,56	738.448.348,56
04.0122	ADMINISTRACAO GERAL		725.959.670,07	725.959.670,07
04.0122.0138	PROGRAMA DE APOIO ADMINISTRATIVO		114.559.757,60	114.559.757,60
04.0122.0467	SERVICOS TECNICOS E DE MODERNIZACAO DE TRANSITO		611.399.912,47	611.399.912,47
04.0125	NORMATIZACAO FISCALIZACAO		1.095.741,96	1.095.741,96
04.0125.0466	DECADA DE ACAO PELA SEGURANCA NO TRANSITO		1.095.741,96	1.095.741,96
04.0131	COMUNICACAO SOCIAL		11.392.936,53	11.392.936,53
04.0131.0466	DECADA DE ACAO PELA SEGURANCA NO TRANSITO		11.392.936,53	11.392.936,53
TOTAL DA U.O. =>			738.448.348,56	738.448.348,56

Handwritten signature and initials.



EXERCÍCIO DE 2019	RIO GRANDE DO SUL GOVERNO DO ESTADO	RFPE006/00002
DEMONSTRAÇÃO DA DESPESA REALIZADA POR FUNÇÕES, SUBFUNÇÕES, PROGRAMAS, PROJETOS E ATIVIDADES		ANEXO N.º 6
		R\$


U.O.: 44.33 - ENCARGOS GERAIS DO DEPARTAMENTO ESTADUAL DE TRANSITO				
CÓDIGO	ESPECIFICAÇÃO	PROJETOS	ATIVIDADE	TOTAL
10	SAUDE		2.244.862,64	2.244.862,64
10.0122	ADMINISTRACAO GERAL		2.244.862,64	2.244.862,64
10.0122.0369	ENCARGOS ESPECIAIS		2.244.862,64	2.244.862,64
28	ENCARGOS ESPECIAIS		51.999.572,13	51.999.572,13
28.0273	PREVIDENCIA COMPLEMENTAR		5.222,75	5.222,75
28.0273.0369	ENCARGOS ESPECIAIS		5.222,75	5.222,75
28.0846	OUTROS ENCARGOS ESPECIAIS		51.994.349,38	51.994.349,38
28.0846.0369	ENCARGOS ESPECIAIS		51.994.349,38	51.994.349,38
TOTAL DA U.O. =>			54.244.434,77	54.244.434,77
TOTAL DO ÓRGÃO =>			792.692.783,33	792.692.783,33

ENIO EGON BERGMANN BACCI
DIRETOR-GERAL
CPF: 240.761.630-87

PORTO ALEGRE, 31 DE DEZEMBRO DE 2019

INAJARA GONCALVES DA ROSA
DIRETORA ADMINISTRATIVA E
FINANCEIRA
CPF: 827.758.340-00

MOACYR JOSE WINCK JUNIOR
COORDENADOR DA CONTABILIDADE
CRCRS N. 08224608
CPF: 735.808.800-04



EXERCÍCIO DE 2019

RIO GRANDE DO SUL GOVERNO DO ESTADO

RFPE009/00001

PROGRAMA DE TRABALHO DO GOVERNO
DEMONSTRATIVO DE FUNÇÕES, SUBFUNÇÕES E PROGRAMAS POR PROJETOS E ATIVIDADES

ANEXO N. 7

R\$

CÓDIGO	ESPECIFICAÇÃO	PROJETOS	ATIVIDADES	TOTAL
04	ADMINISTRACAO		738.448.348,56	738.448.348,56
04.0122	ADMINISTRACAO GERAL		725.959.670,07	725.959.670,07
04.0122.0138	PROGRAMA DE APOIO ADMINISTRATIVO		114.559.757,60	114.559.757,60
04.0122.0467	SERVICOS TECNICOS E DE MODERNIZACAO DE TRANSITO		611.399.912,47	611.399.912,47
04.0125	NORMATIZACAO FISCALIZACAO		1.095.741,96	1.095.741,96
04.0125.0466	DECADA DE ACAO PELA SEGURANCA NO TRANSITO		1.095.741,96	1.095.741,96
04.0131	COMUNICACAO SOCIAL		11.392.936,53	11.392.936,53
04.0131.0466	DECADA DE ACAO PELA SEGURANCA NO TRANSITO		11.392.936,53	11.392.936,53
10	SAUDE		2.244.862,64	2.244.862,64
10.0122	ADMINISTRACAO GERAL		2.244.862,64	2.244.862,64
10.0122.0369	ENCARGOS ESPECIAIS		2.244.862,64	2.244.862,64
28	ENCARGOS ESPECIAIS		51.999.572,13	51.999.572,13
28.0273	PREVIDENCIA COMPLEMENTAR		5.222,75	5.222,75
28.0273.0369	ENCARGOS ESPECIAIS		5.222,75	5.222,75
28.0846	OUTROS ENCARGOS ESPECIAIS		51.994.349,38	51.994.349,38
28.0846.0369	ENCARGOS ESPECIAIS		51.994.349,38	51.994.349,38

TOTAL GERAL =>

0,00

792.692.783,33

792.692.783,33

PORTO ALEGRE, 31 DE DEZEMBRO DE 2019

ENIO EGON BERGMANN BACCI
DIRETOR-GERAL
CPF: 240.761.630-87INAJARA GONCALVES DA ROSA
DIRETORA ADMINISTRATIVA E
FINANCEIRA
CPF: 827.758.340-00MOACYR JOSE WINCK JUNIOR
COORDENADOR DA CONTABILIDADE
CRCRS N. 08224608
CPF: 735.808.800-04



EXERCÍCIO DE 2019	RIO GRANDE DO SUL GOVERNO DO ESTADO	RFPE029/00001
DEMONSTRAÇÃO DA DESPESA POR FUNÇÕES, SUBFUNÇÕES E PROGRAMAS CONFORME O VÍNCULO COM OS RECURSOS		ANEXO N. 8
		R\$


CÓDIGO	ESPECIFICAÇÃO	ORDINÁRIO	VINCULADO	TOTAL
04	ADMINISTRACAO	663.458.660,21	74.989.688,35	738.448.348,56
04.0122	ADMINISTRACAO GERAL	663.458.660,21	62.501.009,86	725.959.670,07
04.0122.0138	PROGRAMA DE APOIO ADMINISTRATIVO	109.918.428,00	4.641.329,60	114.559.757,60
04.0122.0467	SERVICOS TECNICOS E DE MODERNIZACAO DE TRANSITO	553.540.232,21	57.859.680,26	611.399.912,47
04.0125	NORMATIZACAO FISCALIZACAO		1.095.741,96	1.095.741,96
04.0125.0466	DECADA DE ACAO PELA SEGURANCA NO TRANSITO		1.095.741,96	1.095.741,96
04.0131	COMUNICACAO SOCIAL		11.392.936,53	11.392.936,53
04.0131.0466	DECADA DE ACAO PELA SEGURANCA NO TRANSITO		11.392.936,53	11.392.936,53
10	SAUDE	2.244.862,64		2.244.862,64
10.0122	ADMINISTRACAO GERAL	2.244.862,64		2.244.862,64
10.0122.0369	ENCARGOS ESPECIAIS	2.244.862,64		2.244.862,64
28	ENCARGOS ESPECIAIS	51.774.218,13	225.354,00	51.999.572,13
28.0273	PREVIDENCIA COMPLEMENTAR	5.222,75		5.222,75
28.0273.0369	ENCARGOS ESPECIAIS	5.222,75		5.222,75
28.0846	OUTROS ENCARGOS ESPECIAIS	51.768.995,38	225.354,00	51.994.349,38
28.0846.0369	ENCARGOS ESPECIAIS	51.768.995,38	225.354,00	51.994.349,38
TOTAL GERAL =>		717.477.740,98	75.215.042,35	792.692.783,33

ENIO EGON BERGMANN BACCI
DIRETOR-GERAL
CPF: 240.761.630-87

INAJARA GONCALVES DA ROSA
DIRETORA ADMINISTRATIVA E
FINANCEIRA
CPF: 827.758.340-00

PORTO ALEGRE, 31 DE DEZEMBRO DE 2019

MOACYR JOSE WINCK JUNIOR
COORDENADOR DA CONTABILIDADE
CRCRS N. 08224608
CPF: 735.808.800-04



EXERCÍCIO DE 2019


RIO GRANDE DO SUL GOVERNO DO ESTADO
DEMONSTRATIVO DA DESPESA POR ÓRGÃO E FUNÇÕESRFPE025/00001
ANEXO N. 9
R\$

FUNÇÕES	ADMINISTRACAO	SAUDE	ENCARGOS ESPECIAIS	TOTAL
ÓRGÃOS				
PODER LEGISLATIVO				
PODER JUDICIARIO				
MINISTERIO PUBLICO				
DEFENSORIA PUBLICA				
PODER EXECUTIVO				
DEPARTAMENTO ESTADUAL DE TRANSITO	738.448.348,56	2.244.862,64	51.999.572,13	792.692.783,33
SOMA.....	738.448.348,56	2.244.862,64	51.999.572,13	792.692.783,33
TOTAL.....	738.448.348,56	2.244.862,64	51.999.572,13	792.692.783,33

ENIO EGON BERGMANN BACCI
DIRETOR-GERAL
CPF: 240.761.630-87

PORTO ALEGRE, 31 DE DEZEMBRO DE 2019

INAJARA GONCALVES DA ROSA
DIRETORA ADMINISTRATIVA E
FINANCEIRA
CPF: 827.758.340-00MOACYR JOSE WINCK JUNIOR
COORDENADOR DA CONTABILIDADE
CRCRS N. 08224608
CPF: 735.808.800-04



EXERCÍCIO DE 2019

RIO GRANDE DO SUL GOVERNO DO ESTADO
COMPARATIVO DA RECEITA ORÇADA COM A ARRECADADA

RFPE023700001

ANEXO N. 10


R\$

CÓDIGO	ESPECIFICAÇÃO	ORÇADA	ARRECADADA	DIFERENÇA
1000.00.0.0.0000	RECEITAS CORRENTES	1.654.778.500,00	1.688.697.613,77	33.919.113,77
1100.00.0.0.0000	IMPOSTOS, TAXAS E CONTRIBUIÇÕES DE MELHORIA	1.426.578.500,00	1.444.015.537,44	17.437.037,44
1120.00.0.0.0000	TAXAS	1.426.578.500,00	1.444.015.537,44	17.437.037,44
1122.00.0.0.0000	TAXAS PELA PRESTAÇÃO DE SERVIÇOS	1.426.578.500,00	1.444.015.537,44	17.437.037,44
1122.01.0.0.0000	TAXAS PELA PRESTAÇÃO DE SERVIÇOS	1.426.578.500,00	1.444.015.537,44	17.437.037,44
1122.01.1.0.0000	TAXAS PELA PRESTAÇÃO DE SERVIÇOS	1.426.578.500,00	1.444.015.537,44	17.437.037,44
1122.01.1.1.0000	TAXAS PELA PRESTAÇÃO DE SERVIÇOS - PRINCIPAL	1.426.578.500,00	1.444.015.537,44	17.437.037,44
1300.00.0.0.0000	RECEITA PATRIMONIAL	0,00	3.499,97	3.499,97
1320.00.0.0.0000	VALORES MOBILIÁRIOS	0,00	3.499,97	3.499,97
1321.00.0.0.0000	JUROS E CORREÇÕES MONETÁRIAS	0,00	3.499,97	3.499,97
1321.00.1.0.0000	REMUNERAÇÃO DE DEPÓSITOS BANCÁRIOS	0,00	3.499,97	3.499,97
1321.00.1.1.0000	REMUNERAÇÃO DE DEPÓSITOS BANCÁRIOS - PRINCIPAL	0,00	3.499,97	3.499,97
1600.00.0.0.0000	RECEITA DE SERVIÇOS	92.800.000,00	98.083.177,58	5.283.177,58
1610.00.0.0.0000	SERVIÇOS ADMINISTRATIVOS E COMERCIAIS GERAIS	22.800.000,00	19.274.264,80	3.525.735,20-
1610.01.0.0.0000	SERVIÇOS ADMINISTRATIVOS E COMERCIAIS GERAIS	22.800.000,00	19.274.264,80	3.525.735,20-
1610.01.1.0.0000	SERVIÇOS ADMINISTRATIVOS E COMERCIAIS GERAIS	22.800.000,00	19.274.264,80	3.525.735,20-
1610.01.1.1.0000	SERVIÇOS ADMINISTRATIVOS E COMERCIAIS GERAIS-PRINCIPAL	22.800.000,00	19.274.264,80	3.525.735,20-
1690.00.0.0.0000	OUTROS SERVIÇOS	70.000.000,00	78.808.912,78	8.808.912,78
1690.99.0.0.0000	OUTROS SERVIÇOS	70.000.000,00	78.808.912,78	8.808.912,78
1690.99.1.0.0000	OUTROS SERVIÇOS	70.000.000,00	78.808.912,78	8.808.912,78
1690.99.1.1.0000	OUTROS SERVIÇOS-PRINCIPAL	70.000.000,00	78.808.912,78	8.808.912,78
1700.00.0.0.0000	TRANSFERÊNCIAS CORRENTES	3.300.000,00	1.216.018,61	2.083.981,39-
1740.00.0.0.0000	TRANSFERÊNCIAS DE INSTITUIÇÕES PRIVADAS	3.300.000,00	1.216.018,61	2.083.981,39-
1748.00.0.0.0000	TRANSFERÊNCIAS DE INSTITUIÇÕES PRIVADAS-ESPECÍFICAS DE ESTADOS, DF E MUNICÍPI	3.300.000,00	1.216.018,61	2.083.981,39-
1748.10.0.0.0000	OUTRAS TRANSFERÊNCIAS DE INSTITUIÇÕES PRIVADAS	3.300.000,00	1.216.018,61	2.083.981,39-
1748.10.1.0.0000	OUTRAS TRANSFERÊNCIAS DE INSTITUIÇÕES PRIVADAS PARA EST/DF/MUN - NÃO ESPECIF	3.300.000,00	1.216.018,61	2.083.981,39-
1748.10.1.1.0000	OUTRAS TRANSFERÊNCIAS DE INSTITUIÇÕES PRIVADAS PARA EST/DF/MUN - PRINCIPAL	3.300.000,00	1.216.018,61	2.083.981,39-
1900.00.0.0.0000	OUTRAS RECEITAS CORRENTES	132.100.000,00	145.379.380,17	13.279.380,17
1910.00.0.0.0000	MULTAS ADMINISTRATIVAS, CONTRATUAIS E JUDICIAIS	132.100.000,00	132.124.694,87	24.694,87
1910.01.0.0.0000	MULTAS PREVISTAS EM LEGISLAÇÃO ESPECÍFICA	132.100.000,00	130.648.488,14	1.451.511,86-
1910.01.1.0.0000	MULTAS PREVISTAS EM LEGISLAÇÃO ESPECÍFICA	132.100.000,00	130.648.488,14	1.451.511,86-
1910.01.1.1.0000	MULTAS PREVISTAS EM LEGISLAÇÃO ESPECÍFICA-PRINCIPAL	132.100.000,00	130.648.488,14	1.451.511,86-
1910.09.0.0.0000	MULTAS E JUROS PREVISTOS EM CONTRATOS	0,00	1.476.206,73	1.476.206,73
1910.09.1.0.0000	MULTAS E JUROS PREVISTOS EM CONTRATOS	0,00	1.476.206,73	1.476.206,73
1910.09.1.1.0000	MULTAS E JUROS PREVISTOS EM CONTRATOS-PRINCIPAL	0,00	1.476.206,73	1.476.206,73
1920.00.0.0.0000	INDENIZAÇÕES, RESTITUIÇÕES E RESSARCIMENTOS	0,00	1.433.403,25	1.433.403,25
1921.00.0.0.0000	INDENIZAÇÕES	0,00	7.017,13	7.017,13
1921.01.0.0.0000	INDENIZAÇÕES POR DANOS CAUSADOS AO PATRIMÔNIO PÚBLICO	0,00	6.482,13	6.482,13
1921.01.1.0.0000	INDENIZAÇÕES POR DANOS CAUSADOS AO PATRIMÔNIO PÚBLICO	0,00	6.482,13	6.482,13
1921.01.1.1.0000	INDENIZAÇÕES POR DANOS CAUSADOS AO PATRIMÔNIO PÚBLICO - PRINCIPAL	0,00	6.482,13	6.482,13
1921.99.0.0.0000	OUTRAS INDENIZAÇÕES	0,00	535,00	535,00
1921.99.1.0.0000	OUTRAS INDENIZAÇÕES	0,00	535,00	535,00
1921.99.1.1.0000	OUTRAS INDENIZAÇÕES - PRINCIPAL	0,00	535,00	535,00
1922.00.0.0.0000	RESTITUIÇÕES	0,00	1.426.386,12	1.426.386,12
1922.99.0.0.0000	OUTRAS RESTITUIÇÕES	0,00	1.426.386,12	1.426.386,12
1922.99.1.0.0000	OUTRAS RESTITUIÇÕES	0,00	1.426.386,12	1.426.386,12
1922.99.1.1.0000	OUTRAS RESTITUIÇÕES-PRINCIPAL	0,00	1.426.386,12	1.426.386,12
1930.00.0.0.0000	BENS, DIREITOS E VALORES INCORPORADOS AO PATRIMÔNIO PÚBLICO	0,00	265.804,46	265.804,46
1930.02.0.0.0000	ALIENAÇÃO DE BENS APREENDIDOS	0,00	265.804,46	265.804,46
1930.02.1.0.0000	ALIENAÇÃO DE BENS E MERCADORIAS APREENDIDOS	0,00	265.804,46	265.804,46
1930.02.1.1.0000	ALIENAÇÃO DE BENS E MERCADORIAS APREENDIDOS-PRINCIPAL	0,00	265.804,46	265.804,46
1990.00.0.0.0000	DEMAIS RECEITAS CORRENTES	0,00	11.555.477,59	11.555.477,59
1990.99.0.0.0000	OUTRAS RECEITAS	0,00	11.555.477,59	11.555.477,59
1990.99.1.0.0000	OUTRAS RECEITAS - PRIMÁRIAS	0,00	952.465,89	952.465,89
1990.99.1.1.0000	OUTRAS RECEITAS - PRIMÁRIAS	0,00	952.465,89	952.465,89
1990.99.2.0.0000	OUTRAS RECEITAS - FINANCEIRAS	0,00	10.603.011,70	10.603.011,70
1990.99.2.1.0000	OUTRAS RECEITAS - FINANCEIRAS - PRINCIPAL	0,00	10.603.011,70	10.603.011,70
7000.00.0.0.0000	RECEITAS CORRENTES - INTRA	0,00	2.453.660,39	2.453.660,39
7900.00.0.0.0000	OUTRAS RECEITAS CORRENTES - INTRA	0,00	2.453.660,39	2.453.660,39
7920.00.0.0.0000	INDENIZAÇÕES, RESTITUIÇÕES E RESSARCIMENTOS	0,00	2.453.660,39	2.453.660,39
7928.00.0.0.0000	INDENIZAÇÕES, RESTITUIÇÕES E RESSARCIMENTOS - ESPECÍFICAS PARA ESTADOS/DF/MUN	0,00	2.453.660,39	2.453.660,39
7928.02.0.0.0000	RESTITUIÇÕES - ESPECÍFICAS PARA ESTADOS/DF/MUNICÍPIOS	0,00	2.453.660,39	2.453.660,39
7928.02.9.0.0000	OUTRAS RESTITUIÇÕES-ESTADOS/DF/MUNICÍPIOS-NÃO ESPECIFICADAS ANTERIORMENTE	0,00	2.453.660,39	2.453.660,39
7928.02.9.1.0000	OUTRAS RESTITUIÇÕES-ESTADOS/DF/MUNICÍPIOS-NÃO ESPECIFICADAS ANTERIORMENTE-PR	0,00	2.453.660,39	2.453.660,39
TOTAL		1.654.778.500,00	1.691.151.274,16	36.372.774,16

ENIO EGON BERGMANN BACCI
DIRETOR-GERAL
CPF: 240.761.630-87

PORTO ALEGRE, 31 DE DEZEMBRO DE 2019

INAJARA GONÇALVES DA ROSA
DIRETORA ADMINISTRATIVA E
FINANCEIRA
CPF: 827.758.340-00MOACYR JOSE WINCK JUNIOR
COORDENADOR DA CONTABILIDADE
CRCRS N. 08224608
CPF: 735.808.800-04



EXERCÍCIO DE 2019

RIO GRANDE DO SUL GOVERNO DO ESTADO
COMPARATIVO DA DESPESA AUTORIZADA COM A REALIZADA

RFPE026/00001

ANEXO N. 1

R\$

TÍTULOS	DESPESA CORRENTE	DESPESA DE CAPITAL	TOTAL
DEPARTAMENTO ESTADUAL DE TRANSITO			
DESPESA FIXADA	761.320.000,00	4.050.000,00	765.370.000,00
CRÉDITOS ESPECIAIS	0,00	0,00	0,00
CRÉDITOS EXTRAORDINÁRIOS	0,00	0,00	0,00
SUPLEMENTAÇÕES	115.500.000,00	9.087.349,87	124.587.349,87
REDUÇÕES	6.899.140,00	800.000,00	7.699.140,00
DESPESA AUTORIZADA	869.920.860,00	12.337.349,87	882.258.209,87
DESPESA REALIZADA	789.922.485,89	2.770.297,44	792.692.783,33
DIFERENÇA	79.998.374,11	9.567.052,43	89.565.426,54
TOTAL GERAL			
DESPESA FIXADA	0,00	0,00	765.370.000,00
CRÉDITOS ESPECIAIS	0,00	0,00	0,00
CRÉDITOS EXTRAORDINÁRIOS	0,00	0,00	0,00
SUPLEMENTAÇÕES	0,00	0,00	124.587.349,87
REDUÇÕES	0,00	0,00	7.699.140,00
DESPESA AUTORIZADA	0,00	0,00	882.258.209,87
DESPESA REALIZADA	0,00	0,00	792.692.783,33
DIFERENÇA	0,00	0,00	89.565.426,54

CRÉDITOS ESPECIAIS E EXTRAORDINÁRIOS CONSIDERADOS PELO SEU VALOR DE ABERTURA, ESTANDO AS RESPECTIVAS ALTERAÇÕES COMPUTADAS NAS SUPLEMENTAÇÕES E REDUÇÕES.

ENIO EGON BERGMANN BACCI
DIRETOR-GERAL
CPF: 240.761.630-87

PORTO ALEGRE, 31 DE DEZEMBRO DE 2019

INAJARA GONÇALVES DA ROSA
DIRETORA ADMINISTRATIVA E
FINANCEIRA
CPF: 827.758.340-00

MOACYR JOSE WINCK JUNIOR
COORDENADOR DA CONTABILIDADE
CRCRS N. 08224608
CPF: 735.808.800-04



RFPE075/00001

DETRAN				
BALANÇO ORÇAMENTÁRIO				
ORÇAMENTOS FISCAL E DA SEGURIDADE SOCIAL				
				Exercício: 2019
RECEITAS ORÇAMENTÁRIAS	Previsão Inicial (a)	Previsão Atualizada (b)	Receitas Realizadas (c)	Saldo (d) = (c-b)
Receitas Correntes (I)	1.654.778.500,00	1.654.778.500,00	1.691.151.274,16	36.372.774,16
Impostos, Taxas e Contribuições de Melhoria	1.426.578.500,00	1.426.578.500,00	1.444.015.537,44	17.437.037,44
Receita Patrimonial	-	-	3.499,97	3.499,97
Receita de Serviços	92.800.000,00	92.800.000,00	98.083.177,58	5.283.177,58
Transferências Correntes	3.300.000,00	3.300.000,00	1.216.018,61	(2.083.981,39)
Outras Receitas Correntes	132.100.000,00	132.100.000,00	147.833.040,56	15.733.040,56
Recursos Arrecadados em Exercícios Anteriores (III)	-	-	-	-
SUBTOTAL DAS RECEITAS (IV) = (I + II + III)	1.654.778.500,00	1.654.778.500,00	1.691.151.274,16	36.372.774,16
Operações de Crédito/Refinanciamento (V)	-	-	-	-
Operações de Crédito Internas	-	-	-	-
Mobiliária	-	-	-	-
Contratual	-	-	-	-
Operações de Crédito Externas	-	-	-	-
Mobiliária	-	-	-	-
Contratual	-	-	-	-
SUBTOTAL COM REFINANCIAMENTO (VI) = (IV+V)	1.654.778.500,00	1.654.778.500,00	1.691.151.274,16	36.372.774,16
Déficit (VII)	-	-	-	-
TOTAL (VIII) = (VI + VII)	1.654.778.500,00	1.654.778.500,00	1.691.151.274,16	36.372.774,16
Saldos de Exercícios Anteriores (Utilizados Para Créditos Adicionais)	-	-	-	-
Superávit Financeiro	-	-	-	-
Reabertura de Créditos Adicionais	-	-	-	-



RFPE075/00002

DESPESAS ORÇAMENTÁRIAS	Dotação Inicial (e)	Dotação Atualizada (f)	Despesas Empenhadas (g)	Despesas Liquidadas (h)	Despesas Pagas (i)	Saldo da Dotação (j) = (f-g)
Despesa Corrente (IX)	761.320.000,00	869.920.860,00	789.922.485,89	740.037.012,44	724.097.279,83	79.998.374,11
Pessoal e Encargos Sociais	125.070.000,00	125.070.000,00	114.189.728,12	113.826.110,32	113.826.110,32	10.880.271,88
Outras Despesas Correntes	636.250.000,00	744.850.860,00	675.732.757,77	626.210.902,12	610.271.169,51	69.118.102,23
Despesa Capital (X)	4.050.000,00	12.337.349,87	2.770.297,44	378.678,03	377.800,07	9.567.052,43
Investimentos	4.050.000,00	12.337.349,87	2.770.297,44	378.678,03	377.800,07	9.567.052,43
SUBTOTAL DAS DESPESAS (XIII)=(IX + X + XI + XII)	765.370.000,00	882.258.209,87	792.692.783,33	740.415.690,47	724.475.079,90	89.565.426,54
Amortização da Dívida/Refinanciamento (XIV)	-	-	-	-	-	-
Amortização da Dívida Interna	-	-	-	-	-	-
Dívida Mobiliária	-	-	-	-	-	-
Outras Dívidas	-	-	-	-	-	-
Amortização da Dívida Externa	-	-	-	-	-	-
Dívida Mobiliária	-	-	-	-	-	-
Outras Dívidas	-	-	-	-	-	-
SUBTOTAL COM REFINANCIAMENTO (XV) = (XIII + XIV)	765.370.000,00	882.258.209,87	792.692.783,33	740.415.690,47	724.475.079,90	89.565.426,54
Superávit (XVI)	-	-	898.458.490,83	-	-	(898.458.490,83)
TOTAL (XVII) = (XV + XVI)	765.370.000,00	882.258.209,87	1.691.151.274,16	740.415.690,47	724.475.079,90	(808.893.064,29)

Handwritten signature and initials.



RFPE075/00003

DETRAN						
EXECUÇÃO DE RESTOS A PAGAR NÃO PROCESSADOS						
						Exercício: 2019
	Inscritos		Liquidados	Pagos	Cancelados	Saldo (f) = (a+b-d-e)
	Em Exercícios Anteriores (a)	Em 31 de Dezembro do Exercício Anterior (b)				
Despesa Corrente	4.359,13	41.722.832,73	31.590.282,70	31.588.218,10	10.132.126,62	6.847,14
Pessoal e Encargos Sociais	-	263.879,88	263.879,88	263.879,88	-	-
Outras Despesas Correntes	4.359,13	41.458.952,85	31.326.402,82	31.324.338,22	10.132.126,62	6.847,14
Despesa Capital	-	1.472.997,05	1.068.217,60	1.068.217,60	404.779,45	-
Investimentos	-	1.472.997,05	1.068.217,60	1.068.217,60	404.779,45	-
TOTAL	4.359,13	43.195.829,78	32.658.500,30	32.656.435,70	10.536.906,07	6.847,14

DETRAN					
EXECUÇÃO DE RESTOS A PAGAR PROCESSADOS E NÃO PROCESSADOS LIQUIDADOS					
Exercício: 2019					
	Inscritos		Pagos	Cancelados	Saldo
	Em Exercícios Anteriores (a)	Em 31 de Dezembro do Exercício Anterior (b)			
Despesa Corrente	152.884,37	27.866.969,82	27.937.284,69	66.105,63	16.463,87
Pessoal e Encargos Sociais	76.042,53	120.149,09	120.149,09	65.859,63	10.182,90
Outras Despesas Correntes	76.841,84	27.746.820,73	27.817.135,60	246,00	6.280,97
Despesa Capital	-	-	-	-	-
Investimentos	-	-	-	-	-
TOTAL	152.884,37	27.866.969,82	27.937.284,69	66.105,63	16.463,87

PORTO ALEGRE, 31 DE DEZEMBRO DE 2019

ENIO EGON BERGMANN BACCI
DIRETOR-GERAL
CPF: 240.761.630-87

INAJARA GONCALVES DA ROSA
DIRETORA ADMINISTRATIVA E
FINANCEIRA
CPF: 827.758.340-00

MOACYR JOSE WINCK JUNIOR
COORDENADOR DA CONTABILIDADE
CRCRS N. 08224608
CPF: 735.808.800-04

11/02/2020



RFPE076/00001

DETRAN			
BALANÇO FINANCEIRO			
Exercício: 2019			
INGRESSOS			
	Nota	Exercício Atual	Exercício Anterior
Receita Orçamentária (I)		1.691.151.274,16	1.653.139.375,22
Ordinários		1.320.988.500,34	1.294.781.516,26
Vinculada		370.162.773,82	358.357.858,96
Transferências Voluntárias de Outros Entes		1.656.440,86	3.668.573,52
Fundos Estaduais		368.506.332,96	354.689.285,44
Transferências Financeiras Recebidas (II)		186.409,87	-
Transferências Recebidas para a Execução Orçamentária		-	-
Transferências Recebidas Independentes de Execução Orçamentária		186.409,87	-
Transferências Recebidas para Aportes de recursos para o RPPS		-	-
Transferências Recebidas para Aportes de recursos para o RGPS		-	-
Recebimentos Extraorçamentários (III)		1.256.702.389,18	1.102.963.754,71
Inscrição Restos a Pagar Processados		15.874.504,94	27.859.286,20
Inscrição Restos a Pagar Não Processados		41.740.186,79	35.522.416,82
Depósitos Restituíveis e Valores Vinculados		1.194.767.060,30	1.039.148.286,08
Outros Recebimentos Extraorçamentários		4.320.637,15	433.765,61
Saldo do Exercício Anterior (IV)		467.338.116,88	341.734.025,95
Caixa e Equivalentes de Caixa		467.338.116,88	341.734.025,95
Depósitos Restituíveis e Valores Vinculados		-	-
TOTAL (V)=(I + II + III + IV)		3.415.378.190,09	3.097.837.155,88



RFPE076/00002

DISPÊNDIOS			Exercício: 2019
	Nota	Exercício Atual	Exercício Anterior
Despesa Orçamentária (VI)		792.692.783,33	768.879.551,95
Ordinários		715.232.878,34	692.110.649,70
Vinculada		77.459.904,99	76.768.902,25
Saúde		2.244.862,64	2.258.492,30
Transferências Voluntárias de Outros Entes		2.641.259,60	2.045.101,16
Fundos Estaduais		72.573.782,75	72.465.308,79
Transferências Financeiras Concedidas (VII)		815.247.831,98	777.140.651,77
Transferências Concedidas para a Execução Orçamentária		-	-
Transferências Concedidas Independentes de Execução Orçamentária		815.247.831,98	777.140.651,77
Transferências Concedidas para Aportes de recursos para o RPPS		-	-
Transferências Concedidas para Aportes de recursos para o RGPS		-	-
Pagamentos Extraorçamentários (VIII)		1.254.369.624,27	1.084.478.835,28
Pagamentos de Restos a Pagar Processados		27.860.442,85	8.184.528,46
Pagamentos de Restos a Pagar Não Processados		32.733.277,54	46.624.775,46
Depósitos Restituiáveis e Valores Vinculados		1.189.631.634,62	1.028.847.449,68
Outros Pagamentos Extraorçamentários		4.144.269,26	822.081,68
Saldo para o Exercício Seguinte (IX)		553.067.950,51	467.338.116,88
Caixa e Equivalentes de Caixa		553.067.950,51	467.338.116,88
Depósitos Restituiáveis e Valores Vinculados		-	-
TOTAL (X) = (VI + VII + VIII + IX)		3.415.378.190,09	3.097.837.155,88

PORTO ALEGRE, 31 DE DEZEMBRO DE 2019

ENIO EGON BERGMANN BACCI
DIRETOR-GERAL
CPF: 240.761.630-87

INAJARA GONCALVES DA ROSA
DIRETORA ADMINISTRATIVA E
FINANCEIRA
CPF: 827.758.340-00

MOACYR JOSE WINCK JUNIOR
COORDENADOR DA CONTABILIDADE
CRCRS N. 08224608
CPF: 735.808.800-04

11/02/2020



RFPE077/00001

DETRAN			
BALANÇO PATRIMONIAL			
		Exercício: 2019	
	Nota	Exercício Atual	Exercício Anterior
ATIVO		-	-
Ativo Circulante		-	-
Caixa e Equivalentes de Caixa		553.067.950,51	467.338.116,88
Creditos a Curto Prazo		1.893.699,70	21.160.891,62
Estoques		132.471,24	159.146,98
Total do Ativo Circulante		555.094.121,45	488.658.155,48
Ativo Nao Circulante		-	-
Ativo Realizavel a Longo Prazo		10.270.366,54	-
Creditos a Longo Prazo		10.270.366,54	-
Imobilizado		11.600.145,03	10.888.852,24
Total do Ativo Nao Circulante		21.870.511,57	10.888.852,24
TOTAL DO ATIVO		576.964.633,02	499.547.007,72
PASSIVO E PATRIMONIO LIQUIDO		-	-
Passivo Circulante		-	-
Obrigacoes Trabalhistas, Previdenciarias e Assistenciais a Pagar a Curto Prazo		5.399.108,45	4.192.089,14
Fornecedores e Contas a Pagar a Curto Prazo		14.847.471,42	25.227.707,22
Obrigacoes Fiscais a Curto Prazo		-	-
Demais Obrigacoes a Curto Prazo		46.025.329,39	40.927.671,71
Total do Passivo Circulante		66.271.909,26	70.347.468,07
Passivo Nao-circulante		-	-
Obrigacoes Trabalhistas, Previdenciarias e Assistenciais a Pagar a Longo Prazo		66.863.986,81	65.923.320,45
Fornecedores e Contas a Pagar a Longo Prazo		481.720.562,59	481.615.623,69
Provisoes a Longo Prazo		140.262.086,40	10.828.008,52
Total do Passivo Nao Circulante		688.846.635,80	558.366.952,66
Patrimonio Liquido		-	-
Resultados Acumulados		(178.153.912,04)	(129.167.413,01)
Total do Patrimonio Liquido		(178.153.912,04)	(129.167.413,01)
TOTAL DO PASSIVO E DO PATRIMONIO LIQUIDO		576.964.633,02	499.547.007,72



RFPE077/00002

DETRAN
QUADRO DOS ATIVOS E PASSIVOS FINANCEIROS E PERMANENTES
(Lei nº 4.320/1964)

	Exercício: 2019	
	Exercício Atual	Exercício Anterior
Ativo (I)	-	-
Ativo Financeiro	554.961.650,21	469.408.184,47
Ativo Permanente	22.002.982,81	30.138.823,25
Total do Ativo	576.964.633,02	499.547.007,72
Passivo (II)	-	-
Passivo Financeiro	114.186.704,82	112.030.307,80
Passivo Permanente	693.213.715,64	559.884.301,84
Total do Passivo	807.400.420,46	671.914.609,64
Saldo Patrimonial (III) = (I - II)	(230.435.787,44)	(172.367.601,92)

DETRAN
QUADRO DAS CONTAS DE COMPENSAÇÃO
(Lei nº 4.320/1964)

	Exercício: 2019	
	Exercício Atual	Exercício Anterior
Atos Potenciais Ativos	-	-
Garantias e Contragarantias Recebidas	-	-
Direitos Conveniados e Outros Instrumentos Congêneres	-	-
Direitos Contratuais	-	-
Outros Atos Potenciais Ativos	-	-
Total dos Atos Potenciais Ativos	-	-
Atos Potenciais Passivos	-	-
Garantias e Contragarantias Concedidas	-	-
Obrigações Conveniadas e Outros Instrumentos Congêneres	-	-
Obrigações Contratuais	-	-
Outros Atos Potenciais Passivos	-	-
Total dos Atos Potenciais Passivos	-	-

C. 3
m



RFPE077/00003

DETRAN
QUADRO DO SUPERÁVIT / DÉFICIT FINANCEIRO
(Lei nº 4.320/1964)

FONTES DE RECURSO	Exercício: 2019	
	Exercício Atual	Exercício Anterior
01 Ordinários	(1.260.951.303,58)	(1.049.400.640,83)
06 Transferências Voluntárias de Outros Entes	67.350.287,65	68.335.106,39
08 Fundos Estaduais	1.634.375.961,32	1.338.443.411,11
<i>Total das Fontes de Recursos</i>	<u>440.774.945,39</u>	<u>357.377.876,67</u>

ENIO EGON BERGMANN BACCI
DIRETOR-GERAL
CPF: 240.761.630-87

INAJARA GONCALVES DA ROSA
DIRETORA ADMINISTRATIVA E
FINANCEIRA
CPF: 827.758.340-00

PORTO ALEGRE, 31 DE DEZEMBRO DE 2019

MOACYR JOSE WINCK JUNIOR
COORDENADOR DA CONTABILIDADE
CRCRS N. 08224608
CPF: 735.808.800-04

11/02/2020

DETRAN			
DEMONSTRAÇÃO DAS VARIAÇÕES PATRIMONIAIS			
	Nota	Exercício Atual	Exercício Anterior
Exercício: 2019			
Variações Patrimoniais Aumentativas		-	-
Impostos, Taxas e Contribuições de Melhoria		1.444.015.537,44	1.421.777.992,04
Exploração e Venda de Bens, Serviços e Direitos		98.083.177,58	93.683.275,85
Variações Patrimoniais Aumentativas Financeiras		3.499,97	2.378,50
Transferências e Delegações Recebidas		2.764.904,86	8.829.741,07
Valorização e Ganhos Com Ativos e Desincorporação de Passivos		1.904.519,28	25.474.967,64
Outras Variações Patrimoniais Aumentativas		141.792.099,23	133.538.600,37
Total das Variações Patrimoniais Aumentativas (I)		1.688.563.738,36	1.683.306.955,47
Variações Patrimoniais Diminutivas		-	-
Pessoal e Encargos		122.280.553,66	119.453.692,85
Benefícios Previdenciários e Assistenciais		257.394,16	74.382,98
Uso de Bens, Serviços e Consumo de Capital Fixo		626.601.380,23	621.396.146,65
Variações Patrimoniais Diminutivas Financeiras		14.016,79	21.095,08
Transferências e Delegações Concedidas		816.972.517,40	782.464.727,77
Desvalorização e Perda de Ativos e Incorporação de Passivos		12.097.963,92	489.156.772,52
Tributárias		28.590.856,72	30.079.529,56
Outras Variações Patrimoniais Diminutivas		130.271.738,39	10.823.679,68
Total das Variações Patrimoniais Diminutivas (II)		1.737.086.421,27	2.053.470.027,09
RESULTADO PATRIMONIAL DO PERÍODO (III) = (I - II)		(48.522.682,91)	(370.163.071,62)

DETRAN			
Anexo I - Impostos, Taxas e Contribuições de Melhoria			
		Exercício Atual	Exercício Anterior
Exercício: 2019			
VARIAÇÕES PATRIMONIAIS AUMENTATIVAS		-	-
Impostos, Taxas e Contribuições de Melhoria		-	-
Taxas		1.444.015.537,44	1.421.777.992,04
Total de Impostos, Taxas e Contribuições de Melhoria		1.444.015.537,44	1.421.777.992,04

DETRAN			
Anexo III - Exploração e Venda de Bens, Serviços e Direitos			
		Exercício Atual	Exercício Anterior
Exercício: 2019			
VARIAÇÕES PATRIMONIAIS AUMENTATIVAS		-	-
Exploração e Venda de Bens, Serviços e Direitos		-	-
Exploração de Bens e Direitos e Prestação de Serviços		98.083.177,58	93.683.275,85

[Assinaturas]



RFPE078/00002

<i>Total de Exploração e Venda de Bens, Serviços e Direitos</i>	<u>98.083.177,58</u>	<u>93.683.275,85</u>
---	----------------------	----------------------

DETRAN		
Anexo IV - Variações Patrimoniais Aumentativas Financeiras		
	Exercício Atual	Exercício Anterior
VARIAÇÕES PATRIMONIAIS AUMENTATIVAS	-	-
Variações Patrimoniais Aumentativas Financeiras	-	-
Remuneração de Depósitos Bancários e Aplicações Financeiras	3.499,97	2.378,50
<i>Total de Variações Patrimoniais Aumentativas Financeiras</i>	<u>3.499,97</u>	<u>2.378,50</u>

DETRAN		
Anexo V - Transferências e Delegações Recebidas		
	Exercício Atual	Exercício Anterior
VARIAÇÕES PATRIMONIAIS AUMENTATIVAS	-	-
Transferências e Delegações Recebidas	-	-
Transferências Intragovernamentais	1.548.886,25	5.255.503,81
Transferências das Instituições Privadas	1.216.018,61	3.574.237,26
<i>Total de Transferências e Delegações Recebidas</i>	<u>2.764.904,86</u>	<u>8.829.741,07</u>

DETRAN		
Anexo VI - Valorização e Ganhos com Ativos e Desincorporação de Passivos		
	Exercício Atual	Exercício Anterior
VARIAÇÕES PATRIMONIAIS AUMENTATIVAS	-	-
Valorização e Ganhos Com Ativos e Desincorporação de Passivos	-	-
Ganhos Com Incorporação de Ativos	1.904.519,28	25.474.967,64
<i>Total de Valorização e Ganhos Com Ativos e Desincorporação de Passivos</i>	<u>1.904.519,28</u>	<u>25.474.967,64</u>

DETRAN		
Anexo VII - Outras Variações Patrimoniais Aumentativas		
	Exercício Atual	Exercício Anterior
VARIAÇÕES PATRIMONIAIS AUMENTATIVAS	-	-
Outras Variações Patrimoniais Aumentativas	-	-
Diversas Variações Patrimoniais Aumentativas	141.792.099,23	133.538.600,37



RFPE078/00003

<i>Total de Outras Variações Patrimoniais Aumentativas</i>	<u>141.792.099,23</u>	<u>133.538.600,37</u>
--	-----------------------	-----------------------

DETRAN		
Anexo VIII - Pessoal e Encargos		
	Exercício: 2019	
	Exercício Atual	Exercício Anterior
VARIAÇÕES PATRIMONIAIS DIMINUTIVAS	-	-
Pessoal e Encargos	-	-
Remuneração a Pessoal	99.524.249,60	96.450.546,12
Encargos Patronais	21.254.635,45	21.813.902,50
Benefícios a Pessoal	1.081.872,02	1.095.493,26
Outras Variações Patrimoniais Diminutivas - Pessoal e Encargos	419.796,59	93.750,97
Total de Pessoal e Encargos	<u>122.280.553,66</u>	<u>119.453.692,85</u>

DETRAN		
Anexo IX - Benefícios Previdenciários e Assistenciais		
	Exercício: 2019	
	Exercício Atual	Exercício Anterior
VARIAÇÕES PATRIMONIAIS DIMINUTIVAS	-	-
Benefícios Previdenciários e Assistenciais	-	-
Outros Benefícios Previdenciários e Assistenciais	257.394,16	74.382,98
Total de Benefícios Previdenciários e Assistenciais	<u>257.394,16</u>	<u>74.382,98</u>

DETRAN		
Anexo X - Uso de Bens, Serviços e Consumo de Capital Fixo		
	Exercício: 2019	
	Exercício Atual	Exercício Anterior
VARIAÇÕES PATRIMONIAIS DIMINUTIVAS	-	-
Uso de Bens, Serviços e Consumo de Capital Fixo	-	-
Uso de Material de Consumo	3.520.704,40	7.810.056,79
Serviços	623.043.669,96	613.586.089,86
Depreciação, Amortização e Exaustão	37.005,87	-
Total de Uso de Bens, Serviços e Consumo de Capital Fixo	<u>626.601.380,23</u>	<u>621.396.146,65</u>

DETRAN		
Anexo XI - Variações Patrimoniais Diminutivas Financeiras		
	Exercício: 2019	
	Exercício Atual	Exercício Anterior



RFPE078/00004

VARIAÇÕES PATRIMONIAIS DIMINUTIVAS	-	-
Variações Patrimoniais Diminutivas Financeiras	-	-
Juros e Encargos de Mora	2.840,98	21.095,08
Variações Monetárias e Cambiais	11.175,81	-
Total de Variações Patrimoniais Diminutivas Financeiras	14.016,79	21.095,08

DETRAN		
Anexo XII - Transferências e Delegações Concedidas		
	Exercício Atual	Exercício Anterior
VARIAÇÕES PATRIMONIAIS DIMINUTIVAS	-	-
Transferências e Delegações Concedidas	-	-
Transferências Intragovernamentais	816.972.517,40	782.464.727,77
Total de Transferências e Delegações Concedidas	816.972.517,40	782.464.727,77

DETRAN		
Anexo XIII - Desvalorização e perda de Ativos e Incorporação de Passivos		
	Exercício Atual	Exercício Anterior
VARIAÇÕES PATRIMONIAIS DIMINUTIVAS	-	-
Desvalorização e Perda de Ativos e Incorporação de Passivos	-	-
Reavaliação, Redução a Valor Recuperável e Ajuste Para Perdas	10.243.703,32	-
Perdas Involuntárias	-	6.997,90
Incorporação de Passivos	1.045.605,26	481.684.728,39
Desincorporação de Ativos	808.655,34	7.465.046,23
Total de Desvalorização e Perda de Ativos e Incorporação de Passivos	12.097.963,92	489.156.772,52

DETRAN		
Anexo XIV - Tributárias		
	Exercício Atual	Exercício Anterior
VARIAÇÕES PATRIMONIAIS DIMINUTIVAS	-	-
Tributárias	-	-
Impostos, Taxas e Contribuições de Melhoria	1.805,16	434,00
Contribuições	28.589.051,56	30.079.095,56
Total de Tributárias	28.590.856,72	30.079.529,56

[Handwritten signature]
[Handwritten initials]



RFPE078/00005

DETRAN		
Anexo XVI - Outras Variações Patrimoniais Diminutivas		
Exercício: 2019		
	Exercício Atual	Exercício Anterior
VARIAÇÕES PATRIMONIAIS DIMINUTIVAS	-	-
Outras Variações Patrimoniais Diminutivas	-	-
Vpd de Constituição de Provisões	129.434.077,88	9.727.387,75
Diversas Variações Patrimoniais Diminutivas	837.660,51	1.096.291,93
<i>Total de Outras Variações Patrimoniais Diminutivas</i>	<i>130.271.738,39</i>	<i>10.823.679,68</i>



RFPE078/00006

DETRAN			Exercício: 2019
DEMONSTRAÇÃO DAS VARIAÇÕES PATRIMONIAIS			
	Nota	Exercício Atual	Exercício Anterior
VARIAÇÕES PATRIMONIAIS AUMENTATIVAS		-	-
Impostos, Taxas e Contribuições de Melhoria		1.444.015.537,44	1.421.777.992,04
Taxas		1.444.015.537,44	1.421.777.992,04
Exploração e Venda de Bens, Serviços e Direitos		98.083.177,58	93.683.275,85
Exploração de Bens e Direitos e Prestação de Serviços		98.083.177,58	93.683.275,85
Variações Patrimoniais Aumentativas Financeiras		3.499,97	2.378,50
Remuneração de Depósitos Bancários e Aplicações Financeiras		3.499,97	2.378,50
Transferências e Delegações Recebidas		2.764.904,86	8.829.741,07
Transferências Intragovernamentais		1.548.886,25	5.255.503,81
Transferências das Instituições Privadas		1.216.018,61	3.574.237,26
Valorização e Ganhos Com Ativos e Desincorporação de Passivos		1.904.519,28	25.474.967,64
Ganhos Com Incorporação de Ativos		1.904.519,28	25.474.967,64
Outras Variações Patrimoniais Aumentativas		141.792.099,23	133.538.600,37
Diversas Variações Patrimoniais Aumentativas		141.792.099,23	133.538.600,37
Total das Variações Patrimoniais Aumentativas (I)		1.688.563.738,36	1.683.306.955,47
VARIAÇÕES PATRIMONIAIS DIMINUTIVAS		-	-
Pessoal e Encargos		122.280.553,66	119.453.692,85
Remuneração a Pessoal		99.524.249,60	96.450.546,12
Encargos Patronais		21.254.635,45	21.813.902,50
Benefícios a Pessoal		1.081.872,02	1.095.493,26
Outras Variações Patrimoniais Diminutivas - Pessoal e Encargos		419.796,59	93.750,97
Benefícios Previdenciários e Assistenciais		257.394,16	74.382,98
Outros Benefícios Previdenciários e Assistenciais		257.394,16	74.382,98
Uso de Bens, Serviços e Consumo de Capital Fixo		626.601.380,23	621.396.146,65
Uso de Material de Consumo		3.520.704,40	7.810.056,79
Serviços		623.043.669,96	613.586.089,86
Depreciação, Amortização e Exaustão		37.005,87	-
Variações Patrimoniais Diminutivas Financeiras		14.016,79	21.095,08
Juros e Encargos de Mora		2.840,98	21.095,08
Variações Monetárias e Cambiais		11.175,81	-
Transferências e Delegações Concedidas		816.972.517,40	782.464.727,77



Transferências Intragovernamentais	816.972.517,40	782.464.727,77
Desvalorização e Perda de Ativos e Incorporação de Passivos	12.097.963,92	489.156.772,52
Reavaliação, Redução a Valor Recuperável e Ajuste Para Perdas	10.243.703,32	-
Perdas Involuntárias	-	6.997,90
Incorporação de Passivos	1.045.605,26	481.684.728,39
Desincorporação de Ativos	808.655,34	7.465.046,23
Tributárias	28.590.856,72	30.079.529,56
Impostos, Taxas e Contribuições de Melhoria	1.805,16	434,00
Contribuições	28.589.051,56	30.079.095,56
Outras Variações Patrimoniais Diminutivas	130.271.738,39	10.823.679,68
Vpd de Constituição de Provisões	129.434.077,88	9.727.387,75
Diversas Variações Patrimoniais Diminutivas	837.660,51	1.096.291,93
Total das Variações Patrimoniais Diminutivas (II)	1.737.086.421,27	2.053.470.027,09
RESULTADO PATRIMONIAL DO PERÍODO (III) = (I - II)	(48.522.682,91)	(370.163.071,62)

ENIO EGON BERGMANN BACCI
DIRETOR-GERAL
CPF: 240.761.630-87

PORTO ALEGRE, 31 DE DEZEMBRO DE 2019

INAJARA GONCALVES DA ROSA
DIRETORA ADMINISTRATIVA E
FINANCEIRA
CPF: 827.758.340-00

MOACYR JOSE WINCK JUNIOR
COORDENADOR DA CONTABILIDADE
CRCRS N. 08224608
CPF: 735.808.800-04



RFPE079/00001

DETRAN		
DEMONSTRAÇÃO DOS FLUXOS DE CAIXA		
	Exercício: 2019	
	Exercício Atual	Exercício Anterior
FLUXOS DE CAIXA DAS ATIVIDADES OPERACIONAIS		
Ingressos	1.686.046.465,90	1.655.370.798,97
Receitas derivadas e originárias	1.679.332.243,85	1.641.884.041,38
Transferências correntes recebidas	1.402.428,48	3.574.237,26
Outros ingressos operacionais	5.311.793,57	9.912.520,33
Valores Restituíveis Líquidos – Extraorçamentários	-	-
Desembolsos	1.598.870.614,60	1.528.277.294,89
Pessoal e Demais Despesas	783.622.782,62	751.136.643,12
Transferências concedidas	815.247.831,98	777.140.651,77
<i>Fluxo de caixa líquido das atividades operacionais (I)</i>	<i>87.175.851,30</i>	<i>127.093.504,08</i>
FLUXOS DE CAIXA DAS ATIVIDADES DE INVESTIMENTO		
Outros ingressos de investimentos	-	-
Desembolsos	1.446.017,67	1.489.413,15
Aquisição de ativo não circulante	1.446.017,67	1.489.413,15
Concessão de empréstimos e financiamentos	-	-
Outros desembolsos de investimentos	-	-
<i>Fluxo de caixa líquido das atividades de investimento (II)</i>	<i>(1.446.017,67)</i>	<i>(1.489.413,15)</i>
FLUXOS DE CAIXA DAS ATIVIDADES DE FINANCIAMENTO		
Ingressos	-	-
Operações de Crédito	-	-
Integralização do capital social de empresas dependentes	-	-
Transferências de capital recebidas	-	-
Outros ingressos de financiamentos	-	-
Desembolsos	-	-
Amortização/Refinanciamento da dívida	-	-
Outros desembolsos de financiamentos	-	-
<i>Fluxo de caixa líquido das atividades de financiamento (III)</i>	-	-
GERAÇÃO LÍQUIDA DE CAIXA E EQUIVALENTE DE CAIXA (I+II+III)	85.729.833,63	125.604.090,93
Caixa e Equivalentes de caixa inicial	467.338.116,88	341.734.025,95
Caixa e Equivalente de caixa final	553.067.950,51	467.338.116,88



RFPE079/00002

DETRAN		
QUADRO DE RECEITAS DERIVADAS E ORIGINÁRIAS		
	Exercício: 2019	
	Exercício Atual	Exercício Anterior
RECEITAS DERIVADAS E ORIGINÁRIAS		
Receita Tributária	1.444.015.537,44	1.421.777.992,04
Receita de Contribuições	-	-
Receita Patrimonial	-	-
Receita Agropecuária	-	-
Receita Industrial	-	-
Receita de Serviços	98.083.177,58	93.683.275,85
Remuneração das Disponibilidades	3.499,97	2.378,50
Outras Receitas Derivadas e Originárias	137.230.028,86	126.420.394,99
<i>Total das Receitas Derivadas e Originárias</i>	<i>1.679.332.243,85</i>	<i>1.641.884.041,38</i>

DETRAN		
QUADRO DE TRANSFERÊNCIAS RECEBIDAS E CONCEDIDAS		
	Exercício: 2019	
	Exercício Atual	Exercício Anterior
TRANSFERÊNCIAS RECEBIDAS		
Intergovernamentais	-	-
da União	-	-
de Estados e Distrito Federal	-	-
de Municípios	-	-
Intragovernamentais	186.409,87	-
Outras transferências recebidas	1.216.018,61	3.574.237,26
<i>Total das Transferências Recebidas</i>	<i>1.402.428,48</i>	<i>3.574.237,26</i>
TRANSFERÊNCIAS CONCEDIDAS		
Intergovernamentais	-	-
a União	-	-
a Estados e Distrito Federal	-	-
a Municípios	-	-
Intragovernamentais	815.247.831,98	777.140.651,77
Outras transferências concedidas	-	-
<i>Total das Transferências Concedidas</i>	<i>815.247.831,98</i>	<i>777.140.651,77</i>



RFPE079/00003

DETRAN		
QUADRO DE DESEMBOLSOS DE PESSOAL E DEMAIS DESPESAS POR FUNÇÃO		
	Exercício Atual	Exercício: 2019 Exercício Anterior
Administracao	729.732.946,89	697.689.467,45
Saude	2.244.398,35	2.258.492,30
Encargos Especiais	51.645.437,38	51.188.683,37
<i>Total dos Desembolsos de Pessoal e Demais Despesas por Função</i>	<u>783.622.782,62</u>	<u>751.136.643,12</u>

ENIO EGON BERGMANN BACCI
DIRETOR-GERAL
CPF: 240.761.630-87

PORTO ALEGRE, 31 DE DEZEMBRO DE 2019

INAJARA GONCALVES DA ROSA
DIRETORA ADMINISTRATIVA E
FINANCEIRA
CPF: 827.758.340-00

MOACYR JOSE WINCK JUNIOR
COORDENADOR DA CONTABILIDADE
CRCRS N. 08224608
CPF: 735.808.800-04

11/02/2020



EXERCÍCIO DE 2019

DETRAN

RFPE017/00001

DEMONSTRATIVO DA DESPESA REALIZADA POR CAT. ECONÔMICA, GRUPO NAT. DESPESA, MODALIDADE APLICAÇÃO E ELEMENTO DESPESA
COM DESDOBRAMENTO DAS NATUREZAS DE DESPESA

R\$

CÓDIGO	ESPECIFICAÇÃO	DESPESA REALIZADA
3.0.00.00	DESPESA CORRENTE	789.922.485,89
3.1.00.00	PESSOAL E ENCARGOS SOCIAIS	114.189.728,12
3.1.90.00	APLICACOES DIRETAS	93.729.352,40
3.1.90.07	CONTRIBUICAO A ENTIDADES FECHADAS DE PREVIDENCIA	5.222,75
3.1.90.07.0701	CONTRIBUICAO PATRONAL PREVIDENCIA COMPLEMENTAR RS PREV	5.222,75
3.1.90.11	VENCIMENTOS E VANTAGENS FIXAS-PESSOAL CIVIL	92.068.606,94
3.1.90.11.1102	VENCIMENTOS E SALARIOS - RPPS	41.843.227,22
3.1.90.11.1103	13 VENCIMENTO - RPPS	6.382.227,33
3.1.90.11.1105	VANTAGENS TEMPORAIS - RPPS	6.015.983,47
3.1.90.11.1108	JETON-RPPS	2.784.746,00
3.1.90.11.1111	PROVISAO PARA O DECIMO TERCEIRO VENCIMENTO - ATIVO CIVIL - RPPS	58.085,29
3.1.90.11.1112	ABONO PERMANENCIA EC 41/03-RPPS	435.599,58
3.1.90.11.1116	ABONO FAMILIA - CIVIL	237.003,96
3.1.90.11.1118	VENCIMENTOS E SALARIOS - RGPS	1.327.866,68
3.1.90.11.1119	13 VENCIMENTO - RGPS	305.571,16
3.1.90.11.1121	VANTAGENS TEMPORAIS - RGPS	2.401,81
3.1.90.11.1123	PROVISAO PARA O DECIMO TERCEIRO VENCIMENTO - ATIVO CIVIL - RGPS	19.780,33
3.1.90.11.1126	GRATIFICACAO POR EXERCICIO DE FUNCOES - RPPS	26.793.528,65
3.1.90.11.1130	REPRESENTACAO MENSAL-RPPS	917.586,79
3.1.90.11.1131	INCORPORACOES-RPPS	9.145,54
3.1.90.11.1133	ADICIONAL DE INSALUBRIDADE-RPPS	192.018,56
3.1.90.11.1138	FÉRIAS - AB CONSTIT-RPPS	2.030.678,06
3.1.90.11.1139	LICENÇA PREMIO RPPS	12.026,43
3.1.90.11.1140	FÉRIAS VENC PROPORC-RPPS	141.543,29
3.1.90.11.1144	GRATIFICACAO POR EXERCICIO DE FUNCOES - RGPS	2.056.490,17
3.1.90.11.1145	GRATIFICACAO POR EXERCICIO DE CARGO EM COMISSAO - RGPS	99.730,09
3.1.90.11.1149	REPRESENTACAO MENSAL - RGPS	288.708,23
3.1.90.11.1156	FÉRIAS - ABONO CONSTITUCIONAL-RGPS	19.040,78
3.1.90.11.1158	FÉRIAS VENCIDAS E PROPORCIONAIS-RGPS	95.617,52
3.1.90.13	OBRIGACOES PATRONAIS	1.035.737,95
3.1.90.13.1304	CONTRIBUICAO PREVIDENCIARIA	1.004.060,04
3.1.90.13.1317	MULTAS SOBRE OBRIGACOES PATRONAIS - RGPS	31.677,91
3.1.90.16	OUTRAS DESPESAS VARIÁVEIS-PESSOAL CIVIL	163.533,05
3.1.90.16.1610	GRATIFICACAO POR ENCARGO DE CURSO - RPPS	6.255,34
3.1.90.16.1612	SUBSTITUICOES-RPPS	153.818,88
3.1.90.16.1613	SUBSTITUICOES - RGPS	3.458,83
3.1.90.93	INDENIZACOES E RESTITUICOES	210.000,00
3.1.90.93.9323	RESSARCIMENTO DE PESSOAL CEDIDO	210.000,00
3.1.90.94	INDENIZACOES E RESTITUICOES TRABALHISTAS	246.251,71
3.1.90.94.9402	INDENIZACOES TRABALHISTAS - PESSOAL CIVIL	246.251,71
3.1.91.00	TRANSFERENCIA INTRAGOVERNAMENTAL	20.460.375,72
3.1.91.13	OBRIGACOES PATRONAIS	20.460.375,72
3.1.91.13.1301	CONTRIBUICAO AO IPERGS PARA ASSISTENCIA MEDICA - RPPS	2.138.662,03
3.1.91.13.1310	CONTRIBUICAO PREVIDENCIARIA S/ATIVOS - RPPS	13.139.327,04
3.1.91.13.1311	CONTRIBUICAO PREVIDENCIARIA S/INATIVOS - RPPS	385.995,04
3.1.91.13.1315	FUNDOPREV-CIVIL S/ATIVOS	4.690.191,00
3.1.91.13.1318	CONTRIBUICAO AO IPERGS PARA ASSISTENCIA MEDICA - RGPS	106.200,61
3.3.00.00	OUTRAS DESPESAS CORRENTES	675.732.757,77
3.3.90.00	APLICACOES DIRETAS	674.860.739,50
3.3.90.08	OUTROS BENEFICIOS ASSISTENCIAS	20.390,20
3.3.90.08.0803	AUXILIO FUNERAL	20.390,20
3.3.90.14	DIARIAS-CIVIL	2.957.158,40
3.3.90.14.1401	DIARIAS DE VIAGEM POR FOLHA DE PESSOAL	184,50
3.3.90.14.1402	DIARIAS DE VIAGEM	2.939.234,87
3.3.90.14.1407	DIARIAS DE VIAGEM PARA FORA DO ESTADO	17.739,03
3.3.90.30	MATERIAL DE CONSUMO	1.066.691,46
3.3.90.30.3002	SINALIZACAO, IDENTIFICACAO E SEGURANCA	30.897,80
3.3.90.30.3004	COMBUSTIVEIS E LUBRIFICANTES	570.868,49
3.3.90.30.3006	GENEROS PARA ALIMENTACAO	5.840,56
3.3.90.30.3009	MATERIAL DE EXPEDIENTE	205.083,40
3.3.90.30.3011	ALOJAMENTO, LAVANDERIA, COPA E/OU COZINHA	752,00
3.3.90.30.3013	MANUTENC, IDENTIFICAC, UTILIZAC E CONSERVAC DE BENS MOVEIS E EQUIPAMS	104.649,25
3.3.90.30.3018	PRODUTOS FARMACEUTICOS E ODONTOLOGICOS	1.797,00
3.3.90.30.3021	VESTUARIO E/OU UNIFORME	9.273,60
3.3.90.30.3028	LIMPEZA E HIGIENE	7.744,35
3.3.90.30.3029	DIVULGACAO PROMOCIONAL OU INSTITUCIONAL	12.093,00
3.3.90.30.3032	CONSERVACAO DE BENS IMOVEIS	105.051,70
3.3.90.30.3044	MATERIAL DE CONSUMO DE TECNOLOGIA DE INFORMACAO E COMUNICACAO	12.640,31
3.3.90.32	MATERIAL DE DISTRIBUICAO GRATUITA	13.880,00
3.3.90.32.3202	MATERIAL DE DISTRIBUICAO GRATUITA	13.880,00
3.3.90.33	PASSAGENS E DESPESAS COM LOCOMOCAO	107.560,58
3.3.90.33.3302	TRANSPORTE DE PESSOAL	13.096,27
3.3.90.33.3304	TRANSPORTE DE PESSOAL POR VIA AEREA	94.464,31
3.3.90.36	OUTROS SERVICOS DE TERCEIROS - PESSOA FISICA	64.703.880,65
3.3.90.36.3611	HONORARIOS	64.703.880,65
3.3.90.37	LOCACAO DE MAO-DE-OBRA	9.233.329,79
3.3.90.37.3702	VIGILANCIA E/OU ZELADORIA	1.363.739,80
3.3.90.37.3703	SERVICOS GERAIS	2.554.077,90
3.3.90.37.3704	SERVICOS TECNICOS	467.337,13
3.3.90.37.3706	SERVICOS DE APOIO ADMINISTRATIVO	4.848.174,96
3.3.90.39	OUTROS SERVICOS DE TERCEIROS-PESSOA JURIDICA	475.048.385,96
3.3.90.39.3901	AGUA E ESGOTO	21.086,68
3.3.90.39.3902	DIVULGACAO PROMOCIONAL OU INSTITUCIONAL	11.392.936,53
3.3.90.39.3903	ASSINATURA DE PERIODICOS E RECORTES	5.034,52
3.3.90.39.3904	COMISSOES E/OU TAXA DE ADMINISTRACAO	17.577,88
3.3.90.39.3907	ORGANIZACAO FEIRAS AMOSTRAS, CONGRESSOS, SEMINARIOS, SIMPOSIOS E CONGENERES	57.905,00
3.3.90.39.3909	SERVICOS PRESTADOS PELOS CREDENCIADOS DETRAN/RS - CFC/CRVA/CRD	324.986.801,51

Handwritten signature and initials.



EXERCÍCIO DE 2019		DETRAN	RFP017/000
DEMONSTRATIVO DA DESPESA REALIZADA POR CAT. ECONÔMICA, GRUPO NAT. DESPESA, MODALIDADE APLICAÇÃO E ELEMENTO DESPESA COM DESDOBRAMENTO DAS NATUREZAS DE DESPESA			R\$
3.3.90.39.3916	DESPESAS PEQUENAS DE PRONTO PAGAMENTO	83.851,97	
3.3.90.39.3918	ENERGIA ELETRICA	66.675,80	
3.3.90.39.3921	LOCACAO DE MAQUINAS E EQUIPAMENTOS	874.699,68	
3.3.90.39.3926	SEGUROS	82.845,18	
3.3.90.39.3929	COMUNICACAO	89.048.780,33	
3.3.90.39.3930	CONSERVACAO DE BENS IMOVEIS	84.534,04	
3.3.90.39.3931	CONSERVACAO DE BENS MOVEIS E EQUIPAMENTOS	66.662,90	
3.3.90.39.3932	CONSERVACAO DE VEICULOS E AERONAVES	495.976,88	
3.3.90.39.3933	DIVULGACAO OBRIGATORIA	278.526,00	
3.3.90.39.3934	SERVICOS GRAFICOS	31.109.726,67	
3.3.90.39.3942	ESTAGIARIOS E MONITORES	1.112.525,00	
3.3.90.39.3948	MULTAS	187.261,35	
3.3.90.39.3950	CUSTAS JUDICIAIS	9.167,05	
3.3.90.39.3952	DESPESAS BANCARIAS	14.802.470,32	
3.3.90.39.3954	VISTORIA, INSPECAO, CLASSIFICACAO E AFERICAO	34.866,38	
3.3.90.39.3978	TRANSPORTE DE NÃO SERVIDORES	12.624,80	
3.3.90.39.3979	TELEFONIA FIXA	142.654,49	
3.3.90.39.3984	LIMPEZA E HIGIENE	3.890,00	
3.3.90.39.3991	SERVICOS TECNICOS PROFISSIONAIS	69.305,00	
3.3.90.40	SERVICOS DE TECNOLOGIA DA INFORMACAO E COMUNICACAO - PESSOA JURIDICA	86.725.600,02	
3.3.90.40.4006	LOCACAO / SUBSCRICAO DE SOFTWARE	255.052,30	
3.3.90.40.4010	SUPORTE A USUARIOS DE TECNOLOGIA DE INFORMACAO E COMUNICACAO	57.686,00	
3.3.90.40.4012	MANUTENCAO E SUPORTE DE EQUIPAMENTOS DE TECNOLOGIA DA INFORMACAO E COMUNICACAO	11.637,13	
3.3.90.40.4013	COMUNICACAO DE DADOS	12.014.053,06	
3.3.90.40.4016	TERCEIRIZACAO DE SOLUCOES DE IMPRESSAO / DIGITALIZACAO	358.518,84	
3.3.90.40.4020	TREINAMENTO E CAPACITACAO EM TECNOLOGIA DE INFORMACAO E COMUNICACAO	12.192,00	
3.3.90.40.4099	OUTROS SERVICOS DE TECNOLOGIA DA INFORMACAO E COMUNICACAO	74.016.460,69	
3.3.90.46	AUXILIO-ALIMENTACAO	578.591,44	
3.3.90.46.4601	AUXILIO-REFEICAO - RPPS	480.073,35	
3.3.90.46.4606	AUXILIO-REFEICAO - RGPS	98.518,09	
3.3.90.47	OBRIGACOES TRIBUTARIAS E CONTRIBUTIVAS	30.158.298,40	
3.3.90.47.4701	CONTRIBUICOES PREVIDENCIARIAS - SERVICOS DE TERCEIROS	13.249.332,25	
3.3.90.47.4702	PROGRAMA DE FORMACAO DO PATRIMONIO DO SERVIDOR PUBLICO-PASEP	16.904.320,01	
3.3.90.47.4711	LICENCA PARA O EXERCICIO PROFISSIONAL	1.805,16	
3.3.90.47.4714	JUROS DE MORA E ATUALIZACAO MONETARIA SOBRE RETENCOES	2.840,98	
3.3.90.49	AUXILIO-TRANSPORTE	51.494,29	
3.3.90.49.4901	AUXILIO TRANSPORTE - PCIVIL RPPS	48.804,75	
3.3.90.49.4903	AUXILIO TRANSPORTE - PCIVIL RGPS	2.689,54	
3.3.90.91	SENTENCAS JUDICIAIS	2.488.810,63	
3.3.90.91.9101	PAGAMENTO DETERMINADO POR SENTENCAS JUDICIAIS	2.471.280,27	
3.3.90.91.9103	PAGAMENTO DETERMINADO POR SENTENCAS JUDICIAIS - ISENTAS DE TRIBUTACAO	14.030,36	
3.3.90.91.9120	PAGAMENTO DE OBRIGACOES JUDICIAIS NÃO INCLUSAS EM RPV OU PRECATÓRIO	3.500,00	
3.3.90.92	DESPESAS DE EXERCICIOS ANTERIORES	779.062,57	
3.3.90.92.1402	DIARIAS DE VIAGEM	8.281,99	
3.3.90.92.3611	HONORARIOS	207.195,16	
3.3.90.92.3704	SERVICOS TECNICOS	4.176,41	
3.3.90.92.3909	SERVICOS PRESTADOS PELOS CREDENCIADOS DETRAN/RS - CFC/CRVA/CRD	3.119,11	
3.3.90.92.3952	DESPESAS BANCARIAS	123.368,62	
3.3.90.92.4013	COMUNICACAO DE DADOS	40.724,44	
3.3.90.92.4099	OUTROS SERVICOS DE TECNOLOGIA DA INFORMACAO E COMUNICACAO	274.522,01	
3.3.90.92.4702	PROGRAMA DE FORMACAO DO PATRIMONIO DO SERVIDOR PUBLICO-PASEP	104.135,46	
3.3.90.92.9304	RESSARCIMENTO DE DESPESAS COM ALIMENTACAO	30,75	
3.3.90.92.9305	INDENIZACOES	13.508,62	
3.3.90.93	INDENIZACOES E RESTITUICOES	927.605,11	
3.3.90.93.9304	RESSARCIMENTO DE DESPESAS COM ALIMENTACAO	281.916,80	
3.3.90.93.9305	INDENIZACOES	184.653,59	
3.3.90.93.9306	RESTITUICAO DE RECEITAS	274.732,67	
3.3.90.93.9308	INDENIZACAO PELO USO DE VEICULO PARTICULAR	174.711,46	
3.3.90.93.9312	RESSARCIMENTO DE DESPESAS MEDICO-HOSPITALARES ART. 137 DA LEI 10.098-94	414,78	
3.3.90.93.9331	CORRECAO MONETARIA SOBRE CONSIGNACOES RETENCOES E OUTROS DEPOSITOS	11.175,81	
3.3.91.00	TRANSFERENCIA INTRAGOVERNAMENTAL	872.018,27	
3.3.91.39	OUTROS SERVICOS DE TERCEIROS-PESSOA JURIDICA	10.000,00	
3.3.91.39.3904	COMISSOES E/OU TAXA DE ADMINISTRACAO	10.000,00	
3.3.91.93	INDENIZACOES E RESTITUICOES	862.018,27	
3.3.91.93.9305	INDENIZACOES	862.018,27	
4.0.00.00	DESPESA CAPITAL	2.770.297,44	
4.4.00.00	INVESTIMENTOS	2.770.297,44	
4.4.90.00	APLICACOES DIRETAS	2.770.297,44	
4.4.90.51	OBRAS E INSTALACOES	1.670,93	
4.4.90.51.5102	ELABORACAO DE PROJETOS	304,73	
4.4.90.51.5106	INSTALACOES, EQUIPAMENTOS E/OU MATERIAIS INCORPORAVEIS A IMOVEIS	1.366,20	
4.4.90.52	EQUIPAMENTOS E MATERIAL PERMANENTE	2.768.626,51	
4.4.90.52.5201	VEICULOS E/OU EQUIPAMENTOS PARA VEICULOS RODOVIARIOS DE TRACAO MECANICA	838.800,00	
4.4.90.52.5212	MAQUINAS, MOTORES E/OU APARELHOS	29.837,40	
4.4.90.52.5213	MATERIAL BIBLIOGR. PECAS P/COLECOES D E BIBLIOT. DISCOT.FILMOT.E MUSEUS	4.581,76	
4.4.90.52.5214	MOBILIARIO EM GERAL	108.525,30	
4.4.90.52.5219	SEGURANCA E/OU PROTECAO	60.571,54	
4.4.90.52.5220	TELECOMUNICACOES	1.194,00	
4.4.90.52.5222	SOM E/OU IMAGEM	52.381,90	
4.4.90.52.5231	EQUIPAMENTOS PARA ALOJAMENTO, LAVANDERIA, COPA E/OU COZINHA	877,96	
4.4.90.52.5235	OUTROS MATERIAIS PERMANENTES DE TECNOLOGIA DE INFORMACAO E COMUNICACAO	263.106,65	
4.4.90.52.5242	DESKTOPS	1.408.750,00	
TOTAL GERAL =====>		792.692.783,33	

* RESUMO *

PESSOAL E ENCARGOS SOCIAIS

=>

114.189.728,12


EXERCÍCIO DE 2019

DETRAN


RFPE07/00003

DEMONSTRATIVO DA DESPESA REALIZADA POR CAT. ECONÔMICA, GRUPO NAT. DESPESA, MODALIDADE APLICAÇÃO E ELEMENTO DESPESA
COM DESDOBRAMENTO DAS NATUREZAS DE DESPESA

JUROS E ENCARGOS DA DÍVIDA	=>	0,00
OUTRAS DESPESAS CORRENTES	=>	675.732.757,77
TOTAL DAS DESPESAS CORRENTES	=>	789.922.485,89
INVESTIMENTOS	=>	2.770.297,44
INVERSÕES FINANCEIRAS	=>	0,00
AMORTIZAÇÃO DA DÍVIDA	=>	0,00
RESERVA DE CONTINGÊNCIA	=>	0,00
TOTAL DAS DESPESAS DE CAPITAL	=>	2.770.297,44
TOTAL GERAL	=>	792.692.783,33




ENIO EGON BERGMANN BACCI
DIRETOR-GERAL
CPF: 240.761.630-87





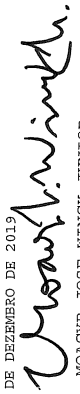
INAJARA GONCALVES DA ROSA
DIRETORA ADMINISTRATIVA E
FINANCEIRA
CPF: 827.758.340-00

PORTO ALEGRE, 31 DE DEZEMBRO DE 2019



MOACYR JOSE WINCK JUNIOR
COORDENADOR DA CONTABILIDADE
CRCRS N. 08224608
CPF: 735.808.800-04

EXERCÍCIO DE 2019		DETRAN							RFPE039/00001			
DEMONSTRATIVO DA DESPESA REALIZADA POR ÓRGÃO SEGUNDO OS GRUPOS DE DESPESA COM DESDOBRAMENTO POR FONTE DE RECURSO												
		GRUPO DE DESPESAS										R\$
ESPECIFICAÇÃO		PESSOAL E ENCARGOS SOCIAIS	JUROS E ENCARGOS DA DÍVIDA	OUTRAS DESPESAS CORRENTES	INVESTIMENTOS	INVERSÕES FINANCEIRAS	AMORTIZAÇÃO DA DÍVIDA	RESERVA DE CONTINGÊNCIA	TOTAL			
44	DEPARTAMENTO ESTADUAL DE TRANSITO	114.189.728,12		675.732.757,77	2.770.297,44				792.692.783,33			
	PROPRIOS DA AUTARQUIA	114.189.728,12		674.994.495,61	867.300,00				790.051.523,73			
	CONVENIOS			738.262,16	1.902.997,44				2.641.259,60			
	TOTAL	114.189.728,12	0,00	675.732.757,77	2.770.297,44	0,00	0,00	0,00	792.692.783,33			

ENIO EGON BERGMANN BACCI
 DIRETOR-GERAL
 CPF: 240.761.630-87

INAJARA GONCALVES DA ROSA
 DIRETORA ADMINISTRATIVA E FINANCEIRA
 CPF: 827.758.340-00

MOACYR JOSE WINCK JUNIOR
 COORDENADOR DA CONTABILIDADE
 CRCRS N. 08224608
 CPF: 735.808.800-04

PORTO ALEGRE, 31 DE DEZEMBRO DE 2019



RIO GRANDE DO SUL GOVERNO DO ESTADO									
DEMONSTRATIVO DA DESPESA REALIZADA POR FUNÇÃO SEGUNDO OS GRUPOS DE DESPESA COM DESDOBRAMENTO DAS FONTES DE RECURSO									
R\$									
RPE040/00001									
EXERCÍCIO DE 2019	ESPECIFICAÇÃO	GRUPOS DE DESPESA							
		PESSOAL E ENCARGOS SOCIAIS	JUROS E ENCARGOS DA DÍVIDA	OUTRAS PESSOAS CORRENTES	INVESTIMENTOS	INVERSÕES FINANCEIRAS	AMORTIZAÇÃO DA DÍVIDA	RESERVA DE CONTINGÊNCIA	TOTAL
04 ADMINISTRAÇÃO	PROPRIOS DA AUTARQUIA	92.688.391,70		642.989.659,42	2.770.297,44				738.448.348,56
	CONVENIOS	92.688.391,70		642.251.397,26	867.300,00				735.807.088,96
	10 SAUDE			738.262,16	1.902.997,44				2.641.259,60
	PROPRIOS DA AUTARQUIA	2.244.862,64							2.244.862,64
28 ENCARGOS ESPECIAIS	PROPRIOS DA AUTARQUIA	2.244.862,64							2.244.862,64
	PROPRIOS DA AUTARQUIA	19.256.473,78		32.743.098,35					51.999.572,13
	PROPRIOS DA AUTARQUIA	19.256.473,78		32.743.098,35					51.999.572,13
TOTAL		114.189.728,12	0,00	675.732.757,77	2.770.297,44	0,00	0,00	0,00	792.692.783,33
RESUMO									
PROPRIOS DA AUTARQUIA	CONVENIOS	114.189.728,12		674.994.495,61	867.300,00				790.051.523,73
	TOTAL	114.189.728,12	0,00	738.262,16	1.902.997,44	0,00	0,00	0,00	2.641.259,60
TOTAL		114.189.728,12	0,00	675.732.757,77	2.770.297,44	0,00	0,00	0,00	792.692.783,33

PORTO ALEGRE, 31 DE DEZEMBRO DE 2019

Moacyr Jose Winck Junior
MOACYR JOSE WINCK JUNIOR

COORDENADOR DA CONTABILIDADE
CRCRS N. 08224608
CPF: 735.808.800-04

Inajara Gonçalves da Rosa
INAJARA GONÇALVES DA ROSA
DIRETORA ADMINISTRATIVA E
FINANCEIRA
CPF: 827.758.340-00

Enio Egon Bergmann Bacci
ENIO EGON BERGMANN BACCI
DIRETOR-GERAL
CPF: 240.761.630-87



NOTAS EXPLICATIVAS DO DETRAN/RS – BALANÇO DE 2019

1 – CONTEXTO OPERACIONAL

NE 01 – O Departamento Estadual de Trânsito do Rio Grande do Sul – DETRAN/RS, como órgão central do sistema estadual de trânsito, sob a forma de autarquia, criada pela lei nº 10.847, de 20 de agosto de 1996, inscrita com o CNPJ: 01.935.819/0001-03, subordinada à Secretaria de Segurança Pública, mas com independência administrativa, financeira e orçamentária, cuja sede é em Porto Alegre (RS), à rua Voluntários da Pátria, 1358, bairro Floresta; tem por finalidade gerenciar, fiscalizar, controlar e executar, em todo o território do Estado, as atividades de trânsito, nos termos da legislação própria.

2 – DIRETRIZES CONTÁBEIS

2.1 – Apresentação das Demonstrações Contábeis

NE 02 – As Demonstrações Contábeis estão sendo apresentadas de acordo com as práticas contábeis adotadas no Brasil, as quais incluem as disposições contidas na Lei nº 4.320/1964, na LC 101/2000, conforme o Manual de Contabilidade Aplicada ao Setor Público (MCASP) e as Normas Brasileiras de Contabilidade, mais especificamente as NBC TSP. A Estrutura Conceitual para Elaboração e Divulgação de Informação Contábil de Propósito Geral pelas Entidades do Setor Público (Estrutura Conceitual) estabelece os conceitos que devem ser aplicados no desenvolvimento das demais Normas Brasileiras de Contabilidade Aplicadas ao Setor Público (NBCs TSP) do Conselho Federal de Contabilidade (CFC), destinados às entidades do setor público. Além disso, tais conceitos são aplicáveis à elaboração e à divulgação formal dos Relatórios Contábeis de Propósito Geral das Entidades do Setor Público (RCPGs).


2.2 – Formalidade da Escrituração Contábil: NBC ITG 2000 (R1)

NE 03 – A entidade mantém um sistema de escrituração uniforme dos seus atos e fatos administrativos, por meio de processo eletrônico, chamado FPE (Finanças Públicas do Estado). Os bens móveis e softwares inscritos no Patrimônio da Entidade são controlados pelo Sistema APE (Administração do Patrimônio do Estado). O registro contábil contém o número de identificação dos lançamentos relacionados ao respectivo documento de origem externa ou interna ou, na sua falta, elementos que comprovam ou evidenciam fatos e a prática de atos administrativos. O Plano de Contas utilizado é o PCASP Estendido 2019, aprovado pela Portaria nº 390, de 14 de junho de 2018.

3 – CRITÉRIOS DE MENSURAÇÃO DOS PRINCIPAIS ELEMENTOS PATRIMONIAIS

3.1 – Disponibilidades

NE 04 – A mensuração ou avaliação das disponibilidades são feitas pelo valor original, feita a conversão, se houver o caso de se tratar de moeda estrangeira, à taxa de câmbio vigente na data do Balanço Patrimonial. As aplicações financeiras de liquidez imediata, caso existam, são mensuradas ou avaliadas pelo valor original, atualizadas até a data do Balanço Patrimonial e apuradas em Contas de Resultado. As aplicações SIAC são registradas pelo valor original, tendo como fundamento legal o decreto nº 33.959, de 31 de maio de 1991.



- (c) os montantes e o cronograma de fluxos de caixa futuros necessários aos serviços e ao pagamento das demandas existentes sobre os recursos da entidade.

No setor público, a principal razão de se manterem ativos imobilizados e outros ativos é voltada para o potencial de serviços desses ativos e, não, para a sua capacidade de gerar fluxos de caixa. Em razão dos tipos de serviços prestados, uma parcela significativa dos ativos utilizados pelas entidades do setor público é especializada, o que pode gerar implicações para a mensuração desses ativos.

4.1 – Caixa e Equivalentes de Caixa

NE 09 – Compreende os saldos das disponibilidades de caixa, de depósitos bancários de curto prazo e de liquidez imediata, e estão distribuídos pelo exposto no quadro abaixo:

Conta	Nome	SISTEMA FPE - Balancete Contábil			
		Saldo Anterior	Débito	Crédito	Saldo Atual
1.1.1.0.00.00.0000	CAIXA E EQUIVALENTES DE CAIXA	451.497.445,12	913.366.925,30	511.756.420,41	553.067.950,51
1.1.1.1.01.01.0010	CAIXA	-	-	-	-
1.1.1.1.02.01.0026	CONTA ÚNICA-SIAC	365.471.908,12	180.718.854,07	113.109.635,38	433.081.126,81
1.1.1.1.19.01.0011	BANCOS CONTA MOVIMENTO - DEMAIS CONTAS	15.465.473,64	730.672.005,99	695.753.520,08	50.383.959,55
1.1.1.1.19.01.0015	BANCOS CONTA MOVIMENTO - DEMAIS CONTAS	-	1.980.648,91	1.980.648,91	-
1.1.1.1.50.99.0026	APLICAÇÕES FINANCEIRAS - SIAC	70.560.063,36	15.416,83	972.616,04	69.602.864,15

Os valores em caixa distribuídos em contas bancárias com recursos disponíveis somam o montante de R\$ 483.465.086,36, exceto o saldo de R\$ 8.032.872,97, na conta 03.244661.0-9, cuja natureza é de terceiros, em sua maioria. Os valores distribuídos em contas bancárias com recursos vinculados a convênios ou recursos especiais, que somam R\$ 69.602.864,15, são aqueles que não podem ser utilizados para despesas não autorizadas no convênio. As Aplicações SIAC demonstram a centralização das disponibilidades financeiras da Autarquia no Caixa Único do Estado, atendendo a determinação da legislação vigente.

4.2 – Créditos de Curto Prazo

NE 10 – Os Créditos de Curto Prazo demonstram os Depósitos Judiciais, que são os sequestros judiciais relacionados ao não pagamento de Requisições de Pequeno Valor (RPVs) no prazo legal e cujas informações necessárias para os devidos registros estão incompletas. Por isso, não estão reconhecidas como tal orçamentariamente.

Conta	Nome	SISTEMA FPE - Balancete Contábil			
		Saldo Anterior	Débito	Crédito	Saldo Atual
1.1.3.0.0.00.00.0000	DEMAIS CRÉDITOS E VALORES A CURTO PRAZO	1.980.276,90	47.137,98	133.715,18	1.893.699,70
1.1.3.4.1.01.99.0030	DEVEDORES	4.293,73	-	-	4.293,73
1.1.3.4.1.01.99.0032	RESPONSÁVEIS POR PAGAMENTOS IRREGULARES	1.968.118,19	47.137,98	133.715,18	1.879.540,99
1.1.3.5.1.02.01.0036	DEPÓSITOS JUDICIAIS	9.864,98	-	-	9.864,98

4.3 – Créditos de Longo Prazo

NE 11 – Os valores referentes à Dívida Ativa registrados e não pagos dentro do exercício, são transferidos, no final do período contábil, para longo prazo, conforme orientação da DNC-CAGE. Tais registros, ainda, são ajustados por meio de provisão para perdas com a Dívida Ativa, sendo que o cálculo realizado para essa estimativa levou em consideração que o processo de cobrança da Dívida Ativa do órgão está em desenvolvimento. Cabe ressaltar que,

SISTEMA FPE - Balanete Contábil					
Conta	Nome	Saldo Anterior	Débito	Crédito	Saldo Atual
2.1.1.0.0.00.00.0000	OBRIGAÇÕES TRABALHISTAS, PREVIDENCIÁRIAS E ASSISTENCIAIS A PAGAR A CURTO PRAZO	- 13.581.237,92	20.722.890,42	12.540.760,95	- 5.399.108,45
2.1.1.1.01.01.0061	FOLHAS DE PESSOAL A PAGAR	- 12.190,48	14.173.745,10	14.171.737,52	- 10.162,90
2.1.1.1.01.01.0441	FOLHA DE JETON A PAGAR	-	466.470,00	466.470,00	-
2.1.1.1.01.02.0166	PROVISÃO PARA O 13 SALÁRIO	- 6.293.684,38	-	6.293.684,38	-
2.1.1.1.01.02.0181	PROVISÃO PARA FÉRIAS	- 6.166.317,54	1.694.102,51	4.864,81	- 4.367.079,84
2.1.1.1.05.02.0288	REQUISICAO DE PEQUENO VALOR A PAGAR	- 6.835,27	157.736,28	160.246,01	- 9.345,00
2.1.1.1.05.02.0443	REQUISICOES DE PEQUENO VALOR A PAGAR - CUSTAS JUDICIAIS	-	1.783,16	1.783,16	-
2.1.1.2.01.01.0062	AUXILIO FUNERAL A PAGAR	-	-	-	-
2.1.1.4.1.98.01.0223	CONTRIBUICAO PATRONAL PREV COMPLEMENTAR - RS PREV	-	981,20	981,20	-
2.1.1.4.2.01.01.0568	CONTRIBUICAO A REGIME PRÓPRIO DE PREVIDÊNCIA (RPPS)	-	2.776.105,29	2.776.105,29	-
2.1.1.4.2.99.01.0431	CONTRIBUICAO AO IPE ASSISTENCIA SAUDE - FAS	-	201.155,94	201.155,94	-
2.1.1.4.3.01.01.0568	CONTRIBUICOES AO RGPS SOBRE SALARIOS E REMUNERACOES	-	23.036,69	23.036,69	-
2.1.1.4.3.01.03.0567	CONTRIBUICOES AO RGPS - SERVICOS DE TERCEIROS OU CONTRIBUINTES AVULSOS	- 1.102.010,25	1.117.772,25	1.028.262,71	- 1.012.500,71

NE 13 – Foram registrados no Passivo Circulante, totalizando R\$ 5.399.108,45 em obrigações trabalhistas, previdenciárias e assistenciais a pagar, curto prazo. O saldo de “Pessoal a Pagar” em 31/12/2019, apresenta o valor de R\$ 4.386.607,74, sendo R\$ 4.367.079,84 deste total provisão para férias vencidas e não prescritas, bem como as que estão em aquisição (período aquisitivo findo em 2021). As férias e o décimo terceiro foram contabilizados pelo regime de competência. Os valores foram calculados com base no Sistema Recursos Humanos do Estado (RHE), considerando o salário atual, acrescido de 1/3. O saldo de “Encargos Sociais a Pagar”, no valor de R\$ 1.012.500,71, refere-se a INSS patronal, competência dezembro de 2019.

4.6 – Fornecedores e Contas a Pagar

NE 14 – Compreende as obrigações constituídas nas aquisições de matérias-primas, mercadorias e outros materiais, bem como na prestação de serviços, tais como de energia elétrica, água, telefone, aluguéis e todas as outras contas a pagar. Abaixo, quadro demonstrativo:

SISTEMA FPE - Balanete Contábil					
Conta	Nome	Saldo Anterior	Débito	Crédito	Saldo Atual
2.1.3.0.0.00.00.0000	FORNECEDORES E CONTAS A PAGAR A CURTO PRAZO	- 7.511.422,83	48.171.488,12	53.507.536,71	- 14.847.471,42
2.1.3.1.01.01.0040	FORNECEDORES NACIONAIS DE BENS E/OU SERVIÇOS	- 31.162,82	1.848.495,33	2.041.058,35	- 223.723,84
2.1.3.1.01.01.0117	HONORARIOS MEDICOS A PAGAR	- 3.710.455,25	5.119.943,65	5.725.969,54	- 4.316.481,15
2.1.3.1.03.01.0147	FORNECEDORES DE BENS E SERVIÇOS CONTINUOS	- 3.789.804,75	39.203.049,14	45.748.510,82	- 10.267.265,43
2.1.3.1.08.01.0143	MULTAS PENAS A PAGAR	-	-	-	-
2.1.3.1.08.01.0179	SENTENÇAS JUDICIAIS A PAGAR	-	-	-	-

4.7 – Obrigações Fiscais

NE 15 – O valor registrado como PASEP, apurado com base no valor mensal das receitas correntes e das transferências correntes e de capital recebidas, conforme art. 2º, III, da lei 9.715/1998, não possui saldo em 31/12/2019, pois é pago dentro do mesmo mês da apuração.

4.8 – Demais Obrigações

Compreende as obrigações da entidade junto a terceiros e que não estão inclusas nos subgrupos anteriores, com vencimento no curto prazo.

NE 18 – Compreende o saldo das obrigações referidas, aquelas reconhecidas pelo regime de competência referente a férias, décimo terceiro salário ou remunerações, bem como os encargos sociais a pagar. Apresentou uma movimentação significativa em relação ao ano anterior devido à implantação de política de escrituração de reconhecimento de obrigação de Licença Prêmio com Pessoal Ativo pelo regime de competência (R\$ 93.750,97 em 2018, e R\$ 246.251,71 em 2019). A autarquia registra o reconhecimento desses valores quando da exoneração, falecimento ou aposentadoria do servidor. De resto, não houve aumento relevante na folha de pessoal. Total liquidado com remuneração + encargos 2018: R\$ 111.534.202,13; 2019: R\$ 111.500.619,93.

4.11 – Obrigações Pendentes de Execução Orçamentária

NE 19 – Compreende as despesas incorridas, não pagas e não reconhecidas na execução orçamentária. No exercício de 2019, foi realizado registro em “responsáveis por registros irregulares”, no montante de R\$ 1.879.405,89, referente às obrigações com Requisições de Pequeno Valor (RPVs). O registro deverá ser efetuado de acordo com a Instrução Normativa CAGE a ser publicada.

4.12 – Provisões

NE 20 – As provisões são reconhecidas como passivo, porque são obrigações presentes e é provável que haja um desembolso de recursos. As provisões principais são “provisão de precatórios a pagar”, no montante de R\$ 140.262.086,40, registrada conforme IN CAGE nº 08/2017; “provisão para férias”, no montante de R\$ 4.367.079,84 e “provisão para 13º”, com saldo em 31/12/2019 zerado. Estas duas últimas, registradas conforme IN CAGE nº 09/2016.

4.13 – Patrimônio Líquido

NE 21 – Compreende o valor residual dos ativos depois de deduzidos todos os passivos. O indicador de resultado patrimonial do exercício consiste no confronto de receitas e despesas, custos e resultados, apurados segundo o princípio contábil do regime de competência. Esse grupo está composto pelos Resultados Acumulados, distribuídos conforme quadro abaixo:

Conta	Nome	SISTEMA FPE - Balancete Contábil			
		Saldo Anterior	Débito	Crédito	Saldo Atual
2.3.0.0.0.00.00.0000	PATRIMÔNIO LÍQUIDO	129.631.252,40	1.737.086.396,00	1.608.563.739,36	178.153.812,04
2.3.7.1.1.01.01.0151	RESULTADO PATRIMONIAL DO EXERCÍCIO	-	1.737.086.421,27	1.608.563.739,36	48.522.682,91
2.3.7.1.1.02.01.0269	RESULTADO DE EXERCÍCIOS ANTERIORES	129.167.413,01	-	-	129.167.413,01
2.3.7.1.1.03.01.0269	AJUSTES EXERCÍCIOS ANTERIORES - PATRIMÔNIO PERMANENTE	463.639,39	-	23,27	463.616,12

5 – BALANÇO ORÇAMENTÁRIO

O Balanço Orçamentário é uma das Demonstrações Contábeis Aplicadas ao Setor Público e regulamentado pela Lei nº 4.320/1964. Trata-se de um demonstrativo que é estruturado de forma a evidenciar a integração entre o planejamento e a execução orçamentária, uma vez que demonstra as receitas e despesas previstas em confronto com as realizadas. Esse balanço está previsto também na Lei de Responsabilidade Fiscal nº 101/2000. A verificação e a análise desse balanço são de extrema importância para a definição dos indicadores que nortearão a avaliação orçamentária e, em linhas gerais, da política fiscal, pelo impacto da arrecadação e pela execução da despesa pública. Assim, o Balanço Orçamentário é desdobrado em execução

5.4 – Resultado Orçamentário

NE 25 – O resultado orçamentário do exercício de 2019 foi de 898.458.490,83 de Superávit, conforme demonstra o Balanço Orçamentário.

6 – BALANÇO FINANCEIRO

A função do Balanço Financeiro é demonstrar o fluxo de entradas e saídas de dinheiro das contas caixa, bancos e aplicações financeiras no exercício financeiro (equivalente ao ano civil) para o setor público. Os saldos das contas que integram o BF devem ser oriundos dos registros das contas do sistema patrimonial com atributo (F) do sistema financeiro. Assim, ficará evidenciado, de forma sintética, como foi o fluxo financeiro ou a movimentação financeira em termos de entradas, saídas e saldos de caixa e bancos em determinado período. Portanto, é formado por três seções distintas:

- Ingresso de receitas orçamentárias e valores extraorçamentários;
- Dispendios de despesas orçamentárias e valores extraorçamentários;
- Saldos em espécie do início e do final do período.

Os elementos que compõe o Balanço Financeiro são:

- Receita orçamentária realizada, por vínculo;
- Despesa orçamentária executada, por vínculo;
- Recebimentos e pagamentos extraorçamentários;
- Transferências ativas e passivas, decorrentes ou não, da execução orçamentária;
- Saldo inicial e final, em espécie.

6.1 – Anulação de Restos a Pagar

NE 26 – Tendo em vista as disposições a respeito, contidas na Lei Complementar nº 101, de 04 de maio de 2000, o Decreto Federal nº 20.910, de 06 de janeiro de 1932 e o Parecer Coletivo nº 01, de 21 de novembro de 2003, do Tribunal de Contas do Estado (TCE/RS); foram expedidos o Decreto Estadual nº 54.883/2019, sobre anulação de restos a pagar, no montante de R\$ 9.212.230,61 e o Decreto Estadual nº 52.090/2014, sobre prescrições de restos a pagar, no montante de R\$ 57.258,76.

6.2 – Conciliações Bancárias

NE 27 – As conciliações bancárias são realizadas diariamente pela Coordenadoria de Contabilidade e a análise do seu escopo foi devidamente conferida e aprovada pela Comissão de Inventário no início de 2020 (referente ao Exercício de 2019), conforme determina a IN CAGE nº 01/1995.

6.3 – Retenções e Depósitos de Terceiros

7.1 – Características Gerais

NE 32 – Na figura abaixo, está demonstrado o método direto como a maneira de agregar as diversas informações com os recursos captados nas mais diversas formas de ingresso e suas saídas como desembolso.

DEMONSTRAÇÃO DOS FLUXOS DE CAIXA - RESUMIDO	
FLUXOS DE CAIXA DAS ATIVIDADES DAS OPERAÇÕES	87.175.851,30
INGRESSOS	1.686.046.465,90
Receitas Derivadas e Originárias	1.679.332.243,85
Transferências correntes recebidas	1.402.428,48
Outros ingressos operacionais	5.311.793,57
Valores Restituíveis Líquidos - Extraorçamentários	-
DESEMBOLSOS	1.598.870.614,60
Pessoal e Demais Despesas	783.622.782,62
Transferências Concedidas	815.247.831,98
Outros desembolsos operacionais	
FLUXOS DE CAIXA DAS ATIVIDADES DE INVESTIMENTO	(1.446.017,67)
INGRESSOS	
DESEMBOLSOS	1.446.017,67
GERAÇÃO LÍQUIDA DE CAIXA E EQUIVALENTE DE CAIXA	85.729.833,63
CAIXA E EQUIVALENTE DE CAIXA INICIAL	467.338.116,88
CAIXA E EQUIVALENTE DE CAIXA FINAL	553.067.950,51

7.2 – Fluxo de Caixa das Atividades Operacionais

NE 33 – Quanto aos ingressos, compreendem as receitas relativas às atividades operacionais líquidas das respectivas deduções e as transferências correntes recebidas, totalizando R\$ 1.686.046.465,90. Os desembolsos das operações, por sua vez, compreendem as despesas relativas às atividades operacionais, demonstrando-se os desembolsos de pessoal, os juros e encargos sobre a dívida, as transferências concedidas e demais desembolsos das operações, no montante de R\$ 1.598.870.614,60.

7.3 – Fluxo de Caixa das Atividades de Investimento

NE 34 – Os ingressos compreendem as despesas referentes à aquisição de ativos não circulantes e as concessões de empréstimos e financiamentos. Os desembolsos compreendem as despesas referentes à aquisição de ativos não circulantes e as concessões de empréstimos e financiamentos, atingindo o total de R\$ 1.446.017,67.

7.4 – Quadro das Receitas

NE 35 – As receitas da entidade se dividem em receitas derivadas e originárias. As primeiras são obtidas por meio da arrecadação tributária, cujo montante soma R\$ 1.444.015.537,44 em 2019. As segundas são as receitas arrecadadas por meio da exploração de atividades econômicas que, no caso da Autarquia, são obtidas, sobretudo, através da prestação de serviços. Segue abaixo o quadro com detalhamento, por classificação.

2

2



- R\$ 1.800.000,00 referente a cerca de 3.708 ações judiciais contra dupla penalidade imposta em razão do art. 4º da Resolução nº 404 do CONTRAN;
- R\$ 15.027.750,00 referente a Ação Civil Pública nº 001/1.16.0117078-6 do MP pela notificação do condutor e do proprietário do veículo.

MOACYR JOSE WINCK JUNIOR
COORDENADOR DA CONTABILIDADE
CRCRS N. 08224608
CPF: 735.808.800-04

INAJARA GONCALVES DA ROSA
DIRETORA ADMINISTRATIVA E FINANCEIRA
CPF: 827.758.340-00

ENIO EGON BERGMANN BACCI
DIRETOR-GERAL
CPF: 240.761.630-87



EM DEFESA DA VIDA
DetranRS




CONSELHO DE ADMINISTRAÇÃO


PARECER Nº CA/01-2020

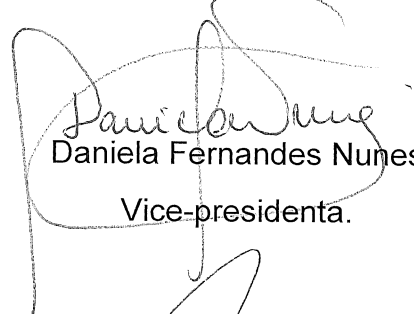
No uso das atribuições delegadas pela Lei Estadual nº 10.847, de 20 de agosto de 1996, art.8º, o Conselho de Administração do Departamento Estadual de Trânsito – DETRAN/RS manifesta-se, através de seus membros abaixo, sobre o Balanço Geral desta Autarquia relativo ao exercício, encerrado em 31 de dezembro de 2019, e pela sua aprovação.

Os documentos que compõem os Balanços Orçamentário, Patrimonial, Financeiro, a Demonstração dos Fluxos de Caixa e das Variações Patrimoniais, além de outros demonstrativos, foram elaborados em conformidade com a legislação em vigor.

Os documentos aludidos, considerados nos aspectos legais, formais, operacionais, administrativos e financeiros, apresentam a situação patrimonial e financeira da Autarquia em conformidade, estando aptos a serem encaminhados para auditoria dos órgãos competentes.


Vinicius Ferreira Machado,
Presidente.



Elione Luiz Lopes,
Conselheiro.


Daniela Fernandes Nunes
Vice-presidenta.


Patrícia Tolotti Rodrigues,
Conselheira.


Estêvão Goni Poitine,
Conselheiro.


Nelson Roncarati Luz Pessoa de Souza,
Conselheiro.



CONSELHO REGIONAL DE CONTABILIDADE DO ESTADO DO RIO GRANDE DO SUL CERTIDÃO DE REGULARIDADE PROFISSIONAL

O CONSELHO REGIONAL DE CONTABILIDADE DO ESTADO DO RIO GRANDE DO SUL certifica que o(a) profissional identificado(a) no presente documento encontra-se em situação regular.

IDENTIFICAÇÃO DO REGISTRO

NOME.....	: MOACYR JOSÉ WINCK JÚNIOR
REGISTRO.....	: RS-082246/O-8
CATEGORIA.....	: CONTADOR
CPF.....	: 735.808.800-04

A presente CERTIDÃO não quita nem invalida quaisquer débitos ou infrações que posteriormente, venham a ser apurados pelo CRCRS contra o referido registro.

A falsificação deste documento constitui-se em crime previsto no Código Penal Brasileiro, sujeitando o autor à respectiva ação penal.

Emissão: RIO GRANDE DO SUL, 10/03/2020 as 17:18:56.

Válido até: 08/06/2020.

Código de Controle: 755474.


Para verificar a autenticidade deste documento consulte o site do CRCRS.


**Escritório de Desenvolvimento
de Projetos
EDP**


RECEITA		DESPESA	
TÍTULO	R\$	TÍTULO	R\$
RECEITAS CORRENTES		DESPESA CORRENTE	
OUTRAS RECEITAS CORRENTES	416.353,52	PESSOAL E ENCARGOS SOCIAIS	4.832.666,33
SOMA.....	416.353,52	OUTRAS DESPESAS CORRENTES	523.273,01
DEFICIT	4.939.585,82	SOMA.....	5.355.939,34
TOTAL.....	5.355.939,34	TOTAL.....	5.355.939,34

RESUMO			
RECEITAS CORRENTES.....	416.353,52	DESPESAS CORRENTES.....	5.355.939,34
RECEITAS DE CAPITAL.....	0,00	DESPESAS DE CAPITAL.....	0,00
DEFICIT.....	4.939.585,82	SUPERAVIT.....	0,00
TOTAL.....	5.355.939,34	TOTAL.....	5.355.939,34

PORTO ALEGRE, 31 DE DEZEMBRO DE 2019


 FRANCISCO ANTUNES ZANÇANARO DE ABREU
 CONTADOR RESPONSÁVEL
 CRCRS N. 09962807 CPF:
 013.539.050-80


 HIPARCIO RAFAEL STOFFEL
 DIRETOR GERAL
 CPF: 551.341.300-00


 FABIANO PREZEMOLSKI FERNANDES DIRETOR
 ADMINISTRATIVO-FINANCEIRO CPF:
 928.025.240-20

EXERCÍCIO DE 2019	ESCRITORIO DE DESENVOLVIMENTO DE PROJETOS	RFPE006
DEMONSTRAÇÃO DA DESPESA REALIZADA POR FUNÇÕES, SUBFUNÇÕES, PROGRAMAS, PROJETOS E ATIVIDADES		ANEXO N. 6
		R\$


ÓRGÃO: 37 - ESCRITORIO DE DESENVOLVIMENTO DE PROJETOS


U.O.: 37.01 - ESCRITORIO DE DESENVOLVIMENTO DE PROJETOS				
CÓDIGO	ESPECIFICAÇÃO	PROJETOS	ATIVIDADE	TOTAL
04	ADMINISTRACAO		4.659.350,25	4.659.350,25
04.0122	ADMINISTRACAO GERAL		4.659.350,25	4.659.350,25
04.0122.0138	PROGRAMA DE APOIO ADMINISTRATIVO		4.611.819,88	4.611.819,88
04.0122.0538	GOVERNO PARA RESULTADOS		47.530,37	47.530,37
TOTAL DA U.O. =>			4.659.350,25	4.659.350,25

U.O.: 37.33 - ENCARGOS GERAIS DO ESCRITORIO DE DESENVOLVIMENTO DE PROJETOS				
CÓDIGO	ESPECIFICAÇÃO	PROJETOS	ATIVIDADE	TOTAL
10	SAUDE		82.853,93	82.853,93
10.0122	ADMINISTRACAO GERAL		82.853,93	82.853,93
10.0122.0369	ENCARGOS ESPECIAIS		82.853,93	82.853,93
28	ENCARGOS ESPECIAIS		613.735,16	613.735,16
28.0846	OUTROS ENCARGOS ESPECIAIS		613.735,16	613.735,16
28.0846.0369	ENCARGOS ESPECIAIS		613.735,16	613.735,16
TOTAL DA U.O. =>			696.589,09	696.589,09
TOTAL DO ÓRGÃO =>			5.355.939,34	5.355.939,34

PÓRTO ALEGRE, 31 DE DEZEMBRO DE 2019


FRANCISCO ANTUNES ZANCANARO DE
ABREU
CONTADOR RESPONSÁVEL
CRCRS N. 09962807
CPF: 013.539.050-80



HIPARCIO RAFAEL STOFFEL
DIRETOR GERAL
CPF: 551.341.800-00



FABIANO PREZEMOISKI FERNANDES
DIRETOR ADMINISTRATIVO-FINANCEIRO
CPF: 928.025.240-20


EXERCÍCIO DE 2019	ESCRITÓRIO DE DESENVOLVIMENTO DE PROJETOS	RFPE009/00001
PROGRAMA DE TRABALHO DO GOVERNO DEMONSTRATIVO DE FUNÇÕES, SUBFUNÇÕES E PROGRAMAS POR PROJETOS E ATIVIDADES		ANEXO N. 7
		R\$

CÓDIGO	ESPECIFICAÇÃO	PROJETOS	ATIVIDADES	TOTAL
04	ADMINISTRACAO		4.659.350,25	4.659.350,25
04.0122	ADMINISTRACAO GERAL		4.659.350,25	4.659.350,25
04.0122.0138	PROGRAMA DE APOIO ADMINISTRATIVO		4.611.819,88	4.611.819,88
04.0122.0538	GOVERNO PARA RESULTADOS		47.530,37	47.530,37
10	SAUDE		82.853,93	82.853,93
10.0122	ADMINISTRACAO GERAL		82.853,93	82.853,93
10.0122.0369	ENCARGOS ESPECIAIS		82.853,93	82.853,93
28	ENCARGOS ESPECIAIS		613.735,16	613.735,16
28.0846	OUTROS ENCARGOS ESPECIAIS		613.735,16	613.735,16
28.0846.0369	ENCARGOS ESPECIAIS		613.735,16	613.735,16
TOTAL GERAL =>		0,00	5.355.939,34	5.355.939,34

PORTO ALEGRE, 31 DE DEZEMBRO DE 2019


FRANCISCO ANTUNES ZANCANARO DE
ABREU
CONTADOR RESPONSÁVEL
CRCRS N. 09962807
CPF: 013.539.050-80



HIPARCIO RAFAEL STOFFEL
DIRETOR GERAL
CPF: 551.341.300-00


FABIANO PREZEMOLSKI FERNANDES
DIRETOR ADMINISTRATIVO-FINANCEIRO
CPF: 928.025.240-20


EXERCÍCIO DE 2019	ESCRITORIO DE DESENVOLVIMENTO DE PROJETOS	RFPE029/00001
DEMONSTRAÇÃO DA DESPESA POR FUNÇÕES, SUBFUNÇÕES E PROGRAMAS CONFORME O VÍNCULO COM OS RECURSOS		ANEXO N. 8
		R\$

CÓDIGO	ESPECIFICAÇÃO	ORDINÁRIO	VINCULADO	TOTAL
04	ADMINISTRACAO	4.659.350,25		4.659.350,25
04.0122	ADMINISTRACAO GERAL	4.659.350,25		4.659.350,25
04.0122.0138	PROGRAMA DE APOIO ADMINISTRATIVO	4.611.819,88		4.611.819,88
04.0122.0538	GOVERNO PARA RESULTADOS	47.530,37		47.530,37
10	SAUDE	82.853,93		82.853,93
10.0122	ADMINISTRACAO GERAL	82.853,93		82.853,93
10.0122.0369	ENCARGOS ESPECIAIS	82.853,93		82.853,93
28	ENCARGOS ESPECIAIS	613.735,16		613.735,16
28.0846	OUTROS ENCARGOS ESPECIAIS	613.735,16		613.735,16
28.0846.0369	ENCARGOS ESPECIAIS	613.735,16		613.735,16
TOTAL GERAL =>		5.355.939,34		5.355.939,34

PORTO ALEGRE, 31 DE DEZEMBRO DE 2019


FRANCISCO ANTUNES ZANCANARO DE
ABREU
CONTADOR RESPONSÁVEL
CRCRS N. 09962807
CPF: 013.539.050-80


HIPARCIO RAFAEL STOFFEL
DIRETOR GERAL
CPF: 551.341.300-00


FABIANO PREZEMOLSKI FERNANDES
DIRETOR ADMINISTRATIVO-FINANCEIRO
CPF: 928.025.240-20


EXERCÍCIO DE 2019

ESCRITÓRIO DE DESENVOLVIMENTO DE PROJETOS
DEMONSTRATIVO DA DESPESA POR ÓRGÃO E FUNÇÕESRFPE025/00001
ANEXO N. 9

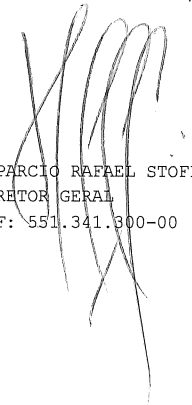
R\$

ÓRGÃOS	FUNÇÕES	ADMINISTRACAO	SAUDE	ENCARGOS ESPECIAIS	TOTAL
PODER LEGISLATIVO PODER JUDICIARIO MINISTERIO PUBLICO DEFENSORIA PUBLICA PODER EXECUTIVO ESCRITORIO DE DESENVOLVIMENTO DE PROJETOS SOMA.....		4.659.350,25 4.659.350,25	82.853,93 82.853,93	613.735,16 613.735,16	5.355.939,34 5.355.939,34
TOTAL.....		4.659.350,25	82.853,93	613.735,16	5.355.939,34


PORTO ALEGRE, 31 DE DEZEMBRO DE 2019



FRANCISCO ANTUNES ZANCANARO DE
ABREU
CONTADOR RESPONSÁVEL
CRCRS N. 09962807
CPF: 013.539.050-80



HIPARCIO RAFAEL STOFFEL
DIRETOR GERAL
CPF: 551.341.300-00




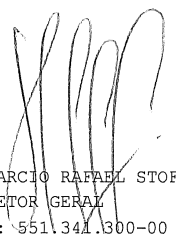
FABIANO PREZEMOLSKI FERNANDES
DIRETOR ADMINISTRATIVO-FINANCEIRO
CPF: 928.025.240-20


EXERCÍCIO DE 2019	ESCRITORIO DE DESENVOLVIMENTO DE PROJETOS COMPARATIVO DA RECEITA ORÇADA COM A ARRECADADA	RFPE023/00001 ANEXO N. 10 R\$
-------------------	---	-------------------------------------

CÓDIGO	ESPECIFICAÇÃO	ORÇADA	ARRECADADA	DIFERENÇA
1000.00.0.0.0000	RECEITAS CORRENTES	0,00	416.353,52	416.353,52
1900.00.0.0.0000	OUTRAS RECEITAS CORRENTES	0,00	416.353,52	416.353,52
1990.00.0.0.0000	DEMAIS RECEITAS CORRENTES	0,00	416.353,52	416.353,52
1990.99.0.0.0000	OUTRAS RECEITAS	0,00	416.353,52	416.353,52
1990.99.2.0.0000	OUTRAS RECEITAS - FINANCEIRAS	0,00	416.353,52	416.353,52
1990.99.2.1.0000	OUTRAS RECEITAS - FINANCEIRAS - PRINCIPAL	0,00	416.353,52	416.353,52
TOTAL		0,00	416.353,52	416.353,52

PORTO ALEGRE, 31 DE DEZEMBRO DE 2019


FRANCISCO ANTUNES ZANCANARO DE
ABREU
CONTADOR RESPONSÁVEL
CRCRS N. 09962807
CPF: 013.539.050-80


HIPARCIO RAFAEL STOFFEL
DIRETOR GERAL
CPF: 551.341.300-00



FABIANO PREZEMOLSKI FERNANDES
DIRETOR ADMINISTRATIVO-FINANCEIRO
CPF: 928.025.240-20


EXERCÍCIO DE 2019	ESCRITORIO DE DESENVOLVIMENTO DE PROJETOS COMPARATIVO DA DESPESA AUTORIZADA COM A REALIZADA	RFPE026/00001 ANEXO N. 11
R\$		


TÍTULOS	DESPESA CORRENTE	DESPESA DE CAPITAL	TOTAL
ESCRITORIO DE DESENVOLVIMENTO DE PROJETOS			
DESPESA FIXADA	6.777.323,00	20.000,00	6.797.323,00
CRÉDITOS ESPECIAIS	0,00	0,00	0,00
CRÉDITOS EXTRAORDINÁRIOS	0,00	0,00	0,00
SUPLEMENTAÇÕES	15.000,00	0,00	15.000,00
REDUÇÕES	15.000,00	0,00	15.000,00
DESPESA AUTORIZADA	6.777.323,00	20.000,00	6.797.323,00
DESPESA REALIZADA	5.355.939,34	0,00	5.355.939,34
DIFERENÇA	1.421.383,66	20.000,00	1.441.383,66
TOTAL GERAL			
DESPESA FIXADA	0,00	0,00	6.797.323,00
CRÉDITOS ESPECIAIS	0,00	0,00	0,00
CRÉDITOS EXTRAORDINÁRIOS	0,00	0,00	0,00
SUPLEMENTAÇÕES	0,00	0,00	15.000,00
REDUÇÕES	0,00	0,00	15.000,00
DESPESA AUTORIZADA	0,00	0,00	6.797.323,00
DESPESA REALIZADA	0,00	0,00	5.355.939,34
DIFERENÇA	0,00	0,00	1.441.383,66

CRÉDITOS ESPECIAIS E EXTRAORDINÁRIOS CONSIDERADOS PELO SEU VALOR DE ABERTURA, ESTANDO AS RESPECTIVAS ALTERAÇÕES COMPUTADAS NAS SUPLEMENTAÇÕES E REDUÇÕES.

PORTO ALEGRE, 31 DE DEZEMBRO DE 2019


FRANCISCO ANTUNES ZANCANARO DE
ABREU
CONTADOR RESPONSÁVEL
CRCRS N. 09962807
CPF: 013.539.050-80


HIPARCIO RAFAEL STOFFEL
DIRETOR GERAL
CPF: 551.341.800-00


FABIANO PREZEMOLSKI FERNANDES
DIRETOR ADMINISTRATIVO-FINANCEIRO
CPF: 928.025.240-20

ESCRITORIO DE DESENVOLVIMENTO DE PROJETOS
BALANÇO ORÇAMENTÁRIO
ORÇAMENTOS FISCAL E DA SEGURIDADE SOCIAL

	Exercício: 2019			
RECEITAS ORÇAMENTÁRIAS	Previsão Inicial (a)	Previsão Atualizada (b)	Receitas Realizadas (c)	Saldo (d) = (c-b)
Receitas Correntes (I)	-	-	416.353,52	416.353,52
Outras Receitas Correntes	-	-	416.353,52	416.353,52
Recursos Arrecadados em Exercícios Anteriores (III)	-	-	-	-
SUBTOTAL DAS RECEITAS (IV) = (I + II + III)	-	-	416.353,52	416.353,52
Operações de Crédito/Refinanciamento (V)	-	-	-	-
Operações de Crédito Internas	-	-	-	-
Mobiliária	-	-	-	-
Contratual	-	-	-	-
Operações de Crédito Externas	-	-	-	-
Mobiliária	-	-	-	-
Contratual	-	-	-	-
SUBTOTAL COM REFINANCIAMENTO (VI) = (IV+V)	-	-	416.353,52	416.353,52
Déficit (VII)	-	-	4.939.585,82	4.939.585,82
TOTAL (VIII) = (VI + VII)	-	-	5.355.939,34	5.355.939,34
Saldos de Exercícios Anteriores (Utilizados Para Créditos Adicionais)	-	-	-	-
Superávit Financeiro	-	-	-	-
Reabertura de Créditos Adicionais	-	-	-	-

DESPESAS ORÇAMENTÁRIAS	Dotação Inicial (e)	Dotação Atualizada (f)	Despesas Empenhadas (g)	Despesas Liquidadas (h)	Despesas Pagas (i)	Saldo da Dotação (j) = (f-g)
Despesa Corrente (IX)	6.777.323,00	6.777.323,00	5.355.939,34	5.355.939,34	4.637.095,69	1.421.383,66
Pessoal e Encargos Sociais	5.677.323,00	5.677.323,00	4.832.666,33	4.832.666,33	4.224.611,24	844.656,67
Outras Despesas Correntes	1.100.000,00	1.100.000,00	523.273,01	523.273,01	412.484,45	576.726,99
Despesa Capital (X)	20.000,00	20.000,00	-	-	-	20.000,00
Investimentos	20.000,00	20.000,00	-	-	-	20.000,00
SUBTOTAL DAS DESPESAS (XIII)=(IX + X + XI + XII)	6.797.323,00	6.797.323,00	5.355.939,34	5.355.939,34	4.637.095,69	1.441.383,66
Amortização da Dívida/Refinanciamento (XIV)	-	-	-	-	-	-
Amortização da Dívida Interna	-	-	-	-	-	-
Dívida Mobiliária	-	-	-	-	-	-
Outras Dívidas	-	-	-	-	-	-
Amortização da Dívida Externa	-	-	-	-	-	-
Dívida Mobiliária	-	-	-	-	-	-
Outras Dívidas	-	-	-	-	-	-
SUBTOTAL COM REFINANCIAMENTO (XV) = (XIII + XIV)	6.797.323,00	6.797.323,00	5.355.939,34	5.355.939,34	4.637.095,69	1.441.383,66
Superávit (XVI)	-	-	-	-	-	-
TOTAL (XVII) = (XV + XVI)	6.797.323,00	6.797.323,00	5.355.939,34	5.355.939,34	4.637.095,69	1.441.383,66

ESCRITORIO DE DESENVOLVIMENTO DE PROJETOS
EXECUÇÃO DE RESTOS A PAGAR NÃO PROCESSADOS

Exercício: 2019


	Inscritos		Liquidados	Pagos	Cancelados	Saldo (f) = (a+b-d-e)
	Em Exercícios Anteriores (a)	Em 31 de Dezembro do Exercício Anterior (b)				
Despesa Corrente	369.198,50	-	-	-	369.198,50	-
Pessoal e Encargos Sociais	-	-	-	-	-	-
Outras Despesas Correntes	369.198,50	-	-	-	369.198,50	-
Despesa Capital	-	-	-	-	-	-
Investimentos	-	-	-	-	-	-
TOTAL	369.198,50	-	-	-	369.198,50	-

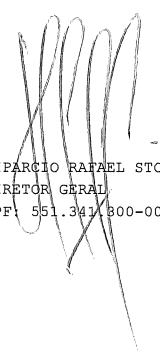
ESCRITORIO DE DESENVOLVIMENTO DE PROJETOS
EXECUÇÃO DE RESTOS A PAGAR PROCESSADOS E NÃO PROCESSADOS LIQUIDADOS


Exercício: 2019

	Inscritos		Pagos	Cancelados	Saldo (e) = (a+b-c-d)
	Em Exercícios Anteriores (a)	Em 31 de Dezembro do Exercício Anterior (b)			
Despesa Corrente	-	762.232,86	715.077,84	47.155,02	-
Pessoal e Encargos Sociais	-	717.098,52	671.004,00	46.094,52	-
Outras Despesas Correntes	-	45.134,34	44.073,84	1.060,50	-
Despesa Capital	-	415,67	415,67	-	-
Investimentos	-	415,67	415,67	-	-
TOTAL	-	762.648,53	715.493,51	47.155,02	-

PORTO ALEGRE, 31 DE DEZEMBRO DE 2019


 FRANCISCO ANTUNES ZANCANARO DE ABREU
 CONTADOR RESPONSÁVEL
 CRCRS N. 09962807
 CPF: 013.539.050-80


 HIPARCIO RAFAEL STOFFEL
 DIRETOR GERAL
 CPF: 551.341.800-00


 FABIANO PREZEMOLSKI FERNANDES
 DIRETOR ADMINISTRATIVO-FINANCEIRO
 CPF: 928.025.240-20

10/02/2020

ESCRITORIO DE DESENVOLVIMENTO DE PROJETOS
BALANÇO FINANCEIRO

Exercício: 2019

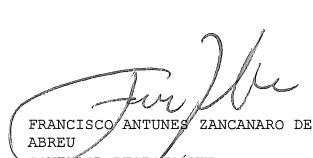
INGRESSOS


	Exercício Atual	Exercício Anterior
Receita Orçamentária (I)	416.353,52	60.308,24
Ordinários	47.155,02	60.308,24
Vinculada	369.198,50	-
Operações de Crédito	369.198,50	-
Transferências Financeiras Recebidas (II)	5.491.661,89	6.210.933,09
Transferências Recebidas para a Execução Orçamentária	-	-
Transferências Recebidas Independentes de Execução Orçamentária	5.491.661,89	6.210.933,09
Transferências Recebidas para Aportes de recursos para o RPPS	-	-
Transferências Recebidas para Aportes de recursos para o RGPS	-	-
Recebimentos Extraorçamentários (III)	1.477.458,49	2.207.198,58
Inscrição Restos a Pagar Processados	671.688,63	702.648,53
Inscrição Restos a Pagar Não Processados	(369.198,50)	-
Depósitos Restituíveis e Valores Vinculados	1.174.968,36	1.504.550,05
Outros Recebimentos Extraorçamentários	-	-
Saldo do Exercício Anterior (IV)	232.963,85	288.914,77
Caixa e Equivalentes de Caixa	232.963,85	288.914,77
Depósitos Restituíveis e Valores Vinculados	-	-
TOTAL (V)=(I + II + III + IV)	7.618.437,75	8.767.354,68


Exercício: 2019

DISPÊNDIOS		
	Exercício Atual	Exercício Anterior
Despesa Orçamentária (VI)	5.355.939,34	6.266.917,48
Ordinários	5.273.085,41	6.181.553,06
Vinculada	82.853,93	85.364,42
Saúde	82.853,93	85.364,42
Transferências Financeiras Concedidas (VII)	-	61.028,71
Transferências Concedidas para a Execução Orçamentária	-	-
Transferências Concedidas Independentes de Execução Orçamentária	-	61.028,71
Transferências Concedidas para Aportes de recursos para o RPPS	-	-
Transferências Concedidas para Aportes de recursos para o RGPS	-	-
Pagamentos Extraorçamentários (VIII)	2.065.131,09	2.206.444,64
Pagamentos de Restos a Pagar Processados	715.493,51	829.181,93
Pagamentos de Restos a Pagar Não Processados	-	2.570,00
Depósitos Restituíveis e Valores Vinculados	1.349.637,58	1.374.692,71
Outros Pagamentos Extraorçamentários	-	-
Saldo para o Exercício Seguinte (IX)	197.367,32	232.963,85
Caixa e Equivalentes de Caixa	197.367,32	232.963,85
Depósitos Restituíveis e Valores Vinculados	-	-
TOTAL (X) = (VI + VII + VIII + IX)	7.618.437,75	8.767.354,68

PORTO ALEGRE, 31 DE DEZEMBRO DE 2019


 FRANCISCO ANTUNES ZANCANARO DE
 ABREU
 CONTADOR RESPONSÁVEL
 CRCRS N. 09962807
 CPF: 013.539.050-80


 HIPARCIO RAFAEL STOFFEL
 DIRETOR GERAL
 CPF: 551.341.800-00


 FABIANO PREZEMOLSKI FERNANDES
 DIRETOR ADMINISTRATIVO-FINANCEIRO
 CPF: 928.025.240-20

ESCRITORIO DE DESENVOLVIMENTO DE PROJETOS
BALANÇO PATRIMONIAL

			Exercício: 2019
	Nota	Exercício Atual	Exercício Anterior
ATIVO		-	-
Ativo Circulante		-	-
Caixa e Equivalentes de Caixa	3.1	197.367,32	232.963,85
Estoques	3.2	7.323,99	6.191,26
<i>Total do Ativo Circulante</i>		<u>204.691,31</u>	<u>239.155,11</u>
Ativo Nao Circulante		-	-
Imobilizado	3.4	445.472,12	444.044,25
<i>Total do Ativo Nao Circulante</i>		<u>445.472,12</u>	<u>444.044,25</u>
TOTAL DO ATIVO		<u>650.163,43</u>	<u>683.199,36</u>
PASSIVO E PATRIMONIO LIQUIDO		-	-
Passivo Circulante		-	-
Obrigacoes Trabalhistas, Previdenciarias e Assistenciais a Pagar a Curto Prazo	3.5	1.026.473,67	962.611,52
Fornecedores e Contas a Pagar a Curto Prazo		110.229,53	45.386,73
Demais Obrigacoes a Curto Prazo		6.887,31	181.556,53
<i>Total do Passivo Circulante</i>		<u>1.143.590,51</u>	<u>1.189.554,78</u>
Passivo Nao-circulante		-	-
<i>Total do Passivo Nao Circulante</i>		<u>-</u>	<u>-</u>
Patrimonio Liquido		-	-
Resultados Acumulados		(493.427,08)	(506.355,42)
<i>Total do Patrimonio Liquido</i>		<u>(493.427,08)</u>	<u>(506.355,42)</u>
TOTAL DO PASSIVO E DO PATRIMONIO LIQUIDO		<u>650.163,43</u>	<u>683.199,36</u>

ESCRITORIO DE DESENVOLVIMENTO DE PROJETOS
QUADRO DOS ATIVOS E PASSIVOS FINANCEIROS E PERMANENTES
(Lei nº 4.320/1964)

	Exercício: 2019	
	Exercício Atual	Exercício Anterior
Ativo (I)	-	-
Ativo Financeiro	197.367,32	232.963,85
Ativo Permanente	452.796,11	450.235,51
Total do Ativo	650.163,43	683.199,36
Passivo (II)	-	-
Passivo Financeiro	725.730,96	1.313.403,56
Passivo Permanente	417.859,55	245.349,72
Total do Passivo	1.143.590,51	1.558.753,28
Saldo Patrimonial (III) = (I - II)	(493.427,08)	(875.553,92)


ESCRITORIO DE DESENVOLVIMENTO DE PROJETOS
QUADRO DAS CONTAS DE COMPENSAÇÃO
(Lei nº 4.320/1964)

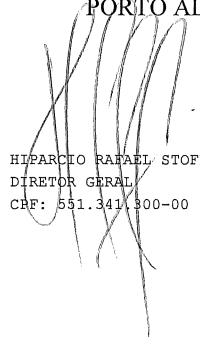
		Exercício: 2019	
	Nota	Exercício Atual	Exercício Anterior
Atos Potenciais Ativos		-	-
Garantias e Contragarantias Recebidas		-	-
Direitos Conveniados e Outros Instrumentos Congêneres		-	-
Direitos Contratuais		-	-
Outros Atos Potenciais Ativos	2.3	2.083.692,00	14.018.663,15
Total dos Atos Potenciais Ativos		2.083.692,00	14.018.663,15
Atos Potenciais Passivos		-	-
Garantias e Contragarantias Concedidas		-	-
Obrigações Conveniadas e Outros Instrumentos Congêneres		-	-
Obrigações Contratuais		-	-
Outros Atos Potenciais Passivos		-	-
Total dos Atos Potenciais Passivos		-	-


ESCRITORIO DE DESENVOLVIMENTO DE PROJETOS
QUADRO DO SUPERÁVIT / DÉFICIT FINANCEIRO
(Lei nº 4.320/1964)

		Exercício: 2019
	Exercício Atual	Exercício Anterior
FONTES DE RECURSO		
01 Ordinários	(322.804,53)	(504.569,62)
03 Saúde	(762,56)	(1.875,04)
08 Fundos Estaduais	(113.580,29)	(113.580,29)
09 Operações de Crédito	(91.216,26)	(460.414,76)
Total das Fontes de Recursos	(528.363,64)	(1.080.439,71)

PORTO ALEGRE, 31 DE DEZEMBRO DE 2019


 FRANCISCO ANTUNES ZANCANARO DE
 ABREU
 CONTADOR RESPONSÁVEL
 CRCRS N. 09962807
 CPF: 013.539.050-80


 HIPARCIO RAFAEL STOFFEL
 DIRETOR GERAL
 CPF: 531.341.300-00


 FABIANO PREZEMOLSKI FERNANDES
 DIRETOR ADMINISTRATIVO-FINANCEIRO
 CPF: 928.025.240-20

ESCRITORIO DE DESENVOLVIMENTO DE PROJETOS
DEMONSTRAÇÃO DAS VARIAÇÕES PATRIMONIAIS

	Exercício: 2019
	Exercício Anterior
	Exercício Atual
Variações Patrimoniais Aumentativas	-
Transferências e Delegações Recebidas	6.294.796,82
Valorização e Ganhos Com Ativos e Desincorporação de Passivos	433.780,99
Outras Variações Patrimoniais Aumentativas	712.086,86
Total das Variações Patrimoniais Aumentativas (I)	7.440.664,67
Variações Patrimoniais Diminutivas	-
Pessoal e Encargos	6.071.357,54
Benefícios Previdenciários e Assistenciais	1.776,35
Uso de Bens, Serviços e Consumo de Capital Fixo	438.753,60
Variações Patrimoniais Diminutivas Financeiras	1.472,54
Transferências e Delegações Concedidas	137.003,18
Desvalorização e Perda de Ativos e Incorporação de Passivos	430.861,80
Outras Variações Patrimoniais Diminutivas	18,00
Total das Variações Patrimoniais Diminutivas (II)	7.081.243,01
RESULTADO PATRIMONIAL DO PERÍODO (III) = (I - II)	359.421,66

ESCRITORIO DE DESENVOLVIMENTO DE PROJETOS

Anexo V - Transferências e Delegações Recebidas

	Exercício: 2019
	Exercício Anterior
	Exercício Atual
VARIAÇÕES PATRIMONIAIS AUMENTATIVAS	-
Transferências e Delegações Recebidas	-
Transferências Intragovernamentais	6.294.796,82
Total de Transferências e Delegações Recebidas	6.294.796,82

ESCRITORIO DE DESENVOLVIMENTO DE PROJETOS

Anexo VI - Valorização e Ganhos com Ativos e Desincorporação de Passivos

	Exercício: 2019
	Exercício Anterior
	Exercício Atual
VARIAÇÕES PATRIMONIAIS AUMENTATIVAS	-
Valorização e Ganhos Com Ativos e Desincorporação de Passivos	-
Ganhos Com Incorporação de Ativos	433.780,99
Total de Valorização e Ganhos Com Ativos e Desincorporação de Passivos	433.780,99

ESCRITORIO DE DESENVOLVIMENTO DE PROJETOS		
Anexo VII - Outras Variações Patrimoniais Aumentativas		
	Exercício: 2019	
	Exercício Atual	Exercício Anterior
VARIAÇÕES PATRIMONIAIS AUMENTATIVAS	-	-
Outras Variações Patrimoniais Aumentativas	-	-
Diversas Variações Patrimoniais Aumentativas	170.002,30	712.086,86
Total de Outras Variações Patrimoniais Aumentativas	170.002,30	712.086,86

ESCRITORIO DE DESENVOLVIMENTO DE PROJETOS		
Anexo VIII - Pessoal e Encargos		
	Exercício: 2019	
	Exercício Atual	Exercício Anterior
VARIAÇÕES PATRIMONIAIS DIMINUTIVAS	-	-
Pessoal e Encargos	-	-
Remuneração a Pessoal	4.369.700,95	5.200.883,09
Encargos Patronais	696.589,09	850.719,42
Benefícios a Pessoal	14.824,56	19.755,03
Total de Pessoal e Encargos	5.081.114,60	6.071.357,54

ESCRITORIO DE DESENVOLVIMENTO DE PROJETOS		
Anexo IX - Benefícios Previdenciários e Assistenciais		
	Exercício: 2019	
	Exercício Atual	Exercício Anterior
VARIAÇÕES PATRIMONIAIS DIMINUTIVAS	-	-
Benefícios Previdenciários e Assistenciais	-	-
Outros Benefícios Previdenciários e Assistenciais	6.083,80	1.776,35
Total de Benefícios Previdenciários e Assistenciais	6.083,80	1.776,35

ESCRITORIO DE DESENVOLVIMENTO DE PROJETOS		
Anexo X - Uso de Bens, Serviços e Consumo de Capital Fixo		
	Exercício: 2019	
	Exercício Atual	Exercício Anterior
VARIAÇÕES PATRIMONIAIS DIMINUTIVAS	-	-
Uso de Bens, Serviços e Consumo de Capital Fixo	-	-
Uso de Material de Consumo	14.424,96	21.826,47
Serviços	475.469,72	416.927,13
Total de Uso de Bens, Serviços e Consumo de Capital Fixo	489.894,68	438.753,60

ESCRITORIO DE DESENVOLVIMENTO DE PROJETOS
DEMONSTRAÇÃO DAS VARIAÇÕES PATRIMONIAIS

	Exercício: 2019
	Exercício Anterior
Exercício Atual	
VARIAÇÕES PATRIMONIAIS AUMENTATIVAS	-
Transferências e Delegações Recebidas	6.294.796,82
Transferências Intragovernamentais	6.294.796,82
Valorização e Ganhos Com Ativos e Desincorporação de Passivos	433.780,99
Ganhos Com Incorporação de Ativos	433.780,99
Outras Variações Patrimoniais Aumentativas	712.086,86
Diversas Variações Patrimoniais Aumentativas	712.086,86
Total das Variações Patrimoniais Aumentativas (I)	7.440.664,67
VARIAÇÕES PATRIMONIAIS DIMINUTIVAS	-
Pessoal e Encargos	6.071.357,54
Remuneração a Pessoal	5.200.883,09
Encargos Patronais	850.719,42
Benefícios a Pessoal	19.755,03
Benefícios Previdenciários e Assistenciais	1.776,35
Outros Benefícios Previdenciários e Assistenciais	1.776,35
Uso de Bens, Serviços e Consumo de Capital Fixo	438.753,60
Uso de Material de Consumo	21.826,47
Serviços	416.927,13
Variações Patrimoniais Diminutivas Financeiras	1.472,54
Juros e Encargos de Mora	1.472,54
Transferências e Delegações Concedidas	137.003,18
Transferências Intragovernamentais	137.003,18
Desvalorização e Perda de Ativos e Incorporação de Passivos	430.861,80
Desincorporação de Ativos	430.861,80
Outras Variações Patrimoniais Diminutivas	18,00
Diversas Variações Patrimoniais Diminutivas	18,00
Total das Variações Patrimoniais Diminutivas (II)	7.081.243,01
RESULTADO PATRIMONIAL DO PERÍODO (III) = (I – II)	359.421,66

PORTO ALEGRE, 31 DE DEZEMBRO DE 2019

FRANCISCO ANTUNES ZANCANARO DE
 ABBEU
 CONTADOR RESPONSÁVEL
 CRCRS N. 09962807
 CPF: 013.539.050-80

HIBARCIO RAFAEL STOFFEL
 DIRETOR GERAL
 CPF: 551.341.300-00

FABIANO PRZEMOLSKI FERNANDES
 DIRETOR ADMINISTRATIVO-FINANCEIRO
 CPF: 928.025.240-20

ESCRITORIO DE DESENVOLVIMENTO DE PROJETOS
DEMONSTRAÇÃO DOS FLUXOS DE CAIXA

	Exercício: 2019
	Exercício Anterior
Exercício Atual	
FLUXOS DE CAIXA DAS ATIVIDADES OPERACIONAIS	
Ingressos	5.491.661,89
Receitas derivadas e originárias	308,24
Transferências correntes recebidas	6.210.933,09
Outros ingressos operacionais	129.857,34
Valores Restituíveis Líquidos – Extraorçamentários	-
Desembolsos	6.394.626,19
Pessoal e Demais Despesas	6.333.597,48
Transferências concedidas	61.028,71
Outros desembolsos operacionais	-
Fluxo de caixa líquido das atividades operacionais (I)	(53.527,52)
FLUXOS DE CAIXA DAS ATIVIDADES DE INVESTIMENTO	
Outros ingressos de investimentos	-
Desembolsos	2.423,40
Aquisição de ativo não circulante	2.423,40
Concessão de empréstimos e financiamentos	-
Outros desembolsos de investimentos	-
Fluxo de caixa líquido das atividades de investimento (II)	(2.423,40)
FLUXOS DE CAIXA DAS ATIVIDADES DE FINANCIAMENTO	
Ingressos	-
Operações de Crédito	-
Integralização do capital social de empresas dependentes	-
Transferências de capital recebidas	-
Outros ingressos de financiamentos	-
Desembolsos	-
Amortização/Refinanciamento da dívida	-
Outros desembolsos de financiamentos	-
Fluxo de caixa líquido das atividades de financiamento (III)	-
GERAÇÃO LÍQUIDA DE CAIXA E EQUIVALENTE DE CAIXA (I+II+III)	(55.950,92)
Caixa e Equivalentes de caixa inicial	288.914,77
Caixa e Equivalente de caixa final	232.963,85

ESCRITORIO DE DESENVOLVIMENTO DE PROJETOS
QUADRO DE RECEITAS DERIVADAS E ORIGINÁRIAS

	Exercício: 2019
	Exercício Anterior
	Exercício Atual
RECEITAS DERIVADAS E ORIGINÁRIAS	
Receita Tributária	-
Receita de Contribuições	-
Receita Patrimonial	-
Receita Agropecuária	-
Receita Industrial	-
Receita de Serviços	-
Remuneração das Disponibilidades	-
Outras Receitas Derivadas e Originárias	308,24
Total das Receitas Derivadas e Originárias	308,24

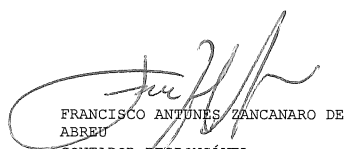
ESCRITORIO DE DESENVOLVIMENTO DE PROJETOS
QUADRO DE TRANSFERÊNCIAS RECEBIDAS E CONCEDIDAS


	Exercício: 2019
	Exercício Anterior
	Exercício Atual
TRANSFERÊNCIAS RECEBIDAS	
Intergovernamentais	-
da União	-
de Estados e Distrito Federal	-
de Municípios	-
Intragovernamentais	5.491.661,89
Outras transferências recebidas	-
Total das Transferências Recebidas	5.491.661,89
TRANSFERÊNCIAS CONCEDIDAS	
Intergovernamentais	-
a União	-
a Estados e Distrito Federal	-
a Municípios	-
Intragovernamentais	61.028,71
Outras transferências concedidas	-
Total das Transferências Concedidas	61.028,71


ESCRITORIO DE DESENVOLVIMENTO DE PROJETOS
QUADRO DE DESEMBOLSOS DE PESSOAL E DEMAIS DESPESAS POR FUNÇÃO

	Exercício: 2019	
	Exercício Atual	Exercício Anterior
Administracao	4.557.350,27	4.772.943,66
Saude	89.848,35	79.220,37
Industria	-	679.458,99
Encargos Especiais	704.974,91	801.974,46
Total dos Desembolsos de Pessoal e Demais Despesas por Função	5.352.173,53	6.333.597,48

PORTO ALEGRE, 31 DE DEZEMBRO DE 2019


 FRANCISCO ANTUNES ZANCANARO DE
 ABREU
 CONTADOR RESPONSÁVEL
 CRCRS N. 09962807
 CPF: 013.539.050-80


 HIPARCIO RAFAEL STOFFEL
 DIRETOR GERAL
 CPF: 551.341.200-00


 FABIANO PREZEMOLSHI FERNANDES
 DIRETOR ADMINISTRATIVO-FINANCEIRO
 CPF: 928.025.240-20

EXERCÍCIO DE 2019	ESCRITORIO DE DESENVOLVIMENTO DE PROJETOS	RFPE017/1
DEMONSTRATIVO DA DESPESA REALIZADA POR CAT. ECONÔMICA, GRUPO NAT. DESPESA, MODALIDADE APLICAÇÃO E ELEMENTO DESPESA COM DESDOBRAMENTO DAS NATUREZAS DE DESPESA		
		R\$

CÓDIGO	ESPECIFICAÇÃO	DESPESA REALIZADA
3.0.00.00	DESPESA CORRENTE	5.355.939,34
3.1.00.00	PESSOAL E ENCARGOS SOCIAIS	4.832.666,33
3.1.90.00	APLICACOES DIRETAS	4.295.276,25
3.1.90.11	VENCIMENTOS E VANTAGENS FIXAS-PESSOAL CIVIL	4.080.427,64
3.1.90.11.1102	VENCIMENTOS E SALARIOS - RPPS	1.777.173,86
3.1.90.11.1103	13 VENCIMENTO - RPPS	4.021,28
3.1.90.11.1104	GRATIFICACOES - RPPS	1.374.294,94
3.1.90.11.1105	VANTAGENS TEMPORAIS - RPPS	80.807,16
3.1.90.11.1116	ABONO FAMILIA - CIVIL	6.083,80
3.1.90.11.1118	VENCIMENTOS E SALARIOS - RGPS	405.212,98
3.1.90.11.1119	13 VENCIMENTO - RGPS	5.432,63
3.1.90.11.1120	GRATIFICACOES - RGPS	427.400,99
3.1.90.13	OBRIGACOES PATRONAIS	159.199,01
3.1.90.13.1304	CONTRIBUICAO PREVIDENCIARIA	153.794,38
3.1.90.13.1305	FUNDO DE GARANTIA DO TEMPO DE SERVICO - FGTS	1.005,83
3.1.90.13.1317	MULTAS SOBRE OBRIGACOES PATRONAIS - RGPS	4.398,80
3.1.90.92	DESPESAS DE EXERCICIOS ANTERIORES	55.649,60
3.1.90.92.1103	13 VENCIMENTO - RPPS	2.519,46
3.1.90.92.1105	VANTAGENS TEMPORAIS - RPPS	768,79
3.1.90.92.1118	VENCIMENTOS E SALARIOS - RGPS	25,63
3.1.90.92.1119	13 VENCIMENTO - RGPS	52.335,72
3.1.91.00	TRANSFERENCIA INTRAGOVERNAMENTAL	537.390,08
3.1.91.13	OBRIGACOES PATRONAIS	537.390,08
3.1.91.13.1301	CONTRIBUICAO AO IPERGS PARA ASSISTENCIA MEDICA - RPPS	67.746,40
3.1.91.13.1310	CONTRIBUICAO PREVIDENCIARIA S/ATIVOS - RPPS	50.619,36
3.1.91.13.1315	FUNDOPREV-CIVIL S/ATIVOS	403.916,79
3.1.91.13.1318	CONTRIBUICAO AO IPERGS PARA ASSISTENCIA MEDICA - RGPS	15.107,53
3.3.00.00	OUTRAS DESPESAS CORRENTES	523.273,01
3.3.90.00	APLICACOES DIRETAS	523.273,01
3.3.90.14	DIARIAS-CIVIL	19.111,50
3.3.90.14.1402	DIARIAS DE VIAGEM	368,98
3.3.90.14.1403	DIARIAS ESPECIAIS DE VIAGEM	13.412,81
3.3.90.14.1407	DIARIAS DE VIAGEM PARA FORA DO ESTADO	5.329,71
3.3.90.30	MATERIAL DE CONSUMO	15.557,69
3.3.90.30.3004	COMBUSTIVEIS E LUBRIFICANTES	5.640,85
3.3.90.30.3009	MATERIAL DE EXPEDIENTE	1.187,00
3.3.90.30.3013	MANUTENC, IDENTIFICAC, UTILIZAC E CONSERVAC DE BENS MOVEIS E EQUIPAMS	3.196,00
3.3.90.30.3028	LIMPEZA E HIGIENE	3.253,44
3.3.90.30.3032	CONSERVACAO DE BENS IMOVEIS	1.739,40
3.3.90.30.3044	MATERIAL DE CONSUMO DE TECNOLOGIA DE INFORMACAO E COMUNICACAO	541,00
3.3.90.33	PASSAGENS E DESPESAS COM LOCOMOCAO	53.351,46
3.3.90.33.3301	LOCACAO DE VEICULOS	22.392,00
3.3.90.33.3302	TRANSPORTE DE PESSOAL	1.711,07
3.3.90.33.3304	TRANSPORTE DE PESSOAL POR VIA AEREA	29.248,39
3.3.90.37	LOCACAO DE MAO-DE-OBRA	129.466,25
3.3.90.37.3703	SERVICOS GERAIS	129.466,25
3.3.90.39	OUTROS SERVICOS DE TERCEIROS-PESSOA JURIDICA	45.088,28
3.3.90.39.3904	COMISSOES E/OU TAXA DE ADMINISTRACAO	56,57
3.3.90.39.3916	DESPESAS PEQUENAS DE PRONTO PAGAMENTO	5.010,11
3.3.90.39.3921	LOCACAO DE MAQUINAS E EQUIPAMENTOS	7.707,96
3.3.90.39.3926	SEGUROS	732,30
3.3.90.39.3929	COMUNICACAO	437,98
3.3.90.39.3931	CONSERVACAO DE BENS MOVEIS E EQUIPAMENTOS	7.945,84
3.3.90.39.3942	ESTAGIARIOS E MONITORES	20.795,00
3.3.90.39.3948	MULTAS	1.089,66
3.3.90.39.3964	CARTEIRAS FUNCIONAIS, CRACHAS CARIMBOS E CERTIFICADOS DIGITAIS	62,00
3.3.90.39.3979	TELEFONIA FIXA	589,90
3.3.90.39.3980	TELEFONIA MOVEL	660,96
3.3.90.40	SERVICOS DE TECNOLOGIA DA INFORMACAO E COMUNICACAO - PESSOA JURIDICA	211.052,73
3.3.90.40.4009	SERVICO EM NUVEM	37.847,70
3.3.90.40.4016	TERCEIRIZACAO DE SOLUCOES DE IMPRESSAO / DIGITALIZACAO	4.203,05
3.3.90.40.4099	OUTROS SERVICOS DE TECNOLOGIA DA INFORMACAO E COMUNICACAO	169.001,98
3.3.90.46	AUXILIO-ALIMENTACAO	11.515,29
3.3.90.46.4601	AUXILIO-REFEICAO - RPPS	11.515,29
3.3.90.49	AUXILIO-TRANSPORTE	3.309,27
3.3.90.49.4901	AUXILIO TRANSPORTE - PCIVIL RPPS	3.309,27
3.3.90.92	DESPESAS DE EXERCICIOS ANTERIORES	28.103,87
3.3.90.92.1402	DIARIAS DE VIAGEM	61,50
3.3.90.92.3703	SERVICOS GERAIS	9.312,32
3.3.90.92.3921	LOCACAO DE MAQUINAS E EQUIPAMENTOS	1.187,56
3.3.90.92.3929	COMUNICACAO	90,35
3.3.90.92.3980	TELEFONIA MOVEL	52,64
3.3.90.92.4009	SERVICO EM NUVEM	2.979,42
3.3.90.92.4099	OUTROS SERVICOS DE TECNOLOGIA DA INFORMACAO E COMUNICACAO	14.420,08
3.3.90.93	INDENIZACOES E RESTITUICOES	6.716,67
3.3.90.93.9305	INDENIZACOES	289,47
3.3.90.93.9343	INDENIZACAO POR ATRASO DA REMUNERACAO	6.427,20
TOTAL GERAL =====>		5.355.939,34

* RESUMO *


PESSOAL E ENCARGOS SOCIAIS	=>	4.832.666,33
JUROS E ENCARGOS DA DÍVIDA	=>	0,00
OUTRAS DESPESAS CORRENTES	=>	523.273,01
TOTAL DAS DESPESAS CORRENTES	=>	5.355.939,34

DEMONSTRATIVO DA DESPESA REALIZADA POR CAT. ECONÔMICA, GRUPO NAT. DESPESA, MODALIDADE APLICAÇÃO E ELEMENTO DESPESA
COM DESDOBRAMENTO DAS NATUREZAS DE DESPESA

R\$

INVESTIMENTOS	=>	0,00
INVERSÕES FINANCEIRAS	=>	0,00
AMORTIZAÇÃO DA DÍVIDA	=>	0,00
RESERVA DE CONTINGÊNCIA	=>	0,00
TOTAL DAS DESPESAS DE CAPITAL	=>	0,00
TOTAL GERAL	=>	5.355.939,34


PORTO ALEGRE, 31 DE DEZEMBRO DE 2019



FRANCISCO ANTUNES ZANCANARO DE
ABREU
CONTADOR RESPONSÁVEL
CRCRS N. 09962807
CPF: 013.539.050-80



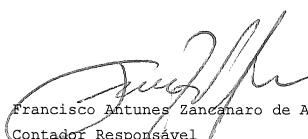
HIPARCO RAFAEL STOFFEL
DIRETOR GERAL
CPF: 551.341.300-00

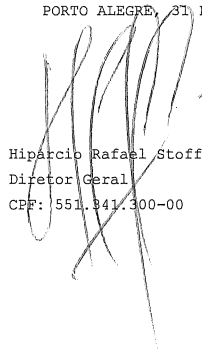



FABIANO PREZEMOLSKI FERNANDES
DIRETOR ADMINISTRATIVO-FINANCEIRO
CPF: 928.025.240-20

EXERCÍCIO DE 2019 <div> <div>ESCRITORIO DE DESENVOLVIMENTO DE PROJETOS</div> <div>RFPE039/00001</div> </div>								
DEMONSTRATIVO DA DESPESA REALIZADA POR ÓRGÃO SEGUNDO OS GRUPOS DE DESPESA COM DESDOBRAMENTO POR FONTE DE RECURSO								
ESPECIFICAÇÃO	GRUPO DE DESPESAS							
	PESSOAL E ENCARGOS SOCIAIS	JURCS E ENCARGOS DA DÍVIDA	OUTRAS DESPESAS CORRENTES	INVESTIMENTOS	INVERSÕES FINANCEIRAS	AMORTIZAÇÃO DA DÍVIDA	RESERVA DE CONTINGÊNCIA	TOTAL
37 ESCRITORIO DE DESENVOLVIMENTO DE PROJETOS	4.832.666,33		523.273,01					5.355.939,34
TESOURO-LIVRES	4.749.812,40		523.273,01					5.273.085,41
TESOURO-VINCULADOS PELA CONSTITUIÇÃO	82.853,93							82.853,93
TOTAL	4.832.666,33	0	523.273,01	0	0	0	0	5.355.939,34

PORTO ALEGRE, 31 DE DEZEMBRO DE 2019



 Francisco Antunes Zancanaro de Abreu
 Contador Responsável
 CRCRS N. 09962807
 CPF: 013.539.050-80


 Hiparcio Rafael Stoffel
 Diretor Geral
 CPF: 551.341.300-00



 Fabiano Prezemoliski Fernandes
 Diretor Administrativo-Financeiro
 CPF: 928.025.240-20

EXERCÍCIO DE 2019										ESCRITÓRIO DE DESENVOLVIMENTO DE PROJETOS										DEMONSTRATIVO DA DESPESA REALIZADA POR FUNÇÃO SEGUNDO OS GRUPOS DE DESPESA COM DESDOBRAMENTO DAS FONTES DE RECURSO										R\$									
ESPECIFICAÇÃO										GRUPOS DE DESPESA										TOTAL																			
										PESSOAL E ENCARGOS SOCIAIS	JUROS E ENCARGOS DA DÍVIDA	OUTRAS DESPESAS CORRENTES	INVESTIMENTOS	INVERSÕES FINANCEIRAS	AMORTIZAÇÃO DA DÍVIDA	RESERVA DE CONTINGÊNCIA																							
04 ADMINISTRACAO										4.136.077,24		523.273,01						4.659.350,25																					
TESOURO-LIVRES										4.136.077,24		523.273,01						4.659.350,25																					
10 SAUDE										82.853,93							82.853,93																						
TESOURO-VINCULADOS PELA CONSTITUICAO										82.853,93							82.853,93																						
28 ENCARGOS ESPECIAIS										613.735,16							613.735,16																						
TESOURO-LIVRES										613.735,16							613.735,16																						
TOTAL										4.832.666,33	0,00	523.273,01	0,00	0,00	0,00	0,00	5.355.939,34																						
										RESUMO																													
TESOURO-LIVRES										4.749.812,40		523.273,01					5.273.085,41																						
TESOURO-VINCULADOS PELA CONSTITUICAO										82.853,93							82.853,93																						
TOTAL										4.832.666,33	0,00	523.273,01	0,00	0,00	0,00	0,00	5.355.939,34																						

PORTO ALEGRE, 31 DE DEZEMBRO DE 2019



 FRANCISCO ANTÔNIO ZANCANARO DE ABREU
 CONTADOR RESPONSÁVEL
 CRCRS N. 09962807
 CPF: 013.539.050-80



 FABIANO PREZEMOLWSKI FERNANDES
 DIRETOR ADMINISTRATIVO-FINANCEIRO
 CPF: 928.025.240-20

Notas explicativas

1. Informações Gerais

- 1.1 O Escritório de Desenvolvimento de Projetos - EDP, autarquia estadual com personalidade jurídica de direito público e categoria especial vinculada à Secretaria de Governança e Gestão Estratégica, inscrito no CNPJ sob o nº 13.169.162/0001-08, com sede na Avenida Borges de Medeiros, nº 1.501, 21º andar – ala norte – CAFF (Centro Administrativo Fernando Ferrari), Porto Alegre – RS, teve suas atividades no exercício de 2019 amparadas pela Lei Estadual nº 15.237, de 21 de dezembro de 2018 (Lei Orçamentária Anual - LOA) e pelas leis que autorizaram a abertura de créditos adicionais durante o exercício de 2019.
- 1.2 O EDP tem por finalidade contribuir para a modernização e para a melhoria da eficiência do Estado do Rio Grande do Sul, por meio da concepção e da execução de projetos, competindo-lhe, especialmente o disposto no art. 3º da Lei nº 14.981, de 16 de janeiro de 2017.
- 1.3 As Demonstrações Contábeis do EDP são compostas pelo Balanço Orçamentário, Balanço Financeiro, Balanço Patrimonial, Demonstração de Variações Patrimoniais, Demonstração dos Fluxos de Caixa e pelas Notas Explicativas, elaborados com base no sistema FPE (Finanças Públicas do Estado), referindo-se ao exercício de 2019 e comparativamente a 2018.

2. Políticas e Procedimentos Contábeis e Orçamentários

- 2.1 Os registros contábeis dos atos e fatos que, efetiva ou potencialmente promoveram alterações quantitativas ou qualitativas no patrimônio da entidade, foram realizados baseando-se na Parte IV da 8ª edição do Manual de Contabilidade Aplicada ao Setor Público (MCASP). Dessa mesma forma, as demonstrações contábeis foram estruturadas referenciando-se pelos modelos estabelecidos Parte V do manual.
- 2.2 A classificação dos elementos patrimoniais considerando a segregação em “circulante” e “não circulante”, com base em seus atributos de conversibilidade e exigibilidade, está em conformidade com o estabelecido nos itens 14 a 19 da NBC T 16.6 (R1), sobre as Demonstrações Contábeis. Adicionalmente, para fins de cumprimento do Art. 105 da Lei nº 4.320, de 17 de março de 1964, os totais dos ativos e passivos – financeiros e permanentes –, além do saldo patrimonial, são apresentados em quadro destacado no Balanço Patrimonial. Tal classificação leva em conta a dependência ou não de autorização legislativa para a realização dos ativos e amortização ou resgate dos passivos.
- 2.3 O registro em contas de controle, de natureza não patrimonial, de valores relacionados a atos e fatos que possam afetar o patrimônio da entidade está evidenciado no Balanço Patrimonial, no quadro das compensações e detalhados a seguir:

Discriminação	Nome Credor	Valor
Saldo a Prestar Contas	CENTRO DAS INDS DO ESTADO DO RIO GRANDE DO SUL	80.000,00
Saldo a Prestar Contas	ASSOC DA REDE DE NEGOCIOS DO APL PRE COLH	138.120,00
Saldo a Prestar Contas	ASSOC DA REDE DE NEGOCIOS DO APL PRE COLH	5.000,00
Saldo a Prestar Contas	REDE COOPERATIVAS ASSOC AGROIND AGRI FAM D	150.000,00
Saldo a Prestar Contas	REDE COOPERATIVAS ASSOC AGROIND AGRI FAM D	134.069,10
Saldo a Prestar Contas	ASSOC POLO DE MODA DA SERRA GAUCHA	157.601,00
Saldo a Prestar Contas	ASSOC POLO DE MODA DA SERRA GAUCHA	3.000,00
Saldo a Prestar Contas	ADMAU AGENCIA DE DESENVOLVIMENTO DO MEDIO ALTO	200.000,00
Saldo a Prestar Contas	ADMAU AGENCIA DE DESENVOLVIMENTO DO MEDIO ALTO	250.000,00
Saldo a baixar	ASSOC GAUCHA DOS EMPREENDE LACTEOS	196.000,00
Saldo a baixar	ASSOC ARRANJO PRODU LOCAL METAL MEC AUTOMOTIVO	361.400,00
Saldo a baixar	FUNDAÇÃO UNIVERSIDADE DE CRUZ ALTA	333.501,90
Saldo a baixar	ASSOC ARRANJO PRODU LOCAL METAL MEC AUTOMOTIVO	75.000,00
		2.083.692,00

3. Base de Mensuração dos Principais Elementos Patrimoniais

- 3.1 Disponibilidades: As disponibilidades são mensuradas ou avaliadas pelo valor original, feita a conversão, quando houver saldo em moeda estrangeira, à taxa de câmbio vigente na data do Balanço Patrimonial. As atualizações apuradas são contabilizadas em contas de resultado.
- 3.2 Estoques: Os estoques são mensurados ou avaliados com base no valor de aquisição. O método para mensuração e avaliação das saídas dos estoques é o custo médio ponderado. Pelo método do custo médio ponderado, o custo de cada item é determinado a partir da média ponderada do custo de itens semelhantes no começo de um período, e do custo de itens semelhantes comprados ou produzidos durante o período. A média pode ser determinada por meio de uma base periódica ou à medida que cada entrega adicional seja recebida, o que depende das circunstâncias da entidade.
- 3.3 Imobilizado: Os itens de ativo imobilizado são reconhecidos com base no valor de aquisição, produção ou construção. Os itens obtidos a título gratuito são registrados pelo valor justo na data de sua aquisição, sendo considerado o valor resultante da avaliação obtida com base em procedimento técnico ou valor patrimonial definido nos termos da doação.

Balanço Patrimonial

- 3.4 A fim de detalhar o saldo constante no Balanço Patrimonial, elaborou-se a planilha abaixo com a descrição analítica das contas que compõem o Imobilizado da entidade:

Descrição do Ativo	Valor (em R\$)
Máquinas, aparelhos, equipamentos e ferramentas	70.174,92
Bens de informática	217.585,85
Aparelhos e utensílios domésticos	1.985,67
Máquinas e utensílios de escritório	2.114,21
Mobiliário em geral	43.071,97
Materiais culturais educacionais e de comunicação	3.549,50
Veículos em geral	106.990,00
Total do Imobilizado	445.472,12

- 3.5 As Obrigações Trabalhistas Previdenciárias e Assistenciais a Pagar a Curto Prazo no valor de R\$ 1.026.473,67 referem-se a:

FOLHAS DE PESSOAL A PAGAR	568.223,08
PROVISAO PARA FERIAS	417.859,55
ENCARGOS SOCIAIS A PAGAR	40.391,04
	1.026.473,67

- 3.6 O Plano de Implantação dos Procedimentos Contábeis Patrimoniais – PICP, aprovado pela Portaria STN 548/2015, está seguindo adequação de acordo com as diretrizes instituídas pela Contadoria e Auditoria-Geral do Estado (CAGE).


Balanço Orçamentário

- 3.7 As receitas intraorçamentárias se referem, em sua totalidade, a transferências intragovernamentais recebidas do Tesouro do Estado, não possuindo a entidade receitas próprias.
- 3.8 As despesas intraorçamentárias se referem quase em sua totalidade a despesas com pessoal e encargos sociais.
- 3.9 Sem mais observações a elencar.


Porto Alegre, 31 de dezembro de 2019.



Hiparco Rafael Stoffel
Diretor Geral
CPF: 551.341.300-00



Fabiano Prezemolski Fernandes
Diretor Administrativo-Financeiro
CPF: 928.025.240-20



Francisco Antunes Zançanaro de Abreu
Contador Responsável
CRC RS 099628/O-7
CPF: 013.539.050-80



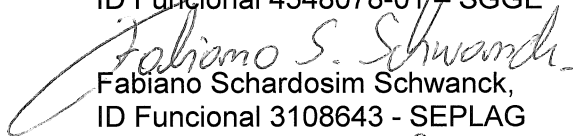
ESTADO DO RIO GRANDE DO SUL
Comissão de Controle
Escritório de Desenvolvimento de Projetos - EDP


A Comissão de Controle do Escritório de Desenvolvimento de Projetos – EDP, devidamente nomeada pela Portaria Nº 004/2019, publicada no Diário Oficial do Estado – DOE/RS em 22 de abril de 2019 (p. 9), no uso das competências que lhe confere o art. 10 da Lei nº 13.701, de 6 de abril de 2011, vem, por intermédio de seus integrantes signatários, emitir PARECER acerca dos demonstrativos contábeis de 2019, nos seguintes termos:

“Não havendo, nos aspectos que nos cumpre examinar, nenhum óbice de legalidade, estamos de acordo com o presente processo”.

Em 02 de março de 2020.


Izabel Christina Cotta Matte,
ID Funcional 4548078-01 – SGGE


Fabiano ScharDOSim Schwanck,
ID Funcional 3108643 - SEPLAG


Laura Pedroso Soares,
ID Funcional 2838370-01 – SEFAZ

Amanda de Castilho Vicente,
ID Funcional 3509893-01 – SGGE

Rosa Maria Vasconcellos Schlichting,
ID Funcional 1762761 – SEPLAG

Mario Gasparin,
ID Funcional 1783998-01 – SEFAZ

**CONSELHO REGIONAL DE CONTABILIDADE DO RIO GRANDE DO SUL****CERTIDÃO DE REGULARIDADE PROFISSIONAL**

O CONSELHO REGIONAL DE CONTABILIDADE DO RIO GRANDE DO SUL certifica que o(a) profissional identificado(a) no presente documento encontra-se em situação regular.

IDENTIFICAÇÃO DO REGISTRO

NOME.....	: FRANCISCO ANTUNES ZANCANARO DE ABREU
REGISTRO.....	: RS-099628/O-7
CATEGORIA.....	: CONTADOR
CPF.....	: 013.539.050-80

A presente CERTIDÃO não quita nem invalida quaisquer débitos ou infrações que posteriormente, venham a ser apurados pelo CRCRS contra o referido registro.

A falsificação deste documento constitui-se em crime previsto no Código Penal Brasileiro, sujeitando o autor à respectiva ação penal.

Emissão: PORTO ALEGRE, 03.03.2020 as 08:12:02.

Válido até: 31.03.2020.

Código de Controle: 322669.

Para verificar a autenticidade deste documento consulte o site do CRCRS.

**Agência Estadual de Regulação
dos Serviços Públicos Delegados
AGERGS**

EXERCÍCIO DE 2019		AGENCIA ESTAD DE REGUL DOS SERVS PUBL DELEG RS	RFPE017/00001
DEMONSTRATIVO DA DESPESA REALIZADA POR CAT. ECONÔMICA, GRUPO NAT. DESPESA, MODALIDADE APLICAÇÃO E ELEMENTO DESPESA COM DESDOBRAMENTO DAS NATUREZAS DE DESPESA			R\$
CÓDIGO	ESPECIFICAÇÃO	DESPESA REALIZADA	
3.0.00.00	DESPESA CORRENTE	16.619.067,21	
3.1.00.00	PESSOAL E ENCARGOS SOCIAIS	13.081.127,23	
3.1.90.00	APLICACOES DIRETAS	10.691.160,05	
3.1.90.07	CONTRIBUICAO A ENTIDADES FECHADAS DE PREVIDENCIA	6.030,00	
3.1.90.07.0701	CONTRIBUICAO PATRONAL PREVIDENCIA COMPLEMENTAR RS PREV	6.030,00	
3.1.90.11	VENCIMENTOS E VANTAGENS FIXAS-PESSOAL CIVIL	10.327.936,94	
3.1.90.11.1102	VENCIMENTOS E SALARIOS - RPPS	4.258.607,19	
3.1.90.11.1103	13 VENCIMENTO - RPPS	710.523,03	
3.1.90.11.1105	VANTAGENS TEMPORAIS - RPPS	791.065,97	
3.1.90.11.1107	OUTRAS VANTAGENS - RPPS	143.569,89	
3.1.90.11.1112	ABONO PERMANENCIA EC 41/03-RPPS	70.563,54	
3.1.90.11.1116	ABONO FAMILIA - CIVIL	17.363,50	
3.1.90.11.1118	VENCIMENTOS E SALARIOS - RGPS	6.624,50	
3.1.90.11.1119	13 VENCIMENTO - RGPS	44.463,97	
3.1.90.11.1121	VANTAGENS TEMPORAIS - RGPS	10.643,33	
3.1.90.11.1126	GRATIFICACAO POR EXERCICIO DE FUNCOES - RPPS	2.593.900,13	
3.1.90.11.1127	COMPLEMENTACAO SALARIAL - RPPS	579,52	
3.1.90.11.1128	INCENTIVO A QUALIFICACAO-RPPS	237.404,10	
3.1.90.11.1130	REPRESENTACAO MENSAL-RPPS	321.562,41	
3.1.90.11.1131	INCORPORACOES-RPPS	120.746,04	
3.1.90.11.1138	FÉRIAS - AB CONSTIT-RPPS	304.581,82	
3.1.90.11.1139	LICENÇA PREMIO RPPS	6.321,07	
3.1.90.11.1140	FÉRIAS VENC PROPORC-RPPS	4.925,97	
3.1.90.11.1144	GRATIFICACAO POR EXERCICIO DE FUNCOES - RGPS	324.261,30	
3.1.90.11.1145	GRATIFICACAO POR EXERCICIO DE CARGO EM COMISSAO - RGPS	107.136,43	
3.1.90.11.1149	REPRESENTACAO MENSAL - RGPS	211.703,14	
3.1.90.11.1156	FÉRIAS - ABONO CONSTITUCIONAL-RGPS	25.170,41	
3.1.90.11.1158	FÉRIAS VENCIDAS E PROPORCIONAIS-RGPS	15.419,68	
3.1.90.13	OBRIGACOES PATRONAIS	157.408,06	
3.1.90.13.1304	CONTRIBUICAO PREVIDENCIARIA	156.080,53	
3.1.90.13.1305	FUNDO DE GARANTIA DO TEMPO DE SERVICO - FGTS	683,55	
3.1.90.13.1317	MULTAS SOBRE OBRIGACOES PATRONAIS - RGPS	643,98	
3.1.90.16	OUTRAS DESPESAS VARIÁVEIS-PESSOAL CIVIL	41.459,08	
3.1.90.16.1612	SUBSTITUIÇÕES-RPPS	41.459,08	
3.1.90.94	INDENIZACOES E RESTITUICOES TRABALHISTAS	81.218,76	
3.1.90.94.9402	INDENIZACOES TRABALHISTAS - PESSOAL CIVIL	81.218,76	
3.1.90.96	RESSARCIMENTO DE DESPESAS DE PESSOAL REQUISITADO	77.107,21	
3.1.90.96.9601	RESSARCIMENTO	77.107,21	
3.1.91.00	TRANSFERENCIA INTRAGOVERNAMENTAL	2.389.967,18	
3.1.91.13	OBRIGACOES PATRONAIS	2.389.967,18	
3.1.91.13.1301	CONTRIBUICAO AO IPERGS PARA ASSISTENCIA MEDICA - RPPS	233.527,23	
3.1.91.13.1310	CONTRIBUICAO PREVIDENCIARIA S/ATIVOS - RPPS	1.646.082,60	
3.1.91.13.1311	CONTRIBUICAO PREVIDENCIARIA S/INATIVOS - RPPS	84.042,78	
3.1.91.13.1315	FUNDOPREV-CIVIL S/ATIVOS	412.126,30	
3.1.91.13.1318	CONTRIBUICAO AO IPERGS PARA ASSISTENCIA MEDICA - RGPS	14.188,27	
3.3.00.00	OUTRAS DESPESAS CORRENTES	3.537.939,98	
3.3.90.00	APLICACOES DIRETAS	3.537.939,98	
3.3.90.14	DIARIAS-CIVIL	44.429,93	
3.3.90.14.1402	DIARIAS DE VIAGEM	14.104,12	
3.3.90.14.1407	DIARIAS DE VIAGEM PARA FORA DO ESTADO	30.325,81	
3.3.90.30	MATERIAL DE CONSUMO	113.253,16	
3.3.90.30.3002	SINALIZACAO, IDENTIFICACAO E SEGURANCA	805,00	
3.3.90.30.3004	COMBUSTIVEIS E LUBRIFICANTES	9.788,62	
3.3.90.30.3006	GENEROS PARA ALIMENTACAO	4.153,00	
3.3.90.30.3009	MATERIAL DE EXPEDIENTE	11.127,24	
3.3.90.30.3011	ALOJAMENTO, LAVANDERIA, COPA E/OU COZINHA	6.490,30	
3.3.90.30.3013	MANUTENC, IDENTIFICAC, UTILIZAC E CONSERVAC DE BENS MOVEIS E EQUIPAMS	270,00	
3.3.90.30.3016	CENARIOS ARTISTICOS E/OU PARA EXPOSICOES	10.200,00	
3.3.90.30.3028	LIMPEZA E HIGIENE	65.696,80	
3.3.90.30.3034	FOTOGRAFIA, CINEGRAFIA, SOM E PROJECAO	860,00	
3.3.90.30.3035	INSIGNIAS, FLAMULAS, BANDEIRAS, PLACAS, CARTEIRAS FUNCIONAIS	2.735,00	
3.3.90.30.3044	MATERIAL DE CONSUMO DE TECNOLOGIA DE INFORMACAO E COMUNICACAO	1.127,20	
3.3.90.33	PASSAGENS E DESPESAS COM LOCOMOCAO	244.822,46	
3.3.90.33.3301	LOCACAO DE VEICULOS	72.169,89	
3.3.90.33.3302	TRANSPORTE DE PESSOAL	29.450,36	
3.3.90.33.3304	TRANSPORTE DE PESSOAL POR VIA AEREA	143.202,21	
3.3.90.35	SERVICOS DE CONSULTORIA	232.422,24	
3.3.90.35.3502	ASSESSORIA E CONSULTORIA TECNICA	232.422,24	
3.3.90.37	LOCACAO DE MAO-DE-OBRA	530.864,17	
3.3.90.37.3701	LIMPEZA E HIGIENE	258.773,65	
3.3.90.37.3703	SERVICOS GERAIS	272.090,52	
3.3.90.39	OUTROS SERVICOS DE TERCEIROS-PESSOA JURIDICA	1.010.160,23	
3.3.90.39.3902	DIVULGACAO PROMOCIONAL OU INSTITUCIONAL	65.162,89	
3.3.90.39.3903	ASSINATURA DE PERIODICOS E RECORTES	9.709,60	
3.3.90.39.3904	COMISSOES E/OU TAXA DE ADMINISTRACAO	4.159,71	
3.3.90.39.3914	CONDOMINIO DE PREDIOS DA ENTIDADE	353.800,88	
3.3.90.39.3916	DESPESAS PEQUENAS DE PRONTO PAGAMENTO	13.503,66	
3.3.90.39.3918	ENERGIA ELETRICA	116.592,49	
3.3.90.39.3921	LOCACAO DE MAQUINAS E EQUIPAMENTOS	21.257,20	
3.3.90.39.3926	SEGUROS	3.300,00	
3.3.90.39.3929	COMUNICACAO	50.450,26	
3.3.90.39.3931	CONSERVACAO DE BENS MOVEIS E EQUIPAMENTOS	9.099,00	
3.3.90.39.3932	CONSERVACAO DE VEICULOS E AERONAVES	10.086,10	
3.3.90.39.3933	DIVULGACAO OBRIGATORIA	5.224,74	
3.3.90.39.3934	SERVICOS GRAFICOS	386,10	
3.3.90.39.3935	ENSINO E TREINAMENTO	19.434,88	
3.3.90.39.3942	ESTAGIARIOS E MONITORES	239.384,15	

EXERCÍCIO DE 2019		AGENCIA ESTAD DE REGUL DOS SERVS PUBL DELEG RS	RFPE017/00002
DEMONSTRATIVO DA DESPESA REALIZADA POR CAT. ECONÔMICA, GRUPO NAT. DESPESA, MODALIDADE APLICAÇÃO E ELEMENTO DESPESA		COM DESDOBRAMENTO DAS NATUREZAS DE DESPESA	
		R\$	
3.3.90.39.3948	MULTAS		2.273,04
3.3.90.39.3952	DESPESAS BANCARIAS		11.333,70
3.3.90.39.3991	SERVICOS TECNICOS PROFISSIONAIS		14.145,00
3.3.90.39.3994	DESPESAS DE HOSPEDAGEM - DECRETO 24.846/76		60.856,83
3.3.90.40	SERVICOS DE TECNOLOGIA DA INFORMACAO E COMUNICACAO - PESSOA JURIDICA		930.584,79
3.3.90.40.4001	LOCACAO DE EQUIPAMENTOS DE TECNOLOGIA DA INFORMACAO E COMUNICACAO		1.788,72
3.3.90.40.4007	MANUTENCAO CORRETIVA/ADAPTATIVA E SUSTENTACAO SOFTWARE		56.700,00
3.3.90.40.4010	SUORTE A USUARIOS DE TECNOLOGIA DE INFORMACAO E COMUNICACAO		55.386,00
3.3.90.40.4014	TELEFONIA FIXA E MOVEL - PACOTE DE COMUNICACAO DE DADOS		73.154,72
3.3.90.40.4099	OUTROS SERVICOS DE TECNOLOGIA DA INFORMACAO E COMUNICACAO		743.555,35
3.3.90.41	CONTRIBUICOES		43.234,00
3.3.90.41.4106	ENCARGOS COM ASSOCIACOES		43.234,00
3.3.90.46	AUXILIO-ALIMENTACAO		16.760,87
3.3.90.46.4601	AUXILIO-REFEICAO - RPPS		16.760,87
3.3.90.47	OBRIGACOES TRIBUTARIAS E CONTRIBUTIVAS		321.158,81
3.3.90.47.4702	PROGRAMA DE FORMACAO DO PATRIMONIO DO SERVIDOR PUBLICO-PASEP		296.779,61
3.3.90.47.4707	TAXAS PELA PRESTACAO DE SERVICOS		24.379,20
3.3.90.49	AUXILIO-TRANSPORTE		14.622,15
3.3.90.49.4901	AUXILIO TRANSPORTE - PCIVIL RPPS		12.264,60
3.3.90.49.4903	AUXILIO TRANSPORTE - PCIVIL RGPS		2.357,55
3.3.90.91	SENTENCAS JUDICIAIS		16.007,81
3.3.90.91.9101	PAGAMENTO DETERMINADO POR SENTENCAS JUDICIAIS		16.007,81
3.3.90.92	DESPESAS DE EXERCICIOS ANTERIORES		8.216,55
3.3.90.92.3006	GENEROS PARA ALIMENTACAO		1.192,00
3.3.90.92.3907	ORGANIZACAO FEIRAS AMOSTRAS, CONGRESSOS, SEMINARIOS, SIMPOSIOS E CONGENERES		930,00
3.3.90.92.3935	ENSINO E TREINAMENTO		1.770,00
3.3.90.92.3991	SERVICOS TECNICOS PROFISSIONAIS		2.744,77
3.3.90.92.3994	DESPESAS DE HOSPEDAGEM - DECRETO 24.846/76		1.581,78
3.3.90.93	INDENIZACOES E RESTITUICOES		11.400,81
3.3.90.93.9305	INDENIZACOES		70,33
3.3.90.93.9306	RESTITUICAO DE RECEITAS		11.207,05
3.3.90.93.9331	CORRECAO MONETARIA SOBRE CONSIGNACOES RETENCOES E OUTROS DEPOSITOS		123,43
4.0.00.00	DESPESA CAPITAL		680.852,23
4.4.00.00	INVESTIMENTOS		680.852,23
4.4.90.00	APLICACOES DIRETAS		680.852,23
4.4.90.40	SERVICOS DE TECNOLOGIA DA INFORMACAO E COMUNICACAO - PESSOA JURIDICA		200.000,00
4.4.90.40.4002	CUSTOS SUBSEQUENTES DESENVOLVIMENTO CUSTOMIZACAO OU EVOLUCAO DE SOFTWARE		200.000,00
4.4.90.51	OBRAS E INSTALACOES		440.890,45
4.4.90.51.5105	PROSSEGUIMENTO E/OU CONCLUSAO DE OBRAS PUBLICAS		440.890,45
4.4.90.52	EQUIPAMENTOS E MATERIAL PERMANENTE		39.961,78
4.4.90.52.5212	MAQUINAS, MOTORES E/OU APARELHOS		2.809,50
4.4.90.52.5213	MATERIAL BIBLIOGR. PECAS P/COLECOES D E BIBLIOT. DISCOT.FILMOT.E MUSEUS		412,90
4.4.90.52.5214	MOBILIARIO EM GERAL		19.096,66
4.4.90.52.5222	SOM E/OU IMAGEM		546,00
4.4.90.52.5231	EQUIPAMENTOS PARA ALOJAMENTO, LAVANDERIA, COPA E/OU COZINHA		9.896,72
4.4.90.52.5235	OUTROS MATERIAIS PERMANENTES DE TECNOLOGIA DE INFORMACAO E COMUNICACAO		7.200,00
TOTAL GERAL =====>			17.299.919,44

* RESUMO *

PESSOAL E ENCARGOS SOCIAIS	=>	13.081.127,23
JUROS E ENCARGOS DA DÍVIDA	=>	0,00
OUTRAS DESPESAS CORRENTES	=>	3.537.939,98
TOTAL DAS DESPESAS CORRENTES	=>	16.619.067,21
INVESTIMENTOS	=>	680.852,23
INVERSÕES FINANCEIRAS	=>	0,00
AMORTIZAÇÃO DA DÍVIDA	=>	0,00
RESERVA DE CONTINGÊNCIA	=>	0,00
TOTAL DAS DESPESAS DE CAPITAL	=>	680.852,23
TOTAL GERAL	=>	17.299.919,44

PORTO ALEGRE, 31 DE DEZEMBRO DE 2019

MARIA ELIZABETH ROSA PEREIRA
CONSELHEIRA PRESIDENTE
CPF: 192.042.640-04

Natalia Santos da Silva
NATALIA SANTOS DA SILVA
CONTADORA
CRCRS N. 09049109
CPF: 015.046.430-46

EXERCÍCIO DE 2019

RIO GRANDE DO SUL GOVERNO DO ESTADO

RFPE006/00001

DEMONSTRAÇÃO DA DESPESA REALIZADA POR FUNÇÕES, SUBFUNÇÕES, PROGRAMAS, PROJETOS E ATIVIDADES

ANEXO N. 6

R\$

ÓRGÃO: 39 - AGENCIA ESTADUAL DE REGULACAO DOS SERVICOS PUBLICOS DELEGADOS DO RS

U.O.: 39.01 - AGENCIA ESTADUAL DE REGULACAO DOS SERVICOS PUBLICOS DELEGADOS DO ESTADO DO RS

CÓDIGO	ESPECIFICAÇÃO	PROJETOS	ATIVIDADE	TOTAL
04	ADMINISTRACAO	440.890,45	13.982.542,86	14.423.433,31
04.0122	ADMINISTRACAO GERAL	440.890,45	13.043.782,32	13.484.672,77
04.0122.0138	PROGRAMA DE APOIO ADMINISTRATIVO		13.043.782,32	13.043.782,32
04.0122.0542	REGULACAO DOS SERVICOS DELEGADOS	440.890,45		440.890,45
04.0130	ADMINIST. DE CONCESSOES		873.597,65	873.597,65
04.0130.0542	REGULACAO DOS SERVICOS DELEGADOS		873.597,65	873.597,65
04.0131	COMUNICACAO SOCIAL		65.162,89	65.162,89
04.0131.0138	PROGRAMA DE APOIO ADMINISTRATIVO		65.162,89	65.162,89
TOTAL DA U.O. =>		440.890,45	13.982.542,86	14.423.433,31

72
14

EXERCÍCIO DE 2019

RIO GRANDE DO SUL GOVERNO DO ESTADO

RFPE006/00002

DEMONSTRAÇÃO DA DESPESA REALIZADA POR FUNÇÕES, SUBFUNÇÕES, PROGRAMAS, PROJETOS E ATIVIDADES

ANEXO N. 6

R\$

U.O.: 39.33 - ENCARGOS GERAIS DA AGENCIA ESTADUAL DE REGULACAO DOS SERVICOS PUBLICOS DELEGADOS

CÓDIGO	ESPECIFICAÇÃO	PROJETOS	ATIVIDADE	TOTAL
10	SAUDE		247.715,50	247.715,50
10.0122	ADMINISTRACAO GERAL		247.715,50	247.715,50
10.0122.0369	ENCARGOS ESPECIAIS		247.715,50	247.715,50
28	ENCARGOS ESPECIAIS		2.628.770,63	2.628.770,63
28.0273	PREVIDENCIA COMPLEMENTAR		6.030,00	6.030,00
28.0273.0369	ENCARGOS ESPECIAIS		6.030,00	6.030,00
28.0846	OUTROS ENCARGOS ESPECIAIS		2.622.740,63	2.622.740,63
28.0846.0369	ENCARGOS ESPECIAIS		2.622.740,63	2.622.740,63
TOTAL DA U.O. =>			2.876.486,13	2.876.486,13
TOTAL DO ÓRGÃO =>		440.890,45	16.859.028,99	17.299.919,44

PORTO ALEGRE, 31 DE DEZEMBRO DE 2019

MARIA ELIZABETH ROSA PEREIRA
CONSELHEIRA PRESIDENTE
CPF: 192.042.640-04

Natalia Santos da Silva
NATALIA SANTOS DA SILVA
CONTADORA
CRCRS N. 09049109
CPF: 015.046.430-46

EXERCÍCIO DE 2019	RIO GRANDE DO SUL GOVERNO DO ESTADO	RFPE009/00001
PROGRAMA DE TRABALHO DO GOVERNO DEMONSTRATIVO DE FUNÇÕES, SUBFUNÇÕES E PROGRAMAS POR PROJETOS E ATIVIDADES		ANEXO N. 7
		RS

CÓDIGO	ESPECIFICAÇÃO	PROJETOS	ATIVIDADES	TOTAL
04	ADMINISTRACAO	440.890,45	13.982.542,86	14.423.433,31
04.0122	ADMINISTRACAO GERAL	440.890,45	13.043.782,32	13.484.672,77
04.0122.0138	PROGRAMA DE APOIO ADMINISTRATIVO		13.043.782,32	13.043.782,32
04.0122.0542	REGULACAO DOS SERVICOS DELEGADOS	440.890,45	0,00	440.890,45
04.0130	ADMINIST. DE CONCESSOES		873.597,65	873.597,65
04.0130.0542	REGULACAO DOS SERVICOS DELEGADOS		873.597,65	873.597,65
04.0131	COMUNICACAO SOCIAL		65.162,89	65.162,89
04.0131.0138	PROGRAMA DE APOIO ADMINISTRATIVO		65.162,89	65.162,89
10	SAUDE		247.715,50	247.715,50
10.0122	ADMINISTRACAO GERAL		247.715,50	247.715,50
10.0122.0369	ENCARGOS ESPECIAIS		247.715,50	247.715,50
28	ENCARGOS ESPECIAIS		2.628.770,63	2.628.770,63
28.0273	PREVIDENCIA COMPLEMENTAR		6.030,00	6.030,00
28.0273.0369	ENCARGOS ESPECIAIS		6.030,00	6.030,00
28.0846	OUTROS ENCARGOS ESPECIAIS		2.622.740,63	2.622.740,63
28.0846.0369	ENCARGOS ESPECIAIS		2.622.740,63	2.622.740,63
TOTAL GERAL =>		440.890,45	16.859.028,99	17.299.919,44

PORTO ALEGRE, 31 DE DEZEMBRO DE 2019

MARIA ELIZABETH ROSA PEREIRA
CONSELHEIRA PRESIDENTE
CPF: 192.042.640-04

Natalia Santos da Silva
NATALIA SANTOS DA SILVA
CONTADORA
CRCRS N. 09049109
CPF: 015.046.430-46

CÓDIGO	ESPECIFICAÇÃO	ORÇADA	ARRECADADA	DIFERENÇA
1000.00.0.0.0000	RECEITAS CORRENTES	28.356.475,00	31.693.036,86	3.336.561,86
1100.00.0.0.0000	IMPOSTOS, TAXAS E CONTRIBUIÇÕES DE MELHORIA	13.319.910,00	14.417.638,72	1.097.728,72
1120.00.0.0.0000	TAXAS	13.319.910,00	14.417.638,72	1.097.728,72
1122.00.0.0.0000	TAXAS PELA PRESTAÇÃO DE SERVIÇOS	13.319.910,00	14.417.638,72	1.097.728,72
1122.01.0.0.0000	TAXAS PELA PRESTAÇÃO DE SERVIÇOS	13.319.910,00	14.417.638,72	1.097.728,72
1122.01.1.0.0000	TAXAS PELA PRESTAÇÃO DE SERVIÇOS	13.319.910,00	14.417.638,72	1.097.728,72
1122.01.1.1.0000	TAXAS PELA PRESTAÇÃO DE SERVIÇOS - PRINCIPAL	13.312.567,00	14.410.472,92	1.097.905,92
1122.01.1.6.0000	TAXAS PELA PRESTAÇÃO DE SERVIÇOS - JUROS	7.343,00	7.165,80	177,20-
1300.00.0.0.0000	RECEITA PATRIMONIAL	233.185,00	212.678,08	20.506,92-
1320.00.0.0.0000	VALORES MOBILIÁRIOS	233.185,00	212.678,08	20.506,92-
1321.00.0.0.0000	JUROS E CORREÇÕES MONETÁRIAS	233.185,00	212.678,08	20.506,92-
1321.00.1.0.0000	REMUNERAÇÃO DE DEPÓSITOS BANCÁRIOS	233.185,00	212.678,08	20.506,92-
1321.00.1.1.0000	REMUNERAÇÃO DE DEPÓSITOS BANCÁRIOS - PRINCIPAL	233.185,00	212.678,08	20.506,92-
1700.00.0.0.0000	TRANSFERÊNCIAS CORRENTES	14.780.389,00	16.635.309,30	1.854.920,30
1710.00.0.0.0000	TRANSFERÊNCIAS DA UNIÃO E DE SUAS ENTIDADES	2.095.472,00	3.189.973,05	1.094.501,05
1718.00.0.0.0000	TRANSFERÊNCIAS DA UNIÃO - ESPECÍFICAS DE ESTADOS, DF E MUNICÍPIOS	2.095.472,00	3.189.973,05	1.094.501,05
1718.10.0.0.0000	TRANSFERÊNCIAS DE CONVÊNIOS DA UNIÃO E DE SUAS ENTIDADES	2.095.472,00	3.189.973,05	1.094.501,05
1718.10.9.0.0000	OUTRAS TRANSFERÊNCIAS DE CONVÊNIOS DA UNIÃO	2.095.472,00	3.189.973,05	1.094.501,05
1718.10.9.1.0000	OUTRAS TRANSFERÊNCIAS DE CONVÊNIOS DA UNIÃO-PRINCIPAL	2.095.472,00	3.189.973,05	1.094.501,05
1740.00.0.0.0000	TRANSFERÊNCIAS DE INSTITUIÇÕES PRIVADAS	12.684.917,00	13.445.336,25	760.419,25
1748.00.0.0.0000	TRANSFERÊNCIAS DE INSTITUIÇÕES PRIVADAS-ESPECÍFICAS DE ESTADOS, DF E MUNICÍPI	12.684.917,00	13.445.336,25	760.419,25
1748.10.0.0.0000	OUTRAS TRANSFERÊNCIAS DE INSTITUIÇÕES PRIVADAS	12.684.917,00	13.445.336,25	760.419,25
1748.10.1.0.0000	PARA EST/DF/MUN - NÃO ESPECIF	12.684.917,00	13.445.336,25	760.419,25
1748.10.1.1.0000	OUTRAS TRANSFERÊNCIAS DE INSTITUIÇÕES PRIVADAS PARA EST/DF/MUN - NÃO ESPECIF	12.684.917,00	13.445.336,25	760.419,25
1748.10.1.1.1.0000	OUTRAS TRANSFERÊNCIAS DE INSTITUIÇÕES PRIVADAS PARA EST/DF/MUN - PRINCIPAL	12.684.917,00	13.445.336,25	760.419,25
1900.00.0.0.0000	OUTRAS RECEITAS CORRENTES	22.991,00	427.410,76	404.419,76
1910.00.0.0.0000	MULTAS ADMINISTRATIVAS, CONTRATUAIS E JUDICIAIS	19.694,00	96.650,07	76.956,07
1910.01.0.0.0000	MULTAS PREVISTAS EM LEGISLAÇÃO ESPECÍFICA	19.694,00	96.650,07	76.956,07
1910.01.1.0.0000	MULTAS PREVISTAS EM LEGISLAÇÃO ESPECÍFICA	19.694,00	96.650,07	76.956,07
1910.01.1.1.0000	MULTAS PREVISTAS EM LEGISLAÇÃO ESPECÍFICA-PRINCIPAL	19.694,00	96.650,07	76.956,07
1920.00.0.0.0000	INDENIZAÇÕES, RESTITUIÇÕES E RESSARCIMENTOS	3.297,00	7.413,23	4.116,23
1922.00.0.0.0000	RESTITUIÇÕES	3.297,00	7.413,23	4.116,23
1922.99.0.0.0000	OUTRAS RESTITUIÇÕES	3.297,00	7.413,23	4.116,23
1922.99.1.0.0000	OUTRAS RESTITUIÇÕES	3.297,00	7.413,23	4.116,23
1922.99.1.1.0000	OUTRAS RESTITUIÇÕES-PRINCIPAL	3.297,00	7.413,23	4.116,23
1990.00.0.0.0000	DEMAIS RECEITAS CORRENTES	0,00	323.347,46	323.347,46
1990.99.0.0.0000	OUTRAS RECEITAS	0,00	323.347,46	323.347,46
1990.99.1.0.0000	OUTRAS RECEITAS - PRIMÁRIAS	0,00	233,18	233,18
1990.99.1.1.0000	OUTRAS RECEITAS - PRIMÁRIAS	0,00	233,18	233,18
1990.99.2.0.0000	OUTRAS RECEITAS - FINANCEIRAS	0,00	323.114,28	323.114,28
1990.99.2.1.0000	OUTRAS RECEITAS - FINANCEIRAS - PRINCIPAL	0,00	323.114,28	323.114,28
TOTAL		28.356.475,00	31.693.036,86	3.336.561,86

PORTO ALEGRE, 31 DE DEZEMBRO DE 2019

MARIA ELIZABETH ROSA PEREIRA
CONSELHEIRA PRESIDENTE
CPF: 192.042.640-04

NATÁLIA SANTOS DA SILVA
CONTADORA
CRCRS N. 09049109
CPF: 015.046.430-46

EXERCÍCIO DE 2019


RIO GRANDE DO SUL GOVERNO DO ESTADO
DEMONSTRATIVO DA DESPESA POR ÓRGÃO E FUNÇÕES

RFPE025/00001

ANEXO N. 9


R\$

ÓRGÃOS	FUNÇÕES	ADMINISTRACAO	SAUDE	ENCARGOS ESPECIAIS	TOTAL
PODER LEGISLATIVO PODER JUDICIARIO MINISTERIO PUBLICO DEFENSORIA PUBLICA PODER EXECUTIVO AGENCIA ESTADUAL DE REGULACAO DOS SERVICOS PUBLICOS DELEGADOS DO RS					
		14.423.433,31	247.715,50	2.628.770,63	17.299.919,44
	SOMA.....	14.423.433,31	247.715,50	2.628.770,63	17.299.919,44
	TOTAL.....	14.423.433,31	247.715,50	2.628.770,63	17.299.919,44



MARIA ELIZABETH ROSA PEREIRA
CONSELHEIRA PRESIDENTE
CPF: 192.042.640-04

PORTO ALEGRE, 31 DE DEZEMBRO DE 2019



NATÁLIA SANTOS DA SILVA

CONTADORA
CRCRS N. 09049109
CPF: 015.046.430-46

TÍTULOS	DESPESA CORRENTE	DESPESA DE CAPITAL	TOTAL
AGENCIA ESTADUAL DE REGULACAO DOS SERVICOS PUBLICOS DELEGADOS DO RS			
DESPESA FIXADA	24.784.740,00	3.571.735,00	28.356.475,00
CRÉDITOS ESPECIAIS	0,00	0,00	0,00
CRÉDITOS EXTRAORDINÁRIOS	0,00	0,00	0,00
SUPLEMENTAÇÕES	1.000.000,00	250.000,00	1.250.000,00
REDUÇÕES	1.000.000,00	250.000,00	1.250.000,00
DESPESA AUTORIZADA	24.784.740,00	3.571.735,00	28.356.475,00
DESPESA REALIZADA	16.619.067,21	680.852,23	17.299.919,44
DIFERENÇA	8.165.672,79	2.890.882,77	11.056.555,56
TOTAL GERAL			
DESPESA FIXADA	0,00	0,00	28.356.475,00
CRÉDITOS ESPECIAIS	0,00	0,00	0,00
CRÉDITOS EXTRAORDINÁRIOS	0,00	0,00	0,00
SUPLEMENTAÇÕES	0,00	0,00	1.250.000,00
REDUÇÕES	0,00	0,00	1.250.000,00
DESPESA AUTORIZADA	0,00	0,00	28.356.475,00
DESPESA REALIZADA	0,00	0,00	17.299.919,44
DIFERENÇA	0,00	0,00	11.056.555,56

CRÉDITOS ESPECIAIS E EXTRAORDINÁRIOS CONSIDERADOS PELO SEU VALOR DE ABERTURA, ESTANDO AS RESPECTIVAS ALTERAÇÕES COMPUTADAS NAS SUPLEMENTAÇÕES E REDUÇÕES.

MARIA ELIZABETH ROSA PEREIRA
CONSELHEIRA PRESIDENTE
CPF: 192.042.640-04

PORTO ALEGRE, 31 DE DEZEMBRO DE 2019

Natalia Santos da Silva
NATALIA SANTOS DA SILVA
CONTADORA
CRCRS N. 09049109
CPF: 015.046.430-46

EXERCÍCIO DE 2019	RIO GRANDE DO SUL GOVERNO DO ESTADO	RFPE029/00001
DEMONSTRAÇÃO DA DESPESA POR FUNÇÕES, SUBFUNÇÕES E PROGRAMAS CONFORME O VÍNCULO COM OS RECURSOS		ANEXO N. 8
		R\$

CÓDIGO	ESPECIFICAÇÃO	ORDINÁRIO	VINCULADO	TOTAL
04	ADMINISTRACAO	14.091.373,25	332.060,06	14.423.433,31
04.0122	ADMINISTRACAO GERAL	13.484.672,77		13.484.672,77
04.0122.0138	PROGRAMA DE APOIO ADMINISTRATIVO	13.043.782,32		13.043.782,32
04.0122.0542	REGULACAO DOS SERVICOS DELEGADOS	440.890,45		440.890,45
04.0130	ADMINIST. DE CONCESSOES	541.537,59	332.060,06	873.597,65
04.0130.0542	REGULACAO DOS SERVICOS DELEGADOS	541.537,59	332.060,06	873.597,65
04.0131	COMUNICACAO SOCIAL	65.162,89		65.162,89
04.0131.0138	PROGRAMA DE APOIO ADMINISTRATIVO	65.162,89		65.162,89
10	SAUDE	247.715,50		247.715,50
10.0122	ADMINISTRACAO GERAL	247.715,50		247.715,50
10.0122.0369	ENCARGOS ESPECIAIS	247.715,50		247.715,50
28	ENCARGOS ESPECIAIS	2.628.770,63		2.628.770,63
28.0273	PREVIDENCIA COMPLEMENTAR	6.030,00		6.030,00
28.0273.0369	ENCARGOS ESPECIAIS	6.030,00		6.030,00
28.0846	OUTROS ENCARGOS ESPECIAIS	2.622.740,63		2.622.740,63
28.0846.0369	ENCARGOS ESPECIAIS	2.622.740,63		2.622.740,63
TOTAL GERAL =>		16.967.859,38	332.060,06	17.299.919,44

PORTO ALEGRE, 31 DE DEZEMBRO DE 2019

MARIA ELIZABETH ROSA PEREIRA
CONSELHEIRA PRESIDENTE

CPF: 192.042.640-04

NATALIA SANTOS DA SILVA

CONTADORA

CRCRS N. 09049109


CPF: 015.046.430-46

RECEITA		DESPESA	
TÍTULO	R\$	TÍTULO	R\$
RECEITAS CORRENTES		DESPESA CORRENTE	
IMPOSTOS, TAXAS E CONTRIBUIÇÕES DE MELHORIA	14.417.638,72	PESSOAL E ENCARGOS SOCIAIS	13.081.127,23
RECEITA PATRIMONIAL	212.678,08	OUTRAS DESPESAS CORRENTES	3.537.939,98
TRANSFERÊNCIAS CORRENTES	16.635.309,30	SOMA.....	16.619.067,21
OUTRAS RECEITAS CORRENTES	427.410,76	SUPERAVIT DO ORÇAMENTO CORRENTE	15.073.969,65
SOMA.....	31.693.036,86	TOTAL.....	31.693.036,86
TOTAL.....	31.693.036,86	DESPESA CAPITAL	
		INVESTIMENTOS	680.852,23
		SOMA.....	680.852,23
		SUPERAVIT	14.393.117,42
		TOTAL.....	31.693.036,86

RESUMO

RECEITAS CORRENTES.....	31.693.036,86	DESPESAS CORRENTES.....	16.619.067,21
RECEITAS DE CAPITAL.....	0,00	DESPESAS DE CAPITAL.....	680.852,23
DEFICIT.....	0,00	SUPERAVIT.....	14.393.117,42
TOTAL.....	31.693.036,86	TOTAL.....	31.693.036,86


PORTO ALEGRE, 31 DE DEZEMBRO DE 2019



MARIA ELIZABETH ROSA PEREIRA
CONSELHEIRA PRESIDENTE
CPF: 192.042.640-04

Natalia Santos da Silva
NATALIA SANTOS DA SILVA
CONTADORA
CRCRS N. 09049109
CPF: 015.046.430-46

EXERCÍCIO DE 2019		AGENCIA ESTAD DE REGUL DOS SERVYS PUBL DELEG RS							RPRE039/00001	
		DEMONSTRATIVO DA DESPESA REALIZADA POR ÓRGÃO SEGUNDO OS GRUPOS DE DESPESA COM DESDOBRAMENTO POR FONTE DE RECURSO							R\$	
		GRUPO DE DESPESAS								
ESPECIFICAÇÃO		PESSOAL E ENCARGOS SOCIAIS	JUROS E ENCARGOS DA DÍVIDA	OUTRAS DESPESAS CORRENTES	INVESTIMENTOS	INVERSOES FINANCEIRAS	AMORTIZAÇÃO DA DÍVIDA	RESERVA DE CONTINGÊNCIA	TOTAL	
39 AGENCIA ESTADUAL DE REGULACAO DOS SERVICOS PUBLICOS DELEGADOS DO RS PROPRIOS DA AUTARQUIA CONVENIOS		13.081.127,23		3.537.939,98	680.852,23				17.299.919,44	
		13.081.127,23		3.205.879,92	680.852,23				16.967.859,38	
				332.060,06					332.060,06	
TOTAL		13.081.127,23	0,00	3.537.939,98	680.852,23	0,00	0,00	0,00	17.299.919,44	



 PORTO ALEGRE, 31 DE DEZEMBRO DE 2019

Natália Santos da Silva

 NATÁLIA SANTOS DA SILVA

 CONTADORA

 CRCRS N. 09049109

 CPF: 015.046.430-46

MARIA ELIZABETH ROSA PEREIRA

 CONSELHEIRA PRESIDENTE

 QPF: 192.042.640-04

RIO GRANDE DO SUL GOVERNO DO ESTADO									
DEMONSTRATIVO DA DESPESA REALIZADA POR FUNÇÃO SEGUNDO OS GRUPOS DE DESPESA COM DESDOBRAMENTO DAS FONTES DE RECURSO									
R\$									
EXERCÍCIO DE 2019	RFPED040/00001	GRUPOS DE DESPESA							
		ESPECIFICAÇÃO	PESSOAL E ENCARGOS SOCIAIS	JUROS E ENCARGOS DA DÍVIDA	OUTRAS DESPESAS CORRENTES	INVESTIMENTOS	INVERSÕES FINANCEIRAS	AMORTIZAÇÃO DA DÍVIDA	TOTAL
04 ADMINISTRAÇÃO			10.525.799,91		3.216.781,17	680.852,23			14.423.433,31
PROPRIOS DA AUTARQUIA			10.525.799,91		2.884.721,11	680.852,23			14.091.373,25
CONVENIOS					332.060,06				332.060,06
10 SAÚDE			247.715,50						247.715,50
PROPRIOS DA AUTARQUIA			247.715,50						247.715,50
28 ENCARGOS ESPECIAIS			2.307.611,82		321.158,81				2.628.770,63
PROPRIOS DA AUTARQUIA			2.307.611,82		321.158,81				2.628.770,63
TOTAL			13.081.127,23	0,00	3.537.939,98	680.852,23	0,00	0,00	17.299.919,44
RESUMO									
PROPRIOS DA AUTARQUIA			13.081.127,23		3.205.879,92	680.852,23			16.967.859,38
CONVENIOS					332.060,06				332.060,06
TOTAL			13.081.127,23	0,00	3.537.939,98	680.852,23	0,00	0,00	17.299.919,44

PORTO ALEGRE, 31 DE DEZEMBRO DE 2019

Natália Santos da Silva

NATALIA SANTOS DA SILVA

CONTADORA

CRCRS N. 09049109

CPF: 015.046.430-46

Maria Elizabeth Rosa Pereira

MARIA ELIZABETH ROSA PEREIRA

CONSELHEIRA PRESIDENTE

CPF: 192.042.640-04

AGENCIA ESTAD DE REGUL DOS SERVS PUBL DELEG RS
BALANÇO ORÇAMENTÁRIO
 ORÇAMENTOS FISCAL E DA SEGURIDADE SOCIAL

Exercício: 2019

RECEITAS ORÇAMENTÁRIAS	Previsão Inicial (a)	Previsão Atualizada (b)	Receitas Realizadas (c)	Saldo (d) = (c-b)
Receitas Correntes (I)	28.356.475,00	28.356.475,00	31.693.036,86	3.336.561,86
Impostos, Taxas e Contribuições de Melhoria (Nota 1)	13.319.910,00	13.319.910,00	14.417.638,72	1.097.728,72
Receita Patrimonial	233.185,00	233.185,00	212.678,08	(20.506,92)
Transferências Correntes (Nota 2)	14.780.389,00	14.780.389,00	16.635.309,30	1.854.920,30
Outras Receitas Correntes	22.991,00	22.991,00	427.410,76	404.419,76
Recursos Arrecadados em Exercícios Anteriores (III)	-	-	-	-
SUBTOTAL DAS RECEITAS (IV) = (I + II + III)	28.356.475,00	28.356.475,00	31.693.036,86	3.336.561,86
Operações de Crédito/Refinanciamento (V)	-	-	-	-
Operações de Crédito Internas	-	-	-	-
Mobiliária	-	-	-	-
Contratual	-	-	-	-
Operações de Crédito Externas	-	-	-	-
Mobiliária	-	-	-	-
Contratual	-	-	-	-
SUBTOTAL COM REFINANCIAMENTO (VI) = (IV+V)	28.356.475,00	28.356.475,00	31.693.036,86	3.336.561,86
Déficit (VII)	-	-	-	-
TOTAL (VIII) = (VI + VII)	28.356.475,00	28.356.475,00	31.693.036,86	3.336.561,86
Saldos de Exercícios Anteriores (Utilizados Para Créditos Adicionais)	-	-	-	-
Superávit Financeiro	-	-	-	-
Reabertura de Créditos Adicionais	-	-	-	-




DESPESAS ORÇAMENTÁRIAS	Dotação Inicial (e)	Dotação Atualizada (f)	Despesas Empenhadas (g)	Despesas Liquidadas (h)	Despesas Pagas (i)	Saldo da Dotação (j) = (f-g)
Despesa Corrente (IX)	24.784.740,00	24.784.740,00	16.619.067,21	16.222.081,20	16.170.980,83	8.165.672,79
Pessoal e Encargos Sociais	13.254.226,00	14.254.226,00	13.081.127,23	13.066.326,48	13.054.835,22	1.173.098,77
Outras Despesas Correntes	11.530.514,00	10.530.514,00	3.537.939,98	3.155.754,72	3.116.145,61	6.992.574,02
Despesa Capital (X)	3.571.735,00	3.571.735,00	680.852,23	424.872,04	424.872,04	2.890.882,77
Investimentos	3.571.735,00	3.571.735,00	680.852,23	424.872,04	424.872,04	2.890.882,77
SUBTOTAL DAS DESPESAS (XIII)=(IX + X + XI + XII)	28.356.475,00	28.356.475,00	17.299.919,44	16.646.953,24	16.595.852,87	11.056.555,56
Amortização da Dívida/Refinanciamento (XIV)	-	-	-	-	-	-
Amortização da Dívida Interna	-	-	-	-	-	-
Dívida Mobiliária	-	-	-	-	-	-
Outras Dívidas	-	-	-	-	-	-
Amortização da Dívida Externa	-	-	-	-	-	-
Dívida Mobiliária	-	-	-	-	-	-
Outras Dívidas	-	-	-	-	-	-
SUBTOTAL COM REFINANCIAMENTO (XV) = (XIII + XIV)	28.356.475,00	28.356.475,00	17.299.919,44	16.646.953,24	16.595.852,87	11.056.555,56
Superávit (XVI)	-	-	14.393.117,42	-	-	(14.393.117,42)
TOTAL (XVII) = (XV + XVI)	28.356.475,00	28.356.475,00	31.693.036,86	16.646.953,24	16.595.852,87	(3.336.561,86)




AGENCIA ESTAD DE REGUL DOS SERVS PUBL DELEG RS
EXECUÇÃO DE RESTOS A PAGAR NÃO PROCESSADOS

Exercício: 2019


	Inscritos		Liquidados (c)	Pagos (d)	Cancelados (e)	Saldo (f) = (a+b-d-e)
	Em Exercícios Anteriores (a)	Em 31 de Dezembro do Exercício Anterior (b)				
Despesa Corrente	-	649.964,37	327.449,09	327.449,09	322.515,28	-
Pessoal e Encargos Sociais	-	12.000,00	-	-	12.000,00	-
Outras Despesas Correntes	-	637.964,37	327.449,09	327.449,09	310.515,28	-
Despesa Capital	-	214.731,96	214.132,96	214.132,96	599,00	-
Investimentos	-	214.731,96	214.132,96	214.132,96	599,00	-
TOTAL	-	864.696,33	541.582,05	541.582,05	323.114,28	-

AGENCIA ESTAD DE REGUL DOS SERVS PUBL DELEG RS
EXECUÇÃO DE RESTOS A PAGAR PROCESSADOS E NÃO PROCESSADOS LIQUIDADOS

Exercício: 2019

	Inscritos		Pagos (c)	Cancelados (d)	Saldo (e) = (a+b-c-d)
	Em Exercícios Anteriores (a)	Em 31 de Dezembro do Exercício Anterior (b)			
Despesa Corrente	-	94.360,47	94.360,47	-	-
Pessoal e Encargos Sociais	-	12.733,02	12.733,02	-	-
Outras Despesas Correntes	-	81.627,45	81.627,45	-	-
Despesa Capital	658.617,04	36.377,00	694.994,04	-	-
Investimentos	658.617,04	36.377,00	694.994,04	-	-
TOTAL	658.617,04	130.737,47	789.354,51	-	-

PORTO ALEGRE, 31 DE DEZEMBRO DE 2019


 MARIA ELIZABETH ROSA PEREIRA
 CONSELHEIRA PRESIDENTE
 CPF: 192.042.640-04

Natália Santos da Silva
 NATALIA SANTOS DA SILVA
 CONTADORA
 CRCRS N. 09049109
 CPF: 015.046.430-46

AGENCIA ESTAD DE REGUL DOS SERVS PUBL DELEG RS
BALANÇO FINANCEIRO

Exercício: 2019

INGRESSOS	Nota	Exercício Atual	Exercício Anterior
Receita Orçamentária (I)		31.693.036,86	27.316.071,69
Ordinários (Nota 3)		28.274.060,09	24.732.822,53
Vinculada (Nota 4)		3.418.976,77	2.583.249,16
Transferências Voluntárias de Outros Entes		3.418.976,77	2.583.249,16
Transferências Financeiras Recebidas (II)		20.513,41	-
Transferências Recebidas para a Execução Orçamentária		-	-
Transferências Recebidas Independentes de Execução Orçamentária		20.513,41	-
Transferências Recebidas para Aportes de recursos para o RPPS		-	-
Transferências Recebidas para Aportes de recursos para o RGPS		-	-
Recebimentos Extraorçamentários (III)		4.188.429,54	4.736.513,87
Inscrição Restos a Pagar Processados		51.100,37	130.737,47
Inscrição Restos a Pagar Não Processados		329.851,92	476.103,74
Depósitos Restituíveis e Valores Vinculados		3.699.461,37	4.129.672,66
Outros Recebimentos Extraorçamentários		108.015,88	-
Saldo do Exercício Anterior (IV)		113.848.981,36	107.633.321,48
Caixa e Equivalentes de Caixa		113.848.981,36	107.633.321,48
Depósitos Restituíveis e Valores Vinculados		-	-
TOTAL (V)=(I + II + III + IV)		149.750.961,17	139.685.907,04




DISPÊNDIOS				Exercício: 2019
	Nota	Exercício Atual	Exercício Anterior	
Despesa Orçamentária (VI)		17.299.919,44	18.152.571,12	
Ordinários		16.720.143,88	17.581.321,07	
Vinculada		579.775,56	571.250,05	
Saúde		247.715,50	245.628,04	
Transferências Voluntárias de Outros Entes		332.060,06	325.622,01	
Transferências Financeiras Concedidas (VII)		20.513,41	-	
Transferências Concedidas para a Execução Orçamentária		-	-	
Transferências Concedidas Independentes de Execução Orçamentária		20.513,41	-	
Transferências Concedidas para Aportes de recursos para o RPPS		-	-	
Transferências Concedidas para Aportes de recursos para o RGPS		-	-	
Pagamentos Extraorçamentários (VIII)		5.270.347,99	7.684.354,56	
Pagamentos de Restos a Pagar Processados		130.737,47	35.217,30	
Pagamentos de Restos a Pagar Não Processados		1.200.199,09	3.657.151,21	
Depósitos Restituíveis e Valores Vinculados		3.938.856,99	3.991.986,05	
Outros Pagamentos Extraorçamentários		554,44	-	
Saldo para o Exercício Seguinte (IX)		127.160.180,33	113.848.981,36	
Caixa e Equivalentes de Caixa		127.160.180,33	113.848.981,36	
Depósitos Restituíveis e Valores Vinculados		-	-	
TOTAL (X) = (VI + VII + VIII + IX)		149.750.961,17	139.685.907,04	

PORTO ALEGRE, 31 DE DEZEMBRO DE 2019

MARIA ELIZABETH ROSA PEREIRA
CONSELHEIRA PRESIDENTE
CPF: 192.042.640-04

NATÁLIA SANTOS DA SILVA
CONTADORA
CRCRS N. 09049109
CPF: 015.046.430-46

Natália Santos da Silva

AGENCIA ESTAD DE REGUL DOS SERVS PUBL DELEG RS			
BALANÇO PATRIMONIAL			
		Exercício: 2019	
	Nota	Exercício Atual	Exercício Anterior
ATIVO		-	-
Ativo Circulante		-	-
Caixa e Equivalentes de Caixa (Nota 5)		127.160.180,33	113.848.981,36
Creditos a Curto Prazo (Nota 6)		1.347,54	108.808,98
Estoques		101.852,78	64.117,50
Total do Ativo Circulante		127.263.380,65	114.021.907,84
Ativo Nao Circulante		-	-
Imobilizado		14.069.219,25	14.081.664,82
Intangivel		597.844,00	445.044,00
Total do Ativo Nao Circulante		14.667.063,25	14.526.708,82
TOTAL DO ATIVO		141.930.443,90	128.548.616,66
PASSIVO E PATRIMONIO LIQUIDO		-	-
Passivo Circulante		-	-
Obrigacoes Trabalhistas, Previdenciarias e Assistenciais a Pagar a Curto Prazo		502.936,57	957.940,56
Fornecedores e Contas a Pagar a Curto Prazo		39.394,66	776.621,49
Obrigacoes Fiscais a Curto Prazo		-	-
Provisoes a Curto Prazo		70.000,00	-
Demais Obrigacoes a Curto Prazo		26.743,82	265.924,99
Total do Passivo Circulante		639.075,05	2.000.487,04
Passivo Nao-circulante		-	-
Total do Passivo Nao Circulante		-	-
Patrimonio Liquido		-	-
Resultados Acumulados		141.291.368,85	126.548.129,62
Total do Patrimonio Liquido		141.291.368,85	126.548.129,62
TOTAL DO PASSIVO E DO PATRIMONIO LIQUIDO		141.930.443,90	128.548.616,66

18 7

AGENCIA ESTAD DE REGUL DOS SERVS PUBL DELEG RS
QUADRO DOS ATIVOS E PASSIVOS FINANCEIROS E PERMANENTES
 (Lei nº 4.320/1964)

	Exercício: 2019	
	Exercício Atual	Exercício Anterior
Ativo (I)	-	-
Ativo Financeiro	127.161.527,87	113.957.790,34
Ativo Permanente	14.768.916,03	14.590.826,32
Total do Ativo	141.930.443,90	128.548.616,66
Passivo (II)	-	-
Passivo Financeiro	730.595,94	1.919.975,83
Passivo Permanente	561.445,31	945.207,54
Total do Passivo	1.292.041,25	2.865.183,37
Saldo Patrimonial (III) = (I - II)	140.638.402,65	125.683.433,29

AGENCIA ESTAD DE REGUL DOS SERVS PUBL DELEG RS
QUADRO DAS CONTAS DE COMPENSAÇÃO
 (Lei nº 4.320/1964)

	Exercício: 2019	
	Exercício Atual	Exercício Anterior
Atos Potenciais Ativos	-	-
Garantias e Contragarantias Recebidas	266.551,87	(266.551,87)
Direitos Conveniados e Outros Instrumentos Congêneres	-	-
Direitos Contratuais	-	-
Outros Atos Potenciais Ativos	-	-
Total dos Atos Potenciais Ativos	266.551,87	266.551,87
Atos Potenciais Passivos	-	-
Garantias e Contragarantias Concedidas	-	-
Obrigações Conveniadas e Outros Instrumentos Congêneres	-	-
Obrigações Contratuais	-	-
Outros Atos Potenciais Passivos	-	-
Total dos Atos Potenciais Passivos	-	-

18 27

AGENCIA ESTAD DE REGUL DOS SERVS PUBL DELEG RS
QUADRO DO SUPERÁVIT / DÉFICIT FINANCEIRO
(Lei nº 4.320/1964)

FONTES DE RECURSO	Exercício: 2019	
	Exercício Atual	Exercício Anterior
01 Ordinários	108.460.616,34	97.154.415,63
06 Transferências Voluntárias de Outros Entes	17.970.315,59	14.883.398,88
Total das Fontes de Recursos	126.430.931,93	112.037.814,51

PORTO ALEGRE, 31 DE DEZEMBRO DE 2019

MARIA ELIZABETH ROSA PEREIRA
 CONSELHEIRA PRESIDENTE
 CPF: 192.042.640-04

NATÁLIA SANTOS DA SILVA
 CONTADORA
 CRCRS N. 09049109
 CPF: 015.046.430-46

Natália Santos da Silva

AGENCIA ESTAD DE REGUL DOS SERVS PUBL DELEG RS
DEMONSTRAÇÃO DAS VARIAÇÕES PATRIMONIAIS

	Nota	Exercício Atual	Exercício: 2019 Exercício Anterior
Variações Patrimoniais Aumentativas		-	-
Impostos, Taxas e Contribuições de Melhoria		14.410.472,92	12.763.136,74
Variações Patrimoniais Aumentativas Financeiras		219.843,88	405.054,54
Transferências e Delegações Recebidas		17.821.144,56	14.273.614,61
Valorização e Ganhos Com Ativos e Desincorporação de Passivos		288.437,69	705.173,09
Outras Variações Patrimoniais Aumentativas		742.067,30	795.316,09
Total das Variações Patrimoniais Aumentativas (I)		33.481.966,35	28.942.295,07
Variações Patrimoniais Diminutivas		-	-
Pessoal e Encargos		13.264.354,59	14.026.008,66
Benefícios Previdenciários e Assistenciais		17.363,50	5.728,51
Uso de Bens, Serviços e Consumo de Capital Fixo		3.045.369,22	2.639.953,42
Variações Patrimoniais Diminutivas Financeiras		123,43	996,79
Transferências e Delegações Concedidas		1.216.925,01	515.034,08
Desvalorização e Perda de Ativos e Incorporação de Passivos		747.002,34	784.900,17
Tributárias		358.093,10	289.847,65
Outras Variações Patrimoniais Diminutivas		81.277,38	3.276,98
Total das Variações Patrimoniais Diminutivas (II)		18.730.508,57	18.265.746,26
RESULTADO PATRIMONIAL DO PERÍODO (III) = (I - II)		14.751.457,78	10.676.548,81

AGENCIA ESTAD DE REGUL DOS SERVS PUBL DELEG RS
Anexo I - Impostos, Taxas e Contribuições de Melhoria

	Exercício Atual	Exercício: 2019 Exercício Anterior
VARIAÇÕES PATRIMONIAIS AUMENTATIVAS	-	-
Impostos, Taxas e Contribuições de Melhoria	-	-
Taxas	14.410.472,92	12.763.136,74
Total de Impostos, Taxas e Contribuições de Melhoria	14.410.472,92	12.763.136,74

AGENCIA ESTAD DE REGUL DOS SERVS PUBL DELEG RS
Anexo IV - Variações Patrimoniais Aumentativas Financeiras

	Exercício Atual	Exercício: 2019 Exercício Anterior
VARIAÇÕES PATRIMONIAIS AUMENTATIVAS	-	-
Variações Patrimoniais Aumentativas Financeiras	-	-
Juros e Encargos de Mora	7.165,80	176.379,53

Remuneração de Depósitos Bancários e Aplicações Financeiras	212.678,08	228.675,01
Total de Variações Patrimoniais Aumentativas Financeiras	219.843,88	405.054,54

AGENCIA ESTAD DE REGUL DOS SERVS PUBL DELEG RS

Anexo V - Transferências e Delegações Recebidas

	Exercício Atual	Exercício Anterior
		Exercício: 2019
VARIAÇÕES PATRIMONIAIS AUMENTATIVAS	-	-
Transferências e Delegações Recebidas	-	-
Transferências Intragovernamentais	1.185.835,26	517.404,08
Transferências Inter Governamentais	3.189.973,05	2.348.480,63
Transferências das Instituições Privadas	13.445.336,25	11.407.729,90
Total de Transferências e Delegações Recebidas	17.821.144,56	14.273.614,61

AGENCIA ESTAD DE REGUL DOS SERVS PUBL DELEG RS

Anexo VI - Valorização e Ganhos com Ativos e Desincorporação de Passivos

	Exercício Atual	Exercício Anterior
		Exercício: 2019
VARIAÇÕES PATRIMONIAIS AUMENTATIVAS	-	-
Valorização e Ganhos Com Ativos e Desincorporação de Passivos	-	-
Ganhos Com Incorporação de Ativos	288.437,69	705.173,09
Total de Valorização e Ganhos Com Ativos e Desincorporação de Passivos	288.437,69	705.173,09

AGENCIA ESTAD DE REGUL DOS SERVS PUBL DELEG RS

Anexo VII - Outras Variações Patrimoniais Aumentativas

	Exercício Atual	Exercício Anterior
		Exercício: 2019
VARIAÇÕES PATRIMONIAIS AUMENTATIVAS	-	-
Outras Variações Patrimoniais Aumentativas	-	-
Diversas Variações Patrimoniais Aumentativas	742.067,30	795.316,09
Total de Outras Variações Patrimoniais Aumentativas	742.067,30	795.316,09

AGENCIA ESTAD DE REGUL DOS SERVS PUBL DELEG RS

Anexo VIII - Pessoal e Encargos

	Exercício Atual	Exercício Anterior
		Exercício: 2019
VARIAÇÕES PATRIMONIAIS DIMINUTIVAS	-	-
Pessoal e Encargos	-	-
Remuneração a Pessoal	10.536.041,11	11.303.922,49

Encargos Patronais	2.553.405,24	2.563.074,82
Benefícios a Pessoal	31.383,02	30.778,31
Outras Variações Patrimoniais Diminutivas - Pessoal e Encargos	143.525,22	128.233,04
Total de Pessoal e Encargos	13.264.354,59	14.026.008,66

AGENCIA ESTAD DE REGUL DOS SERVS PUBL DELEG RS

Anexo IX - Benefícios Previdenciários e Assistenciais

Exercício: 2019

	Exercício Atual	Exercício Anterior
VARIAÇÕES PATRIMONIAIS DIMINUTIVAS	-	-
Benefícios Previdenciários e Assistenciais	-	-
Outros Benefícios Previdenciários e Assistenciais	17.363,50	5.728,51
Total de Benefícios Previdenciários e Assistenciais	17.363,50	5.728,51

AGENCIA ESTAD DE REGUL DOS SERVS PUBL DELEG RS

Anexo X - Uso de Bens, Serviços e Consumo de Capital Fixo

Exercício: 2019

	Exercício Atual	Exercício Anterior
VARIAÇÕES PATRIMONIAIS DIMINUTIVAS	-	-
Uso de Bens, Serviços e Consumo de Capital Fixo	-	-
Uso de Material de Consumo	89.243,82	133.813,24
Serviços	2.947.144,65	2.506.140,18
Depreciação, Amortização e Exaustão	8.980,75	-
Total de Uso de Bens, Serviços e Consumo de Capital Fixo	3.045.369,22	2.639.953,42

AGENCIA ESTAD DE REGUL DOS SERVS PUBL DELEG RS

Anexo XI - Variações Patrimoniais Diminutivas Financeiras

Exercício: 2019

	Exercício Atual	Exercício Anterior
VARIAÇÕES PATRIMONIAIS DIMINUTIVAS	-	-
Variações Patrimoniais Diminutivas Financeiras	-	-
Variações Monetárias e Cambiais	123,43	996,79
Total de Variações Patrimoniais Diminutivas Financeiras	123,43	996,79

AGENCIA ESTAD DE REGUL DOS SERVS PUBL DELEG RS

Anexo XII - Transferências e Delegações Concedidas

Exercício: 2019

	Exercício Atual	Exercício Anterior
VARIAÇÕES PATRIMONIAIS DIMINUTIVAS	-	-

Transferências e Delegações Concedidas	-	-
Transferências Intragovernamentais	1.216.925,01	515.034,08
Total de Transferências e Delegações Concedidas	1.216.925,01	515.034,08

AGENCIA ESTAD DE REGUL DOS SERVS PUBL DELEG RS		
Anexo XIII - Desvalorização e perda de Ativos e Incorporação de Passivos		
	Exercício: 2019	
	Exercício Atual	Exercício Anterior
VARIAÇÕES PATRIMONIAIS DIMINUTIVAS	-	-
Desvalorização e Perda de Ativos e Incorporação de Passivos	-	-
Desincorporação de Ativos	747.002,34	784.900,17
Total de Desvalorização e Perda de Ativos e Incorporação de Passivos	747.002,34	784.900,17

AGENCIA ESTAD DE REGUL DOS SERVS PUBL DELEG RS		
Anexo XIV - Tributárias		
	Exercício: 2019	
	Exercício Atual	Exercício Anterior
VARIAÇÕES PATRIMONIAIS DIMINUTIVAS	-	-
Tributárias	-	-
Impostos, Taxas e Contribuições de Melhoria	23.792,76	23.861,84
Contribuições	334.300,34	265.985,81
Total de Tributárias	358.093,10	289.847,65

AGENCIA ESTAD DE REGUL DOS SERVS PUBL DELEG RS		
Anexo XVI - Outras Variações Patrimoniais Diminutivas		
	Exercício: 2019	
	Exercício Atual	Exercício Anterior
VARIAÇÕES PATRIMONIAIS DIMINUTIVAS	-	-
Outras Variações Patrimoniais Diminutivas	-	-
Vpd de Constituição de Provisões	70.000,00	-
Diversas Variações Patrimoniais Diminutivas	11.277,38	3.276,98
Total de Outras Variações Patrimoniais Diminutivas	81.277,38	3.276,98

AGENCIA ESTAD DE REGUL DOS SERVS PUBL DELEG RS
DEMONSTRAÇÃO DAS VARIAÇÕES PATRIMONIAIS

	Nota	Exercício Atual	Exercício: 2019 Exercício Anterior
VARIAÇÕES PATRIMONIAIS AUMENTATIVAS		-	-
Impostos, Taxas e Contribuições de Melhoria		14.410.472,92	12.763.136,74
Taxas		14.410.472,92	12.763.136,74
Variações Patrimoniais Aumentativas Financeiras		219.843,88	405.054,54
Juros e Encargos de Mora		7.165,80	176.379,53
Remuneração de Depósitos Bancários e Aplicações Financeiras		212.678,08	228.675,01
Transferências e Delegações Recebidas		17.821.144,56	14.273.614,61
Transferências Intragovernamentais		1.185.835,26	517.404,08
Transferências Inter Governamentais		3.189.973,05	2.348.480,63
Transferências das Instituições Privadas		13.445.336,25	11.407.729,90
Valorização e Ganhos Com Ativos e Desincorporação de Passivos		288.437,69	705.173,09
Ganhos Com Incorporação de Ativos		288.437,69	705.173,09
Outras Variações Patrimoniais Aumentativas		742.067,30	795.316,09
Diversas Variações Patrimoniais Aumentativas		742.067,30	795.316,09
Total das Variações Patrimoniais Aumentativas (I)		33.481.966,35	28.942.295,07
VARIAÇÕES PATRIMONIAIS DIMINUTIVAS		-	-
Pessoal e Encargos		13.264.354,59	14.026.008,66
Remuneração a Pessoal		10.536.041,11	11.303.922,49
Encargos Patronais		2.553.405,24	2.563.074,82
Benefícios a Pessoal		31.383,02	30.778,31
Outras Variações Patrimoniais Diminutivas - Pessoal e Encargos		143.525,22	128.233,04
Benefícios Previdenciários e Assistenciais		17.363,50	5.728,51
Outros Benefícios Previdenciários e Assistenciais		17.363,50	5.728,51
Uso de Bens, Serviços e Consumo de Capital Fixo		3.045.369,22	2.639.953,42
Uso de Material de Consumo		89.243,82	133.813,24
Serviços		2.947.144,65	2.506.140,18
Depreciação, Amortização e Exaustão		8.980,75	-
Variações Patrimoniais Diminutivas Financeiras		123,43	996,79
Variações Monetárias e Cambiais		123,43	996,79
Transferências e Delegações Concedidas		1.216.925,01	515.034,08
Transferências Intragovernamentais		1.216.925,01	515.034,08

Desvalorização e Perda de Ativos e Incorporação de Passivos	747.002,34	784.900,17
Desincorporação de Ativos	747.002,34	784.900,17
Tributárias	358.093,10	289.847,65
Impostos, Taxas e Contribuições de Melhoria	23.792,76	23.861,84
Contribuições	334.300,34	265.985,81
Outras Variações Patrimoniais Diminutivas	81.277,38	3.276,98
Vpd de Constituição de Provisões	70.000,00	-
Diversas Variações Patrimoniais Diminutivas	11.277,38	3.276,98
Total das Variações Patrimoniais Diminutivas (II)	18.730.508,57	18.265.746,26
RESULTADO PATRIMONIAL DO PERÍODO (III) = (I – II)	14.751.457,78	10.676.548,81

PORTO ALEGRE, 31 DE DEZEMBRO DE 2019

MARIA ELIZABETH ROSA PEREIRA
CONSELHEIRA PRESIDENTE
CPF: 192.042.640-04

NATALIA SANTOS DA SILVA
CONTADORA
CRCRS N. 09049109
CPF: 015.046.430-46

Natalia Santos da Silva

AGENCIA ESTAD DE REGUL DOS SERVS PUBL DELEG RS
DEMONSTRAÇÃO DOS FLUXOS DE CAIXA

	Exercício Atual	Exercício: 2019 Exercício Anterior
FLUXOS DE CAIXA DAS ATIVIDADES OPERACIONAIS		
Ingressos	31.390.435,99	27.065.165,71
Receitas derivadas e originárias	14.734.613,28	13.171.268,57
Transferências correntes recebidas	16.655.822,71	13.756.210,53
Outros ingressos operacionais	-	137.686,61
Valores Restituíveis Líquidos – Extraorçamentários	-	-
Desembolsos	16.745.237,98	15.971.171,69
Pessoal e Demais Despesas	16.592.790,39	15.971.171,69
Tranferências concedidas	20.513,41	-
Outros desembolsos operacionais	131.934,18	-
Fluxo de caixa líquido das atividades operacionais (I)	14.645.198,01	11.093.994,02
FLUXOS DE CAIXA DAS ATIVIDADES DE INVESTIMENTO		
Outros ingressos de investimentos	-	-
Desembolsos	1.333.999,04	4.878.334,14
Aquisição de ativo não circulante	1.333.999,04	4.877.264,14
Concessão de empréstimos e financiamentos	-	-
Outros desembolsos de investimentos	-	1.070,00
Fluxo de caixa líquido das atividades de investimento (II)	(1.333.999,04)	(4.878.334,14)
FLUXOS DE CAIXA DAS ATIVIDADES DE FINANCIAMENTO		
Ingressos	-	-
Operações de Crédito	-	-
Integralização do capital social de empresas dependentes	-	-
Transferências de capital recebidas	-	-
Outros ingressos de financiamentos	-	-
Desembolsos	-	-
Amortização/Refinanciamento da dívida	-	-
Outros desembolsos de financiamentos	-	-
Fluxo de caixa líquido das atividades de financiamento (III)	-	-
GERAÇÃO LÍQUIDA DE CAIXA E EQUIVALENTE DE CAIXA (I+II+III)	13.311.198,97	6.215.659,88
Caixa e Equivalentes de caixa inicial	113.848.981,36	107.633.321,48
Caixa e Equivalente de caixa final	127.160.180,33	113.848.981,36

AGENCIA ESTAD DE REGUL DOS SERVS PUBL DELEG RS
QUADRO DE RECEITAS DERIVADAS E ORIGINÁRIAS

	Exercício: 2019
	Exercício Anterior
	Exercício Atual
RECEITAS DERIVADAS E ORIGINÁRIAS	
Receita Tributária	14.417.638,72
Receita de Contribuições	-
Receita Patrimonial	-
Receita Agropecuária	-
Receita Industrial	-
Receita de Serviços	-
Remuneração das Disponibilidades	212.678,08
Outras Receitas Derivadas e Originárias	104.296,48
Total das Receitas Derivadas e Originárias	14.734.613,28

AGENCIA ESTAD DE REGUL DOS SERVS PUBL DELEG RS
QUADRO DE TRANSFERÊNCIAS RECEBIDAS E CONCEDIDAS

	Exercício: 2019
	Exercício Anterior
	Exercício Atual
TRANSFERÊNCIAS RECEBIDAS	
Intergovernamentais	3.189.973,05
da União	3.189.973,05
de Estados e Distrito Federal	-
de Municípios	-
Intragovernamentais	20.513,41
Outras transferências recebidas	13.445.336,25
Total das Transferências Recebidas	16.655.822,71
TRANSFERÊNCIAS CONCEDIDAS	
Intergovernamentais	-
a União	-
a Estados e Distrito Federal	-
a Municípios	-
Intragovernamentais	20.513,41
Outras transferências concedidas	-
Total das Transferências Concedidas	20.513,41

AGENCIA ESTAD DE REGUL DOS SERVS PUBL DELEG RS
QUADRO DE DESEMBOLSOS DE PESSOAL E DEMAIS DESPESAS POR FUNÇÃO

	Exercício: 2019
	Exercício Anterior
	Exercício Atual
Administracao	13.721.362,21
Saude	247.715,50
Encargos Especiais	2.623.712,68
Total dos Desembolsos de Pessoal e Demais Despesas por Função	16.592.790,39
	15.971.171,69

PORTO ALEGRE, 31 DE DEZEMBRO DE 2019

MARIA ELIZABETH ROSA PEREIRA
 CONSELHEIRA PRESIDENTE
 CPF: 192.042.640-04

NATÁLIA SANTOS DA SILVA
 CONTADORA
 CRCRS N. 09049109
 CPF: 015.046.430-46

Natália Santos da Silva



AGÊNCIA ESTADUAL DE REGULAÇÃO DOS SERVIÇOS PÚBLICOS DELEGADOS DO RIO GRANDE DO SUL
Av. Borges de Medeiros, 659 - 15º andar - Bairro Centro - CEP 90020-023 - Porto Alegre - RS - www.agergs.rs.gov.br
CNPJ 01.962.045/0001-00

INFORMAÇÕES GERAIS 2019:

A Agência Estadual de Regulação dos Serviços Públicos do Rio Grande do Sul (AGERGS), autarquia criada em 09 de janeiro de 1997, pela Lei 10.931, dotada de autonomia financeira, funcional e administrativa, com sede na Capital, na Avenida Borges de Medeiros, nº 659, 11º ao 15º andar. Atua na regulação dos diversos serviços delegados: transporte intermunicipal de passageiros, transporte metropolitano, transporte hidroviário de veículos e de passageiros, estações rodoviárias, distribuição e geração de energia elétrica, e abastecimento de água e esgotamento sanitário.

Os registros contábeis do exercício de 2019 foram elaborados com base no Plano de Contas Estendido 2019, aprovado pela Portaria 390, de 14 de junho de 2018, e com base nas determinações do Manual de Contabilidade Aplicado ao Setor Público, 8ª edição.

NOTAS EXPLICATIVAS 2019:

Nota 1. Receita Tributária: Valor referente à Taxa de Regulação. É disciplinada pela Lei Estadual nº 11.863/2002 e regulamentada pelo Decreto nº 42.081/2002. A base de cálculo para cálculo da taxa é o faturamento do exercício anterior, que é informado no início de cada ano pelas empresas, através de formulário. A partir dessa informação é realizado o enquadramento do faturamento da empresa na tabela UPF, e dessa forma obtemos o valor da taxa a pagar.

Nota 2. Transferências Correntes: Esse valor é composto pelo custo anual de regulação na área de saneamento, que é devido pelos municípios que possuem convênio com a AGERGS para a regulação desse segmento. Também compõe esse valor os valores repassados pela ANEEL, através de convênio, para a regulação do serviço de energia elétrica.

Nota 3. Receita Orçamentária - Ordinários: Composto pela receita da taxa de regulação e do custo anual de regulação:

Origem Receita	2019
Rodoviárias	774.939,97
Outros	113.284,55
Saneamento - Convênio CORSAN	13.445.336,25
Saneamento - Convênio BRK Ambiental	965.938,90
TIP Longo Curso	7.488.671,60
TIP Metropolitano	5.074.803,70
Outras	411.085,12
Total	28.274.060,09



AGÊNCIA ESTADUAL DE REGULAÇÃO DOS SERVIÇOS PÚBLICOS DELEGADOS DO RIO GRANDE DO SUL
Av. Borges de Medeiros, 659 - 15º andar - Bairro Centro - CEP 90020-023 - Porto Alegre - RS - www.agergs.rs.gov.br
CNPJ 01.962.045/0001-00


Nota 4. Receita Orçamentária – Transferências Voluntárias de Outros Entes: Valor composto pelo repasse ANEEL, mais rendimentos de aplicações financeiras:


Origem Receita	2019
Repasse - Convênio ANEEL	3.189.973,05
Rendimentos Aplicação Financeira	212.678,08
Outras	16.325,64
Total	3.418.976,77

Nota 5. Ativo Circulante – Caixa e Equivalente de Caixa: Saldo do superávit financeiro acumulado.

Nota 6. Ativo Não Circulante – Créditos a Curto Prazo: Redução em decorrência da regularização de pagamento por devedores.

PORTO ALEGRE, 31 DE DEZEMBRO DE 2019.


MARIA ELIZABETH ROSA PEREIRA
CONSELHEIRA PRESIDENTE
CPF: 192.042.640-04


NATÁLIA SANTOS DA SILVA
CONTADORA
CRCRS N. 09049109
CPF: 015.046.430-46

PARECER DO CONSELHO SUPERIOR


O Conselho Superior da Agência Estadual de Regulação dos Serviços Públicos Delegados do Rio Grande do Sul – AGERGS, no uso de suas atribuições conferidas pelo artigo 12 da Lei 10.931, de 09 de janeiro de 1997, com alterações introduzidas pela Lei 11.292, de 23 de dezembro de 1998, e com base no artigo 7º, inciso IV, do Regimento Interno, em conformidade com o Decreto nº 39.061, de 27 de novembro de 1998, aprova o Balanço Geral da AGERGS relativo ao exercício financeiro **de 2019**, conforme apresentação realizada pelo Gabinete Administrativo, na sessão Nº 14/2020 do Conselho Superior.

Porto Alegre, 20 de fevereiro de 2020.




Maria Elizabeth Rosa Pereira

Conselheira-Presidente



Luiz Henrique Mangeon

Conselheiro



Cleber Palma Domingues

Conselheiro



CONSELHO REGIONAL DE CONTABILIDADE DO RIO GRANDE DO SUL

CERTIDÃO DE REGULARIDADE PROFISSIONAL

O CONSELHO REGIONAL DE CONTABILIDADE DO RIO GRANDE DO SUL certifica que o(a) profissional identificado(a) no presente documento encontra-se em situação regular.

IDENTIFICAÇÃO DO REGISTRO

NOME.....	: NATÁLIA SANTOS DA SILVA
REGISTRO.....	: RS-090491/O-9
CATEGORIA.....	: CONTADOR
CPF.....	: 015.046.430-46

A presente CERTIDÃO não quita nem invalida quaisquer débitos ou infrações que posteriormente, venham a ser apurados pelo CRCRS contra o referido registro.

A falsificação deste documento constitui-se em crime previsto no Código Penal Brasileiro, sujeitando o autor à respectiva ação penal.

Emissão: PORTO ALEGRE, 20.02.2020 as 15:48:55.

Válido até: 31.03.2020.


Código de Controle: 322147.

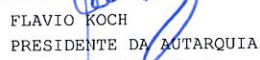
Para verificar a autenticidade deste documento consulte o site do CRCRS.

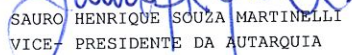
**Junta Comercial, Industrial
e Serviços do RS
JucisRS**

RECEITA		DESPESA	
TÍTULO	R\$	TÍTULO	R\$
RECEITAS CORRENTES		DESPESA CORRENTE	
RECEITA DE SERVIÇOS	32.310.192,18	PESSOAL E ENCARGOS SOCIAIS	5.591.178,71
OUTRAS RECEITAS CORRENTES	118.784,50	OUTRAS DESPESAS CORRENTES	10.633.345,68
SOMA.....	32.428.976,68	SOMA.....	16.224.524,39
TOTAL.....	32.428.976,68	SUPERAVIT DO ORÇAMENTO CORRENTE	16.204.452,29
		TOTAL.....	32.428.976,68
		DESPESA CAPITAL	
		INVESTIMENTOS	27.183,34
		SOMA.....	27.183,34
		SUPERAVIT	16.177.268,95
		TOTAL.....	32.428.976,68
RESUMO			
RECEITAS CORRENTES.....	32.428.976,68	DESPESAS CORRENTES.....	16.224.524,39
RECEITAS DE CAPITAL.....	0,00	DESPESAS DE CAPITAL.....	27.183,34
DEFICIT.....	0,00	SUPERAVIT.....	16.177.268,95
TOTAL.....	32.428.976,68	TOTAL.....	32.428.976,68

PORTO ALEGRE, 31 DE DEZEMBRO DE 2019


FLAVIO KOCH
CONTADOR
CRCRS N. 08271703
CPF: 974.164.600-34


CARLOS VICENTE BERNARDONI
GONCALVES
SECRETÁRIO - GERAL
CPF: 193.107.810-68


SAURO HENRIQUE SOUZA MARTINELLI
VICE-PRESIDENTE DA AUTARQUIA
CPF: 806.805.000-06

EXERCÍCIO DE 2019	RIO GRANDE DO SUL GOVERNO DO ESTADO	RFPE006/00001
DEMONSTRAÇÃO DA DESPESA REALIZADA POR FUNÇÕES, SUBFUNÇÕES, PROGRAMAS, PROJETOS E ATIVIDADES		ANEXO N. 6
		R\$

ÓRGÃO: 45 - JUNTA COMERCIAL, INDUSTRIAL E SERVICOS DO RIO GRANDE DO SUL

U.O.: 45.01 - JUNTA COMERCIAL, INDUSTRIAL E SERVICOS DO RIO GRANDE DO SUL

CÓDIGO	ESPECIFICAÇÃO	PROJETOS	ATIVIDADE	TOTAL
23	COMERCIO E SERVICOS		14.838.035,94	14.838.035,94
23.0122	ADMINISTRACAO GERAL		14.838.035,94	14.838.035,94
23.0122.0138	PROGRAMA DE APOIO ADMINISTRATIVO		14.838.035,94	14.838.035,94


TOTAL DA U.O. =>			14.838.035,94	14.838.035,94
------------------	--	--	---------------	---------------


EXERCÍCIO DE 2019	RIO GRANDE DO SUL GOVERNO DO ESTADO	RFPE006/00002
DEMONSTRAÇÃO DA DESPESA REALIZADA POR FUNÇÕES, SUBFUNÇÕES, PROGRAMAS, PROJETOS E ATIVIDADES		ANEXO N. 6
		R\$


U.O.: 45.33 - ENCARGOS GERAIS DA JUNTA COMERCIAL, INDUSTRIAL E SERVICOS DO RIO GRANDE DO SUL				
CÓDIGO	ESPECIFICAÇÃO	PROJETOS	ATIVIDADE	TOTAL
10	SAUDE		99.671,39	99.671,39
10.0122	ADMINISTRACAO GERAL		99.671,39	99.671,39
10.0122.0369	ENCARGOS ESPECIAIS		99.671,39	99.671,39
28	ENCARGOS ESPECIAIS		1.314.000,40	1.314.000,40
28.0846	OUTROS ENCARGOS ESPECIAIS		1.314.000,40	1.314.000,40
28.0846.0369	ENCARGOS ESPECIAIS		1.314.000,40	1.314.000,40
TOTAL DA U.O. =>			1.413.671,79	1.413.671,79
TOTAL DO ÓRGÃO =>			16.251.707,73	16.251.707,73

PORTO ALEGRE, 31 DE DEZEMBRO DE 2019


VIANTRIO MARCELINO RAUBER
CONTADOR
CRCRS N. 08271703
CPF: 974.164.600-34


FLAVIO KOCH
PRESIDENTE DA AUTARQUIA
CPF: 066.512.320-53


CARLOS VICENTE BERNARDONI
GONCALVES
SECRETÁRIO - GERAL
CPF: 193.107.810-68


SAURO HENRIQUE SOUZA MARTINELLI
VICE- PRESIDENTE DA AUTARQUIA
CPF: 806.805.000-06

EXERCÍCIO DE 2019

RIO GRANDE DO SUL GOVERNO DO ESTADO

RFPE009/00001

PROGRAMA DE TRABALHO DO GOVERNO
DEMONSTRATIVO DE FUNÇÕES, SUBFUNÇÕES E PROGRAMAS POR PROJETOS E ATIVIDADES

ANEXO N. 7

R\$

CÓDIGO	ESPECIFICAÇÃO	PROJETOS	ATIVIDADES	TOTAL
10	SAUDE		99.671,39	99.671,39
10.0122	ADMINISTRACAO GERAL		99.671,39	99.671,39
10.0122.0369	ENCARGOS ESPECIAIS		99.671,39	99.671,39
23	COMERCIO E SERVICOS		14.838.035,94	14.838.035,94
23.0122	ADMINISTRACAO GERAL		14.838.035,94	14.838.035,94
23.0122.0138	PROGRAMA DE APOIO ADMINISTRATIVO		14.838.035,94	14.838.035,94
28	ENCARGOS ESPECIAIS		1.314.000,40	1.314.000,40
28.0846	OUTROS ENCARGOS ESPECIAIS		1.314.000,40	1.314.000,40
28.0846.0369	ENCARGOS ESPECIAIS		1.314.000,40	1.314.000,40
TOTAL GERAL =>		0,00	16.251.707,73	16.251.707,73

PORTO ALEGRE, 31 DE DEZEMBRO DE 2019

VLANTRO MARCELINO RAUBER

CONTADOR

CRCRS N. 08271703

CPF: 974.164.600-34

FLAVIO KOCH

PRESIDENTE DA AUTARQUIA

CPF: 066.512.320-53

CARLOS VICENTE BERNARDONI

GONCALVES

SECRETÁRIO - GERAL

CPF: 193.107.810-68

SAURO HENRIQUE SOUZA MARTINELLI


VICE- PRESIDENTE DA AUTARQUIA


CPF: 806.805.000-06


EXERCÍCIO DE 2019	RIO GRANDE DO SUL GOVERNO DO ESTADO	RFPE029/00001
DEMONSTRAÇÃO DA DESPESA POR FUNÇÕES, SUBFUNÇÕES E PROGRAMAS CONFORME O VÍNCULO COM OS RECURSOS		ANEXO N. 8
		R\$


CÓDIGO	ESPECIFICAÇÃO	ORDINÁRIO	VINCULADO	TOTAL
10	SAUDE	99.671,39		99.671,39
10.0122	ADMINISTRACAO GERAL	99.671,39		99.671,39
10.0122.0369	ENCARGOS ESPECIAIS	99.671,39		99.671,39
23	COMERCIO E SERVICOS	14.838.035,94		14.838.035,94
23.0122	ADMINISTRACAO GERAL	14.838.035,94		14.838.035,94
23.0122.0138	PROGRAMA DE APOIO ADMINISTRATIVO	14.838.035,94		14.838.035,94
28	ENCARGOS ESPECIAIS	1.314.000,40		1.314.000,40
28.0846	OUTROS ENCARGOS ESPECIAIS	1.314.000,40		1.314.000,40
28.0846.0369	ENCARGOS ESPECIAIS	1.314.000,40		1.314.000,40
TOTAL GERAL ->		16.251.707,73		16.251.707,73

PORTO ALEGRE, 31 DE DEZEMBRO DE 2019


VIANIRO MARCELINO RAUBER
CONTADOR
CRCRS N. 08271703
CPF: 974.164.600-34


FLAVIO KOCH
PRESIDENTE DA AUTARQUIA
CPF: 066.512.320-53


CARLOS VICENTE BERNARDONI
GONCALVES
SECRETÁRIO - GERAL
CPF: 193.107.810-68


SAURO HENRIQUE SOUZA MARTINELLI
VICE- PRESIDENTE DA AUTARQUIA
CPF: 806.805.000-06

EXERCÍCIO DE 2019

RIO GRANDE DO SUL GOVERNO DO ESTADO
DEMONSTRATIVO DA DESPESA POR ÓRGÃO E FUNÇÕESRFPE025/00001
ANEXO N. 9
R\$

FUNÇÕES	SAUDE	COMERCIO E SERVICOS	ENCARGOS ESPECIAIS	TOTAL
ÓRGÃOS				
PODER LEGISLATIVO				
PODER JUDICIARIO				
MINISTERIO PUBLICO				
DEFENSORIA PUBLICA				
PODER EXECUTIVO				
JUNTA COMERCIAL, INDUSTRIAL E SERVICOS DO RIO	99.671,39	14.838.035,94	1.314.000,40	16.251.707,73
GRANDE DO SUL	99.671,39	14.838.035,94	1.314.000,40	16.251.707,73
SOMA.....				
TOTAL.....	99.671,39	14.838.035,94	1.314.000,40	16.251.707,73

PORTO ALEGRE, 31 DE DEZEMBRO DE 2019

VIANIRO MARCELINO RAUBER

CONTADOR

CRCRS N. 08271703

CPF: 974.164.600-34

FLAVIO KOCH

PRESIDENTE DA AUTARQUIA

CPF: 066.512.320-53

CARLOS VICENTE BERNARDONI
GONCALVES

SECRETÁRIO - GERAL

CPF: 193.107.810-68

SAURO HENRIQUE SOUZA MARTINELLI

VICE- PRESIDENTE DA AUTARQUIA

CPF: 806.805.000-06

EXERCÍCIO DE 2019

RIO GRANDE DO SUL GOVERNO DO ESTADO
COMPARATIVO DA RECEITA ORÇADA COM A ARRECADADA

RFPE023/00001

ANEXO N. 10

R\$

CÓDIGO	ESPECIFICAÇÃO	ORÇADA	ARRECADADA	DIFERENÇA
1000.00.0.0.0000	RECEITAS CORRENTES	30.984.954,00	32.428.976,68	1.444.022,68
1600.00.0.0.0000	RECEITA DE SERVIÇOS	30.984.954,00	32.310.192,18	1.325.238,18
1610.00.0.0.0000	SERVIÇOS ADMINISTRATIVOS E COMERCIAIS GERAIS	30.984.954,00	32.310.192,18	1.325.238,18
1610.03.0.0.0000	SERVIÇOS DE REGISTRO, CERTIFICAÇÃO E FISCALIZAÇÃO	30.984.954,00	32.310.192,18	1.325.238,18
1610.03.1.0.0000	SERVIÇOS DE REGISTRO, CERTIFICAÇÃO E FISCALIZAÇÃO	30.984.954,00	32.310.192,18	1.325.238,18
1610.03.1.1.0000	SERVIÇOS DE REGISTRO, CERTIFICAÇÃO E FISCALIZAÇÃO-PRINCIPAL	30.984.954,00	32.310.192,18	1.325.238,18
1900.00.0.0.0000	OUTRAS RECEITAS CORRENTES	0,00	118.784,50	118.784,50
1920.00.0.0.0000	INDENIZAÇÕES, RESTITUIÇÕES E RESSARCIMENTOS	0,00	91,66	91,66
1922.00.0.0.0000	RESTITUIÇÕES	0,00	91,66	91,66
1922.99.0.0.0000	OUTRAS RESTITUIÇÕES	0,00	91,66	91,66
1922.99.1.0.0000	OUTRAS RESTITUIÇÕES	0,00	91,66	91,66
1922.99.1.1.0000	OUTRAS RESTITUIÇÕES-PRINCIPAL	0,00	91,66	91,66
1990.00.0.0.0000	DEMAIS RECEITAS CORRENTES	0,00	118.692,84	118.692,84
1990.99.0.0.0000	OUTRAS RECEITAS	0,00	118.692,84	118.692,84
1990.99.2.0.0000	OUTRAS RECEITAS - FINANCEIRAS	0,00	118.692,84	118.692,84
1990.99.2.1.0000	OUTRAS RECEITAS - FINANCEIRAS - PRINCIPAL	0,00	118.692,84	118.692,84
TOTAL		30.984.954,00	32.428.976,68	1.444.022,68

PORTO ALEGRE, 31 DE DEZEMBRO DE 2019

VIANTRIO MARCELINO RAUBER

CONTADOR

CRCRS N. 08271703

CPF: 974.164.600-34

FLAVIO KOCH,

PRESIDENTE DA AUTARQUIA

CPF: 066.512.320-53

CARLOS VICENTE BERNARDONI
GONCALVES

SECRETÁRIO - GERAL

CPF: 193.107.810-68

SAURO HENRIQUE SOUZA MARTINELLI

VICE- PRESIDENTE DA AUTARQUIA

CPF: 806.805.000-06

EXERCÍCIO DE 2019

RIO GRANDE DO SUL GOVERNO DO ESTADO
COMPARATIVO DA DESPESA AUTORIZADA COM A REALIZADA

RFPE026/00001

ANEXO N. 11

R\$

TÍTULOS	DESPESA CORRENTE	DESPESA DE CAPITAL	TOTAL
JUNTA COMERCIAL, INDUSTRIAL E SERVICOS DO RIO GRANDE DO SUL			
DESPESA FIXADA	15.150.000,00	200.000,00	15.350.000,00
CRÉDITOS ESPECIAIS	0,00	0,00	0,00
CRÉDITOS EXTRAORDINÁRIOS	0,00	0,00	0,00
SUPLEMENTAÇÕES	2.609.542,68	0,00	2.609.542,68
REDUÇÕES	90.000,00	0,00	90.000,00
DESPESA AUTORIZADA	17.669.542,68	200.000,00	17.869.542,68
DESPESA REALIZADA	16.224.524,39	27.183,34	16.251.707,73
DIFERENÇA	1.445.018,29	172.816,66	1.617.834,95
TOTAL GERAL			
DESPESA FIXADA	0,00	0,00	15.350.000,00
CRÉDITOS ESPECIAIS	0,00	0,00	0,00
CRÉDITOS EXTRAORDINÁRIOS	0,00	0,00	0,00
SUPLEMENTAÇÕES	0,00	0,00	2.609.542,68
REDUÇÕES	0,00	0,00	90.000,00
DESPESA AUTORIZADA	0,00	0,00	17.869.542,68
DESPESA REALIZADA	0,00	0,00	16.251.707,73
DIFERENÇA	0,00	0,00	1.617.834,95

CRÉDITOS ESPECIAIS E EXTRAORDINÁRIOS CONSIDERADOS PELO SEU VALOR DE ABERTURA, ESTANDO AS RESPECTIVAS ALTERAÇÕES COMPUTADAS NAS SUPLEMENTAÇÕES E REDUÇÕES.

PORTO ALEGRE, 31 DE DEZEMBRO DE 2019

VIANIRO MARCELINO RAUBER

CONTADOR

CRCRS N. 08271703

CPF: 974.164.600-34

FLAVIO KOCH

PRESIDENTE DA AUTARQUIA

CPF: 066.512.320-53

CARLOS VICENTE BERNARDONI
GONCALVES

SECRETÁRIO - GERAL

CPF: 193.107.810-68

SAURO HENRIQUE SOUZA MARTINELLI

VICE- PRESIDENTE DA AUTARQUIA

CPF: 806.805.000-06

JUNTA COML INDL E SERVS DO RIO GRANDE DO SUL
BALANÇO ORÇAMENTÁRIO
ORÇAMENTOS FISCAL E DA SEGURIDADE SOCIAL

	Exercício: 2019			
RECEITAS ORÇAMENTÁRIAS	Previsão Inicial (a)	Previsão Atualizada (b)	Receitas Realizadas (c)	Saldo (d) = (c-b)
Receitas Correntes (I)	30.984.954,00	30.984.954,00	32.428.976,68	1.444.022,68
Receita de Serviços	30.984.954,00	30.984.954,00	32.310.192,18	1.325.238,18
Outras Receitas Correntes	-	-	118.784,50	118.784,50
Recursos Arrecadados em Exercícios Anteriores (III)	-	-	-	-
SUBTOTAL DAS RECEITAS (IV) = (I + II + III)	30.984.954,00	30.984.954,00	32.428.976,68	1.444.022,68
Operações de Crédito/Refinanciamento (V)	-	-	-	-
Operações de Crédito Internas	-	-	-	-
Mobiliária	-	-	-	-
Contratual	-	-	-	-
Operações de Crédito Externas	-	-	-	-
Mobiliária	-	-	-	-
Contratual	-	-	-	-
SUBTOTAL COM REFINANCIAMENTO (VI) = (IV+V)	30.984.954,00	30.984.954,00	32.428.976,68	1.444.022,68
Déficit (VII)	-	-	-	-
TOTAL (VIII) = (VI + VII)	30.984.954,00	30.984.954,00	32.428.976,68	1.444.022,68
Saldo de Exercícios Anteriores (Utilizados Para Créditos Adicionais)	-	-	-	-
Superávit Financeiro	-	-	-	-
Reabertura de Créditos Adicionais	-	-	-	-

DESPESAS ORÇAMENTÁRIAS	Dotação Inicial (e)	Dotação Atualizada (f)	Despesas Empenhadas (g)	Despesas Liquidadas (h)	Despesas Pagas (i)	Saldo da Dotação (j) = (f-g)
Despesa Corrente (IX)	15.150.000,00	17.669.542,68	16.224.524,39	15.840.959,86	14.848.767,24	1.445.018,29
Pessoal e Encargos Sociais	6.000.000,00	6.060.000,00	5.591.178,71	5.591.178,71	5.459.082,34	468.821,29
Outras Despesas Correntes	9.150.000,00	11.609.542,68	10.633.345,68	10.249.781,15	9.389.684,90	976.197,00
Despesa Capital (X)	200.000,00	200.000,00	27.183,34	27.183,32	27.183,32	172.816,66
Investimentos	200.000,00	200.000,00	27.183,34	27.183,32	27.183,32	172.816,66
SUBTOTAL DAS DESPESAS (XIII)=(IX + X + XI + XII)	15.350.000,00	17.869.542,68	16.251.707,73	15.868.143,18	14.875.950,56	1.617.834,95
Amortização da Dívida/Refinanciamento (XIV)	-	-	-	-	-	-
Amortização da Dívida Interna	-	-	-	-	-	-
Dívida Mobiliária	-	-	-	-	-	-
Outras Dívidas	-	-	-	-	-	-
Amortização da Dívida Externa	-	-	-	-	-	-
Dívida Mobiliária	-	-	-	-	-	-
Outras Dívidas	-	-	-	-	-	-
SUBTOTAL COM REFINANCIAMENTO (XV) = (XIII + XIV)	15.350.000,00	17.869.542,68	16.251.707,73	15.868.143,18	14.875.950,56	1.617.834,95
Superávit (XVI)	-	-	16.177.268,95	-	-	(16.177.268,95)
TOTAL (XVII) = (XV + XVI)	15.350.000,00	17.869.542,68	32.428.976,68	15.868.143,18	14.875.950,56	(14.559.434,00)

JUNTA COML INDL E SERVS DO RIO GRANDE DO SUL
EXECUÇÃO DE RESTOS A PAGAR NÃO PROCESSADOS

Exercício: 2019

	Inscritos		Liquidados (c)	Pagos (d)	Cancelados (e)	Saldo (f) = (a+b-d-e)
	Em Exercícios Anteriores (a)	Em 31 de Dezembro do Exercício Anterior (b)				
Despesa Corrente	-	193.958,54	75.948,65	75.948,65	118.009,89	-
Pessoal e Encargos Sociais	-	55.372,33	40.338,65	40.338,65	15.033,68	-
Outras Despesas Correntes	-	138.586,21	35.610,00	35.610,00	102.976,21	-
TOTAL	-	193.958,54	75.948,65	75.948,65	118.009,89	-

JUNTA COML INDL E SERVS DO RIO GRANDE DO SUL
EXECUÇÃO DE RESTOS A PAGAR PROCESSADOS E NÃO PROCESSADOS LIQUIDADOS

Exercício: 2019

	Inscritos		Pagos (c)	Cancelados (d)	Saldo (e) = (a+b-c-d)
	Em Exercícios Anteriores (a)	Em 31 de Dezembro do Exercício Anterior (b)			
Despesa Corrente	88.411,31	867.765,24	955.493,60	682,95	-
Pessoal e Encargos Sociais	-	93.679,95	92.997,00	682,95	-
Outras Despesas Correntes	88.411,31	774.085,29	862.496,60	-	-
TOTAL	88.411,31	867.765,24	955.493,60	682,95	-

PORTO ALEGRE, 31 DE DEZEMBRO DE 2019

Viantra M. Rauber
 VIANTRA MARCELINO RAUBER
 CONTADOR
 CRCRS N. 08271703
 CPF: 974.164.600-34

FLAVIO KOCH
 PRESIDENTE DA AUTARQUIA
 CPF: 066.512.320-53

Carlos Vicente Bernardoni
 CARLOS VICENTE BERNARDONI
 GONCALVES
 SECRETÁRIO - GERAL
 CPF: 193.107.810-68


Sauro Henrique Souza Martinelli
 SAURO HENRIQUE SOUZA MARTINELLI
 VICE- PRESIDENTE DA AUTARQUIA
 CPF: 806.805.000-06

JUNTA COML INDL E SERVS DO RIO GRANDE DO SUL

BALANÇO FINANCEIRO

Exercício: 2019

INGRESSOS		Exercício Atual	Exercício Anterior
	Nota		
Receita Orçamentária (I)		32.428.976,68	31.303.290,03
Ordinários		32.428.976,68	31.303.290,03
Transferências Financeiras Recebidas (II)		484.325,12	406.567,14
Transferências Recebidas para a Execução Orçamentária		-	-
Transferências Recebidas Independentes de Execução Orçamentária		484.325,12	406.567,14
Transferências Recebidas para Aportes de recursos para o RPPS		-	-
Transferências Recebidas para Aportes de recursos para o RGPS		-	-
Recebimentos Extraorçamentários (III)		4.907.973,44	5.208.157,61
Inscrição Restos a Pagar Processados		991.509,67	867.765,24
Inscrição Restos a Pagar Não Processados		265.554,66	34.351,75
Depósitos Restituíveis e Valores Vinculados		3.650.909,11	4.306.040,62
Outros Recebimentos Extraorçamentários		-	-
Saldo do Exercício Anterior (IV)		18.256.711,51	9.696.704,84
Caixa e Equivalentes de Caixa		18.256.711,51	9.696.704,84
Depósitos Restituíveis e Valores Vinculados		-	-
TOTAL (V)=(I + II + III + IV)		56.077.986,75	46.614.719,62

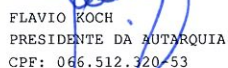


DISPÊNDIOS			Exercício: 2019
	Nota	Exercício Atual	Exercício Anterior
Despesa Orçamentária (VI)		16.251.707,73	14.729.507,74
Ordinários		16.152.036,34	14.634.404,64
Vinculada		99.671,39	95.103,10
Saúde		99.671,39	95.103,10
Transferências Financeiras Concedidas (VII)		-	7.040.975,61
Transferências Concedidas para a Execução Orçamentária		-	-
Transferências Concedidas Independentes de Execução Orçamentária		-	7.040.975,61
Transferências Concedidas para Aportes de recursos para o RPPS		-	-
Transferências Concedidas para Aportes de recursos para o RGPS		-	-
Pagamentos Extraorçamentários (VIII)		4.756.921,70	6.587.524,76
Pagamentos de Restos a Pagar Processados		955.493,60	916.640,97
Pagamentos de Restos a Pagar Não Processados		75.948,65	501.306,59
Depósitos Restituíveis e Valores Vinculados		3.731.291,39	5.169.577,20
Outros Pagamentos Extraorçamentários		5.811,94	-
Saldo para o Exercício Seguinte (IX)		35.069.357,32	18.256.711,51
Caixa e Equivalentes de Caixa		35.069.357,32	18.256.711,51
Depósitos Restituíveis e Valores Vinculados		-	-
TOTAL (X) = (VI + VII + VIII + IX)		56.077.986,75	46.614.719,62

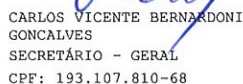
PORTO ALEGRE, 31 DE DEZEMBRO DE 2019




VIANTRIO MARCELINO RAUBER
CONTADOR
CRCRS N. 08271703
CPF: 974.164.600-34



FLAVIO KOCH
PRESIDENTE DA AUTARQUIA
CPF: 066.512.320-53





CARLOS VICENTE BERNARDONI
GONCALVES
SECRETÁRIO - GERAL
CPF: 193.107.810-68



SAURO HENRIQUE SOUZA MARTINELLI
VICE- PRESIDENTE DA AUTARQUIA
CPF: 806.805.000-06

JUNTA COML INDL E SERV DO RIO GRANDE DO SUL
BALANÇO PATRIMONIAL

	Nota	Exercício Atual	Exercício: 2019 Exercício Anterior
ATIVO		-	-
Ativo Circulante		-	-
Caixa e Equivalentes de Caixa		35.069.357,32	18.256.711,51
Estoques		54.802,70	63.730,32
Total do Ativo Circulante		35.124.160,02	18.320.441,83
Ativo Nao Circulante		-	-
Ativo Realizavel a Longo Prazo		16.184,51	16.184,51
Creditos a Longo Prazo		16.184,51	16.184,51
Imobilizado		2.237.874,61	2.592.331,58
Intangivel		1.600,00	1.600,00
Total do Ativo Nao Circulante		2.255.659,12	2.610.116,09
TOTAL DO ATIVO		37.379.819,14	20.930.557,92
PASSIVO E PATRIMONIO LIQUIDO		-	-
Passivo Circulante		-	-
Obrigacoes Trabalhistas, Previdenciarias e Assistenciais a Pagar a Curto Prazo		3.860.444,38	676.957,98
Fornecedores e Contas a Pagar a Curto Prazo		838.720,65	838.397,88
Obrigacoes Fiscais a Curto Prazo		21.375,60	23.908,29
Demais Obrigacoes a Curto Prazo		134.379,42	214.952,13
Total do Passivo Circulante		4.854.920,05	1.754.216,28
Passivo Nao-circulante		-	-
Fornecedores e Contas a Pagar a Longo Prazo		101.423,58	-
Provisoes a Longo Prazo		431,07	-
Total do Passivo Nao Circulante		101.854,65	-
Patrimonio Liquido		-	-
Resultados Acumulados		32.423.044,44	19.176.341,64
Total do Patrimonio Liquido		32.423.044,44	19.176.341,64
TOTAL DO PASSIVO E DO PATRIMONIO LIQUIDO		37.379.819,14	20.930.557,92






JUNTA COML INDL E SERVS DO RIO GRANDE DO SUL
QUADRO DOS ATIVOS E PASSIVOS FINANCEIROS E PERMANENTES
 (Lei nº 4.320/1964)

	Exercício Atual	Exercício: 2019 Exercício Anterior
Ativo (I)	-	-
Ativo Financeiro	35.069.357,32	18.256.711,51
Ativo Permanente	2.310.461,82	2.673.846,41
Total do Ativo	37.379.819,14	20.930.557,92
Passivo (II)	-	-
Passivo Financeiro	1.510.136,59	1.364.896,79
Passivo Permanente	3.830.202,66	583.278,03
Total do Passivo	5.340.339,25	1.948.174,82
Saldo Patrimonial (III) = (I - II)	32.039.479,89	18.982.383,10

JUNTA COML INDL E SERVS DO RIO GRANDE DO SUL
QUADRO DAS CONTAS DE COMPENSAÇÃO
 (Lei nº 4.320/1964)


	Exercício Atual	Exercício: 2019 Exercício Anterior
Atos Potenciais Ativos	-	-
Garantias e Contragarantias Recebidas	-	-
Direitos Conveniados e Outros Instrumentos Congêneres	-	-
Direitos Contratuais	-	-
Outros Atos Potenciais Ativos	883.947,85	883.947,85
Total dos Atos Potenciais Ativos	883.947,85	883.947,85
Atos Potenciais Passivos	-	-
Garantias e Contragarantias Concedidas	-	-
Obrigações Conveniadas e Outros Instrumentos Congêneres	-	-
Obrigações Contratuais	-	-
Outros Atos Potenciais Passivos	-	-
Total dos Atos Potenciais Passivos	-	-






JUNTA COML INDL E SERVS DO RIO GRANDE DO SUL
QUADRO DO SUPERÁVIT / DÉFICIT FINANCEIRO
 (Lei nº 4.320/1964)


	Exercício Atual	Exercício: 2019 Exercício Anterior
FONTES DE RECURSO		
01 Ordinários	33.559.220,73	16.891.814,72
Total das Fontes de Recursos	33.559.220,73	16.891.814,72

PORTO ALEGRE, 31 DE DEZEMBRO DE 2019


 VIANTRIO MARCELINO RAUBER
 CONTADOR
 CRCRS N. 08271703
 CPF: 974.164.600-84


 FLAVIO KOCH
 PRESIDENTE DA AUTARQUIA
 CPF: 066.512.320-53


 CARLOS VICENTE BERNARDONI
 GONCALVES
 SECRETÁRIO - GERAL
 CPF: 193.107.810-68


 SAURO HENRIQUE SOUZA MARTINELLI
 VICE- PRESIDENTE DA AUTARQUIA
 CPF: 806.805.000-06

JUNTA COML INDL E SERVS DO RIO GRANDE DO SUL
DEMONSTRAÇÃO DAS VARIAÇÕES PATRIMONIAIS

	Nota	Exercício Atual	Exercício: 2019 Exercício Anterior
Variações Patrimoniais Aumentativas		-	-
Exploração e Venda de Bens, Serviços e Direitos		32.310.192,18	31.024.908,84
Transferências e Delegações Recebidas		662.756,85	2.720.616,52
Valorização e Ganhos Com Ativos e Desincorporação de Passivos		27.183,32	2.697.746,09
Outras Variações Patrimoniais Aumentativas		774,61	118.774,40
Total das Variações Patrimoniais Aumentativas (I)		33.000.906,96	36.562.045,85
Variações Patrimoniais Diminutivas		-	-
Pessoal e Encargos		8.783.208,66	5.930.205,32
Benefícios Previdenciários e Assistenciais		9.813,84	3.197,28
Uso de Bens, Serviços e Consumo de Capital Fixo		9.961.806,74	8.590.770,07
Variações Patrimoniais Diminutivas Financeiras		265,07	248,23
Transferências e Delegações Concedidas		197.165,87	9.442.654,99
Desvalorização e Perda de Ativos e Incorporação de Passivos		490.697,55	2.541.981,02
Tributárias		316.073,80	319.639,17
Outras Variações Patrimoniais Diminutivas		431,07	6.948,40
Total das Variações Patrimoniais Diminutivas (II)		19.759.462,60	26.835.644,48
RESULTADO PATRIMONIAL DO PERÍODO (III) = (I - II)		13.241.444,36	9.726.401,37

JUNTA COML INDL E SERVS DO RIO GRANDE DO SUL
Anexo III - Exploração e Venda de Bens, Serviços e Direitos

	Exercício Atual	Exercício: 2019 Exercício Anterior
VARIAÇÕES PATRIMONIAIS AUMENTATIVAS	-	-
Exploração e Venda de Bens, Serviços e Direitos	-	-
Exploração de Bens e Direitos e Prestação de Serviços	32.310.192,18	31.024.908,84
Total de Exploração e Venda de Bens, Serviços e Direitos	32.310.192,18	31.024.908,84

JUNTA COML INDL E SERVS DO RIO GRANDE DO SUL
Anexo V - Transferências e Delegações Recebidas

	Exercício Atual	Exercício: 2019 Exercício Anterior
VARIAÇÕES PATRIMONIAIS AUMENTATIVAS	-	-
Transferências e Delegações Recebidas	-	-
Transferências Intragovernamentais	662.756,85	2.720.616,52
Total de Transferências e Delegações Recebidas	662.756,85	2.720.616,52

[Handwritten signatures]

JUNTA COML INDL E SERVS DO RIO GRANDE DO SUL
Anexo VI - Valorização e Ganhos com Ativos e Desincorporação de Passivos

	Exercício: 2019
	Exercício Anterior
	Exercício Atual
VARIAÇÕES PATRIMONIAIS AUMENTATIVAS	-
Valorização e Ganhos Com Ativos e Desincorporação de Passivos	-
Ganhos Com Incorporação de Ativos	27.183,32
Total de Valorização e Ganhos Com Ativos e Desincorporação de Passivos	27.183,32
	2.697.746,09

JUNTA COML INDL E SERVS DO RIO GRANDE DO SUL
Anexo VII - Outras Variações Patrimoniais Aumentativas

	Exercício: 2019
	Exercício Anterior
	Exercício Atual
VARIAÇÕES PATRIMONIAIS AUMENTATIVAS	-
Outras Variações Patrimoniais Aumentativas	-
Diversas Variações Patrimoniais Aumentativas	774,61
Total de Outras Variações Patrimoniais Aumentativas	774,61
	118.774,40

JUNTA COML INDL E SERVS DO RIO GRANDE DO SUL
Anexo VIII - Pessoal e Encargos

	Exercício: 2019
	Exercício Anterior
	Exercício Atual
VARIAÇÕES PATRIMONIAIS DIMINUTIVAS	-
Pessoal e Encargos	-
Remuneração a Pessoal	7.630.566,42
Encargos Patronais	1.128.858,50
Benefícios a Pessoal	16.435,16
Outras Variações Patrimoniais Diminutivas - Pessoal e Encargos	7.348,58
Total de Pessoal e Encargos	8.783.208,66
	5.930.205,32

JUNTA COML INDL E SERVS DO RIO GRANDE DO SUL
Anexo IX - Benefícios Previdenciários e Assistenciais

	Exercício: 2019
	Exercício Anterior
	Exercício Atual
VARIAÇÕES PATRIMONIAIS DIMINUTIVAS	-
Benefícios Previdenciários e Assistenciais	-
Outros Benefícios Previdenciários e Assistenciais	9.813,84
Total de Benefícios Previdenciários e Assistenciais	9.813,84
	3.197,28

JUNTA COML INDL E SERVS DO RIO GRANDE DO SUL		
Anexo X - Uso de Bens, Serviços e Consumo de Capital Fixo		
	Exercício: 2019	
	Exercício Atual	Exercício Anterior
VARIAÇÕES PATRIMONIAIS DIMINUTIVAS	-	-
Uso de Bens, Serviços e Consumo de Capital Fixo	-	-
Uso de Material de Consumo	52.769,28	184.237,62
Serviços	9.908.221,96	8.406.532,45
Depreciação, Amortização e Exaustão	815,50	-
Total de Uso de Bens, Serviços e Consumo de Capital Fixo	9.961.806,74	8.590.770,07

JUNTA COML INDL E SERVS DO RIO GRANDE DO SUL		
Anexo XI - Variações Patrimoniais Diminutivas Financeiras		
	Exercício: 2019	
	Exercício Atual	Exercício Anterior
VARIAÇÕES PATRIMONIAIS DIMINUTIVAS	-	-
Variações Patrimoniais Diminutivas Financeiras	-	-
Juros e Encargos de Mora	265,07	248,23
Total de Variações Patrimoniais Diminutivas Financeiras	265,07	248,23

JUNTA COML INDL E SERVS DO RIO GRANDE DO SUL		
Anexo XII - Transferências e Delegações Concedidas		
	Exercício: 2019	
	Exercício Atual	Exercício Anterior
VARIAÇÕES PATRIMONIAIS DIMINUTIVAS	-	-
Transferências e Delegações Concedidas	-	-
Transferências Intragovernamentais	197.165,87	9.442.654,99
Total de Transferências e Delegações Concedidas	197.165,87	9.442.654,99

JUNTA COML INDL E SERVS DO RIO GRANDE DO SUL		
Anexo XIII - Desvalorização e perda de Ativos e Incorporação de Passivos		
	Exercício: 2019	
	Exercício Atual	Exercício Anterior
VARIAÇÕES PATRIMONIAIS DIMINUTIVAS	-	-
Desvalorização e Perda de Ativos e Incorporação de Passivos	-	-
Incorporação de Passivos	101.423,58	-
Desincorporação de Ativos	389.273,97	2.541.981,02
Total de Desvalorização e Perda de Ativos e Incorporação de Passivos	490.697,55	2.541.981,02

JUNTA COML INDL E SERVS DO RIO GRANDE DO SUL

Anexo XIV - Tributárias

	Exercício Atual	Exercício: 2019 Exercício Anterior
VARIAÇÕES PATRIMONIAIS DIMINUTIVAS	-	-
Tributárias	-	-
Contribuições	316.073,80	319.639,17
Total de Tributárias	316.073,80	319.639,17

JUNTA COML INDL E SERVS DO RIO GRANDE DO SUL

Anexo XVI - Outras Variações Patrimoniais Diminutivas


	Exercício Atual	Exercício: 2019 Exercício Anterior
VARIAÇÕES PATRIMONIAIS DIMINUTIVAS	-	-
Outras Variações Patrimoniais Diminutivas	-	-
Vpd de Constituição de Provisões	431,07	-
Diversas Variações Patrimoniais Diminutivas	-	6.948,40
Total de Outras Variações Patrimoniais Diminutivas	431,07	6.948,40


JUNTA COML INDL E SERVS DO RIO GRANDE DO SUL
DEMONSTRAÇÃO DAS VARIAÇÕES PATRIMONIAIS


	Nota	Exercício Atual	Exercício Anterior
Exercício: 2019			
VARIAÇÕES PATRIMONIAIS AUMENTATIVAS		-	-
Exploração e Venda de Bens, Serviços e Direitos		32.310.192,18	31.024.908,84
Exploração de Bens e Direitos e Prestação de Serviços		32.310.192,18	31.024.908,84
Transferências e Delegações Recebidas		662.756,85	2.720.616,52
Transferências Intragovernamentais		662.756,85	2.720.616,52
Valorização e Ganhos Com Ativos e Desincorporação de Passivos		27.183,32	2.697.746,09
Ganhos Com Incorporação de Ativos		27.183,32	2.697.746,09
Outras Variações Patrimoniais Aumentativas		774,61	118.774,40
Diversas Variações Patrimoniais Aumentativas		774,61	118.774,40
Total das Variações Patrimoniais Aumentativas (I)		33.000.906,96	36.562.045,85
VARIAÇÕES PATRIMONIAIS DIMINUTIVAS		-	-
Pessoal e Encargos		8.783.208,66	5.930.205,32
Remuneração a Pessoal		7.630.566,42	4.855.749,68
Encargos Patronais		1.128.858,50	1.059.239,26
Benefícios a Pessoal		16.435,16	15.216,38
Outras Variações Patrimoniais Diminutivas - Pessoal e Encargos		7.348,58	-
Benefícios Previdenciários e Assistenciais		9.813,84	3.197,28
Outros Benefícios Previdenciários e Assistenciais		9.813,84	3.197,28
Uso de Bens, Serviços e Consumo de Capital Fixo		9.961.806,74	8.590.770,07
Uso de Material de Consumo		52.769,28	184.237,62
Serviços		9.908.221,96	8.406.532,45
Depreciação, Amortização e Exaustão		815,50	-
Variações Patrimoniais Diminutivas Financeiras		265,07	248,23
Juros e Encargos de Mora		265,07	248,23
Transferências e Delegações Concedidas		197.165,87	9.442.654,99
Transferências Intragovernamentais		197.165,87	9.442.654,99
Desvalorização e Perda de Ativos e Incorporação de Passivos		490.697,55	2.541.981,02
Incorporação de Passivos		101.423,58	-
Desincorporação de Ativos		389.273,97	2.541.981,02
Tributárias		316.073,80	319.639,17
Contribuições		316.073,80	319.639,17


Outras Variações Patrimoniais Diminutivas	431,07	6.948,40
Vpd de Constituição de Provisões	431,07	-
Diversas Variações Patrimoniais Diminutivas	-	6.948,40
Total das Variações Patrimoniais Diminutivas (II)	19.759.462,60	26.835.644,48
RESULTADO PATRIMONIAL DO PERÍODO (III) = (I - II)	13.241.444,36	9.726.401,37

PORTO ALEGRE, 31 DE DEZEMBRO DE 2019


 VIANTRIO MARCELINO RAUBER
 CONTADOR
 CRCRS N. 08271703
 CPF: 974.164.600-38


 FLAVIO KOCH
 PRESIDENTE DA AUTARQUIA
 CPF: 066.512.320-53


 CARLOS VICENTE BERNARDONI
 GONCALVES
 SECRETÁRIO - GERAL
 CPF: 193.107.810-68


 SAURO HENRIQUE SOUZA MARTINELLI
 VICE- PRESIDENTE DA AUTARQUIA
 CPF: 806.805.000-06

JUNTA COML INDL E SERVS DO RIO GRANDE DO SUL
DEMONSTRAÇÃO DOS FLUXOS DE CAIXA

	Exercício: 2019	
	Exercício Atual	Exercício Anterior
FLUXOS DE CAIXA DAS ATIVIDADES OPERACIONAIS		
Ingressos	32.794.608,96	31.550.250,38
Receitas derivadas e originárias	32.310.283,84	31.143.683,24
Transferências correntes recebidas	484.325,12	406.567,14
Valores Restituíveis Líquidos – Extraorçamentários	-	-
Desembolsos	15.954.779,83	22.384.831,28
Pessoal e Demais Despesas	15.880.209,49	14.480.319,09
Tranferências concedidas	-	7.040.975,61
Outros desembolsos operacionais	74.570,34	863.536,58
Fluxo de caixa líquido das atividades operacionais (I)	16.839.829,13	9.165.419,10
FLUXOS DE CAIXA DAS ATIVIDADES DE INVESTIMENTO		
Outros ingressos de investimentos	-	-
Desembolsos	27.183,32	605.412,43
Aquisição de ativo não circulante	27.183,32	605.412,43
Concessão de empréstimos e financiamentos	-	-
Outros desembolsos de investimentos	-	-
Fluxo de caixa líquido das atividades de investimento (II)	(27.183,32)	(605.412,43)
FLUXOS DE CAIXA DAS ATIVIDADES DE FINANCIAMENTO		
Ingressos	-	-
Operações de Crédito	-	-
Integralização do capital social de empresas dependentes	-	-
Transferências de capital recebidas	-	-
Outros ingressos de financiamentos	-	-
Desembolsos	-	-
Amortização/Refinanciamento da dívida	-	-
Outros desembolsos de financiamentos	-	-
Fluxo de caixa líquido das atividades de financiamento (III)	-	-
GERAÇÃO LÍQUIDA DE CAIXA E EQUIVALENTE DE CAIXA (I+II+III)	16.812.645,81	8.560.006,67
Caixa e Equivalentes de caixa inicial	18.256.711,51	9.696.704,84
Caixa e Equivalente de caixa final	35.069.357,32	18.256.711,51

JUNTA COML INDL E SERVS DO RIO GRANDE DO SUL
QUADRO DE RECEITAS DERIVADAS E ORIGINÁRIAS

	Exercício: 2019
	Exercício Atual
	Exercício Anterior
RECEITAS DERIVADAS E ORIGINÁRIAS	
Receita Tributária	-
Receita de Contribuições	-
Receita Patrimonial	-
Receita Agropecuária	-
Receita Industrial	-
Receita de Serviços	32.310.192,18
Remuneração das Disponibilidades	-
Outras Receitas Derivadas e Originárias	91,66
Total das Receitas Derivadas e Originárias	32.310.283,84
	31.024.908,84
	118.774,40


JUNTA COML INDL E SERVS DO RIO GRANDE DO SUL
QUADRO DE TRANSFERÊNCIAS RECEBIDAS E CONCEDIDAS


	Exercício: 2019
	Exercício Atual
	Exercício Anterior
TRANSFERÊNCIAS RECEBIDAS	
Intergovernamentais	-
da União	-
de Estados e Distrito Federal	-
de Municípios	-
Intragovernamentais	484.325,12
Outras transferências recebidas	-
Total das Transferências Recebidas	484.325,12
	406.567,14
TRANSFERÊNCIAS CONCEDIDAS	
Intergovernamentais	-
a União	-
a Estados e Distrito Federal	-
a Municípios	-
Intragovernamentais	-
Outras transferências concedidas	7.040.975,61
Total das Transferências Concedidas	7.040.975,61


JUNTA COML INDL E SERVS DO RIO GRANDE DO SUL
QUADRO DE DESEMBOLSOS DE PESSOAL E DEMAIS DESPESAS POR FUNÇÃO


	Exercício: 2019	
	Exercício Atual	Exercício Anterior
Saude	99.447,14	93.703,27
Comercio e Servicos	14.462.757,03	13.091.287,88
Encargos Especiais	1.318.005,32	1.295.327,94
Total dos Desembolsos de Pessoal e Demais Despesas por Função	15.880.209,49	14.480.319,09

PORTO ALEGRE, 31 DE DEZEMBRO DE 2019


 VIANTRIO MARCELINO RAUBER
 CONTADOR
 CRCRS N. 08271703
 CPF: 974.164.600-34


 FLAVIO KOCH
 PRESIDENTE DA AUTARQUIA
 CPF: 066.512.320-53


 CARLOS VICENTE BERNARDONI
 GONCALVES
 SECRETÁRIO - GERAL
 CPF: 193.107.810-68


 SAURO HENRIQUE SALZA MARTINELLI
 VICE- PRESIDENTE DA AUTARQUIA
 CPF: 806.805.000-06

EXERCÍCIO DE 2019	JUNTA COML INDL E SERVS DO RIO GRANDE DO SUL	RFPE017/00001
DEMONSTRATIVO DA DESPESA REALIZADA POR CAT. ECONÔMICA, GRUPO NAT. DESPESA, MODALIDADE APLICAÇÃO E ELEMENTO DESPESA COM DESDOBRAMENTO DAS NATUREZAS DE DESPESA		
		R\$

CÓDIGO	ESPECIFICAÇÃO	DESPESA REALIZADA
3.0.00.00	DESPESA CORRENTE	16.224.524,39
3.1.00.00	PESSOAL E ENCARGOS SOCIAIS	5.591.178,71
3.1.90.00	APLICACOES DIRETAS	4.662.589,48
3.1.90.11	VENCIMENTOS E VANTAGENS FIXAS-PESSOAL CIVIL	4.484.608,39
3.1.90.11.1102	VENCIMENTOS E SALARIOS - RPPS	895.834,74
3.1.90.11.1104	GRATIFICACOES - RPPS	367,43
3.1.90.11.1105	VANTAGENS TEMPORAIS - RPPS	331.848,36
3.1.90.11.1107	OUTRAS VANTAGENS - RPPS	1.095.958,24
3.1.90.11.1108	JETON-RPPS	491.178,00
3.1.90.11.1112	ABONO PERMANENCIA EC 41/03-RPPS	68.593,13
3.1.90.11.1116	ABONO FAMILIA - CIVIL	9.813,84
3.1.90.11.1118	VENCIMENTOS E SALARIOS - RGPS	267.479,10
3.1.90.11.1119	13 VENCIMENTO - RGPS	8.631,97
3.1.90.11.1120	GRATIFICACOES - RGPS	8.111,10
3.1.90.11.1121	VANTAGENS TEMPORAIS - RGPS	17.160,13
3.1.90.11.1122	OUTRAS VANTAGENS - RGPS	108.833,40
3.1.90.11.1126	GRATIFICAÇÃO POR EXERCÍCIO DE FUNÇÕES - RPPS	265.447,08
3.1.90.11.1130	REPRESENTAÇÃO MENSAL-RPPS	375.258,44
3.1.90.11.1131	INCORPORAÇÕES-RPPS	17.090,84
3.1.90.11.1138	FÉRIAS - AB CONSTIT-RPPS	64.803,13
3.1.90.11.1144	GRATIFICAÇÃO POR EXERCÍCIO DE FUNÇÕES - RGPS	146.432,32
3.1.90.11.1145	GRATIFICAÇÃO POR EXERCÍCIO DE CARGO EM COMISSÃO - RGPS	26.816,05
3.1.90.11.1149	REPRESENTAÇÃO MENSAL - RGPS	246.168,11
3.1.90.11.1156	FÉRIAS - ABONO CONSTITUCIONAL-RGPS	13.347,36
3.1.90.11.1158	FÉRIAS VENCIDAS E PROPORCIONAIS-RGPS	25.435,62
3.1.90.13	OBRIGACOES PATRONAIS	159.930,62
3.1.90.13.1304	CONTRIBUICAO PREVIDENCIARIA	159.930,62
3.1.90.91	SENTENCAS JUDICIAIS	10.701,89
3.1.90.91.9103	PAGAMENTO DETERMINADO POR SENTENCAS JUDICIAIS - ISENTAS DE TRIBUTACAO	10.701,89
3.1.90.94	INDENIZACOES E RESTITUICOES TRABALHISTAS	7.348,58
3.1.90.94.9402	INDENIZACOES TRABALHISTAS - PESSOAL CIVIL	7.348,58
3.1.91.00	TRANSFERENCIA INTRAGOVERNAMENTAL	928.589,23
3.1.91.13	OBRIGACOES PATRONAIS	928.589,23
3.1.91.13.1301	CONTRIBUICAO AO IPERGS PARA ASSISTENCIA MEDICA - RPPS	79.333,03
3.1.91.13.1310	CONTRIBUICAO PREVIDENCIARIA S/ATIVOS - RPPS	828.917,84
3.1.91.13.1318	CONTRIBUICAO AO IPERGS PARA ASSISTENCIA MEDICA - RGPS	20.338,36
3.3.00.00	OUTRAS DESPESAS CORRENTES	10.633.345,68
3.3.90.00	APLICACOES DIRETAS	10.633.345,68
3.3.90.14	DIARIAS-CIVIL	20.416,56
3.3.90.14.1402	DIARIAS DE VIAGEM	3.961,31
3.3.90.14.1407	DIARIAS DE VIAGEM PARA FORA DO ESTADO	16.455,25
3.3.90.30	MATERIAL DE CONSUMO	25.613,35
3.3.90.30.3004	COMBUSTIVEIS E LUBRIFICANTES	13.669,57
3.3.90.30.3009	MATERIAL DE EXPEDIENTE	7.049,78
3.3.90.30.3013	MANUTENC, IDENTIFICAC, UTILIZAC E CONSERVAC DE BENS MOVEIS E EQUIPAMS	124,50
3.3.90.30.3015	PROTECAO E PROFILAXIA	1.996,00
3.3.90.30.3028	LIMPEZA E HIGIENE	250,00
3.3.90.30.3032	CONSERVACAO DE BENS IMOVEIS	2.411,00
3.3.90.30.3044	MATERIAL DE CONSUMO DE TECNOLOGIA DE INFORMACAO E COMUNICACAO	112,50
3.3.90.33	PASSAGENS E DESPESAS COM LOCOMOCAO	50.161,85
3.3.90.33.3302	TRANSPORTE DE PESSOAL	3.794,23
3.3.90.33.3304	TRANSPORTE DE PESSOAL POR VIA AEREA	46.367,62
3.3.90.37	LOCACAO DE MAO-DE-OBRA	3.493.558,30
3.3.90.37.3701	LIMPEZA E HIGIENE	302.281,16
3.3.90.37.3702	VIGILANCIA E/OU ZELADORIA	314.691,04
3.3.90.37.3703	SERVICOS GERAIS	2.876.586,10
3.3.90.39	OUTROS SERVICOS DE TERCEIROS-PESSOA JURIDICA	2.186.428,19
3.3.90.39.3904	COMISSOES E/OU TAXA DE ADMINISTRACAO	6.976,47
3.3.90.39.3916	DESPESAS PEQUENAS DE PRONTO PAGAMENTO	23.373,23
3.3.90.39.3918	ENERGIA ELETRICA	237.222,77
3.3.90.39.3920	LOCACAO DE IMOVEIS	981.759,50
3.3.90.39.3921	LOCACAO DE MAQUINAS E EQUIPAMENTOS	112.068,44
3.3.90.39.3929	COMUNICACAO	34.838,61
3.3.90.39.3930	CONSERVACAO DE BENS IMOVEIS	11.218,00
3.3.90.39.3931	CONSERVACAO DE BENS MOVEIS E EQUIPAMENTOS	2.000,00
3.3.90.39.3932	CONSERVACAO DE VEICULOS E AERONAVES	1.390,60
3.3.90.39.3941	ENCARGOS CONTRATUAIS COM LOCACAO DE IMOVEIS	317.000,00
3.3.90.39.3942	ESTAGIARIOS E MONITORES	422.000,00
3.3.90.39.3948	MULTAS	106,76
3.3.90.39.3964	CARTEIRAS FUNCIONAIS, CRACHAS CARIMBOS E CERTIFICADOS DIGITAIS	1.849,60
3.3.90.39.3979	TELEFONIA FIXA	30.437,38
3.3.90.39.3980	TELEFONIA MOVEL	4.186,83
3.3.90.40	SERVICOS DE TECNOLOGIA DA INFORMACAO E COMUNICACAO - PESSOA JURIDICA	4.523.839,90
3.3.90.40.4001	LOCACAO DE EQUIPAMENTOS DE TECNOLOGIA DA INFORMACAO E COMUNICACAO	363,73
3.3.90.40.4007	MANUTENCAO CORRETIVA/ADAPTATIVA E SUSTENTACAO SOFTWARE	239.302,36
3.3.90.40.4009	SERVICO EM NUVEM	188.290,48
3.3.90.40.4011	SUPORTE DE INFRAESTRUTURA DE TECNOLOGIA DE INFORMACAO E COMUNICACAO	11.295,58
3.3.90.40.4012	MANUTENCAO E SUPORTE DE EQUIPAMENTOS DE TECNOLOGIA DA INFORMACAO E COMUNICAC	29.118,16
3.3.90.40.4013	COMUNICACAO DE DADOS	170.086,97
3.3.90.40.4099	OUTROS SERVICOS DE TECNOLOGIA DA INFORMACAO E COMUNICACAO	3.885.382,62
3.3.90.46	AUXILIO-ALIMENTACAO	10.069,56
3.3.90.46.4601	AUXILIO-REFEICAO - RPPS	10.069,56
3.3.90.47	OBRIGACOES TRIBUTARIAS E CONTRIBUTIVAS	316.338,87
3.3.90.47.4702	PROGRAMA DE FORMACAO DO PATRIMONIO DO SERVIDOR PUBLICO-PASEP	314.450,05
3.3.90.47.4714	JUROS DE MORA E ATUALIZACAO MONETARIA SOBRE RETENCOES	265,07
3.3.90.47.4715	MULTAS SOBRE OBRIGACOES TRIBUTARIAS E CONTRIBUTIVAS	1.623,75
3.3.90.49	AUXILIO-TRANSPORTE	6.365,60

EXERCÍCIO DE 2019		JUNTA COML INDL E SERVS DO RIO GRANDE DO SUL	RFPE017/00002
DEMONSTRATIVO DA DESPESA REALIZADA POR CAT. ECONÔMICA, GRUPO NAT. DESPESA, MODALIDADE APLICAÇÃO E ELEMENTO DESPESA COM DESDOBRAMENTO DAS NATUREZAS DE DESPESA			
			R\$
3.3.90.49.4901	AUXILIO TRANSPORTE - PCIVIL RPPS		6.365,60
3.3.90.92	DESPESAS DE EXERCICIOS ANTERIORES		553,50
3.3.90.92.1402	DIARIAS DE VIAGEM		553,50
4.0.00.00	DESPESA CAPITAL		27.183,34
4.4.00.00	INVESTIMENTOS		27.183,34
4.4.90.00	APLICACOES DIRETAS		27.183,34
4.4.90.52	EQUIPAMENTOS E MATERIAL PERMANENTE		27.183,34
4.4.90.52.5235	OUTROS MATERIAIS PERMANENTES DE TECNOLOGIA DE INFORMACAO E COMUNICACAO		27.183,34
TOTAL GERAL ==>			16.251.707,73

* RESUMO *

PESSOAL E ENCARGOS SOCIAIS	=>	5.591.178,71
JUROS E ENCARGOS DA DÍVIDA	=>	0,00
OUTRAS DESPESAS CORRENTES	=>	10.633.345,68
TOTAL DAS DESPESAS CORRENTES	=>	16.224.524,39
INVESTIMENTOS	=>	27.183,34
INVERSÕES FINANCEIRAS	=>	0,00
AMORTIZAÇÃO DA DÍVIDA	=>	0,00
RESERVA DE CONTINGÊNCIA	=>	0,00
TOTAL DAS DESPESAS DE CAPITAL	=>	27.183,34
TOTAL GERAL	=>	16.251.707,73

PORTO ALEGRE, 31 DE DEZEMBRO DE 2019

VIANTRO MARCELINO RAUBER
CONTADOR

CRCRS N. 08271703
CPF: 974.164.600-34


FLAVIO KOCH
PRESIDENTE DA AUTARQUIA
CPF: 066.542.320-53

CARLOS VICENTE BERNARDONI
GONCALVES
SECRETÁRIO - GERAL
CPF: 193.107.810-68


SAURO HENRIQUE SOUZA MARTINELLI
VICE- PRESIDENTE DA AUTARQUIA
CPF: 806.805.000-06

EXERCÍCIO DE 2019									
JUNTA COML INDL E SERV DO RIO GRANDE DO SUL									
DEMONSTRATIVO DA DESPESA REALIZADA POR ÓRGÃO SEGUNDO OS GRUPOS DE DESPESA COM DESDOBRAMENTO POR FONTE DE RECURSO									
R\$									
GRUPO DE DESPESAS									
ESPECIFICAÇÃO	PESSOAL E ENCARGOS SOCIAIS	JUROS E ENCARGOS DA DÍVIDA	OUTRAS DESPESAS CORRENTES	INVESTIMENTOS	INVERSÕES FINANCEIRAS	AMORTIZAÇÃO DA DÍVIDA	RESERVA DE CONTINGÊNCIA	TOTAL	
45 JUNTA COMERCIAL, INDUSTRIAL E SERVIÇOS DO RIO GRANDE DO SUL	5.591.178,71		10.633.345,68	27.183,34				16.251.707,73	
PROPRIOS DA AUTARQUIA	5.591.178,71		10.633.345,68	27.183,34				16.251.707,73	
TOTAL	5.591.178,71	0,00	10.633.345,68	27.183,34	0,00	0,00	0,00	16.251.707,73	


* PORTO ALEGRE, 31 DE DEZEMBRO DE 2019



 VIANIRO MARCELINO RAUBER
 CONTADOR
 CRCRS N. 08271703
 CPF: 974.164.600-34



 FLAVIO KOCH
 PRESIDENTE DA AUTARQUIA
 CPF: 066.542.320-53



 CARLOS VICENTE BERNABONI
 GONCALVES
 SECRETÁRIO - GERAL
 CPF: 193.107.810-68



 SAURO HENRIQUE SOUZA MARTINELLI
 VICE PRESIDENTE DA AUTARQUIA
 CPF: 806.805.000-06

RIO GRANDE DO SUL GOVERNO DO ESTADO									
EXERCÍCIO DE 2019									
DEMONSTRATIVO DA DESPESA REALIZADA POR FUNÇÃO SEGUNDO OS GRUPOS DE DESPESA COM DESDOBRAMENTO DAS FONTES DE RECURSO									
R\$									
ESPECIFICAÇÃO	GRUPOS DE DESPESA								
	PESSOAL E ENCARGOS SOCIAIS	JUROS E ENCARGOS DA DÍVIDA	OUTRAS DESPESAS CORRENTES	INVESTIMENTOS	INVERSÕES FINANCEIRAS	AMORTIZAÇÃO DA DÍVIDA	RESERVA DE CONTINGÊNCIA	TOTAL	
10 SAÚDE	99.671,39							99.671,39	
PROPRIOS DA AUTARQUIA	99.671,39							99.671,39	
23 COMERCIO E SERVICOS	4.491.956,97		10.318.895,63	27.183,34				14.838.035,94	
PROPRIOS DA AUTARQUIA	4.491.956,97		10.318.895,63	27.183,34				14.838.035,94	
28 ENCARGOS ESPECIAIS	999.550,35		314.450,05					1.314.000,40	
PROPRIOS DA AUTARQUIA	999.550,35		314.450,05					1.314.000,40	
TOTAL	5.591.178,71	0,00	10.633.345,68	27.183,34	0,00	0,00	0,00	16.251.707,73	
RESUMO									
PROPRIOS DA AUTARQUIA	5.591.178,71		10.633.345,68	27.183,34				16.251.707,73	
TOTAL	5.591.178,71	0,00	10.633.345,68	27.183,34	0,00	0,00	0,00	16.251.707,73	

PORTO ALEGRE, 31 DE DEZEMBRO DE 2019

CARLOS VICENTE BERNARDONI
GONCALVES
SECRETÁRIO - GERAL
CPF: 193.107.810-68

FLAVIO KOCH
PRESIDENTE DA AUTARQUIA
CPF: 066.512.320-53

VIANIRO MARCELINO RAUBER
CONTADOR
CRCRS N. 08271703
CPF: 974.164.600-34

SAURO HENRIQUE SOUZA MARTINELLI
VICE-PRESIDENTE DA AUTARQUIA
CPF: 806.805.000-06



CONSELHO REGIONAL DE CONTABILIDADE DO ESTADO DO RIO GRANDE DO SUL CERTIDÃO DE REGULARIDADE PROFISSIONAL

O CONSELHO REGIONAL DE CONTABILIDADE DO ESTADO DO RIO GRANDE DO SUL certifica que o(a) profissional identificado(a) no presente documento encontra-se em situação regular.

IDENTIFICAÇÃO DO REGISTRO

NOME.....	: VIANIRO MARCELINO RAUBER
REGISTRO.....	: RS-082717/O-3
CATEGORIA.....	: TECNICO EM CONTABILIDADE
CPF.....	: 974.164.600-34

A presente CERTIDÃO não quita nem invalida quaisquer débitos ou infrações que posteriormente, venham a ser apurados pelo CRCRS contra o referido registro.

A falsificação deste documento constitui-se em crime previsto no Código Penal Brasileiro, sujeitando o autor à respectiva ação penal.

Emissão: RIO GRANDE DO SUL, 11/02/2020 as 11:39:10.

Válido até: 31/03/2020.

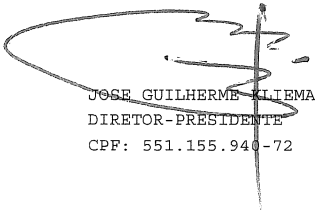
Código de Controle: 757544.

Para verificar a autenticidade deste documento consulte o site do CRCRS.

**Instituto de Previdência
do Estado do RS
IPERGS**

RECEITA		DESPESA	
TÍTULO	R\$	TÍTULO	R\$
RECEITAS CORRENTES		DESPESA CORRENTE	
CONTRIBUIÇÕES	2.006.439.202,13	PESSOAL E ENCARGOS SOCIAIS	15.423.204.344,20
RECEITA PATRIMONIAL	382.399.199,20	OUTRAS DESPESAS CORRENTES	365.454.042,22
RECEITA DE SERVIÇOS	5.664.913,62	SOMA.....	15.788.658.386,42
OUTRAS RECEITAS CORRENTES	92.341.047,56	SUPERAVIT DO ORÇAMENTO CORRENTE	1.384.418.472,12
CONTRIBUIÇÕES - INTRA	3.278.623.503,94	TOTAL.....	17.173.076.858,54
OUTRAS RECEITAS CORRENTES - INTRA	11.443.227.093,11	DESPESA CAPITAL	
SOMA.....	17.208.694.959,56	INVESTIMENTOS	435.209,18
DEDUÇÃO RECEITAS CORRENTES	-35.618.101,02	AMORTIZACAO DA DIVIDA	8.575.509,98
TOTAL.....	17.173.076.858,54	SOMA.....	9.010.719,16
RECEITAS DE CAPITAL		SUPERAVIT	1.375.411.952,96
ALIENAÇÃO DE BENS	4.200,00	TOTAL.....	17.173.081.058,54
SOMA.....	4.200,00		
TOTAL.....	17.173.081.058,54		
RESUMO			
RECEITAS CORRENTES.....	17.173.076.858,54	DESPESAS CORRENTES.....	15.788.658.386,42
RECEITAS DE CAPITAL.....	4.200,00	DESPESAS DE CAPITAL.....	9.010.719,16
DEFICIT.....	0,00	SUPERAVIT.....	1.375.411.952,96
TOTAL.....	17.173.081.058,54	TOTAL.....	17.173.081.058,54


PORTO ALEGRE, 31 DE DEZEMBRO DE 2019



JOSE GUILHERME KLIEMANN
DIRETOR-PRESIDENTE
CPF: 551.155.940-72



JOSE CARLOS FERREIRA DA SILVA
DIRETOR DE ADMINISTRAÇÃO E
FINANÇAS
CPF: 118.747.807-57



EUCLIDES WORTMANN PITOMBO
GERENTE DE CONTABILIDADE-
TEC.CONT.
CRCRS N. 03683906
CPF: 121.379.870-15

EXERCÍCIO DE 2019	RIO GRANDE DO SUL GOVERNO DO ESTADO	RFPE006/00001
DEMONSTRAÇÃO DA DESPESA REALIZADA POR FUNÇÕES, SUBFUNÇÕES, PROGRAMAS, PROJETOS E ATIVIDADES		ANEXO N. 6
		R\$

ÓRGÃO: 40 - INSTITUTO DE PREVIDENCIA DO ESTADO DO RIO GRANDE DO SUL

U.O.: 40.01 - ADMINISTRACAO				
CÓDIGO	ESPECIFICAÇÃO	PROJETOS	ATIVIDADE	TOTAL
04	ADMINISTRACAO		8.401.315,34	8.401.315,34
04.0122	ADMINISTRACAO GERAL		8.401.315,34	8.401.315,34
04.0122.0138	PROGRAMA DE APOIO ADMINISTRATIVO		8.401.315,34	8.401.315,34
09	PREVIDENCIA SOCIAL		49.209.892,32	49.209.892,32
09.0122	ADMINISTRACAO GERAL		49.013.649,90	49.013.649,90
09.0122.0138	PROGRAMA DE APOIO ADMINISTRATIVO		49.013.649,90	49.013.649,90
09.0126	TECNOLOGIA DA INFORMACAO		196.242,42	196.242,42
09.0126.0494	GESTAO DA PREVIDENCIA DO ESTADO DO RIO GRANDE DO SUL		196.242,42	196.242,42
TOTAL DA U.O. =>			57.611.207,66	57.611.207,66

EXERCÍCIO DE 2019		RIO GRANDE DO SUL GOVERNO DO ESTADO		RFPE006/00002
DEMONSTRAÇÃO DA DESPESA REALIZADA POR FUNÇÕES, SUBFUNÇÕES, PROGRAMAS, PROJETOS E ATIVIDADES				ANEXO N. 6
				R\$
U.O.: 40.02 - RPPS/RS REPARTICAO SIMPLES - FUNDO FINANCEIRO IPE PREV				
CÓDIGO	ESPECIFICAÇÃO	PROJETOS	ATIVIDADE	TOTAL
09	PREVIDENCIA SOCIAL		15.039.985.564,94	15.039.985.564,94
09.0272	PREV. REGIME ESTATUTARIO		15.024.100.094,70	15.024.100.094,70
09.0272.0494	GESTAO DA PREVIDENCIA DO ESTADO DO RIO GRANDE DO SUL		15.024.100.094,70	15.024.100.094,70
09.0274	PREVIDENCIA ESPECIAL		15.885.470,24	15.885.470,24
09.0274.0494	GESTAO DA PREVIDENCIA DO ESTADO DO RIO GRANDE DO SUL		15.885.470,24	15.885.470,24
28	ENCARGOS ESPECIAIS		494.748.096,06	494.748.096,06
28.0846	OUTROS ENCARGOS ESPECIAIS		494.748.096,06	494.748.096,06
28.0846.0369	ENCARGOS ESPECIAIS		230.580.860,01	230.580.860,01
28.0846.0494	GESTAO DA PREVIDENCIA DO ESTADO DO RIO GRANDE DO SUL		264.167.236,05	264.167.236,05
TOTAL DA U.O. =>			15.534.733.661,00	15.534.733.661,00

EXERCÍCIO DE 2019	RIO GRANDE DO SUL GOVERNO DO ESTADO	RFPE006/00003
DEMONSTRAÇÃO DA DESPESA REALIZADA POR FUNÇÕES, SUBFUNÇÕES, PROGRAMAS, PROJETOS E ATIVIDADES		ANEXO N. 6
		R\$

U.O.: 40.03 - FUNDOPREV CIVIL				
CÓDIGO	ESPECIFICAÇÃO	PROJETOS	ATIVIDADE	TOTAL
09	PREVIDENCIA SOCIAL		10.565.191,81	10.565.191,81
09.0122	ADMINISTRACAO GERAL		51.066,20	51.066,20
09.0122.0494	GESTAO DA PREVIDENCIA DO ESTADO DO RIO GRANDE DO SUL		51.066,20	51.066,20
09.0272	PREV. REGIME ESTATUTARIO		10.514.125,61	10.514.125,61
09.0272.0494	GESTAO DA PREVIDENCIA DO ESTADO DO RIO GRANDE DO SUL		10.514.125,61	10.514.125,61
TOTAL DA U.O. =>			10.565.191,81	10.565.191,81

EXERCÍCIO DE 2019		RIO GRANDE DO SUL GOVERNO DO ESTADO		RFPE006/00004
DEMONSTRAÇÃO DA DESPESA REALIZADA POR FUNÇÕES, SUBFUNÇÕES, PROGRAMAS, PROJETOS E ATIVIDADES				ANEXO N. 6
R\$				
U.O. : 40.04 - FUNDOPREV MILITAR				
CÓDIGO	ESPECIFICAÇÃO	PROJETOS	ATIVIDADE	TOTAL
09	PREVIDENCIA SOCIAL		819.200,03	819.200,03
09.0272	PREV. REGIME ESTATUTARIO		819.200,03	819.200,03
09.0272.0494	GESTAO DA PREVIDENCIA DO ESTADO DO RIO GRANDE DO SUL		819.200,03	819.200,03
TOTAL DA U.O. =>			819.200,03	819.200,03

EXERCÍCIO DE 2019

RIO GRANDE DO SUL GOVERNO DO ESTADO

RFPE006/00005

DEMONSTRAÇÃO DA DESPESA REALIZADA POR FUNÇÕES, SUBFUNÇÕES, PROGRAMAS, PROJETOS E ATIVIDADES

ANEXO N. 6

R\$

U.O.: 40.33 - ENCARGOS GERAIS DO REGIME PROPRIO DE PREVIDENCIA SOCIAL

CÓDIGO	ESPECIFICAÇÃO	PROJETOS	ATIVIDADE	TOTAL
10	SAUDE		3.492.502,07	3.492.502,07
10.0122	ADMINISTRACAO GERAL		3.492.502,07	3.492.502,07
10.0122.0369	ENCARGOS ESPECIAIS		3.492.502,07	3.492.502,07
28	ENCARGOS ESPECIAIS		190.447.343,01	190.447.343,01
28.0273	PREVIDENCIA COMPLEMENTAR		8.110,57	8.110,57
28.0273.0369	ENCARGOS ESPECIAIS		8.110,57	8.110,57
28.0846	OUTROS ENCARGOS ESPECIAIS		190.439.232,44	190.439.232,44
28.0846.0369	ENCARGOS ESPECIAIS		190.439.232,44	190.439.232,44
TOTAL DA U.O. =>			193.939.845,08	193.939.845,08
TOTAL DO ÓRGÃO =>			15.797.669.105,58	15.797.669.105,58

PORTO ALEGRE, 31 DE DEZEMBRO DE 2019

JOSE GUILHERME KLIEMANN
DIRETOR-PRESIDENTE
CPF: 551.155.940-72

JOSE CARLOS FERREIRA DA SILVA
DIRETOR DE ADMINISTRAÇÃO E
FINANÇAS
CPF: 118.747.807-57

EUCLIDES WORTMANN PITOMBO
GERENTE DE CONTABILIDADE-
TEC.CONT.
CRCRS N. 03683906
CPF: 121.379.870-15

EXERCÍCIO DE 2019

RIO GRANDE DO SUL GOVERNO DO ESTADO

RFPE009/00001

PROGRAMA DE TRABALHO DO GOVERNO
DEMONSTRATIVO DE FUNÇÕES, SUBFUNÇÕES E PROGRAMAS POR PROJETOS E ATIVIDADES

ANEXO N. 7

R\$

CÓDIGO	ESPECIFICAÇÃO	PROJETOS	ATIVIDADES	TOTAL
04	ADMINISTRACAO		8.401.315,34	8.401.315,34
04.0122	ADMINISTRACAO GERAL		8.401.315,34	8.401.315,34
04.0122.0138	PROGRAMA DE APOIO ADMINISTRATIVO		8.401.315,34	8.401.315,34
09	PREVIDENCIA SOCIAL		15.100.579.849,10	15.100.579.849,10
09.0122	ADMINISTRACAO GERAL		49.064.716,10	49.064.716,10
09.0122.0138	PROGRAMA DE APOIO ADMINISTRATIVO		49.013.649,90	49.013.649,90
09.0122.0494	GESTAO DA PREVIDENCIA DO ESTADO DO RIO GRANDE DO SUL		51.066,20	51.066,20
09.0126	TECNOLOGIA DA INFORMACAO		196.242,42	196.242,42
09.0126.0494	GESTAO DA PREVIDENCIA DO ESTADO DO RIO GRANDE DO SUL		196.242,42	196.242,42
09.0272	PREV. REGIME ESTATUTARIO		15.035.433.420,34	15.035.433.420,34
09.0272.0494	GESTAO DA PREVIDENCIA DO ESTADO DO RIO GRANDE DO SUL		15.035.433.420,34	15.035.433.420,34
09.0274	PREVIDENCIA ESPECIAL		15.885.470,24	15.885.470,24
09.0274.0494	GESTAO DA PREVIDENCIA DO ESTADO DO RIO GRANDE DO SUL		15.885.470,24	15.885.470,24
10	SAUDE		3.492.502,07	3.492.502,07
10.0122	ADMINISTRACAO GERAL		3.492.502,07	3.492.502,07
10.0122.0369	ENCARGOS ESPECIAIS		685.195.439,07	685.195.439,07
28	ENCARGOS ESPECIAIS		8.110,57	8.110,57
28.0273	PREVIDENCIA COMPLEMENTAR		8.110,57	8.110,57
28.0273.0369	ENCARGOS ESPECIAIS		685.187.328,50	685.187.328,50
28.0846	OUTROS ENCARGOS ESPECIAIS		421.020.092,45	421.020.092,45
28.0846.0369	ENCARGOS ESPECIAIS		264.167.236,05	264.167.236,05
28.0846.0494	GESTAO DA PREVIDENCIA DO ESTADO DO RIO GRANDE DO SUL			
TOTAL GERAL =>		0,00	15.797.669.105,58	15.797.669.105,58

PORTO ALEGRE, 31 DE DEZEMBRO DE 2019

JOSE GUILHERME KLESMANN
DIRETOR-PRÉSIDENTE
CPF: 551.155.940-72

JOSE CARLOS FERREIRA DA SILVA
DIRETOR DE ADMINISTRAÇÃO E
FINANÇAS
CPF: 118.747.807-57

EUCLIDES WORTMANN PITOMBO
GERENTE DE CONTABILIDADE-
TEC.CONT.
CRCRS N. 03683906
CPF: 121.379.870-15

EXERCÍCIO DE 2019

RIO GRANDE DO SUL GOVERNO DO ESTADO

RFPE029/00001

DEMONSTRAÇÃO DA DESPESA POR FUNÇÕES, SUBFUNÇÕES E PROGRAMAS CONFORME O VÍNCULO COM OS RECURSOS

ANEXO N. 8

R\$

CÓDIGO	ESPECIFICAÇÃO	ORDINÁRIO	VINCULADO	TOTAL
04	ADMINISTRACAO	8.401.315,34		8.401.315,34
04.0122	ADMINISTRACAO GERAL	8.401.315,34		8.401.315,34
04.0122.0138	PROGRAMA DE APOIO ADMINISTRATIVO	8.401.315,34		8.401.315,34
09	PREVIDENCIA SOCIAL	15.088.999.214,84	11.580.634,26	15.100.579.849,10
09.0122	ADMINISTRACAO GERAL	49.013.649,90	51.066,20	49.064.716,10
09.0122.0138	PROGRAMA DE APOIO ADMINISTRATIVO	49.013.649,90		49.013.649,90
09.0122.0494	GESTAO DA PREVIDENCIA DO ESTADO DO RIO GRANDE DO SUL			
09.0126	TECNOLOGIA DA INFORMACAO		51.066,20	51.066,20
09.0126.0494	GESTAO DA PREVIDENCIA DO ESTADO DO RIO GRANDE DO SUL		196.242,42	196.242,42
09.0272	PREV. REGIME ESTATUTARIO	15.024.100.094,70	196.242,42	15.035.433.420,34
09.0272.0494	GESTAO DA PREVIDENCIA DO ESTADO DO RIO GRANDE DO SUL		11.333.325,64	
09.0274	PREVIDENCIA ESPECIAL	15.024.100.094,70	11.333.325,64	15.035.433.420,34
09.0274.0494	GESTAO DA PREVIDENCIA DO ESTADO DO RIO GRANDE DO SUL	15.885.470,24		15.885.470,24
10	SAUDE	15.885.470,24		15.885.470,24
10.0122	ADMINISTRACAO GERAL	3.492.502,07		3.492.502,07
10.0122.0369	ENCARGOS ESPECIAIS	3.492.502,07		3.492.502,07
28	ENCARGOS ESPECIAIS	3.492.502,07		3.492.502,07
28.0273	PREVIDENCIA COMPLEMENTAR	685.195.439,07		685.195.439,07
28.0273.0369	ENCARGOS ESPECIAIS	8.110,57		8.110,57
28.0846	OUTROS ENCARGOS ESPECIAIS	8.110,57		8.110,57
28.0846.0369	ENCARGOS ESPECIAIS	685.187.328,50		685.187.328,50
28.0846.0494	GESTAO DA PREVIDENCIA DO ESTADO DO RIO GRANDE DO SUL	421.020.092,45		421.020.092,45
		264.167.236,05		264.167.236,05
TOTAL GERAL =>		15.786.088.471,32	11.580.634,26	15.797.669.105,58

PORTO ALEGRE, 31 DE DEZEMBRO DE 2019

JOSE GUILHERME KLEMMANN
DIRETOR PRESIDENTE
CPF: 551.155.940-72

JOSE CARLOS FERREIRA DA SILVA
DIRETOR DE ADMINISTRAÇÃO E
FINANÇAS
CPF: 118.747.807-57

EUCLIDES WORTMANN PITOMBO
GERENTE DE CONTABILIDADE-
TEC.CONT.
CRCRS N. 03683906
CPF: 121.379.870-15

EXERCÍCIO DE 2019	RIO GRANDE DO SUL GOVERNO DO ESTADO DEMONSTRATIVO DA DESPESA POR ÓRGÃO E FUNÇÕES	RFPE025/00001 ANEXO N. 9 R\$
-------------------	---	------------------------------------

FUNÇÕES	ADMINISTRACAO	PREVIDENCIA SOCIAL	SAUDE	ENCARGOS ESPECIAIS
ÓRGÃOS				
PODER LEGISLATIVO				
PODER JUDICIARIO				
MINISTERIO PUBLICO				
DEFENSORIA PUBLICA				
PODER EXECUTIVO				
INSTITUTO DE PREVIDENCIA DO ESTADO DO RIO				
GRANDE DO SUL	8.401.315,34	15.100.579.849,10	3.492.502,07	685.195.439,07
SOMA.....	8.401.315,34	15.100.579.849,10	3.492.502,07	685.195.439,07
TOTAL.....	8.401.315,34	15.100.579.849,10	3.492.502,07	685.195.439,07

EXERCÍCIO DE 2019	RIO GRANDE DO SUL GOVERNO DO ESTADO DEMONSTRATIVO DA DESPESA POR ÓRGÃO E FUNÇÕES	RFP025/00002 ANEXO N. 9 R\$
-------------------	---	-----------------------------------

ÓRGÃOS	FUNÇÕES	TOTAL			
PODER LEGISLATIVO PODER JUDICIARIO MINISTERIO PUBLICO DEFENSORIA PUBLICA PODER EXECUTIVO INSTITUTO DE PREVIDENCIA DO ESTADO DO RIO GRANDE DO SUL					
	SOMA.....	15.797.669.105,58 15.797.669.105,58			
	TOTAL.....	15.797.669.105,58			

JOSE GUILHERME KLIEMANN
DIRETOR-PRESIDENTE
CPF: 551.155.940-72

JOSE CARLOS FERREIRA DA SILVA
DIRETOR DE ADMINISTRAÇÃO E
FINANÇAS
CPF: 118.747.807-57

EUCLIDES WORTMANN PITOMBO
GERENTE DE CONTABILIDADE-
TEC.CONT.
CRCRS N. 03683906
CPF: 121.379.870-15


PORTO ALEGRE, 31 DE DEZEMBRO DE 2019

EXERCÍCIO DE 2019	RIO GRANDE DO SUL GOVERNO DO ESTADO	RFPE023/00001
	COMPARATIVO DA RECEITA ORÇADA COM A ARRECADADA	ANEXO N. 10
		R\$


CÓDIGO	ESPECIFICAÇÃO	ORÇADA	ARRECADADA	DIFERENÇA
1000.00.0.0.0000	RECEITAS CORRENTES	2.170.931.507,00	2.486.844.362,51	315.912.855,51
1200.00.0.0.0000	CONTRIBUIÇÕES	1.930.138.829,00	2.006.439.202,13	76.300.373,13
1210.00.0.0.0000	CONTRIBUIÇÕES SOCIAIS	1.930.138.829,00	2.006.439.202,13	76.300.373,13
1218.00.0.0.0000	CONTRIBUIÇÕES SOCIAIS ESPECÍFICAS DE ESTADOS, DF E MUNICÍPIOS	1.926.682.372,00	2.003.773.100,72	77.090.728,72
1218.01.0.0.0000	CONTRIBUIÇÃO SERVIDOR CIVIL PLANO DE SEGURIDADE SOCIAL-CPSSS - EST/DF/MUN	1.433.950.313,00	1.439.049.781,88	5.099.468,88
1218.01.1.0.0000	CPSSS DO SERVIDOR CIVIL ATIVO	899.883.146,00	911.936.238,33	12.053.092,33
1218.01.1.1.0000	CPSSS DO SERVIDOR CIVIL ATIVO - PRINCIPAL	899.883.146,00	911.936.238,33	12.053.092,33
1218.01.2.0.0000	CPSSS DO SERVIDOR CIVIL INATIVO	389.818.615,00	395.840.656,17	6.022.041,17
1218.01.2.1.0000	CPSSS DO SERVIDOR CIVIL INATIVO - PRINCIPAL	389.818.615,00	395.840.656,17	6.022.041,17
1218.01.3.0.0000	CPSSS DO SERVIDOR CIVIL - PENSIONISTAS	104.695.645,00	108.855.348,79	4.159.703,79
1218.01.3.1.0000	CPSSS DO SERVIDOR CIVIL - PENSIONISTAS	104.695.645,00	108.855.348,79	4.159.703,79
1218.01.4.0.0000	CPSSS ORIUNDA DE SENTENÇAS JUDICIAIS - SERVIDOR CIVIL ATIVO	39.552.907,00	22.417.538,59	17.135.368,41-
1218.01.4.1.0000	CPSSS ORIUNDA DE SENTENÇAS JUDICIAIS - SERVIDOR CIVIL ATIVO -	39.552.907,00	22.417.538,59	17.135.368,41-
1218.03.0.0.0000	CPSSS PATRONAL - SERVIDOR CIVIL - ESPECÍFICO DE EST/DF/MUN	1.289.173,00	1.234.253,18	54.919,82-
1218.03.1.0.0000	CPSSS PATRONAL - SERVIDOR CIVIL ATIVO	1.289.173,00	1.234.253,18	54.919,82-
1218.03.1.1.0000	CPSSS PATRONAL - SERVIDOR CIVIL ATIVO - PRINCIPAL	1.289.173,00	1.234.253,18	54.919,82-
1218.05.0.0.0000	CONTRIBUIÇÃO DE MILITARES E PENSIONISTAS PARA PREVIDÊNCIA MILITAR ESTADOS E	491.442.886,00	563.489.065,66	72.046.179,66
1218.05.1.0.0000	CONTRIBUIÇÃO DO MILITAR ATIVO	207.342.477,00	228.568.965,66	21.226.488,66
1218.05.1.1.0000	CONTRIBUIÇÃO DO MILITAR ATIVO - PRINCIPAL	207.342.477,00	228.568.965,66	21.226.488,66
1218.05.2.0.0000	CONTRIBUIÇÃO DO MILITAR INATIVO	225.957.742,00	262.242.656,81	36.284.914,81
1218.05.2.1.0000	CONTRIBUIÇÃO DO MILITAR INATIVO - PRINCIPAL	225.957.742,00	262.242.656,81	36.284.914,81
1218.05.3.0.0000	CONTRIBUIÇÃO DOS PENSIONISTAS MILITARES	58.142.667,00	72.677.443,19	14.534.776,19
1218.05.3.1.0000	CONTRIBUIÇÃO DOS PENSIONISTAS MILITARES - PRINCIPAL	58.142.667,00	72.677.443,19	14.534.776,19
1219.00.0.0.0000	OUTRAS CONTRIBUIÇÕES SOCIAIS	3.456.457,00	2.666.101,41	790.355,59-
1219.99.0.0.0000	DEMAIS CONTRIBUIÇÕES SOCIAIS	3.456.457,00	2.666.101,41	790.355,59-
1219.99.1.0.0000	DEMAIS CONTRIBUIÇÕES SOCIAIS	3.456.457,00	2.666.101,41	790.355,59-
1219.99.1.1.0000	DEMAIS CONTRIBUIÇÕES SOCIAIS - PRINCIPAL	3.456.457,00	2.666.095,67	790.361,33-
1219.99.1.6.0000	DEMAIS CONTRIBUIÇÕES SOCIAIS - JUROS	0,00	5,74	5,74
1300.00.0.0.0000	RECEITA PATRIMONIAL	140.659.262,00	382.399.199,20	241.739.937,20
1320.00.0.0.0000	VALORES MOBILIÁRIOS	140.659.262,00	382.399.199,20	241.739.937,20
1321.00.0.0.0000	JUROS E CORREÇÕES MONETÁRIAS	140.659.262,00	382.399.199,20	241.739.937,20
1321.00.1.0.0000	REMUNERAÇÃO DE DEPÓSITOS BANCÁRIOS	8,00	849.699,02	849.691,02
1321.00.1.1.0000	REMUNERAÇÃO DE DEPÓSITOS BANCÁRIOS - PRINCIPAL	8,00	849.699,02	849.691,02
1321.00.4.0.0000	REMUNERAÇÃO DOS RECURSOS DO REGIME PRÓPRIO DE PREVIDÊNCIA SOCIAL - RPPS	140.627.752,00	381.497.593,36	240.869.841,36
1321.00.4.1.0000	REMUNERAÇÃO DOS RECURSOS DO REGIME PRÓPRIO DE PREVIDÊNCIA SOCIAL - RPPS - PR	140.627.752,00	381.497.593,36	240.869.841,36
1321.00.5.0.0000	JUROS DE TÍTULOS DE RENDA	31.502,00	51.906,82	20.404,82
1321.00.5.1.0000	JUROS DE TÍTULOS DE RENDA - PRINCIPAL	31.502,00	51.906,82	20.404,82
1600.00.0.0.0000	RECEITA DE SERVIÇOS	1.027.516,00	5.664.913,62	4.637.397,62
1610.00.0.0.0000	SERVIÇOS ADMINISTRATIVOS E COMERCIAIS GERAIS	1.027.516,00	5.664.913,62	4.637.397,62
1610.01.0.0.0000	SERVIÇOS ADMINISTRATIVOS E COMERCIAIS GERAIS	1.027.516,00	5.664.913,62	4.637.397,62
1610.01.1.0.0000	SERVIÇOS ADMINISTRATIVOS E COMERCIAIS GERAIS	1.027.516,00	5.664.913,62	4.637.397,62
1610.01.1.1.0000	SERVIÇOS ADMINISTRATIVOS E COMERCIAIS GERAIS-PRINCIPAL	1.027.516,00	5.664.913,62	4.637.397,62
1900.00.0.0.0000	OUTRAS RECEITAS CORRENTES	99.105.900,00	92.341.047,56	6.764.852,44-
1920.00.0.0.0000	INDENIZAÇÕES, RESTITUIÇÕES E RESSARCIMENTOS	15.778.642,00	15.064.942,47	713.699,53-
1922.00.0.0.0000	RESTITUIÇÕES	15.778.642,00	15.064.942,47	713.699,53-
1922.99.0.0.0000	OUTRAS RESTITUIÇÕES	15.778.642,00	15.064.942,47	713.699,53-
1922.99.1.0.0000	OUTRAS RESTITUIÇÕES	15.778.642,00	15.064.942,47	713.699,53-
1922.99.1.1.0000	OUTRAS RESTITUIÇÕES-PRINCIPAL	15.778.642,00	15.064.942,47	713.699,53-
1990.00.0.0.0000	DEMAIS RECEITAS CORRENTES	83.327.258,00	77.276.105,09	6.051.152,91-
1990.03.0.0.0000	COMPENSAÇÕES FINANCEIRAS ENTRE O REGIME GERAL E OS REGIMES PRÓPRIOS DE PREVI	74.640.953,00	76.197.297,45	1.556.344,45
1990.03.1.0.0000	COMPENSAÇÕES FINANCEIRAS ENTRE O REGIME GERAL E OS REGIMES PRÓPRIOS DE PREVI	74.640.953,00	76.197.297,45	1.556.344,45
1990.03.1.1.0000	COMPENSAÇÕES FINANCEIRAS ENTRE O REGIME GERAL E OS REGIMES PRÓPRIOS DE PREVI	74.640.953,00	76.197.297,45	1.556.344,45
1990.12.0.0.0000	ENCARGOS LEGAIS PELA INSCRIÇÃO EM DÍVIDA ATIVA E RECEITAS DE ÔNUS DE SUCUMBÊ	0,00	255,00	255,00
1990.12.2.0.0000	ÔNUS DE SUCUMBÊNCIA	0,00	255,00	255,00
1990.12.2.1.0000	ÔNUS DE SUCUMBÊNCIA-PRINCIPAL	0,00	255,00	255,00
1990.99.0.0.0000	OUTRAS RECEITAS	8.686.305,00	1.078.552,64	7.607.752,36-
1990.99.1.0.0000	OUTRAS RECEITAS - PRIMÁRIAS	8.686.305,00	664.578,16	8.021.726,84-
1990.99.1.1.0000	OUTRAS RECEITAS - PRIMÁRIAS	8.686.305,00	662.337,28	8.023.967,72-
1990.99.1.3.0000	OUTRAS RECEITAS - PRIMÁRIAS - DÍVIDA ATIVA	0,00	2.240,88	2.240,88
1990.99.2.0.0000	OUTRAS RECEITAS - FINANCEIRAS	0,00	413.974,48	413.974,48
1990.99.2.1.0000	OUTRAS RECEITAS - FINANCEIRAS - PRINCIPAL	0,00	413.974,48	413.974,48
2000.00.0.0.0000	RECEITAS DE CAPITAL	0,00	4.200,00	4.200,00
2200.00.0.0.0000	ALIENAÇÃO DE BENS	0,00	4.200,00	4.200,00
2210.00.0.0.0000	ALIENAÇÃO DE BENS MÓVEIS	0,00	4.200,00	4.200,00
2213.00.0.0.0000	ALIENAÇÃO DE BENS MÓVEIS E SEMOVENTES	0,00	4.200,00	4.200,00
2213.00.1.0.0000	ALIENAÇÃO DE BENS MÓVEIS E SEMOVENTES	0,00	4.200,00	4.200,00
2213.00.1.1.0000	ALIENAÇÃO DE BENS MÓVEIS E SEMOVENTES - PRINCIPAL	0,00	4.200,00	4.200,00
7000.00.0.0.0000	RECEITAS CORRENTES - INTRA	14.843.716.785,00	14.721.850.597,05	121.866.187,95-
7200.00.0.0.0000	CONTRIBUIÇÕES - INTRA	3.547.294.506,00	3.278.623.503,94	268.671.002,06-
7210.00.0.0.0000	CONTRIBUIÇÕES SOCIAIS - INTRA	3.547.294.506,00	3.278.623.503,94	268.671.002,06-
7218.00.0.0.0000	CONTRIBUIÇÕES SOCIAIS ESPECÍFICAS DE ESTADOS, DF E MUNICÍPIOS	3.547.294.506,00	3.278.623.503,94	268.671.002,06-
7218.03.0.0.0000	CPSSS PATRONAL - SERVIDOR CIVIL - ESPECÍFICO DE EST/DF/MUN	2.603.245.679,00	2.592.191.779,74	11.053.899,26-
7218.03.1.0.0000	CPSSS PATRONAL - SERVIDOR CIVIL ATIVO	1.620.083.034,00	1.377.337.865,09	242.745.168,91-
7218.03.1.1.0000	CPSSS PATRONAL - SERVIDOR CIVIL ATIVO - PRINCIPAL	1.620.083.034,00	1.377.337.865,09	242.745.168,91-
7218.03.2.0.0000	CPSSS PATRONAL - SERVIDOR CIVIL INATIVO	774.091.741,00	892.112.419,31	118.020.678,31
7218.03.2.1.0000	CPSSS PATRONAL - SERVIDOR CIVIL INATIVO - PRINCIPAL	774.091.741,00	892.112.419,31	118.020.678,31
7218.03.3.0.0000	CPSSS PATRONAL - SERVIDOR CIVIL - PENSIONISTAS	209.070.904,00	318.457.208,24	109.386.304,24
7218.03.3.1.0000	CPSSS PATRONAL - SERVIDOR CIVIL - PENSIONISTAS - PRINCIPAL	209.070.904,00	318.457.208,24	109.386.304,24

CÓDIGO	ESPECIFICAÇÃO	ORÇADA	ARRECADADA	DIFERENÇA
7218.03.4.0.0000	CPSSS PATRONAL - ORIUNDA DE SENTENÇAS JUDICIAIS - SERVIDOR CIVIL ATIVO	0,00	4.284.287,10	4.284.287,10
7218.03.4.1.0000	CPSSS PATRONAL - ORIUNDA DE SENTENÇAS JUDICIAIS - SERVIDOR CIVIL ATIVO-PRINC	0,00	4.284.287,10	4.284.287,10
7218.07.0.0.0000	CONTRIBUIÇÃO PATRONAL PARA PREVIDÊNCIA MILITAR DE ESTADOS E DF	944.048.827,00	686.431.724,20	257.617.102,80-
7218.07.1.0.0000	CONTRIBUIÇÃO PATRONAL - MILITAR ATIVO	375.848.009,00	367.275.320,96	8.572.688,04-
7218.07.1.1.0000	CONTRIBUIÇÃO PATRONAL - MILITAR ATIVO - PRINCIPAL	375.848.009,00	367.275.320,96	8.572.688,04-
7218.07.2.0.0000	CONTRIBUIÇÃO PATRONAL - MILITAR INATIVO	451.915.484,00	319.156.403,24	132.759.080,76-
7218.07.2.1.0000	CONTRIBUIÇÃO PATRONAL - MILITAR INATIVO - PRINCIPAL	451.915.484,00	319.156.403,24	132.759.080,76-
7218.07.3.0.0000	CONTRIBUIÇÃO PATRONAL - PENSIONISTAS MILITARES	116.285.334,00	0,00	116.285.334,00-
7218.07.3.1.0000	CONTRIBUIÇÃO PATRONAL - PENSIONISTAS MILITARES - PRINCIPAL	116.285.334,00	0,00	116.285.334,00-
7900.00.0.0.0000	OUTRAS RECEITAS CORRENTES - INTRA	11.296.422.279,00	11.443.227.093,11	146.804.814,11
7920.00.0.0.0000	INDENIZAÇÕES, RESTITUIÇÕES E RESSARCIMENTOS	24.120.750,00	18.924.638,49	5.196.111,51-
7928.00.0.0.0000	INDENIZAÇÕES, RESTITUIÇÕES E RESSARCIMENTOS - ESPECÍFICAS PARA ESTADOS/DF/MUN	24.120.750,00	18.924.638,49	5.196.111,51-
7928.02.0.0.0000	RESTITUIÇÕES - ESPECÍFICAS PARA ESTADOS/DF/MUNICÍPIOS	24.120.750,00	18.924.638,49	5.196.111,51-
7928.02.9.0.0000	OUTRAS RESTITUIÇÕES-ESTADOS/DF/MUNICÍPIOS-NÃO ESPECIFICADAS ANTERIORMENTE	24.120.750,00	18.924.638,49	5.196.111,51-
7928.02.9.1.0000	OUTRAS RESTITUIÇÕES-ESTADOS/DF/MUNICÍPIOS-NÃO ESPECIFICADAS ANTERIORMENTE-PR	24.120.750,00	18.924.638,49	5.196.111,51-
7990.00.0.0.0000	DEMAIS RECEITAS CORRENTES	11.272.301.529,00	11.424.302.454,62	152.000.925,62
7990.01.0.0.0000	APORTES PERIÓDICOS PARA AMORTIZAÇÃO DE DÉFICIT ATUARIAL DO RPPS	11.272.301.529,00	11.424.302.454,62	152.000.925,62
7990.01.1.0.0000	APORTES PERIÓDICOS PARA AMORTIZAÇÃO DE DÉFICIT ATUARIAL DO RPPS	11.272.301.529,00	11.424.302.454,62	152.000.925,62
7990.01.1.1.0000	APORTES PERIÓDICOS PARA AMORTIZAÇÃO DE DÉFICIT ATUARIAL DO RPPS - PRINCIPAL	11.272.301.529,00	11.424.302.454,62	152.000.925,62
9000.00.0.0.0000	DEDUÇÃO RECEITAS CORRENTES	0,00	35.618.101,02-	35.618.101,02-
9300.00.0.0.0000	DEDUÇÃO RECEITA PATRIMONIAL	0,00	35.618.101,02-	35.618.101,02-
9320.00.0.0.0000	DEDUÇÃO VALORES MOBILIÁRIOS	0,00	35.618.101,02-	35.618.101,02-
9321.00.0.0.0000	DEDUÇÃO JUROS E CORREÇÕES MONETÁRIAS	0,00	35.618.101,02-	35.618.101,02-
9321.00.4.0.0000	DEDUÇÃO REMUNERAÇÃO DOS RECURSOS DO REGIME PRÓPRIO DE PREVIDÊNCIA SOCIAL-RPP	0,00	35.618.101,02-	35.618.101,02-
9321.00.4.1.0000	DEDUÇÃO REMUNERAÇÃO RECURSOS DO REGIME PRÓPRIO PREVIDÊNCIA SOCIAL-RPPS-PRINC	0,00	35.618.101,02-	35.618.101,02-
TOTAL		17.014.648.292,00	17.173.081.058,54	158.432.766,54


PORTO ALEGRE, 31 DE DEZEMBRO DE 2019



JOSE GUILHERME KLEMMANN
DIRETOR-PRESIDENTE
CPF: 551.155.940-72



JOSE CARLOS FERREIRA DA SILVA
DIRETOR DE ADMINISTRAÇÃO E FINANÇAS
CPF: 118.747.807-57



EUCLIDES WORTMANN PITOMBO
GERENTE DE CONTABILIDADE-TBC.CONT.
CRCRS N. 03683906
CPF: 121.379.870-15

EXERCÍCIO DE 2019

RIO GRANDE DO SUL GOVERNO DO ESTADO
COMPARATIVO DA DESPESA AUTORIZADA COM A REALIZADA


RFPE026/00001

ANEXO N. 11

R\$

TÍTULOS	DESPESA CORRENTE	DESPESA DE CAPITAL	TOTAL
INSTITUTO DE PREVIDENCIA DO ESTADO DO RIO GRANDE DO SUL			
DESPESA FIXADA	15.299.029.848,00	547.226,00	15.875.151.750,00
CRÉDITOS ESPECIAIS	4.300.000,00	0,00	4.300.000,00
CRÉDITOS EXTRAORDINÁRIOS	0,00	0,00	0,00
SUPLEMENTAÇÕES	893.653.920,00	9.300.000,00	902.953.920,00
REDUÇÕES	346.804.502,29	103.757,58	358.284.759,87
DESPESA AUTORIZADA	15.850.179.265,71	9.743.468,42	16.424.120.910,13
DESPESA REALIZADA	15.788.658.386,42	9.010.719,16	15.797.669.105,58
DIFERENÇA	61.520.879,29	732.749,26	626.451.804,55
TOTAL GERAL			
DESPESA FIXADA	0,00	0,00	15.875.151.750,00
CRÉDITOS ESPECIAIS	0,00	0,00	4.300.000,00
CRÉDITOS EXTRAORDINÁRIOS	0,00	0,00	0,00
SUPLEMENTAÇÕES	0,00	0,00	902.953.920,00
REDUÇÕES	0,00	0,00	358.284.759,87
DESPESA AUTORIZADA	0,00	0,00	16.424.120.910,13
DESPESA REALIZADA	0,00	0,00	15.797.669.105,58
DIFERENÇA	0,00	0,00	626.451.804,55

CRÉDITOS ESPECIAIS E EXTRAORDINÁRIOS CONSIDERADOS PELO SEU VALOR DE ABERTURA, ESTANDO AS RESPECTIVAS ALTERAÇÕES COMPUTADAS NAS SUPLEMENTAÇÕES E REDUÇÕES.




JOSE GUILHERME KLEMMANN
DIRETOR-PRESIDENTE
CPF: 551.155.940-72

PORTO ALEGRE, 31 DE DEZEMBRO DE 2019



JOSE CARLOS FERREIRA DA SILVA
DIRETOR DE ADMINISTRAÇÃO E
FINANÇAS
CPF: 118.747.807-57



EUCLIDES WORTMANN PITOMBO
GERENTE DE CONTABILIDADE-
TEC. CONT.
CRCRS N. 03683906
CPF: 121.379.870-15

INSTITUTO DE PREVIDENCIA DO ESTADO DO RS
BALANÇO ORÇAMENTÁRIO
ORÇAMENTOS FISCAL E DA SEGURIDADE SOCIAL

	Exercício: 2019			
RECEITAS ORÇAMENTÁRIAS	Previsão Inicial (a)	Previsão Atualizada (b)	Receitas Realizadas (c)	Saldo (d) = (c-b)
Receitas Correntes (I)	17.014.648.292,00	17.014.648.292,00	17.173.076.858,54	158.428.566,54
Contribuições	5.477.433.335,00	5.477.433.335,00	5.285.062.706,07	(192.370.628,93)
Receita Patrimonial	140.659.262,00	140.659.262,00	346.781.098,18	206.121.836,18
Receita de Serviços	1.027.516,00	1.027.516,00	5.664.913,62	4.637.397,62
Outras Receitas Correntes	11.395.528.179,00	11.395.528.179,00	11.535.568.140,67	140.039.961,67
Receitas de Capital (II)	-	-	4.200,00	4.200,00
Alienação de Bens	-	-	4.200,00	4.200,00
Amortização de Empréstimos	-	-	-	-
Recursos Arrecadados em Exercícios Anteriores (III)	-	-	-	-
SUBTOTAL DAS RECEITAS (IV) = (I + II + III)	17.014.648.292,00	17.014.648.292,00	17.173.081.058,54	158.432.766,54
Operações de Crédito/Refinanciamento (V)	-	-	-	-
Operações de Crédito Internas	-	-	-	-
Mobiliária	-	-	-	-
Contratual	-	-	-	-
Operações de Crédito Externas	-	-	-	-
Mobiliária	-	-	-	-
Contratual	-	-	-	-
SUBTOTAL COM REFINANCIAMENTO (VI) = (IV+V)	17.014.648.292,00	17.014.648.292,00	17.173.081.058,54	158.432.766,54
Déficit (VII)	-	-	-	-
TOTAL (VIII) = (VI + VII)	17.014.648.292,00	17.014.648.292,00	17.173.081.058,54	158.432.766,54
Saldos de Exercícios Anteriores (Utilizados Para Créditos Adicionais)	-	-	-	-
Superávit Financeiro	-	-	-	-
Reabertura de Créditos Adicionais	-	-	-	-

DESPESAS ORÇAMENTÁRIAS	Dotação Inicial (e)	Dotação Atualizada (f)	Despesas Empenhadas (g)	Despesas Liquidadas (h)	Despesas Pagas (i)	Saldo da Dotação (j) = (f-g)
Despesa Corrente (IX)	15.299.029.848,00	15.850.179.265,71	15.788.658.386,42	15.788.653.876,42	14.052.640.876,60	61.520.879,29
Pessoal e Encargos Sociais	15.095.092.731,00	15.445.467.348,71	15.423.204.344,20	15.423.204.344,20	13.771.106.491,13	22.263.004,51
Outras Despesas Correntes	203.937.117,00	404.711.917,00	365.454.042,22	365.449.532,22	281.534.385,47	39.257.874,78
Despesa Capital (X)	547.226,00	9.743.468,42	9.010.719,16	9.010.719,16	7.781.868,06	732.749,26
Investimentos	547.226,00	843.468,42	435.209,18	435.209,18	295.309,18	408.259,24
Amortizacao da Divida	-	8.900.000,00	8.575.509,98	8.575.509,98	7.486.558,88	324.490,02
Reserva do RPPS (XII)	575.574.676,00	564.198.176,00	-	-	-	564.198.176,00
SUBTOTAL DAS DESPESAS (XIII)=(IX + X + XI + XII)	15.875.151.750,00	16.424.120.910,13	15.797.669.105,58	15.797.664.595,58	14.060.422.744,66	626.451.804,55
Amortização da Dívida/Refinanciamento (XIV)	-	-	-	-	-	-
Amortização da Dívida Interna	-	-	-	-	-	-
Dívida Mobiliária	-	-	-	-	-	-
Outras Dívidas	-	-	-	-	-	-
Amortização da Dívida Externa	-	-	-	-	-	-
Dívida Mobiliária	-	-	-	-	-	-
Outras Dívidas	-	-	-	-	-	-
SUBTOTAL COM REFINANCIAMENTO (XV) = (XIII + XIV)	15.875.151.750,00	16.424.120.910,13	15.797.669.105,58	15.797.664.595,58	14.060.422.744,66	626.451.804,55
Superávit (XVI)	-	-	1.375.411.952,96	-	-	(1.375.411.952,96)
TOTAL (XVII) = (XV + XVI)	15.875.151.750,00	16.424.120.910,13	17.173.081.058,54	15.797.664.595,58	14.060.422.744,66	(748.960.148,41)

INSTITUTO DE PREVIDENCIA DO ESTADO DO RS
EXECUÇÃO DE RESTOS A PAGAR NÃO PROCESSADOS

Exercício: 2019

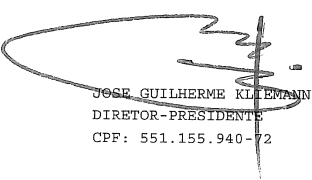
	Inscritos		Liquidados	Pagos	Cancelados	Saldo (f) = (a+b-d-e)
	Em Exercícios Anteriores (a)	Em 31 de Dezembro do Exercício Anterior (b)				
Despesa Corrente	3.849,88	893.738,53	737.250,68	737.250,68	92.700,15	67.637,58
Pessoal e Encargos Sociais	3.849,88	67.184,44	-	-	3.396,74	67.637,58
Outras Despesas Correntes	-	826.554,09	737.250,68	737.250,68	89.303,41	-
Despesa Capital	-	945.443,73	749.201,31	749.201,31	196.242,42	-
Investimentos	-	945.443,73	749.201,31	749.201,31	196.242,42	-
TOTAL	3.849,88	1.839.182,26	1.486.451,99	1.486.451,99	288.942,57	67.637,58

INSTITUTO DE PREVIDENCIA DO ESTADO DO RS
EXECUÇÃO DE RESTOS A PAGAR PROCESSADOS E NÃO PROCESSADOS LIQUIDADOS

Exercício: 2019

	Inscritos		Pagos	Cancelados	Saldo (e) = (a+b-c-d)
	Em Exercícios Anteriores (a)	Em 31 de Dezembro do Exercício Anterior (b)			
Despesa Corrente	26.380.418,51	1.626.687.525,08	1.590.133.594,92	125.031,91	62.809.316,76
Pessoal e Encargos Sociais	25.134.061,11	1.588.944.876,05	1.570.766.407,35	3.950,45	43.308.579,36
Outras Despesas Correntes	1.246.357,40	37.742.649,03	19.367.187,57	121.081,46	19.500.737,40
Despesa Capital	-	423.246,10	423.246,10	-	-
Investimentos	-	423.246,10	423.246,10	-	-
TOTAL	26.380.418,51	1.627.110.771,18	1.590.556.841,02	125.031,91	62.809.316,76

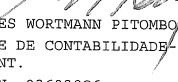
PORTO ALEGRE, 31 DE DEZEMBRO DE 2019



JOSE GUILHERME KLITZMANN
 DIRETOR-PRESIDENTE
 CPF: 551.155.940-72



JOSE CARLOS FERREIRA DA SILVA
 DIRETOR DE ADMINISTRAÇÃO E
 FINANÇAS
 CPF: 118.747.807-57



EUCLIDES WORTMANN PITOMBO
 GERENTE DE CONTABILIDADE-
 TEC. CONT.
 CRCRS N. 03683906
 CPF: 121.379.870-15

18/02/2020

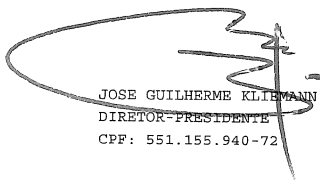
INSTITUTO DE PREVIDENCIA DO ESTADO DO RS
BALANÇO FINANCEIRO

Exercício: 2019

INGRESSOS			
	Nota	Exercício Atual	Exercício Anterior
Receita Orçamentária (I)		17.173.081.058,54	14.994.535.205,79
Ordinários		89.288,40	3.900.176,17
Vinculada		17.172.991.770,14	14.990.635.029,62
Previdência		17.172.991.770,14	14.990.634.620,92
Fundos Estaduais		-	408,70
Transferências Financeiras Recebidas (II)		848.204.009,10	672.114.764,07
Transferências Recebidas para a Execução Orçamentária		-	-
Transferências Recebidas Independentes de Execução Orçamentária		848.204.009,10	672.114.764,07
Transferências Recebidas para Aportes de recursos para o RPPS		-	-
Transferências Recebidas para Aportes de recursos para o RGPS		-	-
Recebimentos Extraorçamentários (III)		7.371.118.860,18	7.707.123.945,84
Inscrição Restos a Pagar Processados		1.737.116.819,01	1.627.056.320,25
Inscrição Restos a Pagar Não Processados		(284.432,57)	1.594.711,10
Depósitos Restituíveis e Valores Vinculados		4.463.899.714,45	3.927.178.522,19
Outros Recebimentos Extraorçamentários		1.170.386.759,29	2.151.294.392,30
Saldo do Exercício Anterior (IV)		2.075.714.842,69	1.436.860.011,93
Caixa e Equivalentes de Caixa		197.442.156,38	122.398.515,35
Depósitos Restituíveis e Valores Vinculados		1.878.272.686,31	1.314.461.496,58
TOTAL (V)=(I + II + III + IV)		27.468.118.770,51	24.810.633.927,63

DISPÊNDIOS			Exercício: 2019
	Nota	Exercício Atual	Exercício Anterior
Despesa Orçamentária (VI)		15.797.669.105,58	14.931.907.031,91
Ordinários		-	4.001.686,22
Vinculada		15.797.669.105,58	14.927.905.345,69
Saúde		3.492.502,07	1.976.172,17
Previdência		15.794.176.603,51	14.925.929.173,52
Transferências Financeiras Concedidas (VII)		1.693.466.509,94	467.324.087,46
Transferências Concedidas para a Execução Orçamentária		-	-
Transferências Concedidas Independentes de Execução Orçamentária		1.693.466.509,94	467.324.087,46
Transferências Concedidas para Aportes de recursos para o RPPS		-	-
Transferências Concedidas para Aportes de recursos para o RGPS		-	-
Pagamentos Extraorçamentários (VIII)		7.012.880.273,20	7.335.687.965,57
Pagamentos de Restos a Pagar Processados		1.590.556.841,02	1.521.714.500,43
Pagamentos de Restos a Pagar Não Processados		1.486.451,99	236.367,63
Depósitos Restituíveis e Valores Vinculados		4.240.148.979,04	3.667.661.288,04
Outros Pagamentos Extraorçamentários		1.180.688.001,15	2.146.075.809,47
Saldo para o Exercício Seguinte (IX)		2.964.102.881,79	2.075.714.842,69
Caixa e Equivalentes de Caixa		231.885.569,97	197.442.156,38
Depósitos Restituíveis e Valores Vinculados		2.732.217.311,82	1.878.272.686,31
TOTAL (X) = (VI + VII + VIII + IX)		27.468.118.770,51	24.810.633.927,63

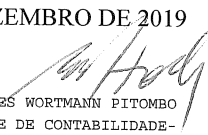
PORTO ALEGRE, 31 DE DEZEMBRO DE 2019



JOSE GUILHERME KLEHMANN
DIRETOR-PRESIDENTE
CPF: 551.155.940-72



JOSE CARLOS FERREIRA DA SILVA
DIRETOR DE ADMINISTRAÇÃO E
FINANÇAS
CPF: 118.747.807-57



EUCLIDES WORTMANN PITOMBO
GERENTE DE CONTABILIDADE-
TEC. CONT.
CRCRS N. 03683906
CPF: 121.379.870-15

INSTITUTO DE PREVIDENCIA DO ESTADO DO RS
BALANÇO PATRIMONIAL

	Nota	Exercício Atual	Exercício Anterior
Exercício: 2019			
ATIVO		-	-
Ativo Circulante		-	-
Caixa e Equivalentes de Caixa		231.885.569,97	197.442.156,38
Creditos a Curto Prazo		1.344.750.884,05	1.252.877.568,52
Investimentos e Aplicacoes Temporarias a Curto Prazo		2.732.217.311,82	1.878.272.686,31
Estoques		197.105,67	15.592.638,64
Imobilizado Mantido Para Venda		15.592.638,64	-
Total do Ativo Circulante		4.324.643.510,15	3.344.185.049,85
Ativo Nao Circulante		-	-
Ativo Realizavel a Longo Prazo		38.465.579,34	35.697.227,84
Creditos a Longo Prazo		38.465.579,34	35.697.227,84
Imobilizado		3.425.654,74	3.150.197,77
Intangivel		666.288,20	666.288,20
Total do Ativo Nao Circulante		42.557.522,28	39.513.713,81
TOTAL DO ATIVO		4.367.201.032,43	3.383.698.763,66
PASSIVO E PATRIMONIO LIQUIDO		-	-
Passivo Circulante		-	-
Obrigacoes Trabalhistas, Previdenciarias e Assistenciais a Pagar a Curto Prazo		1.776.399.204,99	1.634.135.325,02
Fornecedores e Contas a Pagar a Curto Prazo		830.940,41	1.306.086,69
Obrigacoes Fiscais a Curto Prazo		22.212.463,16	18.262.038,99
Demais Obrigacoes a Curto Prazo		796.465.324,67	572.549.279,11
Total do Passivo Circulante		2.595.907.933,23	2.226.252.729,81
Passivo Nao-circulante		-	-
Obrigacoes Trabalhistas, Previdenciarias e Assistenciais a Pagar a Longo Prazo		3.886.377.810,10	3.616.820.554,38
Emprestimos e Financiamentos a Longo Prazo		148.664.859,56	148.664.859,56
Fornecedores e Contas a Pagar a Longo Prazo		11.510.186,01	5.697.498,67
Obrigacoes Fiscais a Longo Prazo		25.279.431,79	33.199.431,79
Provisoes a Longo Prazo		5.904.059.406,18	6.778.268.043,79
Total do Passivo Nao Circulante		9.975.891.693,64	10.582.650.388,19
Patrimonio Liquido		-	-
Resultados Acumulados		(8.204.598.594,44)	(9.425.204.354,34)
Total do Patrimonio Liquido		(8.204.598.594,44)	(9.425.204.354,34)
TOTAL DO PASSIVO E DO PATRIMONIO LIQUIDO		4.367.201.032,43	3.383.698.763,66

INSTITUTO DE PREVIDENCIA DO ESTADO DO RS
QUADRO DOS ATIVOS E PASSIVOS FINANCEIROS E PERMANENTES
(Lei nº 4.320/1964)

	Exercício: 2019	
	Exercício Atual	Exercício Anterior
Ativo (I)	-	-
Ativo Financeiro	3.363.118.786,10	2.464.429.505,14
Ativo Permanente	1.004.082.246,33	919.269.258,52
Total do Ativo	4.367.201.032,43	3.383.698.763,66
Passivo (II)	-	-
Passivo Financeiro	2.587.394.973,29	2.223.166.146,39
Passivo Permanente	9.985.787.821,12	10.587.580.003,75
Total do Passivo	12.571.871.774,45	12.810.746.150,14
Saldo Patrimonial (III) = (I – II)	(8.204.670.742,02)	(9.427.047.386,48)

INSTITUTO DE PREVIDENCIA DO ESTADO DO RS
QUADRO DAS CONTAS DE COMPENSAÇÃO
(Lei nº 4.320/1964)

	Exercício: 2019	
	Exercício Atual	Exercício Anterior
Atos Potenciais Ativos	-	-
Garantias e Contragarantias Recebidas	250.000,00	-
Direitos Conveniados e Outros Instrumentos Congêneres	-	-
Direitos Contratuais	-	-
Outros Atos Potenciais Ativos	-	-
Total dos Atos Potenciais Ativos	250.000,00	-
Atos Potenciais Passivos	-	-
Garantias e Contragarantias Concedidas	-	-
Obrigações Conveniadas e Outros Instrumentos Congêneres	-	-
Obrigações Contratuais	-	-
Outros Atos Potenciais Passivos	-	-
Total dos Atos Potenciais Passivos	-	-

INSTITUTO DE PREVIDENCIA DO ESTADO DO RS
QUADRO DO SUPERÁVIT / DÉFICIT FINANCEIRO
(Lei nº 4.320/1964)

	Exercício: 2019	
	Exercício Atual	Exercício Anterior
FONTES DE RECURSO		
01 Ordinários	107.469.955,36	154.723.503,49
04 Previdência	659.324.084,70	(1.006.681.756,18)
08 Fundos Estaduais	(11.189,60)	(11.189,60)
Total das Fontes de Recursos	766.782.850,46	(851.969.442,29)

PORTO ALEGRE, 31 DE DEZEMBRO DE 2019

JOSE GUILHERME KLIEMANN
 DIRETOR-PRESIDENTE
 CPF: 551.155.940-72

JOSE CARLOS FERREIRA DA SILVA
 DIRETOR DE ADMINISTRAÇÃO E
 FINANÇAS
 CPF: 118.747.807-57

EUCLIDES WORTMANN PITOMBO
 GERENTE DE CONTABILIDADE-
 TEC. CONT.
 CRCRS N. 03683906
 CPF: 121.379.870-15

INSTITUTO DE PREVIDENCIA DO ESTADO DO RS
DEMONSTRAÇÃO DAS VARIAÇÕES PATRIMONIAIS

	Nota	Exercício Atual	Exercício: 2019 Exercício Anterior
Variações Patrimoniais Aumentativas		-	-
Contribuições		16.709.365.154,95	14.733.687.826,27
Exploração e Venda de Bens, Serviços e Direitos		5.664.913,62	4.794.663,16
Variações Patrimoniais Aumentativas Financeiras		382.399.204,94	234.935.030,80
Transferências e Delegações Recebidas		844.494.316,06	546.555.760,84
Valorização e Ganhos Com Ativos e Desincorporação de Passivos		85.005.911,77	73.915.123,65
Outras Variações Patrimoniais Aumentativas		28.406.345.088,60	66.253.094.755,29
Total das Variações Patrimoniais Aumentativas (I)		46.433.274.589,94	81.846.983.160,01
Variações Patrimoniais Diminutivas		-	-
Pessoal e Encargos		535.135.033,70	441.600.671,37
Benefícios Previdenciários e Assistenciais		14.855.193.676,63	14.186.760.290,99
Uso de Bens, Serviços e Consumo de Capital Fixo		25.445.448,53	12.328.053,63
Variações Patrimoniais Diminutivas Financeiras		137.651.171,98	100.549.593,83
Transferências e Delegações Concedidas		1.689.660.409,24	350.978.272,25
Desvalorização e Perda de Ativos e Incorporação de Passivos		771.122.613,26	593.343.940,35
Tributárias		171.568.334,24	183.141.041,62
Outras Variações Patrimoniais Diminutivas		26.931.358.454,35	67.378.924.360,82
Total das Variações Patrimoniais Diminutivas (II)		45.117.135.141,93	83.247.626.224,86
RESULTADO PATRIMONIAL DO PERÍODO (III) = (I – II)		1.316.139.448,01	(1.400.643.064,85)

INSTITUTO DE PREVIDENCIA DO ESTADO DO RS

Anexo II - Contribuições

	Exercício Atual	Exercício: 2019 Exercício Anterior
VARIAÇÕES PATRIMONIAIS AUMENTATIVAS	-	-
Contribuições	-	-
Contribuições Sociais	16.709.365.154,95	14.733.687.826,27
Total de Contribuições	16.709.365.154,95	14.733.687.826,27

INSTITUTO DE PREVIDENCIA DO ESTADO DO RS

Anexo III - Exploração e Venda de Bens, Serviços e Direitos

	Exercício Atual	Exercício: 2019 Exercício Anterior
VARIAÇÕES PATRIMONIAIS AUMENTATIVAS	-	-
Exploração e Venda de Bens, Serviços e Direitos	-	-
Exploração de Bens e Direitos e Prestação de Serviços	5.664.913,62	4.794.663,16

<i>Total de Exploração e Venda de Bens, Serviços e Direitos</i>	5.664.913,62	4.794.663,16
---	---------------------	---------------------

INSTITUTO DE PREVIDENCIA DO ESTADO DO RS		
Anexo IV - Variações Patrimoniais Aumentativas Financeiras		
	Exercício Atual	Exercício: 2019 Exercício Anterior
VARIAÇÕES PATRIMONIAIS AUMENTATIVAS	-	-
Variações Patrimoniais Aumentativas Financeiras	-	-
Juros e Encargos de Mora	5,74	26.193.333,38
Remuneração de Depósitos Bancários e Aplicações Financeiras	382.399.199,20	208.741.697,42
Total de Variações Patrimoniais Aumentativas Financeiras	382.399.204,94	234.935.030,80

INSTITUTO DE PREVIDENCIA DO ESTADO DO RS		
Anexo V - Transferências e Delegações Recebidas		
	Exercício Atual	Exercício: 2019 Exercício Anterior
VARIAÇÕES PATRIMONIAIS AUMENTATIVAS	-	-
Transferências e Delegações Recebidas	-	-
Transferências Intragovernamentais	844.494.316,06	546.555.760,84
Total de Transferências e Delegações Recebidas	844.494.316,06	546.555.760,84

INSTITUTO DE PREVIDENCIA DO ESTADO DO RS		
Anexo VI - Valorização e Ganhos com Ativos e Desincorporação de Passivos		
	Exercício Atual	Exercício: 2019 Exercício Anterior
VARIAÇÕES PATRIMONIAIS AUMENTATIVAS	-	-
Valorização e Ganhos Com Ativos e Desincorporação de Passivos	-	-
Ganhos Com Incorporação de Ativos	85.005.911,77	73.915.123,65
Total de Valorização e Ganhos Com Ativos e Desincorporação de Passivos	85.005.911,77	73.915.123,65

INSTITUTO DE PREVIDENCIA DO ESTADO DO RS		
Anexo VII - Outras Variações Patrimoniais Aumentativas		
	Exercício Atual	Exercício: 2019 Exercício Anterior
VARIAÇÕES PATRIMONIAIS AUMENTATIVAS	-	-
Outras Variações Patrimoniais Aumentativas	-	-
Reversão de Provisões e Ajustes de Perdas	28.295.366.386,00	66.151.973.631,36
Diversas Variações Patrimoniais Aumentativas	110.978.702,60	101.121.123,93

<i>Total de Outras Variações Patrimoniais Aumentativas</i>	28.406.345.088,60	66.253.094.755,29
--	--------------------------	--------------------------

INSTITUTO DE PREVIDENCIA DO ESTADO DO RS		
Anexo VIII - Pessoal e Encargos		
	Exercício Atual	Exercício Anterior
VARIAÇÕES PATRIMONIAIS DIMINUTIVAS	-	-
Pessoal e Encargos	-	-
Remuneração a Pessoal	518.303.757,36	429.496.096,79
Encargos Patronais	14.877.050,61	11.233.936,84
Benefícios a Pessoal	591.786,03	279.407,71
Outras Variações Patrimoniais Diminutivas - Pessoal e Encargos	1.362.439,70	591.230,03
Total de Pessoal e Encargos	535.135.033,70	441.600.671,37

INSTITUTO DE PREVIDENCIA DO ESTADO DO RS		
Anexo IX - Benefícios Previdenciários e Assistenciais		
	Exercício Atual	Exercício Anterior
VARIAÇÕES PATRIMONIAIS DIMINUTIVAS	-	-
Benefícios Previdenciários e Assistenciais	-	-
Aposentadorias e Reformas	11.579.982.558,81	11.060.545.187,88
Pensões	3.270.740.350,96	3.092.232.030,06
Outros Benefícios Previdenciários e Assistenciais	4.470.766,86	33.983.073,05
Total de Benefícios Previdenciários e Assistenciais	14.855.193.676,63	14.186.760.290,99

INSTITUTO DE PREVIDENCIA DO ESTADO DO RS		
Anexo X - Uso de Bens, Serviços e Consumo de Capital Fixo		
	Exercício Atual	Exercício Anterior
VARIAÇÕES PATRIMONIAIS DIMINUTIVAS	-	-
Uso de Bens, Serviços e Consumo de Capital Fixo	-	-
Uso de Material de Consumo	239.284,98	87.402,04
Serviços	25.193.401,81	12.240.651,59
Depreciação, Amortização e Exaustão	12.761,74	-
Total de Uso de Bens, Serviços e Consumo de Capital Fixo	25.445.448,53	12.328.053,63

INSTITUTO DE PREVIDENCIA DO ESTADO DO RS
Anexo XI - Variações Patrimoniais Diminutivas Financeiras

	Exercício Atual	Exercício: 2019 Exercício Anterior
VARIAÇÕES PATRIMONIAIS DIMINUTIVAS	-	-
Variações Patrimoniais Diminutivas Financeiras	-	-
Juros e Encargos de Mora	102.033.070,96	8.728.987,60
Outras Variações Patrimoniais Diminutivas - Financeiras	35.618.101,02	91.820.606,23
Total de Variações Patrimoniais Diminutivas Financeiras	137.651.171,98	100.549.593,83

INSTITUTO DE PREVIDENCIA DO ESTADO DO RS
Anexo XII - Transferências e Delegações Concedidas

	Exercício Atual	Exercício: 2019 Exercício Anterior
VARIAÇÕES PATRIMONIAIS DIMINUTIVAS	-	-
Transferências e Delegações Concedidas	-	-
Transferências Intragovernamentais	1.689.660.409,24	350.978.272,25
Total de Transferências e Delegações Concedidas	1.689.660.409,24	350.978.272,25

INSTITUTO DE PREVIDENCIA DO ESTADO DO RS
Anexo XIII - Desvalorização e perda de Ativos e Incorporação de Passivos

	Exercício Atual	Exercício: 2019 Exercício Anterior
VARIAÇÕES PATRIMONIAIS DIMINUTIVAS	-	-
Desvalorização e Perda de Ativos e Incorporação de Passivos	-	-
Perdas Involuntárias	0,01	-
Incorporação de Passivos	769.648.355,47	510.258.461,08
Desincorporação de Ativos	1.474.257,78	83.085.479,27
Total de Desvalorização e Perda de Ativos e Incorporação de Passivos	771.122.613,26	593.343.940,35

INSTITUTO DE PREVIDENCIA DO ESTADO DO RS
Anexo XIV - Tributárias

	Exercício Atual	Exercício: 2019 Exercício Anterior
VARIAÇÕES PATRIMONIAIS DIMINUTIVAS	-	-
Tributárias	-	-
Impostos, Taxas e Contribuições de Melhoria	58.134,49	103.932,03
Contribuições	171.510.199,75	183.037.109,59

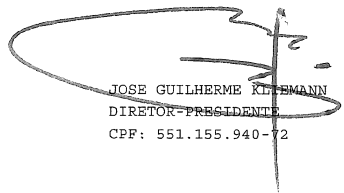
<i>Total de Tributárias</i>	<i>171.568.334,24</i>	<i>183.141.041,62</i>
-----------------------------	-----------------------	-----------------------

INSTITUTO DE PREVIDENCIA DO ESTADO DO RS		
Anexo XVI - Outras Variações Patrimoniais Diminutivas		
	Exercício Atual	Exercício Anterior
		Exercício: 2019
VARIAÇÕES PATRIMONIAIS DIMINUTIVAS	-	-
Outras Variações Patrimoniais Diminutivas	-	-
Vpd de Constituição de Provisões	26.926.879.335,98	67.378.875.721,10
Diversas Variações Patrimoniais Diminutivas	4.479.118,37	48.639,72
Total de Outras Variações Patrimoniais Diminutivas	26.931.358.454,35	67.378.924.360,82

INSTITUTO DE PREVIDENCIA DO ESTADO DO RS			
DEMONSTRAÇÃO DAS VARIAÇÕES PATRIMONIAIS			
	Nota	Exercício Atual	Exercício Anterior
Exercício: 2019			
VARIAÇÕES PATRIMONIAIS AUMENTATIVAS		-	-
Contribuições		16.709.365.154,95	14.733.687.826,27
Contribuições Sociais		16.709.365.154,95	14.733.687.826,27
Exploração e Venda de Bens, Serviços e Direitos		5.664.913,62	4.794.663,16
Exploração de Bens e Direitos e Prestação de Serviços		5.664.913,62	4.794.663,16
Variações Patrimoniais Aumentativas Financeiras		382.399.204,94	234.935.030,80
Juros e Encargos de Mora		5,74	26.193.333,38
Remuneração de Depósitos Bancários e Aplicações Financeiras		382.399.199,20	208.741.697,42
Transferências e Delegações Recebidas		844.494.316,06	546.555.760,84
Transferências Intragovernamentais		844.494.316,06	546.555.760,84
Valorização e Ganhos Com Ativos e Desincorporação de Passivos		85.005.911,77	73.915.123,65
Ganhos Com Incorporação de Ativos		85.005.911,77	73.915.123,65
Outras Variações Patrimoniais Aumentativas		28.406.345.088,60	66.253.094.755,29
Reversão de Provisões e Ajustes de Perdas		28.295.366.386,00	66.151.973.631,36
Diversas Variações Patrimoniais Aumentativas		110.978.702,60	101.121.123,93
Total das Variações Patrimoniais Aumentativas (I)		46.433.274.589,94	81.846.983.160,01
VARIAÇÕES PATRIMONIAIS DIMINUTIVAS		-	-
Pessoal e Encargos		535.135.033,70	441.600.671,37
Remuneração a Pessoal		518.303.757,36	429.496.096,79
Encargos Patronais		14.877.050,61	11.233.936,84
Benefícios a Pessoal		591.786,03	279.407,71
Outras Variações Patrimoniais Diminutivas - Pessoal e Encargos		1.362.439,70	591.230,03
Benefícios Previdenciários e Assistenciais		14.855.193.676,63	14.186.760.290,99
Aposentadorias e Reformas		11.579.982.558,81	11.060.545.187,88
Pensões		3.270.740.350,96	3.092.232.030,06
Outros Benefícios Previdenciários e Assistenciais		4.470.766,86	33.983.073,05
Uso de Bens, Serviços e Consumo de Capital Fixo		25.445.448,53	12.328.053,63
Uso de Material de Consumo		239.284,98	87.402,04
Serviços		25.193.401,81	12.240.651,59
Depreciação, Amortização e Exaustão		12.761,74	-
Variações Patrimoniais Diminutivas Financeiras		137.651.171,98	100.549.593,83
Juros e Encargos de Mora		102.033.070,96	8.728.987,60

Outras Variações Patrimoniais Diminutivas - Financeiras	35.618.101,02	91.820.606,23
Transferências e Delegações Concedidas	1.689.660.409,24	350.978.272,25
Transferências Intragovernamentais	1.689.660.409,24	350.978.272,25
Desvalorização e Perda de Ativos e Incorporação de Passivos	771.122.613,26	593.343.940,35
Perdas Involuntárias	0,01	-
Incorporação de Passivos	769.648.355,47	510.258.461,08
Desincorporação de Ativos	1.474.257,78	83.085.479,27
Tributárias	171.568.334,24	183.141.041,62
Impostos, Taxas e Contribuições de Melhoria	58.134,49	103.932,03
Contribuições	171.510.199,75	183.037.109,59
Outras Variações Patrimoniais Diminutivas	26.931.358.454,35	67.378.924.360,82
Vpd de Constituição de Provisões	26.926.879.335,98	67.378.875.721,10
Diversas Variações Patrimoniais Diminutivas	4.479.118,37	48.639,72
Total das Variações Patrimoniais Diminutivas (II)	45.117.135.141,93	83.247.626.224,86
RESULTADO PATRIMONIAL DO PERÍODO (III) = (I - II)	1.316.139.448,01	(1.400.643.064,85)


PORTO ALEGRE, 31 DE DEZEMBRO DE 2019



JOSE GUILHERME KITZEMANN
DIRETOR-PRESIDENTE
CPF: 551.155.940-72



JOSE CARLOS FERREIRA DA SILVA
DIRETOR DE ADMINISTRAÇÃO E
FINANÇAS
CPF: 118.747.807-57



EUCLIDES WORTMANN PITOMBO
GERENTE DE CONTABILIDADE-
TEC. CONT.
CRCRS N. 03683906
CPF: 121.379.870-15

INSTITUTO DE PREVIDENCIA DO ESTADO DO RS
DEMONSTRAÇÃO DOS FLUXOS DE CAIXA

	Exercício: 2019	
	Exercício Atual	Exercício Anterior
FLUXOS DE CAIXA DAS ATIVIDADES OPERACIONAIS		
Ingressos	17.953.524.056,63	15.539.565.765,95
Receitas derivadas e originárias	17.172.662.884,06	14.993.637.692,62
Transferências correntes recebidas	780.861.172,57	545.928.073,33
Valores Restituíveis Líquidos – Extraorçamentários	-	-
Desembolsos	17.910.130.527,57	15.473.965.939,42
Pessoal e Demais Despesas	15.643.511.722,20	14.824.568.028,39
Transferências concedidas	1.626.123.673,41	350.322.538,28
Outros desembolsos operacionais	640.495.131,96	299.075.372,75
Fluxo de caixa líquido das atividades operacionais (I)	43.393.529,06	65.599.826,53
FLUXOS DE CAIXA DAS ATIVIDADES DE INVESTIMENTO		
Ingressos	4.200,00	598.591,08
Alienação de bens	4.200,00	-
Amortização de empréstimos e financiamentos concedidos	-	598.591,08
Outros ingressos de investimentos	-	-
Desembolsos	1.467.756,59	339.918,14
Aquisição de ativo não circulante	1.467.756,59	339.918,14
Concessão de empréstimos e financiamentos	-	-
Outros desembolsos de investimentos	-	-
Fluxo de caixa líquido das atividades de investimento (II)	(1.463.556,59)	258.672,94
FLUXOS DE CAIXA DAS ATIVIDADES DE FINANCIAMENTO		
Ingressos	-	-
Operações de Crédito	-	-
Integralização do capital social de empresas dependentes	-	-
Transferências de capital recebidas	-	-
Outros ingressos de financiamentos	-	-
Desembolsos	7.486.558,88	-
Amortização/Refinanciamento da dívida	7.486.558,88	-
Outros desembolsos de financiamentos	-	-
Fluxo de caixa líquido das atividades de financiamento (III)	(7.486.558,88)	-
GERAÇÃO LÍQUIDA DE CAIXA E EQUIVALENTE DE CAIXA (I+II+III)	34.443.413,59	65.858.499,47
Caixa e Equivalentes de caixa inicial	197.442.156,38	122.398.515,35
Caixa e Equivalente de caixa final	231.885.569,97	197.442.156,38

INSTITUTO DE PREVIDENCIA DO ESTADO DO RS
QUADRO DE RECEITAS DERIVADAS E ORIGINÁRIAS

	Exercício: 2019	
	Exercício Atual	Exercício Anterior
RECEITAS DERIVADAS E ORIGINÁRIAS		
Receita Tributária	-	-
Receita de Contribuições	5.285.062.706,07	14.733.687.826,27
Receita Patrimonial	(35.618.101,02)	(80.698.989,12)
Receita Agropecuária	-	-
Receita Industrial	-	-
Receita de Serviços	5.664.913,62	4.794.663,16
Remuneração das Disponibilidades	382.399.199,20	208.591.945,05
Outras Receitas Derivadas e Originárias	11.535.154.166,19	127.262.247,26
Total das Receitas Derivadas e Originárias	17.172.662.884,06	14.993.637.692,62

INSTITUTO DE PREVIDENCIA DO ESTADO DO RS
QUADRO DE TRANSFERÊNCIAS RECEBIDAS E CONCEDIDAS

	Exercício: 2019	
	Exercício Atual	Exercício Anterior
TRANSFERÊNCIAS RECEBIDAS		
Intergovernamentais	-	-
da União	-	-
de Estados e Distrito Federal	-	-
de Municípios	-	-
Intragovernamentais	780.861.172,57	545.928.073,33
Outras transferências recebidas	-	-
Total das Transferências Recebidas	780.861.172,57	545.928.073,33
TRANSFERÊNCIAS CONCEDIDAS		
Intergovernamentais	-	-
a União	-	-
a Estados e Distrito Federal	-	-
a Municípios	-	-
Intragovernamentais	1.626.123.673,41	350.322.538,28
Outras transferências concedidas	-	-
Total das Transferências Concedidas	1.626.123.673,41	350.322.538,28

INSTITUTO DE PREVIDENCIA DO ESTADO DO RS
QUADRO DE DESEMBOLSOS DE PESSOAL E DEMAIS DESPESAS POR FUNÇÃO

	Exercício: 2019	
	Exercício Atual	Exercício Anterior
Administracao	8.428.396,61	792.105,38
Previdencia Social	14.965.001.672,44	14.285.706.906,75
Saude	3.751.374,78	2.134.949,92
Encargos Especiais	666.330.278,37	535.934.066,34
Total dos Desembolsos de Pessoal e Demais Despesas por Função	15.643.511.722,20	14.824.568.028,39

PORTO ALEGRE, 31 DE DEZEMBRO DE 2019

JOSE GUTHERME KLEMMANN
 DIRETOR-PRESIDENTE
 CPF: 551.155.940-72

JOSE CARLOS FERREIRA DA SILVA
 DIRETOR DE ADMINISTRAÇÃO E
 FINANÇAS
 CPF: 118.747.807-57


EUCLIDES WORTMANN PITOMBO
 GERENTE DE CONTABILIDADE-
 TEC.CONT.
 CRCRS N. 03683906
 CPF: 121.379.870-15

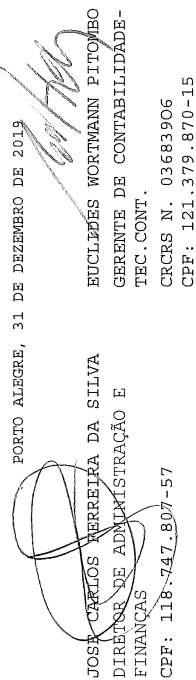
EXERCÍCIO DE 2019		INSTITUTO DE PREVIDENCIA DO ESTADO DO RS	RFPB017/00001
DEMONSTRATIVO DA DESPESA REALIZADA POR CAT. ECONÔMICA, GRUPO NAT. DESPESA, MODALIDADE APLICAÇÃO E ELEMENTO DESPESA		COM DESDOBRAMENTO DAS NATUREZAS DE DESPESA	
		R\$	
CÓDIGO	ESPECIFICAÇÃO	DESPESA REALIZADA	
3.0.00.00	DESPESA CORRENTE	15.788.658.386,42	
3.1.00.00	PESSOAL E ENCARGOS SOCIAIS	15.423.204.344,20	
3.1.90.00	APLICACOES DIRETAS	15.409.358.319,42	
3.1.90.01	APOSENTADORIAS E REFORMAS	11.584.165.830,15	
3.1.90.01.0101	FERROVIARIOS - RESPONSABILIDADE DO ESTADO	8.436.822,97	
3.1.90.01.0102	INATIVOS - MILITAR	1.427.211.002,90	
3.1.90.01.0106	13 VENCIMENTO - INATIVOS MILITARES	152.477,60	
3.1.90.01.0107	INATIVOS - CIVIL	3.136.082.290,20	
3.1.90.01.0108	13 VENCIMENTO - INATIVOS CIVIS	14.055.208,54	
3.1.90.01.0109	ABONO FAMILIA - INATIVO CIVIL	2.189.330,92	
3.1.90.01.0110	PROVISAO PARA O DECIMO TERCEIRO VENCIMENTO - INATIVOS CIVIS	6.280,35	
3.1.90.01.0115	ABONO FAMILIA INATIVO - MILITAR	1.993.940,42	
3.1.90.01.0117	APOSENTADORIA POR TEMPO DE CONTRIBUICAO	3.678.655.608,00	
3.1.90.01.0118	APOSENTADORIAS COMPULSORIAS	9.839.705,24	
3.1.90.01.0119	APOSENTADORIAS POR INVALIDEZ	103.267.711,82	
3.1.90.01.0120	APOSENTADORIAS ESPECIAIS - ATIVIDADES DE RISCO	398.820.507,09	
3.1.90.01.0121	APOSENTADORIAS ESPECIAIS - AGENTES NOCIVOS	16.334,15	
3.1.90.01.0123	APOSENTADORIA PROFESSOR	635.791.404,65	
3.1.90.01.0124	OUTRAS APOSENTADORIAS ESPECIAIS	2.401.151,31	
3.1.90.01.0125	RESERVA POR TEMPO DE SERVIÇO	1.187.617.946,21	
3.1.90.01.0127	REFORMA POR TEMPO DE SERVIÇO	91.112.264,05	
3.1.90.01.0128	REFORMA POR INVALIDEZ	16.945.482,91	
3.1.90.01.0129	13 SALARIO - APOSENTADORIA POR TEMPO DE CONTRIBUICAO	523.085.015,04	
3.1.90.01.0130	13 SALARIO -APOSENTADORIAS COMPULSORIAS	1.405.701,10	
3.1.90.01.0131	13 SALARIO - APOSENTADORIAS POR INVALIDEZ	14.683.934,87	
3.1.90.01.0132	13 SALARIO - APOSENTADORIAS ESPECIAIS - ATIVIDADES DE RISCO	56.989.838,37	
3.1.90.01.0133	13 SALARIO -APOSENTADORIAS ESPECIAIS - AGENTES NOCIVOS	2.333,45	
3.1.90.01.0135	13 SALARIO - APOSENTADORIA PROFESSOR	89.430.790,88	
3.1.90.01.0136	13 SALARIO - OUTRAS APOSENTADORIAS ESPECIAIS	630.986,46	
3.1.90.01.0137	13 SALARIO - RESERVA POR TEMPO DE SERVIÇO	167.188.584,68	
3.1.90.01.0139	13 SALARIO - REFORMA POR TEMPO DE SERVIÇO	13.390.098,08	
3.1.90.01.0140	13 SALARIO - REFORMA POR INVALIDEZ	2.447.757,49	
3.1.90.01.0141	OUTRAS REFORMAS - PESSOAL MILITAR	275.905,35	
3.1.90.01.0142	13 SALARIO - OUTRAS REFORMAS - PESSOAL MILITAR	39.415,05	
3.1.90.03	PENSOES DO RPPS E DO MILITAR	3.270.740.350,96	
3.1.90.03.0302	PENSIONISTAS - MILITAR	1.142.929.489,86	
3.1.90.03.0303	PENSIONISTAS - CIVIL	1.827.296.396,61	
3.1.90.03.0304	13 VENCIMENTO - PENSIONISTAS CIVIS	207.721.233,73	
3.1.90.03.0305	13 VENCIMENTO - PENSIONISTAS MILITARES	92.711.547,94	
3.1.90.03.0309	PENSIONISTAS - JUROS	81.682,82	
3.1.90.07	CONTRIBUICAO A ENTIDADES FECHADAS DE PREVIDENCIA	8.110,57	
3.1.90.07.0701	CONTRIBUICAO PATRONAL PREVIDENCIA COMPLEMENTAR RS PREV	8.110,57	
3.1.90.11	VENCIMENTOS E VANTAGENS FIXAS-PESSOAL CIVIL	27.970.753,78	
3.1.90.11.1102	VENCIMENTOS E SALARIOS - RPPS	10.432.898,83	
3.1.90.11.1103	13 VENCIMENTO - RPPS	2.144.299,86	
3.1.90.11.1104	GRATIFICACOES - RPPS	7.831.631,45	
3.1.90.11.1105	VANTAGENS TEMPORAIS - RPPS	5.895.302,52	
3.1.90.11.1107	OUTRAS VANTAGENS - RPPS	738.287,76	
3.1.90.11.1108	JETON-RPPS	159.660,00	
3.1.90.11.1112	ABONO PERMANENCIA EC 41/03-RPPS	699.112,69	
3.1.90.11.1116	ABONO FAMILIA - CIVIL	47.205,35	
3.1.90.11.1157	LICENÇA PREMIO RGPS	16.272,24	
3.1.90.11.1158	FÉRIAS VENCIDAS E PROPORCIONAIS-RGPS	6.083,08	
3.1.90.13	OBRIGACOES PATRONAIS	1.022.915,26	
3.1.90.13.1304	CONTRIBUICAO PREVIDENCIARIA	489.432,77	
3.1.90.13.1305	FUNDO DE GARANTIA DO TEMPO DE SERVICO - FGTS	522.134,98	
3.1.90.13.1306	OUTRAS CONTRIBUICOES PATRONAIS	11.347,51	
3.1.90.91	SENTENCAS JUDICIAIS	490.380.208,93	
3.1.90.91.9101	PAGAMENTO DETERMINADO POR SENTENCAS JUDICIAIS	490.380.208,93	
3.1.90.92	DESPESAS DE EXERCICIOS ANTERIORES	33.707.710,07	
3.1.90.92.0101	FERROVIARIOS - RESPONSABILIDADE DO ESTADO	63.257,18	
3.1.90.92.0102	INATIVOS - MILITAR	3.917.406,66	
3.1.90.92.0106	13 VENCIMENTO - INATIVOS MILITARES	113.656,96	
3.1.90.92.0107	INATIVOS - CIVIL	12.509.273,40	
3.1.90.92.0108	13 VENCIMENTO - INATIVOS CIVIS	610.374,83	
3.1.90.92.0109	ABONO FAMILIA - INATIVO CIVIL	31.785,33	
3.1.90.92.0115	ABONO FAMILIA INATIVO - MILITAR	4.875,99	
3.1.90.92.0117	APOSENTADORIA POR TEMPO DE CONTRIBUICAO	2.273.829,89	
3.1.90.92.0118	APOSENTADORIAS COMPULSORIAS	2.515,17	
3.1.90.92.0119	APOSENTADORIAS POR INVALIDEZ	274.495,65	
3.1.90.92.0120	APOSENTADORIAS ESPECIAIS - ATIVIDADES DE RISCO	299.095,22	
3.1.90.92.0123	APOSENTADORIA PROFESSOR	710.343,46	
3.1.90.92.0124	OUTRAS APOSENTADORIAS ESPECIAIS	224.325,75	
3.1.90.92.0125	RESERVA POR TEMPO DE SERVIÇO	101.902,61	
3.1.90.92.0127	REFORMA POR TEMPO DE SERVIÇO	389.504,78	
3.1.90.92.0129	13 SALARIO - APOSENTADORIA POR TEMPO DE CONTRIBUICAO	885.401,08	
3.1.90.92.0130	13 SALARIO -APOSENTADORIAS COMPULSORIAS	138,14	
3.1.90.92.0131	13 SALARIO - APOSENTADORIAS POR INVALIDEZ	27.159,92	
3.1.90.92.0132	13 SALARIO - APOSENTADORIAS ESPECIAIS - ATIVIDADES DE RISCO	69.658,55	
3.1.90.92.0135	13 SALARIO - APOSENTADORIA PROFESSOR	313.553,69	
3.1.90.92.0136	13 SALARIO - OUTRAS APOSENTADORIAS ESPECIAIS	16.377,87	
3.1.90.92.0137	13 SALARIO - RESERVA POR TEMPO DE SERVIÇO	142.828,66	
3.1.90.92.0139	13 SALARIO - REFORMA POR TEMPO DE SERVIÇO	72.039,72	
3.1.90.92.0303	PENSIONISTAS - CIVIL	364.083,08	
3.1.90.92.0505	AUXILIO- DOENCA CIVIL	4.879.655,49	
3.1.90.92.0507	SALARIO-MATERNIDADE CIVIL - FUNDOPREV	3.609.242,29	
3.1.90.92.1102	VENCIMENTOS E SALARIOS - RPPS	122.516,56	


EXERCÍCIO DE 2019		INSTITUTO DE PREVIDENCIA DO ESTADO DO RS	RFPE017/00002
DEMONSTRATIVO DA DESPESA REALIZADA POR CAT. ECONÔMICA, GRUPO NAT. DESPESA, MODALIDADE APLICAÇÃO E ELEMENTO DESPESA		COM DESDOBRAMENTO DAS NATUREZAS DE DESPESA	R\$
3.1.90.92.1104	GRATIFICACOES - RPPS		15.218,12
3.1.90.92.1105	VANTAGENS TEMPORAIS - RPPS		64.626,38
3.1.90.92.1107	OUTRAS VANTAGENS - RPPS		143.276,34
3.1.90.92.1112	ABONO PERMANENCIA EC 41/03-RPPS		22.737,23
3.1.90.92.1601	GRATIFICACOES - PESSOAL CIVIL VINC RPPS		367,02
3.1.90.92.9402	INDENIZACOES TRABALHISTAS - PESSOAL CIVIL		905.039,04
3.1.90.92.9601	RESSARCIMENTO		527.148,01
3.1.90.94	INDENIZACOES E RESTITUICOES TRABALHISTAS		155.549,73
3.1.90.94.9402	INDENIZACOES TRABALHISTAS - PESSOAL CIVIL		155.549,73
3.1.90.96	RESSARCIMENTO DE DESPESAS DE PESSOAL REQUISITADO		1.206.889,97
3.1.90.96.9601	RESSARCIMENTO		1.206.889,97
3.1.91.00	TRANSFERENCIA INTRAGOVERNAMENTAL		13.846.024,78
3.1.91.13	OBRIGACOES PATRONAIS		13.846.024,78
3.1.91.13.1301	CONTRIBUICAO AO IPERGS PARA ASSISTENCIA MEDICA - RPPS		3.492.502,07
3.1.91.13.1310	CONTRIBUICAO PREVIDENCIARIA S/ATIVOS - RPPS		1.165.327,18
3.1.91.13.1311	CONTRIBUICAO PREVIDENCIARIA S/INATIVOS - RPPS		5.874.321,82
3.1.91.13.1315	FUNDOPREV-CIVIL S/ATIVOS		3.313.873,71
3.3.00.00	OUTRAS DESPESAS CORRENTES		365.454.042,22
3.3.90.00	APLICACOES DIRETAS		361.106.482,25
3.3.90.08	OUTROS BENEFICIOS ASSISTENCIAS		240.290,17
3.3.90.08.0803	AUXILIO FUNERAL		240.290,17
3.3.90.14	DIARIAS-CIVIL		107.603,75
3.3.90.14.1402	DIARIAS DE VIAGEM		89.750,26
3.3.90.14.1407	DIARIAS DE VIAGEM PARA FORA DO ESTADO		17.853,49
3.3.90.30	MATERIAL DE CONSUMO		225.542,18
3.3.90.30.3002	SINALIZACAO, IDENTIFICACAO E SEGURANCA		7.642,00
3.3.90.30.3004	COMBUSTIVEIS E LUBRIFICANTES		24.049,22
3.3.90.30.3006	GENEROS PARA ALIMENTACAO		9.823,90
3.3.90.30.3009	MATERIAL DE EXPEDIENTE		46.255,30
3.3.90.30.3011	ALOJAMENTO, LAVANDERIA, COPA E/OU COZINHA		1.419,00
3.3.90.30.3013	MANUTENC, IDENTIFICAC, UTILIZAC E CONSERVAC DE BENS MOVEIS E EQUIPAMS		1.410,00
3.3.90.30.3022	REFROGRAFIA		14.300,00
3.3.90.30.3028	LIMPEZA E HIGIENE		25.898,92
3.3.90.30.3032	CONSERVACAO DE BENS IMOVEIS		94.743,84
3.3.90.33	PASSAGENS E DESPESAS COM LOCOMOCAO		72.353,56
3.3.90.33.3302	TRANSPORTE DE PESSOAL		41.984,68
3.3.90.33.3304	TRANSPORTE DE PESSOAL POR VIA AEREA		30.368,88
3.3.90.35	SERVICOS DE CONSULTORIA		55.833,33
3.3.90.35.3502	ASSESSORIA E CONSULTORIA TECNICA		55.833,33
3.3.90.36	OUTROS SERVICOS DE TERCEIROS - PESSOA FISICA		400.509,16
3.3.90.36.3614	LOCACAO DE IMOVEIS		400.509,16
3.3.90.37	LOCACAO DE MAO-DE-OBRA		4.495.116,38
3.3.90.37.3701	LIMPEZA E HIGIENE		1.840.632,27
3.3.90.37.3702	VIGILANCIA E/OU ZELADORIA		1.255.113,81
3.3.90.37.3703	SERVICOS GERAIS		1.264.019,44
3.3.90.37.3704	SERVICOS TECNICOS		99.543,29
3.3.90.37.3706	SERVICOS DE APOIO ADMINISTRATIVO		35.807,57
3.3.90.39	OUTROS SERVICOS DE TERCEIROS-PESSOA JURIDICA		6.002.072,98
3.3.90.39.3901	AGUA E ESGOTO		466.172,07
3.3.90.39.3903	ASSINATURA DE PERIODICOS E RECORTES		3.943,10
3.3.90.39.3914	CONDOMINIO DE PREDIOS DA ENTIDADE		151.433,28
3.3.90.39.3916	DESPESAS PEQUENAS DE PRONTO PAGAMENTO		130.928,08
3.3.90.39.3918	ENERGIA ELETRICA		1.384.598,86
3.3.90.39.3920	LOCACAO DE IMOVEIS		47.714,50
3.3.90.39.3921	LOCACAO DE MAQUINAS E EQUIPAMENTOS		175.000,00
3.3.90.39.3926	SEGUROS		4.257,87
3.3.90.39.3928	CARTORIO		2.696,32
3.3.90.39.3929	COMUNICACAO		1.748.946,28
3.3.90.39.3930	CONSERVACAO DE BENS IMOVEIS		238.585,83
3.3.90.39.3931	CONSERVACAO DE BENS MOVEIS E EQUIPAMENTOS		391.427,70
3.3.90.39.3935	ENSINO E TREINAMENTO		22.814,00
3.3.90.39.3942	ESTAGIARIOS E MONITORES		1.084.891,96
3.3.90.39.3945	ENCARGOS SOBRE LOCACAO DE IMOVEIS DE RENDA - IPERGS		8.673,38
3.3.90.39.3952	DESPESAS BANCARIAS		11.015,71
3.3.90.39.3964	CARTEIRAS FUNCIONAIS, CRACHAS CARIMBOS E CERTIFICADOS DIGITAIS		2.090,61
3.3.90.39.3979	TELEFONIA FIXA		118.438,40
3.3.90.39.3980	TELEFONIA MOVEL		2.407,53
3.3.90.39.3984	LIMPEZA E HIGIENE		4.587,50
3.3.90.39.3991	SERVICOS TECNICOS PROFISSIONAIS		1.450,00
3.3.90.40	SERVICOS DE TECNOLOGIA DA INFORMACAO E COMUNICACAO - PESSOA JURIDICA		13.226.026,08
3.3.90.40.4006	LOCACAO / SUBSCRICAO DE SOFTWARE		31.231,30
3.3.90.40.4007	MANUTENCAO CORRETIVA/ADAPTATIVA E SUSTENTACAO SOFTWARE		34.200,00
3.3.90.40.4013	COMUNICACAO DE DADOS		12.249.109,65
3.3.90.40.4014	TELEFONIA FIXA E MOVEL - PACOTE DE COMUNICACAO DE DADOS		463.465,08
3.3.90.40.4023	CERTIFICADOS DIGITAIS		90,00
3.3.90.40.4099	OUTROS SERVICOS DE TECNOLOGIA DA INFORMACAO E COMUNICACAO		447.930,05
3.3.90.46	AUXILIO-ALIMENTACAO		503.422,08
3.3.90.46.4601	AUXILIO-REFEICAO - RPPS		503.422,08
3.3.90.47	OBRIGACOES TRIBUTARIAS E CONTRIBUTIVAS		171.568.334,24
3.3.90.47.4702	PROGRAMA DE FORMACAO DO PATRIMONIO DO SERVIDOR PUBLICO-PASEP		171.510.199,75
3.3.90.47.4703	IMPOSTO PREDIAL E TERRITORIAL URBANO E CONTRIBUICAO DE MELHORIA		569,81
3.3.90.47.4707	TAXAS PELA PRESTACAO DE SERVICOS		57.564,68
3.3.90.49	AUXILIO-TRANSPORTE		88.031,05
3.3.90.49.4903	AUXILIO TRANSPORTE - PCIVIL RGPS		88.031,05
3.3.90.91	SENTENCAS JUDICIAIS		33.355,85
3.3.90.91.9101	PAGAMENTO DETERMINADO POR SENTENCAS JUDICIAIS		20.327,16
3.3.90.91.9120	PAGAMENTO DE OBRIGACOES JUDICIAIS NAO INCLUSAS EM RPV OU PRECATÓRIO		13.028,69
3.3.90.92	DESPESAS DE EXERCICIOS ANTERIORES		61.923.029,18

EXERCÍCIO DE 2019		INSTITUTO DE PREVIDENCIA DO ESTADO DO RS							R\$	
		DEMONSTRATIVO DA DESPESA REALIZADA POR ÓRGÃO SEGUNDO OS GRUPOS DE DESPESA COM DESDOBRAMENTO POR FONTE DE RECURSO								
		GRUPO DE DESPESAS								
ESPECIFICAÇÃO		PESSOAL E ENCARGOS SOCIAIS	JUROS E ENCARGOS DA DÍVIDA	OUTRAS DESPESAS CORRENTES	INVESTIMENTOS	INVERSÕES FINANCEIRAS	AMORTIZAÇÃO DA DÍVIDA	RESERVA DE CONTINGÊNCIA	TOTAL	
40 INSTITUTO DE PREVIDENCIA DO ESTADO DO RIO GRANDE DO SUL TESOURO-LIVRES PROPRIOS DA AUTARQUIA OPERACOES DE CREDITO EXTERNAS TESOURO-VINCULADOS PELA CONSTITUICAO		15.423.204.344,20		365.454.042,22	435.209,18		8.575.509,98		15.797.669.105,58	
		84.319.928,29							84.319.928,29	
		14.918.978.110,49		361.086.155,09	238.966,76		8.575.509,98		15.288.878.742,32	
		419.906.305,42		4.367.887,13	196.242,42				196.242,42	
TOTAL		15.423.204.344,20	0,00	365.454.042,22	435.209,18	0,00	8.575.509,98	0,00	15.797.669.105,58	

PORTO ALEGRE, 31 DE DEZEMBRO DE 2019


JOSE GUILHERME KULMANN
DIRETOR-PRESIDENTE
CPF: 551.155.940-72


JOSE CARLOS FERREIRA DA SILVA
DIRETOR DE ADMINISTRAÇÃO E FINANÇAS
CPF: 118.747.807-57


EULIDES WORTMANN PITOMBO
GERENTE DE CONTABILIDADE-TEC. CONT.
CRCRS N. 03683906
CPF: 121.379.870-15

RIO GRANDE DO SUL GOVERNO DO ESTADO										RFPE040/00001
DEMONSTRATIVO DA DESPESA REALIZADA POR FUNÇÃO SEGUNDO OS GRUPOS DE DESPESA COM DESDOBRAMENTO DAS FONTES DE RECURSO										R\$
ESPECIFICAÇÃO	GRUPOS DE DESPESA							RESERVA DE CONTINGÊNCIA	TOTAL	
	PESSOAL E ENCARGOS SOCIAIS	JUROS E ENCARGOS DA DÍVIDA	OUTRAS DESPESAS CORRENTES	INVESTIMENTOS	INVERSÕES FINANCEIRAS	AMORTIZAÇÃO DA DÍVIDA				
04 ADMINISTRAÇÃO	8.198.693,87		202.621,47						8.401.315,34	
PROPRIOS DA AUTARQUIA	8.198.693,87		202.621,47						8.401.315,34	
09 PREVIDENCIA SOCIAL	14.910.771.306,05		189.373.333,87	435.209,18					15.100.579.849,10	
PROPRIOS DA AUTARQUIA	14.910.771.306,05		189.373.333,87	238.966,76					15.100.383.606,68	
OPERACOES DE CREDITO EXTERNAS				196.242,42					196.242,42	
10 SAUDE	3.492.502,07								3.492.502,07	
TESOURO-VINCULADOS PELA CONSTITUICAO	3.492.502,07								3.492.502,07	
28 ENCARGOS ESPECIAIS	500.741.842,21		175.878.086,88			8.575.509,98			685.195.439,07	
TESOURO-LIVRES	84.319.928,29								84.319.928,29	
PROPRIOS DA AUTARQUIA	8.110,57		171.510.199,75			8.575.509,98			180.093.820,30	
TESOURO-VINCULADOS PELA CONSTITUICAO	416.413.803,35		4.367.887,13						420.781.690,48	
TOTAL	15.423.204.344,20	0,00	365.454.042,22	435.209,18	0,00	8.575.509,98	0,00		15.797.669.105,58	
RESUMO										
TESOURO-LIVRES	84.319.928,29								84.319.928,29	
PROPRIOS DA AUTARQUIA	14.918.978.110,49		361.086.155,09	238.966,76		8.575.509,98			15.288.878.742,32	
OPERACOES DE CREDITO EXTERNAS				196.242,42					196.242,42	
TESOURO-VINCULADOS PELA CONSTITUICAO	419.906.305,42		4.367.887,13						424.274.192,55	
TOTAL	15.423.204.344,20	0,00	365.454.042,22	435.209,18	0,00	8.575.509,98	0,00		15.797.669.105,58	

RESUMO

TESOURO-LIVRES	84.319.928,29								84.319.928,29
PROPRIOS DA AUTARQUIA	14.918.978.110,49		361.086.155,09	238.966,76					15.288.878.742,32
OPERACOES DE CREDITO EXTERNAS				196.242,42					196.242,42
TESOURO-VINCULADOS PELA CONSTITUICAO	419.906.305,42		4.367.887,13						424.274.192,55
TOTAL	15.423.204.344,20	0,00	365.454.042,22	435.209,18	0,00		8.575.509,98	0,00	15.797.669.105,58

PORTO ALEGRE, 31 DE DEZEMBRO DE 2019

JOSE GUILHERME KLEMMANN
DIRETOR-PRESIDENTE
CPF: 551.155.940-72

JOSE CARLOS FERREIRA DA SILVA
DIRETOR DE ADMINISTRAÇÃO E FINANÇAS
CPF: 118.747.807-57

EUCLIDES WORTMANN PITOMBO
GERENTE DE CONTABILIDADE-TEC. CONT.
CRCRS N. 03683906
CPF: 121.379.870-15

Ofício nº 001/20


Porto Alegre, 6 de março de 2020.

Assunto: **Balanço de 2019**


À Divisão de Informação e de Normatização Contábil:

Deixamos de remeter o parecer do Conselho Deliberativo, tendo em vista que na data de hoje, encaminhamos ao referido Conselho, cópia do Balanço Geral, para parecer. Assim que o parecer for elaborado, remeteremos à Vossa Senhoria.

Atenciosamente



Euclides Wortmann Pitombo
Gerente de Contabilidade



CONSELHO REGIONAL DE CONTABILIDADE DO ESTADO DO RIO GRANDE DO SUL

CERTIDÃO DE REGULARIDADE PROFISSIONAL

O CONSELHO REGIONAL DE CONTABILIDADE DO ESTADO DO RIO GRANDE DO SUL certifica que o(a) profissional identificado(a) no presente documento encontra-se em situação regular.

IDENTIFICAÇÃO DO REGISTRO

NOME.....	: EUCLIDES WORTMANN PITOMBO
REGISTRO.....	: RS-036839/O-6
CATEGORIA.....	: TECNICO EM CONTABILIDADE
CPF.....	: 121.379.870-15

A presente CERTIDÃO não quita nem invalida quaisquer débitos ou infrações que posteriormente, venham a ser apurados pelo CRCRS contra o referido registro.

A falsificação deste documento constitui-se em crime previsto no Código Penal Brasileiro, sujeitando o autor à respectiva ação penal.

Emissão: RIO GRANDE DO SUL, 20/01/2020 as 14:27:29.

Válido até: 19/04/2020.


Código de Controle: 651710.

Para verificar a autenticidade deste documento consulte o site do CRCRS.


**Instituto Gaúcho de
Tradição e Folclore
IGTF**

RECEITA		DESPESA	
TÍTULO	R\$	TÍTULO	R\$
RECEITAS CORRENTES		DESPESA CORRENTE	
SOMA.....		TOTAL.....	
TOTAL.....			
RESUMO			
RECEITAS CORRENTES.....	0,00	DESPESAS CORRENTES.....	0,00
RECEITAS DE CAPITAL.....	0,00	DESPESAS DE CAPITAL.....	0,00
DEFICIT.....	0,00	SUPERAVIT.....	0,00
TOTAL.....	0,00	TOTAL.....	0,00


PORTO ALEGRE, 31 DE DEZEMBRO DE 2019



KARINE WERNER PACHECO
CONTADORA CRC- 082538
CRCRS N. 08253802
CPF: 002.393.100-04



BEATRIZ HELENA MIRANDA ARAUJO
SECRETÁRIA DE ESTADO DA CULTURA
CPF: 484.063.170-00



KARINE WERNER PACHECO
CONTADORA CRC- 082538
CRCRS N. 08253802
CPF: 002.393.100-04

PORTO ALEGRE, 31 DE DEZEMBRO DE 2019




BEATRIZ HELENA MIRANDA ARAUJO
SECRETÁRIA DE ESTADO DA CULTURA
CPF: 484.063.170-00

EXERCÍCIO DE 2019	RIO GRANDE DO SUL GOVERNO DO ESTADO	RFPE009/00001
PROGRAMA DE TRABALHO DO GOVERNO DEMONSTRATIVO DE FUNÇÕES, SUBFUNÇÕES E PROGRAMAS POR PROJETOS E ATIVIDADES		ANEXO N. 7
		R\$

CÓDIGO	ESPECIFICAÇÃO	PROJETOS	ATIVIDADES	TOTAL
TOTAL GERAL =>				

PORTO ALEGRE, 31 DE DEZEMBRO DE 2019




KARINE WERNER PACHECO
CONTADORA CRC- 082538
CRCRS N. 08253802
CPF: 002.393.100-04




BEATRIZ HELENA MIRANDA ARAUJO
SECRETÁRIA DE ESTADO DA CULTURA
CPF: 484.063.170-00

EXERCÍCIO DE 1	RIO GRANDE DO SUL GOVERNO DO ESTADO	RFPE029/00001
DEMONSTRAÇÃO DA DESPESA POR FUNÇÕES, SUBFUNÇÕES E PROGRAMAS CONFORME O VÍNCULO COM OS RECURSOS		ANEXO N. 8
R\$		


CÓDIGO	ESPECIFICAÇÃO	ORDINÁRIO	VINCULADO	TOTAL
TOTAL GERAL =>				



KARINE WERNER PACHECO
CONTADORA CRC- 082538
CRCRS N. 08253802
CPF: 002.393.100-04

PORTO ALEGRE, 1 DE JANEIRO DE 0001

BEATRIZ HELENA MIRANDA ARAUJO
SECRETÁRIA DE ESTADO DA CULTURA
CPF: 484.063.170-00

EXERCÍCIO DE 2019	RIO GRANDE DO SUL GOVERNO DO ESTADO DEMONSTRATIVO DA DESPESA POR ÓRGÃO E FUNÇÕES	RFPE025/00001 ANEXO N. 9 R\$
-------------------	---	------------------------------------


ÓRGÃOS	FUNÇÕES			
PODER LEGISLATIVO PODER JUDICIARIO MINISTERIO PUBLICO DEFENSORIA PUBLICA PODER EXECUTIVO SOMA.....				
TOTAL.....				


 KARINE WERNER PACHECO
 CONTADORA CRC- 082538
 CRCRS N. 08253802
 CPF: 002.393.100-04

PORTO ALEGRE, 31 DE DEZEMBRO DE 2019

 BEATRIZ HELENA MIRANDA ARAUJO
 SECRETÁRIA DE ESTADO DA CULTURA
 CPF: 484.063.170-00

EXERCÍCIO DE 2019	RIO GRANDE DO SUL GOVERNO DO ESTADO COMPARATIVO DA RECEITA ORÇADA COM A ARRECADADA	RFPE023/00001 ANEXO N. 10 R\$
-------------------	---	-------------------------------------

CÓDIGO	ESPECIFICAÇÃO	ORÇADA	ARRECADADA	DIFERENÇA
TOTAL				



KARINE WERNER PACHECO
CONTADORA CRC- 082538
CRCRS N. 08253802
CPF: 002.393.100-04

PORTO ALEGRE, 31 DE DEZEMBRO DE 2019



BEATRIZ HELENA MIRANDA ARAUJO
SECRETÁRIA DE ESTADO DA CULTURA
CPF: 484.063.170-00

EXERCÍCIO DE 2019

RIO GRANDE DO SUL GOVERNO DO ESTADO
COMPARATIVO DA DESPESA AUTORIZADA COM A REALIZADA

RFPE026/00001


ANEXO N. 11

R\$

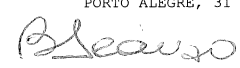
TÍTULOS	DESPESA CORRENTE	DESPESA DE CAPITAL	TOTAL
TOTAL GERAL			
DESPESA FIXADA	0,00	0,00	0,00
CRÉDITOS ESPECIAIS	0,00	0,00	0,00
CRÉDITOS EXTRAORDINÁRIOS	0,00	0,00	0,00
SUPLEMENTAÇÕES	0,00	0,00	0,00
REDUÇÕES	0,00	0,00	0,00
DESPESA AUTORIZADA	0,00	0,00	0,00
DESPESA REALIZADA	0,00	0,00	0,00
DIFERENÇA	0,00	0,00	0,00

CRÉDITOS ESPECIAIS E EXTRAORDINÁRIOS CONSIDERADOS PELO SEU VALOR DE ABERTURA, ESTANDO AS RESPECTIVAS ALTERAÇÕES COMPUTADAS NAS SUPLEMENTAÇÕES E REDUÇÕES.

PORTO ALEGRE, 31 DE DEZEMBRO DE 2019



KARINE WERNER PACHECO
CONTADORA CRC- 082538
CRCRS N. 08253802
CPF: 002.393.100-04



BEATRIZ HELENA MIRANDA ARAUJO
SECRETÁRIA DE ESTADO DA CULTURA
CPF: 484.063.170-00

FUNDACAO INST GAUCHO DE TRADICAO E FOLCLORE
BALANÇO ORÇAMENTÁRIO
ORÇAMENTOS FISCAL E DA SEGURIDADE SOCIAL

Exercício: 2019

RECEITAS ORÇAMENTÁRIAS	Previsão Inicial (a)	Previsão Atualizada (b)	Receitas Realizadas (c)	Saldo (d) = (c-b)
Recursos Arrecadados em Exercícios Anteriores (III)	-	-	-	-
SUBTOTAL DAS RECEITAS (IV) = (I + II + III)	-	-	-	-
Operações de Crédito/Refinanciamento (V)	-	-	-	-
Operações de Crédito Internas	-	-	-	-
Mobiliária	-	-	-	-
Contratual	-	-	-	-
Operações de Crédito Externas	-	-	-	-
Mobiliária	-	-	-	-
Contratual	-	-	-	-
SUBTOTAL COM REFINANCIAMENTO (VI) = (IV+V)	-	-	-	-
Déficit (VII)	-	-	-	-
TOTAL (VIII) = (VI + VII)	-	-	-	-
Saldos de Exercícios Anteriores (Utilizados Para Créditos Adicionais)	-	-	-	-
Superávit Financeiro	-	-	-	-
Reabertura de Créditos Adicionais	-	-	-	-

DESPESAS ORÇAMENTÁRIAS	Dotação Inicial (e)	Dotação Atualizada (f)	Despesas Empenhadas (g)	Despesas Liquidadas (h)	Despesas Pagas (i)	Saldo da Dotação (j) = (f-g)
SUBTOTAL DAS DESPESAS (XIII)=(IX + X + XI + XII)	-	-	-	-	-	-
Amortização da Dívida/Refinanciamento (XIV)	-	-	-	-	-	-
Amortização da Dívida Interna	-	-	-	-	-	-
Dívida Mobiliária	-	-	-	-	-	-
Outras Dívidas	-	-	-	-	-	-
Amortização da Dívida Externa	-	-	-	-	-	-
Dívida Mobiliária	-	-	-	-	-	-
Outras Dívidas	-	-	-	-	-	-
SUBTOTAL COM REFINANCIAMENTO (XV) = (XIII + XIV)	-	-	-	-	-	-
Superávit (XVI)	-	-	-	-	-	-
TOTAL (XVII) = (XV + XVI)	-	-	-	-	-	-

FUNDACAO INST GAUCHO DE TRADICAO E FOLCLORE
EXECUÇÃO DE RESTOS A PAGAR NÃO PROCESSADOS

Exercício: 2019


TOTAL	Inscritos		Liquidados (c)	Pagos (d)	Cancelados (e)	Saldo (f) = (a+b-d-e)
	Em Exercícios Anteriores (a)	Em 31 de Dezembro do Exercício Anterior (b)				

FUNDACAO INST GAUCHO DE TRADICAO E FOLCLORE
EXECUÇÃO DE RESTOS A PAGAR PROCESSADOS E NÃO PROCESSADOS LIQUIDADOS

Exercício: 2019

	Inscritos		Pagos (c)	Cancelados (d)	Saldo (c) = (a+b-c-d)
	Em Exercícios Anteriores (a)	Em 31 de Dezembro do Exercício Anterior (b)			
TOTAL					

PORTO ALEGRE, 31 DE DEZEMBRO DE 2019



KARINE WERNER PACHECO
 CONTADORA CRC- 082538
 CRCRS N. 08253802
 CPF: 002.393.100-04



BEATRIZ HELENA MIRANDA ARAUJO
 SECRETÁRIA DE ESTADO DA CULTURA
 CPF: 484.063.170-00

FUNDACAO INST GAUCHO DE TRADICAO E FOLCLORE


BALANÇO FINANCEIRO


Exercício: 2019

INGRESSOS			
	Nota	Exercício Atual	Exercício Anterior
Receita Orçamentária (I)		-	51.239,31
Ordinários		-	51.239,31
Transferências Financeiras Recebidas (II)		25.720,81	53.920,26
Transferências Recebidas para a Execução Orçamentária		-	-
Transferências Recebidas Independentes de Execução Orçamentária		25.720,81	53.920,26
Transferências Recebidas para Aportes de recursos para o RPPS		-	-
Transferências Recebidas para Aportes de recursos para o RGPS		-	-
Recebimentos Extraorçamentários (III)		-	-
Inscrição Restos a Pagar Processados		-	-
Inscrição Restos a Pagar Não Processados		-	-
Depósitos Restituíveis e Valores Vinculados		-	-
Outros Recebimentos Extraorçamentários		-	-
Saldo do Exercício Anterior (IV)		33.833,32	109.266,53
Caixa e Equivalentes de Caixa		33.833,32	109.266,53
Depósitos Restituíveis e Valores Vinculados		-	-
TOTAL (V)=(I + II + III + IV)		59.554,13	214.426,10

DISPÊNDIOS				Exercício: 2019
	Nota	Exercício Atual	Exercício Anterior	
Despesa Orçamentária (VI)		-	-	
Transferências Financeiras Concedidas (VII)		-	75.433,21	
Transferências Concedidas para a Execução Orçamentária		-	-	
Transferências Concedidas Independentes de Execução Orçamentária		-	75.433,21	
Transferências Concedidas para Aportes de recursos para o RPPS		-	-	
Transferências Concedidas para Aportes de recursos para o RGPS		-	-	
Pagamentos Extraorçamentários (VIII)		25.720,81	105.159,57	
Pagamentos de Restos a Pagar Processados		-	-	
Pagamentos de Restos a Pagar Não Processados		-	-	
Depósitos Restituíveis e Valores Vinculados		25.720,81	105.159,57	
Outros Pagamentos Extraorçamentários		-	-	
Saldo para o Exercício Seguinte (IX)		33.833,32	33.833,32	
Caixa e Equivalentes de Caixa		33.833,32	33.833,32	
Depósitos Restituíveis e Valores Vinculados		-	-	
TOTAL (X) = (VI + VII + VIII + IX)		59.554,13	214.426,10	

PORTO ALEGRE, 31 DE DEZEMBRO DE 2019


 KARINE WERNER PACHECO
 CONTADORA CRC- 082538
 CRCRS N. 08253802
 CPF: 002.393.100-04


 BEATRIZ HELENA MIRANDA ARAUJO
 SECRETÁRIA DE ESTADO DA CULTURA
 CPF: 484.063.170-00

FUNDACAO INST GAUCHO DE TRADICAO E FOLCLORE			
BALANÇO PATRIMONIAL			
		Exercício: 2019	
	Nota	Exercício Atual	Exercício Anterior
ATIVO		-	-
Ativo Circulante		-	-
Caixa e Equivalentes de Caixa		33.833,32	33.833,32
Estoques		-	-
<i>Total do Ativo Circulante</i>		<u>33.833,32</u>	<u>33.833,32</u>
Ativo Nao Circulante		-	-
Imobilizado		-	-
<i>Total do Ativo Nao Circulante</i>		<u>-</u>	<u>-</u>
TOTAL DO ATIVO		<u>33.833,32</u>	<u>33.833,32</u>
PASSIVO E PATRIMONIO LIQUIDO		-	-
Passivo Circulante		-	-
Demais Obrigacoes a Curto Prazo		-	25.720,81
<i>Total do Passivo Circulante</i>		<u>-</u>	<u>25.720,81</u>
Passivo Nao-circulante		-	-
<i>Total do Passivo Nao Circulante</i>		<u>-</u>	<u>-</u>
Patrimonio Liquido		-	-
Resultados Acumulados		33.833,32	8.112,51
<i>Total do Patrimonio Liquido</i>		<u>33.833,32</u>	<u>8.112,51</u>
TOTAL DO PASSIVO E DO PATRIMONIO LIQUIDO		<u>33.833,32</u>	<u>33.833,32</u>

FUNDACAO INST GAUCHO DE TRADICAO E FOLCLORE
QUADRO DOS ATIVOS E PASSIVOS FINANCEIROS E PERMANENTES
 (Lei nº 4.320/1964)

	Exercício: 2019	
	Exercício Atual	Exercício Anterior
Ativo (I)	-	-
Ativo Financeiro	33.833,32	33.833,32
Ativo Permanente	-	-
Total do Ativo	33.833,32	33.833,32
Passivo (II)	-	-
Passivo Financeiro	-	25.720,81
Total do Passivo	-	25.720,81
Saldo Patrimonial (III) = (I – II)	33.833,32	8.112,51

FUNDACAO INST GAUCHO DE TRADICAO E FOLCLORE
QUADRO DAS CONTAS DE COMPENSAÇÃO
 (Lei nº 4.320/1964)

	Exercício: 2019	
	Exercício Atual	Exercício Anterior
Atos Potenciais Ativos	-	-
Garantias e Contragarantias Recebidas	-	-
Direitos Conveniados e Outros Instrumentos Congêneres	-	-
Direitos Contratuais	-	-
Outros Atos Potenciais Ativos	-	-
Total dos Atos Potenciais Ativos	-	-
Atos Potenciais Passivos	-	-
Garantias e Contragarantias Concedidas	-	-
Obrigações Conveniadas e Outros Instrumentos Congêneres	-	-
Obrigações Contratuais	-	-
Outros Atos Potenciais Passivos	-	-
Total dos Atos Potenciais Passivos	-	-


FUNDACAO INST GAUCHO DE TRADICAO E FOLCLORE

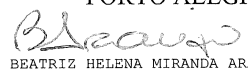
QUADRO DO SUPERÁVIT / DÉFICIT FINANCEIRO

(Lei nº 4.320/1964)

FONTES DE RECURSO	Exercício: 2019	
	Exercício Atual	Exercício Anterior
01 Ordinários	(123.962,10)	(149.682,91)
03 Saúde	3.337,39	3.337,39
06 Transferências Voluntárias de Outros Entes	154.458,03	154.458,03
Total das Fontes de Recursos	33.833,32	8.112,51

PORTO ALEGRE, 31 DE DEZEMBRO DE 2019


 KARINE WERNER PACHECO
 CONTADORA CRC- 082538
 CRCRS N. 08253802
 CPF: 002.393.100-04


 BEATRIZ HELENA MIRANDA ARAUJO
 SECRETÁRIA DE ESTADO DA CULTURA
 CPF: 484.063.170-00

FUNDACAO INST GAUCHO DE TRADICAO E FOLCLORE			
DEMONSTRAÇÃO DAS VARIAÇÕES PATRIMONIAIS			
		Exercício: 2019	
	Nota	Exercício Atual	Exercício Anterior
Variações Patrimoniais Aumentativas		-	-
Transferências e Delegações Recebidas		25.720,81	53.920,26
Outras Variações Patrimoniais Aumentativas		-	51.239,31
Total das Variações Patrimoniais Aumentativas (I)		25.720,81	105.159,57
Variações Patrimoniais Diminutivas		-	-
Transferências e Delegações Concedidas		-	133.423,06
Desvalorização e Perda de Ativos e Incorporação de Passivos		-	91.966,19
Total das Variações Patrimoniais Diminutivas (II)		-	225.389,25
RESULTADO PATRIMONIAL DO PERÍODO (III) = (I - II)		25.720,81	(120.229,68)

FUNDACAO INST GAUCHO DE TRADICAO E FOLCLORE			
Anexo V - Transferências e Delegações Recebidas			
		Exercício: 2019	
		Exercício Atual	Exercício Anterior
VARIAÇÕES PATRIMONIAIS AUMENTATIVAS		-	-
Transferências e Delegações Recebidas		-	-
Transferências Intragovernamentais		25.720,81	53.920,26
Total de Transferências e Delegações Recebidas		25.720,81	53.920,26

FUNDACAO INST GAUCHO DE TRADICAO E FOLCLORE			
Anexo VII - Outras Variações Patrimoniais Aumentativas			
		Exercício: 2019	
		Exercício Atual	Exercício Anterior
VARIAÇÕES PATRIMONIAIS AUMENTATIVAS		-	-
Outras Variações Patrimoniais Aumentativas		-	-
Diversas Variações Patrimoniais Aumentativas		-	51.239,31
Total de Outras Variações Patrimoniais Aumentativas		-	51.239,31

FUNDACAO INST GAUCHO DE TRADICAO E FOLCLORE			
Anexo XII - Transferências e Delegações Concedidas			
		Exercício: 2019	
		Exercício Atual	Exercício Anterior
VARIAÇÕES PATRIMONIAIS DIMINUTIVAS		-	-
Transferências e Delegações Concedidas		-	-

Transferências Intragovernamentais	-	133.423,06
Total de Transferências e Delegações Concedidas	-	133.423,06


FUNDACAO INST GAUCHO DE TRADICAO E FOLCLORE
Anexo XIII - Desvalorização e perda de Ativos e Incorporação de Passivos


	Exercício: 2019	
	Exercício Atual	Exercício Anterior
VARIAÇÕES PATRIMONIAIS DIMINUTIVAS	-	-
Desvalorização e Perda de Ativos e Incorporação de Passivos	-	-
Desincorporação de Ativos	-	91.966,19
Total de Desvalorização e Perda de Ativos e Incorporação de Passivos	-	91.966,19

FUNDACAO INST GAUCHO DE TRADICAO E FOLCLORE
DEMONSTRAÇÃO DAS VARIAÇÕES PATRIMONIAIS

	Nota	Exercício Atual	Exercício Anterior
Exercício: 2019			
VARIAÇÕES PATRIMONIAIS AUMENTATIVAS		-	-
Transferências e Delegações Recebidas		25.720,81	53.920,26
Transferências Intragovernamentais		25.720,81	53.920,26
Outras Variações Patrimoniais Aumentativas		-	51.239,31
Diversas Variações Patrimoniais Aumentativas		-	51.239,31
Total das Variações Patrimoniais Aumentativas (I)		25.720,81	105.159,57
VARIAÇÕES PATRIMONIAIS DIMINUTIVAS		-	-
Transferências e Delegações Concedidas		-	133.423,06
Transferências Intragovernamentais		-	133.423,06
Desvalorização e Perda de Ativos e Incorporação de Passivos		-	91.966,19
Desincorporação de Ativos		-	91.966,19
Total das Variações Patrimoniais Diminutivas (II)		-	225.389,25
RESULTADO PATRIMONIAL DO PERÍODO (III) = (I - II)		25.720,81	(120.229,68)

PORTO ALEGRE, 31 DE DEZEMBRO DE 2019


 KARINE WERNER PACHECO
 CONTADORA CRC- 082538
 CRCRS N. 08253802
 CPF: 002.393.100-04


 BEATRIZ HELENA MIRANDA ARAUJO
 SECRETÁRIA DE ESTADO DA CULTURA
 CPF: 484.063.170-00

FUNDACAO INST GAUCHO DE TRADICAO E FOLCLORE		
DEMONSTRAÇÃO DOS FLUXOS DE CAIXA		
	Exercício: 2019	
	Exercício Atual	Exercício Anterior
FLUXOS DE CAIXA DAS ATIVIDADES OPERACIONAIS		
Ingressos	25.720,81	105.159,57
Receitas derivadas e originárias	-	51.239,31
Transferências correntes recebidas	25.720,81	53.920,26
Valores Restituíveis Líquidos – Extraorçamentários	-	-
Desembolsos	25.720,81	180.592,78
Transferências concedidas	-	75.433,21
Outros desembolsos operacionais	25.720,81	105.159,57
<i>Fluxo de caixa líquido das atividades operacionais (I)</i>	<i>-</i>	<i>(75.433,21)</i>
FLUXOS DE CAIXA DAS ATIVIDADES DE INVESTIMENTO		
Outros ingressos de investimentos	-	-
Desembolsos	-	-
Aquisição de ativo não circulante	-	-
Concessão de empréstimos e financiamentos	-	-
Outros desembolsos de investimentos	-	-
<i>Fluxo de caixa líquido das atividades de investimento (II)</i>	<i>-</i>	<i>-</i>
FLUXOS DE CAIXA DAS ATIVIDADES DE FINANCIAMENTO		
Ingressos	-	-
Operações de Crédito	-	-
Integralização do capital social de empresas dependentes	-	-
Transferências de capital recebidas	-	-
Outros ingressos de financiamentos	-	-
Desembolsos	-	-
Amortização/Refinanciamento da dívida	-	-
Outros desembolsos de financiamentos	-	-
<i>Fluxo de caixa líquido das atividades de financiamento (III)</i>	<i>-</i>	<i>-</i>
GERAÇÃO LÍQUIDA DE CAIXA E EQUIVALENTE DE CAIXA (I+II+III)		(75.433,21)
Caixa e Equivalentes de caixa inicial	33.833,32	109.266,53
Caixa e Equivalente de caixa final	33.833,32	33.833,32

FUNDACAO INST GAUCHO DE TRADICAO E FOLCLORE
QUADRO DE RECEITAS DERIVADAS E ORIGINÁRIAS

	Exercício: 2019	
	Exercício Atual	Exercício Anterior
RECEITAS DERIVADAS E ORIGINÁRIAS		
Receita Tributária	-	-
Receita de Contribuições	-	-
Receita Patrimonial	-	-
Receita Agropecuária	-	-
Receita Industrial	-	-
Receita de Serviços	-	-
Remuneração das Disponibilidades	-	-
Outras Receitas Derivadas e Originárias	-	51.239,31
Total das Receitas Derivadas e Originárias	-	51.239,31

FUNDACAO INST GAUCHO DE TRADICAO E FOLCLORE
QUADRO DE TRANSFERÊNCIAS RECEBIDAS E CONCEDIDAS

	Exercício: 2019	
	Exercício Atual	Exercício Anterior
TRANSFERÊNCIAS RECEBIDAS		
Intergovernamentais	-	-
da União	-	-
de Estados e Distrito Federal	-	-
de Municípios	-	-
Intragovernamentais	25.720,81	53.920,26
Outras transferências recebidas	-	-
Total das Transferências Recebidas	25.720,81	53.920,26
TRANSFERÊNCIAS CONCEDIDAS		
Intergovernamentais	-	-
a União	-	-
a Estados e Distrito Federal	-	-
a Municípios	-	-
Intragovernamentais	-	75.433,21
Outras transferências concedidas	-	-
Total das Transferências Concedidas	-	75.433,21

PORTO ALEGRE, 31 DE DEZEMBRO DE 2019



KARINE WERNER PACHECO
CONTADORA CRC- 082538
CRCRS N. 08253802
CPF: 002.393.100-04



BEATRIZ HELENA MIRANDA ARAUJO
SECRETÁRIA DE ESTADO DA CULTURA
CPF: 484.063.170-00

RFPE079/00003


28/02/2020

EXERCÍCIO DE 2019	FUNDACAO INST GAUCHO DE TRADICAO E FOLCLORE	RFPE017/00001
DEMONSTRATIVO DA DESPESA REALIZADA POR CAT. ECONÔMICA, GRUPO NAT. DESPESA, MODALIDADE APLICAÇÃO E ELEMENTO DESPESA COM DESDOBRAMENTO DAS NATUREZAS DE DESPESA		
		R\$

CÓDIGO	ESPECIFICAÇÃO	DESPESA REALIZADA
TOTAL GERAL ==>		0,00

* RESUMO *

PESSOAL E ENCARGOS SOCIAIS	=>	0,00
JUROS E ENCARGOS DA DÍVIDA	=>	0,00
OUTRAS DESPESAS CORRENTES	=>	0,00
TOTAL DAS DESPESAS CORRENTES	=>	0,00
INVESTIMENTOS	=>	0,00
INVERSÕES FINANCEIRAS	=>	0,00
AMORTIZAÇÃO DA DÍVIDA	=>	0,00
RESERVA DE CONTINGÊNCIA	=>	0,00
TOTAL DAS DESPESAS DE CAPITAL	=>	0,00
TOTAL GERAL	=>	0,00




KARINE WERNER PACHECO
CONTADORA CRC- 082538
CRCRS N. 08253802
CPF: 002.393.100-04




PORTO ALEGRE, 31 DE DEZEMBRO DE 2019
BEATRIZ HELENA MIRANDA ARAUJO
SECRETÁRIA DE ESTADO DA CULTURA
CPF: 484.063.170-00

EXERCÍCIO DE 2019	FUNDACAO INST GAUCHO DE TRADICAO E FOLCLORE	RFPE039/00001
DEMONSTRATIVO DA DESPESA REALIZADA POR ÓRGÃO SEGUNDO OS GRUPOS DE DESPESA COM DESDOBRAMENTO POR FONTE DE RECURSO		
R\$		


ESPECIFICAÇÃO
TOTAL



KARINE WERNER PACHECO
CONTADORA CRC- 082538
CRCRS N. 08253802
CPF: 002.393.100-04

PORTO ALEGRE, 31 DE DEZEMBRO DE 2019

BEATRIZ HELENA MIRANDA ARAUJO
SECRETÁRIA DE ESTADO DA CULTURA
CPF: 484.063.170-00

EXERCÍCIO DE 2019		RIO GRANDE DO SUL GOVERNO DO ESTADO						RFPE040/00001		
DEMONSTRATIVO DA DESPESA REALIZADA POR FUNÇÃO SEGUNDO OS GRUPOS DE DESPESA COM DESDOBRAMENTO DAS FONTES DE RECURSO										R\$
ESPECIFICAÇÃO		GRUPOS DE DESPESA								TOTAL
		PESSOAL E ENCARGOS SOCIAIS	JUROS E ENCARGOS DA DÍVIDA	OUTRAS DESPESAS CORRENTES	INVESTIMENTOS	INVERSÕES FINANCEIRAS	AMORTIZAÇÃO DA DÍVIDA	RESERVA DE CONTINGÊNCIA		
TOTAL		0,00	0,00	0,00	0,00	0,00	0,00	0,00	0,00	
RESUMO										
TOTAL		0,00	0,00	0,00	0,00	0,00	0,00	0,00	0,00	

PORTO ALEGRE, 31 DE DEZEMBRO DE 2019


 BEATRIZ HELENA MIRANDA ARAUJO
 SECRETÁRIA DE ESTADO DA CULTURA
 CPF: 484.063.170-00


 KARINE WERNER PACHECO
 CONTADORA CRC- 082538
 CRCRS N. 08253802
 CPF: 002.393.100-04

EXTINTA INSTITUTO GAUCHO DE TRADIÇÃO E FOLGLORE.

Av. Borges de Medeiros 1501, 10 andar

Centro Histórico, Porto Alegre

CEP: 90.119.900

Contadora: Karine Werner Pacheco

Administração Indireta

NOTAS EXPLICATIVAS

1- O registro contábil dos atos e fatos que promovem alterações qualitativas ou quantitativas, efetivas ou potenciais, no patrimônio desta Fundação é realizado com base no Plano de Contas, estruturado em consonância com a parte IV da 5ª edição do Manual de Contabilidade Aplicada ao Setor Público (MCASP). Aprovado pela portaria 437-2012 em sua atualização, do Subsecretário de Contabilidade Pública da Secretaria do Tesouro Nacional. As Demonstrações Contábeis desta extinta fundação por sua vez, também são estruturadas a partir dos modelos estabelecidos na parte V do referido Manual.

2- Dentre os critérios e procedimentos contábeis adotados neste exercício, destacam-se os mais significativos:

Adicionalmente, para fins de cumprimento do Art.105 da Lei n.4.320/1964, os totais dos ativos e passivos, além do patrimônio líquido, são apresentados em quadro destacado no Balanço Patrimonial.


a) Destaca-se que o saldo no ativo circulante, na conta "Caixa e Equivalência de Caixa" (RFPE077/00001) tem um montante de R\$ 33.833,32, tendo a sua composição da seguinte forma;

A importância deste valor não identificado de R\$ 33.833,32, vem sendo acumulado desde o ano de 2000 até 2017. Devido a não conciliação da gestão anterior.

Informo que após reunião, com a Comissão Especial de Controle realizada no ano de 2019 (dois mil e dezenove) composta pela seguinte senhores (as) Joseane Toebe (Secretária Executiva da Comissão Especial), Guilherme Speroni Lentz (Auditor Estado), Andréia Uber Espinosa Drzewinski (Procuradora do Estado) , Luana Ribas (Diretora Administrativa SEDAC). Ficou decidido em reunião um levantamento de identificação e conciliação bancária. Este trabalho encontra-se concluído.

Aguardando próxima reunião para demais procedimentos a serem realizados.


Porto Alegre, 31 de dezembro 2019.



Karine Werner Pacheco

CRC: 082538/O2

CPF: 002.393-100-04

**CONSELHO REGIONAL DE CONTABILIDADE - RS****CERTIDÃO DE REGULARIDADE PROFISSIONAL**

O **CONSELHO REGIONAL DE CONTABILIDADE - RS** CERTIFICA que o profissional identificado no presente documento encontra-se em situação **REGULAR** neste Regional, apto ao exercício da atividade contábil nesta data, de acordo com as suas prerrogativas profissionais, conforme estabelecido no art. 25 e 26 do Decreto-Lei n.º 9.295/46.

Informamos que a presente certidão não quita nem invalida quaisquer débitos ou infrações que, posteriormente, venham a ser apurados contra o titular deste registro, bem como não atesta a regularidade dos trabalhos técnicos elaborados pelo profissional da Contabilidade.

**CONSELHO REGIONAL DE CONTABILIDADE - RS**

Certidão n.º: RS/2020/00000240
Nome: KARINE WERNER PACHECO CPF: 002.393.100-04
CRC/UF n.º RS-082538/O Categoria: CONTADOR
Validade: 03.06.2020
Finalidade: OUTRAS

Confirme a existência deste documento na página www.crcrs.org.br, mediante número de controle a seguir:

CPF : 002.393.100-04 Controle : 2749.4318.5573.7142

IPE SAÚDE
Instituto de Assistência à
Saúde dos Servidores Públicos do RS

EXERCÍCIO DE 2019

RIO GRANDE DO SUL GOVERNO DO ESTADO

RFPE006/00001

DEMONSTRAÇÃO DA DESPESA REALIZADA POR FUNÇÕES, SUBFUNÇÕES, PROGRAMAS, PROJETOS E ATIVIDADES

ANEXO N. 6

R\$




ÓRGÃO: 41 - INSTITUTO DE ASSISTENCIA A SAUDE DOS SERVIDORES PUBLICOS DO RIO GRANDE DO SUL

U.O.: 41.01 - ADMINISTRACAO

CÓDIGO	ESPECIFICAÇÃO	PROJETOS	ATIVIDADE	TOTAL
10	SAUDE		30.184.986,80	30.184.986,80
10.0122	ADMINISTRACAO GERAL		30.184.986,80	30.184.986,80
10.0122.0138	PROGRAMA DE APOIO ADMINISTRATIVO		30.184.986,80	30.184.986,80
TOTAL DA U.O. =>			30.184.986,80	30.184.986,80

EXERCÍCIO DE 2019	RIO GRANDE DO SUL GOVERNO DO ESTADO	RFPE006/00002
DEMONSTRAÇÃO DA DESPESA REALIZADA POR FUNÇÕES, SUBFUNÇÕES, PROGRAMAS, PROJETOS E ATIVIDADES		ANEXO N. 6
		R\$

U.O.: 41.02 - ASSISTENCIA MEDICA				
CÓDIGO	ESPECIFICAÇÃO	PROJETOS	ATIVIDADE	TOTAL
10	SAUDE		2.178.314.866,40	2.178.314.866,40
10.0302	ASSIST.HOSP./AMBULATORIAL		2.178.314.866,40	2.178.314.866,40
10.0302.0516	GESTAO DA SAUDE DO ESTADO DO RIO GRANDE DO SUL		2.178.314.866,40	2.178.314.866,40
TOTAL DA U.O. =>			2.178.314.866,40	2.178.314.866,40

EXERCÍCIO DE 2019	RIO GRANDE DO SUL GOVERNO DO ESTADO	RFPE006/00003
DEMONSTRAÇÃO DA DESPESA REALIZADA POR FUNÇÕES, SUBFUNÇÕES, PROGRAMAS, PROJETOS E ATIVIDADES		ANEXO N. 6
		R\$

U.O.: 41.33 - ENCARGOS GERAIS DO FUNDO DE ASSISTENCIA A SAUDE				
CÓDIGO	ESPECIFICAÇÃO	PROJETOS	ATIVIDADE	TOTAL
10	SAUDE		45.878,89	45.878,89
10.0122	ADMINISTRACAO GERAL		45.878,89	45.878,89
10.0122.0369	ENCARGOS ESPECIAIS		45.878,89	45.878,89
28	ENCARGOS ESPECIAIS		104.979.981,08	104.979.981,08
28.0273	PREVIDENCIA COMPLEMENTAR		392,94	392,94
28.0273.0369	ENCARGOS ESPECIAIS		392,94	392,94
28.0843	SERVICO DA DIVIDA INTERNA		22.302.406,68	22.302.406,68
28.0843.0369	ENCARGOS ESPECIAIS		22.302.406,68	22.302.406,68
28.0846	OUTROS ENCARGOS ESPECIAIS		82.677.181,46	82.677.181,46
28.0846.0369	ENCARGOS ESPECIAIS		82.677.181,46	82.677.181,46
TOTAL DA U.O. =>			105.025.859,97	105.025.859,97
TOTAL DO ÓRGÃO =>			2.313.525.713,17	2.313.525.713,17

PORTO ALEGRE, 31 DE DEZEMBRO DE 2019

MARCUS VINICIUS VIEIRA DE ALMEIDA
DIRETOR-PRESIDENTE
CPF: 000.625.630-92

HENRIQUE HERMANY
DIRETOR ADMINISTRATIVO-FINANCEIRO
CPF: 809.700.440-20

GUSTAVO FRIEDRICH
GERENTE DE CONTABILIDADE
CRCRS N. 06798607
CPF: 749.780.470-72

INSTITUTO DE SAUDE DOS SERVIDORES PUBLICOS RS
BALANÇO PATRIMONIAL

	Nota	Exercício Atual	Exercício Anterior
Exercício: 2019			
ATIVO		-	-
Ativo Circulante		-	-
Caixa e Equivalentes de Caixa		191.244.590,16	145.234.358,10
Creditos a Curto Prazo		1.223.595.538,45	794.086.769,32
Estoques		282.797,20	188.107,30
Total do Ativo Circulante		1.415.122.925,81	939.509.234,72
Ativo Nao Circulante		-	-
Ativo Realizavel a Longo Prazo		211.456.243,10	72.038.483,94
Creditos a Longo Prazo		211.456.243,10	72.038.483,94
Investimentos		4.063.391,09	3.843.066,77
Imobilizado		248.810.681,15	248.489.835,16
Total do Ativo Nao Circulante		464.330.315,34	324.371.385,87
TOTAL DO ATIVO		1.879.453.241,15	1.263.880.620,59
PASSIVO E PATRIMONIO LIQUIDO		-	-
Passivo Circulante		-	-
Obrigacoes Trabalhistas, Previdenciarias e Assistenciais a Pagar a Curto Prazo		16.573.173,52	18.236.910,70
Fornecedores e Contas a Pagar a Curto Prazo		717.018.503,86	437.629.760,20
Obrigacoes Fiscais a Curto Prazo		1.037.100,00	1.037.000,00
Demais Obrigacoes a Curto Prazo		30.686.813,43	28.574.899,46
Total do Passivo Circulante		765.315.590,81	485.478.570,36
Passivo Nao-circulante		-	-
Obrigacoes Trabalhistas, Previdenciarias e Assistenciais a Pagar a Longo Prazo		351.513.569,28	372.513.569,28
Obrigacoes Fiscais a Longo Prazo		-	-
Provisoes a Longo Prazo		857.500,00	-
Total do Passivo Nao Circulante		352.371.069,28	372.513.569,28
Patrimonio Liquido		-	-
Resultados Acumulados		761.766.581,06	405.888.480,95
Total do Patrimonio Liquido		761.766.581,06	405.888.480,95
TOTAL DO PASSIVO E DO PATRIMONIO LIQUIDO		1.879.453.241,15	1.263.880.620,59

INSTITUTO DE SAUDE DOS SERVIDORES PUBLICOS RS
QUADRO DOS ATIVOS E PASSIVOS FINANCEIROS E PERMANENTES
(Lei nº 4.320/1964)

	Exercício: 2019	
	Exercício Atual	Exercício Anterior
Ativo (I)	-	-
Ativo Financeiro	238.502.052,01	192.424.323,95
Ativo Permanente	1.640.951.189,14	1.071.456.296,64
Total do Ativo	1.879.453.241,15	1.263.880.620,59
Passivo (II)	-	-
Passivo Financeiro	43.615.692,31	29.613.395,75
Passivo Permanente	1.075.105.890,78	828.380.240,18
Total do Passivo	1.118.721.583,09	857.993.635,93
Saldo Patrimonial (III) = (I – II)	760.731.658,06	405.886.984,66

INSTITUTO DE SAUDE DOS SERVIDORES PUBLICOS RS
QUADRO DAS CONTAS DE COMPENSAÇÃO
(Lei nº 4.320/1964)

	Exercício: 2019	
	Exercício Atual	Exercício Anterior
Atos Potenciais Ativos	-	-
Garantias e Contragarantias Recebidas	250.000,00	(250.000,00)
Direitos Conveniados e Outros Instrumentos Congêneres	-	-
Direitos Contratuais	-	-
Outros Atos Potenciais Ativos	-	-
Total dos Atos Potenciais Ativos	250.000,00	250.000,00
Atos Potenciais Passivos	-	-
Garantias e Contragarantias Concedidas	-	-
Obrigações Conveniadas e Outros Instrumentos Congêneres	-	-
Obrigações Contratuais	-	-
Outros Atos Potenciais Passivos	-	-
Total dos Atos Potenciais Passivos	-	-

INSTITUTO DE SAUDE DOS SERVIDORES PUBLICOS RS
QUADRO DO SUPERÁVIT / DÉFICIT FINANCEIRO
(Lei nº 4.320/1964)

FONTES DE RECURSO	Exercício: 2019	
	Exercício Atual	Exercício Anterior
01 Ordinários	194.886.359,70	1.251.410.832,07
04 Previdência	-	-
08 Fundos Estaduais	-	2.936,76
Total das Fontes de Recursos	194.886.359,70	1.251.413.768,83

PORTO ALEGRE, 31 DE DEZEMBRO DE 2019

MARCUS VINICIUS VIEIRA DE ALMEIDA
 DIRETOR-PRESIDENTE
 CPF: 000.625.630-92

HENRIQUE HERMANY
 DIRETOR ADMINISTRATIVO-FINANCEIRO
 CPF: 809.700.440-20

GUSTAVO FRIEDRICH
 GERENTE DE CONTABILIDADE
 CRCRS N. 06798607
 CPF: 749.780.470-72

INSTITUTO DE SAUDE DOS SERVIDORES PUBLICOS RS
BALANÇO ORÇAMENTÁRIO
ORÇAMENTOS FISCAL E DA SEGURIDADE SOCIAL

	Exercício: 2019			
RECEITAS ORÇAMENTÁRIAS	Previsão Inicial (a)	Previsão Atualizada (b)	Receitas Realizadas (c)	Saldo (d) = (c-b)
Receitas Correntes (I)	2.308.761.735,00	2.308.761.735,00	2.345.601.144,67	36.839.409,67
Contribuições	2.294.588.935,00	2.294.588.935,00	2.331.102.574,19	36.513.639,19
Receita Patrimonial	3.649.375,00	3.649.375,00	7.286.752,23	3.637.377,23
Receita de Serviços	15.493,00	15.493,00	9.794,70	(5.698,30)
Outras Receitas Correntes	10.507.932,00	10.507.932,00	7.202.023,55	(3.305.908,45)
Recursos Arrecadados em Exercícios Anteriores (III)	-	-	-	-
SUBTOTAL DAS RECEITAS (IV) = (I + II + III)	2.308.761.735,00	2.308.761.735,00	2.345.601.144,67	36.839.409,67
Operações de Crédito/Refinanciamento (V)	-	-	-	-
Operações de Crédito Internas	-	-	-	-
Mobiliária	-	-	-	-
Contratual	-	-	-	-
Operações de Crédito Externas	-	-	-	-
Mobiliária	-	-	-	-
Contratual	-	-	-	-
SUBTOTAL COM REFINANCIAMENTO (VI) = (IV+V)	2.308.761.735,00	2.308.761.735,00	2.345.601.144,67	36.839.409,67
Déficit (VII)	-	-	-	-
TOTAL (VIII) = (VI + VII)	2.308.761.735,00	2.308.761.735,00	2.345.601.144,67	36.839.409,67
Saldos de Exercícios Anteriores (Utilizados Para Créditos Adicionais)	-	-	-	-
Superávit Financeiro	-	-	-	-
Reabertura de Créditos Adicionais	-	-	-	-

DESPESAS ORÇAMENTÁRIAS	Dotação Inicial (e)	Dotação Atualizada (f)	Despesas Empenhadas (g)	Despesas Liquidadas (h)	Despesas Pagas (i)	Saldo da Dotação (j) = (f-g)
Despesa Corrente (IX)	2.272.324.247,00	2.295.971.853,46	2.290.785.004,99	2.289.823.281,99	2.279.089.709,05	5.186.848,47
Pessoal e Encargos Sociais	41.351.388,00	18.151.388,00	15.508.838,31	15.508.838,31	12.000.324,69	2.642.549,69
Outras Despesas Correntes	2.230.972.859,00	2.277.820.465,46	2.275.276.166,68	2.274.314.443,68	2.267.089.384,36	2.544.298,78
Despesa Capital (X)	36.437.488,00	24.437.488,00	22.740.708,18	22.667.508,18	22.321.258,18	1.696.779,82
Investimentos	3.000.000,00	1.000.000,00	438.301,50	365.101,50	18.851,50	561.698,50
Amortização da Dívida	33.437.488,00	23.437.488,00	22.302.406,68	22.302.406,68	22.302.406,68	1.135.081,32
SUBTOTAL DAS DESPESAS (XIII)=(IX + X + XI + XII)	2.308.761.735,00	2.320.409.341,46	2.313.525.713,17	2.312.490.790,17	2.301.410.967,23	6.883.628,29
Amortização da Dívida/Refinanciamento (XIV)	-	-	-	-	-	-
Amortização da Dívida Interna	-	-	-	-	-	-
Dívida Mobiliária	-	-	-	-	-	-
Outras Dívidas	-	-	-	-	-	-
Amortização da Dívida Externa	-	-	-	-	-	-
Dívida Mobiliária	-	-	-	-	-	-
Outras Dívidas	-	-	-	-	-	-
SUBTOTAL COM REFINANCIAMENTO (XV) = (XIII + XIV)	2.308.761.735,00	2.320.409.341,46	2.313.525.713,17	2.312.490.790,17	2.301.410.967,23	6.883.628,29
Superávit (XVI)	-	-	32.075.431,50	-	-	(32.075.431,50)
TOTAL (XVII) = (XV + XVI)	2.308.761.735,00	2.320.409.341,46	2.345.601.144,67	2.312.490.790,17	2.301.410.967,23	(25.191.803,21)

INSTITUTO DE SAUDE DOS SERVIDORES PUBLICOS RS
EXECUÇÃO DE RESTOS A PAGAR NÃO PROCESSADOS

Exercício: 2019

	Inscritos		Liquidados (c)	Pagos (d)	Cancelados (e)	Saldo (f) = (a+b-d-e)
	Em Exercícios Anteriores (a)	Em 31 de Dezembro do Exercício Anterior (b)				
Despesa Corrente	-	1.496,29	-	-	1.496,29	-
Pessoal e Encargos Sociais	-	-	-	-	-	-
Outras Despesas Correntes	-	1.496,29	-	-	1.496,29	-
Despesa Capital	-	-	-	-	-	-
Investimentos	-	-	-	-	-	-
Amortizacao da Divida	-	-	-	-	-	-
TOTAL	-	1.496,29	-	-	1.496,29	-

INSTITUTO DE SAUDE DOS SERVIDORES PUBLICOS RS
EXECUÇÃO DE RESTOS A PAGAR PROCESSADOS E NÃO PROCESSADOS LIQUIDADOS

Exercício: 2019

	Inscritos		Pagos (c)	Cancelados (d)	Saldo (e) = (a+b-c-d)
	Em Exercícios Anteriores (a)	Em 31 de Dezembro do Exercício Anterior (b)			
Despesa Corrente	-	1.054.573,95	-	-	1.054.573,95
Pessoal e Encargos Sociais	-	-	-	-	-
Outras Despesas Correntes	-	1.054.573,95	-	-	1.054.573,95
Despesa Capital	-	-	-	-	-
Investimentos	-	-	-	-	-
Amortizacao da Divida	-	-	-	-	-
TOTAL	-	1.054.573,95	-	-	1.054.573,95

PORTO ALEGRE, 31 DE DEZEMBRO DE 2019

MARCUS VINICIUS VIEIRA DE ALMEIDA
 DIRETOR-PRESIDENTE
 CPF: 000.625.634-92

HENRIQUE HERMAN
 DIRETOR ADMINISTRATIVO-FINANCEIRO
 CPF: 809.700.440-20

GUSTAVO FRIEDRICH
 GERENTE DE CONTABILIDADE
 CRCRS N. 06798607
 CPF: 749.780.470-72

INSTITUTO DE SAUDE DOS SERVIDORES PUBLICOS RS
DEMONSTRAÇÃO DAS VARIAÇÕES PATRIMONIAIS

	Nota	Exercício Atual	Exercício: 2019 Exercício Anterior
Variações Patrimoniais Aumentativas		-	-
Contribuições		1.901.743.862,22	2.202.060.333,56
Exploração e Venda de Bens, Serviços e Direitos		1.082.204,81	3.542.523,73
Variações Patrimoniais Aumentativas Financeiras		436.986.315,13	3.767.840,71
Transferências e Delegações Recebidas		425.518,91	1.654.481,34
Valorização e Ganhos Com Ativos e Desincorporação de Passivos		568.880.614,62	220.115.753,58
Outras Variações Patrimoniais Aumentativas		6.446.642,73	5.200.815.617,06
Total das Variações Patrimoniais Aumentativas (I)		2.915.565.158,42	7.631.956.549,98
Variações Patrimoniais Diminutivas		-	-
Pessoal e Encargos		15.337.160,21	22.787.312,81
Benefícios Previdenciários e Assistenciais		44,41	18.510,70
Uso de Bens, Serviços e Consumo de Capital Fixo		1.871.710.366,94	1.846.035.925,15
Transferências e Delegações Concedidas		116.741,02	7.662.764,06
Desvalorização e Perda de Ativos e Incorporação de Passivos		367.832,32	6.376.149.601,02
Tributárias		59.218.521,97	57.262.151,95
Outras Variações Patrimoniais Diminutivas		30.604.118,24	18.057.196,78
Total das Variações Patrimoniais Diminutivas (II)		1.977.354.785,11	8.327.973.462,47
RESULTADO PATRIMONIAL DO PERÍODO (III) = (I - II)		938.210.373,31	(696.016.912,49)

INSTITUTO DE SAUDE DOS SERVIDORES PUBLICOS RS

Anexo II - Contribuições

	Exercício Atual	Exercício: 2019 Exercício Anterior
VARIAÇÕES PATRIMONIAIS AUMENTATIVAS	-	-
Contribuições	-	-
Contribuições Sociais	1.901.743.862,22	2.202.060.333,56
Total de Contribuições	1.901.743.862,22	2.202.060.333,56

INSTITUTO DE SAUDE DOS SERVIDORES PUBLICOS RS

Anexo III - Exploração e Venda de Bens, Serviços e Direitos

	Exercício Atual	Exercício: 2019 Exercício Anterior
VARIAÇÕES PATRIMONIAIS AUMENTATIVAS	-	-
Exploração e Venda de Bens, Serviços e Direitos	-	-
Exploração de Bens e Direitos e Prestação de Serviços	1.082.204,81	3.542.523,73

<i>Total de Exploração e Venda de Bens, Serviços e Direitos</i>	<i>1.082.204,81</i>	<i>3.542.523,73</i>
---	---------------------	---------------------

INSTITUTO DE SAUDE DOS SERVIDORES PUBLICOS RS		
Anexo IV - Variações Patrimoniais Aumentativas Financeiras		
	Exercício Atual	Exercício: 2019 Exercício Anterior
VARIAÇÕES PATRIMONIAIS AUMENTATIVAS	-	-
Variações Patrimoniais Aumentativas Financeiras	-	-
Juros e Encargos de Mora	431.003.060,31	347.315,71
Remuneração de Depósitos Bancários e Aplicações Financeiras	5.983.254,82	3.420.525,00
Total de Variações Patrimoniais Aumentativas Financeiras	436.986.315,13	3.767.840,71

INSTITUTO DE SAUDE DOS SERVIDORES PUBLICOS RS		
Anexo V - Transferências e Delegações Recebidas		
	Exercício Atual	Exercício: 2019 Exercício Anterior
VARIAÇÕES PATRIMONIAIS AUMENTATIVAS	-	-
Transferências e Delegações Recebidas	-	-
Transferências Intragovernamentais	425.518,91	1.654.481,34
Total de Transferências e Delegações Recebidas	425.518,91	1.654.481,34

INSTITUTO DE SAUDE DOS SERVIDORES PUBLICOS RS		
Anexo VI - Valorização e Ganhos com Ativos e Desincorporação de Passivos		
	Exercício Atual	Exercício: 2019 Exercício Anterior
VARIAÇÕES PATRIMONIAIS AUMENTATIVAS	-	-
Valorização e Ganhos Com Ativos e Desincorporação de Passivos	-	-
Ganhos Com Incorporação de Ativos	568.880.614,62	157.200.358,23
Ganhos Com Desincorporação de Passivos	-	62.915.395,35
Total de Valorização e Ganhos Com Ativos e Desincorporação de Passivos	568.880.614,62	220.115.753,58

INSTITUTO DE SAUDE DOS SERVIDORES PUBLICOS RS		
Anexo VII - Outras Variações Patrimoniais Aumentativas		
	Exercício Atual	Exercício: 2019 Exercício Anterior
VARIAÇÕES PATRIMONIAIS AUMENTATIVAS	-	-
Outras Variações Patrimoniais Aumentativas	-	-
Resultado Positivo de Participações	483.302,43	737.586,21

Reversão de Provisões e Ajustes de Perdas	-	5.197.296.004,40
Diversas Variações Patrimoniais Aumentativas	5.963.340,30	2.782.026,45
Total de Outras Variações Patrimoniais Aumentativas	6.446.642,73	5.200.815.617,06

INSTITUTO DE SAUDE DOS SERVIDORES PUBLICOS RS
Anexo VIII - Pessoal e Encargos

	Exercício: 2019
	Exercício Anterior
Exercício Atual	
VARIAÇÕES PATRIMONIAIS DIMINUTIVAS	-
Pessoal e Encargos	-
Remuneração a Pessoal	19.268.217,88
Encargos Patronais	2.851.150,00
Benefícios a Pessoal	424.706,00
Outras Variações Patrimoniais Diminutivas - Pessoal e Encargos	243.238,93
Total de Pessoal e Encargos	22.787.312,81

INSTITUTO DE SAUDE DOS SERVIDORES PUBLICOS RS
Anexo IX - Benefícios Previdenciários e Assistenciais

	Exercício: 2019
	Exercício Anterior
Exercício Atual	
VARIAÇÕES PATRIMONIAIS DIMINUTIVAS	-
Benefícios Previdenciários e Assistenciais	-
Outros Benefícios Previdenciários e Assistenciais	18.510,70
Total de Benefícios Previdenciários e Assistenciais	18.510,70

INSTITUTO DE SAUDE DOS SERVIDORES PUBLICOS RS
Anexo X - Uso de Bens, Serviços e Consumo de Capital Fixo

	Exercício: 2019
	Exercício Anterior
Exercício Atual	
VARIAÇÕES PATRIMONIAIS DIMINUTIVAS	-
Uso de Bens, Serviços e Consumo de Capital Fixo	-
Uso de Material de Consumo	18.461.247,90
Serviços	1.827.574.677,25
Depreciação, Amortização e Exaustão	-
Total de Uso de Bens, Serviços e Consumo de Capital Fixo	1.846.035.925,15

INSTITUTO DE SAUDE DOS SERVIDORES PUBLICOS RS

Anexo XII - Transferências e Delegações Concedidas

	Exercício Atual	Exercício: 2019 Exercício Anterior
VARIAÇÕES PATRIMONIAIS DIMINUTIVAS	-	-
Transferências e Delegações Concedidas	-	-
Transferências Intragovernamentais	116.741,02	7.662.764,06
Total de Transferências e Delegações Concedidas	116.741,02	7.662.764,06

INSTITUTO DE SAUDE DOS SERVIDORES PUBLICOS RS
Anexo XIII - Desvalorização e perda de Ativos e Incorporação de Passivos

	Exercício Atual	Exercício: 2019 Exercício Anterior
VARIAÇÕES PATRIMONIAIS DIMINUTIVAS	-	-
Desvalorização e Perda de Ativos e Incorporação de Passivos	-	-
Reavaliação, Redução a Valor Recuperável e Ajuste Para Perdas	-	1.289.189.896,79
Desincorporação de Ativos	367.832,32	5.086.959.704,23
Total de Desvalorização e Perda de Ativos e Incorporação de Passivos	367.832,32	6.376.149.601,02

INSTITUTO DE SAUDE DOS SERVIDORES PUBLICOS RS
Anexo XIV - Tributárias

	Exercício Atual	Exercício: 2019 Exercício Anterior
VARIAÇÕES PATRIMONIAIS DIMINUTIVAS	-	-
Tributárias	-	-
Impostos, Taxas e Contribuições de Melhoria	-	48.151,88
Contribuições	59.218.521,97	57.214.000,07
Total de Tributárias	59.218.521,97	57.262.151,95


INSTITUTO DE SAUDE DOS SERVIDORES PUBLICOS RS
Anexo XVI - Outras Variações Patrimoniais Diminutivas

	Exercício Atual	Exercício: 2019 Exercício Anterior
VARIAÇÕES PATRIMONIAIS DIMINUTIVAS	-	-
Outras Variações Patrimoniais Diminutivas	-	-
Resultado Negativo de Participações	31.890,81	-
Vpd de Constituição de Provisões	857.500,00	-
Diversas Variações Patrimoniais Diminutivas	29.714.727,43	18.057.196,78

Total de Outras Variações Patrimoniais Diminutivas

30.604.118,24

18.057.196,78




INSTITUTO DE SAUDE DOS SERVIDORES PUBLICOS RS
DEMONSTRAÇÃO DAS VARIAÇÕES PATRIMONIAIS


	Nota	Exercício Atual	Exercício: 2019 Exercício Anterior
VARIAÇÕES PATRIMONIAIS AUMENTATIVAS		-	-
Contribuições		1.901.743.862,22	2.202.060.333,56
Contribuições Sociais		1.901.743.862,22	2.202.060.333,56
Exploração e Venda de Bens, Serviços e Direitos		1.082.204,81	3.542.523,73
Exploração de Bens e Direitos e Prestação de Serviços		1.082.204,81	3.542.523,73
Variações Patrimoniais Aumentativas Financeiras		436.986.315,13	3.767.840,71
Juros e Encargos de Mora		431.003.060,31	347.315,71
Remuneração de Depósitos Bancários e Aplicações Financeiras		5.983.254,82	3.420.525,00
Transferências e Delegações Recebidas		425.518,91	1.654.481,34
Transferências Intragovernamentais		425.518,91	1.654.481,34
Valorização e Ganhos Com Ativos e Desincorporação de Passivos		568.880.614,62	220.115.753,58
Ganhos Com Incorporação de Ativos		568.880.614,62	157.200.358,23
Ganhos Com Desincorporação de Passivos		-	62.915.395,35
Outras Variações Patrimoniais Aumentativas		6.446.642,73	5.200.815.617,06
Resultado Positivo de Participações		483.302,43	737.586,21
Reversão de Provisões e Ajustes de Perdas		-	5.197.296.004,40
Diversas Variações Patrimoniais Aumentativas		5.963.340,30	2.782.026,45
Total das Variações Patrimoniais Aumentativas (I)		2.915.565.158,42	7.631.956.549,98
VARIAÇÕES PATRIMONIAIS DIMINUTIVAS		-	-
Pessoal e Encargos		15.337.160,21	22.787.312,81
Remuneração a Pessoal		5.878.328,73	19.268.217,88
Encargos Patronais		214.219,64	2.851.150,00
Benefícios a Pessoal		-	424.706,00
Outras Variações Patrimoniais Diminutivas - Pessoal e Encargos		9.244.611,84	243.238,93
Benefícios Previdenciários e Assistenciais		44,41	18.510,70
Outros Benefícios Previdenciários e Assistenciais		44,41	18.510,70
Uso de Bens, Serviços e Consumo de Capital Fixo		1.871.710.366,94	1.846.035.925,15
Uso de Material de Consumo		13.684.365,79	18.461.247,90
Serviços		1.858.025.731,00	1.827.574.677,25
Depreciação, Amortização e Exaustão		270,15	-
Transferências e Delegações Concedidas		116.741,02	7.662.764,06
Transferências Intragovernamentais		116.741,02	7.662.764,06

Desvalorização e Perda de Ativos e Incorporação de Passivos	367.832,32	6.376.149.601,02
Reavaliação, Redução a Valor Recuperável e Ajuste Para Perdas	-	1.289.189.896,79
Desincorporação de Ativos	367.832,32	5.086.959.704,23
Tributárias	59.218.521,97	57.262.151,95
Impostos, Taxas e Contribuições de Melhoria	-	48.151,88
Contribuições	59.218.521,97	57.214.000,07
Outras Variações Patrimoniais Diminutivas	30.604.118,24	18.057.196,78
Resultado Negativo de Participações	31.890,81	-
Vpd de Constituição de Provisões	857.500,00	-
Diversas Variações Patrimoniais Diminutivas	29.714.727,43	18.057.196,78
Total das Variações Patrimoniais Diminutivas (II)	1.977.354.785,11	8.327.973.462,47
RESULTADO PATRIMONIAL DO PERÍODO (III) = (I - II)	938.210.373,31	(696.016.912,49)

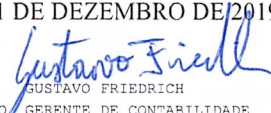
PORTO ALEGRE, 31 DE DEZEMBRO DE 2019



MARCUS VINICIUS TIELBA DE ALMEIDA
DIRETOR-PRESIDENTE
CPF: 000.625.630-92



HENRIQUE HERMANY
DIRETOR ADMINISTRATIVO-FINANCEIRO
CPF: 809.700.440-20




GUSTAVO FRIEDRICH
GERENTE DE CONTABILIDADE
CRCRS N. 06798607
CPF: 749.780.470-72

RECEITA		DESPESA	
TÍTULO	R\$	TÍTULO	R\$
RECEITAS CORRENTES		DESPESA CORRENTE	
CONTRIBUIÇÕES	1.702.710.490,90	PESSOAL E ENCARGOS SOCIAIS	15.508.838,31
RECEITA PATRIMONIAL	7.286.752,23	OUTRAS DESPESAS CORRENTES	2.275.276.166,68
RECEITA DE SERVIÇOS	9.794,70	SOMA.....	2.290.785.004,99
OUTRAS RECEITAS CORRENTES	7.202.023,55	SUPERAVIT DO ORÇAMENTO CORRENTE	54.816.139,68
CONTRIBUIÇÕES - INTRA	628.392.083,29	TOTAL.....	2.345.601.144,67
SOMA.....	2.345.601.144,67	DESPESA CAPITAL	
TOTAL.....	2.345.601.144,67	INVESTIMENTOS	438.301,50
		AMORTIZACAO DA DIVIDA	22.302.406,68
		SOMA.....	22.740.708,18
		SUPERAVIT	32.075.431,50
		TOTAL.....	2.345.601.144,67


RESUMO

RECEITAS CORRENTES.....	2.345.601.144,67	DESPESAS CORRENTES.....	2.290.785.004,99
RECEITAS DE CAPITAL.....	0,00	DESPESAS DE CAPITAL.....	22.740.708,18
DEFICIT.....	0,00	SUPERAVIT.....	32.075.431,50
TOTAL.....	2.345.601.144,67	TOTAL.....	2.345.601.144,67


PORTO ALEGRE, 31 DE DEZEMBRO DE 2019



MARCUS VINICIUS TEIRA DE ALMEIDA
DIRETOR PRESIDENTE
CPF: 000.625.630-92



HENRIQUE HERMANY
DIRETOR ADMINISTRATIVO-FINANCEIRO
CPF: 809.700.440-20




GUSTAVO FRIEDRICH
GERENTE DE CONTABILIDADE
CRCRS N. 06798607
CPF: 749.780.470-72

INSTITUTO DE SAUDE DOS SERVIDORES PUBLICOS RS
BALANÇO FINANCEIRO

Exercício: 2019


INGRESSOS

	Nota	Exercício Atual	Exercício Anterior
Receita Orçamentária (I)		2.345.601.144,67	2.216.207.650,23
Ordinários		2.345.601.144,67	2.216.207.650,23
Previdência		-	-
Transferências Financeiras Recebidas (II)		-	1.729.125,54
Transferências Recebidas para a Execução Orçamentária		-	-
Transferências Recebidas Independentes de Execução Orçamentária		-	1.729.125,54
Transferências Recebidas para Aportes de recursos para o RPPS		-	-
Transferências Recebidas para Aportes de recursos para o RGPS		-	-
Recebimentos Extraorçamentários (III)		78.337.176,99	62.930.612,06
Inscrição Restos a Pagar Processados		11.079.822,94	(437.939,26)
Inscrição Restos a Pagar Não Processados		1.033.426,71	(3.558.412,39)
Depósitos Restituíveis e Valores Vinculados		66.223.927,34	64.698.714,85
Outros Recebimentos Extraorçamentários		-	2.228.248,86
Saldo do Exercício Anterior (IV)		145.234.358,10	140.093.853,52
Caixa e Equivalentes de Caixa		145.234.358,10	140.093.853,52
Depósitos Restituíveis e Valores Vinculados		-	-
TOTAL (V)=(I + II + III + IV)		2.569.172.679,76	2.420.961.241,35




DISPÊNDIOS			Exercício: 2019	
	Nota	Exercício Atual	Exercício Anterior	
Despesa Orçamentária (VI)		2.313.525.713,17	2.181.478.724,94	
Ordinários		2.313.479.834,28	2.181.192.966,35	
Vinculada		45.878,89	285.758,59	
Saúde		45.878,89	285.758,59	
Transferências Financeiras Concedidas (VII)		-	17.016.683,61	
Transferências Concedidas para a Execução Orçamentária		-	-	
Transferências Concedidas Independentes de Execução Orçamentária		-	17.016.683,61	
Transferências Concedidas para Aportes de recursos para o RPPS		-	-	
Transferências Concedidas para Aportes de recursos para o RGPS		-	-	
Pagamentos Extraorçamentários (VIII)		64.402.376,43	77.231.474,70	
Pagamentos de Restos a Pagar Processados		-	2.606.688,48	
Pagamentos de Restos a Pagar Não Processados		-	3.605.062,22	
Depósitos Restituíveis e Valores Vinculados		64.334.880,43	70.988.990,24	
Outros Pagamentos Extraorçamentários		67.496,00	30.733,76	
Saldo para o Exercício Seguinte (IX)		191.244.590,16	145.234.358,10	
Caixa e Equivalentes de Caixa		191.244.590,16	145.234.358,10	
Depósitos Restituíveis e Valores Vinculados		-	-	
TOTAL (X) = (VI + VII + VIII + IX)		2.569.172.679,76	2.420.961.241,35	


PORTO ALEGRE, 31 DE DEZEMBRO DE 2019



MARCUS VINICIUS VIEIRA DE ALMEIDA
DIRETOR-PRESIDENTE
CPF: 000.625.630-92



HENRIQUE HERMANT
DIRETOR ADMINISTRATIVO-FINANCEIRO
CPF: 809.700.440-20



GUSTAVO FRIEDRICH
GERENTE DE CONTABILIDADE
CRCRS N. 06798607
CPF: 749.780.470-72

DEMONSTRATIVO DA DESPESA REALIZADA POR CAT. ECONÔMICA, GRUPO NAT. DESPESA, MODALIDADE APLICAÇÃO E ELEMENTO DESPESA
COM DESDOBRAMENTO DAS NATUREZAS DE DESPESA

R\$

CÓDIGO	ESPECIFICAÇÃO	DESPESA REALIZADA
3.0.00.00	DESPESA CORRENTE	2.290.785.004,99
3.1.00.00	PESSOAL E ENCARGOS SOCIAIS	15.508.838,31
3.1.90.00	APLICACOES DIRETAS	6.491.342,85
3.1.90.07	CONTRIBUICAO A ENTIDADES FECHADAS DE PREVIDENCIA	392,94
3.1.90.07.0701	CONTRIBUICAO PATRONAL PREVIDENCIA COMPLEMENTAR RS PREV	392,94
3.1.90.11	VENCIMENTOS E VANTAGENS FIXAS-PESSOAL CIVIL	1.887.904,14
3.1.90.11.1102	VENCIMENTOS E SALARIOS - RPPS	745.492,25
3.1.90.11.1103	13 VENCIMENTO - RPPS	25.393,45
3.1.90.11.1116	ABONO FAMILIA - CIVIL	44,41
3.1.90.11.1118	VENCIMENTOS E SALARIOS - RGPS	992.645,00
3.1.90.11.1119	13 VENCIMENTO - RGPS	124.329,03
3.1.90.13	OBRIGACOES PATRONAIS	12.087,17
3.1.90.13.1305	FUNDO DE GARANTIA DO TEMPO DE SERVICO - FGTS	12.087,17
3.1.90.91	SENTENCAS JUDICIAIS	3.990.469,00
3.1.90.91.9101	PAGAMENTO DETERMINADO POR SENTENCAS JUDICIAIS	3.990.469,00
3.1.90.92	DESPESAS DE EXERCICIOS ANTERIORES	171.633,69
3.1.90.92.1304	CONTRIBUICAO PREVIDENCIARIA	35.733,17
3.1.90.92.1305	FUNDO DE GARANTIA DO TEMPO DE SERVICO - FGTS	35.982,45
3.1.90.92.1306	OUTRAS CONTRIBUICOES PATRONAIS	893,33
3.1.90.92.9601	RESSARCIMENTO	99.024,74
3.1.90.96	RESSARCIMENTO DE DESPESAS DE PESSOAL REQUISITADO	428.855,91
3.1.90.96.9601	RESSARCIMENTO	428.855,91
3.1.91.00	TRANSFERENCIA INTRAGOVERNAMENTAL	9.017.495,46
3.1.91.13	OBRIGACOES PATRONAIS	201.739,53
3.1.91.13.1301	CONTRIBUICAO AO IPERGS PARA ASSISTENCIA MEDICA - RPPS	45.878,89
3.1.91.13.1310	CONTRIBUICAO PREVIDENCIARIA S/ATIVOS - RPPS	100.373,26
3.1.91.13.1315	FUNDOPREV-CIVIL S/ATIVOS	55.487,38
3.1.91.93	INDENIZACOES E RESTITUICOES	8.815.755,93
3.1.91.93.9323	RESSARCIMENTO DE PESSOAL CEDIDO	8.815.755,93
3.3.00.00	OUTRAS DESPESAS CORRENTES	2.275.276.166,68
3.3.90.00	APLICACOES DIRETAS	2.257.826.424,18
3.3.90.14	DIARIAS-CIVIL	1.045,30
3.3.90.14.1402	DIARIAS DE VIAGEM	1.045,30
3.3.90.30	MATERIAL DE CONSUMO	185.630,51
3.3.90.30.3003	ARTIGOS CIRURGICOS E LABORATORIAIS	831,84
3.3.90.30.3004	COMBUSTIVEIS E LUBRIFICANTES	2.682,82
3.3.90.30.3006	GENEROS PARA ALIMENTACAO	216,95
3.3.90.30.3009	MATERIAL DE EXPEDIENTE	410,20
3.3.90.30.3032	CONSERVACAO DE BENS IMOVEIS	181.351,24
3.3.90.30.3044	MATERIAL DE CONSUMO DE TECNOLOGIA DE INFORMACAO E COMUNICACAO	137,46
3.3.90.33	PASSAGENS E DESPESAS COM LOCOMOCAO	92,80
3.3.90.33.3302	TRANSPORTE DE PESSOAL	91,80
3.3.90.33.3304	TRANSPORTE DE PESSOAL POR VIA AEREA	1,00
3.3.90.36	OUTROS SERVICOS DE TERCEIROS - PESSOA FISICA	175.368.440,76
3.3.90.36.3610	SERVICOS MEDICOS - IPERGS	175.368.440,76
3.3.90.39	OUTROS SERVICOS DE TERCEIROS-PESSOA JURIDICA	1.405.672.821,02
3.3.90.39.3903	ASSINATURA DE PERIODICOS E RECORTES	5.948,60
3.3.90.39.3916	DESPESAS PEQUENAS DE PRONTO PAGAMENTO	7.746,44
3.3.90.39.3928	CARTORIO	3.398,05
3.3.90.39.3932	CONSERVACAO DE VEICULOS E AERONAVES	3.754,00
3.3.90.39.3935	ENSINO E TREINAMENTO	320,00
3.3.90.39.3939	MEDICINA	1.366.980.190,04
3.3.90.39.3948	MULTAS	36.592,32
3.3.90.39.3952	DESPESAS BANCARIAS	1.646.170,94
3.3.90.39.3987	ENCARGOS COM ASSISTENCIA MEDICA	36.989.700,63
3.3.90.40	SERVICOS DE TECNOLOGIA DA INFORMACAO E COMUNICACAO - PESSOA JURIDICA	5.271.351,75
3.3.90.40.4007	MANUTENCAO CORRETIVA/ADAPTATIVA E SUSTENTACAO SOFTWARE	5.271.351,75
3.3.90.47	OBRIGACOES TRIBUTARIAS E CONTRIBUTIVAS	59.218.521,97
3.3.90.47.4701	CONTRIBUICOES PREVIDENCIARIAS - SERVICOS DE TERCEIROS	38.598.849,90
3.3.90.47.4702	PROGRAMA DE FORMACAO DO PATRIMONIO DO SERVIDOR PUBLICO-PASEP	20.619.672,07
3.3.90.91	SENTENCAS JUDICIAIS	13.680.695,93
3.3.90.91.9101	PAGAMENTO DETERMINADO POR SENTENCAS JUDICIAIS	13.680.695,93
3.3.90.92	DESPESAS DE EXERCICIOS ANTERIORES	578.801.669,70
3.3.90.92.3004	COMBUSTIVEIS E LUBRIFICANTES	272,22
3.3.90.92.3006	GENEROS PARA ALIMENTACAO	34.182.990,94
3.3.90.92.3610	SERVICOS MEDICOS - IPERGS	41.612,41
3.3.90.92.3614	LOCACAO DE IMOVEIS	73.730,12
3.3.90.92.3701	LIMPEZA E HIGIENE	56.706,69
3.3.90.92.3702	VIGILANCIA E/OU ZELADORIA	50.209,21
3.3.90.92.3703	SERVICOS GERAIS	3.408,04
3.3.90.92.3704	SERVICOS TECNICOS	1.400,00
3.3.90.92.3706	SERVICOS DE APOIO ADMINISTRATIVO	5.488,32
3.3.90.92.3901	AGUA E ESGOTO	913,28
3.3.90.92.3914	CONDOMINIO DE PREDIOS DA ENTIDADE	60.201,38
3.3.90.92.3918	ENERGIA ELETRICA	8.750,00
3.3.90.92.3921	LOCACAO DE MAQUINAS E EQUIPAMENTOS	10.500,00
3.3.90.92.3930	CONSERVACAO DE BENS IMOVEIS	13.992,00
3.3.90.92.3931	CONSERVACAO DE BENS MOVEIS E EQUIPAMENTOS	518.106.388,77
3.3.90.92.3939	MEDICINA	836,88
3.3.90.92.3941	ENCARGOS CONTRATUAIS COM LOCACAO DE IMOVEIS	7.778,71
3.3.90.92.3945	ENCARGOS SOBRE LOCACAO DE IMOVEIS DE RENDA - IPERGS	119,71
3.3.90.92.3964	CARTEIRAS FUNCIONAIS, CRACHAS CARIMBOS E CERTIFICADOS DIGITAIS	44.948,69
3.3.90.92.3979	TELEFONIA FIXA	3.962,78
3.3.90.92.3980	TELEFONIA MOVEL	95.154,27
3.3.90.92.3982	ARMAZENAGENS, FRETES E/OU CARRETOS	16.742.143,15
3.3.90.92.3987	ENCARGOS COM ASSISTENCIA MEDICA	585.127,32
3.3.90.92.4007	MANUTENCAO CORRETIVA/ADAPTATIVA E SUSTENTACAO SOFTWARE	

EXERCÍCIO DE 2019		INSTITUTO DE SAUDE DOS SERVIDORES PUBLICOS RS	RFPE017/00002
DEMONSTRATIVO DA DESPESA REALIZADA POR CAT. ECONÔMICA, GRUPO NAT. DESPESA, MODALIDADE APLICAÇÃO E ELEMENTO DESPESA		COM DESDOBRAMENTO DAS NATUREZAS DE DESPESA	
		R\$	
3.3.90.92.4701	CONTRIBUICOES PREVIDENCIARIAS - SERVICOS DE TERCEIROS	3.339.157,85	
3.3.90.92.4702	PROGRAMA DE FORMACAO DO PATRIMONIO DO SERVIDOR PUBLICO-PASEP	2.292.476,07	
3.3.90.92.9309	RESSARCIMENTO DE DESPESA MEDICO-HOSPITALAR A SEGURADOS DO IPERGS	3.072.949,69	
3.3.90.93	INDENIZACOES E RESTITUICOES	19.626.154,44	
3.3.90.93.9306	RESTITUICAO DE RECEITAS	114.261,53	
3.3.90.93.9309	RESSARCIMENTO DE DESPESA MEDICO-HOSPITALAR A SEGURADOS DO IPERGS	19.511.892,91	
3.3.91.00	TRANSFERENCIA INTRAGOVERNAMENTAL	17.449.742,50	
3.3.91.39	OUTROS SERVICOS DE TERCEIROS-PESSOA JURIDICA	3.417.072,38	
3.3.91.39.3939	MEDICINA	3.417.072,38	
3.3.91.92	DESPESAS DE EXERCICIOS ANTERIORES	3.944.097,13	
3.3.91.92.3939	MEDICINA	3.944.097,13	
3.3.91.93	INDENIZACOES E RESTITUICOES	10.088.572,99	
3.3.91.93.9327	INDENIZACAO PELA OCUPACAO E MANUTENCAO DE ESPACOS FISICOS	10.088.572,99	
4.0.00.00	DESPESA CAPITAL	22.740.708,18	
4.4.00.00	INVESTIMENTOS	438.301,50	
4.4.90.00	APLICACOES DIRETAS	438.301,50	
4.4.90.52	EQUIPAMENTOS E MATERIAL PERMANENTE	438.301,50	
4.4.90.52.5214	MOBILIARIO EM GERAL	87.753,50	
4.4.90.52.5222	SOM E/OU IMAGEM	4.298,00	
4.4.90.52.5235	OUTROS MATERIAIS PERMANENTES DE TECNOLOGIA DE INFORMACAO E COMUNICACAO	346.250,00	
4.6.00.00	AMORTIZACAO DA DIVIDA	22.302.406,68	
4.6.90.00	APLICACOES DIRETAS	22.302.406,68	
4.6.90.71	PRINCIPAL DA DIVIDA CONTRATUAL RESGATADO	17.197.608,23	
4.6.90.71.7112	DEBITOS PARCELADOS - PREVIDENCIA SOCIAL	17.197.608,23	
4.6.90.92	DESPESAS DE EXERCICIOS ANTERIORES	5.104.798,45	
4.6.90.92.7112	DEBITOS PARCELADOS - PREVIDENCIA SOCIAL	5.104.798,45	
TOTAL GERAL ==>		2.313.525.713,17	

* RESUMO *

PESSOAL E ENCARGOS SOCIAIS	=>	15.508.838,31
JUROS E ENCARGOS DA DÍVIDA	=>	0,00
OUTRAS DESPESAS CORRENTES	=>	2.275.276.166,68
TOTAL DAS DESPESAS CORRENTES	=>	2.290.785.004,99
INVESTIMENTOS	=>	438.301,50
INVERSÕES FINANCEIRAS	=>	0,00
AMORTIZAÇÃO DA DÍVIDA	=>	22.302.406,68
RESERVA DE CONTINGÊNCIA	=>	0,00
TOTAL DAS DESPESAS DE CAPITAL	=>	22.740.708,18
TOTAL GERAL	=>	2.313.525.713,17

PORTO ALEGRE, 31 DE DEZEMBRO DE 2019

MARCUS VINÍCIUS VIEIRA DE ALMEIDA
DIRETOR-PRESIDENTE
CPF: 000.625.610-92

HENRIQUE HERMANY
DIRETOR ADMINISTRATIVO-FINANCEIRO
CPF: 809.700.440-20

GUSTAVO FRIEDRICH
GERENTE DE CONTABILIDADE
CRCRS N. 06798607
CPF: 749.780.470-72

EXERCÍCIO DE 2019

RIO GRANDE DO SUL GOVERNO DO ESTADO

RFPE029/00001

DEMONSTRAÇÃO DA DESPESA POR FUNÇÕES, SUBFUNÇÕES E PROGRAMAS CONFORME O VÍNCULO COM OS RECURSOS

ANEXO N. 9

R\$

CÓDIGO	ESPECIFICAÇÃO	ORDINÁRIO	VINCULADO	TOTAL
10	SAUDE	2.208.545.732,09		2.208.545.732,09
10.0122	ADMINISTRACAO GERAL	30.230.865,69		30.230.865,69
10.0122.0138	PROGRAMA DE APOIO ADMINISTRATIVO	30.184.986,80		30.184.986,80
10.0122.0369	ENCARGOS ESPECIAIS	45.878,89		45.878,89
10.0302	ASSIST.HOSP./AMBULATORIAL	2.178.314.866,40		2.178.314.866,40
10.0302.0516	GESTAO DA SAUDE DO ESTADO DO RIO GRANDE DO SUL	2.178.314.866,40		2.178.314.866,40
28	ENCARGOS ESPECIAIS	104.979.981,08		104.979.981,08
28.0273	PREVIDENCIA COMPLEMENTAR	392,94		392,94
28.0273.0369	ENCARGOS ESPECIAIS	392,94		392,94
28.0843	SERVICO DA DIVIDA INTERNA	22.302.406,68		22.302.406,68
28.0843.0369	ENCARGOS ESPECIAIS	22.302.406,68		22.302.406,68
28.0846	OUTROS ENCARGOS ESPECIAIS	82.677.181,46		82.677.181,46
28.0846.0369	ENCARGOS ESPECIAIS	82.677.181,46		82.677.181,46
TOTAL GERAL =>		2.313.525.713,17		2.313.525.713,17

PORTO ALEGRE, 31 DE DEZEMBRO DE 2019

MARCUS VINICIUS VIEIRA DE ALMEIDA
DIRETOR-PRESIDENTE
CPF: 000.625.630-82


HENRIQUE HERMANY
DIRETOR ADMINISTRATIVO-FINANCEIRO
CPF: 809.700.440-20

GUSTAVO FRIEDRICH
SERENTE DE CONTABILIDADE
CRCRS N. 06798607
CPF: 749.780.470-72


EXERCÍCIO DE 2019

RIO GRANDE DO SUL GOVERNO DO ESTADO
DEMONSTRATIVO DA DESPESA POR ÓRGÃO E FUNÇÕESRFPE025/00001
ANEXO N. 9
R\$


ÓRGÃOS	FUNÇÕES	SAUDE	ENCARGOS ESPECIAIS	TOTAL	
PODER LEGISLATIVO PODER JUDICIARIO MINISTERIO PUBLICO DEFENSORIA PUBLICA PODER EXECUTIVO INSTITUTO DE ASSISTENCIA A SAUDE DOS SERVIDORES PUBLICOS DO RIO GRANDE DO SUL SOMA.....		2.208.545.732,09 2.208.545.732,09	104.979.981,08 104.979.981,08	2.313.525.713,17 2.313.525.713,17	
TOTAL.....		2.208.545.732,09	104.979.981,08	2.313.525.713,17	



MARCUS VINICIUS VIEIRA DE ALMEIDA
DIRETOR PRESIDENTE
CPF: 000.625.630-92




HENRIQUE HERMANY
DIRETOR ADMINISTRATIVO-FINANCEIRO
CPF: 809.700.440-20





GUSTAVO FRIEDRICH
GERENTE DE CONTABILIDADE
CRCRS N. 06798607
CPF: 749.780.470-72

PORTO ALEGRE, 31 DE DEZEMBRO DE 2019

EXERCÍCIO DE 2019									
INSTITUTO DE SAUDE DOS SERVIDORES PUBLICOS RS									
DEMONSTRATIVO DA DESPESA REALIZADA POR ÓRGÃO SEGUNDO OS GRUPOS DE DESPESA COM DESDOBRAMENTO POR FONTE DE RECURSO									
R\$									
ESPECIFICAÇÃO		GRUPO DE DESPESAS							
		PESSOAL E ENCARGOS SOCIAIS	JUROS E ENCARGOS DA DÍVIDA	OUTRAS DESPESAS CORRENTES	INVESTIMENTOS	INVERSÕES FINANCEIRAS	AMORTIZAÇÃO DA DÍVIDA	RESERVA DE CONTINGÊNCIA	TOTAL
41 INSTITUTO DE ASSISTENCIA A SAUDE DOS SERVIDORES PUBLICOS DO RIO GRANDE DO SUL		15.508.838,31		2.275.276.166,68	438.301,50		22.302.406,68		2.313.525.713,17
PROPRIOS DA AUTARQUIA		15.508.838,31		2.275.276.166,68	438.301,50		22.302.406,68		2.313.525.713,17
TOTAL		15.508.838,31	0,00	2.275.276.166,68	438.301,50	0,00	22.302.406,68	0,00	2.313.525.713,17

PORTO ALEGRE, 31 DE DEZEMBRO DE 2019

 GUSTAVO FRIEDRICH
 GERENTE DE CONTABILIDADE
 CRCRS N. 06798607
 CPF: 749.780.470-72


 HENRIQUE HERNANI
 DIRETOR ADMINISTRATIVO-FINANCEIRO
 CPF: 809.700.440-20


 MARCUS VINICIUS VIEIRA DE ALMEIDA
 DIRETOR-PRESIDENTE
 CPF: 400.625.630-92

RIO GRANDE DO SUL GOVERNO DO ESTADO										RFE040/00001	
DEMONSTRATIVO DA DESPESA REALIZADA POR FUNÇÃO SEGUNDO OS GRUPOS DE DESPESA COM DESDOBRAMENTO DAS FONTES DE RECURSO											
		GRUPOS DE DESPESA								R\$	
ESPECIFICAÇÃO		PESSOAL E ENCARGOS SOCIAIS	JUROS E ENCARGOS DA DÍVIDA	OUTRAS DESPESAS CORRENTES	INVESTIMENTOS	INVERSOES FINANCEIRAS	AMORTIZAÇÃO DA DÍVIDA	RESERVA DE CONTINGÊNCIA	TOTAL		
10 SAUDE		11.362.115,73		2.196.745.314,86	438.301,50				2.208.545.732,09		
PROPRIOS DA AUTARQUIA		11.362.115,73		2.196.745.314,86	438.301,50				2.208.545.732,09		
28 ENCARGOS ESPECIAIS		4.146.722,58		78.530.851,82			22.302.406,68		104.979.981,08		
PROPRIOS DA AUTARQUIA		4.146.722,58		78.530.851,82			22.302.406,68		104.979.981,08		
TOTAL		15.508.838,31	0,00	2.275.276.166,68	438.301,50	0,00	22.302.406,68	0,00	2.313.525.713,17		
RESUMO											
PROPRIOS DA AUTARQUIA		15.508.838,31		2.275.276.166,68	438.301,50		22.302.406,68		2.313.525.713,17		
TOTAL		15.508.838,31	0,00	2.275.276.166,68	438.301,50	0,00	22.302.406,68	0,00	2.313.525.713,17		

PORTO ALEGRE, 31 DE DEZEMBRO DE 2019

Guilherme Friedrich
GUILHERME FRIEDRICH

GERENTE DE CONTABILIDADE
CRCRS N. 06798607
CPF: 749.780.470-72

Marcus Vinicius Almeida
MARCUS VINICIUS ALMEIDA
DIRETOR ADMINISTRATIVO-FINANCEIRO
CPF: 809.700.440-20

Henrique Hernany
HENRIQUE HERMANY
DIRETOR-PRÉSENTY
CPF: 000.629.630-82

CÓDIGO	ESPECIFICAÇÃO	ORÇADA	ARRECADADA	DIFERENÇA
1000.00.0.0.0000	RECEITAS CORRENTES	1.649.618.731,00	1.717.209.061,38	67.590.330,38
1200.00.0.0.0000	CONTRIBUIÇÕES	1.635.445.931,00	1.702.710.490,90	67.264.559,90
1210.00.0.0.0000	CONTRIBUIÇÕES SOCIAIS	1.635.445.931,00	1.702.710.490,90	67.264.559,90
1216.00.0.0.0000	CONTRIBUIÇÃO PARA FUNDOS DE ASSISTÊNCIA MÉDICA	1.635.445.931,00	1.702.710.490,89	67.264.559,89
1216.01.0.0.0000	CONTRIBUIÇÃO PARA FUNDOS DE ASSISTÊNCIA MÉDICA - POLICIAIS MILITARES	173.298.872,00	193.833.139,32	20.534.267,32
1216.01.1.0.0000	CONTRIBUIÇÃO PARA FUNDOS DE ASSISTÊNCIA MÉDICA - POLICIAIS MILITARES	173.298.872,00	193.833.139,32	20.534.267,32
1216.01.1.1.0000	CONTRIBUIÇÃO PARA FUNDOS DE ASSISTÊNCIA MÉDICA - POLICIAIS MILITARES - PRINC	173.298.872,00	193.833.139,32	20.534.267,32
1216.03.0.0.0000	CONTRIBUIÇÃO PARA FUNDOS DE ASSISTÊNCIA MÉDICA - SERVIDORES CIVIS	1.055.249.934,00	1.079.902.518,21	24.652.584,21
1216.03.1.0.0000	CONTRIBUIÇÃO PARA FUNDOS DE ASSISTÊNCIA MÉDICA - SERVIDORES CIVIS	1.055.249.934,00	1.079.902.518,21	24.652.584,21
1216.03.1.1.0000	CONTRIBUIÇÃO PARA FUNDOS DE ASSISTÊNCIA MÉDICA - SERVIDORES CIVIS - PRINCIPA	1.054.964.677,00	1.079.852.956,70	24.888.279,70
1216.03.1.6.0000	CONTRIBUIÇÃO PARA FUNDOS DE ASSISTÊNCIA MÉDICA - SERVIDORES CIVIS - JUROS	285.257,00	49.561,51	235.695,49-
1216.04.0.0.0000	CONTRIBUIÇÃO PARA FUNDOS DE ASSISTÊNCIA MÉDICA - OUTROS BENEFICIÁRIOS	406.897.125,00	428.974.833,36	22.077.708,36
1216.04.1.0.0000	CONTRIBUIÇÃO PARA FUNDOS DE ASSISTÊNCIA MÉDICA - OUTROS BENEFICIÁRIOS	406.897.125,00	428.974.833,36	22.077.708,36
1216.04.1.1.0000	CONTRIBUIÇÃO PARA FUNDOS DE ASSISTÊNCIA MÉDICA - OUTROS BENEFICIÁRIOS- PRINC	406.897.125,00	428.974.833,36	22.077.708,36
1218.00.0.0.0000	CONTRIBUIÇÕES SOCIAIS ESPECÍFICAS DE ESTADOS, DF E MUNICÍPIOS	0,00	0,01	0,01
1218.01.0.0.0000	CONTRIBUIÇÃO SERVIDOR CIVIL PLANO DE SEGURIDADE SOCIAL-CPSSS - EST/DF/MUN	0,00	0,01	0,01
1218.01.1.0.0000	CPSSS DO SERVIDOR CIVIL ATIVO	0,00	0,01	0,01
1218.01.1.3.0000	CPSSS DO SERVIDOR CIVIL ATIVO - DÍVIDA ATIVA	0,00	0,01	0,01
1300.00.0.0.0000	RECEITA PATRIMONIAL	3.649.375,00	7.286.752,23	3.637.377,23
1310.00.0.0.0000	EXPLORAÇÃO DO PATRIMÔNIO IMOBILIÁRIO DO ESTADO	0,00	1.072.410,11	1.072.410,11
1310.01.0.0.0000	ALUGUEIS, ARRENDAMENTOS, FOROS, LAUDÊMIOS, TARIFAS DE OCUPAÇÃO	0,00	1.072.410,11	1.072.410,11
1310.01.1.0.0000	ALUGUEIS E ARRENDAMENTOS	0,00	1.072.410,11	1.072.410,11
1310.01.1.1.0000	ALUGUEIS E ARRENDAMENTOS - PRINCIPAL	0,00	1.072.410,11	1.072.410,11
1320.00.0.0.0000	VALORES MOBILIÁRIOS	3.649.375,00	6.214.342,12	2.564.967,12
1321.00.0.0.0000	JUROS E CORREÇÕES MONETÁRIAS	3.296.800,00	6.164.497,94	2.867.697,94
1321.00.1.0.0000	REMUNERAÇÃO DE DEPÓSITOS BANCÁRIOS	3.192.294,00	5.983.254,82	2.790.960,82
1321.00.1.1.0000	REMUNERAÇÃO DE DEPÓSITOS BANCÁRIOS - PRINCIPAL	3.192.294,00	5.983.254,82	2.790.960,82
1321.00.5.0.0000	JUROS DE TÍTULOS DE RENDA	104.506,00	0,00	104.506,00-
1321.00.5.1.0000	JUROS DE TÍTULOS DE RENDA - PRINCIPAL	104.506,00	0,00	104.506,00-
1321.00.6.0.0000	JUROS SOBRE O CAPITAL PRÓPRIO	0,00	181.243,12	181.243,12
1321.00.6.1.0000	JUROS SOBRE O CAPITAL PRÓPRIO - PRINCIPAL	0,00	181.243,12	181.243,12
1322.00.0.0.0000	DIVIDENDOS	352.575,00	49.844,18	302.730,82-
1322.00.1.0.0000	DIVIDENDOS	352.575,00	49.844,18	302.730,82-
1322.00.1.1.0000	DIVIDENDOS - PRINCIPAL	352.575,00	49.844,18	302.730,82-
1600.00.0.0.0000	RECEITA DE SERVIÇOS	15.493,00	9.794,70	5.698,30-
1610.00.0.0.0000	SERVIÇOS ADMINISTRATIVOS E COMERCIAIS GERAIS	15.493,00	9.794,70	5.698,30-
1610.01.0.0.0000	SERVIÇOS ADMINISTRATIVOS E COMERCIAIS GERAIS	15.493,00	9.794,70	5.698,30-
1610.01.1.0.0000	SERVIÇOS ADMINISTRATIVOS E COMERCIAIS GERAIS	15.493,00	9.794,70	5.698,30-
1610.01.1.1.0000	SERVIÇOS ADMINISTRATIVOS E COMERCIAIS GERAIS-PRINCIPAL	15.493,00	9.794,70	5.698,30-
1900.00.0.0.0000	OUTRAS RECEITAS CORRENTES	10.507.932,00	7.202.023,55	3.305.908,45-
1910.00.0.0.0000	MULTAS ADMINISTRATIVAS, CONTRATUAIS E JUDICIAIS	265.958,00	2.936.610,33	2.670.652,33
1910.01.0.0.0000	MULTAS PREVISTAS EM LEGISLAÇÃO ESPECÍFICA	0,00	1.978.665,44	1.978.665,44
1910.01.1.0.0000	MULTAS PREVISTAS EM LEGISLAÇÃO ESPECÍFICA	0,00	1.978.665,44	1.978.665,44
1910.01.1.2.0000	MULTAS PREVISTAS EM LEGISLAÇÃO ESPECÍFICA-MULTAS E JUROS DE MORA	0,00	1.978.665,44	1.978.665,44
1910.09.0.0.0000	MULTAS E JUROS PREVISTOS EM CONTRATOS	265.958,00	957.944,89	691.986,89
1910.09.1.0.0000	MULTAS E JUROS PREVISTOS EM CONTRATOS	265.958,00	957.944,89	691.986,89
1910.09.1.1.0000	MULTAS E JUROS PREVISTOS EM CONTRATOS-PRINCIPAL	265.958,00	957.944,89	691.986,89
1920.00.0.0.0000	INDENIZAÇÕES, RESTITUIÇÕES E RESSARCIMENTOS	2.001.427,00	3.829.519,73	1.828.092,73
1922.00.0.0.0000	RESTITUIÇÕES	2.001.427,00	3.829.519,73	1.828.092,73
1922.99.0.0.0000	OUTRAS RESTITUIÇÕES	2.001.427,00	3.829.519,73	1.828.092,73
1922.99.1.0.0000	OUTRAS RESTITUIÇÕES	2.001.427,00	3.829.519,73	1.828.092,73
1922.99.1.1.0000	OUTRAS RESTITUIÇÕES-PRINCIPAL	2.001.427,00	3.829.519,73	1.828.092,73
1990.00.0.0.0000	DEMAIS RECEITAS CORRENTES	8.240.547,00	435.893,49	7.804.653,51-
1990.99.0.0.0000	OUTRAS RECEITAS	8.240.547,00	435.893,49	7.804.653,51-
1990.99.1.0.0000	OUTRAS RECEITAS - PRIMÁRIAS	8.240.547,00	434.397,20	7.806.149,80-
1990.99.1.1.0000	OUTRAS RECEITAS - PRIMÁRIAS	8.240.547,00	434.397,20	7.806.149,80-
1990.99.2.0.0000	OUTRAS RECEITAS - FINANCEIRAS	0,00	1.496,29	1.496,29
1990.99.2.1.0000	OUTRAS RECEITAS - FINANCEIRAS - PRINCIPAL	0,00	1.496,29	1.496,29
7000.00.0.0.0000	RECEITAS CORRENTES - INTRA	659.143.004,00	628.392.083,29	30.750.920,71-
7200.00.0.0.0000	CONTRIBUIÇÕES - INTRA	659.143.004,00	628.392.083,29	30.750.920,71-
7210.00.0.0.0000	CONTRIBUIÇÕES SOCIAIS - INTRA	659.143.004,00	628.392.083,29	30.750.920,71-
7216.00.0.0.0000	CONTRIBUIÇÃO PARA FUNDOS DE ASSISTÊNCIA MÉDICA	659.143.004,00	628.392.083,29	30.750.920,71-
7216.03.0.0.0000	CONTRIBUIÇÃO PARA FUNDOS DE ASSISTÊNCIA MÉDICA - SERVIDORES CIVIS	654.911.599,00	628.057.766,20	26.853.832,80-
7216.03.1.0.0000	CONTRIBUIÇÃO PARA FUNDOS DE ASSISTÊNCIA MÉDICA - SERVIDORES CIVIS	654.911.599,00	628.057.766,20	26.853.832,80-
7216.03.1.1.0000	CONTRIBUIÇÃO PARA FUNDOS DE ASSISTÊNCIA MÉDICA - SERVIDORES CIVIS - PRINCIPA	654.911.599,00	628.057.766,20	26.853.832,80-
7216.04.0.0.0000	CONTRIBUIÇÃO PARA FUNDOS DE ASSISTÊNCIA MÉDICA - OUTROS BENEFICIÁRIOS	4.231.405,00	334.317,09	3.897.087,91-
7216.04.1.0.0000	CONTRIBUIÇÃO PARA FUNDOS DE ASSISTÊNCIA MÉDICA - OUTROS BENEFICIÁRIOS	4.231.405,00	334.317,09	3.897.087,91-
7216.04.1.1.0000	CONTRIBUIÇÃO PARA FUNDOS DE ASSISTÊNCIA MÉDICA - OUTROS BENEFICIÁRIOS-PRINCI	4.231.405,00	334.317,09	3.897.087,91-
TOTAL		2.308.761.735,00	2.345.601.144,67	36.839.409,67

PORTO ALEGRE, 31 DE DEZEMBRO DE 2019

EXERCÍCIO DE 2019

RIO GRANDE DO SUL GOVERNO DO ESTADO
COMPARATIVO DA RECEITA ORÇADA COM A ARRECADADA

RFPE023/00002

ANEXO N. 10

R\$

MARCUS VINICIUS VIEIRA DE ALMEIDA
DIRETOR-PRESIDENTE
CPF: 000.625.630-92

HENRIQUE HERMANY
DIRETOR ADMINISTRATIVO-FINANCEIRO
CPF: 809.700.440-20

GUSTAVO FRIEDRICH
GERENTE DE CONTABILIDADE
CRCRS N. 06798607
CPF: 749.780.470-72

TÍTULOS	DESPESA CORRENTE	DESPESA DE CAPITAL	TOTAL
INSTITUTO DE ASSISTENCIA A SAUDE DOS SERVIDORES PUBLICOS DO RIO GRANDE DO SUL			
DESPESA FIXADA	2.272.324.247,00	36.437.488,00	2.308.761.735,00
CRÉDITOS ESPECIAIS	0,00	0,00	0,00
CRÉDITOS EXTRAORDINÁRIOS	0,00	0,00	0,00
SUPLEMENTAÇÕES	47.532.606,46	0,00	47.532.606,46
REDUÇÕES	23.885.000,00	12.000.000,00	35.885.000,00
DESPESA AUTORIZADA	2.295.971.853,46	24.437.488,00	2.320.409.341,46
DESPESA REALIZADA	2.290.785.004,99	22.740.708,18	2.313.525.713,17
DIFERENÇA	5.186.848,47	1.696.779,82	6.883.628,29
TOTAL GERAL			
DESPESA FIXADA	0,00	0,00	2.308.761.735,00
CRÉDITOS ESPECIAIS	0,00	0,00	0,00
CRÉDITOS EXTRAORDINÁRIOS	0,00	0,00	0,00
SUPLEMENTAÇÕES	0,00	0,00	47.532.606,46
REDUÇÕES	0,00	0,00	35.885.000,00
DESPESA AUTORIZADA	0,00	0,00	2.320.409.341,46
DESPESA REALIZADA	0,00	0,00	2.313.525.713,17
DIFERENÇA	0,00	0,00	6.883.628,29

CRÉDITOS ESPECIAIS E EXTRAORDINÁRIOS CONSIDERADOS PELO SEU VALOR DE ABERTURA, ESTANDO AS RESPECTIVAS ALTERAÇÕES COMPUTADAS NAS SUPLEMENTAÇÕES E REDUÇÕES.

PORTO ALEGRE, 31 DE DEZEMBRO DE 2019

MARCUS VINICIUS VIEIRA DE ALMEIDA
DIRETOR-PRESIDENTE
CPF: 000.625.630-92

HENRIQUE HERMANY
DIRETOR ADMINISTRATIVO-FINANCEIRO
CPF: 809.700.440-20

GUSTAVO FRIEDRICH
GERENTE DE CONTABILIDADE
CRCRS N. 06798607
CPF: 749.780.470-72

EXERCÍCIO DE 2019

RIO GRANDE DO SUL GOVERNO DO ESTADO

RFPE009/00001


PROGRAMA DE TRABALHO DO GOVERNO
DEMONSTRATIVO DE FUNÇÕES, SUBFUNÇÕES E PROGRAMAS POR PROJETOS E ATIVIDADES

ANEXO N. 7


R\$

CÓDIGO	ESPECIFICAÇÃO	PROJETOS	ATIVIDADES	TOTAL
10	SAUDE		2.208.545.732,09	2.208.545.732,09
10.0122	ADMINISTRACAO GERAL		30.230.865,69	30.230.865,69
10.0122.0138	PROGRAMA DE APOIO ADMINISTRATIVO		30.184.986,80	30.184.986,80
10.0122.0369	ENCARGOS ESPECIAIS		45.878,89	45.878,89
10.0302	ASSIST.HOSP./AMBULATORIAL		2.178.314.866,40	2.178.314.866,40
10.0302.0516	GESTAO DA SAUDE DO ESTADO DO RIO GRANDE DO SUL		2.178.314.866,40	2.178.314.866,40
28	ENCARGOS ESPECIAIS		104.979.981,08	104.979.981,08
28.0273	PREVIDENCIA COMPLEMENTAR		392,94	392,94
28.0273.0369	ENCARGOS ESPECIAIS		392,94	392,94
28.0843	SERVICO DA DIVIDA INTERNA		22.302.406,68	22.302.406,68
28.0843.0369	ENCARGOS ESPECIAIS		22.302.406,68	22.302.406,68
28.0846	OUTROS ENCARGOS ESPECIAIS		82.677.181,46	82.677.181,46
28.0846.0369	ENCARGOS ESPECIAIS		82.677.181,46	82.677.181,46
TOTAL GERAL =>		0,00	2.313.525.713,17	2.313.525.713,17


PORTO ALEGRE, 31 DE DEZEMBRO DE 2019



MARCUS VINICIUS VIEIRA DE ALMEIDA
DIRETOR-PRESIDENTE
CPF: 000.625.630-92



HENRIQUE HERMANT
DIRETOR ADMINISTRATIVO-FINANCEIRO
CPF: 809.700.440-20



GUSTAVO FRIEDRICH
GERENTE DE CONTABILIDADE
CRCRS N. 06798607
CPF: 749.780.470-72

INSTITUTO DE SAUDE DOS SERVIDORES PUBLICOS RS
DEMONSTRAÇÃO DOS FLUXOS DE CAIXA

	Exercício Atual	Exercício Anterior
FLUXOS DE CAIXA DAS ATIVIDADES OPERACIONAIS		
Ingressos	2.347.421.199,29	2.212.691.246,19
Receitas derivadas e originárias	2.345.599.648,38	2.211.155.228,34
Transferências correntes recebidas	-	1.536.017,85
Outros ingressos operacionais	1.821.550,91	-
Valores Restituíveis Líquidos – Extraorçamentários	-	-
Desembolsos	2.279.089.709,05	2.170.465.916,34
Pessoal e Demais Despesas	2.279.089.709,05	2.158.734.721,69
Transferências concedidas	-	7.638.434,36
Outros desembolsos operacionais	-	4.092.760,29
Fluxo de caixa líquido das atividades operacionais (I)	68.331.490,24	42.225.329,85
FLUXOS DE CAIXA DAS ATIVIDADES DE INVESTIMENTO		
Outros ingressos de investimentos	-	-
Desembolsos	18.851,50	15.915,14
Aquisição de ativo não circulante	18.851,50	15.915,14
Concessão de empréstimos e financiamentos	-	-
Outros desembolsos de investimentos	-	-
Fluxo de caixa líquido das atividades de investimento (II)	(18.851,50)	(15.915,14)
FLUXOS DE CAIXA DAS ATIVIDADES DE FINANCIAMENTO		
Ingressos	-	-
Operações de Crédito	-	-
Integralização do capital social de empresas dependentes	-	-
Transferências de capital recebidas	-	-
Outros ingressos de financiamentos	-	-
Desembolsos	22.302.406,68	27.883.768,57
Amortização/Refinanciamento da dívida	22.302.406,68	27.883.768,57
Outros desembolsos de financiamentos	-	-
Fluxo de caixa líquido das atividades de financiamento (III)	(22.302.406,68)	(27.883.768,57)
GERAÇÃO LÍQUIDA DE CAIXA E EQUIVALENTE DE CAIXA (I+II+III)	46.010.232,06	14.325.646,14
Caixa e Equivalentes de caixa inicial	145.234.358,10	140.093.853,52
Caixa e Equivalente de caixa final	191.244.590,16	145.234.358,10

INSTITUTO DE SAUDE DOS SERVIDORES PUBLICOS RS
QUADRO DE RECEITAS DERIVADAS E ORIGINÁRIAS

	Exercício: 2019
	Exercício Anterior
	Exercício Atual
RECEITAS DERIVADAS E ORIGINÁRIAS	
Receita Tributária	-
Receita de Contribuições	2.331.102.574,19
Receita Patrimonial	1.122.254,29
Receita Agropecuária	-
Receita Industrial	-
Receita de Serviços	9.794,70
Remuneração das Disponibilidades	6.164.497,94
Outras Receitas Derivadas e Originárias	7.200.527,26
Total das Receitas Derivadas e Originárias	2.345.599.648,38

INSTITUTO DE SAUDE DOS SERVIDORES PUBLICOS RS
QUADRO DE TRANSFERÊNCIAS RECEBIDAS E CONCEDIDAS

	Exercício: 2019
	Exercício Anterior
	Exercício Atual
TRANSFERÊNCIAS RECEBIDAS	
Intergovernamentais	-
da União	-
de Estados e Distrito Federal	-
de Municípios	-
Intragovernamentais	1.536.017,85
Outras transferências recebidas	-
Total das Transferências Recebidas	1.536.017,85
TRANSFERÊNCIAS CONCEDIDAS	
Intergovernamentais	-
a União	-
a Estados e Distrito Federal	-
a Municípios	-
Intragovernamentais	7.638.434,36
Outras transferências concedidas	-
Total das Transferências Concedidas	7.638.434,36

INSTITUTO DE SAUDE DOS SERVIDORES PUBLICOS RS
QUADRO DE DESEMBOLSOS DE PESSOAL E DEMAIS DESPESAS POR FUNÇÃO

	Exercício: 2019	
	Exercício Atual	Exercício Anterior
Previdencia Social	-	2.245.935,15
Saude	2.203.644.959,63	2.069.422.017,07
Encargos Especiais	75.444.749,42	87.066.769,47
Total dos Desembolsos de Pessoal e Demais Despesas por Função	2.279.089.709,05	2.158.734.721,69

PORTO ALEGRE, 31 DE DEZEMBRO DE 2019

MARCUS VINICIUS VIEIRA DE ALMEIDA
 DIRETOR-PRESIDENTE
 CPF: 000.625.670-92

HENRIQUE HERMANY
 DIRETOR ADMINISTRATIVO-FINANCEIRO
 CPF: 809.700.440-20

GUSTAVO FRIEDRICH
 GERENTE DE CONTABILIDADE
 CRCRS N. 06798607
 CPF: 749.780.470-72



CONSELHO REGIONAL DE CONTABILIDADE DO RIO GRANDE DO SUL

CERTIDÃO DE REGULARIDADE PROFISSIONAL

O CONSELHO REGIONAL DE CONTABILIDADE DO RIO GRANDE DO SUL certifica que o(a) profissional identificado(a) no presente documento encontra-se em situação regular.

IDENTIFICAÇÃO DO REGISTRO

NOME.....	: GUSTAVO FRIEDRICH
REGISTRO.....	: RS-067986/O-7
CATEGORIA.....	: CONTADOR
CPF.....	: 749.780.470-72

A presente CERTIDÃO não quita nem invalida quaisquer débitos ou infrações que posteriormente, venham a ser apurados pelo CRCRS contra o referido registro.

A falsificação deste documento constitui-se em crime previsto no Código Penal Brasileiro, sujeitando o autor à respectiva ação penal.

Emissão: PORTO ALEGRE, 31.03.2020 as 16:53:26.
Válido até: 31.03.2020.
Código de Controle: 326986.

Para verificar a autenticidade deste documento consulte o site do CRCRS.

FUNDAÇÕES

**Fundação de Amparo à Pesquisa
do Estado do RS
FAPERGS**

RECEITA		DESPESA	
TÍTULO	R\$	TÍTULO	R\$
RECEITAS CORRENTES		DESPESA CORRENTE	
RECEITA PATRIMONIAL	154.984,91	PESSOAL E ENCARGOS SOCIAIS	4.501.837,51
TRANSFERÊNCIAS CORRENTES	2.785.657,36	OUTRAS DESPESAS CORRENTES	30.061.124,34
OUTRAS RECEITAS CORRENTES	1.596.501,49	SOMA.....	34.562.961,85
SOMA.....	4.537.143,76	TOTAL.....	34.562.961,85
DEFICIT	30.029.612,09	DESPESA CAPITAL	
TOTAL.....	34.566.755,85	INVESTIMENTOS	3.794,00
		SOMA.....	3.794,00
		TOTAL.....	34.566.755,85
RESUMO			
RECEITAS CORRENTES.....	4.537.143,76	DESPESAS CORRENTES.....	34.562.961,85
RECEITAS DE CAPITAL.....	0,00	DESPESAS DE CAPITAL.....	3.794,00
DEFICIT.....	30.029.612,09	SUPERAVIT.....	0,00
TOTAL.....	34.566.755,85	TOTAL.....	34.566.755,85

PORTO ALEGRE, 31 DE DEZEMBRO DE 2019


ODIR ANTONIO DELLAGOSTIN
DIRETOR PRESIDENTE
CPF: 422.518.500-15

PATRICIA MARIA SEGER
DIRETORA ADMINISTRATIVO-
FINANCEIRA
CPF: 458.676.660-34

ADRIANO DE OLIVEIRA BURGER
CONTADOR
CRCRS N. 06642003
CPF: 698.454.330-49

EXERCÍCIO DE 2019

RIO GRANDE DO SUL GOVERNO DO ESTADO

RFPE006/00001

DEMONSTRAÇÃO DA DESPESA REALIZADA POR FUNÇÕES, SUBFUNÇÕES, PROGRAMAS, PROJETOS E ATIVIDADES

ANEXO N. 6

R\$

ÓRGÃO: 51 - FUNDACAO DE AMPARO A PESQUISA DO ESTADO DO RIO GRANDE DO SUL

U.O.: 51.01 - FUNDACAO DE AMPARO A PESQUISA DO ESTADO DO RGS

CÓDIGO	ESPECIFICAÇÃO	PROJETOS	ATIVIDADE	TOTAL
19	CIENCIA E TECNOLOGIA		33.675.993,13	33.675.993,13
19.0122	ADMINISTRACAO GERAL		5.311.074,71	5.311.074,71
19.0122.0138	PROGRAMA DE APOIO ADMINISTRATIVO		5.311.074,71	5.311.074,71
19.0131	COMUNICACAO SOCIAL		4.078,25	4.078,25
19.0131.0138	PROGRAMA DE APOIO ADMINISTRATIVO		4.078,25	4.078,25
19.0571	DESENV CIENTIFICO		28.360.840,17	28.360.840,17
19.0571.0138	PROGRAMA DE APOIO ADMINISTRATIVO		74.684,30	74.684,30
19.0571.0493	PROMOCAO DO DESENVOLVIMENTO CIENTIFICO E TECNOLOGICO SUSTENTAVEIS, DO SETOR PROD		28.286.155,87	28.286.155,87

TOTAL DA U.O. =>

33.675.993,13

33.675.993,13

EXERCÍCIO DE 2019

RIO GRANDE DO SUL GOVERNO DO ESTADO

RFPE006/00002

DEMONSTRAÇÃO DA DESPESA REALIZADA POR FUNÇÕES, SUBFUNÇÕES, PROGRAMAS, PROJETOS E ATIVIDADES

ANEXO N. 6

R\$

U.O.: 51.33 - ENCARGOS GERAIS DA FUNDAÇÃO DE AMPARO A PESQUISA DO ESTADO DO RGS

CÓDIGO	ESPECIFICAÇÃO	PROJETOS	ATIVIDADE	TOTAL
10	SAUDE			
10.0122	ADMINISTRACAO GERAL		45.990,48	45.990,48
10.0122.0369	ENCARGOS ESPECIAIS		45.990,48	45.990,48
28	ENCARGOS ESPECIAIS		45.990,48	45.990,48
28.0846	OUTROS ENCARGOS ESPECIAIS		844.772,24	844.772,24
28.0846.0369	ENCARGOS ESPECIAIS		844.772,24	844.772,24


TOTAL DA U.O. =>			890.762,72	890.762,72
------------------	--	--	------------	------------

TOTAL DO ÓRGÃO =>			34.566.755,85	34.566.755,85
-------------------	--	--	---------------	---------------

PORTO ALEGRE, 31 DE DEZEMBRO DE 2019



ODIR ANTONIO DELLAGOSTIN
DIRETOR PRESIDENTE
CPF: 422.518.500-15



PATRICIA MARIA SEGER
DIRETORA ADMINISTRATIVO-
FINANCEIRA
CPF: 458.676.660-34



ADRIANO DE OLIVEIRA BURGER
CONTADOR
CRCRS N. 06642003
CPF: 698.454.330-49

EXERCÍCIO DE 2019

RIO GRANDE DO SUL GOVERNO DO ESTADO

RFPE009/00001

PROGRAMA DE TRABALHO DO GOVERNO
DEMONSTRATIVO DE FUNÇÕES, SUBFUNÇÕES E PROGRAMAS POR PROJETOS E ATIVIDADES

ANEXO N. 7

R\$

CÓDIGO	ESPECIFICAÇÃO	PROJETOS	ATIVIDADES	TOTAL
10	SAUDE		45.990,48	45.990,48
10.0122	ADMINISTRACAO GERAL		45.990,48	45.990,48
10.0122.0369	ENCARGOS ESPECIAIS		45.990,48	45.990,48
19	CIENCIA E TECNOLOGIA		33.675.993,13	33.675.993,13
19.0122	ADMINISTRACAO GERAL		5.311.074,71	5.311.074,71
19.0122.0138	PROGRAMA DE APOIO ADMINISTRATIVO		5.311.074,71	5.311.074,71
19.0131	COMUNICACAO SOCIAL		4.078,25	4.078,25
19.0131.0138	PROGRAMA DE APOIO ADMINISTRATIVO		4.078,25	4.078,25
19.0571	DESENV CIENTIFICO		28.360.840,17	28.360.840,17
19.0571.0138	PROGRAMA DE APOIO ADMINISTRATIVO		74.684,30	74.684,30
19.0571.0493	PROMOCAO DO DESENVOLVIMENTO CIENTIFICO E TECNOLÓGICO SUSTENTÁVEIS, DO SETOR PROD		28.286.155,87	28.286.155,87
28	ENCARGOS ESPECIAIS		844.772,24	844.772,24
28.0846	OUTROS ENCARGOS ESPECIAIS		844.772,24	844.772,24
28.0846.0369	ENCARGOS ESPECIAIS		844.772,24	844.772,24
TOTAL GERAL =>		0,00	34.566.755,85	34.566.755,85


PORTO ALEGRE, 31 DE DEZEMBRO DE 2019



ODIR ANTONIO DELLAGOSTIN
DIRETOR PRESIDENTE
CPF: 422.518.500-15



PATRICIA MARIA SEGER
DIRETORA ADMINISTRATIVO-
FINANCEIRA
CPF: 458.676.660-34



ADRIANO DE OLIVEIRA BURGER
CONTADOR
CRCRS N. 06642003
CPF: 698.454.330-49

EXERCÍCIO DE 2019	RIO GRANDE DO SUL GOVERNO DO ESTADO	RFPE029/00001
DEMONSTRAÇÃO DA DESPESA POR FUNÇÕES, SUBFUNÇÕES E PROGRAMAS CONFORME O VÍNCULO COM OS RECURSOS		ANEXO N. 8
		R\$

CÓDIGO	ESPECIFICAÇÃO	ORDINÁRIO	VINCULADO	TOTAL
10	SAUDE	45.990,48		45.990,48
10.0122	ADMINISTRACAO GERAL	45.990,48		45.990,48
10.0122.0369	ENCARGOS ESPECIAIS	45.990,48		45.990,48
19	CIENCIA E TECNOLOGIA	33.480.000,66	195.992,47	33.675.993,13
19.0122	ADMINISTRACAO GERAL	5.311.074,71		5.311.074,71
19.0122.0138	PROGRAMA DE APOIO ADMINISTRATIVO	5.311.074,71		5.311.074,71
19.0131	COMUNICACAO SOCIAL	4.078,25		4.078,25
19.0131.0138	PROGRAMA DE APOIO ADMINISTRATIVO	4.078,25		4.078,25
19.0571	DESENV CIENTIFICO	28.164.847,70	195.992,47	28.360.840,17
19.0571.0138	PROGRAMA DE APOIO ADMINISTRATIVO	74.684,30		74.684,30
19.0571.0493	PROMOCAO DO DESENVOLVIMENTO CIENTIFICO E TECNOLÓGICO SUSTENTAVEIS, DO SETOR PROD	28.090.163,40	195.992,47	28.286.155,87
28	ENCARGOS ESPECIAIS	844.772,24		844.772,24
28.0846	OUTROS ENCARGOS ESPECIAIS	844.772,24		844.772,24
28.0846.0369	ENCARGOS ESPECIAIS	844.772,24		844.772,24
TOTAL GERAL =>		34.370.763,38	195.992,47	34.566.755,85




ODIER ANTONIO DELLAGOSTIN
DIRETOR PRESIDENTE
CPF: 422.518.500-15



PATRICIA MARIA SEGER
DIRETORA ADMINISTRATIVO-FINANCEIRA
CPF: 458.676.660-34

PORTO ALEGRE, 31 DE DEZEMBRO DE 2019



ADRIANO DE OLIVEIRA BURGER
CONTADOR
CRCRS N. 06642003
CPF: 698.454.330-49

EXERCÍCIO DE 2019


RIO GRANDE DO SUL GOVERNO DO ESTADO
DEMONSTRATIVO DA DESPESA POR ÓRGÃO E FUNÇÕESRFPE025/00001
ANEXO N. 9
R\$

FUNÇÕES	SAUDE	CIENCIA E TECNOLOGIA	ENCARGOS ESPECIAIS	TOTAL
ÓRGÃOS				
PODER LEGISLATIVO				
PODER JUDICIARIO				
MINISTERIO PUBLICO				
DEFENSORIA PUBLICA				
PODER EXECUTIVO				
FUNDACAO DE AMPARO A PESQUISA DO ESTADO DO RIO				
GRANDE DO SUL	45.990,48	33.675.993,13	844.772,24	34.566.755,85
SOMA.....	45.990,48	33.675.993,13	844.772,24	34.566.755,85
TOTAL.....	45.990,48	33.675.993,13	844.772,24	34.566.755,85

ODIR ANTONIO DELLAGOSTIN
DIRETOR PRESIDENTE
CPF: 422.518.500-15

PORTO ALEGRE, 31 DE DEZEMBRO DE 2019


PATRICIA MARIA SEGER
DIRETORA ADMINISTRATIVO-
FINANCEIRA
CPF: 458.676.660-34





ADRIANO DE OLIVEIRA BURGER
CONTADOR
CRCRS N. 06642003
CPF: 698.454.330-49

CÓDIGO	ESPECIFICAÇÃO	ORÇADA	ARRECADADA	DIFERENÇA
1000.00.0.0.0000	RECEITAS CORRENTES	5.419.305,00	4.537.143,76	882.161,24-
1300.00.0.0.0000	RECEITA PATRIMONIAL	105.159,00	154.984,91	49.825,91
1310.00.0.0.0000	EXPLORAÇÃO DO PATRIMÔNIO IMOBILIÁRIO DO ESTADO	101.617,00	84.280,68	17.336,32-
1310.02.0.0.0000	CONCESSÃO, PERMISSÃO, AUTORIZAÇÃO OU CESSÃO			
	DIREITO USO BENS IMÓVEIS PÚBLICOS	101.617,00	84.280,68	17.336,32-
1310.02.1.0.0000	CONCESSÃO, PERMISSÃO, AUTORIZAÇÃO OU CESSÃO			
	DIREITO USO BENS IMÓVEIS PÚBLICOS	101.617,00	84.280,68	17.336,32-
1310.02.1.1.0000	CONCESSÃO, PERMISSÃO, AUTORIZAÇÃO OU CESSÃO			
	DIREITO USO BENS IMÓVEIS PÚBLICOS-	101.617,00	84.280,68	17.336,32-
1320.00.0.0.0000	VALORES MOBILIÁRIOS	3.542,00	70.704,23	67.162,23
1321.00.0.0.0000	JUROS E CORREÇÕES MONETÁRIAS	3.542,00	70.704,23	67.162,23
1321.00.1.0.0000	REMUNERAÇÃO DE DEPÓSITOS BANCÁRIOS	3.542,00	70.704,23	67.162,23
1321.00.1.1.0000	REMUNERAÇÃO DE DEPÓSITOS BANCÁRIOS - PRINCIPAL	3.542,00	70.704,23	67.162,23
1700.00.0.0.0000	TRANSFERÊNCIAS CORRENTES	3.645.119,00	2.785.657,36	859.461,64-
1710.00.0.0.0000	TRANSFERÊNCIAS DA UNIÃO E DE SUAS ENTIDADES	3.600.000,00	2.723.157,36	876.842,64-
1718.00.0.0.0000	TRANSFERÊNCIAS DA UNIÃO - ESPECÍFICAS DE ESTADOS, DF E MUNICÍPIOS	3.600.000,00	2.723.157,36	876.842,64-
1718.10.0.0.0000	TRANSFERÊNCIAS DE CONVÊNIOS DA UNIÃO E DE SUAS ENTIDADES	3.600.000,00	2.723.157,36	876.842,64-
1718.10.9.0.0000	OUTRAS TRANSFERÊNCIAS DE CONVÊNIOS DA UNIÃO	3.600.000,00	2.723.157,36	876.842,64-
1718.10.9.1.0000	OUTRAS TRANSFERÊNCIAS DE CONVÊNIOS DA UNIÃO-PRINCIPAL	3.600.000,00	2.723.157,36	876.842,64-
1740.00.0.0.0000	TRANSFERÊNCIAS DE INSTITUIÇÕES PRIVADAS	45.119,00	62.500,00	17.381,00
1748.00.0.0.0000	TRANSFERÊNCIAS DE INSTITUIÇÕES PRIVADAS-ESPECÍFICAS DE ESTADOS, DF E MUNICÍPI	45.119,00	62.500,00	17.381,00
1748.10.0.0.0000	OUTRAS TRANSFERÊNCIAS DE INSTITUIÇÕES PRIVADAS PARA EST/DF/MUN - NÃO ESPECIF	45.119,00	62.500,00	17.381,00
1748.10.1.0.0000	OUTRAS TRANSFERÊNCIAS DE INSTITUIÇÕES PRIVADAS PARA EST/DF/MUN - NÃO ESPECIF	45.119,00	62.500,00	17.381,00
1748.10.1.1.0000	OUTRAS TRANSFERÊNCIAS DE INSTITUIÇÕES PRIVADAS PARA EST/DF/MUN - PRINCIPAL	45.119,00	62.500,00	17.381,00
1900.00.0.0.0000	OUTRAS RECEITAS CORRENTES	1.669.027,00	1.596.501,49	72.525,51-
1920.00.0.0.0000	INDENIZAÇÕES, RESTITUIÇÕES E RESSARCIMENTOS	1.669.027,00	1.595.435,36	73.591,64-
1921.00.0.0.0000	INDENIZAÇÕES	14.729,00	0,00	14.729,00-
1921.99.0.0.0000	OUTRAS INDENIZAÇÕES	14.729,00	0,00	14.729,00-
1921.99.1.0.0000	OUTRAS INDENIZAÇÕES	14.729,00	0,00	14.729,00-
1921.99.1.1.0000	OUTRAS INDENIZAÇÕES - PRINCIPAL	14.729,00	0,00	14.729,00-
1922.00.0.0.0000	RESTITUIÇÕES	1.654.298,00	1.595.435,36	58.862,64-
1922.01.0.0.0000	RESTITUIÇÃO DE CONVÊNIOS	1.343.727,00	926.256,05	417.470,95-
1922.01.1.0.0000	RESTITUIÇÃO DE CONVÊNIOS - PRIMÁRIAS	1.343.727,00	926.256,05	417.470,95-
1922.01.1.1.0000	RESTITUIÇÃO DE CONVÊNIOS - PRIMÁRIAS-PRINCIPAL	1.343.727,00	926.256,05	417.470,95-
1922.99.0.0.0000	OUTRAS RESTITUIÇÕES	310.571,00	669.179,31	358.608,31
1922.99.1.0.0000	OUTRAS RESTITUIÇÕES	310.571,00	669.179,31	358.608,31
1922.99.1.1.0000	OUTRAS RESTITUIÇÕES-PRINCIPAL	310.571,00	669.179,31	358.608,31
1990.00.0.0.0000	DEMAIS RECEITAS CORRENTES	0,00	1.066,13	1.066,13
1990.99.0.0.0000	OUTRAS RECEITAS	0,00	1.066,13	1.066,13
1990.99.2.0.0000	OUTRAS RECEITAS - FINANCEIRAS	0,00	1.066,13	1.066,13
1990.99.2.1.0000	OUTRAS RECEITAS - FINANCEIRAS - PRINCIPAL	0,00	1.066,13	1.066,13
TOTAL		5.419.305,00	4.537.143,76	882.161,24-

PORTO ALEGRE, 31 DE DEZEMBRO DE 2019


 ODIR ANTONIO DELLAGOSTIN
 DIRETOR PRESIDENTE
 CPF: 422.518.500-15


 PATRICIA MARIA SEGER
 DIRETORA ADMINISTRATIVO-FINANCEIRA
 CPF: 458.676.660-34


 ADRIANO DE OLIVEIRA BURGER
 CONTADOR
 CRCRS N. 06642003
 CPF: 698.454.330-49


TÍTULOS	DESPESA CORRENTE	DESPESA DE CAPITAL	TOTAL
FUNDACAO DE AMPARO A PESQUISA DO ESTADO DO RIO GRANDE DO SUL			
DESPESA FIXADA	38.056.168,00	200.000,00	38.256.168,00
CRÉDITOS ESPECIAIS	0,00	0,00	0,00
CRÉDITOS EXTRAORDINÁRIOS	0,00	0,00	0,00
SUPLEMENTAÇÕES	962.400,00	0,00	962.400,00
REDUÇÕES	149.400,00	0,00	149.400,00
DESPESA AUTORIZADA	38.869.168,00	200.000,00	39.069.168,00
DESPESA REALIZADA	34.562.961,85	3.794,00	34.566.755,85
DIFERENÇA	4.306.206,15	196.206,00	4.502.412,15
TOTAL GERAL			
DESPESA FIXADA	0,00	0,00	38.256.168,00
CRÉDITOS ESPECIAIS	0,00	0,00	0,00
CRÉDITOS EXTRAORDINÁRIOS	0,00	0,00	0,00
SUPLEMENTAÇÕES	0,00	0,00	962.400,00
REDUÇÕES	0,00	0,00	149.400,00
DESPESA AUTORIZADA	0,00	0,00	39.069.168,00
DESPESA REALIZADA	0,00	0,00	34.566.755,85
DIFERENÇA	0,00	0,00	4.502.412,15

CRÉDITOS ESPECIAIS E EXTRAORDINÁRIOS CONSIDERADOS PELO SEU VALOR DE ABERTURA, ESTANDO AS RESPECTIVAS ALTERAÇÕES COMPUTADAS NAS SUPLEMENTAÇÕES E REDUÇÕES.



ODIR ANTONIO DELLAGOSTIN
DIRETOR PRESIDENTE
CPF: 422.518.500-15

PORTO ALEGRE, 31 DE DEZEMBRO DE 2019



PATRICIA MARIA SEGER
DIRETORA ADMINISTRATIVO-
FINANCEIRA
CPF: 458.676.660-34





ADRIANO DE OLIVEIRA BURGER
CONTADOR
CRCRS N. 06642003
CPF: 698.454.330-49

FUNDACAO DE AMPARO A PESQUISA DO RGS
BALANÇO ORÇAMENTÁRIO
ORÇAMENTOS FISCAL E DA SEGURIDADE SOCIAL

Exercício: 2019

RECEITAS ORÇAMENTÁRIAS	Previsão Inicial (a)	Previsão Atualizada (b)	Receitas Realizadas (c)	Saldo (d) = (c-b)
Receitas Correntes (I)	5.419.305,00	5.419.305,00	4.537.143,76	(882.161,24)
Receita Patrimonial	105.159,00	105.159,00	154.984,91	49.825,91
Transferências Correntes	3.645.119,00	3.645.119,00	2.785.657,36	(859.461,64)
Outras Receitas Correntes	1.669.027,00	1.669.027,00	1.596.501,49	(72.525,51)
Recursos Arrecadados em Exercícios Anteriores (III)	-	-	-	-
SUBTOTAL DAS RECEITAS (IV) = (I + II + III)	5.419.305,00	5.419.305,00	4.537.143,76	(882.161,24)
Operações de Crédito/Refinanciamento (V)	-	-	-	-
Operações de Crédito Internas	-	-	-	-
Mobiliária	-	-	-	-
Contratual	-	-	-	-
Operações de Crédito Externas	-	-	-	-
Mobiliária	-	-	-	-
Contratual	-	-	-	-
SUBTOTAL COM REFINANCIAMENTO (VI) = (IV+V)	5.419.305,00	5.419.305,00	4.537.143,76	(882.161,24)
Déficit (VII)	-	-	30.029.612,09	30.029.612,09
TOTAL (VIII) = (VI + VII)	5.419.305,00	5.419.305,00	34.566.755,85	29.147.450,85
Saldos de Exercícios Anteriores (Utilizados Para Créditos Adicionais)	-	-	-	-
Superávit Financeiro	-	-	-	-
Reabertura de Créditos Adicionais	-	-	-	-

DESPESAS ORÇAMENTÁRIAS	Dotação Inicial (e)	Dotação Atualizada (f)	Despesas Empenhadas (g)	Despesas Liquidadas (h)	Despesas Pagas (i)	Saldo da Dotação (j) = (f-g)
Despesa Corrente (IX)	38.056.168,00	38.869.168,00	34.562.961,85	34.545.203,34	26.007.115,24	4.306.206,15
Pessoal e Encargos Sociais	4.021.863,00	4.859.863,00	4.501.837,51	4.501.837,51	4.173.369,33	358.025,49
Outras Despesas Correntes	34.034.305,00	34.009.305,00	30.061.124,34	30.043.365,83	21.833.745,91	3.948.180,66
Despesa Capital (X)	200.000,00	200.000,00	3.794,00	3.794,00	-	196.206,00
Investimentos	200.000,00	200.000,00	3.794,00	3.794,00	-	196.206,00
SUBTOTAL DAS DESPESAS (XIII)=(IX + X + XI + XII)	38.256.168,00	39.069.168,00	34.566.755,85	34.548.997,34	26.007.115,24	4.502.412,15
Amortização da Dívida/Refinanciamento (XIV)	-	-	-	-	-	-
Amortização da Dívida Interna	-	-	-	-	-	-
Dívida Mobiliária	-	-	-	-	-	-
Outras Dívidas	-	-	-	-	-	-
Amortização da Dívida Externa	-	-	-	-	-	-
Dívida Mobiliária	-	-	-	-	-	-
Outras Dívidas	-	-	-	-	-	-
SUBTOTAL COM REFINANCIAMENTO (XV) = (XIII + XIV)	38.256.168,00	39.069.168,00	34.566.755,85	34.548.997,34	26.007.115,24	4.502.412,15
Superávit (XVI)	-	-	-	-	-	-
TOTAL (XVII) = (XV + XVI)	38.256.168,00	39.069.168,00	34.566.755,85	34.548.997,34	26.007.115,24	4.502.412,15

FUNDACAO DE AMPARO A PESQUISA DO RGS
EXECUÇÃO DE RESTOS A PAGAR NÃO PROCESSADOS

Exercício: 2019


	Inscritos		Liquidados (c)	Pagos (d)	Cancelados (e)	Saldo (f) = (a+b-d-e)
	Em Exercícios Anteriores (a)	Em 31 de Dezembro do Exercício Anterior (b)				
Despesa Corrente	-	3.221.000,71	3.220.616,97	3.197.462,57	383,74	23.154,40
Pessoal e Encargos Sociais	-	-	-	-	-	-
Outras Despesas Correntes	-	3.221.000,71	3.220.616,97	3.197.462,57	383,74	23.154,40
TOTAL	-	3.221.000,71	3.220.616,97	3.197.462,57	383,74	23.154,40


FUNDACAO DE AMPARO A PESQUISA DO RGS
EXECUÇÃO DE RESTOS A PAGAR PROCESSADOS E NÃO PROCESSADOS LIQUIDADOS


Exercício: 2019

	Inscritos		Pagos (c)	Cancelados (d)	Saldo (e) = (a+b-c-d)
	Em Exercícios Anteriores (a)	Em 31 de Dezembro do Exercício Anterior (b)			
Despesa Corrente	2.706.718,04	7.255.294,01	6.512.404,32	682,39	3.448.925,34
Pessoal e Encargos Sociais	1.294,52	351.974,42	351.728,16	-	1.540,78
Outras Despesas Correntes	2.705.423,52	6.903.319,59	6.160.676,16	682,39	3.447.384,56
TOTAL	2.706.718,04	7.255.294,01	6.512.404,32	682,39	3.448.925,34

PORTO ALEGRE, 31 DE DEZEMBRO DE 2019


 ODIR ANTONIO DELLAGOSTIN
 DIRETOR PRESIDENTE
 CPF: 422.518.500-15


 PATRICIA MARIA SEGER
 DIRETORA ADMINISTRATIVO-
 FINANCEIRA
 CPF: 458.676.660-34


 ADRIANO DE OLIVEIRA BURGER
 CONTADOR
 CRCRS N. 06642003
 CPF: 698.454.330-49

FUNDACAO DE AMPARO A PESQUISA DO RGS
BALANÇO FINANCEIRO

Exercício: 2019

INGRESSOS			
	Nota	Exercício Atual	Exercício Anterior
Receita Orçamentária (I)		4.537.143,76	10.662.383,04
Ordinários		1.748.793,39	1.700.659,97
Vinculada		2.788.350,37	8.961.723,07
Transferências Voluntárias de Outros Entes		2.788.350,37	8.961.723,07
Transferências Financeiras Recebidas (II)		32.166.988,55	25.916.744,13
Transferências Recebidas para a Execução Orçamentária		-	-
Transferências Recebidas Independentes de Execução Orçamentária		32.166.988,55	25.916.744,13
Transferências Recebidas para Aportes de recursos para o RPPS		-	-
Transferências Recebidas para Aportes de recursos para o RGPS		-	-
Recebimentos Extraorçamentários (III)		9.350.475,68	12.552.126,24
Inscrição Restos a Pagar Processados		8.541.199,71	6.141.024,54
Inscrição Restos a Pagar Não Processados		17.374,77	3.206.152,23
Depósitos Restituíveis e Valores Vinculados		748.410,97	702.141,23
Outros Recebimentos Extraorçamentários		43.490,23	2.502.808,24
Saldo do Exercício Anterior (IV)		10.778.659,44	24.170.648,62
Caixa e Equivalentes de Caixa		10.778.659,44	24.170.648,62
Depósitos Restituíveis e Valores Vinculados		-	-
TOTAL (V)=(I + II + III + IV)		56.833.267,43	73.301.902,03

DISPÊNDIOS				Exercício: 2019
	Nota	Exercício Atual	Exercício Anterior	
Despesa Orçamentária (VI)		34.566.755,85	44.415.771,19	
Ordinários		34.334.609,50	32.726.908,15	
Vinculada		232.146,35	11.688.863,04	
Saúde		45.990,48	37.864,01	
Transferências Voluntárias de Outros Entes		186.155,87	11.650.999,03	
Transferências Financeiras Concedidas (VII)		3.491,59	-	
Transferências Concedidas para a Execução Orçamentária		-	-	
Transferências Concedidas Independentes de Execução Orçamentária		3.491,59	-	
Transferências Concedidas para Aportes de recursos para o RPPS		-	-	
Transferências Concedidas para Aportes de recursos para o RGPS		-	-	
Pagamentos Extraorçamentários (VIII)		10.536.818,59	18.107.471,40	
Pagamentos de Restos a Pagar Processados		6.512.404,32	14.862.545,47	
Pagamentos de Restos a Pagar Não Processados		3.197.462,57	36.539,49	
Depósitos Restituíveis e Valores Vinculados		752.948,01	705.578,20	
Outros Pagamentos Extraorçamentários		74.003,69	2.502.808,24	
Saldo para o Exercício Seguinte (IX)		11.726.201,40	10.778.659,44	
Caixa e Equivalentes de Caixa		11.726.201,40	10.778.659,44	
Depósitos Restituíveis e Valores Vinculados		-	-	
TOTAL (X) = (VI + VII + VIII + IX)		56.833.267,43	73.301.902,03	

PORTO ALEGRE, 31 DE DEZEMBRO DE 2019



ODIR ANTONIO DELLAGOSTIN
DIRETOR PRESIDENTE
CPF: 422.518.500-15



PATRICIA MARIA SEGER
DIRETORA ADMINISTRATIVO-
FINANCEIRA
CPF: 458.676.660-34



ADRIANO DE OLIVEIRA BURGER
CONTADOR
CRCRS N. 06642003
CPF: 698.454.330-49

FUNDACAO DE AMPARO A PESQUISA DO RGS
BALANÇO PATRIMONIAL

	Nota	Exercício Atual	Exercício: 2019 Exercício Anterior
ATIVO		-	-
Ativo Circulante		-	-
Caixa e Equivalentes de Caixa		11.726.201,40	10.778.659,44
Creditos a Curto Prazo		42.656,79	12.143,33
Estoques		38.560,52	36.333,66
Total do Ativo Circulante		11.807.418,71	10.827.136,43
Ativo Nao Circulante		-	-
Investimentos		1.554,17	1.243,33
Imobilizado		828.875,59	872.283,29
Intangivel		104.002,66	104.002,66
Total do Ativo Nao Circulante		934.432,42	977.529,28
TOTAL DO ATIVO		12.741.851,13	11.804.665,71
PASSIVO E PATRIMONIO LIQUIDO		-	-
Passivo Circulante		-	-
Obrigacoes Trabalhistas, Previdenciarias e Assistenciais a Pagar a Curto Prazo		398.727,34	385.978,65
Fornecedores e Contas a Pagar a Curto Prazo		150.923,48	140.558,05
Obrigacoes Fiscais a Curto Prazo		5.073,73	5.150,08
Demais Obrigacoes a Curto Prazo		11.764.743,74	9.672.820,54
Total do Passivo Circulante		12.319.468,29	10.204.507,32
Passivo Nao-circulante		-	-
Obrigacoes Trabalhistas, Previdenciarias e Assistenciais a Pagar a Longo Prazo		-	-
Fornecedores e Contas a Pagar a Longo Prazo		-	30.844,20
Provisoes a Longo Prazo		-	11.767,89
Total do Passivo Nao Circulante		-	42.612,09
Patrimonio Liquido		-	-
Resultados Acumulados		422.382,84	1.557.546,30
Total do Patrimonio Liquido		422.382,84	1.557.546,30
TOTAL DO PASSIVO E DO PATRIMONIO LIQUIDO		12.741.851,13	11.804.665,71

FUNDACAO DE AMPARO A PESQUISA DO RGS
QUADRO DOS ATIVOS E PASSIVOS FINANCEIROS E PERMANENTES
 (Lei nº 4.320/1964)

	Exercício: 2019	
	Exercício Atual	Exercício Anterior
Ativo (I)	-	-
Ativo Financeiro	11.760.697,56	10.782.642,14
Ativo Permanente	981.153,57	1.022.023,57
Total do Ativo	12.741.851,13	11.804.665,71
Passivo (II)	-	-
Passivo Financeiro	12.068.630,30	13.224.459,75
Passivo Permanente	268.596,50	243.660,37
Total do Passivo	12.337.226,80	13.468.120,12
Saldo Patrimonial (III) = (I - II)	404.624,33	(1.663.454,41)

FUNDACAO DE AMPARO A PESQUISA DO RGS
QUADRO DAS CONTAS DE COMPENSAÇÃO
 (Lei nº 4.320/1964)


	Exercício: 2019	
	Exercício Atual	Exercício Anterior
Atos Potenciais Ativos	-	-
Garantias e Contragarantias Recebidas	-	-
Direitos Conveniados e Outros Instrumentos Congêneres	72.178.134,42	58.324.438,20
Direitos Contratuais	-	-
Outros Atos Potenciais Ativos	226.079,00	1.280.583,61
Total dos Atos Potenciais Ativos	72.404.213,42	59.605.021,81
Atos Potenciais Passivos	-	-
Garantias e Contragarantias Concedidas	-	-
Obrigações Conveniadas e Outros Instrumentos Congêneres	-	-
Obrigações Contratuais	-	-
Outros Atos Potenciais Passivos	-	-
Total dos Atos Potenciais Passivos	-	-


FUNDACAO DE AMPARO A PESQUISA DO RGS
QUADRO DO SUPERÁVIT / DÉFICIT FINANCEIRO
 (Lei nº 4.320/1964)


Exercício: 2019

	Exercício Atual	Exercício Anterior
FONTES DE RECURSO		
01 Ordinários	(376.992,75)	90.670,13
03 Saúde	(19.721,33)	(19.074,58)
06 Transferências Voluntárias de Outros Entes	79.910,45	(2.522.284,05)
09 Operações de Crédito	8.870,89	8.870,89
Total das Fontes de Recursos	(307.932,74)	(2.441.817,61)

PORTO ALEGRE, 31 DE DEZEMBRO DE 2019


 ODIER ANTONIO DELLAGOSTIN
 DIRETOR PRESIDENTE
 CPF: 422.518.500-15


 PATRICIA MARIA SEGER
 DIRETORA ADMINISTRATIVO-
 FINANCEIRA
 CPF: 458.676.660-34


 ADRIANO DE OLIVEIRA BURGER
 CONTADOR
 CRCRS N. 06642003
 CPF: 698.454.330-49

FUNDACAO DE AMPARO A PESQUISA DO RGS			
DEMONSTRAÇÃO DAS VARIAÇÕES PATRIMONIAIS			
		Exercício: 2019	
	Nota	Exercício Atual	Exercício Anterior
Variações Patrimoniais Aumentativas		-	-
Exploração e Venda de Bens, Serviços e Direitos		84.280,68	84.242,25
Variações Patrimoniais Aumentativas Financeiras		70.704,23	165.575,31
Transferências e Delegações Recebidas		34.993.520,36	34.839.702,06
Valorização e Ganhos Com Ativos e Desincorporação de Passivos		35.948,04	157.150,49
Outras Variações Patrimoniais Aumentativas		1.692.367,94	1.837.676,99
Total das Variações Patrimoniais Aumentativas (I)		36.876.821,25	37.084.347,10
Variações Patrimoniais Diminutivas		-	-
Pessoal e Encargos		5.139.279,18	4.609.182,12
Benefícios Previdenciários e Assistenciais		6.436,99	14.584,64
Uso de Bens, Serviços e Consumo de Capital Fixo		1.156.991,47	1.099.765,13
Transferências e Delegações Concedidas		44.366,04	291.725,75
Desvalorização e Perda de Ativos e Incorporação de Passivos		51.786,48	163.969,02
Tributárias		73.528,69	69.734,28
Outras Variações Patrimoniais Diminutivas		31.504.172,99	35.363.359,72
Total das Variações Patrimoniais Diminutivas (II)		37.976.561,84	41.612.320,66
RESULTADO PATRIMONIAL DO PERÍODO (III) = (I – II)		(1.099.740,59)	(4.527.973,56)

FUNDACAO DE AMPARO A PESQUISA DO RGS			
Anexo III - Exploração e Venda de Bens, Serviços e Direitos			
		Exercício: 2019	
		Exercício Atual	Exercício Anterior
VARIAÇÕES PATRIMONIAIS AUMENTATIVAS		-	-
Exploração e Venda de Bens, Serviços e Direitos		-	-
Exploração de Bens e Direitos e Prestação de Serviços		84.280,68	84.242,25
Total de Exploração e Venda de Bens, Serviços e Direitos		84.280,68	84.242,25

FUNDACAO DE AMPARO A PESQUISA DO RGS			
Anexo IV - Variações Patrimoniais Aumentativas Financeiras			
		Exercício: 2019	
		Exercício Atual	Exercício Anterior
VARIAÇÕES PATRIMONIAIS AUMENTATIVAS		-	-
Variações Patrimoniais Aumentativas Financeiras		-	-
Remuneração de Depósitos Bancários e Aplicações Financeiras		70.704,23	165.575,31
Total de Variações Patrimoniais Aumentativas Financeiras		70.704,23	165.575,31

FUNDACAO DE AMPARO A PESQUISA DO RGS

Anexo V - Transferências e Delegações Recebidas

	Exercício: 2019	
	Exercício Atual	Exercício Anterior
VARIAÇÕES PATRIMONIAIS AUMENTATIVAS	-	-
Transferências e Delegações Recebidas	-	-
Transferências Intragovernamentais	32.207.863,00	26.210.126,16
Transferências Inter Governamentais	2.723.157,36	8.569.575,90
Transferências das Instituições Privadas	62.500,00	60.000,00
Total de Transferências e Delegações Recebidas	34.993.520,36	34.839.702,06

FUNDACAO DE AMPARO A PESQUISA DO RGS

Anexo VI - Valorização e Ganhos com Ativos e Desincorporação de Passivos

	Exercício: 2019	
	Exercício Atual	Exercício Anterior
VARIAÇÕES PATRIMONIAIS AUMENTATIVAS	-	-
Valorização e Ganhos Com Ativos e Desincorporação de Passivos	-	-
Ganhos Com Incorporação de Ativos	5.103,84	157.150,49
Ganhos Com Desincorporação de Passivos	30.844,20	-
Total de Valorização e Ganhos Com Ativos e Desincorporação de Passivos	35.948,04	157.150,49

FUNDACAO DE AMPARO A PESQUISA DO RGS

Anexo VII - Outras Variações Patrimoniais Aumentativas

	Exercício: 2019	
	Exercício Atual	Exercício Anterior
VARIAÇÕES PATRIMONIAIS AUMENTATIVAS	-	-
Outras Variações Patrimoniais Aumentativas	-	-
Reversão de Provisões e Ajustes de Perdas	11.767,89	-
Diversas Variações Patrimoniais Aumentativas	1.680.600,05	1.837.676,99
Total de Outras Variações Patrimoniais Aumentativas	1.692.367,94	1.837.676,99

FUNDACAO DE AMPARO A PESQUISA DO RGS

Anexo VIII - Pessoal e Encargos

	Exercício: 2019	
	Exercício Atual	Exercício Anterior
VARIAÇÕES PATRIMONIAIS DIMINUTIVAS	-	-
Pessoal e Encargos	-	-
Remuneração a Pessoal	3.005.183,93	2.655.770,87

Encargos Patronais	850.335,66	776.971,79
Benefícios a Pessoal	534.009,34	531.734,78
Outras Variações Patrimoniais Diminutivas - Pessoal e Encargos	749.750,25	644.704,68
Total de Pessoal e Encargos	5.139.279,18	4.609.182,12

FUNDACAO DE AMPARO A PESQUISA DO RGS
Anexo IX - Benefícios Previdenciários e Assistenciais

Exercício: 2019

	Exercício Atual	Exercício Anterior
VARIAÇÕES PATRIMONIAIS DIMINUTIVAS	-	-
Benefícios Previdenciários e Assistenciais	-	-
Outros Benefícios Previdenciários e Assistenciais	6.436,99	14.584,64
Total de Benefícios Previdenciários e Assistenciais	6.436,99	14.584,64

FUNDACAO DE AMPARO A PESQUISA DO RGS
Anexo X - Uso de Bens, Serviços e Consumo de Capital Fixo

Exercício: 2019

	Exercício Atual	Exercício Anterior
VARIAÇÕES PATRIMONIAIS DIMINUTIVAS	-	-
Uso de Bens, Serviços e Consumo de Capital Fixo	-	-
Uso de Material de Consumo	18.525,59	33.569,63
Serviços	1.138.257,66	1.066.195,50
Depreciação, Amortização e Exaustão	208,22	-
Total de Uso de Bens, Serviços e Consumo de Capital Fixo	1.156.991,47	1.099.765,13

FUNDACAO DE AMPARO A PESQUISA DO RGS
Anexo XII - Transferências e Delegações Concedidas

Exercício: 2019

	Exercício Atual	Exercício Anterior
VARIAÇÕES PATRIMONIAIS DIMINUTIVAS	-	-
Transferências e Delegações Concedidas	-	-
Transferências Intragovernamentais	44.366,04	291.725,75
Total de Transferências e Delegações Concedidas	44.366,04	291.725,75

FUNDACAO DE AMPARO A PESQUISA DO RGS
Anexo XIII - Desvalorização e perda de Ativos e Incorporação de Passivos

Exercício: 2019

	Exercício Atual	Exercício Anterior
VARIAÇÕES PATRIMONIAIS DIMINUTIVAS	-	-

Desvalorização e Perda de Ativos e Incorporação de Passivos	-	-
Desincorporação de Ativos	51.786,48	163.969,02
Total de Desvalorização e Perda de Ativos e Incorporação de Passivos	51.786,48	163.969,02

FUNDACAO DE AMPARO A PESQUISA DO RGS

Anexo XIV - Tributárias

Exercício: 2019

	Exercício Atual	Exercício Anterior
VARIAÇÕES PATRIMONIAIS DIMINUTIVAS	-	-
Tributárias	-	-
Impostos, Taxas e Contribuições de Melhoria	2.194,08	2.135,35
Contribuições	71.334,61	67.598,93
Total de Tributárias	73.528,69	69.734,28

FUNDACAO DE AMPARO A PESQUISA DO RGS

Anexo XVI - Outras Variações Patrimoniais Diminutivas


Exercício: 2019


	Exercício Atual	Exercício Anterior
VARIAÇÕES PATRIMONIAIS DIMINUTIVAS	-	-
Outras Variações Patrimoniais Diminutivas	-	-
Incentivos	31.504.172,99	32.880.551,35
Vpd de Constituição de Provisões	-	3.670,12
Diversas Variações Patrimoniais Diminutivas	-	2.479.138,25
Total de Outras Variações Patrimoniais Diminutivas	31.504.172,99	35.363.359,72


FUNDACAO DE AMPARO A PESQUISA DO RGS			
DEMONSTRAÇÃO DAS VARIAÇÕES PATRIMONIAIS			
		Exercício: 2019	
	Nota	Exercício Atual	Exercício Anterior
VARIAÇÕES PATRIMONIAIS AUMENTATIVAS		-	-
Exploração e Venda de Bens, Serviços e Direitos		84.280,68	84.242,25
Exploração de Bens e Direitos e Prestação de Serviços		84.280,68	84.242,25
Variações Patrimoniais Aumentativas Financeiras		70.704,23	165.575,31
Remuneração de Depósitos Bancários e Aplicações Financeiras		70.704,23	165.575,31
Transferências e Delegações Recebidas		34.993.520,36	34.839.702,06
Transferências Intragovernamentais		32.207.863,00	26.210.126,16
Transferências Inter Governamentais		2.723.157,36	8.569.575,90
Transferências das Instituições Privadas		62.500,00	60.000,00
Valorização e Ganhos Com Ativos e Desincorporação de Passivos		35.948,04	157.150,49
Ganhos Com Incorporação de Ativos		5.103,84	157.150,49
Ganhos Com Desincorporação de Passivos		30.844,20	-
Outras Variações Patrimoniais Aumentativas		1.692.367,94	1.837.676,99
Reversão de Provisões e Ajustes de Perdas		11.767,89	-
Diversas Variações Patrimoniais Aumentativas		1.680.600,05	1.837.676,99
Total das Variações Patrimoniais Aumentativas (I)		36.876.821,25	37.084.347,10
VARIAÇÕES PATRIMONIAIS DIMINUTIVAS		-	-
Pessoal e Encargos		5.139.279,18	4.609.182,12
Remuneração a Pessoal		3.005.183,93	2.655.770,87
Encargos Patronais		850.335,66	776.971,79
Benefícios a Pessoal		534.009,34	531.734,78
Outras Variações Patrimoniais Diminutivas - Pessoal e Encargos		749.750,25	644.704,68
Benefícios Previdenciários e Assistenciais		6.436,99	14.584,64
Outros Benefícios Previdenciários e Assistenciais		6.436,99	14.584,64
Uso de Bens, Serviços e Consumo de Capital Fixo		1.156.991,47	1.099.765,13
Uso de Material de Consumo		18.525,59	33.569,63
Serviços		1.138.257,66	1.066.195,50
Depreciação, Amortização e Exaustão		208,22	-
Transferências e Delegações Concedidas		44.366,04	291.725,75
Transferências Intragovernamentais		44.366,04	291.725,75
Desvalorização e Perda de Ativos e Incorporação de Passivos		51.786,48	163.969,02
Desincorporação de Ativos		51.786,48	163.969,02

Tributárias	73.528,69	69.734,28
Impostos, Taxas e Contribuições de Melhoria	2.194,08	2.135,35
Contribuições	71.334,61	67.598,93
Outras Variações Patrimoniais Diminutivas	31.504.172,99	35.363.359,72
Incentivos	31.504.172,99	32.880.551,35
Vpd de Constituição de Provisões	-	3.670,12
Diversas Variações Patrimoniais Diminutivas	-	2.479.138,25
Total das Variações Patrimoniais Diminutivas (II)	37.976.561,84	41.612.320,66
RESULTADO PATRIMONIAL DO PERÍODO (III) = (I - II)	(1.099.740,59)	(4.527.973,56)

PORTO ALEGRE, 31 DE DEZEMBRO DE 2019


 ODIR ANTONIO DELLAGOSTIN
 DIRETOR PRESIDENTE
 CPF: 422.518.500-15


 PATRICIA MARIA SEGER
 DIRETORA ADMINISTRATIVO-
 FINANCEIRA
 CPF: 458.676.660-34


 ADRIANO DE OLIVEIRA BURGER
 CONTADOR
 CRCRS N. 06642003
 CPF: 698.454.330-49

FUNDACAO DE AMPARO A PESQUISA DO RGS
DEMONSTRAÇÃO DOS FLUXOS DE CAIXA

	Exercício: 2019	
	Exercício Atual	Exercício Anterior
FLUXOS DE CAIXA DAS ATIVIDADES OPERACIONAIS		
Ingressos	36.703.066,18	35.450.009,22
Receitas derivadas e originárias	1.750.420,27	903.689,19
Transferências correntes recebidas	34.952.645,91	34.546.320,03
Valores Restituíveis Líquidos – Extraorçamentários	-	-
Desembolsos	35.755.524,22	48.717.228,57
Pessoal e Demais Despesas	35.716.982,13	48.713.791,60
Transferências concedidas	3.491,59	-
Outros desembolsos operacionais	35.050,50	3.436,97
Fluxo de caixa líquido das atividades operacionais (I)	947.541,96	(13.267.219,35)
FLUXOS DE CAIXA DAS ATIVIDADES DE INVESTIMENTO		
Outros ingressos de investimentos	-	-
Desembolsos	-	124.769,83
Aquisição de ativo não circulante	-	124.769,83
Concessão de empréstimos e financiamentos	-	-
Outros desembolsos de investimentos	-	-
Fluxo de caixa líquido das atividades de investimento (II)	-	(124.769,83)
FLUXOS DE CAIXA DAS ATIVIDADES DE FINANCIAMENTO		
Ingressos	-	-
Operações de Crédito	-	-
Integralização do capital social de empresas dependentes	-	-
Transferências de capital recebidas	-	-
Outros ingressos de financiamentos	-	-
Desembolsos	-	-
Amortização/Refinanciamento da dívida	-	-
Outros desembolsos de financiamentos	-	-
Fluxo de caixa líquido das atividades de financiamento (III)	-	-
GERAÇÃO LÍQUIDA DE CAIXA E EQUIVALENTE DE CAIXA (I+II+III)	947.541,96	(13.391.989,18)
Caixa e Equivalentes de caixa inicial	10.778.659,44	24.170.648,62
Caixa e Equivalente de caixa final	11.726.201,40	10.778.659,44

FUNDACAO DE AMPARO A PESQUISA DO RGS
QUADRO DE RECEITAS DERIVADAS E ORIGINÁRIAS

	Exercício: 2019	
	Exercício Atual	Exercício Anterior
RECEITAS DERIVADAS E ORIGINÁRIAS		
Receita Tributária	-	-
Receita de Contribuições	-	-
Receita Patrimonial	84.280,68	84.229,44
Receita Agropecuária	-	-
Receita Industrial	-	-
Receita de Serviços	-	-
Remuneração das Disponibilidades	70.704,23	165.575,31
Outras Receitas Derivadas e Originárias	1.595.435,36	653.884,44
Total das Receitas Derivadas e Originárias	1.750.420,27	903.689,19

FUNDACAO DE AMPARO A PESQUISA DO RGS
QUADRO DE TRANSFERÊNCIAS RECEBIDAS E CONCEDIDAS

	Exercício: 2019	
	Exercício Atual	Exercício Anterior
TRANSFERÊNCIAS RECEBIDAS		
Intergovernamentais	2.723.157,36	8.569.575,90
da União	2.723.157,36	8.569.575,90
de Estados e Distrito Federal	-	-
de Municípios	-	-
Intragovernamentais	32.166.988,55	25.916.744,13
Outras transferências recebidas	62.500,00	60.000,00
Total das Transferências Recebidas	34.952.645,91	34.546.320,03
TRANSFERÊNCIAS CONCEDIDAS		
Intergovernamentais	-	-
a União	-	-
a Estados e Distrito Federal	-	-
a Municípios	-	-
Intragovernamentais	3.491,59	-
Outras transferências concedidas	-	-
Total das Transferências Concedidas	3.491,59	-

FUNDACAO DE AMPARO A PESQUISA DO RGS
QUADRO DE DESEMBOLSOS DE PESSOAL E DEMAIS DESPESAS POR FUNÇÃO

Exercício: 2019


	Exercício Atual	Exercício Anterior
Saude	45.543,75	38.396,32
Ciencia e Tecnologia	34.819.455,16	47.896.159,40
Encargos Especiais	851.983,22	779.235,88
Total dos Desembolsos de Pessoal e Demais Despesas por Função	35.716.982,13	48.713.791,60



OSIR ANTONIO DELLAGOSTIN
 DIRETOR PRESIDENTE
 CPF: 422.518.500-15



PATRICIA MARIA SEGER
 DIRETORA ADMINISTRATIVO-
 FINANCEIRA
 CPF: 458.676.660-34



ADRIANO DE OLIVEIRA BURGER
 CONTADOR
 CRCRS N. 06642003
 CPF: 698.454.330-49

PORTO ALEGRE, 31 DE DEZEMBRO DE 2019

EXERCÍCIO DE 2019	FUNDAÇÃO DE AMPARO A PESQUISA DO RGS	RFPE017/00001
DEMONSTRATIVO DA DESPESA REALIZADA POR CAT. ECONÔMICA, GRUPO NAT. DESPESA, MODALIDADE APLICAÇÃO E ELEMENTO DESPESA COM DESDOBRAMENTO DAS NATUREZAS DE DESPESA		R\$

CÓDIGO	ESPECIFICAÇÃO	DESPESA REALIZADA
3.0.00.00	DESPESA CORRENTE	34.562.961,85
3.1.00.00	PESSOAL E ENCARGOS SOCIAIS	4.501.837,51
3.1.90.00	APLICACOES DIRETAS	4.455.847,03
3.1.90.11	VENCIMENTOS E VANTAGENS FIXAS-PESSOAL CIVIL	2.872.804,14
3.1.90.11.1118	VENCIMENTOS E SALARIOS - RGPS	1.251.479,03
3.1.90.11.1119	13 VENCIMENTO - RGPS	210.456,89
3.1.90.11.1121	VANTAGENS TEMPORAIS - RGPS	140.100,50
3.1.90.11.1122	OUTRAS VANTAGENS - RGPS	114.256,86
3.1.90.11.1130	REPRESENTAÇÃO MENSAL-RPPS	122.100,00
3.1.90.11.1138	FÉRIAS - AB CONSTIT-RPPS	2.752,15
3.1.90.11.1144	GRATIFICAÇÃO POR EXERCÍCIO DE FUNÇÕES - RGPS	278.510,39
3.1.90.11.1145	GRATIFICAÇÃO POR EXERCÍCIO DE CARGO EM COMISSÃO - RGPS	566.392,11
3.1.90.11.1149	REPRESENTAÇÃO MENSAL - RGPS	88.484,78
3.1.90.11.1150	INCORPORAÇÕES - RGPS	17.573,79
3.1.90.11.1155	FÉRIAS - ABONO PECUNIÁRIO - RGPS	20.815,49
3.1.90.11.1156	FÉRIAS - ABONO CONSTITUCIONAL-RGPS	59.882,15
3.1.90.13	OBRIGACOES PATRONAIS	818.395,66
3.1.90.13.1302	SEGURO DE VIDA DE SERVIDORES	1.799,69
3.1.90.13.1303	PLANO DE SAUDE	14.050,48
3.1.90.13.1304	CONTRIBUICAO PREVIDENCIARIA	574.780,64
3.1.90.13.1305	FUNDO DE GARANTIA DO TEMPO DE SERVICO - FGTS	215.729,34
3.1.90.13.1322	CONTRIBUICAO PREVIDENCIARIA APOS ACORDO/CONVENCAO COLETIVA	12.035,51
3.1.90.16	OUTRAS DESPESAS VARIÁVEIS-PESSOAL CIVIL	15.349,27
3.1.90.16.1613	SUBSTITUIÇÕES - RGPS	15.349,27
3.1.90.92	DESPESAS DE EXERCÍCIOS ANTERIORES	89.547,71
3.1.90.92.9601	RESSARCIMENTO	89.547,71
3.1.90.96	RESSARCIMENTO DE DESPESAS DE PESSOAL REQUISITADO	659.750,25
3.1.90.96.9601	RESSARCIMENTO	659.750,25
3.1.91.00	TRANSFERENCIA INTRAGOVERNAMENTAL	45.990,48
3.1.91.13	OBRIGACOES PATRONAIS	45.990,48
3.1.91.13.1318	CONTRIBUICAO AO IPERGS PARA ASSISTENCIA MEDICA - RGPS	45.990,48
3.3.00.00	OUTRAS DESPESAS CORRENTES	30.061.124,34
3.3.90.00	APLICACOES DIRETAS	30.061.124,34
3.3.90.08	OUTROS BENEFÍCIOS ASSISTENCIAIS	6.436,99
3.3.90.08.0805	AUXILIO CRECHE	5.525,45
3.3.90.08.0807	AUXILIO BABA	911,54
3.3.90.14	DIARIAS-CIVIL	29.558,64
3.3.90.14.1402	DIARIAS DE VIAGEM	1.533,33
3.3.90.14.1403	DIARIAS ESPECIAIS DE VIAGEM	21.937,13
3.3.90.14.1407	DIARIAS DE VIAGEM PARA FORA DO ESTADO	6.088,18
3.3.90.18	AUXILIO FINANCEIRO A ESTUDANTES	7.554.800,00
3.3.90.18.1801	BOLSAS DE ESTUDOS	7.554.800,00
3.3.90.20	AUXILIO FINANCEIRO A PESQUISADORES	20.730.555,87
3.3.90.20.2001	CONCESSAO DE SUBVENCOES A PESQUISADORES	20.730.555,87
3.3.90.30	MATERIAL DE CONSUMO	20.382,60
3.3.90.30.3009	MATERIAL DE EXPEDIENTE	10.585,90
3.3.90.30.3011	ALOJAMENTO, LAVANDERIA, COPA E/OU COZINHA	331,00
3.3.90.30.3015	PROTECAO E PROFILAXIA	107,50
3.3.90.30.3028	LIMPEZA E HIGIENE	9.157,90
3.3.90.30.3044	MATERIAL DE CONSUMO DE TECNOLOGIA DE INFORMACAO E COMUNICACAO	200,30
3.3.90.33	PASSAGENS E DESPESAS COM LOCOMOCAO	39.194,20
3.3.90.33.3302	TRANSPORTE DE PESSOAL	14.840,00
3.3.90.33.3304	TRANSPORTE DE PESSOAL POR VIA AEREA	24.354,20
3.3.90.39	OUTROS SERVICOS DE TERCEIROS-PESSOA JURIDICA	909.946,87
3.3.90.39.3901	AGUA E ESGOTO	8.432,92
3.3.90.39.3902	DIVULGACAO PROMOCIONAL OU INSTITUCIONAL	4.078,25
3.3.90.39.3903	ASSINATURA DE PERIODICOS E RECORTES	2.369,80
3.3.90.39.3904	COMISSOES E/OU TAXA DE ADMINISTRACAO	1.273,93
3.3.90.39.3907	ORGANIZACAO FEIRAS AMOSTRAS, CONGRESSOS, SEMINARIOS, SIMPOSIOS E CONGENERES	75.483,00
3.3.90.39.3914	CONDOMINIO DE PREDIOS DA ENTIDADE	98.007,15
3.3.90.39.3916	DESPESAS PEQUENAS DE PRONTO PAGAMENTO	17.700,00
3.3.90.39.3918	ENERGIA ELETRICA	61.646,46
3.3.90.39.3920	LOCACAO DE IMOVEIS	358.926,86
3.3.90.39.3921	LOCACAO DE MAQUINAS E EQUIPAMENTOS	26.372,21
3.3.90.39.3926	SEGUROS	357,88
3.3.90.39.3929	COMUNICACAO	2.185,17
3.3.90.39.3930	CONSERVACAO DE BENS IMOVEIS	6.310,00
3.3.90.39.3931	CONSERVACAO DE BENS MOVEIS E EQUIPAMENTOS	1.160,00
3.3.90.39.3936	ALIMENTACAO E/OU HOSPEDAGEM DE NAO SERVIDORES	29.578,91
3.3.90.39.3942	ESTAGIARIOS E MONITORES	80.629,07
3.3.90.39.3948	MULTAS	20,15
3.3.90.39.3951	ENCARGOS DECORRENTES DE DIREITOS AUTORAIS	501,30
3.3.90.39.3975	GINASTICA LABORAL	28.200,00
3.3.90.39.3978	TRANSPORTE DE NAO SERVIDORES	7.472,96
3.3.90.39.3979	TELEFONIA FIXA	11.770,64
3.3.90.39.3980	TELEFONIA MOVEI	791,62
3.3.90.39.3984	LIMPEZA E HIGIENE	73.039,88
3.3.90.39.3991	SERVICOS TECNICOS PROFISSIONAIS	13.638,71
3.3.90.40	SERVICOS DE TECNOLOGIA DA INFORMACAO E COMUNICACAO - PESSOA JURIDICA	175.886,46
3.3.90.40.4006	LOCACAO / SUBSCRICAO DE SOFTWARE	6.244,00
3.3.90.40.4009	SERVICO EM NUVEM	100.736,06
3.3.90.40.4099	OUTROS SERVICOS DE TECNOLOGIA DA INFORMACAO E COMUNICACAO	68.906,40
3.3.90.41	CONTRIBUICOES	44.958,03
3.3.90.41.4106	ENCARGOS COM ASSOCIACOES	44.958,03
3.3.90.46	AUXILIO-ALIMENTACAO	482.576,13
3.3.90.46.4606	AUXILIO-REFEICAO - RGPS	482.576,13
3.3.90.47	OBRIGACOES TRIBUTARIAS E CONTRIBUTIVAS	28.570,66


DEMONSTRATIVO DA DESPESA REALIZADA POR CAT. ECONÔMICA, GRUPO NAT. DESPESA, MODALIDADE APLICAÇÃO E ELEMENTO DESPESA
COM DESDOBRAMENTO DAS NATUREZAS DE DESPESA

R\$


3.3.90.47.4702	PROGRAMA DE FORMACAO DO PATRIMONIO DO SERVIDOR PUBLICO-PASEP	26.376,58
3.3.90.47.4707	TAXAS PELA PRESTACAO DE SERVICOS	2.194,08
3.3.90.49	AUXILIO-TRANSPORTE	36.082,73
3.3.90.49.4903	AUXILIO TRANSPORTE - PCIVIL RGPS	36.082,73
3.3.90.92	DESPESAS DE EXERCICIOS ANTERIORES	875,16
3.3.90.92.1801	BOLSAS DE ESTUDOS	800,00
3.3.90.92.3936	ALIMENTACAO E/OU HOSPEDAGEM DE NAO SERVIDORES	75,16
3.3.90.93	INDENIZACOES E RESTITUICOES	1.300,00
3.3.90.93.9304	RESSARCIMENTO DE DESPESAS COM ALIMENTACAO	1.300,00
4.0.00.00	DESPESA CAPITAL	3.794,00
4.4.00.00	INVESTIMENTOS	3.794,00
4.4.90.00	APLICACOES DIRETAS	3.794,00
4.4.90.52	EQUIPAMENTOS E MATERIAL PERMANENTE	3.794,00
4.4.90.52.5212	MAQUINAS, MOTORES E/OU APARELHOS	3.794,00
TOTAL GERAL, =====>		34.566.755,85

* RESUMO *

PESSOAL E ENCARGOS SOCIAIS	=>	4.501.837,51
JUROS E ENCARGOS DA DÍVIDA	=>	0,00
OUTRAS DESPESAS CORRENTES	=>	30.061.124,34
TOTAL DAS DESPESAS CORRENTES	=>	34.562.961,85
INVESTIMENTOS	=>	3.794,00
INVERSÕES FINANCEIRAS	=>	0,00
AMORTIZAÇÃO DA DÍVIDA	=>	0,00
RESERVA DE CONTINGÊNCIA	=>	0,00
TOTAL DAS DESPESAS DE CAPITAL	=>	3.794,00
TOTAL GERAL	=>	34.566.755,85




ODIR ANTONIO DELLAGOSTIN
DIRETOR PRESIDENTE
CPF: 422.518.500-15



PATRICIA MARIA SEGER
DIRETORA ADMINISTRATIVO-
FINANCEIRA
CPF: 458.676.660-34

PORTO ALEGRE, 31 DE DEZEMBRO DE 2019





ADRIANO DE OLIVEIRA BURGER
CONTADOR
CRCRS N. 06642003
CPF: 698.454.330-49

EXERCÍCIO DE 2019		FUNDAÇÃO DE AMPARO A PESQUISA DO RGS						RFPE039/00001	
		DEMONSTRATIVO DA DESPESA REALIZADA POR ÓRGÃO SEGUNDO OS GRUPOS DE DESPESA COM DESDOBRAMENTO POR FONTE DE RECURSO						R\$	
		GRUPO DE DESPESAS							
ESPECIFICAÇÃO		PESSOAL E ENCARGOS SOCIAIS	JUROS E ENCARGOS DA DÍVIDA	OUTRAS DESPESAS CORRENTES	INVESTIMENTOS	INVERSÕES FINANCEIRAS	AMORTIZAÇÃO DA DÍVIDA	RESERVA DE CONTINGÊNCIA	TOTAL
51 FUNDAÇÃO DE AMPARO A PESQUISA DO ESTADO DO RIO GRANDE DO SUL		4.501.837,51		30.061.124,34	3.794,00				34.566.755,85
TESOURO-LIVRES		4.455.847,03		585.067,01					5.040.914,04
PROPRIOS DA FUNDAÇÃO				1.189.901,46	3.794,00				1.193.695,46
CONVENIOS				186.155,87					186.155,87
TESOURO-VINCULADOS PELA CONSTITUIÇÃO		45.990,48		28.100.000,00					28.145.990,48
TOTAL		4.501.837,51	0,00	30.061.124,34	3.794,00	0,00	0,00	0,00	34.566.755,85

PORTO ALEGRE, 31 DE DEZEMBRO DE 2019



ODIR ANTONIO DELLAGOSTIN
DIRETOR PRESIDENTE
CPF: 422.518.500-15



PATRÍCIA MARIA SEGHER
DIRETORA ADMINISTRATIVO-FINANCEIRA
CPF: 458.676.660-34


ADRIANO DE OLIVEIRA BURGER
CONTADOR
CRCRS N. 06642003
CPF: 698.454.330-49

EXERCÍCIO DE 2019		RIO GRANDE DO SUL GOVERNO DO ESTADO							RFPE040/00001	
DEMONSTRATIVO DA DESPESA REALIZADA POR FUNÇÃO SEGUNDO OS GRUPOS DE DESPESA COM DESDOBRAMENTO DAS FONTES DE RECURSO									R\$	
ESPECIFICAÇÃO		GRUPOS DE DESPESA							TOTAL	
		PESSOAL E ENCARGOS SOCIAIS	JUROS E ENCARGOS DA DÍVIDA	OUTRAS DESPESAS CORRENTES	INVESTIMENTOS	INVERSÕES FINANCEIRAS	AMORTIZAÇÃO DA DÍVIDA	RESERVA DE CONTINGÊNCIA		
10 SAÚDE		45.990,48							45.990,48	
TESOURO-VINCULADOS PELA CONSTITUIÇÃO		45.990,48							45.990,48	
19 CIÊNCIA E TECNOLOGIA		3.637.451,37		30.034.747,76	3.794,00				33.675.993,13	
TESOURO-LIVRES		3.637.451,37		558.690,43					4.196.141,80	
PRÓPRIOS DA FUNDAÇÃO				1.189.901,46	3.794,00				1.193.695,46	
CONVÊNIOS				186.155,87					186.155,87	
TESOURO-VINCULADOS PELA CONSTITUIÇÃO				28.100.000,00					28.100.000,00	
28 ENCARGOS ESPECIAIS		818.395,66		26.376,58					844.772,24	
TESOURO-LIVRES		818.395,66		26.376,58					844.772,24	
TOTAL		4.501.837,51	0,00	30.061.124,34	3.794,00	0,00	0,00	0,00	34.566.755,85	
RESUMO										
TESOURO-LIVRES		4.455.847,03		585.067,01					5.040.914,04	
PRÓPRIOS DA FUNDAÇÃO				1.189.901,46	3.794,00				1.193.695,46	
CONVÊNIOS		45.990,48		186.155,87					186.155,87	
TESOURO-VINCULADOS PELA CONSTITUIÇÃO				28.100.000,00					28.145.990,48	
TOTAL		4.501.837,51	0,00	30.061.124,34	3.794,00	0,00	0,00	0,00	34.566.755,85	

PORTO ALEGRE, 31 DE DEZEMBRO DE 2019


ADRIANO DE OLIVEIRA BURGER
 CONTADOR
 CRCRS N. 06642003
 CPF: 698.454.330-49


PATRICIA MARIA SEGER
 DIRETORA ADMINISTRATIVO-FINANCEIRA
 CPF: 458.676.660-34


OTIR ANTONIO DELIAOGOSTIN
 DIRETOR PRESIDENTE
 CPF: 422.518.500-15

ESTADO DO RIO GRANDE DO SUL
SECRETARIA DE INOVAÇÃO, CIÊNCIA E TECNOLOGIA
FUNDAÇÃO DE AMPARO À PESQUISA DO ESTADO DO RIO GRANDE DO SUL – FAPERGS

NOTAS EXPLICATIVAS - BALANÇO DE 2019

A Fundação de Amparo à Pesquisa do Estado do Rio Grande do Sul, fundação pública, instituída e mantida pelo Poder Público Estadual através da Lei n.º 14.601, de 12 de setembro de 2014, inscrita com o CNPJ 93.017.663/0001-08, Sede Administrativa à Avenida Borges de Medeiros, 261, 2º andar, vinculada à Secretaria de Inovação, Ciência e Tecnologia, tem por finalidades promover atividades de fomento, apoio e incentivo à pesquisa científica e tecnológica, ao desenvolvimento tecnológico e da inovação, bem como contribuir para a formação de recursos humanos no Estado do Rio Grande do Sul.

As demonstrações contábeis do exercício de 2019 foram elaboradas de acordo com as orientações do Manual de Contabilidade Aplicada ao Setor Público, 8ª edição, aprovado pela Portaria Conjunta STN/SOF nº 06/2018, Portaria Conjunta STN/SPREV nº 07/2018 e Portaria STN nº 877/2018, que observa os dispositivos legais que regulam o assunto, como a Lei nº 4.320/1964, a Lei Complementar 101/2000 e, também, as disposições do Conselho Federal de Contabilidade relativas aos Princípios de Contabilidade, assim como as Normas Brasileiras de Contabilidade Aplicadas ao Setor Público (NBC TSP 11).

1 - O critério adotado para avaliação do Almoxarifado foi o Custo Médio Ponderado. Os valores abaixo representam a composição das movimentações desse item durante o Exercício:

Saldo Inicial	Entradas no Estoque	Saídas do Estoque	Saldo Final
R\$ 36.333,66	R\$ 20.752,45	R\$ 18.525,59	R\$ 38.560,52


2 - Foram registrados os lançamentos de Depreciação Acumulada, totalizando R\$208,22, dos Bens Móveis incorporados neste Exercício.

3 - Anulação de Restos a Pagar Processados no valor de R\$682,39, correspondente a regularizações e a despesas que não seriam mais pagas.

4 - Foram contabilizadas despesas incorridas e não pagas, devido ao não recebimento da cobrança do mês de dezembro de 2019. Os valores foram estimados em R\$90.000,00, correspondentes aos ressarcimentos pelas cedências do Diretor Presidente e do Diretor Técnico-científico à UFPEL e à UFSM, respectivamente.

5 - A conta “Responsáveis por Auxílios”, que representa as prestações de contas a serem analisadas, teve uma baixa de R\$8.005.092,73, relativa às prestações de contas aprovadas.

6 - Foram baixados os valores das contas Precatórios a Pagar e Provisão de Precatórios a Pagar do Passivo Não Circulante, totalizando R\$42.612,09, conforme instruções recebidas da SEFAZ.



ODIR ANTONIO DELLAGOSTIN
DIRETOR PRESIDENTE
CPF 422.518.500/15



PATRICIA MARIA SEGER
DIRETORA ADMINISTRATIVO-FINANCEIRA
CPF 458.676.660-34



ADRIANO DE OLIVEIRA BURGER
CONTADOR – CRC/RS 66.420
CPF 698 454 330/49

**CONSELHO REGIONAL DE CONTABILIDADE DO RIO GRANDE DO SUL****CERTIDÃO DE REGULARIDADE PROFISSIONAL**

O CONSELHO REGIONAL DE CONTABILIDADE DO RIO GRANDE DO SUL certifica que o(a) profissional identificado(a) no presente documento encontra-se em situação regular.

IDENTIFICAÇÃO DO REGISTRO

NOME.....	: ADRIANO DE OLIVEIRA BURGER
REGISTRO.....	: RS-066420/O-3
CATEGORIA.....	: CONTADOR
CPF.....	: 698.454.330-49

A presente CERTIDÃO não quita nem invalida quaisquer débitos ou infrações que posteriormente, venham a ser apurados pelo CRCRS contra o referido registro.

A falsificação deste documento constitui-se em crime previsto no Código Penal Brasileiro, sujeitando o autor à respectiva ação penal.

Emissão: PORTO ALEGRE, 06.03.2020 as 10:54:25.

Válido até: 04.06.2020.

Código de Controle: 323336.

Para verificar a autenticidade deste documento consulte o site do CRCRS.

