

RS CONTÁBIL

Números apresentados em milhões de reais

RESULTADO ORÇAMENTÁRIO



13.592,8
Receita

15.035,4
Receita

15.187,2
Despesa

15.463,4
Despesa

=
-1.594,4

=
-428,0

OPERAÇÕES INTRAORÇAMENTÁRIAS

-1.244,9

-497,0

RESULTADO SEM OPERAÇÕES INTRAORÇAMENTÁRIAS

-349,5

69,1

● = mar/2019

● = mar/2020

DESPESA COM SAÚDE



695,6

775,1

%RLIT 8,54%

8,42%

Mínimo Constitucional

12%

● = mar/2019

● = mar/2020

DESPESA COM EDUCAÇÃO



2.608,5

2.528,6

%RLIT 32,01%

27,48%

Mínimo Constitucional

25%

● = mar/2019

● = mar/2020

DESPESA COM SEGURANÇA



2.897,5

3.053,9

%RLIT 35,55%

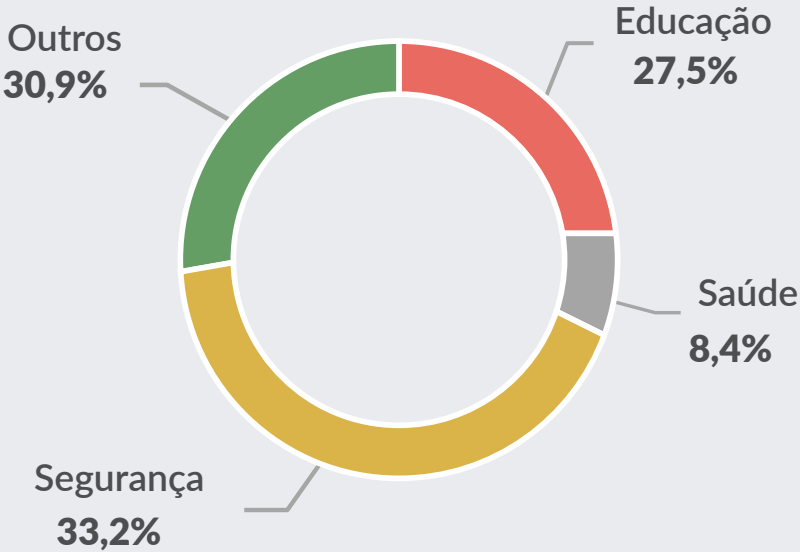
33,19%

● = mar/2019

● = mar/2020

COMPROMETIMENTO DA RLIT

MAR
2020



RECEITA CORRENTE LÍQUIDA (RCL)



37.912,4



40.538,2

● = mar/2019

● = mar/2020

Compreende os últimos 12 meses

RECEITA LÍQUIDA DE IMPOSTOS E TRANSFERÊNCIAS (RLIT)



8.149,6



9.200,8

● = mar/2019

● = mar/2020

RESULTADO PREVIDENCIÁRIO (REGIME FINANCEIRO)



995,5

Receita

1.413,3

Receita

4.004,3

Despesa

4.235,3

Despesa

=
-3.008,9

=
-2.822,1

● = mar/2019

● = mar/2020

RESULTADO PREVIDENCIÁRIO (FUNDOPREV)

198,4

Receita

-75,4

Receita

0,8

Despesa

1,2

Despesa

=
197,7

=
-76,6

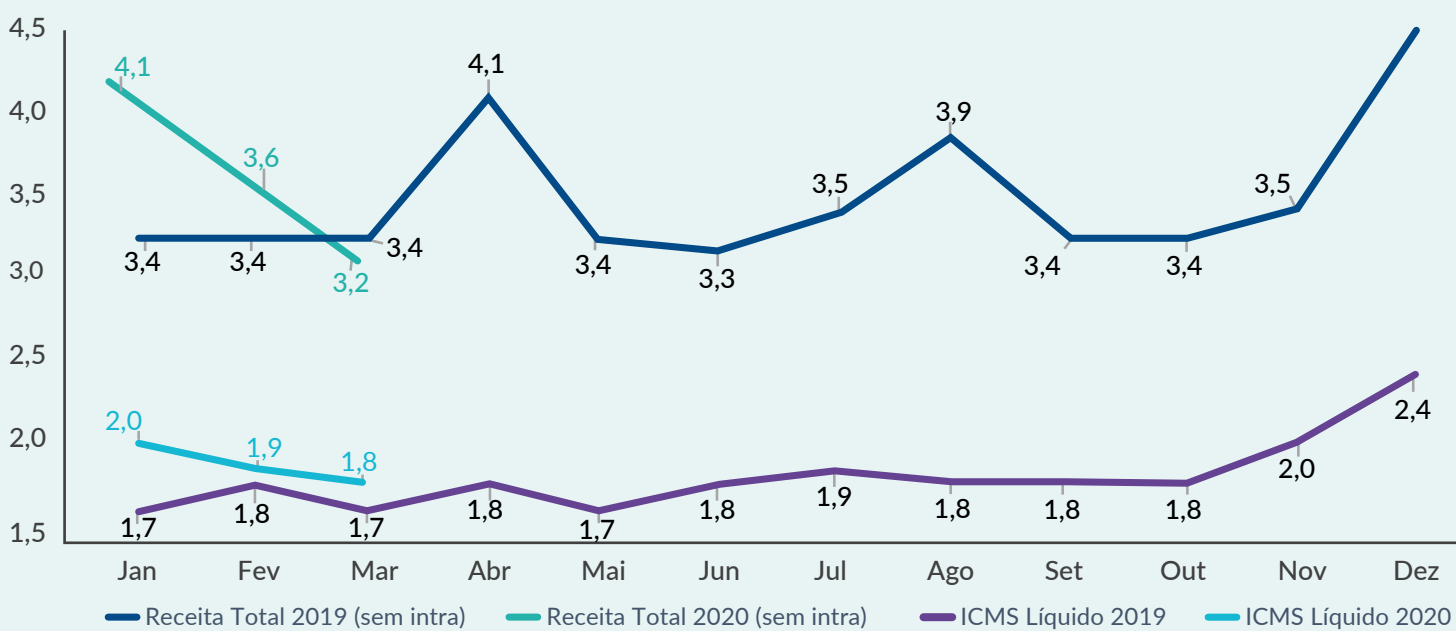
● = mar/2019

● = mar/2020

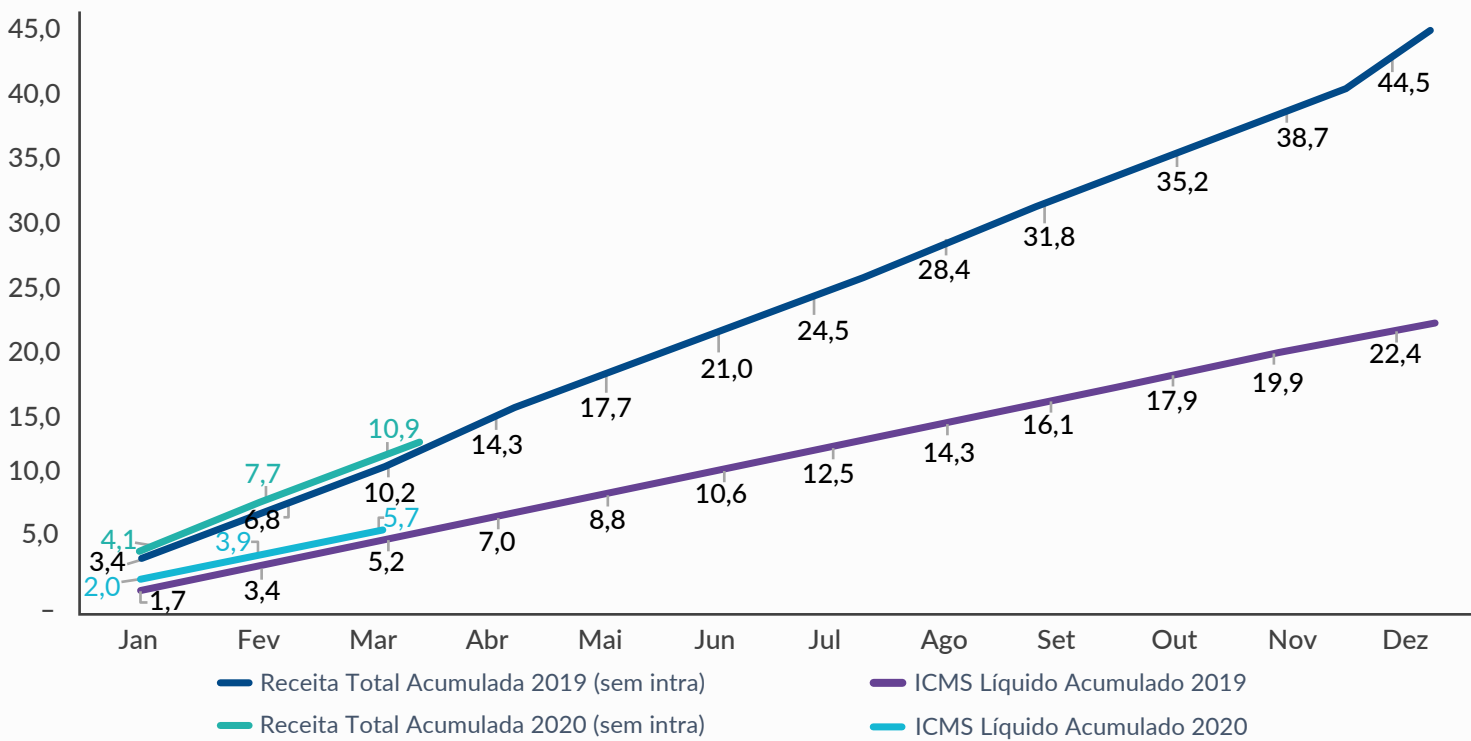
COMPORTAMENTO MENSAL E ACUMULADO DA RECEITA



RECEITA MENSAL (EM BILHÕES DE R\$)



RECEITA ACUMULADA (EM BILHÕES DE R\$)



INCREMENTO NA
ARRECADAÇÃO LÍQUIDA DO ICMS

INCREMENTO NAS
DESPESAS COM SAÚDE

PAGAMENTOS DA
DÍVIDA COM A UNIÃO SUSPENSOS EM 2020

PAGAMENTOS DE RESTOS A PAGAR
DE 2019

SALDO DE RESTOS A PAGAR

R\$ 514,7 mi

R\$ 79,5 mi

R\$ 870,6 mi

R\$ 2,6 bi

R\$ 11,1 bi