

Governo do Estado do Rio Grande do Sul
Secretaria da Fazenda
Contadoria e Auditoria-Geral do Estado

BALANÇO GERAL

2008

Yeda Rorato Crusius
Governadora do Estado

Aod Cunha de Moraes Júnior
Secretário de Estado da Fazenda

Roberval da Silveira Marques
Contador e Auditor-Geral do Estado



APRESENTAÇÃO

O Balanço Geral do Estado do Rio Grande do Sul demonstra os resultados fiscais, patrimoniais e orçamentários das ações realizadas pelo Governo do Estado para alcançar o equilíbrio das contas públicas e atender as necessidades coletivas da sociedade gaúcha.

O desequilíbrio das contas do Estado, observado há várias décadas, implicou recorrentes défices orçamentários e deterioração da capacidade de financiamento de políticas públicas, dentre outras consequências. A partir de 2007, a atual Administração adotou um programa de ajuste estrutural das finanças públicas com o objetivo de viabilizar o equilíbrio orçamentário de forma mais acelerada, sem, no entanto, comprometer a prestação de serviços públicos essenciais à população. O programa busca, num primeiro momento, promover ações destinadas a equilibrar as finanças para, na sequência, recuperar de forma sustentável a capacidade de investimento e de financiamento de políticas do Estado.

Nesse sentido, é relevante observar que várias ações do Governo Estadual destinadas à ampliação da receita, à racionalização e contenção do gasto público, ao aprimoramento da gestão fiscal e ao aperfeiçoamento do controle interno governamental contribuíram para melhorar significativamente a situação fiscal e financeira do Estado.

Os resultados obtidos nos exercícios de 2007 e 2008 demonstram avanços consistentes da política de ajuste do Estado rumo a uma trajetória de equilíbrio e sustentabilidade fiscal. Especialmente, destaca-se: i) superávit orçamentário de R\$ 623 milhões em 2007 e de R\$ 442 milhões em 2008; ii) superávit primário de R\$ 954 milhões em 2007 e de R\$ 2,151 bilhões em 2008; iii) o indicador *“Dívida Consolidada Líquida (DCL)/Receita Corrente Líquida(RCL)”* ficou em 2,3448 ao final do ano fiscal de 2008, quando o limite definido em conformidade com a Resolução 40-2001 do Senado Federal para o último quadrimestre de 2008 foi calculado em 2,3879; e iv) comprometimento de 46,36% da RCL com as despesas de pessoal e encargos do Estado. Saliente-se que o comprometimento máximo permitido pela Lei de Responsabilidade Fiscal (Lei Complementar 101-2000) é de 60%.

Quanto ao resultado orçamentário de R\$ 623 milhões alcançado em 2007, é importante destacar que ele está influenciado pelas receitas de R\$ 1.287 milhões, decorrentes da alienação de ações do Banrisul no processo de Oferta Pública de Ações Preferenciais do Banrisul, e pelo recebimento de R\$ 210 milhões de transferências extraordinárias do Governo Federal. Eliminando essas influências, apura-se um resultado orçamentário deficitário de R\$ 874 milhões em 2007. Portanto, o resultado orçamentário de R\$ 442 milhões atingido em 2008 é indicador relevante da melhora das finanças do Estado em relação aos exercícios anteriores.

No âmbito das receitas públicas, a atual Administração do Estado buscou aumentar a arrecadação própria, mediante procedimentos para a ampliação da eficiência tributária e

combate à sonegação, tais como: i) utilização de técnicas de gerenciamento matricial da receita; ii) ampliação da Nota Fiscal Eletrônica; iii) utilização massiva da Tecnologia da Informação no combate à sonegação; e iv) modernização dos processos da administração tributária. Assim, cabe ressaltar que a receita bruta do ICMS atingiu R\$ 14.825 milhões em 2008, superando em 21% o montante de R\$ 12.257 milhões arrecadado em 2007. É conveniente destacar que o desempenho do Estado do RS na arrecadação do ICMS foi diferenciado no Brasil. Conforme dados do Confaz, observa-se que o desempenho, em 2008, da receita decorrente desse imposto no RS superou a média verificada nos demais Estados brasileiros, ficando, inclusive, acima do crescimento observado nos Estados de São Paulo, Minas Gerais, Rio de Janeiro, Paraná e Santa Catarina.

Na área da despesa pública, buscou-se, desde o início da atual Administração, controlar a expansão das despesas correntes e melhorar a eficiência do gasto público, sem comprometer a prestação de serviços à sociedade. Dentre as estratégias para a gestão do gasto público, destacam-se as seguintes: i) utilização de técnicas de gerenciamento matricial da despesa; ii) reestruturação de órgãos e processos; iii) novação de dívidas (Lei 12.742, de 2007); e iv) contenção das despesas de custeio. Ainda na área das despesas públicas, a operação de reestruturação da dívida extralimite realizada com o Banco Mundial, cujo montante recebido na primeira parcela foi de US\$ 650 milhões, gerou importante alívio no fluxo de desembolsos com a dívida pública do Estado.

Quanto ao controle das contas públicas, destaca-se o projeto “Transparência RS”. Essa iniciativa visa a fornecer informações qualificadas aos gestores públicos, de modo a fornecer-lhes informação gerencial e permitir a gestão transparente dos recursos estaduais, possibilitando a ampliação do controle social com a disponibilização do Portal da Transparência, prevista para 2009.

Assim, os resultados fiscais obtidos nos exercícios de 2007 e, destacadamente, em 2008 demonstram substancial avanço da política de ajuste fiscal adotada no Estado. A conquista do superávit orçamentário é um passo importante para a recuperação da capacidade de financiamento do Estado. No entanto, cabe salientar que também é fundamental preservar o equilíbrio das contas públicas para garantir e ampliar os serviços públicos necessários à qualidade de vida da população gaúcha e à competitividade sistêmica da nossa economia.

Nesse sentido, reafirmamos nosso compromisso com o equilíbrio fiscal das contas públicas do Rio Grande do Sul e com uma política responsável de recuperação da capacidade de financiamento do Estado, consistente com a sustentabilidade fiscal. Também reafirmamos nossa compreensão de que este desafio deve ser conduzido pelo setor público e compartilhado por toda a sociedade gaúcha. Para tanto, é fundamental continuarmos adotando uma política fiscal baseada nos princípios de realismo orçamentário, transparência e responsabilidade com os cidadãos gaúchos.

Porto Alegre, 31 de dezembro de 2008.

Aod Cunha de Moares Junior,
Secretário de Estado da Fazenda.

ANÁLISE E INTERPRETAÇÃO DOS RESULTADOS

SUMÁRIO

Pág.

INTRODUÇÃO	15
1 - DO ORÇAMENTO E SUAS ALTERAÇÕES	23
1.1 - O PLANO PLURIANUAL	23
1.2 - LEI DE DIRETRIZES ORÇAMENTÁRIAS	25
1.2.1 ANEXO DE METAS FISCAIS	26
1.3 - PROPOSTA ORÇAMENTÁRIA	28
1.4 - LEI DO ORÇAMENTO ANUAL	31
1.5 - CRÉDITOS ADICIONAIS	34
1.6 - CONSULTA POPULAR	34
1.7 - BALANÇO ORÇAMENTÁRIO DO TESOIRO DO ESTADO	36
2 - DA EXECUÇÃO ORÇAMENTÁRIA	43
2.1 - RECEITA REALIZADA	43
2.1.1 - RECEITA TRIBUTÁRIA	46
2.1.1.1 - ICMS	46
2.1.1.2 - OUTROS TRIBUTOS	51
2.1.1.3 - PARTICIPAÇÃO DOS MUNICÍPIOS NA RECEITA DO ESTADO	51
2.1.2 - RECEITA DE CONTRIBUIÇÕES	52
2.1.3 - RECEITA PATRIMONIAL	52
2.1.4 - TRANSFERÊNCIAS	53
2.1.5 - OPERAÇÕES DE CRÉDITO	55
2.1.6 - RECEITA DE ALIENAÇÃO DE BENS	55
2.1.7 - RECEITA DE AMORTIZAÇÃO DE EMPRÉSTIMOS	55
2.1.8 - RECEITA DE SERVIÇOS	56
2.1.9 - DEMAIS RECEITAS	56

ANÁLISE E INTERPRETAÇÃO DOS RESULTADOS

SUMÁRIO	Pág.
2.1.9.1 - RECEITA DE ANULAÇÃO DE RESTOS A PAGAR	56
2.1.10 - RECEITA CORRENTE LÍQUIDA (RCL)	57
2.1.11 - RECEITA TRIBUTÁRIA LÍQUIDA (RTL)	57
2.1.12 - RECEITA LÍQUIDA DE IMPOSTOS E TRANSFERÊNCIAS (RLIT)	58
2.2 - DESPESA REALIZADA	60
2.2.1 - GRUPOS DE DESPESA	60
2.2.1.1 - PESSOAL E ENCARGOS SOCIAIS	63
2.2.1.2 - JUROS E ENCARGOS DA DÍVIDA	63
2.2.1.3 - OUTRAS DESPESAS CORRENTES	63
2.2.1.4 - INVESTIMENTOS	65
2.2.1.5 - AMORTIZAÇÃO DA DÍVIDA	67
2.2.1.6 - INVERSÕES FINANCEIRAS	67
2.2.2 - DESPESA TOTAL COM PESSOAL EM RELAÇÃO À RECEITA CORRENTE LÍQUIDA LEI COMPLEMENTAR 101-2000	68
2.2.3 - DESTINAÇÃO DE RECURSOS ESTABELECIDADA EM NORMA CONSTITUCIONAL .	70
2.2.3.1 - MANUTENÇÃO E DESENVOLVIMENTO DO ENSINO	70
2.2.3.2 - ENSINO SUPERIOR COMUNITÁRIO	70
2.2.3.3 - FOMENTO AO ENSINO E À PESQUISA CIENTÍFICA E TECNOLÓGICA	71
2.2.3.4 - AÇÕES E SERVIÇOS PÚBLICOS DE SAÚDE	71
2.2.3.4.1 - CONSTITUIÇÃO ESTADUAL	71
2.2.3.4.2 - CONSTITUIÇÃO FEDERAL	72
2.3 - RESULTADO DA EXECUÇÃO ORÇAMENTÁRIA E RESULTADO PRIMÁRIO	72
2.3.1 - RESULTADO ORÇAMENTÁRIO	72
2.3.2 - RESULTADO PRIMÁRIO	73

ANÁLISE E INTERPRETAÇÃO DOS RESULTADOS

SUMÁRIO	Pág.
3 - DA MOVIMENTAÇÃO FINANCEIRA	74
3.1 - MOVIMENTAÇÃO FINANCEIRA	74
3.2 - PATRIMÔNIO FINANCEIRO	74
4 - DAS PARTICIPAÇÕES ACIONÁRIAS	77
4.1. MOVIMENTAÇÃO DAS PARTICIPAÇÕES ACIONÁRIAS	77
5 - DA DÍVIDA ATIVA E DOS CRÉDITOS	83
5.1 - DA DÍVIDA ATIVA	83
5.1.1 - CONCILIAÇÃO ENTRE A CONTABILIDADE E O SISTEMA DAT	85
5.1.2 - COBRANÇA DOS CRÉDITOS PELA FAZENDA ESTADUAL	88
5.2 - DOS CRÉDITOS	89
5.2.1 - CRÉDITOS REMANESCENTES DA EXTINTA CEERGS	89
5.2.2 - CRÉDITOS CONSTITUÍDOS NA FASE AUTO DE LANÇAMENTO	90
5.2.3 - EMPRÉSTIMOS CONCEDIDOS	90
6 - DA DÍVIDA PÚBLICA DA ADMINISTRAÇÃO DIRETA	92
6.1 - PERFIL DA DÍVIDA PÚBLICA	92
6.2 - MOVIMENTAÇÃO DO PASSIVO FINANCEIRO	93
6.3 - MOVIMENTAÇÃO DO PASSIVO PERMANENTE	94
6.4 - RECEITAS DE OPERAÇÕES DE CRÉDITO	94
6.5 - SERVIÇO DA DÍVIDA PÚBLICA	95
6.5.1 - AMORTIZAÇÕES	96
6.5.2 - ENCARGOS	96
6.6 - VARIAÇÕES EXTRA-ORÇAMENTÁRIAS	96
6.6.1 - VARIAÇÕES ATIVAS	96

ANÁLISE E INTERPRETAÇÃO DE RESULTADOS

SUMÁRIO	Pág.
6.6.2 - VARIAÇÕES PASSIVAS	97
6.7 - DÍVIDA MOBILIÁRIA	98
6.8 - AVAIS	98
6.9 - FGLTDPE E SIAC	99
6.10 - DÉBITOS PARCELADOS	100
6.11 - PRECATÓRIOS	101
7 - DOS RECURSOS VINCULADOS	107
7.1 - MOVIMENTAÇÃO FINANCEIRA DOS RECURSOS VINCULADOS	108
7.2 - BALANÇO FINANCEIRO POTENCIAL	111
7.3 - EFEITO DOS SALDOS DE RECURSOS VINCULADOS SOBRE A SITUAÇÃO LÍQUIDA FINANCEIRA	112
7.3.1 - SITUAÇÃO LÍQUIDA FINANCEIRA REAL	112
7.3.2 - SITUAÇÃO LÍQUIDA FINANCEIRA AJUSTADA	113
8 - ABREVIATURAS E SIGLAS	123

TABELAS

SUMÁRIO	Pág.
01 - DESPESA POR ÁREA GOVERNAMENTAL	32
02 - FONTE DE RECURSOS	35
03 - CONSULTA POPULAR	37
04 - DESPESA POR FUNÇÃO - RECURSOS DO TESOIRO	39
05 - DESPESA POR ÓRGÃO - RECURSOS DO TESOIRO	40
06 - DESPESA POR PODER - RECURSOS DO TESOIRO	42
07 - RECEITA ORÇAMENTÁRIA REALIZADA	45
08 - PARTICIPAÇÕES CONSTITUCIONAIS E LEGAIS DOS MUNICÍPIOS NA RECEITA DO ESTADO	47
09 - RECEITA LÍQUIDA DE IMPOSTOS E TRANSFERÊNCIAS	59
10 - FONTES DE RECURSOS DOS GRUPOS DE DESPESA	61
11 - DESPESA POR ÓRGÃO E GRUPO DE DESPESA	62
12 - SERVIÇOS DE TERCEIROS	66
13 - COMPOSIÇÃO DO PATRIMÔNIO FINANCEIRO	75
14 - PARTICIPAÇÕES ACIONÁRIAS DO ESTADO	78
15 - DEMONSTRATIVO DA PARTICIPAÇÃO DO ESTADO EM RELAÇÃO AO PATRIMÔNIO LÍQUIDO DAS EMPRESAS CONTROLADAS	82
16 - MOVIMENTAÇÃO GERAL DA DÍVIDA ATIVA	87
17 - PRECATÓRIOS VENCIDOS DEVIDOS PELO ESTADO	105
18 - PRECATÓRIOS DEVIDOS PELO ESTADO DE ACORDO COM O EXERCÍCIO DE VENCIMENTO	106
19 - VINCULAÇÃO DA RECEITA	116
20 - BALANÇO FINANCEIRO POTENCIAL	118

GRÁFICOS

SUMÁRIO	Pág.
1 - COMPOSIÇÃO DA RECEITA REALIZADA	44
2 - EVOLUÇÃO DA ARRECADAÇÃO DO ICMS	48
3 - PARTICIPAÇÃO DOS PRINCIPAIS ESTADOS DO BRASIL NO ICMS	51
4 - DESPESA DE PESSOAL POR PODER ÓRGÃO x RECEITA CORRENTE LÍQUIDA	69
5 - DÍVIDA ATIVA - ESTOQUE X RECEITA	84
6 - VENCIMENTOS DA DÍVIDA PÚBLICA	93
7 - RESULTADO FINANCEIRO POR RECURSO	115

DEMONSTRATIVOS CONSOLIDADOS DAS AUTARQUIAS

SUMÁRIO	Ref. Legal	Ref. CAGE	Pág.
1 - DEMONSTRAÇÃO DA RECEITA E DA DESPESA SEGUNDO AS CATEGORIAS ECONÔMICAS	Anexo 01	RAFE 060	137
2 - PROGRAMA DE TRABALHO - DEMONSTRATIVO DE FUNÇÕES, PROGRAMAS E SUBPROGRAMAS POR PROJETOS E ATIVIDADES	Anexo 07	RAFE 061	138
3 - DEMONSTRATIVO DA DESPESA POR FUNÇÕES, PROGRAMAS E SUBPROGRAMAS CONFORME O VÍNCULO COM OS RECURSOS	Anexo 08	RAFE 062	139
4 - DEMONSTRATIVO DA DESPESA POR ÓRGÃOS E FUNÇÕES	Anexo 09	RAFE 063	140
5 - COMPARATIVO DA RECEITA ORÇADA COM A ARRECADADA	Anexo 10	RAFE 064	142
6 - COMPARATIVO DA DESPESA AUTORIZADA COM A REALIZADA	Anexo 11	RAFE 065	154
7 - BALANÇO ORÇAMENTÁRIO	Anexo 12	RAFE 066	156
8 - BALANÇO FINANCEIRO	Anexo 13	RAFE 067	157
9 - BALANÇO PATRIMONIAL	Anexo 14	RAFE 068	158
10 - DEMONSTRAÇÃO DAS VARIAÇÕES PATRIMONIAIS	Anexo 15	RAFE 069	160
11 - DEMONSTRAÇÃO DA DÍVIDA FUNDADA INTERNA	Anexo 16	DCAD 04	162
12 - DEMONSTRAÇÃO DA DÍVIDA FLUTUANTE	Anexo 17	RAFE 070	163
13 - DEMONSTRATIVO DA DESPESA REALIZADA POR CATEGORIA ECONÔMICA, SUBCATEGORIA ECONÔMICA, ELEMENTO E SUBELEMENTO		RAFE 071	164
14 - DEMONSTRATIVO DA DESPESA REALIZADA POR ÓRGÃO SEGUNDO OS GRUPOS DE DESPESA COM DESDOBRAMENTO POR FONTE DE RECURSO		RAFE 072	169
15 - DEMONSTRATIVO DA DESPESA REALIZADA POR FUNÇÃO SEGUNDO OS GRUPOS DE DESPESA COM DESDOBRAMENTO POR FONTE DE RECURSO		RAFE 073	171

DEMONSTRATIVOS CONSOLIDADOS DAS FUNDAÇÕES

SUMÁRIO	Ref. Legal	Ref. CAGE	Pág.
1 - DEMONSTRAÇÃO DA RECEITA E DA DESPESA SEGUNDO AS CATEGORIAS ECONÔMICAS	Anexo 01	RAFE 060	175
2 - PROGRAMA DE TRABALHO - DEMONSTRATIVO DE FUNÇÕES, PROGRAMAS E SUBPROGRAMAS POR PROJETOS E ATIVIDADES	Anexo 07	RAFE 061	176
3 - DEMONSTRATIVO DA DESPESA POR FUNÇÕES, PROGRAMAS E SUBPROGRAMAS CONFORME O VÍNCULO COM OS RECURSOS	Anexo 08	RAFE 062	178
4 - DEMONSTRATIVO DA DESPESA POR ÓRGÃOS E FUNÇÕES	Anexo 09	RAFE 063	180
5 - COMPARATIVO DA RECEITA ORÇADA COM A ARRECADADA	Anexo 10	RAFE 064	184
6 - COMPARATIVO DA DESPESA AUTORIZADA COM A REALIZADA	Anexo 11	RAFE 065	198
7 - BALANÇO ORÇAMENTÁRIO	Anexo 12	RAFE 066	201
8 - BALANÇO FINANCEIRO	Anexo 13	RAFE 067	202
9 - BALANÇO PATRIMONIAL	Anexo 14	RAFE 068	203
10 - DEMONSTRAÇÃO DAS VARIAÇÕES PATRIMONIAIS	Anexo 15	RAFE 069	204
11 - DEMONSTRAÇÃO DA DÍVIDA FUNDADA INTERNA	Anexo 16	DCAD 05	205
12 - DEMONSTRAÇÃO DA DÍVIDA FLUTUANTE	Anexo 17	RAFE 070	206
13 -DEMONSTRATIVO DA DESPESA REALIZADA POR CATEGORIA ECONÔMICA, SUBCATEGORIA ECONÔMICA, ELEMENTO E SUBELEMENTO		RAFE 071	207
14 -DEMONSTRATIVO DA DESPESA REALIZADA POR ÓRGÃO SEGUNDO OS GRUPOS DE DESPESA COM DESDOBRAMENTO POR FONTE DE RECURSO		RAFE 072	211
15 -DEMONSTRATIVO DA DESPESA REALIZADA POR FUNÇÃO SEGUNDO OS GRUPOS DE DESPESA COM DESDOBRAMENTO POR FONTE DE RECURSO		RAFE 073	214

DEMONSTRATIVOS CONSOLIDADOS DO SETOR GOVERNAMENTAL

SUMÁRIO	Ref. Legal	Ref. CAGE	Pág.
1 - DEMONSTRAÇÃO DA RECEITA E DA DESPESA SEGUNDO AS CATEGORIAS ECONÔMICAS	Anexo 01	RAFE 060	219
2 - PROGRAMA DE TRABALHO - DEMONSTRATIVO DE FUNÇÕES, PROGRAMAS E SUBPROGRAMAS POR PROJETOS E ATIVIDADES	Anexo 07	RAFE 061	220
3 - DEMONSTRATIVO DA DESPESA POR FUNÇÕES, PROGRAMAS E SUBPROGRAMAS CONFORME O VÍNCULO COM OS RECURSOS	Anexo 08	RAFE 062	226
4 - DEMONSTRATIVO DA DESPESA POR ÓRGÃOS E FUNÇÕES	Anexo 09	RAFE 063	232
5 - COMPARATIVO DA RECEITA ORÇADA COM A ARRECADADA	Anexo 10	RAFE 064	234
6 - COMPARATIVO DA DESPESA AUTORIZADA COM A REALIZADA	Anexo 11	RAFE 065	289
7 - BALANÇO ORÇAMENTÁRIO	Anexo 12	RAFE 066	290
8 - BALANÇO FINANCEIRO	Anexo 13	RAFE 067	291
9 - BALANÇO PATRIMONIAL	Anexo 14	RAFE 068	293
10 -DEMONSTRAÇÃO DAS VARIAÇÕES PATRIMONIAIS	Anexo 15	RAFE 069	295
11 -DEMONSTRAÇÃO DA DÍVIDA FUNDADA INTERNA	Anexo 16	DCAD 06	297
12 -DEMONSTRAÇÃO DA DÍVIDA FLUTUANTE	Anexo 17	RAFE 070	298
13 -DEMONSTRATIVO DA DESPESA REALIZADA POR CATEGORIA ECONÔMICA, SUBCATEGORIA ECONÔMICA, ELEMENTO E SUBELEMENTO		RAFE 071	299
14 -DEMONSTRATIVO DA DESPESA REALIZADA POR ÓRGÃO SEGUNDO OS GRUPOS DE DESPESA COM DESDOBRAMENTO POR FONTE DE RECURSO		RAFE 072	303
15 -DEMONSTRATIVO DA DESPESA REALIZADA POR FUNÇÃO SEGUNDO OS GRUPOS DE DESPESA COM DESDOBRAMENTO POR FONTE DE RECURSO		RAFE 073	304
16 - NOTAS EXPLICATIVAS DA CONSOLIDAÇÃO			309

INTRODUÇÃO

A CONTADORIA E AUDITORIA-GERAL DO ESTADO - CAGE, órgão central do sistema de controle interno do Estado do Rio Grande do Sul, é responsável pelo levantamento do Balanço Geral do Estado, peça fundamental da prestação de contas governamental prevista no inciso XII do art. 82 da Constituição do Estado.

Os demonstrativos que compõem esta prestação de contas sintetizam os dados oriundos da contabilidade do Estado, tendo sido elaborados com observância das normas federais e estaduais que regem a matéria, em especial a Lei Federal 4.320, de 17 de março de 1964.

Os quatro demonstrativos mais importantes do Balanço Geral do Estado, acompanhados das notas explicativas, foram publicados em 30 de janeiro de 2009.

Embora seja um documento de natureza essencialmente técnica, o Balanço Geral do Estado assume conotação política quando do julgamento das contas do Governo do Estado pela Assembléia Legislativa, após a análise e emissão do parecer prévio pelo egrégio Tribunal de Contas do Estado. É, pois, um dos documentos mais importantes dos regimes democráticos.

COMPOSIÇÃO

O Balanço Geral do Estado referente ao exercício de 2008 é composto de três volumes, que contêm os demonstrativos contábeis das entidades do setor público estadual e o relatório, na qual são abordados os aspectos orçamentário e financeiro da gestão dos recursos do Tesouro do Estado, bem como a situação patrimonial da Administração Direta.

No **Volume I** estão os Demonstrativos da Administração Direta, com os Anexos definidos pela Lei Federal 4.320, de 17 de março de 1964, e os Demonstrativos da Despesa por Órgão.

O **Volume II** é formado pelos demonstrativos contábeis das entidades integrantes da Administração Indireta, a saber:

AUTARQUIAS

Sigla	Nome	Obs.
AGERGS	Agência Estadual de Regulação dos Serviços Públicos Delegados do Rio Grande do Sul	(2)(3)
DAER	Departamento Autônomo de Estradas de Rodagem do Rio Grande do Sul	(2)(3)
DETRAN/RS	Departamento Estadual de Trânsito	(1)(2) (3)
IGTF	Instituto Gaúcho de Tradição e Folclore	(1)(2) (3)
IPERGS	Instituto de Previdência do Estado do Rio Grande do Sul	(1)(2) (3)
IRGA	Instituto Rio Grandense do Arroz	(2)(3)
OSPA	Orquestra Sinfônica de Porto Alegre	(1)(2) (3)
SPH	Superintendência de Portos e Hidrovias	(2)(3)
SUPRG	Superintendência do Porto de Rio Grande	(2)(3)

FUNDAÇÕES

Sigla	Nome	Obs.
CIENTEC	Fundação de Ciência e Tecnologia	(1)(2) (3)
FADERS	Fundação de Atendimento ao Deficiente e ao Superdotado no Rio Grande do Sul	(1)(2) (3)
FAPERGS	Fundação de Amparo à Pesquisa do Estado do Rio Grande do Sul	(1)(2) (3)
FASE	Fundação de Atendimento Sócioeducativo do Rio Grande do Sul	(1)(2) (3)
FCPRTV	Fundação Cultural Piratini - Rádio e Televisão	(1)(2) (3)
FDRH	Fundação para o Desenvolvimento de Recursos Humanos	(1)(2) (3)
FEE	Fundação de Economia e Estatística Siegfried Emanuel Heuser	(1)(2) (3)
FEPAGRO	Fundação Estadual de Pesquisa Agropecuária	(1)(2) (3)
FEPAM	Fundação Estadual de Proteção Ambiental Henrique Luís Roessler	(1)(2) (3)
FEPPS	Fundação Estadual de Produção e Pesquisa em Saúde	(1)(2) (3)
FETLSVC	Fundação Escola Técnica Liberato Salzano Vieira da Cunha	(1)(2) (3)
FGTAS	Fundação Gaúcha do Trabalho e Ação Social	(1)(2) (3)
FTSP	Fundação Teatro São Pedro	(1)(2) (3)
FUNDERGS	Fundação de Esporte e Lazer do Rio Grande do Sul	(1)(2) (3)
FZB	Fundação Zoobotânica do Rio Grande do Sul	(1)(2) (3)
METROPLAN	Fundação de Planejamento Metropolitano e Regional	(2)(3)
PROTEÇÃO	Fundação de Proteção Especial do Rio Grande do Sul	(1)(2)

EMPRESAS

Sigla	Nome	Obs.
CAIXA/RS	Caixa Estadual S.A. – Agência de Fomento	
BANRISUL	Banco do Estado do Rio Grande do Sul, S.A.	(2)
CÂMBIO	Banrisul, S.A. – Corretora de Valores Mobiliários e Câmbio	(2)
BAGERGS	Banrisul – Armazéns Gerais S.A.	(2)
CONSÓRCIO	Banrisul – Administradora de Consórcios S.A.	(2)
CADIP	Caixa de Administração da Dívida Pública Estadual S.A.	(2)
CEASA	Centrais de Abastecimento do Rio Grande do Sul	(2)
CEEE – GT	Companhia Estadual de Geração e Transmissão de Energia Elétrica	(1)(2)
CEEE – D	Companhia Estadual de Distribuição de Energia Elétrica	(1)(2)
CEEE – Par	Companhia Estadual de Energia Elétrica Participações	(1)(2)
CESA	Companhia Estadual de Silos e Armazéns	(2)
COHAB	Companhia de Habitação do Estado do Rio Grande do Sul, em liquidação	(2)(3)
CORAG	Companhia Riograndense de Artes Gráficas	(2)(3)
CORSAN	Companhia Riograndense de Saneamento	(2)
CIEL	Companhia de Indústrias Eletroquímicas	(2)(3)
PROCERGS	Companhia de Processamento de Dados do Estado do Rio Grande do Sul	(2)
ZOPERG-RS	Companhia Administradora da ZPE do Rio Grande	
COM	Companhia Operadora de Mineração	(1)(2) (3)
CRM	Companhia Riograndense de Mineração	(1)(2)

(1) Deixou de apresentar parecer da Comissão de Controle.

(2) Deixou de apresentar a ata da Assembleia Geral Ordinária.

(3) Deixou de apresentar o parecer do Conselho de Administração.

As demonstrações contábeis incluídas sem a aprovação das respectivas Assembleias Gerais Ordinárias estão sujeitas a alterações.

Deixou de apresentar as demonstrações contábeis: BANRISUL Serviços Ltda. e SULGÁS.

CONSIDERAÇÕES FINAIS

Como já se tornou praxe em anos anteriores, usamos este espaço para abordar assuntos que, ao longo de 2008, tiveram impacto nas atividades da Contadoria e Auditoria-Geral do Estado (CAGE), sendo, pois, uma espécie de prestação de contas do ano que passou.

Inicialmente, devemos destacar os 60 anos de existência completados pela CAGE em 28 de dezembro último. Muito antes da Constituição de 1988 e da LRF, instituiu-se, por lei, um órgão de controle com prerrogativas e independência que hoje ainda poucos possuem no Brasil. Criada pela Lei 521, de 28 de dezembro de 1948, a CAGE, por sua longevidade e forma de atuação, é mais um belo exemplo a referendar o espírito revolucionário gaúcho, tendo este Órgão servido de paradigma para outros Estados.

As regras contidas no bojo da Lei 521 deram à então Contadoria-Geral do Estado o *status* de Órgão de Controle Interno, antecipando em muitos anos a exigência contida nas Constituições Federal e Estadual. Com atuação em toda a Administração Pública Estadual, incluindo os Poderes Executivo, Legislativo e Judiciário, além do Ministério Público e do Tribunal de Contas, bem como nas entidades integrantes da Administração Indireta, a CAGE é o único órgão de controle interno do País que atua de forma una e integrada, o que mais uma vez diferencia o Rio Grande do Sul dos demais Estados brasileiros.

Ao longo destes 60 anos de atuação, a CAGE vem desenvolvendo grande esforço no combate à corrupção. Por meio de orientação, fiscalização, desenvolvimento e gerenciamento de sistemas, entre outras atividades, procuramos zelar para que os recursos da população sejam efetivamente aplicados em prol da sociedade.

Por meio da Divisão de Estudos e de Orientação, sexagenária como a própria CAGE, por ser a única das atuais Divisões a constar na Lei 521-48, e da Divisão de Informações Legais e Gerenciais, produzimos uma gama de informações que orientam o gestor no processo decisório, além de atender às exigências legais na produção de vários demonstrativos, incluindo-se neste rol este que é um dos produtos mais nobres do Órgão: o Balanço Geral do Estado.

Na Divisão de Controle da Receita e de Custos, acompanhamos os registros dos ingressos de receitas no Estado, bem como levamos à frente a missão de implantar uma inédita contabilidade de custos na Administração Pública Estadual. Para isso, estamos implantando sistemas de bases de dados que permitirão uma visão sistêmica dos custos do setor público estadual. A implantação do Sistema de Administração de Materiais, em curso atualmente, conjuntamente com a definição e implantação dos centros de custos, possibilitará não só uma visão sistêmica do consumo de materiais, mas o gerenciamento centralizado de estoques, permitindo ganhos de escala e evitando que se façam compras desnecessárias.

No futuro, que esperamos próximo, quando todos os itens de custos estiverem alocados aos centros de custos, os gestores disporão de uma informação sistêmica e corporativa que julgamos sem precedente no setor público brasileiro.

Na Divisão de Gerenciamento de Sistemas - DGS, administramos mais de uma dezena de sistemas que controlam a execução orçamentária e extraorçamentária, sendo base para toda a informação oficial do Estado. Atualmente a DGS leva à frente o processo de

implantação do sistema de execução orçamentária do Estado, que substituirá o antigo sistema AFE - Administração Financeira do Estado, igualmente desenvolvido no âmbito da CAGE.

Este novo sistema, denominado de Finanças Públicas do Estado - FPE, que incorpora uma das mais avançadas soluções tecnológicas desenvolvidas em baixa plataforma, está sendo levado a cabo pela Secretaria da Fazenda em parceria com a Companhia de Processamento de Dados do Estado - PROCERGS. Para sua implantação, a DGS já treinou mais de 2.500 pessoas, entre ordenadores de despesas e integrantes das áreas administrativas das Secretarias, Órgãos e Poderes. Em 2008, implantamos este novo sistema em 25 órgãos integrantes da Administração Pública Estadual, exigindo um esforço redobrado de todos os integrantes da CAGE.

A Divisão de Controle da Administração Direta - DCAD exerce sua missão por meio de unidades, denominadas de Seccionais, que atuam junto aos Poderes, Secretarias e Órgãos, atuando de forma prévia e concomitante, orientando e fiscalizando os atos dos gestores, em especial aqueles que acarretam gastos ao erário.

O controle da Administração Indireta do Estado está a cargo da Divisão de Auditoria - DAUD, por meio de unidades setoriais, responsáveis pela aplicação dos programas de auditoria contidos no Plano Anual de Auditoria. Além das unidades setoriais, foi implantada, em 2007, junto ao Instituto de Previdência do Estado - IPERGS, uma nova forma de atuação junto à Administração Indireta, denominada de Delegação, distinguindo-se das setoriais pela presença permanente junto à Entidade, permitindo uma atuação mais preventiva e concomitante, participando no fluxo do processo, à semelhança das unidades seccionais da Administração Direta.

Podemos mencionar ainda outras tantas atribuições, algumas por determinação legal, como o gerenciamento do CFIL (cadastro dos fornecedores impedidos de licitar) e o CADIN/RS, outras desenvolvidas por iniciativa da CAGE visando a facilitar a gestão pública, como o certificado de capacidade financeira de licitantes e o certificado de habilitação para conveniar com o Estado, iniciativas que, otimizando processos, substituíram dezenas de procedimentos que sobrecarregavam as áreas administrativas dos Órgãos.

Além dessas ações acima destacadas, a CAGE participou ativamente do esforço da nova Administração, iniciada em janeiro de 2007, para enfrentar a grave crise financeira do Estado, e que culminou em 2008 com o tão almejado ajuste fiscal.

O resultado primário de 2008 alcançou a cifra de R\$ 2.151 milhões, valor este correspondente a 1,10% do PIB gaúcho. Esse resultado foi 74,2% superior à meta fixada na LDO, e, na comparação com o PIB gaúcho, o resultado obtido ficou cerca de 0,44% acima da meta.

Já o resultado orçamentário alcançado em 2008 foi algo próximo de R\$ 443 milhões, inferior, portanto, ao valor de R\$ 623 milhões alcançado em 2007. Todavia, é importante mencionar que o resultado de 2007 foi influenciado pela receita decorrente da alienação de ações do Banrisul (R\$ 1,29 bilhão), obtida no processo de Oferta Pública de Ações Preferenciais do Banco, e pelo recebimento de R\$ 210 milhões de transferências extraordinárias do Governo Federal. Eliminando-se essas receitas extraordinárias, o resultado orçamentário de 2007 seguiria

comportamento semelhante ao observado nas últimas décadas em nosso Estado - déficit de R\$ 874 milhões. Portanto, o resultado orçamentário de R\$ 443 milhões atingido em 2008 apenas com as receitas ordinárias é indicador relevante da melhora das finanças do Estado.

Este resultado é fruto de um esforço coletivo de toda a Administração Pública e que teve na Secretaria da Fazenda, por razões óbvias, um dos principais artífices. Neste sentido, foi lançado em 17 de julho de 2008 o programa estruturante denominado ***Ajuste Fiscal***, um dos doze programas estruturantes lançados pela Governadora em 2008. Este programa foi elaborado com base em um conjunto de ações contidas em três projetos denominados de *Fazendo Mais com Menos*, *Receita para Crescer* e o *Transparência RS*, este último sob coordenação da CAGE.

O projeto *Transparência RS* foi desenvolvido em três eixos, denominados de ações. No primeiro, reunimos um conjunto de iniciativas buscando qualificar a informação, por meio do desenvolvimento de novos sistemas e da *desmaterialização* (simplificação) de processos. Na segunda ação, reunimos propostas objetivando a prevenção e o combate à corrupção, principalmente por meio da orientação prévia aos gestores. Merecem destaque o Manual do Gestor, que está em elaboração, e as ações de capacitação e investimentos tecnológicos na CAGE. No terceiro eixo, reunimos iniciativas visando ao fortalecimento do controle social, por meio da informação, no qual se destaca a proposta de construção do Portal Transparência RS.

Neste último eixo, fortalecimento do controle social, cabe uma referência mais abrangente.

O artigo 74 da Constituição Federal atribui ao Controle Interno uma importante missão, qual seja, a de apoiar o Controle Externo. Porém, entendemos que deveria ser acrescentado mais um inciso nesse dispositivo, com a seguinte redação: ***apoiar e estimular o exercício do Controle Social na sua missão de acompanhar e fiscalizar a gestão pública***. Esta talvez seja a mais nova e importante colaboração do Controle Interno - criar as condições para que a sociedade organizada possa acompanhar e fiscalizar a aplicação dos recursos, estimulando a participação da sociedade na formulação das políticas públicas e no acompanhamento dos resultados obtidos. Ferramentas como portais de transparência, que se têm multiplicado no Brasil, ou como a criação da Secretaria da Transparência e da Probidade Administrativa, ocorrida no âmbito do Poder Executivo estadual em 2008, são exemplos de que a participação do cidadão na fiscalização da gestão pública é um fato e que será a cada ano mais ativa, exigindo que os órgãos de controle se preparem para atender a essa demanda crescente por informações.

Ainda dentro da lembrança dos 60 anos completados pela CAGE, não podemos deixar de homenagear aqueles que nos antecederam e que souberam dignificar o nome da Contadoria e Auditoria-Geral do Estado. Faço este reconhecimento na figura dos ex-Contadores e Auditores-Gerais do Estado, parabenizando-os pelo legado deixado. Do nosso primeiro Contador-Geral, Cláudio Breno de Albuquerque, ao colega que me antecedeu, Pedro Gabriel Kenne da Silva, estiveram nesta missão 17 contadores (abaixo relacionados), cada um contribuindo com o seu estilo para esta bela obra denominada Contadoria e Auditoria-Geral do Estado.

CONTADORES	INÍCIO	TÉRMINO
1. Cláudio Breno de Albuquerque	28-dez-48	23-abr-51
2. Holy Ravanello	24-abr-51	29-jul-63
	18-set-65	26-nov-65
3. Waldir Comerlato	30-jul-63	17-set-65
	1-jan-66	31-jan-67
	16-mar-71	17-mai-77
4. Aurélio Cauduro	1-fev-67	15-mar-71
5. José Vescovi Neto	8-jun-77	1-abr-79
6. Fernando Tadeu Soledade Habckost	2-abr-79	14-mar-83
7. Roberto Pesavento	15-mar-83	3-abr-84
8. Hélio Corrêa da Silva	4-abr-84	16-mar-87
9. Hermes José Rossato	17-mar-87	18-mai-88
10. Odilo Klafke	19-mai-88	1-jun-89
11. Sérgio Rollo Guaranha	2-jun-89	14-mar-91
12. Sônia Regina Carvalho Bernardes	15-mar-91	17-ago-92
13. Lourdes Maria Girardello Vendrúscolo	18-ago-92	13-set-93
14. Jorge Perácio da Rosa Santos	14-set-93	2-jan-95
15. Vera Rejane Goulart Gonçalves	3-jan-95	31-dez-98
16. Guiomar Pedro Martini Torzecki	5-jan-99	31-dez-02
17. Pedro Gabriel Kenne da Silva	1-jan-03	31-mar-06

Para concluir, é imprescindível ressaltarmos que a CAGE só tem mantido a sua capacidade de atuação pela dedicação e obstinação com que o seu quadro de servidores busca cumprir sua missão constitucional. Somente o alto grau de responsabilidade e espírito público demonstrado pelos nossos servidores tem possibilitado a esta CAGE manter, com abnegação e desprendimento, a nobre missão que nos é destinada. Neste quesito, porém, o ano de 2008 não nos foi generoso, pois não foi possível realizar um novo concurso público, não permitindo a recomposição de nosso quadro de pessoal, providência indispensável para a continuidade deste bom trabalho desenvolvido ao longo destes 60 anos.

Assim, quero encerrar aqui, rendendo minha homenagem aos 77 AFTEs e 62 TTEs, além de outros colaboradores, como os servidores da ex-Caixa, os contratados, os estagiários e outros mais, que nos ajudam diariamente a levar a cabo a missão de zelar pela boa e regular aplicação dos recursos públicos.

Porto Alegre, 31 de dezembro de 2008.

Roberval da Silveira Marques,
Contador e Auditor-Geral do Estado.

1 - DO ORÇAMENTO E SUAS ALTERAÇÕES

1.1 - O PLANO PLURIANUAL

O Plano Plurianual (PPA) para o quadriênio 2008-2011, aprovado pela Lei 12.749, de 12 de julho de 2007, estabelece as diretrizes estratégicas da administração pública estadual, bem como os programas com seus objetivos e metas.

O PPA é apresentado conforme os três eixos formulados no Plano de Governo da atual administração, a saber:

I - *Desenvolvimento econômico sustentável: mais e melhores empregos para os gaúchos;*

II - *Desenvolvimento social: mais qualidade de vida para todos; e*

III - *Finanças e gestão pública: um Estado a serviço do cidadão.*

Além dos programas a serem executados pelo Poder Executivo, compreendendo os três eixos acima referidos, o PPA contempla também os programas a serem realizados pelos Poderes Legislativo e Judiciário, bem como pelo Ministério Público, Defensoria Pública e AGERGS, todos reunidos sob o título *Outras Funções Essenciais ao Estado*. Também nesse título consta o programa Operações Especiais, que compreende as despesas com inativos, encargos da dívida, as transferências constitucionais a Municípios e outras que integram os encargos financeiros do Estado.

O PPA contempla, assim, a totalidade das despesas de natureza orçamentária previstas para o quadriênio 2008-2011, não obstante deva ser ressalvado que, conforme consta no § 1º do artigo 6º do texto legal, os valores financeiros apresentados são meramente referenciais, não constituindo limites a serem observados na programação das despesas expressas nas leis orçamentárias.

De acordo com a Mensagem que acompanhou o Projeto de Lei do PPA, a visão estratégica do governo inserida no Plano considerou todas as iniciativas recentes de planejamento do Estado, a saber:

- Plano de Governo Rio Grande Afirmativo;
- Rumos 2015 - Estudo sobre Desenvolvimento Regional e Logística de Transportes;
- O Rio Grande que Queremos - Agenda Estratégica do Rio Grande do Sul 2006/2020; e
- Pacto pelo Rio Grande.

O PPA foi elaborado projetando um cenário macroeconômico de crescimento de 5% ao ano do PIB brasileiro no período de 2008 a 2011 e de 5,1%, em média, para o PIB gaúcho no mesmo período.

Um dos pressupostos que orientaram a elaboração do PPA foi a manutenção do esforço fiscal de modo a assegurar, ao longo dos próximos anos, as condições necessárias para que seja zerado o déficit orçamentário do período e, a partir da obtenção desse equilíbrio

orçamentário, recuperada a capacidade de investimento do Estado. Conforme consta na Mensagem, o PPA estabeleceu como meta investimentos da ordem 5% da Receita Corrente Líquida (RCL) em 2008, 7,5% em 2009 e 10% em 2010 e 2011.

O PPA 2008-2011 prevê a aplicação de um montante de recursos da ordem de R\$ 132,56 bilhões ao longo da sua vigência, com as seguintes origens:

- R\$ 97,82 bilhões de recursos orçamentários;
- R\$ 32,37 bilhões de recursos próprios das empresas estatais; e
- R\$ 2,37 bilhões de parcerias com instituições públicas e privadas.

Já no primeiro ano de execução do PPA - 2008 - foi alcançado o equilíbrio orçamentário (na verdade, um superávit de R\$ 443 milhões), sendo aplicados recursos orçamentários da ordem de R\$ 24,00 bilhões (24,5% do montante previsto para o quadriênio), dos quais R\$ 661 milhões em investimentos (conceito amplo), equivalentes a 4,0% da RCL.

O PPA foi elaborado contemplando um total de 92 programas, assim distribuídos, considerando-se a conceituação expressa no artigo 5º da Lei 12.749-2007:

63 finalísticos, aqueles que resultam em bens ou serviços ofertados diretamente à sociedade e destinados à solução ou atenuação de problemas da sociedade ou, ainda, ao aproveitamento de oportunidades;

13 de gestão de políticas públicas, aqueles que abrangem ações relacionadas à formulação, coordenação, supervisão, avaliação e divulgação de políticas públicas;

8 de serviços ao Estado, aqueles cujo público-alvo é o próprio Estado;

3 de política de crédito, destinados a expressar as operações das instituições de crédito do Estado, caracterizados por não comportar programação de dispêndio e por conter metas quantificadas pelo volume de crédito concedido; e

5 de apoio administrativo, aqueles que englobam ações de natureza administrativa que, embora colaborem para a consecução dos objetivos dos demais programas, não têm suas despesas passíveis de apropriação àqueles programas.

Cada programa foi dividido em ações, definidas como o conjunto de operações cujos produtos contribuíram para o alcance dos objetivos dos programas.

Cumprе salientar que um mesmo programa pode ter sua execução dividida por mais de um órgão ou entidade, pertencentes ou não à mesma esfera de supervisão. No primeiro caso, cita-se como exemplo o programa finalístico Gestão Ambiental Integrada, cuja execução cabe à Secretaria do Meio Ambiente e às suas entidades supervisionadas FZB e FEPAM. Já o programa Desenvolvimento Integrado do Turismo Sustentável (Prodetur) será executado pela CORSAN, pelo DAER, pela FZB e pela Secretaria do Meio Ambiente, além da Secretaria do Turismo, Esporte e Lazer, órgão responsável pelo programa.

A Lei 12.749-2007 determinou ao Poder Executivo que procedesse à regionalização do PPA, o que foi feito sob a forma de *Cadernos de Regionalização*, os quais estão disponíveis no endereço eletrônico da Secretaria do Planejamento e Gestão (<http://www.seplag.rs.gov.br>).

Os programas do PPA que demandaram recursos orçamentários tiveram sua

realização a cargo de órgãos da Administração Direta, Autarquias e Fundações e constam no orçamento anual. Portanto, a execução financeira desses programas pode ser acompanhada por meio da execução do orçamento anual.

A visão detalhada do PPA 2008-2011, com a descrição dos programas, seus objetivos e indicadores, bem como das respectivas ações e metas, pode ser obtida no endereço eletrônico da Secretaria do Planejamento e Gestão.

1.2 - LEI DE DIRETRIZES ORÇAMENTÁRIAS

A Lei 12.750, de 20 de julho de 2007, estabeleceu as diretrizes orçamentárias do Estado para o exercício de 2008.

A Lei de Diretrizes Orçamentárias (LDO) estabeleceu como prioridades e metas da Administração Pública Estadual as constantes no PPA 2008-2011, as quais teriam precedência na alocação dos recursos orçamentários e na sua execução. Porém, sem prejuízo da compatibilidade com o PPA, o Anexo III da LDO estabeleceu as prioridades referentes à Assembleia Legislativa, ao Tribunal de Contas do Estado, ao Poder Judiciário, à Procuradoria-Geral do Estado, ao Ministério Público e à Defensoria Pública.

O artigo 3º da LDO evidencia a precedência da meta de obtenção do resultado primário como parâmetro balizador para a elaboração e execução do orçamento:

Art. 3º - A elaboração e aprovação do projeto da lei orçamentária de 2008 e a execução da respectiva lei deverão ser compatíveis com a obtenção da meta de superávit primário para o setor público consolidado, equivalente a 0,66% (sessenta e seis centésimos por cento) do Produto Interno Bruto – PIB do Estado, conforme demonstrado no Anexo das Metas Fiscais constante do Anexo I desta Lei.

A LDO estabeleceu os critérios para a programação dos investimentos da Administração Pública Estadual, a saber:

- I - preferência das obras em andamento e paralisadas em relação às novas;
- II - precedência das obrigações decorrentes de projetos de investimentos financiados por agências de fomento, nacionais ou internacionais.

Com respeito aos investimentos de interesse regional ou municipal a serem oferecidos à Consulta Popular (Lei 11.179, de 25-6-1998, e alterações), o § 1º do artigo 19 da LDO estabelece que eles devam *integrar-se harmonicamente* com os programas constantes do PPA, confirmando, assim, a plena integração do PPA com a LDO e com a Lei Orçamentária Anual (LOA).

Na LDO para o exercício de 2008 foi mantido o mesmo critério estabelecido na LDO para o exercício anterior, a ser utilizado na limitação de empenho e movimentação financeira, conforme prevê o artigo 9º da Lei Complementar federal 101, de 4 de maio de

2000 (Lei de Responsabilidade Fiscal - LRF): percentual de redução proporcional à participação de cada Poder, do Ministério Público e da Defensoria Pública no total da despesa.

Coube ao Poder Executivo comunicar aos demais Poderes e órgãos o risco de não cumprimento da meta fiscal de resultado primário em razão do comportamento da receita, o que foi feito, bimestralmente, por meio de Relatórios de Execução Orçamentária, cuja íntegra se encontra disponível no endereço eletrônico da Secretaria da Fazenda (<http://www.sefaz.rs.gov.br>) página de *downloads*. Já no Relatório referente ao 3º bimestre de 2008 ficou evidenciado que não haveria necessidade de contingenciamento de despesas nos bimestres seguintes para que fosse alcançada a meta de resultado primário prevista na LDO.

A LDO determinou que a proposta orçamentária fosse elaborada a preços de julho de 2007.

Integram ainda a LDO os seguintes anexos:

- o Anexo I, que contém o Anexo de Metas Fiscais, compreendendo:
 - a) demonstrativo das metas anuais;
 - b) avaliação da situação financeira e atuarial do regime de previdência;
 - c) evolução do saldo patrimonial, origem e aplicação dos recursos obtidos com a alienação de ativos; e
 - d) renúncia de receitas e despesas de caráter continuado;
- o Anexo II - Anexo dos Riscos Fiscais; e
- o Anexo III, que contém as prioridades da Assembleia Legislativa (18), do Tribunal de Contas do Estado (16), do Poder Judiciário (16), da Procuradoria-Geral do Estado (14), do Ministério Público (15) e da Defensoria Pública (15).

1.2.1 - ANEXO DE METAS FISCAIS

O Anexo de Metas Fiscais da LDO para 2008, previsto nos §§ 2º e 3º do art. 4º da Lei Complementar 101-00, evidencia, como o próprio nome sugere, as metas a serem cumpridas tendo em vista a obtenção do equilíbrio fiscal.

O Anexo da LDO para 2008 não considerou fatores externos ao Estado, como, por exemplo, a melhoria da repartição da carga tributária entre a União, Estados e Municípios ou a reforma tributária, como condicionantes para o equilíbrio fiscal sustentável das contas públicas. O foco passou a ser outro, como bem denota o seguinte trecho:

Percebe-se, pois, que as soluções para o equilíbrio das finanças estaduais exigem a alteração do modelo gradualista de ajuste fiscal, pressupondo-se que o Estado venha a adotar medidas mais fortes para reduzir as despesas. O equilíbrio orçamentário dependerá, prioritariamente, do esforço interno na gestão fiscal, que dinamize a arrecadação própria do Estado e traga o patamar de despesa ao montante das receitas.

Para o exercício de 2008 foi fixada uma meta de superávit primário da ordem de R\$ 1.234,40 milhões, correspondente a 0,66% do PIB do Estado. Na projeção dessa meta foram considerados os mesmos parâmetros de inflação e de crescimento do PIB nacional utilizados pela União na projeção das metas constantes no projeto da LDO federal para 2008. Também foi considerada a expansão de 5,1% do PIB estadual.

INDICADOR	PROJETADO	REAL
Crescimento real do PIB Brasil*	5,0%	5,1%
Crescimento real do PIB RS	5,1%	3,8%
IPCA - acumulado do ano	4,5%	5,9%
Taxa de Câmbio - dez (US\$)	R\$ 2,23	R\$ 2,34

* Acumulado do ano a preços de mercado.

Fontes: IBGE, FEE e BACEN.

Segundo as estimativas preliminares da FEE, o Produto Interno Bruto (PIB) do Estado cresceu, em termos reais, 3,8% em 2008, atingindo o valor de R\$ 195,3 bilhões.

De acordo com o Relatório Resumido da Execução Orçamentária, previsto no artigo 52 da LRF, referente ao 6º bimestre de 2008, o resultado primário de 2008 alcançou a cifra de R\$ 2.150,78 milhões, valor este correspondente a 1,10% do PIB gaúcho. No quadro a seguir, estão apresentadas a receita e a despesa que originaram esse resultado:

Títulos	Em R\$ milhões	
	Previsto	Realizado
Receita Primária	20.764,35	22.464,01
Despesa Primária	19.529,95	20.313,23
Superávit Primário	1.234,40	2.150,78

O resultado primário realizado foi 74,2% superior à meta fixada na LDO, e, na comparação com o PIB gaúcho, o resultado obtido ficou cerca de 0,44% acima da meta. Deve ser dito, entretanto, que, diferentemente do que ocorreu no ano anterior, o crescimento do PIB do Estado no exercício de 2008 foi inferior à variação do PIB nacional, que foi de 5,1%, segundo dados do IBGE.

A receita primária realizada ficou R\$ 1.699,66 milhões acima da previsão, sendo este fato o responsável pela superação da meta de resultado primário fixada na LDO, pois a despesa primária realizada foi superior em R\$ 783,28 milhões à previsão da LDO.

Como já referido anteriormente, em 2008 não houve necessidade de contingenciamento de empenhos para o cumprimento da meta de resultado primário estabelecida na LDO.

Além do resultado primário, o Anexo de Metas Fiscais projetou para o exercício de 2008 um resultado nominal deficitário da ordem de R\$ 2.193,51 milhões (1,17% do PIB estadual) e um saldo da dívida fiscal líquida de R\$ 37.151,25 milhões (19,77% do PIB estadual). Ao final do exercício, o resultado nominal atingiu R\$ 3.544,13 milhões (1,81% do PIB), deficitário, enquanto a dívida fiscal líquida alcançou o montante de R\$ 39.058,53 milhões (20,00% do PIB), de acordo com dados extraídos do Relatório Resumido da Execução Orçamentária (RREO) do 6º bimestre de 2008.

O Anexo de Metas Fiscais apresenta uma análise da situação financeira e atuarial do Regime Próprio de Previdência, utilizando como referência a avaliação realizada em 26-9-2006, com data-base de 31-7-2006. Para 2008, foi projetado um déficit de R\$ 2.809,98 milhões. Conforme está evidenciado no RREO do 6º bimestre de 2008, o déficit previdenciário atingiu o valor de R\$ 4.340,04 milhões, resultado de uma receita previdenciária da ordem de R\$ 1.190,93 milhões e de uma despesa de R\$ 5.530,97 milhões. Comparativamente a 2007, o déficit previdenciário cresceu 6,4% em 2008.

Quanto à renúncia de receitas, a meta consistiu em manter um patamar de 18% de desonerações sobre o ICMS potencial, excetuadas as exportações. De acordo com informações preliminares fornecidas pelo DRPE em caráter *precário*, apenas para fins de cotejamento com a meta, os benefícios fiscais, excluindo-se o gasto tributário com exportações, podem ser estimados em 18,95% da receita potencial de ICMS de 2008. Ainda segundo o DRPE da Secretaria da Fazenda, dados mais confiáveis sobre a renúncia fiscal estarão disponíveis a partir de julho de 2009, após a realização do *censo* feito com base nas Guias de Informação Anual apresentadas pelos contribuintes e pelas Prefeituras Municipais.

Por fim, no que se refere às despesas obrigatórias de caráter continuado, o Anexo limitou-se a dizer que elas estariam adequadas às receitas do Estado.

1.3 - PROPOSTA ORÇAMENTÁRIA

A proposta orçamentária que o Poder Executivo encaminhou à Assembleia Legislativa e que lá se tornou o Projeto de Lei 358-2007, previa, para o exercício de 2008, um déficit da ordem de R\$ 1,28 bilhão, decorrente de receitas no valor total de R\$ 21,29 bilhões e de despesas de R\$ 22,57 bilhões, expressando, nas palavras da Governadora do Estado em sua Mensagem de encaminhamento, *a verdade das contas públicas estaduais*.

Além da descrição do cenário econômico - internacional, nacional e estadual - que balizou a elaboração da proposta, a Mensagem é acompanhada de abrangente abordagem histórica da evolução das finanças públicas do Estado e de um inédito Demonstrativo das Desonerações Fiscais do Estado do Rio Grande do Sul referente ao ano de 2006. Este documento pode ser acessado no endereço eletrônico da Assembleia Legislativa (<http://www.al.rs.gov.br>).

Singelamente, a Mensagem refere que a proposta orçamentária foi montada com base nas previsões constantes do PPA 2008-2011 e da LDO para 2008, projetando um crescimento da ordem 5,1% da economia gaúcha em 2008.

A proposta orçamentária original foi alterada por meio da Mensagem Retificativa nº 1 ao Projeto de Lei 358-2007, enviada em cumprimento a decisões liminares do Supremo Tribunal Federal (Ação Originária 1482-4/320) e do Tribunal de Justiça do Estado (Processo 70021584248).

A decisão do STF determinou a inclusão de R\$ 78,07 milhões na dotação orçamentária do Poder Judiciário, elevando o montante total da despesa para R\$ 22,65 bilhões.

Por sua vez, a decisão do Tribunal de Justiça determinou que a Governadora do Estado retificasse a proposta orçamentária no sentido de que esta apresentasse equilíbrio

orçamentário, ou seja, de que as receitas e despesas fossem correspondentes, devendo apontar as fontes de recursos que seriam buscadas para a cobertura do déficit ou adequar as despesas necessárias para evitá-lo. Em cumprimento a esta decisão, foi incluído no Projeto de Lei 358-2007 dispositivo autorizando o Poder Executivo a utilizar as seguintes fontes de recursos para a cobertura do déficit orçamentário previsto no exercício econômico-financeiro de 2008, no valor total de R\$ 1,36 bilhão:

I - receitas extraordinárias oriundas da indenização pela manutenção das rodovias federais;

II - ressarcimento adicional à Lei Kandir;

III - outras transferências da União.

Posteriormente, por meio da Emenda 195 da Comissão de Finanças, Planejamento, Fiscalização e Controle, resultado de acordo com o Poder Judiciário, a dotação orçamentária deste Poder foi reduzida em R\$ 61,07 milhões, com o que a despesa total da proposta orçamentária, que foi aprovada, ficou no montante de R\$ 22,59 bilhões, reduzindo-se também, por consequência, o montante da previsão de receitas extraordinárias para a cobertura do déficit (R\$ 1,29 bilhão).

No quadro abaixo, apresenta-se comparativo entre a previsão e a execução de itens significativos da receita:

ITENS DE RECEITA ⁽¹⁾	PREVISÃO	EXECUÇÃO	Em R\$ mil	
			DIFERENÇA Valor	%
Receitas Correntes	20.676.949	23.133.392	2.456.443	11,9%
Receita Tributária	14.909.584	17.099.110	2.189.526	14,7%
Receita de Contribuições	1.123.396	1.169.862	46.466	4,1%
Receita Patrimonial	462.883	532.231	69.348	15,0%
Receita Agropecuária	1.150	988	(162)	-14,1%
Receita Industrial	1.080	431	(649)	-60,1%
Receita de Serviços	188.369	209.175	20.806	11,0%
Transferências da União	2.594.524	2.857.805	263.281	10,1%
<i>Participação na Receita da União</i>	1.510.740	1.630.425	119.685	7,9%
<i>Compensação de Exportações⁽²⁾</i>	282.644	320.469	37.825	13,4%
<i>Transferências do SUS</i>	575.657	677.215	101.558	17,6%
<i>Transferências do FNDE⁽³⁾</i>	207.453	198.716	(8.737)	-4,2%
<i>Demais Transferências da União</i>	18.030	30.980	12.950	71,8%
Transferências do FUNDEB	1.846.005	2.128.677	282.672	15,3%
Transferências de Convênios	192.482	57.632	(134.850)	-70,1%
Demais Transferências Correntes	2.349	9.376	7.027	299,1%
Outras Receitas Correntes	583.417	594.226	10.809	1,9%
<i>Receitas da Dívida Ativa⁽⁴⁾</i>	317.257	216.683	(100.574)	-31,7%
<i>Demais Receitas Correntes</i>	266.160	377.543	111.383	41,8%
Receitas Correntes Intraorçamentárias	894.588	879.633	(14.955)	-1,7%
(-) Deduções para a Formação do FUNDEB	(2.122.878)	(2.405.754)	(282.876)	13,3%
Receitas de Capital	618.827	1.309.334	690.507	111,6%
Operações de Crédito ⁽⁵⁾	300.375	1.192.010	891.635	296,8%
Alienação de Bens	31.911	4.300	(27.611)	-86,5%
Amortização de Empréstimos	12.575	25.027	12.452	99,0%
Transferências de Capital	273.966	87.997	(185.969)	-67,9%
SOMA	21.295.776	24.442.726	3.146.950	14,8%

⁽¹⁾ Administração Direta, Autarquias e Fundações.

⁽²⁾ Inclui os itens Transferência da Desoneração do ICMS (cód. 1721.36) e o Auxílio Financeiro - Exportações (cód. 1721.99.99.011).

⁽³⁾ Inclui transferência do salário-educação.

⁽⁴⁾ Inclui juros e multa incidentes sobre a dívida ativa.

⁽⁵⁾ Inclui, na execução, a receita proveniente da operação de crédito com o BIRD para reestruturação da dívida extralimite.

O quadro acima não contempla as receitas extraordinárias indicadas para a cobertura do déficit, pois estas não foram especificadas nos demonstrativos da receita que acompanham o orçamento, tendo havido apenas a indicação do seu somatório na Mensagem Retificativa. Não houve ingresso dessas receitas extraordinárias no exercício de 2008, as quais, aliás, não fizeram falta, face à arrecadação das receitas ordinárias, que, tendo superado significativamente as previsões iniciais, foram suficientes para reverter o déficit orçamentário inicialmente previsto e gerar superávit de execução.

Deve ser mencionado que do excedente de R\$ 3.146.950 mil da receita executada em relação à prevista, R\$ 1.192.010 mil referem-se à operação de crédito efetuada pelo Estado com o Banco Internacional para Reconstrução e Desenvolvimento (BIRD) destinada à reestruturação de parte da sua dívida pública extralimite. Sob o ponto de vista do resultado orçamentário, esta operação de crédito é neutra, pois a totalidade dos recursos dela decorrentes que ingressaram no Estado foi utilizada para a amortização ou ressarcimento de dívidas, conforme expresso na Nota Explicativa 6 do Balanço Geral do Estado. Mesmo desconsiderando-se essa receita de operação de crédito, o excedente da receita executada em relação à prevista alcançou o expressivo montante de R\$ 1.954.940 mil, sendo a principal responsável a Receita Tributária, de natureza essencialmente ordinária, cujo excedente foi de R\$ 2.189.526 mil.

A seguir, estão apresentados os grandes agregados da despesa comparando-se a previsão orçamentária com a efetiva realização (valores empenhados):

Em R\$ mil						
AGREGADOS DE DESPESA ⁽¹⁾	PREVISÃO		EXECUÇÃO		DIFERENÇA	
	Valor	%	Valor	%	Valor	%
PESSOAL E ENCARGOS SOCIAIS	11.518.070	51,0%	11.849.084	49,3%	331.014	2,9%
<i>Pessoal e Encargos Sociais</i>	10.621.602	47,0%	11.001.317	45,8%	379.715	3,6%
<i>Despesas Intraorçamentárias</i>	896.468	4,0%	847.767	3,5%	(48.701)	-5,4%
OUTRAS DESPESAS CORRENTES	7.911.162	35,0%	8.307.605	34,6%	396.443	5,0%
<i>Transferências a Municípios</i>	4.016.154	17,8%	4.521.298	18,8%	505.144	12,6%
<i>Demais Despesas Correntes</i>	3.895.008	17,2%	3.786.307	15,8%	(108.701)	-2,8%
SERVIÇO DA DÍVIDA	2.022.665	8,9%	3.182.584	13,3%	1.159.919	57,3%
<i>Amortização</i>	1.699.831	7,5%	2.916.394	12,2%	1.216.563	71,6%
<i>Juros e Encargos</i>	322.834	1,4%	266.190	1,1%	(56.644)	-17,5%
OUTRAS DESPESAS DE CAPITAL	990.041	4,4%	660.801	2,8%	(329.240)	-33,3%
<i>Investimentos</i>	898.286	4,0%	595.292	2,5%	(302.994)	-33,7%
<i>Inversões Financeiras</i>	91.755	0,4%	65.509	0,3%	(26.246)	-28,6%
RESERVA DE CONTINGÊNCIA	148.300	0,7%	-	-	-	-
SOMA	22.590.238	100,0%	24.000.074	100,0%	1.409.836	6,2%

⁽¹⁾ Administração Direta, Autarquias e Fundações.

- Na Execução, considerou-se a despesa empenhada.

Fonte: RREO 6º bimestre 2008 - Anexo I.

O quadro evidencia um excedente de despesa executada em relação à despesa orçada da ordem de R\$ 1.409.836 mil. Grande parte desse valor decorre da utilização dos recursos da operação de crédito com o BIRD na amortização da dívida pública, embora se deva mencionar que parte do montante de R\$ 1.192.010 mil da despesa amortizada ou ressarcida à conta desses recursos corresponde a despesas que ocorreriam independentemente do ingresso da receita da operação de crédito como, por exemplo, o resgate de LFTs-RS.

Cumpra esclarecer que a despesa intraorçamentária corresponde essencialmente ao repasse de recursos ao IPERGS pelos Poderes Executivo, Legislativo e Judiciário, assim como pelo Ministério Público e Defensoria Pública, para o custeio de assistência médica e pensões. Essa despesa tem correspondência nas receitas correntes intraorçamentárias auferidas pela citada autarquia.

A Tabela 1 evidencia a despesa por área governamental, com ênfase no Poder Executivo. Foram considerados os valores empenhados em confronto com as dotações iniciais fixadas pelo orçamento.

Observa-se que a participação dos Encargos Financeiros do Estado no total da despesa executada foi significativamente superior à na despesa prevista. Isto se deveu tanto ao incremento das Transferências aos Municípios em razão da expressiva arrecadação do ICMS, quanto ao acréscimo na despesa com o Serviço da Dívida Pública, relacionado com a utilização dos recursos provenientes da operação de crédito com o BIRD. Se desconsiderado este último aspecto, dada a sua singularidade, a participação da Área Social no montante da despesa executada ficaria praticamente equivalente à da despesa fixada no orçamento (39%).

Convém salientar, em acréscimo, que boa parte do programa de governo, especialmente na área de infraestrutura, é executada por meio de sociedades de economia mista (CEEE e CRM, por exemplo), da mesma forma que, no tocante ao saneamento, o seu grande executor é a CORSAN.

1.4 - LEI DO ORÇAMENTO ANUAL

A Lei 12.880, de 27 de dezembro de 2007, - Lei de Orçamento Anual (LOA) - estimou a receita e fixou a despesa para o exercício econômico-financeiro de 2008.

O Orçamento Geral do Estado, aprovado na LOA, compreende os Poderes do Estado, seus Fundos, Órgãos e Entidades da Administração Direta e Indireta, e, nesta última, estão abrangidas as Autarquias e as Fundações instituídas e mantidas pelo Poder Público.

Conforme o artigo 1º da LOA, o total bruto da receita estimada é de R\$ 21.295.775.610,00, não estando consideradas nesse montante as fontes de recursos destinadas à cobertura do déficit orçamentário previsto de R\$ 1.294.462.696,00, cuja utilização foi autorizada pelo artigo 4º da LOA, condicionada ao efetivo ingresso das respectivas receitas (artigo 5º).

Por sua vez, a despesa para o exercício de 2008 foi fixada no montante de R\$ 22.590.538.306,91, conforme o artigo 2º da LOA.

Os §§ 1º e 2º do artigo 1º fazem referência, respectivamente, à exclusão de R\$ 2.122.877.783,00 das receitas correntes, relativa à contribuição do Estado ao Fundo de Manutenção e Desenvolvimento da Educação Básica e de Valorização dos Profissionais da Educação - FUNDEB, e à inclusão de R\$ 1.846.005.000,00 decorrentes do retorno desse mesmo Fundo ao Estado. Foi estimada, portanto, uma *perda* para o FUNDEB da ordem de R\$ 276.872.783,00. A contribuição efetiva do Estado ao Fundo alcançou o montante de R\$

Tabela 1 - Despesa por Área Governamental
Despesa Fixada e Empenhada
Exercício de 2008

Áreas e Órgãos	DESPESA FIXADA		DESPESA EMPENHADA	
	R\$	%	R\$	%
1. PODER EXECUTIVO	11.107.167.791	49,3	10.825.535.045	45,2
1.1. Área de Infraestrutura	784.716.491	3,5	567.984.888	2,3
1.1.1. Infraestrutura e Logística	616.858.472	2,7	487.441.366	2,0
1.1.2. Obras Públicas	13.480.582	0,1	11.521.707	0,0
1.1.3. Habitação, Saneamento e Desenvolvimento Urbano	154.377.437	0,7	69.021.815	0,3
1.2. Área Econômica	458.784.610	2,1	396.794.946	1,7
1.2.1. MeioAmbiente	65.436.333	0,3	65.533.982	0,3
1.2.2. Agricultura	283.367.568	1,3	246.988.545	1,0
1.2.3. Desenvolvimento	22.456.378	0,1	15.306.617	0,1
1.2.4. Turismo	12.920.592	0,1	12.527.507	0,1
1.2.5. Ciência e Tecnologia	74.603.739	0,3	56.438.294	0,2
1.3. Área Administrativa	1.054.007.420	4,7	918.180.803	3,9
1.3.1. Governadoria	114.753.000	0,5	65.094.892	0,3
1.3.2. Advocacia	91.661.100	0,4	85.040.295	0,4
1.3.3. Planejamento e Gestão	60.899.213	0,3	54.016.322	0,2
1.3.4. Fazenda	316.764.805	1,4	309.196.256	1,3
1.3.5. Administração e Recursos Humanos	469.929.302	2,1	404.833.038	1,7
1.4. Área Social	8.809.659.271	39,0	8.942.574.409	37,3
1.4.1. Cultura	36.905.930	0,2	35.596.328	0,1
1.4.2. Segurança Pública	1.453.656.001	6,4	1.375.972.334	5,7
1.4.3. Educação	3.728.338.397	16,5	3.806.724.766	15,9
1.4.4. Saúde Pública	1.307.045.080	5,8	1.431.263.968	6,0
1.4.5. Justiça e Desenvolvimento Social	242.268.477	1,1	212.656.323	0,9
1.4.6. Assistência Médica e Previdenciária de Servidores	2.041.445.386	9,0	2.080.360.690	8,7
2. ENCARGOS FINANCEIROS DO ESTADO	8.668.345.969	38,2	10.413.074.079	43,4
2.1. Dívida Pública	2.020.080.000	8,9	3.179.679.273	13,2
2.2. Transferências a Municípios	3.867.509.544	17,1	4.361.111.122	18,2
2.3. Demais Encargos	2.780.756.425	12,2	2.872.283.684	12,0
3. RESERVA DE CONTINGÊNCIA	148.300.000	0,7	-	-
4. PODER LEGISLATIVO	535.783.547	2,4	538.653.121	2,2
4.1. Assembléia Legislativa	309.500.000	1,4	314.988.115	1,3
4.2. Tribunal de Contas	226.283.547	1,0	223.665.006	0,9
5. PODER JUDICIÁRIO	1.543.271.000	6,8	1.632.919.517	6,8
5.1. Tribunal de Justiça	1.519.712.827	6,7	1.609.712.470	6,7
5.2. Justiça Militar do Estado	23.558.173	0,1	23.207.047	0,1
6. MINISTÉRIO PÚBLICO	509.870.000	2,3	508.086.128	2,1
7. DEFENSORIA PÚBLICA	77.500.000	0,3	81.806.340	0,3
TOTAL	22.590.238.307	100,0	24.000.074.231	100,0

2.405.753.530,64. Por outro lado, o Estado recebeu do FUNDEB R\$ 2.128.677.069,57, sendo, pois, a *perda* efetiva no valor de R\$ 277.076.461,07.

O § 3º do artigo 1º menciona a *dupla contagem*, no valor de R\$ 896.467.679,00, relativa a recursos a serem repassados ao IPERGS para o custeio de assistência médica e pensões, bem como decorrentes de operações intraorçamentárias realizadas entre órgãos e entidades da Administração Direta e Indireta do Estado. Esses valores estão segregados no orçamento sob o título de Receitas Correntes Intraorçamentárias (identificadas pelo algarismo inicial 7 na sua codificação de receita) e, na despesa, sob a modalidade 91, que, no Estado, é

denominada de Transferência Intragovernamental. Na execução do orçamento de 2008, a receita corrente intraorçamentária alcançou o montante de R\$ 879.632.965,13, enquanto a despesa empenhada na modalidade 91 foi de R\$ 847.767.062,64.

Convém esclarecer que a modalidade de aplicação acima referida não constitui transferência propriamente dita, não obstante a denominação utilizada pelo sistema orçamentário do Estado. Os repasses de recursos entre Administração Direta, Autarquias e Fundações sem a contrapartida da entrega de bens ou da prestação de serviços ou, ainda, que não correspondam a obrigação patronal (como as contribuições para o IPERGS), foram efetuados por meio de conta de natureza extraorçamentária, denominada Transferências Financeiras Intragovernamentais (TFIs), em atendimento às disposições das Portarias STN/SOF 163, de 4 de maio de 2001, e STN 339, de 29 de agosto de 2001.

As receitas e despesas previstas para o ano de 2008, conforme aprovadas na LOA, foram assim especificadas no início do exercício, destacando-se na coluna da direita os recursos consolidados:

Em R\$				
Item/Setor	Administração Direta	Autarquias	Fundações	Orçamento Geral
RECEITA ORÇADA	18.335.326.645	2.845.191.119	115.257.846	21.295.775.610
Receitas Correntes	17.757.900.315	2.838.858.327	80.190.616	20.676.949.258
Receita Tributária	14.443.288.644	466.295.623		14.909.584.267
Receita de Contribuições	11.353.324	1.140.980.435		1.152.333.759
Receita Patrimonial	401.151.431	55.037.297	6.694.009	462.882.737
Receita Agropecuária	5.657		1.145.000	1.150.657
Receita Industrial	597.119		482.693	1.079.812
Receita de Serviços	28.996.542	115.343.334	42.149.362	186.489.238
Transferências Correntes	4.533.472.410	76.769.603	25.117.127	4.635.359.140
Outras Receitas Correntes	461.912.971	89.844.356	2.722.425	554.479.752
Receitas Intraorçamentárias		894.587.679	1.880.000	896.467.679
Deduções da Receita Corrente	(2.122.877.783)			(2.122.877.783)
Receitas de Capital	577.426.330	6.332.792	35.067.230	618.826.352
Operações de Crédito	278.375.000		22.000.000	300.375.000
Alienação de Bens	31.757.034	148.531	4.977	31.910.542
Amortização de Empréstimos	12.423.766	150.977		12.574.743
Transferências de Capital	254.870.530	6.033.284	13.062.253	273.966.067
DESPESA FIXADA	19.114.896.786	2.974.243.162	501.098.358	22.590.238.306
Despesas Correntes	16.602.385.741	2.702.237.977	447.443.062	19.752.066.780
Pessoal e Encargos Sociais	9.741.858.796	1.472.312.324	302.020.227	11.516.191.347
Juros e Encargos da Dívida	322.631.000	4.000	198.601	322.833.601
Outras Despesas Correntes	6.537.895.945	1.229.921.653	145.224.234	7.913.041.832
Despesas de Capital	2.364.211.045	272.005.185	53.655.296	2.689.871.526
Investimentos	577.341.287	268.575.380	52.369.336	898.286.003
Inversões Financeiras	89.439.758	2.315.000		91.754.758
Amortização da Dívida	1.697.430.000	1.114.805	1.285.960	1.699.830.765
Reserva de Contingência	148.300.000			148.300.000
DÉFICE DE PREVISÃO*				(1.294.462.696)

Fonte: Anexos I e II do Orçamento.

* a ser coberto com receitas extraordinárias, conforme art. 4º da Lei 12.880-07 (LOA).

1.5 - CRÉDITOS ADICIONAIS

De acordo com dados do sistema Finanças Públicas do Estado (FPE), foram as seguintes as origens de recursos indicadas para a abertura de créditos adicionais no Orçamento de 2008:

Redução de dotações:	R\$ 2.767.090.035,76
Maior arrecadação:	R\$ 1.144.792.124,37
Convênios:	R\$ 40.003.913,11
Operações de crédito:	R\$ 1.033.514.003,74
Passivo potencial:	R\$ 849.702.485,48

A despesa fixada no orçamento de 2008 sofreu, ao longo do exercício, acréscimos e reduções mediante créditos adicionais, estando evidenciada essa movimentação na Tabela 2 por fonte de recursos.

Foram apenas dois os créditos especiais no exercício de 2008, ambos autorizados pela Lei 13.110, de 23 de dezembro de 2008 e abertos pelo Decreto 46.112, de 29 de dezembro de 2008:

— um, no valor de R\$ 792.000,00, aberto na SPH, Atividade 4374 - Manutenção de Equipamento de Dragagem, tendo como origem de recurso a redução de dotações; e

— outro, no valor de R\$ 3.500.000,00, aberto na Secretaria da Educação no Projeto 5631 - Projovem Urbano Estadual, tendo como fonte a receita de convênios.

O primeiro crédito foi totalmente utilizado no exercício de 2008, enquanto do segundo foram empenhados apenas R\$ 10.000,00, havendo saldo disponível, portanto, para sua reabertura no exercício seguinte.

Dentre os créditos suplementares, merece referência o que foi aberto pelo Decreto 45.942, de 14-10-2008, no valor de R\$ 1.033.514.003,74, na unidade orçamentária do Serviço da Dívida Pública, tendo como fonte o recurso proveniente da operação de crédito com o BIRD, destinada à reestruturação da dívida pública.

1.6- CONSULTA POPULAR

A consulta direta à população, visando a destinar parte dos recursos orçamentários a serviços e investimentos de programas finalísticos a serem incluídos na proposta orçamentária para fim de atendimento a prioridades de interesse municipal e regional, foi aplicada no Estado, nos termos do que estabelece a Lei Estadual 11.179, de 25 de junho de 1998, com as alterações introduzidas pelas Leis Estaduais 11.920, de 10 de junho de 2003, e 12.376, de 24 de novembro de 2005. A Consulta Popular realizada no ano de 2007 com vista à inclusão de propostas no orçamento de 2008 foi regulamentada pelo Decreto 45.199, de 9 de agosto de 2007.

A coordenação executiva da Consulta Popular foi efetuada por uma Comissão Geral de Coordenação, presidida pelo Secretário Extraordinário de Relações Institucionais, cabendo

Tabela 2 - Fonte de Recursos
Exercício de 2008

FONTES DE RECURSOS	Em R\$				
	Despesa Fixada	Acréscimos	Reduções	Despesa Autorizada	Despesa Empenhada
TESOURO-LIVRES	9.775.414.683,11	1.319.459.032,87	1.102.075.711,35	9.992.798.004,63	9.648.044.663,55
TESOURO-CONTRAPARTIDA	17.236.799,00	26.530.251,31	12.957.570,04	30.809.480,27	18.454.361,08
TESOURO-VINCULADOS POR LEI	1.643.143.302,44	727.415.088,25	237.569.917,94	2.132.988.472,75	1.812.048.980,73
TESOURO-VINCULADOS PELA CONSTITUIÇÃO	8.151.367.478,36	2.002.851.832,29	1.198.749.271,66	8.955.470.038,99	8.637.526.691,47
CONVÊNIOS	1.083.023.463,00	571.414.572,29	155.422.513,53	1.499.015.521,76	970.680.966,80
OPERAÇÕES DE CRÉDITO INTERNAS	29.500.000,00	8.535.168,12	-	38.035.168,12	10.568.000,96
OPERAÇÕES DE CRÉDITO EXTERNAS	270.000,00	1.038.743.375,07	800.000,00	1.038.213.375,07	1.036.597.003,74
PRÓPRIOS DE AUTARQUIAS	1.835.319.079,00	187.320.899,71	55.200.589,18	1.967.439.389,53	1.807.696.141,25
PRÓPRIOS DE FUNDAÇÕES	54.963.502,00	27.519.125,55	4.314.462,06	78.168.165,49	58.457.421,19
TOTAL	22.590.238.306,91	5.909.789.345,46	2.767.090.035,76	25.732.937.616,61	24.000.074.230,77

Observação: Todas as alterações - acréscimos e reduções - referem-se a créditos suplementares, exceto:

- Crédito especial aberto à conta de Tesouro-Vinculados pela Constituição, com redução da mesma fonte (R\$ 792.000,00); e

- Crédito especial aberto à conta de Convênios (R\$ 3.500.000,00).

aos Conselhos Regionais de Desenvolvimento (COREDEs) e, nos Municípios onde estivessem instituídos, aos Conselhos Municipais de Desenvolvimento (COMUDEs) a responsabilidade por organizá-la mediante a realização de audiências públicas regionais e municipais previamente à efetivação do pleito, ocorrido no dia 22 de agosto de 2007. Participaram, voluntariamente, 369.417 votantes, número que corresponde a cerca de 5,6% dos eleitores gaúchos.

A Tabela 3 apresenta as despesas fixada, autorizada e empenhada referentes à Consulta Popular para o orçamento de 2008, segundo os órgãos encarregados de sua execução.

1.7- BALANÇO ORÇAMENTÁRIO DO TESOIRO DO ESTADO

Conforme explicitado na Nota Explicativa 1 do Balanço Geral do Estado, o Balanço Orçamentário, Anexo 12 da Lei Federal 4.320, de 17 de março de 1964, está ajustado pela inclusão, na receita, dos valores orçados e executados recebidos de Autarquias e Fundações e, na despesa, das dotações autorizadas e valores empenhados pelas Autarquias e Fundações à conta de recursos repassados pela Administração Direta.

O Balanço Orçamentário abrange, assim, o montante dos recursos do Tesouro do Estado, tanto os que foram utilizados no âmbito da Administração Direta, quanto aqueles repassados por esta para serem aplicados por meio das Autarquias e Fundações, e vice-versa.

Não obstante essa abrangência, cabe ressaltar que não se trata de um balanço consolidado, já que não estão computadas as receitas próprias de Autarquias e Fundações e as despesas efetuadas à conta desses recursos, os quais não são considerados como pertencentes ao Tesouro do Estado.

Isto explica por que o resultado orçamentário do exercício de 2008, publicado no Balanço Geral do Estado em 30 de janeiro de 2009 - superávit de R\$ 364.260.351,11 -, difere do resultado do balanço orçamentário consolidado, apresentado na segunda parte deste volume, o qual consta também no Anexo I do Relatório Resumido da Execução Orçamentária referente ao 6º bimestre de 2008 (superávit de R\$ 442.652.292,60).

É importante ressaltar que o superávit orçamentário obtido no exercício de 2008 não decorreu do ingresso de receitas extraordinárias nem tampouco de medidas como a prescrição e a anulação de vultosos valores de empenhos, como ocorreu em exercícios anteriores. Foi fruto, essencialmente, do ingresso de receitas ordinárias, em especial a tributária.

Sinteticamente, os resultados de previsão e de execução evidenciados no Balanço Orçamentário do Tesouro do Estado podem ser assim resumidos:

Títulos	Previsão/ Autorização	Execução	Em R\$ milhões	
			Diferença	%
Administração Direta (AD)				
Receita Orçamentária	18.335,33	21.510,16	3.174,83	17,3
Despesa Orçamentária	21.901,81	20.639,17	(1.262,64)	(5,8)
Resultado Orçamentário	(3.566,48)	870,99		
Administração Indireta (AI)				
Receita Orçamentária	169,11	208,73	39,62	23,4
Despesa Orçamentária	856,56	715,45	(141,11)	(16,5)
Resultado Orçamentário	(687,45)	(506,72)		
Tesouro do Estado (AD+AI)				
Receita Orçamentária	18.504,44	21.718,89	3.214,45	17,4
Despesa Orçamentária	22.758,37	21.354,62	(1.403,75)	(6,2)
Resultado Orçamentário	(4.253,93)	364,27		

Tabela 3 - Consulta Popular
Despesa Fixada, Autorizada e Empenhada
Exercício de 2008

Cód.	Órgãos	Despesa Fixada	Despesa Autorizada	Despesa Empenhada	Em R\$
	ADMINISTRAÇÃO DIRETA	42.395.260,27	116.866.169,51	94.097.569,85	
04	Secretaria de Infraestrutura e Logística	-	748.768,58	42.398,29	
05	Secretaria do Meio Ambiente	803.268,59	1.018.468,59	310.383,50	
08	Governo do Estado ⁽¹⁾	600.000,00	600.000,00	372.224,77	
11	Secretaria da Cultura	-	240.000,00	120.000,00	
12	Secretaria da Segurança Pública	8.495.085,62	21.955.279,57	20.035.217,97	
	Secretaria da Agricultura, Pecuária e				
15	Agronegócio	4.071.890,77	6.709.602,54	4.587.214,84	
16	Secretaria do Desenvolvimento e dos Assuntos Internacionais	1.096.000,00	3.390.000,00	1.043.447,00	
19	Secretaria da Educação	2.953.502,32	28.221.375,32	20.631.351,24	
20	Secretaria da Saúde	19.963.677,83	40.982.461,83	39.142.667,37	
21	Secretaria da Justiça e do Desenvolvimento Social	687.778,71	2.165.291,71	150.000,00	
23	Secretaria do Turismo, Esporte e Lazer	382.439,69	402.439,69	402.439,69	
25	Secretaria da Ciência e Tecnologia	1.693.665,69	4.189.290,20	3.088.040,10	
32	Secretaria de Habitação, Saneamento e Desenvolvimento Urbano	1.647.951,05	6.243.191,48	4.172.185,08	
	AUTARQUIAS	303.088,43	4.071.388,43	2.748.088,43	
35	Departamento Autônomo de Estradas de Rodagem	303.088,43	4.071.388,43	2.748.088,43	
	FUNDAÇÕES	3.586.651,31	8.836.224,40	7.530.266,60	
51	Fundação de Amparo à Pesquisa do Rio Grande do Sul	45.217,31	45.217,31	45.217,31	
64	Fundação Estadual de Planejamento Metropolitano e Regional	3.233.144,00	7.622.904,39	7.060.092,99	
68	Fundação Estadual de Pesquisa Agropecuária	39.290,00	377.790,00	64.643,60	
50	Universidade Estadual do Rio Grande do Sul	-	33.312,70	33.312,70	
47	Fundação de Esporte e Lazer do Rio Grande do Sul	269.000,00	757.000,00	327.000,00	
	TOTAL	46.285.000,01	129.773.782,34	104.375.924,88	

(1) Secretaria Extraordinária da Irrigação e Usos Múltiplos da Água.

Pelo quadro anterior, está evidenciado que a receita realizada ficou 17,4% (R\$ 3,21 bilhões) acima da previsão inicial, e que a assim chamada *economia de dotação*, representada pela diferença entre a despesa executada e a despesa autorizada, correspondeu a 6,2% (R\$ 1,40 bilhão) desta última.

Em comparação com a despesa fixada no orçamento, a despesa autorizada foi 14,8% superior, estando as alterações ocorridas ao longo do exercício de 2008 a seguir apresentadas:

Títulos	R\$ milhões	%
Dotações Iniciais	19.816,17	100,0
Créditos Especiais	4,29	0,0
Suplementações	5.637,17	28,4
Reduções	(2.699,26)	(13,6)
Despesa Autorizada	22.758,37	114,8

Os efeitos das medidas mencionadas na Nota Explicativa 3 do Balanço Geral do Estado sobre o resultado orçamentário de 2008 foram um acréscimo de R\$ 11,88 milhões na receita, em função das prescrições e anulações de restos a pagar e uma redução de R\$ 49,02 milhões na despesa em consequência do cancelamento de empenhos por insuficiência de caixa.

Na Tabela 4 são apresentadas a despesa fixada, a despesa autorizada e a despesa realizada (valores empenhados) por Função. Os valores referem-se aos recursos do Tesouro, incluindo os que foram aplicados por entidades da Administração Indireta.

Por sua vez, a Tabela 5 apresenta a despesa fixada, a despesa autorizada e a despesa realizada por Órgão à conta de recursos do Tesouro. Os valores estão desdobrados quando parte da despesa foi realizada por entidades da Administração Indireta. Também foram desdobradas nas suas unidades orçamentárias as despesas dos órgãos 08 - Governo do Estado, de modo a abranger as Secretarias Extraordinárias, e 33 - Encargos Financeiros do Estado.

Não estão evidenciados na Tabela 5 os órgãos que receberam e aplicaram recursos originários do Tesouro na modalidade 91, as chamadas *Transferências Intraorçamentárias*. No quadro a seguir, estão apresentados os recursos do Tesouro empenhados nessa modalidade, indicando-se a entidade beneficiária - que registra esse valor como receita quando do seu efetivo recebimento - e a entidade repassadora. Nos órgãos que recebem receitas na modalidade 91, os recursos correspondentes passam a ser considerados como próprios, e não mais como recursos do Tesouro.

Tabela 4 - Despesa por Função
Recursos do Tesouro do Estado
Exercício de 2008

Cód.	Função	R\$		
		Fixada	Autorizada	Realizada
01	Legislativa	371.768.607,00	372.609.397,08	360.301.010,45
02	Judiciária	1.121.856.600,00	1.182.989.950,37	1.182.482.355,97
03	Essencial à Justiça	517.141.100,00	495.763.059,21	483.713.787,96
04	Administração	709.195.248,92	703.596.397,59	627.116.928,53
06	Segurança Pública	1.454.856.000,92	1.540.393.541,39	1.376.157.831,04
07	Relações Exteriores	50.000,00	50.000,00	24.689,28
08	Assistência Social	160.771.591,00	164.327.620,98	152.508.827,23
09	Previdência Social	2.420.066.285,00	2.763.898.191,87	2.625.336.743,37
10	Saúde	1.187.620.658,83	1.414.697.347,59	1.294.869.113,38
11	Trabalho	35.883.148,71	36.380.661,71	30.946.671,99
12	Educação	3.722.719.740,32	4.019.426.741,08	3.804.482.498,86
13	Cultura	34.648.738,00	37.250.308,63	33.596.408,60
14	Direitos da Cidadania	30.807.409,08	26.376.216,71	17.711.034,96
15	Urbanismo	1.886.130,00	4.343.496,04	2.830.579,56
16	Habitação	19.619.721,00	21.335.125,43	11.303.166,54
17	Saneamento	82.875.249,05	89.755.777,92	7.689.407,49
18	Gestão Ambiental	36.988.592,09	39.604.087,82	26.148.644,99
19	Ciência e Tecnologia	58.654.746,31	59.061.291,73	45.841.998,37
20	Agricultura	279.395.798,77	278.911.667,68	182.641.883,80
21	Organização Agrária	8.250.000,00	8.980.095,35	6.010.262,78
22	Indústria	5.501.106,89	5.641.106,89	1.222.208,31
23	Comércio e Serviços	12.736.370,69	15.111.549,69	10.527.880,33
25	Energia	21.635.571,25	10.196.028,98	9.092.593,45
26	Transporte	246.486.134,43	356.969.374,29	262.114.334,75
27	Desporto e Lazer	1.435.860,00	2.590.533,32	732.765,73
28	Encargos Especiais	7.125.013.728,65	9.097.071.506,72	8.799.222.270,09
99	Reserva de Contingência	148.300.000,00	11.040.103,66	-
Total		19.816.164.136,91	22.758.371.179,73	21.354.625.897,81

Tabela 5 - Despesa por Órgão
Recursos do Tesouro do Estado
Exercício de 2008

Cód.	Órgão	R\$		
		Fixada	Autorizada	Realizada
	Poder Legislativo	535.783.547,00	551.261.823,08	538.653.121,44
01	Assembleia Legislativa	309.500.000,00	322.100.000,00	314.988.115,32
02	Tribunal de Contas do Estado	226.283.547,00	229.161.823,08	223.665.006,12
	Poder Judiciário	1.543.271.000,00	1.633.672.457,16	1.632.919.516,77
03	Tribunal de Justiça	1.519.712.827,00	1.610.270.955,13	1.609.712.470,08
07	Justiça Militar do Estado	23.558.173,00	23.401.502,03	23.207.046,69
	Ministério Público	509.870.000,00	509.870.000,00	508.086.128,38
09	Ministério Público	509.870.000,00	509.870.000,00	508.086.128,38
	Defensoria Pública	77.500.000,00	89.813.561,41	81.806.340,03
30	Defensoria Pública	77.500.000,00	89.813.561,41	81.806.340,03
	Poder Executivo	17.149.739.589,91	19.973.753.338,08	18.593.160.791,19
04	Secretaria de Infraestrutura e Logística	343.835.575,68	444.816.886,14	352.134.410,68
	Administração Direta	45.677.968,25	36.952.040,56	23.518.534,97
	DAER	251.678.905,43	353.522.546,29	282.102.057,78
	SPH	46.478.702,00	54.342.299,29	46.513.817,93
05	Secretaria do Meio Ambiente	49.256.704,09	50.498.738,86	37.231.203,90
	Administração Direta	20.228.592,09	19.812.453,58	11.195.653,14
	FZB	10.992.383,00	12.770.556,28	12.612.717,77
	FEPAM	18.035.729,00	17.915.729,00	13.422.832,99
08	Governo do Estado	114.753.000,00	130.989.261,75	65.094.891,70
	Casa Civil	19.418.000,00	22.842.960,00	21.593.777,46
	Casa Militar	8.067.000,00	10.843.851,75	8.696.655,38
	Gabinete do Vice-Governador	3.050.000,00	3.050.000,00	2.080.421,17
	Secretaria-Geral de Governo *	7.900.000,00	8.734.450,00	7.511.600,91
	Secretaria Extraordinária da Irrigação e Usos Múltiplos da Água	73.428.000,00	82.628.000,00	22.920.155,58
	Secretaria Extraordinária de Relações Institucionais	2.890.000,00	2.890.000,00	2.292.281,20
10	Procuradoria-Geral do Estado	91.661.100,00	96.076.059,21	85.040.295,05
11	Secretaria da Cultura	35.354.436,00	37.956.006,63	34.299.061,00
	Administração Direta	12.163.684,00	12.350.742,44	10.384.000,51
	OSPA	7.039.877,00	7.059.889,19	6.985.757,66
	IGTF	847.452,00	907.452,00	894.462,46
	FCP-RT	14.504.424,00	16.577.124,00	15.109.278,26
	FTSP	798.999,00	1.060.799,00	925.562,11
12	Secretaria da Segurança Pública	1.453.666.000,92	1.539.666.539,39	1.375.972.334,03
13	Secretaria do Planejamento e Gestão	46.877.763,00	52.107.903,68	46.306.900,25
	Administração Direta	15.823.092,00	15.913.268,68	11.443.439,98
	FEE	31.054.671,00	36.194.635,00	34.863.460,27
14	Secretaria da Fazenda	316.764.805,00	350.349.203,83	309.196.255,53
15	Secretaria da Agricultura, Pecuária e Agronegócio	236.477.798,77	262.973.763,03	212.492.218,10
16	Secretaria do Desenvolvimento e dos Assuntos Internacionais	22.456.377,89	24.210.377,89	15.306.616,88
19	Secretaria da Educação	3.722.359.207,32	4.019.066.208,08	3.804.316.762,67
	Administração Direta	3.675.595.903,32	3.969.883.463,24	3.761.069.189,62
	UERGS	26.383.171,00	27.682.611,84	22.335.050,93
	FETLSVC	20.380.133,00	21.500.133,00	20.912.522,12
20	Secretaria Estadual da Saúde	1.286.520.987,83	1.530.611.294,50	1.420.991.801,82
	Administração Direta	1.278.155.596,83	1.522.160.903,50	1.413.745.092,95
	FEPPS	8.365.391,00	8.450.391,00	7.246.708,87
21	Secretaria da Justiça e do Desenvolvimento Social	226.065.707,71	225.651.329,32	201.058.393,45
	Administração Direta	41.995.754,71	32.279.931,60	20.880.816,31
	PROTEÇÃO	48.050.823,00	47.291.761,00	45.639.944,64
	FASE	91.741.710,00	102.002.216,72	95.959.735,92
	FGTAS	35.145.370,00	35.145.370,00	30.946.671,99
	FADERS	9.132.050,00	8.932.050,00	7.631.224,59
22	Secretaria das Obras Públicas	13.480.582,00	13.640.582,00	11.521.707,13
23	Secretaria do Turismo, Esporte e Lazer	9.999.486,69	11.916.660,01	8.741.760,01
	Administração Direta	8.563.626,69	9.326.126,69	8.008.994,28
	FUNDERGS	1.435.860,00	2.590.533,32	732.765,73
24	Secretaria da Administração e dos Recursos Humanos	158.235.707,00	104.798.607,00	92.998.390,70
	Administração Direta	158.035.707,00	104.598.607,00	92.929.822,20
	FDRH	200.000,00	200.000,00	68.568,50
25	Secretaria da Ciência e Tecnologia	59.132.682,31	60.589.227,73	46.019.933,70
	Administração Direta	23.620.178,00	21.820.644,33	17.315.713,73
	FAPERGS	12.581.083,31	12.581.083,31	6.319.966,25
	CIENTEC	16.865.835,00	18.540.835,00	17.847.630,68
	FEPAGRO	6.065.586,00	7.646.665,09	4.536.623,04
27	Conselho Estadual de Educação	160.533,00	160.533,00	97.167,69
32	Secretaria da Habitação, Saneamento e Desenvolvimento Urbano	146.045.166,05	175.262.439,12	61.266.608,20
	Administração Direta	102.555.970,05	111.616.303,35	19.421.387,47
	METROPLAN	43.489.196,00	63.646.135,77	41.845.220,73
33	Encargos Financeiros do Estado	8.668.345.968,65	10.831.371.613,25	10.413.074.078,70
	Encargos Gerais do Poder Executivo	2.711.232.219,00	3.040.832.348,26	2.798.842.846,50
	Sentenças Judiciais - Poder Judiciário	69.524.206,00	73.457.383,61	73.440.836,61
	Serviço da Dívida Pública	2.020.080.000,00	3.206.226.279,74	3.179.679.273,15
	Transferências aos Municípios	3.867.509.543,65	4.510.855.601,64	4.361.111.122,44
34	Reserva de Contingência	148.300.000,00	11.040.103,66	-
	Total	19.816.164.136,91	22.758.371.179,73	21.354.625.897,81

* criada pela Lei 12.921, de 11-04-08, recebendo as dotações da Secretaria Extraordinária de Comunicação Social.

Em R\$	
Órgão	Despesa Empenhada
Beneficiário: IPERGS Saúde	296.413.274,15
Assembleia Legislativa	6.710.018,24
Tribunal de Contas do Estado	5.390.405,82
Tribunal de Justiça	32.628.056,24
Justiça Militar do Estado	521.428,68
Ministério Público	7.805.107,19
Secretaria da Educação	96.305.514,31
Secretaria da Saúde	8.422.725,67
Defensoria Pública do Estado	1.651.246,88
Encargos Financeiros do Estado	132.447.659,03
SPH	1.560.353,92
DAER	2.695.103,70
OSPA	142.726,25
IGTF	3.308,59
FEPAGRO	74.118,79
FEPPS	51.359,06
UERGS	2.386,26
PROTEÇÃO	1.755,52
Beneficiário: IPERGS Previdência	544.993.157,39
Encargos Financeiros do Estado	544.974.930,95
IGTF	18.226,44
Beneficiário: IPERGS - Ressarcimento de Cedência	28.000,00
Assembleia Legislativa	28.000,00
Beneficiário: FADERS - Ressarcimento de Cedência	20.099,42
Secretaria do Meio Ambiente	20.099,42
Beneficiário: FEPPS - Serviço de Investigação de Paternidade	2.147.897,22
Tribunal de Justiça	1.877.034,64
Defensoria Pública do Estado	270.862,58
Repassadora: FAPERGS - Subvenção a Pesquisadores	650.871,54
CIENTEC	154.614,34
FEPAM	156.497,51
FEPAGRO	339.759,69
Beneficiário: FETLSCV - Indenização de Espaço Físico	815.858,60
UERGS	815.858,60
Total	845.069.158,32

A Tabela 6 evidencia a despesa por Poder à conta dos recursos do Tesouro, considerando-se as despesas com pessoal, outras despesas correntes (custeio) e despesas de capital (investimentos *lato sensu*).

**Tabela 6 - Despesa por Poder
Recursos do Tesouro do Estado**

Título	2007				2008				Δ%	
	Fixada		Realizada		Fixada		Realizada		2007/2008	Realizada
	R\$ milhões	%	R\$ milhões	%	R\$ milhões	%	R\$ milhões	%		
PODER LEGISLATIVO	538,4	4,2	508,4	4,2	535,8	3,9	538,7	3,9	(0,5)	6,0
Pessoal e Encargos Sociais	459,8	3,6	446,7	3,7	473,6	3,5	486,4	3,5	3,0	8,9
Outras Despesas Correntes	71,0	0,5	58,4	0,5	57,8	0,4	50,7	0,4	(18,6)	(13,2)
Despesas de Capital	7,6	0,1	3,2	0,0	4,4	0,0	1,6	0,0	(42,8)	(51,7)
PODER EXECUTIVO	10.345,2	80,1	9.713,7	79,5	11.034,9	80,7	10.965,5	80,2	6,7	12,9
Pessoal e Encargos Sociais	6.892,7	53,4	7.347,0	60,1	7.813,8	57,1	7.999,9	58,5	13,4	8,9
Outras Despesas Correntes	2.729,1	21,1	2.101,7	17,2	2.503,0	18,4	2.499,7	18,3	(8,3)	18,9
Despesas de Capital	723,5	5,6	265,1	2,2	718,0	5,2	465,9	3,4	(0,8)	75,8
PODER JUDICIÁRIO	1.442,1	11,1	1.436,2	11,7	1.543,3	11,2	1.626,3	11,8	7,0	13,2
Pessoal e Encargos Sociais	1.238,1	9,6	1.232,6	10,1	1.320,9	9,6	1.350,6	9,8	6,7	9,6
Outras Despesas Correntes	134,9	1,0	138,5	1,1	141,9	1,0	161,9	1,2	5,2	16,9
Despesas de Capital	69,2	0,5	65,1	0,5	80,5	0,6	113,8	0,8	16,3	74,7
MINISTÉRIO PÚBLICO	510,6	3,9	496,0	4,1	509,9	3,7	508,1	3,6	(0,1)	2,4
Pessoal e Encargos Sociais	436,0	3,4	423,3	3,5	440,0	3,2	443,2	3,2	0,9	4,7
Outras Despesas Correntes	43,6	0,3	48,9	0,4	49,5	0,4	44,5	0,3	13,4	(9,0)
Despesas de Capital	31,0	0,2	23,8	0,2	20,4	0,1	20,4	0,1	(34,1)	(14,2)
DEFENSORIA PÚBLICA	79,0	0,7	63,8	0,5	77,5	0,5	81,8	0,5	(1,8)	28,1
Pessoal e Encargos Sociais	60,1	0,5	58,7	0,5	61,0	0,4	73,1	0,5	1,5	24,7
Outras Despesas Correntes	11,8	0,1	5,1	0,0	11,0	0,1	6,5	0,0	(6,8)	29,1
Despesas de Capital	7,1	0,1	0,1	0,0	5,5	0,0	2,1	0,0	(22,4)	1.546,2
TOTAL	12.915,3	100,0	12.218,1	100,0	13.701,3	100,0	13.720,4	100,0	6,1	12,3
Pessoal e Encargos Sociais	9.086,6	70,3	9.508,2	77,8	10.109,4	73,8	10.353,2	75,5	11,3	8,9
Outras Despesas Correntes	2.990,3	23,2	2.352,6	19,3	2.763,1	20,2	2.763,4	20,1	(7,6)	17,5
Despesas de Capital	838,3	6,5	357,3	2,9	828,7	6,0	603,8	4,4	(1,1)	69,0

Nota: Não inclui Serviço da Dívida Pública (Grupos de Despesa 02 e 06), Transferências a Municípios (UO 33.06), Reserva de Contingência e Sentenças Judiciais (UO 33.03 e Atividade 2664).

2- DA EXECUÇÃO ORÇAMENTÁRIA

2.1 - RECEITA REALIZADA

Para o exercício de 2008, a receita da Administração Direta foi orçada em R\$ 18.335.326.645,20, alcançando, em 31 de dezembro, o montante realizado de R\$ 21.510.160.267,38. Em valores originais, a composição da receita realizada ficou assim representada:

Títulos	R\$	%
Receitas Correntes	22.625.102.059,72	105,2
Tributária	16.604.188.651,44	77,1
Contribuições	13.877.504,51	0,1
Patrimonial	474.929.633,88	2,2
Agropecuária	119.069,24	0,0
Industrial	104.722,34	0,0
Serviços	40.449.530,68	0,2
Transferências Correntes	5.025.534.727,89	23,4
Outras Receitas Correntes	465.898.219,74	2,2
Deduções da Receita Corrente	(2.405.753.530,64)	(11,1)
Tributária	(2.074.519.578,01)	(9,6)
Transferências Correntes	(289.007.206,22)	(1,3)
Outras Receitas Correntes	(42.226.746,41)	(0,2)
Receitas de Capital	1.290.811.738,30	5,9
Operações de Crédito	1.192.009.846,26	5,5
Alienação de Bens	2.263.899,55	0,0
Amortização de Empréstimos	24.490.946,97	0,1
Transferências de Capital	72.047.045,52	0,3
Total	21.510.160.267,38	100,0

A partir do exercício de 2003, os repasses da Administração Indireta, que até o exercício de 2002 eram computados como receita orçamentária de transferência intragovernamental, passaram a ter tratamento contábil de variações ativas extraorçamentárias na Administração Direta, em virtude do disposto na Portaria STN 339, de 29 de agosto de 2001. Em 2008, os repasses recebidos foram os seguintes:

Títulos	Em R\$
R\$	
DETRAN	208.677.622,49
FOSPA	45.356,56
PEPPS	2.949,62
FPERGS	52,87
Total	208.725.981,54

Os valores repassados pelo DETRAN têm a seguinte origem:

- Taxa de Serviços de Trânsito, R\$ 80.159.084,61;
- Convênio, R\$ 468.634,22;
- Superávit R\$ 128.049.903,66.

Não obstante, o montante desses repasses (R\$ 208.725.981,54) foi somado, por ajuste, com a receita da Administração Direta, perfazendo a receita total de

R\$ 21.718.886.248,92, apresentada no Balanço Orçamentário, conforme explicitado na Nota Explicativa 1 do Balanço Geral do Estado.

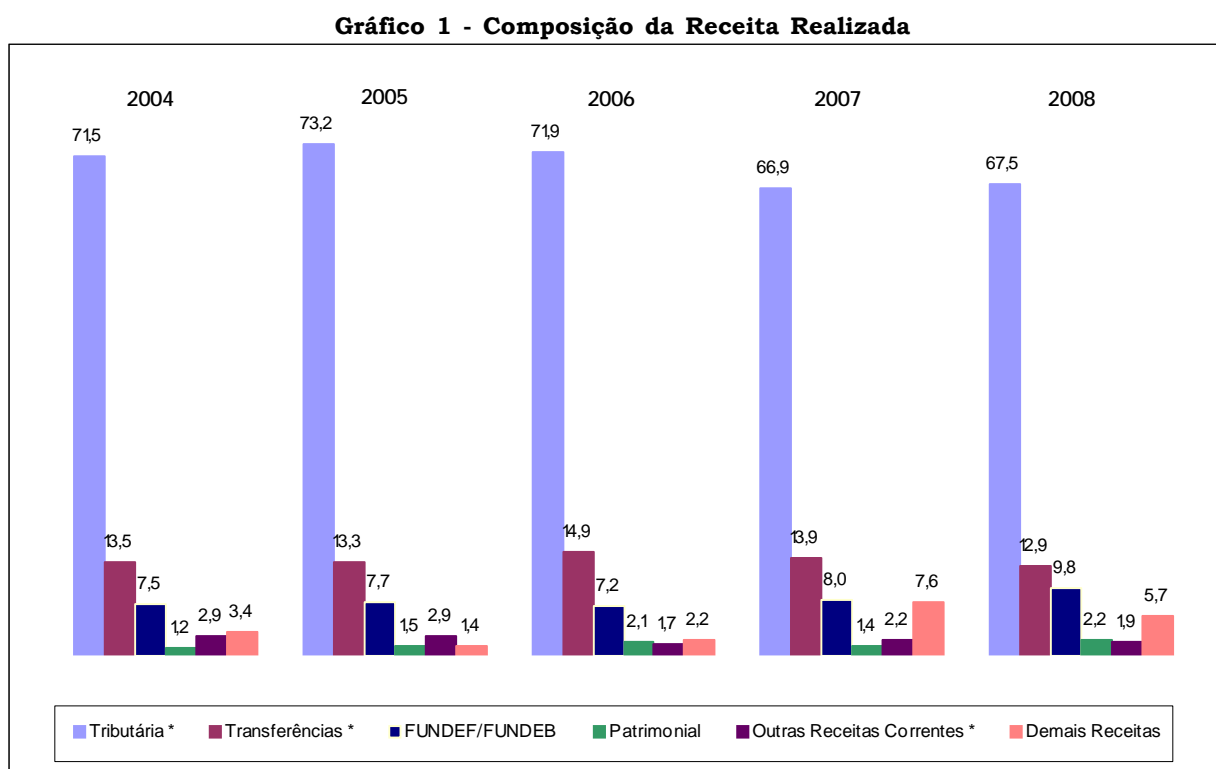
A Tabela 7 apresenta a composição da receita orçamentária realizada da Administração Direta, em valores corrigidos pelo IGP-DI/FGV, até dezembro de 2008.

A Receita Orçamentária Total, em valores atualizados pelo IGP-DI/FGV, cresceu 5,8% em relação ao exercício de 2007, principalmente devido ao aumento das Receitas de Transferências do Fundo destinado à Educação, na ordem de 29,6% (R\$ 500.820 mil), das Receitas Tributárias, na ordem de 8,2% (R\$ 1.298.384 mil), e das Receitas de Operações de Crédito (R\$ 1.189.261 mil) - no exercício de 2007 não houve contratação de operações de crédito -, parcialmente compensadas pelo aumento de 22,1% (R\$ 386.601 mil) no montante das deduções para o FUNDEF/FUNDEB e pela diminuição de 99,8% (1.486.983 mil) da Receita de Alienação de Bens.

A Lei 11.494, de 20 de junho de 2007, que regulamenta o Fundo de Manutenção e Desenvolvimento da Educação Básica e de Valorização dos Profissionais da Educação - FUNDEB, determinou um aumento gradativo nos repasses para o Fundo da Educação. A alíquota, que no FUNDEF era de 15%, no primeiro exercício de vigência do FUNDEB passou para 16,6% e no exercício em exame para 18,33%.

O aumento no montante das deduções para o Fundo da Educação explica-se também pela expressiva arrecadação de impostos no período, base de cálculo para estes repasses.

No Gráfico 1 é apresentada a relação percentual entre as principais receitas nos últimos cinco anos.



- Percentuais calculados com base em valores atualizados mensalmente pelo IGP-DI/FGV.

Tabela 7 - Receita Orçamentária Realizada
Administração Direta
(Atualização Mensal até Dezembro/08 pelo IGP-DI/FGV)

TÍTULOS	2004		2005		2006		2007		2008		2008/2007	
	VALOR	%	VALOR	%	VALOR	%	VALOR	%	VALOR	%	Δ%	Δ%
Receitas Correntes	18.429.702	105,7	20.133.777	108,4	21.294.068	107,2	21.575.714	102,3	23.494.103	105,4	8,9	8,9
Tributária	13.824.938	79,3	15.111.773	81,3	15.863.582	79,8	15.869.245	75,2	17.167.629	77,1	8,2	8,2
Contribuições	42.163	0,2	12.657	0,1	14.637	0,1	16.739	0,1	14.261	0,1	-14,8	-14,8
Patrimonial	208.493	1,2	270.892	1,5	416.024	2,1	305.215	1,4	488.876	2,2	60,2	60,2
Agropecuária	79	0,0	9	0,0	2	0,0	18	0,0	122	0,0	577,8	577,8
Industrial	2.300	0,0	2.063	0,0	1.942	0,0	556	0,0	109	0,0	-80,4	-80,4
Serviços	38.878	0,2	43.193	0,2	40.159	0,2	36.297	0,2	41.635	0,2	14,7	14,7
Transferências para o FUNDEF/FUNDEB	1.302.977	7,5	1.435.852	7,7	1.428.169	7,2	1.691.618	8,0	2.192.438	9,8	29,6	29,6
Demais Transferências Correntes	2.472.893	14,2	2.668.673	14,4	3.149.069	15,9	3.159.786	15,0	3.110.227	13,9	-1,6	-1,6
Outras Receitas Correntes	536.981	3,1	588.665	3,2	380.484	1,9	496.240	2,4	478.806	2,1	-3,5	-3,5
Deduções da Receita Corrente	(1.566.642)	(8,9)	(1.788.451)	(9,6)	(1.815.635)	(9,2)	(2.040.850)	(9,7)	(2.475.394)	(11,1)	21,3	21,3
Tributárias	(1.361.366)	(7,8)	(1.501.612)	(8,1)	(1.564.930)	(7,9)	(1.747.767)	(8,3)	(2.134.368)	(9,6)	22,1	22,1
Transferências Correntes	(164.838)	(0,9)	(224.748)	(1,2)	(218.147)	(1,1)	(255.981)	(1,2)	(297.563)	(1,3)	16,2	16,2
Outras Receitas Correntes	(40.438)	(0,2)	(62.091)	(0,3)	(32.558)	(0,2)	(37.102)	(0,2)	(43.463)	(0,2)	17,1	17,1
Receitas de Capital	543.111	3,2	213.159	1,2	387.151	2,0	1.554.151	7,4	1.289.448	5,7	-17,0	-17,0
Operações de Crédito	297.652	1,7	155.080	0,8	35.741	0,2	0	0,0	1.189.261	5,3	na	na
Alienação de Bens	203.158	1,2	33.829	0,2	272.223	1,4	1.489.322	7,1	2.339	0,0	-99,8	-99,8
Amortização de Empréstimos	12.754	0,1	14.379	0,1	61.830	0,3	38.574	0,2	24.914	0,1	-35,4	-35,4
Transferências	29.547	0,2	9.871	0,1	17.357	0,1	26.255	0,1	72.934	0,3	177,8	177,8
Outras	0,0	0,0	0,0	0,0	0,0	0,0	0,0	0,0	0,0	0,0	0,0	0,0
TOTAL	17.406.171	100,0	18.558.485	100,0	19.865.584	100,0	21.089.015	100,0	22.308.157	100,0	5,8	5,8

Nota: O valor correspondente às operações de crédito neste demonstrativo é inferior ao valor original recebido em outubro, em virtude da variação negativa do IGP-DI no período de novembro a dezembro de 2008.

A participação relativa da Receita Tributária na Receita Total de 2007 e 2008 foi afetada pelas Receitas da Alienação das Ações do Banrisul e pela operação de crédito com o Banco Mundial. Expurgando-se esses fatores, a participação relativa seria respectivamente de 81,0% e 81,4%.

2.1.1 - RECEITA TRIBUTÁRIA

A Receita Tributária da Administração Direta no exercício de 2008, incluídos os repasses efetuados pelo DETRAN relativos à Taxa de Serviço de Trânsito, em valores originais, ficou assim composta:

Títulos	R\$	%
ICMS	14.535.736.699,74	87,2
IPVA	1.006.208.712,73	6,0
IRRF	836.998.191,18	5,0
ITCD	69.323.385,79	0,4
ITBI	1.951.336,98	0,0
Taxas	234.129.409,63	1,4
Total	16.684.347.736,05	100,0

2.1.1.1 - ICMS

A arrecadação do ICMS Tributário no ano de 2008 - entendido este como seu valor depurado, ou seja, sem contar os valores arrecadados a título de multas, juros de mora, dívida ativa e adjudicações - foi de R\$ 14.535.736.699,74, representando 87,2% da receita tributária e 66,9% da receita orçamentária total, acrescida dos repasses da Administração Indireta.

O ICMS arrecadado a qualquer título, sobre o qual é calculado o valor do repasse constitucional aos Municípios, está demonstrado na Tabela 8. Em 2008, o seu valor correspondeu a R\$ 14.825.153.674,59, sendo esse valor 20,9% superior, em termos nominais (não corrigidos), à arrecadação de 2007.

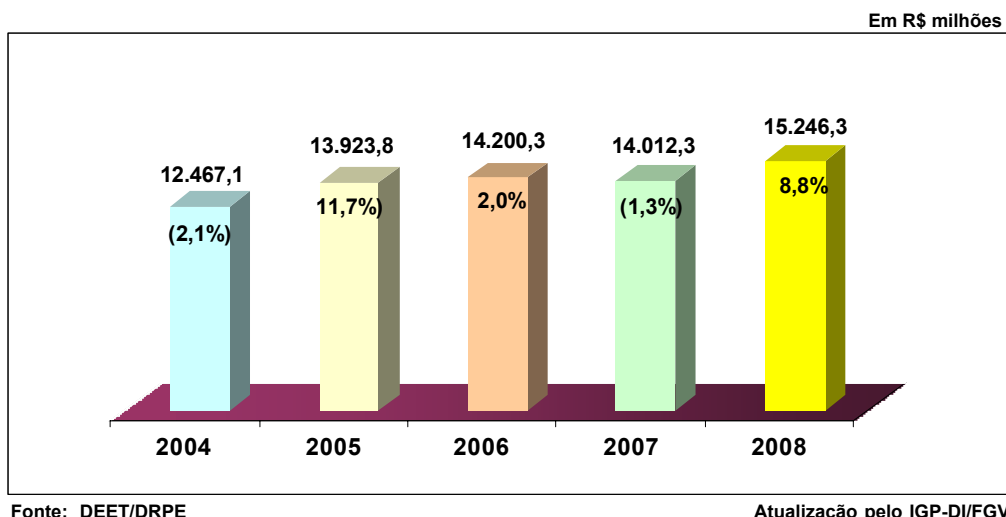
O desempenho do ICMS arrecadado a qualquer título, nos últimos cinco anos, está apresentado no Gráfico 2 - Evolução da Arrecadação do ICMS.

Conforme se verifica no Gráfico 2, a arrecadação do ICMS a qualquer título, em valores atualizados pelo IGP-DI/FGV, teve, em 2008, um acréscimo de 8,8%, na comparação com 2007.

**Tabela 8 - Participações Constitucionais e Legais
dos Municípios na Receita do Estado
Exercício de 2008**

Em R\$			
CÓDIGO	DISCRIMINAÇÃO	ARRECADAÇÃO	PARTICIPAÇÃO
	ICMS		
1113.02.01.0002	ICMS - Imposto sobre Operações Relativas à Circulação de Mercadorias e sobre Prestação de Serviços de Transporte Interestadual e Intermunicipal e de Comunicação	14.306.016.348,79	
1113.02.01.0012	ICMS - Auto de Lançamento	229.720.350,95	
1911.42.01.0001	Juros de Mora do ICMS	3.475.196,49	
1911.42.01.0002	Multas do ICMS	4.358.191,36	
1911.42.01.0011	Juros de Mora ICMS - Auto de Lançamento	40.712.718,83	
1911.42.01.0012	Multas do ICMS - Auto de Lançamento	35.971.354,56	
1911.42.01.0014	Multas Moratórias ICMS - Auto de Lançamento	10.490.591,96	
1913.15.01.0002	Multa da Dívida Ativa do ICMS	16.601.092,29	
1913.15.01.0003	Juros de Mora da Dívida Ativa do ICMS (art 69, Lei 6537-73)	61.619.130,09	
1913.15.01.0004	Multa de Mora da Dívida Ativa do ICMS	15.088.596,35	
1931.15.01.0001	Receita ICMS Dívida Ativa	101.094.866,92	
	Adjudicação	5.236,00	
	ICMS Arrecadado a Qualquer Título ⁽¹⁾	14.825.153.674,59	
	ICMS Calculado (25%)	3.706.288.418,65	
	Ajuste Referente à Quebra de Centavos	(0,05)	
	Soma	3.706.288.418,60	
2652(0118)	Transferência aos Municípios - Do Exercício (25%)		3.706.288.418,60
IPVA			
1112.05.01.0001	Imposto sobre a Propriedade de Veículos Automotores (IPVA)	1.006.208.712,73	
1911.41.01.0001	Multas do IPVA	17.697.460,61	
1911.41.01.0002	Juros de Mora do IPVA	7.579.479,46	
1913.14.01.0002	Multa de Mora da Dívida Ativa - IPVA	1.093.102,86	
1913.14.01.0003	Juro de Mora da Dívida Ativa do IPVA (art 69, Lei 6.537-73)	2.733.327,59	
1931.14.01.0001	Juros de Mora da Dívida Ativa do IPVA (art 69 da Lei 6.537-73)	5.115.224,90	
	IPVA ARRECADADO A QUALQUER TÍTULO	1.040.427.308,15	
	IPVA Devido aos Municípios (50%)	520.213.654,08	
	Ajuste Referente a Quebra de Centavos	(79,73)	
		520.213.574,35	
2663(0116)	Transferência aos Municípios (50%)		520.213.574,35
ITBI			
1112.08.01.0001	Imposto sobre a Transmissão de Bens Imóveis (ITBI)	1.951.336,98	
1911.39.01.0001	Juros de Mora do ITBI	2.382,43	
1911.39.01.0002	Multas do ITBI	73,20	
1913.12.01.0002	Multa da Dívida Ativa do ITBI	3.330,27	
1913.12.01.0003	Juro de Mora da Dívida Ativa do ITBI (art. 69, Lei 6537-73)	11.019,77	
1931.12.01.0001	Receita do ITBI em Dívida Ativa	4.296,17	
	ITBI ARRECADADO A QUALQUER TÍTULO	1.972.438,82	
	ITBI Devido aos Municípios (50%)	986.219,41	
	Pagamentos efetuados a maior aos Municípios abaixo relacionados, regularizados em 27-1-2009, conforme processo 017467 1400 09 6	7.114,77	
	São Jerônimo (jul e set/08)	1.565,42	
	Rio Pardo (dez-08)	5.549,35	
	Ajuste Referente à Quebra de Centavos	(1,31)	
	Soma	993.332,87	
2662(0111)	Transferência aos Municípios (50%)		993.332,87
Cota-Parte IPI-Exportação			
1721.01.12.0001	Cota-Parte do Imposto sobre Produtos Industrializados - Estados Exportadores	432.033.958,55	
	Participação dos Municípios na Cota-Parte (25%)	108.008.489,64	
	Ajuste Referente à Quebra de Centavos	(0,06)	
	Soma	108.008.489,58	
2629(0218)	Transferência aos Municípios (25%)		108.008.489,58
Multas por Infrações de Trânsito			
1919.15.99.0001	Multas de Infração de Trânsito	27.972,07	
2642(0198)	Transferência aos Municípios (100 %)	27.972,07	27.972,07
Cota-Parte do Petróleo Bruto de Produção Nacional			
1721.22.70.0070	Cota-Parte do Valor do Petróleo Bruto de Produção Nacional	4.056.009,46	
2638(0296)	Participação dos Municípios (25%)	1.014.002,37	
	Empenho Referente ao Exercício de 2004	345.700,34	
	Empenho Referente ao Exercício de 2005	550.700,17	
	Empenho Referente ao Exercício de 2006	697.166,57	
	Empenho Referente ao Exercício de 2007	683.575,16	
	Ajuste Referente à Quebra de Centavos Relativa ao Período de 2004 a 2007	0,06	
	A Empenhar Referente ao Período de Março a Dezembro de 2008	(868.560,99)	
	Ajuste Referente à Quebra de Centavos Relativa a Jan-fev-2008	0,07	
		2.422.583,75	
	Transferência aos Municípios	-	2.422.583,75
CIDE			
1721.01.13.0013	Cota-Parte da Contribuição de Intervenção no Domínio Econômico	92.627.004,87	
2962(0230)	Cota-Parte Devida aos Municípios (25%)	23.156.751,22	
	Transferência aos Municípios		23.156.751,22
TOTAL DAS PARTICIPAÇÕES DOS MUNICÍPIOS			4.361.111.122,44

Gráfico 2 - Evolução da Arrecadação do ICMS



Atualização até dezembro-2008; percentuais calculados em relação ao exercício anterior.

Fatos relevantes:

- Em dezembro de 2003 houve antecipação da arrecadação de janeiro de 2004, no valor de R\$ 181,7 milhões.
- Em dezembro de 2004 houve antecipação da arrecadação de janeiro de 2005, no valor de R\$ 197,7 milhões.

Segundo a Divisão de Estudos Econômico-Tributários do Departamento da Receita Pública Estadual (DEET/DRPE), a arrecadação de ICMS obteve um excelente desempenho no ano de 2008, superando inclusive o crescimento da atividade econômica. Esse desempenho pode ser creditado à adoção e consolidação de medidas de administração tributária que fizeram a arrecadação de ICMS do Estado crescer acima da média nacional e acima do resultado obtido pelos Estados de São Paulo, Rio de Janeiro, Minas Gerais, Paraná e Santa Catarina.

Entre as medidas de administração tributárias adotadas, a DEET/DRPE destaca a implantação e extensão do uso da Nota Fiscal Eletrônica, o Gerenciamento Matricial da Receita, o incremento da Substituição Tributária, o estreitamento da parceria com o Ministério Público Estadual, o aumento do combate à sonegação com “inteligência fiscal”, mediante o uso de *softwares* desenvolvidos para tal finalidade, como o “PAC Inteligente”, entre outras.

Conforme a DEET/DRPE, o ICMS do Rio Grando do Sul está concentrado nos segmentos industrial (especialmente transformação) e comercial (atacado e varejo). O setor de serviços, em função do segmento de comunicação, também tem participação expressiva. O quadro na página seguinte espelha a importância dos diversos setores econômicos para a formação da receita do ICMS em 2008. Devido ao instituto do “diferimento”, a participação direta do setor primário (produção animal e vegetal) na receita do ICMS é inexpressiva (0,71% do total).

Ainda de acordo com a DEET/DRPE, e em conformidade com os dados constantes no mesmo quadro, o ICMS de 2008 apresentou desempenho real (IGP-DI) positivo em todos os grandes setores econômicos.

As maiores variações ocorreram nos segmentos de montagem (74,9%) e na produção animal e vegetal (29,6%). Em função da baixa participação desses setores no total da arrecadação, a contribuição para formação final da taxa de crescimento é pouco expressiva. Nessa perspectiva, os segmentos onde houve a maior contribuição para o crescimento total do

imposto foram o comércio atacadista, com variação real de 14,3% e participação de 29,8% no total, e o setor de serviços, com um crescimento real de 12,5% e uma participação relativa no total de 14,8%. Em função do desempenho inferior em relação aos demais, diminuíram suas participações relativas os setores de transformação e de varejo.

SETORES	VARIAÇÃO REAL %	PARTICIPAÇÃO * %
Ind. Transformação	2,0	37,9
Comércio Atacadista	14,3	29,8
Serviços e Outros	12,5	14,8
Comércio Varejista	8,6	12,8
Ind. Beneficiamento	22,8	3,2
Prod. Animal/Vegetal	29,6	0,7
Ind. Montagem	74,9	0,4
Ind. Extrat. Mineral	14,3	0,3
Ind. Acond. e Recond.	9,1	0,1
ICMS TOTAL	8,8	100,0

Fonte: DEET/DRPE.

* Participação relativa do setor no total do ICMS. Obs.: Variações Reais (IGP/DI) em relação a 2007.

Os subsetores de melhor desempenho e com maior contribuição positiva no índice de crescimento global do ICMS foram: o atacado de ferros, com crescimento real de 300,9%, a indústria de óleo de soja, com crescimento real de 113,5%, o setor de serviço de transporte aeroviário, com 77,5%, e o comércio atacadista de soja, com 55,0% de crescimento real.

Os piores desempenhos foram os subsetores de indústria de pescado, com decréscimo de 27,4%, a indústria de produtos químicos e petroquímicos, com desempenho real negativo de 21,8%, o serviço de transporte ferroviário, com queda real de 13,7%, e o serviço de transporte rodoviário de passageiros, com 13,5% de redução.

O quadro na página seguinte apresenta as maiores contribuições positivas e negativas na formação da taxa global de crescimento do ICMS de 2008 (8,8%), levando-se em conta o desempenho e o tamanho de cada subsetor. Observa-se, assim, pela influência do porte relativo do segmento, que os setores de maior (ou menor) crescimento, vistos no quadro anterior, não necessariamente apresentam a maior (ou menor) contribuição no crescimento global do ICMS. Os combustíveis apresentaram contribuição líquida expressiva (0,5%) entre o crescimento do atacado (1,6%) e a queda da indústria (-1,1%), ficando abaixo apenas do segmento de comunicações. Veículos e peças, bem como o segmento de Ferros e Aços (o de maior variação real), também apresentaram grandes contribuições na taxa global do ICMS. Produtos petroquímicos e energia elétrica, por outro lado, apresentaram expressivas contribuições negativas na taxa final do ICMS de 2008.

SUBSETORES	CONTRIBUIÇÃO NO TOTAL (%)
OS 10 MELHORES	
CAE 7.27 COMB./LUBRIFICANTES (ATACADO)	1,6
CAE 9.29 COMUNICAÇÕES	0,7
CAE 3.87 VEÍCULOS/PEÇAS/ACESS.	0,5
CAE 7.72 FERROS E AÇOS	0,5
CAE 4.10 ARROZ	0,4
CAE 7.30 MEDICAMENTOS/COSMET.	0,4
CAE 3.72 FERROS	0,3
CAE 8.06 CALÇADOS/ROUPAS/CONF	0,3
CAE 8.14 FERRAGEM/MAT. DE CONSTRUÇÃO	0,2
CAE 8.12 VEÍCULOS/PEÇAS/ACESS.	0,2
OS 10 PIORES	
CAE 3.27 3 COMB./LUBRIFICANTES (INDÚSTRIA)	-1,1
CAE 3.27 1 PROD.QUÍM./PETROQ.	-0,8
CAE 7.27.16 ENERGIA ELÉTRICA	-0,5
CAE 3.24 FUMOS	-0,2
CAE 7.02 CARNES E MIÚDOS	-0,1
CAE 7.24 FUMOS	-0,1
CAE 8.03 SUPERMERCADOS	-0,1
CAE 9.27 2 TRANS.RODOV./PASSAG.	-0,1
CAE 3.40 BORRACHAS E S/PROD.	-0,1
CAE 3.22 REFRIGERANTES E CERVEJAS	-0,1

Fonte: DRPE/DEET.

Em termos de arrecadação por Municípios, tomando-se por base o ICMS Tributário, verifica-se que o montante arrecadado pelos dez primeiros colocados alcançou 73,3% da arrecadação do imposto, diminuindo a concentração da arrecadação em 1,5 ponto percentual em relação ao exercício anterior.

Houve alteração na posição da arrecadação entre as dez maiores do Estado, sendo a mais significativa a do Município de Rio Grande, que passou da 6ª para a 10ª colocação.

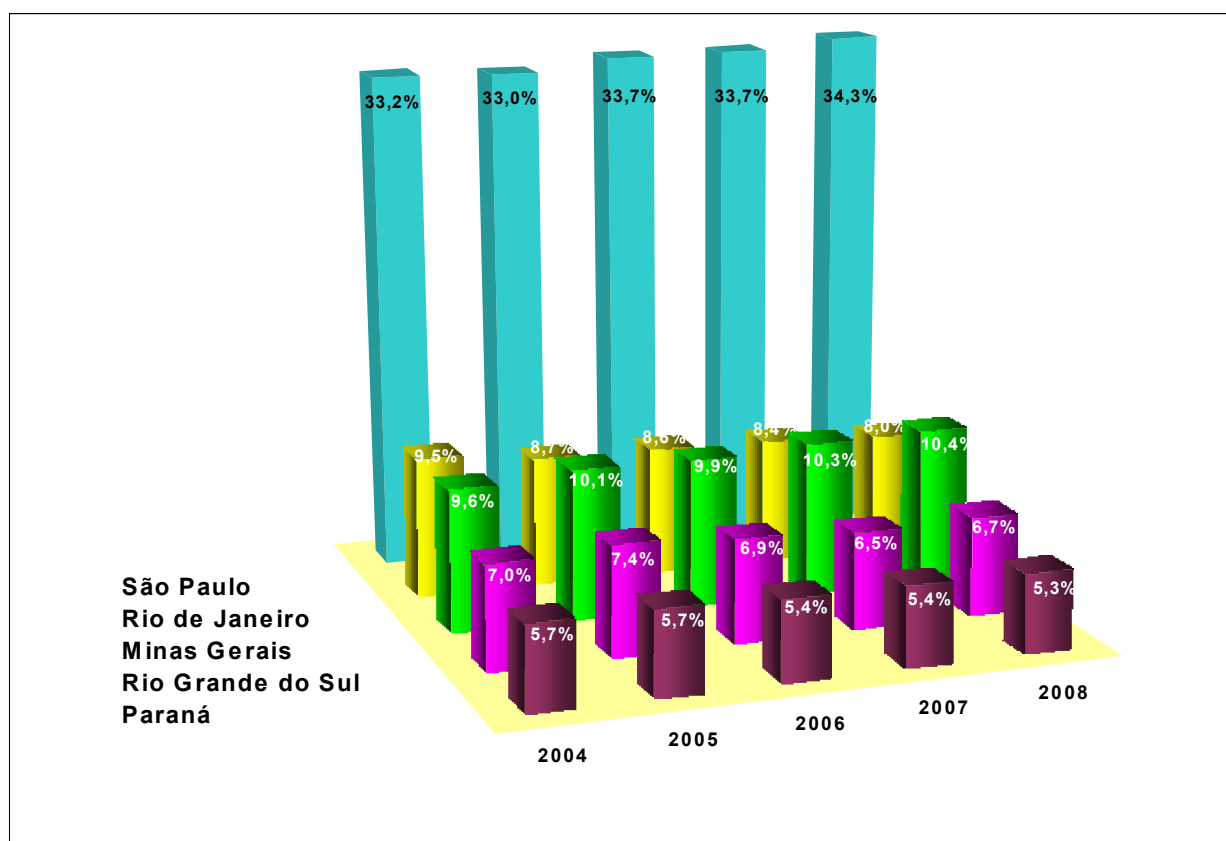
Posição		Municípios	R\$	%
2008	2007			
1	1	PORTO ALEGRE	4.977.016.931,67	34,1
2	2	CANOAS	2.963.998.809,96	20,4
3	3	CAXIAS DO SUL	939.140.321,10	6,5
4	4	CACHOEIRINHA	497.502.270,60	3,4
5	8	VIAMAO	261.248.119,47	1,8
6	7	SAPUCAIA DO SUL	255.850.088,31	1,8
7	9	NOVO HAMBURGO	206.501.297,39	1,4
8	5	TRIUNFO	198.188.384,63	1,4
9	10	GRAVATAÍ	189.695.504,04	1,3
10	6	RIO GRANDE	171.598.636,04	1,2
Demais Municípios			3.874.996.336,53	26,7
Total			14.535.736.699,74	100,0

O Gráfico 3 evidencia a participação dos maiores Estados na arrecadação nacional do ICMS dos últimos anos.

A arrecadação do ICMS dos Estados teve um desempenho favorável, em 2008, alcançando 6,7% de crescimento, em valores atualizados pelo IGP-DI/FGV. Esse resultado foi impulsionado, em boa parte, pelo bom desempenho da atividade econômica verificado até o terceiro trimestre do ano.

O Estado do Rio Grande do Sul destacou-se, nesse cenário, tendo recuperado 0,2 ponto percentual na participação da arrecadação nacional de ICMS, com uma participação de 6,7%. Foi o maior crescimento da participação entre os principais Estados, em termos relativos.

Gráfico 3 - Participação dos Principais Estados do Brasil no ICMS



Fonte: Comissão Técnica Permanente do ICMS - COTEPE.

2.1.1.2 - OUTROS TRIBUTOS

Os demais tributos arrecadados pela Administração Direta representam 12,9% da Receita Tributária. Dentre eles, destaca-se o IPVA, com uma arrecadação, em 2008, de R\$ 1.006.208.712,73, correspondente a 6,0% das receitas tributárias, tendo um acréscimo nominal de 16,2% em comparação com a arrecadação de 2007.

No exercício de 2008, o acréscimo na quantidade de veículos licenciados foi da ordem de 7,1%, e o percentual de novos veículos foi de 6,5%, o que se reflete diretamente na arrecadação do IPVA.

FROTA		
Exercício	Veículos Licenciados	Acréscimo
2007	3.103.839	-
2008	3.325.332	7,1%

Fonte: DETRAN - Assessoria de Estatística.

2.1.1.3 - PARTICIPAÇÃO DOS MUNICÍPIOS NA RECEITA DO ESTADO

A Tabela 8 apresenta o demonstrativo da arrecadação a qualquer título dos impostos e transferências que possuem valores pertencentes aos Municípios.

2.1.2 - RECEITA DE CONTRIBUIÇÕES

A Receita de Contribuições, que totalizou R\$ 13.877.504,51, ainda é relativa à contribuição previdenciária suplementar instituída pela Lei Complementar 10.588, de 28 de novembro de 1995, correspondente ao desconto mensal de 2% sobre a remuneração líquida dos servidores públicos estaduais ativos, tendo sido destinada integralmente a custear proventos de aposentadoria.

A Lei Complementar 12.065, de 29 de março de 2004, que instituiu a alíquota de 11% para a contribuição mensal dos servidores públicos ao RPPS, e que passou a vigorar a partir de julho de 2004, determinou, em seu art 4º, que as alíquotas então vigentes no Estado do Rio Grande do Sul deveriam permanecer até o mês anterior ao do início da entrada em vigor da nova alíquota. Assim sendo, sobre os pagamentos de vantagens a servidores civis, cujo fato gerador seja anterior à Lei, incide a alíquota de 2,0%. A contribuição instituída pela Lei Complementar 12.065-04 é receita orçamentária do IPERGS.

Por determinação do Tribunal de Justiça do Estado, em 7 de janeiro de 2005 foi suspensa a eficácia da expressão “e dos militares” inserta no artigo 1º da Lei Complementar 12.065-04. Dessa forma, a contribuição de 2% referente à Lei 10.588-95 continua sendo descontada dos Servidores Militares Ativos.

2.1.3 - RECEITA PATRIMONIAL

Dentro desta fonte, o item mais significativo são as receitas financeiras, cujos valores principais têm a seguinte origem:

Receitas	Em R\$
REMUNERAÇÃO DE DEPOSITOS BANCARIOS	48.010.852,94
Educação	268.607,98
Fundo de Saúde	10.136.960,31
MDE-FNDE	1.831.987,76
Depósitos Bancários Vinculados Diversos	20.542.717,39
<i>Poder Judiciário - Taxas, custas e emolumentos</i>	9.033.241,32
<i>Poder Judiciário - Fundo Notarial e Registral</i>	2.648.179,49
<i>Fundo de Desenvolvimento Social</i>	1.421.729,14
<i>Fundo de Reparelhamento do Ministério Público</i>	1.126.072,91
<i>Contrato MCID/SEHADUR 0224353-90-07</i>	736.752,05
<i>Contrato CE-MJ/SJS 207491-14-06</i>	704.814,64
<i>Contrato MCID/SEHADUR 0224352-8607</i>	429.956,24
<i>Contrato Pró-Rural 2000-BIRD-OP. Cr. Externa</i>	412.351,73
<i>Convênio MJ/SSP 134-07</i>	398.776,86
<i>Compensação Financeira Recurso Hídrico</i>	325.668,08
<i>Contrato CEF-MJ/SJS - Penitenciária</i>	312.558,86
<i>Mata Atlântica</i>	280.668,51
<i>Contrato MCID/SEHADUR 0218519-60-07</i>	265.429,79
<i>Fundo Especial do Petróleo</i>	168.258,37
<i>Convênio MJ/SJS 38-06 - Sistema Segurança</i>	147.206,47
<i>Convênio MJ/SSP 133-07</i>	141.126,26
<i>Outros</i>	1.989.926,67
Depósitos Bancários Não Vinculados	15.230.579,50
REMUNERAÇÃO DOS INVESTIMENTOS DO RPPS	146.519.820,65
Fundo de Garantia da Previdência Pública Estadual	16.497.029,21
Fundo de Equilíbrio Previdenciário - FE - PREV	130.022.791,44
OUTRAS RECEITAS DE VALORES MOBILIÁRIOS	3.283.313,55
Juros de Empréstimos concedidos com Recursos do Empréstimo BID-Pró-Guaíba 776/OC-BR	1.828.462,06
Juros e Outras Rendas da Carteira de Crédito Imobiliário da extinta CEERGS	411.660,93
Receita de Equalização de Custos Financeiros Contratuais-Operações SWAP-Não Vinculada	1.000.616,05
Juros e Correção Monetária Diversos	42.574,51
TOTAL	197.813.987,14

A Remuneração dos Investimentos do RPPS corresponde à aplicação financeira dos recursos originados na constituição dos fundos previdenciários instituídos pelas Leis 12.763 e 12.764, ambas de 16 de agosto de 2007.

As demais receitas patrimoniais estão assim constituídas:

Títulos	Em R\$
Receitas Imobiliárias	1.086.381,01
<i>Aluguéis</i>	373.111,89
<i>Foros</i>	271.694,18
<i>Laudêmios</i>	379.308,32
<i>Taxa de Ocupação de Imóveis</i>	62.266,62
Dividendos	112.857.205,78
<i>BANRISUL</i>	78.218.467,64
<i>SULGÁS</i>	32.113.170,47
<i>PROCERGS</i>	2.066.689,74
<i>Outros</i>	458.877,93
Juros sobre o Capital Próprio	93.309.621,10
<i>Banco do Estado do Rio Grande do Sul, S.A.</i>	93.279.956,14
<i>BRASIL TELECOM S.A.</i>	29.664,96
Receitas de Concessões e Permissões	617.745,95
<i>Concessão de Direito de Uso - Área de Aeroportos</i>	7.437,94
<i>Concessão de Uso - Dependências de Foros - FRPJ</i>	269.720,03
<i>Concessão de Uso - FEGEP</i>	333.438,67
<i>Demais Receitas de Concessão de Uso</i>	7.149,31
Outras Receitas Patrimoniais	69.244.692,90
<i>Receitas Referentes aos Depósitos Judiciais - FRPJ</i>	67.806.350,68
<i>Autorização de Uso - Fundo Estadual de Gestão Patrimonial - FEGEP</i>	1.431.731,10
<i>Demais Receitas Patrimoniais</i>	6.611,12
Total	277.115.646,74

2.1.4 - TRANSFERÊNCIAS

O quadro a seguir apresenta a composição das transferências totais recebidas em 2008, separadas em compulsórias e voluntárias.

O produto das aplicações financeiras vinculadas às transferências encontra-se discriminado no item 2.1.3, que trata da receita patrimonial.

Títulos	R\$	%
TRANSFERÊNCIAS COMPULSÓRIAS	5.110.882.784,41	97,8
ESTADUAIS	128.049.903,66	2,5
Transferência do Superávit do DETRAN	128.049.903,66	2,5
FEDERAIS	2.854.155.811,18	54,6
Cota-Parte do Fundo de Participação dos Estados - FPE	1.105.763.921,33	21,1
Cota-Parte do Imposto sobre Produtos Industrializados - Estados Exportadores	432.033.958,55	8,3
Cota-Parte da Contribuição de Intervenção no Domínio Econômico - CIDE	92.627.004,87	1,8
Compensação Financeira pela Exploração de Recursos Naturais	26.620.871,85	0,5
Sistema Único Saúde	677.214.920,05	13,0
<i>Gestão Plena do Sistema Estadual da Saúde</i>	<i>603.654.855,37</i>	<i>11,6</i>
<i>Demais Transferências do SUS</i>	<i>73.560.064,68</i>	<i>1,4</i>
Fundo Nacional de Assistência Social - FNAS	709.450,28	0,0
Transferências do Fundo Nacional do Desenvolvimento da Educação - FNDE	198.716.346,70	3,8
<i>FNDE - Transferências do Salário-Educação</i>	<i>179.753.502,44</i>	<i>3,4</i>
<i>FNDE - Programa Dinheiro Direto na Escola - PDDE</i>	<i>166.460,20</i>	<i>0,0</i>
<i>FNDE - Programa Nacional de Alimentação Escolar - PNAE</i>	<i>16.677.846,60</i>	<i>0,3</i>
<i>FNDE - Outras Transferências Diretas do Fundo Nacional do Desenvolvimento da Educação</i>	<i>2.118.537,46</i>	<i>0,0</i>
Transferência Financeira - Item 1 da Lei Complementar 115-02 ⁽¹⁾	146.900.227,55	2,8
Auxílio Financeiro-Fomento às Exportações - Lei 11.793-2008 ⁽²⁾	173.569.110,00	3,3
MULTIGOVERNAMENTAIS	2.128.677.069,57	40,7
Transferência do FUNDEB	2.128.677.069,57	40,7
TRANSFERÊNCIAS VOLUNTÁRIAS	115.265.885,93	2,2
Da União	86.796.900,85	1,7
De Estados e Distrito Federal	4.593.581,14	0,1
De Municípios	11.551.673,36	0,2
De Instituições Privadas	10.127.063,06	0,2
De Pessoas	3.945,43	0,0
Do Exterior	1.675.728,82	0,0
De Autarquias/Fundações	516.993,27	0,0
Total	5.226.148.670,34	100,0

(1) O Estado recebeu de transferências financeiras da União, previstas nas leis Complementares 87, de 13 de setembro de 1996, e 115, de 26 de dezembro de 2002, o valor de R\$ 146.900.227,55.

No exercício financeiro de 2008, o valor global entregue aos Estados e Municípios foi de R\$ 1.950.000.000,00. Para o Rio Grande do Sul foi repassado o montante de R\$ 195.866.970,10, equivalente a 10,0%, dos quais R\$ 146.900.227,55 pertencentes ao Estado e R\$ 48.966.742,55 diretamente aos seus Municípios.

(2) A Lei Federal 11.793, de 6 de outubro de 2008, autorizou a União a prestar auxílio financeiro aos Estados, ao Distrito Federal e aos Municípios, com o objetivo de fomentar as exportações no País, no montante de R\$ 3.250.000.000,00, nas seguintes condições: R\$ 1.950.000.000,00, cabendo 5,7% para o Estado do Rio Grande do Sul e seus Municípios, e R\$ 1.300.000.000,00, cuja participação do Estado e Municípios foi de 9,2%, distribuídos conforme quadro a seguir:

Total	Rio Grande do Sul			
	%	Montante	Estado	Municípios
1.950.000.000,00	5,7	111.992.400,00	83.994.300,00	27.998.100,00
1.300.000.000,00	9,2	119.433.080,00	89.574.810,00	29.858.270,00
3.250.000.000,00		231.425.480,00	173.569.110,00	57.856.370,00

2.1.5 - OPERAÇÕES DE CRÉDITO

A receita de Operações de Crédito no exercício foi de R\$ 1.192.009.846,26, correspondente a recursos captados junto ao Banco Mundial. O detalhamento desta receita está apresentado no Capítulo 6, referente à Dívida Pública.

2.1.6 - RECEITA DA ALIENAÇÃO DE BENS

A receita de alienação de bens no exercício de 2008, em valores originais, apresenta a seguinte composição:

Títulos	R\$	%
Receita de Alienação Imóveis - Leis 10.793 e 10.794-96	2.258.032,31	99,7
Outras Alienações	5.867,24	0,3
Total	2.263.899,55	100,0

2.1.7 - RECEITA DE AMORTIZAÇÃO DE EMPRÉSTIMOS

A receita de amortização de empréstimos apresenta a seguinte composição:

Receita	R\$
Amortização de Empréstimos Concedidos - FOMENTAR/RS -GM	16.493.365,45
Carteira da Extinta CEERGS	4.021.721,81
<i>Crédito Imobiliário</i>	<i>244.610,86</i>
<i>Crédito Comercial</i>	<i>3.777.110,95</i>
Amortização de Empréstimos Concedidos - CORSAN ⁽¹⁾	3.268.568,70
Fundos de Investimentos Urbanos - FUNDURBANO	364.909,76
Amortização de Dívidas dos Municípios com a CEEE - Lei 11.018-97	302.844,00
Amortização de Empréstimos Concedidos - FUNTERRA	37.223,64
Total	24.488.633,36

(1) A importância de R\$ 3.268.568,70 refere-se a transações efetuadas conforme termo de acordo firmado em 21 de dezembro de 2006.

2.1.8 - RECEITA DE SERVIÇOS

A receita de serviços apresenta a seguinte composição:

Receita	R\$
Serviços da Junta Comercial do Rio Grande do Sul	11.942.163,88
Serviços Recreativos e Culturais - FEASP	4.525.811,27
Serviços de Canais de Desconto - Consignatários em Geral	3.836.952,90
Serviços de Saúde - SUS	3.722.194,52
Serviços de Saúde - FESP - Convênio BM/IPERGS - Hospital de Porto Alegre	3.716.461,52
Serviços Administrativos - FRMP	2.967.684,77
Taxa de Inscrição em Concurso Público - FRMP	2.535.634,26
Serviços de Segurança Pública - FESP - BM	1.646.366,66
Serviços de Saúde - FESP - Convênio BM/IPERGS - Hospital de Santa Maria	1.511.714,91
Receita de Serviços Administrativos - FRPJ	1.403.827,54
Demais Receitas de Serviço	2.640.718,45
Total	40.449.530,68

2.1.9 - DEMAIS RECEITAS

No que tange às demais receitas, a sua representatividade é de 2,1% sobre a receita total.

Receitas	R\$
Dívida Ativa	109.034.645,16
<i>Tributária</i>	106.881.744,89
<i>Não Tributária</i>	2.152.900,27
Multas e Juros de Mora sobre Tributos	219.232.285,91
<i>Multas e Juros de Mora dos Tributos</i>	121.360.855,80
<i>Multas e Juros de Mora da Dívida Ativa dos Tributos</i>	97.871.430,11
Indenizações e Restituições	37.892.847,89
Anulação de Restos a Pagar	37.120.213,72
Honorários Advocatícios e Periciais	13.373.877,37
Multas de Outras Origens	21.906.799,81
<i>Multa e Juros de Mora da Dívida Ativa de Outras Receitas</i>	6.506.952,47
<i>Multas e Juros de Mora de Outras Receitas</i>	55.503,83
<i>Outras</i>	15.344.343,51
Outras Receitas Correntes	27.339.863,49
Receita Industrial	104.722,34
Receita Agropecuária	119.069,24
Total	466.124.324,93

A receita da Dívida Ativa está analisada no Capítulo 5.

2.1.9.1 - RECEITA DE ANULAÇÃO DE RESTOS A PAGAR

A anulação de Restos a Pagar corresponde a valores que foram empenhados em exercícios anteriores cujo gasto não se efetivou. O valor da anulação de Restos alcançou, em 2008, R\$ 37.120.213,72.

A principal fonte de recursos que deu origem aos empenhos baixados é a do Tesouro Livres.

Receitas	R\$
Tesouro Livres	19.564.182,60
Vinculados à Educação	8.220.684,54
Vinculados à Saúde	2.861.508,59
Outros Recursos Vinculados	6.473.837,99
Total	37.120.213,72

2.1.10 - RECEITA CORRENTE LÍQUIDA (RCL)

A RCL anual, calculada para fins da Lei Complementar 101, de 4 de maio de 2000, que estabelece normas de finanças públicas voltadas para a responsabilidade na gestão fiscal (*Lei de Responsabilidade Fiscal*) foi a seguinte no exercício de 2008:

Títulos	R\$
Receita Corrente Ajustada*	24.659.512.593,71
(-) Transferências Constitucionais aos Municípios	4.361.111.122,44
(-) Receita de Anulação de Restos a Pagar	57.549.674,53
(-) Imposto de Renda Retido na Fonte de Servidores	820.503.509,31
(-) Contribuição Previdenciária dos Servidores	607.093.676,28
(-) Compensação Financeira entre Regimes de Previdência	26.792.498,05
(-) Dedução da Receita para a Formação do FUNDEB	2.128.677.069,57
Receita Corrente Líquida	16.657.785.043,53

* Receita Corrente da Administração Direta, Autarquias e Fundações, excluídas as duplicidades (Receitas Intraorçamentária).

2.1.11 - RECEITA TRIBUTÁRIA LÍQUIDA (RTL)

O § 3º do art. 244 da Constituição Estadual determina a aplicação em ações e serviços de saúde de, no mínimo, 10% da Receita Tributária Líquida - RTL, excluídos os repasses federais oriundos do SUS.

	Em R\$
ORIGEM DOS RECURSOS	16.929.934.754,67
Tributos Estaduais	16.604.188.651,44
ICMS	14.535.736.699,74
IPVA	1.006.208.712,73
IRRF	836.998.191,18
ITCD	69.323.385,79
ITBI	1.951.336,98
Taxas	153.970.325,02
Multas e Juros de Mora	219.125.817,63
ICMS	188.316.871,93
IPVA	29.103.370,52
IR	18.465,51
ITCD	1.035.914,64
ITBI	16.805,67
Taxas	634.389,36
Receita da Dívida Ativa	106.620.285,60
ICMS	101.094.866,92
IPVA	5.115.224,90
IR	0,00
ITCD	145.593,22
ITBI	4.296,17
Taxas	260.304,39
(-) PARTICIPAÇÃO DOS MUNICÍPIOS	4.227.483.983,13
ICMS (25%)	3.706.287.109,65
IPVA (50%)	520.213.654,08
ITBI (50%)	983.219,40
RECEITA TRIBUTÁRIA LÍQUIDA AJUSTADA	12.702.450.771,54

No item 2.2.3.4.1 estão evidenciados os montantes aplicados pelo Estado em ações e serviços de saúde e a relação percentual com a RLT.

2.1.12 - RECEITA LÍQUIDA DE IMPOSTOS E TRANSFERÊNCIAS (RLIT)

A Receita Líquida de Impostos e Transferências - RLIT serve de parâmetro para a verificação dos percentuais constitucionais de aplicação na Manutenção e Desenvolvimento do Ensino - Constituição Estadual, art. 202 (35%), e Constituição Federal, art. 212 (25%) - e em ações e serviços públicos de saúde (inciso II do artigo 77 do Ato das Disposições Constitucionais Transitórias da Constituição Federal). Os valores aplicados estão evidenciados nos itens 2.2.3.1 e 2.2.3.4.2, respectivamente.

O demonstrativo referente aos exercícios de 2004 a 2008, elaborado de acordo com os critérios de cálculo baseados no Relatório e Parecer Prévio do exercício de 2002 e no Parecer Coletivo 1-2003, ambos do Tribunal de Contas do Estado, os quais determinam a inclusão da Receita de Juros e Multas incidentes sobre os impostos e dívida ativa, está representado na Tabela 9.

Os sistemas administrados pelo Ministério da Saúde, Sistema de Informações sobre Orçamentos Públicos em Saúde - SIOPS, e pelo Ministério da Educação, Sistema de Informações sobre Orçamentos Públicos - SIOPE, cujos critérios foram utilizados na elaboração da Tabela 9, não consideram as receitas do ITBI, por se tratar de imposto municipal, e as restituições de impostos. Desta forma foram adaptadas as demonstrações relativas ao período de 2004 a 2007, constantes nas Prestações de Contas de exercícios anteriores.

Tabela 9 - Receita Líquida de Impostos e Transferências

ESPECIFICAÇÃO		2004	2005	2006	2007	2008	Em R\$
ORIGEM DOS RECURSOS							
IMPOSTOS ESTADUAIS		11.973.947.360,48	13.898.690.983,74	14.517.656.194,87	15.397.889.362,21	18.457.795.404,51	
ICMS		10.539.262.367,09	12.199.387.225,81	13.022.151.711,29	13.680.334.702,19	16.448.266.989,44	
ICMS - CADIP		9.360.613.794,04	10.883.213.911,24	11.523.165.350,28	11.992.821.688,01	14.535.736.699,74	
IPVA		-	17.403.883,57	18.058.251,66	3.102.435,25	-	
AD/IR E IRRF		597.920.482,62	681.157.244,63	766.354.991,02	865.796.904,14	1.006.208.712,73	
ITCD		518.560.807,91	554.557.375,88	653.027.638,49	752.935.352,75	836.998.191,18	
TRANSFERÊNCIAS DA UNIÃO		62.167.282,52	63.054.810,49	61.545.479,84	65.678.322,04	69.323.385,79	
Cota-Parte do FPE		1.130.009.889,86	1.313.139.855,72	1.304.750.583,86	1.442.887.289,68	1.684.698.107,43	
Cota-Parte do IPI - Exportação		563.643.609,64	705.428.874,07	780.710.682,70	904.438.834,89	1.105.763.921,33	
Transferência LC 87-96		310.232.550,22	351.577.251,65	377.139.673,62	391.548.227,26	432.033.958,55	
MULTAS E JUROS DE MORA		256.133.730,00	256.133.730,00	146.900.227,54	146.900.227,53	146.900.227,55	
ICMS		83.893.347,65	77.066.637,92	105.173.711,93	178.321.035,81	218.474.622,60	
ICMS - CADIP		60.054.481,86	43.566.485,26	60.049.730,46	146.755.009,29	188.316.871,93	
IPVA		-	9.986.290,04	17.554.352,77	4.490.533,44	-	
AD/IR		22.933.257,28	22.188.920,04	26.702.000,19	26.268.113,14	29.103.370,52	
ITCD		289,62	687,75	15,00	5.720,78	18.465,51	
RECEITA DA DÍVIDA ATIVA		905.318,89	1.324.254,83	867.613,51	801.659,16	1.035.914,64	
ICMS		220.781.755,88	309.097.264,29	85.580.187,79	96.346.334,53	106.355.685,04	
ICMS - CADIP		217.269.990,86	261.498.457,57	54.507.300,69	89.740.294,91	101.094.866,92	
IPVA		-	43.145.739,32	27.803.572,74	2.850.059,31	-	
AD/IR		2.828.040,98	3.783.503,08	3.105.959,82	3.574.342,22	5.115.224,90	
ITCD		-	-	-	-	-	
		683.724,04	669.564,32	163.354,54	181.638,09	145.593,22	
PARTICIPAÇÃO DOS MUNICÍPIOS		2.798.883.594,69	3.287.174.317,47	3.445.532.283,92	3.610.107.497,53	4.334.509.253,37	
ICMS (25%)		2.409.484.566,69	2.797.069.713,52	2.909.430.595,37	3.057.329.248,07	3.706.287.109,65	
ICMS CADIP (68,9655172%)		-	48.645.457,16	43.735.294,57	7.071.512,85	-	
IPVA (50%)		311.840.890,44	353.564.833,88	398.081.475,56	447.819.679,79	520.213.654,08	
IPI s/exportação (25%)		77.558.137,56	87.894.312,91	94.284.918,42	97.887.056,82	108.008.489,64	
Receita Líquida de Impostos e Transferências		9.175.063.765,79	10.611.516.666,27	11.072.123.910,95	11.787.781.864,68	14.123.286.151,14	

2.2 - DESPESA REALIZADA

No exercício de 2008, a despesa autorizada atingiu o montante de R\$ 22.758.371.179,73, do qual foi executado o valor de R\$ 21.354.625.897,81, representando 93,8%. Os referidos valores estão ajustados pela inclusão das dotações autorizadas e valores empenhados pelas Autarquias e Fundações à conta de recursos do Tesouro do Estado.

Seguindo a classificação por grupos de despesa definida pela Portaria Interministerial STN/SOF 163, de 4 de maio de 2001, a Despesa Realizada, em valores originais, ficou assim representada, considerando-se a aplicação dos recursos do Tesouro tanto pela Administração Direta, quanto por entidades da Administração Indireta (Autarquias e Fundações).

				Em R\$
Títulos	Adm.Direta	Adm. Indireta	Tesouro	%
Pessoal e Encargos Sociais	10.001.975.341,05	417.329.285,86	10.419.304.626,91	48,8
Outras Despesas Correntes	7.019.553.434,13	118.272.411,18	7.137.825.845,31	33,4
Amortização da Dívida	2.913.684.663,59	600.828,15	2.914.285.491,74	13,6
Investimentos	373.308.707,94	179.058.179,23	552.366.887,17	2,6
Juros e Encargos da Dívida	265.994.609,56	191.876,80	266.186.486,36	1,2
Inversões Financeiras	64.656.560,32	0,00	64.656.560,32	0,3
Total	20.639.173.316,59	715.452.581,22	21.354.625.897,81	100,0

As transferências aos Municípios, embora não segregadas em grupo próprio, merecem destaque, por sua expressiva participação na Despesa Realizada, onde atingiram o percentual de 21,3%, equivalente ao valor de R\$ 4.555.032.530,28, assim distribuído:

				Em R\$
Títulos	Adm. Direta	Adm. Indireta	Tesouro	%
Transferências Constitucionais e Legais *	4.361.111.122,44	-	4.361.111.122,44	95,7
Transferências Correntes a Fundos Municipais de Saúde	106.481.655,94	-	106.481.655,94	2,3
Transferências Correntes Assistência Financeira a Municípios	52.896.173,69	97.900,00	52.994.073,69	1,2
Transferências de Capital Assistência Financeira a Municípios	15.011.882,94	5.945.870,42	20.957.753,36	0,5
Transferências de Capital a Fundos Municipais de Saúde	13.487.924,85	-	13.487.924,85	0,3
Total	4.548.988.759,86	6.043.770,42	4.555.032.530,28	100,0

* Discriminadas na Tabela 8.

2.2.1 - GRUPOS DE DESPESA

A seguir, é apresentada a análise da Despesa Realizada por grupo de despesa, com identificação dos elementos de maior peso na sua composição. As principais fontes de recursos e os Poderes/Órgãos que realizaram os maiores gastos são evidenciados nas Tabelas 10 e 11.

Tabela 10 - Fontes de Recursos dos Grupos de Despesa
Administração Direta
Exercício de 2008

FONTES DE RECURSOS		Em R\$												
	PESSOAL E ENCARGOS SOCIAIS	%	JUROS E ENCARGOS DA DÍVIDA	%	OUTRAS DESPESAS CORRENTES	%	INVESTIMENTOS	%	INVERSÕES FINANCEIRAS	%	AMORTIZAÇÃO DA DÍVIDA	%	TOTAL	%
01 - TESOURO - LIVRES	6.396.885.077,57	61,4	266.186.486,36	100,0	1.016.701.694,95	14,2	123.010.505,41	22,3	64.554.738,85	99,8	1.780.706.160,41	61,1	9.648.044.663,55	45,2
02 - TESOURO - CONTRAPARTIDA	-	-	-	-	16.430.718,71	0,2	2.023.642,37	0,4	-	-	-	-	18.454.361,08	0,1
05 - TESOURO - VINCULADOS POR LEI	229.178.910,24	2,2	-	-	1.016.389.756,40	14,2	272.309.845,17	49,3	-	-	100.000.000,00	3,4	1.617.878.511,81	7,6
06 - CONVÊNIOS	166.365.605,56	1,6	-	-	177.401.615,92	2,5	41.687.622,25	7,5	101.821,47	0,2	-	-	385.556.665,20	1,8
07 - OPERAÇÕES DE CRÉDITO INTERNAS	8.535.168,12	0,1	-	-	-	-	2.032.832,84	0,4	-	-	-	-	10.588.000,96	0,1
08 - OPERAÇÕES DE CRÉDITO EXTERNAS	-	-	-	-	8.000,00	-	3.075.000,00	0,6	-	-	1.033.514.003,74	35,5	1.036.597.003,74	4,9
09 - TESOURO - VINCULADOS PELA CONSTITUIÇÃO	3.618.339.865,42	34,7	-	-	4.910.894.059,33	68,8	108.227.439,13	19,6	-	-	65.327,59	-	8.637.526.691,47	40,5
- Educação	3.217.427.305,78	30,9	-	-	115.747.469,56	1,6	8.515.806,33	1,5	-	-	64.942,46	-	3.341.755.524,13	15,7
- Saude	400.912.559,64	3,9	-	-	423.475.375,66	5,9	27.744.197,26	5,0	-	-	385,13	-	852.132.517,69	4,0
- Transferências a Municípios	-	-	-	-	4.227.523.297,89	59,2	-	-	-	-	-	-	4.227.523.297,89	19,8
- Pesquisa	-	-	-	-	4.722.678,42	0,1	-	-	-	-	-	-	4.722.678,42	0,0
- Contribuição de Intervenção no Domínio Econômico - CIDE	-	-	-	-	139.425.237,80	2,0	71.967.435,54	13,0	-	-	-	-	211.392.673,34	1,0
TOTAL	10.419.304.626,91	100,00	266.186.486,36	100,00	7.137.825.045,31	100,00	552.366.887,17	100,00	64.656.560,32	100,00	2.914.285.491,74	100,00	21.354.625.697,81	100,00

Tabela 11- Despesa por Órgão e Grupo de Despesa
Administração Direta
Exercício de 2008

TÍTULOS	Em R\$										TOTAL	%
	PESSOAL E ENCARGOS SOCIAIS	%	JUROS E ENCARGOS	%	OUTRAS DESPESAS CORRENTES	%	INVESTIMENTOS	%	INVERSÕES FINANCEIRAS	%		
ASSEMBLEIA LEGISLATIVA	273.278.875,38	2,6			41.121.030,23	0,6	588.209,71	0,1			314.988.115,32	1,5
TRIBUNAL DE CONTAS DO ESTADO	213.088.239,47	2,0			9.605.717,63	0,1	971.049,02	0,2			223.665.006,12	1,0
TRIBUNAL DE JUSTIÇA	1.328.487.270,49	12,8			160.883.926,61	2,3	120.331.272,98	21,8			1.609.712.470,08	7,5
JUSTIÇA MILITAR DO ESTADO	22.065.299,03	0,2			1.049.231,94	0,0	72.515,72	0,0			23.207.046,69	0,1
MINISTÉRIO PÚBLICO	443.167.203,03	4,3			44.533.311,14	0,6	19.995.614,21	3,6	390.000,00	0,6	508.086.128,38	2,4
DEFENSORIA PÚBLICA DO ESTADO	73.135.201,96	0,7			6.527.241,12	0,1	2.143.896,95	0,4			81.806.340,03	0,4
SECRETARIA DA EDUCAÇÃO	3.350.710.954,97	32,2			354.519.057,85	5,0	55.839,176,80	10,1			3.761.089.189,62	17,6
SECRETARIA DE SEGURANÇA PÚBLICA	1.026.833.337,12	9,9			277.202.042,77	3,9	71.936.954,14	13,0			1.375.972.334,03	6,4
SECRETARIA DA SAÚDE	310.770.377,43	3,0			1.071.162.800,71	15,0	31.811.914,81	5,8			1.413.745.092,95	6,6
SECRETARIA DA FAZENDA	247.480.330,96	2,4			56.575.802,78	0,8	5.140.121,79	0,9			309.196.255,53	1,4
PROCURADORIA-GERAL ESTADO	76.307.573,38	0,7			7.764.170,24	0,1	968.551,43	0,2			85.040.295,05	0,4
SECRETARIA DA ADMINISTRAÇÃO E DOS RECURSOS HUMANOS	73.796.757,09	0,7			18.762.467,08	0,3	370.598,03	0,1			92.929.822,20	0,4
SECRETARIA DA AGRICULTURA, PECUÁRIA, PESCA E AGRONEGÓCIO	39.328.205,75	0,4			114.759.759,00	1,6	9.250.329,51	1,7	48.953.923,84	75,7	212.492.218,10	1,0
GOVERNO DO ESTADO	27.718.214,08	0,3			14.473.470,19	0,2	22.903.207,43	4,1			65.094.891,70	0,3
SECRETARIA DE CIÊNCIA E TECNOLOGIA	12.048.562,52	0,1			1.017.161,90	0,0	4.249.989,31	0,8			17.315.713,73	0,1
SECRETARIA DE PLANEJAMENTO E GESTÃO	9.480.288,90	0,1			1.857.686,23	0,0	105.464,85	0,0			11.443.439,98	0,1
SECRETARIA DE DESENVOLVIMENTO E DOS ASSUNTOS INTERNACIONAIS	8.398.376,79	0,1			6.684.551,64	0,1	223.688,45	0,0			15.306.616,88	0,1
SECRETARIA DA CULTURA	6.979.912,22	0,1			3.315.698,48	0,0	88.389,81	0,0			10.384.000,51	0,0
SECRETARIA DE OBRAS PÚBLICAS	6.863.182,92	0,1			2.328.299,11	0,0	2.340.225,10	0,4			11.521.707,13	0,1
SECRETARIA DE INFRAESTRUTURA E LOGÍSTICA	6.432.188,33	0,1			4.010.422,32	0,1	13.075.944,32	2,4			23.518.534,97	0,1
SECRETARIA DO MEIO AMBIENTE	4.206.038,87	0,0			6.881.617,64	0,1	107.996,63	0,0			11.195.653,14	0,1
SECRETARIA DE JUSTIÇA E DESENVOLVIMENTO SOCIAL	3.844.698,59	0,0			16.233.425,42	0,2	802.692,30	0,1			20.880.816,31	0,1
SECRETARIA DO TURISMO	2.965.638,54	0,0			4.886.189,83	0,1	157.165,91	0,0			8.008.994,28	0,0
SECRETARIA DE HABITAÇÃO, SANEAMENTO E DESENVOLVIMENTO URBANO	2.925.931,88	0,0			6.559.895,39	0,1	9.833.738,73	1,8	101.821,47	0,2	19.421.387,47	0,1
CONSELHO ESTADUAL DE EDUCAÇÃO	0,00	0,0			97.167,69	0,0	0,00	0,0			97.167,69	0,0
AUTARQUIAS E FUNDAÇÕES	417.329.285,86	4,0	191.876,80	0,1	118.272.411,18	1,7	179.058.739,23	32,5		600.828,15	715.452.581,22	3,4
ENCARGOS FINANCEIROS DO ESTADO	2.431.442.701,35	23,2	265.994.609,56	99,9	4.786.741.289,19	67,0	0,00	0,0	15.210.815,01	23,5	10.413.074.078,70	48,8
TOTAL	10.419.304.626,91	100,00	266.186.486,36	100,00	7.137.825.845,31	100,00	552.366.087,17	100,00	64.656.560,32	100,00	21.354.625.897,81	100,0

2.2.1.1 - PESSOAL E ENCARGOS SOCIAIS

O quadro a seguir apresenta os principais itens que compõem o grupo em tela:

Em R\$				
Títulos	Adm. Direta	Adm. Indireta	Tesouro	%
Ativos	4.348.657.964,43	229.197.652,27	4.577.855.616,70	43,9
Inativos	3.945.613.517,97	75.098.813,81	4.020.712.331,78	38,6
Despesas de Exercícios Anteriores	561.294.749,47	2.843.959,26	564.138.708,73	5,4
Contribuição ao IPERGS para Cobertura de Déficit	544.974.930,95	-	544.974.930,95	5,2
Contribuição ao IPERGS para Assistência Médica	240.118.071,77	4.347.575,55	244.465.647,32	2,3
Sentenças Judiciais	93.628.490,63	34.352.307,77	127.980.798,40	1,2
Contribuição Previdenciária	75.277.134,98	36.923.016,13	112.200.151,11	1,1
Salário-Família	44.868.044,96	620.173,82	45.488.218,78	0,4
Pensionistas	38.326.698,06	830.265,29	39.156.963,35	0,4
Demais Despesas	109.215.737,83	33.115.521,96	142.331.259,79	1,4
Total	10.001.975.341,05	417.329.285,86	10.419.304.626,91	100,0

A evolução das despesas com pessoal ativo e com inativos e pensionistas em relação à despesa total de pessoal e encargos sociais está apresentada no quadro abaixo.

Em R\$										
Títulos	Exercícios									
	2004	%	2005	%	2006	%	2007	%	2008	%
Ativos	3.553.828.434,50	50,2	3.829.214.016,86	48,5	4.177.868.133,03	47,8	4.408.476.876,85	46,2	4.577.855.616,70	43,9
Inativos e Pensionistas	2.894.484.315,13	40,8	3.092.223.068,53	39,1	3.413.453.072,80	39,1	3.756.344.133,24	39,4	4.059.869.295,13	39,0
Demais Despesas	637.737.852,99	9,0	977.725.731,31	12,4	1.147.376.170,98	13,1	1.377.775.040,79	14,4	1.781.579.715,08	17,1
Total	7.086.050.602,62	100,0	7.899.162.816,70	100,0	8.738.697.376,81	100,0	9.542.596.050,88	100,0	10.419.304.626,91	100,0

Nota: Não inclui pensões pagas pelo IPERGS. A partir de 2007, a transferência para cobertura de déficit do IPERGS passou a ser classificada como Demais Despesas.

2.2.1.2 - JUROS E ENCARGOS DA DÍVIDA

O quadro a seguir apresenta a despesa com juros e encargos da dívida.

Em R\$				
Títulos	Adm. Direta	Adm. Indireta	Tesouro	%
Encargos da Dívida Interna	216.808.945,21	191.876,80	217.000.822,01	81,5
Encargos da Dívida Externa	49.185.664,35	-	49.185.664,35	18,5
Total	265.994.609,56	191.876,80	266.186.486,36	100,0

2.2.1.3 - OUTRAS DESPESAS CORRENTES

O grupo Outras Despesas Correntes corresponde às despesas destinadas à manutenção da máquina administrativa, exceto pessoal, e à prestação de serviços públicos, assim como transferências correntes para Municípios e outras instituições não pertencentes à Administração Pública Estadual. O quadro a seguir apresenta os principais itens de despesa componentes deste grupo:

Em R\$				
Títulos	Adm. Direta	Adm. Indireta	Tesouro	%
Distribuição de Receitas (Municípios)	4.358.833.980,14	-	4.358.833.980,14	61,1
Outros Serviços de Terceiros*	1.040.482.794,95	59.242.289,40	1.099.725.084,35	15,4
Material de Consumo	361.922.341,94	12.226.564,75	374.148.906,69	5,2
Despesas de Exercícios Anteriores	254.204.575,04	12.006.933,37	266.211.508,41	3,7
Indenizações e Restituições	201.414.027,30	435.252,54	201.849.279,84	2,8
Obrigações Tributárias e Contributivas	146.876.726,17	10.056.818,97	156.933.545,14	2,2
Auxílio-Alimentação	133.611.691,00	4.417.224,00	138.028.915,00	1,9
Contribuições	137.700.634,75	313.503,64	138.014.138,39	1,9
Locação de Mão de Obra	86.518.736,06	6.151.374,67	92.670.110,73	1,3
Subvenções Sociais	81.955.001,71	3.089.258,55	85.044.260,26	1,2
Auxílio-Transporte	44.275.929,17	1.990.266,65	46.266.195,82	0,6
Sentenças Judiciais	43.404.977,96	724.649,28	44.129.627,24	0,6
Outros Serviços de Terceiros - Pessoa Física	41.001.741,38	172.390,80	41.174.132,18	0,6
Diárias-Civil	26.341.446,69	402.281,77	26.743.728,46	0,4
Diárias-Militar	15.304.868,81	-	15.304.868,81	0,2
Passagem e Despesa com Locomoção	13.352.291,38	1.189.530,35	14.541.821,73	0,2
Outros Benefícios Assistenciais	10.852.177,68	522.549,54	11.374.727,22	0,2
Aux. Financeiro a Estudantes	8.226.684,00	3.497.570,00	11.724.254,00	0,2
Serviços de Consultoria	7.593.045,36	109.105,08	7.702.150,44	0,1
Demais Despesas	5.679.762,64	1.724.847,82	7.404.610,46	0,1
Total	7.019.553.434,13	118.272.411,18	7.137.825.845,31	100,0

* - Inclui a despesa referente à EMATER, no valor de R\$ 84.000.000,00 (7,6% do item).

Quanto a Material de Consumo, destaca-se a despesa havida com Medicamentos Excepcionais, no valor de R\$ 119,8 milhões. No quadro a seguir, demonstra-se a despesa realizada com Medicamentos Excepcionais nos últimos cinco anos e a participação em relação à despesa total .

Em R\$										
Especificação										
	2004	%	2005	%	2006	%	2007	%	2008	%
Medicamentos Excepcionais	76.852.711,78	29,2	96.713.917,38	32,2	79.928.428,11	26,5	78.035.113,25	28,1	119.832.205,98	32,0
Total Material de Consumo	263.666.657,83		300.429.431,10		301.234.830,48		277.815.525,78		374.148.906,69	

No que se refere ao item Indenizações e Restituições, merece destaque a despesa com Rendimento da parcela dos Depósitos Judiciais disponibilizados ao Estado, Lei 12.069, de 22 de abril de 2004, alterada pela Lei 12.585, de 29 de agosto de 2006, cujo montante no exercício de 2008 foi de R\$ 163.625.532,41.

No que se refere às Subvenções Sociais, salientam-se os repasses efetuados por meio das atividades 2486 (Pagamento de Ações de Infraestrutura em Saúde) e 8077 (cofinanciamento de Hospitais), destinados às seguintes entidades:

Fundação Riograndense Universitária de Gastroenterologia - FUGAST - R\$ 28,9 milhões;

Fundação Universitária de Cardiologia (Hospitais de Alvorada e Padre Jeremias) - R\$ 17,2 milhões;

Fundação Universidade de Caxias do Sul - R\$ 15,3 milhões.

O item mais expressivo, após Transferências a Municípios, figura como Outros Serviços de Terceiros, cuja composição, com base nas principais naturezas de despesas, se apresenta na Tabela 12, destacando-se em separado a Gestão Plena do SUS, que respondeu por 41,2% do item em 2008.

Informa-se que, a partir do exercício de 2006, as despesas realizadas pela EMATER passaram a ser empenhadas na rubrica 3992 - Serviço de Assistência Técnica e Extensão Rural, e não mais na rubrica 3502 - Assessoria e Consultoria, procedimento que vinha sendo adotado até o exercício de 2005.

Desse modo, para fins de comparação, os valores empenhados à EMATER relativos aos exercícios de 2004 e 2005 foram: R\$ 85.696.457,85 e R\$ 95.761.595,64, respectivamente.

2.2.1.4 - INVESTIMENTOS

A despesa no grupo Investimentos ficou assim distribuída no exercício de 2008:

Títulos	Em R\$			
	Adm. Direta	Adm. Indireta	Tesouro	%
Obras e Instalações	163.575.112,41	156.932.564,73	320.507.677,14	58,0
Equipamentos e Material Permanente	150.436.515,95	1.984.377,82	152.420.893,77	27,6
Auxílios	45.250.213,19	5.945.870,42	51.196.083,61	9,3
Sentenças Judiciais	0,00	10.449.311,01	10.449.311,01	1,9
Contribuições	9.062.887,73	0,00	9.062.887,73	1,6
Despesas de Exercícios Anteriores	3.380.844,18	3.488.898,09	6.869.742,27	1,2
Demais Investimentos	1.603.134,48	257.157,16	1.860.291,64	0,3
Total	373.308.707,94	179.058.179,23	552.366.887,17	100,0

Cabe destacar que, do valor repassado à Administração Indireta no item Obras e Instalações, R\$ 120.164.936,09 foram destinados ao DAER para utilização nos projetos de ampliação e manutenção da malha rodoviária estadual.

Os gastos com investimentos, considerados no sentido amplo, ou seja, o total das despesas de capital excluídas a amortização da dívida estadual e as despesas com sentenças judiciais, foram da ordem de R\$ 599.943.869,02, ou 2,81% da despesa total, conforme demonstrado abaixo:

ESPECIFICAÇÃO	EXERCÍCIOS				
	2004	2005	2006	2007	2008
DESPESAS DE CAPITAL	1.777.368.287,17	1.983.646.912,07	2.104.788.784,08	1.920.585.809,48	3.531.308.939,23
(-) Amortização da Dívida	1.177.365.156,60	1.308.831.345,48	1.488.470.588,52	1.558.636.704,02	2.914.285.491,74
(-) Sentenças Judiciais	3.815.362,85	4.812.024,14	19.895.463,87	12.379.241,36	17.079.578,47
Total	596.187.767,72	670.003.542,45	596.422.731,69	349.569.864,10	599.943.869,02

Tabela 12 - Serviços de Terceiros
Recursos do Tesouro

Títulos		Em R\$									
		2004	%	2005	%	2006	%	2007	%	2008	%
Processamento de Dados		83.697.770,60	13,8	89.089.191,91	13,7	89.462.038,44	13,3	96.488.318,54	16,2	89.727.279,85	13,9
Serviço de Assistência Técnica e Extensão Rural		85.696.475,85	14,1	95.761.595,64	14,7	86.813.103,92	12,9	89.849.792,01	15,1	84.000.000,00	13,0
Energia Elétrica		52.482.817,30	8,6	53.759.337,74	8,3	57.695.493,04	8,6	60.085.669,76	10,1	60.501.732,13	9,4
Manutenção e Conservação das Escolas Públicas Estaduais		63.132.332,06	10,4	64.066.421,29	9,9	56.603.483,29	8,4	43.895.987,37	7,4	53.751.001,66	8,3
Conservação de Bens Imóveis		48.951.501,81	8,1	30.307.104,30	4,7	60.124.534,22	9,0	41.093.013,59	6,9	48.617.823,75	7,5
Água e Esgoto		31.201.877,15	5,1	31.963.700,94	4,9	34.452.123,97	5,1	31.749.636,71	5,3	36.885.694,90	5,7
Serviço de Estagiários e Monitores		27.540.128,66	4,5	25.731.641,89	4,0	28.824.390,63	4,3	30.250.639,58	5,1	32.795.123,84	5,1
Telefonia Fixa		28.265.297,47	4,7	29.778.093,29	4,6	28.060.969,67	4,2	24.413.489,01	4,1	23.442.889,87	3,6
Auxílio-Refeição		14.229.775,79	2,3	15.649.135,29	2,4	17.432.972,38	2,6	17.022.672,38	2,9	22.640.194,55	3,5
Comunicação		22.645.875,14	3,7	24.619.428,39	3,8	21.340.241,91	3,2	22.644.765,85	3,8	22.411.906,55	3,5
Encargos com Prestadores de Serviços		6.554.281,50	1,1	10.196.834,20	1,6	18.390.863,67	2,7	797.800,00	0,1	20.681.275,88	3,2
Divulgação Promocional ou Institucional		22.956.896,89	3,8	21.387.535,59	3,3	15.927.515,77	2,4	12.019.007,36	2,0	19.670.051,43	3,0
Locações de Imóveis		14.873.679,67	2,5	16.050.576,81	2,5	16.096.691,56	2,4	14.411.137,92	2,4	14.432.819,43	2,2
Serviços Gráficos		12.976.424,57	2,1	15.064.413,51	2,3	12.528.486,59	1,9	9.953.660,57	1,7	9.173.765,38	1,4
Conservação de Bens Móveis		9.085.686,60	1,5	11.012.368,49	1,7	9.748.318,35	1,5	9.123.375,20	1,5	8.854.711,16	1,4
Despesas Bancárias		6.952.851,84	1,1	13.956.618,91	2,2	10.664.593,51	1,6	9.954.425,56	1,7	8.725.721,73	1,4
Locação de Máquinas e Equipamentos		8.448.394,77	1,4	6.890.610,02	1,1	7.954.825,27	1,2	7.122.063,60	1,2	8.138.571,48	1,3
Ensino e Treinamento		3.840.866,16	0,6	9.095.331,12	1,4	7.522.941,45	1,1	3.315.562,91	0,6	7.604.365,13	1,2
Dragagem		2.131.646,00	0,4	2.900.000,00	0,5	2.980.000,00	0,4	469.675,62	0,1	6.840.614,18	1,1
Alimentação		4.178.280,63	0,7	5.228.611,87	0,8	5.534.844,07	0,8	5.621.963,51	0,9	6.400.928,71	1,0
Despesas Pequenas de Pronto Pagamento		6.201.861,20	1,0	5.946.818,89	0,9	5.888.255,43	0,9	4.543.691,69	0,8	5.589.589,20	0,9
Conservação de Veículos		5.791.863,23	1,0	5.172.336,69	0,8	5.046.933,62	0,8	4.021.810,79	0,7	5.486.567,87	0,9
Conservação de Estradas e Rodagem*			0,0	8.278.472,00	1,3	8.768.906,21	1,3	11.528.510,76	1,9	4.463.000,00	0,7
Organização de Feiras e Amostras		2.614.899,10	0,4	2.863.999,56	0,4	2.360.018,73	0,4	2.066.784,33	0,4	3.786.410,80	0,6
Manutenção de Equipamentos de Processamento de Dados			0,0		0,0	6.765.522,63	1,0	2.988.848,03	0,5	3.570.243,92	0,6
Armazenagens, Fretes e Carretos		3.454.785,67	0,6	4.108.173,06	0,6	4.341.417,47	0,7	2.469.411,45	0,4	3.119.557,31	0,5
Auxílio Transporte		2.496.954,11	0,4	3.436.299,89	0,5	3.338.678,96	0,5	3.147.655,36	0,5	3.053.991,61	0,5
Telefonia Móvel		2.438.761,05	0,4	2.610.723,66	0,4	4.725.668,27	0,7	3.789.006,64	0,6	3.042.598,28	0,5
Demais Despesas		34.517.385,58	5,7	44.993.236,05	6,9	41.645.951,71	6,2	30.338.280,72	5,1	29.570.499,90	4,6
Subtotal		607.359.370,40	100,0	649.918.611,00	100,0	671.039.784,74	100,0	595.176.656,82	100,0	646.978.930,50	100,0
Gestão Plena do SUS		315.420.043,94	34,2	327.039.661,30	33,5	394.824.890,53	37,0	385.849.970,30	39,3	452.746.153,85	41,2
Total		922.779.414,34		976.958.272,30		1.065.864.675,27		981.026.627,12		1.099.725.084,35	

* - Em 2004, despesa empenhada na rubrica Conservação de Bens Imóveis.

2.2.1.5 - AMORTIZAÇÃO DA DÍVIDA

A composição deste grupo de despesa é a seguinte:

Em R\$				
Títulos	Adm. Direta	Adm. Indireta	Tesouro	%
Amortização da Dívida Interna	2.813.373.596,34	600.828,15	2.813.974.424,49	96,6
Amortização da Dívida Externa	100.311.067,25	-	100.311.067,25	3,4
Total	2.913.684.663,59	600.828,15	2.914.285.491,74	100,0

O expressivo aumento no item amortização da dívida interna da Administração Direta deveu-se fundamentalmente à despesa com a aplicação dos recursos provenientes da operação de crédito com o BIRD, conforme detalhado no Capítulo 6.

2.2.1.6 - INVERSÕES FINANCEIRAS

O quadro a seguir apresenta os principais elementos de despesa componentes do grupo em tela.

Em R\$				
Títulos	Adm. Direta	Adm. Indireta	Tesouro	%
Constituição ou Aumento de Capital de Empresas	36.209.750,17	-	36.209.750,17	56,0
Concessão de Empréstimos FEAPER	9.808.263,85	-	9.808.263,85	15,2
Concessão de Empréstimos	8.580.547,55	-	8.580.547,55	13,3
Pagamento Determinado por Sentença Judicial	6.630.267,46	-	6.630.267,46	10,3
Aquisição de Imóveis	3.427.731,29	-	3.427.731,29	5,3
Total	64.656.560,32	-	64.656.560,32	100,0

Dentre os eventos referentes aos itens supra, cabe mencionar:

- Participação em Constituição ou Aumento de Capital de Empresa ou Entidade Comercial ou Financeira: repasse de recursos efetuado à Companhia Estadual de Silos e Armazéns - CESA -, num total de R\$ 36.107.928,70, R\$ 19.107.928,70 dos quais para aumento de seu capital social, conforme determinado pela Lei 12.864, de 18 dezembro de 2007, e R\$ 17.000.000,00 registrados como crédito para futuro aumento de capital, conforme mencionado no item 4.1 do Capítulo 4.

- Concessão de Empréstimos ao Fundo Estadual de Apoio ao Desenvolvimento de Pequenos Estabelecimentos Rurais - FEAPER, no valor de R\$ 9.808.263,85. Do montante empenhado, R\$ 7.441.993,25 foram destinados ao financiamento da safra de milho 2008/2009 do Programa Troca-troca de Sementes.

- Concessão de Empréstimos: repasses de recursos efetuados à Companhia de Habitação do Estado do Rio Grande do Sul - COHAB -, num total de R\$ 8.580.547,55, referente ao processo de liquidação e atendimento ao contrato de alienação de ativos.

2.2.2 - DESPESA TOTAL COM PESSOAL EM RELAÇÃO À RECEITA CORRENTE LÍQUIDA LEI COMPLEMENTAR 101-2000

Os limites da despesa com pessoal em relação à Receita Corrente Líquida, a que se refere o art. 169 da Constituição Federal, estão definidos na Lei Complementar 101, de 4 de maio de 2000.

Os arts. 2º, inciso IV, 18 e 19 da referida Lei estabelecem critérios de cálculo da receita corrente líquida e da despesa total com pessoal. Tais critérios foram detalhados pela Secretaria do Tesouro Nacional por meio de Portarias. Em 2007, foram editadas as Portarias 574 e 575, de 30 de agosto de 2007. O Tribunal de Contas do Estado (TCE-RS), por sua vez, também buscando explicitar sistemática de cálculo, editou a Instrução Normativa 12, de 22 de setembro de 2000, e emitiu uma série de orientações, dentre as quais se destacam a Informação TCE 43-2001, o Parecer Coletivo 2-2002, aprovados pelo Tribunal Pleno nas sessões de 10 de outubro de 2001 e 8 de maio de 2002, respectivamente. Em 2004, com a promulgação da Lei Complementar Estadual 12.065, de 29 de março de 2004, que dispõe sobre as contribuições mensais para o Regime Próprio de Previdência Social do Estado - RPPS, o TCE emitiu a Instrução Técnica 16-2004, com a orientação segundo a qual, enquanto não for implantado o RPPS, a parcela da contribuição a ser reduzida da despesa de pessoal represente a mesma proporção das despesas com proventos de inativos de cada Poder/Órgão, já que a contribuição de 11% se destina tanto ao pagamento de aposentadorias quanto de pensões, uma vez que estas últimas não integram a base de cálculo da despesa com pessoal, conforme citado anteriormente.

O quadro a seguir evidencia a Despesa Total com Pessoal em comparação com a Receita Corrente Líquida, tendo como base os referidos normativos:

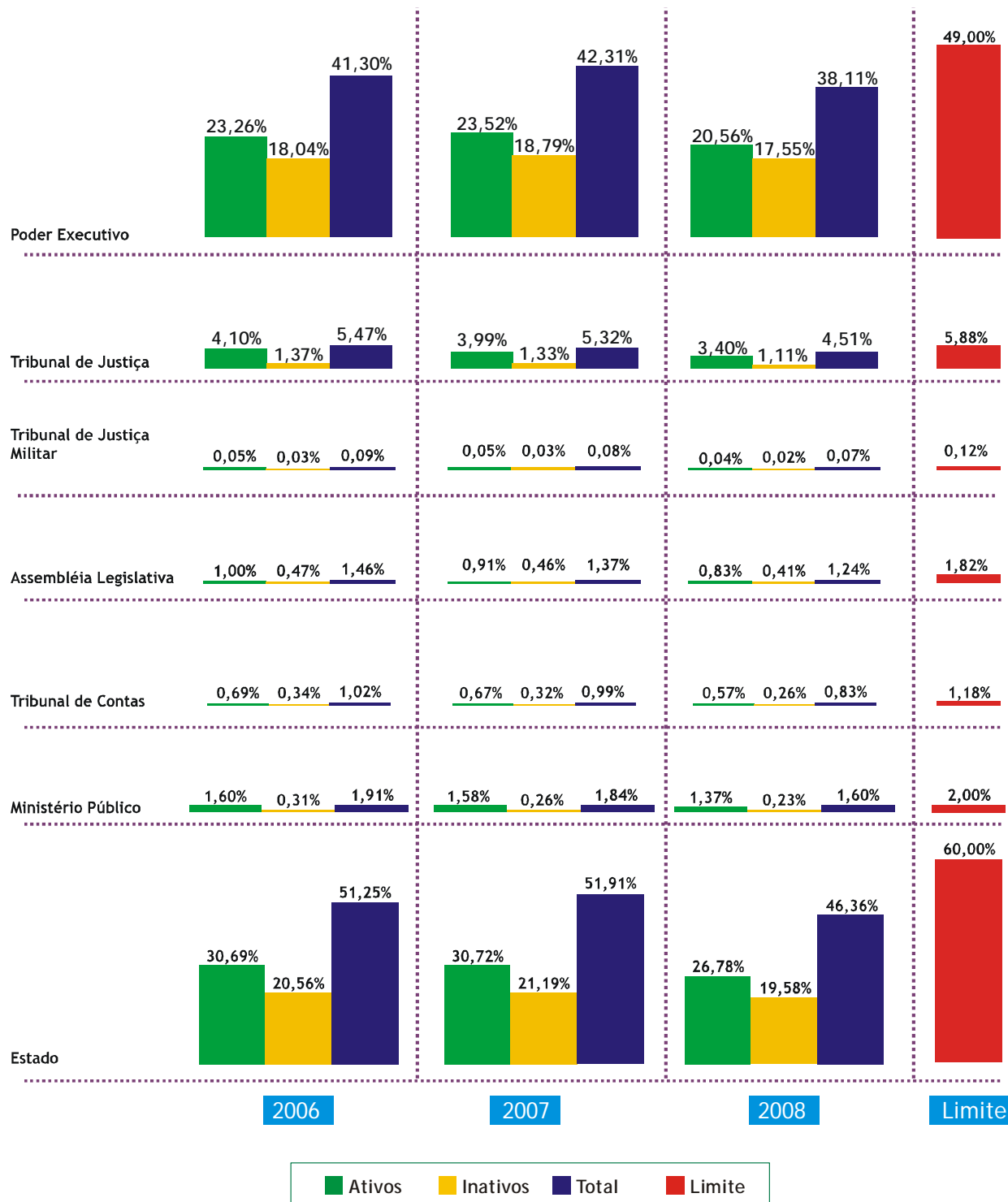
ESPECIFICAÇÃO	Em R\$					
	2006	%	2007	%	2008	%
DESPESA TOTAL COM PESSOAL	6.822.388.651,64	51,2	7.262.730.966,60	51,9	7.722.814.484,29	46,4
Despesa com Pessoal Ativo	4.085.915.588,36	30,7	4.297.891.708,04	30,7	4.461.523.803,06	26,8
Pessoal Ativo	4.308.114.353,25	32,4	4.551.787.854,97	32,5	4.733.521.573,74	28,4
Abono-Família	39.380.978,85	0,3	39.918.790,14	0,3	38.965.681,81	0,2
Obrigações Patronais	128.768.494,84	1,0	132.872.955,70	0,9	138.563.409,18	0,8
(-) IRRF Ativos	390.348.238,58	2,9	426.687.892,77	3,0	449.526.861,67	2,7
Despesa com Inativos	2.736.473.063,28	20,6	2.964.839.258,56	21,2	3.261.290.681,23	19,6
Inativos	3.413.305.334,67	25,6	3.751.309.504,87	26,8	4.067.817.028,31	24,4
Abono-Família	6.548.166,65	0,0	6.821.928,05	0,0	6.714.000,73	0,0
(-) Contribuição dos Segurados	407.560.369,83	3,1	458.695.172,42	3,3	463.949.222,72	2,8
(-) IRRF Inativos	249.814.778,50	1,9	308.547.871,64	2,2	322.498.627,04	1,9
(-) Compensação Financeira entre Regimes	26.005.289,71	0,2	26.049.130,30	0,2	26.792.498,05	0,2
RECEITA CORRENTE LÍQUIDA*	13.312.366.814,84		13.991.366.037,10		16.657.785.043,53	

* Cálculo apresentado no item 2.1.10.

De acordo com a Lei Complementar 101-00, a despesa total com pessoal em cada período de apuração não poderá exceder, no âmbito do Estado, a 60% da receita corrente líquida.

O Gráfico 4 demonstra, em termos percentuais, a relação entre a Despesa Total com Pessoal e a Receita Corrente Líquida, por Poder e Órgão, nos exercícios de 2006 a 2008, tendo como base os critérios e normativos citados anteriormente.

Gráfico 4
Despesa de Pessoal por Poder/Órgão x Receita Corrente Líquida



2.2.3 - DESTINAÇÃO DE RECURSOS ESTABELECIDO EM NORMA CONSTITUCIONAL

2.2.3.1 - MANUTENÇÃO E DESENVOLVIMENTO DO ENSINO

O quadro abaixo demonstra o percentual da receita líquida de impostos e transferências aplicado na manutenção e desenvolvimento do ensino (art. 202 da Constituição Estadual e art.212 da Constituição Federal), referente aos exercícios de 2004 a 2008, tendo como base o critério estabelecido no Parecer 01-2003 do egrégio Tribunal de Contas do Estado.

Especificação						Em R\$
1 - ORIGEM DOS RECURSOS	2004	2005	2006	2007	2008	
1.1 - Receita Líquida de Impostos e Transferências *	9.175.063.765,79	10.611.516.666,27	11.072.123.910,95	11.787.781.864,68	14.123.286.151,14	
2 - Aplicação dos Recursos						
2.1 - DESPESA COM EDUCAÇÃO	2.755.084.649,99	2.845.921.653,45	3.135.680.842,62	3.255.006.170,35	3.334.369.349,43	
2.1.1 - Pessoal e Encargos Sociais	2.494.027.888,42	2.572.615.070,44	2.837.435.592,62	3.114.577.798,98	3.217.427.305,78	
2.1.2 - Juros e Encargos da Dívida	8.135,75	8.861,66	9.587,55	10.313,45	0,00	
2.1.3 - Outras Despesas Correntes	231.806.827,94	239.648.438,56	267.502.343,99	136.983.535,77	113.427.290,97	
2.1.4 - Investimentos	29.196.446,35	33.603.244,70	30.423.435,10	3.384.232,33	3.449.810,22	
2.1.5 - Inversões Financeiras	-	-	261.400,00	-	-	
2.1.6 - Amortização da Dívida	45.351,53	46.038,09	48.483,36	50.289,82	64.942,46	
2.2 - INCLUSÕES	236.902.729,93	289.481.711,06	324.184.471,02	309.209.597,15	278.668.747,35	
2.2.1 - Perda nas Transferências do FUNDEB	235.426.719,59	287.972.494,71	322.637.955,19	307.635.326,35	277.076.461,07	
2.2.2 - Amort. e Custeio de Operações de Crédito	1.476.010,34	1.509.216,35	1.546.515,83	1.574.270,80	1.592.286,28	
2.3 - DEDUÇÕES	23.606.308,63	1.582.750,89	894.503,64	19.392.468,47	1.025.027,56	
2.3.1 - Cancelamento de Restos a Pagar Processados	23.535.545,17	1.553.484,11	877.466,16	19.390.960,91	756.419,58	
2.3.2 - Rendimentos Financeiros do FUNDEB	70.763,46	29.266,78	17.037,48	1.507,56	268.607,98	
2.3 - Total das Aplicações (2.1+2.2-2.3)	2.968.381.071,29	3.133.820.613,62	3.458.970.810,00	3.544.823.299,03	3.612.013.069,22	
3 - Percentual de Aplicações (2.3/1.1 em %)	32,4%	29,5%	31,2%	30,1%	25,6%	

* Discriminada na Tabela 9 do item 2.1.12.

Observa-se pelo quadro acima que, embora 2008 apresente o menor percentual de aplicação do período considerado, isto não decorreu de uma redução da despesa com a manutenção e desenvolvimento do ensino, pois o valor aplicado foi superior ao dos anos anteriores. Essa queda no percentual é atribuída ao expressivo crescimento da RLIT - 19,8% - , que não foi acompanhado, no mesmo ritmo, pela despesa.

2.2.3.2 - ENSINO SUPERIOR COMUNITÁRIO

Tal como vem ocorrendo desde 2004, também no exercício de 2008 não houve despesas no recurso 004 - Desenvolvimento do Ensino Superior Comunitário. Cumpre salientar, no entanto, que não houve interrupção na concessão de crédito educativo, efetuado pelo Fundo Rotativo de Crédito Educacional - PROCRED, com base no retorno dos empréstimos anteriormente concedidos. Acrescente-se, além disso, que a atuação do Estado no ensino superior se dá prioritariamente por meio da UERGS.

2.2.3.3 - FOMENTO AO ENSINO E À PESQUISA CIENTÍFICA E TECNOLÓGICA

O art. 236 da Constituição Estadual estabelece que o Estado deverá destinar, no mínimo, 1,5% da sua Receita Líquida de Impostos Próprios para ser aplicado ao fomento ao Ensino e à Pesquisa Científica e Tecnológica por meio da FAPERGS.

O quadro a seguir, demonstra a evolução da referida aplicação de recursos, tendo sido utilizado como parâmetro de cálculo o critério vigente:

Especificação	EXERCÍCIOS				
	2004	2005	2006	2007	2008
1 - ORIGEM DOS RECURSOS					
1.1 - Receita Líquida de Impostos Próprios	8.123.131.373,73	9.386.965.752,38	9.862.232.080,80	10.443.514.699,14	12.547.582.752,69
2 - APLICAÇÃO DOS RECURSOS					
2.1 - Fomento à Pesquisa Científica	16.749.343,73	22.245.240,67	6.080.847,77	8.216.181,34	4.722.678,42
2.1.2 - Outras Despesas Correntes	16.749.343,73	22.245.240,67	6.080.847,77	8.216.181,34	4.722.678,42
3 - Percentual de Aplicações (2.1/1)	0,21%	0,24%	0,06%	0,08%	0,04%

É preocupante a redução observada no cumprimento deste dispositivo constitucional desde 2006, sugerindo a necessidade de um estudo diagnóstico para verificar suas causas, que podem estar relacionadas tanto com a política governamental, priorizando outras fontes de financiamento para o setor, quanto com a demanda insuficiente para os recursos disponibilizados.

2.2.3.4 - AÇÕES E SERVIÇOS DE SAÚDE

As despesas com ações e serviços públicos de saúde estão acrescidas dos montantes relativos aos custos dos serviços de saneamento básico prestados pela Companhia Riograndense de Saneamento - CORSAN, com fulcro na Informação 002-06 do Gabinete da Procuradoria-Geral do Estado. Cabe ressaltar que essa inclusão foi convalidada pelo egrégio Tribunal de Contas do Estado, conforme Parecer Prévio relativo às contas de 2007.

2.2.3.4.1 - CONSTITUIÇÃO ESTADUAL

O art. 244, § 3º, da Constituição Estadual estabelece que o Estado deve aplicar em ações e serviços de saúde, no mínimo, 10% da sua Receita Tributária Líquida, excluídos os repasses federais oriundos do Sistema Único de Saúde. O quadro abaixo demonstra o gasto com a saúde em 2008, bem como a evolução do gasto dos quatro exercícios anteriores.

CONSTITUIÇÃO ESTADUAL

Em R\$

Especificação	EXERCÍCIOS				
1 - ORIGEM DOS RECURSOS	2004	2005	2006	2007	2008
1.1 - Receita Tributária Líquida*	8.221.065.665,64	9.488.315.106,61	9.976.233.246,78	10.575.511.458,42	12.702.447.771,54
2 - Aplicação dos Recursos					
2.1 - Saúde	1.376.952.116,83	1.493.264.425,94	1.548.546.251,28	1.581.853.013,88	1.749.212.384,22
2.1.1 - Pessoal e Encargos	419.322.290,79	405.001.057,19	451.419.229,68	500.550.450,12	586.367.140,01
2.1.2 - Custo de Serviços - CORSAN	621.338.291,25	702.548.447,00	723.471.591,95	785.516.717,88	697.540.955,13
2.1.3 - Outras Despesas Correntes	310.718.275,87	360.786.045,25	356.969.511,07	289.324.581,11	439.918.296,89
2.1.4 - Investimentos	2.596.718,45	13.075.684,35	16.685.644,55	6.461.082,88	25.385.607,06
2.1.5 - Inversões Financeiras	22.976.305,82	11.852.975,07	-	-	-
2.1.6 - Amortização da Dívida	234,65	217,08	274,03	181,89	385,13
3 - Percentual de Aplicações (2.1/1.1)	16,7%	15,7%	15,5%	15,0%	13,8%

* Discriminada no item 2.1.11.

2.2.3.4.2 - CONSTITUIÇÃO FEDERAL

O art. 198, § 2º, II, da Constituição Federal e o art 77 do ADCT estabelecem a base de cálculo, bem como os recursos mínimos a serem aplicados pelo Estado nas ações e serviços públicos de saúde.

Os referidos dispositivos dispõem que o percentual a ser cumprido a partir do exercício financeiro de 2004 deve ser de, no mínimo, 12% da RLIT.

CONSTITUIÇÃO FEDERAL

Em R\$

Especificação	EXERCÍCIOS				
1 - ORIGEM DOS RECURSOS	2004	2005	2006	2007	2008
1.1 - Receita Líquida de Impostos e Transferências *	9.175.063.765,79	10.611.516.666,27	11.072.123.911,01	11.787.781.864,74	14.123.286.151,14
2 - Aplicação dos Recursos					
2.1 - Saúde	1.376.952.116,83	1.493.264.425,94	1.548.546.251,28	1.581.853.013,88	1.749.212.384,22
2.1.1 - Pessoal e Encargos	419.322.290,79	405.001.057,19	451.419.229,68	500.550.450,12	586.367.140,01
2.1.2 - Custo de Serviços - CORSAN	621.338.291,25	702.548.447,00	723.471.591,95	785.516.717,88	697.540.955,13
2.1.3 - Outras Despesas Correntes	310.718.275,87	360.786.045,25	356.969.511,07	289.324.581,11	439.918.296,89
2.1.4 - Investimentos	2.596.718,45	13.075.684,35	16.685.644,55	6.461.082,88	25.385.607,06
2.1.5 - Inversões Financeiras	22.976.305,82	11.852.975,07	-	-	-
2.1.6 - Amortização da Dívida	234,65	217,08	274,03	181,89	385,13
3 - Percentual de Aplicações (2.1/1.1)	15,0%	14,1%	14,0%	13,4%	12,4%

* Discriminada na Tabela 9 do item 2.1.12

2.3 - RESULTADO DA EXECUÇÃO ORÇAMENTÁRIA E RESULTADO PRIMÁRIO

2.3.1 - RESULTADO ORÇAMENTÁRIO

Em 2008, confrontando-se as receitas e as despesas orçamentárias realizadas pela Administração Direta, ajustadas respectivamente pelos valores recebidos de Autarquias e Fundações, bem como pelos valores empenhados por essas entidades à conta de recursos do Tesouro do Estado, houve um superávit orçamentário de R\$ 364.260 mil, conforme evidenciado no quadro a seguir, comparativamente com os resultados de 2004 a 2007:

ESPECIFICAÇÃO	EXERCÍCIOS				
	2004	2005	2006	2007	2008
Resultado do Orçamento Corrente	602.820	1.067.492	1.176.512	1.283.820	2.604.758
Receitas Correntes	12.624.313	14.998.419	16.215.164	17.098.032	20.428.074
Despesas Correntes	12.021.493	13.930.927	15.038.652	15.814.212	17.823.316
Resultado do Orçamento de Capital	(1.358.414)	(1.808.963)	(1.778.060)	(573.371)	(2.240.498)
Receitas de Capital	418.954	174.759	326.729	1.347.215	1.290.812
Despesas de Capital	1.777.368	1.983.722	2.104.789	1.920.586	3.531.310
Resultado Orçamentário	(755.594)	(741.471)	(601.548)	710.449	364.260

Para que os resultados acima demonstrados sejam comparáveis, é recomendável expurgarem-se as seguintes receitas do exercício de 2007: R\$ 1.286,95 milhões das Receitas de Capital e R\$ 55 milhões das Receitas Correntes, relativos às receitas decorrentes da alienação, mediante oferta pública, de ações preferenciais do Banrisul. Desconsiderando-se esses valores, o resultado orçamentário de 2007 seria deficitário da ordem de R\$ 631,50 milhões.

2.3.2 - RESULTADO PRIMÁRIO

A Secretaria do Tesouro Nacional, por meio do Anexo VII da Portaria 575, de 30 de agosto de 2007, estabeleceu a base de cálculo do Resultado Primário, previsto no inciso III do art. 53 da Lei de Responsabilidade Fiscal, como demonstrado abaixo:

ESPECIFICAÇÃO	EXERCÍCIOS				
	2004	2005	2006	2007	2008
RECEITA TOTAL	14.398.103	16.620.149	18.011.683	20.725.758	24.385.176
(-) Aplicações Financeiras	36.929	55.291	27.763	80.382	213.957
(-) Operações de Crédito	230.076	127.324	29.411	-	1.192.010
(-) Amortizações de Empréstimos	10.178	12.272	52.739	35.420	25.027
(-) Receitas de Alienação de Ativos	169.045	29.215	231.689	1.290.006	4.300
RECEITA PRIMÁRIA LÍQUIDA	13.951.875	16.396.047	17.670.081	19.319.950	22.949.882
DESPESA TOTAL	15.391.165	17.574.857	19.001.475	20.216.158	24.000.074
(-) Encargos da Dívida	280.666	293.903	285.445	269.812	266.190
(-) Amortizações da Dívida	1.178.341	1.420.401	1.490.015	1.560.568	2.916.394
(-) Concessão de Empréstimos	16.261	36.637	10.131	20.078	18.389
DESPESA LÍQUIDA	13.915.897	15.823.916	17.215.884	18.365.700	20.799.101
RESULTADO PRIMÁRIO	35.978	572.131	454.197	954.250	2.150.781

No Capítulo 1 é apresentada uma análise comparativa entre o resultado primário previsto no Anexo de Metas Fiscais da LDO para 2008 e o que foi efetivamente obtido.

3 - DA MOVIMENTAÇÃO FINANCEIRA

3.1 - MOVIMENTAÇÃO FINANCEIRA

No quadro a seguir, apresenta-se o detalhamento da movimentação financeira, conjugando-se as disponibilidades iniciais com os ingressos e desembolsos, de modo a evidenciar os saldos de disponibilidades existentes quando do término do exercício:

TÍTULOS	Em R\$ mil	
	2007	2008
Saldo do Exercício Anterior	3.220.317	5.846.654
Disponível	116.140	391.381
Vinculado	3.104.177	5.455.273
Ingressos no Exercício	20.674.562	21.818.230
Receita	17.683.227	20.970.868
Depósitos	2.793.052	618.952
Recebimento de TFIs	180.912	208.726
Diversos - Líquido	17.371	19.684
Desembolsos no Exercício	18.048.225	21.527.332
Despesa do Exercício	16.262.038	19.864.088
Pagamento de Restos a Pagar ⁽¹⁾	852.528	800.284
Pagamento de TFIs	619.545	639.978
Aplicações no FGLTDPE	139.060	123.210
Pagamento por Responsáveis	131.731	84.510
Depósitos Judiciais	489	8.552
Pagamento por Devedores	42.834	6.710
Saldo em 31 de dezembro	5.846.654	6.137.552
Disponível	391.381	397.856
Vinculado	5.455.273	5.739.696

⁽¹⁾ Inclui o pagamento de Serviço da Dívida a Pagar.

3.2 - PATRIMÔNIO FINANCEIRO

Na Tabela 13 estão apresentados os principais itens do Ativo e do Passivo Financeiros.

Dentre os valores que compõem o saldo do grupo Vinculado do Ativo Financeiro, em 31 de dezembro de 2008, destacam-se:

- Depósitos judiciais disponibilizados ao Estado - Lei Estadual 12.069-04, R\$ 2.043.000 mil;
- Fundo de Equilíbrio Previdenciário - Lei Estadual 12.763-07, R\$ 1.070.031 mil;
- Salário-Educação - R\$ 657.885 mil;
- Fundo de Reaparelhamento do Poder Judiciário - Lei Estadual 7.220-78, R\$ 198.026 mil;
- Depósitos judiciais referentes a tributos estaduais - Lei Estadual 11.686-01, R\$ 183.570 mil;
- Repasses do Convênio FNDE/SEDUC 806053-07, R\$ 172.369 mil; e
- Fundo de Garantia da Previdência Pública Estadual - Lei Estadual 12.764-07, R\$ 148.624 mil.

Tabela 13 - Composição do Patrimônio Financeiro

Títulos	Saldo 31-12-2007		Saldo 31-12-2008		Δ% 2008/2007
	R\$ mil	%	R\$ mil	%	
1 - ATIVO FINANCEIRO	6.559.958	100,0	6.935.253	100,0	5,7
1.1 - Disponível	391.381	6,0	397.856	5,7	1,7
Caixa	2	0,0	2	0,0	-
Bancos C/Disposição	10.967	0,2	30.562	0,4	178,7
Aplicações Financeiras	380.412	5,8	367.292	5,3	(3,4)
1.2 - Vinculado	5.455.273	83,1	5.739.696	82,8	5,2
Bancos C/Vinculadas	178.438	2,7	176.809	2,6	(0,9)
Bancos C/Recolhimento	527	0,0	6.833	0,1	1.196,6
Bancos C/Arrecadação	81.885	1,2	56.047	0,8	(31,6)
Aplicações Financeiras	5.194.423	79,2	5.500.007	79,3	5,9
1.3 - Realizável	713.304	10,9	797.701	11,5	11,8
Devedores	106.111	1,6	73.267	1,1	(31,0)
Responsáveis	63.333	1,0	48.811	0,7	(22,9)
FGLTDPE	543.291	8,3	666.502	9,6	22,7
Outros	569	0,0	9.121	0,1	1.503,0
2 - PASSIVO FINANCEIRO	9.233.875	140,8	9.210.660	132,8	(0,3)
2.1 - Restos a Pagar Processados ⁽¹⁾	1.068.664	16,3	857.288	12,3	(19,8)
Pessoal e Encargos Sociais	128.878	2,0	38.084	0,5	(70,4)
Precatórios e Sentenças Judiciais	240.982	3,7	322.140	4,6	33,7
Fornecedores	356.646	5,4	238.344	3,4	(33,2)
Municípios	306.663	4,7	225.636	3,3	(26,4)
Inst. Privadas e Multigovernamentais	35.495	0,5	33.084	0,5	(6,8)
2.2 - Restos a Pagar Não Processados ⁽¹⁾	353.302	5,4	556.383	8,0	57,5
Pessoal e Encargos Sociais	1.784	0,0	3.109	0,0	74,3
Precatórios e Sentenças Judiciais	154.387	2,4	163.782	2,4	6,1
Fornecedores	195.327	3,0	376.852	5,4	92,9
Municípios	1.543	0,0	6.222	0,1	303,2
Inst. Privadas e Multigovernamentais	261	0,0	6.418	0,1	2.359,0
2.3 - Serviço da Dívida a Pagar	124.181	1,9	3.790	0,1	(96,9)
2.4 - Depósitos	7.665.446	116,9	7.763.666	112,0	1,3
Depósitos de Terceiros	2.242.778	34,2	2.251.942	32,5	0,4
Consignações	79.727	1,2	84.174	1,2	5,6
Cauções	3.891	0,1	4.208	0,1	8,1
Retenções	9.260	0,1	14.727	0,2	59,0
Depósitos de Tributos	36.364	0,6	55.143	0,8	51,6
SIAC	5.293.426	80,7	5.353.472	77,2	1,1
2.5 - Diversos	22.282	0,3	29.533	0,4	32,5
3 - SITUAÇÃO LÍQUIDA FINANCEIRA	(2.673.917)	(40,8)	(2.275.407)	(32,8)	(14,9)

⁽¹⁾ Composição baseada na classificação econômica da despesa (Portaria STN/SOF 163-2001), conforme segue:

Subitem	Modalidade de Aplicação	Grupo	Rubrica
Pessoal e Encargos Sociais	90 e 91	1	Todas, à exceção da 9101 e 9102
Precatórios e Sentenças Judiciais	90	Todos	9101 e 9102
Fornecedores	90	3, 4 e 5	Todas, à exceção da 9101 e 9102
Municípios	40	Todos	Todas
Inst. Privadas e Multigovernamentais	20, 30, 50, 60, 70 e 80	Todos	Todas

No grupo Depósitos, que representa 84,3% do Passivo Financeiro, destacam-se as contas Depósitos Judiciais, que integram o subgrupo Depósitos de Terceiros, e o SIAC, este analisado no item 6.9 do Capítulo 6.

O saldo da conta Depósitos Judiciais - Lei 12.069-04 era de R\$ 2.043.000 mil ao final do exercício de 2008, possuindo contrapartida no Grupo Vinculado do Ativo Financeiro, conta Aplicações Financeiras. Esse valor correspondeu a 43,5% do montante de depósitos judiciais efetuados por terceiros no BANRISUL, que, em 31-12-2008, era de R\$ 4.694.411 mil, de acordo com a Nota Explicativa 21, (a), das Demonstrações Financeiras do Banco. O limite para disponibilização ao Estado, com a edição da Lei Estadual 12.585-06, passou a ser de 85% dos depósitos judiciais, excetuando-se aqueles cuja parte litigante seja Município.

A redução verificada no saldo de Restos a Pagar e Serviço da Dívida a Pagar, itens 2.1, 2.2 e 2.3 da Tabela 13, pode ser compreendida pela movimentação desses grupos, conforme a seguir:

Em R\$				
TÍTULOS	RESTOS A PAGAR PROCESSADOS	RESTOS A PAGAR NÃO PROCESSADOS	SERVIÇO DA DÍVIDA A PAGAR	TOTAL
SALDO EM 31-12-2007	1.068.663.932,51	353.302.430,80	124.181.036,28	1.546.147.399,59
Anulações e Baixas	(12.258.396,14)	(23.914.002,70)	(15.938,94)	(36.188.337,78)
Decreto 46.057, de 8-12-2008	(1.453.447,65)	(10.406.169,37)	(15.938,94)	(11.875.555,96)
Outras Anulações e Baixas	(10.804.948,49)	(13.507.833,33)	-	(24.312.781,82)
Pagamentos ⁽¹⁾	(676.196.266,38)	-	(124.087.394,28)	(800.283.660,66)
Retenções	(26.529.947,25)			(26.529.947,25)
Liquidações de empenhos	149.879.925,65	(149.879.925,65)	-	-
Inscrições ao final do exercício	353.728.757,07	376.874.430,50	3.712.090,54	734.315.278,11
SALDO EM 31-12-2008	857.288.005,46	556.382.932,95	3.789.793,60	1.417.460.732,01

⁽¹⁾ Inclui R\$ 696.199,87 de regularizações de pagamentos por responsáveis.

O Decreto Estadual 46.057, de 8-12-2008, mencionado no quadro, foi expedido com base nas disposições da Lei Complementar 101, de 5-4-2000, e considerando ainda o disposto no Decreto Federal 20.910, de 6-1-1932, e no Parecer Coletivo 1-2003, de 20-11-2003, do Tribunal de Contas do Estado. Além das baixas por prescrição e anulações determinadas pelo citado Decreto Estadual, houve o cancelamento de empenhos, emitidos e não liquidados no exercício de 2008, no montante de R\$ 49.022.334,19, em decorrência da verificação de indisponibilidade de caixa para honrá-los.

4 - DAS PARTICIPAÇÕES ACIONÁRIAS

As participações acionárias do Estado encontram-se demonstradas nas Tabelas 14 e 15.

Na Tabela 14 constam a posição acionária existente no exercício anterior e as movimentações ocorridas durante o exercício financeiro de 2008.

Os valores da Tabela 15 demonstram as participações do Estado no capital de empresas controladas, avaliadas pela equivalência patrimonial.

Na contabilização das participações acionárias do Estado, o critério contábil adotado pela Contadoria e Auditoria-Geral do Estado - CAGE é o de considerar a integralização do capital na liquidação da despesa, e não no pagamento, o que pode explicar eventuais divergências entre o Balanço da Administração Direta e os das empresas nas quais o Estado tem participação acionária. Deve-se acrescentar que os valores lançados como Crédito para Futuro Aumento de Capital se referem aos créditos ainda pendentes de subscrição ou cuja documentação ainda não foi encaminhada para registro das operações.

Estão em destaque os créditos do Estado nas empresas que integraram o Programa de Apoio aos Frigoríficos, instituído pela Lei Estadual 9.495, de 8 de janeiro de 1992, e que se encontram pendentes de subscrição. Estas pendências foram encaminhadas à Procuradoria-Geral do Estado para notificação judicial das empresas, a fim de que estas procedam às respectivas capitalizações.

4.1. MOVIMENTAÇÃO ACIONÁRIA NAS SOCIEDADES DE ECONOMIA MISTA

Os principais eventos relativos à movimentação acionária foram os seguintes:

- Companhia Estadual de Silos e Armazéns - CESA:

Subscrição de 238.888.888.888 ações ordinárias nominativas, no montante de R\$ 21.500.000,00, conforme autorização da Lei 12.864, de 18 de dezembro de 2007, relativa aos valores repassados em 2007. Repasse de R\$ 19.161.650,00, durante o exercício de 2008, a título de crédito para futuro aumento de capital, R\$ 17.000.000,00 dos quais já foram empenhados e R\$ 2.161.650,16 encontram-se ainda registrados na conta Responsáveis.

- Companhia Riograndense de Saneamento - CORSAN:

O valor de R\$ 101.821,47, registrado a título de crédito para futuro aumento de capital, refere-se a repasses efetuados pela União, acrescidos dos respectivos rendimentos, em virtude de contrato celebrado com o Ministério das Cidades, cujo interveniente executor é a CORSAN, e que tem como objeto a execução de obras de ampliação do sistema de esgotamento sanitário no Estado. Conforme Cláusula Terceira do convênio celebrado entre o Estado, por intermédio da Secretaria da Habitação, Saneamento e Desenvolvimento Urbano - SEHADUR, e a CORSAN, os bens resultantes da execução do convênio firmado com a União integrarão o patrimônio da CORSAN na forma de aumento de capital social pelo Estado, descontados os valores referentes à contrapartida assumida por aquela empresa. O valor lançado refere-se à parcela da prestação de contas aprovada pela Caixa Econômica Federal, representante da União no respectivo contrato.

Tabela 14 - Participações Acionárias do Estado

EMPRESAS				POSIÇÃO EM 31-12-07			AUMENTOS		Em R\$
CAPITAL SUBSCRITO	CAPITAL INTEGRALIZADO	CAPITAL A INTEGRALIZAR	CRÉDITO P/ FUTURO AUMENTO DE CAPITAL	BONIFICAÇÕES E INC. RESERVAS	AQUISIÇÕES DE AÇÕES				
EMPRESAS SOB CONTROLE DO ESTADO									
Banco do Estado do Rio Grande do Sul S.A. - BANRISUL	580.761.839,18	580.761.839,18	0,00	0,00	0,00	0,00	0,00	0,00	0,00
Caixa de Administração da Dívida Pública Estadual S.A. - CADIP	291.113.922,36	291.113.922,36	0,00	0,00	0,00	0,00	0,00	0,00	0,00
Centrais de Abastecimento do RS S.A. - CEASA	9.290.797,42	9.290.797,42	0,00	0,00	0,69	0,00	0,00	0,00	0,00
Cia. Administradora da ZPE de Rio Grande - ZOPERG-RS	7.435.326,09	6.999.964,62	435.361,47	0,00	0,00	0,00	0,00	0,00	0,00
Cia. Estadual de Geração e Transmissão de Energia	161,21	161,21	0,00	0,00	0,00	0,00	0,00	0,00	0,00
Cia. de Gás do Estado do Rio Grande do Sul - SULGÁS	4.272.765,34	4.272.765,34	0,00	0,00	0,00	0,00	0,00	0,00	0,00
Cia. de Silos e Armazéns - CESA	150.879.152,19	150.830.699,65	48.452,54	86.629,89	0,00	0,00	0,00	21.500.000,00	0,00
Cia. de Habitação do Estado do RS - COHAB, em liquidação	10.220.348,53	10.220.348,53	0,00	80,62	0,00	0,00	0,00	0,00	0,00
Cia. de Processamento de Dados do Estado do Rio Grande do Sul - PROCERGS	37.108.361,21	36.178.361,13	929.919,46	0,00	0,00	0,00	0,00	0,00	0,00
Cia. Rio-Grandense de Artes Gráficas - CORAG	7.953.835,36	7.953.835,36	0,00	0,00	0,00	0,00	0,00	0,00	0,00
Cia. Rio-Grandense de Mineração - CRM	235.377.574,50	235.377.574,26	0,24	0,00	0,00	0,00	0,00	0,00	0,00
Cia. Riograndense de Saneamento - CORSAN	307.641.327,90	307.641.327,90	0,00	0,00	0,00	0,00	0,00	0,00	0,00
Caixa Estadual S.A. - Agência de Fomento/RS	333.798.962,00	333.798.962,00	0,00	0,00	0,00	0,00	0,00	0,00	0,00
Cia. Estadual de Energia Elétrica - Participações	189.113.065,00	189.113.065,00	0,00	0,00	0,00	0,00	0,00	0,00	0,00
Cia. Estadual de Distribuição de Energia Elétrica	6,49	6,49	0,00	0,00	0,00	0,00	0,00	0,00	0,00
SUBTOTAL				2.163.553.630,45	1.413.733,71	86.711,24	0,00	21.500.000,00	0,00
PARTICIPAÇÕES DIVERSAS									
Telefônica Data Brasil Holding S.A.	342,25	342,25	0,00	0,00	0,00	0,00	0,00	0,00	0,00
Banco Regional de Desenvolvimento do Extremo Sul	28.434.333,33	28.434.333,33	0,00	0,00	0,00	0,00	0,00	0,00	0,00
Empresa Transmissora de Energia Elétrica do Sul do Brasil S.A. - ELETROSUL	758,00	758,00	0,00	0,00	0,00	0,00	0,00	0,00	0,00
Cia. Paranaense de Energia	9.929,30	9.929,30	0,00	0,00	0,00	0,00	0,00	0,00	0,00
TIM Sul S.A.	8.431,82	8.431,82	0,00	0,00	0,00	0,00	0,00	0,00	0,00
Empresa de Trens Urbanos de Porto Alegre S.A.	3.560.984,10	3.560.984,10	0,00	0,00	0,00	0,00	0,00	0,00	0,00
Frigorífico Anselmi S.A. - Ind. de Carnes, Derivados	6,83	6,83	0,00	0,00	0,00	0,00	0,00	0,00	0,00
Tractebel Energia S.A.	5.719,75	5.719,75	0,00	0,00	0,00	0,00	0,00	0,00	0,00
Gerdau S.A.	542.478,78	542.478,78	0,00	0,00	0,00	0,00	0,00	0,00	0,00
Metalúrgica Gerdau S.A.	726.972,70	726.972,70	0,00	0,00	0,00	0,00	0,00	0,00	0,00
Telecomunicações Brasileiras S.A.	60,91	60,91	0,00	0,00	0,00	0,00	0,00	0,00	0,00
VARIG - Viação Aérea Riograndense S.A.	1.045.073,08	1.045.073,08	0,00	0,00	0,00	0,00	0,00	0,00	0,00
Celular CRT Participações S.A.	55.519,44	55.519,44	0,00	0,00	0,00	0,00	0,00	0,00	0,00
Embratel Participações S.A.	246,82	246,82	0,00	0,00	0,00	0,00	0,00	0,00	0,00
Tele Celular Sul Participações S.A.	73,74	73,74	0,00	0,00	0,00	0,00	0,00	0,00	0,00
Tele Centro Oeste Celular Participações S.A.	80,56	80,56	0,00	0,00	0,00	0,00	0,00	0,00	0,00
Brasil Telecom Participações S.A.	812,33	812,33	0,00	0,00	0,00	0,00	0,00	0,00	0,00
Tele Leste Celular Participações S.A.	36,54	36,54	0,00	0,00	0,00	0,00	0,00	0,00	0,00
TELEMIG Celular Participações S.A.	65,21	65,21	0,00	0,00	0,00	0,00	0,00	0,00	0,00
Tele Nordeste Celular Participações S.A.	45,70	45,70	0,00	0,00	0,00	0,00	0,00	0,00	0,00
Tele Norte Celular Participações S.A.	24,19	24,19	0,00	0,00	0,00	0,00	0,00	0,00	0,00
Tele Norte Leste Participações S.A.	1.702,33	1.702,33	0,00	0,00	0,00	0,00	0,00	0,00	0,00
Tele Sudeste Celular Participações S.A.	128,57	128,57	0,00	0,00	0,00	0,00	0,00	0,00	0,00
TELESP Celular S.A.	2.071,08	2.071,08	0,00	0,00	0,00	0,00	0,00	0,00	0,00
VIVO Participações S.A.	149,05	149,05	0,00	0,00	0,00	0,00	0,00	0,00	0,00
TELESP S.A.	11.459,73	11.459,73	0,00	0,00	0,00	0,00	0,00	0,00	0,00
VARIG - Participações em Transportes Aéreos S.A.	8.256,40	8.256,40	0,00	0,00	0,00	0,00	0,00	0,00	0,00
VARIG - Participações em Serviços Complementares	10.002,41	10.002,41	0,00	0,00	0,00	0,00	0,00	0,00	0,00
Brasil Telecom S.A.	377.625,68	377.625,68	0,00	0,00	0,00	0,00	0,00	0,00	0,00
Klabim S.A.	440.704,60	440.704,60	0,00	0,00	0,00	0,00	0,00	0,00	0,00
SUBTOTAL				35.244.095,23	0,00	200.443,64	0,00	0,00	0,00

Continua

Tabela 14 - Participações Acionárias do Estado

EMPRESAS	REAVLIAÇÃO		BAIXAS DO PATRIMÔNIO	POSIÇÃO EM 31-12-08			Em R\$	
	AUMENTO	REDUÇÃO		CAPITAL SUBSCRITO	CAPITAL INTEGRALIZADO	CAPITAL A INTEGRALIZAR		CRÉDITO P/ FUTURO AUMENTO CAPITAL
EMPRESAS SOB CONTROLE DO ESTADO								
Banco do Estado do Rio Grande do Sul S.A. - BANRISUL	0,00	0,00	0,00	580.761.839,18	580.761.839,18	0,00	0,00	
Caixa de Administração da Dívida Pública Estadual S.A. - CADIP	0,00	0,00	0,00	291.113.922,36	291.113.922,36	0,00	0,00	
Centrais de Abastecimento do RS S.A. - CEASA	0,00	0,00	0,00	9.290.797,42	9.290.797,42	0,00	0,69	
Cia. Administradora da ZPE do Rio Grande - ZOPERGRS	0,00	0,00	0,00	7.435.326,09	6.999.964,62	435.361,47	0,00	
Cia. Estadual de Geração e Transmissão de Energia	0,00	0,00	0,00	161,21	161,21	0,00	0,00	
Cia. de Gás do Estado do Rio Grande do Sul - SULGÁS	0,00	0,00	0,00	4.272.765,34	4.272.765,34	0,00	0,00	
Cia. de Silos e Armazéns - CESA	0,00	0,00	0,00	172.379.152,19	169.938.628,35	2.440.523,84	17.000.000,00	
Cia. de Habitação do Estado do RS - COHAB, em liquidação	0,00	0,00	0,00	10.220.348,53	10.220.348,53	0,00	86.629,89	
Cia. de Processamento de Dados do Estado do Rio Grande do Sul - PROCERGS	0,00	0,00	0,00	37.108.361,21	36.178.361,13	929.919,46	80,62	
Cia. Rio-Grandense de Artes Gráficas - CORAG	0,00	0,00	0,00	7.953.835,36	7.953.835,36	0,00	0,00	
Cia. Rio-Grandense de Mineração - CRM	0,00	0,00	0,00	235.377.574,50	235.377.574,26	0,24	0,04	
Cia. Riograndense de Saneamento - CORSAN	0,00	0,00	0,00	307.641.327,90	307.641.327,90	0,00	101.821,47	
Caixa Estadual S.A. - Agência de Fomento/RS	0,00	0,00	0,00	333.798.962,00	333.798.962,00	0,00	0,00	
Cia Estadual de Energia Elétrica Participações	0,00	0,00	0,00	189.113.065,00	189.113.065,00	0,00	0,00	
Cia. Estadual de Distribuição de Energia	0,00	0,00	0,00	6,49	6,49	0,00	0,00	
SUB TOTAL	0,00	0,00	0,00	2.186.467.444,78	2.182.661.559,15	3.805.805,01	17.188.532,71	
PARTICIPAÇÕES DIVERSAS								
Telefônica Data Brasil Holding S.A.	0,00	0,00	0,00	342,25	342,25	0,00	0,00	
Banco Regional de Desenvolvimento do Extremo Sul	0,00	0,00	0,00	28.434.333,33	28.434.333,33	0,00	0,00	
Empresa Transmissora de Energia Elétrica do Sul do Brasil S.A. - ELETROSUL	0,00	0,00	0,00	758,00	758,00	0,00	0,00	
Cia. Paranaense de Energia	0,00	0,00	0,00	9.929,30	9.929,30	0,00	0,00	
TIM Sul S.A.	0,00	0,00	0,00	8.431,82	8.431,82	0,00	0,00	
Empresa de Trens Urbanos de Porto Alegre S.A.	0,00	0,00	0,00	3.560.984,10	3.560.984,10	0,00	0,00	
Frigorífico Anselmi S.A. - Ind. de Carnes, Derivados	0,00	0,00	0,00	6,83	6,83	0,00	0,00	
Tracebel Energia S.A.	0,00	0,00	0,00	5.719,75	5.719,75	0,00	0,00	
Gerdau S.A.	0,00	0,00	0,00	542.478,78	542.478,78	0,00	0,00	
Metalúrgica Gerdau S.A.	0,00	0,00	0,00	726.972,70	726.972,70	0,00	0,00	
Telecomunicações Brasileiras S.A.	0,00	0,00	0,00	60,91	60,91	0,00	0,00	
VARIG - Viação Aérea Riograndense S.A.	0,00	0,00	0,00	1.045.073,08	1.045.073,08	0,00	0,00	
Cellular CRT Participações S.A.	0,00	0,00	0,00	55.519,44	55.519,44	0,00	0,00	
Embratel Participações S.A.	0,00	0,00	0,00	246,82	246,82	0,00	0,00	
Tele Celular Sul Participações S.A.	0,00	0,00	0,00	73,74	73,74	0,00	0,00	
Tele Centro Oeste Celular Participações S.A.	0,00	0,00	0,00	80,56	80,56	0,00	0,00	
Brasil Telecom Participações S.A.	0,00	0,00	0,00	812,33	812,33	0,00	0,00	
Tele Leste Celular Participações S.A.	0,00	0,00	0,00	36,54	36,54	0,00	0,00	
TELEMIG Celular Participações S.A.	0,00	0,00	0,00	65,21	65,21	0,00	0,00	
Tele Nordeste Celular Participações S.A.	0,00	0,00	0,00	45,70	45,70	0,00	0,00	
Tele Norte Celular Participações S.A.	0,00	0,00	0,00	24,19	24,19	0,00	0,00	
Tele Norte Leste Participações S.A.	0,00	0,00	0,00	1.702,33	1.702,33	0,00	0,00	
Tele Sudeste Celular Participações S.A.	0,00	0,00	0,00	128,57	128,57	0,00	0,00	
TELESP Celular S.A.	0,00	0,00	0,00	2.071,08	2.071,08	0,00	0,00	
VIVO Participações S.A.	0,00	0,00	0,00	149,05	149,05	0,00	0,00	
TELESP S.A.	0,00	0,00	0,00	11.459,73	11.459,73	0,00	0,00	
VARIG - Participações em Transportes Aéreos S.A.	0,00	0,00	0,00	8.256,40	8.256,40	0,00	0,00	
VARIG - Participações em Serviços Complementares	0,00	0,00	0,00	10.002,41	10.002,41	0,00	0,00	
Brasil Telecom S.A.	0,00	0,00	0,00	377.625,68	377.625,68	0,00	200.443,64	
Klabin S.A.	0,00	0,00	0,00	440.704,60	440.704,60	0,00	0,00	
SUB TOTAL	0,00	0,00	0,00	35.244.095,23	35.244.095,23	0,00	200.443,64	

Continua

Tabela 14 - Participações Acionárias do Estado

Continuação						Em R\$
EMPRESAS	POSIÇÃO EM 31-12-07				AUMENTOS	
	CAPITAL SUBSCRITO	CAPITAL INTEGRALIZADO	CAPITAL A INTEGRALIZAR	CRÉDITO P/ FUTURO AUMENTO DE CAPITAL	BONIFICAÇÕES E CORR. MONET.	AQUISIÇÕES DE AÇÕES
PARTICIPAÇÕES DIVERSAS - FUNDOPEM						
Isoltec S/A	23,52	23,52	0,00	0,00	0,00	0,00
Zamprogna S.A.	117.911,38	117.911,38	0,00	0,00	0,00	0,00
SUBTOTAL	117.934,90	117.934,90	0,00	0,00	0,00	0,00
LEI 9.495-92 - PROGRAMA DE APOIO AOS FRIGORÍFICOS						
Enio Grave & Cia Ltda.	0,00	0,00	0,00	187.175,66	0,00	0,00
Frigorífico Mariante Ltda.	0,00	0,00	0,00	581.970,57	0,00	0,00
Frigorífico Casarin Ltda.	0,00	0,00	0,00	34.840,92	0,00	0,00
Cooperativa Regional Triticola Serrana Ltda.	0,00	0,00	0,00	2.610,73	0,00	0,00
Frigorífico Famile Ltda.	0,00	0,00	0,00	81.931,42	0,00	0,00
Swift-Armour S.A. Indústria e Comércio	0,00	0,00	0,00	65.592,63	0,00	0,00
Eduardo Pereira Duarte e Irmãos Ltda.	0,00	0,00	0,00	318,51	0,00	0,00
Ibaldt Tessmet - Ind. de Produtos Suínos Ltda.	0,00	0,00	0,00	71.252,81	0,00	0,00
Frigorífico Barleon Ltda.	0,00	0,00	0,00	8,25	0,00	0,00
Cooperativa Agropecuária Itaquense Ltda.	0,00	0,00	0,00	3.384,96	0,00	0,00
Frigomarcos-Ind. e Comércio de Carnes Ltda.	0,00	0,00	0,00	813,95	0,00	0,00
Cooperativa R Castilhense de Carnes e Der Ltda.	247.480,00	247.480,00	0,00	0,00	0,00	0,00
Império Lisamar Ind. Alimentícia Ltda.	0,00	0,00	0,00	138.006,70	0,00	0,00
SUBTOTAL	247.480,00	247.480,00	0,00	1.167.907,11	0,00	0,00
TOTAL	2.200.576.954,91	2.199.163.140,58	1.413.733,71	1.455.061,99	0,00	21.500.000,00

Tabela 14 - Participações Acionárias do Estado

EMPRESAS	REAVALIAÇÃO		BAIXAS		POSIÇÃO EM 31-12-08				Em R\$
	AUMENTO	REDUÇÃO	DO	PATRIMÔNIO	CAPITAL SUBSCRITO	CAPITAL INTEGRALIZADO	CAPITAL A INTEGRALIZAR	CRÉDITO PIFUTURO AUMENTO CAPITAL	
PARTICIPAÇÕES DIVERSAS - FUNDOPEM									
Isotec S/A	0,00		0,00	0,00	23,52	23,52	0,00	0,00	0,00
Zamprogra S.A.	0,00		0,00	0,00	117.911,38	117.911,38	0,00	0,00	0,00
SUBTOTAL					0,00	117.934,90	117.934,90	0,00	0,00
LEI Nº 9.495-92 - PROGRAMA DE APOIO AOS FRIGORÍFICOS									
Enio Grave & Cia Ltda.	0,00		0,00	0,00	0,00	0,00	0,00	0,00	187.175,66
Frigorífico Mariente Ltda.	0,00		0,00	0,00	0,00	0,00	0,00	0,00	581.970,57
Frigorífico Casarim Ltda.	0,00		0,00	0,00	0,00	0,00	0,00	0,00	34.840,92
Cooperativa Regional Trícola Serrana Ltda.	0,00		0,00	0,00	0,00	0,00	0,00	0,00	2.610,73
Frigorífico Famile Ltda.	0,00		0,00	0,00	0,00	0,00	0,00	0,00	81.931,42
Swift-Armour S.A. Indústria e Comércio	0,00		0,00	0,00	0,00	0,00	0,00	0,00	65.592,63
Eduardo Pereira Duarte e Irmãos Ltda.	0,00		0,00	0,00	0,00	0,00	0,00	0,00	318,51
Ibaldt Tessmet - Ind. de Produtos Suínos Ltda.	0,00		0,00	0,00	0,00	0,00	0,00	0,00	71.252,81
Frigorífico Barleoni Ltda.	0,00		0,00	0,00	0,00	0,00	0,00	0,00	8,25
Cooperativa Agropecuária Itaquense Ltda.	0,00		0,00	0,00	0,00	0,00	0,00	0,00	3.384,96
Frigomarcos-Ind. e Comércio de Carnes Ltda.	0,00		0,00	0,00	0,00	0,00	0,00	0,00	813,95
Cooperativa R Castilheense de Carnes e Der Ltda.	0,00		0,00	0,00	247.480,00	247.480,00	0,00	0,00	0,00
Império Lisamar Ind. Alimentícia Ltda.	0,00		0,00	0,00	0,00	0,00	0,00	0,00	138.006,70
SUBTOTAL					0,00	247.480,00	247.480,00	0,00	1.167.907,11
TOTAL					0,00	2.222.076.954,91	2.218.271.069,28	3.805.805,01	18.556.883,46

Tabela 15 - Demonstrativo da Participação do Estado em Relação ao Patrimônio Líquido das Empresas Controladas
Posição 31-12-2008

EMPRESAS CONTROLADAS	Nº DE AÇÕES QUE COMPÕEM O CAPITAL DAS EMPRESAS		PATRIMÔNIO LÍQUIDO DAS EMPRESAS EM R\$	PARTICIPAÇÃO DO ESTADO EM Nº DE AÇÕES		PARTICIPAÇÃO DO ESTADO %	PARTICIPAÇÃO DO ESTADO EM RELAÇÃO AO PL DAS EMPRESAS - EM R\$
	ORDINÁRIAS	PREFERENCIAIS		ORDINÁRIAS	PREFERENCIAIS		
Banco do Estado do Rio Grande do Sul S.A.- BANRISUL	205.017.861	203.956.616	3.079.139.000,00	204.199.859	28.808.441	56,97	1.754.185.488,30
Caixa de Administração da Dívida Pública Estadual S.A.- CADIP	68.000.000	-	293.925.000,00	67.999.995	-	99,99	293.895.607,50
Cia. de Processamento de Dados do Estado do Rio Grande do Sul - PROCERGS	153.718.535	-	43.547.186,03	151.547.598	-	98,58	42.928.815,98
Cia. de Gás do Estado do Rio Grande do Sul - SULGÁS	21.562.644	-	76.804.245,84	10.996.948	-	51,00	39.170.165,37
Cia. Estadual de Energia Elétrica Participações - CEEE-PAR*	189.113.071	-	225.902.000,00	189.113.071	-	100,00	225.902.000,00
Cia. Rio-grandense de Artes Gráficas - CORAG	9.412.072.741	-	43.554.154,10	9.412.044.506	-	99,99	43.549.798,68
Cia. de Silos e Armazéns - CESA	744.143.301.027	21.738	-7.629.686,24	743.583.553.354	-	99,89	-7.621.293,58
Cia. de Habitação do Estado do RS - COHAB - em Liquidação	206.718.783.172	-	-88.268.702,82	206.718.596.453	-	99,99	-88.259.875,94
Cia. Riograndense de Saneamento - CORSAN	203.659.026	203.659.026	738.173.000,00	203.659.006	43.659.006	60,72	448.218.645,60
Centrais de Abastecimento do RS S.A.- CEASA	10.037.761	-	4.418.710,84	9.290.797	-	92,55	4.089.516,88
Cia Administradora da ZPE de Rio Grande - ZOPERG	7.435.335	-	5.762.863,55	7.435.326	-	99,99	5.762.287,26
Caixa Estadual S.A. - Agência de Fomento/RS	333.799.024	-	392.435.000,00	333.798.962	-	99,99	392.395.756,50
Cia. Riograndense de Mineração - CRM	4.693.999.235	-	139.197.000,00	4.693.810.698	-	99,99	139.183.080,30

Fonte: Balanços constantes no volume II.

(*) A CEEE-PAR tem participação de 65,92% no Capital Social da CEEE-GT e da CEEE-D. Em 31-12-2008, o Patrimônio Líquido das empresas eram respectivamente de R\$434.781.000,00 e R\$24.870.000,00.

5 - DA DÍVIDA ATIVA E DOS CRÉDITOS

5.1 - DA DÍVIDA ATIVA

A Dívida Ativa, Tributária e Não Tributária, representando os créditos vencidos do Estado perante contribuintes e outros devedores, apresenta o montante de receita que, por não ter sido arrecadada, foi inscrita como crédito com vista à realização em exercícios seguintes.

No final de 2008, o estoque desses créditos representava 56,4% dos ativos reais, constituindo um ativo expressivo no patrimônio do Estado.

No quadro abaixo, verifica-se o constante crescimento do saldo da Dívida Ativa:

Estoque de Dívida Ativa no início de cada exercício			
Ano/Data	R\$ milhões	índice	
		Base fixa 2004	Base móvel
01-01-2004	10.458,9	100	100
01-01-2005	12.534,9	120	120
01-01-2006	13.880,7	133	111
01-01-2007	16.103,6	154	116
01-01-2008	18.232,3	174	113
31-12-2008	21.117,1	202	116

Notas: 1 - Valores nominais.

O saldo ao final de 2008, de R\$ 21.117,1 milhões, constitui o montante inicial para o exercício de 2009, com o qual se poderá comparar a eficácia do esforço de cobrança desses créditos. Note-se que esse valor é superior em 15,8% em relação ao saldo inicial do exercício em análise.

Verifica-se ainda que, embora o estoque de Dívida Ativa seja expressivo, a receita arrecadada no exercício (exceto compensações), em valores nominais, atingiu apenas R\$ 216.467.464,97, correspondendo a 1,0% do total das Receitas Correntes, conforme discriminação a seguir:

R\$	R\$
Arrecadação Orçamentária	212.233.586,61
Tributária	204.753.175,00
Não Tributária	7.480.411,61
Arrecadação Extraorçamentária	4.233.878,36
IRGA	548.161,16
CADIP	-
AGERGS	3.685.717,20
Total	216.467.464,97

Notas: 1 - Valores Nominais.

No exercício de 2008, a arrecadação da Dívida Ativa teve uma redução de 0,4% em relação ao ano anterior, excluídas as compensações e descontada a inflação medida pela variação do IGP-DI/FGV.

O quadro a seguir demonstra o montante da cobrança administrativa e judicial dos créditos em Dívida Ativa nos últimos cinco exercícios.

Receita da Cobrança da Dívida Ativa

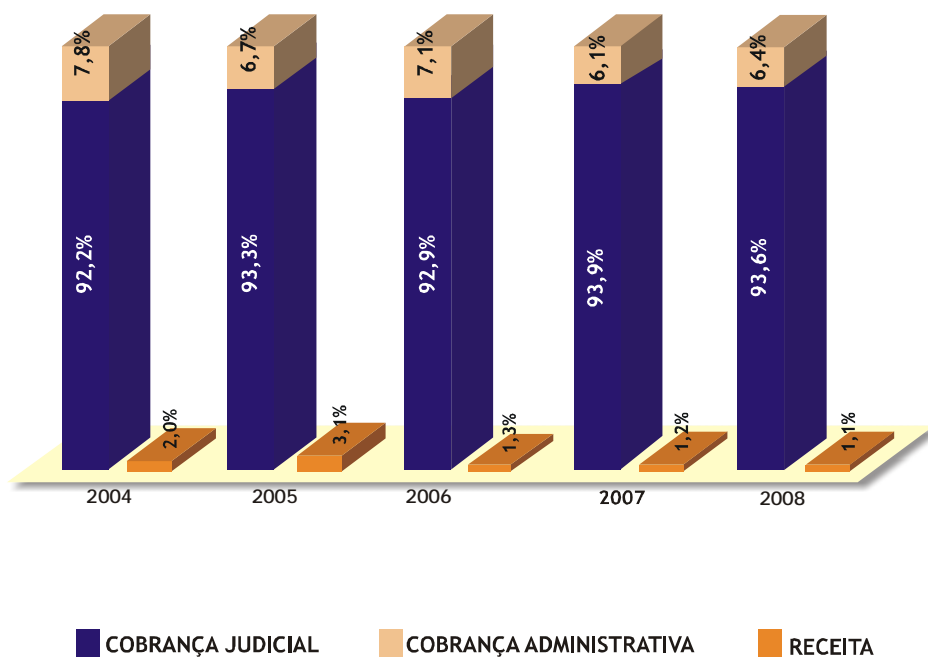
Ano	R\$ milhões	índice	
		Base fixa 2004	Base móvel
2004	293,5	100	100
2005	480,1	164	164
2006	226,5	77	47
2007	223,9	76	99
2008	223,1	76	100

Notas: 1 - Valores corrigidos até dezembro de 2008 pelo IGP-DI/FGV.

2 - Estão incluídas as arrecadações extraorçamentárias repassadas para a Administração Indireta.

3 - Não estão incluídos os valores das compensações.

Gráfico 5 Dívida Ativa - Estoque x Receita Administração Direta



Anos	Estoque da Dívida Ativa	R\$ milhões					
		Cobrança Judicial		Cobrança Administrativa		Receita	
		Valor	%	R\$	%	R\$	%
2004	10.458,9	9.643,1	92,2	815,8	7,8	211,6	2,0
2005	12.534,9	11.695,1	93,3	839,8	6,7	388,2	3,1
2006	13.880,7	12.895,2	92,9	985,5	7,1	185,4	1,3
2007	16.103,6	15.121,3	93,9	982,3	6,1	190,2	1,2
2008	18.232,3	17.060,1	93,6	1.172,2	6,4	204,5	1,1

* Os saldos em cobrança estão a valores nominais do início do exercício.

* A receita do ano foi deflacionada para a data do Balanço do ano anterior, pelo IGP-DI/FGV.

* Fonte: Divisão de Arrecadação do Departamento da Receita Pública Estadual.

Pelo exame do Gráfico 5, verifica-se que a relação entre a receita arrecadada mediante a cobrança e o estoque da Dívida Ativa no ano de 2008 diminuiu para 1,1%, representando o menor percentual dos últimos cinco exercícios.

Ressalta-se que em 2005 ocorreu um Programa de Recuperação de Créditos, conforme analisado no item 5.1.2, além do que a maior parte do estoque da Dívida Ativa se encontra na esfera judicial, alcançando 93,6% no exercício de 2008.

Destaca-se ainda que a Dívida Ativa da Administração Indireta, incluída no montante da Dívida Ativa Tributária arrecadada pela Secretaria da Fazenda, somou, em 2008, R\$ 4.233.878,36, sendo R\$ 548.161,16 pertencentes ao IRGA e R\$ 3.685.717,20 à AGERGS. Essas receitas são extraorçamentárias na Administração Direta e orçamentárias no IRGA e na AGERGS (receita tributária).

Com o objetivo de reverter a situação atual do estoque e da cobrança da Dívida Ativa, a Assembleia Legislativa do Estado instituiu em 2008 uma Comissão Especial sobre o assunto, cujo relatório final, aprovado em 14-8-2008, propõe recomendações ao Poder Executivo Estadual, Ministério Público Estadual e Poder Judiciário Estadual, tais como a integração das ações dos Poderes e a criação de uma estrutura específica de inteligência que coíba a sonegação fiscal.

5.1.1 - CONCILIAÇÃO ENTRE A CONTABILIDADE E O SISTEMA DAT

Em 31 de dezembro de 2008, os relatórios do DRPE apresentaram um saldo da Dívida Ativa da ordem de R\$ 21.094.830.172,99 (Tabela 16). No Balanço Patrimonial, o saldo da Dívida Ativa atinge R\$ 21.117.106.913,19, evidenciando uma diferença de R\$ 22.276.740,20 entre os relatórios do DRPE e a contabilidade.

Essa diferença, apurada em conciliações, origina-se de divergências entre os pagamentos da Dívida Ativa efetuados pelos contribuintes registrados no sistema SAR, fonte da contabilização da receita, e os pagamentos de mesma origem informados pelo sistema DAT, o que demonstra a falta de integração desses sistemas.

O quadro a seguir discrimina essas divergências:

Exercício			Em R\$		
	Pagamentos		Diferença		
	Sistema DAT	Sistema SAR	No Exercício	Conciliada	Não Conciliada
2000	119.647.676,29	118.446.402,97	1.201.273,32	1.068.369,93	132.903,39
2001	155.923.898,43	155.590.298,94	333.599,49	376.887,17	(43.287,68)
2002	183.891.256,10	183.443.098,31	448.157,79	-	448.157,79
2003	318.979.021,47	317.030.796,70	1.948.224,77	-	1.948.224,77
2004	227.341.077,89	226.510.069,00	831.008,89	-	831.008,89
2005	390.937.468,39	391.897.492,79	(960.024,40)	-	(960.024,40)
2006	203.388.377,10	188.576.908,07	14.811.469,03	-	14.811.469,03
2007	196.446.042,99	195.811.374,02	634.668,97	-	634.668,97
2008	220.941.084,41	216.467.464,97	4.473.619,44	-	4.473.619,44
Total					22.276.740,20

Acrescenta-se que o DRPE está buscando uma solução para as divergências nos pagamentos, mediante a implementação de um novo sistema de controle de créditos, integrado aos demais sistemas fazendários, em substituição ao sistema DAT, além do que a diferença do exercício de 2006, de R\$ 14.811.469,03, é relativa a problemas de processamento das receitas no sistema de Arrecadação do Estado originadas do Programa de Recuperação de Créditos de 2005.

Na Tabela 16 está demonstrada a movimentação geral da Dívida Ativa Tributária e Não Tributária, elaborada com base nos dados fornecidos pelo DRPE. Nessa Tabela, verifica-se a composição da Dívida Ativa desdobrada pelos seus elementos: valor original, correção monetária, multas e juros. Os acréscimos menos as exclusões e a arrecadação resultaram num acréscimo na Dívida Ativa de R\$ 2.880.335.184,75, conforme discriminado a seguir:

	Em R\$
Acréscimos	4.170.712.030,85
Tributária	4.138.006.634,16
Não Tributária	32.705.396,69
Exclusões	1.069.435.761,69
Tributária	1.050.697.021,17
Não Tributária	18.738.740,52
Arrecadação	220.941.084,41
Acréscimos (-) Exclusões (-) Arrecadação	2.880.335.184,75

Fonte: Sistema DAT.

Na Demonstração das Variações Patrimoniais do Balanço Geral do Estado de 2008, as variações ativas menos as variações passivas da Dívida Ativa resultaram num acréscimo, no saldo da Dívida Ativa, de R\$ 2.884.808.804,29, conforme discriminado a seguir:

	Em R\$
Variações Ativas	4.170.712.030,95
<i>Variações Ativas Independentes da Execução Orçamentária</i>	<i>4.170.712.030,95</i>
Inscrição de Dívida Ativa Tributária	4.138.006.634,26
Inscrição de Dívida Ativa Não Tributária	32.705.396,69
Variações Passivas	1.285.903.226,66
<i>Variações Passivas-Mutações Patrimoniais</i>	<i>212.233.586,61</i>
Recebimento de Dívida Ativa Tributária	204.753.175,00
Recebimento de Dívida Ativa Não Tributária	7.480.411,61
<i>Variações Passivas Independentes da Execução Orçamentária</i>	<i>1.073.669.640,05</i>
Baixa de Dívida Ativa Tributária	1.054.930.899,53
Baixa de Dívida Ativa Não Tributária	18.738.740,52
Variações Ativas (-) Variações Passivas	2.884.808.804,29

Tabela 16 - Movimentação Geral da Dívida Ativa
Exercício de 2008

TÍTULOS	PRINCIPAL	CORR. MON. PRINCIPAL	MULTA	CORR. MON. MULTA	JUROS	TOTAL
SALDO ANTERIOR	2.655.197.412,29	2.500.543.894,39	1.694.304.267,70	1.811.250.577,87	9.553.198.835,99	18.214.494.988,24
Tributária	2.622.483.402,89	2.476.860.706,15	1.683.985.493,15	1.804.946.143,37	9.489.712.636,20	18.077.988.381,76
Não Tributária	32.714.009,40	23.683.188,24	10.318.774,55	6.304.434,50	63.486.199,79	136.506.606,48
ACRÉSCIMOS	744.910.649,10	260.483.779,43	464.990.997,56	180.065.741,91	2.520.260.862,85	4.170.712.030,85
Tributária	738.288.245,98	255.344.837,58	459.036.123,12	179.234.181,82	2.506.103.245,66	4.138.006.634,16
Não Tributária	6.622.403,12	5.138.941,85	5.954.874,44	831.560,09	14.157.617,19	32.705.396,69
EXCLUSÕES	105.155.348,70	47.648.455,53	84.821.712,85	39.225.890,34	792.584.354,27	1.069.435.761,69
Tributária	99.997.997,27	44.797.586,67	82.770.908,01	37.499.262,96	785.631.266,26	1.050.697.021,17
Não Tributária	5.157.351,43	2.850.868,86	2.050.804,84	1.726.627,38	6.953.088,01	18.738.740,52
ARRECADAÇÃO	94.369.528,18	18.651.836,26	31.137.212,05	7.128.558,87	69.653.949,05	220.941.084,41
Tributária	93.596.286,58	18.396.475,13	30.965.838,05	7.048.839,83	69.019.810,94	219.027.250,53
Não Tributária	773.241,60	255.361,13	171.374,00	79.719,04	634.138,11	1.913.833,88
SALDO FINAL	3.200.583.184,51	2.694.727.382,03	2.043.336.340,36	1.944.961.870,57	11.211.221.395,52	21.094.830.172,99
Tributária	3.167.177.365,02	2.669.011.481,93	2.029.284.870,21	1.939.632.222,40	11.141.164.804,66	20.946.270.744,22
Não Tributária	33.405.819,49	25.715.900,10	14.051.470,15	5.329.648,17	70.056.590,86	148.559.428,77

Fonte: Divisão de Arrecadação/DRPE.

NOTAS: 1 - Juros de acordo com o artigo 69 da Lei Estadual 6.537-73.

2 - Inclui as arrecadações extraorçamentárias repassadas para a Administração Indireta.

As baixas nas Variações Passivas Independentes da Execução Orçamentária compõem-se de:

Especificação	Dívida Ativa			Em R\$
	Tributária	Não Tributária	Total	
Pagamentos do IRGA	548.161,16	-	548.161,16	
Pagamentos da CADIP	-	-	-	
Pagamentos da AGERGS	3.685.717,20	-	3.685.717,20	
Benefícios Legais	3.813.303,24	-	3.813.303,24	
Compensações	7.084.694,82	-	7.084.694,82	
Manutenção Manual	1.039.793.681,54	18.738.739,92	1.058.532.421,46	
Ajustes Automáticos	5.341,57	0,60	5.342,17	
Total	1.054.930.899,53	18.738.740,52	1.073.669.640,05	

É importante destacar que a especificação Manutenção Manual, evidenciada nesse quadro, inclui todos os valores que não foram registrados automaticamente no sistema, tais como as baixas realizadas com base em processo administrativo, exceto as compensações.

A diferença de R\$ 4.473.619,54 (R\$ 2.884.808.804,29 - R\$ 2.880.335.184,75) é explicada essencialmente pela divergência nos pagamentos dos sistemas SAR e DAT, em 2008.

Ainda em relação à Tabela 16, a participação do principal da Dívida Ativa no estoque final dos últimos exercícios está apresentada no quadro a seguir:

Exercício	Saldo Final da Dívida Ativa		Em R\$
	Principal (A)	Total do Estoque (B)	% A/B
2004	1.802.816.433,67	12.531.621.808,06	14,4%
2005	1.948.630.074,75	14.035.531.155,23	13,9%
2006	2.222.756.829,10	16.086.479.355,70	13,8%
2007	2.655.197.412,29	18.214.494.988,24	14,6%
2008	3.200.583.184,51	21.094.830.172,99	15,2%

Observa-se que essa participação variou, nos últimos cinco anos, de 13,8% a 15,2%, indicando que o saldo é composto, em sua maior parte, por correção monetária, multas e juros.

5.1.2 - COBRANÇA DOS CRÉDITOS PELA FAZENDA ESTADUAL

A cobrança dos créditos alcançou, no exercício de 2008, em valores nominais, o montante de R\$ 608.833.688,79, composto por R\$ 219.318.281,43 de Dívida Ativa (R\$ 212.233.586,61 de arrecadação orçamentária e R\$ 7.084.694,82 por compensação de créditos tributários e não tributários), R\$ 385.281.529,00 de cobrança antes da inscrição em Dívida Ativa (R\$ 376.654.017,00 de arrecadação orçamentária e R\$ 8.627.512,00 por compensação desses créditos) e R\$ 4.233.878,36 de cobrança de créditos da Administração Indireta (R\$ 548.161,16 do IRGA e R\$ 3.685.717,20 da AGERGS), cujas receitas são extraorçamentárias na Administração Direta e orçamentárias nessas Entidades.

Em valores corrigidos pelo IGP-DI/FGV, a cobrança da dívida alcançou o montante de R\$ 626.244.793,98, composto por R\$ 230.401.478,65 de Dívida Ativa e R\$ 395.843.315,33 de cobrança antes da inscrição em Dívida Ativa.

O quadro a seguir demonstra o montante da cobrança da dívida nos últimos cinco exercícios:

Ano	R\$ milhões	Índice	
		Base fixa 2003	Base móvel
2004	643,2	100	100
2005	941,4	146	146
2006	585,7	91	62
2007	605,9	94	103
2008	626,2	97	103

* Valores corrigidos até dezembro de 2008 pelo IGP-DI/FGV.

* Fonte: Divisão de Arrecadação do Departamento da Receita Pública Estadual.

No exercício de 2008, a cobrança da dívida teve um acréscimo de 3,4% em relação ao exercício anterior, descontados os efeitos da inflação medida pela variação do IGP-DI/FGV.

Observa-se que, no exercício de 2005, o montante cobrado da dívida é maior do que os totais cobrados nos demais exercícios, em virtude da existência de um Programa de Recuperação de Créditos, instituído pelo Decreto Estadual 44.052, de 6 de outubro de 2005, o qual propiciou um acréscimo de R\$ 305.456.685,78 na receita desse exercício.

5.2 - DOS CRÉDITOS

Em 31-12-2008, o saldo dos créditos a receber, constante no Balanço Patrimonial, Ativo Permanente, corresponde à importância de R\$ 4.030.146.144,07, tendo aumentado em R\$ 372.893.274,17 em comparação ao exercício anterior, com um acréscimo de 10,2%.

A composição desses créditos, ao final de 2008, era a seguinte:

Títulos	R\$	%
Remanescentes da extinta CEERGS	504.980.252,74	12,5
Créditos de Auto de Lançamento	3.025.702.580,07	75,1
Empréstimos Concedidos	240.444.292,84	6,0
Direitos Creditórios - Conta-Garantia	65.958.380,98	1,6
Correção Monetária e Encargos s/Avais	135.455.268,37	3,4
Financiamento de Dívida com a CEEE (Lei 11.018-97)	19.842.723,56	0,5
Outros	37.762.645,51	0,9
Total	4.030.146.144,07	100,0

5.2.1 - CRÉDITOS REMANESCENTES DA EXTINTA CEERGS

Os créditos remanescentes da extinta Caixa Econômica Estadual do Rio Grande do Sul apresentam os seguintes saldos:

Em R\$	
Créditos Remanescentes	2008
Carteira Comercial	477.229.433,97
Carteira Imobiliária	14.435.285,16
CEF	8.246.762,24
Outros	5.068.771,37
Total	504.980.252,74

Com relação ao saldo da carteira comercial da extinta CEERGS, de R\$ 477.229.433,97, houve um acréscimo de 16,1%, em relação ao saldo de 2007, de R\$ 411.015.666,53. Esse aumento justifica-se pela adoção dos critérios de correção aplicáveis à cobrança do crédito tributário, conforme autorizado pela Lei 12.760, de 26 de julho de 2007.

Originou-se ainda, do perfil da carteira comercial da extinta CEERGS, composta por créditos de difícil realização, o pequeno valor da receita de amortização desses empréstimos (R\$ 3.777.110,95), representando 0,63% do saldo da carteira.

5.2.2 - CRÉDITOS CONSTITUÍDOS NA FASE AUTO DE LANÇAMENTO

O estoque desses créditos, na conta Créditos de Auto de Lançamento, do grupo Créditos do Ativo Permanente, totalizou, em 31-12-08, R\$ 3.025.702.580,07, com um acréscimo de R\$ 268.617.033,56 (9,7%) em relação ao saldo de 31-12-07, de R\$ 2.757.085.546,51.

A receita arrecadada do ICMS em decorrência dos autos de lançamento efetuados em 2008 está registrada em títulos próprios da receita tributária, distintos da receita do imposto recolhida espontaneamente pelo contribuinte. Conforme o quadro a seguir, essa receita apresentou um acréscimo de 7,4%, em comparação ao exercício de 2007, descontados os efeitos da inflação medida pela variação do IGP-DI/FGV.

Ano	R\$ milhões	Variação Percentual %
2004	375,2	-
2005	454,7	21,2%
2006	347,8	-23,5%
2007	368,5	5,9%
2008	395,8	7,4%

Nota: Valores corrigidos até dezembro de 2008 pelo IGP-DI/FGV.

O valor referente a 2005 justifica-se, principalmente, pelo Programa de Recuperação de Créditos ocorrido naquele ano, que elevou acima da média o percentual de cobrança.

5.2.3 - EMPRÉSTIMOS CONCEDIDOS

A conta Empréstimos Concedidos constitui item significativo do montante que compõe o grupo Créditos do Ativo Permanente. Alguns dos principais devedores, assim como o saldo de suas dívidas, em 31 de dezembro de 2008, são:

Devedor	R\$
CORSAN (Pró-Guaíba)	81.693.449,71
Empréstimos Administrados pelo BANRISUL	66.158.752,19
<i>Empréstimos a Pequenos Produtores Rurais - Lei 10.736-96</i>	15.059.871,49
<i>Empréstimos Liquidados do Fundo PRÓ-GUAÍBA</i>	24.658.141,01
FEAPER	15.086.115,78
FUNTERRA	11.054.623,91
FUNDOVITIS	300.000,00
Ford Brasil Ltda.	42.000.000,00
COHAB	42.901.861,76
Outros	7.690.229,18
Total	240.444.292,84

Em relação à CORSAN, o saldo corresponde às parcelas vincendas do Contrato de Repasse de Recursos 01-95, firmado entre o Estado e a Companhia, as quais vêm sendo compensadas com faturas de água e/ou esgoto e outros valores devidos pelo Estado, nas datas de 26 de janeiro e de 26 de julho de cada ano, conforme previsto em Termo de Acordo assinado entre as partes em 21 de dezembro de 2006.

Quanto ao empréstimo da FORD, o Estado está tentando reaver judicialmente os valores repassados à empresa, por meio de ação promovida pela Procuradoria-Geral do Estado no Processo 10503162640, que tramita na Comarca de Porto Alegre, da Justiça Estadual.

Dada a natureza de fundo rotativo de financiamento, como o próprio nome sugere, o saldo da conta referente aos repasses do Estado para o Fundo Rotativo do Crédito Educativo - PROCRED foi transferido para a conta Fundos para Financiamento - Conta Patrimônio do Grupo Diversos do Ativo Permanente. Em 31-12-2008, o saldo dessa conta, que reflete o patrimônio líquido do Fundo, era de R\$ 66.639.297,22.

A amortização de empréstimos produziu, em 2008, receitas no total de R\$ 24.490.946,97, que estão referidas no Capítulo 2.

A despesa liquidada no exercício de 2008, a título de concessão de empréstimos, totalizou R\$ 18.388.811,40, assim distribuídos, segundo os respectivos projetos orçamentários:

Projeto	R\$
Financiamento à Agroindústria	555.800,00
Financiamento para Pesquisa de Necessidades	
Aquisição e Distribuição de Sementes e Fertilizantes	8.361.759,65
Implantação de Pomares - Consulta Popular	255.000,00
Construção de Viveiros - Consulta Popular	120.000,00
Arranjo Produtivo para Leite - Consulta Popular	515.704,20
Subtotal	9.808.263,85
Concessão de Empréstimos e Financiamentos destinados à COHAB	8.580.547,55
Total	18.388.811,40

Os empréstimos relativos aos seis primeiros projetos foram concedidos por meio do FEAPER.

6 - DA DÍVIDA PÚBLICA DA ADMINISTRAÇÃO DIRETA

6.1 - PERFIL DA DÍVIDA PÚBLICA

Em 31 de dezembro de 2008, o perfil da dívida pública da Administração Direta, comparado com o do ano anterior, é o que se delineia no quadro a seguir:

Títulos	2007		2008		Δ%
	R\$	%	R\$	%	2008/2007
Passivo Financeiro	9.233.875.363,74	21,5	9.210.659.234,16	19,5	(0,3)
Restos a Pagar ⁽¹⁾	1.546.147.387,30	3,6	1.417.460.719,72	3,0	(8,3)
Depósitos do SIAC	5.293.426.064,22	12,3	5.353.471.581,38	11,3	1,1
Consignações	79.655.074,56	0,2	83.074.287,50	0,2	4,3
Depósitos Judiciais	2.219.521.841,28	5,2	2.233.348.984,98	4,7	0,6
Outros	95.124.996,38	0,2	123.303.660,58	0,3	29,6
Passivo Permanente	33.766.222.548,25	78,5	38.126.858.691,02	80,5	12,9
Títulos	150.844.506,83	0,4	-	-	(100,0)
Contratos - Dívida Interna	32.757.176.304,36	76,2	35.671.113.089,76	75,4	8,9
Contratos - Dívida Externa	698.528.839,34	1,6	2.342.607.982,22	4,9	235,4
Débitos Parcelados	149.202.850,83	0,3	113.137.619,04	0,2	(24,2)
Débitos de Funcionamento Parcelados	10.470.046,89	0,0	-	-	(100,0)
Total	43.000.097.911,99	100,0	47.337.517.925,18	100,0	10,1

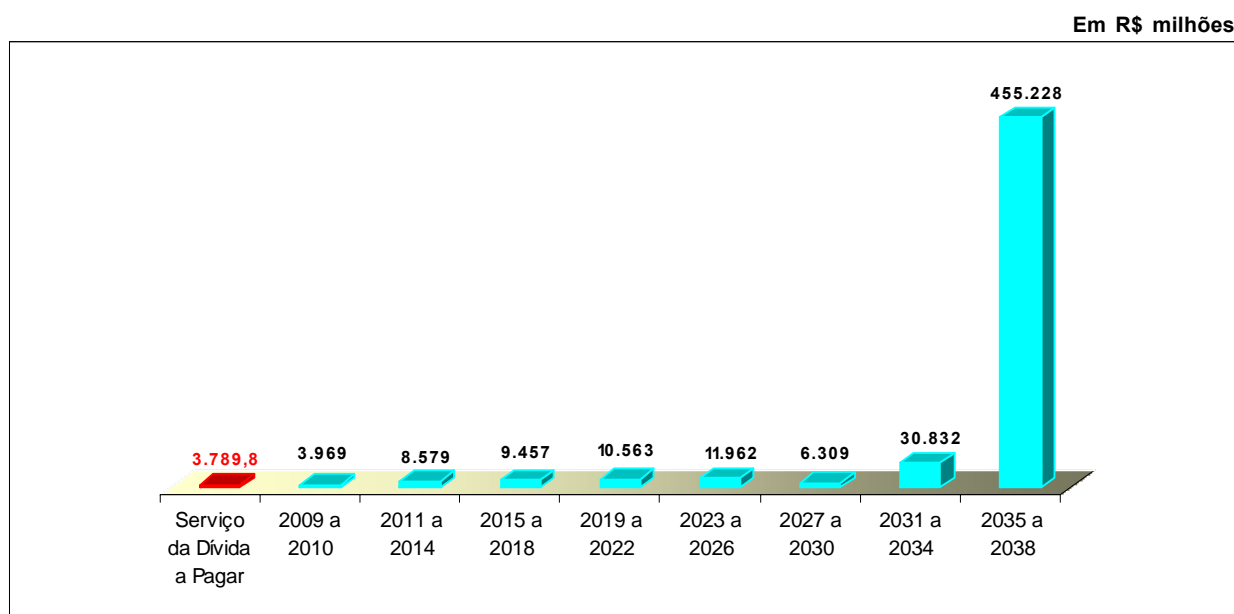
⁽¹⁾ Incluindo Serviço da Dívida a Pagar.

O item Depósitos Judiciais do Passivo Financeiro abrange os valores disponibilizados ao Estado com base nas Leis 11.667, de 11 de setembro de 2001, 11.686, de 8 de novembro de 2001, e 12.069, de 22 de abril de 2004. Em 2008, o Estado despendeu R\$ 164.671.891,29 a título de indenização referente aos rendimentos desses depósitos, considerando, inclusive, os valores empenhados como Despesas de Exercícios Anteriores.

Por sua vez, o perfil do Passivo Permanente sofreu os efeitos da operação de crédito contratada com o BIRD em 2008 para a reestruturação da dívida pública. Comparativamente com o Balanço Patrimonial de 2007, observa-se que a Dívida Fundada Interna - Títulos foi totalmente amortizada, enquanto a Dívida Fundada Externa - Contratos sofreu substancial acréscimo. Embora tenham sido amortizados valores contratuais expressivos, como a dívida para com a Fundação Banrisul de Seguridade Social, isto não foi suficiente para contrabalançar o acréscimo da Dívida Fundada Interna - Contratos, resultante de variações passivas extraorçamentárias, especialmente as incorporadas à dívida refinanciada em 15-4-1998 com o Governo Federal, na forma da Lei Federal 9.496, de 11 de setembro 1997, conforme se observa no Anexo 16 - Demonstração da Dívida Fundada Interna, apresentado no Volume I desta Prestação de Contas.

O Gráfico 6 apresenta os vencimentos da dívida pública da Administração Direta até o ano 2038, considerando, inclusive, os juros contratuais capitalizáveis no período.

Gráfico 6 - Vencimentos da Dívida Fundada Administração Direta



Posição em 31-12-2008.

Fonte: DDIP/DDPE.

6.2 - MOVIMENTAÇÃO DO PASSIVO FINANCEIRO

O Passivo Financeiro da Administração Direta, cujo saldo em 31 de dezembro de 2008 era de R\$ 9.210.659.234,16, tem sua movimentação demonstrada na forma do Anexo 17 da Lei Federal 4.320-64, Demonstração da Dívida Flutuante, bem como no Demonstrativo da Movimentação da Receita Extraorçamentária (RAFE 043).

Na Tabela 13 do Capítulo 3 estão apresentados os itens mais significativos do Passivo Financeiro.

No que se refere ao grupo Depósitos, o seu componente mais significativo é o SIAC, cuja movimentação é examinada no item 6.9.

Conforme a Nota Explicativa 2 do Balanço Geral do Estado, os Restos a Pagar da Administração Direta não consideram os saldos a pagar e a liquidar de empenhos efetuados à conta de recursos do Tesouro pelas Autarquias e Fundações. O quadro a seguir evidencia a situação dos Restos a Pagar levando em conta esses saldos:

Títulos	2007		2008		Δ%
	R\$	%	R\$	%	2008/2007
Restos a Pagar-Processados	1.427.074.856,21	71,8	1.168.246.430,32	63,3	(18,1)
Administração Direta	1.068.663.920,22	53,8	857.287.993,17	46,5	(19,8)
Autarquias e Fundações	358.410.935,99	18,0	310.958.437,15	16,8	(13,2)
Restos a Pagar Não Processados	437.471.715,54	22,0	673.940.557,80	36,5	54,1
Administração Direta	353.302.430,80	17,8	556.382.932,95	30,1	57,5
Autarquias e Fundações	84.169.284,74	4,2	117.557.624,85	6,4	39,7
Serviço da Dívida a Pagar*	124.181.036,28	6,2	3.789.793,60	0,2	(96,9)
Total	1.988.727.608,03	100,0	1.845.976.781,72	100,0	(7,2)

* Somente Administração Direta.

6.3 - MOVIMENTAÇÃO DO PASSIVO PERMANENTE

A movimentação contábil do Passivo Permanente da Administração Direta, no exercício de 2008, pode ser assim evidenciada:

Em R\$	
Saldo em 31-12-07	33.766.222.548,25
Operações de Crédito	1.192.009.846,26
Amortizações Efetivas	(2.913.684.663,59)
Variações Ativas Extraorçamentárias	(1.736.008.111,97)
Variações Passivas Extraorçamentárias	7.818.319.072,07
Saldo em 31-12-08	38.126.858.691,02

A movimentação contábil do Passivo Permanente em 2008 foi significativamente influenciada pelos registros relativos à operação de crédito firmada pelo Estado com o BIRD, conforme abordado nos itens seguintes.

6.4 - RECEITAS DE OPERAÇÕES DE CRÉDITO

No exercício de 2008, as receitas orçamentárias decorrentes de operações de crédito alcançaram o montante de R\$ 1.192.009.846,26, tendo como origem a primeira parcela (*tranche*) do Contrato de Empréstimo Externo nº 7584-BR, assinado em 1º de setembro de 2008 com o Banco Internacional para Reconstrução e Desenvolvimento (BIRD), com garantia da União, cuja finalidade exclusiva é a reestruturação de parte da dívida extralimite do Estado.

O Contrato, no valor de até US\$ 1,100,000,000.00, prevê a liberação do valor contratado em duas parcelas (*tranches*), cuja a primeira, no valor equivalente a US\$ 650 milhões, ocorreu ainda em 2008, e a segunda, correspondente aos restantes US\$ 450 milhões, com previsão de liberação até 31 de dezembro de 2010. A dívida será amortizada em 30 anos em parcelas mensais e consecutivas, em esquema de pagamento customizado. A contragarantia do Estado à União consiste na vinculação de quotas da repartição de impostos da União e de receitas próprias, previstas, respectivamente, nos artigos 159 e 155 e 157 da Constituição Federal. Sinteticamente, os encargos contratuais do empréstimo são os seguintes:

- comissão de abertura de crédito de 0,25% sobre o valor do empréstimo;
- taxa LIBOR mais 0,11% referente à primeira parcela;
- taxa LIBOR mais 0,14% referente à segunda parcela; e
- comissão de 0,02% referente ao *swap* da taxa de juros.

Em âmbito estadual, a operação foi autorizada pela Lei 12.915, de 27 de março de 2008, com as alterações introduzidas pela Lei 12.917, de 2 de abril de 2008, e, em âmbito federal, pela Resolução 21, de 2 de julho de 2008, do Senado Federal.

Como está referido na Nota Explicativa 6 do Balanço Geral do Estado, o valor liberado da primeira parcela do empréstimo foi utilizado para amortização das seguintes dívidas:

Dívida	R\$
Fundação Banrisul de Seguridade Social - Contrapartida do PROES	946.492.135,54
Banco do Brasil S.A.- PROES Extralimite	69.263.594,98
Banco do Brasil S.A. - Perdas do FUNDEF	17.758.273,22
Total	1.033.514.003,74

A primeira e a terceira dívidas foram totalmente quitadas, enquanto, com relação ao PROES Extralimite, a amortização foi parcial. O valor restante - R\$ 158.495.842,52 - foi considerado como ressarcimento do resgate de títulos (LFTs-RS) efetuado à conta de recursos do Tesouro do Estado.

6.5 - SERVIÇO DA DÍVIDA PÚBLICA

A despesa empenhada com o serviço da dívida pública da Administração Direta esteve assim distribuída nos exercícios de 2007 e 2008, segundo a sua natureza econômica:

Serviço	2007		2008		Δ% 2008/2007
	R\$	%	R\$	%	
Amortizações	1.558.292.712,71	85,2	2.913.684.663,59	91,6	87,0
Encargos	269.616.966,03	14,8	265.994.609,56	8,4	(1,3)
Total	1.827.909.678,74	100,0	3.179.679.273,15	100,0	74,0

Não estão considerados no quadro acima os valores empenhados pelas Fundações e Autarquias à conta de recursos do Tesouro, classificados como amortizações ou encargos. Nos itens 2.2.1.2 e 2.2.1.5 do Capítulo 2 estão apresentados os valores empenhados por essas entidades, que, somando-os ao serviço da dívida pública da Administração Direta, elevam o montante da despesa empenhada em 2008 para R\$ 3.180.471.978,10.

É importante mencionar que o acentuado acréscimo - 87% - das amortizações em 2008, se comparado com as de 2007, se deveu, essencialmente, às amortizações extraordinárias efetuadas à conta do recurso originário da receita de operações de crédito do contrato com o BIRD. Se desconsideradas essas amortizações, cujo montante foi de R\$ 1.033.514.003,74, a despesa com a amortização da dívida seria de R\$ 1.880.170.659,85, 20,7% superior à de 2007. Convém esclarecer que, embora os recursos do Tesouro utilizados no pagamento da despesa tenham sido ressarcidos com parte do valor da receita da operação de crédito com o BIRD, o resgate de LFTs-RS deve ser considerado como amortização ordinária, pois foi efetuada regularmente, de acordo com o vencimento dos títulos.

6.5.1 - AMORTIZAÇÕES

As amortizações efetivas da dívida pública em 2008, arroladas por instituição credora, estão apresentadas no quadro a seguir:

CREDOR	R\$
Dívida Interna	2.813.373.596,34
Banco do Brasil S.A.*	1.646.665.932,06
Fundação Banrisul de Seguridade Social	959.964.085,53
Instituto Nacional do Seguro Social - INSS	40.793.879,42
Caixa Econômica Federal	3.942.620,31
Banco Nacional de Desenvolvimento Econômico e Social - BNDES	3.499.196,91
Agência Especial de Financiamento Industrial - FINAME	12.039,59
Títulos - LFTs-RS	158.495.842,52
Dívida Externa	100.311.067,25
Banco Internacional para Reconstrução e Desenvolvimento - BIRD	57.453.855,19
Banco Interamericano de Desenvolvimento - BID	32.810.429,38
Banco Japonês para Cooperação Internacional - JBIC	10.033.061,40
Emilio Erlang & Cia.	13.721,28
TOTAL	2.913.684.663,59

* Compreende, inclusive, os contratos decorrentes da Lei Federal 9.496-97 e do PROES.

Do montante amortizado referente ao credor BIRD, R\$ 177.094,56 referem-se ao Contrato de Empréstimo Externo nº 7584-BR.

6.5.2 - ENCARGOS

Sinteticamente, a despesa orçamentária com encargos da dívida pública esteve assim distribuída no exercício de 2008, comparativamente com a de 2007:

Encargos	2007		2008		Δ% 2008/2007
	R\$	%	R\$	%	
Dívida Fundada Interna	228.484.090,67	84,7	216.808.945,21	81,5	(5,1)
Dívida Fundada Externa	41.132.875,36	15,3	49.185.664,35	18,5	19,6
Total	269.616.966,03	100,0	265.994.609,56	100,0	(1,3)

6.6 - VARIAÇÕES EXTRAORÇAMENTÁRIAS

6.6.1 - VARIAÇÕES ATIVAS

As variações ativas extraorçamentárias ocorridas no Passivo Permanente alcançaram, no exercício de 2008, o montante de R\$ 1.736.008.111,97.

Não computando as variações ativas compensadas por variações passivas correspondentes, relativas às transferências das contas do Refinanciamento da Dívida Pública

e do PROES para a conta Resíduo, bem como outros ajustes de natureza compensatória efetuados, as variações ativas ocorridas no exercício de 2008 no Passivo Permanente da Administração Direta são as seguintes:

Títulos	R\$
Baixa de dívida contratual pela redução das taxas de câmbio	270.138.828,26
Baixa de dívida com CEEE	13.050.566,34
Baixa Termo Parcelamento - PROCERGS	11.229.092,48
Baixa de dívida com INSS	3.441,37
Baixa Títulos LFTs-RS	0,08
SOMA	294.421.928,53

No que se refere à redução das taxas de câmbio, estão computados inclusive os efeitos sobre os contratos da dívida fundada interna indexados em moeda estrangeira.

Em relação à baixa de dívida da antiga CEEE, atual CEEE - GT, esta resultou de denúncias de convênios com os Municípios de Bagé (R\$ 4.994.372,12), Imbé (R\$ 4.084.993,94) e Tramandaí (R\$ 3.971.200,28), relativos a créditos de iluminação pública.

As baixas referentes ao termo de parcelamento firmado com a PROCERGS e à dívida com o INSS são abordadas no item 6.10 deste Capítulo.

6.6.2 - VARIAÇÕES PASSIVAS

O valor contabilizado a título de variações passivas extraorçamentárias que afetaram o Passivo Permanente da Administração Direta foi de R\$ 7.818.319.072,07.

Descontando-se os valores compensados pelas variações ativas mencionadas no subitem anterior, foram as seguintes as variações passivas efetivas ocorridas no Passivo Permanente da Administração Direta:

Títulos	R\$
Incorporação de Juros/Encargos (Dívida Contratual Interna e Externa)	633.558.169,75
Inscrição de Dívida CEEE	2.459.079,52
Variação do Valor Unitário da LFT-RS (Dívida Mobiliária)	7.651.335,77
Reavaliação Atuarial do Contrato com FBERGS	99.443.298,80
Inscrição de Débitos de Funcionamento - PROCERGS	759.045,59
Incorporação de Encargos de Dívida com INSS - MP 2187-12 e Lei 8212-91	4.732.089,00
Atualização Monetária de Contratos	5.628.129.870,20
SOMA	6.376.732.888,63

A variação passiva referente à dívida para com a Fundação Banrisul de Seguridade Social, resultado da reavaliação das reservas atuariais, corresponde a 12,65% do seu saldo em

31 de dezembro de 2007. Com a quitação dessa dívida em 2008, o Estado livrou-se de um passivo cujas variações no saldo estão vinculadas a fatores de difícil controle e previsibilidade, como é o caso das reservas atuariais da Entidade, dependentes diretamente do seu passivo previdenciário futuro.

6.7 - DÍVIDA MOBILIÁRIA

O Estado do Rio Grande do Sul resgatou, em 15-5-2008 e em 15-9-2008, as LFTs-RS que tinham sido refinanciadas mediante leilão em 25-9-2003, nos montantes de R\$ 113.306.133,63 e de R\$ 45.189.708,89, respectivamente, perfazendo o total de R\$ 158.495.842,52. Foram resgatados 53.044.000 títulos, 37.390.000 com vencimento em 15-5-2008 e 15.654.000 com vencimento em 15-11-08. As LFTs-RS eram remuneradas com base na taxa SELIC.

Com esses resgates, o Estado deixou de ter dívida mobiliária em seu Passivo Permanente.

6.8 - AVAIS

A movimentação referente aos créditos decorrentes de avais honrados, concedidos pelo Estado, está apresentada no quadro abaixo:

				Em R\$
ENTIDADE	POSIÇÃO EM 31-12-2007	MOVIMENTAÇÃO		POSIÇÃO EM 31-12-2008
		DÉBITO	CRÉDITO	
CEEE - GT	15.748.512,69			15.748.512,69
Principal	15.748.512,69			15.748.512,69
CRM	46.166.626,18	11.656.493,50		57.823.119,68
Correção Monetária	46.166.626,18	11.656.493,50		57.823.119,68
IPERGS	57.568.937,65	5.521.544,99		63.090.482,64
Principal	30.474.216,90			30.474.216,90
Correção Monetária	27.094.720,75	5.521.544,99		32.616.265,74
PREF. MUN. DE MONTENEGRO	49.698.579,23	2.167.015,47	914.249,30	50.951.345,40
Principal	6.849.711,75		914.249,30	5.935.462,45
Correção Monetária	42.848.867,48	2.167.015,47		45.015.882,95

Os créditos decorrentes de correção monetária e outros encargos estão registrados em conta do Ativo Permanente, enquanto o principal está registrado na conta Devedores do Ativo Financeiro Realizável.

Com relação à Companhia Estadual de Geração e Transmissão de Energia Elétrica - CEEE - GT, antiga CEEE, o saldo referente a avais, que não teve movimentação em 2008, tem as seguintes características:

— R\$ 2.810.518,94 deverão ser baixados quando for regularizado o encontro de contas, assinado em 26-03-98, entre o Estado, a CEEE - GT e a Prefeitura Municipal de Porto Alegre (DMAE);

— R\$ 65.369,00 serão baixados quando da efetivação dos registros de aquisição de terreno da CEEE - GT pelo Estado, ocorrida em 3-1-2001; e

— R\$12.872.624,75, debitados em 28-12-06, referem-se a contrato de confissão e consolidação de dívida entre a União, a CEEE - GT e o Estado - dívidas renegociadas pela União no âmbito do acordo externo denominado CLUBE DE PARIS, assinado em 15-12-2000.

No que se refere ao convênio firmado com o Município de Montenegro com vista ao refinanciamento da dívida decorrente dos avais honrados pelo Estado, repactuado mediante o Segundo Termo Aditivo, datado de 15-6-2004, pelo qual o Município reconheceu o montante da dívida de R\$ 44.546.043,44, a ser amortizada em 360 prestações mensais, cujos valores estão limitados ao percentual de 1,4% da Receita Líquida Real do Município, constata-se que os valores pagos são inferiores à correção monetária agregada ao saldo devedor, o que permite supor a provável existência de *resíduo* no final do prazo de amortização.

6.9 - FGLTDPE E SIAC

De acordo com seu balanço analítico, o Fundo para a Garantia da Liquidez dos Títulos da Dívida Pública Estadual - FGLTDPE apresentou, no final do exercício de 2008, um resultado positivo de R\$ 212.344.941,31, já deduzidas as despesas administrativas de R\$ 76.113,94 (serviços prestados - Cetip) apropriadas pelo gestor financeiro do fundo.

Desse resultado, R\$ 146.519.820,65 correspondem a receitas orçamentárias financeiras de recursos vinculados referentes à remuneração dos fundos previdenciários que receberam o produto da alienação das ações do Banrisul ocorrida em 2007. O montante restante compreende receitas orçamentárias, decorrentes da aplicação de recursos vinculados, e extraorçamentárias, relativas aos rendimentos de depósitos efetuados pela Administração Indireta.

No que se refere ao Sistema Integrado de Administração do Caixa - SIAC, a composição do saldo em depósitos, em 31 de dezembro, era a seguinte:

Títulos	2007 R\$	%	2008 R\$	%	Δ% 2008/2007
Autarquias	230.423.970,60	4,3	308.815.231,62	5,7	34,0
SUPRG	90.073.479,63	1,7	107.389.611,07	2,0	19,2
DETRAN	70.564.257,33	1,3	91.445.773,72	1,7	29,6
DAER	37.464.537,90	0,7	47.547.248,24	0,9	26,9
AGERGS	22.408.732,42	0,4	29.113.142,09	0,5	29,9
IPERGS	5.252.349,43	0,1	28.404.870,99	0,5	440,8
Outras	4.660.613,89	0,1	4.914.585,51	0,1	5,4
Fundações	35.186.805,88	0,7	42.659.662,99	0,7	21,2
FDRH	8.522.175,25	0,2	6.109.241,80	0,1	(28,3)
METROPLAN	8.508.394,80	0,2	6.384.811,55	0,1	(25,0)
FEPAM	7.497.466,38	0,1	10.524.868,26	0,2	40,4
FEPPS	4.061.281,46	0,1	5.854.040,51	0,1	44,1
FAPERGS	1.517.557,92	0,0	2.533.141,28	0,0	66,9
FETLSVC	1.392.445,41	0,0	2.142.858,04	0,0	53,9
Outras	3.687.484,66	0,1	9.110.701,55	0,2	147,1
Fundos Especiais	53.001.680,76	0,9	59.628.942,20	1,0	12,5
FOMENTAR/RS	28.424.681,70	0,5	28.424.681,70	0,5	0,0
FUNDOPEM	7.196.559,28	0,1	7.196.559,28	0,1	0,0
FUNDOPIMES	6.637.772,20	0,1	6.637.772,20	0,1	0,0
PRÓ-RURAL 2000	5.158.815,07	0,1	5.158.815,07	0,1	0,0
FUNAMEP	2.580.846,80	0,0	2.529.511,34	0,0	(2,0)
FEAPER	2.976.378,85	0,1	9.654.975,75	0,2	224,4
Outros	26.626,86	0,0	26.626,86	0,0	0,0
Empresas	206.401.032,68	4,0	237.620.079,26	4,5	15,1
CADIP	119.471.590,65	2,3	33.214.821,88	0,6	(72,2)
CORSAN	24.023.076,60	0,5	116.883.076,60	2,2	386,5
PROCERGS	20.000.000,00	0,4	14.400.000,00	0,3	(28,0)
EMATER	18.595.396,69	0,4	19.406.220,40	0,4	4,4
CORAG	10.485.967,39	0,2	25.385.967,39	0,5	142,1
CRM	7.000.000,00	0,1	16.000.000,00	0,3	128,6
CEEE	2.000.182,37	0,0	6.712.182,37	0,1	235,6
Outras	6.825.001,35	0,1	5.617.810,62	0,1	(17,7)
Outros Depósitos	15.709.000,00	0,3	15.209.000,00	0,3	(3,2)
Aplicações do FGLTDPE	15.787.302,49	0,3	52.622.393,50	1,0	233,3
Resgates do FGLTDPE	4.736.916.271,81	89,5	4.636.916.271,81	86,8	(2,1)
Total	5.293.426.064,22	100,0	5.353.471.581,38	100,0	1,1

Os depósitos no SIAC, efetuados por entidades da Administração Indireta, se encontram lastreados pela conta do FGLTDPE no Ativo Financeiro Realizável, cujo saldo em 31-12-08 era de R\$ 666.501.541.91.

A conta Depósitos no SIAC registra ainda o saldo dos valores referentes aos resgates efetuados pelo Tesouro do Estado junto ao FGTLDPPE. Estes resgates têm como lastro as contas bancárias livres e vinculadas cujos saldos são transferidos ao FGLTDPE, por meio do SIAC, para fins de aplicação financeira.

O item Resgates do Tesouro apresentou devoluções de numerário superiores aos saques em R\$ 100 milhões, conforme quadro abaixo:

Em R\$ mil	
Saldo em 31-12-2007	4.736.916
Resgates do Tesouro	152.300
Devoluções de Numerário	252.300
Saldo em 31-12-2008	4.636.916

No exercício de 2008, foram pagos, por meio do SIAC, R\$ 59.155.094,38 de rendimentos, dos quais R\$ 38.043.412,24 pertencem ao exercício de 2008 e R\$ 21.111.682,14 ao de 2007.

O SIAC deixou de pagar parte da remuneração devida a entidades aplicadoras relativas ao exercício de 2008. Atendendo ao princípio da prudência, foi debitado em conta do Sistema Compensado o valor de R\$ 133.003.625,38, perfazendo o saldo acumulado de R\$ 521.284.740,18, que corresponderia ao valor dos rendimentos acumulados calculados e não pagos.

6.10 - DÉBITOS PARCELADOS

No que se refere ao parcelamento dos débitos do PASEP relativos ao período de 30 de junho de 1999 a 30 de abril de 2002, a Nota Explicativa 5 do Balanço Geral do Estado esclarece a sua situação atual, bem como o motivo do sobrestamento do seu registro no Passivo Permanente do Estado.

No que se refere ao Termo de Transação de Dívida com a PROCERGS, firmado no final do exercício de 2006 e que estava registrado no grupo Diversos do Passivo Permanente, teve o seu saldo quitado no exercício de 2008. Conforme fundamentação expressa na Informação CAGE/DILEG 05-2007, a despesa, que decorreu da prestação de serviços de processamento de dados efetuados pela PROCERGS, foi empenhada como despesa corrente de exercícios anteriores na NAD 3.3.90.92.3924 - Processamento de Dados, no órgão orçamentário 33 - Encargos Financeiros do Estado. Em consequência, o registro da baixa do débito no Passivo Permanente, no valor de R\$ 11.229.092,48, foi efetuado mediante variação ativa extraorçamentária.

No que se refere aos débitos com o INSS, não houve movimentação no contrato sub-rogado referente à CESA, no valor de R\$ 9.656.129,47, visto que, a partir de setembro

de 2000, as amortizações do parcelamento foram suspensas, em face do pedido de inclusão do débito da Companhia no REFIS federal, situação que permaneceu inalterada durante o exercício de 2008.

O quadro abaixo especifica os débitos referentes ao INSS parcelados por meio do Termo de Amortização de Dívida Fiscal firmado em 31 de agosto de 2001, de acordo com a Medida Provisória 2.187/12, de 27-7-2001, e a Lei Federal 8.212, de 24 de julho de 1991, abrangendo os débitos previdenciários pertinentes aos servidores temporários.

Em R\$					
DÉBITOS DE ACORDO COM A SUA ORIGEM	SALDO EM 31-12-2007	VARIAÇÕES PASSIVAS	AMORTIZAÇÃO	VARIAÇÕES ATIVAS	SALDO EM 31-12-2008
Poder Executivo	69.313.221,50	2.378.880,58	13.919.869,28		57.772.232,80
DAER	33.135.363,98	1.241.335,91	8.006.842,79		26.369.857,10
Assembleia Legislativa	21.691.855,67	804.712,96	8.318.094,88		14.178.473,75
IRGA	5.630.835,35	139.064,14	3.717.118,66	3.376,12	2.049.404,71
AGERGS	1.339.736,34	52.835,29			1.392.571,63
OSPA	853.521,28	33.660,37			887.181,65
DETRAN	296.791,37	11.704,56			308.495,93
IGTF	263.046,12	10.373,76			273.419,88
FEPAGRO	121.027,23	4.773,00			125.800,23
FEPPS	119.345,25	4.706,64			124.051,89
Tribunal de Contas	122.302,19	2.411,64	124.713,48	0,35	0,00
Caixa Estadual (extinta)	2.680,42	26,56	2.706,98		0,00
SPH	5.000.610,92	39.902,45	5.040.448,47	64,90	0,00
Servidores Temporários	1.656.383,74	7.701,14	1.664.084,88		0,00
SOMA	139.546.721,36	4.732.089,00	40.793.879,42	3.441,37	103.481.489,57

Deve ser mencionado que não há registro de contrapartida no Ativo Permanente da Administração Direta do Estado correspondente aos créditos formados em decorrência das dívidas assumidas de entidades da Administração Indireta.

6.11 - PRECATÓRIOS

Conforme o Balanço Patrimonial, Anexo 14 da Lei 4.320-64, o saldo contábil dos precatórios de responsabilidade da Administração Direta era, em 31-12-08, de R\$ 476.231.779,01, dos quais R\$ 163.773.867,19 estavam registrados em Restos a Pagar Não Processados e R\$ 312.457.911,82 como Restos a Pagar Processados. Os saldos de empenhos referentes aos precatórios não foram atingidos pelos procedimentos mencionados na Nota Explicativa 3 do Balanço Geral do Estado.

O montante que se encontrava a liquidar em Restos a Pagar Não Processados refere-se à Atividade 2664 - Cumprimento de Sentenças da Justiça do Trabalho, enquanto que o saldo liquidado a pagar estava assim distribuído:

R\$ 77.876.925,91 - Precatórios Não Alimentares Despesa Corrente

R\$ 33.629.943,72 - Precatórios Não Alimentares Despesa de Capital

R\$ 200.937.031,18 - Precatórios Alimentares - Justiça Estadual; e

R\$ 14.011,01 - Precatórios Alimentares - Justiça do Trabalho.

No quadro a seguir está evidenciada a movimentação contábil dos precatórios da Administração Direta nos últimos cinco anos, considerada pela sua contrapartida específica (2.04.99.0110):

Em R\$					
EXERCÍCIO	SALDO INICIAL	EMPENHOS	PAGAMENTOS	RETENÇÕES	SALDO FINAL
2004	203.807.555,57	39.849.496,52	13.441,38	-	243.643.610,71
2005	243.643.610,71	51.374.760,89	26.837,71	-	294.991.533,89
2006	294.991.533,89	53.046.393,48	1.086.316,74	-	346.951.610,63
2007	346.951.610,63	47.731.620,94	83.843,71	-	394.599.387,86
2008	394.599.387,86	82.834.187,16	1.182.040,75	19.755,26	476.231.779,01

É importante ressaltar que o quadro acima não abrange os débitos judiciais de pequeno valor a que se refere a Emenda Constitucional 37, de 12 de junho de 2002, regulamentada no âmbito do Estado pelo Ato 03-2003 da Presidência do Tribunal de Justiça. Considerando os registros das contrapartidas utilizadas para a contabilização desses débitos (2.04.99.0288 e 2.04.99.0443), foram os seguintes os valores movimentados nos cinco últimos exercícios na Administração Direta, ficando saliente que os pagamentos efetuados no exercício de 2008 foram cerca de 46% superiores ao somatório dos pagamentos efetuados no quadriênio anterior:

Em R\$						
EXERCÍCIO	SALDO INICIAL	EMPENHOS	PAGAMENTOS	RETENÇÕES	BAIXAS	SALDO FINAL
2004	11.734,63	989.889,05	686.878,96	100.557,77	-	214.186,95
2005	214.186,95	1.647.275,06	1.370.888,32	238.696,90	2,11	251.874,68
2006	251.874,68	4.671.148,23	3.514.155,43	615.227,02	-	793.640,46
2007	793.640,46	8.107.609,62	6.801.147,96	1.547.096,16	6.037,20	546.968,76
2008	546.968,76	35.612.250,67	18.123.309,69	9.040.289,77	-	8.995.619,97

Do saldo de R\$ 8.995.619,97 apurado ao final do exercício de 2008, R\$ 8.988.658,70 estão registrados em Restos Pagar Processados, e os restantes R\$ 6.961,27 como Restos a Pagar Não Processados.

Cabe ressaltar também que, além dos precatórios e das requisições de pequeno valor, o Estado foi demandado a efetuar pagamentos diretamente por decisão judicial (contrapartida 2.04.99.0179 - Sentenças Judiciais a Pagar), os quais se concentraram, em sua maior parte, na Secretaria da Saúde, conforme se evidencia no quadro a seguir:

Em R\$		
Exercício	Pagamentos e Retenções	Saldo contábil em 31-12 *
2004	10.744.253,53	2.735.489,25
Secretaria da Saúde	10.547.916,91	15.362,82
Demais Órgãos da Administração Direta	150.319,90	456.099,70
Autarquias	9.886,84	274,85
Fundações	36.129,88	2.263.751,88
2005	12.451.477,34	2.857.732,10
Secretaria da Saúde	12.343.923,15	23.104,94
Demais Órgãos da Administração Direta	87.867,47	507.022,28
Autarquias	7.227,58	-
Fundações	12.459,14	2.327.604,88
2006	38.591.792,08	3.319.992,01
Secretaria da Saúde	29.805.762,33	5.841,06
Demais Órgãos da Administração Direta	8.656.900,11	944.723,38
Autarquias	13.249,00	1.182,69
Fundações	115.880,64	2.368.244,88
2007	51.427.280,47	2.784.725,01
Secretaria da Saúde	50.458.578,64	14.490,82
Demais Órgãos da Administração Direta	940.913,78	401.959,31
Autarquias	15.526,51	-
Fundações	12.261,54	2.368.274,88
2008	61.461.944,22	6.509.435,02
Secretaria da Saúde	61.353.348,47	1.950.583,97
Demais Órgãos da Administração Direta	-	2.172.243,08
Autarquias	20.097,37	906,09
Fundações	88.498,38	2.385.701,88

* Considerando Restos a Pagar Processados e Não Processados.

Do montante de pagamentos e retenções referentes a 2008, R\$ 61.426.469,12 correspondem a pagamentos e R\$ 35.475,10 a retenções. Além do saldo referente à Secretaria da Saúde, merecem destaque os saldos contábeis registrados na Secretaria da Fazenda - R\$ 2.171.458,38 no grupo Restos a Pagar Processados e R\$ 2.263.491,88 na Fundação de Atendimento Sócioeducativo do Rio Grande do Sul - FASE como Restos a Pagar Não Processados.

Não estão considerados nos quadros acima os pagamentos efetuados em 2008 à conta de Responsáveis, no valor total de R\$ 12.703.064,09, sendo R\$ 1.516.912,15 a favor do Tribunal Regional do Trabalho da 4ª Região (TRT) e R\$ 11.186.151,94 ao Poder Judiciário estadual, valores esses que se encontram ainda pendentes de regularização. Além disso, o Estado ainda teve bloqueados R\$ 768.176,68 na Secretaria da Saúde por ordem da Justiça para atendimento de demandas relativas a medicamentos e tratamentos médicos, os quais também se encontram pendentes de regularização. No quadro a seguir são apresentados os valores pendentes de regularização, discriminados por ano de inscrição:

Em R\$	
Ano de Inscrição	Saldo a Regularizar
2000	714,83
2002	6.347,80
2004	8.931,58
2005	1.985.017,54
2006	356.709,07
2007	683.809,14
2008	13.471.240,77
Total	16.512.770,73

Os números acima evidenciam que 2008 foi o exercício em que mais foram pagos débitos de natureza judicial nos últimos anos, sendo verdade que boa parte deles de forma impositiva, como denota o saldo a regularizar de pagamentos por Responsáveis. No entanto, o elevado valor dos pagamentos das Requisições de Pequeno Valor, se comparado com os de exercícios anteriores, e as alterações na legislação pertinente ao Fundo Estadual de Precatórios e no objeto social da CADIP, introduzidas, respectivamente, pelas Leis 13.113 e 13.114, ambas de 23 de dezembro de 2008, traduzem a intenção governamental de enfrentar este passivo do Estado. Por força da Lei 13.113-2008, cem por cento da receita líquida decorrente da cobrança de créditos inscritos em dívida ativa é destinada ao Fundo Estadual de Precatórios. Já a Lei 13.114-2008 incluiu a possibilidade de a CADIP utilizar precatórios nas transações relacionadas com o seu objeto social.

Conforme a Nota Explicativa 4 do Balanço Geral do Estado, o valor atualizado, até 31-12-08, do saldo de precatórios devidos pela Administração Direta era de R\$ 907.298.612,37, correspondendo a um total de 9.347 precatórios, considerando-se nesse número inclusive as parcelas decorrentes da aplicação do disposto no artigo 78 do Ato das Disposições Constitucionais Transitórias. Desse total de precatórios, 7.517 (R\$ 659.251.990,59) estavam registrados pelo Tribunal de Justiça do Estado e 1.830 (R\$ 248.046.621,78) pelo Tribunal Regional do Trabalho da 4ª Região. Do montante referente ao Tribunal de Justiça do Estado, R\$ 208.262.129,65 referiam-se a precatórios não alimentares. Estas informações foram fornecidas pelos próprios Tribunais, não estando conciliadas com a contabilidade do Estado.

De acordo com dados fornecidos pelo Tribunal de Justiça do Estado e pelo Tribunal Regional do Trabalho da 4ª Região, o saldo atualizado dos precatórios vencidos devidos pelo Estado, compreendendo Administração Direta, Autarquias e Fundações, passou de R\$ 3.969.249.741,92 em 2007 para R\$ 4.843.385.867,64 em 2008, correspondendo a um acréscimo de 22,0%.

A Tabela 17 apresenta a situação dos débitos de natureza judicial da Administração Direta, Autarquias e Fundações, compreendendo o saldo contábil em 31-12-2008 dos valores vencidos e não pagos, sem qualquer atualização, e a soma dos pagamentos e retenções (basicamente, imposto de renda e previdência social) efetuados durante o exercício. Apresenta ainda o número e o saldo, atualizados até 31-12-2008, dos precatórios vencidos, consoante informações do Tribunal de Justiça do Estado e do Tribunal Regional do Trabalho da 4ª Região, as quais, todavia, não estão conciliadas com os saldos registrados pela contabilidade.

Por sua vez, a Tabela 18 evidencia os precatórios de acordo com o exercício em que se tornaram vencidos. Com relação aos precatórios informados pelo Tribunal de Justiça do Estado sujeitos ao parcelamento de que trata o artigo 78 do ADCT (Emenda Constitucional 30, de 13-9-2000), estão considerados os anos de vencimento de cada parcela. Foram incluídos também os precatórios que não se encontravam vincendos em 2008 relativos ao TRT da 4ª Região.

Tabela 17 - Precatórios Vencidos Devidos pelo Estado
Administração Direta, Autarquias e Fundações
Exercício de 2008

Entidades	Saldo Contábil em 31-12-2008 ⁽¹⁾	Pagamentos e Retenções	%	Saldo Atualizado em 31-12-2008 ⁽²⁾		
				Qtde.	Valor	%
Administração Direta ⁽³⁾	489.350.226,53	103.298.580,46	72,14	9.347	907.298.612,37	18,733
Autarquias	1.710.441.208,21	29.880.388,68	20,87	18.413	3.761.372.701,31	77,658
SPH ⁽⁴⁾	37.424.555,39	604.883,14	0,42	518	158.099.098,51	3,264
IPERGS	1.620.340.313,54	25.880.983,05	18,08	15.157	3.481.595.507,02	71,883
DAER	52.235.070,15	2.574.564,58	1,80	2.701	118.428.704,38	2,445
OSPA	255.730,93	6.683,57	0,00	7	845.335,54	0,017
DETRAN	4.758,18	160.282,39	0,11	12	198.436,97	0,004
IRGA	180.780,02	651.567,15	0,46	12	1.458.814,43	0,030
AGERGS	-	1.424,80	0,00	-	-	-
SPRG	-	-	-	6	746.804,46	0,015
Fundações	102.868.365,84	10.004.447,05	6,99	1.053	174.714.553,96	3,609
FASE ⁽⁵⁾	46.420.588,44	5.632.741,25	3,93	510	73.810.108,54	1,524
FGTAS	19.840.662,32	761.069,25	0,53	180	42.218.903,97	0,872
FTSP	317.504,45	10.420,21	0,01	4	499.044,17	0,010
FZB	6.073.633,99	256.631,23	0,18	49	12.322.493,22	0,254
CIENTEC	6.390.472,23	83.769,15	0,06	64	10.264.228,18	0,212
FEE	1.126.155,50	59.940,88	0,04	19	1.532.358,22	0,032
METROPLAN	6.096.416,89	938.581,18	0,66	71	8.219.304,00	0,170
FDRH	949.413,64	1.391.436,08	0,97	14	3.084.570,70	0,064
FCP-RT	3.287.291,10	106.044,75	0,07	52	5.315.044,89	0,110
FADERS	292.809,28	35.647,93	0,02	8	367.826,77	0,008
FETLSVC	1.634.211,84	54,00	0,00	22	2.572.573,09	0,053
FEPAGRO	23.790,00	6.569,38	0,00	1	81.529,09	0,002
FEPAM	10.415.416,16	25.796,71	0,02	42	13.591.980,59	0,281
FEPPS	-	25.562,15	0,02	2	42.880,91	0,001
UERGS	-	211,16	0,00	-	-	-
PROTEÇÃO	-	669.971,74	0,47	15	791.707,62	0,016
Total	2.302.659.800,58	143.183.416,19	100,00	28.813	4.843.385.867,64	100,000

(1) Considerando Restos a Pagar Processados e Não Processados das contas Precatórios Judiciais,

Requisições de Pequeno Valor e Sentenças Judiciais

(2) Fonte: Tribunal de Justiça do Estado e Tribunal Regional do Trabalho da 4ª Região.

(3) Os pagamentos e retenções incluem R\$ 13.471.240,77 pagos por Responsáveis.

(4) Inclui o ex-DEPRC.

(5) Inclui a ex-FEBEM.

Obs.: Os saldos contábeis não estão conciliados com as informações provenientes dos Tribunais.

**Tabela 18 - Precatórios Devidos pelo Estado de acordo com
o Exercício de Vencimento
Administração Direta, Autarquias e Fundações
Posição em 31-12-2008**

Em R\$

Exercício	TRIBUNAL DE JUSTIÇA ⁽¹⁾		TRT 4ª REGIÃO		TOTAL	
	Qtde.	Valor	Qtde.	Valor	Qtde.	Valor
1995	1	4.416,03			1	4.416,03
1997	1	108.658,29			1	108.658,29
1998	97	10.629.589,46	52	44.803.434,93	149	55.433.024,39
1999	291	47.162.888,57	183	51.705.909,17	474	98.868.797,74
2000	768	222.167.822,22	349	92.356.168,73	1.117	314.523.990,95
2001	1.925	500.249.840,12	429	56.600.028,84	2.354	556.849.868,96
2002	2.673	696.582.217,59	661	90.402.772,20	3.334	786.984.989,79
2003	3.443	776.031.545,20	506	65.458.850,96	3.949	841.490.396,16
2004	3.097	502.594.797,46	356	47.116.229,03	3.453	549.711.026,49
2005	2.381	360.451.070,73	214	29.500.720,77	2.595	389.951.791,50
2006	2.386	363.887.891,44	232	30.357.960,24	2.618	394.245.851,68
2007	1.635	181.345.029,74	223	35.125.447,33	1.858	216.470.477,07
2008	2.057	242.848.899,77	218	30.974.241,12	2.275	273.823.140,89
2009 ⁽²⁾	2.325	263.753.027,59	185	32.646.460,59	2.510	296.399.488,18
2010	558	16.073.328,98			558	16.073.328,98
2011	449	14.010.191,17			449	14.010.191,17
2012	359	9.823.644,41			359	9.823.644,41
2013	260	8.458.876,11			260	8.458.876,11
2014	192	6.904.372,97			192	6.904.372,97
2015	140	6.365.901,12			140	6.365.901,12
2016	92	4.054.659,13			92	4.054.659,13
2017	56	2.347.447,97			56	2.347.447,97
2018	19	481.527,66			19	481.527,66
Total	25.205	4.236.337.643,73	3.608	607.048.223,91	28.813	4.843.385.867,64

Fontes: Tribunal de Justiça do Estado e Tribunal Regional do Trabalho da 4ª Região (TRT).

⁽¹⁾ São consideradas como precatórios as parcelas vencidas e vincendas do parcelamento de que trata o art. 78 do ADCT.

⁽²⁾ Os dados referentes ao Tribunal Regional do Trabalho referem-se a precatórios vincendos em 2009.

7 - DOS RECURSOS VINCULADOS

Denominam-se recursos vinculados as receitas que a Administração, em decorrência de dispositivos constitucionais e legais, fica obrigada a aplicar em determinados fins.

Estas receitas estão apresentadas e discriminadas individualmente, com a respectiva aplicação, no Demonstrativo dos Recursos Vinculados, constante no Volume I do Balanço Geral do Estado. Cada recurso é identificado mediante um código numérico de quatro algarismos e seu respectivo nome.

Não estão considerados, para fins desta análise, os recursos definidos na Lei de Diretrizes Orçamentárias que funcionaram como agregadores de despesas, não tendo, portanto, receitas a eles diretamente vinculadas. Esses recursos, formados por transposição de valores do recurso geral, ou seja, da receita arrecadada não vinculada, são os seguintes, apresentando-se também os valores aplicados:

Em R\$	
Títulos	Empenhado
0002 - Tesouro - Educação	1.180.547.728,29
0005 - Tesouro - Contrapartida	2.018.067,21
0006 - Tesouro - Vinculado à Saúde	821.802.008,28
0011 - Tesouro - Outros Poderes	2.486.257.061,95
0012 - Tesouro - Educação Consulta Popular	6.266.374,66
0015 - Tesouro - Consulta Popular	34.323.551,24
0016 - Tesouro - Saúde - Consulta Popular	23.083.800,54
0026 - Tesouro - Saúde - Contrapartida	16.058.866,83
Total	4.570.357.459,00

Em 2008, a receita arrecadada teve as seguintes parcelas vinculadas, segundo a origem dos recursos, considerando-se inclusive o produto das respectivas aplicações financeiras, multas, restituições e anulação de Restos a Pagar:

Recursos	Em R\$					
	2007			2008		
	Arrecadação	Parcela Vinculada	%	Arrecadação	Parcela Vinculada	%
Estaduais	15.793.088.023,12	6.777.651.127,65	42,9	17.624.765.413,15	7.093.198.429,26	40,2
Federais	2.467.398.186,14	1.259.801.155,50	51,1	2.683.250.022,62	1.264.108.954,86	47,1
Municipais	-	-	-	183.000,00	183.000,00	100,0
Operações de Crédito	1.491.705,52	1.491.705,52	100,0	1.192.422.387,40	1.192.422.387,40	100,0
Exterior	1.408.204,68	1.408.204,68	100,0	1.893.577,47	1.893.577,47	100,0
Instituições Privadas	950.000,00	950.000,00	100,0	7.645.866,74	7.645.866,74	100,0
Total	18.264.336.119,46	8.041.302.193,35	44,0	21.510.160.267,38	9.559.452.215,73	44,4

Como operações de crédito, destacam-se, em 2008, o montante de R\$ 1.192.009.846,26, relativo à reestruturação da Dívida Pública Estadual, conforme analisado no Capítulo 6, além de R\$ 412.351,73, referentes a rendimentos de aplicações financeiras de parcela pendente de utilização do financiamento obtido junto ao BIRD, em exercícios anteriores, para execução do Programa Pró-Rural 2000.

Nos últimos exercícios, a receita total arrecadada apresentou os seguintes percentuais de vinculação, observando-se uma tendência crescente nesse período:

Exercício	Arrecadação	Parcela Vinculada	Em R\$
			%
2004	12.944.463.144,21	4.698.329.990,28	36,3
2005	15.051.149.225,20	5.687.655.673,41	37,8
2006	16.385.381.016,79	6.512.778.526,76	39,7
2007	18.264.336.119,46	8.041.302.193,35	44,0
2008	21.510.160.267,38	9.559.452.215,73	44,4

Considerando que no exercício de 2007 o percentual de vinculação da receita se reduz para 39,8%, excluindo-se a receita de alienação de ações do BANRISUL, no total de R\$ 1.286.956.555,81, o aumento significativo da parcela vinculada, no exercício de 2008, em relação aos exercícios anteriores, tem como justificativa a reestruturação da Dívida Pública Estadual, no total de R\$ 1.192.009.846,26, conforme já mencionado. Deduzindo-se essa receita do total arrecadado e da parcela vinculada do exercício de 2008, o percentual se reduz para 41,2%, mais próximo dos anos anteriores.

A Tabela 19 - Demonstrativo da Vinculação da Receita evidencia, de forma analítica, as receitas e as respectivas parcelas vinculadas, segundo as suas origens.

7.1 - MOVIMENTAÇÃO FINANCEIRA DOS RECURSOS VINCULADOS

A movimentação financeira dos recursos vinculados é representada pelos valores recebidos e sua respectiva aplicação, que, conjugados com os saldos do exercício anterior, resultam nos novos saldos, que passam para o próximo exercício.

No exercício de 2008, as receitas e despesas vinculadas apresentaram o seguinte comportamento:

Recursos	Receita	Despesa	TNIs Recebidas	TNIs Enviadas	Em R\$
					Resultado
Estaduais	7.093.198.429,26	7.118.552.674,99	80.159.084,61	58.210.556,39	(3.405.717,51)
Federais	1.264.108.954,86	1.283.887.069,40	471.636,71	73.563.797,38	(92.870.275,21)
Municipais	183.000,00	-	-	-	183.000,00
de Operações de Crédito	1.192.422.387,40	1.045.132.171,86	-	2.031.879,66	145.258.335,88
do Exterior	1.893.577,47	51.923,51	-	-	1.841.653,96
de Instituições Privadas	7.645.866,74	2.801.404,40	-	-	4.844.462,34
Total	9.559.452.215,73	9.450.425.244,16	80.630.721,32	133.806.233,43	55.851.459,46

Além do resultado acima, devem ser levados em conta mais os seguintes ajustes, referentes à transferência de recursos orçamentários, envolvendo recursos vinculados:

Recursos	Inclusões	Exclusões	Em R\$
			Total
Recursos Estaduais	100.980.193,26	18.995.010,71	81.985.182,55
Recursos Federais	76.002.180,46	86.523.681,34	(10.521.500,88)
Operações de Crédito	-	158.495.842,52	(158.495.842,52)
Total	176.982.373,72	264.014.534,57	(87.032.160,85)

Nas inclusões concernentes aos Recursos de Origem Estadual, destacam-se os seguintes valores, decorrentes de transferências de recursos livres do Tesouro:

a) R\$ 76.185.999,47, para o recurso 1157 - Rendimentos de Depósitos Judiciais - FRPJ, correspondente aos rendimentos líquidos da parcela dos depósitos judiciais creditados para o FRPJ, depósitos estes utilizados pelo Tesouro do Estado, conforme Lei 12.069-04; e

b) R\$ 3.506.542,49, para o recurso 1183 - Fundo Estadual de Precatórios - FEP/RS, relativo à parcela da cobrança judicial de créditos inscritos em dívida ativa e da alienação de bens imóveis, devidas ao Fundo, conforme determinado na Lei 12.585-06.

Considerando-se o comportamento das receitas e despesas vinculadas, incluindo-se as transferências líquidas de numerário, constata-se que houve aplicação a menor das receitas, no valor de R\$ 55.851.459,46, o qual, deduzidos os ajustes efetuados, relativos a transferências de recursos orçamentários, no valor de R\$ 87.032.160,85, resultou na redução do saldo financeiro potencial, no montante de R\$ 31.180.701,39.

A conjugação desta movimentação dos recursos vinculados com os saldos do exercício anterior e com o que passou para o próximo exercício pode ser assim demonstrada:

Em R\$		
Discriminação	Movimentação	Saldo a Empenhar
a) Recursos Estaduais		
Saldo do Exercício Anterior	1.751.459.028,58	
Receita Arrecadada	7.093.198.429,26	
Despesa Empenhada	(7.118.552.674,99)	
Valores Incluídos	100.980.193,26	
Valores Excluídos	(18.995.010,71)	
Transferência de Numerário	21.948.528,22	1.830.038.493,62
b) Recursos Federais		
Saldo do Exercício Anterior	1.296.508.245,47	
Receita Arrecadada	1.264.108.954,86	
Despesa Empenhada	(1.283.887.069,40)	
Valores Incluídos	76.002.180,46	
Valores Excluídos	(86.523.681,34)	
Transferência de Numerário	(73.092.160,67)	1.193.116.469,38
c) Recursos Municipais		
Saldo do Exercício Anterior	1.877,00	
Receita Arrecadada	183.000,00	184.877,00
d) Recursos de Operações de Crédito		
Saldo do Exercício Anterior	27.099.036,94	
Receita Arrecadada	1.192.422.387,40	
Despesa Empenhada	(1.045.132.171,86)	
Valores Excluídos	(158.495.842,52)	
Transferência de Numerário	(2.031.879,66)	13.861.530,30
e) Recursos do Exterior		
Saldo do Exercício Anterior	731.847,04	
Receita Arrecadada	1.893.577,47	
Despesa Empenhada	(51.923,51)	2.573.501,00
f) Recursos de Instituições Privadas		
Saldo do Exercício Anterior	955.882,72	
Receita Arrecadada	7.645.866,74	
Despesa Empenhada	(2.801.404,40)	5.800.345,06
Total		3.045.575.216,36

A redução do saldo dos recursos vinculados, da ordem de R\$ 31.180.701,39, representa um decréscimo de 1,0 % sobre a Situação Líquida Financeira Potencial - SLFP do exercício anterior, de R\$ 3.076.755.917,75, totalizando uma SLFP, no exercício sob exame, de R\$ 3.045.575.216,36, conforme demonstrado a seguir:

Em R\$			
Títulos	Saldo 31-12-07	Movimento	Saldo 31-12-08
ATIVO POTENCIAL	(1.034.774,26)	(834.355,28)	(1.869.129,54)
Recursos Federais	0,00	0,00	0,00
Recursos de Operações de Crédito	(1.034.774,26)	(834.355,28)	(1.869.129,54)
PASSIVO POTENCIAL	3.077.790.692,01	(30.346.346,11)	3.047.444.345,90
Recursos Estaduais	1.751.459.028,58	78.579.465,04	1.830.038.493,62
Recursos Federais	1.296.508.245,47	(103.391.776,09)	1.193.116.469,38
Recursos Municipais	1.877,00	183.000,00	184.877,00
Recursos de Operações de Crédito	28.133.811,20	(12.403.151,36)	15.730.659,84
Recursos do Exterior	731.847,04	1.841.653,96	2.573.501,00
Recursos de Instituições Privadas	955.882,72	4.844.462,34	5.800.345,06
SITUAÇÃO LÍQUIDA	3.076.755.917,75	(31.180.701,39)	3.045.575.216,36
Recursos Estaduais	1.751.459.028,58	78.579.465,04	1.830.038.493,62
Recursos Federais	1.296.508.245,47	(103.391.776,09)	1.193.116.469,38
Recursos Municipais	1.877,00	183.000,00	184.877,00
Recursos de Operações de Crédito	27.099.036,94	(13.237.506,64)	13.861.530,30
Recursos do Exterior	731.847,04	1.841.653,96	2.573.501,00
Recursos de Instituições Privadas	955.882,72	4.844.462,34	5.800.345,06

Esta redução teve a seguinte composição:

Em R\$	
Origem	Valor
Recursos Estaduais	78.579.465,04
Recursos Federais	(103.391.776,09)
Recursos Municipais	183.000,00
Recursos de Operações de Crédito	(13.237.506,64)
Recursos do Exterior	1.841.653,96
Recursos de Instituições Privadas	4.844.462,34
Total	(31.180.701,39)

Observa-se que o decréscimo do saldo da Situação Líquida Financeira Potencial - SLFP se deveu, principalmente, à significativa redução de R\$ 103.391.776,09 nos Recursos Federais, em comparação com o aumento de R\$ 78.579.465,04 nos recursos estaduais.

As movimentações (acrécimos e reduções) ocorridas no saldo de Recursos Estaduais estão apresentadas no quadro a seguir:

Em R\$			
Recurso	Acréscimo	Redução	Saldo
0167 - Fundo de Reforma Estadual	56.009.938,28		56.009.938,28
1186 - Fundo Notarial e Registral	26.304.036,84		26.304.036,84
1157 - Rendimentos Depósitos Judiciais - FRPJ	16.994.906,58		16.994.906,58
1187 - Fundo de Garantia da Previdência Pública Estadual - FG-PREV	16.497.029,21		16.497.029,21
1168 - Fundo de Fomento Automotivo do RS	16.493.365,45		16.493.365,45
1169 - Fundo de Modernização da Secretaria da Fazenda	15.636.939,77		15.636.939,77
1185 - FUNDEB	13.522.162,62		13.522.162,62
1188 - Fundo de Equilíbrio Previdenciário - FE-PREV		(49.720.373,83)	(49.720.373,83)
1171 - Receita de Alienação de Participações Societárias		(19.865.737,98)	(19.865.737,98)
1170 - Taxa Judiciária - Despesas de Custeio da Justiça		(11.729.946,59)	(11.729.946,59)
1025 - FUNDEF		(10.319.430,58)	(10.319.430,58)
Outros Recursos	41.873.728,94	(33.117.153,67)	8.756.575,27
Total	203.332.107,69	(124.752.642,65)	78.579.465,04

O aumento dos Recursos Federais apresenta-se resumidamente da seguinte forma:

Em R\$			
Recurso	Acréscimo	Redução	Saldo
0217 - Cota-Parte Fundo de Part. dos Estados - FUNDURBANO	45.153.870,02		45.153.870,02
0292 - Salário-Educação	35.497.941,88		35.497.941,88
1681 - Gestão Plena do Sistema Estadual de Saúde	29.630.403,38		29.630.403,38
1935 - Convênio MCID/SEHADUR 224353	16.146.565,66		16.146.565,66
1934 - Convênio MCID/SEHADUR 224352	15.686.246,40		15.686.246,40
1857 - Convênio FNDE/SEDUC/RS 832021-06		(211.581.290,34)	(211.581.290,34)
1904 - Convênio FNDE/SE 806053-07		(50.581.627,02)	(50.581.627,02)
0232 - Cota-Parte CIDE-Obras Especiais		(11.186.344,43)	(11.186.344,43)
Outros Recursos	68.393.205,97	(40.550.747,61)	27.842.458,36
Total	210.508.233,31	(313.900.009,40)	(103.391.776,09)

7.2 - BALANÇO FINANCEIRO POTENCIAL

O saldo do exercício anterior mais o resultado da movimentação, demonstrado no item 7.1, resultam na nova situação potencial, denominada Balanço Financeiro Potencial, cujos valores globais, por origem de recurso, estão assim constituídos:

Em R\$		
Origem do Recurso	Ativo	Passivo
Recursos Estaduais		1.830.038.493,62
Recursos Federais		1.193.116.469,38
Recursos Municipais		184.877,00
Recursos de Operações de Crédito	1.869.129,54	15.730.659,84
Recursos do Exterior		2.573.501,00
Recursos de Instituições Privadas		5.800.345,06
Saldo Financeiro Potencial	3.045.575.216,36	
Total	3.047.444.345,90	3.047.444.345,90

A distribuição da vinculação por Poder concentra-se no Executivo, conforme se verifica no quadro a seguir:

		Em R\$
Recursos	Saldos	% no Total
1 - PODER EXECUTIVO	2.811.884.664,38	92,33
Origem Estadual	1.596.834.258,42	52,43
Origem Federal	1.192.630.152,60	39,16
Origem Municipal	184.877,00	0,01
Operações de Crédito	15.730.659,84	0,52
Exterior	2.573.501,00	0,08
Instituições Privadas e Pessoas Físicas	5.800.345,06	0,19
(-) Saldos negativos	(1.869.129,54)	(0,06)
2 - PODER LEGISLATIVO	3.785.697,28	0,12
Origem Estadual	3.514.090,56	0,12
Origem Federal	271.606,72	0,01
3 - PODER JUDICIÁRIO	213.637.424,49	7,01
Origem Estadual	213.422.714,43	7,01
Origem Federal	214.710,06	0,01
4 - MINISTÉRIO PÚBLICO	16.267.430,21	0,53
Origem Estadual	16.267.430,21	0,53
Total	3.045.575.216,36	100,00

A Tabela 20 demonstra analiticamente o Balanço Financeiro Potencial por Recurso, segundo suas origens, discriminadas por Poder.

7.3 - O EFEITO DOS SALDOS DE RECURSOS VINCULADOS SOBRE A SITUAÇÃO LÍQUIDA FINANCEIRA

Os saldos dos recursos vinculados, conjugados com a situação líquida financeira real, permitem evidenciar a situação líquida financeira ajustada.

7.3.1 - SITUAÇÃO LÍQUIDA FINANCEIRA REAL

A situação líquida financeira real corresponde ao saldo patrimonial financeiro do exercício anterior mais o resultado financeiro do exercício ora concluído, ou seja:

	Em R\$
Título	Valor
Saldo Patrimonial Financeiro - 2007	(2.673.917.097,23)
Superávit Financeiro do Exercício	398.510.429,85
Saldo Patrimonial Financeiro Atual	(2.275.406.667,38)

A origem do resultado financeiro, superávit de R\$ 398.510.429,85, é a seguinte:

							Em R\$
Recursos	Receita	Despesa	TNIs Ativas	TNIs Passivas	Var. Passivas	Resultado	
RECURSOS VINCULADOS	9.559.452.215,73	(9.450.425.244,16)	80.630.721,32	(133.806.233,43)		55.851.459,46	
RECURSOS NÃO VINCULADOS	11.950.708.051,65	(11.188.748.072,43)	128.095.260,22	(506.171.851,05)	(41.224.418,00)	342.658.970,39	
Total	21.510.160.267,38	(20.639.173.316,59)	208.725.981,54	(639.978.084,48)	(41.224.418,00)	398.510.429,85	

As variações passivas referem-se a consignações e retenções de empenhos efetuados pelas Autarquias e Fundações à conta de recursos do Tesouro, cujo passivo, naquelas Entidades, originados destas retenções, foi transferido para a Administração Direta, mediante Variação Ativa Extraorçamentária nas Entidades e Variação Passiva Extraorçamentária na Administração Direta. Estes valores posteriormente são repassados para os consignatários ou convertidos em receita orçamentária, como é o caso do Imposto de Renda Retido na Fonte.

A diferença de R\$ 34.250.078,74, entre o resultado financeiro acima apresentado, de R\$ 398.510.429,85, e o superávit orçamentário do exercício, de R\$ 364.260.351,11, evidenciado no Balanço Orçamentário do Tesouro do Estado, representa o saldo de empenhos efetuados, no exercício, pelas autarquias e fundações à conta de recursos do Tesouro, pendentes de recebimento, conforme demonstrado a seguir:

Em R\$	
Título	Valor
Despesas Efetuadas pelas Autarquias e Fundações *	715.452.581,22
Transferências Financeiras Intragovernamentais Passivas	(639.978.084,48)
Variações Passivas Extraorçamentárias	(41.224.418,00)
Saldo a Repassar às Autarquias e Fundações	34.250.078,74

* À conta de recursos do Tesouro.

O Resultado Financeiro por Recurso está representado no Gráfico 7.

O Saldo Patrimonial Financeiro está comprovado no Balanço Patrimonial, assim sintetizado:

Em R\$	
Título	Valor
Ativo Financeiro Real	6.935.252.566,78
Passivo Financeiro Real	9.210.659.234,16
Saldo Patrimonial Financeiro Real	(2.275.406.667,38)

7.3.2 - SITUAÇÃO LÍQUIDA FINANCEIRA AJUSTADA

A Situação Líquida Financeira Ajustada é obtida pelo acréscimo da Situação Líquida Financeira Potencial à da Situação Líquida Financeira Real.

Em R\$	
Título	Valor
Saldo Financeiro Real	(2.275.406.667,38)
Saldo Financeiro Potencial	(3.045.575.216,36)
Saldo Financeiro Ajustado	(5.320.981.883,74)

Este Saldo Financeiro Ajustado tem a seguinte origem:

Em R\$	
Título	Valor
Situação Líquida Financeira Ajustada de 2007	(5.750.673.014,98)
Superávit Financeiro do Exercício	398.510.429,85
Variação do Saldo dos Recursos Vinculados	31.180.701,39
Situação Líquida Financeira Ajustada de 2008	(5.320.981.883,74)

A Situação Líquida Financeira Ajustada está demonstrada pelo confronto entre o Ativo e o Passivo Financeiro Ajustados, que compreende o Balanço Financeiro Ajustado.

		Em R\$
Discriminação	Saldos	
1. Ativo Financeiro Ajustado		6.937.121.696,32
Real		6.935.252.566,78
Disponível	397.856.252,22	
Vinculado em C/C Bancária	5.739.695.326,38	
Realizável	797.700.988,18	
Potencial		1.869.129,54
Recursos de Operações de Crédito	1.869.129,54	
2. Passivo Financeiro Ajustado		12.258.103.580,06
Real		9.210.659.234,16
Restos a Pagar Processados	857.287.993,17	
Restos a Pagar Não Processados	556.382.932,95	
Serviço da Dívida a Pagar	3.789.793,60	
Depósitos	7.763.665.559,42	
Diversos	29.532.955,02	
Potencial		3.047.444.345,90
Recursos Estaduais	1.830.038.493,62	
Recursos Federais	1.193.116.469,38	
Recursos Municipais	184.877,00	
Recursos de Operações de Crédito	15.730.659,84	
Recursos do Exterior	2.573.501,00	
Recursos de Instituições Privadas	5.800.345,06	
3. Situação Líquida Financeira Ajustada		5.320.981.883,74

A conjugação do déficit financeiro real com o déficit potencial resulta numa situação líquida financeira ajustada deficitária da ordem de R\$ 5.320.981.883,74, ou seja, estaria faltando o referido valor para que o Estado pudesse saldar as obrigações do seu passivo financeiro e as despesas a empenhar correspondentes aos saldos de recursos vinculados. Este valor representa uma redução do déficit, em relação ao do ano anterior, no montante de R\$ 429.691.131,24.

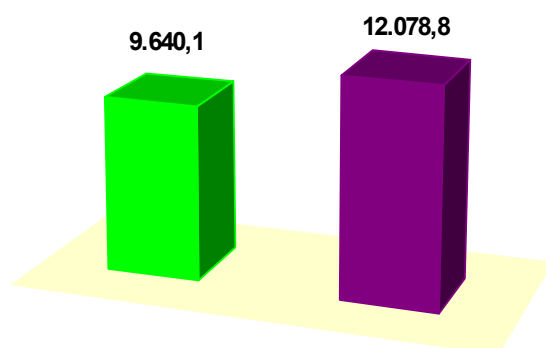
O valor da redução do déficit na situação líquida financeira tem a seguinte composição:

	Em R\$
Título	Valor
Aplicação Líquida de Recursos Vinculados	(109.026.971,57)
Transferências Líquidas de Numerário dos Recursos Vinculados	53.175.512,11
Transferências Líquidas de Recursos Orçamentários para Recursos Vinculados	87.032.160,85
Superávit Financeiro do Exercício	398.510.429,85
Valor da Redução da Situação Líquida Financeira Negativa	429.691.131,24

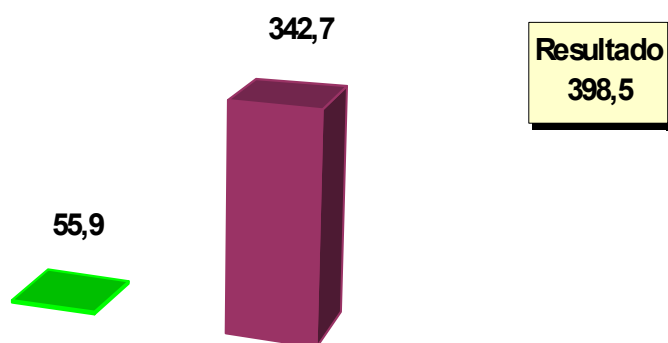
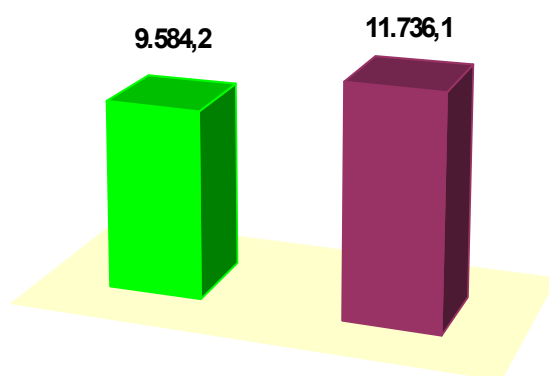
Cabe salientar que parcela substancial do saldo de recursos vinculados a aplicar refere-se ao recurso 1188 - Fundo de Equilíbrio Previdenciário, formado, em sua quase totalidade, por 90% da receita líquida proveniente da alienação de ações preferenciais do BANRISUL e cuja aplicação será diluída por um período não inferior a sete anos, conforme o artigo 8º da Lei 12.763-07. Em 2008, foram empenhados R\$ 179.743.165,27, restando ainda um saldo de R\$ 1.067.976.561,39 pendentes de realização.

Gráfico 7 - Resultado Financeiro por Recurso
Exercício de 2008

Receita + Variações Ativas



Despesas + Variações Passivas



- Valores em R\$ milhões

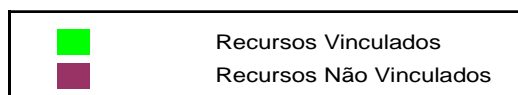


Tabela 19 - Vinculação da Receita
Exercício de 2008

ESPECIFICAÇÃO	TOTAL ARRECADADO R\$	R\$		REC.	VINCULAÇÃO	
		R\$			FINALIDADE	
1 - RECURSOS DE ORIGEM ESTADUAL	17.624.765.413,15	7.093.198.429,26				
Receitas de Alienação de Bens Móveis	43,46	43,46		96		
Imposto sobre Transmissão de Bens Imóveis	1.968.588,86	986.219,78		111	ITBI - Participação dos Municípios	
Taxa Judiciária	86.387,69	86.387,69		114	Contribuição ao FRPJ	
Taxa Judiciária - Fundo Penitenciário	54.308,11	54.308,11		115	Contribuição ao Fundo Penitenciário	
Imposto sobre Propriedade de Veículos Automotores		520.213.655,26		116	IPVA - Participação dos Municípios	
Taxa de Inscrição em Exames Supletivos	971.833.680,48	1.558,23		117		
Imposto sobre Operações Relativas à Circulação de Mercadorias e sobre Prestação de Serviços de Transporte Interestadual e Intermunicipal e de Comunicação	12.786.489.509,96	3.706.287.120,54		118	ICMS - Participação dos Municípios	
Receita de Anulação de Restos a Pagar - FUNDEF	41.811,36	41.811,36		1025	Contribuição ao FUNDEF	
Receitas Vinculadas ao FUNDOVITIS	9.727.558,20	9.727.558,20		132	Contribuição ao FUNDOVITIS	
Receitas Operacionais do FEASP	10.412.296,25	10.412.296,25		141	Contribuição ao FEASP	
Receitas de Serviços de Saúde	195.089,37	195.089,37		142	Contribuição ao FES	
Receitas Operacionais do Fundo Penitenciário	6.421.539,61	6.421.539,61		143	Contribuição ao Fundo Penitenciário	
Receitas Operacionais do FRPJ	1.950.774,11	1.950.774,11		144	Contribuição ao FRPJ	
Receitas Operacionais do FUNTERRA	37.223,64	37.223,64		147	Contribuição ao FUNTERRA	
Receitas Vinculadas ao FUNDURBANO	364.909,76	364.909,76		153	Contribuição ao FUNDURBANO	
Receitas Vinculadas ao FURPGE	13.997.736,91	13.997.736,91		161	Contribuição ao FURPGE	
Receitas Vinculadas ao FADEP	388.214,63	388.214,63		162	Contribuição ao FADEP	
Receitas Vinculadas ao FEAPER	3.733,50	3.733,50		163	Contribuição ao FEAPER	
Receitas Vinculadas ao FRMP	6.636.977,47	6.636.977,47		164	Contribuição ao FRMP	
Receitas Vinculadas ao FRE	206.227.030,23	206.227.030,23		167	Contribuição ao FRE	
Receitas Operacionais do FESP - Secretaria da Justiça e da Segurança	1.157,62	1.157,62		169	Contribuição ao FESP - SJS	
Receitas Operacionais do FESP - Brigada Militar	14.801.131,84	14.801.131,84		170	Contribuição ao FESP - Brigada Militar	
Receitas Operacionais do FESP - Polícia Civil	220.414,28	220.414,28		171	Contribuição ao FESP - Polícia Civil	
Receitas de Doações ao Fundo Estadual para a Criança e o Adolescente	2.024.826,68	2.024.826,68		172	Contribuição ao Fundo Estadual para a Criança e o Adolescente	
Receitas Operacionais do FESP - Coordenadoria-Geral de Perícias	15.064.337,38	15.064.337,38		174	Contribuição ao FESP - Coordenadoria-Geral de Perícias	
Receitas Financeiras Vinculadas ao Ministério Público	33.455,99	33.455,99		175	Receitas Financeiras - Ministério Público	
Multas e Taxas de Serviços de Florestamento/Reflorestamento	2.091.548,22	2.091.548,22		176	Contribuição ao FUNDEFLO	
Receitas Vinculadas ao FDS	1.425.334,05	1.425.334,05		177	Contribuição ao FDS	
Receitas Financeiras Vinculadas ao Poder Legislativo	249.558,32	249.558,32		179	Aplicação Financeira - Poder legislativo	
Receita de Serviços de Saúde - SUS	4.528.806,51	4.528.806,51		182	Contribuição ao SUS	
Receitas Financeiras Vinculadas ao Poder Judiciário	3.596.423,68	3.596.423,68		183	Aplicação Financeira - Poder Judiciário	
Receitas de Comercialização de Sementes - Projeto Troca-Troca	65.733,54	65.733,54		188	Contribuição ao Projeto Troca-Troca	
Multas Decorrentes de Sentenças Penais	769.730,75	769.730,75		194	Contribuição ao Fundo Penitenciário	
Manutenção e Serviços de Rodovias	4.945.079,09	4.945.079,09		196	Contribuição ao DAER para Outras Despesas Correntes	
Multas de Infração de Trânsito	27.972,12	27.972,12		198	Transferências a Municípios	
Taxa de Serviço de Trânsito	19,05	19,05		199		
Receitas Vinculadas ao FEMa	1.382.238,92	1.382.238,92		1150	Contribuição do Fundo Estadual do Meio Ambiente	
Receitas Vinculadas ao FESA	176.637,53	176.637,53		1152	Contribuição do Fundo Estadual de Sanidade Animal	
Receitas Vinculadas ao Fundo Previdenciário	107,24	107,24		1153	Contribuição do Fundo Previdenciário	
Receitas de Rendimentos de Depósitos Judiciais - FRPJ	68.613.607,05	68.613.607,05		1157	Contribuição ao FRPJ	
Receitas vinculadas ao FAC-RS	283.450,04	283.450,04		1158	Contribuição ao Fundo de Apoio à Cultura do Estado do RS	
Receitas vinculadas ao FEAS-RS	2.282,31	2.282,31		1159	Contribuição ao Fundo Estadual de Assistência Social	

Continua

Continua

117

Continuação				
Receitas Vinculadas ao Fundo de Reaparelhamento do T. de Contas do Estado	24.432,57	24.432,57	1161	Reaparelhamento do Tribunal de Contas do Estado
Receitas de Serviços de Saúde - FESP	5.323.498,19	5.323.498,19	1165	Convênio Hospitais da Brigada Militar x IPERGS
Receitas Vinculadas ao FEGEP	2.549.224,65	2.549.224,65	1166	Contribuição ao Fundo Estadual de Gestão Patrimonial - FEGEP
				Contribuição ao Convênio DETRAN/Brigada Militar 01-2003-2 - Termo Aditivo -
Receitas Operacionais do Convênio DETRAN/Brigada Militar	4.657.945,94	4.657.945,94	1167	Delegação de Competência
Receitas Vinculadas ao Fundo de Fomento Automotivo do RS - FOMENTAR/RS		16.493.365,45	1168	Contribuição ao FOMENTAR
				Contribuição ao Fundo de Modernização da Secretaria da Fazenda -
Receitas Vinculadas ao FUNSEFAZ/RS	24.925.697,50	24.766.517,59	1169	FUNSEFAZ/RS
Taxa Judiciária - Custeio da Justiça	126.747.062,85	126.747.062,85	1170	Despesas de Custeio de Serviços Afetos à Atividade Judiciária
Alienação de Imóveis - Lei 10.793, de 10-07-94	2.258.032,31	2.258.032,31	1172	
Fundo de Gestão Patrimonial - FEGEP	5.823,78	5.823,78	1181	Manutenção do FGEP
Receitas Vinculadas ao FUNDEB	2.129.558.255,69	2.129.558.255,69	1185	Contribuição ao FUNDEB
Receitas Vinculadas ao FUNORE	26.304.036,84	26.304.036,84	1186	Contribuição ao FUNORE
Receitas Vinculadas ao FG-PREV	16.497.029,21	16.497.029,21	1187	Manutenção do FG-PREV
Receitas Vinculadas ao FE-PREV	130.022.791,44	130.022.791,44	1188	Manutenção do FE-PREV
Receita do DETRAN - FESP	1.881.796,26	1.881.796,26	8008	Receitas do DETRAN Vinculadas ao FESP conforme Lei 8.961-89
Receita do DETRAN - FESP	1.116.522,98	1.116.522,98	8013	Receitas do DETRAN Vinculadas ao FESP conforme Lei 10.847-96
Outras Receitas Estaduais	1.015.750.438,90	654.053,19	Div.	
2 - RECURSOS DE ORIGEM FEDERAL	2.683.250.022,62	1.264.108.954,86		
Cota-Parte do Fundo de Participação dos Estados	903.077.395,01	45.153.870,02	217	Contribuição ao FUNDURBANO
Cota-Parte do Imposto s/ Produtos Industrializados - Estados Exportadores	372.640.090,30	108.008.489,74	218	Participação dos Municípios
Cota-Parte - Contribuição de Intervenção do Domínio Econômico	23.851.453,72	23.156.751,20	230	Participação dos Municípios
CIDE - Parte do Estado	68.828.929,67	68.828.929,67	231	Participação do Estado
Cota-Parte do Salário-Educação mais Aplicações	188.428.066,90	188.428.066,90	292	Aplicação no Ensino
Cota-Parte do Valor do Petróleo Bruto de Produção Nacional	3.210.265,41	3.210.265,41	294	Fontes Alternativas de Energia
Compensação Financeira pela utilização de Recursos Hídricos	21.210.284,76	21.210.284,76	295	Contribuição ao FRH-RS
Fundo Especial Petr. Municípios	1.014.002,42	1.014.002,42	296	Cota-Parte - Participação dos Municípios
Receitas do Fundo Estadual de Defesa do Consumidor	441.449,18	441.449,18	1130	Contribuição ao Fundo Estadual de Defesa do Consumidor
Transferências em Função de Convênios	804.656.845,56	804.656.845,56	Div.	De acordo com cada Convênio
Outros Recursos Federais	295.891.239,69	-	Div.	
3 - RECURSOS DE ORIGEM MUNICIPAL	183.000,00	183.000,00		
Transferências em Função de Convênio	183.000,00	183.000,00	1503	Policiamento Ostensivo Carnaval de Rua de Porto Alegre
4 - RECURSOS PROVENIENTES DE OPERAÇÕES DE CRÉDITO	1.192.422.387,40	1.192.422.387,40		
Lei 12.915, de 27-03-2008 - BIRD - Reestruturação da Dívida Pública	1.192.009.846,26	1.192.009.846,26	301	Reestruturação da Dívida Pública Estadual
Lei 10.923, de 03-01-1997 - BID - PROMOFAZ	189,41	189,41	362	Contribuição ao PROMOFAZ
Lei 10.919, de 03-01-97 - BIRD - PRÓ-RURAL 2000	412.351,73	412.351,73	926	Contribuição ao Fundo Pró-Rural 2000
5 - RECURSOS PROVENIENTES DO EXTERIOR	1.893.577,47	1.893.577,47		
Receitas de Contribuições Financeiras Banco KFW	1.841.758,57	1.841.758,57	1678	Projeto Conservação da Mata Atlântica
Contrato UNESCO-FNDE/SE ED 8826-06	51.818,90	51.818,90	1831	Evento Técnico-Científico
6 - RECURSOS PROVENIENTES DE INSTITUIÇÕES PRIVADAS	7.645.866,74	7.645.866,74		
Convênio BANRISUL/Estado RS 1959-07	1.943.213,45	1.943.213,45	1869	Sistemática Pagamento Remuneração Servidores
Termo de Compromisso REFAP/SEMA	5.702.653,29	5.702.653,29	1891	Sistema Nacional Unidades Conservação Natureza
TOTAL DA RECEITA	21.510.160.267,38	9.559.452.215,73		

OBSERVAÇÃO: No valor dos recursos estão incluídas todas as receitas pertinentes (aplicações financeiras, restituições e anulação de Restos a Pagar).

Tabela 20 - Balanço Financeiro Potencial
Exercício de 2008

Em R\$

RECURSOS VINCULADOS		SALDOS
I - PODER EXECUTIVO		
ORIGEM ESTADUAL		1.596.834.258,42
0092 - Salário-Educação Consulta Popular		8.098.050,44
0096 - Recursos do Tesouro - Alienação de Bens e Direitos		287.493,46
0111 - ITBI - Participação dos Municípios		243.072,79
0115 - Taxa Judiciária - Fundo Penitenciário		1.672.112,10
0116 - IPVA Participação dos Municípios		1.798,37
0117 - Taxa de Inscrição em Exames Supletivos		217.709,80
0118 - ICMS - Participação dos Municípios		6.608,51
0129 - Receitas Vinculadas à Exploração dos Serviços de Loteria Tradicional		1.055.047,83
0130 - Receitas Vinculadas à Exploração dos Serviços de Loteria Instantânea		283,31
0132 - Receitas Vinculadas ao Fundo de Desenvolvimento da Vitivinicultura		33.410.209,66
0133 - Receita da Alienação de Participações Societárias		512.530,73
0141 - Fundo Estadual de Apoio ao Setor Primário		7.759.199,31
0142 - Fundo Estadual de Saúde		472.430,67
0143 - Fundo Penitenciário		3.327.800,61
0147 - Fundo de Terras do Estado do Rio Grande do Sul		175.702,59
0148 - Fundo de Investimento em Recursos Hídricos do Rio Grande do Sul		15.902,39
0153 - Fundo de Investimentos Urbanos		3.360.365,66
0161 - Receitas Vinculadas ao Fundo de Reaparelhamento da Procuradoria-Geral do Estado		305.982,73
0162 - Fundo de Aparelhamento da Defensoria Pública		526.548,77
0163 - Fundo de Apoio ao Desenvolvimento dos Pequenos Estabelecimentos Rurais		15.743,56
0167 - Receitas Vinculadas ao Fundo de Reforma do Estado		60.700.165,56
0169 - Receitas Operacionais do Fundo Especial de Segurança Pública (FUNDESP)		6.644,93
0170 - Receitas Operacionais do Fundo Especial de Segurança Pública (Brigada Militar)		6.701.642,11
0171 - Receitas Operacionais do Fundo Especial de Segurança Pública (Polícia Civil)		73.168,01
0172 - Receitas Vinculadas ao Fundo Estadual para a Criança e do Adolescente		2.220.796,93
0174 - Receitas Operacionais do Fundo Especial de Segurança Pública (Coordenadoria-Geral de Perícias)		6.540.264,00
0176 - Multas e Taxas de Serviços de Florestamento/Reflorestamento		2.130.988,23
0177 - Receitas Vinculadas ao Fundo de Desenvolvimento Social		5.671.922,04
0178 - Receitas Operacionais do Fundo de Apoio à Demissão Voluntária		1.380,16
0180 - Receitas Operacionais do Fundo Rotativo de Crédito Educativo		43.345,22
0182 - Receitas de Serviços de Saúde Vinculadas ao SUS		4.163.465,54
0188 - Programa Troca-Troca		558.850,85
0192 - Renda Líquida da Exploração dos Serviços Lotéricos		42.502,30
0193 - Sobretaxa ao Preço de Venda de Bilhetes da Loteria Estadual		159.583,48
0194 - Multas Decorrentes de Sentenças Penais - Fundo Penitenciário		975.141,24
0195 - Multas do ICMS Vinculadas ao FUNAM/FUNAMEP		2.942,36
0196 - Taxas e Multas de Infração de Trânsito - Participação do DAER		5.228.776,90
0198 - Multas de Infração de Trânsito - Participação dos Municípios		6.226.311,82
0199 - Serviços de Trânsito - Alteração de Registro de Veículos Automotores		46.435,09
0884 - Convênio Estado/Empresas Estatais - Programa de Apoio a Demissão Voluntária		260,00
1025 - Receitas vinculadas ao FUNDEF		930,66
1139 - Receita de Prêmios Não Reclamados Bingo, Sorteio Numérico e Similares		0,22
1140 - Renda Líquida de Exploração de Serviços Lotéricos - Irmandade da Santa Casa de Misericórdia		343,04
1141 - Renda Líquida Exploração Serviços Lotéricos - Entidades Dedicadas ao Esporte Amador		19.712,52
1143 - Sobretaxa Bilhetes Loteria Estado - Hospitais Mantidos p/ Entidades Caritativas do Interior		77.925,82
1144 - Sobretaxa Bilhetes Loteria do Estado - Atividades Promoção Cultural Comunitárias		722,95
1145 - Receitas Vinculadas ao Fundo de Reaparelhamento de Estradas - Estradas do Sul		418.387,19
1146 - Fundo Rotativo de Emergência da Agricultura Familiar		12.455,77
1147 - Receitas Operacionais do Fundo de Desenvolvimento da Ovinocultura do Estado		150,52
1148 - Renda Líquida da Loteria Instantânea Vinculada ao SUS - Saúde Solidária		37.995,74
1149 - Receita de Alienação da Carteira de Crédito Imobiliário da COHAB-Pagamento de Servidores da CEERGS		130,16
1150 - Receitas Vinculadas ao Fundo Estadual do Meio Ambiente		3.712.116,66
1151 - Receitas Vinculadas ao FESAG - Fundo Estadual de Seguro Agrícola		22.541,39
1152 - Receitas Vinculadas ao FESA - Fundo Estadual de Saúde Animal		572.636,62
1153 - Receitas Vinculadas ao FUNDO PREVIDENCIÁRIO		479,59
1155 - Receita de Cobrança dos Créditos Adquiridos da CEEE - Lei 11.018-97		498.645,21
1156 - Receitas Vinculadas a Loteria do Estado do RS - LOTERGS		1.405.860,33
1158 - Receitas Vinculadas ao FAC/RS		301.526,43
1159 - Receitas Vinculadas ao FEAS		227.379,74
1162 - Juros s/ Capital Próprio Banrisul - Capitalização Agência de Fomento		9.648,68
1163 - Retorno dos Financiamentos Concedidos Pelo FUNDOPIMES - LEI 12.012-03		2.404.754,08
1164 - Receitas Vinculadas à Defesa Civil por Determinação do Ministério Público		2.743,50
1165 - Convênio Hospitais da Brigada Militar/IPERGS		5.986.648,08
1166 - Receitas Vinculadas ao Fundo Estadual de Gestão Patrimonial - FEGEP		8.099.087,55
1167 - Convênio DETRAN/Brigada Militar 0001-2003-2 Termo Aditivo - Delegação de Competência		2.879.434,06
1168 - Receitas Vinculadas ao Fundo de Fomento Automotivo do Estado do RS - FOMENTAR/RS		23.274.576,24
1169 - Receitas Vinculadas ao Fundo de Modernização da Secretaria da Fazenda - FUNSEFAZ/RS		58.095.484,66
1171 - Receita da Alienação de Participações Societárias		2.734.745,72
1172 - Receitas Vinculadas e Advindas de Aliações de Bens Imóveis - Leis 10.793 e 10.794-96		8.750.267,66
1180 - Retorno dos Financiamentos Concedidos pelo FUNDOPIMES - Lei 12.012-03		15.123.505,53
1181 - Receitas Vinculadas ao Fundo Estadual de Gestão Patrimonial - FEGEP		5.303.280,05
1182 - Comissão de Emergências Ambientais com Produtos Químicos Perigosos - CE P2R2		70.592,58
1184 - Autoridade Certificadora do Rio Grande do Sul - AC-RS		25,77
1185 - Fundo de Manutenção do Desenvolvimento da Educação Básica e Valorização do Ensino Profissional - FUI		56.075.289,88
1187 - Fundo de Garantia da Previdência Pública Estadual - FG-PREV		148.624.391,77
1188 - Fundo de Equilíbrio Previdenciário - FE-PREV		1.067.976.561,39
1189 - Sistema Estadual de Auditoria do SUS		448.028,81
1190 - FUNDETUR		259.614,35
7358 - Convênio SAA/FEPAGRO RS RURAL FN - Implementação do RS Rural - FEPAGRO NORTE		95.678,42
7747 - Convênio UERGS/FETLSVC 6/03- Desenvolvimento Curso Graduação em Engenharia de Energia		24.178,00
8008 - Transferências de Receitas do DETRAN/FESP		14.508.343,21
8013 - Transferências de Receitas do DETRAN/FESP		5.818.257,81

Continua

Continuação

ORIGEM FEDERAL	1.192.630.152,60
0217 - Cota-Parte Fundo de Part. dos Estados - FUNDURBANO	150.572.308,76
0218 - Cota-Parte do IPI Exportação - Participação dos Municípios	7.468.317,59
0222 - Cota-Parte Contribuição Intervenção Domínio Econômico - Projetos Rodoviários - DAER	177.000,00
0225 - Cota-Parte Contribuição Intervenção Domínio Econômico - Prog. Constr. Rodov-Rota do Sol	88.675,94
0226 - Cota-Parte Cide - Programa de Construção de Rodovias Contrapartida BID - DAER	68.860,01
0227 - Cota-Parte Cide - Prog. Recuperação Manut. Malha Rodov. Estadual - Contrapartida BIRD	553.232,09
0228 - Cota-Parte da Cide - Interligação Municípios Malha Rodoviária Estadual - DAER	1,56
0229 - Cota-Parte Intervenção do Domínio Econômico - Obras Portuárias e Hidroviárias - ST	13.760.414,82
0232 - Cota - Parte CIDE - Recuperação e Manutenção da Malha Rodoviária Estadual - Contrato BIRD-DAER	10.454.047,62
0234 - Cota-Parte CIDE Obras e Projetos ST	3.583.303,53
0292 - Salário-Educação	539.304.845,11
0294 - Fundo Especial - Petróleo de Produção Nacional - Estado	11.846.397,30
0295 - Compensação Financeira pela Exploração de Recursos Hídricos	55.535.796,87
0296 - Fundo Especial - Cota-Parte Petróleo de Produção Nacional - Municípios	868.561,02
0298 - Salárioeducação - Municípios	35.399.060,45
0299 - Compensação ICMS Álcool Hidratado Combustível-Protocolo DNC 17-97 - Participação dos Municípios	9.250.813,26
0833 - Convênio MC/SC s/nº - Inform. Museu Hipólito José da Costa	3.693,21
0862 - Convênio SSMA/MS 74-95 - Hospital Materno-Infantil Presidente Vargas	809,68
0877 - Convênio FNDE/SE 771-96 - Expansão Rede Física Escolar para Melhoria do Ensino Fundamental	29.010,40
0881 - Convênio MJ-DPRF/SJS-DETRAN - Multas de Trânsito Federais - Parcela FESP	17.925,08
0898 - Convênio MS/SC E-084-96-SE - Reparelhamento da Orquestra Sinfônica Porto Alegre	760.010,88
1000 - Convênio MJ-DPRF/SJS-DETRAN - Multas de Trânsito Federais - Parcela da SEFA	167.161,85
1001 - Convênio EMBRATUR/SETUR 042-96 - Execução do Programa Descentralização EMBRATUR	189.052,22
1017 - Convênio MPO-CEF/SOPSH - Programa de Ação Social em Saneamento - PASS 97	19.330,00
1023 - Convênio UDESC/CODESUL - RS - Sistema Regional de Controle Transp. Rodoviário Prod. Perigosos	489,07
1054 - Convênio MPAS/STCAS-FEAS 53-96 - Pessoa Portadora de Deficiência PPD - 2ª Etapa	304.799,44
1055 - Convênio MPAS/STCAS-FEAS 53-96 - Apoio à Pessoa Idosa API - 2ª Etapa	358.155,04
1056 - Convênio MPAS/STCAS-FEAS 53-96 - Atendimento à Criança na Creche - PCM - 2ª Etapa	932.814,34
1061 - Convênio MPAS/STCAS - Programa Brasil Criança Cidadã - Abrigo	106.163,04
1076 - Convênio MJ/DEFENSORIA PÚBLICA DO ESTADO - Execução do Mutirão na Execução Penal	0,49
1083 - Convênio MJ/STCAS-FECA-SIPIA - Sistema de Informatização para Infância e Adolescência	1.867,47
1088 - Convênio MF/STCAS-023-98 - Ações de Divulgação dos Direitos da Criança e Adolescente	13.947,16
1090 - Convênio MEC/SUEPRO 037-98 - Programa de Expansão da Educação Profissional - PROEP	501,40
1097 - Convênio MS/SS - Piso de Atenção Básica - PAB - Fixo - Municipalização Solidária	23.222,82
1098 - Convênio MS/SS - Farmácia Básica	4.586,50
1130 - Receitas do Fundo Estadual de Defesa do Consumidor	819.847,21
1401 - Convênio MPO/SOPSH 1136 - Programa de Ação Social e Saneamento - PASS 93	1.274,00
1404 - Convênio MEC/SUEPRO/RS 080-99 - Programa de Expansão da Educação Profissional	90,00
1406 - Convênio FNDE/MEC 93.898-99 - Educação de Jovens e Adultos	6.841,73
1408 - Convênio MPO-SEP/SE/SOPSH-HAB-98 - Ações Emergenciais - Habitar-98	10.500,01
1426 - Convênio MS/SS 1481 - Garantir Acesso a Pacientes do SUS a Medicamentos do SAI/SUS	78.658,45
1448 - Transferência Ação Civil Pública - Ministério Público Federal 99.0001418-9	54,22
1450 - Convênio MS/SS 950/99-FES/TFECD - Controle de Epidemiologia	2.481.880,60
1452 - Convênio MPAS/STCAS 1348-2000 - Programa Agente Jovem - Desenvolvimento Social e Humano	167.347,66
1457 - Convênio FNDE-MEC/SE-PDDE - Programa Dinheiro Direto na Escola	60.442,22
1462 - Transferências SUS/STASC - Atendimento Ambulatorial	3.532,06
1477 - Convênio ANVISA/MS/SSMA-FES - Portaria 1008 - Fortalecimento Execução na Área de Vigilância	9.883.599,70
1479 - Convênio INDESP-CAIXA/SE 115.623-54-2000 - Construção de Ginásios Poliesportivos	124.477,93
1480 - Convênio INDESP-CAIXA/SE 115.622-49-2000 - Construção de Ginásios Poliesportivos	56,62
1488 - Convênio ME-FAE/SE 2787-94 - Programa Alimentação Escolar - Saldo Recursos	9.856,12
1609 - Convênio MS/SES 3033-00 - Hemocentro Regional P. Fundo, S. Rosa, C. Sul e Coorden. RS	220.778,74
1624 - Convênio MEC/SEC 304-00 - PROEP - Impl. Progr. Expansão Educação Profissional	519,91
1629 - Convênio MMA-FNMA/STCAS - Projeto Etnossustentável dos Povos Kaingangues e Guaranis	1,29
1630 - Convênio MMA-FNMA/STCAS-CHARRUA - Desenvolvimento Etno Sustentável dos Povos Kaingangues do	1.914,50
1639 - Convênio MS/SES 2743-01 - Aquisição de Equipamentos e Materiais para o LAFERGS	423.751,99
1640 - Convênio ME-FNDE/SE-MERENDA 2002 - Merenda Escolar	5.429,99
1643 - Convênio MPAS/SEAS 379-2001 - Projeto de Capacitação e Geração de Emprego e Renda para as Famílias do Programa de Erradicação do Trabalho Infantil - PETI	796,59
1644 - Convênio FINEP/SC 2301070900 - Projeto Centro de Excelência em Tecnologia Eletrônica Avançada	23,36
1645 - Convênio CEF/SAA 012775057-2001 - Execução de Ações Relativas ao PRONAF	84.357,78
1648 - Convênio INCA/SES 068-02 - Fomentar e Implantar Ações para Prevenção de Câncer	77.864,10
1657 - Convênio MC/SEDAC 549-02 - Capacitação Técnicos e Diregentes Sistema Est. de Museus do RS	0,25
1662 - Convênio MEC/SEC 045-01 - PROEP - Implantação Centro Tecnológico Estadual de Sta. Maria	50,00
1676 - Portaria GM/MS 1679-02 - Estrut. Rede Nacional Atenção Saúde Trabalhador - RNAS	863.560,35
1679 - CONV FNDE/SE 816227-07	151.498,97
1680 - Convênio FNDE/SE - Programa Nacional de Alimentação Escolar - CRECHES	372,77
1681 - Gestão Plena do Sistema Nacional de Saúde - Resolução CES/RS 06-2002	47.908.305,11
1682 - Convênio ANTT/ST 013-2002 - Fiscalização Vale-Pedágio sobre Transporte Rodoviário e Cargas	1.858.426,15
1684 - Portaria 1415/GM MEC/SES - Incentivo Programa Nacional HIV/AIDS e Outras DST	5.704.467,18
1686 - Programa Nacional de Alimentação Escolar Indígena - PNAI Resolução FNDE/CD/N-045	8.272,20
1695 - Convênio MI/GRA 06-2003 - Viveiros Florestais e Reflorestamento	149.186,07
1696 - PRG HIV/AIDS-PORT 2313-02 - Fórmula Infantil Adicional	107.420,62
1709 - Transporte Escolar Ensino Fundamental FNDE-ME/SE Resolução /CD/FNDE/ 18-2004	50,87
1717 - Convênio MJ/SJS 61-2003 - Ampliação Presídio Central de Porto Alegre	292.342,76
1724 - Convênio MS/SS 2224-2003 - Implantação, Aparelhamento e Adequação de Unidades do SUS	247.087,12
1726 - Convênio ME/SJS 64-2004 - Produção de Material Esportivo por Detentos	43.459,74
1737 - Convênio SPR-MIN/SAA 045-2004 - Fortalecimento Pequenas Agroindústrias Familiares	206.630,49
1742 - Convênio MMA-FNMA/SEMA 106-2004-Plano Estadual de Recursos Hídricos do RS	31.521,66
1747 - Contrato MDA-CEF/SAA - Programa Nacional Fortalecimento Agricultura Familiar - PRONAF	56.154,99
1748 - Contrato MDA-CEF/SAA 0157923-63-2003-Programa Nacional Fortalecimento Agricultura Familiar	57.969,85
1749 - Contrato MDA-CEF/SAA 0157925-82-2003-Programa Nacional Fortalecimento Agricultura Familiar	87.344,26
1750 - Contrato MDA-CEF/SAA 0157899-61-2003-Fortalecimento Agricultura Familiar- PRONAF	104.547,00

Continua

Continuação

1756	- Apoio Desenvolvimento Arquivos Ibero-Americanos - Escravos do Rio Grande Do Sul	10.745,60
1757	- Convênio AES Sul.../Pc-Sjs 14-2005 - Delegacia Repressão Crimes Contra o Patrimônio	245.937,22
1761	- Convênio MDSCF/STCAS - Plano Atenção Básica - Infância, Idoso e Família	9.508,98
1762	- Serviços De Atendimento Móvel de Urgência - Portaria 430/GM - MS	411.218,83
1763	- Contrato ME-CEF/SE 164638-43-2004 - Modernização Núcleos Esporte e Lazer	5.281,53
1764	- Contrato ME-CEF/SE 167924-81-2004 - Modernização Núcleos Esporte e Lazer	557,95
1765	- Contrato ME-CEF/SE 167023-80-2004 - Infraestrutura de Desenvolvimento do Esporte e da Educação	17.504,11
1766	- Epidemiologia Controle Doenças - Redução Morbimortalidade -Portaria MS-GM 1253-05	1.678.813,23
1770	- Convênio FUNASA-MS/SES 1371-2003 - Atenção à Saúde do Índio	207.561,84
1771	- Convênio SGPR/SJS 37/2005-Proteção Vítimas e Testemunha – Protege /Rs	578,27
1772	- Transferências FNAS - Enfrentamento Abuso Exploração Sexual de Crianças/Adolescentes	25.864,23
1776	- Contrato CEF-MJ/SJS - Penitenciária de Santa Maria	1.370.182,24
1778	- Convênio FNDE-MEC/SE 837014 - Equalização de Oportunidade de Educação	9.303.857,89
1779	- Convênio MEC-FNDE/SE 812075 - Educação Escolar Indígena	13.045,05
1780	- Convênio FNDE-MEC/SE 812033 - Educação Escolar Indígena	68.643,83
1782	- Convênio FNDE-MEC/SE - Formação de Educadores e Agente Penitenciário	26.701,26
1784	- Contrato CEF-MDSCF/STCAS 176629-99-2005 - Restaurante Popular de Cachoeirinha	343.103,65
1785	- Contrato CEF-MDSCF/STCAS 176628-85-2005 - Restaurante Popular de Pelotas	14.329,62
1786	- Contrato CEF-MDSCF/STCAS 176625-53-2005 - Restaurante Popular de Caxias do Sul	8.597,78
1787	- Fator Incentivo Laboratório Central Saúde Pública - FINLACEN - PORTARIA	2.515.116,94
1788	- Convênio MDSCF/STCAS - HORTAS Comunitárias Unidades Hortigranjeiros	119.752,97
1789	- Termo MDSCF/STCAS 22 - Cadastro Único de Programas Sociais e Bolsa-Família	388.340,82
1790	- Transferência FNDE - Programa Nacional de Alimentação Escolar Quilombos	35,21
1791	- Transferência FNAS - PISO Alta Complexidade I	220.321,09
1792	- Transferência FNAS - PISO Fixo Média Complexidade	148.013,60
1793	- Transferência FNAS - PISO Transição Média Complexidade	146.608,23
1794	- Transferência FNAS - PISO Básico Transição	72.420,94
1795	- Transferência SUS-LACEN Ações de Diagnóstico Laboratorial da Tuberculose	11.868,51
1810	- Transferências SUS - Doenças e Agravos Não Transmissíveis	208.426,36
1811	- Convênio MS/SS 5419-04 - Construção de Unidades de Saúde	768.110,20
1812	- Convênio MS/SS 4080-04 - Equipamento e Material Permanente - SUS	67.397,06
1814	- Convênio MS/SS 4893-05 - Capacitação de Conselheiros de Saúde	108.048,98
1817	- Transferência do FNAS - Erradicação Trabalho Infantil - Bolsa Rural e Urbana	15.523,23
1822	- Transferência FNS-NOVOS Sistemas Informação Mortalidade e Nascidos	13.060,71
1825	- Convênio FNDE-MEC/SE 864008-06 - Educação Ambiental	37.868,93
1826	- Convênio SEB-MEC/SE 19020-06 - Melhoria de Ensino	82.104,71
1827	- Convênio MS/SS - Portaria 246 - GM - Reestruturação Serviços Residenciais	81.786,65
1828	- Transferência SUS - Registro Câncer Base Populacional	142.744,67
1829	- Transferência SUS - Alimentação e Nutrição	117.524,02
1830	- Convênio BCB - MF/SJS 59-06 - Escola Transporte de Valores	462.240,89
1832	- Contrato CEF - ME/SE 160878-74-03 - Infraestrutura Esportiva para Escola	56.669,54
1833	- Contrato CEF - ME/SE 160877-60-03 - Infraestrutura Esportiva para Escola	20.006,45
1834	- Contrato CEF-MJ/SJS 207491 - Construção Penitenciária de Passo Fundo.	9.638.059,42
1835	- Contrato CEF-MJ/SJS 207487 - Construção Albergue-Padrão 78 - Porto Alegre	57.694,55
1836	- Contrato CEF-MJ/SJS 207488 - Construção Albergue-Padrão 78 - Caxias do Sul	57.995,54
1837	- Contrato CEF-MJ/SJS 207489 - Construção Albergue-Padrão 78 - Venâncio Aires	56.296,99
1838	- Contrato CEF-MJ/SJS 207490 - Construção Albergue-Padrão 78 - Charqueadas	55.614,03
1839	- Contrato CEF-MS/SJS 207808 - Ampliação Alojamentos Instituto Penal Viamão	17.750,26
1840	- Contrato CEF-MJ/SJS 207807 - Reforma Geral Presídio Estadual de Espumoso	139.270,72
1842	- Contato MS/SJS 5-06 - Reaparelhamento Escola Penitenciária	2.642,56
1843	- Convênio MS/SJS 38-06 - Equipamentos para o Sistema de Segurança Estadual de Estabelecimentos	1.077.321,74
1844	- Convênio SENASP-MJ/SJS 112-06 - Descentralização e Ampliação do Sistema Guardião	30.169,54
1845	- Convênio SENASP-MJ/SJS 113-06 - Reaparelhamento Instituto Geral de Perícias	69.485,98
1846	- Convênio SENASP-MJ/SJS 115-06 - Reaparelhamento de Órgãos da Polícia Metropolitana	123.625,15
1847	- Convênio SENASP-MJ/SJS 116-06 - Construção Posto Médico-Legal no Interior do Estado	9.847,39
1848	- Convênio SENASP-MJ/SJS 117-06 - Construção do Acervo Bibliográfico da Escola de Justiça e	10.187,03
1849	- Convênio SENASP-MJ/SJS 118-06 - Implantação do Projeto Bombeiro e Policial Mirins	50.023,04
1850	- Convênio SENASP-MJ/SJS 119-06 - Reaparelhamento dos Órgãos de Segurança Pública	207.378,83
1851	- Convênio SENASP-MJ/SJS 120-06 - Reaparelhamento Polícia Civil	2.829,67
1852	- Convênio SENASP-MJ/SJS 121-06 - Informatização Órgãos de Segurança Pública	197.525,64
1853	- Convênio SENASP-MJ/SJS 122-06 - Construção de Linhas de Tiro	83.319,46
1854	- Convênio SENASP-MJ/SJS 123-06 - Qualificação das Atividades de Polícia Ostensiva	61.895,80
1855	- Convênio SENASP-MJ/SJS 132-06 - Reaparelhamento da Brigada Militar, Polícia Civil e Instituto de	16.464,44
1857	- Convênio FNDE/SEDUC/RS 832021-2006	3.012.533,07
1860	- Transferência FNS - Subsistema Nacional de Vigilância Epidemiológica Hospitalar	35.193,82
1861	- Convênio SENASP-MJ/SJS 114-06 - Qualificação dos Servidores da Escola de Gestão da SJS	74.361,42
1862	- Contrato CEF-MPOG/GE 24-06 - Modernização da Gestão e Planejamento do RS - PNAGE-RS	1.322.558,40
1863	- Transferência Jurídica à Polícia Civil do Ministério Público e Poder Judiciário	17.565,65
1864	- Transferência Jurídica ao Instituto Geral de Perícias do Ministério Público e Poder Judiciário	46.545,28
1865	- Transferência Sistema Único de Saúde-Fundo a Fundo - Medicamentos Excepcionais	1.423.983,94
1867	- Convênio MDA/SAA 173374-55-05 - Programa Nacional de Fortalecimento da Agricultura Familiar	20.490,26
1870	- Contrato MCT-CEF/SE 206771-22 - Centro de Inclusão Digital	5.902,00
1872	- Contrato MESP-CEF/SE 202569-30 - Quadra Poliesportiva EE Bas. Rui Barbosa-Pinhal	7.551,87
1873	- Contrato MESP-CEF/SE 196014-86 - Quadra Poliesportiva EE Cel. Pilar-Santa Maria	193.027,53
1874	- Contrato MESP-CEF/SE 202568-26 - Quadra Poliesportiva EE Padre Colbachini-Nova Bal	5.087,21
1875	- Contrato MESP-CEF/SE 202567-12 - Quadra Poliesportiva EE Fundacao Afonso Pena	14.087,59
1876	- Contrato MESP-CEF/SE 196016-04 - Quadra Poliesportiva EE Fundacao Marechal Humberto Castello	53.618,75
1877	- Contrato MESP-CEF/SE 196015-91 - Quadra Poliesportiva EE Tancredo Neves-Sta Maria	13.592,93
1878	- Contrato MESP-CEF/SE 196013-72 - Quadra Poliesportiva EE Sananduva-Sananduva	215.652,88
1879	- Contrato MESP-CEF/SE 196002-42 - Quadra Poliesportiva EE Ceci Leite Costa-P. Fundo	215.103,29
1880	- Contrato MESP-CEF/SE 196012-68 - Quadra Poliesportiva EE João Carlos Machado	215.652,88

Continua

Continuação

1881 - Contrato MCT-CEF/SE 197765-92 - Inclusão Digital EE Med. Bandeirantes-Guaporé	12.309,04
1882 - Contrato MESP-CEF/SE 199415-92 - Quadra Poliesportiva EE Walter Jobim-Santa Maria	250.000,00
1883 - Transferência SUS - PROGESUS	10.746,82
1886 - Convênio MS/SS 1240-06 - Equipamento e Material Permanente - Portador de Hepatites	103.840,88
1887 - Pacto de Gestão do Sistema Único de Assistência Social - SUAS	240.320,29
1888 - Transferência SUS - Apoio Organização e Funcionamento Colegiados Gestão Regional	806.171,48
1889 - Transferência SUS - Sistema Planejamento SUS-PLANEJASUS	1.186.131,56
1890 - Transferência SUS - Política Nacional Educação Permanente em Saúde	541.809,96
1892 - Convênio DETRAN-IGP 01-2003 - Análise Toxicológica Fiscalização Acidente Transito	129.764,42
1893 - Transferência FNDE - Programa Nacional Alimentação Escolar Pré-Escola	1.882,73
1895 - Convênio MJ/SSP 297-07 - Revitalização Sistema Telefonia Atendimento Emergência	11.519,71
1896 - Convênio MJ/SSP 232-07 - Delegacia on-line	231.218,67
1897 - Convênio MJ/SSP 295/07 - Terminal Embarcado Viaturas Patrulhamento Ostensivo	74.838,81
1898 - Convênio MJ/SSP 296-07 - Implantação Sistema Policia Judiciária	122.431,65
1899 - Convênio MJ/SSP 210-07 - Aprimoramento e Ampliação do PROERD do RS	309.602,91
1900 - Convênio MJ/SSP 131-07 - Prevenção Violência - Polícia Civil	217.275,70
1901 - Convênio MJ/SSP 132-07 - Aquisição Armas Não Letais Polícia Civil	79.098,70
1902 - Convênio MJ/SSP 350-07 - Curso Para Brigada Militar: Especialização em Gestão	322.416,82
1903 - Convênio MJ/SSP 230-07 - Curso Para Polícia Civil - Crimes pela Internet	11.248,64
1904 - Convênio FNDE/SE 806053-Plano de Metas Compromisso Todos pela Educação - PAR-PDE	159.723.628,37
1905 - Transferência FNDE - Programa Brasil Alfabetizado	592.252,30
1906 - Transferência do SUS - Complexos Reguladores	1.010.249,90
1907 - Convênio MJ/SSP 231-07 - Curso Uso Legal e Progressivo da Força e da Arma de Fogo	261.948,71
1908 - Convênio MJ/SSP 130-07 - Reaparelhamento da Brigada Militar	162.979,70
1909 - Convênio MJ/SSP 129-07 - Reaparelhamento da Polícia Civil	164.598,04
1910 - Convênio MJ/SSP 133-07 - Reaparelhamento Órgãos da Segurança Publica	878.712,43
1911 - Convênio MJ/SSP 134/07 - Reforma Prédio - Instalação Academia Integrada SP-ACISP	381.293,96
1912 - Transferência SUS - Laboratório Central Saúde Pública - LACEN	202.688,00
1913 - Convênio FNDE/SE 864012-07 - Educação Ambiental	273.584,20
1916 - Transferência SUS - Vigilância em Saúde - Sistema de Gestão de Qualidade	838.843,41
1917 - Convênio SEDH-PR/DP 120-07 - Capacitação Defensores Públicos	35.206,65
1918 - Convênio Fundação Universitária de Cardiologia/SS 12-07 - Laboratório de Pesquisa	265.455,07
1919 - Convênio FNS/FES 23/2008 - Apoio Técnico e Financeiro Semin Nac. de Violência	190.392,83
1920 - Convênio ME/SUEPRO 23-2007 - Programa de Qualificação Técnico - Pedagógica Esc. Técnica	666.794,82
1921 - Convênio ME/SUEPRO 24/2007 - Programa de Qualificação Técnico - Pedagógica Esc. Técnica	2.697.933,25
1923 - Convênio MJ/SSP 53-07 - Laboratório de Análise	14.294,37
1924 - Convênio MS/SS 1895-2007 - Atenção Integral Saúde Pessoa Idosa	100.310,54
1925 - Convênio INEP-MEC/SE 10-08 - Censo Educação Básica 2008	47.210,31
1926 - Convênio MJ/SSP 74-07 - Capacitação Servidores da SUSEPE	15.509,39
1927 - Contrato MJ/SSP CEF 207806 - 15-006 - Reforma Casa Albergado Padre Pio Buck	116.130,86
1928 - Transferências do SUS – Gestão – Qualificação - Sistema De Auditoria	1.008.291,45
1930 - Convênio MJ/DPE 16-08 - Atendimento Mulheres Situação Violência Doméstica Familiar	298.855,69
1931 - Convênio MJ/DPE 22-08 - Assistência Jurídica Integral ao Preso e Seus Familiares	738.222,06
1932 - Convênio MCID/SEHADUR 251034-98-2008 - Plano Estadual de Habitação Social	167.089,29
1933 - Contrato MCID/SEHADUR 0218519-60-07 - Esgotamento Sanitário Canoas	6.068.520,89
1934 - Contrato MCID/SEHADUR 0224352-86-07 - Esgotamento Sanitário Esteio/Sapucaia	15.686.246,40
1935 - Contrato MCID/SEHADUR 0224353-90-07 - Esgotamento Sanitário Alvorada/Viamão	16.146.565,66
1937 - Contrato MCID/SEHADUR 0237829-19-07 - Esgotamento Sanitário São Gabriel	444.927,45
1941 - Convênio MTUR/STUR 700066-08 - Promoção e Participação em Eventos Turísticos	233.685,15
1942 - Convênio MJ/SJS - 88-2008 - Qualificação e Sensibilização dos Servidores da SSP/RS	83.525,02
1943 - Convênio MJ/SJS - 65/2008 - Implantação Projeto Polícia Itinerante - Pol. Com.- BM	1.536.269,06
1944 - Convênio MJ/SJS - 89-2008 - Estruturação da Corregedoria do IGP	90.572,08
1945 - Convênio MJ/SJS - 90-2008 - Reaparelhamento da Corregedoria da BM	616.738,47
1946 - Convênio MJ/SJS - Estruturação da Corregedoria da Polícia Civil	153.876,01
1947 - Convênio MJ/SJS - 61-2008 - Aquisição de Armas P/ Polícia Civil	1.415.976,69
1948 - Convênio MJ/SJS - 59-2008 - Aquisição de Viaturas P/ Polícia Civil/RS	4.243.752,45
1949 - Convênio MJ/SJS - 66-2008 - Instrum. e Modern. do Serv. de Assist. Social da PC	316.245,53
1950 - Convênio MJ/SJS - 52-2008 - Aquisição de Unidades Móveis p/ Polícia Civil	939.100,86
1951 - Convênio MJ/SJS - 50-2008 - Reaparelhamento do 26º BPM - Cachoeirinha	546.112,98
1952 - Convênio MJ/SJS - 58-2008 - Reaparelhamento do 15º BPM - Canoas	1.382.015,41
1953 - Convênio MJ/SJS - 53-2008 - Modernização do Hosp. da BM de Porto Alegre	272.585,51
1954 - Convênio MJ/SJS - 57-2008 - Reaparelhamento do 31º BPM - Guaíba	545.870,47
1955 - Convênio MJ/SJS - 54-2008 - Reaparelhamento do 17º BPM - Gravataí	546.112,98
1956 - Convênio MJ/SJS - Reaparelhamento do 24º BPM - Alvorada	545.870,47
1957 - Convênio MJ/SJS - 56-2008 - Reaparelhamento do 34º BPM - Esteio	546.112,98
1958 - Convênio MJ/SJS - 60-2008 - Reaparelhamento do 3º BPM - Novo Hamburgo	539.464,09
1959 - Convênio MJ/SJS - 49-2008 - Implementação Sistema de Policia Judiciária - SPJ	1.472.400,68
1960 - Convênio MJ/SJS - 55-2008 - Reaparelhamento da Assessoria Biopsicossocial	99.386,39
1961 - Convênio MJ/SJS - 56-2008 - Reapar. do 33º BPM - Sapucaia Do Sul	545.870,47
1962 - Convênio MJ/SJS - 48-2008 - Reaparelhamento do 18º BPM - Viamão	545.870,47
1963 - Convênio MJ/SJS - 114-2008 - Reap. da Agência de Int. do 3º BPM - Novo Hamburgo	200.660,42
1964 - Convênio MJ/SJS - 118-2008 - Corregedorias Móveis da BM	1.396.538,60
1965 - Convênio MJ/SJS - 265 - Reap. Sev. Intel. Pol. e Análise Criminal (SIPAC)	401.195,05
1966 - Convênio MJ/SJS 117-2008 - Reap. Ag. de Int. do Sist. de Intel. - SISPE	1.304.409,98
1967 - Convênio MJ/SJS - 64-2008 - Reaparelhamento do 25º BPM - São Leopoldo	546.112,98
1968 - Convênio MJ/SJS 115-2008 - Posto Móvel Brigada Militar	2.384.147,68
1969 - Convênio MJ/SJS 62-2008 - Aquisição Equipamentos Proteção Individual	801.031,95
1970 - Convênio MS/SS 2971-07 - Fortalecimento Processo Regionalização e Gestão Regional	343.793,40
1971 - Programa Nacional de Inclusão de Jovens - PROJOVEM Urbano	1.240.243,00
1972 - Convênio MS/SS 54-2008 - Curso Especialização Humanização Atenção e Gestão	181.897,20
1973 - Convênio MS/SS 1535-2007 - Curso Especialização Direito Sanitário	119.671,70

Continua

Continuação

ORIGEM MUNICIPAL	184.877,00
0503 - Convênio PMPA-FASC/STCAS - Curso de Capacitação de Operadores de Radiodifusão	1.877,00
1503 - Convênio PMPA/SSP 26-08	183.000,00

ORIGEM OPERAÇÕES DE CRÉDITO	15.730.659,84
0326 - Lei 10.921, de 03-01-97 - BIRD - Programa de Reforma do Estado	942.821,07
0356 - Lei 10.617, de 28-12-95 - CEF - Programa de Demissão Voluntária e Reconversão Funcional	
0358 - Lei 10.602, de 28-12-95 - FINEP - FAPERGS	440.173,31
0359 - Empréstimo BID - PRÓ-GUAÍBA 776/0C-BR	1.107.570,80
0360 - Empréstimo BID - PRÓ-GUAÍBA 911/SF/BR	167.538,51
0363 - Lei 10.912, de 03-01-97 - BID - Programa de Pavimentação de Rodovias	613.596,44
0364 - Lei 10.918, de 03-01-97 - BIRD - Programa de Restauração e Manutenção de Rodovias Estaduais	1.737.634,28
0366 - Lei 10.922, de 03-01-97 - CORREDORES	
0367 - Lei 10.912, de 03-01-97 - EXIMBANK/JBIC	8.237.450,15
0926 - PRO-RURAL 2000 - BIRD - Operação de Crédito Externa	2.483.875,28

ORIGEM RECURSOS DO EXTERIOR	2.573.501,00
1678 - Contribuição Financeira da Alemanha -Banco KFW-Projeto Conservação Mata Atlântica	2.573.501,00

ORIGEM INSTITUIÇÕES PRIVADAS E PESSOAS FÍSICAS	5.800.345,06
0184 - Doações para Repasse a Entidades Educacionais ou Filantrópicas	34,89
1027 - Receitas dos Serviços de Loteria Vinculados à Secretaria da Fazenda	5.847,83
1869 - Convênio BANRISUL/Estado RS 1959	91.809,05
1891 - Termo Compromisso REFAP/SEMA - Sistema Nacional Unidades Conservação Natureza	5.702.653,29

Total Poder Executivo	2.813.753.793,92
------------------------------	-------------------------

II - PODER LEGISLATIVO

ORIGEM ESTADUAL	3.514.090,56
0179 - Receitas Financeiras Vinculadas ao Poder Legislativo	2.667.721,73
1161 - Receitas Vinculadas ao Fundo de Reaparelhamento do Tribunal de Contas do Estado	846.368,83
ORIGEM FEDERAL	271.606,72
1820 - Convênio MPO/TCE 10-06 - Modernização Sistema de Controle Externo - PROMOEX	271.606,72

Total Poder Legislativo	3.785.697,28
--------------------------------	---------------------

III - PODER JUDICIÁRIO

ORIGEM ESTADUAL	213.422.714,43
0114 - Taxa Judiciária - FRPJ	8.247.357,29
0144 - Fundo de Reaparelhamento do Poder Judiciário	4.665.817,85
0183 - Receitas Financeiras Vinculadas ao Poder Judiciário	23.814.938,50
1157 - Rendimentos Referentes Depósitos Judiciais - FRPJ	88.778.523,06
1170 - Taxa Judiciária - Despesas de Custeio Serviços Afetos Atividades da Justiça	48.687.242,66
1186 - Fundo Notarial e Registral - FUNORE	39.228.835,07

ORIGEM FEDERAL	214.710,06
1929 - Convênio MJ/TJ 17-08	214.710,06

Total Poder Judiciário	213.637.424,49
-------------------------------	-----------------------

IV - MINISTÉRIO PÚBLICO

ORIGEM ESTADUAL	16.267.430,21
0164 - Fundo de Reaparelhamento do Ministério Público	13.654.413,18
0175 - Receitas Financeiras Vinculadas ao Ministério Público	2.613.017,03

Total Ministério Público	16.267.430,21
---------------------------------	----------------------

Total do Passivo	3.047.444.345,90
-------------------------	-------------------------

RECURSOS VINCULADOS	ATIVO
----------------------------	--------------

I - PODER EXECUTIVO

ORIGEM OPERAÇÕES DE CRÉDITO	(1.869.129,54)
0362 - Lei 10.923, de 03-01-97 - CEF-PROMOFAZ	(671.012,76)
0372 - Lei 10.918-97 - BIRD/CREMA	(363.572,09)
0366 - Lei 10927-97 - Corredores	(834.544,69)

Total do Ativo	(1.869.129,54)
-----------------------	-----------------------

Total dos Recursos Vinculados	3.045.575.216,36
--------------------------------------	-------------------------

ABREVIATURAS E SIGLAS

8 - ABREVIATURAS E SIGLAS

ADCT - Ato das Disposições Constitucionais Transitórias

AFE - Sistema de Administração Financeira do Estado

AFTE - Agente Fiscal do Tesouro do Estado

AGASA - Açúcar Gaúcho S.A

AGERGS - Agência Estadual de Regulação dos Serviços Públicos Delegados do RS

AGO - Assembléia Geral Ordinária

AGOE - Assembléia Geral Ordinária e Extraordinária

AL-GIA - Auto de Lançamentos - Guia de Informação do ICMS

AUL - Auto de Lançamento

ASPS - Aplicações em Ações e Serviços Públicos de Saúde

BAGERGS - Banrisul Armazéns Gerais S.A

BANRISUL - Banco do Estado do Rio Grande do Sul, S.A.

BGE - Balanço Geral do Estado

BID - Banco Interamericano de Desenvolvimento

BIRD - Banco Internacional para Reconstrução e Desenvolvimento

BJCI - Banco Japonês para Cooperação Internacional (Japan Bank International Cooperation)

BM&F - Bolsa de Mercadorias e Futuros

BNDES - Banco Nacional de Desenvolvimento Econômico e Social

BRDE - Banco Regional de Desenvolvimento do Extremo Sul

CADIN/RS - Cadastro Informativo de Pendências

CADIP - Caixa da Administração da Dívida Pública do Estado S.A.

CAGE - Contadoria e Auditoria-Geral do Estado

CEASA - Centrais de Abastecimento do Rio Grande do Sul

CEEE - Companhia Estadual de Energia Elétrica

CEERGS - Caixa Econômica Estadual do Rio Grande do Sul

CEF - Caixa Econômica Federal

CESA - Companhia Estadual de Silos e Armazéns

CFIL/RS - Cadastro de Fornecedores Impedidos de Licitar

CIDE - Contribuição de Intervenção no Domínio Econômico

CIEL - Companhia de Indústrias Eletro-Químicas

CIENTEC - Fundação de Ciência e Tecnologia

CINTEA - Companhia Intermunicipal de Estradas Alimentadoras

CMN - Conselho Monetário Nacional

COFINS - Contribuição para o Financiamento da Seguridade Social

COHAB - Companhia de Habitação do Estado do RS - em liquidação

COM - Companhia Operadora de Mineração

COMUDE - Conselho Municipal de Desenvolvimento

CONFAZ - Conselho Nacional de Política Fazendária

CORAG - Companhia Riograndense de Artes Gráficas

COREDE - Conselho Regional de Desenvolvimento

CORLAC - Companhia Riograndense de Laticínios e Correlatos

CORSAN - Companhia Riograndense de Saneamento

CRM - Companhia Riograndense de Mineração

CRN - Companhia Riograndense de Nitrogenados

CRT - Companhia Riograndense de Telecomunicações

CR-TUR - Companhia Riograndense de Turismo

DAER - Departamento Autônomo de Estradas e Rodagens

DAT - Sistema de Cobrança de Crédito Tributário Inscrito em Dívida Ativa

DDPE - Departamento da Despesa Pública Estadual

DDiP - Divisão da Dívida Pública

DEO - Divisão de Estudos e de Orientação

DEET - Divisão de Estudos Econômicos-Tributários

DEPRC - Departamento Estadual de Portos, Rios e Canais

DETRAN/RS - Departamento Estadual de Trânsito

DILEG - Divisão de Informações Legais e Gerenciais da CAGE

DM - Deutsche Mark (Marco Alemão)

DMAE - Departamento Municipal de Água e Esgoto

DOE - Diário Oficial do Estado

DRPE - Departamento da Receita Pública Estadual

EJA - Programa Educação de Jovens e Adultos

ELETROBRÁS - Centrais Elétricas Brasileiras S.A.

ELETROSUL - Centrais Elétricas do Sul do Brasil

EMATER/RS - Associação Riograndense de Empreendimentos de Assistência Técnica e Extensão Rural

FADERS - Fundação de Articulação e Desenvolvimento de Políticas Públicas para Pessoas Portadoras

de Deficiência e Pessoas Portadoras de Altas Habilidades do Rio Grande do Sul

FAMURS - Federação das Associações dos Municípios do RS

FAPERGS - Fundação de Amparo à Pesquisa do Estado do Rio Grande do Sul

FASE - Fundação de Atendimento Sócio Educativo do RS

FAS - Fundo de Assistência à Saúde

FBERGS - Fundação BANRISUL de Seguridade Social

FCP-RT - Fundação Cultural Piratini - Rádio e Televisão

FCVS - Fundo de Compensação de Variações Salariais

FDRH - Fundação para o Desenvolvimento de Recursos Humanos

FEAPER - Fundo Estadual de Apoio ao Desenvolvimento dos Pequenos Estabelecimentos Rurais

FEDUC - Fundo Especial da Educação

FEE - Fundação de Economia e Estatística Siegfried Emanuel Heuser

FESEP - Fundo Estadual de Gestão Patrimonial

FEMA - Fundação Estadual do Meio Ambiente

FEPAGRO - Fundação Estadual de Pesquisa Agropecuária

FEPAM - Fundação Estadual de Proteção Ambiental Henrique Luís Roessler

FEPPA - Fundo Estadual de Previdência do Parlamentar

FEPPS - Fundação Estadual de Proteção e Pesquisa em Saúde

FES - Fundo Estadual da Saúde

FESA - Fundo Estadual de Sanidade Animal

FESP - Fundo Especial de Segurança Pública

FETLSVC - Fundação Escola Técnica Liberato Salzano Vieira da Cunha

FGLTDPE - Fundo para Garantia de Liquidez dos Títulos da Dívida Pública Estadual

FGTAS - Fundação Gaúcha do Trabalho e Ação Social

FGV - Fundação Getúlio Vargas

FGTS - Fundo de Garantia por Tempo de Serviço

FINAME - Agência Especial de Financiamento Indústria

FINEP - Financiamento de Estudos e Projetos

FNDE - Fundo Nacional de Desenvolvimento da Educação

FNS - Fundo Nacional da Saúde

FOMENTAR/RS - Fundo de Fomento Automotivo do Estado do Rio Grande do Sul

FOSPA - Orquestra Sinfônica de Porto Alegre

FPE - Fundo de Participação dos Estados

FPM - Fundo de Participação dos Municípios

FRE - Fundo de Reforma do Estado

FRH - Fundo de Recursos Hídricos

FRPJ - Fundo de Reaparelhamento do Poder Judiciário

FTSP - Fundação Teatro São Pedro

FUGAST - Fundação Riograndense Universitária de Gastroenterologia

FUNAFIR - Fundo de Apoio Financeiro e de Recuperação dos Hospitais Privados, sem Fins Lucrativos, e Hospitais Públicos

FUNAMEP - Fundo de Apoio à Microempresa, ao Microprodutor e à Empresa de Pequeno Porte

FUNDECOOP - Fundo de Apoio ao Cooperativismo

FUNDEF - Fundo de Manutenção e Desenvolvimento do Ensino Fundamental e de Valorização do Magistério

FUNDERGS - Fundação de Esporte e Lazer do Rio Grande do Sul

FUNDOPIMES - Fundo de Investimentos do Programa Integrado de Melhoria Social

FUNDOVITIS - Fundo de Desenvolvimento da Viticultura

FUNTERRA - Fundo de Terras do Estado do Rio Grande do Sul

FZB - Fundação Zoobotânica do Rio Grande do Sul

IDESE - Índice de Desenvolvimento Sócioeconômico

IBGE - Instituto Brasileiro de Geografia e Estatística

ICMS - Imposto sobre operações relativas à circulação de mercadorias e sobre prestações de serviços de transporte interestadual, intermunicipal e de comunicação

IGP-DI - Índice Geral de Preços - Disponibilidade Interna

IGP-M - Índice Geral de Preços do Mercado

IGTF - Instituto Gaúcho de Tradição e Folclore

INCRA - Instituto Nacional de Colonização e Reforma Agrária

INSS - Instituto Nacional da Seguridade Social

IPCA - Índice Nacional de Preços ao Consumidor Amplo

IPERGS - Instituto de Previdência do Estado do Rio Grande do Sul

IPI - Imposto sobre Produtos Industrializados

IPVA - Imposto sobre a Propriedade de Veículos Automotores

IRGA - Instituto Riograndense do Arroz

IRRF - Imposto de Renda Retido na Fonte

ITBI - Imposto sobre a Transmissão "inter-vivos", por ato oneroso, de bens imóveis e de direitos reais a eles relativos

ITCD - Imposto sobre Transmissão Causa Mortis e Doação de Quaisquer Bens ou Direito.

LDO - Lei de Diretrizes Orçamentárias

LOA - Lei do Orçamento Anual

LRF - Lei de Responsabilidade Fiscal

MDE - Manutenção e Desenvolvimento do Ensino

METROPLAN - Fundação Estadual de Planejamento Metropolitano e Regional

NAD - Natureza de Despesa

PNAFE - Programa Nacional de Apoio à Administração Fiscal para os Estados Brasileiros

PASEP - Programa de Formação do Patrimônio do Servidor Público

PIB - Produto Interno Bruto

PPA - Plano Plurianual

PRÓ-GUAÍBA - Fundo de Investimento do Programa para o Desenvolvimento Racional, Recuperação e Gerenciamento Ambiental da Bacia Hidrográfica do Guaíba

PRÓ-RURAL - Fundo de Investimentos do Programa de Manejo de Recursos Naturais e Alívio à Pobreza Rural

PROCERGS - Cia de Processamento de Dados do Estado do Rio Grande do Sul

PROES - Programa de Incentivo à Redução da Presença do Estado na Atividade Bancária

PROMOFAZ - Programa de Modernização Fazendária

PROTEÇÃO - Fundação Proteção do RS

RAFE - Relatório do Sistema de Administração Financeira do Estado

RCL - Receita Corrente Líquida

RDAT- Relatório da Dívida Ativa Tributária

REFAZ - Programa de Recuperação de Créditos

REFIS - Programa de Recuperação Fiscal

RHE - Recursos Humanos do Estado

RLIT - Receita Líquida de Impostos e transferências

RLR - Receita Líquida Real

RPPS - Regime Próprio de Previdência Social

RTL - Receita Tributária Líquida

SAC - Sistema da Amortização Constante

SAR - Sistema de Arrecadação da Secretaria da Fazenda

SAT - Sistema de Administração Tributária da Secretaria da Fazenda

SELIC - Sistema Especial de Liquidação e Custódia

SES - Secretaria Estadual da Saúde

SIAC - Sistema Integrado de Administração de Caixa

SISBEX - Sistema de Negociação de Títulos Públicos e Outros Ativos

SLFP - Situação Líquida Financeira Potencial

SOF - Secretaria de Orçamento e Finanças

SOPS - Secretaria das Obras Públicas e Saneamento

SPH - Superintendência de Portos e Hidrovias
STCAS - Secretaria do Trabalho, Cidadania e Ação Social
STF - Supremo Tribunal Federal
STN - Secretaria do Tesouro Nacional
SULGÁS - Companhia de Gás do Estado do RS
SUPRG - Superintendência do Porto de Rio Grande
SUS - Sistema Único de Saúde
TBF - Taxa Básica Financeira
TCE/RS - Tribunal de Contas do Estado do Rio Grande do Sul
TELESP - Telecomunicações de São Paulo S.A.
TFA - Transferência a Autarquia e Fundação
TFI - Transferências Financeiras Intragovernamentais
TJLP - Taxa de Juros de Longo Prazo
TNI - Transferência de Numerário Intragovernamental
TR - Taxa Referencial
TTE - Técnico do Tesouro do Estado
TRENSURB - Trens Urbanos de Porto Alegre S.A.
UERGS - Universidade Estadual do Rio Grande do Sul
UO - Unidade Orçamentária
URV - Unidade Real de Valor
VEA - Valor de Entrega Alternativo
ZOPERG - Companhia Administrativa da ZPE do Rio Grande

ANEXOS

AUTARQUIAS

R E C E I T A		D E S P E S A	
T I T U L O S	R\$	T I T U L O S	R\$
RECEITAS CORRENTES		DESPESAS CORRENTES	
RECEITA TRIBUTARIA	494.921.235,37	PESSOAL E ENCARGOS SOCIAIS	1.532.008.445,85
RECEITA DE CONTRIBUICOES	1.155.984.001,31	JUROS E ENCARGOS DA DIVIDA	3.925,62
RECEITA PATRIMONIAL	49.241.192,97	OUTRAS DESPESAS CORRENTES	1.181.976.723,89
RECEITA AGROPECUARIA	125,50		
RECEITA INDUSTRIAL	9.684,00	SOMA.....	2.713.989.095,36
RECEITA DE SERVICOS	121.659.168,72		
TRANSFERENCIAS CORRENTES	9.934.420,51	SUPERAVIT DO ORCAMENTO CORRENTE	110.308.225,24
OUTRAS RECEITAS CORRENTES	118.124.802,27	TOTAL.....	2.824.297.320,60
SOMA.....	1.949.874.630,65		
RECEITAS CORRENTES INTRA-ORCAMENTARIAS	874.422.689,95	DESPESAS DE CAPITAL	
TOTAL.....	2.824.297.320,60	INVESTIMENTOS	183.306.734,29
		INVERSOES FINANCEIRAS	852.873,60
SUPERAVIT DO ORCAMENTO CORRENTE	110.308.225,24	AMORTIZACAO DA DIVIDA	1.097.148,76
		SOMA.....	185.256.756,65
RECEITAS DE CAPITAL		TOTAL.....	185.256.756,65
ALIENACAO DE BENS	2.036.239,48		
AMORTIZACAO DE EMPRESTIMOS	536.102,22		
TRANSFERENCIAS DE CAPITAL	6.400.000,00		
SOMA.....	8.972.341,70		
DEFICIT	65.976.189,71		
TOTAL.....	185.256.756,65		
R E S U M O			
RECEITAS CORRENTES.....	2.824.297.320,60	DESPESAS CORRENTES.....	2.713.989.095,36
RECEITAS DE CAPITAL.....	8.972.341,70	DESPESAS DE CAPITAL.....	185.256.756,65
DEFICIT.....	65.976.189,71	SUPERAVIT.....	0,00
TOTAL.....	2.899.245.852,01	TOTAL.....	2.899.245.852,01

EXERCICIO DE 2008		AUTARQUIAS		RAFE061/00001	
		PROGRAMA DE TRABALHO DO GOVERNO		ANEXO N. 7	
		DEMONSTRATIVO DE FUNCOES, SUBFUNCOES E PROGRAMAS POR PROJETOS E ATIVIDADES		R\$	
CODIGO	ESPECIFICACAO	PROJETOS	ATIVIDADES	TOTAL	
04	ADMINISTRACAO		369.754.724,03	369.754.724,03	
04.0122	ADMINISTRACAO GERAL		361.483.627,36	361.483.627,36	
04.0122.0138	PROGRAMA DE APOIO ADMINISTRATIVO		361.483.627,36	361.483.627,36	
04.0125	NORMATIZACAO FISCALIZACAO		920.992,49	920.992,49	
04.0125.0292	SOCIEDADE RESPONSAVEL = TRANSITO EM DEFESA DA VIDA		920.992,49	920.992,49	
04.0130	ADMINIST. DE CONCESSOES		7.188.984,62	7.188.984,62	
04.0130.0138	PROGRAMA DE APOIO ADMINISTRATIVO		6.439.522,48	6.439.522,48	
04.0130.0318	REGULACAO DE SERVICOS PUBLICOS DELEGADOS		749.462,14	749.462,14	
04.0846	OUTROS ENCARGOS ESPECIAIS		161.119,56	161.119,56	
04.0846.0335	OPERACOES ESPECIAIS		161.119,56	161.119,56	
06	SEGURANCA PUBLICA		2.443.898,80	2.443.898,80	
06.0131	COMUNICACAO SOCIAL		2.203.453,30	2.203.453,30	
06.0131.0138	PROGRAMA DE APOIO ADMINISTRATIVO		2.203.453,30	2.203.453,30	
06.0846	OUTROS ENCARGOS ESPECIAIS		240.445,50	240.445,50	
06.0846.0138	PROGRAMA DE APOIO ADMINISTRATIVO		240.445,50	240.445,50	
09	PREVIDENCIA SOCIAL		1.243.855.367,71	1.243.855.367,71	
09.0272	PREV. REGIME ESTATUTARIO		1.243.855.367,71	1.243.855.367,71	
09.0272.0309	GESTAO DA PREVIDENCIA DO SERVIDOR PUBLICO ESTADUAL		1.166.191.737,69	1.166.191.737,69	
09.0272.0335	OPERACOES ESPECIAIS		77.663.630,02	77.663.630,02	
10	SAUDE		704.655.794,13	704.655.794,13	
10.0302	ASSIST.HOSP./AMBULATORIAL		704.655.794,13	704.655.794,13	
10.0302.0303	GESTAO DA SAUDE DO SERVIDOR PUBLICO ESTADUAL		701.515.433,73	701.515.433,73	
10.0302.0335	OPERACOES ESPECIAIS		3.140.360,40	3.140.360,40	
13	CULTURA	15.191,07	7.915.270,12	7.930.461,19	
13.0122	ADMINISTRACAO GERAL		872.927,43	872.927,43	
13.0122.0138	PROGRAMA DE APOIO ADMINISTRATIVO		872.927,43	872.927,43	
13.0391	PATRIMONIO HIST,ART E ARQ	15.191,07		15.191,07	
13.0391.0283	PATRIMONIO CULTURAL	15.191,07		15.191,07	
13.0392	DIFUSAO CULTURAL		6.878.081,41	6.878.081,41	
13.0392.0138	PROGRAMA DE APOIO ADMINISTRATIVO		6.796.608,95	6.796.608,95	
13.0392.0284	PRODUCAO, VALORIZACAO E DIFUSAO DAS MANIFESTACOES CULTURAIS		81.472,46	81.472,46	
13.0846	OUTROS ENCARGOS ESPECIAIS		164.261,28	164.261,28	
13.0846.0138	PROGRAMA DE APOIO ADMINISTRATIVO		164.261,28	164.261,28	
20	AGRICULTURA	3.030.653,43	30.091.897,25	33.122.550,68	
20.0122	ADMINISTRACAO GERAL	3.030.653,43	1.956.491,18	4.987.144,61	
20.0122.0138	PROGRAMA DE APOIO ADMINISTRATIVO	3.030.653,43		3.030.653,43	
20.0122.0295	DESENVOLVIMENTO DO AGRONEGOCIO GAUCHO		1.956.491,18	1.956.491,18	
20.0131	COMUNICACAO SOCIAL		470.588,85	470.588,85	
20.0131.0295	DESENVOLVIMENTO DO AGRONEGOCIO GAUCHO		470.588,85	470.588,85	
20.0273	PREVIDENCIA COMPLEMENTAR		7.020.324,74	7.020.324,74	
20.0273.0138	PROGRAMA DE APOIO ADMINISTRATIVO		385.792,69	385.792,69	
20.0273.0335	OPERACOES ESPECIAIS		6.634.532,05	6.634.532,05	
20.0571	DESENV CIENTIFICO		8.074.198,05	8.074.198,05	
20.0571.0295	DESENVOLVIMENTO DO AGRONEGOCIO GAUCHO		8.074.198,05	8.074.198,05	
20.0573	DIF CONHEC CIENTIFICO		9.296.515,77	9.296.515,77	
20.0573.0295	DESENVOLVIMENTO DO AGRONEGOCIO GAUCHO		9.296.515,77	9.296.515,77	
20.0692	COMERCIALIZACAO		3.254.489,10	3.254.489,10	
20.0692.0295	DESENVOLVIMENTO DO AGRONEGOCIO GAUCHO		3.254.489,10	3.254.489,10	
20.0843	SERVICO DA DIVIDA INTERNA		19.289,56	19.289,56	
20.0843.0335	OPERACOES ESPECIAIS		19.289,56	19.289,56	
26	TRANSPORTE	204.991.255,58	163.090.114,47	368.081.370,05	
26.0122	ADMINISTRACAO GERAL		66.893.506,76	66.893.506,76	
26.0122.0138	PROGRAMA DE APOIO ADMINISTRATIVO		66.893.506,76	66.893.506,76	
26.0130	ADMINIST. DE CONCESSOES	83.505,71		83.505,71	
26.0130.0363	OPERACAO DO SISTEMA RODOVIARIO ESTADUAL	83.505,71		83.505,71	
26.0131	COMUNICACAO SOCIAL		160.575,89	160.575,89	
26.0131.0138	PROGRAMA DE APOIO ADMINISTRATIVO		160.575,89	160.575,89	
26.0181	POLICIAMENTO		10.430.482,26	10.430.482,26	
26.0181.0363	OPERACAO DO SISTEMA RODOVIARIO ESTADUAL		10.430.482,26	10.430.482,26	
26.0782	TRANSPORTE RODOVIARIO	203.173.169,37	22.452.992,55	225.626.161,92	
26.0782.0138	PROGRAMA DE APOIO ADMINISTRATIVO		443.415,90	443.415,90	
26.0782.0294	DESENVOLVIMENTO INTEGRADO DO TURISMO SUSTENTAVEL (PRODETUR)	11.048,25		11.048,25	
26.0782.0361	CONSTRUCAO DE RODOVIAS	132.732.534,50	1.556.622,19	134.289.156,69	
26.0782.0362	CONSERVACAO E MANUTENCAO DE RODOVIAS	70.429.586,62		70.429.586,62	
26.0782.0363	OPERACAO DO SISTEMA RODOVIARIO ESTADUAL		20.452.954,46	20.452.954,46	
26.0784	TRANSPORTE HIDROVIARIO	1.734.580,50	62.037.459,79	63.772.040,29	
26.0784.0138	PROGRAMA DE APOIO ADMINISTRATIVO		21.030.112,75	21.030.112,75	
26.0784.0336	PORTOS INTERIORES E HIDROVIAS	1.565.429,90	20.674.219,69	22.239.649,59	
26.0784.0364	PORTO DO RIO GRANDE - PORTAL LOGISTICO DO MERCOSUL	169.150,60	20.333.127,35	20.502.277,95	
26.0846	OUTROS ENCARGOS ESPECIAIS		1.115.097,22	1.115.097,22	
26.0846.0138	PROGRAMA DE APOIO ADMINISTRATIVO		1.115.097,22	1.115.097,22	
28	ENCARGOS ESPECIAIS		169.401.685,42	169.401.685,42	
28.0061	ACAO JUDICIARIA		16.241.591,04	16.241.591,04	
28.0061.0335	OPERACOES ESPECIAIS		16.241.591,04	16.241.591,04	
28.0846	OUTROS ENCARGOS ESPECIAIS		153.160.094,38	153.160.094,38	
28.0846.0138	PROGRAMA DE APOIO ADMINISTRATIVO		226.120,33	226.120,33	
28.0846.0335	OPERACOES ESPECIAIS		152.933.974,05	152.933.974,05	
TOTAL =>		208.037.100,08	2.691.208.751,93	2.899.245.852,01	

EXERCICIO DE 2008		AUTARQUIAS		RAFE062/00001
DEMONSTRACAO DA DESPESA POR FUNCOES, SUBFUNCOES E PROGRAMAS CONFORME O VINCULO COM OS RECURSOS				ANEXO N. 8
				R\$
CODIGO	ESPECIFICACAO	ORDINARIO	VINCULADO	TOTAL
04	ADMINISTRACAO	309.864.162,03	59.890.562,00	369.754.724,03
04.0122	ADMINISTRACAO GERAL	302.209.736,50	59.273.890,86	361.483.627,36
04.0122.0138	PROGRAMA DE APOIO ADMINISTRATIVO	302.209.736,50	59.273.890,86	361.483.627,36
04.0125	NORMATIZACAO FISCALIZACAO	920.992,49		920.992,49
04.0125.0292	SOCIEDADE RESPONSAVEL = TRANSITO EM DEFESA DA VIDA	920.992,49		920.992,49
04.0130	ADMINIST. DE CONCESSOES	6.572.313,48	616.671,14	7.188.984,62
04.0130.0138	PROGRAMA DE APOIO ADMINISTRATIVO	6.439.522,48		6.439.522,48
04.0130.0318	REGULACAO DE SERVICOS PUBLICOS DELEGADOS	132.791,00	616.671,14	749.462,14
04.0846	OUTROS ENCARGOS ESPECIAIS	161.119,56		161.119,56
04.0846.0335	OPERACOES ESPECIAIS	161.119,56		161.119,56
06	SEGURANCA PUBLICA	2.443.898,80		2.443.898,80
06.0131	COMUNICACAO SOCIAL	2.203.453,30		2.203.453,30
06.0131.0138	PROGRAMA DE APOIO ADMINISTRATIVO	2.203.453,30		2.203.453,30
06.0846	OUTROS ENCARGOS ESPECIAIS	240.445,50		240.445,50
06.0846.0138	PROGRAMA DE APOIO ADMINISTRATIVO	240.445,50		240.445,50
09	PREVIDENCIA SOCIAL	80.342.817,10	1.163.512.550,61	1.243.855.367,71
09.0272	PREV. REGIME ESTATUTARIO	80.342.817,10	1.163.512.550,61	1.243.855.367,71
09.0272.0309	GESTAO DA PREVIDENCIA DO SERVIDOR PUBLICO			
	ESTADUAL	2.679.187,08	1.163.512.550,61	1.166.191.737,69
09.0272.0335	OPERACOES ESPECIAIS	77.663.630,02		77.663.630,02
10	SAUDE	3.140.360,40	701.515.433,73	704.655.794,13
10.0302	ASSIST.HOSP./AMBULATORIAL	3.140.360,40	701.515.433,73	704.655.794,13
10.0302.0303	GESTAO DA SAUDE DO SERVIDOR PUBLICO ESTADUAL			
10.0302.0335	OPERACOES ESPECIAIS	3.140.360,40	701.515.433,73	701.515.433,73
13	CULTURA	7.930.461,19		7.930.461,19
13.0122	ADMINISTRACAO GERAL	872.927,43		872.927,43
13.0122.0138	PROGRAMA DE APOIO ADMINISTRATIVO	872.927,43		872.927,43
13.0391	PATRIMONIO HIST,ART E ARQ	15.191,07		15.191,07
13.0391.0283	PATRIMONIO CULTURAL	15.191,07		15.191,07
13.0392	DIFUSAO CULTURAL	6.878.081,41		6.878.081,41
13.0392.0138	PROGRAMA DE APOIO ADMINISTRATIVO	6.796.608,95		6.796.608,95
13.0392.0284	PRODUCAO, VALORIZACAO E DIFUSAO DAS MANIFESTAC ES CULTURAIS	81.472,46		81.472,46
13.0846	OUTROS ENCARGOS ESPECIAIS	164.261,28		164.261,28
13.0846.0138	PROGRAMA DE APOIO ADMINISTRATIVO	164.261,28		164.261,28
20	AGRICULTURA	33.041.550,68	81.000,00	33.122.550,68
20.0122	ADMINISTRACAO GERAL	4.987.144,61		4.987.144,61
20.0122.0138	PROGRAMA DE APOIO ADMINISTRATIVO	3.030.653,43		3.030.653,43
20.0122.0295	DESENVOLVIMENTO DO AGRONEGOCIO GAUCHO	1.956.491,18		1.956.491,18
20.0131	COMUNICACAO SOCIAL	470.588,85		470.588,85
20.0131.0295	DESENVOLVIMENTO DO AGRONEGOCIO GAUCHO	470.588,85		470.588,85
20.0273	PREVIDENCIA COMPLEMENTAR	7.020.324,74		7.020.324,74
20.0273.0138	PROGRAMA DE APOIO ADMINISTRATIVO	385.792,69		385.792,69
20.0273.0335	OPERACOES ESPECIAIS	6.634.532,05		6.634.532,05
20.0571	DESENV CIENTIFICO	8.074.198,05		8.074.198,05
20.0571.0295	DESENVOLVIMENTO DO AGRONEGOCIO GAUCHO	8.074.198,05		8.074.198,05
20.0573	DIF CONHEC CIENTIFICO	9.215.515,77	81.000,00	9.296.515,77
20.0573.0295	DESENVOLVIMENTO DO AGRONEGOCIO GAUCHO	9.215.515,77	81.000,00	9.296.515,77
20.0692	COMERCIALIZACAO	3.254.489,10		3.254.489,10
20.0692.0295	DESENVOLVIMENTO DO AGRONEGOCIO GAUCHO	3.254.489,10		3.254.489,10
20.0843	SERVICO DA DIVIDA INTERNA	19.289,56		19.289,56
20.0843.0335	OPERACOES ESPECIAIS	19.289,56		19.289,56
26	TRANSPORTE	123.822.532,69	244.258.837,36	368.081.370,05
26.0122	ADMINISTRACAO GERAL	60.023.614,86	6.869.891,90	66.893.506,76
26.0122.0138	PROGRAMA DE APOIO ADMINISTRATIVO	60.023.614,86	6.869.891,90	66.893.506,76
26.0130	ADMINIST. DE CONCESSOES	68.030,53	15.475,18	83.505,71
26.0130.0363	OPERACAO DO SISTEMA RODOVIARIO ESTADUAL	68.030,53	15.475,18	83.505,71
26.0131	COMUNICACAO SOCIAL	160.575,89		160.575,89
26.0131.0138	PROGRAMA DE APOIO ADMINISTRATIVO	160.575,89		160.575,89
26.0181	POLICIAMENTO		10.430.482,26	10.430.482,26
26.0181.0363	OPERACAO DO SISTEMA RODOVIARIO ESTADUAL		10.430.482,26	10.430.482,26
26.0782	TRANSPORTE RODOVIARIO	13.266.643,71	212.359.518,21	225.626.161,92
26.0782.0138	PROGRAMA DE APOIO ADMINISTRATIVO		443.415,90	443.415,90
26.0782.0294	DESENVOLVIMENTO INTEGRADO DO TURISMO SUSTENTAV EL (PRODETUR)		11.048,25	11.048,25
26.0782.0361	CONSTRUCAO DE RODOVIAS	10.538.278,07	123.750.878,62	134.289.156,69
26.0782.0362	CONSERVACAO E MANUTENCAO DE RODOVIAS	2.032.876,37	68.396.710,25	70.429.586,62
26.0782.0363	OPERACAO DO SISTEMA RODOVIARIO ESTADUAL	695.489,27	19.757.465,19	20.452.954,46
26.0784	TRANSPORTE HIDROVIARIO	49.188.570,48	14.583.469,81	63.772.040,29
26.0784.0138	PROGRAMA DE APOIO ADMINISTRATIVO	21.030.112,75		21.030.112,75
26.0784.0336	PORTOS INTERIORES E HIDROVIAS	7.656.179,78	14.583.469,81	22.239.649,59
26.0784.0364	PORTO DO RIO GRANDE - PORTAL LOGISTICO DO MERCOSUL	20.502.277,95		20.502.277,95
26.0846	OUTROS ENCARGOS ESPECIAIS	1.115.097,22		1.115.097,22
26.0846.0138	PROGRAMA DE APOIO ADMINISTRATIVO	1.115.097,22		1.115.097,22
28	ENCARGOS ESPECIAIS	16.411.246,70	152.990.438,72	169.401.685,42
28.0061	ACAO JUDICIARIA	15.846.167,91	395.423,13	16.241.591,04
28.0061.0335	OPERACOES ESPECIAIS	15.846.167,91	395.423,13	16.241.591,04
28.0846	OUTROS ENCARGOS ESPECIAIS	565.078,79	152.595.015,59	153.160.094,38
28.0846.0138	PROGRAMA DE APOIO ADMINISTRATIVO	226.120,33		226.120,33
28.0846.0335	OPERACOES ESPECIAIS	338.958,46	152.595.015,59	152.933.974,05
TOTAL ->		576.997.029,59	2.322.248.822,42	2.899.245.852,01

EXERCICIO DE 2008		AUTARQUIAS			RAFE063/00001
DEMONSTRATIVO DA DESPESA POR ORGAOS E FUNCOES					ANEXO N. 9
					R\$
FUNCOES		ADMINISTRACAO	SEGURANCA PUBLICA	PREVIDENCIA SOCIAL	SAUDE
ORGAOS					
DEPARTAMENTO AUTONOMO DE ESTRADAS DE RODAGEM				61.956.146,14	1.744.675,36
SUPERINTENDENCIA DE PORTOS E HIDROVIAS				15.707.483,88	1.395.685,04
INSTITUTO RIOGRANDENSE DO ARROZ					
AGENCIA ESTADUAL DE REGULACAO DOS SERVICOS PUBLICOS DELEGADOS DO RS		7.188.984,62			
INSTITUTO DE PREVIDENCIA DO ESTADO DO RIO GRANDE DO SUL		59.663.079,54		1.166.191.737,69	701.515.433,73
SUPERINTENDENCIA DO PORTO DE RIO GRANDE					
DEPARTAMENTO ESTADUAL DE TRANSITO		302.902.659,87	2.443.898,80		
FUNDACAO ORQUESTRA SINFONICA DE PORTO ALEGRE					
FUNDACAO INSTITUTO GAUCHO DE TRADICAO E FOLCLORE					
TOTAL.....		369.754.724,03	2.443.898,80	1.243.855.367,71	704.655.794,13
FUNCOES		CULTURA	AGRICULTURA	TRANSPORTE	ENCARGOS ESPECIAIS
ORGAOS					
DEPARTAMENTO AUTONOMO DE ESTRADAS DE RODAGEM				292.996.297,40	15.037.470,24
SUPERINTENDENCIA DE PORTOS E HIDROVIAS				33.449.835,05	
INSTITUTO RIOGRANDENSE DO ARROZ			33.122.550,68		1.373.776,46
AGENCIA ESTADUAL DE REGULACAO DOS SERVICOS PUBLICOS DELEGADOS DO RS					
INSTITUTO DE PREVIDENCIA DO ESTADO DO RIO GRANDE DO SUL					152.990.438,72
SUPERINTENDENCIA DO PORTO DE RIO GRANDE				41.635.237,60	
DEPARTAMENTO ESTADUAL DE TRANSITO					
FUNDACAO ORQUESTRA SINFONICA DE PORTO ALEGRE		7.020.807,66			
FUNDACAO INSTITUTO GAUCHO DE TRADICAO E FOLCLORE		909.653,53			
TOTAL.....		7.930.461,19	33.122.550,68	368.081.370,05	169.401.685,42

EXERCICIO DE 2008		AUTARQUIAS		RAFE063/00002	
		DEMONSTRATIVO DA DESPESA POR ORGAOS E FUNCOES		ANEXO N. 9	
				R\$	
FUNCOES		T O T A L			
ORGAOS					
DEPARTAMENTO AUTONOMO DE ESTRADAS DE RODAGEM		371.734.589,14			
SUPERINTENDENCIA DE PORTOS E HIDROVIAS		50.553.003,97			
INSTITUTO RIOGRANDENSE DO ARROZ		34.496.327,14			
AGENCIA ESTADUAL DE REGULACAO DOS SERVICOS PUBLICOS DELEGADOS DO RS		7.188.984,62			
INSTITUTO DE PREVIDENCIA DO ESTADO DO RIO GRANDE DO SUL		2.080.360.689,68			
SUPERINTENDENCIA DO PORTO DE RIO GRANDE		41.635.237,60			
DEPARTAMENTO ESTADUAL DE TRANSITO		305.346.558,67			
FUNDACAO ORQUESTRA SINFONICA DE PORTO ALEGRE		7.020.807,66			
FUNDACAO INSTITUTO GAUCHO DE TRADICAO E FOLCLORE		909.653,53			
TOTAL.....		2.899.245.852,01			

CODIGO	ESPECIFICACAO	ORCADA	ARRECADADA	DIFERENCA
100000000000	RECEITAS CORRENTES	1.944.361.667,00	1.949.874.630,65	5.512.963,65
110000000000	RECEITA TRIBUTARIA	466.295.623,00	494.921.235,37	28.625.612,37
112000000000	TAXAS	466.295.623,00	494.921.235,37	28.625.612,37
112100000000	TAXAS PELO EXERCICIO DO PODER DE POLICIA	7.941,00	36.219,99	28.278,99
112199000000	OUTRAS TAXAS PELO EXERCICIO DO PODER DE POLICIA	7.941,00	36.219,99	28.278,99
112199990000	DIVERSAS TAXAS PELO EXERCICIO DO PODER DE POLICIA	7.941,00	36.219,99	28.278,99
112199990001	TAXA DE FISCALIZACAO DE AGENCIAS E ESTAC RODOVIARIAS	7.941,00	36.219,99	28.278,99
112200000000	TAXAS PELA PRESTACAO DE SERVICOS	466.287.682,00	494.885.015,38	28.597.333,38
112299000000	OUTRAS TAXAS PELA PRESTACAO DE SERVICOS	466.287.682,00	494.885.015,38	28.597.333,38
112299990000	DIVERSAS TAXAS PELA PRESTACAO DE SERVICOS	466.287.682,00	494.885.015,38	28.597.333,38
112299990007	TAXA DE SERVICOS DE TRANSITO - UTILIZACA DE RODOVIAS	33,00	0,00	33,00-
112299990018	SERVICOS RELATIVOS A EXPEDICAO DA CARTEI NACIONAL DE HABILITACAO - DETRAN	33.000.000,00	37.984.255,32	4.984.255,32
112299990019	SERVICOS RELATIVOS A EXAME DE SAUDE E PSICOTECNICO - DETRAN	46.000.000,00	61.111.215,54	15.111.215,54
112299990020	SERVICOS DE EXAME DE LEGISLACAO DE TRANS E PRATICO DE DIRECAO - DETRAN	41.000.000,00	62.546.808,81	21.546.808,81
112299990021	SERVICOS RELATIVOS A EXPEDICAO DE CRV/CR	133.000.000,00	128.066.049,19	4.933.950,81-
112299990022	SERVICOS DE VISTORIA E IDENTIFICACAO DE VEICULOS - DETRAN	53.000.000,00	55.618.969,96	2.618.969,96
112299990023	SERVICOS RELATIVOS A ALTERACAO DE REGIST DE VEICULOS AUTOMOTORES - DETRAN	80.000.000,00	80.943.596,97	943.596,97
112299990025	LICENCA E FISCALIZACAO DE EVENTOS NA VIA PUBLICA - DETRAN	3.000.000,00	3.271.808,33	271.808,33
112299990026	SERVICOS DE REMOCAO E DEPOSITOS DE VEICU - DETRAN	20.000.000,00	18.636.805,62	1.363.194,38-
112299990027	SERVICO DE ALVARAS DE CREDENCIAMENTO - HABILITACAO - DETRAN	1.250.000,00	1.141.755,39	108.244,61-
112299990028	TAXAS - AGERGS	11.889.296,00	12.201.545,02	312.249,02
112299990032	SERVICO DE ALVARAS DE CREDENCIAMENTO - VEICULOS - DETRAN	1.200.000,00	606.128,23	593.871,77-
112299990040	TAXA DE MANUTENCAO E SERVICOS DE RODOVIA	7.584,00	59.095,22	51.511,22
112299990043	TAXA DE COOPERACAO E DEFESA DA ORIZICULT	42.940.769,00	32.696.981,78	10.243.787,22-
120000000000	RECEITA DE CONTRIBUICOES	1.112.043.132,00	1.155.984.001,31	43.940.869,31
121000000000	CONTRIBUICOES SOCIAIS	1.112.043.132,00	1.155.984.001,31	43.940.869,31
121029000000	CONTRIBUICOES PREVIDENCIARIAS DO REGIME PROPRIO	585.016.942,00	593.216.171,77	8.199.229,77
121029070000	CONTRIBUICAO DE SERVIDOR PARA O REGIME PROPRIO DE PREVIDENCIA - ATIVO CIVIL	385.525.672,00	394.056.692,38	8.531.020,38
121029070001	CONTRIBUICOES PARA PREVIDENCIA SOCIAL-AT CIVIL-EXECUTIVO-OUTROS ORGAOS	79.726.263,00	90.966.449,80	11.240.186,80
121029070007	CONTRIBUICOES PARA PREVIDENCIA SOCIAL-AT CIVIL-ASSEMBLEIA LEGISLATIVA	8.471.404,00	7.915.174,47	556.229,53-
121029070010	CONTRIBUICOES PARA PREVIDENCIA SOCIAL-AT CIVIL-TRIBUNAL DE CONTAS	12.378.984,00	13.093.555,78	714.571,78
121029070016	CONTRIBUICOES PARA PREVIDENCIA SOCIAL-AT CIVIL-MINISTERIO PUBLICO	28.303.268,00	25.958.817,37	2.344.450,63-
121029070021	CONTRIBUICOES PARA PREVIDENCIA SOCIAL-OUTRAS AUTARQUIAS - PESSOAL CIVI	6.218,00	1.902,70	4.315,30-
121029070024	CONTRIBUICOES PARA PREVIDENCIA SOCIAL - OUTRAS FUNDACOES - PESSOAL CIVIL - ATIV	91.388,00	130.650,89	39.262,89
121029070030	CONTRIBUICOES PARA PREVIDENCIA SOCIAL-AT CIVIL-JUSTICA MILITAR	860.768,00	793.148,23	67.619,77-
121029070033	CONTRIBUICAO PARA PREVIDENCIA SOCIAL-ATI CIVIL-TRIBUNAL DE JUSTICA	76.244.561,00	69.019.374,29	7.225.186,71-

CODIGO	ESPECIFICACAO	ORCADA	ARRECADADA	DIFERENCA
121029070034	CONTRIBUICOES PARA PREVIDENCIA SOCIAL-AT CIVIL-SECRETARIA DA EDUCACAO	149.799.226,00	152.921.279,94	3.122.053,94
121029070037	CONTRIBUICOES PARA PREVIDENCIA SOCIAL-AT CIVIL-SECRETARIA DA SAUDE	14.562.807,00	17.585.830,42	3.023.023,42
121029070055	CONTRIBUICOES PARA PREVIDENCIA SOCIAL-AT CIVIL-CEERGS	7.340.958,00	7.089.965,18	250.992,82-
121029070056	CONTRIBUICOES PARA PREVIDENCIA SOCIAL-AT CIVIL-DAER	2.901.435,00	3.628.169,39	726.734,39
121029070058	CONTRIBUICOES PARA PREVIDENCIA SOCIAL-AT CIVIL-SPH	320.302,00	331.453,02	11.151,02
121029070062	CONTRIBUICOES PARA PREVIDENCIA SOCIAL-AT CIVIL-AGERGS	295.105,00	365.791,71	70.686,71
121029070064	CONTRIBUICOES PARA PREVIDENCIA SOCIAL-ATIVO CIVIL-IPERGS	2.626.263,00	2.236.367,68	389.895,32-
121029070066	CONTRIBUICOES PARA PREVIDENCIA SOCIAL-AT CIVIL-SUPRG	392.360,00	410.891,46	18.531,46
121029070068	CONTRIBUICOES PARA PREVIDENCIA SOCIAL-AT CIVIL-DETRAN	718.374,00	720.428,46	2.054,46
121029070070	CONTRIBUICOES PARA PREVIDENCIA SOCIAL-AT CIVIL-FOSPA	366.289,00	467.427,14	101.138,14
121029070072	CONTRIBUICOES PARA PREVIDENCIA SOCIAL-AT CIVIL-FEPAGRO	65.373,00	372.614,19	307.241,19
121029070074	CONTRIBUICOES PARA PREVIDENCIA SOCIAL-AT CIVIL-FEPPS	54.326,00	47.400,26	6.925,74-
121029080000	CONTRIBUICAO DE SERVIDOR PARA O REGIME PROPRIO DE PREVIDENCIA - ATIVO MILITAR	30.177.671,00	29.479.582,24	698.088,76-
121029080002	CONTRIBUICOES PARA PREVIDENCIA SOCIAL-AT MILITAR-EXECUTIVO	30.177.671,00	29.479.582,24	698.088,76-
121029090000	CONTRIBUICAO DE SERVIDOR PARA O REGIME PROPRIO DE PREVIDENCIA - INATIVO CIVIL	106.569.185,00	111.758.881,48	5.189.696,48
121029090003	CONTRIBUICOES PARA PREVIDENCIA SOCIAL-OUTROS ORGAOS EXEC-PESSOAL CIVIL	44.348.264,00	50.316.118,35	5.967.854,35
121029090008	CONTRIBUICOES PARA PREVIDENCIA SOCIAL-ASSEMBLEIA LEGISLATIVA-PES CIVIL	8.607.729,00	7.610.896,91	996.832,09-
121029090011	CONTRIBUICOES PARA PREVIDENCIA SOCIAL-TR CONTAS ESTADO-PESSOAL CIVIL-INATIVO	6.707.173,00	6.893.476,87	186.303,87
121029090017	CONTRIBUICOES PARA PREVIDENCIA SOCIAL-MINISTERIO PUBLICO-PESSOAL CIVIL	8.828.619,00	7.280.934,91	1.547.684,09-
121029090028	CONTRIBUICOES PARA PREVIDENCIA SOCIAL-TRIBUNAL DE JUSTICA-PESSOAL CIVIL	26.250.178,00	25.151.785,46	1.098.392,54-
121029090031	CONTRIBUICOES PARA PREVIDENCIA SOCIAL-JUSTICA MILITAR-PESSOAL CIVIL-IN	757.753,00	647.364,25	110.388,75-
121029090035	CONTRIBUICOES PARA PREVIDENCIA SOCIAL-SECRETARIA EDUCACAO-PESSOAL CIVIL	3.650.190,00	4.280.157,51	629.967,51
121029090038	CONTRIBUICOES PARA PREVIDENCIA SOCIAL-SECRETARIA DA SAUDE-PESSOAL CIVIL	1.799.751,00	3.739.727,80	1.939.976,80
121029090041	CONTRIBUICOES PARA PREVIDENCIA SOCIAL-INATIVO CIVIL-FERROVIARIOS	57.561,00	55.759,10	1.801,90-
121029090042	CONTRIBUICOES PARA PREVIDENCIA SOCIAL-PESSOAL CIVIL-INATIVOS DA EXTINT	2.613.337,00	2.414.195,18	199.141,82-
121029090057	CONTRIBUICOES PARA PREVIDENCIA SOCIAL - DAER - PESSOAL CIVIL - INATIVO	1.438.419,00	1.827.626,25	389.207,25
121029090060	CONTRIBUICOES PARA PREVIDENCIA SOCIAL - IRGA - PESSOAL CIVIL - INATIVO	14.515,00	13.870,24	644,76-
121029090061	CONTRIBUICOES PARA PREVIDENCIA SOCIAL - - PESSOAL CIVIL - INATIVO	560.780,00	551.875,64	8.904,36-
121029090065	CONTRIBUICOES PARA PREVIDENCIA SOCIAL - IPERGS - PESSOAL CIVIL - INATIVO	886.898,00	922.993,22	36.095,22
121029090067	CONTRIBUICOES PARA PREVIDENCIA SOCIAL - SUPRG - PESSOAL CIVIL - INATIVO	41.605,00	46.759,74	5.154,74
121029090069	CONTRIBUICOES PARA PREVIDENCIA SOCIAL - DETRAN - PESSOAL CIVIL - INATIVO	6.413,00	5.340,05	1.072,95-
121029100000	CONTRIBUICAO DE SERVIDOR PARA O REGIME PROPRIO DE PREVIDENCIA - INATIVO MILITAR	15.689.183,00	12.948.953,58	2.740.229,42-

CODIGO	ESPECIFICACAO	ORCADA	ARRECADADA	DIFERENCA
121029100004	CONTRIBUICOES PARA PREVIDENCIA SOCIAL - PODER EXECUTIVO-PESSOAL MILITAR-INATIVO	15.689.183,00	12.948.953,58	2.740.229,42-
121029110000	CONTRIBUICAO DE SERVIDOR PARA O REGIME PROPRIO DE PREVIDENCIA - PENSIONISTA CIV	41.608.417,00	44.942.509,48	3.334.092,48
121029110005	CONTRIBUICOES PARA PREVIDENCIA SOCIAL - PODER EXECUTIVO - PENSIONISTAS - CIVIL	346.167,00	284.163,73	62.003,27-
121029110009	CONTRIBUICOES PARA PREVIDENCIA SOCIAL-ASSEMBLEIA LEGISLATIVA-PENSIONIS	17.674,00	15.586,98	2.087,02-
121029110012	CONTRIBUICOES PARA PREVIDENCIA SOCIAL-TRIBUNAL CONTAS ESTADO-PENSIONIS	44.613,00	16.621,95	27.991,05-
121029110018	CONTRIBUICOES PARA PREVIDENCIA SOCIAL-MINISTERIO PUBLICO - PENSIONISTA	47.136,00	42.858,09	4.277,91-
121029110029	CONTRIBUICOES PARA PREVIDENCIA SOCIAL-TRIBUNAL DE JUSTICA-PESSOAL CIVI	1.930.379,00	1.531.628,95	398.750,05-
121029110032	CONTRIBUICOES PARA PREVIDENCIA SOCIAL-JUSTICA MILITAR-PESSOAL CIVIL-PE	73.417,00	66.357,48	7.059,52-
121029110039	CONTRIBUICOES PARA A PREVIDENCIA SOCIAL-SECRETARIA SAUDE-PESSOAL CIVIL-P	0,00	232,66	232,66
121029110076	CONTRIBUICOES PARA PREVIDENCIA SOCIAL-IPERGS-PESSOAL CIVIL-PENSIONISTA	39.149.031,00	42.985.059,64	3.836.028,64
121029120000	CONTRIBUICAO DE SERVIDOR PARA O REGIME PROPRIO DE PREVIDENCIA - PENSIONISTA MIL	5.446.814,00	29.552,61	5.417.261,39-
121029120006	CONTRIBUICOES PARA PREVIDENCIA SOCIAL - PODER EXECUTIVO - PENSIONISTAS - MILITA	46.814,00	29.552,61	17.261,39-
121029120077	CONTRIBUICOES PARA PREVIDENCIA SOCIAL-PENSIONISTA MILITAR-IPERGS	5.400.000,00	0,00	5.400.000,00-
121099000000	OUTRAS CONTRIBUICOES SOCIAIS	527.026.190,00	562.767.829,54	35.741.639,54
121099490000	CONTRIBUICAO PARA ASSISTENCIA MEDICA SERVIDORES VINCULADOS REGIME PREV PROPRI	520.480.127,00	555.777.702,02	35.297.575,02
121099490001	CONTRIBUICAO PARA ASSISTENCIA MEDICA-SERVIDORES-P EXEC-PESSOAL CIVIL	71.235.022,00	68.645.824,69	2.589.197,31-
121099490002	CONTRIBUICAO PARA ASSISTENCIA MEDICA-SERVIDORES-P EXECUTIVO-PES MILIT	15.796.132,00	15.584.310,64	211.821,36-
121099490003	CONTRIBUICAO PARA ASSISTENCIA MEDICA-SERVIDORES P EXECUTIVO-PES CIVIL	71.153.632,00	78.491.119,73	7.337.487,73
121099490004	CONTRIBUICAO PARA ASSISTENCIA MEDICA-SERVIDORES P EXECUTIVO-PES MILIT	16.691.961,00	19.080.702,48	2.388.741,48
121099490005	CONTRIBUICAO PARA ASSISTENCIA MEDICA-PENSIONISTAS P EXECUTIVO - CIVIL	31.391.635,00	31.888.786,21	497.151,21
121099490006	CONTRIBUICAO PARA ASSISTENCIA MEDICA-PENSIONISTAS PODER EXECUTIVO - M	170.671,00	183.848,96	13.177,96
121099490007	CONTRIBUICAO PARA ASSISTENCIA MEDICA-SERVIDORES-ASSEMB LEGISLATIVA-P	4.142.650,00	3.787.875,37	354.774,63-
121099490008	CONTRIBUICAO PARA ASSISTENCIA MEDICA-SERVIDORES- A LEGISLATIVA-PES CI	2.992.905,00	2.640.405,59	352.499,41-
121099490009	CONTRIBUICAO PARA ASSISTENCIA MEDICA-PENSIONISTAS ASSEMBLEIA LEGISLAT	10.813,00	10.619,76	193,24-
121099490010	CONTRIBUICAO PARA ASSISTENCIA MEDICA-SERVIDORES-TRIB CONTAS-PESSOAL C	2.696.636,00	3.062.151,99	365.515,99
121099490011	CONTRIBUICAO PARA ASSISTENCIA MEDICA-SERVIDORES-TRIB CONTAS-PESSOAL C	1.834.635,00	2.160.540,51	325.905,51
121099490012	CONTRIBUICAO PARA ASSISTENCIA MEDICA-PENSIONISTAS-TRIBUNAL CONTAS EST	16.806,00	17.060,56	254,56
121099490016	CONTRIBUICAO PARA ASSISTENCIA MEDICA-SERVIDORES M PUBLICO-PESSOAL CIV	7.156.516,00	5.747.439,81	1.409.076,19-
121099490017	CONTRIBUICAO PARA ASSISTENCIA MEDICA-SERVIDORES M PUBLICO-PESSOAL CIV	2.558.014,00	2.071.770,54	486.243,46-
121099490018	CONTRIBUICAO PARA ASSISTENCIA MEDICA-PENSIONISTAS-MINISTERIO PUBLICO	10.054,00	9.132,05	921,95-
121099490019	CONTRIBUICAO PARA ASSISTENCIA MEDICA-AVULSAS	10.565.237,00	14.143.942,91	3.578.705,91
121099490021	CONTRIBUICAO PARA ASSISTENCIA MEDICA-SERVIDORES AUTARQUIAS-PESSOAL CI	2.396.417,00	2.660.802,11	264.385,11

CODIGO	ESPECIFICACAO	ORCADA	ARRECADADA	DIFERENCA
121099490022	CONTRIBUICAO PARA ASSISTENCIA MEDICA-SERVIDORES-AUTARQUIAS-PESSOAL CI	3.781.747,00	3.989.512,89	207.765,89
121099490023	CONTRIBUICAO PARA ASSISTENCIA MEDICA - PENSIONISTAS - AUTARQUIAS	25.268,00	9.686,68	15.581,32-
121099490024	CONTRIBUICAO PARA ASSISTENCIA MEDICA-SERVIDORES-FUNDACOES-PESSOAL CIV	282.822,00	346.452,02	63.630,02
121099490027	CONTRIBUICAO PARA ASSISTENCIA MEDICA - PRECATORIOS/RPV	171.991,00	242.904,97	70.913,97
121099490028	CONTRIBUICAO PARA ASSISTENCIA MEDICA-SERVIDORES-TRIBUNAL JUSTICA-P CI	21.311.414,00	20.970.702,78	340.711,22-
121099490029	CONTRIBUICAO PARA ASSISTENCIA MEDICA-SERVIDORES-TRIBUNAL JUSTICA-P CI	10.941.031,00	11.460.511,04	519.480,04
121099490030	CONTRIBUICAO PARA ASSISTENCIA MEDICA-PENSIONISTAS-TRIBUNAL DE JUSTICA	544.468,00	424.922,07	119.545,93-
121099490031	CONTRIBUICAO PARA ASSISTENCIA MEDICA-SERVIDORES-JUSTICA MILITAR-P CIV	260.804,00	254.548,49	6.255,51-
121099490032	CONTRIBUICAO PARA ASSISTENCIA MEDICA-SERVIDORES-JUSTICA MILITAR-P CIV	262.027,00	236.023,10	26.003,90-
121099490033	CONTRIBUICAO PARA ASSISTENCIA MEDICA-PENSIONISTAS-JUSTICA MILITAR - C	19.488,00	17.609,76	1.878,24-
121099490203	CONTRIBUICOES DO PAMES	75.626.770,00	74.343.187,67	1.283.582,33-
121099490204	CONTRIBUICOES DO PAC	71.908.202,00	84.540.045,41	12.631.843,41
121099490205	CONTRIBUICOES PARA A ASSISTENCIA MEDICA PREFEITURAS	78.737.386,00	93.270.545,14	14.533.159,14
121099490206	CONTRIBUICOES PARA A ASSISTENCIA MEDICA CONVENIOS	15.786.973,00	15.484.716,09	302.256,91-
121099990000	DIVERSAS CONTRIBUICOES SOCIAIS	6.546.063,00	6.990.127,52	444.064,52
121099990002	CONTRIBUICOES PARA PREVIDENCIA SOCIAL - AVULSAS	2.352.345,00	1.575.822,24	776.522,76-
121099990004	PREMIO DO PECULIO FACULTATIVO	3.731.240,00	3.065.094,64	666.145,36-
121099990027	CONTRIBUICAO PARA PREVIDENCIA SOCIAL - PRECATORIOS/RPV	223.447,00	1.534.667,69	1.311.220,69
121099990208	CONTRIBUICAO PREVIDENCIARIA PATRONAL-CEDIDOS CIVIS	239.031,00	814.542,95	575.511,95
130000000000	RECEITA PATRIMONIAL	55.037.297,00	49.241.192,97	5.796.104,03-
131000000000	RECEITAS IMOBILIARIAS	27.590.796,00	28.754.488,87	1.163.692,87
131100000000	ALUGUEIS	2.534.658,00	3.069.809,80	535.151,80
131199000000	OUTROS ALUGUEIS	2.534.658,00	3.069.809,80	535.151,80
131199990000	DIVERSOS ALUGUEIS	2.534.658,00	3.069.809,80	535.151,80
131199990002	ALUGUEIS - NAO VINCULADA	2.534.658,00	3.069.809,80	535.151,80
131200000000	ARRENDAMENTOS	24.994.676,00	25.583.508,44	588.832,44
131299000000	OUTROS ARRENDAMENTOS	24.994.676,00	25.583.508,44	588.832,44
131299990000	DIVERSOS ARRENDAMENTOS	24.994.676,00	25.583.508,44	588.832,44
131299990002	ARRENDAMENTOS - NAO VINCULADA	24.994.676,00	25.583.508,44	588.832,44
131900000000	OUTRAS RECEITAS IMOBILIARIAS	61.462,00	101.170,63	39.708,63
131901000000	TAXA DE OCUPACAO DE IMOVEIS	61.462,00	101.170,63	39.708,63
131901030000	TAXA DE OCUPACAO DE OUTROS IMOVEIS	61.462,00	101.170,63	39.708,63
131901030001	TAXA PELA OCUPACAO DE IMOVEIS - NAO VINCULADA	61.462,00	101.170,63	39.708,63
132000000000	RECEITAS DE VALORES MOBILIARIOS	11.344.615,00	14.550.837,80	3.206.222,80
132100000000	JUROS DE TITULOS DE RENDA	164.025,00	219.923,75	55.898,75
132199000000	OUTROS JUROS DE TITULOS DE RENDA	164.025,00	219.923,75	55.898,75
132199990000	DIVERSOS JUROS DE TITULOS DE RENDA	164.025,00	219.923,75	55.898,75
132199990003	JUROS DE TITULOS DE RENDA - NAO VINCULAD	164.025,00	219.923,75	55.898,75
132200000000	DIVIDENDOS	168.045,00	163.828,61	4.216,39-

CODIGO	ESPECIFICACAO	ORCADA	ARRECADADA	DIFERENCA
132201000000	DIVIDENDOS DE PARTICIPACOES EM SOCIEDADES ECONOMIA MISTA	167.795,00	163.816,61	3.978,39-
132201990000	DIVIDENDOS DE SOCIEDADES DE ECONOMIA MIST	167.795,00	163.816,61	3.978,39-
132201990009	DIVIDENDOS DE PARTICIPACOES EM SOCIEDADE DE ECONOMIA MISTA - NAO VINCULADA	167.795,00	163.816,61	3.978,39-
132202000000	DIVIDENDOS DE PARTICIPACOES DIVERSAS	250,00	12,00	238,00-
132202990000	DIVIDENDOS DE PARTICIPACOES DIVERSAS	250,00	12,00	238,00-
132202990099	DIVIDENDOS DE OUTRAS PARTICIPACOES	250,00	12,00	238,00-
132500000000	REMUNERACAO DE DEPOSITOS BANCARIOS	10.990.219,00	14.113.693,42	3.123.474,42
132501000000	REMUNERACAO DE DEPOSITOS DE RECURSOS VINCULADOS	16.753,00	39.145,58	22.392,58
132501990000	DIVERSAS REMUNERACOES DE DEPOSITOS BANCAR VINCULADOS	16.753,00	39.145,58	22.392,58
132501990311	REMUNERACAO DEPOSITO BANCARIO VINCULADO-CONVENIO DNER/ST-DAER PG 074/	11.453,00	8.219,65	3.233,35-
132501990312	REMUNERACAO DEPOSITO BANCARIO VINCULADO-CONVENIO ANEEL/AGERGS 8/98-D	5.300,00	28.316,18	23.016,18
132501990431	REMUNERACAO DEPOSITO BANCARIO VINCULADO-PESQUISA CULTURA DO ARROZ	0,00	2.609,75	2.609,75
132502000000	REMUNERACAO DE DEPOSITO DE RECURSOS NAO VINCULADOS	10.973.466,00	14.074.547,84	3.101.081,84
132502990000	DIVERSAS REMUNERACOES DE DEPOSITOS BANCAR NAO VINCULADOS	10.973.466,00	14.074.547,84	3.101.081,84
132502990001	APLICACOES FINANCEIRAS - NAO VINCULADA	772.741,00	14.059.139,20	13.286.398,20
132502990002	REMUNERACAO DE RECURSOS APLICADOS NO SISTEMA INTEGRADO DE ADMINS DE CAIXA -	10.200.725,00	15.408,64	10.185.316,36-
132900000000	OUTRAS RECEITAS DE VALORES MOBILIARIOS	22.326,00	53.392,02	31.066,02
132999000000	OUTRAS RECEITAS DE VALORES MOBILIARIOS	22.326,00	53.392,02	31.066,02
132999010000	DIVERSAS RECEITAS DE VALORES MOBILIARIOS	22.326,00	53.392,02	31.066,02
132999010005	JUROS E CORRECAO MONETARIA DE RECEITAS EXTRA-ORCAMENTARIAS	2.259,00	8.330,20	6.071,20
132999010030	REMUNERACAO DEPOSITOS JUDICIAIS-SPH	20.067,00	44.955,92	24.888,92
132999010099	JUROS E CORRECAO MONETARIA DIVERSOS	0,00	105,90	105,90
133000000000	RECEITA DE CONCESSOES E PERMISSOES	10.987.328,00	5.746.840,74	5.240.487,26-
133300000000	RECEITAS DE CONCESSOES E PERMISSOES-DIREITO DE USO DE BENS PUBLICOS	6.436.541,00	471.423,13	5.965.117,87-
133399000000	OUTRAS RECEITAS DE CONCESSOES E PERMISSOES DIREITOS DE USO DE BENS PUBLICOS	6.436.541,00	471.423,13	5.965.117,87-
133399990000	DIVERSAS RECEITAS DE CONCESSOES E PERMISS DE USO	6.436.541,00	471.423,13	5.965.117,87-
133399990012	RECEITA DA PERMISSAO DE USO ONEROSO DA FAIXA DE DOMINIO - DAER	6.436.541,00	471.423,13	5.965.117,87-
133900000000	DEMAIS RECEITAS DE CONCESSOES E PERMISSOES	4.550.787,00	5.275.417,61	724.630,61
133999000000	OUTRAS RECEITAS DE CONCESSOES E PERMISSOES	4.550.787,00	5.275.417,61	724.630,61
133999010000	DIVERSAS RECEITAS DE CONCESSOES E PERMISS	4.550.787,00	5.275.417,61	724.630,61
133999010004	PARTICIPACAO NA REMUNERACAO DE SERVICOS CONCEDIDOS-PEDAGIOS-DAER	4.550.787,00	5.275.417,61	724.630,61
139000000000	OUTRAS RECEITAS PATRIMONIAIS	5.114.558,00	189.025,56	4.925.532,44-
139099000000	OUTRAS RECEITAS PATRIMONIAIS	5.114.558,00	189.025,56	4.925.532,44-
139099010000	DIVERSAS RECEITAS PATRIMONIAIS	5.114.558,00	189.025,56	4.925.532,44-
139099010001	RECEITAS DE AUTORIZACAO DE USO DE VIA PUBLICA PARA EVENTOS DESPORTIVOS	37,00	310,65	273,65
139099010016	RECEITA COM PUBLICIDADE NA FAIXA DE DOMI - DAER	4.743.561,00	180.314,13	4.563.246,87-
139099010017	RECEITA POR AUTORIZACAO E ACESSO A FAIXA DOMINIO - DAER	370.960,00	8.390,78	362.569,22-
139099010018	AUTORIZACAO DE USO ESTUDIO FONOGRAFICO	0,00	10,00	10,00

CODIGO	ESPECIFICACAO	ORCADA	ARRECADADA	DIFERENCA
140000000000	RECEITA AGROPECUARIA	0,00	125,50	125,50
141000000000	RECEITA DA PRODUCAO VEGETAL	0,00	125,50	125,50
141001000000	RECEITA DA PRODUCAO VEGETAL	0,00	125,50	125,50
141001990000	DIVERSAS RECEITAS DA PRODUCAO VEGETAL	0,00	125,50	125,50
141001990006	RECEITA DA PRODUCAO DE LENHA	0,00	125,50	125,50
150000000000	RECEITA INDUSTRIAL	0,00	9.684,00	9.684,00
152000000000	RECEITA DA INDUSTRIA DE TRANSFORMACAO	0,00	9.684,00	9.684,00
152029000000	RECEITA DA INDUSTRIA EDITORIAL E GRAFICA	0,00	9.684,00	9.684,00
152029990000	RECEITA DA INDUSTRIA EDITORIAL E GRAFICA	0,00	9.684,00	9.684,00
152029990005	RECEITA DA INDUSTRIA EDITORIAL E GRAFICA NAO VINCULADA	0,00	9.684,00	9.684,00
160000000000	RECEITA DE SERVICOS	115.399.598,00	121.659.168,72	6.259.570,72
160001000000	SERVICOS COMERCIAIS	3.099.000,00	2.882.874,35	216.125,65-
160001020000	SERVICOS COMERCIALIZACAO LIVROS; PERIODIC MATERIAIS ESCOLARES; DE PUBLICIDADE	0,00	1.980,00	1.980,00
160001020001	SERVICOS COMERCIALIZACAO DE LIVROS	0,00	1.980,00	1.980,00
160001030000	SERVICOS DE COMERCIALIZACAO E DISTRIBUICA DE PRODUTOS AGROPECUARIOS	3.099.000,00	2.878.237,47	220.762,53-
160001030008	RECEITA DA COMERCIALIZACAO DE ARROZ EM CASCA	2.299.000,00	1.900.108,75	398.891,25-
160001030009	RECEITA DA COMERCIALIZACAO DE SEMENTES	650.000,00	767.190,00	117.190,00
160001030010	RECEITA DA COMERCIALIZACAO DE SEMENTES - PROJETO "TROCA-TROCA"	150.000,00	0,00	150.000,00-
160001030012	RECEITA DE COMERCIALIZACAO DE ARROZ	0,00	107.369,21	107.369,21
160001030013	RECEITA DE COMERCIALIZACAO DE ARROZ	0,00	103.569,51	103.569,51
160001990000	DIVERSOS SERVICOS COMERCIAIS	0,00	2.656,88	2.656,88
160001990003	RECEITA DE SERVICOS COMERCIAIS - NAO VINCULADA	0,00	2.656,88	2.656,88
160002000000	SERVICOS FINANCEIROS	428.434,00	313.150,59	115.283,41-
160002990000	DIVERSOS SERVICOS FINANCEIROS	428.434,00	313.150,59	115.283,41-
160002990001	RECEITA DE SERVICOS FINANCEIROS - NAO VINCULADA	428.434,00	313.150,59	115.283,41-
160003000000	SERVICOS DE TRANSPORTE	35.000.000,00	36.049.512,73	1.049.512,73
160003990000	DIVERSOS SERVICOS DE TRANSPORTE	35.000.000,00	36.049.512,73	1.049.512,73
160003990001	TARIFA DE PEDAGIO - RS-135	6.000.000,00	5.530.837,90	469.162,10-
160003990002	TARIFA DE PEDAGIO - RS-239	13.000.000,00	13.637.896,72	637.896,72
160003990003	TARIFA DE PEDAGIO - RS-240	16.000.000,00	16.880.778,11	880.778,11
160006000000	SERVICOS PORTUARIOS	33.818.390,00	36.772.839,41	2.954.449,41
160006990000	DIVERSOS SERVICOS PORTUARIOS	33.818.390,00	36.772.839,41	2.954.449,41
160006990002	RECEITA OPERACIONAL DO PORTO DE PORTO ALEGRE	2.195.238,00	1.855.680,72	339.557,28-
160006990003	RECEITA OPERACIONAL DO PORTO DE RIO GRAN	31.368.735,00	34.586.993,68	3.218.258,68
160006990004	RECEITA OPERACIONAL DO PORTO DE PELOTAS	254.417,00	330.165,01	75.748,01
160007000000	SERVICOS DE ARMAZENAGEM	0,00	7.612,93	7.612,93
160007990000	SERVICOS DE ARMAZENAGEM	0,00	7.612,93	7.612,93
160007990001	RECEITA DOS SERVICOS DE ARMAZENAGEM DE GRAOS	0,00	7.612,93	7.612,93
160013000000	SERVICOS ADMINISTRATIVOS	11.115.135,00	13.518.860,95	2.403.725,95
160013990000	DIVERSOS SERVICOS ADMINISTRATIVOS	11.115.135,00	13.518.860,95	2.403.725,95
160013990002	RECEITA DE SERVICOS ADMINISTRATIVOS - NA VINCULADA	9.381.628,00	10.231.540,42	849.912,42
160013990003	SERVICOS DE CANAIS DE DESCONTO-CONSIGNATARIOS EM GERAL	305.066,00	277.857,51	27.208,49-

CODIGO	ESPECIFICACAO	ORCADA	ARRECADADA	DIFERENCA
160013990023	RECEITA AUTORIZACAO PARA UTILIZACAO DE V - RS 389 - ESTRADA DO MAR	107.155,00	175.020,47	67.865,47
160013990024	RECEITA DE AUTORIZACAO ESPECIAL DE TRANS - LEI FEDERAL 9.503/97-CTB	543.574,00	1.085.054,84	541.480,84
160013990025	RECEITA DE AUTORIZACAO DE TRANSPORTE ESPECIAL - RECEFITUR	777.712,00	1.412.445,62	634.733,62
160013990034	SERVICOS CANAIS DE DESCONTOS-CONSIGNATAR REGIME PROPRIO PREVIDENCIA SOCIAL	0,00	336.942,09	336.942,09
160014000000	SERVICOS DE INSPECAO E FISCALIZACAO	157,00	1.312,06	1.155,06
160014990000	DIVERSOS SERVICOS DE INSPECAO E FISCALIZA	157,00	1.312,06	1.155,06
160014990003	RECEITA DE SERVICOS DE INSPECAO E FISCALIZACAO - NAO VINCULADA	157,00	1.312,06	1.155,06
160017000000	SERVICOS AGROPECUARIOS	200.000,00	326.443,91	126.443,91
160017990000	DIVERSOS SERVICOS AGROPECUARIOS	200.000,00	326.443,91	126.443,91
160017990002	RECEITA DE SERVICOS AGROPECUARIOS - NAO VINCULADA	200.000,00	326.443,91	126.443,91
160019000000	SERVICOS RECREATIVOS E CULTURAIS	61.476,00	50.096,73	11.379,27-
160019990000	DIVERSOS SERVICOS RECREATIVOS E CULTURAIS	61.476,00	50.096,73	11.379,27-
160019990001	RECEITA DE SERVICOS RECREATIVOS, ARTISTI E CULTURAIS - NAO VINCULADA	61.476,00	50.096,73	11.379,27-
160099000000	OUTROS SERVICOS	31.677.006,00	31.736.465,06	59.459,06
160099010000	SERVICOS PARA UTILIZACAO E COMERCIALIZACA DAS FAIXAS DE DOMINIO	448.938,00	8.986,04	439.951,96-
160099010010	RECEITAS ORIUNDAS DA OCUPACAO DAS FAIXAS DOMINIO - DAER	448.938,00	0,00	448.938,00-
160099010030	SERVICO DE ANALISE DE EXPEDIENTE E VIABILIDADE DE ARRENDAMENTO DE AREA	0,00	357,08	357,08
160099010031	SERVICO DE ANALISE DE PROJETO DE REDE E LINHA TRANSVERSAL	0,00	5.967,75	5.967,75
160099010033	SERVICO DE ANALISE DE PROJETO DE ACESSO COMERCIAL E DE SERVICO	0,00	2.661,21	2.661,21
160099990000	DIVERSOS SERVICOS	31.228.068,00	31.727.479,02	499.411,02
160099990009	RECEITA SERVICO GERENCIAMENTO SIST ARRECADACAO MULTAS INFRACAO TRANSITO -	30.000.000,00	31.494.990,44	1.494.990,44
160099990020	RECEITA DOS SERVICOS DE ANALISES LABORATORIAIS	150.000,00	66.725,00	83.275,00-
160099990023	COTA DE CONTRIBUIÇÃO	1.072.492,00	165.763,58	906.728,42-
160099990028	RECEITA DE OUTROS SERVICOS - NAO VINCULA	5.576,00	0,00	5.576,00-
170000000000	TRANSFERENCIAS CORRENTES	76.769.603,00	9.934.420,51	66.835.182,49-
176000000000	TRANSFERENCIAS DE CONVENIOS	76.769.603,00	9.934.420,51	66.835.182,49-
176100000000	TRANSFERENCIAS DE CONVENIOS DA UNIAO E DE S ENTIDADES	76.769.603,00	1.647.523,49	75.122.079,51-
176199000000	OUTRAS TRANSFERENCIAS DE CONVENIOS DA UNIA	76.769.603,00	1.647.523,49	75.122.079,51-
176199990000	DIVERSAS TRANSFERENCIAS DE CONVENIOS DA UNIAO	76.769.603,00	1.647.523,49	75.122.079,51-
176199990182	TRANSFERENCIAS CONVENIO ANEEL/AGERGS 8/98-DESCENTRALIZACAO DE ATIVIDADES	650.687,00	795.305,25	144.618,25
176199990183	TRANSFERENCIAS CONVENIO MJ-DPRF/ST-DAER 2/99-CONTROLADORES DE VELOCIDADE	618.916,00	136.359,55	482.556,45-
176199990212	TRANSFERENCIA DO CONVENIO ANEEL-MME/AGER 04/03-RESSARCIMENTO DESPESAS PESSOAL	800.000,00	715.858,69	84.141,31-
176199999999	RECEITA DE CONVENIOS - PARA FINS DE ORCAMENTO	74.700.000,00	0,00	74.700.000,00-
176400000000	TRANSFERENCIAS DE CONVENIOS DE INSTITUICOES PRIVADAS	0,00	8.286.897,02	8.286.897,02
176499000000	OUTRAS TRANSFERENCIAS DE CONVENIOS DE INSTUICOES PRIVADAS	0,00	8.286.897,02	8.286.897,02
176499990000	DIVERSAS TRANSFERENCIAS DE CONVENIOS DE INSTITUICOES PRIVADAS	0,00	8.286.897,02	8.286.897,02

CODIGO	ESPECIFICACAO	ORCADA	ARRECADADA	DIFERENCA
176499990037	TRANSFERENCIA CONVENIO FENASEG/DETRAN 1/08-SISTEMA NACIONAL DE GRAVAMES	0,00	4.409.348,58	4.409.348,58
176499990038	TRANSFERENCIA CONVENIO FENASEG/DETRAN 2/08-APARELHAMENTO E MODERNIZACAO DETRA	0,00	3.877.548,44	3.877.548,44
190000000000	OUTRAS RECEITAS CORRENTES	118.816.414,00	118.124.802,27	691.611,73-
191000000000	MULTAS E JUROS DE MORA	85.631.126,00	67.768.453,97	17.862.672,03-
191100000000	MULTAS E JUROS DE MORA DOS TRIBUTOS	28.058,00	38.239,19	10.181,19
191199000000	MULTAS E JUROS DE MORA DE OUTROS TRIBUTOS	28.058,00	38.239,19	10.181,19
191199010000	MULTAS E JUROS DE MORA DE OUTROS TRIBUTOS	28.058,00	38.239,19	10.181,19
191199010001	JUROS DE MORA DE TAXAS	28.058,00	7.514,97	20.543,03-
191199010006	JUROS DE MORA SOBRE A TAXA DE COOPERACAO DEFESA ORIZICULTURA	0,00	30.724,22	30.724,22
191300000000	MULTA E JUROS DE MORA DA DIVIDA ATIVA DOS TRIBUTOS	564,00	110.498,69	109.934,69
191399000000	MULTAS E JUROS DE MORA DA DIVIDA ATIVA DE OUTROS TRIBUTOS	564,00	110.498,69	109.934,69
191399990000	DIVERSAS MULTAS E JUROS DE MORA DA DIVIDA ATIVA DE OUTROS TRIBUTOS	564,00	110.498,69	109.934,69
191399990003	MULTA SOBRE A TAXA DE COOPERACAO E DEFES DA ORIZICULTURA EM DIVIDA ATIVA	0,00	49.302,89	49.302,89
191399990005	JUROS DE MORA SOBRE TAXA COOPERACAO DEFE ORIZICULTURA EM DIVIDA ATIVA	0,00	61.195,80	61.195,80
191399990012	JUROS DE MORA DA DIVIDA ATIVA DAS TAXAS DAER (ART 69, LEI 6537/73)	564,00	0,00	564,00-
191500000000	MULTA E JUROS DE MORA DA DIVIDA ATIVA DE OUTRAS RECEITAS	52.466,00	894,16	51.571,84-
191599000000	OUTRAS MULTAS E JUROS DE MORA DA DIVIDA AT DE OUTRAS RECEITAS	52.466,00	894,16	51.571,84-
191599010000	OUTRAS MULTAS E JUROS DE MORA DA DIVIDA ATIVA DE OUTRAS RECEITAS - PRINCIPAL	52.466,00	894,16	51.571,84-
191599010002	MULTAS DA DIVIDA ATIVA NAO TRIBUTARIA	5.168,00	0,00	5.168,00-
191599010003	JUROS DE MORA DA DIVIDA ATIVA NAO TRIBUTARIA (ART 69, LEI 6537/73)	8.268,00	894,16	7.373,84-
191599010004	JUROS LEGAIS DA DIVIDA ATIVA NAO TRIBUTA	39.030,00	0,00	39.030,00-
191800000000	MULTAS E JUROS DE MORA DE OUTRAS RECEITAS	57.433,00	87.153,17	29.720,17
191899000000	OUTRAS MULTAS E JUROS DE MORA	57.433,00	87.153,17	29.720,17
191899010000	MULTAS E JUROS DE MORA DE OUTRAS RECEITAS DIVERSOS	57.433,00	87.153,17	29.720,17
191899010005	ENCARGOS DE MORA - PECULIO FACULTATIVO	151,00	294,72	143,72
191899010006	ENCARGOS DE MORA - PAMES	22.309,00	32.005,32	9.696,32
191899010007	ENCARGOS DE MORA - PAC	34.495,00	54.817,13	20.322,13
191899010008	JUROS SOBRE ADIANTAMENTOS E DIARIAS	478,00	36,00	442,00-
191900000000	MULTAS DE OUTRAS ORIGENS	85.492.605,00	67.531.668,76	17.960.936,24-
191915000000	MULTAS PREVISTAS NA LEGISLACAO DE TRANSITO	84.138.794,00	65.669.763,34	18.469.030,66-
191915990000	DIVERSAS MULTAS PREVISTAS NA LEGISLACAO D TRANSITO	84.138.794,00	65.669.763,34	18.469.030,66-
191915990001	MULTAS DE INFRACAO DE TRANSITO	20.000.000,00	19.510.077,94	489.922,06-
191915990002	MULTA INFRACAO TRANSITO PELO BATALHAO POLICIA RODOVIARIA - DAER	32.362.212,00	25.999.653,62	6.362.558,38-
191915990003	MULTA INFRACAO TRANSITO POR CONTROLADORE ELETRONICOS - DAER	31.565.647,00	20.160.031,78	11.405.615,22-
191915990004	MULTA INFRACAO TRANSITO-EXCESSO PESO DE CARGA (ART 231, LF 9503/97)	210.935,00	0,00	210.935,00-
191927000000	MULTAS E JUROS PREVISTOS EM CONTRATOS	425.080,00	667.195,07	242.115,07
191927990000	MULTAS E JUROS PREVISTOS EM CONTRATOS - OUTROS RECURSOS	425.080,00	667.195,07	242.115,07
191927990037	MULTAS CONTRATUAIS - NAO VINCULADA	425.080,00	667.195,07	242.115,07

CODIGO	ESPECIFICACAO	ORCADA	ARRECADADA	DIFERENCA
191928000000	MULTAS DECORRENTES DA OPERACAO DO TRANSPOR RODOVIARIO DE PASSAGEIROS E CARGAS	900.853,00	1.194.250,51	293.397,51
191928990000	DIVERSAS MULTAS DECORRENTES DA OPERACAO D TRANSPORTE RODOVIARIO DE PASSAGEIROS	900.853,00	1.194.250,51	293.397,51
191928990010	MULTAS DE FISCALIZACAO DE CONCESSIONARIO DE TRANSPORTE COLETIVO	22.103,00	28.658,09	6.555,09
191928990014	MULTAS DE FISCALIZACAO DE TRANSPORTE COLETIVO - REGULAR	44.715,00	10.777,93	33.937,07-
191928990015	MULTAS DE FISCALIZACAO DE TRANSPORTE COLETIVO - FRETAMENTO E TURISMO	833.171,00	1.138.070,57	304.899,57
191928990016	MULTAS DE FISCALIZACAO DE TRANSPORTE COLETIVO - NAO OFICIAL	864,00	16.743,92	15.879,92
191999000000	OUTRAS MULTAS	27.878,00	459,84	27.418,16-
191999990000	DIVERSAS MULTAS E JUROS DE MORA	27.878,00	459,84	27.418,16-
191999990002	MULTAS SOBRE ADIANTAMENTOS E DIARIAS	0,00	459,84	459,84
191999990011	MULTAS DA RECEITA NAO TRIBUTARIA	27.878,00	0,00	27.878,00-
192000000000	INDENIZACOES E RESTITUICOES	30.688.240,00	28.926.963,28	1.761.276,72-
192100000000	INDENIZACOES	19.434,00	223.103,34	203.669,34
192106000000	INDENIZACOES POR DANOS CAUSADOS AO PATRIMO PUBLICO	3.404,00	1.520,36	1.883,64-
192106990000	DIVERSAS INDENIZACOES POR DANOS CAUSADOS PATRIMONIO PUBLICO	3.404,00	1.520,36	1.883,64-
192106990001	INDENIZACOES POR DANOS CAUSADOS AO PATRIMONIO DA ENTIDADE	3.404,00	1.520,36	1.883,64-
192199000000	OUTRAS INDENIZACOES	16.030,00	221.582,98	205.552,98
192199990000	DIVERSAS INDENIZACOES	16.030,00	221.582,98	205.552,98
192199990002	INDENIZACOES PELO USO DE BENS PATRIMONIA	16.030,00	221.582,98	205.552,98
192200000000	RESTITUICOES	30.668.806,00	28.703.859,94	1.964.946,06-
192210000000	COMPENSACOES FINANCEIRAS ENTRE O REGIME GE E OS REGIMES PROPRIOS DE PREVIDENC	28.937.303,00	26.792.498,05	2.144.804,95-
192210990000	COMPENSACOES FINANCEIRAS ENTRE O REGIME GERAL E OS REGIMES PROPRIOS DE PREVIDENC	28.937.303,00	26.792.498,05	2.144.804,95-
192210990001	COMPENSACAO FINANCEIRA ENTRE OS REGIMES PREVIDENCIA SOCIAL DA UNIAO E ESTADO	28.937.303,00	26.792.498,05	2.144.804,95-
192299000000	OUTRAS RESTITUICOES	1.731.503,00	1.911.361,89	179.858,89
192299990000	DIVERSAS RESTITUICOES	1.731.503,00	1.911.361,89	179.858,89
192299990006	ORDENS DE PAGAMENTO DEVOLVIDAS	0,00	40,24	40,24
192299990007	RESTITUICAO DA REMUNERACAO DE SERVIDORES CEDIDOS	404.694,00	746.971,07	342.277,07
192299990013	RESTITUICOES - PASEP	0,00	15.013,16	15.013,16
192299990029	RESTITUICAO DE PAGAMENTOS INDEVIDOS	685.148,00	256.706,79	428.441,21-
192299990049	RESTITUICAO DA PARTE DO SERVIDOR NO VALE-REFEICAO E VALE-TRANSPORTE	0,00	4.713,86	4.713,86
192299990050	RESTITUICAO DA PARTE DO SERVIDOR DE ALUGUEIS PAGOS PELA ENTIDADE	4.005,00	2.910,68	1.094,32-
192299990052	RESTITUICOES - MULTAS DE INFRACAO DE TRANSITO	0,00	117.832,34	117.832,34
192299990056	OUTRAS RESTITUICOES	637.656,00	767.173,75	129.517,75
193000000000	RECEITAS DA DIVIDA ATIVA	1.153.283,00	3.306.849,50	2.153.566,50
193100000000	RECEITA DA DIVIDA ATIVA TRIBUTARIA	1.017,00	177.213,71	176.196,71
193199000000	RECEITA DA DIVIDA ATIVA DE OUTROS TRIBUTOS	1.017,00	177.213,71	176.196,71
193199010000	RECEITA DA DIVIDA ATIVA DE OUTROS TRIBUTOS PRINCIPAL	1.017,00	177.213,71	176.196,71
193199010002	TAXA DE COOPERACAO E DEFESA DA ORIZICULT EM DIVIDA ATIVA	0,00	157.067,42	157.067,42
193199010003	TAXAS E MULTAS DE TRANSITO VINCULADAS AO DAER, EM DIVIDA ATIVA	1.017,00	20.146,29	19.129,29

CODIGO	ESPECIFICACAO	ORCADA	ARRECADADA	DIFERENCA
193200000000	RECEITAS DA DIVIDA ATIVA NAO TRIBUTARIA	1.152.266,00	3.129.635,79	1.977.369,79
193299000000	RECEITA DA DIVIDA ATIVA NAO TRIBUTARIA DE OUTRAS RECEITAS	1.152.266,00	3.129.635,79	1.977.369,79
193299010000	RECEITA DA DIVIDA ATIVA NAO TRIBUTARIA DE OUTRAS RECEITAS - PRINCIPAL	1.152.266,00	3.129.635,79	1.977.369,79
193299010001	RECEITA DA DIVIDA ATIVA NAO TRIBUTARIA D OUTRAS RECEITAS-PRINCIPAL	1.149.622,00	16.851,06	1.132.770,94-
193299010012	RECEITA DA DIVIDA ATIVA DE CONTRIBUICOES IPERGS	0,00	42.196,88	42.196,88
193299010015	RECEITA DA DIVIDA ATIVA DE TRANSFERENCIAS-CONTRIBUICAO A ASSISTENC	0,00	3.070.587,85	3.070.587,85
193299010016	RECEITA DA DIVIDA ATIVA DE OUTROS CREDIT - IPERGS	2.644,00	0,00	2.644,00-
199000000000	RECEITAS DIVERSAS	1.343.765,00	18.122.535,52	16.778.770,52
199099000000	OUTRAS RECEITAS	1.343.765,00	18.122.535,52	16.778.770,52
199099020000	ANULACAO DE RESTOS A PAGAR DE RECURSOS NA VINCULADOS	0,00	6.007.456,72	6.007.456,72
199099020002	ANULACAO DE RESTOS A PAGAR - NAO VINCULA	0,00	5.878.214,19	5.878.214,19
199099020176	ANULACAO DE RESTOS A PAGAR - RECURSOS DO TESOIRO - ADMINISTRACAO INDIRETA	0,00	129.242,53	129.242,53
199099970000	ANULACAO DE RESTOS A PAGAR DE OUTROS RECURSOS VINCULADOS	0,00	8.319.156,48	8.319.156,48
199099970025	ANULACAO DE RESTOS A PAGAR - RECURSO 016	0,00	1.883.200,00	1.883.200,00
199099970041	ANULACAO DE RESTOS A PAGAR - TAXAS E MUL DE INFRACAO DE TRANSITO	0,00	85.700,84	85.700,84
199099970047	ANULACAO RESTOS A PAGAR - COTA-PARTE CONTRIBUICAO INTERVENCAO DOMINIO ECONOM	0,00	4,12	4,12
199099970048	ANULACAO RESTOS A PAGAR - COTA-PARTE CONTRIBUICAO INTERVENCAO DOMINIO ECONOM	0,00	1.976,41	1.976,41
199099970049	ANULACAO RESTOS A PAGAR - COTA-PARTE CONTRIBUICAO INTERVENCAO DOMINIO ECONOM	0,00	15,18	15,18
199099970050	ANULACAO RESTOS A PAGAR - COTA-PARTE CONTRIBUICAO INTERVENCAO DOMINIO ECONOM	0,00	0,56	0,56
199099970051	ANULACAO RESTOS A PAGAR - COTA PARTE CONTRIBUICAO INTERVENCAO DOMINIO ECONOM	0,00	1.885.204,56	1.885.204,56
199099970052	ANULACAO RESTOS A PAGAR - CIDE-PRMMRE - BIRD	0,00	1.366.428,03	1.366.428,03
199099970166	ANULACAO DE RESTOS A PAGAR - CONTRIBUICA ASSISTENCIA MEDICA	0,00	1.090.980,63	1.090.980,63
199099970172	ANULACAO DE RESTOS A PAGAR-MULTAS INFRAC TRANSITO APLICADAS POLICIA RODOVIARIA	0,00	560.811,12	560.811,12
199099970173	ANULACAO DE RESTOS A PAGAR-MTS INFRACAO TRANSITO APLICADAS POR CONTR ELETR-DAE	0,00	988.739,61	988.739,61
199099970174	ANULACAO DE RESTOS A PAGAR-TARIFA DE PEDAGIO - RS/135	0,00	132.437,40	132.437,40
199099970175	ANULACAO DE RESTOS A PAGAR - TARIFA DE PEDAGIO RS 239	0,00	116.397,79	116.397,79
199099970176	ANULACAO DE RESTOS A PAGAR - TARIFA PEDO RS/240	0,00	201.792,91	201.792,91
199099970178	ANUL RESTOS PAGAR-CONV MJ-DPRF/ST-DAER-P 002/99-INST E MANUT CONTROL VELOCIDADE	0,00	70,99	70,99
199099970181	ANULACAO DE RESTOS A PAGAR-REC PROVENIEN UTILIZACAO E COMERC FAIXAS DOMINIO	0,00	0,02	0,02
199099970405	ANULACAO RESTOS A PAGAR-PENSOES CONTRIBUICAO PATRONAL	0,00	135,43	135,43
199099970410	ANULACAO RESTOS A PAGAR-CONTRIBUICAO SERVIDORES RPPS	0,00	5.260,88	5.260,88
199099990000	OUTRAS RECEITAS DIVERSAS	1.343.765,00	3.795.922,32	2.452.157,32
199099990003	RECEITA DA VENDA DE MATERIAL DE CONSUMO INSERVIVEL - NAO VINCULADA	0,00	9.620,00	9.620,00
199099990099	RECEITAS EVENTUAIS	1.343.765,00	2.754.527,81	1.410.762,81

CODIGO	ESPECIFICACAO	ORCADA	ARRECADADA	DIFERENCA
199099990146	RECEITA DE LEILÕES	0,00	1.024.070,51	1.024.070,51
199099990156	RECEITAS SOBRE DIREITOS AUTORAIS	0,00	7.704,00	7.704,00
200000000000	RECEITAS DE CAPITAL	6.332.792,00	8.972.341,70	2.639.549,70
220000000000	ALIENACAO DE BENS	148.531,00	2.036.239,48	1.887.708,48
221000000000	ALIENACAO DE BENS MOVEIS	126.638,00	45.200,00	81.438,00-
221100000000	ALIENACAO DE TITULOS MOBILIARIOS	6,00	0,00	6,00-
221199000000	OUTRAS ALIENACOES DE OUTROS TITULOS MOBILIARIOS	6,00	0,00	6,00-
221199990000	DIVERSAS ALIENACOES DE TITULOS MOBILIARIO	6,00	0,00	6,00-
221199990002	RECEITA DA ALIENACAO DE PARTICIPACOES SOCIETARIAS	6,00	0,00	6,00-
221900000000	ALIENACAO DE OUTROS BENS MOVEIS	126.632,00	45.200,00	81.432,00-
221999000000	OUTRAS ALIENACOES DE BENS MOVEIS	126.632,00	45.200,00	81.432,00-
221999990000	DIVERSAS ALIENACOES DE BENS MOVEIS	126.632,00	45.200,00	81.432,00-
221999990002	RECEITA DA ALIENACAO DE BENS MOVEIS - NA VINCULADA	126.632,00	45.200,00	81.432,00-
222000000000	ALIENACAO DE BENS IMOVEIS	21.893,00	1.991.039,48	1.969.146,48
222900000000	ALIENACAO DE OUTROS BENS IMOVEIS	21.893,00	1.991.039,48	1.969.146,48
222999000000	OUTRAS ALIENACOES DE BENS IMOVEIS	21.893,00	1.991.039,48	1.969.146,48
222999990000	DIVERSAS ALIENACOES DE BENS IMOVEIS	21.893,00	1.991.039,48	1.969.146,48
222999990001	RECEITA DA ALIENACAO DE BENS IMOVEIS - N VINCULADA	0,00	624.511,00	624.511,00
222999990006	RECEITA DA ALIENACAO DE BENS IMOVEIS - L 12.134/2004	21.893,00	1.366.528,48	1.344.635,48
230000000000	AMORTIZACAO DE EMPRESTIMOS	150.977,00	536.102,22	385.125,22
230070000000	OUTRAS AMORTIZACOES DE EMPRESTIMOS	150.977,00	536.102,22	385.125,22
230070020000	AMORTIZACAO DE EMPRESTIMOS - EM CONTRATOS	150.977,00	536.102,22	385.125,22
230070020003	AMORTIZACAO DE EMPRESTIMOS CONCEDIDOS	2.196,00	5.893,40	3.697,40
230070020020	AMORTIZACAO DE FINANCIAMENTO HABITACIONA RECURSOS PROPRIOS	557,00	1.050,20	493,20
230070020021	AMORTIZACAO DE FINANCIAMENTO HABITACIONAL-RECURSOS SISTEMA FINANCEIR	49.982,00	173.080,85	123.098,85
230070020022	AMORTIZACAO REFINANCIAMENTO HABITACIONAL	98.242,00	356.077,77	257.835,77
240000000000	TRANSFERENCIAS DE CAPITAL	6.033.284,00	6.400.000,00	366.716,00
247000000000	TRANSFERENCIAS DE CONVENIOS	6.033.284,00	6.400.000,00	366.716,00
247100000000	TRANSFERENCIA DE CONVENIOS DA UNIAO E DE SU ENTIDADES	6.033.284,00	6.400.000,00	366.716,00
247199000000	OUTRAS TRANSFERENCIAS DE CONVENIOS DA UNIA	6.033.284,00	6.400.000,00	366.716,00
247199990000	DIVERSAS TRANSFERENCIAS DE CONVENIOS DA UNIAO	6.033.284,00	6.400.000,00	366.716,00
247199990142	TRANSFERENCIA CONVENIO DNER/ST-DAER PG-074/091-00-3-TERMO DNIT-OBRA BR 481	6.033.284,00	6.400.000,00	366.716,00
700000000000	RECEITAS CORRENTES INTRA-ORCAMENTARIAS	894.587.679,00	874.422.689,95	20.164.989,05-
720000000000	RECEITA DE CONTRIBUICOES INTRA-ORCAMENTARIAS	894.587.679,00	865.708.447,12	28.879.231,88-
721000000000	CONTRIBUICOES SOCIAIS INTRA-ORCAMENTARIAS	894.587.679,00	865.708.447,12	28.879.231,88-
721029000000	CONTRIBUICOES PARA O REGIME PROPRIO DE PREVIDENCIA DO SERVIDOR PUBLICO	661.001.861,00	565.830.986,18	95.170.874,82-
721029130000	CONTRIBUICAO PREVIDENCIARIA PARA AMORTIZA DO DEFICIT ATUARIAL	661.001.861,00	565.830.986,18	95.170.874,82-
721029130070	CONTRIBUICAO PREVIDENCIARIA PARA AMORTIZACAO DEFICIT ATUARIAL-FOSPA	661.001.861,00	565.805.679,23	95.196.181,77-
721029130080	CONTRIBUICAO PREVIDENCIARIA PARA AMORTIZACAO DEFICIT ATUARIAL-AUTARQUIAS	0,00	25.306,95	25.306,95
721099000000	OUTRAS CONTRIBUICOES SOCIAIS INTRA-ORCAMENTARIAS	233.585.818,00	299.877.460,94	66.291.642,94

CODIGO	ESPECIFICACAO	ORCADA	ARRECADADA	DIFERENCA
721099490000	CONTRIBUICAO PATRONAL ASSISTENCIA MEDICA SERVIDORES VINCULADOS REG PREV PROPRIO	233.585.818,00	299.877.460,94	66.291.642,94
721099490100	CONTRIBUICOES PARA A ASSISTENCIA MEDICA-PATRONAL - PODER EXECUTIVO	167.188.664,00	237.405.438,00	70.216.774,00
721099490101	CONTRIBUICOES PARA A ASSISTENCIA MEDICA-PATRONAL - ASSEMBLEIA LEGISLATIV	6.545.000,00	5.755.724,75	789.275,25-
721099490102	CONTRIBUICOES PARA A ASSISTENCIA MEDICA-PATRONAL - TRIBUNAL DE JUSTICA	31.316.400,00	33.297.482,51	1.981.082,51
721099490103	CONTRIBUICOES PARA A ASSISTENCIA MEDICA-PATRONAL - TRIBUNAL DE CONTAS	6.208.331,00	5.099.418,06	1.108.912,94-
721099490104	CONTRIBUICOES PARA A ASSISTENCIA MEDICA-PATRONAL - MINISTERIO PUBLICO	15.800.000,00	7.805.107,19	7.994.892,81-
721099490105	CONTRIBUICOES PARA A ASSISTENCIA MEDICA-PATRONAL - AUTARQUIAS	3.938.725,00	9.524.325,15	5.585.600,15
721099490106	CONTRIBUICOES PARA A ASSISTENCIA MEDICA-PATRONAL - FUNDACOES	315.424,00	471.372,97	155.948,97
721099490107	CONTRIBUICOES PARA A ASSISTENCIA MEDICA-PATRONAL _ JUSTICA MILITAR	522.100,00	518.592,31	3.507,69-
721099490108	CONTRIBUICOES PARA A ASSISTENCIA MEDICA-PATRONAL _ DEFENSORIA PUBLICA	1.749.174,00	0,00	1.749.174,00-
721099490109	CONTRIBUICOES PARA A ASSISTENCIA MEDICA-PATRONAL _ INATIVOS CEE	1.000,00	0,00	1.000,00-
721099490110	CONTRIBUICOES PARA A ASSISTENCIA MEDICA-PATRONAL _ EX-COMBATENTES	1.000,00	0,00	1.000,00-
790000000000	OUTRAS RECEITAS CORRENTES INTRA-ORCAMENTARIAS	0,00	8.714.242,83	8.714.242,83
792000000000	INDENIZACOES E RESTITUICOES INTRA-ORCAMENTAR	0,00	8.714.242,83	8.714.242,83
792200000000	RESTITUICOES INTRA-ORCAMENTARIAS	0,00	8.714.242,83	8.714.242,83
792299000000	OUTRAS RESTITUICOES INTRA-ORCAMENTARIAS	0,00	8.714.242,83	8.714.242,83
792299990000	DIVERSAS RESTITUICOES INTRA-ORCAMENTARIAS	0,00	8.714.242,83	8.714.242,83
792299990001	RESTITUICAO DESPESAS DE SAUDE - EX-COMBATENTES	0,00	8.714.242,83	8.714.242,83
T O T A L		2.845.282.138,00	2.833.269.662,30	12.012.475,70-

T I T U L O S	DESPESA CORRENTE	DESPESA DE CAPITAL	TOTAL
DEPARTAMENTO AUTONOMO DE ESTRADAS DE RODAGEM			
DOTACOES INICIAIS	198.588.684,00	179.279.711,43	377.868.395,43
CREDITOS ESPECIAIS(1)	0,00	0,00	0,00
CREDITOS EXTRAORDINARIOS	0,00	0,00	0,00
SUPLEMENTACOES	85.219.242,08	156.500.116,37	241.719.358,45
REDUCOES	35.354.047,49	104.150.798,11	139.504.845,60
AUTORIZADA	248.453.878,59	231.629.029,69	480.082.908,28
REALIZADA	199.443.296,11	172.291.293,03	371.734.589,14
DIFERENCA	49.010.582,48	59.337.736,66	108.348.319,14
SUPERINTENDENCIA DE PORTOS E HIDROVIAS			
DOTACOES INICIAIS	48.443.792,00	4.211.887,00	52.655.679,00
CREDITOS ESPECIAIS(1)	792.000,00	0,00	792.000,00
CREDITOS EXTRAORDINARIOS	0,00	0,00	0,00
SUPLEMENTACOES	9.780.293,01	10.000.618,58	19.780.911,59
REDUCOES	6.405.457,83	6.303.856,47	12.709.314,30
AUTORIZADA	52.610.627,18	7.908.649,11	60.519.276,29
REALIZADA	43.503.597,73	7.049.406,24	50.553.003,97
DIFERENCA	9.107.029,45	859.242,87	9.966.272,32
INSTITUTO RIOGRANDENSE DO ARROZ			
DOTACOES INICIAIS	39.827.934,00	7.061.835,00	46.889.769,00
CREDITOS ESPECIAIS(1)	0,00	0,00	0,00
CREDITOS EXTRAORDINARIOS	0,00	0,00	0,00
SUPLEMENTACOES	1.164.916,95	2.530.000,00	3.694.916,95
REDUCOES	520.916,95	2.480.000,00	3.000.916,95
AUTORIZADA	40.471.934,00	7.111.835,00	47.583.769,00
REALIZADA	31.871.104,03	2.625.223,11	34.496.327,14
DIFERENCA	8.600.829,97	4.486.611,89	13.087.441,86
AGENCIA ESTADUAL DE REGULACAO DOS SERVICOS PUBLICOS DELEGADOS			
DOTACOES INICIAIS	13.122.504,00	260.000,00	13.382.504,00
CREDITOS ESPECIAIS(1)	0,00	0,00	0,00
CREDITOS EXTRAORDINARIOS	0,00	0,00	0,00
SUPLEMENTACOES	1.972.823,44	5.310,00	1.978.133,44
REDUCOES	1.972.823,44	5.310,00	1.978.133,44
AUTORIZADA	13.122.504,00	260.000,00	13.382.504,00
REALIZADA	7.102.824,31	86.160,31	7.188.984,62
DIFERENCA	6.019.679,69	173.839,69	6.193.519,38
INSTITUTO DE PREVIDENCIA DO ESTADO DO RIO GRANDE DO SUL			
DOTACOES INICIAIS	2.037.671.886,00	3.773.500,00	2.041.445.386,00
CREDITOS ESPECIAIS(1)	0,00	0,00	0,00
CREDITOS EXTRAORDINARIOS	0,00	0,00	0,00
SUPLEMENTACOES	141.676.310,00	6.118.437,00	147.794.747,00
REDUCOES	61.822.350,00	4.007.397,00	65.829.747,00
AUTORIZADA	2.117.525.846,00	5.884.540,00	2.123.410.386,00
REALIZADA	2.079.286.476,44	1.074.213,24	2.080.360.689,68
DIFERENCA	38.239.369,56	4.810.326,76	43.049.696,32
SUPERINTENDENCIA DO PORTO DE RIO GRANDE			
DOTACOES INICIAIS	64.638.177,00	76.018.252,00	140.656.429,00
CREDITOS ESPECIAIS(1)	0,00	0,00	0,00
CREDITOS EXTRAORDINARIOS	0,00	0,00	0,00
SUPLEMENTACOES	39.085.983,00	7.620.227,53	46.706.210,53
REDUCOES	6.099.200,00	2.745.700,00	8.844.900,00
AUTORIZADA	97.624.960,00	80.892.779,53	178.517.739,53
REALIZADA	40.090.558,24	1.544.679,36	41.635.237,60
DIFERENCA	57.534.401,76	79.348.100,17	136.882.501,93
DEPARTAMENTO ESTADUAL DE TRANSITO			
DOTACOES INICIAIS	299.945.000,00	1.400.000,00	301.345.000,00
CREDITOS ESPECIAIS(1)	0,00	0,00	0,00
CREDITOS EXTRAORDINARIOS	0,00	0,00	0,00
SUPLEMENTACOES	42.265.685,70	3.500.000,00	45.765.685,70
REDUCOES	11.165.685,70	0,00	11.165.685,70
AUTORIZADA	331.045.000,00	4.900.000,00	335.945.000,00
REALIZADA	304.779.348,06	567.210,61	305.346.558,67
DIFERENCA	26.265.651,94	4.332.789,39	30.598.441,33

T I T U L O S	DESPESA CORRENTE	DESPESA DE CAPITAL	TOTAL
FUNDACAO ORQUESTRA SINFONICA DE PORTO ALEGRE			
DOTACOES INICIAIS	7.067.641,00	28.500,00	7.096.141,00
CREDITOS ESPECIAIS(1)	0,00	0,00	0,00
CREDITOS EXTRAORDINARIOS	0,00	0,00	0,00
SUPLEMENTACOES	191.343,35	8.992,00	200.335,35
REDUCOES	152.039,16	28.284,00	180.323,16
AUTORIZADA	7.106.945,19	9.208,00	7.116.153,19
REALIZADA	7.011.957,91	8.849,75	7.020.807,66
DIFERENCA	94.987,28	358,25	95.345,53
FUNDACAO INSTITUTO GAUCHO DE TRADICAO E FOLCLORE			
DOTACOES INICIAIS	871.780,00	10.427,00	882.207,00
CREDITOS ESPECIAIS(1)	0,00	0,00	0,00
CREDITOS EXTRAORDINARIOS	0,00	0,00	0,00
SUPLEMENTACOES	109.126,12	7.992,00	117.118,12
REDUCOES	49.126,12	7.992,00	57.118,12
AUTORIZADA	931.780,00	10.427,00	942.207,00
REALIZADA	899.932,53	9.721,00	909.653,53
DIFERENCA	31.847,47	706,00	32.553,47
TOTAL GERAL			
DOTACOES INICIAIS			2.982.221.510,43
CREDITOS ESPECIAIS(1)			792.000,00
CREDITOS EXTRAORDINARIOS			0,00
SUPLEMENTACOES			507.757.417,13
REDUCOES			243.270.984,27
AUTORIZADA			3.247.499.943,29
REALIZADA			2.899.245.852,01
DIFERENCA			348.254.091,28

(1) CONSIDERADOS PELO SEU VALOR DE ABERTURA, ACRESCIDOS DE SUAS SUPLEMENTACOES.

R E C E I T A			
T I T U L O S	PREVISAO	EXECUCAO	DIFERENCA
RECEITAS CORRENTES			
RECEITA TRIBUTARIA	466.295.623,00	494.921.235,37	28.625.612,37
RECEITA DE CONTRIBUICOES	1.112.043.132,00	1.155.984.001,31	43.940.869,31
RECEITA PATRIMONIAL	55.037.297,00	49.241.192,97	5.796.104,03-
RECEITA AGROPECUARIA	0,00	125,50	125,50
RECEITA INDUSTRIAL	0,00	9.684,00	9.684,00
RECEITA DE SERVICOS	115.399.598,00	121.659.168,72	6.259.570,72
TRANSFERENCIAS CORRENTES	76.769.603,00	9.934.420,51	66.835.182,49-
OUTRAS RECEITAS CORRENTES	118.816.414,00	118.124.802,27	691.611,73-
TOTAL DAS RECEITAS CORRENTES	1.944.361.667,00	1.949.874.630,65	5.512.963,65
RECEITAS DE CAPITAL			
ALIENACAO DE BENS	148.531,00	2.036.239,48	1.887.708,48
AMORTIZACAO DE EMPRESTIMOS	150.977,00	536.102,22	385.125,22
TRANSFERENCIAS DE CAPITAL	6.033.284,00	6.400.000,00	366.716,00
TOTAL DAS RECEITAS DE CAPITAL	6.332.792,00	8.972.341,70	2.639.549,70
RECEITAS CORRENTES INTRA-ORÇAMENTARIAS	894.587.679,00	874.422.689,95	20.164.989,05-
SOMA	2.845.282.138,00	2.833.269.662,30	12.012.475,70-
DEFICIT	402.217.805,29	65.976.189,71	336.241.615,58-
TOTAL	3.247.499.943,29	2.899.245.852,01	348.254.091,28-
D E S P E S A			
T I T U L O S	AUTORIZACAO	EXECUCAO	DIFERENCA
CREDITOS ORDINARIOS (1)	3.246.707.943,29	2.898.453.852,01	348.254.091,28-
CREDITOS ESPECIAIS (2)	792.000,00	792.000,00	0,00
CREDITOS EXTRAORDINARIOS (2)	0,00	0,00	0,00
SOMA	3.247.499.943,29	2.899.245.852,01	348.254.091,28-
TOTAL	3.247.499.943,29	2.899.245.852,01	348.254.091,28-

(1) DOTACOES ORIGINAIS COM SUAS SUPLEMENTACOES E REDUCOES

(2) DOTACOES CRIADAS NO DECORRER DO EXERCICIO E ALTERACOES

R E C E I T A		D E S P E S A	
T I T U L O S	R\$	T I T U L O S	R\$
RECEITA ORCAMENTARIA		DESPESA ORCAMENTARIA	
RECEITAS CORRENTES		ADMINISTRACAO	369.754.724,03
RECEITA TRIBUTARIA	494.921.235,37	SEGURANCA PUBLICA	2.443.898,80
RECEITA DE CONTRIBUICOES	1.155.984.001,31	PREVIDENCIA SOCIAL	1.243.855.367,71
RECEITA PATRIMONIAL	49.241.192,97	SAUDE	704.655.794,13
RECEITA AGROPECUARIA	125,50	CULTURA	7.930.461,19
RECEITA INDUSTRIAL	9.684,00	AGRICULTURA	33.122.550,68
RECEITA DE SERVICOS	121.659.168,72	TRANSPORTE	368.081.370,05
TRANSFERENCIAS CORRENTES	9.934.420,51	ENCARGOS ESPECIAIS	169.401.685,42
OUTRAS RECEITAS CORRENTES	118.124.802,27	SOMA.....	2.899.245.852,01
SOMA.....	1.949.874.630,65	DESPESA EXTRA-ORCAMENTARIA	
RECEITAS DE CAPITAL		REALIZAVEL	730.506.151,39
ALIENACAO DE BENS	2.036.239,48	RESTOS A PAGAR PROCESSADOS	116.289.873,44
AMORTIZACAO DE EMPRESTIMOS	536.102,22	RESTOS A PAGAR NAO PROCESSADOS	46.727.548,31
TRANSFERENCIAS DE CAPITAL	6.400.000,00	SERVICO DA DIVIDA A PAGAR	114.736,50
SOMA.....	8.972.341,70	DEPOSITOS	1.367.454.956,97
RECEITAS CORRENTES INTRA-ORCAMENTARIAS	874.422.689,95	DIVERSOS	7.209.562,50
TOTAL.....	2.833.269.662,30	SOMA.....	2.268.302.829,11
RECEITA EXTRA-ORCAMENTARIA		TOTAL.....	5.167.548.681,12
REALIZAVEL	607.994.793,77	VARIACOES NO PATRIMONIO FINANCEIRO	
RESTOS A PAGAR PROCESSADOS	224.068.619,19	TRANSFERENCIAS FINANCEIRAS	
RESTOS A PAGAR NAO PROCESSADOS	89.479.129,14	INTRAGOVERNAMENTAIS	208.722.979,05
SERVICO DA DIVIDA A PAGAR	171.792,45	SOMA.....	208.722.979,05
DEPOSITOS	1.436.134.200,02	OUTRAS OPERACOES	
DIVERSOS	9.484.751,95	SOMA.....	0,00
SOMA.....	2.367.333.286,52	SALDOS PARA O EXERCICIO SEGUINTE	
TOTAL.....	5.200.602.948,82	CAIXA	30.200,32
VARIACOES NO PATRIMONIO FINANCEIRO		BANCOS C/DISPOSICAO	67.104.140,97
TRANSFERENCIAS FINANCEIRAS		APLICACOES FINANCEIRAS DE LIQUIDEZ	
INTRAGOVERNAMENTAIS	307.714.170,32	IMEDIATA	6.043.162,35
SOMA.....	307.714.170,32	APLICACOES FINANCEIRAS - SIAC	297.627.387,82
SALDOS DO EXERCICIO ANTERIOR		APLICACOES FINANCEIRAS DE RECURSOS	
CAIXA	4.205,66	VINCULADOS	889.580,98
BANCOS C/DISPOSICAO	22.716.593,76	BANCOS, C/VINCULADAS	7.873.051,80
APLICACOES FINANCEIRAS DE LIQUIDEZ		APLICACOES FINANCEIRAS - SIAC	11.591.411,06
IMEDIATA	2.108.044,26	SOMA.....	391.158.935,30
APLICACOES FINANCEIRAS - SIAC	230.175.329,58		
APLICACOES FINANCEIRAS DE RECURSOS			
VINCULADOS	776.264,80		
BANCOS, C/VINCULADAS	3.027.987,16		
APLICACOES FINANCEIRAS - SIAC	305.051,11		
SOMA.....	259.113.476,33		
AJUSTE DECORRENTE DA CONSOLIDACAO	0,00		
TOTAL.....	5.767.430.595,47	TOTAL.....	5.767.430.595,47

A T I V O		P A S S I V O	
T I T U L O S	R\$	T I T U L O S	R\$
ATIVO FINANCEIRO		PASSIVO FINANCEIRO	
DISPONIVEL		RESTOS A PAGAR PROCESSADOS	1.785.283.961,07
CAIXA	30.200,32	SOMA.....	1.785.283.961,07
BANCOS C/DISPOSICAO	67.104.140,97	RESTOS A PAGAR NAO PROCESSADOS	89.931.096,15
APLICACOES FINANCEIRAS DE LIQUIDEZ		SOMA.....	89.931.096,15
IMEDIATA	6.043.162,35	SERVICO DA DIVIDA A PAGAR	
APLICACOES FINANCEIRAS - SIAC	297.627.387,82	SERVICO DO PARCELAMENTO DE DEBITOS	
SOMA.....	370.804.891,46	PREVIDENCIARIOS	167.141,93
VINCULADO EM CONTA CORRENTE BANCARIA		SOMA.....	167.141,93
APLICACOES FINANCEIRAS DE RECURSOS		DEPOSITOS	
VINCULADOS	889.580,98	DEPOSITOS	757.108.525,44
BANCOS, C/VINCULADAS	7.873.051,80	SOMA.....	757.108.525,44
APLICACOES FINANCEIRAS - SIAC	11.591.411,06	DIVERSOS	
SOMA.....	20.354.043,84	ORDENS DE PAGAMENTO DEVOLVIDAS	2.245.670,05
REALIZAVEL		OUTROS CREDORES	4.229.269,42
APLICACOES FINANCEIRAS	171.275.951,94	SOMA.....	6.474.939,47
DEVEDORES	1.159.027,64	TOTAL.....	2.638.965.664,06
RESPONSAVEIS POR PAGAMENTOS IRREGULARES	15.254,96		
DEPOSITOS JUDICIAIS	30.756.808,87		
SOMA.....	203.207.043,41		
TOTAL.....	594.365.978,71		
ATIVO PERMANENTE		PASSIVO PERMANENTE	
BENS DA ENTIDADE		DIVIDA FUNDADA INTERNA	
BENS MOVEIS	45.842.176,38	DEBITOS PARCELADOS	142.932.035,96
BENS IMOVEIS	200.644.497,27	DIVIDA FUNDADA INTERNA - CONTRATOS	63.090.482,64
BENS DE NATUREZA INDUSTRIAL	474.035,87	SOMA.....	206.022.518,60
SOMA.....	246.960.709,52	RESERVAS TECNICAS	
PARTICIPACOES		RESERVAS ATUARIAIS	9.247.960.816,35
PARTICIPACOES SOCIETARIAS EM EMPRESAS		SOMA.....	9.247.960.816,35
SOB CONTROLE DO ESTADO	1.601.250,75	TOTAL.....	9.453.983.334,95
PARTICIPACOES SOCIETARIAS EM EMPRESAS			
DIVERSAS	418.111,64	SOMA DO PASSIVO REAL	12.092.948.999,01
SOMA.....	2.019.362,39	PASSIVO COMPENSADO	2.604.719.341,23
CREDITOS		SOMA.....	2.604.719.341,23
DEVEDORES POR IMPUTACAO DE		TOTAL.....	2.604.719.341,23
RESPONSABILIDADE	120.410,56		
DEVEDORES POR LOCACAO	5.734.814,41		
CREDITOS P/FUTURO AUMENTO CAP EM EMPR			
SOB CONTROLE DO ESTADO	18.171,38		
CREDITOS POR PAGAMENTOS INDEVIDOS	8.319.953,34		
DEVEDORES POR CONTRIBUICOES			
PREVIDENCIARIAS	305.432.043,61		
DEVEDORES POR FINANCIAMENTOS			
HABITACIONAIS CONCEDIDOS	47.126.510,59		
TRIBUTOS A RECUPERAR	0,01		
DEVEDORES POR CONSIGNACOES	30.169.379,56		
DEVEDORES POR EMPRESTIMOS CONCEDIDOS	741.867,39		
DEVEDORES POR OPERACOES MERCANTIS	1.469.538,54		
DEVEDORES POR PRESTACOES DE SERVICOS	742.780.388,86		
DEVEDORES PELO REEMBOLSO DE PROVENTOS	28.004,00		
CREDITOS POR VENDA A PRAZO DE BENS	21.374.698,79		
VALES-PEDAGIO A RECEBER	1.714.849,70		
DEVEDORES POR CONTRIBUICOES - IPE SAUDE	97.588.786,71		
DEVEDORES POR CONSIGNACOES IPE-SAUDE	16.266.683,86		
SOMA.....	1.278.886.101,31		
DIVIDA ATIVA			
DIVIDA ATIVA DE IMPUTACAO DE			
RESPONSABILIDADE	304.259,49		
DIVIDA ATIVA DE PAGAMENTOS INDEVIDOS	62.327,63		
DIVIDA ATIVA DE PRESTACAO DE SERVICOS	82.062.332,07		
DIVIDA ATIVA NAO TRIBUTARIA	1.654.620.717,74		
SOMA.....	1.737.049.636,93		
DIVERSOS			
BENS CREDITOS E VALORES EM FASE DE			
AQUISICAO OU FORMACAO	6.438.432,54		
BENS DE VENDA	16.594.876,58		
ALMOXARIFADOS	2.988.795,05		
BENS SINGULARES	310,00		
SOMA.....	26.022.414,17		
TOTAL.....	3.290.938.224,32		
SOMA DO ATIVO REAL	3.885.304.203,03		
SALDO PATRIMONIAL			
SITUACAO LIQUIDA			
PASSIVO REAL DESCOBERTO	8.207.644.795,98		

A T I V O		P A S S I V O	
T I T U L O S	R\$	T I T U L O S	R\$
AJUSTE DECORRENTE DA CONSOLIDACAO	0,00		
SALDO PATRIMONIAL CONSOLIDADO	8.207.644.795,98		
SOMA.....	12.092.948.999,01		
ATIVO COMPENSADO	2.604.719.341,23		
SOMA.....	2.604.719.341,23		
TOTAL.....	2.604.719.341,23		
TOTAL GERAL.....	14.697.668.340,24	TOTAL GERAL.....	14.697.668.340,24

VARIACOES ATIVAS		VARIACOES PASSIVAS	
TITULOS	R\$	TITULOS	R\$
RESULTANTE DA EXECUCAO ORCAMENTARIA		RESULTANTE DA EXECUCAO ORCAMENTARIA	
RECEITA ORCAMENTARIA		DESPESA ORCAMENTARIA	
RECEITAS CORRENTES		DESPESAS CORRENTES	
RECEITA TRIBUTARIA	494.921.235,37	PESSOAL E ENCARGOS SOCIAIS	1.532.008.445,85
RECEITA DE CONTRIBUICOES	1.155.984.001,31	JUROS E ENCARGOS DA DIVIDA	3.925,62
RECEITA PATRIMONIAL	49.241.192,97	OUTRAS DESPESAS CORRENTES	1.181.976.723,89
RECEITA AGROPECUARIA	125,50		
RECEITA INDUSTRIAL	9.684,00	SOMA.....	2.713.989.095,36
RECEITA DE SERVICOS	121.659.168,72		
TRANSFERENCIAS CORRENTES	9.934.420,51	DESPESAS DE CAPITAL	
OUTRAS RECEITAS CORRENTES	118.124.802,27	INVESTIMENTOS	183.306.734,29
SOMA.....	1.949.874.630,65	INVERSOES FINANCEIRAS	852.873,60
		AMORTIZACAO DA DIVIDA	1.097.148,76
RECEITAS DE CAPITAL		SOMA.....	185.256.756,65
ALIENACAO DE BENS	2.036.239,48	TOTAL.....	2.899.245.852,01
AMORTIZACAO DE EMPRESTIMOS	536.102,22		
TRANSFERENCIAS DE CAPITAL	6.400.000,00	MUTACOES PATRIMONIAIS	
SOMA.....	8.972.341,70	RECEBIMENTO DE CREDITOS POR IMPUTACAO	
RECEITAS CORRENTES INTRA-ORCAMENTARIAS	874.422.689,95	DE RESPONSABILIDADE	269,26
TOTAL.....	2.833.269.662,30	ANULACAO DO REGISTRO BENS CRED VALORES	
MUTACOES PATRIMONIAIS		FASE AQUIS/FORMACAO	448.391,01
AMORTIZACAO DE DEBITOS PARCELADOS	1.067.071,33	ALIENACAO DE BENS DE VENDA	189.294,78
REGISTRO DE BENS CRED E VAL EM FASE DE		RECEBIMENTOS DE CREDITOS POR PAGAMENTOS	
AQUISICAO OU FORMACAO	6.438.432,53	INDEVIDOS	29.672,49
PRODUCAO OU AQUISICAO DE BENS DE VENDA	844.881,60	RECEBIMENTO DE CREDITOS POR	
CONSTRUCAO OU AQUISICAO DE BENS MOVEIS	2.799.945,71	FINANCIAMENTOS HABITACIONAIS	356.077,77
CONSTRUCAO OU AQUISICAO DE BENS IMOVEIS	2.962.319,94	ALIENACAO DE BENS IMOVEIS	631.493,70
AQUISICAO DE BENS SINGULARES	310,00	RECEBIMENTO DE CREDITOS POR PRESTACAO	
SOMA.....	14.112.961,11	DE SERVICOS	65.104.456,52
		RECEBIMENTO DE CREDITOS PELO REEMBOLSO	
INDEPENDENTES DA EXECUCAO ORCAMENTARIA		DE PROVENTOS	95.033,41
VARIACOES ATIVAS		SOMA.....	66.854.688,94
BAIXA DE DEBITOS PARCELADOS	2.770.850,18	INDEPENDENTES DA EXECUCAO ORCAMENTARIA	
INSCRICAO DE CREDITOS POR IMPUTACAO DE		VARIACOES PASSIVAS	
RESPONSABILIDADE	318.531,09	INSCRICAO DE DEBITOS PARCELADOS -	
INCORPORACAO DE BENS DE VENDA	17.238.832,29	PRINCIPAL E ATUALIZACAO	4.477.349,17
INSCRICAO DE CREDITOS POR LOCACAO	1.377.492,81	BAIXA DE CREDITOS POR IMPUTACAO DE	
INCORPORACAO DE PARTICIPACOES SOC EM		RESPONSABILIDADE	20.819,07
EMPR S/CONTROLE DO ES	761,46	BAIXA DE BENS DE VENDA	17.194.255,77
INCORPORACAO DE PARTICIPACOES SOC EM		BAIXA DE CREDITOS POR LOCACAO	783.877,04
EMPR DIVERSAS	56.300,63	BAIXA DE PARTICIPACOES SOC EM EMPR	
INSCRICAO DE CREDITOS POR PAGAMENTOS		S/CONTROLE DO ESTADO	55.092,83
INDEVIDOS	1.654.056,05	BAIXA DE PARTICIPACOES SOC EM EMPR	
INSCRICAO DE CREDITOS POR CONTRIBUICOES		DIVERSAS	8.779,98
PREVIDENCIARIAS	57.008.117,05	BAIXA DE CREDITOS POR PAGAMENTOS	
INSCRICAO DE CREDITOS POR		INDEVIDOS	3.879,95
FINANCIAMENTOS HABITACIONAIS	3.625.405,29	BAIXA DE CREDITOS POR CONTRIBUICOES	
INSCRICAO DE CREDITOS DE CONSIGNATARIOS	3.492.068,70	PREVIDENCIARIAS	12.026.901,54
TRANSFERENCIAS INTRAPATRIMONIAIS	678.349,68	BAIXA DE CREDITOS POR FINANCIAMENTOS	
INCORPORACAO DE BENS MOVEIS	105.243,51	HABITACIONAIS	19.842.652,74
INCORPORACAO DE BENS IMOVEIS	507.964,24	INSCRICAO DE DIVIDA FUNDADA INTERNA -	
INSCRICAO DE CREDITOS POR EMPRESTIMOS		CONTRATOS	5.521.545,00
CONCEDIDOS	58.000,54	TRANSFERENCIAS INTRAPATRIMONIAIS	678.349,68
INSCRICAO DE CREDITOS POR PRESTACAO DE		BAIXA DE BENS MOVEIS	385.718,20
SERVICOS	143.109.822,05	BAIXA DE BENS IMOVEIS	38.241,36
INSCRICAO DE CREDITOS PELO REEMBOLSO DE		BAIXA DE CREDITOS POR EMPRESTIMOS	
PROVENTOS	88.864,31	CONCEDIDOS	106.431,94
INCORPORACAO DE BENS DE ALMOXARIFADO	6.350.965,23	BAIXA DE CREDITOS POR OPERACOES	
REVERSAO DE RESERVAS ATUARIAIS	8.664.682.306,30	MERCANTIS	4.212,00
INSCRICAO DE CREDITOS POR VENDA A PRAZO		BAIXA DE CREDITOS POR PRESTACAO DE	
DE BENS	5.954,29	SERVICOS	3.701.670,58
INSCRICAO DE DIVIDA ATIVA NAO		BAIXA DE BENS DE ALMOXARIFADO	6.322.667,17
TRIBUTARIA	27.781.005,42	CONSTITUICAO DE RESERVAS ATUARIAIS	9.247.960.816,35
SOMA.....	8.930.910.891,12	BAIXA DE CREDITOS POR VENDA A PRAZO DE	
AJUSTES DE BENS, VALORES E CREDITOS		BENS	200.322,39
VALORIZACAO DE BENS IMOVEIS	179.753,07	BAIXA DE CREDITOS POR CONTRIBUICOES	
SOMA.....	179.753,07	PARA O IPE-SAUDE	33.377.196,33
TOTAL.....	11.778.473.267,60	BAIXA DE CREDITOS DE CONSIGNATARIOS	
		IPE-SAUDE	7.331.508,97
		SOMA.....	9.360.042.288,06
		VARIACOES PASSIVAS EXTRA-ORCAMENTARIAS	
		TRANSFERENCIAS FINANCEIRAS	
		INTRAGOVERNAMENTAIS	208.722.979,05

V A R I A C O E S A T I V A S		V A R I A C O E S P A S S I V A S	
T I T U L O S	R\$	T I T U L O S	R\$
VARIACOES ATIVAS EXTRA-ORCAMENTARIAS		SOMA.....	208.722.979,05
TRANSFERENCIAS FINANCEIRAS INTRAGOVERNAMENTAIS	307.714.170,32		
SOMA.....	307.714.170,32		
RESULTADO PATRIMONIAL			
DEFICIT VERIFICADO	448.678.370,14		
AJUSTE DECORRENTE DA CONSOLIDACAO	0,00		
RESULTADO PATRIMONIAL CONSOLIDADO	448.678.370,14		
TOTAL.....	12.534.865.808,06	TOTAL.....	12.534.865.808,06

AUTARQUIAS

DEMONSTRAÇÃO DA DÍVIDA FUNDADA INTERNA

EXERCÍCIO DE 2008

Anexo 16

Entidades	Saldo Anterior Valor	Movimento			Saldo Final Valor
		Receita	Variações	Resgates	
Por Contratos	57.568.937,64	-	5.521.545,00	-	63.090.482,64
IPERGS	57.568.937,64	-	5.521.545,00	-	63.090.482,64
Débitos Parcelados	142.292.608,30	-	1.706.498,99	1.067.071,33	142.932.035,96
IRGA	1.454.177,00	-	197.297,02	19.289,56	1.632.184,46
IPERGS	76.534.569,39	-	3.964.309,71	1.039.880,06	79.458.999,04
OSPA	379.305,20	-	18.819,28	2.106,14	396.018,34
AGERGS	226.771,59	-	8.596,13	2.953,08	232.414,64
SPH	2.624.464,23	-	147.103,64	2.842,49	2.768.725,38
DAER	60.018.299,87	-	(2.742.908,36)		57.275.391,51
SUPRG	1.055.021,02		113.281,57	-	1.168.302,59
Total	199.861.545,94	-	7.228.043,99	1.067.071,33	206.022.518,60

T I T U L O S	SALDO DO EXERCICIO	MOVIMENTO NO EXERCICIO		SALDO PARA O EXERCICIO SEGUINTE
		INSCRICAO	BAIXA	
RESTOS A PAGAR PROCESSADOS	1.677.505.215,32-	224.068.619,19	116.289.873,44	1.785.283.961,07-
RESTOS A PAGAR NAO PROCESSADOS	47.179.515,32-	89.479.129,14	46.727.548,31	89.931.096,15-
SERVICO DA DIVIDA A PAGAR	110.085,98-	171.792,45	114.736,50	167.141,93-
DEPOSITOS	688.429.282,39-	1.436.134.200,02	1.367.454.956,97	757.108.525,44-
DIVERSOS	4.199.750,02-	9.484.751,95	7.209.562,50	6.474.939,47-
TOTAL.....	2.417.423.849,03-	1.759.338.492,75	1.537.796.677,72	2.638.965.664,06-

EXERCICIO DE 2008		AUTARQUIAS	RAFE071/00001
DEMONSTRATIVO DA DESPESA REALIZADA POR CATEGORIA ECONOMICA, GRUPO NATUREZA DESPESA, MODALIDADE APLICACAO E ELEMENTO DESPESA COM DESDOBRAMENTO DAS NATUREZAS DE DESPESA CONSOLIDADO			R\$
CODIGO	ESPECIFICACAO	DESPESA REALIZADA	
3.0.00.00.0000	DESPESA CORRENTE	2.713.989.095,36	
3.1.00.00.0000	PESSOAL E ENCARGOS SOCIAIS	1.532.008.445,85	
3.1.90.00.0000	APLICACOES DIRETAS	1.526.671.692,77	
3.1.90.01.0000	APOSENTADORIAS E REFORMAS	122.203.510,34	
3.1.90.01.0107	INATIVOS - CIVIL	112.323.487,68	
3.1.90.01.0108	13º VENCIMENTO - INATIVOS CIVIS	9.880.022,66	
3.1.90.03.0000	PENSOES	1.123.159.029,42	
3.1.90.03.0302	PENSIONISTAS - MILITAR	236.080.264,82	
3.1.90.03.0303	PENSIONISTAS - CIVIL	800.653.161,70	
3.1.90.03.0304	13º VENCIMENTO - PENSIONISTAS CIVIS	66.650.097,75	
3.1.90.03.0305	13º VENCIMENTO - PENSIONISTAS MILITARES	19.775.505,15	
3.1.90.09.0000	SALARIO-FAMILIA	811.637,58	
3.1.90.09.0902	SALARIO FAMILIA - INATIVOS CIVIL	156.845,32	
3.1.90.09.0904	SALARIO FAMILIA - ATIVOS CIVIL	654.792,26	
3.1.90.11.0000	VENCIMENTOS E VANTAGENS FIXAS-PESSOAL CIVIL	93.185.156,33	
3.1.90.11.1102	VENCIMENTO, SALARIO E SUBSIDIO	41.787.219,93	
3.1.90.11.1103	13º VENCIMENTO	6.684.560,39	
3.1.90.11.1104	GRATIFICACOES	16.650.820,35	
3.1.90.11.1105	VANTAGENS TEMPORAIS	22.131.010,75	
3.1.90.11.1107	OUTRAS VANTAGENS	4.613.647,94	
3.1.90.11.1108	JETON	1.317.896,97	
3.1.90.13.0000	OBRIGACOES PATRONAIS	6.697.025,01	
3.1.90.13.1304	CONTRIBUICAO PREVIDENCIARIA	5.763.736,40	
3.1.90.13.1305	FUNDO DE GARANTIA DO TEMPO DE SERVICO - FGTS	933.288,61	
3.1.90.16.0000	OUTRAS DESPESAS VARIÁVEIS-PESSOAL CIVIL	871.031,96	
3.1.90.16.1601	GRATIFICACOES - PESSOAL CIVIL	84.214,30	
3.1.90.16.1602	HORA EXTRA	786.817,66	
3.1.90.91.0000	SENTENCAS JUDICIAIS	156.171.358,71	
3.1.90.91.9101	PAGAMENTO DETERMINADO POR SENTENCAS JUDICIAIS	156.171.358,71	
3.1.90.92.0000	DESPESAS DE EXERCICIOS ANTERIORES	2.631.970,54	
3.1.90.92.0107	INATIVOS - CIVIL	538.864,83	
3.1.90.92.0108	13º VENCIMENTO - INATIVOS CIVIS	3.388,83	
3.1.90.92.0304	13º VENCIMENTO - PENSIONISTAS CIVIS	472.455,81	
3.1.90.92.0305	13º VENCIMENTO - PENSIONISTAS MILITARES	123.306,00	
3.1.90.92.1102	VENCIMENTO, SALARIO E SUBSIDIO	68.450,75	
3.1.90.92.1103	13º VENCIMENTO	27.425,20	
3.1.90.92.1104	GRATIFICACOES	69.373,06	
3.1.90.92.1105	VANTAGENS TEMPORAIS	20.467,20	
3.1.90.92.1107	OUTRAS VANTAGENS	388.091,17	
3.1.90.92.1108	JETON	50.123,70	
3.1.90.92.1304	CONTRIBUICAO PREVIDENCIARIA	9.522,92	
3.1.90.92.1305	FUNDO DE GARANTIA DO TEMPO DE SERVICO - FGTS	16.281,32	
3.1.90.92.9101	PAGAMENTO DETERMINADO POR SENTENCAS JUDICIAIS	573.655,86	
3.1.90.92.9601	RESSARCIMENTO	270.563,89	
3.1.90.96.0000	RESSARCIMENTO DE DESPESAS DE PESSOAL REQUISITADO	20.940.972,88	
3.1.90.96.9601	RESSARCIMENTO	20.940.972,88	
3.1.91.00.0000	TRANSFERENCIA INTRAGOVERNAMENTAL	5.336.753,08	
3.1.91.13.0000	OBRIGACOES PATRONAIS	5.108.882,16	
3.1.91.13.1301	CONTRIBUICAO AO IPERGS PARA ASSISTENCIA MEDICA	5.108.882,16	
3.1.91.92.0000	DESPESAS DE EXERCICIOS ANTERIORES	227.870,92	
3.1.91.92.1301	CONTRIBUICAO AO IPERGS PARA ASSISTENCIA MEDICA	227.870,92	
3.2.00.00.0000	JUROS E ENCARGOS DA DIVIDA	3.925,62	
3.2.90.00.0000	APLICACOES DIRETAS	3.925,62	
3.2.90.22.0000	OUTROS ENCARGOS SOBRE A DIVIDA POR CONTRATO	3.925,62	
3.2.90.22.2211	DEBITOS PARCELADOS - PASEP	3.925,62	
3.3.00.00.0000	OUTRAS DESPESAS CORRENTES	1.181.976.723,89	
3.3.20.00.0000	TRANSFERENCIAS A UNIAO	925.554,00	
3.3.20.41.0000	CONTRIBUICOES	869.554,00	
3.3.20.41.4101	TRANSFERENCIAS A UNIAO	869.554,00	
3.3.20.92.0000	DESPESAS DE EXERCICIOS ANTERIORES	56.000,00	
3.3.20.92.9316	RESTITUICAO DE RECEITAS DA UNIAO	56.000,00	
3.3.50.00.0000	TRANSFERENCIAS A INSTITUICOES PRIVADAS SEM FINS LUCRATIVOS	3.813.252,47	
3.3.50.43.0000	SUBVENCOES SOCIAIS	3.797.252,47	
3.3.50.43.4301	SUBVENCOES SOCIAIS	3.797.252,47	
3.3.50.92.0000	DESPESAS DE EXERCICIOS ANTERIORES	16.000,00	
3.3.50.92.4301	SUBVENCOES SOCIAIS	16.000,00	
3.3.80.00.0000	TRANSFERENCIAS AO EXTERIOR	272.877,50	
3.3.80.41.0000	CONTRIBUICOES	272.877,50	
3.3.80.41.4105	ORGANISMOS INTERNACIONAIS	272.877,50	
3.3.90.00.0000	APLICACOES DIRETAS	1.176.965.039,92	
3.3.90.04.0000	CONTRATACAO POR TEMPO DETERMINADO	5.758.748,82	
3.3.90.04.0401	SERVICO DE MAO-DE-OBRA TEMPORARIA	5.758.748,82	
3.3.90.05.0000	OUTROS BENEFICIOS PREVIDENCIARIOS	2.276.537,59	
3.3.90.05.0502	ENCARGOS COM ASSISTENCIA MEDICA	4.700,00	
3.3.90.05.0504	PECULIO FACULTATIVO	2.271.837,59	
3.3.90.08.0000	OUTROS BENEFICIOS ASSISTENCIAS	373.812,57	
3.3.90.08.0802	AUXILIO RECLUSAO	40.976,79	
3.3.90.08.0803	AUXILIO FUNERAL	292.536,15	
3.3.90.08.0805	AUXILIO CRECHE	40.299,63	
3.3.90.14.0000	DIARIAS-CIVIL	7.233.100,14	
3.3.90.14.1401	DIARIAS DE VIAGEM POR FOLHA DE PESSOAL	2.811.560,14	
3.3.90.14.1402	DIARIAS DE VIAGEM	4.269.750,83	
3.3.90.14.1403	DIARIAS ESPECIAIS DE VIAGEM	10.480,30	
3.3.90.14.1404	DIARIAS DE VIAGEM POR ADIANTAMENTO DE NUMERARIO	82.538,45	
3.3.90.14.1407	DIARIAS DE VIAGEM PARA FORA DO ESTADO	58.770,42	
3.3.90.27.0000	ENCARGOS PELA HONRA DE AVAIS, GARANTIAS,SEGUROS E SIMILARES	63.961,99	
3.3.90.27.2702	ENCARGOS DE RISCO SOBRE FINANCIAMENTO HABITACIONAL	63.961,99	
3.3.90.30.0000	MATERIAL DE CONSUMO	18.905.723,23	
3.3.90.30.3002	SINALIZACAO, IDENTIFICACAO E SEGURANCA	1.962.989,18	
3.3.90.30.3003	ARTIGOS CIRURGICOS E LABORATORIAIS	30.368,33	
3.3.90.30.3004	COMBUSTIVEIS E LUBRIFICANTES	6.594.619,68	

EXERCICIO DE 2008		AUTARQUIAS	RAFE071/00002
DEMONSTRATIVO DA DESPESA REALIZADA POR CATEGORIA ECONOMICA, GRUPO NATUREZA DESPESA, MODALIDADE APLICACAO E ELEMENTO DESPESA COM DESDOBRAMENTO DAS NATUREZAS DE DESPESA CONSOLIDADO			R\$
CODIGO	ESPECIFICACAO	DESPESA REALIZADA	
3.3.90.30.3005	FORRAGENS E OUTROS ALIMENTOS PARA ANIMAIS	5.494,82	
3.3.90.30.3006	GENEROS PARA ALIMENTACAO	34.760,95	
3.3.90.30.3007	EXPLOSIVOS E MUNICOES	4.500,00	
3.3.90.30.3008	ESPORTES E/OU RECREACAO	2.342,00	
3.3.90.30.3009	MATERIAL DE EXPEDIENTE	455.514,29	
3.3.90.30.3010	ACONDICIONAMENTO E/OU EMBALAGEM	123.726,12	
3.3.90.30.3011	ALOJAMENTO, LAVANDERIA, COPA E/OU COZINHA	41.348,34	
3.3.90.30.3013	MANUTENC, IDENTIFICAC, UTILIZAC E CONSERVAC DE BENS MOVEIS E EQUIPAMS	1.612.169,70	
3.3.90.30.3014	MATERIAL DIDATICO	17.255,05	
3.3.90.30.3015	PROTECAO E PROFILAXIA	27.204,78	
3.3.90.30.3016	CENARIOS ARTISTICOS E/OU PARA EXPOSICOES	15.229,00	
3.3.90.30.3017	MATERIA-PRIMA	5.646,19	
3.3.90.30.3018	PRODUTOS FARMACEUTICOS E ODONTOLOGICOS	2.509,32	
3.3.90.30.3020	SEMENTES E MUDAS DE PLANTAS	11.639,00	
3.3.90.30.3021	VESTUARIO E/OU UNIFORME	150.959,59	
3.3.90.30.3022	REPROGRAFIA	13.335,41	
3.3.90.30.3023	ADUBOS E/OU FERTILIZANTES	89.571,00	
3.3.90.30.3025	PRODUTOS QUIMICOS, FISICOS E/OU BIOLOGICOS	74.460,92	
3.3.90.30.3027	GAS DE COZINHA	45.682,27	
3.3.90.30.3028	LIMPEZA E HIGIENE	215.012,31	
3.3.90.30.3029	DIVULGACAO PROMOCIONAL OU INSTITUCIONAL	5.240,00	
3.3.90.30.3031	PROCESSAMENTO DE DADOS E MICROFILMAGEM	871.253,26	
3.3.90.30.3032	CONSERVACAO DE BENS IMOVEIS	1.530.666,86	
3.3.90.30.3033	CONSERVACAO DE VEICULOS	1.578.179,30	
3.3.90.30.3034	FOTOGRAFIA, CINEGRAFIA, SOM E PROJECAO	13.670,70	
3.3.90.30.3035	INSIGNIAS, FLAMULAS, BANDEIRAS, PLACAS, CARTEIRAS FUNCIONAIS	12.615,25	
3.3.90.30.3037	AQUISICAO DE ASFALTO PARA CONSERVACAO DE RODOVIAS	2.403.278,75	
3.3.90.30.3039	CONSERVACAO DE ESTRADAS DE RODAGEM	954.480,86	
3.3.90.32.0000	MATERIAL DE DISTRIBUICAO GRATUITA	98.000,00	
3.3.90.32.3202	MATERIAL DE DISTRIBUICAO GRATUITA	98.000,00	
3.3.90.33.0000	PASSAGENS E DESPESAS COM LOCOMOCAO	1.454.331,43	
3.3.90.33.3301	LOCACAO DE VEICULOS	878.178,20	
3.3.90.33.3302	TRANSPORTE DE PESSOAL	301.221,40	
3.3.90.33.3304	TRANSPORTE DE PESSOAL POR VIA AEREA	274.931,83	
3.3.90.35.0000	SERVICOS DE CONSULTORIA	42.004.618,10	
3.3.90.35.3502	ASSESSORIA E CONSULTORIA TECNICA	42.004.618,10	
3.3.90.36.0000	OUTROS SERVICOS DE TERCEIROS - PESSOA FISICA	142.635.704,63	
3.3.90.36.3601	APRESENTACOES ARTISTICAS, CULTURAIS E/OU DESPORTIVAS	81.472,46	
3.3.90.36.3604	PRESOS E INTERNADOS	387.917,81	
3.3.90.36.3606	TAREFEIROS	1.765,00	
3.3.90.36.3610	SERVICOS MEDICOS	108.516.005,34	
3.3.90.36.3611	HONORARIOS	33.529.093,18	
3.3.90.36.3613	LIMPEZA E HIGIENE	59.498,84	
3.3.90.36.3614	LOCACAO DE IMOVEIS	20.210,00	
3.3.90.36.3615	CONSERVACAO DE BENS IMOVEIS	3.973,00	
3.3.90.36.3616	CONSERVACAO DE BENS MOVEIS E EQUIPAMENTOS	9.819,00	
3.3.90.36.3617	MEDICINA	150,00	
3.3.90.36.3621	HONORARIOS DE PERITOS	25.800,00	
3.3.90.37.0000	LOCACAO DE MAO-DE-OBRA	6.940.426,33	
3.3.90.37.3701	LIMPEZA E HIGIENE	1.857.145,27	
3.3.90.37.3702	VIGILANCIA E/OU ZELADORIA	4.995.164,71	
3.3.90.37.3703	SERVICOS GERAIS	88.001,35	
3.3.90.37.3704	SERVICOS TECNICOS	115,00	
3.3.90.39.0000	OUTROS SERVICOS DE TERCEIROS-PESSOA JURIDICA	707.505.493,20	
3.3.90.39.3901	AGUA E ESGOTO	1.665.373,79	
3.3.90.39.3902	DIVULGACAO PROMOCIONAL OU INSTITUCIONAL	6.098.424,03	
3.3.90.39.3903	ASSINATURA DE PERIODICOS E RECORTES	117.267,97	
3.3.90.39.3904	COMISSOES E/OU TAXA DE ADMINISTRACAO	133.861,21	
3.3.90.39.3905	CORRECAO MONETARIA SOBRE CONSIGNACOES, RETENCOES E OUTROS DEPOSITOS	1.314,61	
3.3.90.39.3906	DRAGAGEM	6.840.614,18	
3.3.90.39.3907	ORGANIZACAO FEIRAS AMOSTRAS, CONGRESSOS, SEMINARIOS, SIMPOSIOS E CONGENERES	300.790,89	
3.3.90.39.3908	DISTRIBUICAO E COMERCIALIZACAO DE BILHETES DE LOTERIA	2.500,00	
3.3.90.39.3909	SERVIÇOS PRESTADOS PELOS CHCS - DETRAN	99.166.427,44	
3.3.90.39.3914	CONDOMINIO DE PREDIOS DA ENTIDADE	243.773,95	
3.3.90.39.3916	DESPESAS PEQUENAS DE PRONTO PAGAMENTO	670.148,24	
3.3.90.39.3918	ENERGIA ELETRICA	3.958.677,49	
3.3.90.39.3920	LOCACAO DE IMOVEIS	1.567.366,69	
3.3.90.39.3921	LOCACAO DE MAQUINAS E EQUIPAMENTOS	13.220.454,98	
3.3.90.39.3923	PEDAGIOS	18.176,37	
3.3.90.39.3924	PROCESSAMENTO DE DADOS	43.633.375,29	
3.3.90.39.3925	RECEPCOES E HOMENAGENS	2.250,00	
3.3.90.39.3926	SEGUROS	242.905,74	
3.3.90.39.3927	ALIMENTACAO	79,80	
3.3.90.39.3928	CARTORIO	26.472,50	
3.3.90.39.3929	COMUNICACAO	45.468.336,59	
3.3.90.39.3930	CONSERVACAO DE BENS IMOVEIS	1.103.909,94	
3.3.90.39.3931	CONSERVACAO DE BENS MOVEIS E EQUIPAMENTOS	5.253.559,98	
3.3.90.39.3932	CONSERVACAO DE VEICULOS	928.936,54	
3.3.90.39.3933	DIVULGACAO OBRIGATORIA	487.320,16	
3.3.90.39.3934	SERVICOS GRAFICOS	16.676.110,01	
3.3.90.39.3935	ENSINO E TREINAMENTO	171.457,56	
3.3.90.39.3936	ALIMENTACAO E/OU HOSPEDAGEM DE NAO SERVIDORES	46.228,40	
3.3.90.39.3937	LEVANTAMENTO, PROSPECCAO ANALISE DE DADOS GEOGRAFICOS, TOPOGRAF E/OU AEROFOTOGRAFIA	948.190,10	
3.3.90.39.3939	MEDICINA	417.566.216,76	
3.3.90.39.3940	FOTOGRAFIA, CINEGRAFIA, SOM E PROJECAO	31.083,65	
3.3.90.39.3941	ENCARGOS CONTRATUAIS COM LOCACAO DE IMOVEIS	136.266,09	
3.3.90.39.3942	ESTAGIARIOS E MONITORES	1.633.855,18	
3.3.90.39.3943	BIOLOGIA E BIOMEDICINA	12.076,16	
3.3.90.39.3944	CARGA, DESCARGA, EMPACOTAMENTO E PESAGEM	36.670,00	
3.3.90.39.3945	ENCARGOS SOBRE LOCACAO DE IMOVEIS DE RENDA - IPERGS	107.320,52	
3.3.90.39.3946	PROFILAXIA VEGETAL E/OU ANIMAL	26.111,22	

EXERCICIO DE 2008		AUTARQUIAS	RAFE071/00003
DEMONSTRATIVO DA DESPESA REALIZADA POR CATEGORIA ECONOMICA, GRUPO NATUREZA DESPESA, MODALIDADE APLICACAO E ELEMENTO DESPESA COM DESDOBRAMENTO DAS NATUREZAS DE DESPESA CONSOLIDADO			R\$
CODIGO	ESPECIFICACAO	DESPESA REALIZADA	
3.3.90.39.3948	MULTAS	20.991,01	
3.3.90.39.3950	CUSTAS JUDICIAIS	14.652,34	
3.3.90.39.3952	DESPESAS BANCARIAS	8.095.008,00	
3.3.90.39.3954	VISTORIA, INSPECAO, CLASSIFICACAO E AFERICAO	58.747,43	
3.3.90.39.3955	MAO-DE-OBRA SUPLETIVA	3.229.758,79	
3.3.90.39.3956	REBOQUE	9.440,00	
3.3.90.39.3958	TAXA PELA OCUPACAO DE IMOVEIS	2.265,46	
3.3.90.39.3960	RECUPERACAO DE MATERIAIS	7.814,50	
3.3.90.39.3964	CARTEIRAS FUNCIONAIS, CRACHAS E CARIMBOS	8.504,87	
3.3.90.39.3968	QUIMICA	13.601,72	
3.3.90.39.3978	TRANSPORTE DE NAO SERVIDORES	103.281,98	
3.3.90.39.3979	TELEFONIA FIXA	2.413.734,22	
3.3.90.39.3980	TELEFONIA MOVEL	196.907,79	
3.3.90.39.3981	APRESENTACOES ARTISTICAS, CULTURAIS E/OU DESPORTIVAS	80.100,52	
3.3.90.39.3982	ARMAZENAGENS, FRETES E/OU CARRETOS	78.034,25	
3.3.90.39.3983	AUXILIO TRANSPORTE	170.104,11	
3.3.90.39.3984	LIMPEZA E HIGIENE	42.061,50	
3.3.90.39.3985	AUXILIO-REFEICAO	531.339,84	
3.3.90.39.3987	ENCARGOS COM ASSISTENCIA MEDICA	3.708.325,37	
3.3.90.39.3989	VIGILANCIA E/OU ZELADORIA	23.522,83	
3.3.90.39.3990	CONSERVACAO DE ESTRADAS DE RODAGEM	19.233.446,72	
3.3.90.39.3991	SERVICOS TECNICOS PROFISSIONAIS	878.552,92	
3.3.90.39.3993	MANUTENCAO DE EQUIPAMENTOS DE PROCESSAMENTO DE DADOS	41.393,00	
3.3.90.41.0000	CONTRIBUICOES	598.725,97	
3.3.90.41.4106	ENCARGOS COM ASSOCIACOES	123.361,99	
3.3.90.41.4107	ATENDIMENTO DE CRECHE (DAER)	475.363,98	
3.3.90.46.0000	AUXILIO-ALIMENTACAO	2.603.030,04	
3.3.90.46.4601	AUXILIO-REFEICAO	2.603.030,04	
3.3.90.47.0000	OBRIGACOES TRIBUTARIAS E CONTRIBUTIVAS	40.836.068,71	
3.3.90.47.4701	CONTRIBUICOES PREVIDENCIARIAS - SERVICOS DE TERCEIROS	7.614.743,98	
3.3.90.47.4702	PROGRAMA DE FORMACAO DO PATRIMONIO DO SERVIDOR PUBLICO-PASEP	32.986.703,83	
3.3.90.47.4703	IMPOSTO PREDIAL E TERRITORIAL URBANO E CONTRIBUICAO DE MELHORIA	54.321,64	
3.3.90.47.4706	TAXAS PELO EXERCICIO DO PODER DE POLICIA	15.991,24	
3.3.90.47.4707	TAXAS PELA PRESTACAO DE SERVICOS	118.706,90	
3.3.90.47.4710	ENCARGOS COM FUNRURAL	34.864,91	
3.3.90.47.4711	LICENCA PARA O EXERCICIO PROFISSIONAL	3.157,38	
3.3.90.47.4716	IMPOSTO SOBRE A CIRCULACAO DE MERCADORIAS E SERVICOS DE TRANSPORTE E COMUNICACAO	4.975,20	
3.3.90.47.4718	IMPOSTO SOBRE A TRANSMISSAO DE BENS IMOVEIS	2.603,63	
3.3.90.49.0000	AUXILIO-TRANSPORTE	1.533.485,76	
3.3.90.49.4901	AUXILIO TRANSPORTE	1.533.485,76	
3.3.90.91.0000	SENTENCAS JUDICIAIS	1.853.613,88	
3.3.90.91.9101	PAGAMENTO DETERMINADO POR SENTENCAS JUDICIAIS	1.853.613,88	
3.3.90.92.0000	DESPESAS DE EXERCICIOS ANTERIORES	179.676.283,01	
3.3.90.92.0401	SERVICO DE MAO-DE-OBRA TEMPORARIA	16.113,54	
3.3.90.92.0504	PECULIO FACULTATIVO	395.790,80	
3.3.90.92.0803	AUXILIO FUNERAL	14.854,19	
3.3.90.92.1402	DIARIAS DE VIAGEM	5.175,97	
3.3.90.92.2203	ENCARGOS INCIDENTES SOBRE PAGAMENTOS EFETUADOS COM ATRASO	8.592.491,00	
3.3.90.92.2702	ENCARGOS DE RISCO SOBRE FINANCIAMENTO HABITACIONAL	218,65	
3.3.90.92.3004	COMBUSTIVEIS E LUBRIFICANTES	4.823,89	
3.3.90.92.3009	MATERIAL DE EXPEDIENTE	1.838,88	
3.3.90.92.3025	PRODUTOS QUIMICOS, FISICOS E/OU BIOLOGICOS	600,00	
3.3.90.92.3031	PROCESSAMENTO DE DADOS E MICROFILMAGEM	520,00	
3.3.90.92.3032	CONSERVACAO DE BENS IMOVEIS	10.760,94	
3.3.90.92.3033	CONSERVACAO DE VEICULOS	12.260,03	
3.3.90.92.3039	CONSERVACAO DE ESTRADAS DE RODAGEM	41.700,00	
3.3.90.92.3101	PREMIOS EM ESPECIE	7.000,00	
3.3.90.92.3302	TRANSPORTE DE PESSOAL	12.139,08	
3.3.90.92.3501	AUDITORIA	22.818,41	
3.3.90.92.3502	ASSESSORIA E CONSULTORIA TECNICA	637.759,28	
3.3.90.92.3610	SERVICOS MEDICOS	19.405.571,75	
3.3.90.92.3701	LIMPEZA E HIGIENE	721,45	
3.3.90.92.3702	VIGILANCIA E/OU ZELADORIA	46.211,34	
3.3.90.92.3901	AGUA E ESGOTO	4.676,82	
3.3.90.92.3902	DIVULGACAO PROMOCIONAL OU INSTITUCIONAL	39.950,49	
3.3.90.92.3904	COMISSOES E/OU TAXA DE ADMINISTRACAO	2.487,22	
3.3.90.92.3914	CONDOMINIO DE PREDIOS DA ENTIDADE	8.252,27	
3.3.90.92.3918	ENERGIA ELETRICA	9.116,56	
3.3.90.92.3920	LOCACAO DE IMOVEIS	4.170,01	
3.3.90.92.3921	LOCACAO DE MAQUINAS E EQUIPAMENTOS	558.822,54	
3.3.90.92.3923	PEDAGIOS	5,30	
3.3.90.92.3924	PROCESSAMENTO DE DADOS	142.138,53	
3.3.90.92.3929	COMUNICACAO	406.807,31	
3.3.90.92.3930	CONSERVACAO DE BENS IMOVEIS	14.439,90	
3.3.90.92.3931	CONSERVACAO DE BENS MOVEIS E EQUIPAMENTOS	20.891,57	
3.3.90.92.3932	CONSERVACAO DE VEICULOS	3.322,55	
3.3.90.92.3933	DIVULGACAO OBRIGATORIA	53.442,50	
3.3.90.92.3939	MEDICINA	129.857.741,29	
3.3.90.92.3945	ENCARGOS SOBRE LOCACAO DE IMOVEIS DE RENDA - IPERGS	5.587,30	
3.3.90.92.3948	MULTAS	13.304,19	
3.3.90.92.3954	VISTORIA, INSPECAO, CLASSIFICACAO E AFERICAO	3.068,00	
3.3.90.92.3978	TRANSPORTE DE NAO SERVIDORES	557,24	
3.3.90.92.3979	TELEFONIA FIXA	27.990,83	
3.3.90.92.3980	TELEFONIA MOVEL	911,24	
3.3.90.92.3982	ARMAZENAGENS, FRETES E/OU CARRETOS	241,50	
3.3.90.92.3987	ENCARGOS COM ASSISTENCIA MEDICA	14.564.424,77	
3.3.90.92.3990	CONSERVACAO DE ESTRADAS DE RODAGEM	10.938,24	
3.3.90.92.3992	SERVICOS DE ASSISTENCIA TECNICA E EXTENSAO RURAL	7.210,35	
3.3.90.92.4701	CONTRIBUICOES PREVIDENCIARIAS - SERVICOS DE TERCEIROS	5.576,58	
3.3.90.92.4702	PROGRAMA DE FORMACAO DO PATRIMONIO DO SERVIDOR PUBLICO-PASEP	380.817,29	
3.3.90.92.4703	IMPOSTO PREDIAL E TERRITORIAL URBANO E CONTRIBUICAO DE MELHORIA	25.345,19	

EXERCICIO DE 2008		AUTARQUIAS	RAFE071/00004
DEMONSTRATIVO DA DESPESA REALIZADA POR CATEGORIA ECONOMICA, GRUPO NATUREZA DESPESA, MODALIDADE APLICACAO E ELEMENTO DESPESA COM DESDOBRAMENTO DAS NATUREZAS DE DESPESA CONSOLIDADO			R\$
CODIGO	ESPECIFICACAO	DESPESA REALIZADA	
3.3.90.92.4707	TAXAS PELA PRESTACAO DE SERVICOS	2.766,79	
3.3.90.92.4901	AUXILIO TRANSPORTE	3.519,06	
3.3.90.92.9301	AJUDA DE CUSTO	5.763,58	
3.3.90.92.9305	INDENIZACOES	3.880.973,91	
3.3.90.92.9306	RESTITUICAO DE RECEITAS	10.210,97	
3.3.90.92.9309	RESSARCIMENTO DE DESPESA MEDICO-HOSPITALAR A SEGURADOS DO IPERGS	371.441,92	
3.3.90.93.0000	INDENIZACOES E RESTITUICOES	14.613.374,52	
3.3.90.93.9301	AJUDA DE CUSTO	25.156,01	
3.3.90.93.9304	RESSARCIMENTO DE DESPESAS COM ALIMENTACAO	14.655,80	
3.3.90.93.9305	INDENIZACOES	6.030.328,83	
3.3.90.93.9306	RESTITUICAO DE RECEITAS	642.800,53	
3.3.90.93.9308	INDENIZACAO PELO USO DE VEICULO PARTICULAR	367.560,20	
3.3.90.93.9309	RESSARCIMENTO DE DESPESA MEDICO-HOSPITALAR A SEGURADOS DO IPERGS	7.528.815,00	
3.3.90.93.9312	RESSARCIMENTO DE DESPESAS MEDICO-HOSPITALARES	2.308,15	
3.3.90.93.9313	RESSARCIMENTO DE DESPESAS COM ENSINO E TREINAMENTO	1.750,00	
4.0.00.00.0000	DESPESA CAPITAL	185.256.756,65	
4.4.00.00.0000	INVESTIMENTOS	183.306.734,29	
4.4.40.00.0000	TRANSFERENCIAS A MUNICIPIOS	4.972.950,95	
4.4.40.42.0000	AUXILIOS	4.972.950,95	
4.4.40.42.4201	ASSISTENCIA FINANCEIRA A MUNICIPIOS	4.972.950,95	
4.4.90.00.0000	APLICACOES DIRETAS	178.333.783,34	
4.4.90.39.0000	OUTROS SERVICOS DE TERCEIROS-PESSOA JURIDICA	310,00	
4.4.90.39.3976	REGISTRO DE MARCAS E PATENTES	310,00	
4.4.90.51.0000	OBRAS E INSTALACOES	156.917.431,43	
4.4.90.51.5102	ELABORACAO DE PROJETOS	1.511.874,66	
4.4.90.51.5103	CONSTRUCAO OU AMPLIACAO DE PREDIOS OU OUTRAS OBRAS PUBLICAS	148.168,24	
4.4.90.51.5104	INICIO DE OBRAS PUBLICAS	10.060.926,48	
4.4.90.51.5105	PROSSEGUIMENTO E/OU CONCLUSAO DE OBRAS PUBLICAS	138.643.936,98	
4.4.90.51.5106	INSTALACOES, EQUIPAMENTOS E/OU MATERIAIS INCORPORAVEIS A IMOVEIS	441.700,00	
4.4.90.51.5109	AQUISICAO DE ASFALTO PARA A CONSTRUCAO DE RODOVIAS	6.110.825,07	
4.4.90.52.0000	EQUIPAMENTOS E MATERIAL PERMANENTE	5.822.439,78	
4.4.90.52.5201	VEICULOS E/OU EQUIPAMENTOS PARA VEICULOS RODOVIARIOS DE TRACAO MECANICA	2.256.043,08	
4.4.90.52.5207	LABORATORIOS E/OU GABINETES MEDICOS OU ODONTOLOGICOS	250.680,15	
4.4.90.52.5208	OFICINA, AJARDINAMENTO E CAMPO	24.982,05	
4.4.90.52.5211	MAQUINAS DE ESCREVER, SOMAR, CALCULAR, CONTABILIDADE E REPRODUCAO	170,50	
4.4.90.52.5212	MAQUINAS, MOTORES E/OU APARELHOS	637.433,77	
4.4.90.52.5213	MATERIAL BIBLIOGR. PECAS P/COLECOES D E BIBLIOT. DISCOT.FILMOT.E MUSEUS	9.026,17	
4.4.90.52.5214	MOBILIARIO EM GERAL	324.457,89	
4.4.90.52.5216	TRATORES, EQUIPAMENTOS RODOVIARIOS E AGRICOLAS	91.670,00	
4.4.90.52.5217	VEICULOS DE TRACAO PESSOAL OU ANIMAL	1.915,70	
4.4.90.52.5218	EMBARCACOES E/OU EQUIPAMENTOS PARA EMBARCACOES	2.792,00	
4.4.90.52.5219	SEGURANCA E/OU PROTECAO	11.102,90	
4.4.90.52.5220	TELECOMUNICACOES	148.118,50	
4.4.90.52.5221	MOVEIS E/OU MATERIAIS PARA ALOJAMENTO	908,00	
4.4.90.52.5222	SOM E/OU IMAGEM	69.305,00	
4.4.90.52.5223	DESENHO E/OU TOPOGRAFIA	5.877,00	
4.4.90.52.5227	PLACAS	900,00	
4.4.90.52.5228	EQUIPAMENTOS DE PROCESSAMENTO DE DADOS E MICROFILMAGEM	1.158.593,82	
4.4.90.52.5231	EQUIPAMENTOS PARA ALOJAMENTO, LAVANDERIA, COPA E/OU COZINHA	33.603,57	
4.4.90.52.5232	AQUISICAO OU DESENVOLVIMENTO DE SOFTWARE	30.521,68	
4.4.90.52.5234	MATERIAIS E EQUIPAMENTOS DE SINALIZACAO NAUTICA	764.338,00	
4.4.90.61.0000	AQUISICAO DE IMOVEIS	434.511,00	
4.4.90.61.6103	AQUISICAO DE IMOVEIS NECESSARIOS A REALIZACAO DE OBRAS PUBLICAS	434.511,00	
4.4.90.91.0000	SENTENCAS JUDICIAIS	10.449.311,01	
4.4.90.91.9101	PAGAMENTO DETERMINADO POR SENTENCAS JUDICIAIS	10.449.311,01	
4.4.90.92.0000	DESPESAS DE EXERCICIOS ANTERIORES	4.406.084,92	
4.4.90.92.5102	ELABORACAO DE PROJETOS	54.927,34	
4.4.90.92.5105	PROSSEGUIMENTO E/OU CONCLUSAO DE OBRAS PUBLICAS	4.267.635,24	
4.4.90.92.9315	INDENIZACAO PELA DESAPROPRIACAO DE IMOVEIS PARA USO DO ESTADO.	83.522,34	
4.4.90.93.0000	INDENIZACOES E RESTITUICOES	303.695,20	
4.4.90.93.9315	INDENIZACAO PELA DESAPROPRIACAO DE IMOVEIS PARA USO DO ESTADO.	303.695,20	
4.5.00.00.0000	INVERSOES FINANCEIRAS	852.873,60	
4.5.90.00.0000	APLICACOES DIRETAS	852.873,60	
4.5.90.62.0000	AQUISICAO DE PRODUTOS PARA REVENDA	852.873,60	
4.5.90.62.6201	FORMACAO DE ESTOQUES	852.873,60	
4.6.00.00.0000	AMORTIZACAO DA DIVIDA	1.097.148,76	
4.6.90.00.0000	APLICACOES DIRETAS	1.097.148,76	
4.6.90.71.0000	PRINCIPAL DA DIVIDA CONTRATUAL RESGATADO	1.094.460,13	
4.6.90.71.7111	DEBITOS PARCELADOS - PASEP	1.094.460,13	
4.6.90.77.0000	PRINCIPAL CORRIGIDO DA DIVIDA CONTRATUALREFINANCIADO	2.451,01	
4.6.90.77.7711	PRINCIPAL DEBITOS PARCELADOS - PASEP	2.451,01	
4.6.90.92.0000	DESPESAS DE EXERCICIOS ANTERIORES	237,62	
4.6.90.92.7711	PRINCIPAL DEBITOS PARCELADOS - PASEP	237,62	
TOTAL GERAL ==>>		2.899.245.852,01	

EXERCICIO DE 2008	AUTARQUIAS	RAFE071/00005
DEMONSTRATIVO DA DESPESA REALIZADA POR CATEGORIA ECONOMICA, GRUPO NATUREZA DESPESA, MODALIDADE APLICACAO E ELEMENTO DESPESA COM DESDOBRAMENTO DAS NATUREZAS DE DESPESA CONSOLIDADO		
		R\$

* RESUMO *

PESSOAL E ENCARGOS SOCIAIS	=>	1.532.008.445,85
JUROS E ENCARGOS DA DIVIDA	=>	3.925,62
OUTRAS DESPESAS CORRENTES	=>	1.181.976.723,89
TOTAL DAS DESPESAS CORRENTES	=>	2.713.989.095,36
INVESTIMENTOS	=>	183.306.734,29
INVERSOES FINANCEIRAS	=>	852.873,60
AMORTIZACAO DA DIVIDA	=>	1.097.148,76
TOTAL DAS DESPESAS DE CAPITAL	=>	185.256.756,65
TOTAL GERAL	=>	2.899.245.852,01

AUTARQUIAS										RAFE072/00001	
DEMONSTRATIVO DA DESPESA REALIZADA POR ORGAO SEGUNDO OS GRUPOS DE DESPESA COM DESDOBRAMENTO POR FONTE DE RECURSO										R\$	
E S P E C I F I C A C A O	G R U P O S D E D E S P E S A									T O T A L	
	PESSOAL E ENCARGOS SOCIAIS	JUROS E ENCARGOS DA DIVIDA	OUTRAS DESPESAS CORRENTES	INVESTIMENTOS	INVERSOES FINANCEIRAS	AMORTIZACAO DA DIVIDA	RESERVA DE CONTINGENCIA				
35 DEPARTAMENTO AUTONOMO DE ESTRADAS DE RODAGEM	105.735.780,19		93.707.515,92	172.291.293,03					371.734.589,14		
TESOURO-LIVRES											
PROPRIOS DA AUTARQUIA	105.735.780,19		6.397.542,58	21.003.783,98					133.137.106,75		
TESOURO-VINCULADOS POR LEI			64.147.392,63	18.937.529,74					83.084.922,37		
CONVENIOS			20.498.580,71	64.161.027,10					84.659.607,81		
TESOURO-VINCULADOS PELA CONSTITUICAO			132.000,00	6.675.103,99					6.807.103,99		
			2.532.000,00	61.513.848,22					64.045.848,22		
36 SUPERINTENDENCIA DE PORTOS E HIDROVIA	28.240.502,83		15.263.094,90	7.046.563,75		2.842,49			50.553.003,97		
TESOURO-LIVRES											
PROPRIOS DA AUTARQUIA	28.240.502,83		3.689.845,29	30.817,12		2.842,49			31.930.348,12		
TESOURO-VINCULADOS POR LEI			4.005.526,43						4.039.186,04		
TESOURO-VINCULADOS PELA CONSTITUICAO			1.839.726,18						1.839.726,18		
			5.727.997,00	7.015.746,63					12.743.743,63		
38 INSTITUTO RIOGRANDENSE DO ARROZ	16.863.912,51		15.007.191,52	1.761.051,95	844.881,60	19.289,56			34.496.327,14		
PROPRIOS DA AUTARQUIA	16.863.912,51		15.007.191,52	1.761.051,95	844.881,60	19.289,56			34.496.327,14		
39 AGENCIA ESTADUAL DE REGULACAO DOS SERVICOS PUBLICOS DELEGADOS DO RS	4.521.730,07	3.925,62	2.577.168,62	83.207,23		2.953,08			7.188.984,62		
PROPRIOS DA AUTARQUIA	4.521.730,07	3.925,62	1.960.497,48	83.207,23		2.953,08			6.572.313,48		
CONVENIOS			616.671,14						616.671,14		
42 INSTITUTO DE PREVIDENCIA DO ESTADO DO GRANDE DO SUL	1.339.648.079,12		739.638.397,32	34.333,18		1.039.880,06			2.080.360.689,68		
PROPRIOS DA AUTARQUIA	1.316.735.994,99		16.343.904,56	13.140,00					1.333.093.039,55		
TESOURO-VINCULADOS POR LEI	22.912.084,13		723.294.492,76	21.193,18		1.039.880,06			747.267.650,13		
43 SUPERINTENDENCIA DO PORTO DE RIO GRAN	21.030.112,75		19.060.445,49	1.514.637,54		30.041,82			41.635.237,60		
PROPRIOS DA AUTARQUIA	21.030.112,75		19.060.445,49	1.514.637,54		30.041,82			41.635.237,60		
44 DEPARTAMENTO ESTADUAL DE TRANSITO	9.171.028,97		295.608.319,09	567.210,61					305.346.558,67		
PROPRIOS DA AUTARQUIA	9.171.028,97		295.429.104,49	174.981,61					304.775.115,07		
CONVENIOS			179.214,60	392.229,00					571.443,60		
57 FUNDACAO ORQUESTRA SINFONICA DE PORTO ALEGRE	5.976.024,40		1.035.933,51	6.708,00		2.141,75			7.020.807,66		
TESOURO-LIVRES											
PROPRIOS DA FUNDACAO	5.976.024,40		1.000.883,51	6.708,00		2.141,75			6.985.757,66		
			35.050,00						35.050,00		

EXERCICIO DE 2008		AUTARQUIAS							RAFE072/00002			
DEMONSTRATIVO DA DESPESA REALIZADA POR ORGAO SEGUNDO OS GRUPOS DE DESPESA COM DESDOBRAMENTO POR FONTE DE RECURSO												R\$
		GRUPOS DE DESPESA										
E S P E C I F I C A C A O		PESSOAL E ENCARGOS SOCIAIS	JUROS E ENCARGOS DA DIVIDA	OUTRAS DESPESAS CORRENTES	INVESTIMENTOS	INVERSOES FINANCEIRAS	AMORTIZACAO DA DIVIDA	RESERVA DE CONTINGENCIA	T O T A L			
62 FUNDACAO INSTITUTO GAUCHO DE TRADICAO FOLCLORE		821.275,01		78.657,52	1.729,00	7.992,00			909.653,53			
TESOURO-LIVRES PROPRIOS DA FUNDACAO		821.275,01		73.187,45 5.470,07	1.729,00	7.992,00			894.462,46 15.191,07			
T O T A L		1.532.008.445,85	3.925,62	1.181.976.723,89	183.306.734,29	852.873,60	1.097.148,76		2.899.245.852,01			

EXERCÍCIO DE 2008									
AUTARQUIAS									
DEMONSTRATIVO DA DESPESA REALIZADA POR FUNÇÃO SEGUNDO OS GRUPOS DE DESPESA COM DESDOBRAMENTO POR FONTE DE RECURSO									
R\$									
E S P E C I F I C A C A O	G R U P O S D E D E S P E S A								
	PESSOAL E ENCARGOS SOCIAIS	JUROS E ENCARGOS DA DÍVIDA	OUTRAS DESPESAS CORRENTES	INVESTIMENTOS	INVERSOES FINANCEIRAS	AMORTIZACAO DA DÍVIDA	RESERVA DE CONTINGENCIA	T O T A L	
04 ADMINISTRACAO	37.645.809,98	3.925,62	330.377.404,27	684.751,02		1.042.833,14		369.754.724,03	
PROPRIOS DA AUTARQUIA	15.117.172,12	3.925,62	307.814.436,36	271.328,84		2.953,08		323.209.816,02	
TESOURO-VINCULADOS POR LEI	22.528.637,86		21.767.082,17	21.193,18		1.039.880,06		45.356.793,27	
CONVENIOS			795.885,74	392.229,00				1.188.114,74	
06 SEGURANCA PUBLICA	240.445,50		2.203.453,30					2.443.898,80	
PROPRIOS DA AUTARQUIA	240.445,50		2.203.453,30					2.443.898,80	
09 PREVIDENCIA SOCIAL	1.241.120.081,28		2.735.286,43					1.243.855.367,71	
TESOURO-LIVRES	77.648.507,46		15.122,56					77.663.630,02	
PROPRIOS DA AUTARQUIA	1.163.471.573,82		2.720.163,87					1.166.191.737,69	
10 SAUDE	3.140.360,40		701.515.433,73					704.655.794,13	
TESOURO-LIVRES	3.140.360,40		701.515.433,73					3.140.360,40	
TESOURO-VINCULADOS POR LEI								701.515.433,73	
13 CULTURA	6.797.299,41		1.114.591,03	8.437,00	7.992,00	2.141,75		7.930.461,19	
TESOURO-LIVRES	6.797.299,41		1.074.070,96	6.708,00		2.141,75		7.880.220,12	
PROPRIOS DA FUNDACAO			40.520,07	1.729,00	7.992,00			50.241,07	
20 AGRICULTURA	15.490.136,05		15.007.191,52	1.761.051,95	844.881,60	19.289,56		33.122.550,68	
PROPRIOS DA AUTARQUIA	15.490.136,05		15.007.191,52	1.761.051,95	844.881,60	19.289,56		33.122.550,68	
26 TRANSPORTE	70.314.433,14		127.330.869,29	170.403.183,31		32.884,31		368.081.370,05	
TESOURO-LIVRES	49.284.320,39		9.387.200,85	10.554.472,97				69.225.994,21	
PROPRIOS DA AUTARQUIA	21.030.112,75		87.213.364,55	20.482.984,40		32.884,31		128.759.346,01	
TESOURO-VINCULADOS POR LEI			22.338.306,89	64.161.027,10				86.499.333,99	
CONVENIOS			132.000,00	6.675.103,99				6.807.103,99	
TESOURO-VINCULADOS PELA CONSTITUICAO			8.259.997,00	68.529.594,85				76.789.591,85	
28 ENCARGOS ESPECIAIS	157.259.880,09		1.692.494,32	10.449.311,01				169.401.685,42	
TESOURO-LIVRES	3.903.094,77		685.064,46	10.449.311,01				15.037.470,24	
PROPRIOS DA AUTARQUIA	152.973.339,05		995.453,00					153.968.792,05	
TESOURO-VINCULADOS POR LEI	383.446,27		11.976,86					395.423,13	

EXERCICIO DE 2008		AUTARQUIAS							RAFE073/00002	
DEMONSTRATIVO DA DESPESA REALIZADA POR FUNCAO SEGUNDO OS GRUPOS DE DESPESA COM DESDOBRAMENTO POR FONTE DE RECURSO									R\$	
		G R U P O S D E D E S P E S A								
E S P E C I F I C A C A O		PESSOAL E ENCARGOS SOCIAIS	JUROS E ENCARGOS DA DÍVIDA	OUTRAS DESPESAS CORRENTES	INVESTIMENTOS	INVERSOES FINANCEIRAS	AMORTIZACAO DA DÍVIDA	RESERVA DE CONTINGENCIA	T O T A L	
T O T A L		1.532.008.445,85	3.925,62	1.181.976.723,89	183.306.734,29	852.873,60	1.097.148,76		2.899.245.852,01	
R E S U M O										
TESOURO-LIVRES		140.773.582,43		11.161.458,83	21.010.491,98				172.947.674,99	
PROPRIOS DA AUTARQUIA		1.368.322.779,29	3.925,62	415.954.062,60	22.515.365,19	844.881,60	55.126,95		1.807.696.141,25	
PROPRIOS DA FUNDAO				40.520,07	1.729,00	7.992,00			50.241,07	
TESOURO-VINCULADOS POR LEI		22.912.084,13		745.632.799,65	64.182.220,28		1.039.880,06		833.766.984,12	
CONVENTOS				927.885,74	7.067.332,99				7.995.218,73	
TESOURO-VINCULADOS PELA CONSTITUICAO				8.259.997,00	68.529.594,85				76.789.591,85	
T O T A L		1.532.008.445,85	3.925,62	1.181.976.723,89	183.306.734,29	852.873,60	1.097.148,76		2.899.245.852,01	

FUNDAÇÕES



R E C E I T A		D E S P E S A	
T I T U L O S	R\$	T I T U L O S	R\$
RECEITAS CORRENTES		DESPESAS CORRENTES	
RECEITA PATRIMONIAL	8.060.285,70	PESSOAL E ENCARGOS SOCIAIS	295.141.689,11
RECEITA AGROPECUARIA	869.339,33	JUROS E ENCARGOS DA DIVIDA	191.876,80
RECEITA INDUSTRIAL	317.003,67	OUTRAS DESPESAS CORRENTES	126.033.176,45
RECEITA DE SERVICOS	47.065.909,77		
TRANSFERENCIAS CORRENTES	18.020.733,24	SOMA.....	421.366.742,36
OUTRAS RECEITAS CORRENTES	10.202.631,63	TOTAL.....	421.366.742,36
SOMA.....	84.535.903,34	DEFICIT DO ORCAMENTO CORRENTE	331.620.563,84
RECEITAS CORRENTES INTRA-ORCAMENTARIAS	5.210.275,18	DESPESAS DE CAPITAL	
DEFICIT DO ORCAMENTO CORRENTE	331.620.563,84	INVESTIMENTOS	38.676.244,43
TOTAL.....	421.366.742,36	AMORTIZACAO DA DIVIDA	1.612.075,38
RECEITAS DE CAPITAL		SOMA.....	40.288.319,81
TRANSFERENCIAS DE CAPITAL	9.550.415,17	TOTAL.....	371.908.883,65
SOMA.....	9.550.415,17		
DEFICIT	362.358.468,48		
TOTAL.....	371.908.883,65		
R E S U M O			
RECEITAS CORRENTES.....	89.746.178,52	DESPESAS CORRENTES.....	421.366.742,36
RECEITAS DE CAPITAL.....	9.550.415,17	DESPESAS DE CAPITAL.....	40.288.319,81
DEFICIT.....	362.358.468,48	SUPERAVIT.....	0,00
TOTAL.....	461.655.062,17	TOTAL.....	461.655.062,17

EXERCICIO DE 2008		FUNDAÇÕES		RAFE061/00001
		PROGRAMA DE TRABALHO DO GOVERNO		
		DEMONSTRATIVO DE FUNCOES, SUBFUNCOES E PROGRAMAS POR PROJETOS E ATIVIDADES		ANEXO N. 7
				R\$
CODIGO	ESPECIFICACAO	PROJETOS	ATIVIDADES	TOTAL
04	ADMINISTRACAO		69.529.994,54	69.529.994,54
04.0121	PLANEJAMENTO E ORCAMENTO		23.385.594,78	23.385.594,78
04.0121.0289	PESQUISAS SOCIOECONOMICAS E INFORMACOES ESTATISTICAS		23.385.594,78	23.385.594,78
04.0122	ADMINISTRACAO GERAL		45.362.008,50	45.362.008,50
04.0122.0138	PROGRAMA DE APOIO ADMINISTRATIVO		43.852.791,46	43.852.791,46
04.0122.0327	GESTAO DE RECURSOS HUMANOS		1.509.217,04	1.509.217,04
04.0128	FORMACAO RECURSOS_HUMANOS		548.671,66	548.671,66
04.0128.0326	ESCOLAS DE GOVERNO		21.349,55	21.349,55
04.0128.0327	GESTAO DE RECURSOS HUMANOS		527.322,11	527.322,11
04.0131	COMUNICACAO SOCIAL		202.597,78	202.597,78
04.0131.0335	OPERACOES ESPECIAIS		202.597,78	202.597,78
04.0541	PREV/CONSERV AMBIENTAL		31.121,82	31.121,82
04.0541.0306	PROTECAO DOS RECURSOS AMBIENTAIS		31.121,82	31.121,82
08	ASSISTENCIA SOCIAL	2.256.199,09	142.053.271,77	144.309.470,86
08.0061	ACAO JUDICIARIA		13.926.632,16	13.926.632,16
08.0061.0335	OPERACOES ESPECIAIS		13.926.632,16	13.926.632,16
08.0122	ADMINISTRACAO GERAL		102.417.180,05	102.417.180,05
08.0122.0138	PROGRAMA DE APOIO ADMINISTRATIVO		102.417.180,05	102.417.180,05
08.0243	ASSIT.CRIANCA/ADOLESCENTE	2.256.199,09	25.709.459,56	27.965.658,65
08.0243.0300	PROGRAMA DE ATENCAO A JUVENTUDE	1.836.097,39	19.831.392,25	21.667.489,64
08.0243.0301	PROGRAMA DE PROTECAO AOS DIREITOS HUMANOS	420.101,70	5.878.067,31	6.298.169,01
10	SAUDE	11.333.836,95	6.185.038,02	17.518.874,97
10.0122	ADMINISTRACAO GERAL	93.088,66	3.726.458,56	3.819.547,22
10.0122.0138	PROGRAMA DE APOIO ADMINISTRATIVO	93.088,66	3.726.458,56	3.819.547,22
10.0301	ATENCAO BASICA	442.192,32		442.192,32
10.0301.0320	ASSISTENCIA FARMACEUTICA	441.989,39		441.989,39
10.0301.0340	SEGURANCA TRANSFUSIONAL E QUALIDADE DE SANGUE	202,93		202,93
10.0302	ASSIST.HOSP./AMBULATORIAL	6.424.010,12		6.424.010,12
10.0302.0320	ASSISTENCIA FARMACEUTICA	1.491.874,73		1.491.874,73
10.0302.0340	SEGURANCA TRANSFUSIONAL E QUALIDADE DE SANGUE	4.932.135,39		4.932.135,39
10.0305	VIGILANCIA EPIDEMOLOGICA	722.391,87	2.458.579,46	3.180.971,33
10.0305.0323	IMPLEMENTACAO DA VIGILANCIA EM SAUDE	722.391,87	2.440.270,26	3.162.662,13
10.0305.0324	PESQUISA E EDUCACAO EM SAUDE		18.309,20	18.309,20
10.0367	EDUCACAO ESPECIAL	10.206,01		10.206,01
10.0367.0324	PESQUISA E EDUCACAO EM SAUDE	10.206,01		10.206,01
10.0571	DESENV CIENTIFICO	1.332.567,41		1.332.567,41
10.0571.0324	PESQUISA E EDUCACAO EM SAUDE	1.332.567,41		1.332.567,41
10.0573	DIF CONHEC CIENTIFICO	2.309.380,56		2.309.380,56
10.0573.0324	PESQUISA E EDUCACAO EM SAUDE	2.309.380,56		2.309.380,56
11	TRABALHO	252.776,02	39.582.035,12	39.834.811,14
11.0061	ACAO JUDICIARIA		963.881,00	963.881,00
11.0061.0335	OPERACOES ESPECIAIS		963.881,00	963.881,00
11.0122	ADMINISTRACAO GERAL		28.185.701,72	28.185.701,72
11.0122.0138	PROGRAMA DE APOIO ADMINISTRATIVO		28.185.701,72	28.185.701,72
11.0244	ASSISTENCIA COMUNITARIA		769.249,69	769.249,69
11.0244.0301	PROGRAMA DE PROTECAO AOS DIREITOS HUMANOS		769.249,69	769.249,69
11.0331	PROT/BENEF TRABALHADOR		1.519.307,15	1.519.307,15
11.0331.0297	PROGRAMA DE ATENCAO E PROMOCAO A FAMILIA		1.519.307,15	1.519.307,15
11.0333	EMPREGABILIDADE		1.565.462,16	1.565.462,16
11.0333.0297	PROGRAMA DE ATENCAO E PROMOCAO A FAMILIA		1.565.462,16	1.565.462,16
11.0334	FOMENTO AO TRABALHO	252.776,02	6.578.433,40	6.831.209,42
11.0334.0297	PROGRAMA DE ATENCAO E PROMOCAO A FAMILIA	252.776,02	6.578.433,40	6.831.209,42
12	EDUCACAO	238.993,16	45.764.076,09	46.003.069,25
12.0122	ADMINISTRACAO GERAL		3.292.765,00	3.292.765,00
12.0122.0138	PROGRAMA DE APOIO ADMINISTRATIVO		269.290,65	269.290,65
12.0122.0360	EDUCACAO PROFISSIONAL COMO INDUTORA DO DESENVOLVIMENTO		3.023.474,35	3.023.474,35
12.0128	FORMACAO RECURSOS_HUMANOS	238.993,16	205.667,25	444.660,41
12.0128.0326	ESCOLAS DE GOVERNO	238.993,16	205.667,25	444.660,41
12.0363	ENSINO PROFISSIONAL		19.956.156,49	19.956.156,49
12.0363.0138	PROGRAMA DE APOIO ADMINISTRATIVO		19.581.107,55	19.581.107,55
12.0363.0360	EDUCACAO PROFISSIONAL COMO INDUTORA DO DESENVOLVIMENTO		375.048,94	375.048,94
12.0364	ENSINO SUPERIOR		22.309.487,35	22.309.487,35
12.0364.0138	PROGRAMA DE APOIO ADMINISTRATIVO		13.947.426,38	13.947.426,38
12.0364.0359	DESENVOLVIMENTO DA EDUCACAO SUPERIOR		8.362.060,97	8.362.060,97
13	CULTURA	15.502.173,18	1.077.041,17	16.579.214,35
13.0122	ADMINISTRACAO GERAL		1.075.340,93	1.075.340,93
13.0122.0138	PROGRAMA DE APOIO ADMINISTRATIVO		1.075.340,93	1.075.340,93
13.0392	DIFUSAO CULTURAL	15.502.173,18	1.700,24	15.503.873,42
13.0392.0138	PROGRAMA DE APOIO ADMINISTRATIVO	15.346.959,81		15.346.959,81
13.0392.0283	PATRIMONIO CULTURAL	149.979,11		149.979,11
13.0392.0284	PRODUCAO, VALORIZACAO E DIFUSAO DAS MANIFESTACOES CULTURAIS	5.234,26	1.700,24	6.934,50
14	DIREITOS DA CIDADANIA	10.013,27	7.621.211,32	7.631.224,59
14.0122	ADMINISTRACAO GERAL		7.502.437,31	7.502.437,31
14.0122.0138	PROGRAMA DE APOIO ADMINISTRATIVO		7.481.010,34	7.481.010,34
14.0122.0335	OPERACOES ESPECIAIS		21.426,97	21.426,97
14.0367	EDUCACAO ESPECIAL		78.845,78	78.845,78
14.0367.0301	PROGRAMA DE PROTECAO AOS DIREITOS HUMANOS		78.845,78	78.845,78
14.0422	DIREITOS IND. COLET E DIF		25.616,15	25.616,15
14.0422.0301	PROGRAMA DE PROTECAO AOS DIREITOS HUMANOS		25.616,15	25.616,15
14.0573	DIF CONHEC CIENTIFICO	10.013,27	14.312,08	24.325,35
14.0573.0301	PROGRAMA DE PROTECAO AOS DIREITOS HUMANOS	10.013,27	14.312,08	24.325,35
15	URBANISMO	3.820.206,45		3.820.206,45
15.0127	ORDENAMENTO TERRITORIAL	1.818.278,40		1.818.278,40
15.0127.0332	DESENVOLVIMENTO URBANO E REGIONAL	1.818.278,40		1.818.278,40
15.0451	INFRA-ESTRUTURA URBANA	1.998.021,97		1.998.021,97
15.0451.0313	PROGRAMA GAUCHO DE SANEAMENTO	1.147.523,38		1.147.523,38
15.0451.0332	DESENVOLVIMENTO URBANO E REGIONAL	850.498,59		850.498,59
15.0482	HABITACAO URBANA	3.906,08		3.906,08
15.0482.0333	PROGRAMA INTEGRADO DE HABITACAO E			

EXERCICIO DE 2008		FUNDACOES		RAFE061/00002
		PROGRAMA DE TRABALHO DO GOVERNO		
		DEMONSTRATIVO DE FUNCOES, SUBFUNCOES E PROGRAMAS POR PROJETOS E ATIVIDADES		ANEXO N. 7
				R\$
CODIGO	ESPECIFICACAO	PROJETOS	ATIVIDADES	TOTAL
18	DESENVOLVIMENTO SOCIAL	3.906,08		3.906,08
18.0122	GESTAO AMBIENTAL		29.898.730,66	29.898.730,66
18.0122.0138	ADMINISTRACAO GERAL		62.452,25	62.452,25
18.0542	PROGRAMA DE APOIO ADMINISTRATIVO		62.452,25	62.452,25
18.0542.0138	CONTROLE AMBIENTAL		29.836.278,41	29.836.278,41
18.0542.0307	PROGRAMA DE APOIO ADMINISTRATIVO		29.791.198,76	29.791.198,76
19	QUALIDADE E CONTROLE AMBIENTAIS		45.079,65	45.079,65
19.0122	CIENCIA E TECNOLOGIA	2.712.261,43	36.226.961,54	38.939.222,97
19.0122.0138	ADMINISTRACAO GERAL		26.171.299,32	26.171.299,32
19.0131	PROGRAMA DE APOIO ADMINISTRATIVO		26.171.299,32	26.171.299,32
19.0131.0138	COMUNICACAO SOCIAL		8.418,62	8.418,62
19.0304	PROGRAMA DE APOIO ADMINISTRATIVO		8.418,62	8.418,62
19.0304.0293	VIGILANCIA SANITARIA	4.428,40		4.428,40
19.0571	PESQUISA, DESENVOLVIMENTO E INOVACAO APLICADOS A INDUSTRIA, AGROPECUARIA E SE	4.428,40		4.428,40
19.0571.0138	DESENV CIENTIFICO	1.424.502,73	9.290.054,25	10.714.556,98
19.0571.0293	PROGRAMA DE APOIO ADMINISTRATIVO		1.595.091,29	1.595.091,29
19.0572	PESQUISA, DESENVOLVIMENTO E INOVACAO APLICADOS A INDUSTRIA, AGROPECUARIA E SE	1.424.502,73	7.694.962,96	9.119.465,69
19.0572.0293	DESENV TECNOL ENGENHARIA	1.282.515,54	724.373,75	2.006.889,29
19.0573	PESQUISA, DESENVOLVIMENTO E INOVACAO APLICADOS A INDUSTRIA, AGROPECUARIA E SE	1.282.515,54	724.373,75	2.006.889,29
19.0573.0293	DIF CONHEC CIENTIFICO		4.795,00	4.795,00
19.0602	PESQUISA, DESENVOLVIMENTO E INOVACAO APLICADOS A INDUSTRIA, AGROPECUARIA E SE		4.795,00	4.795,00
19.0602.0293	PROMOCAO PRODUCAO ANIMAL		28.020,60	28.020,60
19.0661	PESQUISA, DESENVOLVIMENTO E INOVACAO APLICADOS A INDUSTRIA, AGROPECUARIA E SE	814,76		814,76
20	PROMOCAO INDUSTRIAL	814,76		814,76
20.0571	PESQUISA, DESENVOLVIMENTO E INOVACAO APLICADOS A INDUSTRIA, AGROPECUARIA E SE	5.022,43	400,00	5.422,43
20.0571.0293	DESENV CIENTIFICO	399,00	400,00	799,00
20.0604	PESQUISA, DESENVOLVIMENTO E INOVACAO APLICADOS A INDUSTRIA, AGROPECUARIA E SE	399,00	400,00	799,00
20.0604.0293	DEFESA SANITARIA ANIMAL	4.623,43		4.623,43
26	PESQUISA, DESENVOLVIMENTO E INOVACAO APLICADOS A INDUSTRIA, AGROPECUARIA E SE	4.623,43		4.623,43
26.0453	TRANSPORTE	27.647.121,35		27.647.121,35
26.0453.0332	TRANSP COLETIVOS URBANOS	389.852,80		389.852,80
26.0782	DESENVOLVIMENTO URBANO E REGIONAL	389.852,80		389.852,80
26.0782.0332	TRANSPORTE RODOVIARIO	27.257.268,55		27.257.268,55
27	DESENVOLVIMENTO URBANO E REGIONAL	27.257.268,55		27.257.268,55
27.0811	DESPORTO E LAZER	477.000,00	4.041.512,61	4.518.512,61
27.0811.0138	DESPORTO DE RENDIMENTO		4.041.512,61	4.041.512,61
27.0811.0290	PROGRAMA DE APOIO ADMINISTRATIVO		405.765,73	405.765,73
27.0812	DESENVOLVIMENTO DO DESPORTO E DO LAZER NO RIO GRANDE DO SUL		3.635.746,88	3.635.746,88
27.0812.0291	DESPORTO COMUNITARIO	297.000,00		297.000,00
27.0813	DESENVOLVIMENTO DO DESPORTO E DO LAZER NO RIO GRANDE DO SUL	147.000,00		147.000,00
27.0813.0291	PROGRAMA ESTADUAL DE PREVENCAO DA VIOLENCIA	150.000,00		150.000,00
28	LAZER	180.000,00		180.000,00
28.0061	PROGRAMA ESTADUAL DE PREVENCAO DA VIOLENCIA	180.000,00		180.000,00
28.0061.0138	ENCARGOS ESPECIAIS	764.466,61	14.654.719,39	15.419.186,00
28.0061.0335	ACA0 JUDICIARIA	698.895,00	14.596.106,85	15.295.001,85
28.0123	PROGRAMA DE APOIO ADMINISTRATIVO		9.890.886,87	9.890.886,87
28.0123.0335	OPERACOES ESPECIAIS	698.895,00	4.705.219,98	5.404.114,98
28.0841	ADMINISTRACAO FINANCEIRA		58.612,54	58.612,54
28.0841.0335	OPERACOES ESPECIAIS		58.612,54	58.612,54
28.0846	REFINANC DIVIDA INTERNA	17.571,61		17.571,61
28.0846.0335	OPERACOES ESPECIAIS	17.571,61		17.571,61
	OUTROS ENCARGOS ESPECIAIS	48.000,00		48.000,00
	OPERACOES ESPECIAIS	48.000,00		48.000,00
TOTAL =>		65.020.069,94	396.634.992,23	461.655.062,17

EXERCICIO DE 2008		FUNDAÇOES		RAFE062/00001
DEMONSTRACAO DA DESPESA POR FUNCOES, SUBFUNCOES E PROGRAMAS CONFORME O VINCULO COM OS RECURSOS				ANEXO N. 8
				R\$
CODIGO	ESPECIFICACAO	ORDINARIO	VINCULADO	TOTAL
04	ADMINISTRACAO	68.694.840,61	835.153,93	69.529.994,54
04.0121	PLANEJAMENTO E ORCAMENTO	23.337.648,86	47.945,92	23.385.594,78
04.0121.0289	PESQUISAS SOCIOECONOMICAS E INFORMACOES ESTATISTICAS	23.337.648,86	47.945,92	23.385.594,78
04.0122	ADMINISTRACAO GERAL	44.678.119,38	683.889,12	45.362.008,50
04.0122.0138	PROGRAMA DE APOIO ADMINISTRATIVO	43.168.902,34	683.889,12	43.852.791,46
04.0122.0327	GESTAO DE RECURSOS HUMANOS	1.509.217,04		1.509.217,04
04.0128	FORMACAO RECURSOS_HUMANOS	548.671,66		548.671,66
04.0128.0326	ESCOLAS DE GOVERNO	21.349,55		21.349,55
04.0128.0327	GESTAO DE RECURSOS HUMANOS	527.322,11		527.322,11
04.0131	COMUNICACAO SOCIAL	99.278,89	103.318,89	202.597,78
04.0131.0335	OPERACOES ESPECIAIS	99.278,89	103.318,89	202.597,78
04.0541	PREV/CONSERV AMBIENTAL	31.121,82		31.121,82
04.0541.0306	PROTECAO DOS RECURSOS AMBIENTAIS	31.121,82		31.121,82
08	ASSISTENCIA SOCIAL	141.686.523,82	2.622.947,04	144.309.470,86
08.0061	ACAO JUDICIARIA	13.926.632,16		13.926.632,16
08.0061.0335	OPERACOES ESPECIAIS	13.926.632,16		13.926.632,16
08.0122	ADMINISTRACAO GERAL	102.417.180,05		102.417.180,05
08.0122.0138	PROGRAMA DE APOIO ADMINISTRATIVO	102.417.180,05		102.417.180,05
08.0243	ASSIT.CRIANCA/ADOLESCENTE	25.342.711,61	2.622.947,04	27.965.658,65
08.0243.0300	PROGRAMA DE ATENCAO A JUVENTUDE	19.862.608,44	1.804.881,20	21.667.489,64
08.0243.0301	PROGRAMA DE PROTECAO AOS DIREITOS HUMANOS	5.480.103,17	818.065,84	6.298.169,01
10	SAUDE	13.592.630,21	3.926.244,76	17.518.874,97
10.0122	ADMINISTRACAO GERAL	3.774.201,72	45.345,50	3.819.547,22
10.0122.0138	PROGRAMA DE APOIO ADMINISTRATIVO	3.774.201,72	45.345,50	3.819.547,22
10.0301	ATENCAO BASICA	442.192,32		442.192,32
10.0301.0320	ASSISTENCIA FARMACEUTICA	441.989,39		441.989,39
10.0301.0340	SEGURANCA TRANSFUSIONAL E QUALIDADE DE SANGUE	202,93		202,93
10.0302	ASSIST.HOSP./AMBULATORIAL	4.789.489,51	1.634.520,61	6.424.010,12
10.0302.0320	ASSISTENCIA FARMACEUTICA	1.275.994,32	215.880,41	1.491.874,73
10.0302.0340	SEGURANCA TRANSFUSIONAL E QUALIDADE DE SANGUE	3.513.495,19	1.418.640,20	4.932.135,39
10.0305	VIGILANCIA EPIDEMOLOGICA	1.067.515,35	2.113.455,98	3.180.971,33
10.0305.0323	IMPLEMENTACAO DA VIGILANCIA EM SAUDE	1.049.206,15	2.113.455,98	3.162.662,13
10.0305.0324	PESQUISA E EDUCACAO EM SAUDE	18.309,20		18.309,20
10.0367	EDUCACAO ESPECIAL	10.206,01		10.206,01
10.0367.0324	PESQUISA E EDUCACAO EM SAUDE	10.206,01		10.206,01
10.0571	DESENV CIENTIFICO	1.199.644,74	132.922,67	1.332.567,41
10.0571.0324	PESQUISA E EDUCACAO EM SAUDE	1.199.644,74	132.922,67	1.332.567,41
10.0573	DIF CONHEC CIENTIFICO	2.309.380,56		2.309.380,56
10.0573.0324	PESQUISA E EDUCACAO EM SAUDE	2.309.380,56		2.309.380,56
11	TRABALHO	31.071.826,13	8.762.985,01	39.834.811,14
11.0061	ACAO JUDICIARIA	963.881,00		963.881,00
11.0061.0335	OPERACOES ESPECIAIS	963.881,00		963.881,00
11.0122	ADMINISTRACAO GERAL	28.185.701,72		28.185.701,72
11.0122.0138	PROGRAMA DE APOIO ADMINISTRATIVO	28.185.701,72		28.185.701,72
11.0244	ASSISTENCIA COMUNITARIA	769.249,69		769.249,69
11.0244.0301	PROGRAMA DE PROTECAO AOS DIREITOS HUMANOS	769.249,69		769.249,69
11.0331	PROT/BENEF TRABALHADOR		1.519.307,15	1.519.307,15
11.0331.0297	PROGRAMA DE ATENCAO E PROMOCAO A FAMILIA		1.519.307,15	1.519.307,15
11.0333	EMPREGABILIDADE	216.929,20	1.348.532,96	1.565.462,16
11.0333.0297	PROGRAMA DE ATENCAO E PROMOCAO A FAMILIA	216.929,20	1.348.532,96	1.565.462,16
11.0334	FOMENTO AO TRABALHO	936.064,52	5.895.144,90	6.831.209,42
11.0334.0297	PROGRAMA DE ATENCAO E PROMOCAO A FAMILIA	936.064,52	5.895.144,90	6.831.209,42
12	EDUCACAO	45.695.264,79	307.804,46	46.003.069,25
12.0122	ADMINISTRACAO GERAL	3.292.765,00		3.292.765,00
12.0122.0138	PROGRAMA DE APOIO ADMINISTRATIVO	269.290,65		269.290,65
12.0122.0360	EDUCACAO PROFISSIONAL COMO INDUTORA DO DESENVOLVIMENTO	3.023.474,35		3.023.474,35
12.0128	FORMACAO RECURSOS_HUMANOS	444.660,41		444.660,41
12.0128.0326	ESCOLAS DE GOVERNO	444.660,41		444.660,41
12.0363	ENSINO PROFISSIONAL	19.879.762,93	76.393,56	19.956.156,49
12.0363.0138	PROGRAMA DE APOIO ADMINISTRATIVO	19.581.107,55		19.581.107,55
12.0363.0360	EDUCACAO PROFISSIONAL COMO INDUTORA DO DESENVOLVIMENTO	298.655,38	76.393,56	375.048,94
12.0364	ENSINO SUPERIOR	22.078.076,45	231.410,90	22.309.487,35
12.0364.0138	PROGRAMA DE APOIO ADMINISTRATIVO	13.947.426,38		13.947.426,38
12.0364.0359	DESENVOLVIMENTO DA EDUCACAO SUPERIOR	8.130.650,07	231.410,90	8.362.060,97
13	CULTURA	16.579.214,35		16.579.214,35
13.0122	ADMINISTRACAO GERAL	1.075.340,93		1.075.340,93
13.0122.0138	PROGRAMA DE APOIO ADMINISTRATIVO	1.075.340,93		1.075.340,93
13.0392	DIFUSAO CULTURAL	15.503.873,42		15.503.873,42
13.0392.0138	PROGRAMA DE APOIO ADMINISTRATIVO	15.346.959,81		15.346.959,81
13.0392.0283	PATRIMONIO CULTURAL	149.979,11		149.979,11
13.0392.0284	PRODUCAO, VALORIZACAO E DIFUSAO DAS MANIFESTACOES CULTURAIS	6.934,50		6.934,50
14	DIREITOS DA CIDADANIA	7.631.224,59		7.631.224,59
14.0122	ADMINISTRACAO GERAL	7.502.437,31		7.502.437,31
14.0122.0138	PROGRAMA DE APOIO ADMINISTRATIVO	7.481.010,34		7.481.010,34
14.0122.0335	OPERACOES ESPECIAIS	21.426,97		21.426,97
14.0367	EDUCACAO ESPECIAL	78.845,78		78.845,78
14.0367.0301	PROGRAMA DE PROTECAO AOS DIREITOS HUMANOS	78.845,78		78.845,78
14.0422	DIREITOS IND. COLET E DIF	25.616,15		25.616,15
14.0422.0301	PROGRAMA DE PROTECAO AOS DIREITOS HUMANOS	25.616,15		25.616,15
14.0573	DIF CONHEC CIENTIFICO	24.325,35		24.325,35
14.0573.0301	PROGRAMA DE PROTECAO AOS DIREITOS HUMANOS	24.325,35		24.325,35
15	URBANISMO	2.401.766,12	1.418.440,33	3.820.206,45
15.0127	ORDENAMENTO TERRITORIAL	1.085.062,19	733.216,21	1.818.278,40
15.0127.0332	DESENVOLVIMENTO URBANO E REGIONAL	1.085.062,19	733.216,21	1.818.278,40
15.0451	INFRA-ESTRUTURA URBANA	1.312.797,85	685.224,12	1.998.021,97
15.0451.0313	PROGRAMA GAUCHO DE SANEAMENTO	1.147.523,38		1.147.523,38
15.0451.0332	DESENVOLVIMENTO URBANO E REGIONAL	165.274,47	685.224,12	850.498,59
15.0482	HABITACAO URBANA	3.906,08		3.906,08
15.0482.0333	PROGRAMA INTEGRADO DE HABITACAO E DESENVOLVIME			

EXERCICIO DE 2008		FUNDACOES		RAFE062/00002
DEMONSTRACAO DA DESPESA POR FUNCOES, SUBFUNCOES E PROGRAMAS CONFORME O VINCULO COM OS RECURSOS				ANEXO N. 8
				R\$
CODIGO	ESPECIFICACAO	ORDINARIO	VINCULADO	TOTAL
18	TO SOCIAL	3.906,08		3.906,08
18.0122	GESTAO AMBIENTAL	29.853.651,01	45.079,65	29.898.730,66
18.0122.0138	ADMINISTRACAO GERAL	62.452,25		62.452,25
18.0542	PROGRAMA DE APOIO ADMINISTRATIVO	62.452,25		62.452,25
18.0542.0138	CONTROLE AMBIENTAL	29.791.198,76	45.079,65	29.836.278,41
18.0542.0307	PROGRAMA DE APOIO ADMINISTRATIVO	29.791.198,76		29.791.198,76
19	QUALIDADE E CONTROLE AMBIENTAIS		45.079,65	45.079,65
19.0122	CIENCIA E TECNOLOGIA	34.620.971,37	4.318.251,60	38.939.222,97
19.0122.0138	ADMINISTRACAO GERAL	26.171.299,32		26.171.299,32
19.0131	PROGRAMA DE APOIO ADMINISTRATIVO	26.171.299,32		26.171.299,32
19.0131.0138	COMUNICACAO SOCIAL	8.418,62		8.418,62
19.0304	PROGRAMA DE APOIO ADMINISTRATIVO	8.418,62		8.418,62
19.0304.0293	VIGILANCIA SANITARIA	4.428,40		4.428,40
19.0571	PESQUISA, DESENVOLVIMENTO E INOVACAO APLICADOS	4.428,40		4.428,40
19.0571.0138	A INDUSTRIA, AGROPECUARIA E S	7.613.559,30	3.100.997,68	10.714.556,98
19.0571.0293	DESENV CIENTIFICO	1.595.091,29		1.595.091,29
19.0572	PESQUISA, DESENVOLVIMENTO E INOVACAO APLICADOS	6.018.468,01	3.100.997,68	9.119.465,69
19.0572.0293	A INDUSTRIA, AGROPECUARIA E S	789.635,37	1.217.253,92	2.006.889,29
19.0573	DESENV TECNOL ENGENHARIA	789.635,37	1.217.253,92	2.006.889,29
19.0573.0293	PESQUISA, DESENVOLVIMENTO E INOVACAO APLICADOS	4.795,00		4.795,00
19.0602	A INDUSTRIA, AGROPECUARIA E S	4.795,00		4.795,00
19.0602.0293	PROMOCAO PRODUCAO ANIMAL	28.020,60		28.020,60
19.0661	PESQUISA, DESENVOLVIMENTO E INOVACAO APLICADOS	28.020,60		28.020,60
19.0661.0293	A INDUSTRIA, AGROPECUARIA E S	814,76		814,76
20	PROMOCAO INDUSTRIAL	814,76		814,76
20.0571	PESQUISA, DESENVOLVIMENTO E INOVACAO APLICADOS	5.422,43		5.422,43
20.0571.0293	A INDUSTRIA, AGROPECUARIA E S	799,00		799,00
20.0604	DEFESA SANITARIA ANIMAL	799,00		799,00
20.0604.0293	PESQUISA, DESENVOLVIMENTO E INOVACAO APLICADOS	4.623,43		4.623,43
26	A INDUSTRIA, AGROPECUARIA E S	4.623,43		4.623,43
26.0453	TRANSPORTE	20.077.940,80	7.569.180,55	27.647.121,35
26.0453.0332	TRANSP COLETIVOS URBANOS		389.852,80	389.852,80
26.0782	DESENVOLVIMENTO URBANO E REGIONAL		389.852,80	389.852,80
26.0782.0332	TRANSPORTE RODOVIARIO	20.077.940,80	7.179.327,75	27.257.268,55
27	DESENVOLVIMENTO URBANO E REGIONAL	20.077.940,80	7.179.327,75	27.257.268,55
27.0811	DESPORTO E LAZER	732.765,73	3.785.746,88	4.518.512,61
27.0811.0138	DESPORTO DE RENDIMENTO	405.765,73	3.635.746,88	4.041.512,61
27.0811.0290	PROGRAMA DE APOIO ADMINISTRATIVO	405.765,73		405.765,73
27.0812	DESENVOLVIMENTO DO DESPORTO E DO LAZER NO RIO GRANDE DO SUL		3.635.746,88	3.635.746,88
27.0812.0290	DESPORTO COMUNITARIO	147.000,00	150.000,00	297.000,00
27.0812.0291	DESENVOLVIMENTO DO DESPORTO E DO LAZER NO RIO GRANDE DO SUL	147.000,00		147.000,00
27.0813	PROGRAMA ESTADUAL DE PREVENCAO DA VIOLENCIA		150.000,00	150.000,00
27.0813.0291	LAZER	180.000,00		180.000,00
28	PROGRAMA ESTADUAL DE PREVENCAO DA VIOLENCIA	180.000,00		180.000,00
28.0061	ENCARGOS ESPECIAIS	15.419.186,00		15.419.186,00
28.0061.0138	ACA0 JUDICIARIA	15.295.001,85		15.295.001,85
28.0061.0335	PROGRAMA DE APOIO ADMINISTRATIVO	9.890.886,87		9.890.886,87
28.0123	OPERACOES ESPECIAIS	5.404.114,98		5.404.114,98
28.0123.0335	ADMINISTRACAO FINANCEIRA	58.612,54		58.612,54
28.0841	OPERACOES ESPECIAIS	58.612,54		58.612,54
28.0841.0335	REFINANC DIVIDA INTERNA	17.571,61		17.571,61
28.0846	OPERACOES ESPECIAIS	17.571,61		17.571,61
28.0846.0335	OUTROS ENCARGOS ESPECIAIS	48.000,00		48.000,00
	OPERACOES ESPECIAIS	48.000,00		48.000,00
TOTAL ==>		428.063.227,96	33.591.834,21	461.655.062,17

EXERCICIO DE 2008		FUNDACOES			RAFE063/00001
DEMONSTRATIVO DA DESPESA POR ORGAOS E FUNCOES					ANEXO N. 9
					R\$
FUNCOES		ADMINISTRACAO	ASSISTENCIA SOCIAL	SAUDE	TRABALHO
ORGAOS					
FUNDACAO DE ESPORTE E LAZER DO RIO GRANDE DO SUL					
FUNDACAO DE PROTECAO ESPECIAL DO RIO GRANDE DO SUL			46.489.498,73		
UNIVERSIDADE ESTADUAL DO RIO GRANDE DO SUL					
FUNDACAO DE AMPARO A PESQUISA DO ESTADO DO RIO GRANDE DO SUL					
FUNDACAO DE CIENCIA E TECNOLOGIA					
FUNDACAO DE ECONOMIA E ESTATISTICA SIEGFRIED EMANUEL HEUSER		35.283.110,06			
FUNDACAO PARA O DESENVOLVIMENTO DE RECURSOS HUMANOS		5.989.069,18			
FUNDACAO DE ARTIC. E DESENV. DE POLITICAS PUBLICAS PARA PPD E PPAH N					
FUNDACAO ESCOLA TECNICA LIBERATO SALZANO VIEIRA DA CUNHA					
FUNDACAO DE ATENDIMENTO SOCIO-EDUCATIVO DO RIO GRANDE DO SUL			97.819.972,13		
FUNDACAO GAUCHA DO TRABALHO E ACAO SOCIAL					39.834.811,14
FUNDACAO ZOOBOTANICA DO RIO GRANDE DO SUL		13.034.785,19			
FUNDACAO ESTADUAL DE PLANEJAMENTO METROPOLITANO E REGIONAL		15.223.030,11			
FUNDACAO CULTURAL PIRATINI - RADIO E TELEVISAO					
FUNDACAO TEATRO SAO PEDRO					
FUNDACAO ESTADUAL DE PROTECAO AMBIENTAL					
FUNDACAO ESTADUAL DE PESQUISA AGROPECUARIA					
FUNDACAO ESTADUAL DE PRODUCAO E PESQUISA EM SAUDE				17.518.874,97	
TOTAL.....		69.529.994,54	144.309.470,86	17.518.874,97	39.834.811,14

EXERCICIO DE 2008		FUNDACOES			RAFE063/00002
DEMONSTRATIVO DA DESPESA POR ORGAOS E FUNCOES					ANEXO N. 9
					R\$
ORGAOS	FUNCOES	EDUCACAO	CULTURA	DIREITOS DA CIDADANIA	URBANISMO
FUNDACAO DE ESPORTE E LAZER DO RIO GRANDE DO SUL					
FUNDACAO DE PROTECAO ESPECIAL DO RIO GRANDE DO SUL					
UNIVERSIDADE ESTADUAL DO RIO GRANDE DO SUL		22.578.778,00			
FUNDACAO DE AMPARO A PESQUISA DO ESTADO DO RIO GRANDE DO SUL					
FUNDACAO DE CIENCIA E TECNOLOGIA					
FUNDACAO DE ECONOMIA E ESTATISTICA SIEGFRIED EMANUEL HEUSER					
FUNDACAO PARA O DESENVOLVIMENTO DE RECURSOS HUMANOS		444.660,41			
FUNDACAO DE ARTIC. E DESENV. DE POLITICAS PUBLICAS PARA PPD E PPAH N				7.631.224,59	
FUNDACAO ESCOLA TECNICA LIBERATO SALZANO VIEIRA DA CUNHA		22.979.630,84			
FUNDACAO DE ATENDIMENTO SOCIO-EDUCATIVO DO RIO GRANDE DO SUL					
FUNDACAO GAUCHA DO TRABALHO E ACAO SOCIAL					
FUNDACAO ZOOBOTANICA DO RIO GRANDE DO SUL					
FUNDACAO ESTADUAL DE PLANEJAMENTO METROPOLITANO E REGIONAL					3.820.206,45
FUNDACAO CULTURAL PIRATINI - RADIO E TELEVISAO			15.352.194,07		
FUNDACAO TEATRO SAO PEDRO			1.227.020,28		
FUNDACAO ESTADUAL DE PROTECAO AMBIENTAL					
FUNDACAO ESTADUAL DE PESQUISA AGROPECUARIA					
FUNDACAO ESTADUAL DE PRODUCAO E PESQUISA EM SAUDE					
TOTAL.....		46.003.069,25	16.579.214,35	7.631.224,59	3.820.206,45

EXERCICIO DE 2008		FUNDACOES			RAFE063/00003
DEMONSTRATIVO DA DESPESA POR ORGAOS E FUNCOES					ANEXO N. 9
					R\$
ORGAOS	FUNCOES	GESTAO AMBIENTAL	CIENCIA E TECNOLOGIA	AGRICULTURA	TRANSPORTE
FUNDACAO DE ESPORTE E LAZER DO RIO GRANDE DO SUL					
FUNDACAO DE PROTECAO ESPECIAL DO RIO GRANDE DO SUL					
UNIVERSIDADE ESTADUAL DO RIO GRANDE DO SUL					
FUNDACAO DE AMPARO A PESQUISA DO ESTADO DO RIO GRANDE DO SUL			9.359.902,79		
FUNDACAO DE CIENCIA E TECNOLOGIA			23.615.956,54		
FUNDACAO DE ECONOMIA E ESTATISTICA SIEGFRIED EMANUEL HEUSER					
FUNDACAO PARA O DESENVOLVIMENTO DE RECURSOS HUMANOS					
FUNDACAO DE ARTIC. E DESENV. DE POLITICAS PUBLICAS PARA PPD E PPAH N					
FUNDACAO ESCOLA TECNICA LIBERATO SALZANO VIEIRA DA CUNHA					
FUNDACAO DE ATENDIMENTO SOCIO-EDUCATIVO DO RIO GRANDE DO SUL					
FUNDACAO GAUCHA DO TRABALHO E ACAO SOCIAL					
FUNDACAO ZOOBOTANICA DO RIO GRANDE DO SUL					
FUNDACAO ESTADUAL DE PLANEJAMENTO METROPOLITANO E REGIONAL					27.647.121,35
FUNDACAO CULTURAL PIRATINI - RADIO E TELEVISAO					
FUNDACAO TEATRO SAO PEDRO					
FUNDACAO ESTADUAL DE PROTECAO AMBIENTAL		29.898.730,66			
FUNDACAO ESTADUAL DE PESQUISA AGROPECUARIA			5.963.363,64	5.422,43	
FUNDACAO ESTADUAL DE PRODUCAO E PESQUISA EM SAUDE					
TOTAL.....		29.898.730,66	38.939.222,97	5.422,43	27.647.121,35

EXERCICIO DE 2008		FUNDACOES		RAFE063/00004	
DEMONSTRATIVO DA DESPESA POR ORGAOS E FUNCOES				ANEXO N. 9	
				R\$	
FUNCOES		DESPORTO E LAZER	ENCARGOS ESPECIAIS	T O T A L	
ORGAOS					
FUNDACAO DE ESPORTE E LAZER DO RIO GRANDE DO SUL		4.518.512,61		4.518.512,61	
FUNDACAO DE PROTECAO ESPECIAL DO RIO GRANDE DO SUL				46.489.498,73	
UNIVERSIDADE ESTADUAL DO RIO GRANDE DO SUL				22.578.778,00	
FUNDACAO DE AMPARO A PESQUISA DO ESTADO DO RIO GRANDE DO SUL				9.359.902,79	
FUNDACAO DE CIENCIA E TECNOLOGIA			177.935,33	23.793.891,87	
FUNDACAO DE ECONOMIA E ESTATISTICA SIEGFRIED EMANUEL HEUSER			100.787,60	35.383.897,66	
FUNDACAO PARA O DESENVOLVIMENTO DE RECURSOS HUMANOS			122.927,58	6.556.657,17	
FUNDACAO DE ARTIC. E DESENV. DE POLITICAS PUBLICAS PARA PPD E PPAH N				7.631.224,59	
FUNDACAO ESCOLA TECNICA LIBERATO SALZANO VIEIRA DA CUNHA				22.979.630,84	
FUNDACAO DE ATENDIMENTO SOCIO-EDUCATIVO DO RIO GRANDE DO SUL				97.819.972,13	
FUNDACAO GAUCHA DO TRABALHO E ACAO SOCIAL				39.834.811,14	
FUNDACAO ZOOBOTANICA DO RIO GRANDE DO SUL			1.465.926,21	14.500.711,40	
FUNDACAO ESTADUAL DE PLANEJAMENTO METROPOLITANO E REGIONAL			2.910.070,01	49.600.427,92	
FUNDACAO CULTURAL PIRATINI - RADIO E TELEVISAO			698.895,00	16.051.089,07	
FUNDACAO TEATRO SAO PEDRO			3.757,40	1.230.777,68	
FUNDACAO ESTADUAL DE PROTECAO AMBIENTAL			9.938.886,87	39.837.617,53	
FUNDACAO ESTADUAL DE PESQUISA AGROPECUARIA				5.968.786,07	
FUNDACAO ESTADUAL DE PRODUCAO E PESQUISA EM SAUDE				17.518.874,97	
TOTAL.....		4.518.512,61	15.419.186,00	461.655.062,17	

EXERCICIO DE 2008

FUNDACOES
COMPARATIVO DA RECEITA ORCADA COM A ARRECADADARAFE064/00001
ANEXO N. 10
R\$

CODIGO	ESPECIFICACAO	ORCADA	ARRECADADA	DIFERENCA
100000000000	RECEITAS CORRENTES	80.099.597,00	84.535.903,34	4.436.306,34
130000000000	RECEITA PATRIMONIAL	6.694.009,00	8.060.285,70	1.366.276,70
131000000000	RECEITAS IMOBILIARIAS	149.068,00	131.837,74	17.230,26-
131100000000	ALUGUEIS	45.068,00	52.330,26	7.262,26
131199000000	OUTROS ALUGUEIS	45.068,00	52.330,26	7.262,26
131199990000	DIVERSOS ALUGUEIS	45.068,00	52.330,26	7.262,26
131199990002	ALUGUEIS - NAO VINCULADA	45.068,00	52.330,26	7.262,26
131200000000	ARRENDAMENTOS	0,00	1.774,37	1.774,37
131299000000	OUTROS ARRENDAMENTOS	0,00	1.774,37	1.774,37
131299990000	DIVERSOS ARRENDAMENTOS	0,00	1.774,37	1.774,37
131299990004	ARRENDAMENTOS FUNDERGS	0,00	1.774,37	1.774,37
131900000000	OUTRAS RECEITAS IMOBILIARIAS	104.000,00	77.733,11	26.266,89-
131901000000	TAXA DE OCUPACAO DE IMOVEIS	104.000,00	77.733,11	26.266,89-
131901030000	TAXA DE OCUPACAO DE OUTROS IMOVEIS	104.000,00	77.733,11	26.266,89-
131901030001	TAXA PELA OCUPACAO DE IMOVEIS - NAO VINCULADA	104.000,00	77.733,11	26.266,89-
132000000000	RECEITAS DE VALORES MOBILIARIOS	1.291.412,00	1.758.833,39	467.421,39
132200000000	DIVIDENDOS	169,00	2.697,28	2.528,28
132201000000	DIVIDENDOS DE PARTICIPACOES EM SOCIEDADES ECONOMIA MISTA	0,00	2.120,05	2.120,05
132201990000	DIVIDENDOS DE SOCIEDADES DE ECONOMIA MIST	0,00	2.120,05	2.120,05
132201990009	DIVIDENDOS DE PARTICIPACOES EM SOCIEDADE DE ECONOMIA MISTA - NAO VINCULADA	0,00	2.120,05	2.120,05
132202000000	DIVIDENDOS DE PARTICIPACOES DIVERSAS	169,00	577,23	408,23
132202990000	DIVIDENDOS DE PARTICIPACOES DIVERSAS	169,00	577,23	408,23
132202990009	DIVIDENDOS DE OUTRAS PARTICIPACOES	169,00	577,23	408,23
132500000000	REMUNERACAO DE DEPOSITOS BANCARIOS	1.291.225,00	1.755.897,52	464.672,52
132501000000	REMUNERACAO DE DEPOSITOS DE RECURSOS VINCULADOS	1.196.005,00	1.740.794,53	544.789,53
132501030000	REMUNERACAO DEPOSITO BANCARIO RECURSO VINCULADO-FUNDO DE SAUDE	260.520,00	476.745,77	216.225,77
132501030034	REMUNERACAO DEPOSITO BANCARIO VINCULADO-CONVENIO MS/FEPPS 4491/05	3.283,00	2.854,32	428,68-
132501030035	REMUNERACAO DEPOSITO BANCARIO VINCULADO-CONVENIO MS/FEPPS 3602/04-SUS	7.206,00	4.580,85	2.625,15-
132501030039	REMUNERACAO DEPOSITO BANCARIO VINCULADO-CONVENIO MS/FEPPS 4493/05-UNI	22.132,00	19.573,98	2.558,02-
132501030040	REMUNERACAO DEPOSITO BANCARIO VINCULADO-CONVENIO MS/FEPPS 4490/05	9.321,00	9.937,86	616,86
132501030041	REMUNERACAO DEPOSITO BANCARIO VINCULADO-CONVENIO FNS-MS/FEPPS 3601/04	10.000,00	12.886,11	2.886,11
132501030087	REMUNERACAO DEPOSITO BANCARIO VINCULADO-CONVENIO MS/FEPPS 136/02-HEMO	30.000,00	56.679,33	26.679,33
132501030089	REMUNERACAO DEPOSITO BANCARIO VINCULADO-CONVENIO CGRL-MS/FEPPS 74/03-	1.271,00	865,68	405,32-
132501030090	REMUNERACAO DEPOSITO BANCARIO VINCULADO-CONVENIO CGRL-MS/FEPPS 75/03-	1.402,00	112,38	1.289,62-
132501030091	REMUNERACAO DEPOSITO BANCARIO VINCULADO-CONVENIO MS/FEPPS 49/03-LABOR	23.866,00	19.744,96	4.121,04-
132501030092	REMUNERACAO DEPOSITO BANCARIO VINCULADO-CONVENIO FNS-MS/FEPPS 107-LAB	13.346,00	0,00	13.346,00-
132501030093	REMUNERACAO DEPOSITO BANCARIO VINCULADO-CONVENIO CGRL-MS/FEPPS 47/04-	4.942,00	4.096,72	845,28-
132501030094	REMUNERACAO DEPOSITO BANCARIO VINCULADO-CONVENIO MS-FEPPS 3599-HEMORR	8.790,00	929,30	7.860,70-
132501030095	REMUNERACAO DEPOSITO BANCARIO VINCULADO-CONVENIO CGRL-MS/FEPPS-MEDICA	7.184,00	7.586,23	402,23

CODIGO	ESPECIFICACAO	ORCADA	ARRECADADA	DIFERENCA
132501030163	REMUNERACAO DEPOSITO BANCARIO VINCULADO-CONVENIO FINEP-MCT/FEPPS-CENT	20.000,00	8.271,63	11.728,37-
132501030164	REMUNERACAO DEPOSITO BANCARIO VINCULADO-CONVENIO FINEP-MCT/FEPPS-DIAG	90.000,00	107.817,81	17.817,81
132501030190	REMUNERACAO DEPOSITO BANCARIO VINCULADO-CONVENIO SS/FEPPS 43/01-EPIDE	7.777,00	725,71	7.051,29-
132501030192	REMUNERACAO DEPOSITO BANCARIO VINCULADO-CONVENIO MS/FEPPS 4492/05-HEM	0,00	20.469,33	20.469,33
132501030193	REMUNERACAO DEPOSITO BANCARIO VINCULADO-CONVENIO MS/FEPPS 950/06-LAFE	0,00	68.164,07	68.164,07
132501030194	REMUNERACAO DEPOSITO VINCULADO REMUNERADO-MS/ FEPPS 987/ 06- P DOENCA	0,00	5.627,75	5.627,75
132501030195	REMUNERACAO DEPOSITO BANCARIO VINCULADO-CONVENIO MS/ FEPPS 1238/ 06 -	0,00	3.933,64	3.933,64
132501030196	REMUNERACAO DEPOSITO BANCARIO VINCULADO-CONVENIO MS/ FEPPS 1480/ 06-	0,00	8.557,17	8.557,17
132501030202	REMUNERACAO DEPOSITO BANCARIO VINCULADO-CONVENIO FEPPS/MS 943	0,00	13.373,26	13.373,26
132501030208	REMUNERACAO DEPOSITO BANCARIO VINCULADO-CONVENIO FEPPS/MS 72/08	0,00	46.258,93	46.258,93
132501030210	REMUNERACAO DEPOSITO BANCARIO VINCULADO-CONVENIO FNS-MS/FEPPS 3065	0,00	36.300,38	36.300,38
132501030211	REMUNERACAO DEPOSITO BANCARIO VINCULADO-CONVENIO FNS-MS/FEPPS 1786	0,00	12.081,99	12.081,99
132501030212	REMUNERACAO DEPOSITO BANCARIO VINCULADO-CONVENIO FNS-MS/FEPPS 3600	0,00	5.316,38	5.316,38
132501050000	REMUNERACAO DEPOSITO BANCARIO RECURSO VINCULADO-MDE-FNDE	29.133,00	112.381,13	83.248,13
132501050126	REMUNERACAO DEPOSITO BANCARIO VINCULADO CONVENIO FNDE-MEC/FADERS	0,00	245,31	245,31
132501050129	REMUNERACAO DEPOSITO BANCARIO VINCULADO-CONVENIO MCT-FINEP/FETLSVC 36	0,00	3.187,51	3.187,51
132501050130	REMUNERACAO DEPOSITO BANCARIO VINCULADO-CONVENIO ME-SEAD/UEGRS 11/05	3.000,00	0,00	3.000,00-
132501050131	REMUNERACA DEPOSITO BANCARIO VINCULADO-CONVENIO FINEP-MCT/UEGRS 1416	10.000,00	10.414,41	414,41
132501050132	REMUNERACAO DEPOSITO BANCARIO VINCULADO-CONVENIO FINEP/UEGRS 1/04-LAB	10.000,00	10.220,58	220,58
132501050133	REMUNERACAO DEPOSITO BANCARIO VINCULADO CONVENIO FINEP-MCT/UEGRS 1/05	0,00	4.070,92	4.070,92
132501050139	REMUNERACAO DEPOSITO BANCARIO VINCULADO-CONVENIO CEE/UEGRS 9915508-P	0,00	2,27	2,27
132501050141	APL FIN CONV UERGS/MUN POA 018/02-CURSO GRADUACAO PEDAGOGICA EDUCAC INF/JV/AD	1.000,00	0,00	1.000,00-
132501050145	REMUNERACAO DEPOSITO BANCARIO VINCULADO-CONVENIO SEBRAE/FETLSVC 174/0	1.133,00	1.157,95	24,95
132501050146	REMUNERACAO DEPOSITO BANCARIO VINCULADO-SERVICOS CURSOS EXTENSAO	1.000,00	5.734,29	4.734,29
132501050147	APLICACOES FINANCEIRAS-RECEITAS DE SERVI EM CONCURSOS VESTIBULARES-UEGRS	1.000,00	0,00	1.000,00-
132501050148	REMUNERACAO DE DEPOSITOS DE RECURSOS VINCULADOS-CONTRATO UNESCO/UEGRS-ALFABE	2.000,00	0,00	2.000,00-
132501050172	REMUNERACAO DEPOSITO BANCARIO VINCULADO-CONVENIO MEC/UEGRS 83/07	0,00	1.016,18	1.016,18
132501050176	REMUNERACAO DEPOSITO BANCARIO VINCULADO-CONVENIO ME/FETLSVS 22/2007-C	0,00	75.460,00	75.460,00
132501050177	REMUNERACAO DEPOSITO BANCARIO VINCULADO-CONVENIO ME/UEGRS 100/07	0,00	871,71	871,71
132501990000	DIVERSAS REMUNERACOES DE DEPOSITOS BANCAR VINCULADOS	906.352,00	1.151.667,63	245.315,63
132501990035	REMUNERACAO DEPOSITO BANCARIO VINCULADO-CONVENIO MAS/FGTAS 701/91	0,00	35,65	35,65
132501990044	REMUNERACAO DEPOSITO BANCARIO	1.000,00	2.414,12	1.414,12

CODIGO	ESPECIFICACAO	ORCADA	ARRECADADA	DIFERENCA
	VINCULADO-CONVENIO MC/FASE 372/04			
132501990046	REMUNERACAO DEPOSITO BANCARIO VINCULADO-CONVENIO SEDH/FASE 149/05-CEN	5.000,00	5.987,64	987,64
132501990057	REMUNERACAO DEPOSITO BANCARIO VINCULADO-TRANSFERENCIA SUS-ATENDIMENTO	600.000,00	4.218,31	595.781,69-
132501990173	REMUNERACAO DEPOSITO BANCARIO VINCULADO-CONVENIO MTA/FGTAS 18/92-SEGU	162.367,00	161.179,80	1.187,20-
132501990237	REMUNERACAO DEPOSITO BANCARIO VINCULADO-CONVENIO CAPES-ME/FAPERGS-POS	0,00	25.923,18	25.923,18
132501990238	REMUNERACAO DEPOSITO BANCARIO VINCULADO-CONVENIO FINEP-MCT/FAPERGS-AP	0,00	988,89	988,89
132501990239	REMUNERACAO DEPOSITO BANCARIO VINCULADO-CONVENIO FINEP/FAPERGS 4255/0	0,00	143.621,17	143.621,17
132501990240	REMUNERACAO DEPOSITO BANCARIO VINCULADO-CONVENIO CNPQ-MCT/FAPERGS 43/	0,00	4.205,47	4.205,47
132501990241	REMUNERACAO DEPOSITO BANCARIO VINCULADO-CONVENIO CNPQ-MCT/FAPERGS-PRO	0,00	8.882,88	8.882,88
132501990242	REMUNERACAO DEPOSITO BANCARIO VINCULADO-CONVENIO FINEP-MCT/FAPERGS-PA	0,00	7.801,36	7.801,36
132501990243	REMUNERACAO DEPOSITO BANCARIO VINCULADO-CONVENIO MS-SUS/MCT-CNPQ/FAPE	0,00	975,62	975,62
132501990244	REMUNERACAO DEPOSITO BANCARIO VINCULADO-CONVENIO CNPQ-MCT/FAPERGS-BOL	0,00	6.627,70	6.627,70
132501990252	REMUNERACAO DEPOSITO BANCARIO VINCULADO-CONVENIO FPEC/FZB-MATA ATLANT	8.000,00	242,09	7.757,91-
132501990254	REMUNERACAO DEPOSITO BANCARIO VINCULADO-CONVENIO FINEP/CIENITEC 010405	0,00	17.515,87	17.515,87
132501990256	REMUNERACAO DEPOSITO BANCARIO VINCULADO-CONVENIO FINEP/CIENITEC-PRUMO	0,00	5.188,59	5.188,59
132501990269	REMUNERACAO DEPOSITO BANCARIO VINCULADO-CONVENIO FINEP/CIENITEC-MULTIC	0,00	1.001,02	1.001,02
132501990272	REMUNERACAO DEPOSITO BANCARIO VINCULADO-CONVENIO FINEP/CIENITEC CT-INF	0,00	15.738,38	15.738,38
132501990276	REMUNERACAO DEPOSITO BANCARIO VINCULADO-CONVENIO FINEP-MCT/CIENITEC-LA	0,00	7.067,96	7.067,96
132501990277	REMUNERACAO DEPOSITO BANCARIO VINCULADO-CONVENIO FINEP/CIENITEC-LABORA	0,00	3.590,23	3.590,23
132501990278	REMUNERACAO DEPOSITO BANCARIO VINCULADO-SERVICOS PROGRAMA APOIO EXPO	0,00	9.203,89	9.203,89
132501990279	REMUNERACAO DEPOSITO BANCARIO VINCULADO-NUCLEO INOVACAO E TRANSFERENC	0,00	7.321,23	7.321,23
132501990280	REMUNERACAO DEPOSITO BANCARIO VINCULADO CONVENIO FNCA-SEDH-PR/TJ 69/06	0,00	6.644,43	6.644,43
132501990281	REMUNERACAO DEPOSITO BANCARIO VINCULADO-CONVENIO FINEP-MCT/CIENITEC 01	0,00	23.687,83	23.687,83
132501990284	REMUNERACAO DEPOSITO BANCARIO VINCULADO-CONVENIO DNIT/METROPLAN PP254	100.000,00	99.478,77	521,23-
132501990291	REMUNERACAO DEPOSITO BANCARIO VINCULADO-CONVENIO MMA/FEPAM 135-LICENC	1.717,00	0,00	1.717,00-
132501990296	REMUNERACAO DEPOSITO BANCARIO VINCULADO-CONVENIO MMA-PNMA 23-QUALIDAD	178,00	0,00	178,00-
132501990304	REMUNERACAO DEPOSITO BANCARIO VINCULADO-CONVENIO FINEP-MCT/FEPAGRO-EC	0,00	62,78	62,78
132501990305	REMUNERACAO DEPOSITO BANCARIO VINCULADO-CONVENIO SEE-ME/FUNDERGS-PRAT	1.834,00	0,00	1.834,00-
132501990306	REMUNERACAO DEPOSITO BANCARIO VINCULADO-CONTR CEF/ME/FADERGS-QUADRA E	3.265,00	0,00	3.265,00-
132501990307	REMUNERACAO DEPOSITO BANCARIO VINCULADO-CONTRATO CEF/ME/FADERGS-QUADR	11.196,00	0,00	11.196,00-
132501990308	REMUNERACAO DEPOSITO BANCARIO VINCULADO-CONTRATO CEF-ME/FADERGS-QUADR	3.265,00	0,00	3.265,00-
132501990309	REMUNERACAO DEPOSITO BANCARIO VINCULADO-CONTRATO CEF-ME/FADERGS-QUADR	6.530,00	0,00	6.530,00-

EXERCICIO DE 2008

FUNDACOES
COMPARATIVO DA RECEITA ORCADA COM A ARRECADADARAFE064/00004
ANEXO N. 10
R\$

CODIGO	ESPECIFICACAO	ORCADA	ARRECADADA	DIFERENCA
132501990329	REMUNERACAO DEPOSITO BANCARIO VINCULADO-CONVENIO FAPERGS/CNPQ-MCT - P	0,00	20.700,05	20.700,05
132501990409	REMUNERACAO DEPOSITO BANCARIO VINCULADO-CONVENIO EMBRAPA-MA/FEPAGRO 2	0,00	33.500,69	33.500,69
132501990411	REMUNERACAO DEPOSITO BANCARIO VINCULADO-CONVENIO FINEP/CIENTEC 010611	0,00	27.843,35	27.843,35
132501990422	REMUNERACAO DEPOSITO BANCARIO VINCULADO-CONVENIO FINEP-MCT/CIENTEC 01	0,00	4.192,24	4.192,24
132501990429	REMUNERACAO DEPOSITO BANCARIO VINCULADO-TRANSFERENCIA FUNDO MUNICIPAL	0,00	17.801,17	17.801,17
132501990451	REMUNERACAO DEPOSITO BANCARIO VINCULADO-CONVENIO FINEP-MCT/CIENTEC 01	0,00	11.590,18	11.590,18
132501990452	REMUNERACAO DEPOSITO BANCARIO VINCULADO-CONVENIO SEDH-PR/FASE 34/07	0,00	1.881,06	1.881,06
132501990454	REMUNERACAO DEPOSITO BANCARIO VINCULADO-CONVENIO SAA/DAER-MANUTENCAO	1.000,00	0,00	1.000,00-
132501990455	REMUNERACAO DEPOSITO BANCARIO VINCULADO-CONVENIO UERGS/SCT 6/06	1.000,00	0,00	1.000,00-
132501990460	REMUNERACAO DEPOSITO BANCARIO VINCULADO-CONVENIO SEDH-PR/FASE 25/07	0,00	15.047,59	15.047,59
132501990461	REMUNERACAO DEPOSITO BANCARIO VINCULADO-CONVENIO SEDH-PR/FASE 117/07	0,00	3.480,53	3.480,53
132501990476	REMUNERACAO DEPOSITO BANCARIO VINCULADO-CONVENIO SEDH-PR/FASE 99/07	0,00	50.426,43	50.426,43
132501990481	REMUNERACAO DEPOSITO BANCARIO VINCULADO-CONVENIO SEDH-PR/FPE 91/07	0,00	9.627,00	9.627,00
132501990484	REMUNERACAO DEPOSITO BANCARIO VINCULADO-CONVENIO CNPQ-MCT/FAPERGS 4-0	0,00	33.257,17	33.257,17
132501990489	REMUNERACAO DEPOSITO BANCARIO VINCULADO-CONVENIO FINEP-MCT/CIENTEC 10	0,00	16.432,91	16.432,91
132501990491	REMUNERACAO DEPOSITO BANCARIO VINCULADO-CONVENIO FINEP-MCT/FEE 107042	0,00	5.579,17	5.579,17
132501990503	REMUNERACAO DEPOSITO BANCARIO VINCULADO-ARRENDAMENTO FUNDERGS	0,00	382,49	382,49
132501990504	REMUNERACAO DEPOSITO BANCARIO VINCULADO-CONVENIO MESP/FUNDERGS 200/07	0,00	19.496,55	19.496,55
132501990505	REMUNERACAO DEPOSITO BANCARIO VINCULADO-CONVENIO MESP/FUNDERGS 372/07	0,00	20.973,43	20.973,43
132501990507	REMUNERACAO DEPOSITO BANCARIO VINCULADO-CONVENIO MCT/FEPAGRO 20134200	0,00	251.420,84	251.420,84
132501990520	REMUNERACAO DEPOSITO BANCARIO VINCULADO-PROJETO ESTRUTURANTE AGROENER	0,00	34.451,26	34.451,26
132501990549	REMUNERACAO DEPOSITO BANCARIO VINCULADO- CONVENIO SEDH/FASE 97/2007	0,00	3.978,66	3.978,66
132502000000	REMUNERACAO DE DEPOSITO DE RECURSOS NAO VINCULADOS	95.220,00	15.102,99	80.117,01-
132502990000	DIVERSAS REMUNERACOES DE DEPOSITOS BANCAR NAO VINCULADOS	95.220,00	15.102,99	80.117,01-
132502990001	APLICACOES FINANCEIRAS - NAO VINCULADA	90.220,00	15.102,99	75.117,01-
132502990002	REMUNERACAO DE RECURSOS APLICADOS NO SISTEMA INTEGRADO DE ADMINS DE CAIXA -	5.000,00	0,00	5.000,00-
132900000000	OUTRAS RECEITAS DE VALORES MOBILIARIOS	18,00	238,59	220,59
132999000000	OUTRAS RECEITAS DE VALORES MOBILIARIOS	18,00	238,59	220,59
132999010000	DIVERSAS RECEITAS DE VALORES MOBILIARIOS	18,00	238,59	220,59
132999010099	JUROS E CORRECAO MONETARIA DIVERSOS	18,00	238,59	220,59
133000000000	RECEITA DE CONCESSOES E PERMISSOES	5.148.000,00	5.984.643,21	836.643,21
133100000000	RECEITA DE CONCESSOES E PERMISSOES - SERVIC	4.900.000,00	5.708.273,03	808.273,03
133101000000	RECEITA DE CONCESSOES E PERMISSOES - SERVI DE TRANSPORTE	4.900.000,00	5.708.273,03	808.273,03
133101050000	RECEITA DE OUTORGA DOS SERVICOS DE TRANSPORTE COLETIVO LOCAL E INTERMUNICIP	4.900.000,00	5.708.273,03	808.273,03

EXERCICIO DE 2008

FUNDACOES
COMPARATIVO DA RECEITA ORCADA COM A ARRECADADARAFE064/00005
ANEXO N. 10
R\$

CODIGO	ESPECIFICACAO	ORCADA	ARRECADADA	DIFERENCA
133101050001	RECEITA DA CONCESSAO DE SERVICO DE TRANSPORTE RODOVIARIO METROPOLITANO - S	4.900.000,00	5.708.273,03	808.273,03
133300000000	RECEITAS DE CONCESSOES E PERMISSOES-DIREITO DE USO DE BENS PUBLICOS	248.000,00	276.370,18	28.370,18
133399000000	OUTRAS RECEITAS DE CONCESSOES E PERMISSOES DIREITOS DE USO DE BENS PUBLICOS	248.000,00	276.370,18	28.370,18
133399990000	DIVERSAS RECEITAS DE CONCESSOES E PERMISS DE USO	248.000,00	276.370,18	28.370,18
133399990001	CONCESSAO DE USO - PARQUE ZOOLOGICO	230.000,00	261.817,18	31.817,18
133399990002	CONCESSAO DE USO - JARDIM BOTANICO	8.000,00	6.722,00	1.278,00-
133399990003	PERMISSAO USO - JARDIM BOTANICO	10.000,00	7.831,00	2.169,00-
139000000000	OUTRAS RECEITAS PATRIMONIAIS	105.529,00	184.971,36	79.442,36
139099000000	OUTRAS RECEITAS PATRIMONIAIS	105.529,00	184.971,36	79.442,36
139099010000	DIVERSAS RECEITAS PATRIMONIAIS	105.529,00	184.971,36	79.442,36
139099010015	LOCACAO DE BENS MOVEIS - NAO VINCULADA	105.529,00	184.971,36	79.442,36
140000000000	RECEITA AGROPECUARIA	1.145.000,00	869.339,33	275.660,67-
141000000000	RECEITA DA PRODUCAO VEGETAL	535.000,00	574.849,72	39.849,72
141001000000	RECEITA DA PRODUCAO VEGETAL	535.000,00	574.849,72	39.849,72
141001990000	DIVERSAS RECEITAS DA PRODUCAO VEGETAL	535.000,00	574.849,72	39.849,72
141001990005	RECEITA DA PRODUCAO VEGETAL - NAO VINCUL	535.000,00	574.849,72	39.849,72
142000000000	RECEITA DA PRODUCAO ANIMAL E DERIVADOS	610.000,00	294.489,61	315.510,39-
142001000000	RECEITA DA PRODUCAO ANIMAL E DERIVADOS	610.000,00	294.489,61	315.510,39-
142001990000	DIVERSAS RECEITAS DA PRODUCAO ANIMAL E DERIVADOS	610.000,00	294.489,61	315.510,39-
142001990005	RECEITA DA PRODUCAO ANIMAL E DERIVADOS - NAO VINCULADA	610.000,00	294.489,61	315.510,39-
150000000000	RECEITA INDUSTRIAL	482.693,00	317.003,67	165.689,33-
152000000000	RECEITA DA INDUSTRIA DE TRANSFORMACAO	482.693,00	317.003,67	165.689,33-
152021000000	RECEITA DA INDUSTRIA DE PRODUTOS FARMACEUTICOS E VETERINARIOS	400.865,00	275.252,87	125.612,13-
152021990000	DIVERSAS RECEITAS DA INDUSTRIA DE PRODUTO FARMACEUTICOS E VETERINARIOS	400.865,00	275.252,87	125.612,13-
152021990003	RECEITA DA INDUSTRIA DE PRODUTOS FARMACEUTICOS E VETERINARIOS - NAO VINC	400.865,00	275.252,87	125.612,13-
152029000000	RECEITA DA INDUSTRIA EDITORIAL E GRAFICA	26.888,00	18.726,75	8.161,25-
152029990000	RECEITA DA INDUSTRIA EDITORIAL E GRAFICA	26.888,00	18.726,75	8.161,25-
152029990005	RECEITA DA INDUSTRIA EDITORIAL E GRAFICA NAO VINCULADA	26.888,00	18.726,75	8.161,25-
152099000000	OUTRAS RECEITAS DA INDUSTRIA DE TRANSFORMA	54.940,00	23.024,05	31.915,95-
152099010000	OUTRAS RECEITAS DA INDUSTRIA DE TRANSFORMACAO	54.940,00	23.024,05	31.915,95-
152099010003	OUTRAS RECEITAS DA INDUSTRIA DE TRANSFORMACAO - NAO VINCULADA	54.940,00	21.914,00	33.026,00-
152099010006	VENDA DE ARTESANATO	0,00	1.110,05	1.110,05
160000000000	RECEITA DE SERVICOS	43.973.098,00	47.065.909,77	3.092.811,77
160001000000	SERVICOS COMERCIAIS	106.080,00	119.718,00	13.638,00
160001990000	DIVERSOS SERVICOS COMERCIAIS	106.080,00	119.718,00	13.638,00
160001990003	RECEITA DE SERVICOS COMERCIAIS - NAO VINCULADA	106.080,00	119.718,00	13.638,00
160005000000	SERVICOS DE SAUDE	6.628.000,00	3.953.277,83	2.674.722,17-
160005030000	SERVICOS RADIOLOGICOS E LABORATORIAIS	6.628.000,00	3.953.277,83	2.674.722,17-
160005030004	RECEITA DE SERVICOS DE SAUDE - IPB	1.668.938,00	1.173.298,42	495.639,58-
160005030005	RECEITA DE SERVICOS DE SAUDE - SUS	3.359.062,00	2.595.244,78	763.817,22-
160005030010	RECEITA SERVICOS SAUDE-PROCEDIMENTOS SAN CONVENIADOS	120.000,00	184.734,63	64.734,63

CODIGO	ESPECIFICACAO	ORCADA	ARRECADADA	DIFERENCA
160005030011	RECEITA SERVICOS SAUDE-TESTES PATER/MATE	1.480.000,00	0,00	1.480.000,00-
160012000000	SERVICOS TECNOLOGICOS	6.203.814,00	4.780.602,30	1.423.211,70-
160012990000	DIVERSOS SERVICOS TECNOLOGICOS	6.203.814,00	4.780.602,30	1.423.211,70-
160012990001	RECEITA DOS SERVICOS DE ANALISES, TESTES ENSAIOS	3.003.814,00	2.563.971,29	439.842,71-
160012990002	RECEITA DOS SERVICOS DE ANALISES, TESTES ENSAIOS (LEI 6719/74)	3.200.000,00	2.216.631,01	983.368,99-
160013000000	SERVICOS ADMINISTRATIVOS	9.878.516,00	5.104.261,56	4.774.254,44-
160013010000	SERVICOS DE INSCRICAO EM CONCURSOS PUBLIC	4.468.918,00	491.691,37	3.977.226,63-
160013010012	TAXA DE INSCRICAO EM CONCURSO PUBLICO - VINCULADA	4.447.109,00	491.691,37	3.955.417,63-
160013010026	RECEITA DE SERVICOS EM CONCURSOS VESTIBULARES-UERGS	20.000,00	0,00	20.000,00-
160013010032	TAXA DE INSCRICAO EM CONCURSOS PUBLICOS-METROPLAN	1.809,00	0,00	1.809,00-
160013990000	DIVERSOS SERVICOS ADMINISTRATIVOS	5.409.598,00	4.612.570,19	797.027,81-
160013990002	RECEITA DE SERVICOS ADMINISTRATIVOS - NA VINCULADA	5.409.598,00	4.612.570,19	797.027,81-
160016000000	SERVICOS EDUCACIONAIS	3.024.348,00	2.689.837,46	334.510,54-
160016990000	DIVERSOS SERVICOS EDUCACIONAIS	3.024.348,00	2.689.837,46	334.510,54-
160016990001	RECEITA DE SERVICOS EDUCACIONAIS - NAO VINCULADA	2.944.348,00	2.688.486,39	255.861,61-
160016990003	CONTRATO UNESCO/UERGS - PROJETO 914BRA1094-ALFABETIZA RIO GRANDE	50.000,00	0,00	50.000,00-
160016990027	RECEITA DE SERVICOS EM CURSOS DE EXTENSAO-UERGS	30.000,00	1.351,07	28.648,93-
160017000000	SERVICOS AGROPECUARIOS	1.324,00	4.504,00	3.180,00
160017990000	DIVERSOS SERVICOS AGROPECUARIOS	1.324,00	4.504,00	3.180,00
160017990002	RECEITA DE SERVICOS AGROPECUARIOS - NAO VINCULADA	1.324,00	4.504,00	3.180,00
160019000000	SERVICOS RECREATIVOS E CULTURAIS	1.737.235,00	2.429.023,04	691.788,04
160019990000	DIVERSOS SERVICOS RECREATIVOS E CULTURAIS	1.737.235,00	2.429.023,04	691.788,04
160019990001	RECEITA DE SERVICOS RECREATIVOS, ARTISTI E CULTURAIS - NAO VINCULADA	1.675.235,00	2.364.568,04	689.333,04
160019990004	RECEITA DE INGRESSO DE VISITACAO NO JARD BOTANICO	62.000,00	64.455,00	2.455,00
160020000000	SERVICO DE CONSULTORIA, ASSISTENCIA TECNIC ANALISE DE PROJETOS	14.689.081,00	26.301.270,42	11.612.189,42
160020010000	SERVICOS DE ANALISE PARA LICENCIAMENTO AMBIENTAL	14.134.081,00	26.079.059,33	11.944.978,33
160020010001	RECEITA DE DECLARACAO DE LICENCIAMENTO	88.614,00	48.266,00	40.348,00-
160020010002	RECEITA DE LICENCIAMENTO PREVIO	1.530.028,00	2.792.999,48	1.262.971,48
160020010003	RECEITA DE LICENCIAMENTO DE INSTALACAO	3.093.829,00	3.296.579,53	202.750,53
160020010004	RECEITA DE LICENCIAMENTO DE OPERACAO	9.421.610,00	19.941.214,32	10.519.604,32
160020990000	DIVERSOS SERVICOS DE CONSULTORIA, ASSISTENCIA TECNICA E ANALISE DE PROJETO	555.000,00	222.211,09	332.788,91-
160020990005	RECEITA DE SERVICOS DE CONSULTORIA, ASSISTENCIA TECNICA E ANALISE DE PROJETO	555.000,00	184.353,25	370.646,75-
160020990007	RECEITA DE SERVICOS DE ENSAIOS E PROJETO LIEM	0,00	37.857,84	37.857,84
160022000000	SERVICOS DE ESTUDOS E PESQUISAS	741.801,00	761.163,99	19.362,99
160022990000	DIVERSOS SERVICOS DE ESTUDOS E PESQUISAS	741.801,00	761.163,99	19.362,99
160022990001	RECEITA DE SERVICOS DE ESTUDOS E PESQUIS - COPEL	330.000,00	348.438,46	18.438,46
160022990004	RECEITA DE SERVICOS DE ESTUDOS E PESQUIS - NAO VINCULADA	11.801,00	409.825,53	398.024,53
160022990006	RECEITA DE SERVICOS DE ESTUDOS E	0,00	2.900,00	2.900,00

CODIGO	ESPECIFICACAO	ORCADA	ARRECADADA	DIFERENCA
	PESQUISAS-COTRIJAL			
160022990007	SERVICOS DE ESTUDOS E PESQUISAS IO FGTAS/FEE	400.000,00	0,00	400.000,00-
160023000000	SERVICO DE REGISTRO DE MARCAS, DE PATENTES DE TRANSFERENCIAS DE TECNOLOGIA	0,00	13.984,91	13.984,91
160023990000	DIVERSOS SERVICOS DE REGISTRO DE MARCAS, PATENTES E DE TRANSFERENCIA TECNOLOG	0,00	13.984,91	13.984,91
160023990001	RECEITA DE SERVICOS DE CONTRATOS TRANSFERENCIA TECNOLOGIA CULTIVAR/FEPAG	0,00	13.984,91	13.984,91
160099000000	OUTROS SERVICOS	962.899,00	908.266,26	54.632,74-
160099990000	DIVERSOS SERVICOS	962.899,00	908.266,26	54.632,74-
160099990011	RECEITA DE OUTROS SERVICOS - SETM	420.000,00	354.135,40	65.864,60-
160099990020	RECEITA DOS SERVICOS DE ANALISES LABORATORIAIS	415.640,00	427.805,26	12.165,26
160099990028	RECEITA DE OUTROS SERVICOS - NAO VINCULA	127.259,00	126.325,60	933,40-
170000000000	TRANSFERENCIAS CORRENTES	25.117.127,00	18.020.733,24	7.096.393,76-
172000000000	TRANSFERENCIAS INTERGOVERNAMENTAIS	2.955.015,00	3.716.328,33	761.313,33
172100000000	TRANSFERENCIAS DA UNIAO	2.895.015,00	3.649.464,54	754.449,54
172199000000	OUTRAS TRANSFERENCIAS DA UNIAO	2.895.015,00	3.649.464,54	754.449,54
172199990000	DIVERSAS TRANSFERENCIAS DA UNIAO	2.895.015,00	3.649.464,54	754.449,54
172199990033	COTA-PARTE DO FUNDESP FEDERAL	2.895.015,00	3.649.464,54	754.449,54
172300000000	TRANSFERENCIAS DOS MUNICIPIOS	60.000,00	66.863,79	6.863,79
172301000000	TRANSFERENCIA DOS MUNICIPIOS - SISTEMA UNI DE SAUDE - SUS	60.000,00	66.863,79	6.863,79
172301990000	DIVERSAS TRANSFERENCIA DOS MUNICIPIOS - SISTEMA UNICO DE SAUDE - SUS	60.000,00	66.863,79	6.863,79
172301990001	TRANSFERENCIAS DO FUNDO MUNICIPAL DE SAUDE DE PORTO ALEGRE	60.000,00	66.863,79	6.863,79
173000000000	TRANSFERENCIAS DE INSTITUICOES PRIVADAS	240.000,00	31.250,00	208.750,00-
173003000000	TRANSFERENCIAS DE INSTITUICOES PRIVADAS PA PROGRAMAS DE EDUCACAO	40.000,00	15.000,00	25.000,00-
173003990000	TRANSFERENCIAS DE INSTITUICOES PRIVADAS - EDUCACAO	40.000,00	15.000,00	25.000,00-
173003990001	TRANSFERENCIAS CONTRATO UNISOL/UEGRS-CUI DE GENTE E DO MEIO AMBIENTE	40.000,00	0,00	40.000,00-
173003990003	TRANSFERENCIAS INSTITUICOES PRIVADAS-TER COOPERACAO UERGS/UNISOL PBR 2007/003	0,00	15.000,00	15.000,00
173099000000	OUTRAS TRANSFERENCIAS DE INSTITUICOES PRIVADAS	200.000,00	16.250,00	183.750,00-
173099990000	DIVERSAS TRANSFERENCIAS DE INSTITUICOES PRIVADAS	200.000,00	16.250,00	183.750,00-
173099990002	TRANSFERENCIA ACORDO MP/CIENTEC-AFERICAO QUALIDADE COMBUSTIVEL	0,00	16.250,00	16.250,00
173099990004	DOACOES INSTITUICOES PRIVADAS AO FUNDO ESTADUAL PARA A CRIANCA E O ADOLESCENTE	150.000,00	0,00	150.000,00-
173099990053	PARTICIPACOES TERMO DE OUTORGA E ACEITAC - EMPRESAS/FAPERGS	50.000,00	0,00	50.000,00-
175000000000	TRANSFERENCIAS DE PESSOAS	9.041,00	0,00	9.041,00-
175099000000	OUTRAS TRANSFERENCIAS DE PESSOAS	9.041,00	0,00	9.041,00-
175099990000	DIVERSAS TRANSFERENCIAS DE PESSOAS	9.041,00	0,00	9.041,00-
175099990018	DOACOES AOS PORTADORES DE NECESSIDADES ESPECIAIS - FPERGS	9.041,00	0,00	9.041,00-
176000000000	TRANSFERENCIAS DE CONVENIOS	21.913.071,00	14.273.154,91	7.639.916,09-
176100000000	TRANSFERENCIAS DE CONVENIOS DA UNIAO E DE ENTIDADES	20.181.305,00	14.215.848,18	5.965.456,82-
176101000000	TRANSFERENCIAS CONVENIOS DA UNIAO PARA O SISTEMA UNICO DE SAUDE - SUS	231.749,00	799.712,00	567.963,00
176101100000	TRANSFERENCIAS DE CONVENIOS DO MINISTERIO	231.749,00	799.712,00	567.963,00

EXERCICIO DE 2008

FUNDACOES
COMPARATIVO DA RECEITA ORCADA COM A ARRECADADARAFE064/00008
ANEXO N. 10
R\$

CODIGO	ESPECIFICACAO	ORCADA	ARRECADADA	DIFERENCA
	SAUDE PARA O SISTEMA UNICO DE SAUDE			
176101100086	RECEITAS DO CONVENIO CGRL-MS/FEPPS 47/2004-PRODUCAO E DISTRIBUICAO MEDICAM	119,00	0,00	119,00-
176101100088	TRANSFERENCIA CONVENIO MS/FEPPS 4490/05-ROTINAS HEMATOLOGIA E HEMOTERAP	77.679,00	0,00	77.679,00-
176101100090	TRANSFERENCIA CONVENIO FNS-MS/FEPPS 3601/04-HEMORGS E NUCLEOS HEMOTERAPICOS	147.003,00	0,00	147.003,00-
176101100109	TRANSFERENCIA CONVENIO CGRL-MS/FEPPS 75/04-PROGRAMA HIPERTENSAO E DIABETES	6.948,00	0,00	6.948,00-
176101100115	TRANSFERENCIA CONVENIO FEPPS/MS 72/08-ASSISTENCIA FARMACEUTICA E INSUMO	0,00	799.712,00	799.712,00
176102000000	TRANSFERENCIAS DE CONVENIOS DA UNIAO PARA PROGRAMAS DE EDUCACAO	230.000,00	148.220,77	81.779,23-
176102990000	DIVERSAS TRANSFERENCIAS DE CONVENIOS DA UNIAO PARA PROGRAMAS DE EDUCACAO	230.000,00	148.220,77	81.779,23-
176102990071	RECEITAS DO CONVENIO ME-SEAD/UERGS 11/05-CAPITACAOE INCLUSAO DIGITAL	30.000,00	0,00	30.000,00-
176102990072	TRANSFERENCIA CONVENIO FINEP-MCT/UERGS 1416/05-SISTEMA AUTENTICACAO LOCUTOR	200.000,00	125.920,77	74.079,23-
176102990091	TRANSFERENCIA CONVENIO MEC/UERGS 83/07	0,00	22.300,00	22.300,00
176103000000	TRANSFERENCIAS DE CONVENIOS DA UNIAO PARA PROGRAMAS DE ASSISTENCIA SOCIAL	429.486,00	1.463.109,48	1.033.623,48
176103010000	TRANSFERENCIAS DE CONVENIOS DA UNIAO DESTINADAS A PROGRAMAS DE ASSISTENCIA SO	429.486,00	1.463.109,48	1.033.623,48
176103010007	TRANSFERENCIA CONVENIO MTA/FEPERGS 18/92-ATENDIMENTO AMBULATORIAL	429.486,00	346.179,23	83.306,77-
176103010026	TRANSFERENCIA CONVENIO SEDH-PR/FASE 25/07-QUALIFICACAO SERVIDORES	0,00	207.669,69	207.669,69
176103010027	TRANSFERENCIA CONVENIO SEDH-PR/FASE 117/07-AMBULATORIO SAUDE CASE PADRE CAC	0,00	7.275,68	7.275,68
176103010028	TRANSFERENCIA CONVENIO SEDH-PR/FASE 99/0	0,00	733.824,88	733.824,88
176103010029	TRANSFERENCIA CONVENIO SEDH-PR/FPE 91/07	0,00	168.160,00	168.160,00
176199000000	OUTRAS TRANSFERENCIAS DE CONVENIOS DA UNIA	19.290.070,00	11.804.805,93	7.485.264,07-
176199990000	DIVERSAS TRANSFERENCIAS DE CONVENIOS DA UNIAO	19.290.070,00	11.804.805,93	7.485.264,07-
176199990110	TR C EMBRAPA-MA/FEPAGRO 202122006-CULTIVARES CANA DE ACUCAR	213.842,00	0,00	213.842,00-
176199990127	TRANSFERENCIA CONVENIO DNIT/METROPLAN 254/05-ORDENAMENTO TERRITORIAL MUNICIPI	1.162.142,00	0,00	1.162.142,00-
176199990164	TRANSFERENCIA CONVENIO FINEP-MCT/CIENITEC CT/INFRA 0104009000-PESQUISA TECNOLOGIC	0,00	58.000,00	58.000,00
176199990174	TRANSFERENCIA CONVENIO FINEP-MCT/FAPERGS-APOIO EVENTOS	0,00	66.704,93	66.704,93
176199990177	TRANSFERENCIA CONVENIO FINEP-MCT/CIENITEC-NUCLEO INOVACAO TRANS	49.674,00	0,00	49.674,00-
176199990178	TRANSFERENCIA CONVENIO FINEP/CIENITEC 0106081900-MODERNIZACAO SISTEMA GESTAO	111.497,00	72.000,00	39.497,00-
176199990179	TRANSFERENCIA CONVENIO FINEP-MCT/CIENITEC 0106067500-SISTEMA GOVERNO NAVEGACAO	92.368,00	90.893,00	1.475,00-
176199990180	TRANSFERENCIA CONVENIO FINEP/CIENITEC 0106119000-TECNOLOGIA GERACAO TERMoeLET	93.000,00	65.000,00	28.000,00-
176199990203	TRANSFERENCIAS CONVENIO MTA/FGTAS-SINE	12.804.681,00	9.025.488,00	3.779.193,00-
176199990254	TRANSFERENCIA CONVENIO FINEP/CIENITEC 0106119000-GERACAO TERMoeLETRICA	0,00	27.500,00	27.500,00
176199990259	TRANSFERENCIA CONVENIO FINEP-MCT/CIENITEC 0107035900-LABORATORIO INTERFERENCIA	0,00	83.500,00	83.500,00
176199990275	TRANSFERENCIA CONVENIO CNPQ-MCT/FAPERGS 4-00/07- AQUIFERO GUARANI	0,00	650.000,00	650.000,00
176199990277	TRANSFERENCIA CONVENIO FINEP-MCT/CIENITEC 108019300-ASSIST E SERV TECN INDUSTRIA	0,00	537.000,00	537.000,00
176199990282	TRANSFERENCIA CONVENIO MESP/FUNDERGS 200/07I-NUCLEOS ESPORTE EDUCACIONAL	0,00	557.620,00	557.620,00

EXERCICIO DE 2008

FUNDACOES
COMPARATIVO DA RECEITA ORCADA COM A ARRECADADARAFE064/00009
ANEXO N. 10
R\$

CODIGO	ESPECIFICACAO	ORCADA	ARRECADADA	DIFERENCA
176199990283	TRANSFERENCIA CONVENIO MESP/FUNDERGS 372/07-INCLUSAO SOCIAL E CIDADANIA	0,00	571.100,00	571.100,00
176199999999	RECEITA DE CONVENIOS - PARA FINS DE ORCAMENTO	4.762.866,00	0,00	4.762.866,00-
176200000000	TRANSFERENCIA DE CONVENIOS DOS ESTADOS E DO DISTRITO FEDERAL E DE SUAS ENTIDADES	1.446.766,00	0,00	1.446.766,00-
176299000000	OUTRAS TRANSFERENCIAS DE CONVENIOS DOS ESTADOS	1.446.766,00	0,00	1.446.766,00-
176299990000	DIVERSAS TRANSFERENCIAS DE CONVENIOS DOS ESTADOS E DO DISTRITO FEDERAL	1.446.766,00	0,00	1.446.766,00-
176299999999	RECEITA DE CONVENIO ESTADUAL - PARA FINS ORCAMENTO	1.446.766,00	0,00	1.446.766,00-
176300000000	TRANSFERENCIA DE CONVENIOS DOS MUNICIPIOS E SUAS ENTIDADES	285.000,00	14.618,13	270.381,87-
176302000000	TRANSFERENCIAS DE CONVENIOS DOS MUNICIPIOS PARA PROGRAMAS DE EDUCACAO	285.000,00	14.618,13	270.381,87-
176302010000	TRANSFERENCIAS DE CONVENIOS DOS MUNICIPIO DESTINADAS A PROGRAMAS DE EDUCACAO	285.000,00	14.618,13	270.381,87-
176302010001	TRANSFERENCIA CONVENIO UERGS/PM P.ALEGRE 18/02-CURSO PEDAGOGIA EDUCACIONAL	230.000,00	0,00	230.000,00-
176302010004	TRANSFERENCIA CONV UERGS/MUN CAXIAS DO S 531/06-INSTAL NOVA SEDE UERGS CAXIAS	10.000,00	14.618,13	4.618,13
176302010005	TRANSFERENCIA CONVENIO PM SANTANA DO LIVRAMENTO/UERGS-ESTAGIOS	15.000,00	0,00	15.000,00-
176302010009	RECEITA DO CONVENIO PREFEITURA VACARIA/UERGS-REFORMA UNIDADE DE VACARI	30.000,00	0,00	30.000,00-
176400000000	TRANSFERENCIAS DE CONVENIOS DE INSTITUICOES PRIVADAS	0,00	42.688,60	42.688,60
176402000000	TRANSFERENCIAS DE CONVENIOS DE INSTITUICOE PRIVADAS PARA PROGRAMAS DE EDUCACAO	0,00	42.688,60	42.688,60
176402010000	TRANSFERENCIAS DE CONVENIOS DE INSTITUICO PRIVADAS PARA PROGRAMAS DE EDUCACAO	0,00	42.688,60	42.688,60
176402010001	TRANSFERENCIA CONVENIO SEBRAE/FETLSVC 174/06-IMCUBADORA DE EMPRESAS	0,00	28.529,00	28.529,00
176402010008	TRANSFERENCIA CONVENIO INSTITUTO SADIA D SUSTENTABILIDADE/UERGS	0,00	14.159,60	14.159,60
190000000000	OUTRAS RECEITAS CORRENTES	2.687.670,00	10.202.631,63	7.514.961,63
191000000000	MULTAS E JUROS DE MORA	260.744,00	95.091,70	165.652,30-
191800000000	MULTAS E JUROS DE MORA DE OUTRAS RECEITAS	10.000,00	20.317,15	10.317,15
191899000000	OUTRAS MULTAS E JUROS DE MORA	10.000,00	20.317,15	10.317,15
191899010000	MULTAS E JUROS DE MORA DE OUTRAS RECEITAS DIVERSOS	10.000,00	20.317,15	10.317,15
191899010003	JUROS DE MORA DA RECEITA NAO TRIBUTARIA	10.000,00	20.317,15	10.317,15
191900000000	MULTAS DE OUTRAS ORIGENS	250.744,00	74.774,55	175.969,45-
191927000000	MULTAS E JUROS PREVISTOS EM CONTRATOS	113.280,00	41.884,47	71.395,53-
191927050000	MULTAS E JUROS PREVISTOS EM CONTRATOS - EDUCACAO	0,00	619,00	619,00
191927050023	MULTAS POR ATRASO NA DEVOLUCAO DE MATERI BIBLIOGRAFICO-UERGS	0,00	619,00	619,00
191927990000	MULTAS E JUROS PREVISTOS EM CONTRATOS - OUTROS RECURSOS	113.280,00	41.265,47	72.014,53-
191927990035	MULTAS E JUROS DE MORA SOBRE SERVICOS DE TRANSPORTES	102.890,00	34.122,56	68.767,44-
191927990037	MULTAS CONTRATUAIS - NAO VINCULADA	10.390,00	4.196,68	6.193,32-
191927990084	MULTAS CONTRATUAIS CONV FINEP/CIEN 0106081900-MODERNIZ SISTEMA GESTAO CIEN	0,00	401,04	401,04
191927990085	MULTAS E JUROS CONTRATUAIS-CONVENIO FINEP-MCT/CIEN 0106119000	0,00	244,09	244,09
191927990087	MULTAS E JUROS CONTRATUAIS-CONVENIO FINEP-MCT/CIEN-TRANSFERENCIA TECNOLO	0,00	171,60	171,60

EXERCICIO DE 2008

FUNDACOES
COMPARATIVO DA RECEITA ORCADA COM A ARRECADADA

RAFE064/00010
ANEXO N. 10
R\$

CODIGO	ESPECIFICACAO	ORCADA	ARRECADADA	DIFERENCA
191927990090	MULTAS E JUROS CONTRATUAIS-CONVENIO CIENTEC/FINEP-MCT CT/INFRA 01.04.0090.0	0,00	2.129,50	2.129,50
191999000000	OUTRAS MULTAS	137.464,00	32.890,08	104.573,92-
191999990000	DIVERSAS MULTAS E JUROS DE MORA	137.464,00	32.890,08	104.573,92-
191999990002	MULTAS SOBRE ADIANTAMENTOS E DIARIAS	7.464,00	1.189,03	6.274,97-
191999990017	MULTAS FISCALIZACAO TRANSPORTE INTERMUNICIPAL REGIAO METROPOLITANA - M	130.000,00	31.701,05	98.298,95-
192000000000	INDENIZACOES E RESTITUICOES	1.474.529,00	3.038.959,92	1.564.430,92
192100000000	INDENIZACOES	80.854,00	87.221,58	6.367,58
192106000000	INDENIZACOES POR DANOS CAUSADOS AO PATRIMO PUBLICO	6.032,00	75,00	5.957,00-
192106990000	DIVERSAS INDENIZACOES POR DANOS CAUSADOS PATRIMONIO PUBLICO	6.032,00	75,00	5.957,00-
192106990001	INDENIZACOES POR DANOS CAUSADOS AO PATRIMONIO DA ENTIDADE	6.032,00	75,00	5.957,00-
192199000000	OUTRAS INDENIZACOES	74.822,00	87.146,58	12.324,58
192199990000	DIVERSAS INDENIZACOES	74.822,00	87.146,58	12.324,58
192199990002	INDENIZACOES PELO USO DE BENS PATRIMONIA	74.822,00	87.146,58	12.324,58
192200000000	RESTITUICOES	1.393.675,00	2.951.738,34	1.558.063,34
192201000000	RESTITUICOES DE CONVENIOS	70.000,00	697.952,16	627.952,16
192201990000	DIVERSAS RESTITUICOES DE CONVENIOS	70.000,00	697.952,16	627.952,16
192201990003	RESTITUICOES DE CONVENIOS E AUXILIOS	70.000,00	385.964,08	315.964,08
192201990019	RESTITUICAO CONVENIO FAPERGS/MS/MCT-DESENVOLVIMENTO CIENTIFI	0,00	88.622,01	88.622,01
192201990020	RESTITUICOES CONVENIO FAPERGS/CNPQ-MCT-PROGRAMA PRIMEIROS PRO	0,00	223.366,07	223.366,07
192299000000	OUTRAS RESTITUICOES	1.323.675,00	2.253.786,18	930.111,18
192299990000	DIVERSAS RESTITUICOES	1.323.675,00	2.253.786,18	930.111,18
192299990007	RESTITUICAO DA REMUNERACAO DE SERVIDORES CEDIDOS	657.468,00	1.238,01	656.229,99-
192299990013	RESTITUICOES - PASEP	10.000,00	12.215,98	2.215,98
192299990029	RESTITUICAO DE PAGAMENTOS INDEVIDOS	113.586,00	192.359,39	78.773,39
192299990049	RESTITUICAO DA PARTE DO SERVIDOR NO VALE-REFEICAO E VALE-TRANSPORTE	352.046,00	1.540.933,05	1.188.887,05
192299990051	RESTITUICOES-SISTEMA ESTADUAL TRANSPORTE METROPOLITANO COLETIVO PASSAGEIROS-SETM	5.000,00	5.191,45	191,45
192299990056	OUTRAS RESTITUICOES	185.575,00	501.445,02	315.870,02
192299990103	RESTITUICAO DE DIARIAS E ADIANTAMENTOS	0,00	403,28	403,28
199000000000	RECEITAS DIVERSAS	952.397,00	7.068.580,01	6.116.183,01
199099000000	OUTRAS RECEITAS	952.397,00	7.068.580,01	6.116.183,01
199099020000	ANULACAO DE RESTOS A PAGAR DE RECURSOS NA VINCULADOS	0,00	3.861.937,83	3.861.937,83
199099020002	ANULACAO DE RESTOS A PAGAR - NAO VINCULA	0,00	879.859,47	879.859,47
199099020176	ANULACAO DE RESTOS A PAGAR - RECURSOS DO TESOURO - ADMINISTRACAO INDIRETA	0,00	2.982.078,36	2.982.078,36
199099030000	ANULACAO DE RESTOS A PAGAR DE RECURSOS VINCULADOS - SAUDE	0,00	35.866,26	35.866,26
199099030059	ANULACAO RESTOS A PAGAR-CONVENIO SS/FEPP 43/01-CIGILANCIA EPIDEMIOLOGIA DOENCAS	0,00	1.680,00	1.680,00
199099030088	ANULACAO RESTOS A PAGAR-CONVENIO CGRL/FE 75/2003	0,00	1.189,48	1.189,48
199099030091	ANULACAO RESTOS A PAGAR-TRANSFERENCIA FU MUNICIPAL SAUDE-P.ALEGRE-SUS-FASE	0,00	16.651,68	16.651,68
199099030092	ANULACAO RESTOS A PAGAR-CONVENIO MCT-FINEP/FEPPS-NOVOS METODOS DIAGNOSTI	0,00	0,02	0,02
199099030093	ANULACAO RESTOS A PAGAR-TR SUS-FINLACEN	0,00	10.412,08	10.412,08

EXERCICIO DE 2008

FUNDACOES
COMPARATIVO DA RECEITA ORCADA COM A ARRECADADARAFE064/00011
ANEXO N. 10
R\$

CODIGO	ESPECIFICACAO	ORCADA	ARRECADADA	DIFERENCA
199099030095	ANULACAO RESTOS A PAGAR-CONVENIO MS/FEPP 4490/05-ROTINA HEMOTERAPIA HEMATOLOGIA	0,00	535,00	535,00
199099030098	ANULACAO RESTOS A PAGAR CONVENIO MS/FEPP 4492/05-HEMORREDE	0,00	5.398,00	5.398,00
199099050000	ANULACAO DE RESTOS A PAGAR DE RECURSOS VINCULADOS - EDUCACAO	0,00	1.395,99	1.395,99
199099050049	ANULACAO RESTOS A PAGAR-CONVENIO SEBRAE/FETLSVC 174/06-IMCUBADORA DE EMP	0,00	936,00	936,00
199099050063	ANULACAO RESTOS A PAGAR-CONVENIO ACAPAN/UERGS 13/2002	0,00	401,99	401,99
199099050069	ANULACAO RESTOS A PAGAR-CONVENIO FINEP/UERGS 1/04	0,00	58,00	58,00
199099970000	ANULACAO DE RESTOS A PAGAR DE OUTROS RECURSOS VINCULADOS	0,00	2.203.647,53	2.203.647,53
199099970025	ANULACAO DE RESTOS A PAGAR - RECURSO 016	0,00	48.933,81	48.933,81
199099970059	ANULACAO DE RESTOS A PAGAR - RECURSO 036	0,00	13.274,28	13.274,28
199099970133	ANULACAO RESTOS A PAGAR-REC VINC SIST ESTADUAL TRANSP METROP COLETIVO PASSAGE	0,00	38.428,75	38.428,75
199099970138	ANULACAO DE RESTOS A PAGAR - RECURSO 709	0,00	4.477,15	4.477,15
199099970141	ANULACAO RESTOS A PAGAR-CONVENIO MTA/FGT 18/92-SEGURO-DESEMPREGO	0,00	478.052,40	478.052,40
199099970148	ANULACAO RESTOS A PAGAR-CONVENIO FINEP/CIENITEC-INFRATEC	0,00	11.514,25	11.514,25
199099970154	ANULACAO DE RESTOS A PAGAR - CONVENIO FINEP/CIENITEC 2003/01-MULTICOMBUSTIVEL	0,00	5.008,00	5.008,00
199099970213	ANULACAO RESTOS A PAGAR-TRANSFERENCIA SUS-ATENDIMENTO AMBULATORIAL	0,00	1.920,10	1.920,10
199099970408	ANULACAO RESTOS A PAGAR-CONVENIO FINEP/FAPERGS 4555	0,00	1.454.007,92	1.454.007,92
199099970411	ANULACAO RESTOS A PAGAR-CONVENIO FINEP-MCT/CIENITEC 0106119000	0,00	412,00	412,00
199099970420	ANULACAO RESTOS A PAGAR- CONVENIO CAPES-ME/FAPERGS	0,00	147.533,33	147.533,33
199099970422	ANULACAO RESTOS A PAGAR- CONVENIO FINEP/CIENITEC 10611	0,00	85,54	85,54
199099990000	OUTRAS RECEITAS DIVERSAS	952.397,00	965.732,40	13.335,40
199099990004	RECEITA DA VENDA DE APARAS DE PAPEL E SUCATAS	110,00	0,00	110,00-
199099990099	RECEITAS EVENTUAIS	952.287,00	752.430,51	199.856,49-
199099990139	TERMOS DE AJUSTAMENTO DE CONDUTA COM O MINISTERIO PUBLICO	0,00	136.962,01	136.962,01
199099990145	DESCONTOS SOBRE CONTRATOS DE OBRAS	0,00	13.192,62	13.192,62
199099990146	RECEITA DE LEILOES	0,00	51.500,00	51.500,00
199099990151	DESCONTOS SOBRE CONTRATOS DE OBRAS-LEI 10922/97-CORREDORES	0,00	8.716,78	8.716,78
199099990153	RETENCOES DE CONSIGNACOES SOBRE FOLHA DE PESSOAL	0,00	1.266,62	1.266,62
199099990154	RETENCOES DE SERVICOS DE TERCEIROS	0,00	336,60	336,60
199099990155	DESCONTO SOBRE CONTRATO DE OBRAS-CONVENI DNIT/METROPLAN PP254/2005-00	0,00	1.327,26	1.327,26
200000000000	RECEITAS DE CAPITAL	35.067.230,00	9.550.415,17	25.516.814,83-
210000000000	OPERACOES DE CREDITO	22.000.000,00	0,00	22.000.000,00-
211000000000	OPERACOES DE CREDITO INTERNAS	22.000.000,00	0,00	22.000.000,00-
211400000000	OPERACOES DE CREDITO INTERNAS - CONTRATUAIS	22.000.000,00	0,00	22.000.000,00-
211499000000	OUTRAS OPERACOES DE CREDITO INTERNAS RELATIVAS A PROGRAMA DE GOVERNO	22.000.000,00	0,00	22.000.000,00-
211499990000	DIVERSAS OPERACOES DE CREDITO INTERNAS _ CONTRATUAIS	22.000.000,00	0,00	22.000.000,00-
211499990001	OPERACAO DE CREDITO - LEI 10.922, DE 03-01-1997 - CORREDORES NORTE/NORDESTE	22.000.000,00	0,00	22.000.000,00-

EXERCICIO DE 2008

FUNDACOES
COMPARATIVO DA RECEITA ORCADA COM A ARRECADADARAFE064/00012
ANEXO N. 10
R\$

CODIGO	ESPECIFICACAO	ORCADA	ARRECADADA	DIFERENCA
220000000000	ALIENACAO DE BENS	4.977,00	0,00	4.977,00-
221000000000	ALIENACAO DE BENS MOVEIS	4.977,00	0,00	4.977,00-
221900000000	ALIENACAO DE OUTROS BENS MOVEIS	4.977,00	0,00	4.977,00-
221999000000	OUTRAS ALIENACOES DE BENS MOVEIS	4.977,00	0,00	4.977,00-
221999990000	DIVERSAS ALIENACOES DE BENS MOVEIS	4.977,00	0,00	4.977,00-
221999990002	RECEITA DA ALIENACAO DE BENS MOVEIS - NA VINCULADA	4.977,00	0,00	4.977,00-
240000000000	TRANSFERENCIAS DE CAPITAL	13.062.253,00	9.550.415,17	3.511.837,83-
242000000000	TRANSFERENCIAS INTERGOVERNAMENTAIS	60.000,00	33.067,67	26.932,33-
242300000000	TRANSFERENCIAS DOS MUNICIPIOS	60.000,00	33.067,67	26.932,33-
242301000000	TRANSFERENCIAS DOS MUNICIPIOS PARA PROGRAM DE SAUDE	60.000,00	33.067,67	26.932,33-
242301990000	TRANSFERENCIAS DOS MUNICIPIOS PARA PROGRA DE SAUDE	60.000,00	33.067,67	26.932,33-
242301990001	TRANSFERENCIAS DO FUNDO MUNICIPAL DE SAU DE PORTO ALEGRE	60.000,00	33.067,67	26.932,33-
243000000000	TRANSFERENCIAS DE INSTITUICOES PRIVADAS	870.000,00	0,00	870.000,00-
243002000000	TRANSFERENCIAS DE INSTITUICOES PRIVADAS PA PROGRAMAS DE EDUCACAO	20.000,00	0,00	20.000,00-
243002990000	DIVERSAS TRANSFERENCIAS DE INSTITUICOES PRIVADAS PARA PROGRAMAS DE EDUCACAO	20.000,00	0,00	20.000,00-
243002990001	TRANSFERENCIAS DO CONTRATO UNISOL/UERGS-CUIDAR DE GENTE E DO MEIO	20.000,00	0,00	20.000,00-
243099000000	OUTRAS TRANSFERENCIAS DE INSTITUICOES PRIVADAS	850.000,00	0,00	850.000,00-
243099990000	DIVERSAS TRANSFERENCIAS DE INSTITUICOES PRIVADAS	850.000,00	0,00	850.000,00-
243099990017	DOACOES A FAPERGS PARA CONSTRUCAO DA SED PROPRIA	850.000,00	0,00	850.000,00-
247000000000	TRANSFERENCIAS DE CONVENIOS	12.132.253,00	9.517.347,50	2.614.905,50-
247100000000	TRANSFERENCIA DE CONVENIOS DA UNIAO E DE SU ENTIDADES	12.122.253,00	9.511.108,10	2.611.144,90-
247101000000	TRANSFERENCIAS DE CONVENIOS DA UNIAO PARA SISTEMA UNICO DE SAUDE-SUS	1.566.223,00	1.211.312,00	354.911,00-
247101100000	TRANSFERENCIAS DE CONVENIOS DO MINISTERIO SAUDE PARA O SISTEMA UNICO DE SAUDE	1.566.223,00	1.211.312,00	354.911,00-
247101100055	TRANSFERENCIA CONVENIO MS/FEPPS 4493/05-UNIDADES DE SAUDE	1.077.868,00	0,00	1.077.868,00-
247101100059	TRANSFERENCIA CONVENIO FNS-MS/FEPPS 3601/05-HEMORGS E NUCLEOS HEMOTERICOS	488.355,00	0,00	488.355,00-
247101100072	TRANSFERENCIA CONVENIO FEPPS/MS 943-EQUIPAMENTOS E MATERIAL PERMANENTE	0,00	100.000,00	100.000,00
247101100074	TRANSFERENCIA CONVENIO FNS-MS/FEPPS 3065	0,00	712.832,00	712.832,00
247101100075	TRANSFERENCIA CONVENIO FNS-MS/FEPPS 1786	0,00	223.480,00	223.480,00
247101100076	TRANSFERENCIA CONVENIO FNS-MS/FEPPS 3600	0,00	175.000,00	175.000,00
247102000000	TRANSFERENCIAS DE CONVENIOS DA UNIAO PARA PROGRAMAS DE EDUCACAO	240.000,00	1.127.720,40	887.720,40
247102100000	TRANSFERENCIAS DE CONVENIOS COM O MINISTE DA EDUCACAO	0,00	29.265,40	29.265,40
247102100001	TRANSFERENCIA CONVENIO MEC/UERGS 83/07	0,00	3.700,00	3.700,00
247102100003	TRANSFERENCIA CONVENIO ME/UERGS 100/07-CAPACITACAO JOVENS RURAIS	0,00	25.565,40	25.565,40
247102200000	TRANSFERENCIAS DE CONVENIOS DE OUTROS ORG DA UNIAO PARA EDUCACAO	240.000,00	1.098.455,00	858.455,00
247102200029	RECEITAS DO CONVENIO ME-SEAD/UERGS 11/05-CAPACITACAO E INCLUSAO DIGITAL	40.000,00	0,00	40.000,00-
247102200030	TRANSFERENCIA CONVENIO FINEP-MCT/UERGS 1416/05-SISTEMA AUTENTICACAO LOCUTOR	50.000,00	0,00	50.000,00-

EXERCICIO DE 2008

FUNDACOES
COMPARATIVO DA RECEITA ORCADA COM A ARRECADADARAFE064/00013
ANEXO N. 10
R\$

CODIGO	ESPECIFICACAO	ORCADA	ARRECADADA	DIFERENCA
247102200032	TRANSFERENCIA CONVENIO FINEP/UERGS 1/04-PESQUISA LABORATORIO MULTI-USUARIO	150.000,00	0,00	150.000,00-
247102200033	TRANSFERENCIA CONVENIO FINEP-MCT/UERGS 1/05-LABORATORIO MULTIUSUARIO REGIAO II	0,00	98.455,00	98.455,00
247102200056	RECEITA CONVENIO ME/FETLSVS 22/2007-PROG CONSTRUCAO DO COMPLEXO ESPORTIVO 2400M2	0,00	1.000.000,00	1.000.000,00
247199000000	OUTRAS TRANSFERENCIAS DE CONVENIOS DA UNIA	10.316.030,00	7.172.075,70	3.143.954,30-
247199990000	DIVERSAS TRANSFERENCIAS DE CONVENIOS DA UNIAO	10.316.030,00	7.172.075,70	3.143.954,30-
247199990086	RECEITA CONVENIO DNIT/METROPLAN PP254/2005-00-ORDENAMENTO TERRITORIA MU	469.100,00	0,00	469.100,00-
247199990120	TR C EMBRAPA-MA/FEPAGRO 202122006-CULTIVARES CANA DE ACUCAR	421.157,00	0,00	421.157,00-
247199990121	TRANSFERENCIA CONVENIO FINEP-MCT/CIENTEC 0106067500-SISTEMA GOVERNO NAVEGACAO	75.446,00	185.000,00	109.554,00
247199990122	TRANSFERENCIA CONVENIO FINEP/CINTEC 0106119000-TECNOLOGIA GERACAO TERMOELET	458.000,00	291.500,00	166.500,00-
247199990135	TRANSFERENCIAS CONVENIO MTA/FGTAS 18/92-SEGURO-DESEMPREGO-SINE	926.594,00	769.508,00	157.086,00-
247199990168	TRANSFERENCIA CONVENIO FINEP/CIENTEC 0106119000-GERACAO TERMOELETRICA	0,00	7.500,00	7.500,00
247199990178	TRANSFERENCIA CONVENIO FINEP-MCT/CIENTEC 0107035900-LABORATORIO INTERFERENCIA	0,00	273.000,00	273.000,00
247199990179	TRANSFERENCIA CONVENIO SEDH-PR/FASE 117/07-AMBULATORIO SAUDE CASE PADRE CAC	0,00	42.321,70	42.321,70
247199990199	TRANSFERENCIA CONVENIO FINEP-MCT/CIENTEC 108019300-ASSIST E SERV TECN INDUSTRIA	0,00	35.900,00	35.900,00
247199990201	TRANSFERENCIA CONVENIO FINEP-MCT/FEE 1107042100-MODERNIZACAO AMPLIACAO INFRA	0,00	138.586,00	138.586,00
247199990204	TRANSFERENCIA CONVENIO MESP/FUNDERGS 372/07-INCLUSAO SOCIAL E CIDADANIA	0,00	28.760,00	28.760,00
247199990205	TRANSFERENCIA CONVENIO MCT/FEPAGRO 202342008-UNIDADE BIOSEGURANCA 03	0,00	4.800.000,00	4.800.000,00
247199990235	TRANSFERENCIA CONVENIO SEDH/FASE 97/2007-REFORMA E AMPLIACAO CASE POA I	0,00	600.000,00	600.000,00
247199999999	TRANSFERENCIAS DE CONVENIOS COM A UNIAO PARA FINS DE ORCAMENTO	7.965.733,00	0,00	7.965.733,00-
247300000000	TRANSFERENCIA DE CONVENIOS DOS MUNICIPIOS E SUAS ENTIDADES	10.000,00	0,00	10.000,00-
247302000000	TRANSFERENCIAS DE CONVENIOS DOS MUNICIPIOS PARA PROGRAMAS DE EDUCACAO	10.000,00	0,00	10.000,00-
247302990000	DIVERSAS TRANSFERENCIAS DE CONVENIOS DE MUNICIPIOS PARA EDUCACAO	10.000,00	0,00	10.000,00-
247302990001	REC DO CONV UERGS/MUN POA 018/02-CURSO GRADUACAO PEDAGOGIA EDUCACIONAL INF/JV/	10.000,00	0,00	10.000,00-
247400000000	TRANSFERENCIAS DE CONVENIOS DE INSTITUICOES PRIVADAS	0,00	6.239,40	6.239,40
247402000000	TRANSFERENCIAS DE CONVENIOS DE INSTITUICOES PRIVADAS PARA PROGRAMAS DE EDUCACAO	0,00	6.239,40	6.239,40
247402010000	TRANSFERENCIAS DE CONVENIOS DE INSTITUICOES PRIVADAS PARA PROGRAMAS DE EDUCACAO	0,00	6.239,40	6.239,40
247402010001	TRANSFERENCIA CONVENIO INSTITUTO SADIA D SUSTENTABILIDADE/UERGS	0,00	6.239,40	6.239,40
700000000000	RECEITAS CORRENTES INTRA-ORCAMENTARIAS	0,00	5.210.275,18	5.210.275,18
760000000000	RECEITA DE SERVICOS INTRA-ORCAMENTARIOS	0,00	5.210.275,18	5.210.275,18
760005000000	SERVICOS DE SAUDE INTRA-ORCAMENTARIOS	0,00	2.778.533,50	2.778.533,50
760005030000	SERVICOS RADIOLOGICOS E LABORATORIAIS INTRA-ORCAMENTARIOS	0,00	2.778.533,50	2.778.533,50
760005030011	RECEITA SERVICOS SAUDE-TESTES PATER/MATE	0,00	2.778.533,50	2.778.533,50
760022000000	SERVICOS DE ESTUDOS E PESQUISAS INTRA-ORCAMENTARIOS	0,00	2.431.741,68	2.431.741,68
760022990000	DIVERSOS SERVICOS DE ESTUDOS E PESQUISAS	0,00	2.431.741,68	2.431.741,68

EXERCICIO DE 2008

FUNDACOES
COMPARATIVO DA RECEITA ORCADA COM A ARRECADADARAFE064/00014
ANEXO N. 10
R\$

CODIGO	ESPECIFICACAO	ORCADA	ARRECADADA	DIFERENCA
	INTRA-ORCAMENTARIOS			
760022990001	SERVICOS DE ESTUDOS E PESQUISAS-PROJETO ESTRURANTE AGROENERGIA-REC 3	0,00	650.871,54	650.871,54
760022990002	SERVICOS DE ESTUDOS E PESQUISAS-CONTRATO FGTAS/FEE 119/07-EMPREGO E DESEMPREGO	0,00	90.000,00	90.000,00
760022990003	SERVICOS DE ESTUDOS E PESQUISAS-CONVENIO FINEP/FAPERGS 4255	0,00	1.690.870,14	1.690.870,14
T O T A L		115.166.827,00	99.296.593,69	15.870.233,31-

T I T U L O S	DESPESA CORRENTE	DESPESA DE CAPITAL	TOTAL
FUNDACAO DE ESPORTE E LAZER DO RIO GRANDE DO SUL			
DOTACOES INICIAIS	3.956.965,00	400.000,00	4.356.965,00
CREDITOS ESPECIAIS(1)	0,00	0,00	0,00
CREDITOS EXTRAORDINARIOS	0,00	0,00	0,00
SUPLEMENTACOES	5.943.522,00	256.038,40	6.199.560,40
REDUCOES	2.636.984,65	0,00	2.636.984,65
AUTORIZADA	7.263.502,35	656.038,40	7.919.540,75
REALIZADA	4.457.122,01	61.390,60	4.518.512,61
DIFERENCA	2.806.380,34	594.647,80	3.401.028,14
FUNDACAO DE PROTECAO ESPECIAL DO RIO GRANDE DO SUL			
DOTACOES INICIAIS	48.782.514,00	741.345,00	49.523.859,00
CREDITOS ESPECIAIS(1)	0,00	0,00	0,00
CREDITOS EXTRAORDINARIOS	0,00	0,00	0,00
SUPLEMENTACOES	5.645.920,00	75.738,00	5.721.658,00
REDUCOES	6.277.760,00	34.800,00	6.312.560,00
AUTORIZADA	48.150.674,00	782.283,00	48.932.957,00
REALIZADA	45.913.767,74	575.730,99	46.489.498,73
DIFERENCA	2.236.906,26	206.552,01	2.443.458,27
UNIVERSIDADE ESTADUAL DO RIO GRANDE DO SUL			
DOTACOES INICIAIS	26.884.171,00	1.402.000,00	28.286.171,00
CREDITOS ESPECIAIS(1)	0,00	0,00	0,00
CREDITOS EXTRAORDINARIOS	0,00	0,00	0,00
SUPLEMENTACOES	5.139.460,81	945.480,49	6.084.941,30
REDUCOES	4.544.363,77	207.594,78	4.751.958,55
AUTORIZADA	27.479.268,04	2.139.885,71	29.619.153,75
REALIZADA	22.296.921,90	281.856,10	22.578.778,00
DIFERENCA	5.182.346,14	1.858.029,61	7.040.375,75
FUNDACAO DE AMPARO A PESQUISA DO ESTADO DO RIO GRANDE DO SUL			
DOTACOES INICIAIS	13.176.583,31	940.500,00	14.117.083,31
CREDITOS ESPECIAIS(1)	0,00	0,00	0,00
CREDITOS EXTRAORDINARIOS	0,00	0,00	0,00
SUPLEMENTACOES	6.650.985,08	196.767,57	6.847.752,65
REDUCOES	4.361.632,61	0,00	4.361.632,61
AUTORIZADA	15.465.935,78	1.137.267,57	16.603.203,35
REALIZADA	9.337.613,22	22.289,57	9.359.902,79
DIFERENCA	6.128.322,56	1.114.978,00	7.243.300,56
FUNDACAO DE CIENCIA E TECNOLOGIA			
DOTACOES INICIAIS	24.112.374,00	1.633.446,00	25.745.820,00
CREDITOS ESPECIAIS(1)	0,00	0,00	0,00
CREDITOS EXTRAORDINARIOS	0,00	0,00	0,00
SUPLEMENTACOES	5.478.759,92	2.514.453,31	7.993.213,23
REDUCOES	2.557.620,86	762.845,38	3.320.466,24
AUTORIZADA	27.033.513,06	3.385.053,93	30.418.566,99
REALIZADA	22.542.813,35	1.251.078,52	23.793.891,87
DIFERENCA	4.490.699,71	2.133.975,41	6.624.675,12
FUNDACAO DE ECONOMIA E ESTATISTICA SIEGFRIED EMANUEL HEUSER			
DOTACOES INICIAIS	31.399.640,00	293.977,00	31.693.617,00
CREDITOS ESPECIAIS(1)	0,00	0,00	0,00
CREDITOS EXTRAORDINARIOS	0,00	0,00	0,00
SUPLEMENTACOES	5.768.754,00	138.586,00	5.907.340,00
REDUCOES	378.740,00	0,00	378.740,00
AUTORIZADA	36.789.654,00	432.563,00	37.222.217,00
REALIZADA	35.296.439,30	87.458,36	35.383.897,66
DIFERENCA	1.493.214,70	345.104,64	1.838.319,34
FUNDACAO PARA O DESENVOLVIMENTO DE RECURSOS HUMANOS			
DOTACOES INICIAIS	8.675.595,00	1.873.000,00	10.548.595,00
CREDITOS ESPECIAIS(1)	0,00	0,00	0,00
CREDITOS EXTRAORDINARIOS	0,00	0,00	0,00
SUPLEMENTACOES	1.731.021,64	919.736,19	2.650.757,83
REDUCOES	851.021,64	819.736,19	1.670.757,83
AUTORIZADA	9.555.595,00	1.973.000,00	11.528.595,00
REALIZADA	5.350.276,42	1.206.380,75	6.556.657,17
DIFERENCA	4.205.318,58	766.619,25	4.971.937,83

EXERCICIO DE 2008

FUNDACOES
COMPARATIVO DA DESPESA AUTORIZADA COM A REALIZADA

RAFE065/00002
ANEXO N. 11
R\$

T I T U L O S	DESPESA CORRENTE	DESPESA DE CAPITAL	TOTAL
FUNDACAO DE ARTIC. E DESENV. DE POLITICAS PUBLICAS PARA PPD E			
DOTACOES INICIAIS	8.401.150,00	818.000,00	9.219.150,00
CREDITOS ESPECIAIS(1)	0,00	0,00	0,00
CREDITOS EXTRAORDINARIOS	0,00	0,00	0,00
SUPLEMENTACOES	938.760,00	19.860,24	958.620,24
REDUCOES	808.760,00	349.860,24	1.158.620,24
AUTORIZADA	8.531.150,00	488.000,00	9.019.150,00
REALIZADA	7.588.812,12	42.412,47	7.631.224,59
DIFERENCA	942.337,88	445.587,53	1.387.925,41
FUNDACAO ESCOLA TECNICA LIBERATO SALZANO VIEIRA DA CUNHA			
DOTACOES INICIAIS	23.411.430,00	884.360,00	24.295.790,00
CREDITOS ESPECIAIS(1)	0,00	0,00	0,00
CREDITOS EXTRAORDINARIOS	0,00	0,00	0,00
SUPLEMENTACOES	1.582.859,92	1.284.966,77	2.867.826,69
REDUCOES	449.483,79	573.957,77	1.023.441,56
AUTORIZADA	24.544.806,13	1.595.369,00	26.140.175,13
REALIZADA	22.813.306,67	166.324,17	22.979.630,84
DIFERENCA	1.731.499,46	1.429.044,83	3.160.544,29
FUNDACAO DE ATENDIMENTO SOCIO-EDUCATIVO DO RIO GRANDE DO SUL			
DOTACOES INICIAIS	91.285.710,00	784.000,00	92.069.710,00
CREDITOS ESPECIAIS(1)	0,00	0,00	0,00
CREDITOS EXTRAORDINARIOS	0,00	0,00	0,00
SUPLEMENTACOES	18.558.161,43	1.180.459,08	19.738.620,51
REDUCOES	6.786.111,06	727.278,22	7.513.389,28
AUTORIZADA	103.057.760,37	1.237.180,86	104.294.941,23
REALIZADA	96.749.732,08	1.070.240,05	97.819.972,13
DIFERENCA	6.308.028,29	166.940,81	6.474.969,10
FUNDACAO GAUCHA DO TRABALHO E ACAO SOCIAL			
DOTACOES INICIAIS	48.244.246,00	1.215.757,00	49.460.003,00
CREDITOS ESPECIAIS(1)	0,00	0,00	0,00
CREDITOS EXTRAORDINARIOS	0,00	0,00	0,00
SUPLEMENTACOES	4.997.395,39	324.294,43	5.321.689,82
REDUCOES	5.126.836,39	194.853,43	5.321.689,82
AUTORIZADA	48.114.805,00	1.345.198,00	49.460.003,00
REALIZADA	39.118.126,47	716.684,67	39.834.811,14
DIFERENCA	8.996.678,53	628.513,33	9.625.191,86
FUNDACAO ZOOBOTANICA DO RIO GRANDE DO SUL			
DOTACOES INICIAIS	12.740.583,00	159.800,00	12.900.383,00
CREDITOS ESPECIAIS(1)	0,00	0,00	0,00
CREDITOS EXTRAORDINARIOS	0,00	0,00	0,00
SUPLEMENTACOES	2.217.772,54	334.522,62	2.552.295,16
REDUCOES	456.799,94	67.321,94	524.121,88
AUTORIZADA	14.501.555,60	427.000,68	14.928.556,28
REALIZADA	14.368.354,99	132.356,41	14.500.711,40
DIFERENCA	133.200,61	294.644,27	427.844,88
FUNDACAO ESTADUAL DE PLANEJAMENTO METROPOLITANO E REGIONAL			
DOTACOES INICIAIS	21.352.387,78	30.469.079,22	51.821.467,00
CREDITOS ESPECIAIS(1)	0,00	0,00	0,00
CREDITOS EXTRAORDINARIOS	0,00	0,00	0,00
SUPLEMENTACOES	3.750.930,05	33.861.112,80	37.612.042,85
REDUCOES	1.886.242,07	12.987.479,45	14.873.721,52
AUTORIZADA	23.217.075,76	51.342.712,57	74.559.788,33
REALIZADA	19.898.016,79	29.702.411,13	49.600.427,92
DIFERENCA	3.319.058,97	21.640.301,44	24.959.360,41
FUNDACAO CULTURAL PIRATINI - RADIO E TELEVISAO			
DOTACOES INICIAIS	15.410.984,00	117.915,00	15.528.899,00
CREDITOS ESPECIAIS(1)	0,00	0,00	0,00
CREDITOS EXTRAORDINARIOS	0,00	0,00	0,00
SUPLEMENTACOES	2.737.760,76	0,00	2.737.760,76
REDUCOES	538.476,45	0,00	538.476,45
AUTORIZADA	17.610.268,31	117.915,00	17.728.183,31
REALIZADA	16.046.375,09	4.713,98	16.051.089,07
DIFERENCA	1.563.893,22	113.201,02	1.677.094,24

EXERCICIO DE 2008

FUNDACOES
COMPARATIVO DA DESPESA AUTORIZADA COM A REALIZADA

RAFE065/00003
ANEXO N. 11
R\$

T I T U L O S	DESPESA CORRENTE	DESPESA DE CAPITAL	TOTAL
FUNDACAO TEATRO SAO PEDRO			
DOTACOES INICIAIS	1.084.999,00	150.000,00	1.234.999,00
CREDITOS ESPECIAIS(1)	0,00	0,00	0,00
CREDITOS EXTRAORDINARIOS	0,00	0,00	0,00
SUPLEMENTACOES	515.525,00	5.000,00	520.525,00
REDUCOES	258.725,00	0,00	258.725,00
AUTORIZADA	1.341.799,00	155.000,00	1.496.799,00
REALIZADA	1.076.856,57	153.921,11	1.230.777,68
DIFERENCA	264.942,43	1.078,89	266.021,32
FUNDACAO ESTADUAL DE PROTECAO AMBIENTAL			
DOTACOES INICIAIS	31.922.073,00	385.285,00	32.307.358,00
CREDITOS ESPECIAIS(1)	0,00	0,00	0,00
CREDITOS EXTRAORDINARIOS	0,00	0,00	0,00
SUPLEMENTACOES	19.988.690,03	2.032.992,04	22.021.682,07
REDUCOES	5.073.871,33	164.000,00	5.237.871,33
AUTORIZADA	46.836.891,70	2.254.277,04	49.091.168,74
REALIZADA	38.430.634,79	1.406.982,74	39.837.617,53
DIFERENCA	8.406.256,91	847.294,30	9.253.551,21
FUNDACAO ESTADUAL DE PESQUISA AGROPECUARIA			
DOTACOES INICIAIS	8.773.767,22	2.346.890,78	11.120.658,00
CREDITOS ESPECIAIS(1)	0,00	0,00	0,00
CREDITOS EXTRAORDINARIOS	0,00	0,00	0,00
SUPLEMENTACOES	1.743.267,53	6.976.414,44	8.719.681,97
REDUCOES	714.442,02	368.469,95	1.082.911,97
AUTORIZADA	9.802.592,73	8.954.835,27	18.757.428,00
REALIZADA	5.677.827,61	290.958,46	5.968.786,07
DIFERENCA	4.124.765,12	8.663.876,81	12.788.641,93
FUNDACAO ESTADUAL DE PRODUCAO E PESQUISA EM SAUDE			
DOTACOES INICIAIS	19.888.468,41	9.001.014,59	28.889.483,00
CREDITOS ESPECIAIS(1)	0,00	0,00	0,00
CREDITOS EXTRAORDINARIOS	0,00	0,00	0,00
SUPLEMENTACOES	9.166.475,43	6.595.567,46	15.762.042,89
REDUCOES	5.602.640,56	3.142.002,50	8.744.643,06
AUTORIZADA	23.452.303,28	12.454.579,55	35.906.882,83
REALIZADA	14.403.745,24	3.115.129,73	17.518.874,97
DIFERENCA	9.048.558,04	9.339.449,82	18.388.007,86
TOTAL GERAL			
DOTACOES INICIAIS			493.120.010,31
CREDITOS ESPECIAIS(1)			0,00
CREDITOS EXTRAORDINARIOS			0,00
SUPLEMENTACOES			160.218.011,37
REDUCOES			69.710.711,99
AUTORIZADA			583.627.309,69
REALIZADA			461.655.062,17
DIFERENCA			121.972.247,52

(1) CONSIDERADOS PELO SEU VALOR DE ABERTURA, ACRESCIDOS DE SUAS SUPLEMENTACOES.

R E C E I T A			
T I T U L O S	PREVISAO	EXECUCAO	DIFERENCA
RECEITAS CORRENTES			
RECEITA PATRIMONIAL	6.694.009,00	8.060.285,70	1.366.276,70
RECEITA AGROPECUARIA	1.145.000,00	869.339,33	275.660,67-
RECEITA INDUSTRIAL	482.693,00	317.003,67	165.689,33-
RECEITA DE SERVICOS	43.973.098,00	47.065.909,77	3.092.811,77
TRANSFERENCIAS CORRENTES	25.117.127,00	18.020.733,24	7.096.393,76-
OUTRAS RECEITAS CORRENTES	2.687.670,00	10.202.631,63	7.514.961,63
TOTAL DAS RECEITAS CORRENTES	80.099.597,00	84.535.903,34	4.436.306,34
RECEITAS DE CAPITAL			
OPERACOES DE CREDITO	22.000.000,00	0,00	22.000.000,00-
ALIENACAO DE BENS	4.977,00	0,00	4.977,00-
TRANSFERENCIAS DE CAPITAL	13.062.253,00	9.550.415,17	3.511.837,83-
TOTAL DAS RECEITAS DE CAPITAL	35.067.230,00	9.550.415,17	25.516.814,83-
RECEITAS CORRENTES INTRA-ORCAMENTARIAS	0,00	5.210.275,18	5.210.275,18
SOMA	115.166.827,00	99.296.593,69	15.870.233,31-
DEFICIT	468.460.482,69	362.358.468,48	106.102.014,21-
TOTAL	583.627.309,69	461.655.062,17	121.972.247,52-
D E S P E S A			
T I T U L O S	AUTORIZACAO	EXECUCAO	DIFERENCA
CREDITOS ORDINARIOS (1)	583.627.309,69	461.655.062,17	121.972.247,52-
CREDITOS ESPECIAIS (2)	0,00	0,00	0,00
CREDITOS EXTRAORDINARIOS (2)	0,00	0,00	0,00
SOMA	583.627.309,69	461.655.062,17	121.972.247,52-
TOTAL	583.627.309,69	461.655.062,17	121.972.247,52-

(1) DOTACOES ORIGINAIS COM SUAS SUPLEMENTACOES E REDUCOES

(2) DOTACOES CRIADAS NO DECORRER DO EXERCICIO E ALTERACOES

R E C E I T A		D E S P E S A	
T I T U L O S	R\$	T I T U L O S	R\$
RECEITA ORCAMENTARIA		DESPEZA ORCAMENTARIA	
RECEITAS CORRENTES		ADMINISTRACAO	69.529.994,54
RECEITA PATRIMONIAL	8.060.285,70	ASSISTENCIA SOCIAL	144.309.470,86
RECEITA AGROPECUARIA	869.339,33	SAUDE	17.518.874,97
RECEITA INDUSTRIAL	317.003,67	TRABALHO	39.834.811,14
RECEITA DE SERVICOS	47.065.909,77	EDUCACAO	46.003.069,25
TRANSFERENCIAS CORRENTES	18.020.733,24	CULTURA	16.579.214,35
OUTRAS RECEITAS CORRENTES	10.202.631,63	DIREITOS DA CIDADANIA	7.631.224,59
		URBANISMO	3.820.206,45
SOMA.....	84.535.903,34	GESTAO AMBIENTAL	29.898.730,66
RECEITAS DE CAPITAL		CIENCIA E TECNOLOGIA	38.939.222,97
TRANSFERENCIAS DE CAPITAL	9.550.415,17	AGRICULTURA	5.422,43
		TRANSPORTE	27.647.121,35
SOMA.....	9.550.415,17	DESPORTO E LAZER	4.518.512,61
		ENCARGOS ESPECIAIS	15.419.186,00
RECEITAS CORRENTES INTRA-ORCAMENTARIAS	5.210.275,18	SOMA.....	461.655.062,17
TOTAL.....	99.296.593,69	DESPEZA EXTRA-ORCAMENTARIA	
RECEITA EXTRA-ORCAMENTARIA		REALIZAVEL	7.378.202,74
REALIZAVEL	8.389.875,02	RESTOS A PAGAR PROCESSADOS	61.147.487,74
RESTOS A PAGAR PROCESSADOS	59.607.629,36	RESTOS A PAGAR NAO PROCESSADOS	16.604.861,03
RESTOS A PAGAR NAO PROCESSADOS	19.517.338,84	SERVICO DA DIVIDA A PAGAR	14.281,83
SERVICO DA DIVIDA A PAGAR	33.137,67	DEPOSITOS	133.205.222,83
DEPOSITOS	131.041.291,18	DIVERSOS	7.492.607,71
DIVERSOS	7.648.834,22	SOMA.....	225.842.663,88
SOMA.....	226.238.106,29	TOTAL.....	687.497.726,05
TOTAL.....	325.534.699,98	VARIACOES NO PATRIMONIO FINANCEIRO	
VARIACOES NO PATRIMONIO FINANCEIRO		TRANSFERENCIAS FINANCEIRAS	
TRANSFERENCIAS FINANCEIRAS		INTRAGOVERNAMENTAIS	3.002,49
INTRAGOVERNAMENTAIS	373.488.332,16	SOMA.....	3.002,49
SOMA.....	373.488.332,16	OUTRAS OPERACOES	
SALDOS DO EXERCICIO ANTERIOR		SOMA.....	0,00
CAIXA	39.046,28	SALDOS PARA O EXERCICIO SEGUINTE	
BANCOS C/DISPOSICAO	1.756.345,35	CAIXA	58.941,98
APLICACOES FINANCEIRAS DE LIQUIDEZ		BANCOS C/DISPOSICAO	2.338.241,17
IMEDIATA	69.256,36	APLICACOES FINANCEIRAS DE LIQUIDEZ	
APLICACOES FINANCEIRAS - SIAC	26.739.776,32	IMEDIATA	95.898,90
APLICACOES FINANCEIRAS DE RECURSOS		APLICACOES FINANCEIRAS - SIAC	34.319.400,91
VINCULADOS	17.999.807,50	APLICACOES FINANCEIRAS DE RECURSOS	
BANCOS, C/VINCULADAS	4.409.239,23	VINCULADOS	20.602.117,77
APLICACOES FINANCEIRAS - SIAC	8.424.800,87	BANCOS, C/VINCULADAS	5.234.443,00
		APLICACOES FINANCEIRAS - SIAC	8.311.531,78
SOMA.....	59.438.271,91	SOMA.....	70.960.575,51
AJUSTE DECORRENTE DA CONSOLIDACAO	0,00		
TOTAL.....	758.461.304,05	TOTAL.....	758.461.304,05

A T I V O		P A S S I V O	
T I T U L O S	R\$	T I T U L O S	R\$
ATIVO FINANCEIRO		PASSIVO FINANCEIRO	
DISPONIVEL		RESTOS A PAGAR PROCESSADOS	70.406.020,39
CAIXA		58.941,98	
BANCOS C/DISPOSICAO	2.338.241,17	SOMA.....	70.406.020,39
APLICACOES FINANCEIRAS DE LIQUIDEZ		RESTOS A PAGAR NAO PROCESSADOS	83.703.218,45
IMEDIATA		95.898,90	
APLICACOES FINANCEIRAS - SIAC	34.319.400,91	SOMA.....	83.703.218,45
SOMA.....	36.812.482,96	SERVICO DA DIVIDA A PAGAR	
VINCULADO EM CONTA CORRENTE BANCARIA		SERVICO DO PARCELAMENTO DE DEBITOS	
APLICACOES FINANCEIRAS DE RECURSOS		PREVIDENCIARIOS	117.848,65
VINCULADOS	20.602.117,77	SOMA.....	117.848,65
BANCOS, C/VINCULADAS	5.234.443,00	DEPOSITOS	
APLICACOES FINANCEIRAS - SIAC	8.311.531,78	DEPOSITOS	4.461.363,94
SOMA.....	34.148.092,55	SOMA.....	4.461.363,94
REALIZAVEL		DIVERSOS	
DEVEDORES	911.534,04	ORDENS DE PAGAMENTO DEVOLVIDAS	217.777,85
RESPONSAVEIS POR PAGAMENTOS IRREGULARES	206.211,06	OUTROS CREDITORES	327.432,72
DEPOSITOS JUDICIAIS	14.990.908,64	SOMA.....	545.210,57
SOMA.....	16.108.653,74	TOTAL.....	159.233.662,00
TOTAL.....	87.069.229,25		
ATIVO PERMANENTE		PASSIVO PERMANENTE	
BENS DA ENTIDADE		DIVIDA FUNDADA INTERNA	
BENS DE RENDA	1.201.000,00	PARCELADOS	7.070.944,79
BENS MOVEIS	139.553.653,32	SOMA.....	7.070.944,79
BENS IMOVEIS	302.991.249,73	TOTAL.....	7.070.944,79
BENS DE NATUREZA INDUSTRIAL	135.889,30		
SOMA.....	443.881.792,35	SOMA DO PASSIVO REAL	166.304.606,79
PARTICIPACOES			
PARTICIPACOES SOCIETARIAS EM EMPRESAS		SALDO PATRIMONIAL	
SOB CONTROLE DO ESTADO	103.719,92	SITUACAO LIQUIDA	
PARTICIPACOES SOCIETARIAS EM EMPRESAS			
DIVERSAS	134.365,88	ATIVO REAL LIQUIDO	382.080.491,77
SOMA.....	238.085,80	SOMA.....	548.385.098,56
CREDITOS		PASSIVO COMPENSADO	226.111.144,76
DEVEDORES POR IMPUTACAO DE		SOMA.....	226.111.144,76
RESPONSABILIDADE	597.955,06	TOTAL.....	226.111.144,76
DEVEDORES POR LOCACAO	19.098,67		
CREDITOS P/FUTURO AUMENTO CAP EM EMPR			
SOB CONTROLE DO ESTADO	1.117,63		
CREDITOS POR PAGAMENTOS INDEVIDOS	16.081,52		
TRIBUTOS A RECUPERAR	59.023,99		
DEVEDORES POR EMPRESTIMOS CONCEDIDOS	14.669,77		
DEVEDORES POR OPERACOES MERCANTIS	291.973,42		
DEVEDORES POR PRESTACOES DE SERVICOS	2.962.230,24		
DEVEDORES PELO REEMBOLSO DE PROVENTOS	401.370,84		
SOMA.....	4.363.521,14		
DIVERSOS			
BENS CREDITOS E VALORES EM FASE DE			
AQUISICAO OU FORMACAO	4.012.280,19		
BENS DE VENDA	488.364,63		
ALMOXARIFADOS	8.331.825,20		
SOMA.....	12.832.470,02		
TOTAL.....	461.315.869,31		
SOMA DO ATIVO REAL	548.385.098,56		
AJUSTE DECORRENTE DA CONSOLIDACAO	0,00		
SALDO PATRIMONIAL CONSOLIDADO	0,00		
SOMA.....	0,00		
ATIVO COMPENSADO	226.111.144,76		
SOMA.....	226.111.144,76		
TOTAL.....	226.111.144,76		
TOTAL GERAL.....	774.496.243,32	TOTAL GERAL.....	774.496.243,32

VARIACOES ATIVAS		VARIACOES PASSIVAS	
TITULOS	R\$	TITULOS	R\$
RESULTANTE DA EXECUCAO ORCAMENTARIA		RESULTANTE DA EXECUCAO ORCAMENTARIA	
RECEITA ORCAMENTARIA		DESPESA ORCAMENTARIA	
RECEITAS CORRENTES		DESPESAS CORRENTES	
RECEITA PATRIMONIAL	8.060.285,70	PESSOAL E ENCARGOS SOCIAIS	295.141.689,11
RECEITA AGROPECUARIA	869.339,33	JUROS E ENCARGOS DA DIVIDA	191.876,80
RECEITA INDUSTRIAL	317.003,67	OUTRAS DESPESAS CORRENTES	126.033.176,45
RECEITA DE SERVICOS	47.065.909,77		
TRANSFERENCIAS CORRENTES	18.020.733,24	SOMA.....	421.366.742,36
OUTRAS RECEITAS CORRENTES	10.202.631,63		
SOMA.....	84.535.903,34	DESPESAS DE CAPITAL	
RECEITAS DE CAPITAL		INVESTIMENTOS	38.676.244,43
		AMORTIZACAO DA DIVIDA	1.612.075,38
TRANSFERENCIAS DE CAPITAL	9.550.415,17	SOMA.....	40.288.319,81
SOMA.....	9.550.415,17	TOTAL.....	461.655.062,17
RECEITAS CORRENTES INTRA-ORCAMENTARIAS	5.210.275,18	MUTACOES PATRIMONIAIS	
TOTAL.....	99.296.593,69	RECEBIMENTO DE CREDITOS POR IMPUTACAO	
MUTACOES PATRIMONIAIS		DE RESPONSABILIDADE	300,00
		ANULACAO DO REGISTRO BENS CRED VALORES	
AMORTIZACAO DE DEBITOS PARCELADOS	1.604.645,74	FASE AQUIS/FORMACAO	629.639,94
REGISTRO DE BENS CRED E VAL EM FASE DE		RECEBIMENTO DE CREDITOS POR LOCACAO	43.377,80
AQUISICAO OU FORMACAO		ALIENACAO DE BENS MOVEIS	57.218,46
AQUISICAO DE PARTICIPACOES SOC EM EMPR	3.481.847,16	RECEBIMENTO DE CREDITOS POR OPERACOES	
S/CONTROLE DO ESTADO		MERCANTIS	133.720,97
CONSTRUCAO OU AQUISICAO DE BENS MOVEIS	4.826.215,68	551,93	
CONSTRUCAO OU AQUISICAO DE BENS IMOVEIS	267.230,44	DE SERVICOS	3.415.532,13
SOMA.....	10.180.490,95	SOMA.....	4.279.789,30
INDEPENDENTES DA EXECUCAO ORCAMENTARIA		INDEPENDENTES DA EXECUCAO ORCAMENTARIA	
VARIACOES ATIVAS		VARIACOES PASSIVAS	
INSCRICAO DE CREDITOS POR IMPUTACAO DE		INSCRICAO DE DEBITOS PARCELADOS -	
RESPONSABILIDADE		PRINCIPAL E ATUALIZACAO	4.086.942,01
INCORPORACAO DE BENS DE VENDA	11.345,50	1.142,77	
INSCRICAO DE CREDITOS POR LOCACAO	39.492,84	BAIXA DE BENS, CREDITOS E VALORES EM	
INCORPORACAO DE PARTICIPACOES SOC EM		FASE DE AQUIS OU FORM	87.637,72
EMPR S/CONTROLE DO ES	37.899,39	BAIXA DE BENS DE VENDA	75.321,87
INCORPORACAO DE PARTICIPACOES SOC EM		BAIXA DE PARTICIPACOES SOC EM EMPR	
EMPR DIVERSAS	12.734,90	S/CONTROLE DO ESTADO	5.304,60
TRANSFERENCIAS INTRAPATRIMONIAIS	4.142.603,46	BAIXA DE PARTICIPACOES SOC EM EMPR	
INCORPORACAO DE BENS DE RENDA	363.634,00	DIVERSAS	268.094,60
INCORPORACAO DE BENS MOVEIS	17.581.969,38	TRANSFERENCIAS INTRAPATRIMONIAIS	4.816.609,57
INCORPORACAO DE BENS IMOVEIS	29.343.386,63	BAIXA DE BENS MOVEIS	1.349.648,02
INSCRICAO DE CREDITOS POR EMPRESTIMOS		BAIXA DE BENS IMOVEIS	45.000,00
CONCEDIDOS	3.182,44	BAIXA DE CREDITOS POR EMPRESTIMOS	
INSCRICAO DE CREDITOS POR PRESTACAO DE		SERVICOS	172.666,77
SERVICOS	8.530.001,53	BAIXA DE BENS DE ALMOXARIFADO	
INCORPORACAO DE BENS DE ALMOXARIFADO	7.649.587,45	SOMA.....	22.645.926,19
SOMA.....	67.716.980,29	VARIACOES PASSIVAS EXTRA-ORCAMENTARIAS	
AJUSTES DE BENS, VALORES E CREDITOS		TRANSFERENCIAS FINANCEIRAS	
		INTRAGOVERNAMENTAIS	3.002,49
TOTAL.....	177.194.064,93	SOMA.....	3.002,49
VARIACOES ATIVAS EXTRA-ORCAMENTARIAS		RESULTADO PATRIMONIAL	
TRANSFERENCIAS FINANCEIRAS		SUPERAVIT VERIFICADO	62.098.616,94
INTRAGOVERNAMENTAIS	373.488.332,16	AJUSTE DECORRENTE DA CONSOLIDACAO	0,00
SOMA.....	373.488.332,16	RESULTADO PATRIMONIAL CONSOLIDADO	62.098.616,94
TOTAL.....	550.682.397,09	TOTAL.....	550.682.397,09

FUNDAÇÕES

DEMONSTRAÇÃO DA DÍVIDA FUNDADA INTERNA

EXERCÍCIO DE 2008

Anexo 16

Entidades	Saldo Anterior Valor	Movimento			Saldo Final Valor
		Receita	Variações	Resgates	
Débitos Parcelados					
FADERS	59.394,39	-	-	-	59.394,39
FETLSVC	509.702,27	-	24.125,18	45.708,63	488.118,82
FDRH	1.454.149,39	-	35.947,64	932.328,05	557.768,98
FGTAS	1.623.230,81	-	-	177.751,12	1.445.479,69
FCP-RT	310.872,39	-	22.794,90	36.304,84	297.362,45
FZB	17.302,75	-	268,86	17.571,61	-
FASE	19.845,21	-	2.093.425,52	19.845,21	2.093.425,52
METROPLAN	144.172,28	-	840,00	59.107,03	85.905,25
FEPPS	260.956,02	-	11.241,75	275,94	271.921,83
FEPAM	189.023,01	-	-	-	189.023,01
CIENTEC	-	-	1.898.298,16	315.753,31	1.582.544,85
Total	4.588.648,52	-	4.086.942,01	1.604.645,74	7.070.944,79

EXERCICIO DE 2008

FUNDACOES
DEMONSTRACAO DA DIVIDA FLUTUANTE

RAFE070/00001
ANEXO N. 17
R\$

T I T U L O S	SALDO DO EXERCICIO	MOVIMENTO NO EXERCICIO		SALDO PARA O EXERCICIO SEGUINTE
		INSCRICAO	BAIXA	
RESTOS A PAGAR PROCESSADOS	71.945.878,77-	59.607.629,36	61.147.487,74	70.406.020,39-
RESTOS A PAGAR NAO PROCESSADOS	80.790.740,64-	19.517.338,84	16.604.861,03	83.703.218,45-
SERVICO DA DIVIDA A PAGAR	98.992,81-	33.137,67	14.281,83	117.848,65-
DEPOSITOS	6.625.295,59-	131.041.291,18	133.205.222,83	4.461.363,94-
DIVERSOS	388.984,06-	7.648.834,22	7.492.607,71	545.210,57-
TOTAL.....	159.849.891,87-	217.848.231,27	218.464.461,14	159.233.662,00-

EXERCICIO DE 2008		FUNDACOES	RAFE071/00001
DEMONSTRATIVO DA DESPESA REALIZADA POR CATEGORIA ECONOMICA, GRUPO NATUREZA DESPESA, MODALIDADE APLICACAO E ELEMENTO DESPESA COM DESDOBRAMENTO DAS NATUREZAS DE DESPESA CONSOLIDADO			R\$
CODIGO	ESPECIFICACAO	DESPESA REALIZADA	
3.0.00.00.0000	DESPESA CORRENTE	421.366.742,36	
3.1.00.00.0000	PESSOAL E ENCARGOS SOCIAIS	295.141.689,11	
3.1.90.00.0000	APLICACOES DIRETAS	295.012.069,48	
3.1.90.11.0000	VENCIMENTOS E VANTAGENS FIXAS-PESSOAL CIVIL	194.267.015,82	
3.1.90.11.1102	VENCIMENTO, SALARIO E SUBSIDIO	135.936.206,20	
3.1.90.11.1103	13º VENCIMENTO	9.598.981,78	
3.1.90.11.1104	GRATIFICACOES	27.212.451,30	
3.1.90.11.1105	VANTAGENS TEMPORAIS	17.321.538,11	
3.1.90.11.1107	OUTRAS VANTAGENS	4.183.758,76	
3.1.90.11.1108	JETON	14.079,67	
3.1.90.13.0000	OBRIGACOES PATRONAIS	53.602.121,06	
3.1.90.13.1302	SEGURO DE VIDA DE SERVIDORES	272.173,14	
3.1.90.13.1303	PLANO DE SAUDE	1.949.954,39	
3.1.90.13.1304	CONTRIBUICAO PREVIDENCIARIA	35.446.533,18	
3.1.90.13.1305	FUNDO DE GARANTIA DO TEMPO DE SERVICO - FGTS	15.756.845,93	
3.1.90.13.1306	OUTRAS CONTRIBUICOES PATRONAIS	168.651,94	
3.1.90.13.1307	MULTAS SOBRE OBRIGACOES PATRONAIS	7.962,48	
3.1.90.16.0000	OUTRAS DESPESAS VARIÁVEIS-PESSOAL CIVIL	14.010.660,53	
3.1.90.16.1602	HORA EXTRA	13.038.645,42	
3.1.90.16.1603	ABONO PECUNIARIO	972.015,11	
3.1.90.91.0000	SENTENÇAS JUDICIAIS	30.487.963,81	
3.1.90.91.9101	PAGAMENTO DETERMINADO POR SENTENÇAS JUDICIAIS	30.487.963,81	
3.1.90.92.0000	DESPESAS DE EXERCÍCIOS ANTERIORES	2.004.472,63	
3.1.90.92.1102	VENCIMENTO, SALARIO E SUBSIDIO	1.065.599,09	
3.1.90.92.1103	13º VENCIMENTO	4.457,58	
3.1.90.92.1302	SEGURO DE VIDA DE SERVIDORES	63,70	
3.1.90.92.1306	OUTRAS CONTRIBUICOES PATRONAIS	350.976,25	
3.1.90.92.9601	RESSARCIMENTO	583.376,01	
3.1.90.93.0000	INDENIZACOES E RESTITUICOES	52.126,46	
3.1.90.93.9323	RESSARCIMENTO DE PESSOAL CEDIDO	52.126,46	
3.1.90.96.0000	RESSARCIMENTO DE DESPESAS DE PESSOAL REQUISITADO	587.709,17	
3.1.90.96.9601	RESSARCIMENTO	587.709,17	
3.1.91.00.0000	TRANSFERENCIA INTRAGOVERNAMENTAL	129.619,63	
3.1.91.13.0000	OBRIGACOES PATRONAIS	129.619,63	
3.1.91.13.1301	CONTRIBUICAO AO IPERGS PARA ASSISTENCIA MEDICA	129.619,63	
3.2.00.00.0000	JUROS E ENCARGOS DA DIVIDA	191.876,80	
3.2.90.00.0000	APLICACOES DIRETAS	191.876,80	
3.2.90.22.0000	OUTROS ENCARGOS SOBRE A DIVIDA POR CONTRATO	191.876,80	
3.2.90.22.2211	DEBITOS PARCELADOS - PASEP	58.612,54	
3.2.90.22.2212	DEBITOS PARCELADOS - PREVIDENCIA SOCIAL	133.264,26	
3.3.00.00.0000	OUTRAS DESPESAS CORRENTES	126.033.176,45	
3.3.20.00.0000	TRANSFERENCIAS A UNIAO	1.187.204,64	
3.3.20.92.0000	DESPESAS DE EXERCÍCIOS ANTERIORES	97.243,86	
3.3.20.92.9316	RESTITUICAO DE RECEITAS DA UNIAO	97.243,86	
3.3.20.93.0000	INDENIZACOES E RESTITUICOES	1.089.960,78	
3.3.20.93.9316	RESTITUICAO DE RECEITAS DA UNIAO	1.089.960,78	
3.3.40.00.0000	TRANSFERENCIAS A MUNICIPIOS	808.842,05	
3.3.40.41.0000	CONTRIBUICOES	808.842,05	
3.3.40.41.4102	ASSISTENCIA FINANCEIRA A MUNICIPIOS	808.842,05	
3.3.50.00.0000	TRANSFERENCIAS A INSTITUICOES PRIVADAS SEM FINS LUCRATIVOS	6.282.237,82	
3.3.50.43.0000	SUBVENCOES SOCIAIS	5.761.024,04	
3.3.50.43.4301	SUBVENCOES SOCIAIS	5.761.024,04	
3.3.50.92.0000	DESPESAS DE EXERCÍCIOS ANTERIORES	521.213,78	
3.3.50.92.4301	SUBVENCOES SOCIAIS	521.213,78	
3.3.90.00.0000	APLICACOES DIRETAS	114.507.291,66	
3.3.90.04.0000	CONTRATACAO POR TEMPO DETERMINADO	1.986.957,09	
3.3.90.04.0401	SERVICO DE MAO-DE-OBRA TEMPORARIA	1.986.957,09	
3.3.90.08.0000	OUTROS BENEFÍCIOS ASSISTENCIAIS	583.094,93	
3.3.90.08.0803	AUXILIO FUNERAL	5.581,00	
3.3.90.08.0805	AUXILIO CRECHE	567.575,74	
3.3.90.08.0806	COMPLEMENTACAO DO AUXILIO-DOENÇA	9.938,19	
3.3.90.14.0000	DIARIAS-CIVIL	1.120.312,38	
3.3.90.14.1402	DIARIAS DE VIAGEM	1.056.031,83	
3.3.90.14.1403	DIARIAS ESPECIAIS DE VIAGEM	24.845,18	
3.3.90.14.1404	DIARIAS DE VIAGEM POR ADIANTAMENTO DE NUMERARIO	10.336,50	
3.3.90.14.1407	DIARIAS DE VIAGEM PARA FORA DO ESTADO	29.098,87	
3.3.90.18.0000	AUXILIO FINANCEIRO A ESTUDANTES	3.568.837,65	
3.3.90.18.1801	BOLSAS DE ESTUDOS	3.542.649,65	
3.3.90.18.1802	ASSISTENCIA SOCIAL A ESTUDANTES	26.188,00	
3.3.90.20.0000	AUXILIO FINANCEIRO A PESQUISADORES	1.269.531,24	
3.3.90.20.2001	CONCESSAO DE SUBVENCOES A PESQUISADORES	1.269.531,24	
3.3.90.22.0000	OUTROS ENCARGOS SOBRE A DIVIDA POR CONTRATO	30.355,77	
3.3.90.22.2203	ENCARGOS INCIDENTES SOBRE PAGAMENTOS EFETUADOS COM ATRASO	30.355,77	
3.3.90.30.0000	MATERIAL DE CONSUMO	16.750.051,04	
3.3.90.30.3001	ANIMAIS PARA ESTUDO, PREPARACAO DE PRODUTOS E CORTE	3.540,00	
3.3.90.30.3002	SINALIZACAO, IDENTIFICACAO E SEGURANCA	43.778,38	
3.3.90.30.3003	ARTIGOS CIRURGICOS E LABORATORIAIS	2.500.771,85	
3.3.90.30.3004	COMBUSTÍVEIS E LUBRIFICANTES	1.265.962,92	
3.3.90.30.3005	FORRAGENS E OUTROS ALIMENTOS PARA ANIMAIS	431.161,75	
3.3.90.30.3006	GENÉRIOS PARA ALIMENTACAO	1.965.483,06	
3.3.90.30.3008	ESPORTES E/OU RECREACAO	63.117,45	
3.3.90.30.3009	MATERIAL DE EXPEDIENTE	615.027,20	
3.3.90.30.3010	ACONDICIONAMENTO E/OU EMBALAGEM	53.015,53	
3.3.90.30.3011	ALOJAMENTO, LAVANDERIA, COPA E/OU COZINHA	270.463,00	
3.3.90.30.3013	MANUTENC, IDENTIFICAC, UTILIZAC E CONSERVAC DE BENS MOVEIS E EQUIPAMS	598.581,69	
3.3.90.30.3014	MATERIAL DIDATICO	224.632,04	
3.3.90.30.3015	PROTECAO E PROFILAXIA	54.136,54	
3.3.90.30.3016	CENARIOS ARTÍSTICOS E/OU PARA EXPOSICOES	10.611,03	
3.3.90.30.3017	MATERIA-PRIMA	9.778,60	
3.3.90.30.3018	PRODUTOS FARMACEUTICOS E ODONTOLÓGICOS	982.198,22	
3.3.90.30.3020	SEMENTES E MUDAS DE PLANTAS	21.844,37	

EXERCICIO DE 2008		FUNDACOES	RAFE071/00002
DEMONSTRATIVO DA DESPESA REALIZADA POR CATEGORIA ECONOMICA, GRUPO NATUREZA DESPESA, MODALIDADE APLICACAO E ELEMENTO DESPESA COM DESDOBRAMENTO DAS NATUREZAS DE DESPESA		CONSOLIDADO	R\$
CODIGO	ESPECIFICACAO	DESPESA REALIZADA	
3.3.90.30.3021	VESTUARIO E/OU UNIFORME	475.753,63	
3.3.90.30.3022	REPROGRAFIA	46.276,00	
3.3.90.30.3023	ADUBOS E/OU FERTILIZANTES	170.235,75	
3.3.90.30.3025	PRODUTOS QUIMICOS, FISICOS E/OU BIOLOGICOS	3.514.754,69	
3.3.90.30.3027	GAS DE COZINHA	359.504,11	
3.3.90.30.3028	LIMPEZA E HIGIENE	1.102.687,99	
3.3.90.30.3029	DIVULGACAO PROMOCIONAL OU INSTITUCIONAL	3.744,40	
3.3.90.30.3031	PROCESSAMENTO DE DADOS E MICROFILMAGEM	716.227,20	
3.3.90.30.3032	CONSERVACAO DE BENS IMOVEIS	778.683,47	
3.3.90.30.3033	CONSERVACAO DE VEICULOS	462.887,17	
3.3.90.30.3034	FOTOGRAFIA, CINEGRAFIA, SOM E PROJECAO	3.340,00	
3.3.90.30.3035	INSIGNIAS, FLAMULAS, BANDEIRAS, PLACAS, CARTEIRAS FUNCIONAIS	1.853,00	
3.3.90.31.0000	PREMIACOES CULTURAIS/ ARTISTICAS/ CIENTIFICAS/ DESPORTIVAS OU OUTRAS	11.683,60	
3.3.90.31.3102	DIPLOMAS, CONDECORACOES, MEDALHAS E/OU PREMIOS	11.683,60	
3.3.90.33.0000	PASSAGENS E DESPESAS COM LOCOMOCAO	1.462.632,45	
3.3.90.33.3301	LOCACAO DE VEICULOS	406.400,80	
3.3.90.33.3302	TRANSPORTE DE PESSOAL	208.732,87	
3.3.90.33.3303	TRANSPORTE DE PRESOS E/OU INTERNADOS	392.971,72	
3.3.90.33.3304	TRANSPORTE DE PESSOAL POR VIA AEREA	454.527,06	
3.3.90.35.0000	SERVICOS DE CONSULTORIA	3.338.124,49	
3.3.90.35.3502	ASSESSORIA E CONSULTORIA TECNICA	3.338.124,49	
3.3.90.36.0000	OUTROS SERVICOS DE TERCEIROS - PESSOA FISICA	1.332.719,29	
3.3.90.36.3602	ARMAZENAGENS, FRETES E/OU CARRETOS	1.378,67	
3.3.90.36.3606	TAREFEIROS	10.579,75	
3.3.90.36.3611	HONORARIOS	722.078,39	
3.3.90.36.3614	LOCACAO DE IMOVEIS	181.291,05	
3.3.90.36.3615	CONSERVACAO DE BENS IMOVEIS	2.615,00	
3.3.90.36.3616	CONSERVACAO DE BENS MOVEIS E EQUIPAMENTOS	500,00	
3.3.90.36.3619	ESTAGIARIOS E MONITORES	414.276,43	
3.3.90.37.0000	LOCACAO DE MAO-DE-OBRA	9.559.348,15	
3.3.90.37.3701	LIMPEZA E HIGIENE	3.227.385,45	
3.3.90.37.3702	VIGILANCIA E/OU ZELADORIA	5.408.577,77	
3.3.90.37.3703	SERVICOS GERAIS	841.184,93	
3.3.90.37.3704	SERVICOS TECNICOS	82.200,00	
3.3.90.39.0000	OUTROS SERVICOS DE TERCEIROS-PESSOA JURIDICA	63.290.463,13	
3.3.90.39.3901	AGUA E ESGOTO	2.148.884,02	
3.3.90.39.3902	DIVULGACAO PROMOCIONAL OU INSTITUCIONAL	741.706,32	
3.3.90.39.3903	ASSINATURA DE PERIODICOS E RECORTES	110.638,91	
3.3.90.39.3904	COMISSOES E/OU TAXA DE ADMINISTRACAO	2.922,55	
3.3.90.39.3905	CORRECAO MONETARIA SOBRE CONSIGNACOES, RETENCOES E OUTROS DEPOSITOS	13.736,23	
3.3.90.39.3906	DRAGAGEM	828,00	
3.3.90.39.3907	ORGANIZACAO FEIRAS AMOSTRAS, CONGRESSOS, SEMINARIOS, SIMPOSIOS E CONGENERES	94.222,25	
3.3.90.39.3909	SERVICOS PRESTADOS PELOS CHCS - DETRAN	1.600,39	
3.3.90.39.3910	CONCURSOS PUBLICOS	185.344,45	
3.3.90.39.3914	CONDOMINIO DE PREDIOS DA ENTIDADE	9.989,76	
3.3.90.39.3916	DESPESAS PEQUENAS DE PRONTO PAGAMENTO	985.606,09	
3.3.90.39.3918	ENERGIA ELETRICA	4.060.884,86	
3.3.90.39.3919	DESPESAS EVENTUAIS	3.828,04	
3.3.90.39.3920	LOCACAO DE IMOVEIS	1.968.087,90	
3.3.90.39.3921	LOCACAO DE MAQUINAS E EQUIPAMENTOS	210.839,03	
3.3.90.39.3923	PEDAGIOS	29.599,35	
3.3.90.39.3924	PROCESSAMENTO DE DADOS	3.307.385,21	
3.3.90.39.3925	RECEPCOES E HOMENAGENS	220,00	
3.3.90.39.3926	SEGUROS	255.578,32	
3.3.90.39.3927	ALIMENTACAO	5.575.290,94	
3.3.90.39.3928	CARTORIO	199,17	
3.3.90.39.3929	COMUNICACAO	1.189.102,07	
3.3.90.39.3930	CONSERVACAO DE BENS IMOVEIS	5.017.505,46	
3.3.90.39.3931	CONSERVACAO DE BENS MOVEIS E EQUIPAMENTOS	1.172.970,84	
3.3.90.39.3932	CONSERVACAO DE VEICULOS	351.916,99	
3.3.90.39.3933	DIVULGACAO OBRIGATORIA	896.530,70	
3.3.90.39.3934	SERVICOS GRAFICOS	349.412,05	
3.3.90.39.3935	ENSINO E TREINAMENTO	201.866,19	
3.3.90.39.3936	ALIMENTACAO E/OU HOSPEDAGEM DE NAO SERVIDORES	131.571,63	
3.3.90.39.3937	LEVANTAMENTO, PROSPECCAO ANALISE DE DADOS GEOGRAFICOS, TOPOGRAF E/OU AEROFOTOGRAFIA	623.862,00	
3.3.90.39.3939	MEDICINA	1.023.001,88	
3.3.90.39.3940	FOTOGRAFIA, CINEGRAFIA, SOM E PROJECAO	14.099,00	
3.3.90.39.3941	ENCARGOS CONTRATUAIS COM LOCACAO DE IMOVEIS	163.494,00	
3.3.90.39.3942	ESTAGIARIOS E MONITORES	2.480.550,98	
3.3.90.39.3943	BIOLOGIA E BIOMEDICINA	126.594,68	
3.3.90.39.3944	CARGA, DESCARGA, EMPACOTAMENTO E PESAGEM	474,41	
3.3.90.39.3947	HABILITACAO E/OU CAPACITACAO PROFISSIONAL	1.901.077,63	
3.3.90.39.3948	MULTAS	31.158,71	
3.3.90.39.3949	ENCARGOS DECORRENTES DE HOMOLOGACAO DE ACORDOS	3.975,92	
3.3.90.39.3950	CUSTAS JUDICIAIS	9.937,86	
3.3.90.39.3951	ENCARGOS DECORRENTES DE DIREITOS AUTORAIS	30.176,77	
3.3.90.39.3952	DESPESAS BANCARIAS	108.213,22	
3.3.90.39.3953	ENCARGOS FUNERARIOS	534,00	
3.3.90.39.3954	VISTORIA, INSPECCAO, CLASSIFICACAO E AFERICAO	55.661,61	
3.3.90.39.3955	MAO-DE-OBRA SUPLETIVA	101.716,87	
3.3.90.39.3958	TAXA PELA OCUPACAO DE IMOVEIS	1.004,54	
3.3.90.39.3964	CARTEIRAS FUNCIONAIS, CRACHAS E CARIMBOS	58.992,07	
3.3.90.39.3967	ANALISE CLINICA LABORATORIAL	158.796,46	
3.3.90.39.3968	QUIMICA	292.697,81	
3.3.90.39.3975	GINASTICA LABORAL	32.957,96	
3.3.90.39.3978	TRANSPORTE DE NAO SERVIDORES	38.706,66	
3.3.90.39.3979	TELEFONIA FIXA	2.205.585,14	
3.3.90.39.3980	TELEFONIA MOVEL	136.647,12	
3.3.90.39.3981	APRESENTACOES ARTISTICAS, CULTURAIS E/OU DESPORTIVAS	76.576,20	
3.3.90.39.3982	ARMAZENAGENS, FRETES E/OU CARRETOS	181.176,64	
3.3.90.39.3983	AUXILIO TRANSPORTE	3.109.957,15	

EXERCICIO DE 2008		FUNDACOES	RAFE071/00003
DEMONSTRATIVO DA DESPESA REALIZADA POR CATEGORIA ECONOMICA, GRUPO NATUREZA DESPESA, MODALIDADE APLICACAO E ELEMENTO DESPESA COM DESDOBRAMENTO DAS NATUREZAS DE DESPESA CONSOLIDADO			R\$
CODIGO	ESPECIFICACAO	DESPESA REALIZADA	
3.3.90.39.3984	LIMPEZA E HIGIENE	36.518,68	
3.3.90.39.3985	AUXILIO-REFEICAO	20.174.045,52	
3.3.90.39.3989	VIGILANCIA E/OU ZELADORIA	8.060,46	
3.3.90.39.3991	SERVICOS TECNICOS PROFISSIONAIS	1.085.943,46	
3.3.90.41.0000	CONTRIBUICOES	96.865,29	
3.3.90.41.4106	ENCARGOS COM ASSOCIACOES	96.865,29	
3.3.90.46.0000	AUXILIO-ALIMENTACAO	2.869.431,76	
3.3.90.46.4601	AUXILIO-REFEICAO	2.869.431,76	
3.3.90.47.0000	OBRIGACOES TRIBUTARIAS E CONTRIBUTIVAS	3.114.376,59	
3.3.90.47.4701	CONTRIBUICOES PREVIDENCIARIAS - SERVICOS DE TERCEIROS	304.473,14	
3.3.90.47.4702	PROGRAMA DE FORMACAO DO PATRIMONIO DO SERVIDOR PUBLICO-PASEP	2.037.850,18	
3.3.90.47.4703	IMPOSTO PREDIAL E TERRITORIAL URBANO E CONTRIBUICAO DE MELHORIA	56.128,67	
3.3.90.47.4705	IMPOSTO SOBRE SERVICOS DE QUALQUER NATUREZA	34.730,09	
3.3.90.47.4707	TAXAS PELA PRESTACAO DE SERVICOS	420.962,50	
3.3.90.47.4708	CONTRIBUICAO SINDICAL	230.815,74	
3.3.90.47.4711	LICENCA PARA O EXERCICIO PROFISSIONAL	3.852,72	
3.3.90.47.4712	IMPOSTO SOBRE A RENDA E PROVENTOS DE QUALQUER NATUREZA	1.795,36	
3.3.90.47.4714	JUROS DE MORA E ATUALIZACAO MONETARIA SOBRE RETENCOES	271,09	
3.3.90.47.4715	MULTAS SOBRE OBRIGACOES TRIBUTARIAS E CONTRIBUTIVAS	23.497,10	
3.3.90.49.0000	AUXILIO-TRANSPORTE	796.398,68	
3.3.90.49.4901	AUXILIO TRANSPORTE	796.398,68	
3.3.90.91.0000	SENTENCAS JUDICIAIS	92.083,21	
3.3.90.91.9101	PAGAMENTO DETERMINADO POR SENTENCAS JUDICIAIS	92.083,21	
3.3.90.92.0000	DESPESAS DE EXERCICIOS ANTERIORES	990.859,59	
3.3.90.92.1402	DIARIAS DE VIAGEM	10.774,75	
3.3.90.92.3004	COMBUSTIVEIS E LUBRIFICANTES	3.555,35	
3.3.90.92.3018	PRODUTOS FARMACEUTICOS E ODONTOLOGICOS	478,66	
3.3.90.92.3027	GAS DE COZINHA	6.300,00	
3.3.90.92.3031	PROCESSAMENTO DE DADOS E MICROFILMAGEM	79,80	
3.3.90.92.3032	CONSERVACAO DE BENS IMOVEIS	954,33	
3.3.90.92.3302	TRANSPORTE DE PESSOAL	3.237,30	
3.3.90.92.3304	TRANSPORTE DE PESSOAL POR VIA AEREA	1.189,48	
3.3.90.92.3611	HONORARIOS	1.450,00	
3.3.90.92.3701	LIMPEZA E HIGIENE	3.562,37	
3.3.90.92.3702	VIGILANCIA E/OU ZELADORIA	47.204,21	
3.3.90.92.3901	AGUA E ESGOTO	21.477,04	
3.3.90.92.3902	DIVULGACAO PROMOCIONAL OU INSTITUCIONAL	6.732,00	
3.3.90.92.3903	ASSINATURA DE PERIODICOS E RECORTES	1.250,00	
3.3.90.92.3907	ORGANIZACAO FEIRAS AMOSTRAS, CONGRESSOS, SEMINARIOS, SIMPOSIOS E CONGENERES	350,00	
3.3.90.92.3916	DESPESAS PEQUENAS DE PRONTO PAGAMENTO	5,00	
3.3.90.92.3918	ENERGIA ELETRICA	40.517,16	
3.3.90.92.3920	LOCACAO DE IMOVEIS	3.633,64	
3.3.90.92.3921	LOCACAO DE MAQUINAS E EQUIPAMENTOS	15.276,86	
3.3.90.92.3923	PEDAGIOS	269,40	
3.3.90.92.3924	PROCESSAMENTO DE DADOS	135.344,87	
3.3.90.92.3926	SEGUROS	1.838,29	
3.3.90.92.3927	ALIMENTACAO	21.105,56	
3.3.90.92.3929	COMUNICACAO	57.211,53	
3.3.90.92.3930	CONSERVACAO DE BENS IMOVEIS	25.149,12	
3.3.90.92.3931	CONSERVACAO DE BENS MOVEIS E EQUIPAMENTOS	3.724,98	
3.3.90.92.3933	DIVULGACAO OBRIGATORIA	6.618,92	
3.3.90.92.3934	SERVICOS GRAFICOS	174,39	
3.3.90.92.3936	ALIMENTACAO E/OU HOSPEDAGEM DE NAO SERVIDORES	285,00	
3.3.90.92.3939	MEDICINA	6.512,84	
3.3.90.92.3942	ESTAGIARIOS E MONITORES	503,20	
3.3.90.92.3948	MULTAS	574,60	
3.3.90.92.3967	ANALISE CLINICA LABORATORIAL	2.664,00	
3.3.90.92.3979	TELEFONIA FIXA	4.406,81	
3.3.90.92.3981	APRESENTACOES ARTISTICAS, CULTURAIS E/OU DESPORTIVAS	6.381,35	
3.3.90.92.3985	AUXILIO-REFEICAO	21.589,60	
3.3.90.92.3989	VIGILANCIA E/OU ZELADORIA	501,00	
3.3.90.92.3991	SERVICOS TECNICOS PROFISSIONAIS	38.129,12	
3.3.90.92.4702	PROGRAMA DE FORMACAO DO PATRIMONIO DO SERVIDOR PUBLICO-PASEP	45.057,19	
3.3.90.92.4703	IMPOSTO PREDIAL E TERRITORIAL URBANO E CONTRIBUICAO DE MELHORIA	8.305,60	
3.3.90.92.4707	TAXAS PELA PRESTACAO DE SERVICOS	13.435,08	
3.3.90.92.4708	CONTRIBUICAO SINDICAL	17.258,53	
3.3.90.92.4714	JUROS DE MORA E ATUALIZACAO MONETARIA SOBRE RETENCOES	2.482,93	
3.3.90.92.9102	PAGAMENTO DETERMINADO POR SENTENCAS JUDICIAIS - MEDICAMENTOS	16.740,62	
3.3.90.92.9304	RESSARCIMENTO DE DESPESAS COM ALIMENTACAO	35,36	
3.3.90.92.9306	RESTITUICAO DE RECEITAS	386.287,80	
3.3.90.92.9308	INDENIZACAO PELO USO DE VEICULO PARTICULAR	243,95	
3.3.90.93.0000	INDENIZACOES E RESTITUICOES	2.243.165,33	
3.3.90.93.9301	AJUDA DE CUSTO	979,93	
3.3.90.93.9304	RESSARCIMENTO DE DESPESAS COM ALIMENTACAO	4.657,11	
3.3.90.93.9305	INDENIZACOES	760.357,97	
3.3.90.93.9306	RESTITUICAO DE RECEITAS	1.372.898,13	
3.3.90.93.9308	INDENIZACAO PELO USO DE VEICULO PARTICULAR	37.636,41	
3.3.90.93.9313	RESSARCIMENTO DE DESPESAS COM ENSINO E TREINAMENTO	61.835,09	
3.3.90.93.9314	INDENIZACAO PELO EXERCICIO DE FATO	4.800,69	
3.3.91.00.0000	TRANSFERENCIA INTRAGOVERNAMENTAL	3.247.600,28	
3.3.91.20.0000	AUXILIO FINANCEIRO A PESQUISADORES	2.341.741,68	
3.3.91.20.2001	CONCESSAO DE SUBVENCoes A PESQUISADORES	2.341.741,68	
3.3.91.35.0000	SERVICOS DE CONSULTORIA	90.000,00	
3.3.91.35.3502	ASSESSORIA E CONSULTORIA TECNICA	90.000,00	
3.3.91.92.0000	DESPESAS DE EXERCICIOS ANTERIORES	497.921,33	
3.3.91.92.9327	INDENIZACAO PELA OCUPACAO E MANUTENCAO DE ESPACOS FISICOS	497.921,33	
3.3.91.93.0000	INDENIZACOES E RESTITUICOES	317.937,27	
3.3.91.93.9327	INDENIZACAO PELA OCUPACAO E MANUTENCAO DE ESPACOS FISICOS	317.937,27	
4.0.00.00.0000	DESPESA CAPITAL	40.288.319,81	
4.4.00.00.0000	INVESTIMENTOS	38.676.244,43	
4.4.40.00.0000	TRANSFERENCIAS A MUNICIPIOS	3.193.919,47	

EXERCICIO DE 2008		FUNDAÇÕES	RAFE071/00004
DEMONSTRATIVO DA DESPESA REALIZADA POR CATEGORIA ECONOMICA, GRUPO NATUREZA DESPESA, MODALIDADE APLICACAO E ELEMENTO DESPESA COM DESDOBRAMENTO DAS NATUREZAS DE DESPESA CONSOLIDADO			R\$
CODIGO	ESPECIFICACAO	DESPESA REALIZADA	
4.4.40.42.0000	AUXILIOS		3.193.919,47
4.4.40.42.4201	ASSISTENCIA FINANCEIRA A MUNICIPIOS		3.193.919,47
4.4.90.00.0000	APLICACOES DIRETAS		35.482.324,96
4.4.90.51.0000	OBRAS E INSTALACOES		28.315.232,61
4.4.90.51.5102	ELABORACAO DE PROJETOS		111.505,88
4.4.90.51.5103	CONSTRUCAO OU AMPLIACAO DE PREDIOS OU OUTRAS OBRAS PUBLICAS		28.045.997,62
4.4.90.51.5105	PROSSEGUIMENTO E/OU CONCLUSAO DE OBRAS PUBLICAS		64.087,21
4.4.90.51.5106	INSTALACOES, EQUIPAMENTOS E/OU MATERIAIS INCORPORAVEIS A IMOVEIS		93.641,90
4.4.90.52.0000	EQUIPAMENTOS E MATERIAL PERMANENTE		7.106.726,07
4.4.90.52.5201	VEICULOS E/OU EQUIPAMENTOS PARA VEICULOS RODOVIARIOS DE TRACAO MECANICA		1.767.475,48
4.4.90.52.5205	EQUIPAMENTOS HOSPITALARES E CIRURGICOS		40.884,00
4.4.90.52.5207	LABORATORIOS E/OU GABINETES MEDICOS OU ODONTOLOGICOS		1.628.211,21
4.4.90.52.5208	OFICINA, AJARDINAMENTO E CAMPO		4.912,89
4.4.90.52.5211	MAQUINAS DE ESCREVER, SOMAR, CALCULAR, CONTABILIDADE E REPRODUCAO		24.112,52
4.4.90.52.5212	MAQUINAS, MOTORES E/OU APARELHOS		1.392.380,48
4.4.90.52.5213	MATERIAL BIBLIOGR. PECAS P/COLECOES D E BIBLIOT. DISCOT.FILMOT.E MUSEUS		28.285,38
4.4.90.52.5214	MOBILIARIO EM GERAL		355.080,11
4.4.90.52.5215	OBRAS DE ARTE, MATERIAIS E OBJETOS PARA DECORACAO		46,90
4.4.90.52.5216	TRATORES, EQUIPAMENTOS RODOVIARIOS E AGRICOLAS		51.690,00
4.4.90.52.5217	VEICULOS DE TRACAO PESSOAL OU ANIMAL		1.200,00
4.4.90.52.5219	SEGURANCA E/OU PROTECAO		40.694,95
4.4.90.52.5220	TELECOMUNICACOES		82.210,88
4.4.90.52.5221	MOVEIS E/OU MATERIAIS PARA ALOJAMENTO		14.785,00
4.4.90.52.5222	SOM E/OU IMAGEM		86.303,90
4.4.90.52.5227	PLACAS		7.480,00
4.4.90.52.5228	EQUIPAMENTOS DE PROCESSAMENTO DE DADOS E MICROFILMAGEM		1.399.545,85
4.4.90.52.5229	EQUIPAMENTOS PARA ESPORTES E/OU RECREACAO		10.640,18
4.4.90.52.5230	ACONDICIONAMENTO E/OU EMBALAGEM		1.738,00
4.4.90.52.5231	EQUIPAMENTOS PARA ALOJAMENTO, LAVANDERIA, COPA E/OU COZINHA		98.997,80
4.4.90.52.5232	AQUISICAO OU DESENVOLVIMENTO DE SOFTWARE		65.716,64
4.4.90.52.5233	MATERIAL DIDATICO		4.333,90
4.4.90.92.0000	DESPESAS DE EXERCICIOS ANTERIORES		60.366,28
4.4.90.92.5103	CONSTRUCAO OU AMPLIACAO DE PREDIOS OU OUTRAS OBRAS PUBLICAS		46.682,28
4.4.90.92.5207	LABORATORIOS E/OU GABINETES MEDICOS OU ODONTOLOGICOS		7.962,00
4.4.90.92.5212	MAQUINAS, MOTORES E/OU APARELHOS		5.008,00
4.4.90.92.5213	MATERIAL BIBLIOGR. PECAS P/COLECOES D E BIBLIOT. DISCOT.FILMOT.E MUSEUS		714,00
4.6.00.00.0000	AMORTIZACAO DA DIVIDA		1.612.075,38
4.6.90.00.0000	APLICACOES DIRETAS		1.612.075,38
4.6.90.71.0000	PRINCIPAL DA DIVIDA CONTRATUAL RESGATADO		1.460.729,09
4.6.90.71.7111	DEBITOS PARCELADOS - PASEP		295.393,52
4.6.90.71.7112	DEBITOS PARCELADOS - PREVIDENCIA SOCIAL		272.698,21
4.6.90.71.7113	OUTROS DEBITOS PARCELADOS		892.637,36
4.6.90.77.0000	PRINCIPAL CORRIGIDO DA DIVIDA CONTRATUALREFINANCIADO		26.864,39
4.6.90.77.7711	PRINCIPAL DEBITOS PARCELADOS - PASEP		9.917,72
4.6.90.77.7712	PRINCIPAL DEBITOS PARCELADOS -PREVIDENCIA SOCIAL		16.946,67
4.6.90.92.0000	DESPESAS DE EXERCICIOS ANTERIORES		124.481,90
4.6.90.92.7711	PRINCIPAL DEBITOS PARCELADOS - PASEP		117.055,75
4.6.90.92.7713	PRINCIPAL DEBITOS PARCELADOS - OUTROS		7.426,15
TOTAL GERAL =====>			461.655.062,17

* RESUMO *

PESSOAL E ENCARGOS SOCIAIS	=>	295.141.689,11
JUROS E ENCARGOS DA DIVIDA	=>	191.876,80
OUTRAS DESPESAS CORRENTES	=>	126.033.176,45
TOTAL DAS DESPESAS CORRENTES	=>	421.366.742,36
INVESTIMENTOS	=>	38.676.244,43
INVERSOES FINANCEIRAS	=>	0,00
AMORTIZACAO DA DIVIDA	=>	1.612.075,38
TOTAL DAS DESPESAS DE CAPITAL	=>	40.288.319,81
TOTAL GERAL	=>	461.655.062,17

EXERCICIO DE 2008										FUNDACOES										RAFE072/00001										
DEMONSTRATIVO DA DESPESA REALIZADA POR ORGAO SEGUNDO OS GRUPOS DE DESPESA COM DESDOBRAMENTO POR FONTE DE RECURSO																														
E S P E C I F I C A C A O										G R U P O S D E D E S P E S A										R\$										
										PESSOAL E ENCARGOS SOCIAIS		JUROS E ENCARGOS DA DIVIDA		OUTRAS DESPESAS CORRENTES		INVESTIMENTOS		INVERSOES FINANCEIRAS												AMORTIZACAO DA DIVIDA
47	FUNDACAO DE ESPORTE E LAZER DO RIO GR DO SUL									171.039,78			4.286.082,23	61.390,60																4.518.512,61
	TESOURO-LIVRES									171.039,78			561.725,95																	732.765,73
	TESOURO-VINCULADOS POR LEI												3.627.112,42	61.390,60																3.688.503,02
	CONVENIOS												97.243,86																	97.243,86
48	FUNDACAO DE PROTECAO ESPECIAL DO RIO GRANDE DO SUL									33.684.927,40			12.228.840,34	575.730,99																46.489.498,73
	TESOURO-LIVRES									33.684.927,40			11.411.540,25	541.388,99																45.637.856,64
	TESOURO-CONTRAPARTIDA												31.488,25	2.088,00																2.088,00
	PROPRIOS DA FUNDACAO												785.811,84																	31.488,25
	CONVENIOS													32.254,00																818.065,84
50	UNIVERSIDADE ESTADUAL DO RIO GRANDE D SUL									13.947.426,38			8.349.495,52	281.856,10																22.578.778,00
	TESOURO-LIVRES									13.947.426,38			8.224.793,41	162.831,14																22.335.050,93
	PROPRIOS DA FUNDACAO												40.943,81	39.475,58																80.419,39
	CONVENIOS												83.758,30	79.549,38																163.307,68
51	FUNDACAO DE AMPARO A PESQUISA DO ESTA DO RIO GRANDE DO SUL									1.174.372,96			8.163.240,26	22.289,57																9.359.902,79
	TESOURO-LIVRES									1.174.372,96			422.914,87																	1.597.287,83
	PROPRIOS DA FUNDACAO												45.362,43	22.289,57																67.652,00
	CONVENIOS												2.972.284,54																2.972.284,54	
	TESOURO-VINCULADOS PELA CONSTITUICAO												4.722.678,42																	4.722.678,42
52	FUNDACAO DE CIENCIA E TECNOLOGIA									16.972.890,36			5.569.922,99	935.325,21			315.753,31	23.793.891,87												23.793.891,87
	TESOURO-LIVRES									16.783.698,06			768.668,63																	17.847.630,68
	PROPRIOS DA FUNDACAO									189.192,30			4.447.396,05	71.929,60			295.263,99	4.729.007,27												4.729.007,27
	CONVENIOS												353.858,31	863.395,61			20.489,32	1.217.253,92											1.217.253,92	
53	FUNDACAO DE ECONOMIA E ESTATISTICA SIEGFRIED EMANUEL HEUSER									32.833.716,73			2.462.722,57	87.458,36				35.383.897,66												35.383.897,66
	TESOURO-LIVRES									32.833.716,73			2.029.743,54																	34.863.460,27
	PROPRIOS DA FUNDACAO												432.979,03	39.512,44			472.491,47	47.945,92												472.491,47
	CONVENIOS													47.945,92																47.945,92
54	FUNDACAO PARA O DESENVOLVIMENTO DE RECURSOS HUMANOS									2.757.404,40			2.592.872,02	279.052,70			927.328,05	6.556.657,17												6.556.657,17
	TESOURO-LIVRES													68.568,50				68.568,50												68.568,50

EXERCICIO DE 2008			FUNDAÇÕES										RAFE072/00002		
DEMONSTRATIVO DA DESPESA REALIZADA POR ORGAO SEGUNDO OS GRUPOS DE DESPESA COM DESDOBRAMENTO POR FONTE DE RECURSO															
E S P E C I F I C A C A O			G R U P O S D E D E S P E S A												
			PESSOAL E ENCARGOS SOCIAIS	JUROS E ENCARGOS DA DIVIDA	OUTRAS DESPESAS CORRENTES	INVESTIMENTOS	INVERSOES FINANCEIRAS	AMORTIZACAO DA DIVIDA	RESERVA DE CONTINGENCIA	T O T A L					
PROPRIOS DA FUNDACAO			2.757.404,40		2.592.872,02	210.484,20			927.328,05		6.488.088,67				
55	FUNDACAO DE ARTIC. E DESENV. DE POLIT. PUBLICAS PARA PPD E PPAH NO RGS-FADER	5.903.295,95			1.685.516,17	20.985,50			21.426,97		7.631.224,59				
	TESOURO-VINCULADOS PELA CONSTITUICAO	5.903.295,95			1.685.516,17	20.985,50			21.426,97		7.631.224,59				
56	FUNDACAO ESCOLA TECNICA LIBERATO SALZ VIEIRA DA CUNHA	19.581.107,55			3.232.199,12	122.808,68			43.515,49		22.979.630,84				
	PROPRIOS DA FUNDACAO				1.879.537,48	114.060,68					1.993.598,16				
	CONVENIOS				64.762,56	8.748,00					73.510,56				
	TESOURO-VINCULADOS PELA CONSTITUICAO	19.581.107,55			1.287.899,08				43.515,49		20.912.522,12				
58	FUNDACAO DE ATENDIMENTO SOCIO-EDUCATI DO RIO GRANDE DO SUL	71.284.580,94			25.465.151,14	1.043.823,06			26.416,99		97.819.972,13				
	TESOURO-LIVRES	71.284.580,94			24.337.142,16	153.185,99			26.416,99		95.801.326,08				
	TESOURO-CONTRAPARTIDA				99.242,63	59.167,21					158.409,84				
	PROPRIOS DA FUNDACAO				136.465,41	61.648,60					198.114,01				
	CONVENIOS				892.300,94	769.821,26					1.662.122,20				
59	FUNDACAO GAUCHA DO TRABALHO E ACAO SO	24.321.440,17	101.009,55		14.695.676,75	505.006,84			211.677,83		39.834.811,14				
	TESOURO-LIVRES	24.321.440,17	101.009,55		6.095.615,24				211.677,83		30.729.742,79				
	TESOURO-CONTRAPARTIDA				216.929,20						216.929,20				
	PROPRIOS DA FUNDACAO				125.154,14						125.154,14				
	CONVENIOS				8.257.978,17	505.006,84					8.762.985,01				
61	FUNDACAO ZOBOTANICA DO RIO GRANDE DO	9.529.383,96			4.838.971,03	114.784,80			17.571,61		14.500.711,40				
	TESOURO-LIVRES	9.529.383,96			3.083.333,81						12.612.717,77				
	PROPRIOS DA FUNDACAO				1.755.637,22	114.784,80			17.571,61		1.887.993,63				
64	FUNDACAO ESTADUAL DE PLANEJAMENTO METROPOLITANO E REGIONAL	16.380.750,70	58.612,54		3.458.653,55	29.702.411,13					49.600.427,92				
	TESOURO-LIVRES	16.214.455,80	58.612,54		1.872.613,55	21.666.706,00					39.812.387,89				
	PROPRIOS DA FUNDACAO	166.294,90			866.712,79	5.988.983,29					7.021.990,98				
	CONVENIOS				719.327,21	13.889,00					733.216,21				
	OPERACOES DE CREDITO INTERNAS					2.032.832,84					2.032.832,84				
65	FUNDACAO CULTURAL PIRATINI - RADIO E TELEVISAO	11.805.933,42	32.254,71		4.208.186,96	4.713,98					16.051.089,07				
	TESOURO-LIVRES	11.805.933,42	32.254,71		3.271.090,13						15.109.278,26				
	PROPRIOS DA FUNDACAO				937.096,83	4.713,98					941.810,81				

EXERCICIO DE 2008		FUNDAÇOES										RAFE072/00003	
DEMONSTRATIVO DA DESPESA REALIZADA POR ORGAO SEGUNDO OS GRUPOS DE DESPESA COM DESDOBRAMENTO POR FONTE DE RECURSO													
		R\$											
E S P E C I F I C A C A O		PESSOAL E ENCARGOS SOCIAIS	JUROS E ENCARGOS DA DIVIDA	OUTRAS DESPESAS CORRENTES	GRUPOS DE DESPESA				AMORTIZACAO DA DIVIDA	RESERVA DE CONTINGENCIA	T O T A L		
					INVESTIMENTOS	INVERSOES FINANCEIRAS							
66	FUNDACAO TEATRO SAO PEDRO	751.207,66		325.648,91	153.921,11						1.230.777,68		
	TESOURO-LIVRES PROPRIOS DA FUNDACAO	751.207,66		174.354,45							925.562,11		
				151.294,46	153.921,11						305.215,57		
67	FUNDACAO ESTADUAL DE PROTECAO AMBIENT	28.895.927,07		9.534.707,72	1.358.982,74			48.000,00			39.837.617,53		
	TESOURO-LIVRES PROPRIOS DA FUNDACAO	13.422.832,99									13.422.832,99		
		15.473.094,08						48.000,00			26.414.784,54		
68	FUNDACAO ESTADUAL DE PESQUISA AGROPECUARIA	2.903.617,16		2.774.210,45	290.958,46						5.968.786,07		
	TESOURO-LIVRES PROPRIOS DA FUNDACAO	2.903.617,16									4.536.623,04		
	CONVENIOS			1.499.680,88	133.325,00						1.303.449,89		
				1.264.973,82	38.476,07						128.713,14		
				9.555,75	119.157,39								
69	FUNDACAO ESTADUAL DE PRODUCO E PESQU EM SAUDE	2.242.666,52		12.161.078,72	3.114.744,60			385,13			17.518.874,97		
	PROPRIOS DA FUNDACAO			5.158.147,61	1.187.773,73						6.345.921,34		
	TESOURO-VINCULADOS POR LEI			4.369,14	492.957,00						497.326,14		
	CONVENIOS			2.251.395,88	1.177.522,74						3.428.918,62		
	TESOURO-VINCULADOS PELA CONSTITUICAO	2.242.666,52		4.747.166,09	256.491,13			385,13			7.246.708,87		
T O T A L		295.141.689,11	191.876,80	126.033.176,45	38.676.244,43			1.612.075,38			461.655.062,17		

EXERCICIO DE 2008		FUNDAÇOES							RAFE073/00001	
DEMONSTRATIVO DA DESPESA REALIZADA POR FUNCAO SEGUNDO OS GRUPOS DE DESPESA COM DESDOBRAMENTO POR FONTE DE RECURSO										
E S P E C I F I C A C A O	G R U P O S D E D E S P E S A								R\$	
	PESSOAL E ENCARGOS SOCIAIS	JUROS E ENCARGOS DA DIVIDA	OUTRAS DESPESAS CORRENTES	INVESTIMENTOS	INVERSOES FINANCEIRAS	AMORTIZACAO DA DIVIDA	RESERVA DE CONTINGENCIA	T O T A L		
04 ADMINISTRACAO	57.062.379,83		11.297.983,96	242.302,70		927.328,05		69.529.994,54		
TESOURO-LIVRES	54.215.679,10		6.133.967,70					60.349.646,80		
PROPRIOS DA FUNDACAO	2.846.700,73		5.164.016,26	194.356,78		927.328,05		9.132.401,82		
CONVENIOS			47.945,92					47.945,92		
08 ASSISTENCIA SOCIAL	104.969.508,34		37.693.991,48	1.619.554,05		26.416,99		144.309.470,86		
TESOURO-LIVRES			35.748.682,41	694.574,98		26.416,99		141.439.182,72		
TESOURO-CONTRAPARTIDA	104.969.508,34		99.242,63	61.255,21				160.497,84		
PROPRIOS DA FUNDACAO			61.648,60					229.602,26		
CONVENIOS			1.678.112,78	802.075,26				2.480.188,04		
10 SAUDE	2.242.666,52		12.161.078,72	3.114.744,60		385,13		17.518.874,97		
PROPRIOS DA FUNDACAO			5.158.147,61	1.187.773,73				6.345.921,34		
TESOURO-VINCULADOS POR LEI			4.369,14	492.957,00				497.326,14		
CONVENIOS			2.251.395,88	1.177.522,74				3.428.918,62		
TESOURO-VINCULADOS PELA CONSTITUICAO	2.242.666,52		4.747.166,09	256.491,13		385,13		7.246.708,87		
11 TRABALHO	24.321.440,17	101.009,55	14.695.676,75	505.006,84		211.677,83		39.834.811,14		
TESOURO-LIVRES			6.095.615,24					30.729.742,79		
TESOURO-CONTRAPARTIDA	24.321.440,17	101.009,55	216.929,20			211.677,83		216.929,20		
PROPRIOS DA FUNDACAO			125.154,14					125.154,14		
CONVENIOS			8.257.978,17	505.006,84				8.762.985,01		
12 EDUCACAO	33.528.533,93		11.787.361,89	643.657,94		43.515,49		46.003.069,25		
TESOURO-LIVRES			8.224.793,41	231.399,64				22.403.619,43		
PROPRIOS DA FUNDACAO	13.947.426,38		2.126.148,54	323.960,92				2.450.109,46		
CONVENIOS			148.520,86	88.297,38				236.818,24		
TESOURO-VINCULADOS PELA CONSTITUICAO	19.581.107,55		1.287.899,08			43.515,49		20.912.522,12		
13 CULTURA	11.871.880,68	32.254,71	4.516.443,87	158.635,09				16.579.214,35		
TESOURO-LIVRES			3.428.052,58					15.332.187,97		
PROPRIOS DA FUNDACAO	11.871.880,68	32.254,71	1.088.391,29	158.635,09				1.247.026,38		
14 DIREITOS DA CIDADANIA	5.903.295,95		1.685.516,17	20.985,50		21.426,97		7.631.224,59		
TESOURO-VINCULADOS PELA CONSTITUICAO	5.903.295,95		1.685.516,17	20.985,50		21.426,97		7.631.224,59		
15 URBANISMO			1.532.328,13	2.287.878,32				3.820.206,45		

FUNDAÇÕES											RAFE073/00002	
DEMONSTRATIVO DA DESPESA REALIZADA POR FUNCAO SEGUNDO OS GRUPOS DE DESPESA COM DESDOBRAMENTO POR FONTE DE RECURSO												
R\$												
E S P E C I F I C A C A O	G R U P O S D E D E S P E S A								T O T A L			
	PESSOAL E ENCARGOS SOCIAIS	JUROS E ENCARGOS DA DIVIDA	OUTRAS DESPESAS CORRENTES	INVESTIMENTOS	INVERSOES FINANCEIRAS	AMORTIZACAO DA DIVIDA	RESERVA DE CONTINGENCIA					
TESOURO-LIVRES PROPRIOS DA FUNDACAO CONVENIOS			813.000,92	1.588.765,20 685.224,12 13.889,00					2.401.766,12 685.224,12 733.216,21			
18 GESTAO AMBIENTAL	19.005.040,20		9.534.707,72	1.358.982,74					29.898.730,66			
TESOURO-LIVRES PROPRIOS DA FUNDACAO	3.531.946,12 15.473.094,08		9.534.707,72	1.358.982,74					3.531.946,12 26.366.784,54			
19 CIENCIA E TECNOLOGIA	20.872.945,15		16.501.951,27	1.248.573,24		315.753,31			38.939.222,97			
TESOURO-LIVRES PROPRIOS DA FUNDACAO CONVENIOS	20.683.752,85 189.192,30		2.691.264,38 5.752.309,87 3.335.698,60 4.722.678,42	133.325,00 132.695,24 982.553,00		295.263,99 20.489,32			23.803.606,22 6.094.686,73 4.318.251,60 4.722.678,42			
TESOURO-VINCULADOS PELA CONSTITUICAO												
20 AGRICULTURA			5.422,43						5.422,43			
PROPRIOS DA FUNDACAO			5.422,43						5.422,43			
26 TRANSPORTE			232.588,54	27.414.532,81					27.647.121,35			
TESOURO-LIVRES PROPRIOS DA FUNDACAO OPERACOES DE CREDITO INTERNAS			232.588,54	20.077.940,80 5.303.759,17 2.032.832,84					20.077.940,80 5.536.347,71 2.032.832,84			
27 DESPORTO E LAZER	171.039,78		4.286.082,23	61.390,60					4.518.512,61			
TESOURO-LIVRES TESOURO-VINCULADOS POR LEI CONVENIOS	171.039,78		561.725,95 3.627.112,42 97.243,86	61.390,60					732.765,73 3.688.503,02 97.243,86			
28 ENCARGOS ESPECIAIS	15.192.958,56	58.612,54	102.043,29			65.571,61			15.419.186,00			
TESOURO-LIVRES PROPRIOS DA FUNDACAO	15.115.959,99 76.998,57	58.612,54	56.114,28 45.929,01			65.571,61			15.230.686,81 188.499,19			
T O T A L	295.141.689,11	191.876,80	126.033.176,45	38.676.244,43		1.612.075,38			461.655.062,17			

EXERCICIO DE 2008		FUNDAÇOES							RAFE073/00003	
DEMONSTRATIVO DA DESPESA REALIZADA POR FUNCAO SEGUNDO OS GRUPOS DE DESPESA COM DESDOBRAMENTO POR FONTE DE RECURSO										
		R\$								
		GRUPOS DE DESPESA								
E S P E C I F I C A C A O		PESSOA L ENCARGOS SOCIAIS	JUROS E ENCARGOS DA DIVIDA	OUTRAS DESPESAS CORRENTES	INVESTIMENTOS	INVERSOES FINANCEIRAS	AMORTIZACAO DA DIVIDA	RESERVA DE CONTINGENCIA	T O T A L	
R E S U M O										
TESOURO-LIVRES		248.828.633,41	191.876,80	63.753.216,87	22.726.005,62		533.358,81		336.033.091,51	
TESOURO-CONTRAPARTIDA				316.171,83	61.255,21				377.427,04	
PROPRIOS DA FUNDACAO		18.585.985,68		29.400.769,07	9.407.036,39		1.013.388,98		58.407.180,12	
TESOURO-VINCULADOS POR LEI				3.631.481,56	554.347,60				4.185.829,16	
CONVENIOS				16.488.277,36	3.617.290,14				20.105.567,50	
OPERACOES DE CREDITO INTERNAS					2.032.832,84				2.032.832,84	
TESOURO-VINCULADOS PELA CONSTITUICAO		27.727.070,02		12.443.259,76	277.476,63		65.327,59		40.513.134,00	
T O T A L		295.141.689,11	191.876,80	126.033.176,45	38.676.244,43		1.612.075,38		461.655.062,17	

SETOR GOVERNAMENTAL

R E C E I T A		D E S P E S A	
T I T U L O S	R\$	T I T U L O S	R\$
RECEITAS CORRENTES		DESPESAS CORRENTES	
RECEITA TRIBUTARIA	17.099.109.886,81	PESSOAL E ENCARGOS SOCIAIS	11.829.125.476,01
RECEITA DE CONTRIBUICOES	1.169.861.505,82	JUROS E ENCARGOS DA DIVIDA	266.190.411,98
RECEITA PATRIMONIAL	532.231.112,55	OUTRAS DESPESAS CORRENTES	8.327.563.334,47
RECEITA AGROPECUARIA	988.534,07		
RECEITA INDUSTRIAL	431.410,01	SOMA.....	20.422.879.222,46
RECEITA DE SERVICOS	209.174.609,17		
TRANSFERENCIAS CORRENTES	5.053.489.881,64	SUPERAVIT DO ORCAMENTO CORRENTE	2.710.512.805,74
OUTRAS RECEITAS CORRENTES	594.225.653,64		
		TOTAL.....	23.133.392.028,20
SOMA.....	24.659.512.593,71		
RECEITAS CORRENTES INTRA-ORCAMENTARIAS	879.632.965,13	DESPESAS DE CAPITAL	
DEDUCOES RECEITAS CORRENTES	2.405.753.530,64	INVESTIMENTOS	595.291.686,66
		INVERSOES FINANCEIRAS	65.509.433,92
TOTAL.....	23.133.392.028,20	AMORTIZACAO DA DIVIDA	2.916.393.887,73
		SOMA.....	3.577.195.008,31
SUPERAVIT DO ORCAMENTO CORRENTE	2.710.512.805,74	SUPERAVIT	442.652.292,60
RECEITAS DE CAPITAL		TOTAL.....	4.019.847.300,91
OPERACOES DE CREDITO	1.192.009.846,26		
ALIENACAO DE BENS	4.300.139,03		
AMORTIZACAO DE EMPRESTIMOS	25.027.049,19		
TRANSFERENCIAS DE CAPITAL	87.997.460,69		
SOMA.....	1.309.334.495,17		
TOTAL.....	4.019.847.300,91		
R E S U M O			
RECEITAS CORRENTES.....	23.133.392.028,20	DESPESAS CORRENTES.....	20.422.879.222,46
RECEITAS DE CAPITAL.....	1.309.334.495,17	DESPESAS DE CAPITAL.....	3.577.195.008,31
DEFICIT.....	0,00	SUPERAVIT.....	442.652.292,60
TOTAL.....	24.442.726.523,37	TOTAL.....	24.442.726.523,37

EXERCICIO DE 2008		SETOR GOVERNAMENTAL		RAFE061/00001	
		PROGRAMA DE TRABALHO DO GOVERNO		ANEXO N. 7	
		DEMONSTRATIVO DE FUNCOES, SUBFUNCOES E PROGRAMAS POR PROJETOS E ATIVIDADES		R\$	
CODIGO	ESPECIFICACAO	PROJETOS	ATIVIDADES	TOTAL	
01	LEGISLATIVA	1.601.852,47	358.699.157,98	360.301.010,45	
01.0031	ACAO LEGISLATIVA	463.253,83	211.108.996,03	211.572.249,86	
01.0031.0138	PROGRAMA DE APOIO ADMINISTRATIVO		170.017.227,06	170.017.227,06	
01.0031.0334	ACAO LEGISLATIVA	463.253,83	41.091.768,97	41.555.022,80	
01.0032	CONTROLE EXTERNO	1.138.598,64	137.753.827,37	138.892.426,01	
01.0032.0138	PROGRAMA DE APOIO ADMINISTRATIVO		128.399.740,51	128.399.740,51	
01.0032.0337	FISCALIZACAO FINANCEIRA E ORCAMENTARIA EXTERNA	1.138.598,64	9.354.086,86	10.492.685,50	
01.0846	OUTROS ENCARGOS ESPECIAIS		9.836.334,58	9.836.334,58	
01.0846.0138	PROGRAMA DE APOIO ADMINISTRATIVO		7.425.630,11	7.425.630,11	
01.0846.0335	OPERACOES ESPECIAIS		2.410.704,47	2.410.704,47	
02	JUDICIARIA	139.103.586,67	1.043.378.769,30	1.182.482.355,97	
02.0061	ACAO JUDICIARIA	138.886.066,95	1.010.038.916,94	1.148.924.983,89	
02.0061.0138	PROGRAMA DE APOIO ADMINISTRATIVO		867.352.451,16	867.352.451,16	
02.0061.0341	MANUTENCAO E AMPLIACAO DA CAPACIDADE OPERACIONAL DO TRIBUNAL DE JUSTICA	138.741.848,85	141.588.979,93	280.330.828,78	
02.0061.0358	MANUTENCAO E AMPLIACAO DA CAPACIDADE OPERACIONAL DO TRIBUNAL DE JUSTICA MILITAR	144.218,10	1.097.485,85	1.241.703,95	
02.0243	ASSIT.CRIANCA/ADOLESCENTE	217.519,72		217.519,72	
02.0243.0341	MANUTENCAO E AMPLIACAO DA CAPACIDADE OPERACIONAL DO TRIBUNAL DE JUSTICA	217.519,72		217.519,72	
02.0846	OUTROS ENCARGOS ESPECIAIS		33.339.852,36	33.339.852,36	
02.0846.0138	PROGRAMA DE APOIO ADMINISTRATIVO		20.615.155,83	20.615.155,83	
02.0846.0335	OPERACOES ESPECIAIS		12.724.696,53	12.724.696,53	
03	ESSENCIAL A JUSTICA	18.937.814,76	464.775.973,20	483.713.787,96	
03.0092	REPR.JUDIC./EXTRAJUDICIAL	1.003.064,76	7.729.656,91	8.732.721,67	
03.0092.0312	REPRESENTACAO JUDICIAL E CONSULTORIA AO ESTADO	1.003.064,76	7.729.656,91	8.732.721,67	
03.0122	ADMINISTRACAO GERAL	17.934.750,00	448.700.288,82	466.635.038,82	
03.0122.0138	PROGRAMA DE APOIO ADMINISTRATIVO		76.307.573,38	76.307.573,38	
03.0122.0355	EXECUCAO DA DEFESA E ACOMPANHAMENTO DOS INTERESSES DA SOCIEDADE E DO PODER PUBLICO	17.934.750,00	372.392.715,44	390.327.465,44	
03.0846	OUTROS ENCARGOS ESPECIAIS		8.346.027,47	8.346.027,47	
03.0846.0138	PROGRAMA DE APOIO ADMINISTRATIVO		6.176.337,25	6.176.337,25	
03.0846.0335	OPERACOES ESPECIAIS		2.081.786,09	2.081.786,09	
03.0846.0355	EXECUCAO DA DEFESA E ACOMPANHAMENTO DOS INTERESSES DA SOCIEDADE E DO PODER PUBLICO		87.904,13	87.904,13	
04	ADMINISTRACAO	11.708.090,87	994.343.909,43	1.006.052.000,30	
04.0121	PLANEJAMENTO E ORCAMENTO	131.032,57	23.769.594,77	23.900.627,34	
04.0121.0289	PESQUISAS SOCIOECONOMICAS E INFORMACOES ESTATISTICAS		23.385.594,78	23.385.594,78	
04.0121.0317	PROGRAMA DE RELACOES INSTITUCIONAIS		383.999,99	383.999,99	
04.0121.0346	MODERNIZACAO DA GESTAO PUBLICA	67.061,62		67.061,62	
04.0121.0352	COORDENACAO DO PLANEJAMENTO E DO ORCAMENTO ESTADUAIS	63.970,95		63.970,95	
04.0122	ADMINISTRACAO GERAL	3.388.339,96	952.056.129,73	955.444.469,69	
04.0122.0138	PROGRAMA DE APOIO ADMINISTRATIVO	2.360.700,60	910.699.294,23	913.059.994,83	
04.0122.0308	FOMENTO EMPRESARIAL		1.994.805,47	1.994.805,47	
04.0122.0315	GESTAO DE POLITICAS PUBLICAS DE COMUNICACAO SOCIAL		4.208.717,16	4.208.717,16	
04.0122.0316	DEFESA CIVIL		442.417,75	442.417,75	
04.0122.0317	PROGRAMA DE RELACOES INSTITUCIONAIS		598.265,25	598.265,25	
04.0122.0326	ESCOLAS DE GOVERNO		235.248,61	235.248,61	
04.0122.0327	GESTAO DE RECURSOS HUMANOS		1.509.217,04	1.509.217,04	
04.0122.0329	AMPLIACAO E QUALIFICACAO DO RELACIONAMENTO DA SECRETARIA DA FAZENDA COM A SOCIED		358.761,08	358.761,08	
04.0122.0330	EXCELENCIA NA GESTAO FAZENDARIA		15.239,36	15.239,36	
04.0122.0335	OPERACOES ESPECIAIS		22.439.171,49	22.439.171,49	
04.0122.0346	MODERNIZACAO DA GESTAO PUBLICA	136.126,48	841.104,03	977.230,51	
04.0122.0348	GESTAO PATRIMONIAL		1.007.087,96	1.007.087,96	
04.0122.0351	ASSISTENCIA JURIDICA E JUDICIAL AOS NECESSITADOS	891.512,88	7.687.063,19	8.578.576,07	
04.0122.0355	EXECUCAO DA DEFESA E ACOMPANHAMENTO DOS INTERESSES DA SOCIEDADE E DO PODER PUBLICO		19.737,11	19.737,11	
04.0123	ADMINISTRACAO FINANCEIRA	2.026.807,58	7.320.340,79	9.347.148,37	
04.0123.0138	PROGRAMA DE APOIO ADMINISTRATIVO		7.320.340,79	7.320.340,79	
04.0123.0331	EQUILIBRIO FISCAL ESTRUTURAL E GERACAO DE CAPACIDADE DE INVESTIMENTO E DE SERVIC	2.026.807,58		2.026.807,58	
04.0124	CONTROLE INTERNO	1.006.178,50		1.006.178,50	
04.0124.0330	EXCELENCIA NA GESTAO FAZENDARIA	1.006.178,50		1.006.178,50	
04.0125	NORMATIZACAO FISCALIZACAO		948.730,52	948.730,52	
04.0125.0292	SOCIEDADE RESPONSAVEL = TRANSITO EM DEFESA DA VIDA		920.992,49	920.992,49	
04.0125.0329	AMPLIACAO E QUALIFICACAO DO RELACIONAMENTO DA SECRETARIA DA FAZENDA COM A SOCIED		27.738,03	27.738,03	
04.0126	TECNOLOGIA DA INFORMACAO	590.271,78	421.956,00	1.012.227,78	
04.0126.0138	PROGRAMA DE APOIO ADMINISTRATIVO		421.956,00	421.956,00	
04.0126.0330	EXCELENCIA NA GESTAO FAZENDARIA	590.271,78		590.271,78	
04.0128	FORMACAO RECURSOS HUMANOS	5.581,36	548.671,66	554.253,02	
04.0128.0326	ESCOLAS DE GOVERNO		21.349,55	21.349,55	
04.0128.0327	GESTAO DE RECURSOS HUMANOS	5.581,36	527.322,11	532.903,47	
04.0129	ADMINISTRACAO DE RECEITAS	4.226.685,39		4.226.685,39	
04.0129.0331	EQUILIBRIO FISCAL ESTRUTURAL E GERACAO DE CAPACIDADE DE INVESTIMENTO E DE SERVIC	4.079.633,39		4.079.633,39	
04.0129.0346	MODERNIZACAO DA GESTAO PUBLICA	147.052,00		147.052,00	
04.0130	ADMINIST. DE CONCESSOES		7.188.984,62	7.188.984,62	
04.0130.0138	PROGRAMA DE APOIO ADMINISTRATIVO		6.439.522,48	6.439.522,48	
04.0130.0318	REGULACAO DE SERVICOS PUBLICOS DELEGADOS		749.462,14	749.462,14	
04.0131	COMUNICACAO SOCIAL		246.013,08	246.013,08	
04.0131.0138	PROGRAMA DE APOIO ADMINISTRATIVO		43.415,30	43.415,30	
04.0131.0335	OPERACOES ESPECIAIS		202.597,78	202.597,78	
04.0541	PREV/CONSERV AMBIENTAL		31.121,82	31.121,82	
04.0541.0306	PROTECAO DOS RECURSOS AMBIENTAIS		31.121,82	31.121,82	
04.0661	PROMOCAO INDUSTRIAL	333.193,73		333.193,73	
04.0661.0299	ARTICULACAO E APOIO AOS SETORES PRODUTIVOS	333.193,73		333.193,73	

EXERCICIO DE 2008		SETOR GOVERNAMENTAL		RAFE061/00002	
		PROGRAMA DE TRABALHO DO GOVERNO		ANEXO N. 7	
		DEMONSTRATIVO DE FUNCOES, SUBFUNCOES E PROGRAMAS POR PROJETOS E ATIVIDADES		R\$	
CODIGO	ESPECIFICACAO	PROJETOS	ATIVIDADES	TOTAL	
04.0846	OUTROS ENCARGOS ESPECIAIS		1.812.366,44	1.812.366,44	
04.0846.0138	PROGRAMA DE APOIO ADMINISTRATIVO		1.651.246,88	1.651.246,88	
04.0846.0335	OPERACOES ESPECIAIS		161.119,56	161.119,56	
06	SEGURANCA PUBLICA	70.310.476,60	1.308.291.253,24	1.378.601.729,84	
06.0062	DEF.INT.PUB.PROC.JUDICIAR		531.261,58	531.261,58	
06.0062.0357	PROGRAMA ESTADUAL DE PROTECAO, AUXILIO E ASSISTENCIA A TESTEMUNHAS AMEACADAS		531.261,58	531.261,58	
06.0122	ADMINISTRACAO GERAL	432.500,95	1.034.222.137,93	1.034.654.638,88	
06.0122.0138	PROGRAMA DE APOIO ADMINISTRATIVO		1.021.131.043,57	1.021.131.043,57	
06.0122.0353	ADMINISTRACAO E APERFEICOAMENTO DO SISTEMA PRISIONAL		7.413.666,07	7.413.666,07	
06.0122.0356	PREVENCAO E REPRESSAO A CRIMINALIDADE	432.500,95	5.677.428,29	6.109.929,24	
06.0126	TECNOLOGIA DA INFORMACAO	110.618,50		110.618,50	
06.0126.0353	ADMINISTRACAO E APERFEICOAMENTO DO SISTEMA PRISIONAL	110.618,50		110.618,50	
06.0128	FORMACAO RECURSOS_HUMANOS		282.590,24	282.590,24	
06.0128.0326	ESCOLAS DE GOVERNO		282.590,24	282.590,24	
06.0131	COMUNICACAO SOCIAL		2.410.087,04	2.410.087,04	
06.0131.0138	PROGRAMA DE APOIO ADMINISTRATIVO		2.410.087,04	2.410.087,04	
06.0181	POLICIAMENTO	61.683.270,13	169.648.416,15	231.331.686,28	
06.0181.0138	PROGRAMA DE APOIO ADMINISTRATIVO		185.497,01	185.497,01	
06.0181.0353	ADMINISTRACAO E APERFEICOAMENTO DO SISTEMA PRISIONAL	104.739,51		104.739,51	
06.0181.0354	PREVENCAO E COMBATE DE INCENDIOS, BUSCAS E SALVAMENTOS		1.639.633,51	6.125.910,78	
06.0181.0356	PREVENCAO E REPRESSAO A CRIMINALIDADE	57.092.253,35	167.823.285,63	224.915.538,98	
06.0183	INFORMACAO E INTELIGENCIA	3.409.242,44	16.929.098,44	20.338.340,88	
06.0183.0356	PREVENCAO E REPRESSAO A CRIMINALIDADE	3.409.242,44	16.929.098,44	20.338.340,88	
06.0302	ASSIST.HOSP./AMBULATORIAL	708.407,50	9.846.604,13	10.555.011,63	
06.0302.0356	PREVENCAO E REPRESSAO A CRIMINALIDADE	708.407,50	9.846.604,13	10.555.011,63	
06.0334	FOMENTO AO TRABALHO		784.411,31	784.411,31	
06.0334.0353	ADMINISTRACAO E APERFEICOAMENTO DO SISTEMA PRISIONAL		784.411,31	784.411,31	
06.0366	EDUCACAO JOVENS ADULTOS		73.895,19	73.895,19	
06.0366.0353	ADMINISTRACAO E APERFEICOAMENTO DO SISTEMA PRISIONAL		73.895,19	73.895,19	
06.0421	CUSTODIA E REINT SOCIAL	3.966.437,08	286.837,45	4.253.274,53	
06.0421.0353	ADMINISTRACAO E APERFEICOAMENTO DO SISTEMA PRISIONAL	3.966.437,08	286.837,45	4.253.274,53	
06.0422	DIREITOS IND, COLET E DIF		73.035.468,28	73.035.468,28	
06.0422.0353	ADMINISTRACAO E APERFEICOAMENTO DO SISTEMA PRISIONAL		73.035.468,28	73.035.468,28	
06.0846	OUTROS ENCARGOS ESPECIAIS		240.445,50	240.445,50	
06.0846.0138	PROGRAMA DE APOIO ADMINISTRATIVO		240.445,50	240.445,50	
07	RELACOES EXTERIORES	24.689,28		24.689,28	
07.0212	COOPERACAO INTERNACIONAL	24.689,28		24.689,28	
07.0212.0298	ASSUNTOS INTERNACIONAIS	24.689,28		24.689,28	
08	ASSISTENCIA SOCIAL	5.728.195,09	149.490.422,44	155.218.617,53	
08.0061	ACAO JUDICIARIA		13.926.632,16	13.926.632,16	
08.0061.0335	OPERACOES ESPECIAIS		13.926.632,16	13.926.632,16	
08.0122	ADMINISTRACAO GERAL		102.432.758,78	102.432.758,78	
08.0122.0138	PROGRAMA DE APOIO ADMINISTRATIVO		102.432.758,78	102.432.758,78	
08.0125	NORMATIZACAO FISCALIZACAO		4.330.948,13	4.330.948,13	
08.0125.0302	TERCEIRO SETOR E DESENVOLVIMENTO SOCIAL		4.330.948,13	4.330.948,13	
08.0243	ASSIT.CRIANCA/ADOLESCENTE	2.368.195,09	25.709.459,56	28.077.654,65	
08.0243.0300	PROGRAMA DE ATENCAO A JUVENTUDE	1.836.097,39	19.831.392,25	21.667.489,64	
08.0243.0301	PROGRAMA DE PROTECAO AOS DIREITOS HUMANOS	532.097,70	5.878.067,31	6.410.165,01	
08.0244	ASSISTENCIA COMUNITARIA	3.360.000,00	3.090.623,81	6.450.623,81	
08.0244.0297	PROGRAMA DE ATENCAO E PROMOCAO A FAMILIA	3.360.000,00	3.090.623,81	6.450.623,81	
09	PREVIDENCIA SOCIAL		3.791.528.481,06	3.791.528.481,06	
09.0272	PREV. REGIME ESTATUTARIO		3.791.528.481,06	3.791.528.481,06	
09.0272.0309	GESTAO DA PREVIDENCIA DO SERVIDOR PUBLICO ESTADUAL		1.166.191.737,69	1.166.191.737,69	
09.0272.0335	OPERACOES ESPECIAIS		2.625.336.743,37	2.625.336.743,37	
10	SAUDE	27.131.544,06	1.979.525.169,15	2.006.656.713,21	
10.0122	ADMINISTRACAO GERAL	93.088,66	176.743.625,18	176.836.713,84	
10.0122.0138	PROGRAMA DE APOIO ADMINISTRATIVO	93.088,66	168.940.039,72	169.033.128,38	
10.0122.0322	GESTAO E FINANCIAMENTO DO SUS		4.457.125,83	4.457.125,83	
10.0122.0335	OPERACOES ESPECIAIS		3.346.459,63	3.346.459,63	
10.0125	NORMATIZACAO FISCALIZACAO		63.782,54	63.782,54	
10.0125.0322	GESTAO E FINANCIAMENTO DO SUS		63.782,54	63.782,54	
10.0128	FORMACAO RECURSOS_HUMANOS		6.827.475,41	6.827.475,41	
10.0128.0324	PESQUISA E EDUCACAO EM SAUDE		6.827.475,41	6.827.475,41	
10.0242	ASSIST.PORT.DEFICIENCIA		26.907.043,42	26.907.043,42	
10.0242.0319	ASSISTENCIA EM MEDIA E ALTA COMPLEXIDADE NO SISTEMA DE SAUDE		26.907.043,42	26.907.043,42	
10.0301	ATENCAO BASICA	5.142.066,92	174.722.266,08	179.864.333,00	
10.0301.0291	PROGRAMA ESTADUAL DE PREVENCAO DA VIOLENCIA	2.369.374,60		2.369.374,60	
10.0301.0319	ASSISTENCIA EM MEDIA E ALTA COMPLEXIDADE NO SISTEMA DE SAUDE	200.000,00		200.000,00	
10.0301.0320	ASSISTENCIA FARMACEUTICA	441.989,39	97.424.058,06	97.866.047,45	
10.0301.0321	ATENCAO INTEGRAL A SAUDE		67.106.210,84	67.106.210,84	
10.0301.0322	GESTAO E FINANCIAMENTO DO SUS		1.202.997,18	1.202.997,18	
10.0301.0325	PROGRAMA PRIMEIRA INFANCIA MELHOR	2.130.500,00	8.989.000,00	11.119.500,00	
10.0301.0340	SEGURANCA TRANSFUSIONAL E QUALIDADE DE SANGUE	202,93		202,93	
10.0302	ASSIST.HOSP./AMBULATORIAL	17.521.842,63	1.572.771.637,91	1.590.293.480,54	
10.0302.0138	PROGRAMA DE APOIO ADMINISTRATIVO		28.927.408,48	28.927.408,48	
10.0302.0303	GESTAO DA SAUDE DO SERVIDOR PUBLICO ESTADUAL		701.515.433,73	701.515.433,73	
10.0302.0319	ASSISTENCIA EM MEDIA E ALTA COMPLEXIDADE NO SISTEMA DE SAUDE	11.097.832,51	47.293.270,78	58.391.103,29	
10.0302.0320	ASSISTENCIA FARMACEUTICA	1.491.874,73		1.491.874,73	
10.0302.0322	GESTAO E FINANCIAMENTO DO SUS		791.895.164,52	791.895.164,52	
10.0302.0335	OPERACOES ESPECIAIS		3.140.360,40	3.140.360,40	

EXERCICIO DE 2008		SETOR GOVERNAMENTAL		RAFE061/00003	
		PROGRAMA DE TRABALHO DO GOVERNO		ANEXO N. 7	
		DEMONSTRATIVO DE FUNCOES, SUBFUNCOES E PROGRAMAS POR PROJETOS E ATIVIDADES		R\$	
CODIGO	ESPECIFICACAO	PROJETOS	ATIVIDADES	TOTAL	
10.0302.0340	SEGURANCA TRANSFUSIONAL E QUALIDADE DE SANGUE	4.932.135,39		4.932.135,39	
10.0303	SUP.PROFILAT.TERAPEUTICO		2.259,91	2.259,91	
10.0303.0321	ATENCAO INTEGRAL A SAUDE		2.259,91	2.259,91	
10.0304	VIGILANCIA SANITARIA		4.235.329,98	4.235.329,98	
10.0304.0323	IMPLEMENTACAO DA VIGILANCIA EM SAUDE		4.235.329,98	4.235.329,98	
10.0305	VIGILANCIA EPIDEMOLOGICA	722.391,87	9.844.571,69	10.566.963,56	
10.0305.0323	IMPLEMENTACAO DA VIGILANCIA EM SAUDE	722.391,87	9.826.262,49	10.548.654,36	
10.0305.0324	PESQUISA E EDUCACAO EM SAUDE		18.309,20	18.309,20	
10.0331	PROT/BENEF TRABALHADOR		1.550.000,00	1.550.000,00	
10.0331.0323	IMPLEMENTACAO DA VIGILANCIA EM SAUDE		1.550.000,00	1.550.000,00	
10.0367	EDUCACAO ESPECIAL	10.206,01		10.206,01	
10.0367.0324	PESQUISA E EDUCACAO EM SAUDE	10.206,01		10.206,01	
10.0512	SANEAMENTO BASICO URBANO		780.910,99	780.910,99	
10.0512.0321	ATENCAO INTEGRAL A SAUDE		780.910,99	780.910,99	
10.0571	DESENV CIENTIFICO	1.332.567,41		1.332.567,41	
10.0571.0324	PESQUISA E EDUCACAO EM SAUDE	1.332.567,41		1.332.567,41	
10.0573	DIF CONHEC CIENTIFICO	2.309.380,56		2.309.380,56	
10.0573.0324	PESQUISA E EDUCACAO EM SAUDE	2.309.380,56		2.309.380,56	
10.0846	OUTROS ENCARGOS ESPECIAIS		5.076.266,04	5.076.266,04	
10.0846.0138	PROGRAMA DE APOIO ADMINISTRATIVO		5.076.266,04	5.076.266,04	
11	TRABALHO	252.776,02	39.582.035,12	39.834.811,14	
11.0061	ACAO JUDICIARIA		963.881,00	963.881,00	
11.0061.0335	OPERACOES ESPECIAIS		963.881,00	963.881,00	
11.0122	ADMINISTRACAO GERAL		28.185.701,72	28.185.701,72	
11.0122.0138	PROGRAMA DE APOIO ADMINISTRATIVO		28.185.701,72	28.185.701,72	
11.0244	ASSISTENCIA COMUNITARIA		769.249,69	769.249,69	
11.0244.0301	PROGRAMA DE PROTECAO AOS DIREITOS HUMANOS		769.249,69	769.249,69	
11.0331	PROT/BENEF TRABALHADOR		1.519.307,15	1.519.307,15	
11.0331.0297	PROGRAMA DE ATENCAO E PROMOCAO A FAMILIA		1.519.307,15	1.519.307,15	
11.0333	EMPREGABILIDADE		1.565.462,16	1.565.462,16	
11.0333.0297	PROGRAMA DE ATENCAO E PROMOCAO A FAMILIA		1.565.462,16	1.565.462,16	
11.0334	FOMENTO AO TRABALHO	252.776,02	6.578.433,40	6.831.209,42	
11.0334.0297	PROGRAMA DE ATENCAO E PROMOCAO A FAMILIA	252.776,02	6.578.433,40	6.831.209,42	
12	EDUCACAO	16.534.488,10	3.790.634.938,46	3.807.169.426,56	
12.0122	ADMINISTRACAO GERAL		568.650.474,94	568.650.474,94	
12.0122.0138	PROGRAMA DE APOIO ADMINISTRATIVO		554.500.596,04	554.500.596,04	
12.0122.0360	EDUCACAO PROFISSIONAL COMO INDUTORA DO DESENVOLVIMENTO		3.023.474,35	3.023.474,35	
12.0122.0367	GARANTIA DE ACESSO E MELHORIA DA QUALIDADE DA EDUCACAO BASICA		11.126.404,55	11.126.404,55	
12.0125	NORMATIZACAO FISCALIZACAO		4.417.082,31	4.417.082,31	
12.0125.0138	PROGRAMA DE APOIO ADMINISTRATIVO		1.685,00	1.685,00	
12.0125.0367	GARANTIA DE ACESSO E MELHORIA DA QUALIDADE DA EDUCACAO BASICA		4.415.397,31	4.415.397,31	
12.0126	TECNOLOGIA DA INFORMACAO	9.058.891,81	8.104.225,12	17.163.116,93	
12.0126.0367	GARANTIA DE ACESSO E MELHORIA DA QUALIDADE DA EDUCACAO BASICA	9.058.891,81	8.104.225,12	17.163.116,93	
12.0128	FORMACAO RECURSOS_HUMANOS	810.482,95	7.036.200,61	7.846.683,56	
12.0128.0326	ESCOLAS DE GOVERNO	238.993,16	205.667,25	444.660,41	
12.0128.0360	EDUCACAO PROFISSIONAL COMO INDUTORA DO DESENVOLVIMENTO	571.489,79		571.489,79	
12.0128.0367	GARANTIA DE ACESSO E MELHORIA DA QUALIDADE DA EDUCACAO BASICA		6.830.533,36	6.830.533,36	
12.0243	ASSIT.CRIANCA/ADOLESCENTE	400.000,00		400.000,00	
12.0243.0367	GARANTIA DE ACESSO E MELHORIA DA QUALIDADE DA EDUCACAO BASICA	400.000,00		400.000,00	
12.0272	PREV. REGIME ESTATUTARIO		1.666.506.984,28	1.666.506.984,28	
12.0272.0335	OPERACOES ESPECIAIS		1.666.506.984,28	1.666.506.984,28	
12.0306	ALIMENTACAO E NUTRICAO		33.211.632,74	33.211.632,74	
12.0306.0367	GARANTIA DE ACESSO E MELHORIA DA QUALIDADE DA EDUCACAO BASICA		33.211.632,74	33.211.632,74	
12.0361	ENSINO FUNDAMENTAL		824.391.732,18	824.391.732,18	
12.0361.0138	PROGRAMA DE APOIO ADMINISTRATIVO		686.786.854,21	686.786.854,21	
12.0361.0367	GARANTIA DE ACESSO E MELHORIA DA QUALIDADE DA EDUCACAO BASICA		137.604.877,97	137.604.877,97	
12.0362	ENSINO MEDIO		421.840.917,87	421.840.917,87	
12.0362.0138	PROGRAMA DE APOIO ADMINISTRATIVO		349.578.429,01	349.578.429,01	
12.0362.0367	GARANTIA DE ACESSO E MELHORIA DA QUALIDADE DA EDUCACAO BASICA		72.262.488,86	72.262.488,86	
12.0363	ENSINO PROFISSIONAL	6.255.113,34	40.835.611,74	47.090.725,08	
12.0363.0138	PROGRAMA DE APOIO ADMINISTRATIVO		34.815.613,39	34.815.613,39	
12.0363.0360	EDUCACAO PROFISSIONAL COMO INDUTORA DO DESENVOLVIMENTO	6.255.113,34	6.019.998,35	12.275.111,69	
12.0364	ENSINO SUPERIOR		22.309.487,35	22.309.487,35	
12.0364.0138	PROGRAMA DE APOIO ADMINISTRATIVO		13.947.426,38	13.947.426,38	
12.0364.0359	DESENVOLVIMENTO DA EDUCACAO SUPERIOR		8.362.060,97	8.362.060,97	
12.0365	ENSINO INFANTIL		11.737.842,91	11.737.842,91	
12.0365.0138	PROGRAMA DE APOIO ADMINISTRATIVO		10.015.608,75	10.015.608,75	
12.0365.0367	GARANTIA DE ACESSO E MELHORIA DA QUALIDADE DA EDUCACAO BASICA		1.722.234,16	1.722.234,16	
12.0366	EDUCACAO JOVENS ADULTOS	10.000,00	145.417,77	155.417,77	
12.0366.0367	GARANTIA DE ACESSO E MELHORIA DA QUALIDADE DA EDUCACAO BASICA	10.000,00	145.417,77	155.417,77	
12.0367	EDUCACAO ESPECIAL		6.812.724,00	6.812.724,00	
12.0367.0367	GARANTIA DE ACESSO E MELHORIA DA QUALIDADE DA EDUCACAO BASICA		6.812.724,00	6.812.724,00	
12.0846	OUTROS ENCARGOS ESPECIAIS		174.634.604,64	174.634.604,64	
12.0846.0138	PROGRAMA DE APOIO ADMINISTRATIVO		167.664.121,19	167.664.121,19	
12.0846.0335	OPERACOES ESPECIAIS		6.970.483,45	6.970.483,45	
13	CULTURA	15.934.444,28	18.959.231,77	34.893.676,05	
13.0122	ADMINISTRACAO GERAL		1.948.268,36	1.948.268,36	
13.0122.0138	PROGRAMA DE APOIO ADMINISTRATIVO		1.948.268,36	1.948.268,36	
13.0391	PATRIMONIO HIST,ART E ARQ	90.191,07		90.191,07	

EXERCICIO DE 2008		SETOR GOVERNAMENTAL PROGRAMA DE TRABALHO DO GOVERNO DEMONSTRATIVO DE FUNCOES, SUBFUNCOES E PROGRAMAS POR PROJETOS E ATIVIDADES		RAFE061/00004 ANEXO N. 7 R\$
CODIGO	ESPECIFICACAO	PROJETOS	ATIVIDADES	TOTAL
13.0391.0283	PATRIMONIO CULTURAL	90.191,07		90.191,07
13.0392	DIFUSAO CULTURAL	15.844.253,21	16.846.702,13	32.690.955,34
13.0392.0138	PROGRAMA DE APOIO ADMINISTRATIVO	15.346.959,81	16.763.529,43	32.110.489,24
13.0392.0283	PATRIMONIO CULTURAL	149.979,11		149.979,11
13.0392.0284	PRODUCAO, VALORIZACAO E DIFUSAO DAS MANIFESTACOES CULTURAIS	27.784,26	83.172,70	110.956,96
13.0392.0296	INCLUSAO SOCIAL PELA ACAO CULTURAL	319.530,03		319.530,03
13.0846	OUTROS ENCARGOS ESPECIAIS		164.261,28	164.261,28
13.0846.0138	PROGRAMA DE APOIO ADMINISTRATIVO		164.261,28	164.261,28
14	DIREITOS DA CIDADANIA	3.142.285,56	14.568.749,40	17.711.034,96
14.0092	REPR.JUDIC./EXTRAJUDICIAL		92.562,00	92.562,00
14.0092.0351	ASSISTENCIA JURIDICA E JUDICIAL AOS NECESSITADOS		92.562,00	92.562,00
14.0122	ADMINISTRACAO GERAL		14.191.386,24	14.191.386,24
14.0122.0138	PROGRAMA DE APOIO ADMINISTRATIVO		13.693.960,79	13.693.960,79
14.0122.0301	PROGRAMA DE PROTECAO AOS DIREITOS HUMANOS		475.998,48	475.998,48
14.0122.0335	OPERACOES ESPECIAIS		21.426,97	21.426,97
14.0241	ASSISTENCIA AO IDOSO		60.000,00	60.000,00
14.0241.0301	PROGRAMA DE PROTECAO AOS DIREITOS HUMANOS		60.000,00	60.000,00
14.0243	ASSIT.CRIANCA/ADOLESCENTE	1.738.981,24	54.322,48	1.793.303,72
14.0243.0301	PROGRAMA DE PROTECAO AOS DIREITOS HUMANOS	1.738.981,24	54.322,48	1.793.303,72
14.0334	FOMENTO AO TRABALHO	78.714,84		78.714,84
14.0334.0301	PROGRAMA DE PROTECAO AOS DIREITOS HUMANOS	78.714,84		78.714,84
14.0367	EDUCACAO ESPECIAL		78.845,78	78.845,78
14.0367.0301	PROGRAMA DE PROTECAO AOS DIREITOS HUMANOS		78.845,78	78.845,78
14.0422	DIREITOS IND, COLET E DIF	1.314.576,21	72.772,72	1.387.348,93
14.0422.0300	PROGRAMA DE ATENCAO A JUVENTUDE	90.000,00	320,00	90.320,00
14.0422.0301	PROGRAMA DE PROTECAO AOS DIREITOS HUMANOS	1.224.576,21	72.452,72	1.297.028,93
14.0423	ASSIST POVOS INDIGENAS		4.548,10	4.548,10
14.0423.0301	PROGRAMA DE PROTECAO AOS DIREITOS HUMANOS		4.548,10	4.548,10
14.0573	DIF CONHEC CIENTIFICO	10.013,27	14.312,08	24.325,35
14.0573.0301	PROGRAMA DE PROTECAO AOS DIREITOS HUMANOS	10.013,27	14.312,08	24.325,35
15	URBANISMO	4.249.019,89		4.249.019,89
15.0127	ORDENAMENTO TERRITORIAL	1.818.278,40		1.818.278,40
15.0127.0332	DESENVOLVIMENTO URBANO E REGIONAL	1.818.278,40		1.818.278,40
15.0451	INFRA-ESTRUTURA URBANA	1.998.021,97		1.998.021,97
15.0451.0313	PROGRAMA GAUCHO DE SANEAMENTO	1.147.523,38		1.147.523,38
15.0451.0332	DESENVOLVIMENTO URBANO E REGIONAL	850.498,59		850.498,59
15.0482	HABITACAO URBANA	432.719,52		432.719,52
15.0482.0333	PROGRAMA INTEGRADO DE HABITACAO E DESENVOLVIMENTO SOCIAL	432.719,52		432.719,52
16	HABITACAO	7.681.463,43	3.621.703,11	11.303.166,54
16.0122	ADMINISTRACAO GERAL		3.621.703,11	3.621.703,11
16.0122.0138	PROGRAMA DE APOIO ADMINISTRATIVO		3.621.703,11	3.621.703,11
16.0481	HABITACAO RURAL	6.645,00		6.645,00
16.0481.0333	PROGRAMA INTEGRADO DE HABITACAO E DESENVOLVIMENTO SOCIAL	6.645,00		6.645,00
16.0482	HABITACAO URBANA	7.674.818,43		7.674.818,43
16.0482.0333	PROGRAMA INTEGRADO DE HABITACAO E DESENVOLVIMENTO SOCIAL	7.674.818,43		7.674.818,43
17	SANEAMENTO	7.689.407,49		7.689.407,49
17.0511	SANEAMENTO BASICO RURAL	7.587.586,02		7.587.586,02
17.0511.0313	PROGRAMA GAUCHO DE SANEAMENTO	7.587.586,02		7.587.586,02
17.0512	SANEAMENTO BASICO URBANO	101.821,47		101.821,47
17.0512.0313	PROGRAMA GAUCHO DE SANEAMENTO	101.821,47		101.821,47
18	GESTAO AMBIENTAL	5.056.034,81	47.459.394,72	52.515.429,53
18.0122	ADMINISTRACAO GERAL		6.142.751,10	6.142.751,10
18.0122.0138	PROGRAMA DE APOIO ADMINISTRATIVO		6.142.751,10	6.142.751,10
18.0541	PREV/CONSERV AMBIENTAL	2.534.397,11		2.534.397,11
18.0541.0305	GESTAO AMBIENTAL INTEGRADA	1.163.310,59		1.163.310,59
18.0541.0306	PROTECAO DOS RECURSOS AMBIENTAIS	1.371.086,52		1.371.086,52
18.0542	CONTROLE AMBIENTAL	1.824.575,00	29.836.278,41	31.660.853,41
18.0542.0138	PROGRAMA DE APOIO ADMINISTRATIVO		29.791.198,76	29.791.198,76
18.0542.0305	GESTAO AMBIENTAL INTEGRADA	1.784.575,00		1.784.575,00
18.0542.0306	PROTECAO DOS RECURSOS AMBIENTAIS	40.000,00		40.000,00
18.0542.0307	QUALIDADE E CONTROLE AMBIENTAIS		45.079,65	45.079,65
18.0544	RECURSOS HIDRICOS	697.062,70	11.480.365,21	12.177.427,91
18.0544.0307	QUALIDADE E CONTROLE AMBIENTAIS	684.309,70		684.309,70
18.0544.0347	GESTAO DE OBRAS PUBLICAS		1.931.140,00	1.931.140,00
18.0544.0366	USOS MULTIPLOS DA AGUA	12.753,00	9.549.225,21	9.561.978,21
19	CIENCIA E TECNOLOGIA	2.762.261,43	53.492.675,27	56.254.936,70
19.0122	ADMINISTRACAO GERAL		38.552.774,04	38.552.774,04
19.0122.0138	PROGRAMA DE APOIO ADMINISTRATIVO		38.552.774,04	38.552.774,04
19.0131	COMUNICACAO SOCIAL		8.418,62	8.418,62
19.0131.0138	PROGRAMA DE APOIO ADMINISTRATIVO		8.418,62	8.418,62
19.0304	VIGILANCIA SANITARIA	4.428,40		4.428,40
19.0304.0293	PESQUISA, DESENVOLVIMENTO E INOVACAO APLICADOS A INDUSTRIA, AGROPECUARIA E SE	4.428,40		4.428,40
19.0571	DESENV CIENTIFICO	1.424.502,73	12.594.202,80	14.018.705,53
19.0571.0138	PROGRAMA DE APOIO ADMINISTRATIVO		1.595.091,29	1.595.091,29
19.0571.0293	PESQUISA, DESENVOLVIMENTO E INOVACAO APLICADOS A INDUSTRIA, AGROPECUARIA E SE	1.424.502,73	10.999.111,51	12.423.614,24
19.0572	DESENV TECNOL ENGENHARIA	1.332.515,54	2.304.464,21	3.636.979,75
19.0572.0293	PESQUISA, DESENVOLVIMENTO E INOVACAO APLICADOS A INDUSTRIA, AGROPECUARIA E SE	1.332.515,54	2.304.464,21	3.636.979,75
19.0573	DIF CONHEC CIENTIFICO		4.795,00	4.795,00
19.0573.0293	PESQUISA, DESENVOLVIMENTO E INOVACAO APLICADOS A INDUSTRIA, AGROPECUARIA E SE		4.795,00	4.795,00
19.0602	PROMOCAO PRODUCAO ANIMAL		28.020,60	28.020,60
19.0602.0293	PESQUISA, DESENVOLVIMENTO E INOVACAO APLICADOS A INDUSTRIA, AGROPECUARIA E SE		28.020,60	28.020,60
19.0661	PROMOCAO INDUSTRIAL	814,76		814,76
19.0661.0293	PESQUISA, DESENVOLVIMENTO E INOVACAO APLICADOS			

EXERCICIO DE 2008		SETOR GOVERNAMENTAL		RAFE061/00005	
		PROGRAMA DE TRABALHO DO GOVERNO		ANEXO N. 7	
		DEMONSTRATIVO DE FUNCOES, SUBFUNCOES E PROGRAMAS POR PROJETOS E ATIVIDADES		R\$	
CODIGO	ESPECIFICACAO	PROJETOS	ATIVIDADES	TOTAL	
20	A INDUSTRIA, AGROPECUARIA E SE AGRICULTURA	814,76		814,76	
20.0122	ADMINISTRACAO GERAL	27.129.360,65	188.640.496,26	215.769.856,91	
20.0122.0138	PROGRAMA DE APOIO ADMINISTRATIVO	3.030.653,43	55.631.249,32	58.661.902,75	
20.0122.0295	DESENVOLVIMENTO DO AGRONEGOCIO GAUCHO	3.030.653,43	53.426.569,25	56.457.222,68	
20.0131	COMUNICACAO SOCIAL		2.204.680,07	2.204.680,07	
20.0131.0295	DESENVOLVIMENTO DO AGRONEGOCIO GAUCHO		470.588,85	470.588,85	
20.0273	PREVIDENCIA COMPLEMENTAR		470.588,85	470.588,85	
20.0273.0138	PROGRAMA DE APOIO ADMINISTRATIVO		7.020.324,74	7.020.324,74	
20.0273.0335	OPERACOES ESPECIAIS		385.792,69	385.792,69	
20.0571	DESENV CIENTIFICO	399,00	6.634.532,05	6.634.532,05	
20.0571.0293	PESQUISA, DESENVOLVIMENTO E INOVACAO APLICADOS		8.074.598,05	8.074.997,05	
20.0571.0295	A INDUSTRIA, AGROPECUARIA E SE	399,00	400,00	799,00	
20.0573	DESENVOLVIMENTO DO AGRONEGOCIO GAUCHO		8.074.198,05	8.074.198,05	
20.0573.0295	DIF CONHEC CIENTIFICO		9.296.515,77	9.296.515,77	
20.0601	DESENVOLVIMENTO DO AGRONEGOCIO GAUCHO		9.296.515,77	9.296.515,77	
20.0601.0343	PROMOCAO PRODUCAO VEGETAL		10.324.465,45	10.324.465,45	
20.0602	DESENVOLVIMENTO DA AGRICULTURA FAMILIAR		10.324.465,45	10.324.465,45	
20.0602.0295	PROMOCAO PRODUCAO ANIMAL	515.704,20		515.704,20	
20.0604	DESENVOLVIMENTO DO AGRONEGOCIO GAUCHO	515.704,20		515.704,20	
20.0604.0293	DEFESA SANITARIA ANIMAL	792.226,12	7.162.356,35	7.954.582,47	
20.0604.0295	PESQUISA, DESENVOLVIMENTO E INOVACAO APLICADOS	4.623,43		4.623,43	
20.0604.0346	A INDUSTRIA, AGROPECUARIA E SE		7.162.356,35	7.162.356,35	
20.0605	DESENVOLVIMENTO DO AGRONEGOCIO GAUCHO		787.602,69	787.602,69	
20.0605.0295	MODERNIZACAO DA GESTAO PUBLICA		6.337.647,89	6.345.647,89	
20.0605.0311	ABASTECIMENTO	120.000,00	8.000,00	120.000,00	
20.0605.0343	DESENVOLVIMENTO DO AGRONEGOCIO GAUCHO				
20.0606	SEGURANCA ALIMENTAR NA PRODUCAO, NO ARMAZENAMENTO E NO ABASTECIMENTO	364.087,39		364.087,39	
20.0606.0295	DESENVOLVIMENTO DA AGRICULTURA FAMILIAR	5.853.560,50	8.000,00	5.861.560,50	
20.0606.0343	EXTENSAO RURAL	798.568,95	87.378.619,07	88.177.188,02	
20.0606.0345	DESENVOLVIMENTO DO AGRONEGOCIO GAUCHO	798.568,95		798.568,95	
20.0607	DESENVOLVIMENTO DA AGRICULTURA FAMILIAR		3.378.619,07	3.378.619,07	
20.0607.0365	ASSISTENCIA TECNICA E EXTENSAO RURAL		84.000.000,00	84.000.000,00	
20.0607.0365	IRRIGACAO	12.267.857,18		12.267.857,18	
20.0692	PROGRAMA ESTADUAL DE IRRIGACAO	12.267.857,18		12.267.857,18	
20.0692.0138	COMERCIALIZACAO	3.386.303,88	3.254.489,10	6.640.792,98	
20.0692.0295	PROGRAMA DE APOIO ADMINISTRATIVO	3.386.303,88		3.386.303,88	
20.0843	DESENVOLVIMENTO DO AGRONEGOCIO GAUCHO		3.254.489,10	3.254.489,10	
20.0843.0335	SERVICO DA DIVIDA INTERNA		19.289,56	19.289,56	
21	OPERACOES ESPECIAIS		19.289,56	19.289,56	
21.0631	ORGANIZACAO AGRARIA	6.010.262,78		6.010.262,78	
21.0631.0342	REFORMA AGRARIA	6.010.262,78		6.010.262,78	
22	DESENVOLVIMENTO AGRARIO	6.010.262,78		6.010.262,78	
22.0661	INDUSTRIA	652.208,31	570.000,00	1.222.208,31	
22.0661.0299	PROMOCAO INDUSTRIAL	451.262,54	570.000,00	1.021.262,54	
22.0661.0308	ARTICULACAO E APOIO AOS SETORES PRODUTIVOS	432.062,54	570.000,00	1.002.062,54	
22.0662	FOMENTO EMPRESARIAL	19.200,00		19.200,00	
22.0662.0299	PRODUCAO INDUSTRIAL	200.945,77		200.945,77	
23	ARTICULACAO E APOIO AOS SETORES PRODUTIVOS	200.945,77		200.945,77	
23.0124	COMERCIO E SERVICOS	2.337.399,31	8.190.481,02	10.527.880,33	
23.0124.0308	CONTROLE INTERNO	1.550.159,01		1.550.159,01	
23.0691	FOMENTO EMPRESARIAL	1.550.159,01		1.550.159,01	
23.0691.0298	PROMOCAO COMERCIAL	450.570,84	518.156,20	968.727,04	
23.0691.0308	ASSUNTOS INTERNACIONAIS		518.156,20	518.156,20	
23.0695	FOMENTO EMPRESARIAL	450.570,84		450.570,84	
23.0695.0138	TURISMO	336.669,46	7.672.324,82	8.008.994,28	
23.0695.0279	PROGRAMA DE APOIO ADMINISTRATIVO		5.298.434,18	5.298.434,18	
25	DESENVOLVIMENTO DO TURISMO NO RIO GRANDE DO SUL	336.669,46	2.373.890,64	2.710.560,10	
25.0752	ENERGIA	9.092.593,45		9.092.593,45	
25.0752.0350	ENERGIA ELETRICA	9.092.593,45		9.092.593,45	
26	GESTAO DAS POLITICAS PUBLICAS DE INFRA-ESTRUTURA E LOGISTICA	9.092.593,45		9.092.593,45	
26.0122	TRANSPORTE	238.383.520,90	164.574.116,56	402.957.637,46	
26.0122.0138	ADMINISTRACAO GERAL		66.893.506,76	66.893.506,76	
26.0130	PROGRAMA DE APOIO ADMINISTRATIVO		66.893.506,76	66.893.506,76	
26.0130.0363	ADMINIST. DE CONCESSOES	83.505,71		83.505,71	
26.0131	OPERACAO DO SISTEMA RODOVIARIO ESTADUAL	83.505,71		83.505,71	
26.0131.0138	COMUNICACAO SOCIAL		662.293,12	662.293,12	
26.0181	PROGRAMA DE APOIO ADMINISTRATIVO		662.293,12	662.293,12	
26.0181.0363	POLICIAMENTO		10.430.482,26	10.430.482,26	
26.0453	OPERACAO DO SISTEMA RODOVIARIO ESTADUAL		10.430.482,26	10.430.482,26	
26.0453.0332	TRANSP COLETIVOS URBANOS	389.852,80		389.852,80	
26.0781	DESENVOLVIMENTO URBANO E REGIONAL	389.852,80		389.852,80	
26.0781.0328	TRANSPORTE AEREO	5.505.143,97	982.284,86	6.487.428,83	
26.0782	AEROPORTOS DO RIO GRANDE DO SUL	5.505.143,97	982.284,86	6.487.428,83	
26.0782.0138	TRANSPORTE RODOVIARIO	230.430.437,92	22.452.992,55	252.883.430,47	
26.0782.0294	PROGRAMA DE APOIO ADMINISTRATIVO		443.415,90	443.415,90	
26.0782.0332	DESENVOLVIMENTO INTEGRADO DO TURISMO				
26.0782.0361	SUSTENTAVEL (PRODETUR)	11.048,25		11.048,25	
26.0782.0362	DESENVOLVIMENTO URBANO E REGIONAL	27.257.268,55		27.257.268,55	
26.0782.0363	CONSTRUCAO DE RODOVIAS	132.732.534,50	1.556.622,19	134.289.156,69	
26.0783	CONSERVACAO E MANUTENCAO DE RODOVIAS	70.429.586,62		70.429.586,62	
26.0783.0350	OPERACAO DO SISTEMA RODOVIARIO ESTADUAL		20.452.954,46	20.452.954,46	
26.0784	TRANSPORTE FERROVIARIO	240.000,00		240.000,00	
26.0784.0138	GESTAO DAS POLITICAS PUBLICAS DE INFRA-ESTRUTURA E LOGISTICA	240.000,00		240.000,00	
26.0784.0336	TRANSPORTE HIDROVIARIO	1.734.580,50	62.037.459,79	63.772.040,29	
26.0784.0364	PROGRAMA DE APOIO ADMINISTRATIVO		21.030.112,75	21.030.112,75	
	PORTOS INTERIORES E HIDROVIAS	1.565.429,90	20.674.219,69	22.239.649,59	
	PORTO DO RIO GRANDE - PORTAL LOGISTICO DO MERCOSUL	169.150,60	20.333.127,35	20.502.277,95	

EXERCICIO DE 2008		SETOR GOVERNAMENTAL		RAFE061/00006	
		PROGRAMA DE TRABALHO DO GOVERNO			
		DEMONSTRATIVO DE FUNCOES, SUBFUNCOES E PROGRAMAS POR PROJETOS E ATIVIDADES		ANEXO N. 7	
				R\$	
CODIGO	ESPECIFICACAO	PROJETOS	ATIVIDADES	TOTAL	
26.0846	OUTROS ENCARGOS ESPECIAIS		1.115.097,22	1.115.097,22	
26.0846.0138	PROGRAMA DE APOIO ADMINISTRATIVO		1.115.097,22	1.115.097,22	
27	DESPORTO E LAZER	477.000,00	4.041.512,61	4.518.512,61	
27.0811	DESPORTO DE RENDIMENTO		4.041.512,61	4.041.512,61	
27.0811.0138	PROGRAMA DE APOIO ADMINISTRATIVO		405.765,73	405.765,73	
27.0811.0290	DESENVOLVIMENTO DO DESPORTO E DO LAZER NO RIO GRANDE DO SUL		3.635.746,88	3.635.746,88	
27.0812	DESPORTO COMUNITARIO	297.000,00		297.000,00	
27.0812.0290	DESENVOLVIMENTO DO DESPORTO E DO LAZER NO RIO GRANDE DO SUL				
27.0812.0291	PROGRAMA ESTADUAL DE PREVENCAO DA VIOLENCIA	150.000,00		150.000,00	
27.0813	LAZER	180.000,00		180.000,00	
27.0813.0291	PROGRAMA ESTADUAL DE PREVENCAO DA VIOLENCIA	180.000,00		180.000,00	
28	ENCARGOS ESPECIAIS	764.466,61	8.953.010.517,85	8.953.774.984,46	
28.0061	ACAO JUDICIARIA	698.895,00	30.837.697,89	31.536.592,89	
28.0061.0138	PROGRAMA DE APOIO ADMINISTRATIVO		9.890.886,87	9.890.886,87	
28.0061.0335	OPERACOES ESPECIAIS	698.895,00	20.946.811,02	21.645.706,02	
28.0123	ADMINISTRACAO FINANCEIRA		58.612,54	58.612,54	
28.0123.0335	OPERACOES ESPECIAIS		58.612,54	58.612,54	
28.0272	PREV. REGIME ESTATUTARIO		544.974.930,95	544.974.930,95	
28.0272.0335	OPERACOES ESPECIAIS		544.974.930,95	544.974.930,95	
28.0841	REFINANC DIVIDA INTERNA	17.571,61		17.571,61	
28.0841.0335	OPERACOES ESPECIAIS	17.571,61		17.571,61	
28.0843	SERVICO DA DIVIDA INTERNA		3.030.182.541,55	3.030.182.541,55	
28.0843.0335	OPERACOES ESPECIAIS		3.030.182.541,55	3.030.182.541,55	
28.0844	SERVICO DA DIVIDA EXTERNA		149.496.731,60	149.496.731,60	
28.0844.0335	OPERACOES ESPECIAIS		149.496.731,60	149.496.731,60	
28.0845	TRANSFERENCIAS		4.361.111.122,44	4.361.111.122,44	
28.0845.0335	OPERACOES ESPECIAIS		4.361.111.122,44	4.361.111.122,44	
28.0846	OUTROS ENCARGOS ESPECIAIS	48.000,00	836.348.880,88	836.396.880,88	
28.0846.0138	PROGRAMA DE APOIO ADMINISTRATIVO		226.120,33	226.120,33	
28.0846.0335	OPERACOES ESPECIAIS	48.000,00	836.122.760,55	836.170.760,55	
TOTAL =>		622.695.242,82	23.377.378.987,95	24.000.074.230,77	

EXERCICIO DE 2008		SETOR GOVERNAMENTAL		RAFE062/00001	
DEMONSTRACAO DA DESPESA POR FUNCOES, SUBFUNCOES E PROGRAMAS CONFORME O VINCULO COM OS RECURSOS				ANEXO N. 8	
				R\$	
CODIGO		ESPECIFICACAO		ORDINARIO	
				VINCULADO	
				TOTAL	
01	LEGISLATIVA	359.200.789,63	1.100.220,82	360.301.010,45	
01.0031	ACAO LEGISLATIVA	211.387.279,86	184.970,00	211.572.249,86	
01.0031.0138	PROGRAMA DE APOIO ADMINISTRATIVO	170.017.227,06		170.017.227,06	
01.0031.0334	ACAO LEGISLATIVA	41.370.052,80	184.970,00	41.555.022,80	
01.0032	CONTROLE EXTERNO	137.977.175,19	915.250,82	138.892.426,01	
01.0032.0138	PROGRAMA DE APOIO ADMINISTRATIVO	128.399.740,51		128.399.740,51	
01.0032.0337	FISCALIZACAO FINANCEIRA E ORCAMENTARIA EXTERNA	9.577.434,68	915.250,82	10.492.685,50	
01.0846	OUTROS ENCARGOS ESPECIAIS	9.836.334,58		9.836.334,58	
01.0846.0138	PROGRAMA DE APOIO ADMINISTRATIVO	7.425.630,11		7.425.630,11	
01.0846.0335	OPERACOES ESPECIAIS	2.410.704,47		2.410.704,47	
02	JUDICIARIA	935.469.060,24	247.013.295,73	1.182.482.355,97	
02.0061	ACAO JUDICIARIA	906.191.584,85	242.733.399,04	1.148.924.983,89	
02.0061.0138	PROGRAMA DE APOIO ADMINISTRATIVO	867.282.947,72	69.503,44	867.352.451,16	
02.0061.0341	MANUTENCAO E AMPLIACAO DA CAPACIDADE OPERACIONAL DO TRIBUNAL DE JUSTICA	37.883.667,00	242.447.161,78	280.330.828,78	
02.0061.0358	MANUTENCAO E AMPLIACAO DA CAPACIDADE OPERACIONAL DO TRIBUNAL DE JUSTICA MILI	1.024.970,13	216.733,82	1.241.703,95	
02.0243	ASSIT.CRIANCA/ADOLESCENTE		217.519,72	217.519,72	
02.0243.0341	MANUTENCAO E AMPLIACAO DA CAPACIDADE OPERACIONAL DO TRIBUNAL DE JUSTICA		217.519,72	217.519,72	
02.0846	OUTROS ENCARGOS ESPECIAIS	29.277.475,39	4.062.376,97	33.339.852,36	
02.0846.0138	PROGRAMA DE APOIO ADMINISTRATIVO	17.005.908,41	3.609.247,42	20.615.155,83	
02.0846.0335	OPERACOES ESPECIAIS	12.271.566,98	453.129,55	12.724.696,53	
03	ESSENCIAL A JUSTICA	461.608.163,15	22.105.624,81	483.713.787,96	
03.0092	REPR.JUDIC./EXTRAJUDICIAL	6.413.202,21	2.319.519,46	8.732.721,67	
03.0092.0312	REPRESENTACAO JUDICIAL E CONSULTORIA AO ESTADO	6.413.202,21	2.319.519,46	8.732.721,67	
03.0122	ADMINISTRACAO GERAL	446.848.933,47	19.786.105,35	466.635.038,82	
03.0122.0138	PROGRAMA DE APOIO ADMINISTRATIVO	56.521.468,03	19.786.105,35	76.307.573,38	
03.0122.0355	EXECUCAO DA DEFESA E ACOMPANHAMENTO DOS INTERESSES DA SOCIEDADE E DO PODER PUBLICO	390.327.465,44		390.327.465,44	
03.0846	OUTROS ENCARGOS ESPECIAIS	8.346.027,47		8.346.027,47	
03.0846.0138	PROGRAMA DE APOIO ADMINISTRATIVO	6.176.337,25		6.176.337,25	
03.0846.0335	OPERACOES ESPECIAIS	2.081.786,09		2.081.786,09	
03.0846.0355	EXECUCAO DA DEFESA E ACOMPANHAMENTO DOS INTERESSES DA SOCIEDADE E DO PODER PUBLICO	87.904,13		87.904,13	
04	ADMINISTRACAO	931.111.820,65	74.940.179,65	1.006.052.000,30	
04.0121	PLANEJAMENTO E ORCAMENTO	23.773.920,47	126.706,87	23.900.627,34	
04.0121.0289	PESQUISAS SOCIOECONOMICAS E INFORMACOES ESTATISTICAS	23.337.648,86	47.945,92	23.385.594,78	
04.0121.0317	PROGRAMA DE RELACOES INSTITUCIONAIS	383.999,99		383.999,99	
04.0121.0346	MODERNIZACAO DA GESTAO PUBLICA	52.271,62	14.790,00	67.061,62	
04.0121.0352	COORDENACAO DO PLANEJAMENTO E DO ORCAMENTO ESTADUAIS		63.970,95	63.970,95	
04.0122	ADMINISTRACAO GERAL	888.276.616,37	67.167.853,32	955.444.469,69	
04.0122.0138	PROGRAMA DE APOIO ADMINISTRATIVO	847.960.900,73	65.099.094,10	913.059.994,83	
04.0122.0308	FOMENTO EMPRESARIAL	1.994.805,47		1.994.805,47	
04.0122.0315	GESTAO DE POLITICAS PUBLICAS DE COMUNICACAO SOCIAL	4.208.717,16		4.208.717,16	
04.0122.0316	DEFESA CIVIL	391.792,65	50.625,10	442.417,75	
04.0122.0317	PROGRAMA DE RELACOES INSTITUCIONAIS	598.265,25		598.265,25	
04.0122.0326	ESCOLAS DE GOVERNO	235.248,61		235.248,61	
04.0122.0327	GESTAO DE RECURSOS HUMANOS	1.509.217,04		1.509.217,04	
04.0122.0329	AMPLIACAO E QUALIFICACAO DO RELACIONAMENTO DA SECRETARIA DA FAZENDA COM A SOCIEDADE	358.761,08		358.761,08	
04.0122.0330	EXCELENCIA NA GESTAO FAZENDARIA	15.239,36		15.239,36	
04.0122.0335	OPERACOES ESPECIAIS	22.439.171,49		22.439.171,49	
04.0122.0346	MODERNIZACAO DA GESTAO PUBLICA	857.697,23	119.533,28	977.230,51	
04.0122.0348	GESTAO PATRIMONIAL		1.007.087,96	1.007.087,96	
04.0122.0351	ASSISTENCIA JURIDICA E JUDICIAL AOS NECESSITADOS	7.687.063,19	891.512,88	8.578.576,07	
04.0122.0355	EXECUCAO DA DEFESA E ACOMPANHAMENTO DOS INTERESSES DA SOCIEDADE E DO PODER PUBLICO	19.737,11		19.737,11	
04.0123	ADMINISTRACAO FINANCEIRA	7.323.163,31	2.023.985,06	9.347.148,37	
04.0123.0138	PROGRAMA DE APOIO ADMINISTRATIVO	7.317.740,79	2.600,00	7.320.340,79	
04.0123.0331	EQUILIBRIO FISCAL ESTRUTURAL E GERACAO DE CAPACIDADE DE INVESTIMENTO E DE SERVICIO	5.422,52	2.021.385,06	2.026.807,58	
04.0124	CONTROLE INTERNO	85.871,18	920.307,32	1.006.178,50	
04.0124.0330	EXCELENCIA NA GESTAO FAZENDARIA	85.871,18	920.307,32	1.006.178,50	
04.0125	NORMATIZACAO FISCALIZACAO	948.730,52		948.730,52	
04.0125.0292	SOCIEDADE RESPONSAVEL = TRANSITO EM DEFESA DA VIDA	920.992,49		920.992,49	
04.0125.0329	AMPLIACAO E QUALIFICACAO DO RELACIONAMENTO DA SECRETARIA DA FAZENDA COM A SOCIEDADE	27.738,03		27.738,03	
04.0126	TECNOLOGIA DA INFORMACAO	1.012.227,78		1.012.227,78	
04.0126.0138	PROGRAMA DE APOIO ADMINISTRATIVO	421.956,00		421.956,00	
04.0126.0330	EXCELENCIA NA GESTAO FAZENDARIA	590.271,78		590.271,78	
04.0128	FORMACAO RECURSOS HUMANOS	548.671,66	5.581,36	554.253,02	
04.0128.0326	ESCOLAS DE GOVERNO	21.349,55		21.349,55	
04.0128.0327	GESTAO DE RECURSOS HUMANOS	527.322,11	5.581,36	532.903,47	
04.0129	ADMINISTRACAO DE RECEITAS	250.929,70	3.975.755,69	4.226.685,39	
04.0129.0331	EQUILIBRIO FISCAL ESTRUTURAL E GERACAO DE CAPACIDADE DE INVESTIMENTO E DE SERVICIO	103.877,70	3.975.755,69	4.079.633,39	
04.0129.0346	MODERNIZACAO DA GESTAO PUBLICA	147.052,00		147.052,00	
04.0130	ADMINIST. DE CONCESSOES	6.572.313,48	616.671,14	7.188.984,62	
04.0130.0138	PROGRAMA DE APOIO ADMINISTRATIVO	6.439.522,48		6.439.522,48	
04.0130.0318	REGULACAO DE SERVICOS PUBLICOS DELEGADOS	132.791,00	616.671,14	749.462,14	
04.0131	COMUNICACAO SOCIAL	142.694,19	103.318,89	246.013,08	
04.0131.0138	PROGRAMA DE APOIO ADMINISTRATIVO	43.415,30		43.415,30	
04.0131.0335	OPERACOES ESPECIAIS	99.278,89	103.318,89	202.597,78	
04.0541	PREV/CONSERV AMBIENTAL	31.121,82		31.121,82	
04.0541.0306	PROTECAO DOS RECURSOS AMBIENTAIS	31.121,82		31.121,82	
04.0661	PROMOCAO INDUSTRIAL	333.193,73		333.193,73	
04.0661.0299	ARTICULACAO E APOIO AOS SETORES PRODUTIVOS	333.193,73		333.193,73	

EXERCICIO DE 2008		SETOR GOVERNAMENTAL		RAFE062/00002	
DEMONSTRACAO DA DESPESA POR FUNCOES, SUBFUNCOES E PROGRAMAS CONFORME O VINCULO COM OS RECURSOS				ANEXO N. 8	
				R\$	
CODIGO		ESPECIFICACAO	ORDINARIO	VINCULADO	TOTAL
04.0846		OUTROS ENCARGOS ESPECIAIS	1.812.366,44		1.812.366,44
04.0846.0138		PROGRAMA DE APOIO ADMINISTRATIVO	1.651.246,88		1.651.246,88
04.0846.0335		OPERACOES ESPECIAIS	161.119,56		161.119,56
06		SEGURANCA PUBLICA	1.231.085.570,94	147.516.158,90	1.378.601.729,84
06.0062		DEF.INT.PUB.PROC.JUDICIAR	282.711,37	248.550,21	531.261,58
06.0062.0357		PROGRAMA ESTADUAL DE PROTECAO, AUXILIO E ASSISTENCIA A TESTEMUNHAS AMEACADAS	282.711,37	248.550,21	531.261,58
06.0122		ADMINISTRACAO GERAL	1.023.088.612,46	11.566.026,42	1.034.654.638,88
06.0122.0138		PROGRAMA DE APOIO ADMINISTRATIVO	1.021.131.043,57		1.021.131.043,57
06.0122.0353		ADMINISTRACAO E APERFEICOAMENTO DO SISTEMA PRISIONAL		7.413.666,07	7.413.666,07
06.0122.0356		PREVENCAO E REPRESSAO A CRIMINALIDADE	1.957.568,89	4.152.360,35	6.109.929,24
06.0126		TECNOLOGIA DA INFORMACAO	110.618,50		110.618,50
06.0126.0353		ADMINISTRACAO E APERFEICOAMENTO DO SISTEMA PRISIONAL	110.618,50		110.618,50
06.0128		FORMACAO RECURSOS_HUMANOS	86.507,46	196.082,78	282.590,24
06.0128.0326		ESCOLAS DE GOVERNO	86.507,46	196.082,78	282.590,24
06.0131		COMUNICACAO SOCIAL	2.410.087,04		2.410.087,04
06.0131.0138		PROGRAMA DE APOIO ADMINISTRATIVO	2.410.087,04		2.410.087,04
06.0181		POLICIAMENTO	125.402.880,78	105.928.805,50	231.331.686,28
06.0181.0138		PROGRAMA DE APOIO ADMINISTRATIVO	185.497,01		185.497,01
06.0181.0353		ADMINISTRACAO E APERFEICOAMENTO DO SISTEMA PRISIONAL	104.739,51		104.739,51
06.0181.0354		PREVENCAO E COMBATE DE INCENDIOS, BUSCAS E SALVAMENTOS	5.126.051,61	999.859,17	6.125.910,78
06.0181.0356		PREVENCAO E REPRESSAO A CRIMINALIDADE	119.986.592,65	104.928.946,33	224.915.538,98
06.0183		INFORMACAO E INTELIGENCIA	5.041.908,80	15.296.432,08	20.338.340,88
06.0183.0356		PREVENCAO E REPRESSAO A CRIMINALIDADE	5.041.908,80	15.296.432,08	20.338.340,88
06.0302		ASSIST.HOSP./AMBULATORIAL	40.090,07	10.514.921,56	10.555.011,63
06.0302.0356		PREVENCAO E REPRESSAO A CRIMINALIDADE	40.090,07	10.514.921,56	10.555.011,63
06.0334		FOMENTO AO TRABALHO	784.411,31		784.411,31
06.0334.0353		ADMINISTRACAO E APERFEICOAMENTO DO SISTEMA PRISIONAL	784.411,31		784.411,31
06.0366		EDUCACAO JOVENS ADULTOS		73.895,19	73.895,19
06.0366.0353		ADMINISTRACAO E APERFEICOAMENTO DO SISTEMA PRISIONAL		73.895,19	73.895,19
06.0421		CUSTODIA E REINT SOCIAL	1.537.053,37	2.716.221,16	4.253.274,53
06.0421.0353		ADMINISTRACAO E APERFEICOAMENTO DO SISTEMA PRISIONAL	1.537.053,37	2.716.221,16	4.253.274,53
06.0422		DIREITOS IND, COLET E DIF	72.060.244,28	975.224,00	73.035.468,28
06.0422.0353		ADMINISTRACAO E APERFEICOAMENTO DO SISTEMA PRISIONAL	72.060.244,28	975.224,00	73.035.468,28
06.0846		OUTROS ENCARGOS ESPECIAIS	240.445,50		240.445,50
06.0846.0138		PROGRAMA DE APOIO ADMINISTRATIVO	240.445,50		240.445,50
07		RELACOES EXTERIORES	24.689,28		24.689,28
07.0212		COOPERACAO INTERNACIONAL	24.689,28		24.689,28
07.0212.0298		ASSUNTOS INTERNACIONAIS	24.689,28		24.689,28
08		ASSISTENCIA SOCIAL	151.820.732,35	3.397.885,18	155.218.617,53
08.0061		ACAO JUDICIARIA	13.926.632,16		13.926.632,16
08.0061.0335		OPERACOES ESPECIAIS	13.926.632,16		13.926.632,16
08.0122		ADMINISTRACAO GERAL	102.432.758,78		102.432.758,78
08.0122.0138		PROGRAMA DE APOIO ADMINISTRATIVO	102.432.758,78		102.432.758,78
08.0125		NORMATIZACAO FISCALIZACAO	4.330.948,13		4.330.948,13
08.0125.0302		TERCEIRO SETOR E DESENVOLVIMENTO SOCIAL	4.330.948,13		4.330.948,13
08.0243		ASSIT.CRIANCA/ADOLESCENTE	25.454.707,61	2.622.947,04	28.077.654,65
08.0243.0300		PROGRAMA DE ATENCAO A JUVENTUDE	19.862.608,44	1.804.881,20	21.667.489,64
08.0243.0301		PROGRAMA DE PROTECAO AOS DIREITOS HUMANOS	5.592.099,17	818.065,84	6.410.165,01
08.0244		ASSISTENCIA COMUNITARIA	5.675.685,67	774.938,14	6.450.623,81
08.0244.0297		PROGRAMA DE ATENCAO E PROMOCAO A FAMILIA	5.675.685,67	774.938,14	6.450.623,81
09		PREVIDENCIA SOCIAL	2.601.951.276,44	1.189.577.204,62	3.791.528.481,06
09.0272		PREV. REGIME ESTATUTARIO	2.601.951.276,44	1.189.577.204,62	3.791.528.481,06
09.0272.0309		GESTAO DA PREVIDENCIA DO SERVIDOR PUBLICO ESTADUAL	2.679.187,08	1.163.512.550,61	1.166.191.737,69
09.0272.0335		OPERACOES ESPECIAIS	2.599.272.089,36	26.064.654,01	2.625.336.743,37
10		SAUDE	640.913.788,54	1.365.742.924,67	2.006.656.713,21
10.0122		ADMINISTRACAO GERAL	172.334.242,51	4.502.471,33	176.836.713,84
10.0122.0138		PROGRAMA DE APOIO ADMINISTRATIVO	168.987.782,88	45.345,50	169.033.128,38
10.0122.0322		GESTAO E FINANCIAMENTO DO SUS		4.457.125,83	4.457.125,83
10.0122.0335		OPERACOES ESPECIAIS	3.346.459,63		3.346.459,63
10.0125		NORMATIZACAO FISCALIZACAO	63.782,54		63.782,54
10.0125.0322		GESTAO E FINANCIAMENTO DO SUS	63.782,54		63.782,54
10.0128		FORMACAO RECURSOS_HUMANOS	6.827.475,41		6.827.475,41
10.0128.0324		PESQUISA E EDUCACAO EM SAUDE	6.827.475,41		6.827.475,41
10.0242		ASSIST.PORT.DEFICIENCIA	26.907.043,42		26.907.043,42
10.0242.0319		ASSISTENCIA EM MEDIA E ALTA COMPLEXIDADE NO SISTEMA DE SAUDE	26.907.043,42		26.907.043,42
10.0301		ATENCAO BASICA	179.864.333,00		179.864.333,00
10.0301.0291		PROGRAMA ESTADUAL DE PREVENCAO DA VIOLENCIA	2.369.374,60		2.369.374,60
10.0301.0319		ASSISTENCIA EM MEDIA E ALTA COMPLEXIDADE NO SISTEMA DE SAUDE	200.000,00		200.000,00
10.0301.0320		ASSISTENCIA FARMACEUTICA	97.866.047,45		97.866.047,45
10.0301.0321		ATENCAO INTEGRAL A SAUDE	67.106.210,84		67.106.210,84
10.0301.0322		GESTAO E FINANCIAMENTO DO SUS	1.202.997,18		1.202.997,18
10.0301.0325		PROGRAMA PRIMEIRA INFANCIA MELHOR	11.119.500,00		11.119.500,00
10.0301.0340		SEGURANCA TRANSFUSIONAL E QUALIDADE DE SANGUE	202,93		202,93
10.0302		ASSIST.HOSP./AMBULATORIAL	241.173.880,92	1.349.119.599,62	1.590.293.480,54
10.0302.0138		PROGRAMA DE APOIO ADMINISTRATIVO	28.927.408,48		28.927.408,48
10.0302.0303		GESTAO DA SAUDE DO SERVIDOR PUBLICO ESTADUAL		701.515.433,73	701.515.433,73
10.0302.0319		ASSISTENCIA EM MEDIA E ALTA COMPLEXIDADE NO SISTEMA DE SAUDE	58.391.103,29		58.391.103,29
10.0302.0320		ASSISTENCIA FARMACEUTICA	1.275.994,32	215.880,41	1.491.874,73
10.0302.0322		GESTAO E FINANCIAMENTO DO SUS	145.925.519,24	645.969.645,28	791.895.164,52
10.0302.0335		OPERACOES ESPECIAIS	3.140.360,40		3.140.360,40

EXERCICIO DE 2008		SETOR GOVERNAMENTAL		RAFE062/00003	
DEMONSTRACAO DA DESPESA POR FUNCOES, SUBFUNCOES E PROGRAMAS CONFORME O VINCULO COM OS RECURSOS				ANEXO N. 8	
				R\$	
CODIGO	ESPECIFICACAO	ORDINARIO	VINCULADO	TOTAL	
10.0302.0340	SEGURANCA TRANSFUSIONAL E QUALIDADE DE SANGUE	3.513.495,19	1.418.640,20	4.932.135,39	
10.0303	SUP.PROFILAT.TERAPEUTICO	2.259,91		2.259,91	
10.0303.0321	ATENCAO INTEGRAL A SAUDE	2.259,91		2.259,91	
10.0304	VIGILANCIA SANITARIA	717.357,10	3.517.972,88	4.235.329,98	
10.0304.0323	IMPLEMENTACAO DA VIGILANCIA EM SAUDE	717.357,10	3.517.972,88	4.235.329,98	
10.0305	VIGILANCIA EPIDEMIOLOGICA	2.097.005,39	8.469.958,17	10.566.963,56	
10.0305.0323	IMPLEMENTACAO DA VIGILANCIA EM SAUDE	2.078.696,19	8.469.958,17	10.548.654,36	
10.0305.0324	PESQUISA E EDUCACAO EM SAUDE	18.309,20		18.309,20	
10.0331	PROT/BENEF TRABALHADOR	1.550.000,00		1.550.000,00	
10.0331.0323	IMPLEMENTACAO DA VIGILANCIA EM SAUDE	1.550.000,00		1.550.000,00	
10.0367	EDUCACAO ESPECIAL	10.206,01		10.206,01	
10.0367.0324	PESQUISA E EDUCACAO EM SAUDE	10.206,01		10.206,01	
10.0512	SANEAMENTO BASICO URBANO	780.910,99		780.910,99	
10.0512.0321	ATENCAO INTEGRAL A SAUDE	780.910,99		780.910,99	
10.0571	DESENV CIENTIFICO	1.199.644,74	132.922,67	1.332.567,41	
10.0571.0324	PESQUISA E EDUCACAO EM SAUDE	1.199.644,74	132.922,67	1.332.567,41	
10.0573	DIF CONHEC CIENTIFICO	2.309.380,56		2.309.380,56	
10.0573.0324	PESQUISA E EDUCACAO EM SAUDE	2.309.380,56		2.309.380,56	
10.0846	OUTROS ENCARGOS ESPECIAIS	5.076.266,04		5.076.266,04	
10.0846.0138	PROGRAMA DE APOIO ADMINISTRATIVO	5.076.266,04		5.076.266,04	
11	TRABALHO	31.071.826,13	8.762.985,01	39.834.811,14	
11.0061	ACAO JUDICIARIA	963.881,00		963.881,00	
11.0061.0335	OPERACOES ESPECIAIS	963.881,00		963.881,00	
11.0122	ADMINISTRACAO GERAL	28.185.701,72		28.185.701,72	
11.0122.0138	PROGRAMA DE APOIO ADMINISTRATIVO	28.185.701,72		28.185.701,72	
11.0244	ASSISTENCIA COMUNITARIA	769.249,69		769.249,69	
11.0244.0301	PROGRAMA DE PROTECAO AOS DIREITOS HUMANOS	769.249,69		769.249,69	
11.0331	PROT/BENEF TRABALHADOR		1.519.307,15	1.519.307,15	
11.0331.0297	PROGRAMA DE ATENCAO E PROMOCAO A FAMILIA		1.519.307,15	1.519.307,15	
11.0333	EMPREGABILIDADE	216.929,20	1.348.532,96	1.565.462,16	
11.0333.0297	PROGRAMA DE ATENCAO E PROMOCAO A FAMILIA	216.929,20	1.348.532,96	1.565.462,16	
11.0334	FOMENTO AO TRABALHO	936.064,52	5.895.144,90	6.831.209,42	
11.0334.0297	PROGRAMA DE ATENCAO E PROMOCAO A FAMILIA	936.064,52	5.895.144,90	6.831.209,42	
12	EDUCACAO	1.224.785.653,77	2.582.383.772,79	3.807.169.426,56	
12.0122	ADMINISTRACAO GERAL	132.376.997,95	436.273.476,99	568.650.474,94	
12.0122.0138	PROGRAMA DE APOIO ADMINISTRATIVO	129.353.523,60	425.147.072,44	554.500.596,04	
12.0122.0360	EDUCACAO PROFISSIONAL COMO INDUTORA DO DESENVOLVIMENTO	3.023.474,35		3.023.474,35	
12.0122.0367	GARANTIA DE ACESSO E MELHORIA DA QUALIDADE DA EDUCACAO BASICA		11.126.404,55	11.126.404,55	
12.0125	NORMATIZACAO FISCALIZACAO	4.417.082,31		4.417.082,31	
12.0125.0138	PROGRAMA DE APOIO ADMINISTRATIVO	1.685,00		1.685,00	
12.0125.0367	GARANTIA DE ACESSO E MELHORIA DA QUALIDADE DA EDUCACAO BASICA	4.415.397,31		4.415.397,31	
12.0126	TECNOLOGIA DA INFORMACAO	1.140.516,00	16.022.600,93	17.163.116,93	
12.0126.0367	GARANTIA DE ACESSO E MELHORIA DA QUALIDADE DA EDUCACAO BASICA	1.140.516,00	16.022.600,93	17.163.116,93	
12.0128	FORMACAO RECURSOS_HUMANOS	466.769,01	7.379.914,55	7.846.683,56	
12.0128.0326	ESCOLAS DE GOVERNO	444.660,41		444.660,41	
12.0128.0360	EDUCACAO PROFISSIONAL COMO INDUTORA DO DESENVOLVIMENTO	21.208,60	550.281,19	571.489,79	
12.0128.0367	GARANTIA DE ACESSO E MELHORIA DA QUALIDADE DA EDUCACAO BASICA	900,00	6.829.633,36	6.830.533,36	
12.0243	ASSIT.CRIANCA/ADOLESCENTE		400.000,00	400.000,00	
12.0243.0367	GARANTIA DE ACESSO E MELHORIA DA QUALIDADE DA EDUCACAO BASICA		400.000,00	400.000,00	
12.0272	PREV. REGIME ESTATUTARIO	1.006.740.873,02	659.766.111,26	1.666.506.984,28	
12.0272.0335	OPERACOES ESPECIAIS	1.006.740.873,02	659.766.111,26	1.666.506.984,28	
12.0306	ALIMENTACAO E NUTRICAO		33.211.632,74	33.211.632,74	
12.0306.0367	GARANTIA DE ACESSO E MELHORIA DA QUALIDADE DA EDUCACAO BASICA		33.211.632,74	33.211.632,74	
12.0361	ENSINO FUNDAMENTAL	2.081.566,34	822.310.165,84	824.391.732,18	
12.0361.0138	PROGRAMA DE APOIO ADMINISTRATIVO		686.786.854,21	686.786.854,21	
12.0361.0367	GARANTIA DE ACESSO E MELHORIA DA QUALIDADE DA EDUCACAO BASICA	2.081.566,34	135.523.311,63	137.604.877,97	
12.0362	ENSINO MEDIO	1.726.818,67	420.114.099,20	421.840.917,87	
12.0362.0138	PROGRAMA DE APOIO ADMINISTRATIVO		349.578.429,01	349.578.429,01	
12.0362.0367	GARANTIA DE ACESSO E MELHORIA DA QUALIDADE DA EDUCACAO BASICA	1.726.818,67	70.535.670,19	72.262.488,86	
12.0363	ENSINO PROFISSIONAL	35.820.785,92	11.269.939,16	47.090.725,08	
12.0363.0138	PROGRAMA DE APOIO ADMINISTRATIVO	31.640.071,39	3.175.542,00	34.815.613,39	
12.0363.0360	EDUCACAO PROFISSIONAL COMO INDUTORA DO DESENVOLVIMENTO	4.180.714,53	8.094.397,16	12.275.111,69	
12.0364	ENSINO SUPERIOR	22.078.076,45	231.410,90	22.309.487,35	
12.0364.0138	PROGRAMA DE APOIO ADMINISTRATIVO	13.947.426,38		13.947.426,38	
12.0364.0359	DESENVOLVIMENTO DA EDUCACAO SUPERIOR	8.130.650,07	231.410,90	8.362.060,97	
12.0365	ENSINO INFANTIL	10.107.708,57	1.630.134,34	11.737.842,91	
12.0365.0138	PROGRAMA DE APOIO ADMINISTRATIVO	9.925.733,26	89.875,49	10.015.608,75	
12.0365.0367	GARANTIA DE ACESSO E MELHORIA DA QUALIDADE DA EDUCACAO BASICA	181.975,31	1.540.258,85	1.722.234,16	
12.0366	EDUCACAO JOVENS ADULTOS	100.855,57	54.562,20	155.417,77	
12.0366.0367	GARANTIA DE ACESSO E MELHORIA DA QUALIDADE DA EDUCACAO BASICA	100.855,57	54.562,20	155.417,77	
12.0367	EDUCACAO ESPECIAL		6.812.724,00	6.812.724,00	
12.0367.0367	GARANTIA DE ACESSO E MELHORIA DA QUALIDADE DA EDUCACAO BASICA		6.812.724,00	6.812.724,00	
12.0846	OUTROS ENCARGOS ESPECIAIS	7.727.603,96	166.907.000,68	174.634.604,64	
12.0846.0138	PROGRAMA DE APOIO ADMINISTRATIVO	757.120,51	166.907.000,68	167.664.121,19	
12.0846.0335	OPERACOES ESPECIAIS	6.970.483,45		6.970.483,45	
13	CULTURA	34.893.676,05		34.893.676,05	
13.0122	ADMINISTRACAO GERAL	1.948.268,36		1.948.268,36	
13.0122.0138	PROGRAMA DE APOIO ADMINISTRATIVO	1.948.268,36		1.948.268,36	
13.0391	PATRIMONIO HIST,ART E ARQ	90.191,07		90.191,07	

EXERCICIO DE 2008		SETOR GOVERNAMENTAL		RAFE062/00004
DEMONSTRACAO DA DESPESA POR FUNCOES, SUBFUNCOES E PROGRAMAS CONFORME O VINCULO COM OS RECURSOS				ANEXO N. 8
				R\$
CODIGO	ESPECIFICACAO	ORDINARIO	VINCULADO	TOTAL
13.0391.0283	PATRIMONIO CULTURAL	90.191,07		90.191,07
13.0392	DIFUSAO CULTURAL	32.690.955,34		32.690.955,34
13.0392.0138	PROGRAMA DE APOIO ADMINISTRATIVO	32.110.489,24		32.110.489,24
13.0392.0283	PATRIMONIO CULTURAL	149.979,11		149.979,11
13.0392.0284	PRODUCAO, VALORIZACAO E DIFUSAO DAS MANIFESTAC			
	ES CULTURAIS	110.956,96		110.956,96
13.0392.0296	INCLUSAO SOCIAL PELA ACAO CULTURAL	319.530,03		319.530,03
13.0846	OUTROS ENCARGOS ESPECIAIS	164.261,28		164.261,28
13.0846.0138	PROGRAMA DE APOIO ADMINISTRATIVO	164.261,28		164.261,28
14	DIREITOS DA CIDADANIA	15.473.464,95	2.237.570,01	17.711.034,96
14.0092	REPR.JUDIC./EXTRAJUDICIAL	46.045,18	46.516,82	92.562,00
14.0092.0351	ASSISTENCIA JURIDICA E JUDICIAL AOS NECESSITAD			
	OS	46.045,18	46.516,82	92.562,00
14.0122	ADMINISTRACAO GERAL	14.191.386,24		14.191.386,24
14.0122.0138	PROGRAMA DE APOIO ADMINISTRATIVO	13.693.960,79		13.693.960,79
14.0122.0301	PROGRAMA DE PROTECAO AOS DIREITOS HUMANOS	475.998,48		475.998,48
14.0122.0335	OPERACOES ESPECIAIS	21.426,97		21.426,97
14.0241	ASSISTENCIA AO IDOSO	60.000,00		60.000,00
14.0241.0301	PROGRAMA DE PROTECAO AOS DIREITOS HUMANOS	60.000,00		60.000,00
14.0243	ASSIT.CRIANCA/ADOLESCENTE	54.322,48	1.738.981,24	1.793.303,72
14.0243.0301	PROGRAMA DE PROTECAO AOS DIREITOS HUMANOS	54.322,48	1.738.981,24	1.793.303,72
14.0334	FOMENTO AO TRABALHO	78.714,84		78.714,84
14.0334.0301	PROGRAMA DE PROTECAO AOS DIREITOS HUMANOS	78.714,84		78.714,84
14.0367	EDUCACAO ESPECIAL	78.845,78		78.845,78
14.0367.0301	PROGRAMA DE PROTECAO AOS DIREITOS HUMANOS	78.845,78		78.845,78
14.0422	DIREITOS IND, COLET E DIF	935.276,98	452.071,95	1.387.348,93
14.0422.0300	PROGRAMA DE ATENCAO A JUVENTUDE	90.320,00		90.320,00
14.0422.0301	PROGRAMA DE PROTECAO AOS DIREITOS HUMANOS	844.956,98	452.071,95	1.297.028,93
14.0423	ASSIST POVOS INDIGENAS	4.548,10		4.548,10
14.0423.0301	PROGRAMA DE PROTECAO AOS DIREITOS HUMANOS	4.548,10		4.548,10
14.0573	DIF CONHEC CIENTIFICO	24.325,35		24.325,35
14.0573.0301	PROGRAMA DE PROTECAO AOS DIREITOS HUMANOS	24.325,35		24.325,35
15	URBANISMO	2.830.579,56	1.418.440,33	4.249.019,89
15.0127	ORDENAMENTO TERRITORIAL	1.085.062,19	733.216,21	1.818.278,40
15.0127.0332	DESENVOLVIMENTO URBANO E REGIONAL	1.085.062,19	733.216,21	1.818.278,40
15.0451	INFRA-ESTRUTURA URBANA	1.312.797,85	685.224,12	1.998.021,97
15.0451.0313	PROGRAMA GAUCHO DE SANEAMENTO	1.147.523,38		1.147.523,38
15.0451.0332	DESENVOLVIMENTO URBANO E REGIONAL	165.274,47	685.224,12	850.498,59
15.0482	HABITACAO URBANA	432.719,52		432.719,52
15.0482.0333	PROGRAMA INTEGRADO DE HABITACAO E DESENVOLVIME			
	TO SOCIAL	432.719,52		432.719,52
16	HABITACAO	10.953.211,22	349.955,32	11.303.166,54
16.0122	ADMINISTRACAO GERAL	3.621.703,11		3.621.703,11
16.0122.0138	PROGRAMA DE APOIO ADMINISTRATIVO	3.621.703,11		3.621.703,11
16.0481	HABITACAO RURAL	6.645,00		6.645,00
16.0481.0333	PROGRAMA INTEGRADO DE HABITACAO E DESENVOLVIME			
	TO SOCIAL	6.645,00		6.645,00
16.0482	HABITACAO URBANA	7.324.863,11	349.955,32	7.674.818,43
16.0482.0333	PROGRAMA INTEGRADO DE HABITACAO E DESENVOLVIME			
	TO SOCIAL	7.324.863,11	349.955,32	7.674.818,43
17	SANEAMENTO	2.932.822,80	4.756.584,69	7.689.407,49
17.0511	SANEAMENTO BASICO RURAL	2.932.822,80	4.654.763,22	7.587.586,02
17.0511.0313	PROGRAMA GAUCHO DE SANEAMENTO	2.932.822,80	4.654.763,22	7.587.586,02
17.0512	SANEAMENTO BASICO URBANO		101.821,47	101.821,47
17.0512.0313	PROGRAMA GAUCHO DE SANEAMENTO		101.821,47	101.821,47
18	GESTAO AMBIENTAL	36.328.921,78	16.186.507,75	52.515.429,53
18.0122	ADMINISTRACAO GERAL	6.142.751,10		6.142.751,10
18.0122.0138	PROGRAMA DE APOIO ADMINISTRATIVO	6.142.751,10		6.142.751,10
18.0541	PREV/CONSERV AMBIENTAL	137.500,00	2.396.897,11	2.534.397,11
18.0541.0305	GESTAO AMBIENTAL INTEGRADA	137.500,00	1.025.810,59	1.163.310,59
18.0541.0306	PROTECAO DOS RECURSOS AMBIENTAIS		1.371.086,52	1.371.086,52
18.0542	CONTROLE AMBIENTAL	29.964.082,26	1.696.771,15	31.660.853,41
18.0542.0138	PROGRAMA DE APOIO ADMINISTRATIVO	29.791.198,76		29.791.198,76
18.0542.0305	GESTAO AMBIENTAL INTEGRADA	132.883,50	1.651.691,50	1.784.575,00
18.0542.0306	PROTECAO DOS RECURSOS AMBIENTAIS	40.000,00		40.000,00
18.0542.0307	QUALIDADE E CONTROLE AMBIENTAIS		45.079,65	45.079,65
18.0544	RECURSOS HIDRICOS	84.588,42	12.092.839,49	12.177.427,91
18.0544.0307	QUALIDADE E CONTROLE AMBIENTAIS		684.309,70	684.309,70
18.0544.0347	GESTAO DE OBRAS PUBLICAS		1.931.140,00	1.931.140,00
18.0544.0366	USOS MULTIPLOS DA AGUA	84.588,42	9.477.389,79	9.561.978,21
19	CIENCIA E TECNOLOGIA	51.936.685,10	4.318.251,60	56.254.936,70
19.0122	ADMINISTRACAO GERAL	38.552.774,04		38.552.774,04
19.0122.0138	PROGRAMA DE APOIO ADMINISTRATIVO	38.552.774,04		38.552.774,04
19.0131	COMUNICACAO SOCIAL	8.418,62		8.418,62
19.0131.0138	PROGRAMA DE APOIO ADMINISTRATIVO	8.418,62		8.418,62
19.0304	VIGILANCIA SANITARIA	4.428,40		4.428,40
19.0304.0293	PESQUISA, DESENVOLVIMENTO E INOVACAO APLICADOS			
	A INDUSTRIA, AGROPECUARIA E S	4.428,40		4.428,40
19.0571	DESENV CIENTIFICO	10.917.707,85	3.100.997,68	14.018.705,53
19.0571.0138	PROGRAMA DE APOIO ADMINISTRATIVO	1.595.091,29		1.595.091,29
19.0571.0293	PESQUISA, DESENVOLVIMENTO E INOVACAO APLICADOS			
	A INDUSTRIA, AGROPECUARIA E S	9.322.616,56	3.100.997,68	12.423.614,24
19.0572	DESENV TECNOL ENGENHARIA	2.419.725,83	1.217.253,92	3.636.979,75
19.0572.0293	PESQUISA, DESENVOLVIMENTO E INOVACAO APLICADOS			
	A INDUSTRIA, AGROPECUARIA E S	2.419.725,83	1.217.253,92	3.636.979,75
19.0573	DIF CONHEC CIENTIFICO	4.795,00		4.795,00
19.0573.0293	PESQUISA, DESENVOLVIMENTO E INOVACAO APLICADOS			
	A INDUSTRIA, AGROPECUARIA E S	4.795,00		4.795,00
19.0602	PROMOCAO PRODUCAO ANIMAL	28.020,60		28.020,60
19.0602.0293	PESQUISA, DESENVOLVIMENTO E INOVACAO APLICADOS			
	A INDUSTRIA, AGROPECUARIA E S	28.020,60		28.020,60
19.0661	PROMOCAO INDUSTRIAL	814,76		814,76
19.0661.0293	PESQUISA, DESENVOLVIMENTO E INOVACAO APLICADOS			

EXERCICIO DE 2008		SETOR GOVERNAMENTAL		RAFE062/00005
DEMONSTRACAO DA DESPESA POR FUNCOES, SUBFUNCOES E PROGRAMAS CONFORME O VINCULO COM OS RECURSOS				ANEXO N. 8
				R\$
CODIGO	ESPECIFICACAO	ORDINARIO	VINCULADO	TOTAL
20	A INDUSTRIA, AGROPECUARIA E S	814,76		814,76
20.0122	AGRICULTURA	197.766.638,10	18.003.218,81	215.769.856,91
20.0122.0138	ADMINISTRACAO GERAL	56.434.425,32	2.227.477,43	58.661.902,75
20.0122.0295	PROGRAMA DE APOIO ADMINISTRATIVO	54.477.934,14	1.979.288,54	56.457.222,68
20.0131	DESENVOLVIMENTO DO AGRONEGOCIO GAUCHO	1.956.491,18	248.188,89	2.204.680,07
20.0131.0295	COMUNICACAO SOCIAL	470.588,85		470.588,85
20.0273	DESENVOLVIMENTO DO AGRONEGOCIO GAUCHO	470.588,85		470.588,85
20.0273.0138	PREVIDENCIA COMPLEMENTAR	7.020.324,74		7.020.324,74
20.0273.0335	PROGRAMA DE APOIO ADMINISTRATIVO	385.792,69		385.792,69
20.0571	OPERACOES ESPECIAIS	6.634.532,05		6.634.532,05
20.0571.0293	DESENV CIENTIFICO	8.074.997,05		8.074.997,05
20.0571.0295	PESQUISA, DESENVOLVIMENTO E INOVACAO APLICADOS			
20.0573	A INDUSTRIA, AGROPECUARIA E S	799,00		799,00
20.0573.0295	DESENVOLVIMENTO DO AGRONEGOCIO GAUCHO	8.074.198,05		8.074.198,05
20.0573.0295	DIF CONHEC CIENTIFICO	9.215.515,77	81.000,00	9.296.515,77
20.0601	DESENVOLVIMENTO DO AGRONEGOCIO GAUCHO	9.215.515,77	81.000,00	9.296.515,77
20.0601.0343	PROMOCAO PRODUCAO VEGETAL	10.324.465,45		10.324.465,45
20.0602	DESENVOLVIMENTO DA AGRICULTURA FAMILIAR	10.324.465,45		10.324.465,45
20.0602.0295	PROMOCAO PRODUCAO ANIMAL	515.704,20		515.704,20
20.0604	DESENVOLVIMENTO DO AGRONEGOCIO GAUCHO	515.704,20		515.704,20
20.0604.0293	DEFESA SANITARIA ANIMAL	5.355.775,99	2.598.806,48	7.954.582,47
20.0604.0295	PESQUISA, DESENVOLVIMENTO E INOVACAO APLICADOS			
20.0604.0346	A INDUSTRIA, AGROPECUARIA E S	4.623,43		4.623,43
20.0605	DESENVOLVIMENTO DO AGRONEGOCIO GAUCHO	4.563.549,87	2.598.806,48	7.162.356,35
20.0605.0295	MODERNIZACAO DA GESTAO PUBLICA	787.602,69		787.602,69
20.0605.0311	ABASTECIMENTO	3.262.647,89	3.083.000,00	6.345.647,89
20.0606	DESENVOLVIMENTO DO AGRONEGOCIO GAUCHO	120.000,00		120.000,00
20.0606.0343	SEGURANCA ALIMENTAR NA PRODUCAO, NO ARMAZENAMENTO E NO ABASTECIMENTO	364.087,39		364.087,39
20.0606.0345	DESENVOLVIMENTO DA AGRICULTURA FAMILIAR	2.778.560,50	3.083.000,00	5.861.560,50
20.0607	EXTENSAO RURAL	87.536.855,90	640.332,12	88.177.188,02
20.0607.0365	DESENVOLVIMENTO DO AGRONEGOCIO GAUCHO	798.568,95		798.568,95
20.0607.0365	DESENVOLVIMENTO DA AGRICULTURA FAMILIAR	2.738.286,95	640.332,12	3.378.619,07
20.0607.0365	ASSISTENCIA TECNICA E EXTENSAO RURAL	84.000.000,00		84.000.000,00
20.0607.0365	IRRIGACAO	5.467.857,18	6.800.000,00	12.267.857,18
20.0692	PROGRAMA ESTADUAL DE IRRIGACAO	5.467.857,18	6.800.000,00	12.267.857,18
20.0692.0138	COMERCIALIZACAO	4.068.190,20	2.572.602,78	6.640.792,98
20.0692.0295	PROGRAMA DE APOIO ADMINISTRATIVO	813.701,10	2.572.602,78	3.386.303,88
20.0843	DESENVOLVIMENTO DO AGRONEGOCIO GAUCHO	3.254.489,10		3.254.489,10
20.0843.0335	SERVICO DA DÍVIDA INTERNA	19.289,56		19.289,56
21	OPERACOES ESPECIAIS	19.289,56		19.289,56
21.0631	ORGANIZACAO AGRARIA	4.840.939,31	1.169.323,47	6.010.262,78
21.0631.0342	REFORMA AGRARIA	4.840.939,31	1.169.323,47	6.010.262,78
22	DESENVOLVIMENTO AGRARIO	4.840.939,31	1.169.323,47	6.010.262,78
22.0661	INDUSTRIA	1.222.208,31		1.222.208,31
22.0661.0299	PROMOCAO INDUSTRIAL	1.021.262,54		1.021.262,54
22.0661.0308	ARTICULACAO E APOIO AOS SETORES PRODUTIVOS	1.002.062,54		1.002.062,54
22.0662	FOMENTO EMPRESARIAL	19.200,00		19.200,00
22.0662.0299	PRODUCAO INDUSTRIAL	200.945,77		200.945,77
23	ARTICULACAO E APOIO AOS SETORES PRODUTIVOS	200.945,77		200.945,77
23.0124	COMERCIO E SERVICOS	10.083.031,17	444.849,16	10.527.880,33
23.0124.0308	CONTROLE INTERNO	1.550.159,01		1.550.159,01
23.0691	FOMENTO EMPRESARIAL	1.550.159,01		1.550.159,01
23.0691.0298	PROMOCAO COMERCIAL	968.727,04		968.727,04
23.0691.0308	ASSUNTOS INTERNACIONAIS	518.156,20		518.156,20
23.0695	FOMENTO EMPRESARIAL	450.570,84		450.570,84
23.0695.0138	TURISMO	7.564.145,12	444.849,16	8.008.994,28
23.0695.0279	PROGRAMA DE APOIO ADMINISTRATIVO	5.298.434,18		5.298.434,18
25	DESENVOLVIMENTO DO TURISMO NO RIO GRANDE DO SUL			
25.0752	L	2.265.710,94	444.849,16	2.710.560,10
25.0752.0350	ENERGIA	9.062.887,73	29.705,72	9.092.593,45
26	ENERGIA ELETRICA	9.062.887,73	29.705,72	9.092.593,45
26.0122	GESTAO DAS POLITICAS PUBLICAS DE INFRA-ESTRUTURA E LOGISTICA	9.062.887,73	29.705,72	9.092.593,45
26.0122.0138	TRANSPORTE	147.691.778,86	255.265.858,60	402.957.637,46
26.0130	ADMINISTRACAO GERAL	60.023.614,86	6.869.891,90	66.893.506,76
26.0130.0363	PROGRAMA DE APOIO ADMINISTRATIVO	60.023.614,86	6.869.891,90	66.893.506,76
26.0131	ADMINIST. DE CONCESSOES	68.030,53	15.475,18	83.505,71
26.0131.0138	OPERACAO DO SISTEMA RODOVIARIO ESTADUAL	68.030,53	15.475,18	83.505,71
26.0181	COMUNICACAO SOCIAL	662.293,12		662.293,12
26.0181.0363	PROGRAMA DE APOIO ADMINISTRATIVO	662.293,12		662.293,12
26.0453	POLICIAMENTO		10.430.482,26	10.430.482,26
26.0453.0332	OPERACAO DO SISTEMA RODOVIARIO ESTADUAL		10.430.482,26	10.430.482,26
26.0781	TRANSP COLETIVOS URBANOS		389.852,80	389.852,80
26.0781.0328	DESENVOLVIMENTO URBANO E REGIONAL		389.852,80	389.852,80
26.0782	TRANSPORTE AEREO	3.049.588,14	3.437.840,69	6.487.428,83
26.0782.0138	AEROPORTOS DO RIO GRANDE DO SUL	3.049.588,14	3.437.840,69	6.487.428,83
26.0782.0294	TRANSPORTE RODOVIARIO	33.344.584,51	219.538.845,96	252.883.430,47
26.0782.0332	PROGRAMA DE APOIO ADMINISTRATIVO		443.415,90	443.415,90
26.0782.0361	DESENVOLVIMENTO INTEGRADO DO TURISMO SUSTENTAVEL (PRODETUR)		11.048,25	11.048,25
26.0782.0362	DESENVOLVIMENTO URBANO E REGIONAL	20.077.940,80	7.179.327,75	27.257.268,55
26.0782.0363	CONSTRUCAO DE RODOVIAS	10.538.278,07	123.750.878,62	134.289.156,69
26.0783	CONSERVACAO E MANUTENCAO DE RODOVIAS	2.032.876,37	68.396.710,25	70.429.586,62
26.0783.0350	OPERACAO DO SISTEMA RODOVIARIO ESTADUAL	695.489,27	19.757.465,19	20.452.954,46
26.0784	TRANSPORTE FERROVIARIO	240.000,00		240.000,00
26.0784.0138	GESTAO DAS POLITICAS PUBLICAS DE INFRA-ESTRUTURA E LOGISTICA	240.000,00		240.000,00
26.0784.0336	TRANSPORTE HIDROVIARIO	49.188.570,48	14.583.469,81	63.772.040,29
26.0784.0364	PROGRAMA DE APOIO ADMINISTRATIVO	21.030.112,75		21.030.112,75
	PORTOS INTERIORES E HIDROVIAS	7.656.179,78	14.583.469,81	22.239.649,59
	PORTO DO RIO GRANDE - PORTAL LOGISTICO DO MERCOSUL	20.502.277,95		20.502.277,95

EXERCICIO DE 2008		SETOR GOVERNAMENTAL		RAFE062/00006	
DEMONSTRACAO DA DESPESA POR FUNCOES, SUBFUNCOES E PROGRAMAS CONFORME O VINCULO COM OS RECURSOS				ANEXO N. 8	
				R\$	
CODIGO	ESPECIFICACAO	ORDINARIO	VINCULADO	TOTAL	
26.0846	OUTROS ENCARGOS ESPECIAIS	1.115.097,22		1.115.097,22	
26.0846.0138	PROGRAMA DE APOIO ADMINISTRATIVO	1.115.097,22		1.115.097,22	
27	DESPORTO E LAZER	732.765,73	3.785.746,88	4.518.512,61	
27.0811	DESPORTO DE RENDIMENTO	405.765,73	3.635.746,88	4.041.512,61	
27.0811.0138	PROGRAMA DE APOIO ADMINISTRATIVO	405.765,73		405.765,73	
27.0811.0290	DESENVOLVIMENTO DO DESPORTO E DO LAZER NO RIO GRANDE DO SUL		3.635.746,88	3.635.746,88	
27.0812	DESPORTO COMUNITARIO	147.000,00	150.000,00	297.000,00	
27.0812.0290	DESENVOLVIMENTO DO DESPORTO E DO LAZER NO RIO GRANDE DO SUL	147.000,00		147.000,00	
27.0812.0291	PROGRAMA ESTADUAL DE PREVENCAO DA VIOLENCIA		150.000,00	150.000,00	
27.0813	LAZER	180.000,00		180.000,00	
27.0813.0291	PROGRAMA ESTADUAL DE PREVENCAO DA VIOLENCIA	180.000,00		180.000,00	
28	ENCARGOS ESPECIAIS	3.098.015.348,19	5.855.759.636,27	8.953.774.984,46	
28.0061	ACAO JUDICIARIA	31.141.169,76	395.423,13	31.536.592,89	
28.0061.0138	PROGRAMA DE APOIO ADMINISTRATIVO	9.890.886,87		9.890.886,87	
28.0061.0335	OPERACOES ESPECIAIS	21.250.282,89	395.423,13	21.645.706,02	
28.0123	ADMINISTRACAO FINANCEIRA	58.612,54		58.612,54	
28.0123.0335	OPERACOES ESPECIAIS	58.612,54		58.612,54	
28.0272	PREV. REGIME ESTATUTARIO	365.231.765,68	179.743.165,27	544.974.930,95	
28.0272.0335	OPERACOES ESPECIAIS	365.231.765,68	179.743.165,27	544.974.930,95	
28.0841	REFINANC DIVIDA INTERNA	17.571,61		17.571,61	
28.0841.0335	OPERACOES ESPECIAIS	17.571,61		17.571,61	
28.0843	SERVICO DA DIVIDA INTERNA	1.896.668.537,81	1.133.514.003,74	3.030.182.541,55	
28.0843.0335	OPERACOES ESPECIAIS	1.896.668.537,81	1.133.514.003,74	3.030.182.541,55	
28.0844	SERVICO DA DIVIDA EXTERNA	149.496.731,60		149.496.731,60	
28.0844.0335	OPERACOES ESPECIAIS	149.496.731,60		149.496.731,60	
28.0845	TRANSFERENCIAS		4.361.111.122,44	4.361.111.122,44	
28.0845.0335	OPERACOES ESPECIAIS		4.361.111.122,44	4.361.111.122,44	
28.0846	OUTROS ENCARGOS ESPECIAIS	655.400.959,19	180.995.921,69	836.396.880,88	
28.0846.0138	PROGRAMA DE APOIO ADMINISTRATIVO	226.120,33		226.120,33	
28.0846.0335	OPERACOES ESPECIAIS	655.174.838,86	180.995.921,69	836.170.760,55	
TOTAL =>		12.193.808.329,98	11.806.265.900,79	24.000.074.230,77	

EXERCICIO DE 2008		SETOR GOVERNAMENTAL			RAFE063/00001
DEMONSTRATIVO DA DESPESA POR ORGAOS E FUNCOES					ANEXO N. 9
					R\$
FUNCOES		LEGISLATIVA	JUDICIARIA	ESSENCIAL A JUSTICA	ADMINISTRACAO
ORGAOS					
ADMINISTRACAO DIRETA		360.301.010,45	1.182.482.355,97	483.713.787,96	566.767.281,73
AUTARQUIAS					369.754.724,03
FUNDACOES					69.529.994,54
TOTAL.....		360.301.010,45	1.182.482.355,97	483.713.787,96	1.006.052.000,30
FUNCOES		SEGURANCA PUBLICA	RELACOES EXTERIORES	ASSISTENCIA SOCIAL	PREVIDENCIA SOCIAL
ORGAOS					
ADMINISTRACAO DIRETA		1.376.157.831,04	24.689,28	10.909.146,67	2.547.673.113,35
AUTARQUIAS		2.443.898,80			1.243.855.367,71
FUNDACOES				144.309.470,86	
TOTAL.....		1.378.601.729,84	24.689,28	155.218.617,53	3.791.528.481,06
FUNCOES		SAUDE	TRABALHO	EDUCACAO	CULTURA
ORGAOS					
ADMINISTRACAO DIRETA		1.284.482.044,11		3.761.166.357,31	10.384.000,51
AUTARQUIAS		704.655.794,13			7.930.461,19
FUNDACOES		17.518.874,97	39.834.811,14	46.003.069,25	16.579.214,35
TOTAL.....		2.006.656.713,21	39.834.811,14	3.807.169.426,56	34.893.676,05
FUNCOES		DIREITOS DA CIDADANIA	URBANISMO	HABITACAO	SANEAMENTO
ORGAOS					
ADMINISTRACAO DIRETA		10.079.810,37	428.813,44	11.303.166,54	7.689.407,49
AUTARQUIAS					
FUNDACOES		7.631.224,59	3.820.206,45		
TOTAL.....		17.711.034,96	4.249.019,89	11.303.166,54	7.689.407,49
FUNCOES		GESTAO AMBIENTAL	CIENCIA E TECNOLOGIA	AGRICULTURA	ORGANIZACAO AGRARIA
ORGAOS					
ADMINISTRACAO DIRETA		22.616.698,87	17.315.713,73	182.641.883,80	6.010.262,78
AUTARQUIAS				33.122.550,68	
FUNDACOES		29.898.730,66	38.939.222,97	5.422,43	
TOTAL.....		52.515.429,53	56.254.936,70	215.769.856,91	6.010.262,78
FUNCOES		INDUSTRIA	COMERCIO E SERVICOS	ENERGIA	TRANSPORTE
ORGAOS					
ADMINISTRACAO DIRETA		1.222.208,31	10.527.880,33	9.092.593,45	7.229.146,06
AUTARQUIAS					368.081.370,05
FUNDACOES					27.647.121,35
TOTAL.....		1.222.208,31	10.527.880,33	9.092.593,45	402.957.637,46

EXERCICIO DE 2008		SETOR GOVERNAMENTAL			RAFE063/00002
DEMONSTRATIVO DA DESPESA POR ORGAOS E FUNCOES					ANEXO N. 9
					R\$
FUNCOES		DESPORTO E LAZER	ENCARGOS ESPECIAIS	T O T A L	
ORGAOS					
ADMINISTRACAO DIRETA			8.768.954.113,04	20.639.173.316,59	
AUTARQUIAS			169.401.685,42	2.899.245.852,01	
FUNDACOES		4.518.512,61	15.419.186,00	461.655.062,17	
TOTAL.....		4.518.512,61	8.953.774.984,46	24.000.074.230,77	

EXERCICIO DE 2008

SETOR GOVERNAMENTAL
COMPARATIVO DA RECEITA ORCADA COM A ARRECADADA

RAFE064/00001

ANEXO N. 10

R\$

CODIGO	ESPECIFICACAO	ORCADA	ARRECADADA	DIFERENCA
100000000000	RECEITAS CORRENTES	21.905.651.794,75	24.659.512.593,71	2.753.860.798,96
110000000000	RECEITA TRIBUTARIA	14.909.584.267,44	17.099.109.886,81	2.189.525.619,37
111000000000	IMPOSTOS	14.318.273.991,00	16.450.218.326,42	2.131.944.335,42
111200000000	IMPOSTOS SOBRE O PATRIMONIO E A RENDA	1.754.933.991,00	1.914.481.626,68	159.547.635,68
111204000000	IMPOSTO SOBRE A RENDA E PROVENTOS DE QUALQ NATUREZA E ADICIONAL	737.145.991,00	836.998.191,18	99.852.200,18
111204100000	IMPOSTO SOBRE A RENDA E PROVENTOS DE QUALQUER NATUREZA-PESSOA FISICA	0,00	14.148,98	14.148,98
111204100004	AD/IR-PF - ADICIONAL IMPOSTO S/RENDA E P QUALQUER NATUREZA - PESSOA FISICA	0,00	14.148,98	14.148,98
111204310000	IMPOSTO DE RENDA RETIDO NAS FONTES SOBRE RENDIMENTOS DO TRABALHO	728.194.510,00	820.552.286,03	92.357.776,03
111204310010	IRRF - PESSOAS FISICAS E GANHOS DE CAPIT	350.937,00	48.776,72	302.160,28-
111204310035	IRRF - REMUNERACAO SERVIDORES ADM INDIRE - ATIVOS	28.880.783,00	30.779.381,47	1.898.598,47
111204310036	IRRF - REMUNERACAO DOS SERVIDORES ATIVOS PODER EXECUTIVO	168.188.926,00	193.320.953,60	25.132.027,60
111204310037	IRRF - REMUNERACAO DOS SERVIDORES INATIV - PODER EXECUTIVO	171.771.116,00	218.570.927,08	46.799.811,08
111204310038	IRRF - REMUNERACAO DE PENSIONISTAS - POD EXECUTIVO	2.000.917,00	802.854,90	1.198.062,10-
111204310039	IRRF - REMUNERACAO DOS SERVIDORES ATIVOS ASSEMBLEIA LEGISLATIVA	25.723.251,00	24.191.936,03	1.531.314,97-
111204310040	IRRF - REMUNERACAO DOS SERVIDORES INATIV - ASSEMBLEIA LEGISLATIVA	16.180.101,00	13.954.725,62	2.225.375,38-
111204310041	IRRF - REMUNERACAO DE PENSIONISTAS - ASSEMBLEIA LEGISLATIVA	63.731,00	60.439,52	3.291,48-
111204310042	IRRF - REMUNERACAO DOS SERVIDORES ATIVOS-TRIBUNAL CONTAS ESTADO	23.531.788,00	23.553.388,22	21.600,22
111204310043	IRRF - REMUNERACAO DOS SERVIDORES INATIV - TRIBUNAL DE CONTAS	13.695.679,00	12.783.902,50	911.776,50-
111204310044	IRRF - REMUNERACAO DE PENSIONISTAS - TRIBUNAL DE CONTAS DO ESTADO	82.856,00	28.138,21	54.717,79-
111204310045	IRRF - REMUNERACAO DOS SERVIDORES ATIVOS PODER JUDICIARIO	132.615.822,00	125.810.476,48	6.805.345,52-
111204310046	IRRF - REMUNERACAO DOS SERVIDORES INATIV - PODER JUDICIARIO	58.796.144,00	58.652.702,18	143.441,82-
111204310047	IRRF - REMUNERACAO DE PENSIONISTAS - POD JUDICIARIO	2.938.214,00	2.288.498,01	649.715,99-
111204310048	IRRF - REMUNERACAO DOS SERVIDORES ATIVOS MINISTERIO PUBLICO	59.741.586,00	50.103.050,80	9.638.535,20-
111204310049	IRRF - REMUNERACAO DOS SERVIDORES INATIV - MINISTERIO PUBLICO	16.338.263,00	13.428.457,08	2.909.805,92-
111204310050	IRRF - REMUNERACAO DE PENSIONISTAS - MINISTERIO PUBLICO	57.717,00	16.307,10	41.409,90-
111204310054	IRRF - REMUNERACAO SERVIDORES ADM INDIRE - INATIVOS	3.863.755,00	3.813.665,19	50.089,81-
111204310055	IRRF - REMUNERACAO PENSIONISTAS-ADM INDIRETA	20.974,00	45.228.917,69	45.207.943,69
111204310056	IRRF - REMUNERACAO SERVIDORES JUSTICA MILITAR - ATIVOS	1.948.444,00	1.767.675,07	180.768,93-
111204310057	IRRF - REMUNERACAO SERVIDORES - JUSTICA MILITAR - INATIVOS	1.349.545,00	1.294.247,39	55.297,61-
111204310058	IRRF - REMUNERACAO DE PENSIONISTAS - JUSTICA MILITAR	53.961,00	52.865,17	1.095,83-
111204320000	IMPOSTO DE RENDA RETIDO NAS FONTES SOBRE RENDIMENTOS DE CAPITAL	0,00	370.758,37	370.758,37
111204320010	IRRF - PESSOAS FISICAS E GANHOS DE CAPIT	0,00	370.758,37	370.758,37
111204340000	IMPOSTO DE RENDA RETIDO NAS FONTES SOBRE OUTROS RENDIMENTOS	8.951.481,00	16.060.997,80	7.109.516,80
111204340034	IRRF - OUTROS RENDIMENTOS	8.951.481,00	16.060.997,80	7.109.516,80

EXERCICIO DE 2008

SETOR GOVERNAMENTAL
COMPARATIVO DA RECEITA ORCADA COM A ARRECADADA

RAFE064/00002

ANEXO N. 10

R\$

CODIGO	ESPECIFICACAO	ORCADA	ARRECADADA	DIFERENCA
111205000000	IMPOSTO SOBRE A PROPRIEDADE DE VEICULOS AUTOMOTORES	942.242.000,00	1.006.208.712,73	63.966.712,73
111205010000	IMPOSTO SOBRE A PROPRIEDADE DE VEICULOS AUTOMOTORES	942.242.000,00	1.006.208.712,73	63.966.712,73
111205010001	IPVA - IMPOSTO SOBRE A PROPRIEDADE DE VEICULOS AUTOMOTORES	942.242.000,00	1.006.208.712,73	63.966.712,73
111207000000	IMPOSTO SOBRE TRANSMISSAO "CAUSA MORTIS" E DOACAO DE BENS E DIREITOS	74.169.000,00	69.323.385,79	4.845.614,21-
111207010000	IMPOSTO SOBRE TRANSMISSAO "CAUSA MORTIS" DOACAO DE BENS E DIREITOS	74.169.000,00	69.323.385,79	4.845.614,21-
111207010001	ITCD - IMPOSTO S/TRANSMISSAO CAUSA MORTI DOACAO DE QUAISQUER NATUREZA	74.169.000,00	69.323.385,79	4.845.614,21-
111208000000	IMPOSTO S/ TRANSMISSAO "INTER VIVOS" BENS IMOVEIS E DE DIREITOS REAIS S/ IMOVEIS	1.377.000,00	1.951.336,98	574.336,98
111208010000	IMPOSTO SOBRE TRANSMISSAO "INTER VIVOS" D BENS IMOVEIS E DE DIREITOS REAIS SOBR	1.377.000,00	1.951.336,98	574.336,98
111208010001	ITBI - IMPOSTO SOBRE A TRANSMISSAO DE BE IMOVEIS	1.377.000,00	1.951.336,98	574.336,98
111300000000	IMPOSTOS SOBRE A PRODUCAO E A CIRCULACAO	12.563.340.000,00	14.535.736.699,74	1.972.396.699,74
111302000000	IMP S/OPER RELAT CIRC MERC S/PREST SERV TRANSP INTERESTE INTERMUNIC E DE COMUNIC	12.563.340.000,00	14.535.736.699,74	1.972.396.699,74
111302010000	IMPOSTO SOBRE OPERACOES RELATIVAS A CIRCULACAO DE MERCADORIAS E SOBRE PRESTA	12.563.340.000,00	14.535.736.699,74	1.972.396.699,74
111302010002	ICMS - IMP S/OPER REL CIRC DE MERCAD E S/PREST DE SERV DE TRANSP E DE COMUNIC	12.563.340.000,00	14.306.016.348,79	1.742.676.348,79
111302010012	ICMS-IMP S/OPER REL CIRC DE MERCAD E S/ PREST DE SERV DE TRANSP E DE COMUNIC-AU	0,00	229.720.350,95	229.720.350,95
112000000000	TAXAS	591.310.276,44	648.891.560,39	57.581.283,95
112100000000	TAXAS PELO EXERCICIO DO PODER DE POLICIA	1.087.885,00	1.077.406,92	10.478,08-
112199000000	OUTRAS TAXAS PELO EXERCICIO DO PODER DE POLICIA	1.087.885,00	1.077.406,92	10.478,08-
112199990000	DIVERSAS TAXAS PELO EXERCICIO DO PODER DE POLICIA	1.087.885,00	1.077.406,92	10.478,08-
112199990001	TAXA DE FISCALIZACAO DE AGENCIAS E ESTAC RODOVIARIAS	1.087.885,00	1.077.406,92	10.478,08-
112200000000	TAXAS PELA PRESTACAO DE SERVICOS	590.222.391,44	647.814.153,47	57.591.762,03
112208000000	CUSTAS JUDICIAIS	53.275.780,00	64.150.538,64	10.874.758,64
112208990000	DIVERSOS EMOLUMENTOS E CUSTAS JUDICIAIS	53.275.780,00	64.150.538,64	10.874.758,64
112208990001	CUSTAS JUDICIAIS ESTATIZADAS	860.000,00	39.215,07	820.784,93-
112208990003	CUSTAS JUDICIAIS ESTATIZADAS - LEI 12.613/06	48.690.780,00	62.764.339,10	14.073.559,10
112208990004	CUSTAS JUDICIAIS ESTATIZADAS-SERVICOS INDIVIDUALIZADOS - LEI 12.613/06	3.725.000,00	1.346.984,47	2.378.015,53-
112212000000	EMOLUMENTOS E CUSTAS PROCESSUAIS ADMINISTRATIVAS	672.234,00	627.307,13	44.926,87-
112212990000	DIVERSOS EMOLUMENTOS E CUSTAS PROCESSUAIS ADMINISTRATIVAS	672.234,00	627.307,13	44.926,87-
112212990001	TAXA DE SERVICOS EM GERAL	649.507,00	612.188,26	37.318,74-
112212990030	TAXA DE SERVICOS DA SECRETARIA DA FAZEND	22.727,00	15.118,87	7.608,13-
112299000000	OUTRAS TAXAS PELA PRESTACAO DE SERVICOS	536.274.377,44	583.036.307,70	46.761.930,26
112299990000	DIVERSAS TAXAS PELA PRESTACAO DE SERVICOS	536.274.377,44	583.036.307,70	46.761.930,26
112299990001	TAXA JUDICIARIA	1.600.650,00	22.040,62	1.578.609,38-
112299990002	TAXA JUDICIARIA - LEI 12.613/06	41.520.490,00	52.523.979,19	11.003.489,19
112299990007	TAXA DE SERVICOS DE TRANSITO - UTILIZACA DE RODOVIAS	33,00	0,00	33,00-
112299990009	TAXA DE SERVICOS DE FLORESTAMENTO/REFLORESTAMENTO - FUNDEFL	2.574.355,00	1.972.554,70	601.800,30-
112299990011	TAXA DE SERVICOS CULTURAIS - SECRETARIA CULTURA	631,00	283.180,44	282.549,44

EXERCICIO DE 2008

SETOR GOVERNAMENTAL
COMPARATIVO DA RECEITA ORCADADA COM A ARRECADADA

RAFE064/00003

ANEXO N. 10

R\$

CODIGO	ESPECIFICACAO	ORCADADA	ARRECADADA	DIFERENCA
112299990012	SERVICOS DE SEGURANCA PUBLICA - SECRETAR DA JUSTICA E DA SEGURANCA	1.839,00	1.157,62	681,38-
112299990013	SERVICOS DE SEGURANCA PUBLICA - BRIGADA MILITAR	68.144,00	95.420,36	27.276,36
112299990014	SERVICOS DE SEGURANCA PUBLICA - COORDENADORIA-GERAL DE PERICIAS	8.621.079,00	14.375.108,11	5.754.029,11
112299990016	SERVICOS DE SAUDE PUBLICA - FEASP	3.675.550,21	5.072.435,20	1.396.884,99
112299990017	SERVICOS DA SECRETARIA DA AGRICULTURA E ABASTECIMENTO - FEASP	17.458,23	62.774,51	45.316,28
112299990018	SERVICOS RELATIVOS A EXPEDICAO DA CARTEI NACIONAL DE HABILITACAO - DETRAN	33.000.000,00	37.984.255,32	4.984.255,32
112299990019	SERVICOS RELATIVOS A EXAME DE SAUDE E PSICOTECNICO - DETRAN	46.000.000,00	61.111.215,54	15.111.215,54
112299990020	SERVICOS DE EXAME DE LEGISLACAO DE TRANS E PRATICO DE DIRECAO - DETRAN	41.000.000,00	62.546.808,81	21.546.808,81
112299990021	SERVICOS RELATIVOS A EXPEDICAO DE CRV/CR	133.000.000,00	128.066.049,19	4.933.950,81-
112299990022	SERVICOS DE VISTORIA E IDENTIFICACAO DE VEICULOS - DETRAN	53.000.000,00	55.618.969,96	2.618.969,96
112299990023	SERVICOS RELATIVOS A ALTERACAO DE REGIST DE VEICULOS AUTOMOTORES - DETRAN	80.000.000,00	80.943.596,97	943.596,97
112299990025	LICENCA E FISCALIZACAO DE EVENTOS NA VIA PUBLICA - DETRAN	3.000.000,00	3.271.808,33	271.808,33
112299990026	SERVICOS DE REMOCAO E DEPOSITOS DE VEICU - DETRAN	20.000.000,00	18.636.805,62	1.363.194,38-
112299990027	SERVICO DE ALVARAS DE CREDENCIAMENTO - HABILITACAO - DETRAN	1.250.000,00	1.141.755,39	108.244,61-
112299990028	TAXAS - AGERGS	11.889.296,00	12.201.545,02	312.249,02
112299990029	SERVICOS DA SECRETARIA DA AGRICULTURA E ABASTECIMENTO - FUNDOVITIS	9.445.000,00	9.561.990,72	116.990,72
112299990032	SERVICO DE ALVARAS DE CREDENCIAMENTO - VEICULOS - DETRAN	1.200.000,00	606.128,23	593.871,77-
112299990033	SERVICOS DE SAUDE PUBLICA - FESA	150.000,00	176.637,53	26.637,53
112299990036	TAXA DE COOPERACAO - BOVINOS	0,00	210,25	210,25
112299990037	TAXA DE COOPERACAO - OVINOS	2.080,00	153,38	1.926,62-
112299990038	TAXA DE INSCRICAO EM EXAMES SUPLETIVOS	0,00	1.558,23	1.558,23
112299990039	SERVICOS DE SEGURANCA PUBLICA - POLICIA CIVIL	341.400,00	126.205,40	215.194,60-
112299990040	TAXA DE MANUTENCAO E SERVICOS DE RODOVIA	1.975.603,00	3.934.981,28	1.959.378,28
112299990043	TAXA DE COOPERACAO E DEFESA DA ORIZICULT	42.940.769,00	32.696.981,78	10.243.787,22-
120000000000	RECEITA DE CONTRIBUICOES	1.123.396.456,00	1.169.861.505,82	46.465.049,82
121000000000	CONTRIBUICOES SOCIAIS	1.123.396.456,00	1.169.861.505,82	46.465.049,82
121029000000	CONTRIBUICOES PREVIDENCIARIAS DO REGIME PROPRIO	596.370.266,00	607.093.676,28	10.723.410,28
121029070000	CONTRIBUICAO DE SERVIDOR PARA O REGIME PROPRIO DE PREVIDENCIA - ATIVO CIVIL	385.525.672,00	394.056.692,38	8.531.020,38
121029070001	CONTRIBUICOES PARA PREVIDENCIA SOCIAL-AT CIVIL-EXECUTIVO-OUTROS ORGAOS	79.726.263,00	90.966.449,80	11.240.186,80
121029070007	CONTRIBUICOES PARA PREVIDENCIA SOCIAL-AT CIVIL-ASSEMBLEIA LEGISLATIVA	8.471.404,00	7.915.174,47	556.229,53-
121029070010	CONTRIBUICOES PARA PREVIDENCIA SOCIAL-AT CIVIL-TRIBUNAL DE CONTAS	12.378.984,00	13.093.555,78	714.571,78
121029070016	CONTRIBUICOES PARA PREVIDENCIA SOCIAL-AT CIVIL-MINISTERIO PUBLICO	28.303.268,00	25.958.817,37	2.344.450,63-
121029070021	CONTRIBUICOES PARA PREVIDENCIA SOCIAL-OUTRAS AUTARQUIAS - PESSOAL CIVI	6.218,00	1.902,70	4.315,30-
121029070024	CONTRIBUICOES PARA PREVIDENCIA SOCIAL - OUTRAS FUNDACOES - PESSOAL CIVIL - ATIV	91.388,00	130.650,89	39.262,89
121029070030	CONTRIBUICOES PARA PREVIDENCIA SOCIAL-AT CIVIL-JUSTICA MILITAR	860.768,00	793.148,23	67.619,77-
121029070033	CONTRIBUICAO PARA PREVIDENCIA SOCIAL-ATI	76.244.561,00	69.019.374,29	7.225.186,71-

EXERCICIO DE 2008

SETOR GOVERNAMENTAL
COMPARATIVO DA RECEITA ORCADA COM A ARRECADADA

RAFE064/00004

ANEXO N. 10

R\$

CODIGO	ESPECIFICACAO	ORCADA	ARRECADADA	DIFERENCA
	CIVIL-TRIBUNAL DE JUSTICA			
121029070034	CONTRIBUICOES PARA PREVIDENCIA SOCIAL-AT CIVIL-SECRETARIA DA EDUCACAO	149.799.226,00	152.921.279,94	3.122.053,94
121029070037	CONTRIBUICOES PARA PREVIDENCIA SOCIAL-AT CIVIL-SECRETARIA DA SAUDE	14.562.807,00	17.585.830,42	3.023.023,42
121029070055	CONTRIBUICOES PARA PREVIDENCIA SOCIAL-AT CIVIL-CEERGS	7.340.958,00	7.089.965,18	250.992,82-
121029070056	CONTRIBUICOES PARA PREVIDENCIA SOCIAL-AT CIVIL-DAER	2.901.435,00	3.628.169,39	726.734,39
121029070058	CONTRIBUICOES PARA PREVIDENCIA SOCIAL-AT CIVIL-SPH	320.302,00	331.453,02	11.151,02
121029070062	CONTRIBUICOES PARA PREVIDENCIA SOCIAL-AT CIVIL-AGERGS	295.105,00	365.791,71	70.686,71
121029070064	CONTRIBUICOES PARA PREVIDENCIA SOCIAL-ATIVO CIVIL-IPERGS	2.626.263,00	2.236.367,68	389.895,32-
121029070066	CONTRIBUICOES PARA PREVIDENCIA SOCIAL-AT CIVIL-SUPRG	392.360,00	410.891,46	18.531,46
121029070068	CONTRIBUICOES PARA PREVIDENCIA SOCIAL-AT CIVIL-DETRAN	718.374,00	720.428,46	2.054,46
121029070070	CONTRIBUICOES PARA PREVIDENCIA SOCIAL-AT CIVIL-FOSPA	366.289,00	467.427,14	101.138,14
121029070072	CONTRIBUICOES PARA PREVIDENCIA SOCIAL-AT CIVIL-FEPAGRO	65.373,00	372.614,19	307.241,19
121029070074	CONTRIBUICOES PARA PREVIDENCIA SOCIAL-AT CIVIL-FEPPS	54.326,00	47.400,26	6.925,74-
121029080000	CONTRIBUICAO DE SERVIDOR PARA O REGIME PROPRIO DE PREVIDENCIA - ATIVO MILITAR	30.177.671,00	29.479.582,24	698.088,76-
121029080002	CONTRIBUICOES PARA PREVIDENCIA SOCIAL-AT MILITAR-EXECUTIVO	30.177.671,00	29.479.582,24	698.088,76-
121029090000	CONTRIBUICAO DE SERVIDOR PARA O REGIME PROPRIO DE PREVIDENCIA - INATIVO CIVIL	106.569.185,00	111.758.881,48	5.189.696,48
121029090003	CONTRIBUICOES PARA PREVIDENCIA SOCIAL-OUTROS ORGAOS EXEC-PESSOAL CIVIL	44.348.264,00	50.316.118,35	5.967.854,35
121029090008	CONTRIBUICOES PARA PREVIDENCIA SOCIAL-ASSEMBLEIA LEGISLATIVA-PES CIVIL	8.607.729,00	7.610.896,91	996.832,09-
121029090011	CONTRIBUICOES PARA PREVIDENCIA SOCIAL-TR CONTAS ESTADO-PESSOAL CIVIL-INATIVO	6.707.173,00	6.893.476,87	186.303,87
121029090017	CONTRIBUICOES PARA PREVIDENCIA SOCIAL-MINISTERIO PUBLICO-PESSOAL CIVIL	8.828.619,00	7.280.934,91	1.547.684,09-
121029090028	CONTRIBUICOES PARA PREVIDENCIA SOCIAL-TRIBUNAL DE JUSTICA-PESSOAL CIVIL	26.250.178,00	25.151.785,46	1.098.392,54-
121029090031	CONTRIBUICOES PARA PREVIDENCIA SOCIAL-JUSTICA MILITAR-PESSOAL CIVIL-IN	757.753,00	647.364,25	110.388,75-
121029090035	CONTRIBUICOES PARA PREVIDENCIA SOCIAL-SECRETARIA EDUCACAO-PESSOAL CIVIL	3.650.190,00	4.280.157,51	629.967,51
121029090038	CONTRIBUICOES PARA PREVIDENCIA SOCIAL-SECRETARIA DA SAUDE-PESSOAL CIVIL	1.799.751,00	3.739.727,80	1.939.976,80
121029090041	CONTRIBUICOES PARA PREVIDENCIA SOCIAL-INATIVO CIVIL-FERROVIARIOS	57.561,00	55.759,10	1.801,90-
121029090042	CONTRIBUICOES PARA PREVIDENCIA SOCIAL-PESSOAL CIVIL-INATIVOS DA EXTINT	2.613.337,00	2.414.195,18	199.141,82-
121029090057	CONTRIBUICOES PARA PREVIDENCIA SOCIAL - DAER - PESSOAL CIVIL - INATIVO	1.438.419,00	1.827.626,25	389.207,25
121029090060	CONTRIBUICOES PARA PREVIDENCIA SOCIAL - IRGA - PESSOAL CIVIL - INATIVO	14.515,00	13.870,24	644,76-
121029090061	CONTRIBUICOES PARA PREVIDENCIA SOCIAL - - PESSOAL CIVIL - INATIVO	560.780,00	551.875,64	8.904,36-
121029090065	CONTRIBUICOES PARA PREVIDENCIA SOCIAL - IPERGS - PESSOAL CIVIL - INATIVO	886.898,00	922.993,22	36.095,22
121029090067	CONTRIBUICOES PARA PREVIDENCIA SOCIAL - SUPRG - PESSOAL CIVIL - INATIVO	41.605,00	46.759,74	5.154,74
121029090069	CONTRIBUICOES PARA PREVIDENCIA SOCIAL - DETRAN - PESSOAL CIVIL - INATIVO	6.413,00	5.340,05	1.072,95-

EXERCICIO DE 2008

SETOR GOVERNAMENTAL
COMPARATIVO DA RECEITA ORCADA COM A ARRECADADA

RAFE064/00005

ANEXO N. 10

R\$

CODIGO	ESPECIFICACAO	ORCADA	ARRECADADA	DIFERENCA
121029100000	CONTRIBUICAO DE SERVIDOR PARA O REGIME PROPRIO DE PREVIDENCIA - INATIVO MILITAR	15.689.183,00	12.948.953,58	2.740.229,42-
121029100004	CONTRIBUICOES PARA PREVIDENCIA SOCIAL - PODER EXECUTIVO-PESSOAL MILITAR-INATIVO	15.689.183,00	12.948.953,58	2.740.229,42-
121029110000	CONTRIBUICAO DE SERVIDOR PARA O REGIME PROPRIO DE PREVIDENCIA - PENSIONISTA CIV	41.608.417,00	44.942.509,48	3.334.092,48
121029110005	CONTRIBUICOES PARA PREVIDENCIA SOCIAL - PODER EXECUTIVO - PENSIONISTAS - CIVIL	346.167,00	284.163,73	62.003,27-
121029110009	CONTRIBUICOES PARA PREVIDENCIA SOCIAL-ASSEMBLEIA LEGISLATIVA-PENSIONIS	17.674,00	15.586,98	2.087,02-
121029110012	CONTRIBUICOES PARA PREVIDENCIA SOCIAL-TRIBUNAL CONTAS ESTADO-PENSIONIS	44.613,00	16.621,95	27.991,05-
121029110018	CONTRIBUICOES PARA PREVIDENCIA SOCIAL-MINISTERIO PUBLICO - PENSIONISTA	47.136,00	42.858,09	4.277,91-
121029110029	CONTRIBUICOES PARA PREVIDENCIA SOCIAL-TRIBUNAL DE JUSTICA-PESSOAL CIVI	1.930.379,00	1.531.628,95	398.750,05-
121029110032	CONTRIBUICOES PARA PREVIDENCIA SOCIAL-JUSTICA MILITAR-PESSOAL CIVIL-PE	73.417,00	66.357,48	7.059,52-
121029110039	CONTRIBUICOES PARA A PREVIDENCIA SOCIAL-SECRETARIA SAUDE-PESSOAL CIVIL-P	0,00	232,66	232,66
121029110076	CONTRIBUICOES PARA PREVIDENCIA SOCIAL-IPERGS-PESSOAL CIVIL-PENSIONISTA	39.149.031,00	42.985.059,64	3.836.028,64
121029120000	CONTRIBUICAO DE SERVIDOR PARA O REGIME PROPRIO DE PREVIDENCIA - PENSIONISTA MIL	5.446.814,00	29.552,61	5.417.261,39-
121029120006	CONTRIBUICOES PARA PREVIDENCIA SOCIAL - PODER EXECUTIVO - PENSIONISTAS - MILITA	46.814,00	29.552,61	17.261,39-
121029120077	CONTRIBUICOES PARA PREVIDENCIA SOCIAL-PENSIONISTA MILITAR-IPERGS	5.400.000,00	0,00	5.400.000,00-
121029130000	CONTRIBUICAO PREVIDENCIARIA PARA AMORTIZA DO DEFICIT ATUARIAL	11.353.324,00	13.877.504,51	2.524.180,51
121029130100	CONTRIBUICAO PREVIDENCIARIA SUPLEMENTAR-PODER EXECUTIVO-PESSOAL CIV	154.180,00	345.535,23	191.355,23
121029130101	CONTRIBUICAO PREVIDENCIARIA SUPLEMENTAR-PODER EXECUTIVO- PESSOAL MI	8.681.630,00	9.505.294,03	823.664,03
121029130102	CONTRIBUICAO PREVIDENCIARIA SUPLEMENTAR MEMBROS DO MAGISTERIO	180.377,00	826.573,85	646.196,85
121029130104	CONTRIBUICAO PREVIDENCIARIA SUPLEMENTAR PODER JUDICIARIO	1.774.182,00	2.891.561,92	1.117.379,92
121029130105	CONTRIBUICAO PREVIDENCIARIA SUPLEMENTAR MINISTERIO PUBLICO	535.283,00	274.188,74	261.094,26-
121029130106	CONTRIBUICAO PREVIDENCIARIA SUPLEMENTAR TRIBUNAL DE CONTAS DO ESTADO	5.336,00	0,84	5.335,16-
121029130108	CONTRIBUICAO PREVIDENCIARIA SUPLEMENTAR JUSTICA MILITAR	22.336,00	34.349,90	12.013,90
121099000000	OUTRAS CONTRIBUICOES SOCIAIS	527.026.190,00	562.767.829,54	35.741.639,54
121099490000	CONTRIBUICAO PARA ASSISTENCIA MEDICA SERVIDORES VINCULADOS REGIME PREV PROPRI	520.480.127,00	555.777.702,02	35.297.575,02
121099490001	CONTRIBUICAO PARA ASSISTENCIA MEDICA-SERVIDORES-P EXEC-PESSOAL CIVIL	71.235.022,00	68.645.824,69	2.589.197,31-
121099490002	CONTRIBUICAO PARA ASSISTENCIA MEDICA-SERVIDORES-P EXECUTIVO-PES MILIT	15.796.132,00	15.584.310,64	211.821,36-
121099490003	CONTRIBUICAO PARA ASSISTENCIA MEDICA-SERVIDORES P EXECUTIVO-PES CIVIL	71.153.632,00	78.491.119,73	7.337.487,73
121099490004	CONTRIBUICAO PARA ASSISTENCIA MEDICA-SERVIDORES P EXECUTIVO-PES MILIT	16.691.961,00	19.080.702,48	2.388.741,48
121099490005	CONTRIBUICAO PARA ASSISTENCIA MEDICA-PENSIONISTAS P EXECUTIVO - CIVIL	31.391.635,00	31.888.786,21	497.151,21
121099490006	CONTRIBUICAO PARA ASSISTENCIA MEDICA-PENSIONISTAS PODER EXECUTIVO - M	170.671,00	183.848,96	13.177,96
121099490007	CONTRIBUICAO PARA ASSISTENCIA MEDICA-SERVIDORES-ASSEMB LEGISLATIVA-P	4.142.650,00	3.787.875,37	354.774,63-
121099490008	CONTRIBUICAO PARA ASSISTENCIA MEDICA-SERVIDORES- A LEGISLATIVA-PES CI	2.992.905,00	2.640.405,59	352.499,41-

EXERCICIO DE 2008

SETOR GOVERNAMENTAL
COMPARATIVO DA RECEITA ORCADA COM A ARRECADADA

RAFE064/00006

ANEXO N. 10

R\$

CODIGO	ESPECIFICACAO	ORCADA	ARRECADADA	DIFERENCA
121099490009	CONTRIBUICAO PARA ASSISTENCIA MEDICA-PENSIONISTAS ASSEMBLEIA LEGISLAT	10.813,00	10.619,76	193,24-
121099490010	CONTRIBUICAO PARA ASSISTENCIA MEDICA-SERVIDORES-TRIB CONTAS-PESSOAL C	2.696.636,00	3.062.151,99	365.515,99
121099490011	CONTRIBUICAO PARA ASSISTENCIA MEDICA-SERVIDORES-TRIB CONTAS-PESSOAL C	1.834.635,00	2.160.540,51	325.905,51
121099490012	CONTRIBUICAO PARA ASSISTENCIA MEDICA-PENSIONISTAS-TRIBUNAL CONTAS EST	16.806,00	17.060,56	254,56
121099490016	CONTRIBUICAO PARA ASSISTENCIA MEDICA-SERVIDORES M PUBLICO-PESSOAL CIV	7.156.516,00	5.747.439,81	1.409.076,19-
121099490017	CONTRIBUICAO PARA ASSISTENCIA MEDICA-SERVIDORES M PUBLICO-PESSOAL CIV	2.558.014,00	2.071.770,54	486.243,46-
121099490018	CONTRIBUICAO PARA ASSISTENCIA MEDICA-PENSIONISTAS-MINISTERIO PUBLICO	10.054,00	9.132,05	921,95-
121099490019	CONTRIBUICAO PARA ASSISTENCIA MEDICA-AVULSAS	10.565.237,00	14.143.942,91	3.578.705,91
121099490021	CONTRIBUICAO PARA ASSISTENCIA MEDICA-SERVIDORES AUTARQUIAS-PESSOAL CI	2.396.417,00	2.660.802,11	264.385,11
121099490022	CONTRIBUICAO PARA ASSISTENCIA MEDICA-SERVIDORES-AUTARQUIAS-PESSOAL CI	3.781.747,00	3.989.512,89	207.765,89
121099490023	CONTRIBUICAO PARA ASSISTENCIA MEDICA - PENSIONISTAS - AUTARQUIAS	25.268,00	9.686,68	15.581,32-
121099490024	CONTRIBUICAO PARA ASSISTENCIA MEDICA-SERVIDORES-FUNDACOES-PESSOAL CIV	282.822,00	346.452,02	63.630,02
121099490027	CONTRIBUICAO PARA ASSISTENCIA MEDICA - PRECATORIOS/RPV	171.991,00	242.904,97	70.913,97
121099490028	CONTRIBUICAO PARA ASSISTENCIA MEDICA-SERVIDORES-TRIBUNAL JUSTICA-P CI	21.311.414,00	20.970.702,78	340.711,22-
121099490029	CONTRIBUICAO PARA ASSISTENCIA MEDICA-SERVIDORES-TRIBUNAL JUSTICA-P CI	10.941.031,00	11.460.511,04	519.480,04
121099490030	CONTRIBUICAO PARA ASSISTENCIA MEDICA-PENSIONISTAS-TRIBUNAL DE JUSTICA	544.468,00	424.922,07	119.545,93-
121099490031	CONTRIBUICAO PARA ASSISTENCIA MEDICA-SERVIDORES-JUSTICA MILITAR-P CIV	260.804,00	254.548,49	6.255,51-
121099490032	CONTRIBUICAO PARA ASSISTENCIA MEDICA-SERVIDORES-JUSTICA MILITAR-P CIV	262.027,00	236.023,10	26.003,90-
121099490033	CONTRIBUICAO PARA ASSISTENCIA MEDICA-PENSIONISTAS-JUSTICA MILITAR - C	19.488,00	17.609,76	1.878,24-
121099490203	CONTRIBUICOES DO PAMES	75.626.770,00	74.343.187,67	1.283.582,33-
121099490204	CONTRIBUICOES DO PAC	71.908.202,00	84.540.045,41	12.631.843,41
121099490205	CONTRIBUICOES PARA A ASSISTENCIA MEDICA PREFEITURAS	78.737.386,00	93.270.545,14	14.533.159,14
121099490206	CONTRIBUICOES PARA A ASSISTENCIA MEDICA CONVENIOS	15.786.973,00	15.484.716,09	302.256,91-
121099990000	DIVERSAS CONTRIBUICOES SOCIAIS	6.546.063,00	6.990.127,52	444.064,52
121099990002	CONTRIBUICOES PARA PREVIDENCIA SOCIAL - AVULSAS	2.352.345,00	1.575.822,24	776.522,76-
121099990004	PREMIO DO PECULIO FACULTATIVO	3.731.240,00	3.065.094,64	666.145,36-
121099990027	CONTRIBUICAO PARA PREVIDENCIA SOCIAL - PRECATORIOS/RPV	223.447,00	1.534.667,69	1.311.220,69
121099990208	CONTRIBUICAO PREVIDENCIARIA PATRONAL-CEDIDOS CIVIS	239.031,00	814.542,95	575.511,95
130000000000	RECEITA PATRIMONIAL	462.882.736,78	532.231.112,55	69.348.375,77
131000000000	RECEITAS IMOBILIARIAS	28.093.546,60	29.972.707,62	1.879.161,02
131100000000	ALUGUEIS	2.608.143,00	3.495.251,95	887.108,95
131199000000	OUTROS ALUGUEIS	2.608.143,00	3.495.251,95	887.108,95
131199990000	DIVERSOS ALUGUEIS	2.608.143,00	3.495.251,95	887.108,95
131199990001	ALUGUEIS - FEASP	20.569,00	0,00	20.569,00-
131199990002	ALUGUEIS - NAO VINCULADA	2.580.227,00	3.122.140,06	541.913,06
131199990003	ALUGUEIS - FUNDO PENITENCIARIO	0,00	314.722,37	314.722,37

EXERCICIO DE 2008

SETOR GOVERNAMENTAL
COMPARATIVO DA RECEITA ORCADA COM A ARRECADADA

RAFE064/00007

ANEXO N. 10

R\$

CODIGO	ESPECIFICACAO	ORCADA	ARRECADADA	DIFERENCA
131199990007	ALUGUEIS - FESP (BRIGADA MILITAR)	7.347,00	17.147,34	9.800,34
131199990020	ALUGUEIS - FEPEG	0,00	41.242,18	41.242,18
131200000000	ARRENDAMENTOS	24.994.676,00	25.585.282,81	590.606,81
131299000000	OUTROS ARRENDAMENTOS	24.994.676,00	25.585.282,81	590.606,81
131299990000	DIVERSOS ARRENDAMENTOS	24.994.676,00	25.585.282,81	590.606,81
131299990002	ARRENDAMENTOS - NAO VINCULADA	24.994.676,00	25.583.508,44	588.832,44
131299990004	ARRENDAMENTOS FUNDERGS	0,00	1.774,37	1.774,37
131300000000	FOROS	169.086,80	271.694,18	102.607,38
131399000000	OUTROS FOROS	169.086,80	271.694,18	102.607,38
131399990000	DIVERSOS FOROS	169.086,80	271.694,18	102.607,38
131399990002	FOROS - FEPEG	169.086,80	271.694,18	102.607,38
131400000000	LAUDEMIO	138.657,80	379.308,32	240.650,52
131499000000	OUTROS LAUDEMIO	138.657,80	379.308,32	240.650,52
131499990000	LAUDEMIO DIVERSOS	138.657,80	379.308,32	240.650,52
131499990002	LAUDEMIO - FEPEG	138.657,80	379.308,32	240.650,52
131900000000	OUTRAS RECEITAS IMOBILIARIAS	182.983,00	241.170,36	58.187,36
131901000000	TAXA DE OCUPACAO DE IMOVEIS	182.983,00	241.170,36	58.187,36
131901030000	TAXA DE OCUPACAO DE OUTROS IMOVEIS	182.983,00	241.170,36	58.187,36
131901030001	TAXA PELA OCUPACAO DE IMOVEIS - NAO VINCULADA	165.462,00	178.903,74	13.441,74
131901030002	TAXA PELA OCUPACAO DE IMOVEIS - FEPEG	15.000,00	62.266,62	47.266,62
131901030003	TAXA DE OCUPACAO DE IMOVEIS-FEASP	2.521,00	0,00	2.521,00-
132000000000	RECEITAS DE VALORES MOBILIARIOS	409.004.077,05	420.290.485,21	11.286.408,16
132100000000	JUROS DE TITULOS DE RENDA	164.025,00	219.923,75	55.898,75
132199000000	OUTROS JUROS DE TITULOS DE RENDA	164.025,00	219.923,75	55.898,75
132199990000	DIVERSOS JUROS DE TITULOS DE RENDA	164.025,00	219.923,75	55.898,75
132199990003	JUROS DE TITULOS DE RENDA - NAO VINCULAD	164.025,00	219.923,75	55.898,75
132200000000	DIVIDENDOS	182.995.401,00	206.333.352,77	23.337.951,77
132201000000	DIVIDENDOS DE PARTICIPACOES EM SOCIEDADES ECONOMIA MISTA	167.795,00	78.384.417,70	78.216.622,70
132201990000	DIVIDENDOS DE SOCIEDADES DE ECONOMIA MIST	167.795,00	78.384.417,70	78.216.622,70
132201990006	DIVIDENDOS - BANCO DO ESTADO DO RIO GRAN DO SUL, S.A.	0,00	78.218.467,64	78.218.467,64
132201990009	DIVIDENDOS DE PARTICIPACOES EM SOCIEDADE DE ECONOMIA MISTA - NAO VINCULADA	167.795,00	165.950,06	1.844,94-
132202000000	DIVIDENDOS DE PARTICIPACOES DIVERSAS	3.377.606,00	34.639.313,97	31.261.707,97
132202990000	DIVIDENDOS DE PARTICIPACOES DIVERSAS	3.377.606,00	34.639.313,97	31.261.707,97
132202990099	DIVIDENDOS DE OUTRAS PARTICIPACOES	3.377.606,00	34.639.313,97	31.261.707,97
132203000000	JUROS SOBRE O CAPITAL PROPRIO	179.450.000,00	93.309.621,10	86.140.378,90-
132203990000	DIVERSOS JUROS SOBRE O CAPITAL PROPRIO	179.450.000,00	93.309.621,10	86.140.378,90-
132203990002	JUROS SOBRE O CAPITAL PROPRIO - FRE	179.450.000,00	93.309.621,10	86.140.378,90-
132500000000	REMUNERACAO DE DEPOSITOS BANCARIOS	31.671.248,05	63.880.443,88	32.209.195,83
132501000000	REMUNERACAO DE DEPOSITOS DE RECURSOS VINCULADOS	17.670.331,05	34.560.213,55	16.889.882,50
132501020000	REMUNERACAO DEPOSITO BANCARIO RECURSO VINCULADO-FUNDEF	0,00	268.607,98	268.607,98
132501020002	REMUNERACAO DEPOSITO BANCARIO VINCULADO-TRANSFERENCIA FUNDO DE EDUCAC	0,00	268.607,98	268.607,98
132501030000	REMUNERACAO DEPOSITO BANCARIO RECURSO VINCULADO-FUNDO DE SAUDE	5.973.045,05	10.613.706,08	4.640.661,03
132501030001	REMUNERACAO DEPOSITO BANCARIO VINCULADO-FUNDO SAUDE-PISO ATENCAO BASI	36.266,00	2.045,42	34.220,58-

EXERCICIO DE 2008

SETOR GOVERNAMENTAL
COMPARATIVO DA RECEITA ORCADA COM A ARRECADADA

RAFE064/00008

ANEXO N. 10

R\$

CODIGO	ESPECIFICACAO	ORCADA	ARRECADADA	DIFERENCA
132501030002	REMUNERACAO DEPOSITO BANCARIO VINCULADO-FUNDO SAUDE-TETO FIN VIGILANC	315.015,00	516.594,58	201.579,58
132501030003	REMUNERACAO DEPOSITO BANCARIO VINCULADO-FUNDO SAUDE-CAMPANHAS DE VACI	653,00	0,00	653,00-
132501030004	REMUNERACAO DEPOSITO BANCARIO VINCULADO-FUNDO SAUDE-MAC VIGILANCIA SA	1.082.989,00	991.539,50	91.449,50-
132501030005	REMUNERACAO DEPOSITO BANCARIO VINCULADO-FUNDO SAUDE-ATENCAO SAUDE TRA	18.812,00	37.782,18	18.970,18
132501030006	REMUNERACAO DEPOSITO BANCARIO VINCULADO-FUNDO SAUDE-GESTAO PLENA SES-	1.302.595,00	5.280.675,82	3.978.080,82
132501030007	REMUNERACAO DEPOSITO BANCARIO VINCULADO-FUNDO SAUDE-HIV/AIDS E OUTRAS	278.482,00	422.201,28	143.719,28
132501030008	REMUNERACAO DEPOSITO BANCARIO VINCULADO-FUNDO SAUDE-HIV/AIDS-FORMULA	7.869,00	11.030,59	3.161,59
132501030009	REMUNERACAO DEPOSITO BANCARIO VINCULADO-FUNDO SAUDE-SERVICO ATENDIMEN	22.136,00	36.793,64	14.657,64
132501030010	REMUNERACAO DEPOSITO BANCARIO VINCULADO-FUNDO SAUDE-GESTAO VIGILANCIA	103.292,00	144.220,54	40.928,54
132501030011	REMUNERACAO DEPOSITO BANCARIO VINCULADO-FUNDO SAUDE-FORMACAO RECURSOS	16.799,00	0,00	16.799,00-
132501030012	REMUNERACAO DEPOSITO BANCARIO VINCULADO- SUS-FATOR INCENTIVO LABORATORIO CENTR	89.924,00	287.571,70	197.647,70
132501030013	REMUNERACAO DEPOSITO BANCARIO VINCULADO-LACEN ACOES DIAGNOSTICO LABOR	1.885,00	1.053,98	831,02-
132501030014	REMUNERACAO DEPOSITO BANCARIO VINCULADO- SUS-DOENCA AGRAVO NAO-TRANSMISSIVEIS	12.782,00	26.421,52	13.639,52
132501030015	REMUNERACAO DEPOSITO BANCARIO VINCULADO- SUS-SIM E SINV	7.226,00	1.933,36	5.292,64-
132501030016	REMUNERACAO DEPOSITO BANCARIO VINCULADO- SUS-SERVICOS RESIDENCIAIS TERAPEUTICO	12.044,00	12.024,51	19,49-
132501030017	REMUNERACAO DEPOSITO BANCARIO VINCULADO- SUS-REGISTRO CANCER BASE POPULACIONAL	896,00	12.221,61	11.325,61
132501030018	REMUNERACAO DEPOSITO BANCARIO VINCULADO- SUS-ALIMENTACAO E NUTRICAO	4.210,00	14.137,78	9.927,78
132501030019	REMUNERACAO DEPOSITO BANCARIO VINCULADO- SUS-SUBSIST NACL EPID	0,00	2.762,47	2.762,47
132501030020	REMUNERACAO DEPOSITO BANCARIO VINCULADO- SUS-FF-MEDICAMENTOS EXCEPCIONAIS	0,00	927.589,21	927.589,21
132501030021	REMUNERACAO DEPOSITO BANCARIO VINCULADO-CONVENIO MS/SS 2743/03-NUTRIC	3.420,00	15,69	3.404,31-
132501030022	REMUNERACAO DEPOSITO BANCARIO VINCULADO-CONVENIO MS/SS 4093/04-UNIDAD	7.353,00	1.038,15	6.314,85-
132501030023	REMUNERACAO DEPOSITO BANCARIO VINCULADO-CONVENIO FUNASA-MS/SS 1371/03	57.527,00	21.173,92	36.353,08-
132501030024	REMUNERACAO DEPOSITO BANCARIO VINCULADO-ASPS-FARMACIA BASICA	5.045,00	331,73	4.713,27-
132501030034	REMUNERACAO DEPOSITO BANCARIO VINCULADO-CONVENIO MS/FEPPS 4491/05	3.283,00	2.854,32	428,68-
132501030035	REMUNERACAO DEPOSITO BANCARIO VINCULADO-CONVENIO MS/FEPPS 3602/04-SUS	7.206,00	4.580,85	2.625,15-
132501030036	REMUNERACAO DEPOSITO BANCARIO VINCULADO-CONVENIO MS/SS 2515/99-DOENCA	132.453,00	0,00	132.453,00-
132501030037	REMUNERACAO DEPOSITO BANCARIO VINCULADO-CONVENIO MS/SS 2386/00-CASAS	18.294,00	18.481,28	187,28
132501030038	REMUNERACAO DEPOSITO BANCARIO VINCULADO-CONVENIO MS/SS 140/04-CURSO A	5.960,00	648,95	5.311,05-
132501030039	REMUNERACAO DEPOSITO BANCARIO VINCULADO-CONVENIO MS/FEPPS 4493/05-UNI	22.132,00	19.573,98	2.558,02-
132501030040	REMUNERACAO DEPOSITO BANCARIO VINCULADO-CONVENIO MS/FEPPS 4490/05	9.321,00	9.937,86	616,86
132501030041	REMUNERACAO DEPOSITO BANCARIO VINCULADO-CONVENIO FNS-MS/FEPPS 3601/04	10.000,00	12.886,11	2.886,11
132501030087	REMUNERACAO DEPOSITO BANCARIO	30.000,00	56.679,33	26.679,33

EXERCICIO DE 2008

SETOR GOVERNAMENTAL
COMPARATIVO DA RECEITA ORCADA COM A ARRECADADA

RAFE064/00009

ANEXO N. 10

R\$

CODIGO	ESPECIFICACAO	ORCADA	ARRECADADA	DIFERENCA
132501030088	VINCULADO-CONVENIO MS/FEPPS 136/02-HEMO REMUNERACAO DEPOSITO BANCARIO VINCULADO-CONVENIO MS/SS 1273/02-CURSO	3.766,00	750,36	3.015,64-
132501030089	REMUNERACAO DEPOSITO BANCARIO VINCULADO-CONVENIO CGRL-MS/FEPPS 74/03-	1.271,00	865,68	405,32-
132501030090	REMUNERACAO DEPOSITO BANCARIO VINCULADO-CONVENIO CGRL-MS/FEPPS 75/03-	1.402,00	112,38	1.289,62-
132501030091	REMUNERACAO DEPOSITO BANCARIO VINCULADO-CONVENIO MS/FEPPS 49/03-LABOR	23.866,00	19.744,96	4.121,04-
132501030092	REMUNERACAO DEPOSITO BANCARIO VINCULADO-CONVENIO FNS-MS/FEPPS 107-LAB	13.346,00	0,00	13.346,00-
132501030093	REMUNERACAO DEPOSITO BANCARIO VINCULADO-CONVENIO CGRL-MS/FEPPS 47/04-	4.942,00	4.096,72	845,28-
132501030094	REMUNERACAO DEPOSITO BANCARIO VINCULADO-CONVENIO MS-FEPPS 3599-HEMORR	8.790,00	929,30	7.860,70-
132501030095	REMUNERACAO DEPOSITO BANCARIO VINCULADO-CONVENIO CGRL-MS/FEPPS-MEDICA	7.184,00	7.586,23	402,23
132501030096	REMUNERACAO DEPOSITO BANCARIO VINCULADO-CONVENIO MS/SSMA 74/95 E 177	11.301,00	0,00	11.301,00-
132501030101	REMUNERACAO DEPOSITO BANCARIO VINCULADO-CONVENIO MS/SSMA 2552/98	165.099,00	64.615,41	100.483,59-
132501030109	REMUNERACAO DEPOSITO BANCARIO VINCULADO-CONVENIO SERH/AUE/SUS 3210/98	20.185,00	0,00	20.185,00-
132501030110	REMUNERACAO DEPOSITO BANCARIO VINCULADO-CONVENIO MS-FNS/SSMA 3192/98-	333.515,00	0,00	333.515,00-
132501030112	REMUNERACAO DEPOSITO BANCARIO VINCULADO-CONVENIO MS/SS 783/99-CANCER	359.182,00	0,00	359.182,00-
132501030114	REMUNERACAO DEPOSITO BANCARIO VINCULADO-CONVENIO MS/SS 1073/99	72.092,05	722,64	71.369,41-
132501030116	REMUNERACAO DEPOSITO BANCARIO RECURSO VINCULADO-CONVENIO MS/SS 1481-ACESSO ME	3.777,00	7.225,90	3.448,90
132501030125	REMUNERACAO DEPOSITO BANCARIO VINCULADO-CONVENIO FNS/SS 2192-VIGILANC	3.368,00	0,00	3.368,00-
132501030135	REMUNERACAO DEPOSITO BANCARIO VINCULADO-CONVENIO MS/SS 1464/00-AGRAVO	30.110,00	4.728,95	25.381,05-
132501030140	REMUNERACAO DEPOSITO BANCARIO VINCULADO-CONVENIO MS/SS 3033/00-HEMOCE	600.000,00	74.315,74	525.684,26-
132501030143	REMUNERACAO DEPOSITO BANCARIO VINCULADO-CONVENIO MS/SS 2743/01-AQUISI	200.000,00	75.017,26	124.982,74-
132501030145	REMUNERACAO DEPOSITO BANCARIO VINCULADO-CONVENIO INCA/SES 68/02-PREVE	39,00	30.173,71	30.134,71
132501030147	REMUNERACAO DEPOSITO BANCARIO VINCULADO-CONVENIO MS/SS 2352/03-UNIDAD	7.750,00	8.246,77	496,77
132501030149	REMUNERACAO DEPOSITO BANCARIO VINCULADO-CONVENIO MS/SS 2224/03-UNIDAD	14.664,00	17.667,13	3.003,13
132501030151	REMUNERACAO DEPOSITO BANCARIO VINCULADO-CONVENIO MS/SS 3379/04-ATENCA	16.271,00	1.723,58	14.547,42-
132501030163	REMUNERACAO DEPOSITO BANCARIO VINCULADO-CONVENIO FINEP-MCT/FEPPS-CENT	20.000,00	8.271,63	11.728,37-
132501030164	REMUNERACAO DEPOSITO BANCARIO VINCULADO-CONVENIO FINEP-MCT/FEPPS-DIAG	90.000,00	107.817,81	17.817,81
132501030185	REMUNERACAO DEPOSITO BANCARIO VINCULADO-ASPS-SERVICOS DE SAUDE	263.983,00	340.169,73	76.186,73
132501030187	REMUNERACAO DEPOSITO BANCARIO VINCULADO-CONVENIO MS/SS 5419/04-UNIDAD	37.829,00	75.187,80	37.358,80
132501030188	REMUNERACAO DEPOSITO BANCARIO VINCULADO-CONVENIO MS/SS 4080/04	17.108,00	9.294,01	7.813,99-
132501030190	REMUNERACAO DEPOSITO BANCARIO VINCULADO-CONVENIO SS/FEPPS 43/01-EPIDE	7.777,00	725,71	7.051,29-
132501030192	REMUNERACAO DEPOSITO BANCARIO VINCULADO-CONVENIO MS/FEPPS 4492/05-HEM	0,00	20.469,33	20.469,33
132501030193	REMUNERACAO DEPOSITO BANCARIO VINCULADO-CONVENIO MS/FEPPS 950/06-LAFE	0,00	68.164,07	68.164,07

EXERCICIO DE 2008

SETOR GOVERNAMENTAL
COMPARATIVO DA RECEITA ORCADA COM A ARRECADADA

RAFE064/00010

ANEXO N. 10

R\$

CODIGO	ESPECIFICACAO	ORCADA	ARRECADADA	DIFERENCA
132501030194	REMUNERACAO DEPOSITO VINCULADO REMUNERADO-MS/ FEPPS 987/ 06- P DOENCA	0,00	5.627,75	5.627,75
132501030195	REMUNERACAO DEPOSITO BANCARIO VINCULADO-CONVENIO MS/ FEPPS 1238/ 06 -	0,00	3.933,64	3.933,64
132501030196	REMUNERACAO DEPOSITO BANCARIO VINCULADO-CONVENIO MS/ FEPPS 1480/ 06-	0,00	8.557,17	8.557,17
132501030197	REMUNERACAO DEPOSITO BANCARIO VINCULADO- SUS-PROGESUS	0,00	5.766,80	5.766,80
132501030198	REMUNERACAO DEPOSITO BANCARIO VINCULADO-CONVENIO MS/SS 4893/05	8.559,00	11.349,14	2.790,14
132501030199	REMUNERACAO DEPOSITO BANCARIO VINCULADO-CONVENIO MS/SS 4894/05	0,00	17.449,14	17.449,14
132501030200	REMUNERACAO DEPOSITO BANCARIO VINCULADO-CONVENIO MS/SS 1398/06	0,00	1.338,46	1.338,46
132501030201	REMUNERACAO DEPOSITO BANCARIO VINCULADO-CONVENIO MS/SS 1240/06	0,00	7.670,00	7.670,00
132501030202	REMUNERACAO DEPOSITO BANCARIO VINCULADO-CONVENIO FEPPS/MS 943	0,00	13.373,26	13.373,26
132501030203	REM DEP BAN VINCULADO - TRANSF SUS - COMPLEXO REGULADORES	0,00	119.821,08	119.821,08
132501030204	REMUNERACAO DEPOSITO BANCARIO VINCULADO- SUS-COLEGIADO GESTAO REGIONAL	0,00	57.541,48	57.541,48
132501030205	REMUNERACAO DEPOSITO BANCARIO VINCULADO- SUS-PLANEJASUS	0,00	129.607,91	129.607,91
132501030206	REMUNERACAO DEPOSITO BANCARIO VINCULADO- SUS-EDUCACAO EM SAUDE	0,00	66.107,34	66.107,34
132501030207	REMUNERACAO DEPOSITO BANCARIO VINCULADO-MULTAS SISTEMA ESTADUAL AUDIT	0,00	14.843,26	14.843,26
132501030208	REMUNERACAO DEPOSITO BANCARIO VINCULADO-CONVENIO FEPPS/MS 72/08	0,00	46.258,93	46.258,93
132501030209	REMUNERACAO DEPOSITO BANCARIO VINCULADO- SUS-LACEN	0,00	56.464,14	56.464,14
132501030210	REMUNERACAO DEPOSITO BANCARIO VINCULADO-CONVENIO FNS-MS/FEPPS 3065	0,00	36.300,38	36.300,38
132501030211	REMUNERACAO DEPOSITO BANCARIO VINCULADO-CONVENIO FNS-MS/FEPPS 1786	0,00	12.081,99	12.081,99
132501030212	REMUNERACAO DEPOSITO BANCARIO VINCULADO-CONVENIO FNS-MS/FEPPS 3600	0,00	5.316,38	5.316,38
132501030213	REMUNERACAO DEPOSITO BANCARIO VINCULADO- SUS-SISTEMA GESTAO DE QUALIDADE	0,00	45.561,42	45.561,42
132501030214	REMUNERACAO DEPOSITO BANCARIO VINCULADO-CONVENIO FUC/SS 12/07	0,00	19.949,33	19.949,33
132501030215	REMUNERACAO DEPOSITO BANCARIO VINCULADO-CONVENIO FNS/FES 23/2008-APOI	0,00	31.415,70	31.415,70
132501030217	REMUNERACAO DEPOSITO BANCARIO VINCULADO-CONVENIO MS/SS 1895/07	0,00	6.810,54	6.810,54
132501030218	REMUNERACAO DEPOSITO BANCARIO VINCULADO- SUS-SISTEMA DE AUDITORIA	0,00	58.433,87	58.433,87
132501030219	REMUNERACAO DEPOSITO BANCARIO VINCULADO- CONVENIO MS/SS 2971/07-PROC GESTAO REGL	0,00	4.293,40	4.293,40
132501030220	REMUNERACAO DEPOSITO BANCARIO VINCULADO-CONVENIO MS/SS 54/2008	0,00	1.897,20	1.897,20
132501030221	TRANSFERENCIA CONVENIO MS/SS 1535/2007	0,00	511,70	511,70
132501050000	REMUNERACAO DEPOSITO BANCARIO RECURSO VINCULADO-MDE-FNDE	29.133,00	1.944.368,89	1.915.235,89
132501050001	REMUNERACAO DEPOSITOS BANCARIOS VINCULAD - SALARIO-EDUCACAO	0,00	43.255,93	43.255,93
132501050005	REMUNERACAO DEPOSITO BANCARIO VINCULADO-ALIMENTACAO ESCOLAR QUILOMBOS	0,00	38,45	38,45
132501050006	REMUNERACAO DEPOSITO BANCARIO VINCULADO- FNDE-DINHEIRO DIRETO ESCOLA-PDDE	0,00	4.349,74	4.349,74
132501050007	REMUNERACAO DEPOSITO RECURSO VINCULADO-T FNDE-ALIMENTACAO ESCOLAR - PNAE	0,00	142.542,62	142.542,62

EXERCICIO DE 2008

SETOR GOVERNAMENTAL
COMPARATIVO DA RECEITA ORCADA COM A ARRECADADA

RAFE064/00011

ANEXO N. 10

R\$

CODIGO	ESPECIFICACAO	ORCADA	ARRECADADA	DIFERENCA
132501050008	REMUNERACAO DEPOSITO BANCARIO VINCULADO-TRANSPORTE ESCOLAR-RES CD/FND	0,00	340,52	340,52
132501050009	REMUNERACAO DEPOSITO BANCARIO VINCULADO- FNDE-ALIMENTACAO ESCOLAR CHECHE-PNAC	0,00	36,69	36,69
132501050010	REMUNERACAO DEPOSITO BANCARIO VINCULADO- FNDE-ALIMENTACAO ESCOLA INDIGENA-PNAI	0,00	1.859,09	1.859,09
132501050011	REMUNERACAO DEPOSITO BANCARIO VINCULADO- FNDE-EDUCACAO JOVENS E ADULTOS-PEJA	0,00	8.360,39	8.360,39
132501050069	REMUNERACAO DEPOSITO BANCARIO VINCULADO-CONVENIO MEC/SUEPRO 37/98-PRO	0,00	6.186,84	6.186,84
132501050071	REMUNERACAO DEPOSITO BANCARIO VINCULADO-CONVENIO MEC/SUEPRO 80/99-PRO	0,00	17.103,48	17.103,48
132501050072	REMUNERACAO DEPOSITO BANCARIO VINCULADO-CONVENIO FNDE/SE-EDUCACAO JOV	0,00	449,08	449,08
132501050083	REMUNERACAO DEPOSITO BANCARIO VINCULADO-CONVENIO INDESP-CAIXA/SE-GINA	0,00	8.103,07	8.103,07
132501050086	REMUNERACAO DEPOSITO BANCARIO VINCULADO-CONVENIO MEC/SE 304/00-PROEP	0,00	5.282,74	5.282,74
132501050089	REMUNERACAO DEPOSITO BANCARIO VINCULADO-CONVENIO MEC-SEC 45/01-CENTRO	0,00	7.225,28	7.225,28
132501050090	REMUNERACAO DEPOSITO BANCARIO VINCULADO-CONVENIO MEC/SEC 206/01-CENTR	0,00	101.443,20	101.443,20
132501050102	REMUNERACAO DEPOSITO BANCARIO VINCULADO-CONTRATO CEF-ME/SE 164638-43/	0,00	575,10	575,10
132501050103	REMUNERACAO DEPOSITO BANCARIO VINCULADO-CONTRATO CEF-ME/SE 167924-81/	0,00	62,91	62,91
132501050104	REMUNERACAO DEPOSITO BANCARIO VINCULADO-CONTRATO CEF-ME/SE 167023-80/	0,00	1.550,20	1.550,20
132501050109	REMUNERACAO DEPOSITO BANCARIO VINCULADO-CONVENIO FNDE-MEC/SE 837014-E	0,00	954.645,66	954.645,66
132501050110	REMUNERACAO DEPOSITO BANCARIO VINCULADO-CONVENIO FNDE-MEC/SE 812075-I	0,00	2.249,20	2.249,20
132501050111	REMUNERACAO DEPOSITO BANCARIO VINCULADO-CONVENIO FNDE-MEC/SE 812033-I	0,00	8.292,94	8.292,94
132501050113	REMUNERACAO DEPOSITO BANCARIO VINCULADO-CONVENIO FNDE-MEC/SE-FORMACAO	0,00	15.008,65	15.008,65
132501050114	REMUNERACAO DEPOSITO BANCARIO VINCULADO-CONVENIO FNDE-ME/SE 843018/05	0,00	25.603,03	25.603,03
132501050115	REMUNERACAO DEPOSITO BANCARIO VINCULADO-CONVENIO FNDE-ME/SE 843019/05	0,00	23.825,93	23.825,93
132501050117	REMUNERACAO DEPOSITO BANCARIO VINCULADO-CONVENIO FNDE-MEC/SE 864005/0	0,00	8.729,87	8.729,87
132501050118	REMUNERACAO DEPOSITO BANCARIO VINCULADO-CONVENIO SEB-MEC/SE 19020/06-	0,00	6.116,74	6.116,74
132501050119	REMUNERACAO DEPOSITO BANCARIO VINCULADO-CONTRATO CEF-ME/SE 160878-74/	0,00	10.076,63	10.076,63
132501050120	REMUNERACAO DEPOSITO BANCARIO VINCULADO-CONTRATO CEF-ME/SE 160877-60/	0,00	3.738,66	3.738,66
132501050121	REMUNERACAO DEPOSITO BANCARIO VINCULADO CONVENIO FNDE-MED/SE 842104/06	0,00	388,18	388,18
132501050123	REMUNERACAO DEPOSITO BANCARIO VINCULADO CONVENIO FNDE-MED/SE 816255/06	0,00	1.849,95	1.849,95
132501050126	REMUNERACAO DEPOSITO BANCARIO VINCULADO CONVENIO FNDE-MEC/FADERS	0,00	245,31	245,31
132501050129	REMUNERACAO DEPOSITO BANCARIO VINCULADO-CONVENIO MCT-FINEP/FETLSVC 36	0,00	3.187,51	3.187,51
132501050130	REMUNERACAO DEPOSITO BANCARIO VINCULADO-CONVENIO ME-SEAD/UERGS 11/05	3.000,00	0,00	3.000,00-
132501050131	REMUNERACA DEPOSITO BANCARIO VINCULADO-CONVENIO FINEP-MCT/UERGS 1416	10.000,00	10.414,41	414,41
132501050132	REMUNERACAO DEPOSITO BANCARIO VINCULADO-CONVENIO FINEP/UERGS 1/04-LAB	10.000,00	10.220,58	220,58
132501050133	REMUNERACAO DEPOSITO BANCARIO VINCULADO CONVENIO FINEP-MCT/UERGS 1/05	0,00	4.070,92	4.070,92

EXERCICIO DE 2008

SETOR GOVERNAMENTAL
COMPARATIVO DA RECEITA ORCADA COM A ARRECADADA

RAFE064/00012

ANEXO N. 10

R\$

CODIGO	ESPECIFICACAO	ORCADA	ARRECADADA	DIFERENCA
132501050134	REMUNERACAO DEPOSITO BANCARIO VINCULADO-CONTRATO UNESCO-FNDE/SE ED 88	0,00	1.961,03	1.961,03
132501050139	REMUNERACAO DEPOSITO BANCARIO VINCULADO-CONVENIO CEEE/UERGS 9915508-P	0,00	2,27	2,27
132501050141	APL FIN CONV UERGS/MUN POA 018/02-CURSO GRADUACAO PEDAGOGICA EDUCAC INF/JV/AD	1.000,00	0,00	1.000,00-
132501050145	REMUNERACAO DEPOSITO BANCARIO VINCULADO-CONVENIO SEBRAE/FETLSVC 174/0	1.133,00	1.157,95	24,95
132501050146	REMUNERACAO DEPOSITO BANCARIO VINCULADO-SERVICOS CURSOS EXTENSAO	1.000,00	5.734,29	4.734,29
132501050147	APLICACOES FINANCEIRAS-RECEITAS DE SERVI EM CONCURSOS VESTIBULARES-UERGS	1.000,00	0,00	1.000,00-
132501050148	REMUNERACAO DE DEPOSITOS DE RECURSOS VINCULADOS-CONTRATO UNESCO/UERGS-ALFABE	2.000,00	0,00	2.000,00-
132501050150	REMUNERACAO DEPOSITO BANCARIO VINCULADO-CONTRATO MCT-CEF/SE 208771-22	0,00	1.569,77	1.569,77
132501050152	REMUNERACAO DEPOSITO BANCARIO VINCULADO-CONVENIO MESP-CEF/SE 199415-9	0,00	7.043,82	7.043,82
132501050153	REMUNERACAO DEPOSITO BANCARIO VINCULADO-CONTRATO MESP-CEF/SE 196014-8	0,00	13.027,53	13.027,53
132501050154	REMUNERACAO DEPOSITO BANCARIO VINCULADO-CONTRATO MESP-CEF/SE 202568-2	0,00	5.087,21	5.087,21
132501050155	REMUNERACAO DEPOSITO BANCARIO VINCULADO-CONTRATO MESP-CEF/SE 202567-1	0,00	14.087,59	14.087,59
132501050156	REMUNERACAO DEPOSITO BANCARIO VINCULADO-CONTRATO MESP-CEF/SE 196016-0	0,00	3.618,75	3.618,75
132501050157	REMUNERACAO DEPOSITO BANCARIO VINCULADO-CONTRATO MESP-CEF/SE 196015-9	0,00	13.592,93	13.592,93
132501050158	REMUNERACAO DEPOSITO BANCARIO VINCULADO-CONTRATO MESP-CEF/SE 196013-7	0,00	15.652,88	15.652,88
132501050159	REMUNERACAO DEPOSITO BANCARIO VINCULADO-CONTRATO MESP-CEF/SE 196002-4	0,00	15.103,29	15.103,29
132501050160	REMUNERACAO DEPOSITO BANCARIO VINCULADO-CONTRATO MESP-CEF/SE 196012-6	0,00	15.652,88	15.652,88
132501050161	REMUNERACAO DEPOSITO BANCARIO VINCULADO-CONTRATO MCT-CEF/SE 197765-92	0,00	4.764,95	4.764,95
132501050163	REMUNERACAO DEPOSITO BANCARIO VINCULADO-CONVENIO INEP-ME/SE 2004/2007	0,00	2.569,59	2.569,59
132501050168	REMUNERACAO DEPOSITO BANCARIO VINCULADO-CONVENIO FNDE/SE 806053/07	0,00	64.205,74	64.205,74
132501050169	REMUNERACAO DEPOSITO BANCARIO VINCULADO-TRANSF FNDE-PROGRAMA BRASIL A	0,00	3.843,66	3.843,66
132501050170	REMUNERACAO DEPOSITO BANCARIO VINCULADO- FNDE-PNAE PRE-ESCOLA	0,00	1.499,93	1.499,93
132501050171	REMUNERACAO DEPOSITO BANCARIO VINCULADO-CONVENIO FNDE/SE 864012/07	0,00	22.901,23	22.901,23
132501050172	REMUNERACAO DEPOSITO BANCARIO VINCULADO-CONVENIO MEC/UERGS 83/07	0,00	1.016,18	1.016,18
132501050173	REMUNERACAO DEPOSITO BANCARIO VINCULADO-CONVENIO FNDE/SE 816227/07	0,00	18.008,84	18.008,84
132501050174	REMUNERACAO DEPOSITO BANCARIO-CONVENIO ME/SUEPRO 23/2007-PQTP	0,00	49.129,69	49.129,69
132501050175	REMUNERACAO DEPOSITO BANCARIO VINCULADO-CONVENIO ME/SUEPRO 24/2007-PQ	0,00	140.602,89	140.602,89
132501050176	REMUNERACAO DEPOSITO BANCARIO VINCULADO-CONVENIO ME/FETLSVS 22/2007-C	0,00	75.460,00	75.460,00
132501050177	REMUNERACAO DEPOSITO BANCARIO VINCULADO-CONVENIO ME/UERGS 100/07	0,00	871,71	871,71
132501050178	REMUNERACAO DEPOSITO BANCARIO VINCULADO-CONVENIO INEP-MEC/SE 10/08	0,00	8.772,79	8.772,79
132501990000	DIVERSAS REMUNERACOES DE DEPOSITOS BANCAR VINCULADOS	11.668.153,00	21.733.530,60	10.065.377,60
132501990001	REMUNERACAO DEPOSITO BANCARIO VINCULADO-	23.917,00	16.827,18	7.089,82-

EXERCICIO DE 2008

SETOR GOVERNAMENTAL
COMPARATIVO DA RECEITA ORCADA COM A ARRECADADA

RAFE064/00013

ANEXO N. 10

R\$

CODIGO	ESPECIFICACAO	ORCADA	ARRECADADA	DIFERENCA
	FNAS-ATENCAO DEFICIENCIA FISICA-APPD			
132501990002	REMUNERACAO DEPOSITO BANCARIO VINCULADO-FNAS-ATENCAO PESSOA IDOSA-API	27.218,00	19.255,87	7.962,13-
132501990003	REMUNERACAO DEPOSITO RECURSO VINCULADO-T FNAS-ATENCAO A CRIANCA-AC	62.759,00	42.484,55	20.274,45-
132501990004	REMUNERACAO DEPOSITO BANCARIO VINCULADO-FNAS-ATENCAO A CRIANCA-ABRIGO	8.001,00	5.858,02	2.142,98-
132501990005	REMUNERACAO DEPOSITO BANCARIO VINCULADO-FNAS-BENEFICIO PRESTACAO CONTINUADA	265,00	0,00	265,00-
132501990007	REMUNERACAO DEPOSITO BANCARIO VINCULADO-FNAS-ERRADICACAO TRABALHO INFANTIL	603,00	63,89	539,11-
132501990008	REMUNERACAO DEPOSITO BANCARIO VINCULADO-FNAS-ATENCAO INTEGRAL A FAMILIA-AIF	3.551,00	1.171,48	2.379,52-
132501990009	REMUNERACAO DEPOSITO BANCARIO VINCULADO-FNAS-SENTINELA	6.087,00	1.427,31	4.659,69-
132501990010	REMUNERACAO DEPOSITO BANCARIO VINCULADO-FNAS-PISO ALTA COMPLEXIDADE I	3.104,00	7.830,62	4.726,62
132501990011	REMUNERACAO DEPOSITO BANCARIO VINCULADO-FNAS-PISO FIXO MEDIA COMPLEXIDADE	4.308,00	11.334,96	7.026,96
132501990012	REMUNERACAO DEPOSITO BANCARIO VINCULADO-FNAS-PISO TRANSICAO MEDIA COMPLEXIDAD	2.851,00	5.364,97	2.513,97
132501990013	REMUNERACAO DEPOSITO BANCARIO VINCULADO-FNAS-PISO BASICO TRANSICAO	2.569,00	3.540,78	971,78
132501990014	REMUNERACAO DEPOSITO BANCARIO VINCULADO-TRANSFERENCIA FNAS-PISO BASIC	379,00	0,00	379,00-
132501990015	REMUNERACAO DEPOSITO BANCARIO VINCULADO-ALTA COMPLEXIDADE JORNADA URB	59,00	860,64	801,64
132501990016	REMUNERACAO DEPOSITO BANCARIO VINCULADO-BALSA PETI URBANA E RURAL	67,00	0,00	67,00-
132501990023	REMUNERACAO DEPOSITO BANCARIO VINCULADO-CONVENIO MJ/STCAS-FECA-INFORM	0,00	75,85	75,85
132501990024	REMUNERACAO DEPOSITO BANCARIO VINCULADO-CONVENIO MF/STCAS 23/98-DIREI	0,00	915,45	915,45
132501990035	REMUNERACAO DEPOSITO BANCARIO VINCULADO-CONVENIO MAS/FGTAS 701/91	0,00	35,65	35,65
132501990044	REMUNERACAO DEPOSITO BANCARIO VINCULADO-CONVENIO MC/FASE 372/04	1.000,00	2.414,12	1.414,12
132501990046	REMUNERACAO DEPOSITO BANCARIO VINCULADO-CONVENIO SEDH/FASE 149/05-CEN	5.000,00	5.987,64	987,64
132501990050	REMUNERACAO DEPOSITO BANCARIO VINCULADO-CONVENIO MPAS/STCAS 1348/2000	12.644,00	9.235,02	3.408,98-
132501990054	REMUNERACAO DEPOSITO BANCARIO VINCULADO-CONVENIO MDSCF/STCAS 177/2004	32.699,00	0,00	32.699,00-
132501990057	REMUNERACAO DEPOSITO BANCARIO VINCULADO-TRANSFERENCIA SUS-ATENDIMENTO	600.000,00	4.218,31	595.781,69-
132501990059	REMUNERACAO DEPOSITO BANCARIO VINCULADO-CONVENIO MIN/SOPS 163/04-AGUA	1.692,00	0,00	1.692,00-
132501990076	REMUNERACAO OUTRO DEPOSITO BANCARIO VINCULADO-PRO-RURAL 2000-BIRD-OP CR EXT	0,00	412.351,73	412.351,73
132501990094	REMUNERACAO OUTRO DEPOSITO RECURSO VINCULADO-FUNDO PREVIDENCIARIO	0,00	107,24	107,24
132501990112	REMUNERACAO DEPOSITO BANCARIO VINCULADO-CONVENIO MMA-FNMA/STCAS-POVOS	0,00	125,67	125,67
132501990119	REMUNERACAO DEPOSITO BANCARIO VINCULADO-MATA ATLANTICA	291.196,00	280.668,51	10.527,49-
132501990124	REMUNERACAO DEPOSITO BANCARIO VINCULADO-CONVENIO MI/GAB REF AGRARIA 0	0,00	8.900,90	8.900,90
132501990128	REMUNERACAO DEPOSITO BANCARIO VINCULADO-CONVENIO MJ/SJS 85/03-PENITEN	1.025.600,00	16.497,89	1.009.102,11-
132501990129	REMUNERACAO DEPOSITO BANCARIO VINCULADO-CONVENIO MJ/SJS 61/03-PRESIDI	475.100,00	34.146,45	440.953,55-
132501990130	REMUNERACAO DEPOSITO BANCARIO VINCULADO-CONVENIO MIN/GRAC-POMARES DE	0,00	31.879,48	31.879,48

EXERCICIO DE 2008

SETOR GOVERNAMENTAL
COMPARATIVO DA RECEITA ORCADA COM A ARRECADADA

RAFE064/00014

ANEXO N. 10

R\$

CODIGO	ESPECIFICACAO	ORCADA	ARRECADADA	DIFERENCA
132501990131	REMUNERACAO DEPOSITO BANCARIO VINCULADO-CONVENIO ME/SJS 64/04	8.264,00	4.679,26	3.584,74-
132501990132	REMUNERACAO DEPOSITO BANCARIO VINCULADO-ACORDO GEF-BM/SCP-BIODIVERSID	0,00	1.114,61	1.114,61
132501990133	REMUNERACAO DEPOSITO BANCARIO VINCULADO-CONTRATO MDA-CEF/SAA-PRONAF	0,00	1.275,72	1.275,72
132501990134	REMUNERACAO DEPOSITO BANCARIO VINCULADO-CONTRATO MDA-CEF/SAA-PRONAF	0,00	4.462,07	4.462,07
132501990135	REMUNERACAO DEPOSITO BANCARIO VINCULADO-CONTRATO MDA-CEF/SAA 157925-8	0,00	6.509,92	6.509,92
132501990136	REMUNERACAO DEPOSITO BANCARIO VINCULADO-CONTRATO MDA-CEF/SAA 157899-6	0,00	7.580,13	7.580,13
132501990138	REMUNERACAO DEPOSITO BANCARIO VINCULADO-CONVENIO MAPA/SAA 3/04	0,00	7.366,82	7.366,82
132501990140	REMUNERACAO DEPOSITO BANCARIO VINCULADO-CONVENIO SPR-MIN/SAA 045/2004	0,00	22.558,83	22.558,83
132501990146	REMUNERACAO DEPOSITO BANCARIO VINCULADO-CONVENIO MC/SC E84/96-OSPA	84.517,00	79.858,10	4.658,90-
132501990147	REMUNERACAO DEPOSITO BANCARIO RECURSO VINCULADO-CONVENIO MJ-DPRF/SJS-DETRAN	10.979,00	2.277,88	8.701,12-
132501990148	REMUNERACAO DEPOSITO BANCARIO VINCULADO-CONVENIO EMBRATUR/SETUR 42/96	13.869,00	9.505,46	4.363,54-
132501990173	REMUNERACAO DEPOSITO BANCARIO VINCULADO-CONVENIO MTA/FGTAS 18/92-SEGU	162.367,00	161.179,80	1.187,20-
132501990178	REMUNERACAO DEPOSITO RECURSO VINCULADO-CONVENIO MMA-FNMA/SEMA 106/04	31.101,00	2.284,79	28.816,21-
132501990200	REMUNERACAO OUTRO DEPOSITO BANCARIO VINCULADO-FUNDOPARELHAMENTO MINISTER	812.486,00	1.126.072,91	313.586,91
132501990207	REMUNERACAO OUTRO DEPOSITO BANCARIO VINCULADO-FUNDO DESENVOLVIMENTO SOCIAL	0,00	1.421.729,14	1.421.729,14
132501990214	REMUNERACAO DEPOSITO BANCARIO VINCULADO RECURSO 0179-ASSEMBLEIA LEGISLATIVA	0,00	2,51	2,51
132501990216	REMUNERACAO OUTRO DEPOSITO BANCARIO VINCULADO-PODER JUDICIARIO	2.291.070,00	39.715,92	2.251.354,08-
132501990223	REMUNERACAO DEPOSITO BANCARIO VINCULADO-CONTRIBUICAO INTERVENCAO DOMI	0,00	53.378,52	53.378,52
132501990224	REMUNERACAO OUTRO DEPOSITO BANCARIO VINCULADO-FUNDO ESPECIAL DO PTEROLEO	10.414,00	168.258,37	157.844,37
132501990225	REMUNERACAO OUTRO DEPOSITO BANCARIO VINCULADO-COMPENSACAO FIN RECURSO HIDRI	184.453,00	325.668,08	141.215,08
132501990227	APLICACOES FINANCEIRAS - EMPRESTIMO BID-PROGUAIBA N 776/OC-BR	10.000,00	0,00	10.000,00-
132501990228	APLICACOES FINANCEIRAS - EMPRESTIMO BID-PRO-GUAIBA N 911/SF-BR	10.000,00	0,00	10.000,00-
132501990229	REMUNERACAO OUTRO DEPOSITO BANCARIO RECU VINCULADO-ASSIST BID-LEI 10923/97	207,00	189,41	17,59-
132501990235	REMUNERACAO DEPOSITO BANCARIO VINCULADO-TAXAS CUSTAS E EMOLUMENTOS-JU	1.864.200,00	9.033.241,32	7.169.041,32
132501990237	REMUNERACAO DEPOSITO BANCARIO VINCULADO-CONVENIO CAPES-ME/FAPERGS-POS	0,00	25.923,18	25.923,18
132501990238	REMUNERACAO DEPOSITO BANCARIO VINCULADO-CONVENIO FINEP-MCT/FAPERGS-AP	0,00	988,89	988,89
132501990239	REMUNERACAO DEPOSITO BANCARIO VINCULADO-CONVENIO FINEP/FAPERGS 4255/0	0,00	143.621,17	143.621,17
132501990240	REMUNERACAO DEPOSITO BANCARIO VINCULADO-CONVENIO CNPQ-MCT/FAPERGS 43/	0,00	4.205,47	4.205,47
132501990241	REMUNERACAO DEPOSITO BANCARIO VINCULADO-CONVENIO CNPQ-MCT/FAPERGS-PRO	0,00	8.882,88	8.882,88
132501990242	REMUNERACAO DEPOSITO BANCARIO VINCULADO-CONVENIO FINEP-MCT/FAPERGS-PA	0,00	7.801,36	7.801,36
132501990243	REMUNERACAO DEPOSITO BANCARIO VINCULADO-CONVENIO MS-SUS/MCT-CNPQ/FAPE	0,00	975,62	975,62
132501990244	REMUNERACAO DEPOSITO BANCARIO VINCULADO-CONVENIO CNPQ-MCT/FAPERGS-BOL	0,00	6.627,70	6.627,70

EXERCICIO DE 2008

SETOR GOVERNAMENTAL
COMPARATIVO DA RECEITA ORCADA COM A ARRECADADA

RAFE064/00015

ANEXO N. 10

R\$

CODIGO	ESPECIFICACAO	ORCADA	ARRECADADA	DIFERENCA
132501990252	REMUNERACAO DEPOSITO BANCARIO VINCULADO-CONVENIO FPEC/FZB-MATA ATLANT	8.000,00	242,09	7.757,91-
132501990254	REMUNERACAO DEPOSITO BANCARIO VINCULADO-CONVENIO FINEP/CIENTEC 010405	0,00	17.515,87	17.515,87
132501990256	REMUNERACAO DEPOSITO BANCARIO VINCULADO-CONVENIO FINEP/CIENTEC-PRUMO	0,00	5.188,59	5.188,59
132501990269	REMUNERACAO DEPOSITO BANCARIO VINCULADO-CONVENIO FINEP/CIENTEC-MULTIC	0,00	1.001,02	1.001,02
132501990272	REMUNERACAO DEPOSITO BANCARIO VINCULADO-CONVENIO FINEP/CIENTEC CT-INF	0,00	15.738,38	15.738,38
132501990276	REMUNERACAO DEPOSITO BANCARIO VINCULADO-CONVENIO FINEP-MCT/CIENTEC-LA	0,00	7.067,96	7.067,96
132501990277	REMUNERACAO DEPOSITO BANCARIO VINCULADO-CONVENIO FINEP/CIENTEC-LABORA	0,00	3.590,23	3.590,23
132501990278	REMUNERACAO DEPOSITO BANCARIO VINCULADO-SERVICOS PROGRAMA APOIO EXPO	0,00	9.203,89	9.203,89
132501990279	REMUNERACAO DEPOSITO BANCARIO VINCULADO-NUCLEO INOVACAO E TRANSFERENC	0,00	7.321,23	7.321,23
132501990280	REMUNERACAO DEPOSITO BANCARIO VINCULADO CONVENIO FNCA-SEDH-PR/TJ 69/06	0,00	6.644,43	6.644,43
132501990281	REMUNERACAO DEPOSITO BANCARIO VINCULADO-CONVENIO FINEP-MCT/CIENTEC 01	0,00	23.687,83	23.687,83
132501990284	REMUNERACAO DEPOSITO BANCARIO VINCULADO-CONVENIO DNIT/METROPLAN PP254	100.000,00	99.478,77	521,23-
132501990291	REMUNERACAO DEPOSITO BANCARIO VINCULADO-CONVENIO MMA/FEPAM 135-LICENC	1.717,00	0,00	1.717,00-
132501990296	REMUNERACAO DEPOSITO BANCARIO VINCULADO-CONVENIO MMA-PNMA 23-QUALIDAD	178,00	0,00	178,00-
132501990304	REMUNERACAO DEPOSITO BANCARIO VINCULADO-CONVENIO FINEP-MCT/FEPAGRO-EC	0,00	62,78	62,78
132501990305	REMUNERACAO DEPOSITO BANCARIO VINCULADO-CONVENIO SEE-ME/FUNDERGS-PRAT	1.834,00	0,00	1.834,00-
132501990306	REMUNERACAO DEPOSITO BANCARIO VINCULADO-CONTR CEF/ME/FADERGS-QUADRA E	3.265,00	0,00	3.265,00-
132501990307	REMUNERACAO DEPOSITO BANCARIO VINCULADO-CONTRATO CEF-ME/FADERGS-QUADR	11.196,00	0,00	11.196,00-
132501990308	REMUNERACAO DEPOSITO BANCARIO VINCULADO-CONTRATO CEF-ME/FADERGS-QUADR	3.265,00	0,00	3.265,00-
132501990309	REMUNERACAO DEPOSITO BANCARIO VINCULADO-CONTRATO CEF-ME/FADERGS-QUADR	6.530,00	0,00	6.530,00-
132501990311	REMUNERACAO DEPOSITO BANCARIO VINCULADO-CONVENIO DNER/ST-DAER PG 074/	11.453,00	8.219,65	3.233,35-
132501990312	REMUNERACAO DEPOSITO BANCARIO VINCULADO-CONVENIO ANEEEL/AGERGS 8/98-D	5.300,00	28.316,18	23.016,18
132501990329	REMUNERACAO DEPOSITO BANCARIO VINCULADO-CONVENIO FAPERGS/CNPQ-MCT - P	0,00	20.700,05	20.700,05
132501990349	REMUNERACAO DEPOSITO BANCARIO VINCULADO-CONVENIO MJ-DPRF/SJS-DETRAN-M	500,00	1.209,41	709,41
132501990350	REMUNERACAO DEPOSITO BANCARIO VINCULADO-ACAO CIVIL PUBLICA MPF 990001	60,00	0,00	60,00-
132501990374	REMUNERACAO DEPOSITO BANCARIO VINCULADO-CONVENIO SGPR/SJS 37/05-PROTE	28.632,00	8.140,75	20.491,25-
132501990375	REMUNERACAO DEPOSITO BANCARIO VINCULADO-CONTRATO CEF-MJ/SJS-PENITENCI	691.800,00	312.558,86	379.241,14-
132501990376	REMUNERACAO DEPOSITO BANCARIO VINCULADO-CONTRATO CEF-MDSCF/STCAS 1766	10.782,00	767,50	10.014,50-
132501990377	REMUNERACAO DEPOSITO BANCARIO VINCULADO-CONTRATO CEF-MDSCF/STCAS 1766	13.412,00	956,35	12.455,65-
132501990378	REMUNERACAO DEPOSITO BANCARIO VINCULADO-CONTRATO CEF-MDSCF/STCAS 1766	8.047,00	573,82	7.473,18-
132501990379	REMUNERACAO DEPOSITO BANCARIO VINCULADO-CONVENIO MDSCF/STCAS-HORTA CO	13.433,00	1.572,48	11.860,52-
132501990380	REMUNERACAO DEPOSITO BANCARIO	11.999,00	4.693,16	7.305,84-

EXERCICIO DE 2008

SETOR GOVERNAMENTAL
COMPARATIVO DA RECEITA ORCADA COM A ARRECADADA

RAFE064/00016

ANEXO N. 10

R\$

CODIGO	ESPECIFICACAO	ORCADA	ARRECADADA	DIFERENCA
	VINCULADO-TERMO MDSCF/STCAS 22-CADASTRO			
132501990381	REMUNERACAO DEPOSITO BANCARIO VINCULADO-CONVENIO SEDH-PR/SJS 23/05	1.689,00	8,55	1.680,45-
132501990382	REMUNERACAO DEPOSITO BANCARIO VINCULADO-CONVENIO SENASP-MJ/SJS 115/05	37.042,00	124,09	36.917,91-
132501990383	REMUNERACAO DEPOSITO BANCARIO VINCULADO-CONVENIO SENASP-MJ/SJS 116/05	9.834,00	745,04	9.088,96-
132501990384	REMUNERACAO DEPOSITO BANCARIO VINCULADO-CONVENIO SENASP-MJ/SJS 118/05	9.158,00	1.356,16	7.801,84-
132501990385	REMUNERACAO DEPOSITO BANCARIO VINCULADO-CONVENIO SENASP-MJ/SJS 119/05	16.365,00	483,51	15.881,49-
132501990386	REMUNERACAO DEPOSITO BANCARIO VINCULADO-CONVENIO SENASP-MJ/SJS 120/05	17.447,00	645,45	16.801,55-
132501990387	REMUNERACAO DEPOSITO BANCARIO VINCULADO-CONVENIO SENASP-MJ/SJS 122/05	151.639,00	24.954,41	126.684,59-
132501990388	REMUNERACAO DEPOSITO BANCARIO VINCULADO-CONVENIO SENASP-MJ/SJS 123/05	6.624,00	73,85	6.550,15-
132501990389	REMUNERACAO DEPOSITO BANCARIO VINCULADO-CONVENIO SENASP-MJ/SJS 124/05	65.996,00	10.472,24	55.523,76-
132501990390	REMUNERACAO DEPOSITO BANCARIO VINCULADO-CONVENIO SENASP-MJ/SJS 126/05	23.015,00	1.566,43	21.448,57-
132501990394	REMUNERACAO DEPOSITO BANCARIO VINCULADO-CONVENIO MPOG/TCE 10/06-PROMO	1.261.081,00	50.689,70	1.210.391,30-
132501990396	REMUNERACAO DEPOSITO BANCARIO VINCULADO-CONVENIO FNDE-MEC/SJS 833010/	10.436,00	6.203,46	4.232,54-
132501990397	REMUNERACAO DEPOSITO BANCARIO VINCULADO-CONVENIO BCB-MF/SJS 59/06-ESC	5.341,00	40.471,09	35.130,09
132501990398	REMUNERACAO DEPOSITO BANCARIO VINCULADO-CONVENIO SENASP-MJ/SJS 112/06	0,00	26.786,11	26.786,11
132501990399	REMUNERACAO DEPOSITO BANCARIO VINCULADO-CONVENIO SENASP-MJ/SJS 113/06	0,00	10.885,06	10.885,06
132501990400	REMUNERACAO DEPOSITO BANCARIO VINCULADO-CONVENIO SENASP-MJ/SJS 115/06	0,00	20.147,01	20.147,01
132501990401	REMUNERACAO DEPOSITO BANCARIO VINCULADO-CONVENIO SENASP-MJ/SJS 116/06	0,00	11.092,97	11.092,97
132501990402	REMUNERACAO DEPOSITO BANCARIO VINCULADO-CONVENIO SENASP-MJ/SJS 117/06	0,00	846,01	846,01
132501990403	REMUNERACAO DEPOSITO BANCARIO VINCULADO-CONVENIO SENASP-MJ/SJS 119/06	0,00	75.370,26	75.370,26
132501990404	REMUNERACAO DEPOSITO BANCARIO VINCULADO-CONVENIO SENASP-MJ/SJS 120/06	0,00	7.788,01	7.788,01
132501990405	REMUNERACAO DEPOSITO BANCARIO VINCULADO-CONVENIO SENASP-MJ/SJS 121/06	0,00	27.475,45	27.475,45
132501990406	REMUNERACAO DEPOSITO BANCARIO VINCULADO-CONVENIO SENASP-MJ/SJS 122/06	0,00	47.820,88	47.820,88
132501990407	REMUNERACAO DEPOSITO BANCARIO VINCULADO-CONVENIO SENASP-MJ/SJS 123/06	0,00	23.985,37	23.985,37
132501990408	REMUNERACAO DEPOSITO BANCARIO VINCULADO-CONVENIO SENASP-MJ/SJS 132/06	0,00	29.636,92	29.636,92
132501990409	REMUNERACAO DEPOSITO BANCARIO VINCULADO-CONVENIO EMBRAPA-MA/FEPAGRO 2	0,00	33.500,69	33.500,69
132501990410	REMUNERACAO DEPOSITO BANCARIO VINCULADO-CONTRATO CEF-MPOG/GE 24/06-PN	0,00	94.323,52	94.323,52
132501990411	REMUNERACAO DEPOSITO BANCARIO VINCULADO-CONVENIO FINEP/CIENTEC 010611	0,00	27.843,35	27.843,35
132501990420	REMUNERACAO DEPOSITO BANCARIO VINCULADO CONVENIO SENASP-MJ/SJS 114/06	0,00	6.456,95	6.456,95
132501990422	REMUNERACAO DEPOSITO BANCARIO VINCULADO-CONVENIO FINEP-MCT/CIENTEC 01	0,00	4.192,24	4.192,24
132501990423	REMUNERACAO DEPOSITO BANCARIO VINCULADO-CONVENIO SENASP-MJ/SJS 118/06	0,00	30.597,12	30.597,12
132501990429	REMUNERACAO DEPOSITO BANCARIO VINCULADO-TRANSFERENCIA FUNDO MUNICIPAL	0,00	17.801,17	17.801,17

EXERCICIO DE 2008

SETOR GOVERNAMENTAL
COMPARATIVO DA RECEITA ORCADA COM A ARRECADADA

RAFE064/00017

ANEXO N. 10

R\$

CODIGO	ESPECIFICACAO	ORCADA	ARRECADADA	DIFERENCA
132501990430	REMUNERACAO DEPOSITO BANCARIO VINCULADO-FUNDO ESTADUAL CRIANCA E ADOL	0,00	79.761,15	79.761,15
132501990431	REMUNERACAO DEPOSITO BANCARIO VINCULADO-PESQUISA CULTURA DO ARROZ	0,00	2.609,75	2.609,75
132501990434	REMUNERACAO DEPOSITO BANCARIO VINCULADO-FUNORE	0,00	2.648.179,49	2.648.179,49
132501990435	REMUNERACAO DEPOSITO BANCARIO VINCULADO-CONTRATO CE-MJ/SJS 207491-14/	845.907,00	704.814,64	141.092,36-
132501990436	REMUNERACAO DEPOSITO BANCARIO VINCULADO-CONTRATO CEF-MJ/SJS 207487-55	41.325,00	34.405,88	6.919,12-
132501990437	REMUNERACAO DEPOSITO BANCARIO VINCULADO CONTRATO CEF-MJ/SJS 207488-69/06	41.541,00	34.585,36	6.955,64-
132501990438	REMUNERACAO DEPOSITO BANCARIO VINCULADO CONTRATO CEF-MJ/SJS 207489-73/06	40.346,00	33.621,87	6.724,13-
132501990439	REMUNERACAO DEPOSITO BANCARIO VINCULADO CONTRATO CEF-MJ/SJS 207490-00/06	39.835,00	33.165,17	6.669,83-
132501990440	REMUNERACAO DEPOSITO BANCARIO VINCULADO CONTRATO CEF-MJ/SJS 207808-33/06	12.714,00	10.585,29	2.128,71-
132501990441	REMUNERACAO DEPOSITO BANCARIO VINCULADO CONTRATO CEF-MJ/SJS 207807-29/06	12.544,00	9.276,90	3.267,10-
132501990442	REMUNERACAO DEPOSITO BANCARIO VINCULADO-CONVENIO MDA/SAA 173374-55/05	0,00	9.618,30	9.618,30
132501990443	REMUNERACAO DEPOSITO BANCARIO VINCULADO- FNAS-PACTO GESTAO SUAS	0,00	16.042,46	16.042,46
132501990444	REMUNERACAO DEPOSITO BANCARIO VINCULADO-CONVENIO MJ/SJS 54/06-ESCOLA	0,00	534,62	534,62
132501990445	REMUNERACAO DEPOSITO BANCARIO VINCULADO-CONVENIO MJ/SJS 38/06-SISTEMA	0,00	147.206,47	147.206,47
132501990451	REMUNERACAO DEPOSITO BANCARIO VINCULADO-CONVENIO FINEP-MCT/CIENFEC 01	0,00	11.590,18	11.590,18
132501990452	REMUNERACAO DEPOSITO BANCARIO VINCULADO-CONVENIO SEDH-PR/FASE 34/07	0,00	1.881,06	1.881,06
132501990453	REMUNERACAO DEPOSITO BANCARIO VINCULADO-CONVENIO 69/06 FNCA-SEDH-PR/T	0,00	248,87	248,87
132501990454	REMUNERACAO DEPOSITO BANCARIO VINCULADO-CONVENIO SAA/DAER-MANUTENCAO	1.000,00	0,00	1.000,00-
132501990455	REMUNERACAO DEPOSITO BANCARIO VINCULADO-CONVENIO UERGS/SCT 6/06	1.000,00	0,00	1.000,00-
132501990456	REMUNERACAO DEPOSITO BANCARIO VINCULADO-CONVENIO MJ-DEPEN/SUSEP	275,00	0,00	275,00-
132501990460	REMUNERACAO DEPOSITO BANCARIO VINCULADO-CONVENIO SEDH-PR/FASE 25/07	0,00	15.047,59	15.047,59
132501990461	REMUNERACAO DEPOSITO BANCARIO VINCULADO-CONVENIO SEDH-PR/FASE 117/07	0,00	3.480,53	3.480,53
132501990462	REMUNERACAO DEPOSITO BANCARIO VINCULADO-CONVENIO MJ/SSP 297/07	0,00	3.154,57	3.154,57
132501990463	REMUNERACAO DEPOSITO BANCARIO VINCULADO-CONVENIO MJ/SSP 232/07	0,00	15.538,67	15.538,67
132501990464	REMUNERACAO DEPOSITO BANCARIO VINCULADO-CONVENIO MJ/SSP 295/07	0,00	20.903,42	20.903,42
132501990465	REMUNERACAO DEPOSITO BANCARIO VINCULADO-CONVENIO MJ/SSP 296/07	0,00	17.481,81	17.481,81
132501990466	REMUNERACAO DEPOSITO BANCARIO VINCULADO-CONVENIO MJ/SSP 210/07	0,00	33.094,04	33.094,04
132501990467	REMUNERACAO DEPOSITO BANCARIO VINCULADO-CONVENIO MJ/SSP 131/07	0,00	30.313,41	30.313,41
132501990468	REMUNERACAO DEPOSITO BANCARIO VINCULADO-CONVENIO MJ/SSP 132/07	0,00	5.765,17	5.765,17
132501990469	REMUNERACAO DEPOSITO BANCARIO VINCULADO-CONVENIO MJ/SSP 350/07	0,00	36.073,75	36.073,75
132501990470	REMUNERACAO DEPOSITO BANCARIO VINCULADO-CONVENIO MJ/SSP 230/07	0,00	1.082,12	1.082,12
132501990471	REMUNERACAO DEPOSITO BANCARIO VINCULADO-CONVENIO MJ/SSP 231/07	0,00	32.269,12	32.269,12

EXERCICIO DE 2008

SETOR GOVERNAMENTAL
COMPARATIVO DA RECEITA ORCADA COM A ARRECADADA

RAFE064/00018

ANEXO N. 10

R\$

CODIGO	ESPECIFICACAO	ORCADA	ARRECADADA	DIFERENCA
132501990472	REMUNERACAO DEPOSITO BANCARIO VINCULADO-CONVENIO MJ/SSP 130/07	0,00	48.207,98	48.207,98
132501990473	REMUNERACAO DEPOSITO BANCARIO VINCULADO-CONVENIO MJ/SSP 129/07	0,00	30.151,87	30.151,87
132501990474	REMUNERACAO DEPOSITO BANCARIO VINCULADO-CONVENIO MJ/SSP 133/07	0,00	141.126,26	141.126,26
132501990475	REMUNERACAO DEPOSITO BANCARIO VINCULADO-CONVENIO MJ/SSP 134/07	0,00	398.776,86	398.776,86
132501990476	REMUNERACAO DEPOSITO BANCARIO VINCULADO-CONVENIO SEDH-PR/FASE 99/07	0,00	50.426,43	50.426,43
132501990481	REMUNERACAO DEPOSITO BANCARIO VINCULADO-CONVENIO SEDH-PR/FPE 91/07	0,00	9.627,00	9.627,00
132501990482	REMUNERACAO DEPOSITO BANCARIO VINCULADO-CONVENIO SEDH-PR/DP 120/07	0,00	2.832,35	2.832,35
132501990483	REMUNERACAO DEPOSITO BANCARIO VINCULADO-CONVENIO MJ/SSP 53/07	0,00	2.109,09	2.109,09
132501990484	REMUNERACAO DEPOSITO BANCARIO VINCULADO-CONVENIO CNPQ-MCT/FAPERGS 4-0	0,00	33.257,17	33.257,17
132501990487	REMUNERACAO DEPOSITOS BANCARIOS VINCULADOS-CONVENIO MJ/SJS 74/07	0,00	2.430,99	2.430,99
132501990488	REMUNERACAO DEPOSITO BANCARIO VINCULADO-CONTRATO MJ/SSP 0207806-15/20	0,00	14.219,88	14.219,88
132501990489	REMUNERACAO DEPOSITO BANCARIO VINCULADO-CONVENIO FINEP-MCT/CIENTEC 10	0,00	16.432,91	16.432,91
132501990490	REMUNERACAO DEPOSITO BANCARIO VINCULADO-CONVENIO MJ/TJ 17/08	0,00	15.515,73	15.515,73
132501990491	REMUNERACAO DEPOSITO BANCARIO VINCULADO-CONVENIO FINEP-MCT/FEE 107042	0,00	5.579,17	5.579,17
132501990501	REMUNERACAO DEPOSITO BANCARIO VINCULADO-CONVENIO MJ/DPE 16/08	0,00	5.243,13	5.243,13
132501990502	REMUNERACAO DEPOSITO BANCARIO VINCULADO-CONVENIO MJ/DPE 22/08	0,00	17.325,74	17.325,74
132501990503	REMUNERACAO DEPOSITO BANCARIO VINCULADO-ARRENDAMENTO FUNDERGS	0,00	382,49	382,49
132501990504	REMUNERACAO DEPOSITO BANCARIO VINCULADO-CONVENIO MESP/FUNDERGS 200/07	0,00	19.496,55	19.496,55
132501990505	REMUNERACAO DEPOSITO BANCARIO VINCULADO-CONVENIO MESP/FUNDERGS 372/07	0,00	20.973,43	20.973,43
132501990507	REMUNERACAO DEPOSITO BANCARIO VINCULADO-CONVENIO MCT/FEPAGRO 20134200	0,00	251.420,84	251.420,84
132501990508	REMUNERACAO DEPOSITO BANCARIO VINCULADO-CONVENIO MCID/SEHADUR 251034-	0,00	4.087,29	4.087,29
132501990511	REMUNERACAO DEPOSITO BANCARIO VINCULADO-CONTRATO MCID/SEHADUR 0218519	0,00	265.429,79	265.429,79
132501990512	REMUNERACAO DEPOSITO BANCARIO VINCULADO-CONTRATO MCID/SEHADUR 0224352	0,00	429.956,24	429.956,24
132501990513	REMUNERACAO DEPOSITO BANCARIO VINCULADO-CONTRATO MCID/SEHADUR 0224353	0,00	736.752,05	736.752,05
132501990519	REMUNERACAO DEPOSITO BANCARIO VINCULADO-CONVENIO MTUR/STUR 700066/200	0,00	6.285,15	6.285,15
132501990520	REMUNERACAO DEPOSITO BANCARIO VINCULADO-PROJETO ESTRUTURANTE AGROENER	0,00	34.451,26	34.451,26
132501990521	REMUNERACAO DEPOSITO BANCARIO VINCULADO-CONVENIO MJ/SJS 88/2008-SERVI	0,00	1.126,23	1.126,23
132501990522	REMUNERACAO DEPOSITO BANCARIO VINCULADO-CONVENIO MJ/SJS 65/2008-POL I	0,00	20.993,06	20.993,06
132501990523	REMUNERACAO DEPOSITO BANCARIO VINCULADO-CONVENIO MJ/SJS 89/2008-CORRE	0,00	1.221,26	1.221,26
132501990524	REMUNERACAO DEPOSITO BANCARIO VINCULADO-CONVENIO MJ/SJS 90/2008-REAP	0,00	8.586,23	8.586,23
132501990525	REMUNERACAO DEPOSITO BANCARIO VINCULADO-CONVENIO MJ/SJS 116/2008-ESTR	0,00	3.128,27	3.128,27
132501990526	REMUNERACAO DEPOSITO BANCARIO	0,00	28.786,69	28.786,69

EXERCICIO DE 2008

SETOR GOVERNAMENTAL
COMPARATIVO DA RECEITA ORCADA COM A ARRECADADA

RAFE064/00019

ANEXO N. 10

R\$

CODIGO	ESPECIFICACAO	ORCADA	ARRECADADA	DIFERENCA
132501990527	VINCULADO-CONVENIO MJ/SJS 61/2008-ARMAS REMUNERACAO DEPOSITO BANCARIO VINCULADO-CONVENIO MJ/SJS 59/2008-VIATU	0,00	59.081,50	59.081,50
132501990528	REMUNERACAO DEPOSITO BANCARIO VINCULADO-CONVENIO MJ/SJS 66/2008-SERV	0,00	4.327,17	4.327,17
132501990529	REMUNERACAO DEPOSITO BANCARIO VINCULADO-CONVENIO MJ/SJS 52/2008-UNID	0,00	12.662,76	12.662,76
132501990530	REMUNERACAO DEPOSITO BANCARIO VINCULADO-CONVENIO MJ/SJS 50/2008-REAP	0,00	7.602,98	7.602,98
132501990531	REMUNERACAO DEPOSITO BANCARIO VINCULADO-CONVENIO MJ/SJS 58/2008-REAP	0,00	19.240,41	19.240,41
132501990532	REMUNERACAO DEPOSITO BANCARIO VINCULADO-CONVENIO MJ/SJS 63/2008-HOSPL	0,00	3.675,51	3.675,51
132501990533	REMUNERACAO DEPOSITO BANCARIO VINCULADO-CONVENIO MJ/SJS 57/2008-REAP	0,00	7.360,47	7.360,47
132501990534	REMUNERACAO DEPOSITO BANCARIO VINCULADO-CONVENIO MJ/SJS 54/2008-REAP	0,00	7.602,98	7.602,98
132501990535	REMUNERACAO DEPOSITO BANCARIO VINCULADO-CONVENIO MJ/SJS 47/2008-REAP	0,00	7.360,47	7.360,47
132501990536	REMUNERACAO DEPOSITO BANCARIO VINCULADO-CONVENIO MJ/SJS 56/2008-REAP	0,00	7.602,98	7.602,98
132501990537	REMUNERACAO DEPOSITO BANCARIO VINCULADO-CONVENIO MJ/SJS 60/2008-REAP	0,00	7.274,09	7.274,09
132501990538	REMUNERACAO DEPOSITO BANCARIO VINCULADO-CONVENIO MJ/SJS 49/2008-SISTE	0,00	29.933,78	29.933,78
132501990539	REMUNERACAO DEPOSITO BANCARIO VINCULADO-CONVENIO MJ/SJS 55/2008-ASSES	0,00	1.383,64	1.383,64
132501990540	REMUNERACAO DEPOSITO BANCARIO VINCULADO-CONVENIO MJ/SJS 53/2008-REAP	0,00	7.360,47	7.360,47
132501990541	REMUNERACAO DEPOSITO BANCARIO VINCULADO-CONVENIO MJ/SJS 48/2008-REAP	0,00	7.360,47	7.360,47
132501990542	REMUNERACAO DEPOSITO BANCARIO VINCULADO-CONVENIO MJ/SJS 114/2008-REAP	0,00	4.079,40	4.079,40
132501990543	REMUNERACAO DEPOSITO BANCARIO VINCULADO-CONVENIO MJ/SJS 118/2008-CORR	0,00	19.442,60	19.442,60
132501990544	REMUNERACAO DEPOSITO BANCARIO VINCULADO-CONVENIO MJ/SJS 265/2008-REAP	0,00	8.156,25	8.156,25
132501990545	REMUNERACAO DEPOSITO BANCARIO VINCULADO-CONVENIO MJ/SJS 117/2008-REAP	0,00	18.159,98	18.159,98
132501990546	REMUNERACAO DEPOSITO BANCARIO VINCULADO-CONVENIO MJ/SJS 64/2008-REAP	0,00	7.602,98	7.602,98
132501990547	REMUNERACAO DEPOSITO BANCARIO VINCULADO-CONVENIO MJ/SJS 62/2008-AQUIS	0,00	11.151,95	11.151,95
132501990548	REMUNERACAO DEPOSITO BANCARIO VINCULADO-CONVENIO MJ/SJS 115/2008-POST	0,00	32.147,68	32.147,68
132501990549	REMUNERACAO DEPOSITO BANCARIO VINCULADO- CONVENIO SEDH/FASE 97/2007	0,00	3.978,66	3.978,66
132502000000	REMUNERACAO DE DEPOSITO DE RECURSOS NAO VINCULADOS	14.000.917,00	29.320.230,33	15.319.313,33
132502990000	DIVERSAS REMUNERACOES DE DEPOSITOS BANCAR NAO VINCULADOS	14.000.917,00	29.320.230,33	15.319.313,33
132502990001	APLICACOES FINANCEIRAS - NAO VINCULADA	3.795.192,00	29.153.219,36	25.358.027,36
132502990002	REMUNERACAO DE RECURSOS APLICADOS NO SISTEMA INTEGRADO DE ADMINS DE CAIXA -	10.205.725,00	15.408,64	10.190.316,36-
132502990005	REMUNERACAO DEPOSITO BANCARIO VINCULADO-OUTROS PODERES	0,00	151.602,33	151.602,33
132800000000	REMUNERACAO DOS INVESTIMENTOS DO REGIME PROPRIO DE PREVIDENCIA DO SERVIDOR	120.000.000,00	146.519.820,65	26.519.820,65
132899000000	REMUNERACAO DOS INVESTIMENTOS DO REGIME PROPRIO DE PREVIDENCIA DO SERVIDOR EM OU	120.000.000,00	146.519.820,65	26.519.820,65
132899010000	REMUNERACAO DOS INVESTIMENTOS DO REGIME PROPRIO DE PREVIDENCIA DO SERVIDOR EM DI	120.000.000,00	146.519.820,65	26.519.820,65
132899010423	REMUNERACAO DEPOSITO BANCARIO	0,00	16.497.029,21	16.497.029,21

EXERCICIO DE 2008

SETOR GOVERNAMENTAL
COMPARATIVO DA RECEITA ORCADA COM A ARRECADADA

RAFE064/00020

ANEXO N. 10

R\$

CODIGO	ESPECIFICACAO	ORCADA	ARRECADADA	DIFERENCA
	VINCULADO-FUNDO GARANTIA PREVIDENCIA PU			
132899010424	REMUNERACAO DEPOSITO BANCARIO VINCULADO-FUNDO DE EQUILIBRIO PREVIDENC	120.000.000,00	130.022.791,44	10.022.791,44
132900000000	OUTRAS RECEITAS DE VALORES MOBILIARIOS	74.173.403,00	3.336.944,16	70.836.458,84-
132999000000	OUTRAS RECEITAS DE VALORES MOBILIARIOS	74.173.403,00	3.336.944,16	70.836.458,84-
132999010000	DIVERSAS RECEITAS DE VALORES MOBILIARIOS	74.173.403,00	3.336.944,16	70.836.458,84-
132999010001	RECEITA DO FGLTDPE - BANRISUL	7.155.324,00	0,00	7.155.324,00-
132999010005	JUROS E CORRECAO MONETARIA DE RECEITAS EXTRA-ORCAMENTARIAS	5.516,00	8.330,20	2.814,20
132999010008	RECEITA EQUALIZACAO CUSTOS FINANCEIROS CONTRATUAIS -OPERACOES SWAP-NAO VINCULA	0,00	1.000.616,05	1.000.616,05
132999010016	JUROS DE EMPRESTIMOS CONCEDIDOS C/RECURS DO EMPRESTIMOBID-PRO-GUAIBA 776/OC-BR	0,00	1.828.462,06	1.828.462,06
132999010019	JUROS E OUTRAS RENDAS DA CARTEIRA DE CREDITO IMOBILIARIO DA EXTINTA CEERGS	287.600,00	411.660,93	124.060,93
132999010021	RENDIMENTOS LIQUIDOS REFERENTES AOS DEPOSITOS JUDICIAIS - FRPJ	65.650.000,00	0,00	65.650.000,00-
132999010022	ATUALIZACAO MONETARIA SOBRE AVAIS DE EMPRESTIMOS DA CRM	908.247,00	0,00	908.247,00-
132999010030	REMUNERACAO DEPOSITOS JUDICIAIS-SPH	20.067,00	44.955,92	24.888,92
132999010099	JUROS E CORRECAO MONETARIA DIVERSOS	146.649,00	42.919,00	103.730,00-
133000000000	RECEITA DE CONCESSOES E PERMISSOES	17.481.672,13	12.349.229,90	5.132.442,23-
133100000000	RECEITA DE CONCESSOES E PERMISSOES - SERVIC	4.900.000,00	5.708.273,03	808.273,03
133101000000	RECEITA DE CONCESSOES E PERMISSOES - SERVI DE TRANSPORTE	4.900.000,00	5.708.273,03	808.273,03
133101050000	RECEITA DE OUTORGA DOS SERVICOS DE TRANSPORTE COLETIVO LOCAL E INTERMUNICIP	4.900.000,00	5.708.273,03	808.273,03
133101050001	RECEITA DA CONCESSAO DE SERVICO DE TRANSPORTE RODOVIARIO METROPOLITANO - S	4.900.000,00	5.708.273,03	808.273,03
133300000000	RECEITAS DE CONCESSOES E PERMISSOES-DIREITO DE USO DE BENS PUBLICOS	8.030.885,13	1.365.539,26	6.665.345,87-
133399000000	OUTRAS RECEITAS DE CONCESSOES E PERMISSOES DIREITOS DE USO DE BENS PUBLICOS	8.030.885,13	1.365.539,26	6.665.345,87-
133399010000	RECEITAS DE CONCESSOES E PERMISSOES DE DIREITOS DE USO DE AREAS EM AEROPORTOS	0,00	7.437,94	7.437,94
133399010001	CONCESSAO DIREITO USO AREA AEROPORTOS	0,00	7.437,94	7.437,94
133399990000	DIVERSAS RECEITAS DE CONCESSOES E PERMISS DE USO	8.030.885,13	1.358.101,32	6.672.783,81-
133399990001	CONCESSAO DE USO - PARQUE ZOOLOGICO	230.000,00	261.817,18	31.817,18
133399990002	CONCESSAO DE USO - JARDIM BOTANICO	8.000,00	6.722,00	1.278,00-
133399990003	PERMISSAO USO - JARDIM BOTANICO	10.000,00	7.831,00	2.169,00-
133399990004	CONCESSAO DE USO - DEPENDENCIAS DE FOROS FRPJ	430.746,00	269.720,03	161.025,97-
133399990009	CONCESSAO DE USO - NAO VINCULADA	118.873,00	0,00	118.873,00-
133399990012	RECEITA DA PERMISSAO DE USO ONEROSO DA FAIXA DE DOMINIO - DAER	6.436.541,00	471.423,13	5.965.117,87-
133399990015	PERMISSAO DE USO - MINISTERIO PUBLICO	0,00	7.125,53	7.125,53
133399990017	CONCESSAO DE USO - FEGET	237.575,00	333.438,67	95.863,67
133399990018	PERMISSAO DE USO - FUNDO ESTADUAL DE GES PATRIMONIAL-FEGEP	110.000,00	23,78	109.976,22-
133399990021	PERMISSAO DE USO-FEASP	449.150,13	0,00	449.150,13-
133900000000	DEMAIS RECEITAS DE CONCESSOES E PERMISSOES	4.550.787,00	5.275.417,61	724.630,61
133999000000	OUTRAS RECEITAS DE CONCESSOES E PERMISSOES	4.550.787,00	5.275.417,61	724.630,61
133999010000	DIVERSAS RECEITAS DE CONCESSOES E PERMISS	4.550.787,00	5.275.417,61	724.630,61
133999010004	PARTICIPACAO NA REMUNERACAO DE SERVICOS CONCEDIDOS-PEDAGIOS-DAER	4.550.787,00	5.275.417,61	724.630,61
139000000000	OUTRAS RECEITAS PATRIMONIAIS	8.303.441,00	69.618.689,82	61.315.248,82

EXERCICIO DE 2008

SETOR GOVERNAMENTAL
COMPARATIVO DA RECEITA ORCADA COM A ARRECADADA

RAFE064/00021

ANEXO N. 10

R\$

CODIGO	ESPECIFICACAO	ORCADA	ARRECADADA	DIFERENCA
139099000000	OUTRAS RECEITAS PATRIMONIAIS	8.303.441,00	69.618.689,82	61.315.248,82
139099010000	DIVERSAS RECEITAS PATRIMONIAIS	8.303.441,00	69.618.689,82	61.315.248,82
139099010001	RECEITAS DE AUTORIZACAO DE USO DE VIA PUBLICA PARA EVENTOS DESPORTIVOS	37,00	310,65	273,65
139099010002	OUTRAS RECEITAS IMOBILIARIAS DO FUNDO ESTADUAL DE GESTAO PATRIMONIAL-FEGEP	0,00	2.877,62	2.877,62
139099010011	RECEITA EQUALIZACAO CUSTOS FINANCEIROS CONTRATUAIS -OPERACOES SWAP-NAO VINCULA	2.281.176,00	0,00	2.281.176,00-
139099010012	RECEITA FUNDO ESTADUAL APOIO DESENV DOS PEQUENOS ESTABELECIMENTOS RURAIS -FEAPE	2,00	3.733,50	3.731,50
139099010013	CESSAO DE USO - FUNDO ESTADUAL DE GESTAO PATRIMONIAL-FEGPE	110,00	0,00	110,00-
139099010014	AUTORIZACAO DE USO - FUNDO ESTADUAL DE GESTAO PATRIMONIAL-FEGEP	802.066,00	1.431.731,10	629.665,10
139099010015	LOCACAO DE BENS MOVEIS - NAO VINCULADA	105.529,00	184.971,36	79.442,36
139099010016	RECEITA COM PUBLICIDADE NA FAIXA DE DOMI - DAER	4.743.561,00	180.314,13	4.563.246,87-
139099010017	RECEITA POR AUTORIZACAO E ACESSO A FAIXA DOMINIO - DAER	370.960,00	8.390,78	362.569,22-
139099010018	AUTORIZACAO DE USO ESTUDIO FONOGRAFICO	0,00	10,00	10,00
139099010020	RECEITAS REFERENTES AOS DEPOSITOS JUDICIAIS-FRPJ	0,00	67.806.350,68	67.806.350,68
140000000000	RECEITA AGROPECUARIA	1.150.656,50	988.534,07	162.122,43-
141000000000	RECEITA DA PRODUCAO VEGETAL	535.297,00	575.465,96	40.168,96
141001000000	RECEITA DA PRODUCAO VEGETAL	535.297,00	575.465,96	40.168,96
141001990000	DIVERSAS RECEITAS DA PRODUCAO VEGETAL	535.297,00	575.465,96	40.168,96
141001990005	RECEITA DA PRODUCAO VEGETAL - NAO VINCUL	535.000,00	574.849,72	39.849,72
141001990006	RECEITA DA PRODUCAO DE LENHA	0,00	125,50	125,50
141001990007	RECEITA DA PRODUCAO VEGETAL - FUNDEFLO	297,00	490,74	193,74
142000000000	RECEITA DA PRODUCAO ANIMAL E DERIVADOS	615.359,50	413.068,11	202.291,39-
142001000000	RECEITA DA PRODUCAO ANIMAL E DERIVADOS	615.359,50	413.068,11	202.291,39-
142001990000	DIVERSAS RECEITAS DA PRODUCAO ANIMAL E DERIVADOS	615.359,50	413.068,11	202.291,39-
142001990002	RECEITA DA PRODUCAO ANIMAL E DERIVADOS - FEASP	5.359,50	88.278,50	82.919,00
142001990003	RECEITA DA PRODUCAO ANIMAL E DERIVADOS - FES	0,00	30.300,00	30.300,00
142001990005	RECEITA DA PRODUCAO ANIMAL E DERIVADOS - NAO VINCULADA	610.000,00	294.489,61	315.510,39-
150000000000	RECEITA INDUSTRIAL	1.079.811,85	431.410,01	648.401,84-
152000000000	RECEITA DA INDUSTRIA DE TRANSFORMACAO	1.079.811,85	431.410,01	648.401,84-
152021000000	RECEITA DA INDUSTRIA DE PRODUTOS FARMACEUTICOS E VETERINARIOS	526.237,85	305.397,87	220.839,98-
152021990000	DIVERSAS RECEITAS DA INDUSTRIA DE PRODUTO FARMACEUTICOS E VETERINARIOS	526.237,85	305.397,87	220.839,98-
152021990001	RECEITA DA INDUSTRIA DE PRODUTOS FARMACEUTICOS E VETERINARIOS - FEASP	125.372,85	30.145,00	95.227,85-
152021990003	RECEITA DA INDUSTRIA DE PRODUTOS FARMACEUTICOS E VETERINARIOS - NAO VINC	400.865,00	275.252,87	125.612,13-
152029000000	RECEITA DA INDUSTRIA EDITORIAL E GRAFICA	498.634,00	102.988,09	395.645,91-
152029990000	RECEITA DA INDUSTRIA EDITORIAL E GRAFICA	498.634,00	102.988,09	395.645,91-
152029990004	RECEITA DA INDUSTRIA EDITORIAL E GRAFICA FRPJ	83.916,00	20.301,91	63.614,09-
152029990005	RECEITA DA INDUSTRIA EDITORIAL E GRAFICA NAO VINCULADA	26.888,00	28.410,75	1.522,75
152029990006	RECEITA DA VENDA DO DIARIO DA JUSTICA - FRPJ	387.830,00	54.275,43	333.554,57-

EXERCICIO DE 2008

SETOR GOVERNAMENTAL
COMPARATIVO DA RECEITA ORCADA COM A ARRECADADA

RAFE064/00022

ANEXO N. 10

R\$

CODIGO	ESPECIFICACAO	ORCADA	ARRECADADA	DIFERENCA
152099000000	OUTRAS RECEITAS DA INDUSTRIA DE TRANSFORMA	54.940,00	23.024,05	31.915,95-
152099010000	OUTRAS RECEITAS DA INDUSTRIA DE TRANSFORMACAO	54.940,00	23.024,05	31.915,95-
152099010003	OUTRAS RECEITAS DA INDUSTRIA DE TRANSFORMACAO - NAO VINCULADA	54.940,00	21.914,00	33.026,00-
152099010006	VENDA DE ARTESANATO	0,00	1.110,05	1.110,05
160000000000	RECEITA DE SERVICOS	188.369.238,03	209.174.609,17	20.805.371,14
160001000000	SERVICOS COMERCIAIS	3.612.816,64	3.140.363,89	472.452,75-
160001020000	SERVICOS COMERCIALIZACAO LIVROS; PERIODIC MATERIAIS ESCOLARES; DE PUBLICIDADE	0,00	1.980,00	1.980,00
160001020001	SERVICOS COMERCIALIZACAO DE LIVROS	0,00	1.980,00	1.980,00
160001030000	SERVICOS DE COMERCIALIZACAO E DISTRIBUICA DE PRODUTOS AGROPECUARIOS	3.360.183,00	2.943.971,01	416.211,99-
160001030008	RECEITA DA COMERCIALIZACAO DE ARROZ EM CASCA	2.299.000,00	1.900.108,75	398.891,25-
160001030009	RECEITA DA COMERCIALIZACAO DE SEMENTES	650.000,00	767.190,00	117.190,00
160001030010	RECEITA DA COMERCIALIZACAO DE SEMENTES - PROJETO "TROCA-TROCA"	411.183,00	65.733,54	345.449,46-
160001030012	RECEITA DE COMERCIALIZACAO DE ARROZ	0,00	107.369,21	107.369,21
160001030013	RECEITA DE COMERCIALIZACAO DE ARROZ	0,00	103.569,51	103.569,51
160001990000	DIVERSOS SERVICOS COMERCIAIS	252.633,64	194.412,88	58.220,76-
160001990003	RECEITA DE SERVICOS COMERCIAIS - NAO VINCULADA	106.080,00	122.374,88	16.294,88
160001990004	RECEITA DE SERVICOS COMERCIAIS - FEASP	127.096,64	0,00	127.096,64-
160001990011	RECEITA DE SERVICOS COMERCIAIS - FESP (BRIGADA MILITAR)	19.457,00	72.038,00	52.581,00
160002000000	SERVICOS FINANCEIROS	428.434,00	313.150,59	115.283,41-
160002990000	DIVERSOS SERVICOS FINANCEIROS	428.434,00	313.150,59	115.283,41-
160002990001	RECEITA DE SERVICOS FINANCEIROS - NAO VINCULADA	428.434,00	313.150,59	115.283,41-
160003000000	SERVICOS DE TRANSPORTE	35.000.042,00	36.049.536,43	1.049.494,43
160003040000	SERVICOS DE TRANSPORTE AEREO	42,00	23,70	18,30-
160003040004	RECEITA DE SERVICOS DE TRANSPORTE AEREO	42,00	23,70	18,30-
160003990000	DIVERSOS SERVICOS DE TRANSPORTE	35.000.000,00	36.049.512,73	1.049.512,73
160003990001	TARIFA DE PEDAGIO - RS-135	6.000.000,00	5.530.837,90	469.162,10-
160003990002	TARIFA DE PEDAGIO - RS-239	13.000.000,00	13.637.896,72	637.896,72
160003990003	TARIFA DE PEDAGIO - RS-240	16.000.000,00	16.880.778,11	880.778,11
160005000000	SERVICOS DE SAUDE	15.337.741,95	12.939.066,81	2.398.675,14-
160005010000	SERVICOS HOSPITALARES	4.837.724,00	5.228.176,43	390.452,43
160005010008	RECEITA SERVICOS DE SAUDE-FESP-CONVENIO BM/IPERGS-HOSPITAL DE PORTO ALEGRE	3.606.679,00	3.716.461,52	109.782,52
160005010009	RECEITA DOS SERVICOS DE SAUDE-FESP-CONVE BM/IPERGS-HOSPITAL DE SANTA MARIA	1.231.045,00	1.511.714,91	280.669,91
160005030000	SERVICOS RADIOLOGICOS E LABORATORIAIS	10.453.337,95	7.675.472,35	2.777.865,60-
160005030004	RECEITA DE SERVICOS DE SAUDE - IPB	1.668.938,00	1.173.298,42	495.639,58-
160005030005	RECEITA DE SERVICOS DE SAUDE - SUS	7.184.399,95	6.317.439,30	866.960,65-
160005030010	RECEITA SERVICOS SAUDE-PROCEDIMENTOS SAN CONVENIADOS	120.000,00	184.734,63	64.734,63
160005030011	RECEITA SERVICOS SAUDE-TESTES PATER/MATE	1.480.000,00	0,00	1.480.000,00-
160005990000	DIVERSOS SERVICOS DE SAUDE	46.680,00	35.418,03	11.261,97-
160005990003	RECEITA DE SERVICOS DE SAUDE - NAO VINCULADA	752,00	110,14	641,86-
160005990007	RECEITA DE SERVICOS DE SAUDE - FESP (BRIGADA MILITAR)	45.928,00	35.307,89	10.620,11-
160006000000	SERVICOS PORTUARIOS	33.818.390,00	36.772.839,41	2.954.449,41

EXERCICIO DE 2008

SETOR GOVERNAMENTAL
COMPARATIVO DA RECEITA ORCADA COM A ARRECADADA

RAFE064/00023

ANEXO N. 10

R\$

CODIGO	ESPECIFICACAO	ORCADA	ARRECADADA	DIFERENCA
160006990000	DIVERSOS SERVICOS PORTUARIOS	33.818.390,00	36.772.839,41	2.954.449,41
160006990002	RECEITA OPERACIONAL DO PORTO DE PORTO ALEGRE	2.195.238,00	1.855.680,72	339.557,28-
160006990003	RECEITA OPERACIONAL DO PORTO DE RIO GRAN	31.368.735,00	34.586.993,68	3.218.258,68
160006990004	RECEITA OPERACIONAL DO PORTO DE PELOTAS	254.417,00	330.165,01	75.748,01
160007000000	SERVICOS DE ARMAZENAGEM	0,00	7.612,93	7.612,93
160007990000	SERVICOS DE ARMAZENAGEM	0,00	7.612,93	7.612,93
160007990001	RECEITA DOS SERVICOS DE ARMAZENAGEM DE GRAOS	0,00	7.612,93	7.612,93
160012000000	SERVICOS TECNOLOGICOS	6.203.814,00	4.780.602,30	1.423.211,70-
160012990000	DIVERSOS SERVICOS TECNOLOGICOS	6.203.814,00	4.780.602,30	1.423.211,70-
160012990001	RECEITA DOS SERVICOS DE ANALISES, TESTES ENSAIOS	3.003.814,00	2.563.971,29	439.842,71-
160012990002	RECEITA DOS SERVICOS DE ANALISES, TESTES ENSAIOS (LEI 6719/74)	3.200.000,00	2.216.631,01	983.368,99-
160013000000	SERVICOS ADMINISTRATIVOS	25.917.148,00	31.143.482,81	5.226.334,81
160013010000	SERVICOS DE INSCRICAO EM CONCURSOS PUBLIC	5.020.283,00	4.701.208,58	319.074,42-
160013010001	TAXA INSCRICAO CONCURSO PUBLICO - FDRH	0,00	800.876,12	800.876,12
160013010009	SERVICOS ADMINISTRATIVOS - CONCURSOS - FURPGE	0,00	872.308,72	872.308,72
160013010012	TAXA DE INSCRICAO EM CONCURSO PUBLICO - VINCULADA	4.447.109,00	491.691,37	3.955.417,63-
160013010013	TAXA DE INSCRICAO EM CONCURSO PUBLICO - FRMP	0,00	2.535.634,26	2.535.634,26
160013010026	RECEITA DE SERVICOS EM CONCURSOS VESTIBULARES-UEGRS	20.000,00	0,00	20.000,00-
160013010028	TAXA DE INSCRICAO EM CONCURSO PUBLICO - FRTCE	0,00	698,11	698,11
160013010032	TAXA DE INSCRICAO EM CONCURSOS PUBLICOS-METROPLAN	1.809,00	0,00	1.809,00-
160013010033	TAXA INSCRICAO CONCURSO PUBLICO-AGENTE FISCAL DO TESOIRO DO ESTADO	551.365,00	0,00	551.365,00-
160013990000	DIVERSOS SERVICOS ADMINISTRATIVOS	20.896.865,00	26.442.274,23	5.545.409,23
160013990002	RECEITA DE SERVICOS ADMINISTRATIVOS - NA VINCULADA	14.801.744,00	14.859.314,87	57.570,87
160013990003	SERVICOS DE CANAIS DE DESCONTO-CONSIGNATARIOS EM GERAL	2.857.260,00	4.114.810,41	1.257.550,41
160013990006	RECEITA DE SERVICOS ADMINISTRATIVOS - FR	1.324.228,00	1.403.827,54	79.599,54
160013990010	RECEITAS DE SERVICOS ADMINISTRATIVOS - FADEP	1.961,00	5.568,09	3.607,09
160013990011	RECEITAS DE SERVICOS POSTAIS	394.500,00	15.073,51	379.426,49-
160013990016	RECEITA DE SERVICOS ADMINISTRATIVOS - FR	20.781,00	2.967.684,77	2.946.903,77
160013990023	RECEITA AUTORIZACAO PARA UTILIZACAO DE V - RS 389 - ESTRADA DO MAR	107.155,00	175.020,47	67.865,47
160013990024	RECEITA DE AUTORIZACAO ESPECIAL DE TRANS - LEI FEDERAL 9.503/97-CTB	543.574,00	1.085.054,84	541.480,84
160013990025	RECEITA DE AUTORIZACAO DE TRANSPORTE ESPECIAL - RECEFITUR	777.712,00	1.412.445,62	634.733,62
160013990029	RECEITA DE SERVICOS ADMINISTRATIVOS - FR	17.950,00	12.106,01	5.843,99-
160013990030	SERVICOS DE CANAIS DE DESCONTOS-CONSIGNATARIOS DO PODER LEGIS	50.000,00	54.426,01	4.426,01
160013990034	SERVICOS CANAIS DE DESCONTOS-CONSIGNATAR REGIME PROPRIO PREVIDENCIA SOCIAL	0,00	336.942,09	336.942,09
160014000000	SERVICOS DE INSPECAO E FISCALIZACAO	87.514,14	1.312,06	86.202,08-
160014990000	DIVERSOS SERVICOS DE INSPECAO E FISCALIZA	87.514,14	1.312,06	86.202,08-
160014990001	RECEITA DE SERVICOS DE INSPECAO E FISCALIZACAO - FEASP	87.357,14	0,00	87.357,14-

EXERCICIO DE 2008

SETOR GOVERNAMENTAL
COMPARATIVO DA RECEITA ORCADA COM A ARRECADADA

RAFE064/00024

ANEXO N. 10

R\$

CODIGO	ESPECIFICACAO	ORCADA	ARRECADADA	DIFERENCA
160014990003	RECEITA DE SERVICOS DE INSPECAO E FISCALIZACAO - NAO VINCULADA	157,00	1.312,06	1.155,06
160016000000	SERVICOS EDUCACIONAIS	3.024.348,00	2.689.837,46	334.510,54-
160016990000	DIVERSOS SERVICOS EDUCACIONAIS	3.024.348,00	2.689.837,46	334.510,54-
160016990001	RECEITA DE SERVICOS EDUCACIONAIS - NAO VINCULADA	2.944.348,00	2.688.486,39	255.861,61-
160016990003	CONTRATO UNESCO/UERGS - PROJETO 914BRA1094-ALFABETIZA RIO GRANDE	50.000,00	0,00	50.000,00-
160016990027	RECEITA DE SERVICOS EM CURSOS DE EXTENSAO-UERGS	30.000,00	1.351,07	28.648,93-
160017000000	SERVICOS AGROPECUARIOS	329.782,30	762.577,91	432.795,61
160017990000	DIVERSOS SERVICOS AGROPECUARIOS	329.782,30	762.577,91	432.795,61
160017990001	RECEITA DE SERVICOS AGROPECUARIOS - FEAS	128.458,30	431.630,00	303.171,70
160017990002	RECEITA DE SERVICOS AGROPECUARIOS - NAO VINCULADA	201.324,00	330.947,91	129.623,91
160019000000	SERVICOS RECREATIVOS E CULTURAIS	3.063.941,00	7.264.545,39	4.200.604,39
160019990000	DIVERSOS SERVICOS RECREATIVOS E CULTURAIS	3.063.941,00	7.264.545,39	4.200.604,39
160019990001	RECEITA DE SERVICOS RECREATIVOS, ARTISTIS E CULTURAIS - NAO VINCULADA	1.736.711,00	2.414.664,77	677.953,77
160019990004	RECEITA DE INGRESSO DE VISITACAO NO JARD BOTANICO	62.000,00	64.455,00	2.455,00
160019990006	SERVICOS RECREATIVOS E CULTURAIS-FEASP	1.265.230,00	4.525.811,27	3.260.581,27
160019990008	RECEITA DE VISITACAO EM PARQUES VINCULAD A SEC. DO TURISMO	0,00	259.614,35	259.614,35
160020000000	SERVICO DE CONSULTORIA, ASSISTENCIA TECNICA ANALISE DE PROJETOS	14.689.081,00	26.301.270,42	11.612.189,42
160020010000	SERVICOS DE ANALISE PARA LICENCIAMENTO AMBIENTAL	14.134.081,00	26.079.059,33	11.944.978,33
160020010001	RECEITA DE DECLARACAO DE LICENCIAMENTO	88.614,00	48.266,00	40.348,00-
160020010002	RECEITA DE LICENCIAMENTO PREVIO	1.530.028,00	2.792.999,48	1.262.971,48
160020010003	RECEITA DE LICENCIAMENTO DE INSTALACAO	3.093.829,00	3.296.579,53	202.750,53
160020010004	RECEITA DE LICENCIAMENTO DE OPERACAO	9.421.610,00	19.941.214,32	10.519.604,32
160020990000	DIVERSOS SERVICOS DE CONSULTORIA, ASSISTENCIA TECNICA E ANALISE DE PROJETO	555.000,00	222.211,09	332.788,91-
160020990005	RECEITA DE SERVICOS DE CONSULTORIA, ASSISTENCIA TECNICA E ANALISE DE PROJETO	555.000,00	184.353,25	370.646,75-
160020990007	RECEITA DE SERVICOS DE ENSAIOS E PROJETO LIEM	0,00	37.857,84	37.857,84
160022000000	SERVICOS DE ESTUDOS E PESQUISAS	741.801,00	761.163,99	19.362,99
160022990000	DIVERSOS SERVICOS DE ESTUDOS E PESQUISAS	741.801,00	761.163,99	19.362,99
160022990001	RECEITA DE SERVICOS DE ESTUDOS E PESQUISAS - COPESUL	330.000,00	348.438,46	18.438,46
160022990004	RECEITA DE SERVICOS DE ESTUDOS E PESQUISAS - NAO VINCULADA	11.801,00	409.825,53	398.024,53
160022990006	RECEITA DE SERVICOS DE ESTUDOS E PESQUISAS-COTRIJAL	0,00	2.900,00	2.900,00
160022990007	SERVICOS DE ESTUDOS E PESQUISAS IO FGTAS/FEE	400.000,00	0,00	400.000,00-
160023000000	SERVICO DE REGISTRO DE MARCAS, DE PATENTES DE TRANSFERENCIAS DE TECNOLOGIA	0,00	13.984,91	13.984,91
160023990000	DIVERSOS SERVICOS DE REGISTRO DE MARCAS, PATENTES E DE TRANSFERENCIA TECNOLÓGICA	0,00	13.984,91	13.984,91
160023990001	RECEITA DE SERVICOS DE CONTRATOS TRANSFERENCIA TECNOLÓGICA CULTIVAR/FEPA	0,00	13.984,91	13.984,91
160024000000	SERVICOS DE REGISTRO DO COMERCIO	11.732.284,00	11.942.163,88	209.879,88
160024990000	DIVERSOS SERVICOS DE REGISTRO DO COMERCIO	11.732.284,00	11.942.163,88	209.879,88
160024990001	RECEITA DE SERVICOS DA JUNTA COMERCIAL DO RIO GRANDE DO SUL	11.732.284,00	11.942.163,88	209.879,88

EXERCICIO DE 2008

SETOR GOVERNAMENTAL
COMPARATIVO DA RECEITA ORCADA COM A ARRECADADA

RAFE064/00025

ANEXO N. 10

R\$

CODIGO	ESPECIFICACAO	ORCADA	ARRECADADA	DIFERENCA
160099000000	OUTROS SERVICOS	34.382.100,00	34.291.097,98	91.002,02-
160099010000	SERVICOS PARA UTILIZACAO E COMERCIALIZACAO DAS FAIXAS DE DOMINIO	448.938,00	8.986,04	439.951,96-
160099010010	RECEITAS ORIUNDAS DA OCUPACAO DAS FAIXAS DE DOMINIO - DAER	448.938,00	0,00	448.938,00-
160099010030	SERVICO DE ANALISE DE EXPEDIENTE E VIABILIDADE DE ARRENDAMENTO DE AREA	0,00	357,08	357,08
160099010031	SERVICO DE ANALISE DE PROJETO DE REDE E LINHA TRANSVERSAL	0,00	5.967,75	5.967,75
160099010033	SERVICO DE ANALISE DE PROJETO DE ACESSO COMERCIAL E DE SERVICO	0,00	2.661,21	2.661,21
160099990000	DIVERSOS SERVICOS	33.933.162,00	34.282.111,94	348.949,94
160099990009	RECEITA SERVICO GERENCIAMENTO SIST ARRECADACAO MULTAS INFRACAO TRANSITO -	30.000.000,00	31.494.990,44	1.494.990,44
160099990011	RECEITA DE OUTROS SERVICOS - SETM	420.000,00	354.135,40	65.864,60-
160099990012	RECEITA DE SERVICOS DE BOMBEIROS NAO EMERGENCIAL- FESP - BM	438,00	0,00	438,00-
160099990013	RECEITA DE SERVICOS DE SEGURANCA PUBLICA FESP - BM	1.741.757,00	1.646.366,66	95.390,34-
160099990020	RECEITA DOS SERVICOS DE ANALISES LABORATORIAIS	565.640,00	494.530,26	71.109,74-
160099990023	COTA DE CONTRIBUIÇÃO	1.072.492,00	165.763,58	906.728,42-
160099990028	RECEITA DE OUTROS SERVICOS - NAO VINCULA	132.835,00	126.325,60	6.509,40-
170000000000	TRANSFERENCIAS CORRENTES	4.635.771.572,00	5.053.489.881,64	417.718.309,64
172000000000	TRANSFERENCIAS INTERGOVERNAMENTAIS	4.440.588.675,00	4.986.549.478,68	545.960.803,68
172100000000	TRANSFERENCIAS DA UNIAO	2.594.523.616,00	2.857.805.275,72	263.281.659,72
172101000000	PARTICIPACAO NA RECEITA DA UNIAO	1.510.740.000,00	1.630.424.884,75	119.684.884,75
172101010000	COTA-PARTE DO FUNDO DE PARTICIPACAO DOS ESTADOS	967.910.000,00	1.105.763.921,33	137.853.921,33
172101010001	COTA-PARTE DO FUNDO DE PARTICIPACAO DOS ESTADOS (FPE)	967.910.000,00	1.105.763.921,33	137.853.921,33
172101120000	COTA-PARTE DO IMPOSTO SOBRE PRODUTOS INDUSTRIALIZADOS - ESTADOS EXPORTADORES	412.056.000,00	432.033.958,55	19.977.958,55
172101120001	COTA-PARTE DO IMPOSTO SOBRE PRODUTOS INDUSTRIALIZADOS - ESTADOS EXPORTADORES	412.056.000,00	432.033.958,55	19.977.958,55
172101130000	COTA-PARTE DA CONTRIBUICAO DE INTERVENCAO DOMINIO ECONOMICO	130.774.000,00	92.627.004,87	38.146.995,13-
172101130013	COTA-PARTE DA CONTRIBUICAO DE INTERVENCAO NO DOMINIO ECONOMICO	130.774.000,00	92.627.004,87	38.146.995,13-
172122000000	TRANSFERENCIAS DA COMPENSACAO FINANCEIRA P EXPLORACAO DE RECURSOS NATURAIS	14.410.764,00	26.620.871,85	12.210.107,85
172122110000	COTA-PARTE DA COMPENSACAO FINANCEIRA DE RECURSOS HIDRICOS	10.974.930,00	20.822.978,70	9.848.048,70
172122110011	COTA-PARTE DA COMPENSACAO FINANCEIRA DE RECURSOS HIDRICOS-CFRH	10.974.930,00	20.822.978,70	9.848.048,70
172122200000	COTA-PARTE DA COMPENSACAO FINANCEIRA DE RECURSOS MINERAIS - CFRM	1.005.531,00	1.741.883,69	736.352,69
172122200020	COTA-PARTE DA COMPENSACAO FINANCEIRA DE RECURSOS MINERAIS-CFRM	1.005.531,00	1.741.883,69	736.352,69
172122700000	COTA-PARTE DO FUNDO ESPECIAL DO PETROLEO FEP	2.430.303,00	4.056.009,46	1.625.706,46
172122700070	COTA-PARTE DO FUNDO ESPECIAL DO PETROLEO-FEP	2.430.303,00	4.056.009,46	1.625.706,46
172133000000	TRANSFERENCIA DE RECURSOS DO SISTEMA UNICO SAUDE - REPASSE FUNDO A FUNDO	575.656.647,00	677.214.920,05	101.558.273,05
172133110000	TRANSFERENCIAS DO SISTEMA UNICO DE SAUDE ATENCAO BASICA	2.267.811,00	0,00	2.267.811,00-
172133110039	TRANSFERENCIAS DO SUS-PISO DE ATENCAO BASICA VARIÁVEL-OUTROS PROGRAMAS	2.267.811,00	0,00	2.267.811,00-
172133120000	TRANSFERENCIAS DO SISTEMA UNICO DE SAUDE-ATENCAO DE MAC AMBULATORIAL E HOSP	482.148.153,00	605.262.380,37	123.114.227,37

EXERCICIO DE 2008

SETOR GOVERNAMENTAL
COMPARATIVO DA RECEITA ORCADA COM A ARRECADADA

RAFE064/00026

ANEXO N. 10

R\$

CODIGO	ESPECIFICACAO	ORCADA	ARRECADADA	DIFERENCA
172133120007	TRANSFERENCIAS SUS-MAC AMB E HOSP-CENTRO ESPECIALIDADE ODONTOLOGICA	0,00	26.400,00	26.400,00
172133120011	TRANSFERENCIAS DO SUS-LF MACAH-TETO FINANCEIRO	375.404.513,00	510.221.735,96	134.817.222,96
172133120012	TRANSFERENCIAS DO SUS-LF MACAH-SERVICOS ATENDIMENTO MOVEI URGENCIA-SAMU	264.159,00	209.000,00	55.159,00-
172133120015	TRANSFERENCIAS DO SUS-LF MACAH-CENTRO REFERENCIA SAUDE DO TRABALHADOR	370.750,00	840.000,00	469.250,00
172133120019	TRANSFERENCIAS DO SUS-LF MACAH-OUTROS	600.000,00	532.125,00	67.875,00-
172133120020	TRANSFERENCIAS DO SUS-FUNDO ACOES ESTRATEGICAS COMPENSACAO-FAEC	105.508.731,00	63.592.969,20	41.915.761,80-
172133120022	TRANSFERENCIAS DO SUS-FAEC-TERAPIA RENAL SUBSTITUTIVA	0,00	28.863.908,75	28.863.908,75
172133120028	TRANSFERENCIAS DO SUS-FAEC-TRANSPLANTES-OUTROS	0,00	976.241,46	976.241,46
172133130000	TRANSFERENCIAS DO SISTEMA UNICO DE SAUDE VIGILANCIA EM SAUDE	17.637.388,00	15.765.616,89	1.871.771,11-
172133130001	TRANSFERENCIAS DO SUS-VIG EPID AMBL-TETO FINANCEIRO	8.090.136,00	6.782.564,11	1.307.571,89-
172133130002	TRANSFERENCIA DO SUS-VIG SAN-REDE NACION LABORATORIOS-FINLACEN	0,00	800.000,00	800.000,00
172133130004	TRANSFERENCIAS DO SISTEMA UNICO DE SAUDE-VIG EPID AMBL-CAMPANHAS DE VACINA	0,00	35.969,15	35.969,15
172133130006	TRANSFERENCIAS DO SUS-VIG EPID AMBL-HIV/AIDS E OUTRAS DSTS	3.569.564,00	2.890.772,03	678.791,97-
172133130074	TRANSFERENCIAS DO SUS-VIG SAN-PISO ESTRATEGICO	3.809.142,00	3.235.269,81	573.872,19-
172133130086	TRANSFERENCIAS DO SUS-VIG EPID E AMB-HIV-AIDS/FORMULA INFANTIL ADICIONAL	241.214,00	312.293,79	71.079,79
172133130089	TRANSFERENCIAS DO SUS-VIG EPID AMBL-FORTELECIMENTO LABORATORIO	1.765.129,00	948.748,00	816.381,00-
172133130091	TRANSFERENCIA DO SUS-VIG EPID AMBL-REGIS CANCER	37.075,00	48.000,00	10.925,00
172133130093	TRANSFERENCIA DO SUS-VIG EPID AMBL-HOSPITAIS REFERENCIA	125.128,00	72.000,00	53.128,00-
172133130094	TRANSFERENCIAS DO SUS-VIG SAN-LABORATORI CENTRAIS	0,00	640.000,00	640.000,00
172133140000	TRANSFERENCIAS DO SISTEMA UNICO DE SAUDE ASSISTENCIA FARMACEUTICA	61.660.265,00	53.589.026,39	8.071.238,61-
172133140061	TRANSFERENCIAS DO SUS-ASSIST FARM-MEDICAMENTO DISPENSACAO EXCEPCIONA	61.660.265,00	53.589.026,39	8.071.238,61-
172133150000	TRANSFERENCIA DO SISTEMA UNICO DA SAUDE - GESTAO	0,00	2.297.896,40	2.297.896,40
172133150001	TRANSFERENCIAS DO SUS-QUALIFICACAO-COMPLEXOS REGULADORES	0,00	607.900,28	607.900,28
172133150002	TRANSFERENCIAS DO SUS-QUALIFICACAO-COLEGIADOS REGIONAIS	0,00	560.000,00	560.000,00
172133150092	TRANSFERENCIAS DO SUS-IMPLANTACAO ACOES SERVICOS-ALIMENTACAO E NUTRICAO	0,00	120.000,00	120.000,00
172133151001	TRANSFERENCIAS SUS-QUALIFICACAO-MOSTRA NACIONAL VIVENCIA INOVADORA	0,00	10.000,00	10.000,00
172133151005	TRANSFERENCIAS DO SUS-QUALIFICACAO-SISTE DE AUDITORIA	0,00	999.996,12	999.996,12
172133990000	DIVERSAS TRANSFERENCIAS DO SISTEMA UNICO SAUDE	11.943.030,00	300.000,00	11.643.030,00-
172133990036	TRANSFERENCIAS SUS-DOENCAS E AGRAVOS NAO-TRANSMISSIVEIS	208.547,00	180.000,00	28.547,00-
172133990084	TRANSFERENCIAS DO SUS-OUTROS PROGRAMAS	11.734.483,00	0,00	11.734.483,00-
172133990092	TRANSFERENCIA SUS-ALIMENTACAO E NUTRICAO	0,00	120.000,00	120.000,00
172134000000	TRANSFERENCIAS DE RECURSOS DO FUNDO NACION DE ASSISTENCIA SOCIAL-FNAS	721.036,00	709.450,28	11.585,72-
172134990000	DIVERSAS TRANSFERENCIAS DO FUNDO NACIONAL	721.036,00	709.450,28	11.585,72-

EXERCICIO DE 2008

SETOR GOVERNAMENTAL
COMPARATIVO DA RECEITA ORCADA COM A ARRECADADA

RAFE064/00027

ANEXO N. 10

R\$

CODIGO	ESPECIFICACAO	ORCADA	ARRECADADA	DIFERENCA
	ASSISTENCIA SOCIAL - FNAS			
172134990001	TRANSFERENCIAS FNAS-ATENCAO AS PESSOAS PORTADORAS DE DEFICIENCIA FISICA - APPD	5.754,00	0,00	5.754,00-
172134990002	TRANSFERENCIAS FNAS-ATENCAO A PESSOA IDOSA-API	1.468,00	0,00	1.468,00-
172134990004	TRANSFERENCIAS FNAS - ATENCAO A CRIANCA ABRIGO-AC ABRIGO	1.675,00	0,00	1.675,00-
172134990005	TRANSFERENCIAS FNAS - BENEFICIO DE PRESTACAO CONTINUADA-BPC	1.002,00	0,00	1.002,00-
172134990006	TRANSFERENCIAS FNAS-ERRADICACAO DO TRABA INFANTIL-ETI	1.661,00	0,00	1.661,00-
172134990008	TRANSFERENCIAS FNAS - ATENCAO INTEGRAL A FAMILIA -AIF	5.229,00	0,00	5.229,00-
172134990009	TRANSFERENCIA FNAS-ENFRENTAMENTO ABUSO EXPLORACAO SEXUAL CRIANCAS/ADOLESCENTES	50.198,00	0,00	50.198,00-
172134990010	TRANSFERENCIA FNAS-PISO ALTA COMPLEXIDADE	203.400,00	186.450,00	16.950,00-
172134990011	TRANSFERENCIA FNAS-PISO FIXO MEDIA COMPLEXIDADE	288.000,00	298.100,00	10.100,00
172134990012	TRANSFERENCIA FNAS-PISO TRANSICAO MEDIA COMPLEXIDADE	113.756,00	122.899,48	9.143,48
172134990013	TRANSFERENCIA FNAS-PISO BASICO TRANSICAO	41.860,00	80.360,80	38.500,80
172134990014	TRANSFERENCIA FNAS-PISO BASICO FIXO	5.229,00	0,00	5.229,00-
172134990015	TRANSFERENCIA DO FNAS-ERRADICACAO TRABAL INFANTIL-BOLSA RURAL E URBANA	802,00	21.640,00	20.838,00
172134990016	TRANSFERENCIA DO FNAS-BOLSA PETI URBANA RURAL	1.002,00	0,00	1.002,00-
172135000000	TRANSFERENCIAS DE RECURSOS DO FUNDO NACION DO DESENVOLVIMENTO DA EDUCACAO-FNDE	207.453.154,00	198.716.346,70	8.736.807,30-
172135010000	TRANSFERENCIAS DO SALARIO-EDUCACAO	164.813.000,00	179.753.502,44	14.940.502,44
172135010001	TRANSFERENCIAS DO SALARIO-EDUCACAO	164.813.000,00	179.753.502,44	14.940.502,44
172135020000	TRANSFERENCIAS DIRETA DO FNDE - PROGRAMA DINHEIRO DIRETO NA ESCOLA - PDDE	90.000,00	166.460,20	76.460,20
172135020020	TRANSFERENCIAS FNDE-PROGRAMA DINHEIRO DIRETO NA ESCOLA-PDDE	90.000,00	166.460,20	76.460,20
172135030000	TRANSFERENCIAS DIRETA DO FNDE - PROGRAMA NACIONAL DE ALIMENTACAO ESCOLAR - PNAE	35.110.990,00	16.677.846,60	18.433.143,40-
172135030001	TRANSFERENCIA FNDE-PROGRAMA NACIONAL ALIMENTACAO ESCOLAR PRE-ESCOLA	0,00	127.635,20	127.635,20
172135030010	TRANSFERENCIAS FNDE-PROGRAMA NACIONAL DE ALIMENTACAO ESCOLAR-PNAE	35.110.990,00	16.550.211,40	18.560.778,60-
172135040000	TRANSFERENCIAS DIRETA DO FNDE - PROGRAMA NACIONAL DE APOIO AO TRANSPORTE ESCOLAR	7.000.000,00	0,00	7.000.000,00-
172135040030	TRANSFERENCIAS FNDE-PROGRAMA NACIONAL AP AO TRANSPORTE ESCOLAR-PNATE	7.000.000,00	0,00	7.000.000,00-
172135990000	DIVERSAS TRANSFERENCIAS DIRETAS DO FUNDO NACIONAL DE DESENVOLVIMENTO DA EDUCACAO	439.164,00	2.118.537,46	1.679.373,46
172135990005	TRANSFERENCIAS FNDE-PROGRAMA NACIONAL ALIMENTACAO ESCOLAR PARA CHECHE-PNAC-PN	7.612,00	6.969,60	642,40-
172135990006	TRANSFERENCIAS FNDE-PROGRAMA NACIONAL DE ALIMENTACAO ESCOLAR INDIGENA-PNAI-PNAE	417.560,00	224.558,40	193.001,60-
172135990007	TRANSFERENCIAS FNDE-PROGRAMA APOIO SISTE ENSINO EDUCACAO JOVENS ADULTOS-PEJA	0,00	15,00	15,00
172135990010	TRANSFERENCIA FNDE-PROGRAMA NACIONAL ALIMENTACAO ESCOLAR QUILOMBOS-PNAQ-PNAE	13.992,00	5.058,62	8.933,38-
172135990013	TRANSFERENCIA FNDE-PROGRAMA BRASIL ALFABETIZADO	0,00	631.692,84	631.692,84
172135990014	TRANSFERENCIA FNDE-PROGRAMA NACIONAL DE INCLUSAO DO JOVEM URBANO	0,00	1.250.243,00	1.250.243,00
172136000000	TRANSFERENCIA FINANCEIRA DO ICMS - DESONERACAO - L.C. 87/96	153.511.000,00	146.900.227,55	6.610.772,45-
172136010000	TRANSFERENCIA FINANCEIRA DO ICMS - DESONERACAO LC 87/96	153.511.000,00	146.900.227,55	6.610.772,45-

EXERCICIO DE 2008

SETOR GOVERNAMENTAL
COMPARATIVO DA RECEITA ORCADA COM A ARRECADADA

RAFE064/00028

ANEXO N. 10

R\$

CODIGO	ESPECIFICACAO	ORCADA	ARRECADADA	DIFERENCA
172136010001	TRANSFERENCIA FINANCEIRA DO ICMS - DESONERACAO - L.C. 87/96	153.511.000,00	146.900.227,55	6.610.772,45-
172199000000	OUTRAS TRANSFERENCIAS DA UNIAO	132.031.015,00	177.218.574,54	45.187.559,54
172199990000	DIVERSAS TRANSFERENCIAS DA UNIAO	132.031.015,00	177.218.574,54	45.187.559,54
172199990003	TRANSFERENCIA ACO CIVIL PUBLICA DO MINISTERIO PUBLICO FEDERAL 99.0001418-9	3.000,00	0,00	3.000,00-
172199990011	AUXILIO FINANCEIRO - FOMENTO AS EXPORTAC DO PAIS	129.133.000,00	173.569.110,00	44.436.110,00
172199990033	COTA-PARTE DO FUNDESP FEDERAL	2.895.015,00	3.649.464,54	754.449,54
172300000000	TRANSFERENCIAS DOS MUNICIPIOS	60.059,00	67.133,39	7.074,39
172301000000	TRANSFERENCIA DOS MUNICIPIOS - SISTEMA UNI DE SAUDE - SUS	60.000,00	66.863,79	6.863,79
172301990000	DIVERSAS TRANSFERENCIA DOS MUNICIPIOS - SISTEMA UNICO DE SAUDE - SUS	60.000,00	66.863,79	6.863,79
172301990001	TRANSFERENCIAS DO FUNDO MUNICIPAL DE SAU DE PORTO ALEGRE	60.000,00	66.863,79	6.863,79
172399000000	OUTRAS TRANSFERENCIAS DOS MUNICIPIOS	59,00	269,60	210,60
172399990000	DIVERSAS TRANSFERENCIAS DOS MUNICIPIOS	59,00	269,60	210,60
172399990004	DOACOES PARA APLICACAO EM ATIVIDADES CULTURAIS	59,00	269,60	210,60
172400000000	TRANSFERENCIAS MULTIGOVERNAMENTAIS	1.846.005.000,00	2.128.677.069,57	282.672.069,57
172401000000	TRANSFERENCIAS DOS FUNDOS DE EDUCACAO	1.846.005.000,00	2.128.677.069,57	282.672.069,57
172401990000	DIVERSAS TRANSFERENCIAS DOS FUNDOS DE EDUCACAO	1.846.005.000,00	2.128.677.069,57	282.672.069,57
172401990001	TRANSFERENCIAS RECURSOS FUNDO MANUTENCA DESENV ENSINO FUNDAM VALOR MAG-FUNDEF	1.846.005.000,00	0,00	1.846.005.000,00-
172401990002	TRANSFERENCIA FUNDO MANUTENCAO DESENV EDUCACAO BASICA VALORIZACAO PROFIL EDUCA	0,00	2.128.677.069,57	2.128.677.069,57
173000000000	TRANSFERENCIAS DE INSTITUICOES PRIVADAS	1.725.718,00	7.678.968,82	5.953.250,82
173003000000	TRANSFERENCIAS DE INSTITUICOES PRIVADAS PA PROGRAMAS DE EDUCACAO	40.000,00	15.000,00	25.000,00-
173003990000	TRANSFERENCIAS DE INSTITUICOES PRIVADAS - EDUCACAO	40.000,00	15.000,00	25.000,00-
173003990001	TRANSFERENCIAS CONTRATO UNISOL/UERGS-CUI DE GENTE E DO MEIO AMBIENTE	40.000,00	0,00	40.000,00-
173003990003	TRANSFERENCIAS INSTITUICOES PRIVADAS-TER COOPERACAO UERGS/UNISOL PBR 2007/003	0,00	15.000,00	15.000,00
173099000000	OUTRAS TRANSFERENCIAS DE INSTITUICOES PRIVADAS	1.685.718,00	7.663.968,82	5.978.250,82
173099990000	DIVERSAS TRANSFERENCIAS DE INSTITUICOES PRIVADAS	1.685.718,00	7.663.968,82	5.978.250,82
173099990002	TRANSFERENCIA ACORDO MP/CIENTEC-AFERICAO QUALIDADE COMBUSTIVEL	0,00	16.250,00	16.250,00
173099990004	DOACOES INSTITUICOES PRIVADAS AO FUNDO ESTADUAL PARA A CRIANCA E O ADOLESCENTE	154.872,00	1.945.065,53	1.790.193,53
173099990005	TRANSFERENCIAS DE ACORDOS PELO MINISTERI PUBLICO	5.316,00	0,00	5.316,00-
173099990053	PARTICIPACOES TERMO DE OUTORGA E ACEITAC - EMPRESAS/FAPERGS	50.000,00	0,00	50.000,00-
173099990157	DOACAO ACORDO GEF-BANCO MUNDIAL/SCP-CONSERVACAO BIODIVERSIDADE	1.475.530,00	0,00	1.475.530,00-
173099990158	TRANSFERENCIA TERMO COMPROMISSO REFAP/SEMA-UNIDADE CONSERVACAO NATUREZA	0,00	5.702.653,29	5.702.653,29
174000000000	TRANSFERENCIAS DO EXTERIOR	965.904,00	1.625.870,95	659.966,95
174099000000	OUTRAS TRANSFERENCIAS DO EXTERIOR	965.904,00	1.625.870,95	659.966,95
174099990000	DIVERSAS TRANSFERENCIAS DO EXTERIOR	965.904,00	1.625.870,95	659.966,95
174099990001	DOACAO ACORDO GEF-BANCO MUNDIAL/SCP-CONSERVACAO BIODIVERSIDADE	0,00	64.790,89	64.790,89
174099990002	CONTRIBUICAO BANCO	965.904,00	1.561.080,06	595.176,06

EXERCICIO DE 2008

SETOR GOVERNAMENTAL
COMPARATIVO DA RECEITA ORCADA COM A ARRECADADA

RAFE064/00029

ANEXO N. 10

R\$

CODIGO	ESPECIFICACAO	ORCADA	ARRECADADA	DIFERENCA
	KFW-ALEMANHA-CONSERVACAO MATA ATLANT			
175000000000	TRANSFERENCIAS DE PESSOAS	9.041,00	3.945,43	5.095,57-
175099000000	OUTRAS TRANSFERENCIAS DE PESSOAS	9.041,00	3.945,43	5.095,57-
175099990000	DIVERSAS TRANSFERENCIAS DE PESSOAS	9.041,00	3.945,43	5.095,57-
175099990001	TRANSFERENCIAS DE PESSOAS FISICAS - NAO VINCULADA	0,00	3.945,43	3.945,43
175099990018	DOACOES AOS PORTADORES DE NECESSIDADES ESPECIAIS - PPERGS	9.041,00	0,00	9.041,00-
176000000000	TRANSFERENCIAS DE CONVENIOS	192.482.234,00	57.631.617,76	134.850.616,24-
176100000000	TRANSFERENCIAS DE CONVENIOS DA UNIAO E DE S ENTIDADES	178.761.874,00	31.041.732,74	147.720.141,26-
176101000000	TRANSFERENCIAS CONVENIOS DA UNIAO PARA O SISTEMA UNICO DE SAUDE - SUS	838.083,00	2.219.172,00	1.381.089,00
176101100000	TRANSFERENCIAS DE CONVENIOS DO MINISTERIO SAUDE PARA O SISTEMA UNICO DE SAUDE	838.083,00	2.219.172,00	1.381.089,00
176101100077	TRANSFERENCIA CONVENIO MS/SS 5419/04-CONSTRUCAO U NIDADES DE SAUDE	529.868,00	0,00	529.868,00-
176101100078	TRANSFERENCIA CONVENIO MS/SS 4893/05-CAPACITACAO CONSELHEIROS DE SAU	69.719,00	0,00	69.719,00-
176101100086	RECEITAS DO CONVENIO CGRL-MS/FEPPS 47/2004-PRODUCAO E DISTRIBUICAO MEDICAM	119,00	0,00	119,00-
176101100088	TRANSFERENCIA CONVENIO MS/FEPPS 4490/05-ROTINAS HEMATOLOGIA E HEMOTERAP	77.679,00	0,00	77.679,00-
176101100090	TRANSFERENCIA CONVENIO FNS-MS/FEPPS 3601/04-HEMORGS E NUCLEOS HEMOTERAPICOS	147.003,00	0,00	147.003,00-
176101100093	TRANSFERENCIA CONVENIO MS/SS 2552/98-DESENVOLVIMENTO TECNICO-OPERACI	6.747,00	0,00	6.747,00-
176101100109	TRANSFERENCIA CONVENIO CGRL-MS/FEPPS 75/04-PROGRAMA HIPERTENSAO E DIABETES	6.948,00	0,00	6.948,00-
176101100115	TRANSFERENCIA CONVENIO FEPPS/MS 72/08-ASSISTENCIA FARMACEUTICA E INSUMO	0,00	799.712,00	799.712,00
176101100116	RECEITA DO CONVENIO FNS/FES 23/2008 - AP TEC FINANC SEMINARIO NACIO VIOLENCIA	0,00	800.000,00	800.000,00
176101100117	TRANSFERENCIA CONVENIO MS/SS 1895/07-ATENCAO INTEGRAL SAUDE PESSOA I	0,00	85.000,00	85.000,00
176101100118	TRANSFERENCIA CONVENIO MS/SS 2971/07-PROCESSO REGIONALIZACAO E GESTA	0,00	262.300,00	262.300,00
176101100119	TRANSFERENCIA CONVENIO MS/SS 54/2008	0,00	180.000,00	180.000,00
176101100120	TRANSFERENCIA CONVENIO MS/SS 1535/2007	0,00	92.160,00	92.160,00
176102000000	TRANSFERENCIAS DE CONVENIOS DA UNIAO PARA PROGRAMAS DE EDUCACAO	230.000,00	6.874.242,65	6.644.242,65
176102990000	DIVERSAS TRANSFERENCIAS DE CONVENIOS DA UNIAO PARA PROGRAMAS DE EDUCACAO	230.000,00	6.874.242,65	6.644.242,65
176102990054	TRANSFERENCIA CONVENIO FNDE-MEC/SE 812075-EDUCACAO ESCOLAR INDIGENA	0,00	1.264,31	1.264,31
176102990057	TRANSFERENCIA CONVENIO FNDE-MEC/SE-FORMA EDUCADORES E AGENTE PENINTENCIARIO	0,00	40.658,88	40.658,88
176102990061	TRANSFERENCIA CONVENIO FNDE-MES/SE 864005/06-EDUCACAO AMBIENTAL	0,00	14.866,73	14.866,73
176102990065	TRANSFERENCIA FNDE/SEDUC/RS-CONVENIO 832021/2006	0,00	206.037,58	206.037,58
176102990071	RECEITAS DO CONVENIO ME-SEAD/UERGS 11/05-CAPITACAOE INCLUSAO DIGITAL	30.000,00	0,00	30.000,00-
176102990072	TRANSFERENCIA CONVENIO FINEP-MCT/UERGS 1416/05-SISTEMA AUTENTICACAO LOCUTOR	200.000,00	125.920,77	74.079,23-
176102990088	TRANSFERENCIA CONVENIO INEP-ME/SE 2004/2007-CENSO ESCOLAR 2007	0,00	574,55	574,55
176102990089	TRANSFERENCIA CONVENIO FNDE/SE 806053/07-COMPROMISSO TODOS PELA EDUCAC	0,00	1.553.656,49	1.553.656,49
176102990090	TRANSFERENCIA CONVENIO FNDE/SE 864012/07-EDUCACAO AMBIENTAL	0,00	490.338,95	490.338,95

EXERCICIO DE 2008

SETOR GOVERNAMENTAL
COMPARATIVO DA RECEITA ORCADA COM A ARRECADADA

RAFE064/00030

ANEXO N. 10

R\$

CODIGO	ESPECIFICACAO	ORCADA	ARRECADADA	DIFERENCA
176102990091	TRANSFERENCIA CONVENIO MEC/UERGS 83/07	0,00	22.300,00	22.300,00
176102990092	TRANSFERENCIA CONVENIO FNDE/SE 816227/07-PROJETO DE EDUCACAO ESPECIAL	0,00	292.370,09	292.370,09
176102990093	TRANSFERENCIA CONVENIO ME/SUEPRO 23/2007-PROGRAMA DE QUALIFICACAO TECNIC	0,00	1.006.388,53	1.006.388,53
176102990094	TRANSFERENCIA CONVENIO ME/SUEPRO 24/2007-PROGRAMA DE QUALIFICACAO TECNIC	0,00	2.883.542,81	2.883.542,81
176102990096	TRANSFERENCIA CONVENIO INEP-MEC/SE 10/08-CENSO EDUCACAO BASICA 2008	0,00	236.322,96	236.322,96
176103000000	TRANSFERENCIAS DE CONVENIOS DA UNIAO PARA PROGRAMAS DE ASSISTENCIA SOCIAL	429.486,00	1.463.109,48	1.033.623,48
176103010000	TRANSFERENCIAS DE CONVENIOS DA UNIAO DESTINADAS A PROGRAMAS DE ASSISTENCIA SO	429.486,00	1.463.109,48	1.033.623,48
176103010007	TRANSFERENCIA CONVENIO MTA/FEPERGS 18/92-ATENDIMENTO AMBULATORIAL	429.486,00	346.179,23	83.306,77-
176103010026	TRANSFERENCIA CONVENIO SEDH-PR/FASE 25/07-QUALIFICACAO SERVIDORES	0,00	207.669,69	207.669,69
176103010027	TRANSFERENCIA CONVENIO SEDH-PR/FASE 117/07-AMBULATORIO SAUDE CASE PADRE CAC	0,00	7.275,68	7.275,68
176103010028	TRANSFERENCIA CONVENIO SEDH-PR/FASE 99/0	0,00	733.824,88	733.824,88
176103010029	TRANSFERENCIA CONVENIO SEDH-PR/FPE 91/07	0,00	168.160,00	168.160,00
176104000000	TRANSFERENCIAS DE CONVENIOS DA UNIAO DESTINADAS A PROGRAMAS DE COMBATE A FOME	759.805,00	859.646,87	99.841,87
176104010000	TRANSFERENCIAS DE CONVENIOS DA UNIAO DESTINADAS A PROGRAMAS DE COMBATE A FOME	759.805,00	859.646,87	99.841,87
176104010002	TRANSFERENCIA CONTRATO CEF-MDSCF/STCAS 1776629-99/05-RESTAURANTE POPULAR CACHO	0,00	331.581,36	331.581,36
176104010005	TRANSFERENCIA CONVENIO MDSCF/STCAS-HORTAS COMUNITARIA UNIDADES HORTIGRANJEIROS	250.000,00	105.158,63	144.841,37-
176104010006	TRANSFERENCIA TERMO MDSCF/STCAS 22-CADAS UNICO PROGRAMA SOCIAL-BOLSA-FAMILIA	509.805,00	422.906,88	86.898,12-
176199000000	OUTRAS TRANSFERENCIAS DE CONVENIOS DA UNIA	176.504.500,00	19.625.561,74	156.878.938,26-
176199990000	DIVERSAS TRANSFERENCIAS DE CONVENIOS DA UNIAO	176.504.500,00	19.625.561,74	156.878.938,26-
176199990007	TRANSFERENCIA CONVENIO TRENSURB-MCIDADES 69/05-SEGURANCA TRANSPORTE METROVIARIO	144.382,00	606.830,10	462.448,10
176199990085	RECEITAS DO CONVENIO SPR-MIN/SAA 045/2004-FORTALECIMENTO PEQUENAS AGROIN	1.400.383,00	0,00	1.400.383,00-
176199990095	TRANSFERENCIA CONVENIO TRENSURB-MCIDADES 69/05-SEGURANCA TRANSPORTE METROVIARIO	0,00	33.237,60	33.237,60
176199990103	TRANSFERENCIA CONVENIO BCB-MF/SJS 59/06-ESCOLTA TRANSPORTE DE VALORES	69.719,00	120.300,00	50.581,00
176199990110	TR C EMBRAPA-MA/FEPAGRO 202122006-CULTIVARES CANA DE ACUCAR	213.842,00	0,00	213.842,00-
176199990111	TRANSFERENCIA CONTRATO CEF-MPOG/GE 24/06-MODERNIZACAO E GESTAO DO ESTADO-P	2.833.132,00	930.982,47	1.902.149,53-
176199990127	TRANSFERENCIA CONVENIO DNIT/METROPLAN 254/05-ORDENAMENTO TERRITORIAL MUNICIPI	1.162.142,00	0,00	1.162.142,00-
176199990164	TRANSFERENCIA CONVENIO FINEP-MCT/CIENITEC CT/INFRA 0104009000-PESQUISA TECNOLOGIC	0,00	58.000,00	58.000,00
176199990174	TRANSFERENCIA CONVENIO FINEP-MCT/FAPERGS-APOIO EVENTOS	0,00	66.704,93	66.704,93
176199990177	TRANSFERENCIA CONVENIO FINEP-MCT/CIENITEC-NUCLEO INOVACAO TRANS	49.674,00	0,00	49.674,00-
176199990178	TRANSFERENCIA CONVENIO FINEP/CIENITEC 0106081900-MODERNIZACAO SISTEMA GESTAO	111.497,00	72.000,00	39.497,00-
176199990179	TRANSFERENCIA CONVENIO FINEP-MCT/CIENITEC 0106067500-SISTEMA GOVERNO NAVEGACAO	92.368,00	90.893,00	1.475,00-
176199990180	TRANSFERENCIA CONVENIO FINEP/CIENITEC 0106119000-TECNOLOGIA GERACAO TERMoeLET	93.000,00	65.000,00	28.000,00-
176199990182	TRANSFERENCIAS CONVENIO ANEEL/AGERGS 8/98-DESCENTRALIZACAO DE ATIVIDADES	650.687,00	795.305,25	144.618,25

EXERCICIO DE 2008

SETOR GOVERNAMENTAL
COMPARATIVO DA RECEITA ORCADA COM A ARRECADADA

RAFE064/00031
ANEXO N. 10
R\$

CODIGO	ESPECIFICACAO	ORCADA	ARRECADADA	DIFERENCA
176199990183	TRANSFERENCIAS CONVENIO MJ-DPRF/ST-DAER 2/99-CONTROLADORES DE VELOCIDADE	618.916,00	136.359,55	482.556,45-
176199990185	TRANSFERENCIAS DO CONVENIO EMBRATUR/SETU 42/96-DESCENTRALIZACAO EMBRATUR	372.000,00	207.571,51	164.428,49-
176199990192	TRANSFERENCIA CONVENIO ANTT/ST 013/2002-FISCALIZACAO VALE-PEDAGIO TRAN	609.589,00	373.574,00	236.015,00-
176199990193	TRANSFERENCIA CONVENIO ME/SJS 64/04-PRODUCAO MATERIAL ESPORTIVO POR D	10.000,00	0,00	10.000,00-
176199990195	TRANSFERENCIA CONVENIO SGPR/SJS 37/05-PROTECAO VITIMAS E TESTEMUNHAS-PR	399.274,00	24.670,58	374.603,42-
176199990203	TRANSFERENCIAS CONVENIO MTA/FGTAS-SINE	12.804.681,00	9.025.488,00	3.779.193,00-
176199990212	TRANSFERENCIA DO CONVENIO ANEEL-MME/AGER 04/03-RESSARCIMENTO DESPESAS PESSOAL	800.000,00	715.858,69	84.141,31-
176199990247	TRANSFERENCIA CONVENIO MJ/STCAS-FECA-SISTEMA DE INFORMATIZACAO	0,00	166,64	166,64
176199990254	TRANSFERENCIA CONVENIO FINEP/CIENITEC 0106119000-GERACAO TERMoeLETRICA	0,00	27.500,00	27.500,00
176199990259	TRANSFERENCIA CONVENIO FINEP-MCT/CIENITEC 0107035900-LABORATORIO INTERFERENCIA	0,00	83.500,00	83.500,00
176199990260	TRANSFERENCIA CONVENIO MJ/SSP 297/07	0,00	40.126,94	40.126,94
176199990261	TRANSFERENCIA CONVENIO MJ/SSP 232/07	0,00	215.680,00	215.680,00
176199990262	TRANSFERENCIA CONVENIO MJ/SSP 295/07	0,00	136.969,01	136.969,01
176199990263	TRANSFERENCIA CONVENIO MJ/SSP 296/07	0,00	50.014,72	50.014,72
176199990264	TRANSFERENCIA CONVENIO MJ/SSP 210/07	0,00	307.000,00	307.000,00
176199990265	TRANSFERENCIA CONVENIO MJ/SSP 131/07	0,00	293.742,65	293.742,65
176199990266	TRANSFERENCIA CONVENIO MJ/SSP 132/07	0,00	13.230,00	13.230,00
176199990267	TRANSFERENCIA CONVENIO MJ/SSP 350/07	0,00	306.688,13	306.688,13
176199990268	TRANSFERENCIA CONVENIO MJ/SSP 230/07	0,00	14.858,76	14.858,76
176199990269	TRANSFERENCIA CONVENIO MJ/SSP 231/07	0,00	287.588,32	287.588,32
176199990270	TRANSFERENCIA CONVENIO MJ/SSP 130/07	0,00	100.573,20	100.573,20
176199990271	TRANSFERENCIA CONVENIO MJ/SSP 129/07	0,00	67.048,80	67.048,80
176199990272	TRANSFERENCIA CONVENIO SEDH-PR/DP 120/07	0,00	43.400,00	43.400,00
176199990273	TRANSFERENCIA CONVENIO MS/SSP 53/07-LABORATORIO DE ANALISE	0,00	38.377,28	38.377,28
176199990275	TRANSFERENCIA CONVENIO CNPQ-MCT/FAPERGS 4-00/07- AQUIFERO GUARANI	0,00	650.000,00	650.000,00
176199990276	TRANSFERENCIA CONVENIO MJ/SJS 74/07-CAPACITACAO SERVIDORES DA SUSEPE	0,00	49.498,40	49.498,40
176199990277	TRANSFERENCIA CONVENIO FINEP-MCT/CIENITEC 108019300-ASSIST E SERV TECN INDUSTRIA	0,00	537.000,00	537.000,00
176199990280	TRANSFERENCIA CONVENIO MJ/DPE 16/08-ATENDIMENTO MULHERES VIOLENCIA DO	0,00	300.000,00	300.000,00
176199990281	TRANSFERENCIA CONVENIO MJ/DPE 22/08-ASSISTENCIA JURIDICA INTEGRAL AO	0,00	750.000,00	750.000,00
176199990282	TRANSFERENCIA CONVENIO MESP/FUNDERGS 200/07I-NUCLEOS ESPORTE EDUCACIONAL	0,00	557.620,00	557.620,00
176199990283	TRANSFERENCIA CONVENIO MESP/FUNDERGS 372/07-INCLUSAO SOCIAL E CIDADANIA	0,00	571.100,00	571.100,00
176199990285	TRANSFERENCIA CONVENIO MCID/SEHADUR 251034-98/2008-PLANO HABITACAO SOCIAL	0,00	163.002,00	163.002,00
176199990287	TRANSFERENCIA CONVENIO MTUR/STUR 700066/2008-PROMOCAO E PARTICIPACAO EM	0,00	487.400,00	487.400,00
176199990288	TRANSFERENCIA CONVENIO MJ/SJS 88/2008-QUALIFICACAO SENSIBILIZACAO SER	0,00	77.187,74	77.187,74
176199990289	TRANSFERENCIA CONVENIO MJ/SJS 65/2008-IMPLANTACAO POLICIA ITINERANTE-	0,00	12.446,00	12.446,00
176199990290	TRANSFERENCIA CONVENIO MJ/SJS 66/2008-SERVICOS ASSISTENCIA SOCIAL POL	0,00	28.547,44	28.547,44
176199990291	TRANSFERENCIA CONVENIO MJ/SJS	0,00	3.452,83	3.452,83

EXERCICIO DE 2008

SETOR GOVERNAMENTAL
COMPARATIVO DA RECEITA ORCADA COM A ARRECADADA

RAFE064/00032

ANEXO N. 10

R\$

CODIGO	ESPECIFICACAO	ORCADA	ARRECADADA	DIFERENCA
	55/2008-REAPARELHAMENTO ASSESSORIA BIOP			
176199990292	TRANSFERENCIA CONVENIO MJ/SJS 117/2008-REAPARELHAMENTO AGENCIA INTELI	0,00	89.067,20	89.067,20
176199999999	RECEITA DE CONVENIOS - PARA FINS DE ORCAMENTO	154.069.214,00	0,00	154.069.214,00-
176200000000	TRANSFERENCIA DE CONVENIOS DOS ESTADOS E DO DISTRITO FEDERAL E DE SUAS ENTIDADES	3.950.594,00	4.593.581,14	642.987,14
176299000000	OUTRAS TRANSFERENCIAS DE CONVENIOS DOS ESTADOS	3.950.594,00	4.593.581,14	642.987,14
176299990000	DIVERSAS TRANSFERENCIAS DE CONVENIOS DOS ESTADOS E DO DISTRITO FEDERAL	3.950.594,00	4.593.581,14	642.987,14
176299990002	TRANSFERENCIA CONVENIO DETRAN/BM 1/03-2-ADITIVO-DELEGACAO COMPETENCIA	2.503.828,00	4.593.581,14	2.089.753,14
176299999999	RECEITA DE CONVENIO ESTADUAL - PARA FINS ORCAMENTO	1.446.766,00	0,00	1.446.766,00-
176300000000	TRANSFERENCIA DE CONVENIOS DOS MUNICIPIOS E SUAS ENTIDADES	6.293.099,00	11.383.021,89	5.089.922,89
176302000000	TRANSFERENCIAS DE CONVENIOS DOS MUNICIPIOS PARA PROGRAMAS DE EDUCACAO	285.000,00	14.618,13	270.381,87-
176302010000	TRANSFERENCIAS DE CONVENIOS DOS MUNICIPIO DESTINADAS A PROGRAMAS DE EDUCACAO	285.000,00	14.618,13	270.381,87-
176302010001	TRANSFERENCIA CONVENIO UERGS/PM P.ALEGRE 18/02-CURSO PEDAGOGIA EDUCACIONAL	230.000,00	0,00	230.000,00-
176302010004	TRANSFERENCIA CONV UERGS/MUN CAXIAS DO S 531/06-INSTAL NOVA SEDE UERGS CAXIAS	10.000,00	14.618,13	4.618,13
176302010005	TRANSFERENCIA CONVENIO PM SANTANA DO LIVRAMENTO/UERGS-ESTAGIOS	15.000,00	0,00	15.000,00-
176302010009	RECEITA DO CONVENIO PREFEITURA VACARIA/UERGS-REFORMA UNIDADE DE VACARI	30.000,00	0,00	30.000,00-
176399000000	OUTRAS TRANSFERENCIAS DE CONVENIOS DOS MUNICIPIOS	6.008.099,00	11.368.403,76	5.360.304,76
176399990000	DIVERSAS TRANSFERENCIAS DE CONVENIOS DE MUNICIPIOS	6.008.099,00	11.368.403,76	5.360.304,76
176399990001	TRANSFERENCIA CONVENIO FAMURS/BM-FISCALIZACAO DE TRANSITO	6.008.099,00	11.368.403,76	5.360.304,76
176400000000	TRANSFERENCIAS DE CONVENIOS DE INSTITUICOES PRIVADAS	3.476.667,00	10.563.424,12	7.086.757,12
176402000000	TRANSFERENCIAS DE CONVENIOS DE INSTITUICOES PRIVADAS PARA PROGRAMAS DE EDUCACAO	0,00	42.688,60	42.688,60
176402010000	TRANSFERENCIAS DE CONVENIOS DE INSTITUICOES PRIVADAS PARA PROGRAMAS DE EDUCACAO	0,00	42.688,60	42.688,60
176402010001	TRANSFERENCIA CONVENIO SEBRAE/FETLSVC 174/06-IMCUBADORA DE EMPRESAS	0,00	28.529,00	28.529,00
176402010008	TRANSFERENCIA CONVENIO INSTITUTO SADIA D SUSTENTABILIDADE/UERGS	0,00	14.159,60	14.159,60
176499000000	OUTRAS TRANSFERENCIAS DE CONVENIOS DE INSTITUICOES PRIVADAS	3.476.667,00	10.520.735,52	7.044.068,52
176499990000	DIVERSAS TRANSFERENCIAS DE CONVENIOS DE INSTITUICOES PRIVADAS	3.476.667,00	10.520.735,52	7.044.068,52
176499990001	TRANSFERENCIA CONVENIO AES SUL/PC 14/05-DELEGACIA REPRESSAO CRIME C/PATRI	276.667,00	290.625,05	13.958,05
176499990036	TRANSFERENCIA CONVENIO BANRISUL/ESTADO R 1959/07-SISTEMA REMUNERACAO SERVIDORES	3.200.000,00	1.943.213,45	1.256.786,55-
176499990037	TRANSFERENCIA CONVENIO FENASEG/DETRAN 1/08-SISTEMA NACIONAL DE GRAVAMES	0,00	4.409.348,58	4.409.348,58
176499990038	TRANSFERENCIA CONVENIO FENASEG/DETRAN 2/08-APARELHAMENTO E MODERNIZACAO DETRA	0,00	3.877.548,44	3.877.548,44
176500000000	TRANSFERENCIAS DE CONVENIOS DO EXTERIOR	0,00	49.857,87	49.857,87
176502000000	TRANSFERENCIAS DE CONVENIOS DO EXTERIOR PA PROGRAMAS DE EDUCACAO	0,00	49.857,87	49.857,87
176502010000	TRANSFERENCIAS DE CONVENIOS DO EXTERIOR P PROGRAMAS DE EDUCACAO	0,00	49.857,87	49.857,87
176502010001	TRANSFERENCIA CONTRATO UNESCO-FNDE/SE	0,00	49.857,87	49.857,87

EXERCICIO DE 2008

SETOR GOVERNAMENTAL
COMPARATIVO DA RECEITA ORCADA COM A ARRECADADA

RAFE064/00033

ANEXO N. 10

R\$

CODIGO	ESPECIFICACAO	ORCADA	ARRECADADA	DIFERENCA
	8826/06-EVENTO TECNICO-CIENTIFICO			
190000000000	OUTRAS RECEITAS CORRENTES	583.417.056,15	594.225.653,64	10.808.597,49
191000000000	MULTAS E JUROS DE MORA	224.458.738,92	309.002.631,39	84.543.892,47
191100000000	MULTAS E JUROS DE MORA DOS TRIBUTOS	69.371.411,00	121.399.094,99	52.027.683,99
191102000000	MULTAS E JUROS DE MORA - IMPOSTOS DE RENDA PROVENTOS DE QUALQUER NATUREZA	17,00	18.465,51	18.448,51
191102010000	MULTAS E JUROS DE MORA DO IMPOSTO SOBRE A RENDAS DAS PESSOAS FISICAS	17,00	260,64	243,64
191102010007	JUROS DE MORA DO AD/IR-PF	17,00	260,64	243,64
191102030000	MULTAS E JUROS DE MORA DE IMPOSTOS SOBRE RENDAS RETIDO NAS FONTES	0,00	18.204,87	18.204,87
191102030012	MULTAS DO IMPOSTO SOBRE A RENDA RETIDO N FONTES	0,00	2.041,87	2.041,87
191102030013	JUROS DE MORA DO IMPOSTO SOBRE A RENDA RETIDO NAS FONTES	0,00	16.163,00	16.163,00
191120000000	MULTAS E JUROS DE MORA IMPOSTO S/ TRANSMIS CAUSA MORTIS DOACAO BENS DIREITOS	671.646,00	774.223,01	102.577,01
191120010000	MULTAS E JUROS DE MORA DO ITCD	671.646,00	774.223,01	102.577,01
191120010001	JUROS DE MORA DO ITCD	465.394,00	551.266,44	85.872,44
191120010002	MULTAS DO ITCD	206.252,00	222.956,57	16.704,57
191139000000	MULTAS E JUROS DE MORA DO IMPOSTO SOBRE A TRANSMISSAO DE BENS IMOVEIS - ITBI	0,00	2.455,63	2.455,63
191139010000	MULTAS E JUROS DE MORA DO ITBI	0,00	2.455,63	2.455,63
191139010001	JUROS DE MORA DO ITBI	0,00	2.382,43	2.382,43
191139010002	MULTAS DO ITBI	0,00	73,20	73,20
191141000000	MULTAS E JUROS DE MORA DO IMPOSTO SOBRE A PROPRIEDADE VEICULOS AUTOMOTORES-IPVA	19.990.172,00	25.276.940,07	5.286.768,07
191141010000	MULTAS E JUROS DE MORA DO IPVA	19.990.172,00	25.276.940,07	5.286.768,07
191141010001	MULTAS DO IPVA	13.624.536,00	17.697.460,61	4.072.924,61
191141010002	JUROS DE MORA DO IPVA	6.365.636,00	7.579.479,46	1.213.843,46
191142000000	MULTAS E JUROS MORA DO IMPOSTO SOBRE CIRCULACAO DE MERCADORIAS E SERVICOS - IC	48.416.296,00	95.008.053,20	46.591.757,20
191142010000	MULTAS E JUROS DE MORA DO ICMS	48.416.296,00	95.008.053,20	46.591.757,20
191142010001	JUROS DE MORA DO ICMS	4.508.240,00	3.475.196,49	1.033.043,51-
191142010002	MULTAS DO ICMS	4.004.478,00	4.358.191,36	353.713,36
191142010011	JUROS DE MORA DO ICMS - AUTO DE LANCAMEN	10.543.965,00	40.712.718,83	30.168.753,83
191142010012	MULTAS DO ICMS - AUTO DE LANCAMENTO	13.956.142,00	35.971.354,56	22.015.212,56
191142010014	MULTAS MORATORIAS DO ICMS - AUTO DE LANCAMENTO	5.816.069,00	10.490.591,96	4.674.522,96
191142010021	JUROS DE MORA DO ICMS - AUTO DE LANCAMEN - CADIP	5.345.481,00	0,00	5.345.481,00-
191142010022	MULTAS DO ICMS - AUTO DE LANCAMENTO - CA	4.241.921,00	0,00	4.241.921,00-
191199000000	MULTAS E JUROS DE MORA DE OUTROS TRIBUTOS	293.280,00	318.957,57	25.677,57
191199010000	MULTAS E JUROS DE MORA DE OUTROS TRIBUTOS	293.280,00	318.957,57	25.677,57
191199010001	JUROS DE MORA DE TAXAS	31.136,00	7.514,97	23.621,03-
191199010002	MULTAS DE TAXAS	783,00	0,00	783,00-
191199010006	JUROS DE MORA SOBRE A TAXA DE COOPERACAO DEFESA ORIZICULTURA	0,00	30.724,22	30.724,22
191199010023	MULTAS DE CUSTAS JUDICIAIS ESTATIZADAS	1.021,00	0,00	1.021,00-
191199010024	JUROS DE MORA S/CUSTAS JUDICIAIS ESTATIZADAS	1.807,00	0,00	1.807,00-
191199010027	MULTA DA TAXA DE SERVICOS FLORESTAIS - FUNDEFLO	48.950,00	0,00	48.950,00-
191199010028	JUROS DE MORA SOBRE A TAXA SERVICOS FLORESTAIS - ART 69 DA LEI 6537/73-FUND	51.548,00	0,00	51.548,00-

EXERCICIO DE 2008

SETOR GOVERNAMENTAL
COMPARATIVO DA RECEITA ORCADA COM A ARRECADADA

RAFE064/00034

ANEXO N. 10

R\$

CODIGO	ESPECIFICACAO	ORCADA	ARRECADADA	DIFERENCA
191199010029	MULTA DA TAXA DE FISCALIZACAO DE AGENCIA ESTACOES RODOVIARIAS	150,00	2.345,65	2.195,65
191199010070	JUROS DE MORA DE CUSTAS JUDICIAIS ESTATIZADAS - LEI 12.613/06	0,00	3.441,70	3.441,70
191199010071	MULTAS DE CUSTAS JUDICIAIS ESTATIZADAS - LEI 12.613/06	0,00	1.894,87	1.894,87
191199010072	JUROS DE MORA DA TAXA JUDICIARIA - LEI 12.613/06	25.840,00	43.288,04	17.448,04
191199010073	MULTA DA TAXA JUDICIARIA - L12.613/06	37.740,00	42.625,54	4.885,54
191199010074	MULTAS DE TAXAS DE SERVICOS DO FUNDOVITI	50.000,00	19.262,03	30.737,97-
191199010075	JUROS DE MORA DE TAXA DE SERVICOS DO FUNDOVITIS	0,00	22.381,90	22.381,90
191199010076	MULTA DE TAXAS DE SERVICOS DO FESP-BM	23.922,00	35.532,07	11.610,07
191199010077	JUROS DE MORA DE TAXA DE SERVICOS DO FESP-BM	20.383,00	37.036,72	16.653,72
191199010080	MULTAS DE CUSTAS JUDICIAIS ESTATIZADAS - LEI 12.613/06	0,00	3.404,33	3.404,33
191199010081	JUROS DE MORA DE CUSTAS JUDICIAIS ESTATIZADAS	0,00	4.532,02	4.532,02
191199010082	MULTA DA TAXA DE SERVICOS FLORESTAIS - FUNDEFLO	0,00	32.765,35	32.765,35
191199010083	JURO DE MORA DA TAXA DE SERVICO FLOESTAL FUNDEFLO	0,00	32.208,16	32.208,16
191300000000	MULTA E JUROS DE MORA DA DIVIDA ATIVA DOS TRIBUTOS	52.477.593,00	97.981.928,80	45.504.335,80
191312000000	MULTAS E JUROS DE MORA DIVIDA ATIVA IMPOST SOBRE TRANSMISSAO BENS IMOVEIS-ITBI	3.732,00	14.350,04	10.618,04
191312010000	MULTAS E JUROS DE MORA DA DIVIDA ATIVA DO ITBI	3.732,00	14.350,04	10.618,04
191312010002	MULTA DA DIVIDA ATIVA DO ITBI	900,00	3.330,27	2.430,27
191312010003	JURO DE MORA DA DIVIDA ATIVA DO ITBI (AR 69, LEI 6537/73)	2.832,00	11.019,77	8.187,77
191314000000	MULTAS JUROS MORA DIVIDA ATIVA IMPOSTO SOB A PROPRIEDADE VEICULOS AUTOMOTORES	2.476.465,00	3.826.430,45	1.349.965,45
191314010000	MULTAS E JUROS DE MORA DA DIVIDA ATIVA DO IPVA	2.476.465,00	3.826.430,45	1.349.965,45
191314010002	MULTA MORA DIVIDA ATIVA IPVA	788.537,00	1.093.102,86	304.565,86
191314010003	JURO DE MORA DA DIVIDA ATIVA DO IPVA (AR 69, LEI 6537/73)	1.687.928,00	2.733.327,59	1.045.399,59
191315000000	MULTAS JUROS MORA DIVIDA ATIVA IMPOSTO S/ CIRCULACAO MERCADORIAS E SERVICOS-ICMS	49.185.277,00	93.308.818,73	44.123.541,73
191315010000	MULTAS E JUROS DE MORA DA DIVIDA ATIVA DO ICMS	49.185.277,00	93.308.818,73	44.123.541,73
191315010002	MULTA DA DIVIDA ATIVA DO ICMS	6.475.527,00	16.601.092,29	10.125.565,29
191315010003	JURO DE MORA DA DIVIDA ATIVA DO ICMS (AR 69, LEI 6537/73)	20.784.120,00	61.619.130,09	40.835.010,09
191315010004	MULTA DE MORA DA DIVIDA ATIVA DO ICMS	5.982.947,00	15.088.596,35	9.105.649,35
191315010005	MULTA DA DIVIDA ATIVA DO ICMS-CADIP	5.176.194,00	0,00	5.176.194,00-
191315010006	JURO DE MORA DA DIVIDA ATIVA DO ICMS (AR 69, LEI 6537/73)-CADIP	10.766.448,00	0,00	10.766.448,00-
191315010007	JURO DE MORA DA DIVIDA DO ICMS-(ART 74, 6537-CADIP)	41,00	0,00	41,00-
191316000000	MULTAS E JUROS DE MORA DA DIVIDA ATIVA DE CUSTAS JUDICIAIS	159.243,00	106.468,28	52.774,72-
191316990000	DIVERSAS MULTAS E JUROS DE MORA DA DIVIDA ATIVA DAS CUSTAS JUDICIAIS	159.243,00	106.468,28	52.774,72-
191316990001	MULTAS DA DIVIDA ATIVA DE CUSTAS JUDICIA	4.791,00	3.216,55	1.574,45-
191316990002	JUROS DE MORA DA DIVIDA ATIVA DE CUSTAS JUDICIAIS (ART 69, LEI 6537/73)	70.832,00	5.640,81	65.191,19-
191316990003	MULTAS DA DIVIDA ATIVA DE CUSTAS JUDICIA - LEI 12.613/06	0,00	61,49	61,49

EXERCICIO DE 2008

SETOR GOVERNAMENTAL
COMPARATIVO DA RECEITA ORCADA COM A ARRECADADA

RAFE064/00035
ANEXO N. 10
R\$

CODIGO	ESPECIFICACAO	ORCADA	ARRECADADA	DIFERENCA
191316990004	JUROS DE MORA DA DIVIDA ATIVA DE CUSTAS JUDICIAIS (ART.69) - LEI 12.613/06	83.620,00	97.549,43	13.929,43
191320000000	MULTA JUROS MORA DIV ATIVA IMPOSTO S/TRANS CAUSA MORTIS DOACAO BENS E DIREITOS	285.798,00	261.691,63	24.106,37-
191320010000	MULTAS E JUROS DE MORA DA DIVIDA ATIVA DO ITCD	285.798,00	261.691,63	24.106,37-
191320010002	MULTAS DE MORA DA DIVIDA ATIVA DO ITCD	83.001,00	63.565,56	19.435,44-
191320010003	JUROS DE MORA DA DIVIDA ATIVA DO ITCD (A 69, LEI 6537/73)	202.797,00	198.126,07	4.670,93-
191399000000	MULTAS E JUROS DE MORA DA DIVIDA ATIVA DE OUTROS TRIBUTOS	367.078,00	464.169,67	97.091,67
191399990000	DIVERSAS MULTAS E JUROS DE MORA DA DIVIDA ATIVA DE OUTROS TRIBUTOS	367.078,00	464.169,67	97.091,67
191399990003	MULTA SOBRE A TAXA DE COOPERACAO E DEFES DA ORIZICULTURA EM DIVIDA ATIVA	0,00	49.302,89	49.302,89
191399990005	JUROS DE MORA SOBRE TAXA COOPERACAO DEFE ORIZICULTURA EM DIVIDA ATIVA	0,00	61.195,80	61.195,80
191399990006	MULTAS DE MORA DA DIVIDA ATIVA DE OUTROS TRIBUTOS	16.931,00	3.917,58	13.013,42-
191399990007	JUROS DE MORA DA DIVIDA ATIVA DE OUTROS TRIBUTOS (ART 69, LEI 6537/73)	16.649,00	9.074,90	7.574,10-
191399990008	JUROS LEGAIS SOBRE DIVIDA ATIVA TRIBUTAR	4.281,00	0,00	4.281,00-
191399990011	MULTAS DE MORA DA DIVIDA ATIVA DE TAXAS DAER	0,00	1.911,14	1.911,14
191399990012	JUROS DE MORA DA DIVIDA ATIVA DAS TAXAS DAER (ART 69, LEI 6537/73)	564,00	2.758,75	2.194,75
191399990015	JURO MORA DIVIDA ATIVA TAXA DE SERVICOS FUNDOVITIS (ART 69, LEI 6537/73)	0,00	13.550,64	13.550,64
191399990016	MULTA DE MORA DA DIVIDA ATIVA DA TAXA DE SERVICOS FESP-BM	14.951,00	43.414,01	28.463,01
191399990017	JUROS DE MORA DA DIVIDA ATIVA DA TAXA DE SERVICOS FESP-BM (ART 69, LEI 6537/73)	8.318,00	39.744,01	31.426,01
191399990018	MULTA MORATORIA DA DIVIDA ATIVA DA TAXA SERVICOS DIVERSOS-NAO VINCULADA	59.814,00	25.880,14	33.933,86-
191399990019	JUROS DE MORA DA DIVIDA ATIVA DA TAXA DE SERVICOS (ART 69, LEI 6537/73)-NAO VINC	101.520,00	71.441,49	30.078,51-
191399990020	MULTAS DIVIDA ATIVA TAXA SERVICOS-FUNDOVITIS	0,00	8.251,20	8.251,20
191399990021	MULTAS DA DIVIDA ATIVA DA TAXA JUDICIARI LEI 12.613/06	67.940,00	55.582,63	12.357,37-
191399990022	JUROS DE MORA DA DIVIDA ATIVA DA TAXA JU (ART. 69) - LEI 12.613/06	76.110,00	78.144,49	2.034,49
191500000000	MULTA E JUROS DE MORA DA DIVIDA ATIVA DE OUTRAS RECEITAS	3.507.132,00	6.507.846,63	3.000.714,63
191599000000	OUTRAS MULTAS E JUROS DE MORA DA DIVIDA AT DE OUTRAS RECEITAS	3.507.132,00	6.507.846,63	3.000.714,63
191599010000	OUTRAS MULTAS E JUROS DE MORA DA DIVIDA ATIVA DE OUTRAS RECEITAS - PRINCIPAL	3.507.132,00	6.507.846,63	3.000.714,63
191599010002	MULTAS DA DIVIDA ATIVA NAO TRIBUTARIA	290.808,00	249.723,11	41.084,89-
191599010003	JUROS DE MORA DA DIVIDA ATIVA NAO TRIBUTARIA (ART 69, LEI 6537/73)	491.008,00	611.491,81	120.483,81
191599010004	JUROS LEGAIS DA DIVIDA ATIVA NAO TRIBUTA	39.076,00	0,00	39.076,00-
191599010006	JUROS DE MORA DA DIVIDA ATIVA NAO TRIBUTARIA DO FUNDEFLO (ART 69, LEI 65	3.080,00	7.796,16	4.716,16
191599010009	JUROS MORA DIVIDA ATIVA DESCUMPRIMENTO FORMALIDADE FISCAL-ART 69, LEI 6537/73	730.822,00	1.519.199,74	788.377,74
191599010010	MULTAS DA DIVIDA ATIVA POR DESCUMPRIMENT DE FORMALIDADE FISCAL	1.936.674,00	4.055.133,45	2.118.459,45
191599010020	JUROS DE MORA SOBRE RECEITA DE HONORARIO ADVOCATICIOS EM DIVIDA ATIVA - FURPGE	15.664,00	64.502,36	48.838,36
191800000000	MULTAS E JUROS DE MORA DE OUTRAS RECEITAS	127.667,40	162.974,15	35.306,75

EXERCICIO DE 2008

SETOR GOVERNAMENTAL
COMPARATIVO DA RECEITA ORCADA COM A ARRECADADA

RAFE064/00036

ANEXO N. 10

R\$

CODIGO	ESPECIFICACAO	ORCADA	ARRECADADA	DIFERENCA
191899000000	OUTRAS MULTAS E JUROS DE MORA	127.667,40	162.974,15	35.306,75
191899010000	MULTAS E JUROS DE MORA DE OUTRAS RECEITAS DIVERSOS	127.667,40	162.974,15	35.306,75
191899010001	JUROS DE MORA SOBRE RECEITA DE HONORARIO ADVOCATICIOS - FURPGE	4.154,00	6,69	4.147,31-
191899010002	JUROS DE MORA SOBRE RECEITA DE HONORARIO ADVOCATICIOS - FADEP	6,00	657,35	651,35
191899010003	JUROS DE MORA DA RECEITA NAO TRIBUTARIA	65.153,00	73.767,32	8.614,32
191899010005	ENCARGOS DE MORA - PECULIO FACULTATIVO	151,00	294,72	143,72
191899010006	ENCARGOS DE MORA - PAMES	22.309,00	32.005,32	9.696,32
191899010007	ENCARGOS DE MORA - PAC	34.495,00	54.817,13	20.322,13
191899010008	JUROS SOBRE ADIANTAMENTOS E DIARIAS	478,00	865,12	387,12
191899010011	JUROS DE MORA DA RECEITA NAO TRIBUTARIA FESEP	921,40	560,50	360,90-
191900000000	MULTAS DE OUTRAS ORIGENS	98.974.935,52	82.950.786,82	16.024.148,70-
191910000000	MULTAS PREVISTAS NA LEGISLACAO SANITARIA	365.885,00	164.789,37	201.095,63-
191910990000	DIVERSAS MULTAS PREVISTAS NA LEGISLACAO SANITARIA	365.885,00	164.789,37	201.095,63-
191910990001	MULTAS PREVISTAS NA LEGISLACAO SANITARIA-FUNDO ESTADUAL DE SAUDE	5.885,00	164.789,37	158.904,37
191910990002	MULTAS DE FISCALIZACAO SANITARIA	360.000,00	0,00	360.000,00-
191912000000	MULTAS PREVISTAS NA LEGISLACAO DE REGISTRO COMERCIO	164,00	0,00	164,00-
191912990000	DIVERSAS MULTAS E JUROS DE MORA PREVISTOS LEGISLACAO DO REGISTRO DO COMERCIO	164,00	0,00	164,00-
191912990002	MULTAS DOS SERVICOS DA JUNTA COMERCIAL	164,00	0,00	164,00-
191915000000	MULTAS PREVISTAS NA LEGISLACAO DE TRANSITO	84.187.652,00	65.716.969,12	18.470.682,88-
191915990000	DIVERSAS MULTAS PREVISTAS NA LEGISLACAO D TRANSITO	84.187.652,00	65.716.969,12	18.470.682,88-
191915990001	MULTAS DE INFRACAO DE TRANSITO	20.048.858,00	19.538.050,01	510.807,99-
191915990002	MULTA INFRACAO TRANSITO PELO BATALHAO POLICIA RODOVIARIA - DAER	32.362.212,00	26.018.887,33	6.343.324,67-
191915990003	MULTA INFRACAO TRANSITO POR CONTROLADORE ELETRONICOS - DAER	31.565.647,00	20.160.031,78	11.405.615,22-
191915990004	MULTA INFRACAO TRANSITO-EXCESSO PESO DE CARGA (ART 231, LF 9503/97	210.935,00	0,00	210.935,00-
191927000000	MULTAS E JUROS PREVISTOS EM CONTRATOS	1.371.540,25	1.248.948,18	122.592,07-
191927030000	MULTAS E JUROS PREVISTOS EM CONTRATOS - SAUDE	40.921,00	30.660,49	10.260,51-
191927030001	MULTAS E JUROS DE MORA-TRANSFERENCIA SUS-MEDIA E ALTA COMPLEXIDADE VIGILANCI	33.817,00	14.956,37	18.860,63-
191927030002	MULTAS E JUROS DE MORA-TRANSFERENCIA SUS-TETO FINANCEIRO VIGILANCIA EM SAUDE	353,00	8.584,37	8.231,37
191927030003	MULTAS E JUROS DE MORA-EPIDEMIOLOGIA E CONTROLE DE DOENCAS-REDUCAO MORBI-MORT	272,00	4.000,00	3.728,00
191927030004	MULTAS E JUROS DE MORA-TRANSFERENCIA FNS-ATENCAO SAUDE DO TRABALHADOR	22,00	18,27	3,73-
191927030043	MULTAS E JUROS CONTRATUAIS-SERVICOS SAUD	6.457,00	1.434,59	5.022,41-
191927030044	MULTAS E JUROS DE MORA-TR SUS-HIV/AIDS E OUTRAS DST	0,00	1,06	1,06
191927030045	MULTAS E JUROS CONTRATUAIS-TR SUS-DOENCA AGRAVOS NAO TRANSMISSIVEIS	0,00	1.368,98	1.368,98
191927030089	MULTAS E JUROS DE MORA-TRANSFERENCIA SUS-POLITICA NACIONAL EDUCACAO EM SAUDE	0,00	296,85	296,85
191927050000	MULTAS E JUROS PREVISTOS EM CONTRATOS - EDUCACAO	0,00	11.390,33	11.390,33
191927050009	MULTAS CONTRATUAIS - SALARIO-EDUCACAO	0,00	9.750,65	9.750,65
191927050022	MULTAS CONTRATUAIS - CONV INEP-ME/SE 2004/2007-CENSO ESCOLAR	0,00	1.020,68	1.020,68

EXERCICIO DE 2008

SETOR GOVERNAMENTAL
COMPARATIVO DA RECEITA ORCADA COM A ARRECADADA

RAFE064/00037

ANEXO N. 10

R\$

CODIGO	ESPECIFICACAO	ORCADA	ARRECADADA	DIFERENCA
191927050023	MULTAS POR ATRASO NA DEVOLUCAO DE MATERIA BIBLIOGRAFICO-UEGRS	0,00	619,00	619,00
191927990000	MULTAS E JUROS PREVISTOS EM CONTRATOS - OUTROS RECURSOS	1.330.619,25	1.206.897,36	123.721,89-
191927990002	OUTRAS MULTAS E JUROS DE MORA-CONVENIO EMBRATUR/SETUR 42/96-DESCENTRALIZACAO	0,00	1.173,90	1.173,90
191927990016	MULTAS CONTRATUAIS - FURPGE	0,00	3.321,00	3.321,00
191927990017	MULTAS CONTRATUAIS - FADEP	1.854,00	0,00	1.854,00-
191927990020	MULTAS CONTRATUAIS - COMPENSACAO FINANCEIRA PELA UTILIZACAO DE RECURSOS HIDRICOS	2.588,00	9.765,00	7.177,00
191927990022	MULTAS CONTRATUAIS - FEASP	0,00	91.447,62	91.447,62
191927990024	MULTAS CONTRATUAIS - FUNDO PENITENCIARIO	0,00	12,50	12,50
191927990026	MULTAS CONTRATUAIS - FRPJ	321.390,00	34.708,33	286.681,67-
191927990031	MULTAS CONTRATUAIS - FESP (BRIGADA MILITAR)	340,00	0,00	340,00-
191927990035	MULTAS E JUROS DE MORA SOBRE SERVICOS DE TRANSPORTES	102.890,00	34.122,56	68.767,44-
191927990037	MULTAS CONTRATUAIS - NAO VINCULADA	876.358,00	846.117,08	30.240,92-
191927990039	MULTAS SOBRE RECEITA DE CONTRIBUICAO FINANCEIRA DA ALEMANHA-BANCO KFW	7.781,00	0,00	7.781,00-
191927990040	MULTAS CONTRATUAIS - FESP (COORDENADORIA-GERAL DE PERICIAS)	0,00	264,57	264,57
191927990041	MULTAS CONTRATUAIS-RECEITAS DEPARTAMENTO ESTUDAL TRANSITO VINCULADA AO FESP	1.139,00	12.111,82	10.972,82
191927990060	MULTAS CONTRATUAIS - FUNDO DE REFORMA DO ESTADO	298,00	0,00	298,00-
191927990063	MULTAS E JUROS - FUNDO DE ASSISTENCIA SOCIAL-FEAS	4.628,00	0,00	4.628,00-
191927990065	MULTAS CONTRATUAIS - PROMOFAZ	7.725,00	0,00	7.725,00-
191927990067	MULTAS CONTRATUAIS - PODER JUDICIARIO	0,00	10.440,68	10.440,68
191927990075	MULTAS E JUROS CONTRATUAIS-RECEITAS DE SERVICOS DETRAN-FESP-LEI 10.847/96	477,00	322,50	154,50-
191927990077	MULTAS CONTRATUAIS - FEPEG	3.151,25	0,00	3.151,25-
191927990083	MULTAS CONTRATUAIS - OUTROS PODERES	0,00	53.135,61	53.135,61
191927990084	MULTAS CONTRATUAIS CONV FINEP/CIENTEC 0106081900-MODERNIZ SISTEMA GESTAO CIEN	0,00	401,04	401,04
191927990085	MULTAS E JUROS CONTRATUAIS-CONVENIO FINEP-MCT/CIENTEC 0106119000	0,00	244,09	244,09
191927990086	MULTAS E JUROS CONTRATUAIS-CONVENIO SGPR/SJS 37/2005-PROTEGE	0,00	1.032,00	1.032,00
191927990087	MULTAS E JUROS CONTRATUAIS-CONVENIO FINEP-MCT/CIENTEC-TRANSFERENCIA TECNOLOGIA	0,00	171,60	171,60
191927990089	MULTAS E JUROS CONTRATUAIS-TAXA JUDICIAR	0,00	87.030,82	87.030,82
191927990090	MULTAS E JUROS CONTRATUAIS-CONVENIO CIENTEC/FINEP-MCT CT/INFRA 01.04.0090.0	0,00	2.129,50	2.129,50
191927990091	MULTAS E JUROS CONTRATUAIS-RENDIMENTOS DEPOSITOS JUDICIAIS - FRPJ	0,00	18.945,14	18.945,14
191928000000	MULTAS DECORRENTES DA OPERACAO DO TRANSPORTE RODOVIARIO DE PASSAGEIROS E CARGAS	900.853,00	1.194.250,51	293.397,51
191928990000	DIVERSAS MULTAS DECORRENTES DA OPERACAO DE TRANSPORTE RODOVIARIO DE PASSAGEIROS	900.853,00	1.194.250,51	293.397,51
191928990010	MULTAS DE FISCALIZACAO DE CONCESSIONARIO DE TRANSPORTE COLETIVO	22.103,00	28.658,09	6.555,09
191928990014	MULTAS DE FISCALIZACAO DE TRANSPORTE COLETIVO - REGULAR	44.715,00	10.777,93	33.937,07-
191928990015	MULTAS DE FISCALIZACAO DE TRANSPORTE COLETIVO - FRETAMENTO E TURISMO	833.171,00	1.138.070,57	304.899,57
191928990016	MULTAS DE FISCALIZACAO DE TRANSPORTE COLETIVO - NAO OFICIAL	864,00	16.743,92	15.879,92
191935000000	MULTAS POR DANO AO MEIO AMBIENTE	1.842.032,00	1.504.040,47	337.991,53-

EXERCICIO DE 2008

SETOR GOVERNAMENTAL
COMPARATIVO DA RECEITA ORCADA COM A ARRECADADA

RAFE064/00038

ANEXO N. 10

R\$

CODIGO	ESPECIFICACAO	ORCADA	ARRECADADA	DIFERENCA
191935990000	DIVERSAS MULTAS E JUROS DE MORA POR DANOS MEIO AMBIENTE	1.842.032,00	1.504.040,47	337.991,53-
191935990002	MULTAS POR DANOS AO MEIO AMBIENTE-FUNDO ESTADUAL DO MEIO AMBIENTE-FEMA	1.548.709,00	1.377.484,66	171.224,34-
191935990003	MULTAS POR DANO AO MEIO AMBIENTE-FUNDO D DESENVOLVIMENTO FLORESTAL-FUNDEFLO	173.323,00	100.352,76	72.970,24-
191935990005	MULTA FEMA-GERAIS-PARTE CE-P2R2	120.000,00	0,00	120.000,00-
191935990009	MULTA DANO AO MEIO AMBIENTE-TERMO AJUSTE CONDUTA MP-BATALHAO POLICIA AMBIENTAL	0,00	26.203,05	26.203,05
191948000000	MULTAS APLICADAS PELOS TRIBUNAIS DE CONTAS	919.201,00	913.163,86	6.037,14-
191948990000	DIVERSAS MULTAS APLICADAS PELOS TRIBUNAIS CONTAS	919.201,00	913.163,86	6.037,14-
191948990009	MULTAS APLICADAS PELO TRIBUNAL DE CONTAS ESTADO	919.201,00	913.163,86	6.037,14-
191999000000	OUTRAS MULTAS	9.387.608,27	12.208.625,31	2.821.017,04
191999990000	DIVERSAS MULTAS E JUROS DE MORA	9.387.608,27	12.208.625,31	2.821.017,04
191999990002	MULTAS SOBRE ADIANTAMENTOS E DIARIAS	8.714,00	2.727,51	5.986,49-
191999990003	MULTAS DE FISCALIZACAO DE PRECOS	389,00	220,00	169,00-
191999990004	MULTAS E JUROS DE MORA POR DESCUMPRIMENT DE FORMALIDADE FISCAL	8.534.110,00	10.527.723,02	1.993.613,02
191999990005	MULTAS DE FISCALIZACAO DA FEBRE APTOSA	0,00	7.732,82	7.732,82
191999990007	MULTAS CONTRATUAIS - MULTAS DE SENTENCAS PENAS - FUNDO PENITENCIARIO	596.827,00	769.730,75	172.903,75
191999990011	MULTAS DA RECEITA NAO TRIBUTARIA	28.798,00	266,34	28.531,66-
191999990012	MULTAS DE FISCALIZACAO DAS NORMAS S/ SISTEMAS DE PREVENCAO E PROTECAO INCEND	111,00	1.010,71	899,71
191999990017	MULTAS FISCALIZACAO TRANSPORTE INTERMUNICIPAL REGIAO METROPOLITANA - M	130.000,00	31.701,05	98.298,95-
191999990018	MULTAS DE FISCALIZACAO DAS NORMAS DE DEF DO CONSUMIDOR - FECON	28.592,00	439.699,18	411.107,18
191999990022	MULTAS SOBRE ADIANTAMENTOS E DIARIAS - FUNDOPEN	0,00	229,90	229,90
191999990028	MULTAS SOBRE ADIANTAMENTOS E DIARIAS - RECURSO 8008	0,00	93,00	93,00
191999990030	MULTAS APLICADAS A SERVIDORES PUBLICOS	46.308,00	46.075,51	232,49-
191999990032	MULTAS POR INFRACOES PREVISTAS EM LEI - PROCON	11.919,00	0,00	11.919,00-
191999990036	MULTAS DA RECEITA NAO TRIBUTARIA - FEGET	1.840,27	1.590,15	250,12-
191999990039	MULTAS SOBRE ADIANTAMENTO E DIARIAS-FUND REAPARELHAMENTO ASSEMBLEIA LEGISLATIVA	0,00	229,79	229,79
191999990040	MULTAS DO SISTEMA ESTADUAL DE AUDITORIA SUS	0,00	379.595,58	379.595,58
192000000000	INDENIZACOES E RESTITUICOES	65.088.880,00	69.856.457,48	4.767.577,48
192100000000	INDENIZACOES	875.524,00	1.106.279,25	230.755,25
192106000000	INDENIZACOES POR DANOS CAUSADOS AO PATRIMO PUBLICO	132.515,00	49.450,07	83.064,93-
192106990000	DIVERSAS INDENIZACOES POR DANOS CAUSADOS PATRIMONIO PUBLICO	132.515,00	49.450,07	83.064,93-
192106990001	INDENIZACOES POR DANOS CAUSADOS AO PATRIMONIO DA ENTIDADE	79.221,00	48.990,07	30.230,93-
192106990002	INDENIZACAO DANO AO PATRIMONIO PUBLICO-FUNDO REAPARELHAMENTO MINISTERI	0,00	460,00	460,00
192106990014	INDENIZACOES POR SINISTROS OCORRIDOS	53.294,00	0,00	53.294,00-
192199000000	OUTRAS INDENIZACOES	743.009,00	1.056.829,18	313.820,18
192199990000	DIVERSAS INDENIZACOES	743.009,00	1.056.829,18	313.820,18
192199990002	INDENIZACOES PELO USO DE BENS PATRIMONIA	283.130,00	421.031,67	137.901,67
192199990007	INDENIZACOES - PODER LEGISLATIVO	110.000,00	157.629,29	47.629,29

EXERCICIO DE 2008

SETOR GOVERNAMENTAL
COMPARATIVO DA RECEITA ORCADA COM A ARRECADADA

RAFE064/00039
ANEXO N. 10
R\$

CODIGO	ESPECIFICACAO	ORCADA	ARRECADADA	DIFERENCA
192199990013	INDENIZACAO PELO USO DE BENS PATRIMONIAIS FESP - BM	345.363,00	469.159,97	123.796,97
192199990018	INDENIZACAO USO BENS PATRIMONIAIS-FUNDO REFORMA TRIBUNAL DE CONTAS DO ESTADO	4.516,00	9.008,25	4.492,25
192200000000	RESTITUICOES	64.213.356,00	68.750.178,23	4.536.822,23
192201000000	RESTITUICOES DE CONVENIOS	5.883.683,00	5.233.334,79	650.348,21-
192201010000	RESTITUICOES DE CONVENIOS - SAUDE	568.944,00	113.609,73	455.334,27-
192201010001	RESTITUICOES - CONVENIO INCA/SES 68/02-PREVENCAO CANCER	0,00	170,00	170,00
192201010002	RESTITUICOES - CONVENIO MS/SS 2552/98-FORTALECIMENTO SUS	170.158,00	31.274,53	138.883,47-
192201010004	RESTITUICOES CONVENIOS COM MUNICIPIOS	397.020,00	19.737,22	377.282,78-
192201010005	RESTITUICOES-CONV MS/SS 1073/99-PROJETO INTOL AOS MAUS TRATOS MULHER GRAVIDA	1.766,00	27,54	1.738,46-
192201010006	RESTITUICOES-CONV MS/SS 4093/2004-UNIDAD MOVEIS DE SAUDE-SUS	0,00	7.790,83	7.790,83
192201010051	RESTITUICAO CONVENIO MS/SS 2386/00	0,00	16.878,29	16.878,29
192201010052	RESTITUICOES CONVENIO MS/SS 2224/2003	0,00	37.447,95	37.447,95
192201010053	RESTITUICOES CONVENIO MS/SS 4080/04-EQUIPAMENTO E MATERIAL PERMANEN	0,00	283,37	283,37
192201020000	RESTITUICOES DE CONVENIOS - EDUCACAO	0,00	239.021,68	239.021,68
192201020009	RESTITUICAO CONVENIO INDESP-CX/SE 115623-54/2000-GINASIO POLIESPORTIVO	0,00	1.516,70	1.516,70
192201020010	RESTITUICAO CONVENIO FNDE/SE 806053-COMPROMISSO TODOS PELA EDUCACAO	0,00	233.690,95	233.690,95
192201020011	RESTITUICOES CONVENIO FNDE/SEDUC/RS 832021/2006	0,00	3.814,03	3.814,03
192201990000	DIVERSAS RESTITUICOES DE CONVENIOS	5.314.739,00	4.880.703,38	434.035,62-
192201990002	RESTITUICOES CONVENIO MAPA/SAA 3/2004-SI UNIF ATENCAO SAUDE ANIMAL E VEGETAL	0,00	540,00	540,00
192201990003	RESTITUICOES DE CONVENIOS E AUXILIOS	5.314.739,00	4.568.175,30	746.563,70-
192201990019	RESTITUICAO CONVENIO FAPERGS/MS/MCT-DESENVOLVIMENTO CIENTIFI	0,00	88.622,01	88.622,01
192201990020	RESTITUICOES CONVENIO FAPERGS/CNPQ-MCT-PROGRAMA PRIMEIROS PRO	0,00	223.366,07	223.366,07
192210000000	COMPENSACOES FINANCEIRAS ENTRE O REGIME GE E OS REGIMES PROPRIOS DE PREVIDENC	28.937.303,00	26.792.498,05	2.144.804,95-
192210990000	COMPENSACOES FINANCEIRAS ENTRE O REGIME GERAL E OS REGIMES PROPRIOS DE PREVIDENC	28.937.303,00	26.792.498,05	2.144.804,95-
192210990001	COMPENSACAO FINANCEIRA ENTRE OS REGIMES PREVIDENCIA SOCIAL DA UNIAO E ESTADO	28.937.303,00	26.792.498,05	2.144.804,95-
192299000000	OUTRAS RESTITUICOES	29.392.370,00	36.724.345,39	7.331.975,39
192299010000	OUTRAS RESTITUICOES - SAUDE	331,00	64.254,51	63.923,51
192299010002	RESTITUICAO TRANSFERENCIA FNS-CAMPANHA D VACINACAO	331,00	0,00	331,00-
192299010004	RESTITUICOES DE ADIANTAMENTOS E/OU DIARI	0,00	6.848,95	6.848,95
192299010006	RESTITUICOES DE ADIANTAMENTOS E/OU DIARI	0,00	4.129,48	4.129,48
192299010007	RESTITUICOES DE ADIANTAMENTOS E/OU DIARI	0,00	6.303,22	6.303,22
192299010008	RESTITUICOES TRANSFERENCIAS SUS-LF MACAH-CENTRO REFERENCIA SAUDE DO TRABAL	0,00	46.972,86	46.972,86
192299020000	OUTRAS RESTITUICOES - EDUCACAO	1.118.165,00	1.604.400,40	486.235,40
192299020001	RESTITUICOES - TRANSFERENCIAS DO FNDE - MERENDA ESCOLAR	0,00	128.917,09	128.917,09
192299020002	RESTITUICOES - SALARIO-EDUCACAO	871.247,00	1.271.540,52	400.293,52
192299020003	RESTITUICOES FUNDO DE EDUCACAO	0,00	194.942,79	194.942,79
192299020004	RESTITUICAO CUSTO DE BENFEITORIA	0,00	9.000,00	9.000,00
192299020005	RESTITUICOES - FUNDEF	246.918,00	0,00	246.918,00-

EXERCICIO DE 2008

SETOR GOVERNAMENTAL
COMPARATIVO DA RECEITA ORCADA COM A ARRECADADA

RAFE064/00040

ANEXO N. 10

R\$

CODIGO	ESPECIFICACAO	ORCADA	ARRECADADA	DIFERENCA
192299990000	DIVERSAS RESTITUICOES	28.273.874,00	35.055.690,48	6.781.816,48
192299990001	RESTITUICAO TRANSFERENCIA FNAS-ATENCAO A IDOSOS	3.922,00	5.919,61	1.997,61
192299990002	RESTITUICAO TRANSFERENCIA FNAS-ATENCAO A CRIANCA	35.510,00	101.170,00	65.660,00
192299990004	RESTITUICOES - ITCD	59.303,00	0,00	59.303,00-
192299990005	RESTITUICOES - PODER LEGISLATIVO	40.000,00	37.273,23	2.726,77-
192299990006	ORDENS DE PAGAMENTO DEVOLVIDAS	0,00	6.751,26	6.751,26
192299990007	RESTITUICAO DA REMUNERACAO DE SERVIDORES CEDIDOS	11.027.906,00	10.886.325,26	141.580,74-
192299990008	RESTITUICOES - FDS - HABITACAO	48.187,00	3.604,91	44.582,09-
192299990012	RESTITUICOES - FRPJ	0,00	1.283,86	1.283,86
192299990013	RESTITUICOES - PASEP	10.000,00	27.229,14	17.229,14
192299990014	RESTITUICOES DE SALDOS NAO APLICADOS-PROGRAMA SOLIDARIEDADE-LEI 12	35.017,00	177.329,48	142.312,48
192299990015	RESTITUICOES DE VALORES PAGOS POR RESPONSAVEIS DECORRENTES DE DECISoes JU	363.134,00	2.126.212,47	1.763.078,47
192299990019	OUTRAS RESTITUICOES - PODER JUDICI,RIO	0,00	690.267,96	690.267,96
192299990022	RESTITUICOES - FRE	1.359,00	60.216,75	58.857,75
192299990026	RESTITUICAO FUNDO DE GARANTIA POR TEMPO SERVICO NAO OPTANTES	0,00	2.851.043,32	2.851.043,32
192299990027	RESTITUICOES - RECEITAS VINCULADAS AO FU ESTADUAL DE ASSISTENCIA SOCIAL-FEAS	105.087,00	2.282,31	102.804,69-
192299990028	RESTUTUICOES - ITBI	9.841,00	407,83	9.433,17-
192299990029	RESTITUICAO DE PAGAMENTOS INDEVIDOS	8.913.545,00	4.379.979,80	4.533.565,20-
192299990030	RESTITUICOES - ICMS	343.973,00	278.427,24	65.545,76-
192299990036	RESTITUICOES - FEASP	0,00	84.911,77	84.911,77
192299990037	RESTITUICOES - FUNDO PENITENCIARIO	3.186.870,00	6.050.823,60	2.863.953,60
192299990039	RESTITUICOES - FURPGE	15.079,00	18.097,29	3.018,29
192299990044	RESTITUICOES - MINISTERIO PUBLICO	40.997,00	33.455,99	7.541,01-
192299990045	RESTITUICOES - PODER JUDICIARIO	1.308.930,00	2.752.111,05	1.443.181,05
192299990046	RESTITUICOES - COMPENSACAO FINANCEIRA PE UTILIZACAO DE RECURSOS HIDRICOS	585.371,00	0,00	585.371,00-
192299990049	RESTITUICAO DA PARTE DO SERVIDOR NO VALE-REFEICAO E VALE-TRANSPORTE	352.046,00	1.545.646,91	1.193.600,91
192299990050	RESTITUICAO DA PARTE DO SERVIDOR DE ALUGUEIS PAGOS PELA ENTIDADE	4.005,00	2.910,68	1.094,32-
192299990051	RESTITUICOES-SISTEMA ESTADUAL TRANSPORTE METROPOLITANO COLETIVO PASSAGEIROS-SETM	5.000,00	5.191,45	191,45
192299990052	RESTITUICOES - MULTAS DE INFRACAO DE TRANSITO	1.177,00	117.832,34	116.655,34
192299990056	OUTRAS RESTITUICOES	1.777.615,00	2.439.085,88	661.470,88
192299990059	RESTITUICOES - PODER JUDICIARIO L12613	0,00	122.137,30	122.137,30
192299990100	RESTITUICAO DE DEPOSITO RECURSAL	0,00	59,15	59,15
192299990101	RESTITUICAO DE PAGAMENTOS INDEVIDOS - OUTROS PODERES	0,00	112.251,36	112.251,36
192299990102	OUTRAS RESTITUICOES - OUTROS PODERES	0,00	135.048,00	135.048,00
192299990103	RESTITUICAO DE DIARIAS E ADIANTAMENTOS	0,00	403,28	403,28
193000000000	RECEITAS DA DIVIDA ATIVA	261.271.850,00	112.341.494,66	148.930.355,34-
193100000000	RECEITA DA DIVIDA ATIVA TRIBUTARIA	260.111.555,00	107.058.958,60	153.052.596,40-
193107000000	RECEITA DA DIVIDA ATIVA DE CUSTAS JUDICIAI	533.212,00	261.459,29	271.752,71-
193107990000	DIVERSAS RECEITAS DA DIVIDA ATIVA DE CUST JUDICIAIS	533.212,00	261.459,29	271.752,71-
193107990001	RECEITA DA DIVIDA ATIVA DE CUSTAS JUDICI - LEI 12.613/06	269.930,00	256.098,18	13.831,82-

EXERCICIO DE 2008

SETOR GOVERNAMENTAL
COMPARATIVO DA RECEITA ORCADA COM A ARRECADADA

RAFE064/00041
ANEXO N. 10
R\$

CODIGO	ESPECIFICACAO	ORCADA	ARRECADADA	DIFERENCA
193107990016	RECEITA DAS CUSTAS JUDICIAIS ESTATIZADAS DIVIDA ATIVA	263.282,00	5.361,11	257.920,89-
193112000000	RECEITA DA DIVIDA ATIVA DO IMPOSTO SOBRE A TRANSMISSAO INTER-VIVOS DE BENS IMOV	1.501,00	4.296,17	2.795,17
193112010000	RECEITAS DA DIVIDA ATIVA DO ITBI	1.501,00	4.296,17	2.795,17
193112010001	RECEITA DO ITBI EM DIVIDA ATIVA	1.501,00	4.296,17	2.795,17
193114000000	RECEITA DA DIVIDA ATIVA DO IPVA	3.427.541,00	5.115.224,90	1.687.683,90
193114010000	RECEITAS DA DIVIDA ATIVA DO IPVA	3.427.541,00	5.115.224,90	1.687.683,90
193114010001	RECEITA DO IPVA EM DIVIDA ATIVA	3.427.541,00	5.115.224,90	1.687.683,90
193115000000	RECEITA DA DIVIDA ATIVA DO ICMS	255.668.187,00	101.094.866,92	154.573.320,08-
193115010000	RECEITAS DA DIVIDA ATIVA DO ICMS	255.668.187,00	101.094.866,92	154.573.320,08-
193115010001	RECEITA DO ICMS EM DIVIDA ATIVA	238.113.361,00	101.094.866,92	137.018.494,08-
193115010011	RECEITA DO ICMS EM DIVIDA ATIVA - CADIP	17.554.826,00	0,00	17.554.826,00-
193120000000	RECEITA DA DIVIDA ATIVA DO ITCD	180.268,00	145.593,22	34.674,78-
193120010000	RECEITA DA DIVIDA ATIVA DO ITCD	180.268,00	145.593,22	34.674,78-
193120010001	RECEITA DO ITCD EM DIVIDA ATIVA	180.268,00	145.593,22	34.674,78-
193199000000	RECEITA DA DIVIDA ATIVA DE OUTROS TRIBUTOS	300.846,00	437.518,10	136.672,10
193199010000	RECEITA DA DIVIDA ATIVA DE OUTROS TRIBUTOS PRINCIPAL	300.846,00	437.518,10	136.672,10
193199010001	RECEITA DE OUTROS TRIBUTOS EM DIVIDA ATI	1.488,00	4.760,39	3.272,39
193199010002	TAXA DE COOPERACAO E DEFESA DA ORIZICULT EM DIVIDA ATIVA	0,00	157.067,42	157.067,42
193199010003	TAXAS E MULTAS DE TRANSITO VINCULADAS AO DAER, EM DIVIDA ATIVA	1.017,00	24.031,50	23.014,50
193199010019	RECEITA DA TAXA DE SERVICOS EM DIVIDA AT - FUNDOVITIS	5.000,00	13.751,77	8.751,77
193199010028	RECEITA DA TAXA DE SERVIÇOS EM DIVIDA AT - FESP (BM)	24.918,00	72.355,90	47.437,90
193199010043	RECEITA DA TAXA DE SERVICOS DIVERSOS EM DIVIDA ATIVA	99.723,00	43.167,45	56.555,55-
193199010053	RECEITA DA TAXA JUDICIARIA EM DIVIDA ATI - LEI 12.613/06	168.700,00	122.383,67	46.316,33-
193200000000	RECEITAS DA DIVIDA ATIVA NAO TRIBUTARIA	1.160.295,00	5.282.536,06	4.122.241,06
193299000000	RECEITA DA DIVIDA ATIVA NAO TRIBUTARIA DE OUTRAS RECEITAS	1.160.295,00	5.282.536,06	4.122.241,06
193299010000	RECEITA DA DIVIDA ATIVA NAO TRIBUTARIA DE OUTRAS RECEITAS - PRINCIPAL	1.160.295,00	5.282.536,06	4.122.241,06
193299010001	RECEITA DA DIVIDA ATIVA NAO TRIBUTARIA D OUTRAS RECEITAS-PRINCIPAL	1.149.622,00	2.015.678,64	866.056,64
193299010006	RECEITA DO PRINCIPAL DA DIVIDA ATIVA NAO TRIBUTARIA - FEAPER	1.415,00	0,00	1.415,00-
193299010008	RECEITA DA DIVIDA ATIVA NAO TRIBUTARIA - FUNDEFLO	6.614,00	11.938,94	5.324,94
193299010012	RECEITA DA DIVIDA ATIVA DE CONTRIBUICOES IPERGS	0,00	42.196,88	42.196,88
193299010015	RECEITA DA DIVIDA ATIVA DE TRANSFERENCIAS-CONTRIBUICAO A ASSISTENC	0,00	3.070.587,85	3.070.587,85
193299010016	RECEITA DA DIVIDA ATIVA DE OUTROS CREDIT - IPERGS	2.644,00	0,00	2.644,00-
193299010017	RECEITA DIVIDA ATIVA HONORARIOS ADVOCATICIOS-FURPGE	0,00	142.133,75	142.133,75
199000000000	RECEITAS DIVERSAS	32.597.587,23	103.025.070,11	70.427.482,88
199099000000	OUTRAS RECEITAS	32.597.587,23	103.025.070,11	70.427.482,88
199099020000	ANULACAO DE RESTOS A PAGAR DE RECURSOS NA VINCULADOS	0,00	29.433.577,15	29.433.577,15
199099020002	ANULACAO DE RESTOS A PAGAR - NAO VINCULA	0,00	25.264.470,41	25.264.470,41
199099020003	ANULACAO DE RESTOS A PAGAR - NOVACAO DE DIVIDAS	0,00	1.057.785,85	1.057.785,85

EXERCICIO DE 2008

SETOR GOVERNAMENTAL
COMPARATIVO DA RECEITA ORCADA COM A ARRECADADA

RAFE064/00042

ANEXO N. 10

R\$

CODIGO	ESPECIFICACAO	ORCADA	ARRECADADA	DIFERENCA
199099020176	ANULACAO DE RESTOS A PAGAR - RECURSOS DO TESOURO - ADMINISTRACAO INDIRETA	0,00	3.111.320,89	3.111.320,89
199099030000	ANULACAO DE RESTOS A PAGAR DE RECURSOS VINCULADOS - SAUDE	0,00	2.897.374,85	2.897.374,85
199099030003	ANULACAO DE RESTOS A PAGAR - SERVICOS DE SAUDE - SUS	0,00	14.023,67	14.023,67
199099030036	ANULACAO RESTOS A PAGAR-TRANSFERENCIA FNS-PISO ATENCAO BASICO-MUNICIPALIZACAO	0,00	640,00	640,00
199099030050	ANULACAO RESTOS A PAGAR-TRANSFENCIA SUS-EPIDEMIOLOGIA E CONTROLE DE DOENCAS	0,00	177.849,97	177.849,97
199099030053	ANULACAO RESTOS A PAGAR-MEDIA E ALTA COMPLEXIDADE VIGILANCIA SANITARIA-MACVS	0,00	632.903,37	632.903,37
199099030059	ANULACAO RESTOS A PAGAR-CONVENIO SS/FEPP 43/01-CIGILANCIA EPIDEMIOLOGIA DOENCAS	0,00	1.680,00	1.680,00
199099030067	ANULACAO RESTOS A PAGAR-TRANSFERENCIA FNS-ATENCAO SAUDE TRABALHADOR	0,00	15.024,28	15.024,28
199099030068	ANULACAO RESTOS A PAGAR-GESTAO PLENA SISTEMA ESTADUAL SAUDE-RESOLUCAO CES/RS	0,00	1.703.174,56	1.703.174,56
199099030069	ANULACAO RESTOS A PAGAR-PROGRAMA NACIONA HIV/AIDS E OUTRAS DSTS	0,00	118.902,62	118.902,62
199099030074	ANULACAO RESTOS A PAGAR CONVENIO FUNASA-MS/SS 1371/03-ATENCAO SAUDE INDI	0,00	5.618,23	5.618,23
199099030075	ANULACAO RESTOS A PAGAR-TR FATOR INC LAB CENT SAU PUB-FINLACEN-PORT GM-MS 2606	0,00	9.742,65	9.742,65
199099030084	ANULACAO RESTOS A PAGAR-EPIDEMIOLOGIA E CONTROLE	0,00	22.639,57	22.639,57
199099030088	ANULACAO RESTOS A PAGAR-CONVENIO CGRL/FE 75/2003	0,00	1.189,48	1.189,48
199099030091	ANULACAO RESTOS A PAGAR-TRANSFERENCIA FU MUNICIPAL SAUDE-P.ALEGRE-SUS-FASE	0,00	16.651,68	16.651,68
199099030092	ANULACAO RESTOS A PAGAR-CONVENIO MCT-FINEP/FEPPS-NOVOS METODOS DIAGNOSTI	0,00	0,02	0,02
199099030093	ANULACAO RESTOS A PAGAR-TR SUS-FINLACEN	0,00	10.412,08	10.412,08
199099030094	ANULACAO RESTOS A PAGAR-TR SUS-ALIMENTAC E NUTRICAO	0,00	116,60	116,60
199099030095	ANULACAO RESTOS A PAGAR-CONVENIO MS/FEPP 4490/05-ROTINA HEMOTERAPIA HEMATOLOGIA	0,00	535,00	535,00
199099030096	ANULACAO RESTOS A PAGAR-TR-SUS-DOENCAS E AGRAVOS	0,00	1,00	1,00
199099030097	ANULACAO RESTOS A PAGAR-TR-SUS-MEDICAMEN EXCEPCIONAIS	0,00	160.872,07	160.872,07
199099030098	ANULACAO RESTOS A PAGAR CONVENIO MS/FEPP 4492/05-HEMORREDE	0,00	5.398,00	5.398,00
199099050000	ANULACAO DE RESTOS A PAGAR DE RECURSOS VINCULADOS - EDUCACAO	0,00	8.222.080,53	8.222.080,53
199099050005	ANULACAO DE RESTOS A PAGAR - SALARIO-EDUCACAO	0,00	7.341.017,36	7.341.017,36
199099050023	ANULACAO DE RESTOS A PAGAR-RECEITAS VINCULADAS AO FUNDEF	0,00	41.811,36	41.811,36
199099050029	ANULACAO RESTOS A PAGAR-FUNDO DE EDUCACA	0,00	417.635,35	417.635,35
199099050045	ANULACAO RESTOS A PAGAR-CONVENIO FNDE-MEC/SE 837014-EDUCACAO BASICA	0,00	169.693,74	169.693,74
199099050049	ANULACAO RESTOS A PAGAR-CONVENIO SEBRAE/FETLSVC 174/06-IMCUBADORA DE EMP	0,00	936,00	936,00
199099050052	ANULACAO RESTOS A PAGAR-CONVENIO MEC/SEC 045/01-PROEP	0,00	941,04	941,04
199099050053	ANULACAO RESTOS A PAGAR-CONVENIO PROGRAM EJA 2004	0,00	18.526,00	18.526,00
199099050061	ANULACAO RESTOS A PAGAR-CONVENIO FNDE-ME 843019/05	0,00	0,02	0,02
199099050063	ANULACAO RESTOS A PAGAR-CONVENIO ACAPAN/URGS 13/2002	0,00	401,99	401,99

EXERCICIO DE 2008

SETOR GOVERNAMENTAL
COMPARATIVO DA RECEITA ORCADA COM A ARRECADADA

RAFE064/00043

ANEXO N. 10

R\$

CODIGO	ESPECIFICACAO	ORCADA	ARRECADADA	DIFERENCA
199099050069	ANULACAO RESTOS A PAGAR-CONVENIO FINEP/UEGS 1/04	0,00	58,00	58,00
199099050071	ANULACAO RESTOS A PAGAR-CONVENIO MCT-CEF 208771-22/06	0,00	40.000,00	40.000,00
199099050072	ANULACAO RESTOS A PAGAR-CONV FNDE/SE 832021/2006	0,00	154.491,95	154.491,95
199099050073	ANULACAO RESTOS A PAGAR-CONVENIO MEC/SE 206/01	0,00	3.375,24	3.375,24
199099050074	ANULACAO RESTOS A PAGAR-CONVENIO SEB-ME/ 19020/06	0,00	31.999,23	31.999,23
199099050076	ANULACAO RESTOS A PAGAR- CONVENIO INEP-ME/SE 2004/2007	0,00	1.193,25	1.193,25
199099970000	ANULACAO DE RESTOS A PAGAR DE OUTROS RECURSOS VINCULADOS	0,00	16.996.642,00	16.996.642,00
199099970004	ANULACAO DE RESTOS A PAGAR - FRPJ - TAXA JUDICIARIA	0,00	75.367,52	75.367,52
199099970005	ANULACAO DE RESTOS A PAGAR - FUNDO PENITENCIARIO - TAXA JUDICIARIA	0,00	93,00	93,00
199099970008	ANULACAO DE RESTOS A PAGAR - RECEITAS DO FUNDOVITIS	0,00	102.126,51	102.126,51
199099970012	ANULACAO DE RESTOS A PAGAR - FEASP	0,00	24.862,38	24.862,38
199099970014	ANULACAO DE RESTOS A PAGAR - FRPJ	0,00	136.475,42	136.475,42
199099970025	ANULACAO DE RESTOS A PAGAR - RECURSO 016	0,00	1.932.133,81	1.932.133,81
199099970027	ANULACAO DE RESTOS A PAGAR - FESP (BRIGA MILITAR)	0,00	689.792,74	689.792,74
199099970028	ANULACAO DE RESTOS A PAGAR - FESP (POLIC CIVIL)	0,00	16.800,00	16.800,00
199099970030	ANULACAO DE RESTOS A PAGAR - FESP - COORDENADORIA GERAL DE PERICIAS	0,00	687.437,29	687.437,29
199099970036	ANULACAO DE RESTOS A PAGAR-RECEITAS FINANCEIRAS VINCULADAS AO PODER JUDICIA	0,00	103.888,07	103.888,07
199099970041	ANULACAO DE RESTOS A PAGAR - TAXAS E MUL DE INFRACAO DE TRANSITO	0,00	85.700,84	85.700,84
199099970042	ANULACAO DE RESTOS A PAGAR-MULTAS DE INFRACAO TRANSITO - PARTICIPACAO MUNICI	0,00	0,05	0,05
199099970047	ANULACAO RESTOS A PAGAR - COTA-PARTE CONTRIBUICAO INTERVENCAO DOMINIO ECONOM	0,00	4,12	4,12
199099970048	ANULACAO RESTOS A PAGAR - COTA-PARTE CONTRIBUICAO INTERVENCAO DOMINIO ECONOM	0,00	1.976,41	1.976,41
199099970049	ANULACAO RESTOS A PAGAR - COTA-PARTE CONTRIBUICAO INTERVENCAO DOMINIO ECONOM	0,00	15,18	15,18
199099970050	ANULACAO RESTOS A PAGAR - COTA-PARTE CONTRIBUICAO INTERVENCAO DOMINIO ECONOM	0,00	0,56	0,56
199099970051	ANULACAO RESTOS A PAGAR - COTA PARTE CONTRIBUICAO INTERVENCAO DOMINIO ECONOM	0,00	1.885.204,56	1.885.204,56
199099970052	ANULACAO RESTOS A PAGAR - CIDE-PRMMRE - BIRD	0,00	1.366.428,03	1.366.428,03
199099970059	ANULACAO DE RESTOS A PAGAR - RECURSO 036	0,00	13.274,28	13.274,28
199099970069	ANULACAO RESTOS A PAGAR-CONVENIO EMBRATUR/SETUR 42/96-DESCENTRALIZACAO E	0,00	7.308,36	7.308,36
199099970079	ANULACAO DE RESTOS A PAGAR - FECON	0,00	1.750,00	1.750,00
199099970082	ANULACAO DE RESTOS A PAGAR - RECEITAS VINCULADAS AO FUNDO ESTL DO MEIO AMBIE	0,00	4.754,26	4.754,26
199099970084	ANULACAO DE RESTOS A PAGAR - RENDIMENTOS REFERENTES A DEPOSITOS JUDICIAIS - FRPJ	0,00	788.311,23	788.311,23
199099970086	ANULACAO DE RESTOS A PAGAR-SERVICOS SAUD HOSPITAIS BRIGADA MILITAR	0,00	95.321,76	95.321,76
199099970104	ANULACAO RESTOS A PAGAR-CONTRIBUICAO ALEMANHA-BANCO KFW-MATA ATLANTICA	0,00	10,00	10,00
199099970110	OUTRAS ANULACOES RESTOS A PAGAR-CONVENIO MJ/SJS 85/03-PENITENCIARIA CAXIAS SUL	0,00	1.363,64	1.363,64
199099970112	ANULACAO RESTOS A PAGAR-ACORDO	0,00	1.409,79	1.409,79

EXERCICIO DE 2008

SETOR GOVERNAMENTAL
COMPARATIVO DA RECEITA ORCADA COM A ARRECADADA

RAFE064/00044

ANEXO N. 10

R\$

CODIGO	ESPECIFICACAO	ORCADA	ARRECADADA	DIFERENCA
	GEF-BM/SCP-BIODIVERSIDADE			
199099970117	ANULACAO RESTOS A PAGAR- CONVENIO SPR-MIN/SAA 45/04	0,00	5.421,70	5.421,70
199099970118	ANULACAO RESTOS A PAGAR CONVENIO AES SUL.../PC-SJS 14	0,00	11.806,06	11.806,06
199099970119	ANULACAO RESTOS A PAGAR-CONVENIO SGPR/SJ 37/2005-PROTEGE	0,00	978,76	978,76
199099970133	ANULACAO RESTOS A PAGAR-REC VINC SIST ESTADUAL TRANSP METROP COLETIVO PASSAGE	0,00	38.428,75	38.428,75
199099970138	ANULACAO DE RESTOS A PAGAR - RECURSO 709	0,00	4.477,15	4.477,15
199099970141	ANULACAO RESTOS A PAGAR-CONVENIO MTA/FGT 18/92-SEGURO-DESEMPREGO	0,00	478.052,40	478.052,40
199099970148	ANULACAO RESTOS A PAGAR-CONVENIO FINEP/CIENITEC-INFRATEC	0,00	11.514,25	11.514,25
199099970154	ANULACAO DE RESTOS A PAGAR - CONVENIO FINEP/CIENITEC 2003/01-MULTICOMBUSTIVEL	0,00	5.008,00	5.008,00
199099970166	ANULACAO DE RESTOS A PAGAR - CONTRIBUICA ASSISTENCIA MEDICA	0,00	1.090.980,63	1.090.980,63
199099970168	ANULACAO DE RESTOS A PAGAR - RECURSO 800	0,00	1.815.545,01	1.815.545,01
199099970171	ANULACAO DE RESTOS A PAGAR - RECURSO 801	0,00	1.112.916,59	1.112.916,59
199099970172	ANULACAO DE RESTOS A PAGAR-MULTAS INFRAC TRANSITO APLICADAS POLICIA RODOVIARIA	0,00	560.811,12	560.811,12
199099970173	ANULACAO DE RESTOS A PAGAR-MTS INFRACAO TRANSITO APLICADAS POR CONTR ELETR-DAE	0,00	988.739,61	988.739,61
199099970174	ANULACAO DE RESTOS A PAGAR-TARIFA DE PEDAGIO - RS/135	0,00	132.437,40	132.437,40
199099970175	ANULACAO DE RESTOS A PAGAR - TARIFA DE PEDAGIO RS 239	0,00	116.397,79	116.397,79
199099970176	ANULACAO DE RESTOS A PAGAR - TARIFA PEDO RS/240	0,00	201.792,91	201.792,91
199099970178	ANUL RESTOS PAGAR-CONV MJ-DPRF/ST-DAER-P 002/99-INST E MANUT CONTROL VELOCIDADE	0,00	70,99	70,99
199099970181	ANULACAO DE RESTOS A PAGAR-REC PROVENIEN UTILIZACAO E COMERC FAIXAS DOMINIO	0,00	0,02	0,02
199099970207	ANULACAO DE RESTOS A PAGAR - COMPENSACAO FINANCEIRA P/ UTILIZ RECURSOS HIDRICOS	0,00	51.872,98	51.872,98
199099970209	ANULACAO RESTOS A PAGAR-CONVENIO MDSCF/STCAS 177/2004	0,00	262.928,15	262.928,15
199099970210	ANULACAO RESTOS A PAGAR-TR FNAS-PISO ALT COMPLEX	0,00	1.010,66	1.010,66
199099970213	ANULACAO RESTOS A PAGAR-TRANSFERENCIA SUS-ATENDIMENTO AMBULATORIAL	0,00	1.920,10	1.920,10
199099970216	ANULACAO RESTOS A PAGAR-CONVERIO ME/SJS 64/2004	0,00	4,00	4,00
199099970223	ANULACAO RESTOS A PAGAR-CONVENIO SENASP-MJ/SJS 116/05	0,00	0,01	0,01
199099970228	ANULACAO RESTOS A PAGAR-CONVENIO SENASP-MJ/SJS 124/05	0,00	67.928,23	67.928,23
199099970402	ANULACAO RESTOS A PAGAR-FUNDO GESTAO PATR-FEGEP	0,00	15.302,85	15.302,85
199099970403	ANULACAO RESTOS A PAGAR-CONVENIO DETRAN/ 01/03-2	0,00	64.364,80	64.364,80
199099970404	ANULACAO RESTOS A PAGAR-FUNSEFAZ/RS	0,00	152.653,95	152.653,95
199099970405	ANULACAO RESTOS A PAGAR-PENSOES CONTRIBUICAO PATRONAL	0,00	135,43	135,43
199099970407	ANULACAO RESTOS A PAGAR-CONTRATO CEF-MPOG/GE 24/06-PNAGE/RS	0,00	1.543,78	1.543,78
199099970408	ANULACAO RESTOS A PAGAR-CONVENIO FINEP/FAPERGS 4555	0,00	1.454.007,92	1.454.007,92
199099970409	ANULACAO RESTOS A PAGAR-CONVENIO SENASP-MJ/SJS 117/06	0,00	71,09	71,09
199099970410	ANULACAO RESTOS A PAGAR-CONTRIBUICAO	0,00	5.260,88	5.260,88

EXERCICIO DE 2008

SETOR GOVERNAMENTAL
COMPARATIVO DA RECEITA ORCADA COM A ARRECADADA

RAFE064/00045

ANEXO N. 10

R\$

CODIGO	ESPECIFICACAO	ORCADA	ARRECADADA	DIFERENCA
	SERVIDORES RPPS			
199099970411	ANULACAO RESTOS A PAGAR-CONVENIO FINEP-MCT/CIEN TEC 0106119000	0,00	412,00	412,00
199099970412	ANULACAO RESTOS A PAGAR-CONVENIO SENASP-MJ/SJS 119/06.	0,00	0,16	0,16
199099970413	ANULACAO RESTOS A PAGAR - CUSTEIO JUSTIC LEI 12.613/06	0,00	160.344,26	160.344,26
199099970414	ANULACAO RESTOS A PAGAR CONVENIO ANTT/ST 13/02	0,00	695,96	695,96
199099970415	ANULACAO RESTOS A PAGAR-CONVENIO BCB-MF/ 59/06-ESCOLTA TRANSPORTE DE VALORES	0,00	6.390,07	6.390,07
199099970416	ANULACAO RESTOS A PAGAR-FUNDO REAPARELHAMENTO TRIBUNAL DE CONTAS DO E	0,00	2.620,20	2.620,20
199099970417	ANULACAO RESTOS A PAGAR- CONVENIO MS/SJS 38/06	0,00	0,70	0,70
199099970419	ANULACAO RESTOS A PAGAR- CONVENIO MS/SJS 118/06	0,00	2.366,00	2.366,00
199099970420	ANULACAO RESTOS A PAGAR- CONVENIO CAPES-ME/FAPERGS	0,00	147.533,33	147.533,33
199099970422	ANULACAO RESTOS A PAGAR- CONVENIO FINEP/CIEN TEC 10611	0,00	85,54	85,54
199099990000	OUTRAS RECEITAS DIVERSAS	32.597.587,23	45.475.395,58	12.877.808,35
199099990001	RECEITA DE HONORARIOS - NAO VINCULADA	0,00	79.413,00	79.413,00
199099990003	RECEITA DA VENDA DE MATERIAL DE CONSUMO INSERVIVEL - NAO VINCULADA	0,00	876.031,00	876.031,00
199099990004	RECEITA DA VENDA DE APARAS DE PAPEL E SUCATAS	31.088,00	47.443,88	16.355,88
199099990006	RECEITA DE HONORARIOS ADVOCATICIOS - FUR	14.398.069,00	12.897.367,10	1.500.701,90-
199099990007	HONORARIOS PERICIAIS - FRPJ	57.390,00	15.108,08	42.281,92-
199099990008	RECEITAS ORIUNDAS DE OPERACOES DE ENTIDA EXTINTAS	923.660,00	881.550,99	42.109,01-
199099990014	OUTRAS RECEITAS DO FUNDO ESTADUAL DE GES PATRIMONIAL-FEGEP	4.040,23	9.188,68	5.148,45
199099990016	RECEITA DE HONORARIOS ADVOCATICIOS - FAD	353.000,00	381.989,19	28.989,19
199099990099	RECEITAS EVENTUAIS	2.296.052,00	4.419.603,04	2.123.551,04
199099990100	RECEITAS EVENTUAIS - TAXA SERVICOS TRANSITO-ALTERACAO REGISTRO VEIC AUTOMO	43,00	19,05	23,95-
199099990102	RECEITAS EVENTUAIS - FESP - BM	512.953,00	141.495,11	371.457,89-
199099990103	RECEITAS EVENTUAIS - FESP - P CIVIL	52.900,00	77.408,88	24.508,88
199099990104	RECEITAS EVENTUAIS - DETRAN/FESP LEI 8961/89	80.118,00	54.046,43	26.071,57-
199099990105	RECEITAS EVENTUAIS - DETRAN VINC FESP	887.608,00	3.283,89	884.324,11-
199099990106	RECEITAS EVENTUAIS-REC OPERACIONAIS DO FESP-COORDENADORIA-GERAL DE PERICIAS-CG	64.535,00	1.527,41	63.007,59-
199099990107	RECEITAS EVENTUAIS - REC OPERACIONAIS FUNDOPEN	874.552,00	55.751,24	818.800,76-
199099990108	RECEITAS EVENTUAIS - TX JUDIC FUNDO PENITENCIARIO	30.842,00	50.541,14	19.699,14
199099990109	RECEITAS EVENTUAIS - SERVICOS DE SAUDE VINCULADOS AO SUS	737,00	421.246,78	420.509,78
199099990139	TERMOS DE AJUSTAMENTO DE CONDUTA COM O MINISTERIO PUBLICO	0,00	136.962,01	136.962,01
199099990141	TRANSFERENCIA JURIDICA AO INSTITUTO-GERA PERICIAS PELO MIN PUBL E PODER JUD	0,00	130.862,06	130.862,06
199099990143	RECEITA DE EMISSAO DE SELO DIGITAL DE FISCALIZACAO NOTARIAL E REGISTRAL	12.000.000,00	23.655.857,35	11.655.857,35
199099990145	DESCONTOS SOBRE CONTRATOS DE OBRAS	0,00	13.192,62	13.192,62
199099990146	RECEITA DE LEILÕES	0,00	1.075.570,51	1.075.570,51
199099990148	TRANSFERENCIA JURIDICA A POLICIA CIVIL P MIN PUBL E PODER JUD	0,00	30.584,88	30.584,88

EXERCICIO DE 2008

SETOR GOVERNAMENTAL
COMPARATIVO DA RECEITA ORCADA COM A ARRECADADA

RAFE064/00046

ANEXO N. 10

R\$

CODIGO	ESPECIFICACAO	ORCADA	ARRECADADA	DIFERENCA
199099990149	DOACOES AO COMITE DE Acao SOLIDARIA	30.000,00	0,00	30.000,00-
199099990151	DESCONTOS SOBRE CONTRATOS DE OBRAS-LEI 10922/97-CORREDORES	0,00	8.716,78	8.716,78
199099990153	RETENCOES DE CONSIGNACOES SOBRE FOLHA DE PESSOAL	0,00	1.266,62	1.266,62
199099990154	RETENCOES DE SERVICOS DE TERCEIROS	0,00	336,60	336,60
199099990155	DESCONTO SOBRE CONTRATO DE OBRAS-CONVENI DNIT/METROPLAN PP254/2005-00	0,00	1.327,26	1.327,26
199099990156	RECEITAS SOBRE DIREITOS AUTORAIS	0,00	7.704,00	7.704,00
200000000000	RECEITAS DE CAPITAL	618.413.919,89	1.309.334.495,17	690.920.575,28
210000000000	OPERACOES DE CREDITO	300.375.000,00	1.192.009.846,26	891.634.846,26
211000000000	OPERACOES DE CREDITO INTERNAS	29.500.000,00	0,00	29.500.000,00-
211400000000	OPERACOES DE CREDITO INTERNAS - CONTRATUAIS	29.500.000,00	0,00	29.500.000,00-
211405000000	OPERACOES DE CREDITOS INTERNAS CONTRATUAIS PARA PROGRAMAS DE MODERNIZACAO DA ADM	7.500.000,00	0,00	7.500.000,00-
211405990000	DIVERSAS OPERACOES CREDITOS INTERNAS CONTRATUAIS PARA PROGRAMAS MODERNIZACAO	7.500.000,00	0,00	7.500.000,00-
211405990005	OPERACAO CREDITO BNDES-MODERNIZACAO RECEITA;GESTAO FISCAL;FINANCEIRA PATRIM	7.500.000,00	0,00	7.500.000,00-
211499000000	OUTRAS OPERACOES DE CREDITO INTERNAS RELATIVAS A PROGRAMA DE GOVERNO	22.000.000,00	0,00	22.000.000,00-
211499990000	DIVERSAS OPERACOES DE CREDITO INTERNAS _ CONTRATUAIS	22.000.000,00	0,00	22.000.000,00-
211499990001	OPERACAO DE CREDITO - LEI 10.922, DE 03-01-1997 - CORREDORES NORTE/NORDESTE	22.000.000,00	0,00	22.000.000,00-
212000000000	OPERACOES DE CREDITO EXTERNAS	270.875.000,00	1.192.009.846,26	921.134.846,26
212300000000	OPERACOES DE CREDITO EXTERNAS CONTRATUAIS	250.000,00	1.192.009.846,26	1.191.759.846,26
212399000000	OUTRAS OPERACOES DE CREDITO EXTERNAS RELATIVAS A PROGRAMA DE GOVERNO	250.000,00	1.192.009.846,26	1.191.759.846,26
212399990000	DIVERSAS OPERACOES DE CREDITO EXTERNAS - CONTRATUAIS	250.000,00	1.192.009.846,26	1.191.759.846,26
212399990001	OPERACAO DE CREDITO - LEI 10.919, DE 03.01.97 - PROGRAMA PRO-RURAL 2000	250.000,00	0,00	250.000,00-
212399990010	OPERACAO CREDITO CONTRATO BIRD/RS 7584-BR-REESTRUTURACAO DA DIVIDA PUBLIC	0,00	1.192.009.846,26	1.192.009.846,26
212900000000	OUTRAS OPERACOES DE CREDITO EXTERNAS	270.625.000,00	0,00	270.625.000,00-
212999000000	OUTRAS OPERACOES DE CREDITOS EXTERNAS	270.625.000,00	0,00	270.625.000,00-
212999990000	DIVERSAS DE CREDITOS EXTERNAS	270.625.000,00	0,00	270.625.000,00-
212999990001	OPERACAO DE CREDITO PARA REDUCAO DOS ENCARGOS DA DIVIDA DO ESTADO (ORCAMENTO	270.625.000,00	0,00	270.625.000,00-
220000000000	ALIENACAO DE BENS	31.910.541,89	4.300.139,03	27.610.402,86-
221000000000	ALIENACAO DE BENS MOVEIS	16.104.611,00	45.243,46	16.059.367,54-
221100000000	ALIENACAO DE TITULOS MOBILIARIOS	15.925.642,00	0,00	15.925.642,00-
221199000000	OUTRAS ALIENACOES DE OUTROS TITULOS MOBILIARIOS	15.925.642,00	0,00	15.925.642,00-
221199990000	DIVERSAS ALIENACOES DE TITULOS MOBILIARIO	15.925.642,00	0,00	15.925.642,00-
221199990002	RECEITA DA ALIENACAO DE PARTICIPACOES SOCIETARIAS	1.075,00	0,00	1.075,00-
221199990003	RECEITA DE ALIENACAO DE PARTICIPACOES SOCIETARIAS - FRE/RS	14.697.883,00	0,00	14.697.883,00-
221199990005	RECEITA COM DESCONSTITUICAO DE FUNDOS-REDUCAO DE CAPITAL DO FUNDOPIMES	1.226.684,00	0,00	1.226.684,00-
221900000000	ALIENACAO DE OUTROS BENS MOVEIS	178.969,00	45.243,46	133.725,54-
221999000000	OUTRAS ALIENACOES DE BENS MOVEIS	178.969,00	45.243,46	133.725,54-
221999990000	DIVERSAS ALIENACOES DE BENS MOVEIS	178.969,00	45.243,46	133.725,54-
221999990002	RECEITA DA ALIENACAO DE BENS MOVEIS - NA VINCULADA	178.969,00	45.243,46	133.725,54-

EXERCICIO DE 2008

SETOR GOVERNAMENTAL
COMPARATIVO DA RECEITA ORCADA COM A ARRECADADA

RAFE064/00047

ANEXO N. 10

R\$

CODIGO	ESPECIFICACAO	ORCADA	ARRECADADA	DIFERENCA
222000000000	ALIENACAO DE BENS IMOVEIS	15.805.930,89	4.254.895,57	11.551.035,32-
222900000000	ALIENACAO DE OUTROS BENS IMOVEIS	15.805.930,89	4.254.895,57	11.551.035,32-
222999000000	OUTRAS ALIENACOES DE BENS IMOVEIS	15.805.930,89	4.254.895,57	11.551.035,32-
222999990000	DIVERSAS ALIENACOES DE BENS IMOVEIS	15.805.930,89	4.254.895,57	11.551.035,32-
222999990001	RECEITA DA ALIENACAO DE BENS IMOVEIS - N VINCULADA	1.063,00	624.511,00	623.448,00
222999990003	RECEITA DA ALIENACAO DE BENS IMOVEIS - L 10793 E 10794/96	1.841.974,89	2.258.032,31	416.057,42
222999990005	RECEITA DA ALIENACAO DE BENS IMOVEIS - FEPEP	13.941.000,00	5.823,78	13.935.176,22-
222999990006	RECEITA DA ALIENACAO DE BENS IMOVEIS - L 12.134/2004	21.893,00	1.366.528,48	1.344.635,48
230000000000	AMORTIZACAO DE EMPRESTIMOS	12.574.743,00	25.027.049,19	12.452.306,19
230070000000	OUTRAS AMORTIZACOES DE EMPRESTIMOS	12.513.658,00	24.724.205,19	12.210.547,19
230070010000	AMORTIZACAO DE EMPRESTIMOS - EM TITULOS	113.693,00	0,00	113.693,00-
230070010023	RESGATE DE TITULOS DE CREDITO - NAO VINCULADA	113.693,00	0,00	113.693,00-
230070020000	AMORTIZACAO DE EMPRESTIMOS - EM CONTRATOS	12.399.965,00	24.724.205,19	12.324.240,19
230070020003	AMORTIZACAO DE EMPRESTIMOS CONCEDIDOS	11.152.791,00	3.276.775,71	7.876.015,29-
230070020006	AMORTIZACAO DE EMPRESTIMOS CONCEDIDOS - FUNDURBANO	130.668,00	364.909,76	234.241,76
230070020012	AMORTIZACAO DE EMPRESTIMOS CONCEDIDOS-CARTEIRA CREDITO IMOBIL DA E	83.160,00	244.610,86	161.450,86
230070020016	AMORTIZACAO DE EMPRESTIMOS CONCEDIDOS - CARTEIRA COMERCIAL ORIUNDA DA CEERGS	464.005,00	3.777.110,95	3.313.105,95
230070020019	AMORTIZACAO DE EMPRESTIMOS CONCEDIDOS - FUNTERRA	100.000,00	37.223,64	62.776,36-
230070020020	AMORTIZACAO DE FINANCIAMENTO HABITACIONA RECURSOS PROPRIOS	557,00	1.050,20	493,20
230070020021	AMORTIZACAO DE FINANCIAMENTO HABITACIONAL-RECURSOS SISTEMA FINANCEIR	49.982,00	173.080,85	123.098,85
230070020022	AMORTIZACAO REFINANCIAMENTO HABITACIONAL	98.242,00	356.077,77	257.835,77
230070020024	AMORTIZACAO DE EMPRESTIMOS CONCEDIDOS -	198.880,00	0,00	198.880,00-
230070020025	AMORTIZACAO DE EMPRESTIMOS CONCEDIDOS - FOMENTAR/RS	121.680,00	16.493.365,45	16.371.685,45
230099000000	AMORTIZACAO DE EMPRESTIMOS DIVERSOS	61.085,00	302.844,00	241.759,00
230099990000	AMORTIZACAO DE EMPRESTIMOS DIVERSOS	61.085,00	302.844,00	241.759,00
230099990001	AMORTIZACAO DO FINANCIAMENTO DE DIVIDAS MUNICIPIOS COM A CEEE - LEI 11018/97	61.085,00	302.844,00	241.759,00
240000000000	TRANSFERENCIAS DE CAPITAL	273.553.635,00	87.997.460,69	185.556.174,31-
242000000000	TRANSFERENCIAS INTERGOVERNAMENTAIS	60.000,00	33.297,09	26.702,91-
242100000000	TRANSFERENCIAS DA UNIAO	0,00	229,42	229,42
242199000000	OUTRAS TRANSFERENCIAS DA UNIAO	0,00	229,42	229,42
242199990000	DIVERSAS TRANSFERENCIAS DA UNIAO	0,00	229,42	229,42
242199990002	TRANSFERENCIA CONV MDSCF/STCAS 177/2004-DESENV SOCIO-ECONOMICO AGRICUL	0,00	229,42	229,42
242300000000	TRANSFERENCIAS DOS MUNICIPIOS	60.000,00	33.067,67	26.932,33-
242301000000	TRANSFERENCIAS DOS MUNICIPIOS PARA PROGRAM DE SAUDE	60.000,00	33.067,67	26.932,33-
242301990000	TRANSFERENCIAS DOS MUNICIPIOS PARA PROGRA DE SAUDE	60.000,00	33.067,67	26.932,33-
242301990001	TRANSFERENCIAS DO FUNDO MUNICIPAL DE SAU DE PORTO ALEGRE	60.000,00	33.067,67	26.932,33-
243000000000	TRANSFERENCIAS DE INSTITUICOES PRIVADAS	870.000,00	0,00	870.000,00-
243002000000	TRANSFERENCIAS DE INSTITUICOES PRIVADAS PA PROGRAMAS DE EDUCACAO	20.000,00	0,00	20.000,00-

EXERCICIO DE 2008

SETOR GOVERNAMENTAL
COMPARATIVO DA RECEITA ORCADA COM A ARRECADADA

RAFE064/00048

ANEXO N. 10

R\$

CODIGO	ESPECIFICACAO	ORCADA	ARRECADADA	DIFERENCA
243002990000	DIVERSAS TRANSFERENCIAS DE INSTITUICOES PRIVADAS PARA PROGRAMAS DE EDUCACAO	20.000,00	0,00	20.000,00-
243002990001	TRANSFERENCIAS DO CONTRATO UNISOL/UEGRS-CUIDAR DE GENTE E DO MEIO	20.000,00	0,00	20.000,00-
243099000000	OUTRAS TRANSFERENCIAS DE INSTITUICOES PRIVADAS	850.000,00	0,00	850.000,00-
243099990000	DIVERSAS TRANSFERENCIAS DE INSTITUICOES PRIVADAS	850.000,00	0,00	850.000,00-
243099990017	DOACOES A FAPERGS PARA CONSTRUCAO DA SED PROPRIA	850.000,00	0,00	850.000,00-
247000000000	TRANSFERENCIAS DE CONVENIOS	272.623.635,00	87.964.163,60	184.659.471,40-
247100000000	TRANSFERENCIA DE CONVENIOS DA UNIAO E DE SU ENTIDADES	272.613.635,00	87.529.418,46	185.084.216,54-
247101000000	TRANSFERENCIAS DE CONVENIOS DA UNIAO PARA SISTEMA UNICO DE SAUDE-SUS	2.571.848,00	1.324.491,73	1.247.356,27-
247101100000	TRANSFERENCIAS DE CONVENIOS DO MINISTERIO SAUDE PARA O SISTEMA UNICO DE SAUDE	2.571.848,00	1.324.491,73	1.247.356,27-
247101100055	TRANSFERENCIA CONVENIO MS/FEPPS 4493/05-UNIDADES DE SAUDE	1.077.868,00	0,00	1.077.868,00-
247101100056	TRANSFERENCIA CONVENIO MS/SS 4080/04-EQUIPAMENTO E MATERIAL PERMANEN	180.000,00	479,73	179.520,27-
247101100058	TRANSFERENCIA CONVENIO INCA/SES 68/02-PREVENCAO CANCER	825.625,00	0,00	825.625,00-
247101100059	TRANSFERENCIA CONVENIO FNS-MS/FEPPS 3601/05-HEMORGS E NUCLEOS HEMOTERICAPICOS	488.355,00	0,00	488.355,00-
247101100072	TRANSFERENCIA CONVENIO FEPPS/MS 943-EQUIPAMENTOS E MATERIAL PERMANENTE	0,00	100.000,00	100.000,00
247101100073	TRANSFERENCIA CONVENIO MS/SS 1895/07-ATENCAO INTEGRAL SAUDE PESSOA I	0,00	8.500,00	8.500,00
247101100074	TRANSFERENCIA CONVENIO FNS-MS/FEPPS 3065	0,00	712.832,00	712.832,00
247101100075	TRANSFERENCIA CONVENIO FNS-MS/FEPPS 1786	0,00	223.480,00	223.480,00
247101100076	TRANSFERENCIA CONVENIO FNS-MS/FEPPS 3600	0,00	175.000,00	175.000,00
247101100077	TRANSFERENCIA CONVENIO MS/SS 2971/07-PROCESSO REGIONALIZACAO E GESTA	0,00	77.200,00	77.200,00
247101100078	TRANSFERENCIA CONVENIO MS/SS 1535/2007	0,00	27.000,00	27.000,00
247102000000	TRANSFERENCIAS DE CONVENIOS DA UNIAO PARA PROGRAMAS DE EDUCACAO	1.040.000,00	2.776.336,93	1.736.336,93
247102100000	TRANSFERENCIAS DE CONVENIOS COM O MINISTE DA EDUCACAO	0,00	29.265,40	29.265,40
247102100001	TRANSFERENCIA CONVENIO MEC/UEGRS 83/07	0,00	3.700,00	3.700,00
247102100003	TRANSFERENCIA CONVENIO ME/UEGRS 100/07-CAPACITACAO JOVENS RURAIS	0,00	25.565,40	25.565,40
247102200000	TRANSFERENCIAS DE CONVENIOS DE OUTROS ORG DA UNIAO PARA EDUCACAO	1.040.000,00	2.747.071,53	1.707.071,53
247102200029	RECEITAS DO CONVENIO ME-SEAD/UEGRS 11/05-CAPACITACAO E INCLUSAO DIGITAL	40.000,00	0,00	40.000,00-
247102200030	TRANSFERENCIA CONVENIO FINEP-MCT/UEGRS 1416/05-SISTEMA AUTENTICACAO LOCUTOR	50.000,00	0,00	50.000,00-
247102200032	TRANSFERENCIA CONVENIO FINEP/UEGRS 1/04-PESQUISA LABORATORIO MULTI-USUARIO	150.000,00	0,00	150.000,00-
247102200033	TRANSFERENCIA CONVENIO FINEP-MCT/UEGRS 1/05-LABORATORIO MULTUSUARIO REGIAO II	0,00	98.455,00	98.455,00
247102200037	TRANSFERENCIA CONVENIO MEC/SE 206/01-PROEP-CENTRO TECNICO ERECHIM	800.000,00	3.616,53	796.383,47-
247102200043	TRANSFERENCIA CONTRATO MESP-CEF/SE 199415-92	0,00	90.000,00	90.000,00
247102200044	TRANSFERENCIA CONTRATO MESP-CEF/SE 196014-86	0,00	180.000,00	180.000,00
247102200045	TRANSFERENCIA CONTRATO MESP-CEF/SE 202568-26	0,00	65.000,00	65.000,00
247102200046	TRANSFERENCIA CONTRATO MESP-CEF/SE 202567-12	0,00	180.000,00	180.000,00

EXERCICIO DE 2008

SETOR GOVERNAMENTAL
COMPARATIVO DA RECEITA ORCADA COM A ARRECADADA

RAFE064/00049

ANEXO N. 10

R\$

CODIGO	ESPECIFICACAO	ORCADA	ARRECADADA	DIFERENCA
247102200047	TRANSFERENCIA CONTRATO MESP-CEF/SE 196016-04	0,00	50.000,00	50.000,00
247102200048	TRANSFERENCIA CONTRATO MESP-CEF/SE 196015-91	0,00	180.000,00	180.000,00
247102200049	TRANSFERENCIA CONTRATO MESP-CEF/SE 196013-72	0,00	200.000,00	200.000,00
247102200050	TRANSFERENCIA CONTRATO MESP-CEF/SE 196002-42	0,00	200.000,00	200.000,00
247102200051	TRANSFERENCIA CONTRATO MESP-CEF/SE 196012-68	0,00	200.000,00	200.000,00
247102200052	TRANSFERENCIA CONTRATO MCT-CEF/SE 197765	0,00	50.000,00	50.000,00
247102200054	TRANSFERENCIA CONTRATO MESP-CEF/SE 199415-92	0,00	250.000,00	250.000,00
247102200056	RECEITA CONVENIO ME/FETLSVS 22/2007-PROG CONSTRUCAO DO COMPLEXO ESPORTIVO 2400M2	0,00	1.000.000,00	1.000.000,00
247103000000	TRANSFERENCIAS DE CONVENIOS DA UNIAO PARA PROGRAMAS DE SANEAMENTO BASICO	0,00	37.015.943,79	37.015.943,79
247103200000	TRANSFERENCIAS DE CONVENIOS DE OUTROS ORG DA UNIAO PARA SANEAMENTO BASICO	0,00	37.015.943,79	37.015.943,79
247103200011	TRANSFERENCIA CONTRATO MCID/SEHADUR 0218519-60/07-ESGOTO SANITARIO CANOAS	0,00	5.820.347,71	5.820.347,71
247103200012	TRANSFERENCIA CONTRATO MCID/SEHADUR 0224352-86/07-ESGOTO SANITARIO ESTEIO/S	0,00	15.272.811,90	15.272.811,90
247103200013	TRANSFERENCIA CONTRATO MCID/SEHADUR 0224353-90/07-ESGOTO SANITARIO ALVORADA	0,00	15.477.856,73	15.477.856,73
247103200015	TRANSFERENCIA CONTRATO MCID/SEHADUR 0237829-19/07-ESGOTO SANITARIO SAO GABR	0,00	444.927,45	444.927,45
247199000000	OUTRAS TRANSFERENCIAS DE CONVENIOS DA UNIA	269.001.787,00	46.412.646,01	222.589.140,99-
247199990000	DIVERSAS TRANSFERENCIAS DE CONVENIOS DA UNIAO	269.001.787,00	46.412.646,01	222.589.140,99-
247199990086	RECEITA CONVENIO DNIT/METROPLAN PP254/2005-00-ORDENAMENTO TERRITORIA MU	469.100,00	0,00	469.100,00-
247199990087	TRANSFERENCIA CONVENIO MAPA/SAA 3/04-SIT UNIFICADO ATENCAO SAUDE ANIMAL	3.526.745,00	0,00	3.526.745,00-
247199990089	TRANSFERENCIA CONVENIO TRENSURB-MCID/SJS 69/05-SEGURANCA TRANSPORTE METROVIARIO	90.779,00	4.200,00	86.579,00-
247199990099	TRANSFERENCIA CONVENIO BCB-MF/SJS 59/06-ESCOLTA TRANSPORTE DE VALORES	129.700,00	129.700,00	0,00
247199990100	TRANSFERENCIA CONVENIO SGPR/SJS 37/05-PROTECAO A TESTEMUNHA-PROTEGE	23.397,00	0,00	23.397,00-
247199990120	TR C EMBRAPA-MA/FEPAGRO 202122006-CULTIVARES CANA DE ACUCAR	421.157,00	0,00	421.157,00-
247199990121	TRANSFERENCIA CONVENIO FINEP-MCT/CIENITEC 0106067500-SISTEMA GOVERNO NAVEGACAO	75.446,00	185.000,00	109.554,00
247199990122	TRANSFERENCIA CONVENIO FINEP/CINTEC 0106119000-TECNOLOGIA GERACAO TERMoeLET	458.000,00	291.500,00	166.500,00-
247199990126	TRANSFERENCIAS CONVENIO MJ-DPRF/SJS-DETRAN-MULTA TRANSITO FEDER	500,00	2.726,71	2.226,71
247199990135	TRANSFERENCIAS CONVENIO MTA/FGTAS 18/92-SEGURO-DESEMPREGO-SINE	926.594,00	769.508,00	157.086,00-
247199990142	TRANSFERENCIA CONVENIO DNER/ST-DAER PG-074/091-00-3-TERMO DNIT-OBRS BR 481	6.033.284,00	6.400.000,00	366.716,00
247199990168	TRANSFERENCIA CONVENIO FINEP/CIENITEC 0106119000-GERACAO TERMoeLETRICA	0,00	7.500,00	7.500,00
247199990175	TRANSFERENCIA CONTRATO CEF-MPOG/GE 24/06-MODERNIZACAO E GESTAO DO ESTADO-P	1.828.670,00	0,00	1.828.670,00-
247199990178	TRANSFERENCIA CONVENIO FINEP-MCT/CIENITEC 0107035900-LABORATORIO INTERFERENCIA	0,00	273.000,00	273.000,00
247199990179	TRANSFERENCIA CONVENIO SEDH-PR/FASE 117/07-AMBULATORIO SAUDE CASE PADRE CAC	0,00	42.321,70	42.321,70
247199990180	TRANSFERENCIA CONVENIO MJ/SSP 210/07	0,00	153.500,00	153.500,00
247199990181	TRANSFERENCIA CONVENIO MJ/SSP 131/07	0,00	93.179,38	93.179,38

EXERCICIO DE 2008

SETOR GOVERNAMENTAL
COMPARATIVO DA RECEITA ORCADA COM A ARRECADADA

RAFE064/00050

ANEXO N. 10

R\$

CODIGO	ESPECIFICACAO	ORCADA	ARRECADADA	DIFERENCA
247199990182	TRANSFERENCIA CONVENIO MJ/SSP 295/07	0,00	128.922,00	128.922,00
247199990183	TRANSFERENCIA CONVENIO MJ/SSP 296/07	0,00	193.383,25	193.383,25
247199990186	TRANSFERENCIA CONVENIO MJ/SSP 132/07	0,00	60.103,53	60.103,53
247199990187	TRANSFERENCIA CONVENIO MJ/SSP 350/07	0,00	161.666,73	161.666,73
247199990188	TRANSFERENCIA CONVENIO MJ/SSP 231/07	0,00	166.298,76	166.298,76
247199990189	TRANSFERENCIA CONVENIO MJ/SSP 130/07	0,00	516.681,00	516.681,00
247199990190	TRANSFERENCIA CONVENIO MJ/SSP 129/07	0,00	344.454,00	344.454,00
247199990191	TRANSFERENCIA CONVENIO MJ/SSP 133/07	0,00	1.842.000,00	1.842.000,00
247199990192	TRANSFERENCIA CONVENIO MJ/SSP 134/07	0,00	5.072.417,66	5.072.417,66
247199990198	TRANSFERENCIA CONTRATO MJ/SSP 0207806-15/2006-ALBERGUE PADRE PIO BUCK	0,00	101.910,98	101.910,98
247199990199	TRANSFERENCIA CONVENIO FINEP-MCT/CIENETEC 108019300-ASSIST E SERV TECN INDUSTRIA	0,00	35.900,00	35.900,00
247199990200	TRANSFERENCIA CONTRATO MJ/TJ 17/08-ATENDIMENTO POPULACAO FEMININA VI	0,00	416.714,05	416.714,05
247199990201	TRANSFERENCIA CONVENIO FINEP-MCT/FEE 1107042100-MODERNIZACAO AMPLIACAO INFRA	0,00	138.586,00	138.586,00
247199990204	TRANSFERENCIA CONVENIO MESP/FUNDERGS 372/07-INCLUSAO SOCIAL E CIDADANIA	0,00	28.760,00	28.760,00
247199990205	TRANSFERENCIA CONVENIO MCT/PEPAGRO 202342008-UNIDADE BIOSEGURANCA 03	0,00	4.800.000,00	4.800.000,00
247199990207	TRANSFERENCIA CONVENIO MJ/SJS 88/2008-QUALIFICACAO SENSIBILIZACAO SER	0,00	5.211,05	5.211,05
247199990208	TRANSFERENCIA CONVENIO MJ/SJS 65/2008-IMPLANTACAO POLICIA ITINERANTE-	0,00	1.502.830,00	1.502.830,00
247199990209	TRANSFERENCIA CONVENIO MJ/SJS 89/2008-IMPLANTACAO CORREGEDORIA IGP	0,00	89.350,82	89.350,82
247199990210	TRANSFERENCIA CONVENIO MJ/SJS 90/2008-REAPARELHAMENTO CORREGEDORIA BR	0,00	608.152,24	608.152,24
247199990211	TRANSFERENCIA CONVENIO MJ/SJS 116/2008-ESTRUTURACAO CORREGEDORIA POLI	0,00	150.747,74	150.747,74
247199990212	TRANSFERENCIA CONVENIO MJ/SJS 61/2008-AQUISICAO ARMAS PARA POLICIA CI	0,00	1.387.190,00	1.387.190,00
247199990213	TRANSFERENCIA CONVENIO MJ/SJS 59/2008-AQUISICAO VIATURAS POLICIA CIVI	0,00	4.184.670,95	4.184.670,95
247199990214	TRANSFERENCIA CONVENIO MJ/SJS 66/2008-SERVICOS ASSISTENCIA SOCIAL POL	0,00	283.370,92	283.370,92
247199990215	TRANSFERENCIA CONVENIO MJ/SJS 52/2008-AQUISICAO UNIDADES MOVEIS POLIC	0,00	926.438,10	926.438,10
247199990216	TRANSFERENCIA CONVENIO MJ/SJS 50/2008-REAPARELHAMENTO 26 BPM-CACHOEIR	0,00	538.510,00	538.510,00
247199990217	TRANSFERENCIA CONVENIO MJ/SJS 58/2008-REAPARELHAMENTO 15 BPM-CANOAS	0,00	1.362.775,00	1.362.775,00
247199990218	TRANSFERENCIA CONVENIO MJ/SJS 63/2008-HOSPITAL BRIGADA MILITAR PORTO	0,00	268.910,00	268.910,00
247199990219	TRANSFERENCIA CONVENIO MJ/SJS 57/2008-REAPARELHAMENTO 31 BPM-GUAIBA	0,00	538.510,00	538.510,00
247199990220	TRANSFERENCIA CONVENIO MJ/SJS 54/2008-REAPARELHAMENTO 17 BPM-GRAVATAI	0,00	538.510,00	538.510,00
247199990221	TRANSFERENCIA CONVENIO MJ/SJS 47/2008-REAPARELHAMENTO 24 BPM-ALVORADA	0,00	538.510,00	538.510,00
247199990222	TRANSFERENCIA CONVENIO MJ/SJS 56/2008-REAPARELHAMENTO 34 BPM-ESTEIO	0,00	538.510,00	538.510,00
247199990223	TRANSFERENCIA CONVENIO MJ/SJS 60/2008-REAPARELHAMENTO 3 BPM-NOVO HAMB	0,00	532.190,00	532.190,00
247199990224	TRANSFERENCIA CONVENIO MJ/SJS 49/2008-IMPLEMENTACAO SISTEMA POLICIA J	0,00	1.442.466,90	1.442.466,90
247199990225	TRANSFERENCIA CONVENIO MJ/SJS 55/2008-REAPARELHAMENTO ASSESSORIA BIOP	0,00	94.549,92	94.549,92
247199990226	TRANSFERENCIA CONVENIO MJ/SJS	0,00	538.510,00	538.510,00

EXERCICIO DE 2008

SETOR GOVERNAMENTAL
COMPARATIVO DA RECEITA ORCADA COM A ARRECADADA

RAFE064/00051
ANEXO N. 10
R\$

CODIGO	ESPECIFICACAO	ORCADA	ARRECADADA	DIFERENCA
247199990227	53/2008-REAPARELHAMENTO 33 BPM-SAPUCAIA TRANSFERENCIA CONVENIO MJ/SJS 48/2008-REAPARELHAMENTO 18 BPM-VIAMAO	0,00	538.510,00	538.510,00
247199990228	TRANSFERENCIA CONVENIO MJ/SJS 114/2008-REAPARELHAMENTO AGENCIA INTELI	0,00	196.581,02	196.581,02
247199990229	TRANSFERENCIA CONVENIO MJ/SJS 118/2008-CORREGEDORIAS MOVEIS BRIGADA M	0,00	1.377.096,00	1.377.096,00
247199990230	TRANSFERENCIA CONVENIO MJ/SJS 265/2008-REAPARELHAMENTO SERVICO INTELI	0,00	393.038,80	393.038,80
247199990231	TRANSFERENCIA CONVENIO MJ/SJS 117/2008-REAPARELHAMENTO AGENCIA INTELI	0,00	1.197.182,80	1.197.182,80
247199990232	TRANSFERENCIA CONVENIO MJ/SJS 64/2008-REAPARELHAMENTO 25 BPM-SAO LEOP	0,00	538.510,00	538.510,00
247199990233	TRANSFERENCIA CONVENIO MJ/SJS 62/2008-AQUISICAO EQUIPAMENTOS PROTECAO	0,00	789.880,00	789.880,00
247199990234	TRANSFERENCIA CONVENIO MJ/SJS 115/2008-POSTO MOVEL BRIGADA MILITAR	0,00	2.352.000,00	2.352.000,00
247199990235	TRANSFERENCIA CONVENIO SEDH/FASE 97/2007-REFORMA E AMPLIACAO CASE POA I	0,00	600.000,00	600.000,00
247199999999	TRANSFERENCIAS DE CONVENIOS COM A UNIAO PARA FINS DE ORCAMENTO	255.018.415,00	0,00	255.018.415,00-
247300000000	TRANSFERENCIA DE CONVENIOS DOS MUNICIPIOS E SUAS ENTIDADES	10.000,00	183.000,00	173.000,00
247302000000	TRANSFERENCIAS DE CONVENIOS DOS MUNICIPIOS PARA PROGRAMAS DE EDUCACAO	10.000,00	0,00	10.000,00-
247302990000	DIVERSAS TRANSFERENCIAS DE CONVENIOS DE MUNICIPIOS PARA EDUCACAO	10.000,00	0,00	10.000,00-
247302990001	REC DO CONV UERGS/MUN POA 018/02-CURSO GRADUACAO PEDAGOGIA EDUCACIONAL INF/JV/	10.000,00	0,00	10.000,00-
247399000000	OUTRAS TRANSFERENCIAS DE CONVENIOS DE MUNICIPIOS	0,00	183.000,00	183.000,00
247399990000	DIVERSAS TRANSFERENCIAS DE CONVENIOS DOS MUNICIPIOS	0,00	183.000,00	183.000,00
247399990001	TRANSFERENCIA CONVENIO PMPA/SSP 26/08-POLICIAMENTO CARNAVAL PORTO ALEGR	0,00	183.000,00	183.000,00
247400000000	TRANSFERENCIAS DE CONVENIOS DE INSTITUICOES PRIVADAS	0,00	251.745,14	251.745,14
247401000000	TRANSFERENCIAS DE CONVENIOS DE INSTITUICOE PRIVADAS PARA PROGRAMAS DE SAUDE	0,00	245.505,74	245.505,74
247401010000	TRANSFERENCIAS DE CONVENIOS DE INSTITUICO PRIVADAS PARA PROGRAMAS DE SAUDE	0,00	245.505,74	245.505,74
247401010001	TRANSFERENCIA CONVENIO FUC/SS 12/07-EQUIPAMENTOS PARA LABORATORIO DE	0,00	245.505,74	245.505,74
247402000000	TRANSFERENCIAS DE CONVENIOS DE INSTITUICOE PRIVADAS PARA PROGRAMAS DE EDUCACAO	0,00	6.239,40	6.239,40
247402010000	TRANSFERENCIAS DE CONVENIOS DE INSTITUICO PRIVADAS PARA PROGRAMAS DE EDUCACAO	0,00	6.239,40	6.239,40
247402010001	TRANSFERENCIA CONVENIO INSTITUTO SADIA D SUSTENTABILIDADE/UERGS	0,00	6.239,40	6.239,40
700000000000	RECEITAS CORRENTES INTRA-ORCAMENTARIAS	894.587.679,00	879.632.965,13	14.954.713,87-
720000000000	RECEITA DE CONTRIBUICOES INTRA-ORCAMENTARIAS	894.587.679,00	865.708.447,12	28.879.231,88-
721000000000	CONTRIBUICOES SOCIAIS INTRA-ORCAMENTARIAS	894.587.679,00	865.708.447,12	28.879.231,88-
721029000000	CONTRIBUICOES PARA O REGIME PROPRIO DE PREVIDENCIA DO SERVIDOR PUBLICO	661.001.861,00	565.830.986,18	95.170.874,82-
721029130000	CONTRIBUICAO PREVIDENCIARIA PARA AMORTIZA DO DEFICIT ATUARIAL	661.001.861,00	565.830.986,18	95.170.874,82-
721029130070	CONTRIBUICAO PREVIDENCIARIA PARA AMORTIZACAO DEFICIT ATUARIAL-FOSPA	661.001.861,00	565.805.679,23	95.196.181,77-
721029130080	CONTRIBUICAO PREVIDENCIARIA PARA AMORTIZACAO DEFICIT ATUARIAL-AUTARQUIAS	0,00	25.306,95	25.306,95
721099000000	OUTRAS CONTRIBUICOES SOCIAIS INTRA-ORCAMENTARIAS	233.585.818,00	299.877.460,94	66.291.642,94

EXERCICIO DE 2008

SETOR GOVERNAMENTAL
COMPARATIVO DA RECEITA ORCADA COM A ARRECADADA

RAFE064/00052

ANEXO N. 10

R\$

CODIGO	ESPECIFICACAO	ORCADA	ARRECADADA	DIFERENCA
721099490000	CONTRIBUICAO PATRONAL ASSISTENCIA MEDICA SERVIDORES VINCULADOS REG PREV PROPRIO	233.585.818,00	299.877.460,94	66.291.642,94
721099490100	CONTRIBUICOES PARA A ASSISTENCIA MEDICA-PATRONAL - PODER EXECUTIVO	167.188.664,00	237.405.438,00	70.216.774,00
721099490101	CONTRIBUICOES PARA A ASSISTENCIA MEDICA-PATRONAL - ASSEMBLEIA LEGISLATIV	6.545.000,00	5.755.724,75	789.275,25-
721099490102	CONTRIBUICOES PARA A ASSISTENCIA MEDICA-PATRONAL - TRIBUNAL DE JUSTICA	31.316.400,00	33.297.482,51	1.981.082,51
721099490103	CONTRIBUICOES PARA A ASSISTENCIA MEDICA-PATRONAL - TRIBUNAL DE CONTAS	6.208.331,00	5.099.418,06	1.108.912,94-
721099490104	CONTRIBUICOES PARA A ASSISTENCIA MEDICA-PATRONAL - MINISTERIO PUBLICO	15.800.000,00	7.805.107,19	7.994.892,81-
721099490105	CONTRIBUICOES PARA A ASSISTENCIA MEDICA-PATRONAL - AUTARQUIAS	3.938.725,00	9.524.325,15	5.585.600,15
721099490106	CONTRIBUICOES PARA A ASSISTENCIA MEDICA-PATRONAL - FUNDACOES	315.424,00	471.372,97	155.948,97
721099490107	CONTRIBUICOES PARA A ASSISTENCIA MEDICA-PATRONAL - JUSTICA MILITAR	522.100,00	518.592,31	3.507,69-
721099490108	CONTRIBUICOES PARA A ASSISTENCIA MEDICA-PATRONAL - DEFENSORIA PUBLICA	1.749.174,00	0,00	1.749.174,00-
721099490109	CONTRIBUICOES PARA A ASSISTENCIA MEDICA-PATRONAL - INATIVOS CEE	1.000,00	0,00	1.000,00-
721099490110	CONTRIBUICOES PARA A ASSISTENCIA MEDICA-PATRONAL - EX-COMBATENTES	1.000,00	0,00	1.000,00-
760000000000	RECEITA DE SERVICOS INTRA-ORCAMENTARIOS	0,00	5.210.275,18	5.210.275,18
760005000000	SERVICOS DE SAUDE INTRA-ORCAMENTARIOS	0,00	2.778.533,50	2.778.533,50
760005030000	SERVICOS RADIOLOGICOS E LABORATORIAIS INTRA-ORCAMENTARIOS	0,00	2.778.533,50	2.778.533,50
760005030011	RECEITA SERVICOS SAUDE-TESTES PATER/MATE	0,00	2.778.533,50	2.778.533,50
760022000000	SERVICOS DE ESTUDOS E PESQUISAS INTRA-ORCAMENTARIOS	0,00	2.431.741,68	2.431.741,68
760022990000	DIVERSOS SERVICOS DE ESTUDOS E PESQUISAS INTRA-ORCAMENTARIOS	0,00	2.431.741,68	2.431.741,68
760022990001	SERVICOS DE ESTUDOS E PESQUISAS-PROJETO ESTRURANTE AGROENERGIA-REC 3	0,00	650.871,54	650.871,54
760022990002	SERVICOS DE ESTUDOS E PESQUISAS-CONTRATO FGTAS/FEE 119/07-EMPREGO E DESEMPREGO	0,00	90.000,00	90.000,00
760022990003	SERVICOS DE ESTUDOS E PESQUISAS-CONVENIO FINEP/FAPERGS 4255	0,00	1.690.870,14	1.690.870,14
790000000000	OUTRAS RECEITAS CORRENTES INTRA-ORCAMENTARIAS	0,00	8.714.242,83	8.714.242,83
792000000000	INDENIZACOES E RESTITUICOES INTRA-ORCAMENTAR	0,00	8.714.242,83	8.714.242,83
792200000000	RESTITUICOES INTRA-ORCAMENTARIAS	0,00	8.714.242,83	8.714.242,83
792299000000	OUTRAS RESTITUICOES INTRA-ORCAMENTARIAS	0,00	8.714.242,83	8.714.242,83
792299990000	DIVERSAS RESTITUICOES INTRA-ORCAMENTARIAS	0,00	8.714.242,83	8.714.242,83
792299990001	RESTITUICAO DESPESAS DE SAUDE - EX-COMBATENTES	0,00	8.714.242,83	8.714.242,83
900000000000	DEDUCOES DA RECEITA CORRENTE	2.122.877.783,44-	2.405.753.530,64-	282.875.747,20-
910000000000	DEDUCOES DAS RECEITAS TRIBUTARIA	1.799.832.323,50-	2.074.519.578,01-	274.687.254,51-
911000000000	DEDUCOES DAS RECEITAS DE IMPOSTOS	1.799.832.323,50-	2.074.519.578,01-	274.687.254,51-
911200000000	DEDUCOES DAS RECEITAS DOS IMPOSTOS SOBRE O PATRIMONIO E A RENDA	72.687.157,00-	75.647.531,70-	2.960.374,70-
911205000000	DEDUCAO RECEITA IPVA-FUNDO DE EDUCACAO	62.800.429,30-	66.311.254,53-	3.510.825,23-
911205010000	DEDUCOES DAS RECEITAS DO IMPOSTO SOBRE A PROPRIEDADE DE VEICULOS AUTOMOTORES	62.800.429,30-	66.311.254,53-	3.510.825,23-
911205011001	DEDUCAO RECEITA IPVA-FUNDO DE EDUCACAO	62.800.429,30-	66.311.254,53-	3.510.825,23-
911207000000	DEDUCAO RECEITA ITCD-FUNDO DE EDUCACAO	9.886.727,70-	9.336.277,17-	550.450,53
911207010000	DEDUCOES DAS RECEITAS DO IMPOSTO SOBRE TRANSMISSAO "CAUSA MORTIS" E DOACAO DE B	9.886.727,70-	9.336.277,17-	550.450,53
911207011001	DEDUCAO RECEITA ITCD-FUNDO DE EDUCACAO	9.886.727,70-	9.336.277,17-	550.450,53

EXERCICIO DE 2008

SETOR GOVERNAMENTAL
COMPARATIVO DA RECEITA ORCADA COM A ARRECADADARAFE064/00053
ANEXO N. 10
R\$

CODIGO	ESPECIFICACAO	ORCADA	ARRECADADA	DIFERENCA
911300000000	DEDUCOES DAS RECEITAS DOS IMPOSTOS SOBRE A PRODUCAO E A CIRCULACAO	1.727.145.166,50-	1.998.872.046,31-	271.726.879,81-
911302000000	DEDUCOES RECEITA ICMS-FUNDO DE EDUCACAO	1.727.145.166,50-	1.998.872.046,31-	271.726.879,81-
911302010000	DEDUCOES DAS RECEITAS DO ICMS	1.727.145.166,50-	1.998.872.046,31-	271.726.879,81-
911302011002	DEDUCAO RECEITA ICMS PARA FORMACAO DO FUNDEB	1.727.145.166,50-	1.967.291.236,70-	240.146.070,20-
911302011012	DEDUCAO RECEITA ICMS-FUNDO DE EDUCACAO-A LANCAMENTO	0,00	31.580.809,61-	31.580.809,61-
970000000000	DEDUCOES DAS RECEITAS DAS TRANSFERENCIAS CORRENTES	262.203.867,90-	289.007.206,22-	26.803.338,32-
972000000000	DEDUCOES DAS RECEITAS DAS TRANSFERENCIAS INTERGOVERNAMENTAIS	262.203.867,90-	289.007.206,22-	26.803.338,32-
972100000000	DEDUCOES DAS RECEITAS DAS TRANSFERENCIAS DA UNIAO	262.203.867,90-	289.007.206,22-	26.803.338,32-
972101000000	DEDUCAO DA RECEITA-FUNDO DE EDUCACAO-TRANSFERENCIA DA UNIAO	234.065.301,60-	262.080.394,57-	28.015.092,97-
972101010000	DEDUCOES DAS RECEITAS DA COTA-PARTE DO FU DE PARTICIPACAO DO ESTADO	177.417.903,00-	202.686.526,32-	25.268.623,32-
972101011001	DEDUCAO RECEITA FPE-FUNDO DE EDUCACAO	177.417.903,00-	202.686.526,32-	25.268.623,32-
972101120000	DEDUCOES DAS RECEITAS DA COTA-PARTE DO IMPOSTO SOBRE PRODUTOS INDUSTRIALIZADOS	56.647.398,60-	59.393.868,25-	2.746.469,65-
972101121001	DEDUCAO RECEITA IPI EXPORTACAO-FUNDO DE EDUCACAO	56.647.398,60-	59.393.868,25-	2.746.469,65-
972136000000	DEDUCAO DE RECEITA ICMS DESONERACAO-LEI COMPLEMENTAR 87/96-FUNDO DE EDUCACAO	28.138.566,30-	26.926.811,65-	1.211.754,65
972136010000	DEDUCOES DAS RECEITAS DA TRANSFERENCIA FINANCEIRA DO ICMS-DESONERACAO_LEI COMPL	28.138.566,30-	26.926.811,65-	1.211.754,65
972136011001	DEDUCAO DE RECEITA ICMS DESONERACAO-LEI COMPLEMENTAR 87/96-FUNDO DE EDUCACAO	28.138.566,30-	26.926.811,65-	1.211.754,65
990000000000	DEDUCOES DE OUTRAS RECEITAS CORRENTES	60.841.592,04-	42.226.746,41-	18.614.845,63
991000000000	DEDUCOES DAS RECEITAS DE MULTAS E JUROS DE M	21.204.363,22-	27.968.132,97-	6.763.769,75-
991100000000	DEDUCOES DAS RECEITAS DE MULTAS E JUROS DE MORA DE TRIBUTOS	10.391.777,19-	14.850.405,83-	4.458.628,64-
991120000000	DEDUCAO RECEITA MULTAS E JUROS MORA ITCD-FUNDO DE EDUCACAO	89.530,41-	103.202,06-	13.671,65-
991120010000	DEDUCOES DAS RECEITAS DE MULTAS E JUROS D MORA DO ITCD	89.530,41-	103.202,06-	13.671,65-
991120011001	DEDUCAO RECEITA JUROS MORA ITCD-FUNDO DE EDUCACAO	62.037,02-	73.483,05-	11.446,03-
991120011002	DEDUCAO RECEITA MULTA MORA ITCD-FUNDO DE EDUCACAO	27.493,39-	29.719,01-	2.225,62-
991141000000	DEDUCAO RECEITA MULTA E JURO MORA IPVA-FUN DE EDUCACAO	1.332.344,96-	1.685.969,17-	353.624,21-
991141010000	DEDUCOES DAS RECEITAS DE MULTAS E JUROS D MORA DO IPVA	1.332.344,96-	1.685.969,17-	353.624,21-
991141011001	DEDUCAO RECEITA JURO MORA IPVA-FUNDO DE EDUCACAO	908.075,32-	1.180.418,82-	272.343,50-
991141011002	DEDUCAO RECEITA MULTA MORA IPVA-FUNDO DE EDUCACAO	424.269,64-	505.550,35-	81.280,71-
991142000000	DEDUCAO RECEITA MULTA E JURO DE MORA DO ICMS-FUNDO DE EDUCACAO	8.969.901,82-	13.061.234,60-	4.091.332,78-
991142010000	DEDUCOES DAS RECEITAS DE MULTAS E JUROS D MORA DO ICMS	8.969.901,82-	13.061.234,60-	4.091.332,78-
991142011001	DEDUCAO RECEITA JURO MORA ICMS-FUNDO DE EDUCACAO	619.770,29-	477.753,59-	142.016,70
991142011002	DEDUCAO RECEITA MULTA MORA ICMS-FUNDO DE EDUCACAO	550.515,61-	599.143,31-	48.627,70-
991142011011	DEDUCAO RECEITA JURO MORA ICMS-FUNDO DE ARRECADACAO-AUTO LANCAMENTO	1.449.531,59-	5.596.981,72-	4.147.450,13-
991142011012	DEDUCAO RECEITA MULTA MATERIAL ICMS FORMACAO FUNDO EDUCACAO-AUTO DE LANCAME	1.918.620,62-	4.945.162,94-	3.026.542,32-

EXERCICIO DE 2008

SETOR GOVERNAMENTAL
COMPARATIVO DA RECEITA ORCADA COM A ARRECADADA

RAFE064/00054

ANEXO N. 10

R\$

CODIGO	ESPECIFICACAO	ORCADA	ARRECADADA	DIFERENCA
991142011014	DEDUCAO RECEITA MULTA MORA ICMS-FUNDO DE EDUCACAO-AUTO DE LANCAMENTO	799.564,09-	1.442.193,04-	642.628,95-
991142011021	DEDUCAO RECEITA JURO MORA ICMS-FUNDO DE EDUCACAO-AUTO DE LANCAMENTO-CADIP	2.024.975,11-	0,00	2.024.975,11
991142011022	DEDUCAO RECEITA MULTA MORA ICMS-FUNDO DE EDUCACAO-AUTO DE LANCAMENTO-CADIP	1.606.924,51-	0,00	1.606.924,51
991300000000	DEDUCOES DAS RECEITAS DE MULTAS E JUROS DE MORA DA DIVIDA ATIVA DE TRIBUTOS	10.812.586,03-	13.117.727,14-	2.305.141,11-
991314000000	DEDUCAO RECEITA MULTA E JURO MORA DIVIDA ATIVA IPVA-FUNDO DE EDUCACAO	165.056,39-	255.219,00-	90.162,61-
991314010000	DEDUCOES DAS RECEITAS DE MULTAS E JUROS D MORA DA DIVIDA ATIVA DO IPVA	165.056,39-	255.219,00-	90.162,61-
991314011002	DEDUCAO RECEITA MULTA MORA DIVIDA ATIVA IPVA-FUNDO DE EDUCACAO	52.555,99-	72.907,39-	20.351,40-
991314011003	DEDUCAO RECEITA JURO MORA DIVIDA ATIVA IPVA-FUNDO DE EDUCACAO	112.500,40-	182.311,61-	69.811,21-
991315000000	DEDUCAO DA RECEITA MULTA E JURO DE MORA DIVIDA ATIVA ICMS- FUNDO DE EDUCACAO	10.609.432,77-	12.827.626,27-	2.218.193,50-
991315010000	DEDUCOES DAS RECEITAS DE MULTAS E JUROS D MORA DA DIVIDA ATIVA DO ICMS	10.609.432,77-	12.827.626,27-	2.218.193,50-
991315011002	DEDUCAO RECEITA MULTA MATERIAL DIVIDA AT ICMS-FUNDO DE EDUCACAO	890.223,07-	2.282.233,18-	1.392.010,11-
991315011003	DEDUCAO RECEITA DIVIDA ATIVA JURO MORA ICMS-FUNDO DE EDUCACAO	2.857.296,90-	8.471.088,88-	5.613.791,98-
991315011004	DEDUCAO RECEITA MULTA MORA DIVIDA ATIVA ICMS-FUNDO DE EDUCACAO	822.505,63-	2.074.304,21-	1.251.798,58-
991315011005	DEDUCAO RECEITA MULTA MORA DIVIDA ATIVA ICMS-FUNDO DE EDUCACAO-CADIP	1.960.845,81-	0,00	1.960.845,81
991315011006	DEDUCAO RECEITA JURO MORA DIVIDA ATIVA-ART69 L6537-FUNDO EDUCACAO-CADIP	4.078.545,83-	0,00	4.078.545,83
991315011007	DEDUCAO RECEITA JURO MORA DIVIDA ATIVA ICMS-ART74 L6537-FUNDO DE EDUCACAO-CADI	15,53-	0,00	15,53
991320000000	DEDUCAO RECEITA MULTA E JURO MORA DIVIDA ATIVA ITCD-FUNDO DE EDUCACAO	38.096,87-	34.881,87-	3.215,00
991320010000	DEDUCOES DAS RECEITAS DE MULTAS E JUROS D MORA DA DIVIDA ATIVA DO ITCD	38.096,87-	34.881,87-	3.215,00
991320011002	DEDUCAO RECEITA MULTA MORA DIVIDA ATIVA ITCD-FUNDO DE EDUCACAO	11.064,03-	8.472,19-	2.591,84
991320011003	DEDUCAO RECEITA JURO MORA DIVIDA ATIVA ITCD-ART69 L6537-FUNDO DE EDUCACAO	27.032,84-	26.409,68-	623,16
993000000000	DEDUCOES DAS RECEITAS DA DIVIDA ATIVA	39.637.228,82-	14.258.613,44-	25.378.615,38
993100000000	DEDUCOES DAS RECEITAS DA DIVIDA ATIVA TRIBUTARIA	39.637.228,82-	14.258.613,44-	25.378.615,38
993114000000	DEDUCAO RECEITA DIVIDA ATIVA IPVA-FUNDO DE EDUCACAO	228.445,61-	341.184,97-	112.739,36-
993114010000	DEDUCOES DAS RECEITAS DA DIVIDA ATIVA DO IPVAS	228.445,61-	341.184,97-	112.739,36-
993114011001	DEDUCAO RECEITA DIVIDA ATIVA IPVA-FUNDO EDUCACAO	228.445,61-	341.184,97-	112.739,36-
993115000000	DEDUCAO RECEITA DIVIDA ATIVA ICMS-FUNDO DE EDUCACAO	39.384.753,49-	13.898.021,45-	25.486.732,04
993115010000	DEDUCOES DAS RECEITAS DA DIVIDA ATIVA DO ICMS	39.384.753,49-	13.898.021,45-	25.486.732,04
993115011001	DEDUCAO RECEITA DIVIDA ATIVA ICMS-FUNDO EDUCACAO	32.734.634,30-	13.898.021,45-	18.836.612,85
993115011011	DEDUCAO RECEITA DIVIDA ATIVA ICMS-FUNDO EDUCACAO-CADIP	6.650.119,19-	0,00	6.650.119,19
993120000000	DEDUCAO RECEITA DIVIDA ATIVA ITCD-FUNDO DE EDUCACAO	24.029,72-	19.407,02-	4.622,70
993120010000	DEDUCOES DAS RECEITAS DA DIVIDA ATIVA DO ITCD	24.029,72-	19.407,02-	4.622,70
993120011001	DEDUCAO RECEITA DIVIDA ATIVA ITCD-FUNDO EDUCACAO	24.029,72-	19.407,02-	4.622,70

EXERCICIO DE 2008

SETOR GOVERNAMENTAL
COMPARATIVO DA RECEITA ORCADA COM A ARRECADADA

RAFE064/00055
ANEXO N. 10
R\$

CODIGO	ESPECIFICACAO	ORCADA	ARRECADADA	DIFERENCA
	T O T A L	21.295.775.610,20	24.442.726.523,37	3.146.950.913,17

EXERCICIO DE 2008

SETOR GOVERNAMENTAL
COMPARATIVO DA DESPESA AUTORIZADA COM A REALIZADA

RAFE065/00001
ANEXO N. 11

R\$

T I T U L O S		DESPESA CORRENTE	DESPESA DE CAPITAL	TOTAL
ADMINISTRACAO DIRETA				
	DOTACOES INICIAIS	16.602.385.740,60	2.364.211.045,57	19.114.896.786,17
	CREDITOS ESPECIAIS(1)	3.500.000,00	0,00	3.500.000,00
	CREDITOS EXTRAORDINARIOS(1)	0,00	0,00	0,00
	SUPLEMENTACOES	6.497.058.457,54	2.299.940.615,88	8.796.999.073,42
	REDUCOES	4.982.523.515,91	893.802.083,71	6.013.585.495,96
	AUTORIZADA	18.120.420.682,23	3.770.349.577,74	21.901.810.363,63
	REALIZADA	17.287.523.384,74	3.351.649.931,85	20.639.173.316,59
	DIFERENCA	832.897.297,49	418.699.645,89	1.262.637.047,04
AUTARQUIAS				
	DOTACOES INICIAIS	2.710.177.398,00	272.044.112,43	2.982.221.510,43
	CREDITOS ESPECIAIS(2)	792.000,00	0,00	792.000,00
	CREDITOS EXTRAORDINARIOS	0,00	0,00	0,00
	SUPLEMENTACOES	321.465.723,65	186.291.693,48	507.757.417,13
	REDUCOES	123.541.646,69	119.729.337,58	243.270.984,27
	AUTORIZADA	2.908.893.474,96	338.606.468,33	3.247.499.943,29
	REALIZADA	2.713.989.095,36	185.256.756,65	2.899.245.852,01
	DIFERENCA	194.904.379,60	153.349.711,68	348.254.091,28
FUNDACOES				
	DOTACOES INICIAIS	439.503.640,72	53.616.369,59	493.120.010,31
	CREDITOS ESPECIAIS(2)	0,00	0,00	0,00
	CREDITOS EXTRAORDINARIOS	0,00	0,00	0,00
	SUPLEMENTACOES	102.556.021,53	57.661.989,84	160.218.011,37
	REDUCOES	49.310.512,14	20.400.199,85	69.710.711,99
	AUTORIZADA	492.749.150,11	90.878.159,58	583.627.309,69
	REALIZADA	421.366.742,36	40.288.319,81	461.655.062,17
	DIFERENCA	71.382.407,75	50.589.839,77	121.972.247,52
TOTAL GERAL				
	DOTACOES INICIAIS			22.590.238.306,91
	CREDITOS ESPECIAIS			4.292.000,00
	CREDITOS EXTRAORDINARIOS			0,00
	SUPLEMENTACOES			9.464.974.501,92
	REDUCOES			6.326.567.192,22
	AUTORIZADA			25.732.937.616,61
	REALIZADA			24.000.074.230,77
	DIFERENCA			1.732.863.385,84

(1) CONSIDERADOS PELO SEU VALOR DE ABERTURA, ESTANDO AS ALTERACOES COMPUTADAS NAS SUPLEMENTACOES E REDUCOES.

(2) CONSIDERADOS PELO SEU VALOR DE ABERTURA, ACRESCIDOS DE SUAS SUPLEMENTACOES.

OBSERVACAO: RESERVA DE CONTINGENCIA E SUAS ALTERACOES ESTA CONSIDERADA NAS DOTACOES DA ADMINISTRACAO DIRETA, APENAS NA COLUNA 'TOTAL

R E C E I T A			
T I T U L O S	PREVISAO	EXECUCAO	DIFERENCA
RECEITAS CORRENTES			
RECEITA TRIBUTARIA	14.909.584.267,44	17.099.109.886,81	2.189.525.619,37
RECEITA DE CONTRIBUICOES	1.123.396.456,00	1.169.861.505,82	46.465.049,82
RECEITA PATRIMONIAL	462.882.736,78	532.231.112,55	69.348.375,77
RECEITA AGROPECUARIA	1.150.656,50	988.534,07	162.122,43-
RECEITA INDUSTRIAL	1.079.811,85	431.410,01	648.401,84-
RECEITA DE SERVICOS	188.369.238,03	209.174.609,17	20.805.371,14
TRANSFERENCIAS CORRENTES	4.635.771.572,00	5.053.489.881,64	417.718.309,64
OUTRAS RECEITAS CORRENTES	583.417.056,15	594.225.653,64	10.808.597,49
TOTAL DAS RECEITAS CORRENTES	21.905.651.794,75	24.659.512.593,71	2.753.860.798,96
RECEITAS DE CAPITAL			
OPERACOES DE CREDITO	300.375.000,00	1.192.009.846,26	891.634.846,26
ALIENACAO DE BENS	31.910.541,89	4.300.139,03	27.610.402,86-
AMORTIZACAO DE EMPRESTIMOS	12.574.743,00	25.027.049,19	12.452.306,19
TRANSFERENCIAS DE CAPITAL	273.553.635,00	87.997.460,69	185.556.174,31-
TOTAL DAS RECEITAS DE CAPITAL	618.413.919,89	1.309.334.495,17	690.920.575,28
RECEITAS CORRENTES INTRA-ORCAMENTARIAS	894.587.679,00	879.632.965,13	14.954.713,87-
DEDUcoes DAS RECEITAS CORRENTES	2.122.877.783,44-	2.405.753.530,64-	282.875.747,20-
SOMA	21.295.775.610,20	24.442.726.523,37	3.146.950.913,17
DEFICIT DE PREVISAO	4.437.162.006,41	0,00	4.437.162.006,41-
TOTAL	25.732.937.616,61	24.442.726.523,37	1.290.211.093,24-
D E S P E S A			
T I T U L O S	AUTORIZACAO	EXECUCAO	DIFERENCA
CREDITOS ORDINARIOS (1)	25.729.895.859,61	23.999.282.230,77	1.730.613.628,84-
CREDITOS ESPECIAIS (2)	3.041.757,00	792.000,00	2.249.757,00-
CREDITOS EXTRAORDINARIOS (2)	0,00	0,00	0,00
SOMA	25.732.937.616,61	24.000.074.230,77	1.732.863.385,84-
SUPERAVIT DE EXECUCAO	0,00	442.652.292,60	442.652.292,60
TOTAL	25.732.937.616,61	24.442.726.523,37	1.290.211.093,24-

(1) DOTACOES ORIGINAIS COM SUAS SUPLEMENTACOES E REDUcoes

(2) DOTACOES CRIADAS NO DECORRER DO EXERCICIO E ALTERACOES

R E C E I T A		D E S P E S A	
T I T U L O S	R\$	T I T U L O S	R\$
RECEITA ORCAMENTARIA		DESPESA ORCAMENTARIA	
RECEITAS CORRENTES		LEGISLATIVA	360.301.010,45
RECEITA TRIBUTARIA	17.099.109.886,81	JUDICIARIA	1.182.482.355,97
RECEITA DE CONTRIBUICOES	1.169.861.505,82	ESSENCIAL A JUSTICA	483.713.787,96
RECEITA PATRIMONIAL	532.231.112,55	ADMINISTRACAO	1.006.052.000,30
RECEITA AGROPECUARIA	988.534,07	SEGURANCA PUBLICA	1.378.601.729,84
RECEITA INDUSTRIAL	431.410,01	RELACOES EXTERIORES	24.689,28
RECEITA DE SERVICOS	209.174.609,17	ASSISTENCIA SOCIAL	155.218.617,53
TRANSFERENCIAS CORRENTES	5.053.489.881,64	PREVIDENCIA SOCIAL	3.791.528.481,06
OUTRAS RECEITAS CORRENTES	594.225.653,64	SAUDE	2.006.656.713,21
		TRABALHO	39.834.811,14
		EDUCACAO	3.807.169.426,56
SOMA.....	24.659.512.593,71	CULTURA	34.893.676,05
RECEITAS DE CAPITAL		DIREITOS DA CIDADANIA	17.711.034,96
OPERACOES DE CREDITO	1.192.009.846,26	URBANISMO	4.249.019,89
ALIENACAO DE BENS	4.300.139,03	HABITACAO	11.303.166,54
AMORTIZACAO DE EMPRESTIMOS	25.027.049,19	SANEAMENTO	7.689.407,49
TRANSFERENCIAS DE CAPITAL	87.997.460,69	GESTAO AMBIENTAL	52.515.429,53
		CIENCIA E TECNOLOGIA	56.254.936,70
SOMA.....	1.309.334.495,17	AGRICULTURA	215.769.856,91
RECEITAS CORRENTES INTRA-ORCAMENTARIAS	879.632.965,13	ORGANIZACAO AGRARIA	6.010.262,78
DEDUCOES RECEITAS CORRENTES	2.405.753.530,64	INDUSTRIA	1.222.208,31
		COMERCIO E SERVICOS	10.527.880,33
		ENERGIA	9.092.593,45
		TRANSPORTE	402.957.637,46
		DESPORTO E LAZER	4.518.512,61
		ENCARGOS ESPECIAIS	8.953.774.984,46
TOTAL.....	24.442.726.523,37	SOMA.....	24.000.074.230,77
RECEITA EXTRA-ORCAMENTARIA		DESPESA EXTRA-ORCAMENTARIA	
REALIZAVEL	16.576.472.444,87	REALIZAVEL	16.371.264.613,37
RESTOS A PAGAR PROCESSADOS	787.284.931,27	RESTOS A PAGAR PROCESSADOS	892.421.970,95
RESTOS A PAGAR NAO PROCESSADOS	485.870.898,48	RESTOS A PAGAR NAO PROCESSADOS	237.126.337,69
SERVICO DA DIVIDA A PAGAR	3.917.020,66	SERVICO DA DIVIDA A PAGAR	124.232.351,55
DEPOSITOS	21.937.195.863,76	DEPOSITOS	22.183.565.234,83
DIVERSOS	71.939.650,14	DIVERSOS	62.256.850,52
SOMA.....	39.862.680.809,18	SOMA.....	39.870.867.358,91
TOTAL.....	64.305.407.332,55	TOTAL.....	63.870.941.589,68
SALDOS DO EXERCICIO ANTERIOR		OUTRAS OPERACOES	
CAIXA	45.285,67		
BANCOS C/DISPOSICAO	35.439.776,46	SOMA.....	0,00
APLICACOES FINANCEIRAS DE LIQUIDEZ			
IMEDIATA	7.657.367,96		
APLICACOES FINANCEIRAS - SIAC	631.846.615,80	SALDOS PARA O EXERCICIO SEGUINTE	
APLICACOES FINANCEIRAS DE RECURSOS		CAIXA	91.690,90
VINCULADOS	1.141.642.892,09	BANCOS C/DISPOSICAO	100.004.005,05
BANCOS, C/VINCULADAS	185.875.087,10	APLICACOES FINANCEIRAS DE LIQUIDEZ	
BANCOS, C/RECOLHIMENTO	527.282,78	IMEDIATA	21.317.654,03
BANCOS, C/ARRECADACAO	81.885.134,80	APLICACOES FINANCEIRAS - SIAC	684.060.276,66
APLICACOES FINANCEIRAS - SIAC	4.080.285.903,88	APLICACOES FINANCEIRAS DE RECURSOS	
		VINCULADOS	1.648.849.523,90
SOMA.....	6.165.205.346,54	BANCOS, C/VINCULADAS	189.916.569,45
AJUSTE DECORRENTE DA CONSOLIDACAO	0,00	BANCOS, C/RECOLHIMENTO	6.832.713,82
		BANCOS, C/ARRECADACAO	56.047.078,04
		APLICACOES FINANCEIRAS - SIAC	3.892.551.577,56
		SOMA.....	6.599.671.089,41
TOTAL.....	70.470.612.679,09	TOTAL.....	70.470.612.679,09

R E C E I T A		D E S P E S A	
T I T U L O S	R\$	T I T U L O S	R\$
RECEITA ORCAMENTARIA		DESPESA ORCAMENTARIA	
RECEITAS CORRENTES		LEGISLATIVA	360.301.010,45
RECEITA TRIBUTARIA	17.099.109.886,81	JUDICIARIA	1.182.482.355,97
RECEITA DE CONTRIBUICOES	1.169.861.505,82	ESSENCIAL A JUSTICA	483.713.787,96
RECEITA PATRIMONIAL	532.231.112,55	ADMINISTRACAO	1.006.052.000,30
RECEITA AGROPECUARIA	988.534,07	SEGURANCA PUBLICA	1.378.601.729,84
RECEITA INDUSTRIAL	431.410,01	RELACOES EXTERIORES	24.689,28
RECEITA DE SERVICOS	209.174.609,17	ASSISTENCIA SOCIAL	155.218.617,53
TRANSFERENCIAS CORRENTES	5.053.489.881,64	PREVIDENCIA SOCIAL	3.791.528.481,06
OUTRAS RECEITAS CORRENTES	594.225.653,64	SAUDE	2.006.656.713,21
		TRABALHO	39.834.811,14
		EDUCACAO	3.807.169.426,56
SOMA.....	24.659.512.593,71	CULTURA	34.893.676,05
RECEITAS DE CAPITAL		DIREITOS DA CIDADANIA	17.711.034,96
OPERACOES DE CREDITO	1.192.009.846,26	URBANISMO	4.249.019,89
ALIENACAO DE BENS	4.300.139,03	HABITACAO	11.303.166,54
AMORTIZACAO DE EMPRESTIMOS	25.027.049,19	SANEAMENTO	7.689.407,49
TRANSFERENCIAS DE CAPITAL	87.997.460,69	GESTAO AMBIENTAL	52.515.429,53
		CIENCIA E TECNOLOGIA	56.254.936,70
SOMA.....	1.309.334.495,17	AGRICULTURA	215.769.856,91
RECEITAS CORRENTES INTRA-ORCAMENTARIAS	879.632.965,13	ORGANIZACAO AGRARIA	6.010.262,78
DEDUCOES RECEITAS CORRENTES	2.405.753.530,64	INDUSTRIA	1.222.208,31
		COMERCIO E SERVICOS	10.527.880,33
		ENERGIA	9.092.593,45
		TRANSPORTE	402.957.637,46
		DESPORTO E LAZER	4.518.512,61
		ENCARGOS ESPECIAIS	8.953.774.984,46
TOTAL.....	24.442.726.523,37	SOMA.....	24.000.074.230,77
RECEITA EXTRA-ORCAMENTARIA		DESPESA EXTRA-ORCAMENTARIA	
REALIZAVEL	16.576.472.444,87	REALIZAVEL	16.371.264.613,37
RESTOS A PAGAR PROCESSADOS	787.284.931,27	RESTOS A PAGAR PROCESSADOS	892.421.970,95
RESTOS A PAGAR NAO PROCESSADOS	485.870.898,48	RESTOS A PAGAR NAO PROCESSADOS	237.126.337,69
SERVICO DA DIVIDA A PAGAR	3.917.020,66	SERVICO DA DIVIDA A PAGAR	124.232.351,55
DEPOSITOS	21.937.195.863,76	DEPOSITOS	22.183.565.234,83
DIVERSOS	71.939.650,14	DIVERSOS	62.256.850,52
SOMA.....	39.862.680.809,18	SOMA.....	39.870.867.358,91
TOTAL.....	64.305.407.332,55	TOTAL.....	63.870.941.589,68
SALDOS DO EXERCICIO ANTERIOR		OUTRAS OPERACOES	
CAIXA	45.285,67		
BANCOS C/DISPOSICAO	35.439.776,46	SOMA.....	0,00
APLICACOES FINANCEIRAS DE LIQUIDEZ			
IMEDIATA	7.657.367,96		
APLICACOES FINANCEIRAS - SIAC	631.846.615,80	SALDOS PARA O EXERCICIO SEGUINTE	
APLICACOES FINANCEIRAS DE RECURSOS		CAIXA	91.690,90
VINCULADOS	1.141.642.892,09	BANCOS C/DISPOSICAO	100.004.005,05
BANCOS, C/VINCULADAS	185.875.087,10	APLICACOES FINANCEIRAS DE LIQUIDEZ	
BANCOS, C/RECOLHIMENTO	527.282,78	IMEDIATA	21.317.654,03
BANCOS, C/ARRECADACAO	81.885.134,80	APLICACOES FINANCEIRAS - SIAC	684.060.276,66
APLICACOES FINANCEIRAS - SIAC	4.080.285.903,88	APLICACOES FINANCEIRAS DE RECURSOS	
		VINCULADOS	1.648.849.523,90
SOMA.....	6.165.205.346,54	BANCOS, C/VINCULADAS	189.916.569,45
AJUSTE DECORRENTE DA CONSOLIDACAO	0,00	BANCOS, C/RECOLHIMENTO	6.832.713,82
		BANCOS, C/ARRECADACAO	56.047.078,04
		APLICACOES FINANCEIRAS - SIAC	3.892.551.577,56
		SOMA.....	6.599.671.089,41
TOTAL.....	70.470.612.679,09	TOTAL.....	70.470.612.679,09

A T I V O		P A S S I V O	
T I T U L O S	R\$	T I T U L O S	R\$
ATIVO FINANCEIRO		PASSIVO FINANCEIRO	
DISPONIVEL		RESTOS A PAGAR PROCESSADOS	2.712.977.974,63
CAIXA	91.690,90		
BANCOS C/DISPOSICAO	100.004.005,05	SOMA.....	2.712.977.974,63
APLICACOES FINANCEIRAS DE LIQUIDEZ		RESTOS A PAGAR NAO PROCESSADOS	730.017.247,55
IMEDIATA	21.317.654,03		
APLICACOES FINANCEIRAS - SIAC	684.060.276,66	SOMA.....	730.017.247,55
		SERVICO DA DIVIDA A PAGAR	
SOMA.....	805.473.626,64	SERVICO DO PARCELAMENTO DE DEBITOS	
VINCULADO EM CONTA CORRENTE BANCARIA		PREVIDENCIARIOS	1.261.178,10
APLICACOES FINANCEIRAS DE RECURSOS		SERVICO DA DIVIDA FUNDADA INTERNA -	
VINCULADOS	1.648.849.523,90	CONTRATOS	2.722.095,89
BANCOS, C/VINCULADAS	189.916.569,45	SERVICO DA DIVIDA FUNDADA EXTERNA -	
BANCOS, C/RECOLHIMENTO	6.832.713,82	CONTRATOS	91.510,19
BANCOS, C/ARRECADACAO	56.047.078,04		
APLICACOES FINANCEIRAS - SIAC	3.892.551.577,56	SOMA.....	4.074.784,18
		DEPOSITOS	
SOMA.....	5.794.197.462,77	DEPOSITOS	8.114.131.611,99
REALIZAVEL			
APLICACOES FINANCEIRAS	171.275.951,94	SOMA.....	8.114.131.611,99
CAUCOES - CEEE	201,45	DIVERSOS	
DEVEDORES	44.863.095,54	ORDENS DE PAGAMENTO DEVOLVIDAS	14.927.299,14
RESPONSAVEIS POR PAGAMENTOS IRREGULARES	49.032.911,86	OUTROS CREDORES	21.625.805,92
DEPOSITOS PARA DESAPROPRIACOES	0,28		
DEPOSITOS JUDICIAIS	54.868.568,09	SOMA.....	36.553.105,06
CAUCOES - CRT	197,36		
FGLTDPE - VALORES REALIZAVEIS	255.397.705,10	TOTAL.....	11.597.754.723,41
SOMA.....	575.438.631,62	PASSIVO PERMANENTE	
		DIVIDA FUNDADA INTERNA	
TOTAL.....	7.175.109.721,03	DEBITOS PARCELADOS	263.140.599,79
		DIVIDA FUNDADA INTERNA - CONTRATOS	35.671.113.089,76
ATIVO PERMANENTE			
BENS DA ENTIDADE		SOMA.....	35.934.253.689,55
BENS DE RENDA	1.201.000,00	DIVIDA FUNDADA EXTERNA	
BENS MOVEIS	1.268.994.381,11	DIVIDA FUNDADA EXTERNA - CONTRATOS	2.342.607.982,22
BENS IMOVEIS	1.750.714.016,56		
BENS DE NATUREZA INDUSTRIAL	609.925,17	SOMA.....	2.342.607.982,22
BENS MOVEIS REMANESCENTES DA EXTINCAO		RESERVAS TECNICAS	
DA CEE	2.452.552,10	RESERVAS ATUARIAIS	9.247.960.816,35
BENS IMOVEIS REMANESCENTES DA EXTINCAO			
DA CEE	28.299.021,49	SOMA.....	9.247.960.816,35
		TOTAL.....	47.524.822.488,12
SOMA.....	3.052.270.896,43		
PARTICIPACOES		SOMA DO PASSIVO REAL	59.122.577.211,53
PARTICIPACOES SOCIETARIAS -		PASSIVO COMPENSADO	6.437.666.038,52
FRIGORIFICOS LEI 9495/92	247.480,00		
PARTICIPACOES SOCIETARIAS - FUNDOPEM	117.934,90	SOMA.....	6.437.666.038,52
PARTICIPACOES SOCIETARIAS EM EMPRESAS			
SOB CONTROLE DO ESTADO	2.184.366.529,82	TOTAL.....	6.437.666.038,52
PARTICIPACOES SOCIETARIAS EM EMPRESAS			
DIVERSAS	35.796.572,75		
SOMA.....	2.220.528.517,47		
CREDITOS			
CREDITOS P/FUTURO AUMENTO DE			
CAPITAL-FRIGORIFICOS L 9495/92	1.167.907,11		
DEVEDORES POR IMPUTACAO DE			
RESPONSABILIDADE	720.573,62		
DEVEDORES POR LOCACAO	5.753.913,08		
CREDITOS P/FUTURO AUMENTO CAP EM EMPR			
SOB CONTROLE DO ESTADO	17.207.821,72		
CREDITOS P/FUTURO AUMENTO CAP EM EMPR			
DIVERSAS	200.743,64		
CREDITOS POR PAGAMENTOS INDEVIDOS	13.549.310,99		
DEVEDORES POR FINANCIAMENTOS			
HABITACIONAIS CONCEDIDOS	47.313.528,92		
TRIBUTOS A RECUPERAR	59.024,00		
DEVEDORES POR CONSIGNACOES	2.238.778,00		
DEVEDORES POR EMPRESTIMOS CONCEDIDOS	241.200.830,00		
DEVEDORES POR OPERACOES MERCANTIS	2.339.428,49		
DEVEDORES POR PRESTACOES DE SERVICOS	745.742.619,10		
DEVEDORES PELO REEMBOLSO DE PROVENTOS	690.670,25		
CREDITOS POR VENDA A PRAZO DE BENS	21.374.698,79		
CREDITO DE CORRECAO MONETARIA E OUTROS			
ENCARGOS S/AVAIS	102.839.002,63		
TITULOS DE CREDITO	2.803.606,85		
DEVEDORES POR FINANCIAMENTO DE DIVIDAS			
C/A CEEE-LEI 11018/97	19.842.723,56		
CREDITOS REMANESCENTES DA EXTINCAO DA			
CEE - DIVERSOS	494.917.286,73		
CREDITOS REMANESCENTES DA EXTINCAO DA			
CEE - C/UNIAO	1.734.445,99		
CREDITOS REMANESCENTES DA EXTINCAO DA			
CEE - C/BERGS	81.757,78		
CREDITOS REMANESCENTES DA EXTINCAO DA			
CEE - C/CEF	8.246.762,24		
VALES-PEDAGIO A RECEBER	1.714.849,70		
CREDITOS DE AUTO DE LANÇAMENTO	3.025.702.580,07		

A T I V O		P A S S I V O	
T I T U L O S	R\$	T I T U L O S	R\$
JUROS SOBRE CAPITAL PROPRIO E DIVIDENDOS A RECEBER	47,84		
DIREITOS CREDITARIOS - CONTA GARANTIA	65.958.380,98		
DEVEDORES POR FINANC DIVIDAS PERANTE PROCERGS LEI 12683/2006	4.060.179,22		
TITULOS EXECUTIVOS TCE - DEVEDORES	6.099.913,74		
SOMA.....	4.833.561.385,04		
DIVIDA ATIVA			
DIVIDA ATIVA DE IMPUTACAO DE RESPONSABILIDADE	304.259,49		
DIVIDA ATIVA DE PAGAMENTOS INDEVIDOS	62.327,63		
DIVIDA ATIVA DE PRESTACAO DE SERVICOS	82.062.332,07		
DIVIDA ATIVA TRIBUTARIA	20.974.232.475,54		
DIVIDA ATIVA NAO TRIBUTARIA	199.552.360,84		
SOMA.....	21.256.213.755,57		
DIVERSOS			
BENS CREDITOS E VALORES EM FASE DE AQUISICAO OU FORMACAO	263.857.012,53		
BENS DE VENDA	34.125.692,14		
ALMOXARIFADOS	76.096.801,59		
BENS SINGULARES	25.415,00		
FUNDO P/GARANTIA AMORTIZ DIVIDA PUBLICA - RESOL 98/92 SF	62.582.056,50		
BENS RECEBIDOS EM PAGAMENTO DE DIVIDA ATIVA	4.411.340,00		
FUNDOS PARA FINANCIAMENTO - C/PATRIMONIO	352.760.769,93		
FGLTDPE - C/PATRIMONIO	4.150.871,46		
FUNDOS P/INVESTIMENTOS - C/PATRIMONIO	172.218,18		
SOMA.....	798.182.177,33		
TOTAL.....	32.160.756.731,84		
SOMA DO ATIVO REAL	39.335.866.452,87		
SALDO PATRIMONIAL SITUACAO LIQUIDA			
PASSIVO REAL DESCOBERTO	17.741.549.848,37		
AJUSTE DECORRENTE DA CONSOLIDACAO	2.045.160.910,29		
SALDO PATRIMONIAL CONSOLIDADO	19.786.710.758,66		
SOMA.....	59.122.577.211,53		
ATIVO COMPENSADO	6.437.666.038,52		
SOMA.....	6.437.666.038,52		
TOTAL.....	6.437.666.038,52		
TOTAL GERAL.....	65.560.243.250,05	TOTAL GERAL.....	65.560.243.250,05

V A R I A C O E S A T I V A S		V A R I A C O E S P A S S I V A S	
T I T U L O S	R\$	T I T U L O S	R\$
RESULTANTE DA EXECUCAO ORCAMENTARIA		RESULTANTE DA EXECUCAO ORCAMENTARIA	
RECEITA ORCAMENTARIA		DESPESA ORCAMENTARIA	
RECEITAS CORRENTES		DESPESAS CORRENTES	
RECEITA TRIBUTARIA	17.099.109.886,81	PESSOAL E ENCARGOS SOCIAIS	11.829.125.476,01
RECEITA DE CONTRIBUICOES	1.169.861.505,82	JUROS E ENCARGOS DA DIVIDA	266.190.411,98
RECEITA PATRIMONIAL	532.231.112,55	OUTRAS DESPESAS CORRENTES	8.327.563.334,47
RECEITA AGROPECUARIA	988.534,07	SOMA.....	20.422.879.222,46
RECEITA INDUSTRIAL	431.410,01		
RECEITA DE SERVICOS	209.174.609,17	DESPESAS DE CAPITAL	
TRANSFERENCIAS CORRENTES	5.053.489.881,64	INVESTIMENTOS	595.291.686,66
OUTRAS RECEITAS CORRENTES	594.225.653,64	INVERSOES FINANCEIRAS	65.509.433,92
SOMA.....	24.659.512.593,71	AMORTIZACAO DA DIVIDA	2.916.393.887,73
RECEITAS DE CAPITAL		SOMA.....	3.577.195.008,31
OPERACOES DE CREDITO	1.192.009.846,26	TOTAL.....	24.000.074.230,77
ALIENACAO DE BENS	4.300.139,03		
AMORTIZACAO DE EMPRESTIMOS	25.027.049,19	MUTACOES PATRIMONIAIS	
TRANSFERENCIAS DE CAPITAL	87.997.460,69	RECEBIMENTO DE CREDITOS POR IMPUTACAO	
SOMA.....	1.309.334.495,17	DE RESPONSABILIDADE	569,26
RECEITAS CORRENTES INTRA-ORCAMENTARIAS	879.632.965,13	ANULACAO DO REGISTRO BENS CRED VALORES	
DEDUCOES RECEITAS CORRENTES	2.405.753.530,64	FASE AQUIS/FORMACAO	8.837.931,43
TOTAL.....	24.442.726.523,37	ALIENACAO DE BENS DE VENDA	189.294,78
MUTACOES PATRIMONIAIS		RECEBIMENTO DE CREDITOS POR LOCACAO	43.377,80
AMORTIZACAO DE DEBITOS PARCELADOS	43.465.596,49	RECEBIMENTOS DE CREDITOS POR PAGAMENTOS	
REGISTRO DE BENS CRED E VAL EM FASE DE		INDEVIDOS	29.672,49
AQUISICAO OU FORMACAO	243.092.839,27	RECEBIMENTO DE CREDITOS POR	
PRODUCAO OU AQUISICAO DE BENS DE VENDA	844.881,60	FINANCIAMENTOS HABITACIONAIS	356.077,77
AQUISICAO DE PARTICIPACOES SOC EM EMPR		INGRESSO DE DIVIDA FUNDADA EXTERNA -	
S/CONTROLE DO ESTADO	36.210.302,10	CONTRATOS	1.192.009.846,26
AMORTIZACAO DE DIVIDA FUNDADA INTERNA -		ALIENACAO DE BENS MOVEIS	57.218,46
TITULOS	158.495.842,52	ALIENACAO DE BENS IMOVEIS	631.493,70
AMORTIZACAO DE DIVIDA FUNDADA INTERNA -		RECEBIMENTO DE CREDITOS POR EMPRESTIMOS	
CONTRATOS	2.614.083.874,40	CONCEDIDOS	3.624.468,81
AMORTIZACAO DE DIVIDA FUNDADA EXTERNA -		RECEBIMENTO DE CREDITOS POR OPERACOES	
CONTRATOS	100.311.067,25	MERCANTIS	161.045,83
CONSTRUCAO OU AQUISICAO DE BENS MOVEIS	70.145.090,45	RECEBIMENTO DE CREDITOS POR PRESTACAO	
CONSTRUCAO OU AQUISICAO DE BENS IMOVEIS	26.261.628,84	DE SERVICOS	68.519.988,65
FORMACAO DE CREDITOS POR EMPRESTIMOS		RECEBIMENTO DE CREDITOS PELO REEMBOLSO	
CONCEDIDOS	8.580.547,55	DE PROVENTOS	95.033,41
AQUISICAO DE BENS SINGULARES	25.415,00	RECEBIMENTO DE DIVIDA ATIVA TRIBUTARIA	204.753.175,00
SOMA.....	3.301.517.085,47	RECEBIMENTO DE DIVIDA ATIVA NAO	
		TRIBUTARIA	7.480.411,61
		RECEBIMENTO CREDITO P/ DIVIDAS	
		MUNICIPIOS CEEE-LEI 11018/9	302.844,00
		RECEBIMENTO DE CREDITOS REMANESCENTES	
		DA CEE - DIVERSOS	4.233.085,79
		SOMA.....	1.491.325.535,05
INDEPENDENTES DA EXECUCAO ORCAMENTARIA			
VARIACOES ATIVAS		INDEPENDENTES DA EXECUCAO ORCAMENTARIA	
BAIXA DE DEBITOS PARCELADOS	2.774.291,55	VARIACOES PASSIVAS	
INSCRICAO DE CREDITOS POR IMPUTACAO DE		INSCRICAO DE DEBITOS PARCELADOS -	
RESPONSABILIDADE	319.673,86	PRINCIPAL E ATUALIZACAO	13.296.380,18
INCORPORACAO DE BENS DE VENDA	17.250.177,79	BAIXA DE CREDITOS POR IMPUTACAO DE	
INSCRICAO DE CREDITOS POR LOCACAO	1.416.985,65	RESPONSABILIDADE	20.819,07
INCORPORACAO DE PARTICIPACOES SOC EM		BAIXA DE BENS, CREDITOS E VALORES EM	
EMPR S/CONTROLE DO ES	38.660,85	FASE DE AQUIS OU FORM	87.637,72
INCORPORACAO DE PARTICIPACOES SOC EM		BAIXA DE BENS DE VENDA	17.269.577,64
EMPR DIVERSAS	69.035,53	BAIXA DE CREDITOS POR LOCACAO	783.877,04
INSCRICAO DE CREDITOS POR PAGAMENTOS		BAIXA DE PARTICIPACOES SOC EM EMPR	
INDEVIDOS	1.654.056,05	S/CONTROLE DO ESTADO	60.397,43
INSCRICAO DE CREDITOS POR		BAIXA DE PARTICIPACOES SOC EM EMPR	
FINANCIAMENTOS HABITACIONAIS	3.625.405,29	DIVERSAS	276.874,58
BAIXA DE DIVIDA FUNDADA INTERNA -		BAIXA DE CREDITOS POR PAGAMENTOS	
TITULOS	0,08	INDEVIDOS	3.879,95
BAIXA DE DIVIDA FUNDADA INTERNA -		BAIXA DE CREDITOS POR FINANCIAMENTOS	
CONTRATOS	1.494.685.224,46	HABITACIONAIS	19.842.652,74
BAIXA DE DIVIDA FUNDADA EXTERNA -		INSCRICAO DE DIVIDA FUNDADA INTERNA -	
CONTRATOS	230.090.353,58	TITULOS	7.651.335,77
TRANSFERENCIAS INTRAPATRIMONIAIS	104.232.411,03	INSCRICAO DE DIVIDA FUNDADA INTERNA -	
INCORPORACAO DE BENS DE RENDA	363.634,00	CONTRATOS	7.022.705.884,26
INCORPORACAO DE BENS MOVEIS	19.231.129,57	INSCRICAO DE DIVIDA FUNDADA EXTERNA -	
INCORPORACAO DE BENS IMOVEIS	29.851.350,87	CONTRATOS	782.470.717,45
INSCRICAO DE CREDITOS POR EMPRESTIMOS		TRANSFERENCIAS INTRAPATRIMONIAIS	104.906.417,14
CONCEDIDOS	75.049,27	BAIXA DE BENS MOVEIS	24.866.610,42
INSCRICAO DE CREDITOS POR OPERACOES		BAIXA DE BENS IMOVEIS	83.241,36
MERCANTIS	22.241,04	BAIXA DE CREDITOS POR EMPRESTIMOS	
INSCRICAO DE CREDITOS POR PRESTACAO DE		CONCEDIDOS	14.216.418,28
SERVICOS	151.639.823,58	BAIXA DE CREDITOS POR OPERACOES	
INSCRICAO DE CREDITOS PELO REEMBOLSO DE			

V A R I A C O E S A T I V A S		V A R I A C O E S P A S S I V A S	
T I T U L O S	R\$	T I T U L O S	R\$
PROVENTOS	88.864,31	MERCANTIS	4.212,00
INSCRICAO DE DIVIDA ATIVA TRIBUTARIA	4.138.006.634,26	BAIXA DE CREDITOS POR PRESTACAO DE	
INCORPORACAO DE BENS DE ALMOXARIFADO	480.886.145,71	SERVICOS	8.192.673,32
REVERSAO DE RESERVAS ATUARIAIS	8.664.682.306,30	BAIXA DE DIVIDA ATIVA TRIBUTARIA	1.054.930.899,53
INSCRICAO DE CREDITOS POR VENDA A PRAZO		BAIXA DE BENS DE ALMOXARIFADO	480.605.091,86
DE BENS	5.954,29	CONSTITUICAO DE RESERVAS ATUARIAIS	9.247.960.816,35
INSCRICAO DE CREDITOS - CORRECAO MONET		BAIXA DE CREDITOS POR VENDA A PRAZO DE	
E ENCARGOS S/AVAIS	13.823.508,97	BENS	200.322,39
INCORPORACAO DE VALORES AO FUNDO P/GAR		BAIXA DE VALORES DO FUNDO P/GAR AMORTIZ	
AMORTIZ DIV PUBLICA	28.805.784,75	DIVIDA PUBLICA	3.452.783,86
INSCRICAO DE DIVIDA ATIVA NAO		BAIXA DE DIVIDA ATIVA NAO TRIBUTARIA	18.738.740,52
TRIBUTARIA	39.756.659,54	BAIXA DE CREDITOS REMANESCENTES DA CEE	
INSCRICAO DE CREDITOS P/DIVIDAS		- DIVERSOS	764.061,06
MUNICIPIOS CEEE-LEI 11018/	286.628,51	INSCRICAO DE DEBITOS DE FUNCIONAMENTO	
INCORPORACAO DE CREDITOS REMANESCENTES		PARCELADOS	759.045,59
DA CEE - DIVERSOS	71.271.081,34	BAIXA DE VALORES NOS FUNDOS PARA	
INSCRICAO DE CREDITOS DE AUTO DE		FINANCIAMENTO	226.044.122,05
LANCAMENTO	268.617.033,56		
INCORPORACAO DE DIREITOS		SOMA.....	19.050.195.489,56
CREDITORIOS-CTA GARANTIA	7.747.352,59		
BAIXA DE DEBITOS DE FUNCIONAMENTO			
PARCELADOS	11.229.092,48		
INSCRICAO DE CREDITOS DIVIDAS PERANTE			
PROCERGS LEI 12683/0	2.004.030,70		
INSCRICAO DE CREDITOS DE DEVEDORES DE			
TITULOS EXECUTIVOS T	792.721,25		
INSCRICAO DE VALORES NOS FUNDOS PARA			
FINANCIAMENTO	199.896.037,12		
INSCRICAO DE VALORES NO FGLTDPE	3.966.682,10		
SOMA.....	15.989.206.021,83		
AJUSTES DE BENS, VALORES E CREDITOS			
VALORIZACAO DE BENS IMOVEIS	179.753,07		
SOMA.....	179.753,07		
TOTAL.....	43.733.629.383,74		
RESULTADO PATRIMONIAL			
DEFICIT VERIFICADO	779.471.550,17		
AJUSTE DECORRENTE DA CONSOLIDACAO	28.494.321,47		
RESULTADO PATRIMONIAL CONSOLIDADO	807.965.871,64		
TOTAL.....	44.541.595.255,38	TOTAL.....	44.541.595.255,38

SETOR GOVERNAMENTAL

DEMONSTRAÇÃO DA DÍVIDA FUNDADA INTERNA

EXERCÍCIO DE 2008

Anexo 16

Entidades	Saldo Anterior Valor	Movimento			Saldo Final Valor
		Receita	Variações	Resgates	
Em Títulos	150.844.506,83	-	7.651.335,69	158.495.842,52	-
Administração Direta	150.844.506,83	-	7.651.335,69	158.495.842,52	-
Por Contratos	32.757.176.304,36	-	5.528.020.659,80	2.614.083.874,40	35.671.113.089,76
Administração Direta	32.757.176.304,36	-	5.528.020.659,80	2.614.083.874,40	35.671.113.089,76
Débitos Parcelados	296.084.107,65	-	10.522.088,63	43.465.596,49	263.140.599,79
Administração Direta	149.202.850,83	-	4.728.647,63	40.793.879,42	113.137.619,04
Autarquias	142.292.608,30	-	1.706.498,99	1.067.071,33	142.932.035,96
Fundações	4.588.648,52	-	4.086.942,01	1.604.645,74	7.070.944,79
Total	33.204.104.918,84	-	5.546.194.084,12	2.816.045.313,41	35.934.253.689,55

EXERCICIO DE 2008

FUNDACOES
DEMONSTRACAO DA DIVIDA FLUTUANTE

RAFE070/00001
ANEXO N. 17
R\$

T I T U L O S	SALDO DO EXERCICIO	MOVIMENTO NO EXERCICIO		SALDO PARA O EXERCICIO SEGUINTE
		INSCRICAO	BAIXA	
RESTOS A PAGAR PROCESSADOS	71.945.878,77-	59.607.629,36	61.147.487,74	70.406.020,39-
RESTOS A PAGAR NAO PROCESSADOS	80.790.740,64-	19.517.338,84	16.604.861,03	83.703.218,45-
SERVICO DA DIVIDA A PAGAR	98.992,81-	33.137,67	14.281,83	117.848,65-
DEPOSITOS	6.625.295,59-	131.041.291,18	133.205.222,83	4.461.363,94-
DIVERSOS	388.984,06-	7.648.834,22	7.492.607,71	545.210,57-
TOTAL.....	159.849.891,87-	217.848.231,27	218.464.461,14	159.233.662,00-

EXERCICIO DE 2008		FUNDACOES	RAFE071/00001
DEMONSTRATIVO DA DESPESA REALIZADA POR CATEGORIA ECONOMICA, GRUPO NATUREZA DESPESA, MODALIDADE APLICACAO E ELEMENTO DESPESA COM DESDOBRAMENTO DAS NATUREZAS DE DESPESA CONSOLIDADO			R\$
CODIGO	ESPECIFICACAO	DESPESA REALIZADA	
3.0.00.00.0000	DESPESA CORRENTE	421.366.742,36	
3.1.00.00.0000	PESSOAL E ENCARGOS SOCIAIS	295.141.689,11	
3.1.90.00.0000	APLICACOES DIRETAS	295.012.069,48	
3.1.90.11.0000	VENCIMENTOS E VANTAGENS FIXAS-PESSOAL CIVIL	194.267.015,82	
3.1.90.11.1102	VENCIMENTO, SALARIO E SUBSIDIO	135.936.206,20	
3.1.90.11.1103	13º VENCIMENTO	9.598.981,78	
3.1.90.11.1104	GRATIFICACOES	27.212.451,30	
3.1.90.11.1105	VANTAGENS TEMPORAIS	17.321.538,11	
3.1.90.11.1107	OUTRAS VANTAGENS	4.183.758,76	
3.1.90.11.1108	JETON	14.079,67	
3.1.90.13.0000	OBRIGACOES PATRONAIS	53.602.121,06	
3.1.90.13.1302	SEGURO DE VIDA DE SERVIDORES	272.173,14	
3.1.90.13.1303	PLANO DE SAUDE	1.949.954,39	
3.1.90.13.1304	CONTRIBUICAO PREVIDENCIARIA	35.446.533,18	
3.1.90.13.1305	FUNDO DE GARANTIA DO TEMPO DE SERVICO - FGTS	15.756.845,93	
3.1.90.13.1306	OUTRAS CONTRIBUICOES PATRONAIS	168.651,94	
3.1.90.13.1307	MULTAS SOBRE OBRIGACOES PATRONAIS	7.962,48	
3.1.90.16.0000	OUTRAS DESPESAS VARIÁVEIS-PESSOAL CIVIL	14.010.660,53	
3.1.90.16.1602	HORA EXTRA	13.038.645,42	
3.1.90.16.1603	ABONO PECUNIARIO	972.015,11	
3.1.90.91.0000	SENTENÇAS JUDICIAIS	30.487.963,81	
3.1.90.91.9101	PAGAMENTO DETERMINADO POR SENTENÇAS JUDICIAIS	30.487.963,81	
3.1.90.92.0000	DESPESAS DE EXERCÍCIOS ANTERIORES	2.004.472,63	
3.1.90.92.1102	VENCIMENTO, SALARIO E SUBSIDIO	1.065.599,09	
3.1.90.92.1103	13º VENCIMENTO	4.457,58	
3.1.90.92.1302	SEGURO DE VIDA DE SERVIDORES	63,70	
3.1.90.92.1306	OUTRAS CONTRIBUICOES PATRONAIS	350.976,25	
3.1.90.92.9601	RESSARCIMENTO	583.376,01	
3.1.90.93.0000	INDENIZACOES E RESTITUICOES	52.126,46	
3.1.90.93.9323	RESSARCIMENTO DE PESSOAL CEDIDO	52.126,46	
3.1.90.96.0000	RESSARCIMENTO DE DESPESAS DE PESSOAL REQUISITADO	587.709,17	
3.1.90.96.9601	RESSARCIMENTO	587.709,17	
3.1.91.00.0000	TRANSFERENCIA INTRAGOVERNAMENTAL	129.619,63	
3.1.91.13.0000	OBRIGACOES PATRONAIS	129.619,63	
3.1.91.13.1301	CONTRIBUICAO AO IPERGS PARA ASSISTENCIA MEDICA	129.619,63	
3.2.00.00.0000	JUROS E ENCARGOS DA DIVIDA	191.876,80	
3.2.90.00.0000	APLICACOES DIRETAS	191.876,80	
3.2.90.22.0000	OUTROS ENCARGOS SOBRE A DIVIDA POR CONTRATO	191.876,80	
3.2.90.22.2211	DEBITOS PARCELADOS - PASEP	58.612,54	
3.2.90.22.2212	DEBITOS PARCELADOS - PREVIDENCIA SOCIAL	133.264,26	
3.3.00.00.0000	OUTRAS DESPESAS CORRENTES	126.033.176,45	
3.3.20.00.0000	TRANSFERENCIAS A UNIAO	1.187.204,64	
3.3.20.92.0000	DESPESAS DE EXERCÍCIOS ANTERIORES	97.243,86	
3.3.20.92.9316	RESTITUICAO DE RECEITAS DA UNIAO	97.243,86	
3.3.20.93.0000	INDENIZACOES E RESTITUICOES	1.089.960,78	
3.3.20.93.9316	RESTITUICAO DE RECEITAS DA UNIAO	1.089.960,78	
3.3.40.00.0000	TRANSFERENCIAS A MUNICIPIOS	808.842,05	
3.3.40.41.0000	CONTRIBUICOES	808.842,05	
3.3.40.41.4102	ASSISTENCIA FINANCEIRA A MUNICIPIOS	808.842,05	
3.3.50.00.0000	TRANSFERENCIAS A INSTITUICOES PRIVADAS SEM FINS LUCRATIVOS	6.282.237,82	
3.3.50.43.0000	SUBVENCOES SOCIAIS	5.761.024,04	
3.3.50.43.4301	SUBVENCOES SOCIAIS	5.761.024,04	
3.3.50.92.0000	DESPESAS DE EXERCÍCIOS ANTERIORES	521.213,78	
3.3.50.92.4301	SUBVENCOES SOCIAIS	521.213,78	
3.3.90.00.0000	APLICACOES DIRETAS	114.507.291,66	
3.3.90.04.0000	CONTRATACAO POR TEMPO DETERMINADO	1.986.957,09	
3.3.90.04.0401	SERVICO DE MAO-DE-OBRA TEMPORARIA	1.986.957,09	
3.3.90.08.0000	OUTROS BENEFÍCIOS ASSISTENCIAIS	583.094,93	
3.3.90.08.0803	AUXILIO FUNERAL	5.581,00	
3.3.90.08.0805	AUXILIO CRECHE	567.575,74	
3.3.90.08.0806	COMPLEMENTACAO DO AUXILIO-DOENÇA	9.938,19	
3.3.90.14.0000	DIARIAS-CIVIL	1.120.312,38	
3.3.90.14.1402	DIARIAS DE VIAGEM	1.056.031,83	
3.3.90.14.1403	DIARIAS ESPECIAIS DE VIAGEM	24.845,18	
3.3.90.14.1404	DIARIAS DE VIAGEM POR ADIANTAMENTO DE NUMERARIO	10.336,50	
3.3.90.14.1407	DIARIAS DE VIAGEM PARA FORA DO ESTADO	29.098,87	
3.3.90.18.0000	AUXILIO FINANCEIRO A ESTUDANTES	3.568.837,65	
3.3.90.18.1801	BOLSAS DE ESTUDOS	3.542.649,65	
3.3.90.18.1802	ASSISTENCIA SOCIAL A ESTUDANTES	26.188,00	
3.3.90.20.0000	AUXILIO FINANCEIRO A PESQUISADORES	1.269.531,24	
3.3.90.20.2001	CONCESSAO DE SUBVENCOES A PESQUISADORES	1.269.531,24	
3.3.90.22.0000	OUTROS ENCARGOS SOBRE A DIVIDA POR CONTRATO	30.355,77	
3.3.90.22.2203	ENCARGOS INCIDENTES SOBRE PAGAMENTOS EFETUADOS COM ATRASO	30.355,77	
3.3.90.30.0000	MATERIAL DE CONSUMO	16.750.051,04	
3.3.90.30.3001	ANIMAIS PARA ESTUDO, PREPARACAO DE PRODUTOS E CORTE	3.540,00	
3.3.90.30.3002	SINALIZACAO, IDENTIFICACAO E SEGURANCA	43.778,38	
3.3.90.30.3003	ARTIGOS CIRURGICOS E LABORATORIAIS	2.500.771,85	
3.3.90.30.3004	COMBUSTÍVEIS E LUBRIFICANTES	1.265.962,92	
3.3.90.30.3005	FORRAGENS E OUTROS ALIMENTOS PARA ANIMAIS	431.161,75	
3.3.90.30.3006	GENÉRIOS PARA ALIMENTACAO	1.965.483,06	
3.3.90.30.3008	ESPORTES E/OU RECREACAO	63.117,45	
3.3.90.30.3009	MATERIAL DE EXPEDIENTE	615.027,20	
3.3.90.30.3010	ACONDICIONAMENTO E/OU EMBALAGEM	53.015,53	
3.3.90.30.3011	ALOJAMENTO, LAVANDERIA, COPA E/OU COZINHA	270.463,00	
3.3.90.30.3013	MANUTENC, IDENTIFICAC, UTILIZAC E CONSERVAC DE BENS MOVEIS E EQUIPAMS	598.581,69	
3.3.90.30.3014	MATERIAL DIDATICO	224.632,04	
3.3.90.30.3015	PROTECAO E PROFILAXIA	54.136,54	
3.3.90.30.3016	CENARIOS ARTÍSTICOS E/OU PARA EXPOSICOES	10.611,03	
3.3.90.30.3017	MATERIA-PRIMA	9.778,60	
3.3.90.30.3018	PRODUTOS FARMACEUTICOS E ODONTOLÓGICOS	982.198,22	
3.3.90.30.3020	SEMENTES E MUDAS DE PLANTAS	21.844,37	

EXERCICIO DE 2008		FUNDAÇOES	RAFE071/00002
DEMONSTRATIVO DA DESPESA REALIZADA POR CATEGORIA ECONOMICA, GRUPO NATUREZA DESPESA, MODALIDADE APLICACAO E ELEMENTO DESPESA COM DESDOBRAMENTO DAS NATUREZAS DE DESPESA CONSOLIDADO			R\$
CODIGO	ESPECIFICACAO	DESPESA REALIZADA	
3.3.90.30.3021	VESTUARIO E/OU UNIFORME	475.753,63	
3.3.90.30.3022	REPROGRAFIA	46.276,00	
3.3.90.30.3023	ADUBOS E/OU FERTILIZANTES	170.235,75	
3.3.90.30.3025	PRODUTOS QUIMICOS, FISICOS E/OU BIOLOGICOS	3.514.754,69	
3.3.90.30.3027	GAS DE COZINHA	359.504,11	
3.3.90.30.3028	LIMPEZA E HIGIENE	1.102.687,99	
3.3.90.30.3029	DIVULGACAO PROMOCIONAL OU INSTITUCIONAL	3.744,40	
3.3.90.30.3031	PROCESSAMENTO DE DADOS E MICROFILMAGEM	716.227,20	
3.3.90.30.3032	CONSERVACAO DE BENS IMOVEIS	778.683,47	
3.3.90.30.3033	CONSERVACAO DE VEICULOS	462.887,17	
3.3.90.30.3034	FOTOGRAFIA, CINEGRAFIA, SOM E PROJECAO	3.340,00	
3.3.90.30.3035	INSIGNIAS, FLAMULAS, BANDEIRAS, PLACAS, CARTEIRAS FUNCIONAIS	1.853,00	
3.3.90.31.0000	PREMIACOES CULTURAIS/ ARTISTICAS/ CIENTIFICAS/ DESPORTIVAS OU OUTRAS	11.683,60	
3.3.90.31.3102	DIPLOMAS, CONDECORACOES, MEDALHAS E/OU PREMIOS	11.683,60	
3.3.90.33.0000	PASSAGENS E DESPESAS COM LOCOMOCAO	1.462.632,45	
3.3.90.33.3301	LOCACAO DE VEICULOS	406.400,80	
3.3.90.33.3302	TRANSPORTE DE PESSOAL	208.732,87	
3.3.90.33.3303	TRANSPORTE DE PRESOS E/OU INTERNADOS	392.971,72	
3.3.90.33.3304	TRANSPORTE DE PESSOAL POR VIA AEREA	454.527,06	
3.3.90.35.0000	SERVICOS DE CONSULTORIA	3.338.124,49	
3.3.90.35.3502	ASSESSORIA E CONSULTORIA TECNICA	3.338.124,49	
3.3.90.36.0000	OUTROS SERVICOS DE TERCEIROS - PESSOA FISICA	1.332.719,29	
3.3.90.36.3602	ARMAZENAGENS, FRETES E/OU CARRETOS	1.378,67	
3.3.90.36.3606	TAREFEIROS	10.579,75	
3.3.90.36.3611	HONORARIOS	722.078,39	
3.3.90.36.3614	LOCACAO DE IMOVEIS	181.291,05	
3.3.90.36.3615	CONSERVACAO DE BENS IMOVEIS	2.615,00	
3.3.90.36.3616	CONSERVACAO DE BENS MOVEIS E EQUIPAMENTOS	500,00	
3.3.90.36.3619	ESTAGIARIOS E MONITORES	414.276,43	
3.3.90.37.0000	LOCACAO DE MAO-DE-OBRA	9.559.348,15	
3.3.90.37.3701	LIMPEZA E HIGIENE	3.227.385,45	
3.3.90.37.3702	VIGILANCIA E/OU ZELADORIA	5.408.577,77	
3.3.90.37.3703	SERVICOS GERAIS	841.184,93	
3.3.90.37.3704	SERVICOS TECNICOS	82.200,00	
3.3.90.39.0000	OUTROS SERVICOS DE TERCEIROS-PESSOA JURIDICA	63.290.463,13	
3.3.90.39.3901	AGUA E ESGOTO	2.148.884,02	
3.3.90.39.3902	DIVULGACAO PROMOCIONAL OU INSTITUCIONAL	741.706,32	
3.3.90.39.3903	ASSINATURA DE PERIODICOS E RECORTES	110.638,91	
3.3.90.39.3904	COMISSOES E/OU TAXA DE ADMINISTRACAO	2.922,55	
3.3.90.39.3905	CORRECAO MONETARIA SOBRE CONSIGNACOES, RETENCOES E OUTROS DEPOSITOS	13.736,23	
3.3.90.39.3906	DRAGAGEM	828,00	
3.3.90.39.3907	ORGANIZACAO FEIRAS AMOSTRAS, CONGRESSOS, SEMINARIOS, SIMPOSIOS E CONGENERES	94.222,25	
3.3.90.39.3909	SERVICOS PRESTADOS PELOS CHCS - DETRAN	1.600,39	
3.3.90.39.3910	CONCURSOS PUBLICOS	185.344,45	
3.3.90.39.3914	CONDOMINIO DE PREDIOS DA ENTIDADE	9.989,76	
3.3.90.39.3916	DESPESAS PEQUENAS DE PRONTO PAGAMENTO	985.606,09	
3.3.90.39.3918	ENERGIA ELETRICA	4.060.884,86	
3.3.90.39.3919	DESPESAS EVENTUAIS	3.828,04	
3.3.90.39.3920	LOCACAO DE IMOVEIS	1.968.087,90	
3.3.90.39.3921	LOCACAO DE MAQUINAS E EQUIPAMENTOS	210.839,03	
3.3.90.39.3923	PEDAGIOS	29.599,35	
3.3.90.39.3924	PROCESSAMENTO DE DADOS	3.307.385,21	
3.3.90.39.3925	RECEPCOES E HOMENAGENS	220,00	
3.3.90.39.3926	SEGUROS	255.578,32	
3.3.90.39.3927	ALIMENTACAO	5.575.290,94	
3.3.90.39.3928	CARTORIO	199,17	
3.3.90.39.3929	COMUNICACAO	1.189.102,07	
3.3.90.39.3930	CONSERVACAO DE BENS IMOVEIS	5.017.505,46	
3.3.90.39.3931	CONSERVACAO DE BENS MOVEIS E EQUIPAMENTOS	1.172.970,84	
3.3.90.39.3932	CONSERVACAO DE VEICULOS	351.916,99	
3.3.90.39.3933	DIVULGACAO OBRIGATORIA	896.530,70	
3.3.90.39.3934	SERVICOS GRAFICOS	349.412,05	
3.3.90.39.3935	ENSINO E TREINAMENTO	201.866,19	
3.3.90.39.3936	ALIMENTACAO E/OU HOSPEDAGEM DE NAO SERVIDORES	131.571,63	
3.3.90.39.3937	LEVANTAMENTO, PROSPECCAO ANALISE DE DADOS GEOGRAFICOS, TOPOGRAF E/OU AEROFOTOGRAFIA	623.862,00	
3.3.90.39.3939	MEDICINA	1.023.001,88	
3.3.90.39.3940	FOTOGRAFIA, CINEGRAFIA, SOM E PROJECAO	14.099,00	
3.3.90.39.3941	ENCARGOS CONTRATUAIS COM LOCACAO DE IMOVEIS	163.494,00	
3.3.90.39.3942	ESTAGIARIOS E MONITORES	2.480.550,98	
3.3.90.39.3943	BIOLOGIA E BIOMEDICINA	126.594,68	
3.3.90.39.3944	CARGA, DESCARGA, EMPACOTAMENTO E PESAGEM	474,41	
3.3.90.39.3947	HABILITACAO E/OU CAPACITACAO PROFISSIONAL	1.901.077,63	
3.3.90.39.3948	MULTAS	31.158,71	
3.3.90.39.3949	ENCARGOS DECORRENTES DE HOMOLOGACAO DE ACORDOS	3.975,92	
3.3.90.39.3950	CUSTAS JUDICIAIS	9.937,86	
3.3.90.39.3951	ENCARGOS DECORRENTES DE DIREITOS AUTORAIS	30.176,77	
3.3.90.39.3952	DESPESAS BANCARIAS	108.213,22	
3.3.90.39.3953	ENCARGOS FUNERARIOS	534,00	
3.3.90.39.3954	VISTORIA, INSPECCAO, CLASSIFICACAO E AFERICAO	55.661,61	
3.3.90.39.3955	MAO-DE-OBRA SUPLETIVA	101.716,87	
3.3.90.39.3958	TAXA PELA OCUPACAO DE IMOVEIS	1.004,54	
3.3.90.39.3964	CARTEIRAS FUNCIONAIS, CRACHAS E CARIMBOS	58.992,07	
3.3.90.39.3967	ANALISE CLINICA LABORATORIAL	158.796,46	
3.3.90.39.3968	QUIMICA	292.697,81	
3.3.90.39.3975	GINASTICA LABORAL	32.957,96	
3.3.90.39.3978	TRANSPORTE DE NAO SERVIDORES	38.706,66	
3.3.90.39.3979	TELEFONIA FIXA	2.205.585,14	
3.3.90.39.3980	TELEFONIA MOVEL	136.647,12	
3.3.90.39.3981	APRESENTACOES ARTISTICAS, CULTURAIS E/OU DESPORTIVAS	76.576,20	
3.3.90.39.3982	ARMAZENAGENS, FRETES E/OU CARRETOS	181.176,64	
3.3.90.39.3983	AUXILIO TRANSPORTE	3.109.957,15	

EXERCICIO DE 2008		FUNDACOES	RAFE071/00003
DEMONSTRATIVO DA DESPESA REALIZADA POR CATEGORIA ECONOMICA, GRUPO NATUREZA DESPESA, MODALIDADE APLICACAO E ELEMENTO DESPESA COM DESDOBRAMENTO DAS NATUREZAS DE DESPESA CONSOLIDADO			R\$
CODIGO	ESPECIFICACAO	DESPESA REALIZADA	
3.3.90.39.3984	LIMPEZA E HIGIENE	36.518,68	
3.3.90.39.3985	AUXILIO-REFEICAO	20.174.045,52	
3.3.90.39.3989	VIGILANCIA E/OU ZELADORIA	8.060,46	
3.3.90.39.3991	SERVICOS TECNICOS PROFISSIONAIS	1.085.943,46	
3.3.90.41.0000	CONTRIBUICOES	96.865,29	
3.3.90.41.4106	ENCARGOS COM ASSOCIACOES	96.865,29	
3.3.90.46.0000	AUXILIO-ALIMENTACAO	2.869.431,76	
3.3.90.46.4601	AUXILIO-REFEICAO	2.869.431,76	
3.3.90.47.0000	OBRIGACOES TRIBUTARIAS E CONTRIBUTIVAS	3.114.376,59	
3.3.90.47.4701	CONTRIBUICOES PREVIDENCIARIAS - SERVICOS DE TERCEIROS	304.473,14	
3.3.90.47.4702	PROGRAMA DE FORMACAO DO PATRIMONIO DO SERVIDOR PUBLICO-PASEP	2.037.850,18	
3.3.90.47.4703	IMPOSTO PREDIAL E TERRITORIAL URBANO E CONTRIBUICAO DE MELHORIA	56.128,67	
3.3.90.47.4705	IMPOSTO SOBRE SERVICOS DE QUALQUER NATUREZA	34.730,09	
3.3.90.47.4707	TAXAS PELA PRESTACAO DE SERVICOS	420.962,50	
3.3.90.47.4708	CONTRIBUICAO SINDICAL	230.815,74	
3.3.90.47.4711	LICENCA PARA O EXERCICIO PROFISSIONAL	3.852,72	
3.3.90.47.4712	IMPOSTO SOBRE A RENDA E PROVENTOS DE QUALQUER NATUREZA	1.795,36	
3.3.90.47.4714	JUROS DE MORA E ATUALIZACAO MONETARIA SOBRE RETENCOES	271,09	
3.3.90.47.4715	MULTAS SOBRE OBRIGACOES TRIBUTARIAS E CONTRIBUTIVAS	23.497,10	
3.3.90.49.0000	AUXILIO-TRANSPORTE	796.398,68	
3.3.90.49.4901	AUXILIO TRANSPORTE	796.398,68	
3.3.90.91.0000	SENTENCAS JUDICIAIS	92.083,21	
3.3.90.91.9101	PAGAMENTO DETERMINADO POR SENTENCAS JUDICIAIS	92.083,21	
3.3.90.92.0000	DESPESAS DE EXERCICIOS ANTERIORES	990.859,59	
3.3.90.92.1402	DIARIAS DE VIAGEM	10.774,75	
3.3.90.92.3004	COMBUSTIVEIS E LUBRIFICANTES	3.555,35	
3.3.90.92.3018	PRODUTOS FARMACEUTICOS E ODONTOLOGICOS	478,66	
3.3.90.92.3027	GAS DE COZINHA	6.300,00	
3.3.90.92.3031	PROCESSAMENTO DE DADOS E MICROFILMAGEM	79,80	
3.3.90.92.3032	CONSERVACAO DE BENS IMOVEIS	954,33	
3.3.90.92.3302	TRANSPORTE DE PESSOAL	3.237,30	
3.3.90.92.3304	TRANSPORTE DE PESSOAL POR VIA AEREA	1.189,48	
3.3.90.92.3611	HONORARIOS	1.450,00	
3.3.90.92.3701	LIMPEZA E HIGIENE	3.562,37	
3.3.90.92.3702	VIGILANCIA E/OU ZELADORIA	47.204,21	
3.3.90.92.3901	AGUA E ESGOTO	21.477,04	
3.3.90.92.3902	DIVULGACAO PROMOCIONAL OU INSTITUCIONAL	6.732,00	
3.3.90.92.3903	ASSINATURA DE PERIODICOS E RECORTES	1.250,00	
3.3.90.92.3907	ORGANIZACAO FEIRAS AMOSTRAS, CONGRESSOS, SEMINARIOS, SIMPOSIOS E CONGENERES	350,00	
3.3.90.92.3916	DESPESAS PEQUENAS DE PRONTO PAGAMENTO	5,00	
3.3.90.92.3918	ENERGIA ELETRICA	40.517,16	
3.3.90.92.3920	LOCACAO DE IMOVEIS	3.633,64	
3.3.90.92.3921	LOCACAO DE MAQUINAS E EQUIPAMENTOS	15.276,86	
3.3.90.92.3923	PEDAGIOS	269,40	
3.3.90.92.3924	PROCESSAMENTO DE DADOS	135.344,87	
3.3.90.92.3926	SEGUROS	1.838,29	
3.3.90.92.3927	ALIMENTACAO	21.105,56	
3.3.90.92.3929	COMUNICACAO	57.211,53	
3.3.90.92.3930	CONSERVACAO DE BENS IMOVEIS	25.149,12	
3.3.90.92.3931	CONSERVACAO DE BENS MOVEIS E EQUIPAMENTOS	3.724,98	
3.3.90.92.3933	DIVULGACAO OBRIGATORIA	6.618,92	
3.3.90.92.3934	SERVICOS GRAFICOS	174,39	
3.3.90.92.3936	ALIMENTACAO E/OU HOSPEDAGEM DE NAO SERVIDORES	285,00	
3.3.90.92.3939	MEDICINA	6.512,84	
3.3.90.92.3942	ESTAGIARIOS E MONITORES	503,20	
3.3.90.92.3948	MULTAS	574,60	
3.3.90.92.3967	ANALISE CLINICA LABORATORIAL	2.664,00	
3.3.90.92.3979	TELEFONIA FIXA	4.406,81	
3.3.90.92.3981	APRESENTACOES ARTISTICAS, CULTURAIS E/OU DESPORTIVAS	6.381,35	
3.3.90.92.3985	AUXILIO-REFEICAO	21.589,60	
3.3.90.92.3989	VIGILANCIA E/OU ZELADORIA	501,00	
3.3.90.92.3991	SERVICOS TECNICOS PROFISSIONAIS	38.129,12	
3.3.90.92.4702	PROGRAMA DE FORMACAO DO PATRIMONIO DO SERVIDOR PUBLICO-PASEP	45.057,19	
3.3.90.92.4703	IMPOSTO PREDIAL E TERRITORIAL URBANO E CONTRIBUICAO DE MELHORIA	8.305,60	
3.3.90.92.4707	TAXAS PELA PRESTACAO DE SERVICOS	13.435,08	
3.3.90.92.4708	CONTRIBUICAO SINDICAL	17.258,53	
3.3.90.92.4714	JUROS DE MORA E ATUALIZACAO MONETARIA SOBRE RETENCOES	2.482,93	
3.3.90.92.9102	PAGAMENTO DETERMINADO POR SENTENCAS JUDICIAIS - MEDICAMENTOS	16.740,62	
3.3.90.92.9304	RESSARCIMENTO DE DESPESAS COM ALIMENTACAO	35,36	
3.3.90.92.9306	RESTITUICAO DE RECEITAS	386.287,80	
3.3.90.92.9308	INDENIZACAO PELO USO DE VEICULO PARTICULAR	243,95	
3.3.90.93.0000	INDENIZACOES E RESTITUICOES	2.243.165,33	
3.3.90.93.9301	AJUDA DE CUSTO	979,93	
3.3.90.93.9304	RESSARCIMENTO DE DESPESAS COM ALIMENTACAO	4.657,11	
3.3.90.93.9305	INDENIZACOES	760.357,97	
3.3.90.93.9306	RESTITUICAO DE RECEITAS	1.372.898,13	
3.3.90.93.9308	INDENIZACAO PELO USO DE VEICULO PARTICULAR	37.636,41	
3.3.90.93.9313	RESSARCIMENTO DE DESPESAS COM ENSINO E TREINAMENTO	61.835,09	
3.3.90.93.9314	INDENIZACAO PELO EXERCICIO DE FATO	4.800,69	
3.3.91.00.0000	TRANSFERENCIA INTRAGOVERNAMENTAL	3.247.600,28	
3.3.91.20.0000	AUXILIO FINANCEIRO A PESQUISADORES	2.341.741,68	
3.3.91.20.2001	CONCESSAO DE SUBVENCoes A PESQUISADORES	2.341.741,68	
3.3.91.35.0000	SERVICOS DE CONSULTORIA	90.000,00	
3.3.91.35.3502	ASSESSORIA E CONSULTORIA TECNICA	90.000,00	
3.3.91.92.0000	DESPESAS DE EXERCICIOS ANTERIORES	497.921,33	
3.3.91.92.9327	INDENIZACAO PELA OCUPACAO E MANUTENCAO DE ESPACOS FISICOS	497.921,33	
3.3.91.93.0000	INDENIZACOES E RESTITUICOES	317.937,27	
3.3.91.93.9327	INDENIZACAO PELA OCUPACAO E MANUTENCAO DE ESPACOS FISICOS	317.937,27	
4.0.00.00.0000	DESPESA CAPITAL	40.288.319,81	
4.4.00.00.0000	INVESTIMENTOS	38.676.244,43	
4.4.40.00.0000	TRANSFERENCIAS A MUNICIPIOS	3.193.919,47	

EXERCICIO DE 2008		FUNDAÇÕES	RAFE071/00004
DEMONSTRATIVO DA DESPESA REALIZADA POR CATEGORIA ECONOMICA, GRUPO NATUREZA DESPESA, MODALIDADE APLICACAO E ELEMENTO DESPESA COM DESDOBRAMENTO DAS NATUREZAS DE DESPESA CONSOLIDADO			R\$
CODIGO	ESPECIFICACAO	DESPESA REALIZADA	
4.4.40.42.0000	AUXILIOS		3.193.919,47
4.4.40.42.4201	ASSISTENCIA FINANCEIRA A MUNICIPIOS		3.193.919,47
4.4.90.00.0000	APLICACOES DIRETAS		35.482.324,96
4.4.90.51.0000	OBRAS E INSTALACOES		28.315.232,61
4.4.90.51.5102	ELABORACAO DE PROJETOS		111.505,88
4.4.90.51.5103	CONSTRUCAO OU AMPLIACAO DE PREDIOS OU OUTRAS OBRAS PUBLICAS		28.045.997,62
4.4.90.51.5105	PROSSEGUIMENTO E/OU CONCLUSAO DE OBRAS PUBLICAS		64.087,21
4.4.90.51.5106	INSTALACOES, EQUIPAMENTOS E/OU MATERIAIS INCORPORAVEIS A IMOVEIS		93.641,90
4.4.90.52.0000	EQUIPAMENTOS E MATERIAL PERMANENTE		7.106.726,07
4.4.90.52.5201	VEICULOS E/OU EQUIPAMENTOS PARA VEICULOS RODOVIARIOS DE TRACAO MECANICA		1.767.475,48
4.4.90.52.5205	EQUIPAMENTOS HOSPITALARES E CIRURGICOS		40.884,00
4.4.90.52.5207	LABORATORIOS E/OU GABINETES MEDICOS OU ODONTOLOGICOS		1.628.211,21
4.4.90.52.5208	OFICINA, AJARDINAMENTO E CAMPO		4.912,89
4.4.90.52.5211	MAQUINAS DE ESCREVER, SOMAR, CALCULAR, CONTABILIDADE E REPRODUCAO		24.112,52
4.4.90.52.5212	MAQUINAS, MOTORES E/OU APARELHOS		1.392.380,48
4.4.90.52.5213	MATERIAL BIBLIOGR. PECAS P/COLECOES D E BIBLIOT. DISCOT.FILMOT.E MUSEUS		28.285,38
4.4.90.52.5214	MOBILIARIO EM GERAL		355.080,11
4.4.90.52.5215	OBRAS DE ARTE, MATERIAIS E OBJETOS PARA DECORACAO		46,90
4.4.90.52.5216	TRATORES, EQUIPAMENTOS RODOVIARIOS E AGRICOLAS		51.690,00
4.4.90.52.5217	VEICULOS DE TRACAO PESSOAL OU ANIMAL		1.200,00
4.4.90.52.5219	SEGURANCA E/OU PROTECAO		40.694,95
4.4.90.52.5220	TELECOMUNICACOES		82.210,88
4.4.90.52.5221	MOVEIS E/OU MATERIAIS PARA ALOJAMENTO		14.785,00
4.4.90.52.5222	SOM E/OU IMAGEM		86.303,90
4.4.90.52.5227	PLACAS		7.480,00
4.4.90.52.5228	EQUIPAMENTOS DE PROCESSAMENTO DE DADOS E MICROFILMAGEM		1.399.545,85
4.4.90.52.5229	EQUIPAMENTOS PARA ESPORTES E/OU RECREACAO		10.640,18
4.4.90.52.5230	ACONDICIONAMENTO E/OU EMBALAGEM		1.738,00
4.4.90.52.5231	EQUIPAMENTOS PARA ALOJAMENTO, LAVANDERIA, COPA E/OU COZINHA		98.997,80
4.4.90.52.5232	AQUISICAO OU DESENVOLVIMENTO DE SOFTWARE		65.716,64
4.4.90.52.5233	MATERIAL DIDATICO		4.333,90
4.4.90.92.0000	DESPESAS DE EXERCICIOS ANTERIORES		60.366,28
4.4.90.92.5103	CONSTRUCAO OU AMPLIACAO DE PREDIOS OU OUTRAS OBRAS PUBLICAS		46.682,28
4.4.90.92.5207	LABORATORIOS E/OU GABINETES MEDICOS OU ODONTOLOGICOS		7.962,00
4.4.90.92.5212	MAQUINAS, MOTORES E/OU APARELHOS		5.008,00
4.4.90.92.5213	MATERIAL BIBLIOGR. PECAS P/COLECOES D E BIBLIOT. DISCOT.FILMOT.E MUSEUS		714,00
4.6.00.00.0000	AMORTIZACAO DA DIVIDA		1.612.075,38
4.6.90.00.0000	APLICACOES DIRETAS		1.612.075,38
4.6.90.71.0000	PRINCIPAL DA DIVIDA CONTRATUAL RESGATADO		1.460.729,09
4.6.90.71.7111	DEBITOS PARCELADOS - PASEP		295.393,52
4.6.90.71.7112	DEBITOS PARCELADOS - PREVIDENCIA SOCIAL		272.698,21
4.6.90.71.7113	OUTROS DEBITOS PARCELADOS		892.637,36
4.6.90.77.0000	PRINCIPAL CORRIGIDO DA DIVIDA CONTRATUALREFINANCIADO		26.864,39
4.6.90.77.7711	PRINCIPAL DEBITOS PARCELADOS - PASEP		9.917,72
4.6.90.77.7712	PRINCIPAL DEBITOS PARCELADOS -PREVIDENCIA SOCIAL		16.946,67
4.6.90.92.0000	DESPESAS DE EXERCICIOS ANTERIORES		124.481,90
4.6.90.92.7711	PRINCIPAL DEBITOS PARCELADOS - PASEP		117.055,75
4.6.90.92.7713	PRINCIPAL DEBITOS PARCELADOS - OUTROS		7.426,15
TOTAL GERAL =====>			461.655.062,17

* RESUMO *

PESSOAL E ENCARGOS SOCIAIS	=>	295.141.689,11
JUROS E ENCARGOS DA DIVIDA	=>	191.876,80
OUTRAS DESPESAS CORRENTES	=>	126.033.176,45
TOTAL DAS DESPESAS CORRENTES	=>	421.366.742,36
INVESTIMENTOS	=>	38.676.244,43
INVERSOES FINANCEIRAS	=>	0,00
AMORTIZACAO DA DIVIDA	=>	1.612.075,38
TOTAL DAS DESPESAS DE CAPITAL	=>	40.288.319,81
TOTAL GERAL	=>	461.655.062,17

EXERCICIO DE 2008										SETOR GOVERNAMENTAL										RAFE072/00001																													
DEMONSTRATIVO DA DESPESA REALIZADA POR ORGAO SEGUNDO OS GRUPOS DE DESPESA COM DESDOBRAMENTO POR FONTE DE RECURSO																														R\$																			
E S P E C I F I C A C A O										G R U P O S D E D E S P E S A										T O T A L																													
PESSOAL E ENCARGOS SOCIAIS					JUROS E ENCARGOS DA DIVIDA					OUTRAS DESPESAS CORRENTES					INVESTIMENTOS					INVERSOES FINANCEIRAS					AMORTIZACAO DA DIVIDA					RESERVA DE CONTINGENCIA																			
ADMINISTRACAO DIRETA										10.001.975.341,05					265.994.609,56					7.019.553.434,13					373.308.707,94					64.656.560,32					2.913.684.663,59					20.639.173.316,59									
TESOURO-LIVRES										6.007.282.861,73					265.994.609,56					941.787.019,25					79.274.007,81					64.554.738,85					1.780.170.659,85					9.139.063.897,05									
TESOURO-CONTRAPARTIDA																				16.114.546,88					1.962.387,16										18.076.934,04														
TESOURO-VINCULADOS POR LEI										229.178.910,24										438.201.300,68					206.715.956,53										100.000.000,00					974.096.167,45									
CONVENIOS										166.365.605,56										733.251.764,75					42.860.988,79					101.821,47										942.580.180,57									
OPERACOES DE CREDITO INTERNAS										8.535.168,12																														8.535.168,12									
OPERACOES DE CREDITO EXTERNAS										3.590.612.795,40										4.890.190.802,57					3.075.000,00					1.033.514.003,74					1.036.597.003,74														
TESOURO-VINCULADOS PELA CONSTITUICAO										1.532.008.445,85					3.925,62					1.181.976.723,89					183.306.734,29					852.873,60					1.097.148,76					2.899.245.852,01									
AUTARQUIAS																																																	
TESOURO-LIVRES										140.773.582,43										11.161.458,83					21.010.491,98										2.141,75					172.947.674,99									
PROPRIOS DA AUTARQUIA										1.368.322.779,29					3.925,62					415.954.062,60					22.515.365,19					844.881,60					55.126,95					1.807.696.141,25									
PROPRIOS DA FUNDACAO																				40.520,07					1.729,00					7.992,00										50.241,07									
TESOURO-VINCULADOS POR LEI										22.912.084,13										745.632.799,65					64.182.220,28					1.039.880,06					833.766.984,12														
CONVENIOS																				927.885,74					7.067.332,99										7.995.218,73														
TESOURO-VINCULADOS PELA CONSTITUICAO																				8.259.997,00					68.529.594,85										76.789.591,85														
FUNDACOES										295.141.689,11					191.876,80					126.033.176,45					38.676.244,43					1.612.075,38					461.655.062,17														
TESOURO-LIVRES										248.828.633,41					191.876,80					63.753.216,87					22.726.005,62										533.358,81					336.033.091,51									
TESOURO-CONTRAPARTIDA																				316.171,83					61.255,21										377.427,04														
PROPRIOS DA FUNDACAO										18.585.985,68										29.400.769,07					9.407.036,39					1.013.388,98					58.407.180,12														
TESOURO-VINCULADOS POR LEI																				3.631.481,56					554.347,60										4.185.829,16														
CONVENIOS																				16.488.277,36					3.617.290,14										20.105.567,50														
OPERACOES DE CREDITO INTERNAS																									2.032.832,84										2.032.832,84														
TESOURO-VINCULADOS PELA CONSTITUICAO										27.727.070,02										12.443.259,76					277.476,63					65.327,59					40.513.134,00														
T O T A L										11.829.125.476,01					266.190.411,98					8.327.563.334,47					595.291.686,66					65.509.433,92					2.916.393.887,73					24.000.074.230,77									

EXERCICIO DE 2008									
SETOR GOVERNAMENTAL									
DEMONSTRATIVO DA DESPESA REALIZADA POR FUNCAO SEGUNDO OS GRUPOS DE DESPESA COM DESDOBRAMENTO POR FONTE DE RECURSO									
RAFE073/00001									
R\$									
E S P E C I F I C A C A O	G R U P O S D E D E S P E S A								
	PESSOAL E ENCARGOS SOCIAIS	JUROS E ENCARGOS DA DIVIDA	OUTRAS DESPESAS CORRENTES	INVESTIMENTOS	INVERSOES FINANCEIRAS	AMORTIZACAO DA DIVIDA	RESERVA DE CONTINGENCIA	T O T A L	
01 LEGISLATIVA	308.015.003,86		50.726.747,86	1.559.258,73				360.301.010,45	
TESOURO-LIVRES	308.015.003,86		50.106.521,84	987.419,52				359.108.945,22	
TESOURO-CONTRAPARTIDA			91.844,41					91.844,41	
TESOURO-VINCULADOS POR LEI			120.314,43	379.659,95				499.974,38	
CONVENIOS			408.067,18	192.179,26				600.246,44	
02 JUDICIARIA	900.169.670,53		161.908.896,74	120.403.788,70				1.182.482.355,97	
TESOURO-LIVRES	896.560.423,11		38.908.637,13					935.469.060,24	
TESOURO-VINCULADOS POR LEI	3.609.247,42		122.985.516,50	120.186.268,98				246.781.032,90	
CONVENIOS			14.743,11	217.519,72				232.262,83	
03 ESSENCIAL A JUSTICA	410.081.878,05		52.277.744,27	20.964.165,64	390.000,00			483.713.787,96	
TESOURO-LIVRES	390.295.772,70		49.958.224,81		390.000,00			461.608.163,15	
TESOURO-VINCULADOS POR LEI	19.786.105,35		2.319.519,46	20.964.165,64				22.105.624,81	
04 ADMINISTRACAO	548.002.710,84	3.925,62	444.835.714,49	11.239.488,16		1.970.161,19		1.006.052.000,30	
TESOURO-LIVRES	507.510.200,13		101.099.348,86	4.187.643,65				612.797.192,64	
TESOURO-CONTRAPARTIDA			431,64	147.533,93				147.965,57	
PROPRIOS DA AUTARQUIA	15.117.172,12	3.925,62	307.814.436,36	271.328,84		2.953,08		323.209.816,02	
PROPRIOS DA FUNDACAO	2.846.700,73		5.164.016,26	194.356,78		927.328,05		9.132.401,82	
TESOURO-VINCULADOS POR LEI	22.528.637,86		26.979.453,49	5.933.225,13		1.039.880,06		56.481.196,54	
CONVENIOS			3.778.027,88	505.399,83				4.283.427,71	
06 SEGURANCA PUBLICA	1.027.073.782,62		279.405.496,07	72.122.451,15				1.378.601.729,84	
TESOURO-LIVRES	1.019.235.784,25		180.225.057,00	20.277.673,62				1.219.738.514,87	
TESOURO-CONTRAPARTIDA				1.139.353,23				1.139.353,23	
PROPRIOS DA AUTARQUIA	240.445,50		2.203.453,30					2.443.898,80	
TESOURO-VINCULADOS POR LEI			86.908.471,33	27.391.335,82				114.299.807,15	
CONVENIOS			9.902.263,27	23.314.088,48				33.216.351,75	
TESOURO-VINCULADOS PELA CONSTITUICAO	7.597.552,87		166.251,17					7.763.804,04	
07 RELACOES EXTERIORES			24.689,28					24.689,28	
TESOURO-LIVRES			24.689,28					24.689,28	
08 ASSISTENCIA SOCIAL	104.969.508,34		48.506.883,75	1.715.808,45		26.416,99		155.218.617,53	
TESOURO-LIVRES	104.969.508,34		45.714.696,94	714.364,98		26.416,99		151.424.987,25	
TESOURO-CONTRAPARTIDA			247.646,63	61.255,21				308.901,84	
PROPRIOS DA FUNDACAO			167.953,66	61.648,60				229.602,26	

EXERCÍCIO DE 2008										
SETOR GOVERNAMENTAL										
DEMONSTRATIVO DA DESPESA REALIZADA POR FUNÇÃO SEGUNDO OS GRUPOS DE DESPESA COM DESDOBRAMENTO POR FONTE DE RECURSO										
RAFE073/00002										
R\$										
E S P E C I F I C A C A O	G R U P O S D E D E S P E S A									
	PESSOAL E ENCARGOS SOCIAIS	JUROS E ENCARGOS DA DIVIDA	OUTRAS DESPESAS CORRENTES	INVESTIMENTOS	INVERSOES FINANCEIRAS	AMORTIZACAO DA DIVIDA	RESERVA DE CONTINGENCIA	T O T A L		
CONVENIOS			2.376.586,52	878.539,66				3.255.126,18		
09 PREVIDENCIA SOCIAL	3.752.661.004,12		2.759.548,24		36.107.928,70			3.791.528.481,06		
TESOURO-LIVRES	2.433.885.989,26		15.122,56		36.107.928,70			2.470.009.040,52		
PROPRIOS DA AUTARQUIA	1.163.471.573,82		2.720.163,87					1.166.191.737,69		
TESOURO-VINCULADOS POR LEI	26.040.392,20		24.261,81					26.064.654,01		
TESOURO-VINCULADOS PELA CONSTITUICAO	129.263.048,84							129.263.048,84		
10 SAUDE	186.890.355,51		1.784.839.313,16	34.926.659,41			385,13	2.006.656.713,21		
TESOURO-LIVRES								3.140.360,40		
TESOURO-CONTRAPARTIDA	3.140.360,40		15.873.866,83	185.000,00				16.058.866,83		
PROPRIOS DA FUNDACAO			5.158.147,61	1.187.773,73				6.345.921,34		
TESOURO-VINCULADOS POR LEI			759.758.004,37	693.033,98				760.451.038,35		
CONVENIOS			599.746.883,57	5.545.002,75				605.291.886,32		
TESOURO-VINCULADOS PELA CONSTITUICAO	183.749.995,11		404.302.410,78	27.315.848,95			385,13	615.368.639,97		
11 TRABALHO	24.321.440,17	101.009,55	14.695.676,75	505.006,84		211.677,83		39.834.811,14		
TESOURO-LIVRES								30.729.742,79		
TESOURO-CONTRAPARTIDA	24.321.440,17	101.009,55	6.095.615,24			211.677,83		216.929,20		
PROPRIOS DA FUNDACAO			216.929,20					125.154,14		
CONVENIOS			125.154,14					8.762.985,01		
TESOURO-VINCULADOS POR LEI			8.257.978,17	505.006,84						
TESOURO-VINCULADOS PELA CONSTITUICAO	3.384.239.488,90		366.403.587,43	56.482.834,74		43.515,49		3.807.169.426,56		
12 EDUCACAO								22.453.596,46		
TESOURO-LIVRES	13.947.426,38		8.224.793,41	281.376,67				2.450.109,46		
PROPRIOS DA FUNDACAO			2.126.148,54	323.960,92				155.949.378,77		
TESOURO-VINCULADOS POR LEI			122.532.852,59	33.416.526,18				299.915.756,30		
CONVENIOS	166.365.605,56		119.584.000,60	13.966.150,14				3.326.400.585,57		
TESOURO-VINCULADOS PELA CONSTITUICAO	3.203.926.456,96		113.935.792,29	8.494.820,83		43.515,49		34.893.676,05		
13 CULTURA	25.649.092,31	32.254,71	8.946.733,38	255.461,90	7.992,00	2.141,75		33.596.408,60		
TESOURO-LIVRES								1.297.267,45		
PROPRIOS DA FUNDACAO	25.649.092,31	32.254,71	7.817.822,02	95.097,81	7.992,00	2.141,75		17.711.034,96		
TESOURO-VINCULADOS POR LEI			1.128.911,36	160.364,09				6.991.021,26		
CONVENIOS	9.747.994,54		7.173.591,90	768.021,55		21.426,97		1.738.981,24		
TESOURO-VINCULADOS PELA CONSTITUICAO	3.844.698,59		2.907.621,77	238.700,90				498.588,77		
14 DIREITOS DA CIDADANIA			413.222,16	413.222,16				8.482.443,69		
TESOURO-LIVRES			1.325.759,08	31.398,15				4.249.019,89		
PROPRIOS DA FUNDACAO			467.190,62	84.700,34						
TESOURO-VINCULADOS POR LEI			2.473.020,43							
CONVENIOS	5.903.295,95									
TESOURO-VINCULADOS PELA CONSTITUICAO										
15 URBANISMO			1.560.368,13	2.688.651,76						

EXERCÍCIO DE 2008									
SETOR GOVERNAMENTAL									
DEMONSTRATIVO DA DESPESA REALIZADA POR FUNÇÃO SEGUNDO OS GRUPOS DE DESPESA COM DESDOBRAMENTO POR FONTE DE RECURSO									
RAFE073/00003									
R\$									
E S P E C I F I C A C A O	G R U P O S D E D E S P E S A								
	PESSOAL E ENCARGOS SOCIAIS	JUROS E ENCARGOS DA DIVIDA	OUTRAS DESPESAS CORRENTES	INVESTIMENTOS	INVERSOES FINANCEIRAS	AMORTIZACAO DA DIVIDA	RESERVA DE CONTINGENCIA	T O T A L	
TESOURO-LIVRES PROPRIOS DA FUNDACAO CONVENIOS			841.040,92	1.989.538,64 685.224,12 13.889,00				2.830.579,56 685.224,12 733.216,21	
16 HABITACAO	2.925.931,88			6.561.656,27				11.303.166,54	
TESOURO-LIVRES TESOURO-VINCULADOS POR LEI	2.925.931,88		1.804.023,23 11.555,16	6.223.256,11 338.400,16				10.953.211,22 349.955,32	
17 SANEAMENTO			4.716.277,00	2.871.309,02	101.821,47			7.689.407,49	
TESOURO-LIVRES TESOURO-VINCULADOS POR LEI CONVENIOS			4.511.872,84	2.438.050,00 66.607,51				2.438.050,00 4.578.480,35	
TESOURO-VINCULADOS PELA CONSTITUICAO			204.404,16	76.282,87 290.368,64	101.821,47			178.104,34 494.772,80	
18 GESTAO AMBIENTAL	23.211.079,07		16.425.905,88	12.878.444,58				52.515.429,53	
TESOURO-LIVRES PROPRIOS DA FUNDACAO TESOURO-VINCULADOS POR LEI	7.737.984,99 15.473.094,08		2.196.022,08 9.534.707,72 4.695.176,08	73.209,82 1.358.982,74 11.446.252,02				10.007.216,89 26.366.784,54 16.141.428,10	
19 CIENCIA E TECNOLOGIA	32.921.507,67		17.519.113,17	5.498.562,55		315.753,31		56.254.936,70	
TESOURO-LIVRES PROPRIOS DA FUNDACAO CONVENIOS	32.732.315,37 189.192,30		3.708.426,28 5.752.309,87 3.335.698,60	4.383.314,31 132.695,24 982.553,00		295.263,99 20.489,32		41.119.319,95 6.094.886,73 4.318.251,60	
TESOURO-VINCULADOS PELA CONSTITUICAO			4.722.678,42					4.722.678,42	
20 AGRICULTURA	55.018.341,80		127.822.561,50	22.256.518,60	10.653.145,45	19.289,56		215.769.856,91	
TESOURO-LIVRES TESOURO-CONTRAPARTIDA PROPRIOS DA AUTARQUIA	39.528.205,75 15.490.136,05		101.985.073,79	9.655.356,77 90.500,00	9.808.263,85			160.976.900,16 90.500,00	
TESOURO-VINCULADOS POR LEI CONVENIOS			15.007.191,52	1.761.051,95	844.881,60	19.289,56		33.122.550,68	
OPERADORES DE CREDITO EXTERNAS TESOURO-VINCULADOS PELA CONSTITUICAO			5.422,43 7.003.977,13 234.896,63	6.958.998,82 641.346,23				5.422,43 13.962.975,95 876.242,86	
			8.000,00	3.075.000,00				3.083.000,00	
			3.578.000,00	74.264,83				3.652.264,83	
21 ORGANIZACAO AGRARIA			2.940.909,45	31.622,04	3.037.731,29			6.010.262,78	
TESOURO-LIVRES CONVENIOS			1.771.585,98 1.169.323,47	31.622,04	3.037.731,29			4.840.939,31 1.169.323,47	

EXERCICIO DE 2008		SETOR GOVERNAMENTAL							RAFE073/00004	
DEMONSTRATIVO DA DESPESA REALIZADA POR FUNCAO SEGUNDO OS GRUPOS DE DESPESA COM DESDOBRAMENTO POR FONTE DE RECURSO									R\$	
		GRUPOS DE DESPESA								
E S P E C I F I C A C A O		PESSOAL E ENCARGOS SOCIAIS	JUROS E ENCARGOS DA DIVIDA	OUTRAS DESPESAS CORRENTES	INVESTIMENTOS	INVERSOES FINANCEIRAS	AMORTIZACAO DA DIVIDA	RESERVA DE CONTINGENCIA	T O T A L	
22	INDUSTRIA			1.222.208,31					1.222.208,31	
	TESOURO-LIVRES			1.222.208,31					1.222.208,31	
23	COMERCIO E SERVICOS	2.965.638,54		7.283.505,66	278.736,13				10.527.880,33	
	TESOURO-LIVRES			6.839.808,50	277.584,13				10.083.031,17	
	CONVENIOS	2.965.638,54		443.697,16	1.152,00				444.849,16	
25	ENERGIA			23.129,72	9.069.463,73				9.092.593,45	
	TESOURO-LIVRES				9.062.887,73				9.062.887,73	
	TESOURO-VINCULADOS POR LEI			23.129,72	6.576,00				29.705,72	
26	TRANSPORTE	70.314.433,14		130.907.244,91	201.703.075,10		32.884,31		402.957.637,46	
	TESOURO-LIVRES			12.730.987,93	30.679.932,06				92.695.240,38	
	TESOURO-CONTRAPARTIDA	49.284.320,39			400.000,00				400.000,00	
	PROPRIOS DA AUTARQUIA	21.030.112,75		87.213.364,55	20.482.984,40		32.884,31		128.759.346,01	
	PROPRIOS DA FUNDAÇÃO			232.588,54	5.303.759,17				5.536.347,71	
	TESOURO-VINCULADOS POR LEI			22.338.306,89	64.161.027,10				86.499.333,99	
	CONVENIOS			132.000,00	6.675.103,99				6.807.103,99	
	OPERACOES DE CREDITO INTERNAS				2.032.832,84				2.032.832,84	
	TESOURO-VINCULADOS PELA CONSTITUICAO			8.259.997,00	71.967.435,54				80.227.432,54	
27	DESPORTO E LAZER	171.039,78		4.286.082,23	61.390,60				4.518.512,61	
	TESOURO-LIVRES			561.725,95					732.765,73	
	TESOURO-VINCULADOS POR LEI	171.039,78		3.627.112,42	61.390,60				3.688.503,02	
	CONVENIOS			97.243,86					97.243,86	
28	ENCARGOS ESPECIAIS	959.775.574,34	266.053.222,10	4.788.535.826,80	10.449.311,01	15.210.815,01	2.913.750.235,20		8.953.774.984,46	
	TESOURO-LIVRES	530.163.941,37	266.053.222,10	391.942.641,12	10.449.311,01	15.210.815,01	1.780.170.659,85		2.993.990.590,46	
	PROPRIOS DA AUTARQUIA	152.973.339,05		995.453,00					153.968.792,05	
	PROPRIOS DA FUNDAÇÃO	76.998,57		45.929,01			65.571,61		188.499,19	
	TESOURO-VINCULADOS POR LEI	180.126.611,54		22.300.298,59			100.000.000,00		302.426.910,13	
	OPERACOES DE CREDITO INTERNAS	8.535.168,12							8.535.168,12	
	OPERACOES DE CREDITO EXTERNAS						1.033.514.003,74		1.033.514.003,74	
	TESOURO-VINCULADOS PELA CONSTITUICAO	87.899.515,69		4.373.251.505,08					4.461.151.020,77	
T O T A L		11.829.125.476,01	266.190.411,98	8.327.563.334,47	595.291.686,66	65.509.433,92	2.916.393.887,73		24.000.074.230,77	

EXERCICIO DE 2008		SETOR GOVERNAMENTAL										RAFE073/00005					
DEMONSTRATIVO DA DESPESA REALIZADA POR FUNCAO SEGUNDO OS GRUPOS DE DESPESA COM DESDOBRAMENTO POR FONTE DE RECURSO																	
R\$																	
		G R U P O S D E D E S P E S A															
E S P E C I F I C A C A O		PESSOAL E ENCARGOS SOCIAIS		JUROS E ENCARGOS DA DIVIDA		OUTRAS DESPESAS CORRENTES		INVESTIMENTOS		INVERSOES FINANCEIRAS		AMORTIZACAO DA DIVIDA		RESERVA DE CONTINGENCIA		T O T A L	
		R E S U M O															
TESOURO-LIVRES		6.396.885.077,57		266.186.486,36		1.016.701.694,95		123.010.505,41		64.554.738,85		1.780.706.160,41				9.648.044.663,55	
TESOURO-CONTRAPARTIDA						16.430.718,71		2.023.642,37								18.454.361,08	
PROPRIOS DA AUTARQUIA		1.368.322.779,29		3.925,62		415.954.062,60		22.515.365,19		844.881,60		55.126,95				1.807.696.141,25	
PROPRIOS DA FUNDACAO		18.585.985,68				29.441.289,14		9.408.765,39		7.992,00		1.013.388,98				58.457.421,19	
TESOURO-VINCULADOS POR LEI		252.090.994,37				1.187.465.581,89		271.452.524,41				101.039.880,06				1.812.048.980,73	
CONVENIOS		166.365.605,56				750.667.927,85		53.545.611,92		101.821,47						970.680.966,80	
OPERACOES DE CREDITO INTERNAS		8.535.168,12						2.032.832,84								10.568.000,96	
OPERACOES DE CREDITO EXTERNAS						8.000,00		3.075.000,00				1.033.514.003,74				1.036.597.003,74	
TESOURO-VINCULADOS PELA CONSTITUICAO		3.618.339.865,42				4.910.894.059,33		108.227.439,13				65.327,59				8.637.526.691,47	
T O T A L		11.829.125.476,01		266.190.411,98		8.327.563.334,47		595.291.686,66		65.509.433,92		2.916.393.887,73				24.000.074.230,77	

NOTAS EXPLICATIVAS DA CONSOLIDAÇÃO:

1 - A consolidação dos balanços e demonstrativos da Administração Direta, Autarquias e Fundações, que formam o Setor Governamental do Estado, foi realizada mediante os ajustes especificados a seguir:

1.1 - Da conta Depósitos, do Passivo Financeiro, foi excluído o montante de R\$ 411.103.836,81, referente aos Depósitos do SIAC da Administração Direta, Autarquias e Fundações. O mesmo valor foi excluído da conta FGLTDPE - Valores Realizáveis, grupo Realizável, do Ativo Financeiro.

1.2 - Dos grupos Créditos e Dívida Ativa, do Ativo Permanente, foram excluídos os valores de R\$ 447.218.115,74 e R\$ 1.597.942.794,55, respectivamente, referentes aos saldos contabilizados pelo IPERGS cujos devedores são outras entidades pertencentes ao Setor Governamental, conforme quadro fornecido pela Divisão de Contabilidade daquele Instituto.

1.3 - Do grupo Dívida Fundada Interna, do Passivo Permanente, foi excluído o montante de R\$ 63.090.482,64, referente a avais Ipergs honrados pelo Estado, que foi consolidado com a exclusão de R\$ 30.474.216,90, do grupo Realizável e o restante, R\$ 32.616.265,74, foi excluído do grupo Créditos, conta Crédito de Correção Monetária e Outros Encargos s/Avais. A exclusão da Dívida Fundada do Ipergs também foi considerada na Demonstração da Dívida Fundada Interna (Anexo 16).

1.4 - As movimentações de inscrições e baixas relativas aos itens 1.2 e 1.3, foram excluídas das Variações Ativas e Passivas constantes na Demonstração de Variações Patrimoniais (Anexo 15). Em decorrência dessas exclusões, o Déficit Verificado, constante no Anexo 15, foi acrescido em R\$ 28.494.321,47, originando um Resultado Patrimonial Consolidado no montante de R\$ 807.965.871,64.

2 - Devido às exclusões constantes nos itens 1.1 a 1.3, o Passivo Real Descoberto, no Anexo 14, elevou-se em R\$ 2.045.160.910,29, resultando como Saldo Patrimonial Consolidado o montante de R\$ 19.786.710.758,66.

QUADRO RESUMO DOS AJUSTES DECORRENTES DA CONSOLIDAÇÃO:

ANEXO 13 - BALANÇO FINANCEIRO			
RECEITA		DESPESA	
Receita Orçamentária	(0,00)	Despesa Orçamentária	(0,00)
Receita Extra-Orçamentária	(411.103.836,81)	Despesa Extra-Orçamentária	(411.103.836,81)
Ajustes Decor. Consolidação	0,00		

ANEXO 14 - BALANÇO PATRIMONIAL			
ATIVO		PASSIVO	
Realizável	(441.578.053,71)	Restos a Pagar Processados	(0,00)
Créditos	(479.834.381,48)	Restos a Pagar Não Processados	(0,00)
Dívida Ativa	(1.597.942.794,55)	Depósitos	(411.103.836,81)
Passivo Real Descoberto	2.045.160.910,29	Dívida Fundada Interna	(63.090.482,64)

ANEXO 15 - DEMONSTRAÇÃO DAS VARIAÇÕES PATRIMONIAIS			
VARIAÇÕES ATIVAS		VARIAÇÕES PASSIVAS	
Receita Orçamentária	(0,00)	Despesa Orçamentária	(0,00)
Inscrição de Créditos	(86.751.473,31)	Baixa de Créditos	(58.257.151,84)
Transf. Financ. Intragov. - TNI	(889.928.484,02)	Transf. Financ. Intragov. - TNI	(889.928.484,02)
Resultado Patrimonial	28.494.321,47		

