

GOVERNO DO ESTADO DO RIO GRANDE DO SUL  
SECRETARIA DA FAZENDA DO ESTADO  
CONTADORIA E AUDITORIA-GERAL DO ESTADO

**Balanço  
Geral**  
do Estado

**20  
25**

**Livro III**  
Autarquias e  
Fundações



GOVERNO DO ESTADO  
**RIO GRANDE DO SUL**  
SECRETARIA DA FAZENDA



**Eduardo Leite**

Governador do Estado

**Pricilla Maria Santana**

Secretária da Fazenda

**Carlos Geminiano Rocha Rodrigues**

Contador e Auditor-Geral do Estado



# SUMÁRIO

## AUTARQUIAS

Departamento Autônomo de Estradas de Rodagem – Daer .....	09
Instituto Riograndense do Arroz – Irga .....	77
Orquestra Sinfônica de Porto Alegre – Ospa .....	133
Departamento Estadual de Trânsito – Detran .....	181
Escritório de Desenvolvimento de Projetos – EDP .....	249
Agência Estadual de Regulação dos Serviços Públicos Delegados – Agergs .....	295
Junta Comercial, Industrial e de Serviços do RS – JucisRS .....	339
Instituto de Previdência do Estado – IPE PREV .....	391
Instituto de Assistência à Saúde dos Servidores Públicos do RS - IPE SAÚDE .....	435

## **FUNDAÇÕES**

Fundação de Amparo à Pesquisa do Estado do RS – Fapergs .....	489
Fundação de Articulação e Desenvolvimento de Políticas Públicas para Pessoas Portadoras de Deficiência e Altas Habilidades do RS – Faders .....	545
Fundação Escola Técnica Liberato Salzano Vieira da Cunha – FETLSVC .....	595
Fundação Estadual de Proteção Ambiental Henrique Luis Roessler – Fepam .....	637
Fundação de Atendimento Sócio-educativo – Fase .....	681
Fundação Estadual de Planejamento Metropolitano e Regional – Metroplan .....	729
Fundação Gaúcha do Trabalho e Ação Social – FGTAS .....	791
Fundação Teatro São Pedro – FTSP .....	853
Universidade Estadual do RS – UERGS .....	895
Fundação de Proteção Especial do RS – FPERGS .....	935
<b>Demonstrativos dos Recursos Vinculados da Administração Indireta .....</b>	<b>1003</b>

**AUTARQUIAS**



**Departamento Autônomo de  
Estradas de Rodagem  
DAER**





EXERCÍCIO DE 2025

RIO GRANDE DO SUL GOVERNO DO ESTADO  
DEMONSTRAÇÃO DA RECEITA E DA DESPESA SEGUNDO AS CATEGORIAS ECONÔMICAS

RFPE035/00001  
ANEXO N. 1

RECEITA		DESPESA	
TÍTULO	R\$	TÍTULO	R\$
RECEITAS CORRENTES		DESPESA CORRENTE	
IMPOSTOS, TAXAS E CONTRIBUIÇÕES DE MELHORIA	10.606,52	PESSOAL E ENCARGOS SOCIAIS	155.944.880,32
RECEITA PATRIMONIAL	4.059.233,66	OUTRAS DESPESAS CORRENTES	158.406.260,05
RECEITA DE SERVIÇOS	6.364.027,42	SOMA.....	314.351.140,37
TRANSFERÊNCIAS CORRENTES	895,21	TOTAL.....	314.351.140,37
OUTRAS RECEITAS CORRENTES	313.627.418,35	DESPESA DE CAPITAL	
SOMA.....	324.062.181,16	INVESTIMENTOS	2.485.029.823,66
DEDUÇÃO RECEITAS CORRENTES	-79.403.460,36	SOMA.....	2.485.029.823,66
DEFICIT DO ORÇAMENTO CORRENTE	69.692.419,57	TOTAL.....	2.799.380.964,03
TOTAL.....	314.351.140,37		
RECEITAS DE CAPITAL			
ALIENAÇÃO DE BENS	727.945,00		
SOMA.....	727.945,00		
DEFICIT	2.553.994.298,23		
TOTAL.....	2.799.380.964,03		
RESUMO			
RECEITAS CORRENTES.....	244.658.720,80	DESPESAS CORRENTES.....	314.351.140,37
RECEITAS DE CAPITAL.....	727.945,00	DESPESAS DE CAPITAL.....	2.485.029.823,66
DEFICIT.....	2.553.994.298,23	SUPERAVIT.....	0,00
TOTAL.....	2.799.380.964,03	TOTAL.....	2.799.380.964,03

PORTO ALEGRE, 31 DE DEZEMBRO DE 2025

LUCIANO FAUSTINO DA SILVA  
DIRETOR-GERAL  
CPF: 006.794.620-82

VANDERLEI SALGUEIRO JUNIOR  
CONTADOR  
CRCRS N. 06012603  
CPF: 607.410.900-15





26043500022548

**Nome do documento:** EncerrExRel138727390220260220102205.PDF

**Documento assinado por**

Vanderlei Salgueiro Junior  
Luciano Faustino da Silva

**Órgão/Grupo/Matrícula**

DAER / SCF / 4326865  
DAER / DG / 4346386

**Data**

26/02/2026 11:32:01  
27/02/2026 16:23:23





EXERCÍCIO DE 2025	RIO GRANDE DO SUL GOVERNO DO ESTADO	RPPE006/00001
DEMONSTRAÇÃO DA DESPESA REALIZADA POR FUNÇÕES, SUBFUNÇÕES, AÇÕES PROGRAMÁTICAS, PROJETOS E ATIVIDADES		ANEXO N. 6
R\$		

ÓRGÃO: 35 - DEPARTAMENTO AUTONOMO DE ESTRADAS DE RODAGEM
--

U.O.: 35.01 - DEPARTAMENTO AUTONOMO DE ESTRADAS DE RODAGEM
--

CÓDIGO	ESPECIFICAÇÃO	PROJETOS	ATIVIDADE	TOTAL
26	TRANSPORTE	2.522.618.264,11	161.832.572,69	2.684.450.836,80
26.0121	PLANEJAMENTO E ORCAMENTO		1.852.707,61	1.852.707,61
26.0121.0897	GESTAO, MANUTENCAO E SERVICOS AO ESTADO - DAER		1.852.707,61	1.852.707,61
26.0122	ADMINISTRACAO GERAL	2.240.987,38	86.815.253,83	89.056.241,21
26.0122.0897	GESTAO, MANUTENCAO E SERVICOS AO ESTADO - DAER	2.240.987,38	86.815.253,83	89.056.241,21
26.0126	TECNOLOGIA DA INFORMACAO		2.607.775,53	2.607.775,53
26.0126.0897	GESTAO, MANUTENCAO E SERVICOS AO ESTADO - DAER		2.607.775,53	2.607.775,53
26.0128	FORMACAO RECURSOS_HUMANOS		60.362,80	60.362,80
26.0128.0897	GESTAO, MANUTENCAO E SERVICOS AO ESTADO - DAER		60.362,80	60.362,80
26.0131	COMUNICACAO SOCIAL		199.007,75	199.007,75
26.0131.0897	GESTAO, MANUTENCAO E SERVICOS AO ESTADO - DAER		199.007,75	199.007,75
26.0181	POLICIAMENTO		39.896.091,52	39.896.091,52
26.0181.0897	GESTAO, MANUTENCAO E SERVICOS AO ESTADO - DAER		39.896.091,52	39.896.091,52
26.0782	TRANSPORTE RODOVIARIO	2.520.377.276,73	30.401.373,65	2.550.778.650,38
26.0782.0789	APRIMORAMENTO DA INFRAESTRUTURA RODOVIARIA	2.520.377.276,73	30.401.373,65	2.550.778.650,38

TOTAL DA U.O. =>		2.522.618.264,11	161.832.572,69	2.684.450.836,80
------------------	--	------------------	----------------	------------------





EXERCÍCIO DE 2025	RIO GRANDE DO SUL GOVERNO DO ESTADO	RFPE006/00002
DEMONSTRAÇÃO DA DESPESA REALIZADA POR FUNÇÕES, SUBFUNÇÕES, AÇÕES PROGRAMÁTICAS, PROJETOS E ATIVIDADES		ANEXO N. 6
		R\$

U.O. : 35.33 - ENCARGOS GERAIS DO DEPARTAMENTO AUTONOMO DE ESTRADAS DE RODAGEM				
CÓDIGO	ESPECIFICAÇÃO	PROJETOS	ATIVIDADE	TOTAL
10	SAUDE		8.987.243,99	8.987.243,99
10.0122	ADMINISTRACAO GERAL		8.987.243,99	8.987.243,99
10.0122.0898	ENCARGOS ESPECIAIS - DAER		8.987.243,99	8.987.243,99
28	ENCARGOS ESPECIAIS		105.942.883,24	105.942.883,24
28.0846	OUTROS ENCARGOS ESPECIAIS		105.942.883,24	105.942.883,24
28.0846.0898	ENCARGOS ESPECIAIS - DAER		105.942.883,24	105.942.883,24
TOTAL DA U.O. =>			114.930.127,23	114.930.127,23
TOTAL DO ÓRGÃO =>		2.522.618.264,11	276.762.699,92	2.799.380.964,03

PORTO ALEGRE, 31 DE DEZEMBRO DE 2025

LUCIANO FAUSTINO DA SILVA  
DIRETOR-GERAL  
CPF: 006.794.620-82

VANDERLEI SALGUEIRO JUNIOR  
CONTADOR  
CRCRS N. 06012603  
CPF: 607.410.900-15





26043500022548

**Nome do documento:** EncerrExRel138727473120260220102217.PDF

<b>Documento assinado por</b>	<b>Órgão/Grupo/Matrícula</b>	<b>Data</b>
Vanderlei Salgueiro Junior	DAER / SCF / 4326865	26/02/2026 11:32:02
Luciano Faustino da Silva	DAER / DG / 4346386	27/02/2026 16:23:24





EXERCÍCIO DE 2025	RIO GRANDE DO SUL GOVERNO DO ESTADO	RFPE009/00001
PROGRAMA DE TRABALHO DO GOVERNO DEMONSTRATIVO DE FUNÇÕES, SUBFUNÇÕES E AÇÕES PROGRAMÁTICAS POR PROJETOS E ATIVIDADES		ANEXO N. 7
		RS

CÓDIGO	ESPECIFICAÇÃO	PROJETOS	ATIVIDADES	TOTAL
10	SAUDE		8.987.243,99	8.987.243,99
10.0122	ADMINISTRACAO GERAL		8.987.243,99	8.987.243,99
10.0122.0898	ENCARGOS ESPECIAIS - DAER		8.987.243,99	8.987.243,99
26	TRANSPORTE	2.522.618.264,11	161.832.572,69	2.684.450.836,80
26.0121	PLANEJAMENTO E ORCAMENTO		1.852.707,61	1.852.707,61
26.0121.0897	GESTAO, MANUTENCAO E SERVICOS AO ESTADO - DAER		1.852.707,61	1.852.707,61
26.0122	ADMINISTRACAO GERAL	2.240.987,38	86.815.253,83	89.056.241,21
26.0122.0897	GESTAO, MANUTENCAO E SERVICOS AO ESTADO - DAER	2.240.987,38	86.815.253,83	89.056.241,21
26.0126	TECNOLOGIA DA INFORMACAO		2.607.775,53	2.607.775,53
26.0126.0897	GESTAO, MANUTENCAO E SERVICOS AO ESTADO - DAER		2.607.775,53	2.607.775,53
26.0128	FORMACAO RECURSOS_HUMANOS		60.362,80	60.362,80
26.0128.0897	GESTAO, MANUTENCAO E SERVICOS AO ESTADO - DAER		60.362,80	60.362,80
26.0131	COMUNICACAO SOCIAL		199.007,75	199.007,75
26.0131.0897	GESTAO, MANUTENCAO E SERVICOS AO ESTADO - DAER		199.007,75	199.007,75
26.0181	POLICIAMENTO		39.896.091,52	39.896.091,52
26.0181.0897	GESTAO, MANUTENCAO E SERVICOS AO ESTADO - DAER		39.896.091,52	39.896.091,52
26.0782	TRANSPORTE RODOVIARIO	2.520.377.276,73	30.401.373,65	2.550.778.650,38
26.0782.0789	APRIMORAMENTO DA INFRAESTRUTURA RODOVIARIA	2.520.377.276,73	30.401.373,65	2.550.778.650,38
28	ENCARGOS ESPECIAIS		105.942.883,24	105.942.883,24
28.0846	OUTROS ENCARGOS ESPECIAIS		105.942.883,24	105.942.883,24
28.0846.0898	ENCARGOS ESPECIAIS - DAER		105.942.883,24	105.942.883,24
TOTAL GERAL =>		2.522.618.264,11	276.762.699,92	2.799.380.964,03

PORTO ALEGRE, 31 DE DEZEMBRO DE 2025

LUCIANO FAUSTINO DA SILVA  
DIRETOR-GERAL  
CPF: 006.794.620-82

VANDERLEI SALGUEIRO JUNIOR  
CONTADOR  
CRCRS N. 06012603  
CPF: 607.410.900-15





26043500022548

**Nome do documento:** EncerrExRel138727473120260220102225.PDF

<b>Documento assinado por</b>	<b>Órgão/Grupo/Matrícula</b>	<b>Data</b>
Vanderlei Salgueiro Junior	DAER / SCF / 4326865	26/02/2026 11:32:02
Luciano Faustino da Silva	DAER / DG / 4346386	27/02/2026 16:23:25





EXERCÍCIO DE 2025	RIO GRANDE DO SUL GOVERNO DO ESTADO	RPPE029/00001
DEMONSTRAÇÃO DA DESPESA POR FUNÇÕES, SUBFUNÇÕES E AÇÕES PROGRAMÁTICAS CONFORME O VÍNCULO COM OS RECURSOS		ANEXO N. 8
R\$		

CÓDIGO	ESPECIFICAÇÃO	ORDINÁRIO	VINCULADO	TOTAL
10	SAUDE	8.987.243,99		8.987.243,99
10.0122	ADMINISTRACAO GERAL	8.987.243,99		8.987.243,99
10.0122.0898	ENCARGOS ESPECIAIS - DAER	8.987.243,99		8.987.243,99
26	TRANSPORTE	653.789.177,76	2.030.661.659,04	2.684.450.836,80
26.0121	PLANEJAMENTO E ORCAMENTO	462.388,61	1.390.319,00	1.852.707,61
26.0121.0897	GESTAO, MANUTENCAO E SERVICOS AO ESTADO - DAER	462.388,61	1.390.319,00	1.852.707,61
26.0122	ADMINISTRACAO GERAL	79.181.337,73	9.874.903,48	89.056.241,21
26.0122.0897	GESTAO, MANUTENCAO E SERVICOS AO ESTADO - DAER	79.181.337,73	9.874.903,48	89.056.241,21
26.0126	TECNOLOGIA DA INFORMACAO	2.262.326,53	345.449,00	2.607.775,53
26.0126.0897	GESTAO, MANUTENCAO E SERVICOS AO ESTADO - DAER	2.262.326,53	345.449,00	2.607.775,53
26.0128	FORMACAO RECURSOS_HUMANOS	60.362,80		60.362,80
26.0128.0897	GESTAO, MANUTENCAO E SERVICOS AO ESTADO - DAER	60.362,80		60.362,80
26.0131	COMUNICACAO SOCIAL	199.007,75		199.007,75
26.0131.0897	GESTAO, MANUTENCAO E SERVICOS AO ESTADO - DAER	199.007,75		199.007,75
26.0181	POLICIAMENTO		39.896.091,52	39.896.091,52
26.0181.0897	GESTAO, MANUTENCAO E SERVICOS AO ESTADO - DAER		39.896.091,52	39.896.091,52
26.0782	TRANSPORTE RODOVIARIO	571.623.754,34	1.979.154.896,04	2.550.778.650,38
26.0782.0789	APRIMORAMENTO DA INFRAESTRUTURA RODOVIARIA	571.623.754,34	1.979.154.896,04	2.550.778.650,38
28	ENCARGOS ESPECIAIS	105.942.883,24		105.942.883,24
28.0846	OUTROS ENCARGOS ESPECIAIS	105.942.883,24		105.942.883,24
28.0846.0898	ENCARGOS ESPECIAIS - DAER	105.942.883,24		105.942.883,24
TOTAL GERAL =>		768.719.304,99	2.030.661.659,04	2.799.380.964,03

PORTO ALEGRE, 31 DE DEZEMBRO DE 2025

LUCIANO FAUSTINO DA SILVA  
DIRETOR-GERAL  
CPF: 006.794.620-82

VANDERLEI SALGUEIRO JUNIOR  
CONTADOR  
CRCRS N. 06012603  
CPF: 607.410.900-15





26043500022548

**Nome do documento:** EncerrExRel138727344920260220102235.PDF

<b>Documento assinado por</b>	<b>Órgão/Grupo/Matrícula</b>	<b>Data</b>
Vanderlei Salgueiro Junior	DAER / SCF / 4326865	26/02/2026 11:32:00
Luciano Faustino da Silva	DAER / DG / 4346386	27/02/2026 16:21:26





EXERCÍCIO DE 2025	RIO GRANDE DO SUL GOVERNO DO ESTADO DEMONSTRATIVO DA DESPESA POR ÓRGÃO E FUNÇÕES	RPPE025/00001 ANEXO N. 9 R\$
-------------------	---	------------------------------------

ÓRGÃOS	SAUDE	TRANSPORTE	ENCARGOS ESPECIAIS	TOTAL
PODER LEGISLATIVO				
PODER JUDICIARIO				
MINISTERIO PUBLICO				
DEFENSORIA PUBLICA				
PODER EXECUTIVO				
DEPARTAMENTO AUTONOMO DE ESTRADAS DE RODAGEM	8.987.243,99	2.684.450.836,80	105.942.883,24	2.799.380.964,03
SOMA.....	8.987.243,99	2.684.450.836,80	105.942.883,24	2.799.380.964,03
TOTAL.....	8.987.243,99	2.684.450.836,80	105.942.883,24	2.799.380.964,03

PORTO ALEGRE, 31 DE DEZEMBRO DE 2025

LUCIANO FAUSTINO DA SILVA  
DIRETOR-GERAL  
CPF: 006.794.620-82

VANDERLEI SALGUEIRO JUNIOR  
CONTADOR  
CRCRS N. 06012603  
CPF: 607.410.900-15





26043500022548

**Nome do documento:** EncerrExRel138727344920260220102240.PDF


<b>Documento assinado por</b>	<b>Órgão/Grupo/Matrícula</b>	<b>Data</b>
Vanderlei Salgueiro Junior	DAER / SCF / 4326865	26/02/2026 11:32:01
Luciano Faustino da Silva	DAER / DG / 4346386	27/02/2026 16:22:41





EXERCÍCIO DE 2025	RIO GRANDE DO SUL GOVERNO DO ESTADO	RFPE023/00001
	COMPARATIVO DA RECEITA ORÇADA COM A ARRECADADA	ANEXO N. 10
		R\$

CÓDIGO	ESPECIFICAÇÃO	ORÇADA	ARRECADADA	DIFERENÇA
1000.00.0.0.0000	RECEITAS CORRENTES	265.677.399,00	324.062.181,16	58.384.782,16
1100.00.0.0.0000	IMPOSTOS, TAXAS E CONTRIBUIÇÕES DE MELHORIA	6.693.515,00	10.606,52	6.682.908,48-
1120.00.0.0.0000	TAXAS	6.693.515,00	10.606,52	6.682.908,48-
1121.00.0.0.0000	TAXAS PELO EXERCÍCIO DO PODER DE POLÍCIA	1.376.992,00	8.855,34	1.368.136,66-
1121.01.0.0.0000	TAXAS DE INSPEÇÃO, CONTROLE E FISCALIZAÇÃO	1.376.992,00	8.855,34	1.368.136,66-
1121.01.0.1.0000	TAXAS DE INSPEÇÃO, CONTROLE E FISCALIZAÇÃO - PRINCIPAL	1.334.433,00	8.855,34	1.325.577,66-
1121.01.0.5.0000	TAXAS DE INSPEÇÃO, CONTROLE E FISCALIZAÇÃO - MULTAS	41.411,00	0,00	41.411,00-
1121.01.0.6.0000	TAXAS DE INSPEÇÃO, CONTROLE E FISCALIZAÇÃO - JUROS DE MORA	1.148,00	0,00	1.148,00-
1122.00.0.0.0000	TAXAS PELA PRESTAÇÃO DE SERVIÇOS	5.316.523,00	1.751,18	5.314.771,82-
1122.01.0.0.0000	TAXAS PELA PRESTAÇÃO DE SERVIÇOS EM GERAL	5.316.523,00	1.751,18	5.314.771,82-
1122.01.0.1.0000	TAXAS PELA PRESTAÇÃO DE SERVIÇOS - PRINCIPAL	4.678.934,00	1.751,18	4.677.182,82-
1122.01.0.3.0000	TAXAS PELA PRESTAÇÃO DE SERVIÇOS - DÍVIDA ATIVA	291.759,00	0,00	291.759,00-
1122.01.0.5.0000	TAXAS PELA PRESTAÇÃO DE SERVIÇOS - MULTAS	6.385,00	0,00	6.385,00-
1122.01.0.6.0000	TAXAS PELA PRESTAÇÃO DE SERVIÇOS - JUROS	1.389,00	0,00	1.389,00-
1122.01.0.7.0000	TAXAS PELA PRESTAÇÃO DE SERVIÇOS - DÍVIDA ATIVA - MULTAS	124.384,00	0,00	124.384,00-
1122.01.0.8.0000	TAXAS PELA PRESTAÇÃO DE SERVIÇOS - DÍVIDA ATIVA - JUROS	213.672,00	0,00	213.672,00-
1300.00.0.0.0000	RECEITA PATRIMONIAL	2.750.024,00	4.059.233,66	1.309.209,66
1310.00.0.0.0000	EXPLORAÇÃO DO PATRIMÔNIO IMOBILIÁRIO DO ESTADO	2.670.877,00	818.879,76	1.851.997,24-
1311.00.0.0.0000	EXPLORAÇÃO DO PATRIMÔNIO IMOBILIÁRIO DO ESTADO	2.670.877,00	818.879,76	1.851.997,24-
1311.01.0.0.0000	ALUGUEIS, ARRENDAMENTOS, FOROS, LAUDÊMIOS, TARIFAS DE OCUPAÇÃO	2.155.826,00	318.118,36	1.837.707,64-
1311.01.1.0.0000	ALUGUEIS E ARRENDAMENTOS	2.155.826,00	290.541,83	1.865.284,17-
1311.01.1.1.0000	ALUGUEIS E ARRENDAMENTOS - PRINCIPAL	2.155.826,00	290.541,83	1.865.284,17-
1311.01.2.0.0000	FOROS, LAUDÊMIOS E TARIFAS DE OCUPAÇÃO	0,00	27.576,53	27.576,53
1311.01.2.1.0000	FOROS, LAUDÊMIOS E TARIFAS DE OCUPAÇÃO - PRINCIPAL	0,00	27.576,53	27.576,53
1311.02.0.0.0000	CONCESSÃO, PERMISSÃO, AUTORIZAÇÃO OU CESSÃO DO DIREITO DE USO DE BENS IMÓVEIS	515.051,00	500.761,40	14.289,60-
1311.02.0.1.0000	CONCESSÃO, PERMISSÃO, AUTORIZAÇÃO OU CESSÃO DO DIREITO DE USO DE BENS IMÓVEIS PÚBLICOS-	515.051,00	500.761,40	14.289,60-
1320.00.0.0.0000	VALORES MOBILIÁRIOS	0,00	3.043.124,70	3.043.124,70
1321.00.0.0.0000	JUROS E CORREÇÕES MONETÁRIAS	0,00	3.043.124,70	3.043.124,70
1321.01.0.0.0000	REMUNERAÇÃO DE DEPÓSITOS BANCÁRIOS	0,00	3.043.124,70	3.043.124,70
1321.01.0.1.0000	REMUNERAÇÃO DE DEPÓSITOS BANCÁRIOS - PRINCIPAL	0,00	3.043.124,70	3.043.124,70
1330.00.0.0.0000	DELEGAÇÃO DE SERVIÇOS PÚBLICOS MEDIANTE CONCESSÃO, PERMISSÃO, AUTORIZAÇÃO OU L	66.025,00	82.457,59	16.432,59
1332.00.0.0.0000	DELEGAÇÃO DOS SERVIÇOS DE INFRAESTRUTURA	66.025,00	82.457,59	16.432,59
1332.01.0.0.0000	DELEGAÇÃO PARA EXPLORAÇÃO DA INFRAESTRUTURA DE TRANSPORTE RODOVIÁRIO	66.025,00	82.457,59	16.432,59
1332.01.1.0.0000	DELEGAÇÃO PARA EXPLORAÇÃO DA INFRAESTRUTURA DE TRANSPORTE RODOVIÁRIO PARA O	66.025,00	82.457,59	16.432,59
1332.01.1.1.0000	DELEGAÇÃO PARA EXPLORAÇÃO DA INFRAESTRUTURA DE TRANSPORTE RODOVIÁRIO PARA O	66.025,00	82.457,59	16.432,59
1390.00.0.0.0000	DEMAIS RECEITAS PATRIMONIAIS	13.122,00	114.771,61	101.649,61
1399.00.0.0.0000	OUTRAS RECEITAS PATRIMONIAIS	13.122,00	114.771,61	101.649,61
1399.99.0.0.0000	OUTRAS RECEITAS PATRIMONIAIS	13.122,00	114.771,61	101.649,61
1399.99.0.1.0000	DEMAIS RECEITAS PATRIMONIAIS - PRINCIPAL	13.122,00	114.771,61	101.649,61
1600.00.0.0.0000	RECEITA DE SERVIÇOS	8.750.502,00	6.364.027,42	2.386.474,58-
1610.00.0.0.0000	SERVIÇOS ADMINISTRATIVOS E COMERCIAIS GERAIS	8.750.502,00	6.364.027,42	2.386.474,58-
1611.00.0.0.0000	SERVIÇOS ADMINISTRATIVOS E COMERCIAIS GERAIS	8.750.502,00	6.364.027,42	2.386.474,58-
1611.01.0.0.0000	SERVIÇOS ADMINISTRATIVOS E COMERCIAIS GERAIS PRESTADOS POR ENTIDADES E ÓRGÃO	8.532.467,00	6.363.901,64	2.168.565,36-
1611.01.0.1.0000	SERVIÇOS ADMINISTRATIVOS E COMERCIAIS GERAIS-PRINCIPAL	8.532.467,00	6.363.901,64	2.168.565,36-
1611.03.0.0.0000	SERVIÇOS DE REGISTRO, CERTIFICAÇÃO E FISCALIZAÇÃO	218.035,00	125,78	217.909,22-
1611.03.0.1.0000	SERVIÇOS DE REGISTRO, CERTIFICAÇÃO E FISCALIZAÇÃO-PRINCIPAL	218.035,00	125,78	217.909,22-
1700.00.0.0.0000	TRANSFERÊNCIAS CORRENTES	0,00	895,21	895,21
1710.00.0.0.0000	TRANSFERÊNCIAS DA UNIÃO E DE SUAS ENTIDADES	0,00	895,21	895,21
1717.00.0.0.0000	TRANSFERÊNCIAS DE CONVÊNIO DA UNIÃO E DE SUAS ENTIDADES	0,00	895,21	895,21
1717.99.0.0.0000	OUTRAS TRANSFERÊNCIAS DE CONVÊNIO DA UNIÃO E DE SUAS ENTIDADES	0,00	895,21	895,21
1717.99.0.1.0000	OUTRAS TRANSFERÊNCIAS DE CONVÊNIO DA UNIÃO-PRINCIPAL	0,00	895,21	895,21
1900.00.0.0.0000	OUTRAS RECEITAS CORRENTES	247.483.358,00	313.627.418,35	66.144.060,35
1910.00.0.0.0000	MULTAS ADMINISTRATIVAS, CONTRATUAIS E JUDICIAIS	233.200.577,00	313.425.908,16	80.225.331,16
1911.00.0.0.0000	MULTAS ADMINISTRATIVAS, CONTRATUAIS E JUDICIAIS	233.200.577,00	313.425.908,16	80.225.331,16
1911.01.0.0.0000	MULTAS PREVISTAS EM LEGISLAÇÃO ESPECÍFICA	4.033.334,00	3.621.960,49	411.373,51-
1911.01.0.1.0000	MULTAS PREVISTAS EM LEGISLAÇÃO ESPECÍFICA-PRINCIPAL	4.033.334,00	3.621.960,49	411.373,51-
1911.09.0.0.0000	MULTAS E JUROS PREVISTOS EM CONTRATOS	1.314,00	13.305,17	11.991,17
1911.09.0.1.0000	MULTAS E JUROS PREVISTOS EM CONTRATOS-PRINCIPAL	1.314,00	13.305,17	11.991,17
1911.14.0.0.0000	MULTAS PREVISTAS NO CÓDIGO DE TRÂNSITO BRASILEIRO-CTB	229.165.929,00	309.790.642,50	80.624.713,50
1911.14.0.1.0000	REC DECORR MULTAS APLICADAS INFRAÇÃO CÓDIGO TRÂNSITO BRASILEIRO-CTB-PRINCIPA	229.165.929,00	309.790.642,50	80.624.713,50
1920.00.0.0.0000	INDENIZAÇÕES, RESTITUIÇÕES E RESSARCIMENTOS	14.192.867,00	137.758,36	14.055.108,64-
1921.00.0.0.0000	INDENIZAÇÕES	40.196,00	117.837,82	77.641,82
1921.01.0.0.0000	INDENIZAÇÕES POR DANOS CAUSADOS AO PATRIMÔNIO PÚBLICO	0,00	5.686,42	5.686,42
1921.01.0.1.0000	INDENIZAÇÕES POR DANOS CAUSADOS AO PATRIMÔNIO PÚBLICO - PRINCIPAL	0,00	5.686,42	5.686,42
1921.99.0.0.0000	OUTRAS INDENIZAÇÕES	40.196,00	112.151,40	71.955,40
1921.99.0.1.0000	OUTRAS INDENIZAÇÕES - PRINCIPAL	40.196,00	112.151,40	71.955,40
1922.00.0.0.0000	RESTITUIÇÕES	14.152.671,00	19.920,54	14.132.750,46-
1922.01.0.0.0000	RESTITUIÇÃO DE CONVÊNIO	0,00	613,43	613,43
1922.01.1.0.0000	RESTITUIÇÃO DE CONVÊNIO - PRIMÁRIAS	0,00	613,43	613,43
1922.01.1.1.0000	RESTITUIÇÃO DE CONVÊNIO - PRIMÁRIAS-PRINCIPAL	0,00	613,43	613,43
1922.99.0.0.0000	OUTRAS RESTITUIÇÕES	14.152.671,00	19.307,11	14.133.363,89-
1922.99.0.1.0000	OUTRAS RESTITUIÇÕES-PRINCIPAL	14.152.671,00	19.307,11	14.133.363,89-
1990.00.0.0.0000	DEMAIS RECEITAS CORRENTES	89.914,00	63.751,83	26.162,17-
1999.00.0.0.0000	OUTRAS RECEITAS CORRENTES	89.914,00	63.751,83	26.162,17-
1999.99.0.0.0000	OUTRAS RECEITAS	89.914,00	63.751,83	26.162,17-





EXERCÍCIO DE 2025	RIO GRANDE DO SUL GOVERNO DO ESTADO COMPARATIVO DA RECEITA ORÇADA COM A ARRECADADA	RFPE023/00002 ANEXO N. 10 R\$
-------------------	---	-------------------------------------

CÓDIGO	ESPECIFICAÇÃO	ORÇADA	ARRECADADA	DIFERENÇA
1999.99.2.0.0000	OUTRAS RECEITAS NÃO ARRECADADAS E NÃO PROJETADAS			
	PELA RFB - PRIMÁRIAS	89.914,00	63.751,83	26.162,17-
1999.99.2.1.0000	OUTRAS RECEITAS - PRIMÁRIAS	89.914,00	63.751,83	26.162,17-
2000.00.0.0.0000	RECEITAS DE CAPITAL	11.987,00	727.945,00	715.958,00
2200.00.0.0.0000	ALIENAÇÃO DE BENS	11.987,00	727.945,00	715.958,00
2220.00.0.0.0000	ALIENAÇÃO DE BENS IMÓVEIS	11.987,00	727.945,00	715.958,00
2221.00.0.0.0000	ALIENAÇÃO DE BENS IMÓVEIS	11.987,00	727.945,00	715.958,00
2221.01.0.0.0000	ALIENAÇÃO DE BENS IMÓVEIS	11.987,00	727.945,00	715.958,00
2221.01.0.1.0000	ALIENAÇÃO DE BENS IMÓVEIS - PRINCIPAL	11.987,00	727.945,00	715.958,00
9000.00.0.0.0000	DEDUÇÃO RECEITAS CORRENTES	0,00	79.403.460,36-	79.403.460,36-
9900.00.0.0.0000	DEDUCAO OUTRAS RECEITAS CORRENTES	0,00	79.403.460,36-	79.403.460,36-
9910.00.0.0.0000	DEDUCAO MULTAS ADMINISTRATIVAS, CONTRATUAIS E JUDICIAIS	0,00	79.403.460,36-	79.403.460,36-
9911.00.0.0.0000	DEDUCOES DE MULTAS PREVISTAS EM LEGISLAÇÃO ESPECIFICA	0,00	79.403.460,36-	79.403.460,36-
9911.14.0.0.0000	DEDUCAO RECEITAS DECORR MULTAS APLIC POR INFRAÇÃO CÓDIGO TRÂNSITO BRASILEIRO	0,00	79.403.460,36-	79.403.460,36-
9911.14.0.1.0000	DEDUCAO RECEITAS DECORR MULTAS APLIC POR INFRAÇÃO CÓDIGO TRÂNSITO BRASILEIRO	0,00	79.403.460,36-	79.403.460,36-
TOTAL		265.689.386,00	245.386.665,80	20.302.720,20-

PORTO ALEGRE, 31 DE DEZEMBRO DE 2025

LUCIANO FAUSTINO DA SILVA  
DIRETOR-GERAL  
CPF: 006.794.620-82

VANDERLEI SALGUEIRO JUNIOR  
CONTADOR  
CRCRS N. 06012603  
CPF: 607.410.900-15





26043500022548

**Nome do documento:** EncerrExRel138727533120260220102253.PDF

<b>Documento assinado por</b>	<b>Órgão/Grupo/Matrícula</b>	<b>Data</b>
Vanderlei Salgueiro Junior	DAER / SCF / 4326865	26/02/2026 11:32:00
Luciano Faustino da Silva	DAER / DG / 4346386	27/02/2026 16:21:59





EXERCÍCIO DE 2025	RIO GRANDE DO SUL GOVERNO DO ESTADO COMPARATIVO DA DESPESA AUTORIZADA COM A REALIZADA	RFPE026/00001 ANEXO N. 11
		R\$

TÍTULOS	DESPESA CORRENTE	DESPESA DE CAPITAL	TOTAL
<b>DEPARTAMENTO AUTONOMO DE ESTRADAS DE RODAGEM</b>			
DESPESA FIXADA	463.557.959,00	359.126.268,00	822.684.227,00
CRÉDITOS ESPECIAIS	200.000,00	432.142,86	632.142,86
CRÉDITOS EXTRAORDINÁRIOS	0,00	0,00	0,00
SUPLEMENTAÇÕES	53.236.347,41	2.488.623.201,21	2.541.859.548,62
REDUÇÕES	114.461.610,46	56.788.067,44	171.249.677,90
DESPESA AUTORIZADA	402.532.695,95	2.791.393.544,63	3.193.926.240,58
DESPESA REALIZADA	314.351.140,37	2.485.029.823,66	2.799.380.964,03
DIFERENÇA	88.181.555,58	306.363.720,97	394.545.276,55
<b>TOTAL GERAL</b>			
DESPESA FIXADA	0,00	0,00	822.684.227,00
CRÉDITOS ESPECIAIS	0,00	0,00	632.142,86
CRÉDITOS EXTRAORDINÁRIOS	0,00	0,00	0,00
SUPLEMENTAÇÕES	0,00	0,00	2.541.859.548,62
REDUÇÕES	0,00	0,00	171.249.677,90
DESPESA AUTORIZADA	0,00	0,00	3.193.926.240,58
DESPESA REALIZADA	0,00	0,00	2.799.380.964,03
DIFERENÇA	0,00	0,00	394.545.276,55

CRÉDITOS ESPECIAIS E EXTRAORDINÁRIOS CONSIDERADOS PELO SEU VALOR DE ABERTURA, ESTANDO AS RESPECTIVAS ALTERAÇÕES COMPUTADAS NAS SUPLEMENTAÇÕES E REDUÇÕES.

PORTO ALEGRE, 31 DE DEZEMBRO DE 2025

LUCIANO FAUSTINO DA SILVA  
DIRETOR-GERAL  
CPF: 006.794.620-82

VANDERLEI SALGUEIRO JUNIOR  
CONTADOR  
CRCRS N. 06012603  
CPF: 607.410.900-15





26043500022548

EXERCÍCIO DE 2025

RIO GRANDE DO SUL GOVERNO DO ESTADO  
COMPARATIVO DA DESPESA AUTORIZADA COM A REALIZADA

RFPE026/00002

ANEXO N. 11

R\$





26043500022548

**Nome do documento:** EncerrExRel138727473120260220102301.PDF

<b>Documento assinado por</b>	<b>Órgão/Grupo/Matrícula</b>	<b>Data</b>
Vanderlei Salgueiro Junior	DAER / SCF / 4326865	26/02/2026 11:32:02
Luciano Faustino da Silva	DAER / DG / 4346386	27/02/2026 16:23:25





RFPE075/00001

DEPARTAMENTO AUTONOMO DE ESTRADAS DE RODAGEM				
<b>BALANÇO ORÇAMENTÁRIO</b>				
ORÇAMENTOS FISCAL E DA SEGURIDADE SOCIAL				
				Exercício: 2025
RECEITAS ORÇAMENTÁRIAS	Previsão Inicial (a)	Previsão Atualizada (b)	Receitas Realizadas (c)	Saldo (d) = (c-b)
<b>Receitas Correntes (I)</b>	<b>265.677.399,00</b>	<b>265.677.399,00</b>	<b>244.658.720,80</b>	<b>(21.018.678,20)</b>
Impostos, Taxas e Contribuições de Melhoria	6.693.515,00	6.693.515,00	10.606,52	(6.682.908,48)
Receita Patrimonial	2.750.024,00	2.750.024,00	4.059.233,66	1.309.209,66
Receita de Serviços	8.750.502,00	8.750.502,00	6.364.027,42	(2.386.474,58)
Transferências Correntes	-	-	895,21	895,21
Outras Receitas Correntes	247.483.358,00	247.483.358,00	234.223.957,99	(13.259.400,01)
<b>Receitas de Capital (II)</b>	<b>11.987,00</b>	<b>11.987,00</b>	<b>727.945,00</b>	<b>715.958,00</b>
Alienação de Bens	11.987,00	11.987,00	727.945,00	715.958,00
<b>Recursos Arrecadados em Exercícios Anteriores (III)</b>	<b>-</b>	<b>-</b>	<b>-</b>	<b>-</b>
<b>SUBTOTAL DAS RECEITAS (IV) = (I + II + III)</b>	<b>265.689.386,00</b>	<b>265.689.386,00</b>	<b>245.386.665,80</b>	<b>(20.302.720,20)</b>
<b>Operações de Crédito/Refinanciamento (V)</b>	<b>-</b>	<b>-</b>	<b>-</b>	<b>-</b>
Operações de Crédito Internas	-	-	-	-
Mobiliária	-	-	-	-
Contratual	-	-	-	-
Operações de Crédito Externas	-	-	-	-
Mobiliária	-	-	-	-
Contratual	-	-	-	-
<b>SUBTOTAL COM REFINANCIAMENTO (VI) = (IV+V)</b>	<b>265.689.386,00</b>	<b>265.689.386,00</b>	<b>245.386.665,80</b>	<b>(20.302.720,20)</b>
Déficit (VII)	-	-	2.553.994.298,23	2.553.994.298,23
<b>TOTAL (VIII) = (VI + VII)</b>	<b>265.689.386,00</b>	<b>265.689.386,00</b>	<b>2.799.380.964,03</b>	<b>2.533.691.578,03</b>
Saldos de Exercícios Anteriores (Utilizados Para Créditos Adicionais)	-	-	-	-
Superávit Financeiro	-	-	-	-
Reabertura de Créditos Adicionais	-	-	-	-





RFPE075/00002

DESPESAS ORÇAMENTÁRIAS	Dotação Inicial (e)	Dotação Atualizada (f)	Despesas Empenhadas (g)	Despesas Liquidadas (h)	Despesas Pagas (i)	Saldo da Dotação (j) = (f-g)
<b>Despesa Corrente (IX)</b>	<b>463.557.959,00</b>	<b>402.532.695,95</b>	<b>314.351.140,37</b>	<b>282.600.806,00</b>	<b>275.303.587,00</b>	<b>88.181.555,58</b>
Pessoal e Encargos Sociais	316.334.384,00	226.240.695,14	155.944.880,32	155.944.880,32	155.285.821,41	70.295.814,82
Outras Despesas Correntes	147.223.575,00	176.292.000,81	158.406.260,05	126.655.925,68	120.017.765,59	17.885.740,76
<b>Despesa de Capital (X)</b>	<b>359.126.268,00</b>	<b>2.791.393.544,63</b>	<b>2.485.029.823,66</b>	<b>781.744.670,88</b>	<b>740.108.709,46</b>	<b>306.363.720,97</b>
Investimentos	356.654.558,00	2.790.933.138,39	2.485.029.823,66	781.744.670,88	740.108.709,46	305.903.314,73
Inversoes Financeiras	2.471.710,00	460.406,24	-	-	-	460.406,24
<b>SUBTOTAL DAS DESPESAS (XIII)=(IX + X + XI + XII)</b>	<b>822.684.227,00</b>	<b>3.193.926.240,58</b>	<b>2.799.380.964,03</b>	<b>1.064.345.476,88</b>	<b>1.015.412.296,46</b>	<b>394.545.276,55</b>
<b>Amortização da Dívida/Refinanciamento (XIV)</b>	-	-	-	-	-	-
Amortização da Dívida Interna	-	-	-	-	-	-
Dívida Mobiliária	-	-	-	-	-	-
Outras Dívidas	-	-	-	-	-	-
Amortização da Dívida Externa	-	-	-	-	-	-
Dívida Mobiliária	-	-	-	-	-	-
Outras Dívidas	-	-	-	-	-	-
<b>SUBTOTAL COM REFINANCIAMENTO (XV) = (XIII + XIV)</b>	<b>822.684.227,00</b>	<b>3.193.926.240,58</b>	<b>2.799.380.964,03</b>	<b>1.064.345.476,88</b>	<b>1.015.412.296,46</b>	<b>394.545.276,55</b>
Superávit (XVI)	-	-	-	-	-	-
<b>TOTAL (XVII) = (XV + XVI)</b>	<b>822.684.227,00</b>	<b>3.193.926.240,58</b>	<b>2.799.380.964,03</b>	<b>1.064.345.476,88</b>	<b>1.015.412.296,46</b>	<b>394.545.276,55</b>





RFPE075/00003

DEPARTAMENTO AUTONOMO DE ESTRADAS DE RODAGEM						
EXECUÇÃO DE RESTOS A PAGAR NÃO PROCESSADOS						
Exercício: 2025						
	Inscritos		Liquidados (c)	Pagos (d)	Cancelados (e)	Saldo (f) = (a+b-d-e)
	Em Exercícios Anteriores (a)	Em 31 de Dezembro do Exercício Anterior (b)				
<b>Despesa Corrente</b>	<b>2.039.554,28</b>	<b>32.067.101,28</b>	<b>24.333.391,23</b>	<b>24.249.902,55</b>	<b>2.530.033,33</b>	<b>7.326.719,68</b>
Pessoal e Encargos Sociais	-	411.764,84	308.570,72	308.570,72	7.298,97	95.895,15
Outras Despesas Correntes	2.039.554,28	31.655.336,44	24.024.820,51	23.941.331,83	2.522.734,36	7.230.824,53
<b>Despesa de Capital</b>	<b>90.698.057,56</b>	<b>1.658.711.847,27</b>	<b>451.027.757,66</b>	<b>445.387.517,61</b>	<b>10.661.010,45</b>	<b>1.293.361.376,77</b>
Investimentos	90.564.008,79	1.658.219.119,63	450.535.972,32	444.895.732,27	10.660.068,15	1.293.227.328,00
Inversoes Financeiras	134.048,77	492.727,64	491.785,34	491.785,34	942,30	134.048,77
<b>TOTAL</b>	<b>92.737.611,84</b>	<b>1.690.778.948,55</b>	<b>475.361.148,89</b>	<b>469.637.420,16</b>	<b>13.191.043,78</b>	<b>1.300.688.096,45</b>

DEPARTAMENTO AUTONOMO DE ESTRADAS DE RODAGEM						
EXECUÇÃO DE RESTOS A PAGAR PROCESSADOS E NÃO PROCESSADOS LIQUIDADOS						
Exercício: 2025						
	Inscritos		Pagos (c)	Cancelados (d)	Saldo (e) = (a+b-c-d)	
	Em Exercícios Anteriores (a)	Em 31 de Dezembro do Exercício Anterior (b)				
<b>Despesa Corrente</b>	<b>166.683,42</b>	<b>42.831.466,72</b>	<b>42.331.973,66</b>	<b>521.919,43</b>	<b>144.257,05</b>	
Pessoal e Encargos Sociais	8.796,85	1.084.418,19	638.433,55	445.467,29	9.314,20	
Outras Despesas Correntes	157.886,57	41.747.048,53	41.693.540,11	76.452,14	134.942,85	
<b>Despesa de Capital</b>	<b>591.920,73</b>	<b>28.314.475,01</b>	<b>28.073.353,38</b>	<b>10.985,85</b>	<b>822.056,51</b>	
Investimentos	367.484,34	28.101.286,45	27.906.355,98	10.985,85	551.428,96	
Inversoes Financeiras	224.436,39	213.188,56	166.997,40	-	270.627,55	
<b>TOTAL</b>	<b>758.604,15</b>	<b>71.145.941,73</b>	<b>70.405.327,04</b>	<b>532.905,28</b>	<b>966.313,56</b>	

PORTO ALEGRE, 31 DE DEZEMBRO DE 2025

LUCIANO FAUSTINO DA SILVA  
DIRETOR-GERAL  
CPF: 006.794.620-82

VANDERLEI SALGUEIRO JUNIOR  
CONTADOR  
CRCRS N. 06012603  
CPF: 607.410.900-15





26043500022548

RFPE075/00004

20/02/2026





26043500022548

**Nome do documento:** EncerrExRel138727473120260220102324.PDF

<b>Documento assinado por</b>	<b>Órgão/Grupo/Matrícula</b>	<b>Data</b>
Vanderlei Salgueiro Junior	DAER / SCF / 4326865	26/02/2026 11:31:59
Luciano Faustino da Silva	DAER / DG / 4346386	27/02/2026 16:21:05





RFPE076/00001

DEPARTAMENTO AUTONOMO DE ESTRADAS DE RODAGEM			
BALANÇO FINANCEIRO			
Exercício: 2025			
INGRESSOS			
	Nota	Exercício Atual	Exercício Anterior
<b>Receita Orçamentária (I)</b>		<b>245.386.665,80</b>	<b>164.981.602,61</b>
<b>Ordinários</b>		<b>64.701.883,11</b>	<b>21.041.096,92</b>
<b>Vinculada</b>		<b>180.684.782,69</b>	<b>143.940.505,69</b>
Transferências Obrigatórias		49.825,41	20.575,26
Transferências Voluntárias		895,21	1.251.277,15
Fundos Estaduais		180.092.401,18	142.668.653,28
Recursos da Postergação de Parcelas da Dívida Pública. LC 206/2024		26.358,57	-
Transferências da União para Enfrentamento Calamidade Pública		515.302,32	-
<b>Transferências Financeiras Recebidas (II)</b>		<b>1.724.633.369,28</b>	<b>1.336.873.652,28</b>
Transferências Recebidas para a Execução Orçamentária		1.724.633.369,28	1.336.873.652,28
Transferências Recebidas Independentes de Execução Orçamentária		-	-
Transferências Recebidas para Aportes de recursos para o RPPS		-	-
Transferências Recebidas para Aportes de recursos para o RGPS		-	-
<b>Recebimentos Extraorçamentários (III)</b>		<b>1.934.082.277,05</b>	<b>1.838.034.588,52</b>
Inscrição Restos a Pagar Processados		48.933.180,42	71.145.941,73
Inscrição Restos a Pagar Não Processados		1.735.035.487,15	1.690.778.948,55
Depósitos Restituíveis e Valores Vinculados		149.792.982,99	75.267.651,12
Outros Recebimentos Extraorçamentários		320.626,49	842.047,12
<b>Saldo do Exercício Anterior (IV)</b>		<b>327.310.532,56</b>	<b>306.704.557,20</b>
Caixa e Equivalentes de Caixa		327.310.532,56	306.704.557,20
Depósitos Restituíveis e Valores Vinculados		-	-
<b>TOTAL (V)=(I + II + III + IV)</b>		<b>4.231.412.844,69</b>	<b>3.646.594.400,61</b>





RFPE076/00002

DISPÊNDIOS			Exercício: 2025	
	Nota	Exercício Atual	Exercício Anterior	
<b>Despesa Orçamentária (VI)</b>		<b>2.799.380.964,03</b>	<b>2.553.879.260,75</b>	
<b>Ordinários</b>		<b>767.966.336,97</b>	<b>244.476.362,43</b>	
<b>Vinculada</b>		<b>2.031.414.627,06</b>	<b>2.309.402.898,32</b>	
Despesas com Ações e Serviços Públicos de Saúde		8.987.243,99	8.376.106,37	
Transferências Obrigatórias		35.797.173,74	36.942.461,64	
Transferências Voluntárias		3.697.200,46	-	
Fundos Estaduais		498.268.117,56	905.151.217,11	
Recursos da Postergação de Parcelas da Dívida Pública. LC 206/2024		1.480.964.729,25	1.358.933.113,20	
Transferências da União para Enfrentamento Calamidade Pública		3.700.162,06	-	
<b>Transferências Financeiras Concedidas (VII)</b>		<b>272.065.111,65</b>	<b>110.840.376,42</b>	
Transferências Concedidas para a Execução Orçamentária		272.065.111,65	110.840.376,42	
Transferências Concedidas Independentes de Execução Orçamentária		-	-	
Transferências Concedidas para Aportes de recursos para o RPPS		-	-	
Transferências Concedidas para Aportes de recursos para o RGPS		-	-	
<b>Pagamentos Extraorçamentários (VIII)</b>		<b>675.848.276,80</b>	<b>654.564.230,88</b>	
Pagamentos de Restos a Pagar Processados		70.405.327,04	54.037.027,95	
Pagamentos de Restos a Pagar Não Processados		469.637.420,16	522.679.411,52	
Depósitos Restituíveis e Valores Vinculados		135.255.549,34	76.764.784,02	
Outros Pagamentos Extraorçamentários		549.980,26	1.083.007,39	
<b>Saldo para o Exercício Seguinte (IX)</b>		<b>484.118.492,21</b>	<b>327.310.532,56</b>	
Caixa e Equivalentes de Caixa		484.118.492,21	327.310.532,56	
Depósitos Restituíveis e Valores Vinculados		-	-	
<b>TOTAL (X) = (VI + VII + VIII + IX)</b>		<b>4.231.412.844,69</b>	<b>3.646.594.400,61</b>	

PORTO ALEGRE, 31 DE DEZEMBRO DE 2025

LUCIANO FAUSTINO DA SILVA  
DIRETOR-GERAL  
CPF: 006.794.620-82

VANDERLEI SALGUEIRO JUNIOR  
CONTADOR  
CRCRS N. 06012603  
CPF: 607.410.900-15





26043500022548

RFPE076/00003

20/02/2026





26043500022548

**Nome do documento:** EncerrExRel138727774720260220102351.PDF

<b>Documento assinado por</b>	<b>Órgão/Grupo/Matrícula</b>	<b>Data</b>
Vanderlei Salgueiro Junior	DAER / SCF / 4326865	26/02/2026 11:31:59
Luciano Faustino da Silva	DAER / DG / 4346386	27/02/2026 16:19:05





RFPE077/00001

DEPARTAMENTO AUTONOMO DE ESTRADAS DE RODAGEM			
<b>BALANÇO PATRIMONIAL</b>			
	Nota	Exercício Atual	Exercício Anterior
		Exercício: 2025	
<b>ATIVO</b>		-	-
<b>Ativo Circulante</b>		-	-
Caixa e Equivalentes de Caixa		484.118.492,21	327.310.532,56
Creditos a Curto Prazo		25.126.257,28	23.543.310,94
Estoques		4.501.203,97	5.594.497,32
<b>Total do Ativo Circulante</b>		<b>513.745.953,46</b>	<b>356.448.340,82</b>
<b>Ativo Nao Circulante</b>		-	-
Ativo Realizavel a Longo Prazo		23.859.747,90	11.817.309,70
Creditos a Longo Prazo		23.859.747,90	11.817.309,70
Investimentos		3,85	29,38
Imobilizado		18.559.468.552,02	19.845.510.974,79
Intangivel		466.721,53	466.721,53
<b>Total do Ativo Nao Circulante</b>		<b>18.583.795.025,30</b>	<b>19.857.795.035,40</b>
<b>TOTAL DO ATIVO</b>		<b>19.097.540.978,76</b>	<b>20.214.243.376,22</b>
<b>PASSIVO E PATRIMONIO LIQUIDO</b>		-	-
<b>Passivo Circulante</b>		-	-
Obrigacoes Trabalhistas, Previdenciarias e Assistenciais a Pagar a Curto Prazo		4.010.121,46	3.933.838,19
Fornecedores e Contas a Pagar a Curto Prazo		51.799.773,73	28.412.552,17
Obrigacoes Fiscais a Curto Prazo		285.892,63	286.070,86
Adiantamento de Clientes e Demais Obrigacoes a Curto Prazo		38.755.706,29	63.555.365,50
<b>Total do Passivo Circulante</b>		<b>94.851.494,11</b>	<b>96.187.826,72</b>
<b>Passivo Nao-circulante</b>		-	-
Provisoes a Longo Prazo		89.447.200,00	22.382.400,00
<b>Total do Passivo Nao Circulante</b>		<b>89.447.200,00</b>	<b>22.382.400,00</b>
<b>Patrimonio Liquido</b>		-	-
Resultados Acumulados		18.913.242.284,65	20.095.673.149,50
<b>Total do Patrimonio Liquido</b>		<b>18.913.242.284,65</b>	<b>20.095.673.149,50</b>
<b>TOTAL DO PASSIVO E DO PATRIMONIO LIQUIDO</b>		<b>19.097.540.978,76</b>	<b>20.214.243.376,22</b>





RFPE077/00002

DEPARTAMENTO AUTONOMO DE ESTRADAS DE RODAGEM		
<b>QUADRO DOS ATIVOS E PASSIVOS FINANCEIROS E PERMANENTES</b>		
(Lei nº 4.320/1964)		
	Exercício Atual	Exercício Anterior
	Exercício: 2025	
<b>Ativo (I)</b>	-	-
Ativo Financeiro	485.399.053,05	328.361.739,63
Ativo Permanente	18.612.141.925,71	19.885.881.636,59
<b>Total do Ativo</b>	<b>19.097.540.978,76</b>	<b>20.214.243.376,22</b>
<b>Passivo (II)</b>	-	-
Passivo Financeiro	3.122.290.819,88	1.877.551.414,92
Passivo Permanente	92.007.729,10	24.535.372,19
<b>Total do Passivo</b>	<b>3.214.298.548,98</b>	<b>1.902.086.787,11</b>
<b>Saldo Patrimonial (III) = (I - II)</b>	<b>15.883.242.429,78</b>	<b>18.312.156.589,11</b>

DEPARTAMENTO AUTONOMO DE ESTRADAS DE RODAGEM		
<b>QUADRO DAS CONTAS DE COMPENSAÇÃO</b>		
(Lei nº 4.320/1964)		
	Exercício Atual	Exercício Anterior
	Exercício: 2025	
<b>Atos Potenciais Ativos</b>	-	-
Garantias e Contragarantias Recebidas	1.318.928.630,45	(1.112.531.227,77)
Direitos Conveniados e Outros Instrumentos Congêneres	-	-
Direitos Contratuais	-	-
Outros Atos Potenciais Ativos	43.449.064,27	22.910.100,81
<b>Total dos Atos Potenciais Ativos</b>	<b>1.362.377.694,72</b>	<b>1.135.441.328,58</b>
<b>Atos Potenciais Passivos</b>	-	-
Garantias e Contragarantias Concedidas	1,85	1,85
Obrigações Conveniadas e Outros Instrumentos Congêneres	-	-
Obrigações Contratuais	-	-
Outros Atos Potenciais Passivos	-	-
<b>Total dos Atos Potenciais Passivos</b>	<b>1,85</b>	<b>1,85</b>





RFPE077/00003

DEPARTAMENTO AUTONOMO DE ESTRADAS DE RODAGEM		
QUADRO DO SUPERÁVIT / DÉFICIT FINANCEIRO		
(Lei nº 4.320/1964)		
FONTES DE RECURSO	Exercício Atual	Exercício: 2025 Exercício Anterior
500 Recursos não vinculados de Impostos	(343.086.541,88)	(1.566.149.067,71)
501 Outros Recursos não Vinculados	46.626.725,99	54.182.100,49
700 Outras Transferências de Convênios ou Repasses da União	6.512.839,96	145.041,26
711 Demais Transferências Obrigatórias não Decorrentes de Repartições de Receitas.	142.815,55	-
750 Recursos da Contribuição de Intervenção no Domínio Econômico - CIDE	(10.522.826,72)	(16.289.936,24)
752 Recursos Vinculados ao Trânsito	46.309.190,14	1.154.642,48
754 Recursos de Operações de Crédito	1.036.240,73	1.036.240,73
755 Recursos de Alienação de Bens/Ativos - Administração Direta	3.065.398,50	2.337.453,50
759 Recursos vinculados a fundos	(2.898.836.459,48)	(540.564.420,64)
799 Outras vinculações legais	498.558.178,31	397.751.380,86
869 Outros recursos extraorçamentários	-	103.458.005,83
899 Outros Recursos Vinculados	13.302.672,07	13.748.884,15
<b>Total das Fontes de Recursos</b>	<b>(2.636.891.766,83)</b>	<b>(1.549.189.675,29)</b>

PORTO ALEGRE, 31 DE DEZEMBRO DE 2025

LUCIANO FAUSTINO DA SILVA  
DIRETOR-GERAL  
CPF: 006.794.620-82

VANDERLEI SALGUEIRO JUNIOR  
CONTADOR  
CRCRS N. 06012603  
CPF: 607.410.900-15



20/02/2026



26043500022548

**Nome do documento:** EncerrExRel138727390220260220102406.PDF

<b>Documento assinado por</b>	<b>Órgão/Grupo/Matrícula</b>	<b>Data</b>
Vanderlei Salgueiro Junior	DAER / SCF / 4326865	26/02/2026 11:31:59
Luciano Faustino da Silva	DAER / DG / 4346386	27/02/2026 16:19:05





RFPE078/00001

DEPARTAMENTO AUTONOMO DE ESTRADAS DE RODAGEM			
<b>DEMONSTRAÇÃO DAS VARIAÇÕES PATRIMONIAIS</b>			
	Nota	Exercício Atual	Exercício Anterior
Exercício: 2025			
<b>Variações Patrimoniais Aumentativas</b>		-	-
Impostos, Taxas e Contribuições de Melhoria		10.606,52	1.167,62
Exploração e Venda de Bens, Serviços e Direitos		6.475.651,90	8.178.757,32
Variações Patrimoniais Aumentativas Financeiras		3.053.179,31	1.299.856,01
Transferências e Delegações Recebidas		1.613.695.488,53	1.233.389.732,10
Valorização e Ganhos Com Ativos e Desincorporação de Passivos		50.160.288,27	5.374.857,06
Outras Variações Patrimoniais Aumentativas		320.680.746,42	216.117.408,98
<b>Total das Variações Patrimoniais Aumentativas (I)</b>		<b>1.994.075.960,95</b>	<b>1.464.361.779,09</b>
<b>Variações Patrimoniais Diminutivas</b>		-	-
Pessoal e Encargos		168.440.031,20	154.232.784,90
Benefícios Previdenciários e Assistenciais		971.910,62	777.317,72
Uso de Bens, Serviços e Consumo de Capital Fixo		641.065.094,88	638.888.955,51
Variações Patrimoniais Diminutivas Financeiras		7.021,89	5.075,03
Transferências e Delegações Concedidas		293.179.841,91	126.340.504,41
Desvalorização e Perda de Ativos e Incorporação de Passivos		1.993.362.348,60	4.254.878.118,54
Tributárias		3.488.617,53	2.434.921,97
Outras Variações Patrimoniais Diminutivas		72.002.102,79	19.029.563,74
<b>Total das Variações Patrimoniais Diminutivas (II)</b>		<b>3.172.516.969,42</b>	<b>5.196.587.241,82</b>
<b>RESULTADO PATRIMONIAL DO PERÍODO (III) = (I – II)</b>		<b>(1.178.441.008,47)</b>	<b>(3.732.225.462,73)</b>

DEPARTAMENTO AUTONOMO DE ESTRADAS DE RODAGEM			
<b>Anexo I - Impostos, Taxas e Contribuições de Melhoria</b>			
		Exercício Atual	Exercício Anterior
Exercício: 2025			
<b>VARIAÇÕES PATRIMONIAIS AUMENTATIVAS</b>		-	-
<b>Impostos, Taxas e Contribuições de Melhoria</b>		-	-
Taxas		10.606,52	1.167,62
<b>Total de Impostos, Taxas e Contribuições de Melhoria</b>		<b>10.606,52</b>	<b>1.167,62</b>

DEPARTAMENTO AUTONOMO DE ESTRADAS DE RODAGEM			
<b>Anexo III - Exploração e Venda de Bens, Serviços e Direitos</b>			
		Exercício Atual	Exercício Anterior
Exercício: 2025			
<b>VARIAÇÕES PATRIMONIAIS AUMENTATIVAS</b>		-	-
<b>Exploração e Venda de Bens, Serviços e Direitos</b>		-	-
Exploração de Bens e Direitos e Prestação de Serviços		6.475.651,90	8.178.757,32



RFPE078/00002

*Total de Exploração e Venda de Bens, Serviços e Direitos* 6.475.651,90 8.178.757,32

DEPARTAMENTO AUTONOMO DE ESTRADAS DE RODAGEM		
Anexo IV - Variações Patrimoniais Aumentativas Financeiras		
	Exercício Atual	Exercício Anterior
Exercício: 2025		
<b>VARIAÇÕES PATRIMONIAIS AUMENTATIVAS</b>	-	-
<b>Variações Patrimoniais Aumentativas Financeiras</b>	-	-
Juros e Encargos de Mora	7.060,41	24.480,57
Variações Monetárias e Cambiais	2.994,20	474,97
Remuneração de Depósitos Bancários e Aplicações Financeiras	3.043.124,70	1.274.900,47
<b>Total de Variações Patrimoniais Aumentativas Financeiras</b>	<b>3.053.179,31</b>	<b>1.299.856,01</b>

DEPARTAMENTO AUTONOMO DE ESTRADAS DE RODAGEM		
Anexo V - Transferências e Delegações Recebidas		
	Exercício Atual	Exercício Anterior
Exercício: 2025		
<b>VARIAÇÕES PATRIMONIAIS AUMENTATIVAS</b>	-	-
<b>Transferências e Delegações Recebidas</b>	-	-
Transferências Intragovernamentais	1.612.778.960,72	1.232.245.792,43
Transferências Inter Governamentais	895,21	1.147,52
Outras Transferências e Delegações Recebidas	915.632,60	1.142.792,15
<b>Total de Transferências e Delegações Recebidas</b>	<b>1.613.695.488,53</b>	<b>1.233.389.732,10</b>

DEPARTAMENTO AUTONOMO DE ESTRADAS DE RODAGEM		
Anexo VI - Valorização e Ganhos com Ativos e Desincorporação de Passivos		
	Exercício Atual	Exercício Anterior
Exercício: 2025		
<b>VARIAÇÕES PATRIMONIAIS AUMENTATIVAS</b>	-	-
<b>Valorização e Ganhos Com Ativos e Desincorporação de Passivos</b>	-	-
Ganhos Com Incorporação de Ativos	50.148.181,88	5.374.857,06
Ganhos Com Desincorporação de Passivos	12.106,39	-
<b>Total de Valorização e Ganhos Com Ativos e Desincorporação de Passivos</b>	<b>50.160.288,27</b>	<b>5.374.857,06</b>

DEPARTAMENTO AUTONOMO DE ESTRADAS DE RODAGEM		
Anexo VII - Outras Variações Patrimoniais Aumentativas		
	Exercício Atual	Exercício Anterior
Exercício: 2025		





RFPE078/00003

<b>VARIAÇÕES PATRIMONIAIS AUMENTATIVAS</b>	-	-
<b>Outras Variações Patrimoniais Aumentativas</b>	-	-
Reversão de Provisões e Ajustes de Perdas	4.409.700,00	5.879.030,83
Diversas Variações Patrimoniais Aumentativas	316.271.046,42	210.238.378,15
<b>Total de Outras Variações Patrimoniais Aumentativas</b>	<b>320.680.746,42</b>	<b>216.117.408,98</b>

DEPARTAMENTO AUTONOMO DE ESTRADAS DE RODAGEM

**Anexo VIII - Pessoal e Encargos**

Exercício: 2025

	<b>Exercício Atual</b>	<b>Exercício Anterior</b>
<b>VARIAÇÕES PATRIMONIAIS DIMINUTIVAS</b>	-	-
<b>Pessoal e Encargos</b>	-	-
Remuneração a Pessoal	51.508.257,49	44.477.436,04
Encargos Patronais	113.286.803,49	106.160.055,72
Benefícios a Pessoal	3.257.806,55	3.335.182,82
Outras Variações Patrimoniais Diminutivas - Pessoal e Encargos	387.163,67	260.110,32
<b>Total de Pessoal e Encargos</b>	<b>168.440.031,20</b>	<b>154.232.784,90</b>

DEPARTAMENTO AUTONOMO DE ESTRADAS DE RODAGEM

**Anexo IX - Benefícios Previdenciários e Assistenciais**

Exercício: 2025


	<b>Exercício Atual</b>	<b>Exercício Anterior</b>
<b>VARIAÇÕES PATRIMONIAIS DIMINUTIVAS</b>	-	-
<b>Benefícios Previdenciários e Assistenciais</b>	-	-
Pensões	460.031,36	376.024,35
Outros Benefícios Previdenciários e Assistenciais	511.879,26	401.293,37
<b>Total de Benefícios Previdenciários e Assistenciais</b>	<b>971.910,62</b>	<b>777.317,72</b>

DEPARTAMENTO AUTONOMO DE ESTRADAS DE RODAGEM

**Anexo X - Uso de Bens, Serviços e Consumo de Capital Fixo**

Exercício: 2025

	<b>Exercício Atual</b>	<b>Exercício Anterior</b>
<b>VARIAÇÕES PATRIMONIAIS DIMINUTIVAS</b>	-	-
<b>Uso de Bens, Serviços e Consumo de Capital Fixo</b>	-	-
Uso de Material de Consumo	9.099.600,14	9.151.083,18
Serviços	112.646.512,24	112.916.484,83
Depreciação, Amortização e Exaustão	519.318.982,50	516.821.387,50
<b>Total de Uso de Bens, Serviços e Consumo de Capital Fixo</b>	<b>641.065.094,88</b>	<b>638.888.955,51</b>





RFPE078/00004

DEPARTAMENTO AUTONOMO DE ESTRADAS DE RODAGEM		
<b>Anexo XI - Variações Patrimoniais Diminutivas Financeiras</b>		
	Exercício Atual	Exercício Anterior
<b>VARIAÇÕES PATRIMONIAIS DIMINUTIVAS</b>	-	-
<b>Variações Patrimoniais Diminutivas Financeiras</b>	-	-
Juros e Encargos de Mora	7.021,89	5.075,03
<b>Total de Variações Patrimoniais Diminutivas Financeiras</b>	<b>7.021,89</b>	<b>5.075,03</b>

DEPARTAMENTO AUTONOMO DE ESTRADAS DE RODAGEM		
<b>Anexo XII - Transferências e Delegações Concedidas</b>		
	Exercício Atual	Exercício Anterior
<b>VARIAÇÕES PATRIMONIAIS DIMINUTIVAS</b>	-	-
<b>Transferências e Delegações Concedidas</b>	-	-
Transferências Intragovernamentais	160.210.786,47	6.210.537,19
Transferências Inter Governamentais	50.896.644,32	26.523.696,24
Transferências a Instituições Privadas	2.668.950,76	39.334.961,03
Outras Transferências e Delegações Concedidas	79.403.460,36	54.271.309,95
<b>Total de Transferências e Delegações Concedidas</b>	<b>293.179.841,91</b>	<b>126.340.504,41</b>

DEPARTAMENTO AUTONOMO DE ESTRADAS DE RODAGEM		
<b>Anexo XIII - Desvalorização e perda de Ativos e Incorporação de Passivos</b>		
	Exercício Atual	Exercício Anterior
<b>VARIAÇÕES PATRIMONIAIS DIMINUTIVAS</b>	-	-
<b>Desvalorização e Perda de Ativos e Incorporação de Passivos</b>	-	-
Reavaliação, Redução a Valor Recuperável e Ajuste Para Perdas	1.950.293.702,70	2.404.116.465,47
Perdas Involuntárias	1.918.130,57	471.598,54
Desincorporação de Ativos	41.150.515,33	1.850.290.054,53
<b>Total de Desvalorização e Perda de Ativos e Incorporação de Passivos</b>	<b>1.993.362.348,60</b>	<b>4.254.878.118,54</b>

DEPARTAMENTO AUTONOMO DE ESTRADAS DE RODAGEM		
<b>Anexo XIV - Tributárias</b>		
	Exercício Atual	Exercício Anterior
<b>VARIAÇÕES PATRIMONIAIS DIMINUTIVAS</b>	-	-
<b>Tributárias</b>	-	-





RFPE078/00005

Impostos, Taxas e Contribuições de Melhoria	103.863,73	147.393,17
Contribuições	3.384.753,80	2.287.528,80
<b>Total de Tributárias</b>	<b>3.488.617,53</b>	<b>2.434.921,97</b>

DEPARTAMENTO AUTONOMO DE ESTRADAS DE RODAGEM

**Anexo XVI - Outras Variações Patrimoniais Diminutivas**

Exercício: 2025

	<b>Exercício Atual</b>	<b>Exercício Anterior</b>
<b>VARIAÇÕES PATRIMONIAIS DIMINUTIVAS</b>	-	-
<b>Outras Variações Patrimoniais Diminutivas</b>	-	-
Vpd de Constituição de Provisões	71.474.500,00	17.972.700,00
Diversas Variações Patrimoniais Diminutivas	527.602,79	1.056.863,74
<b>Total de Outras Variações Patrimoniais Diminutivas</b>	<b>72.002.102,79</b>	<b>19.029.563,74</b>





RFPE078/00006

DEPARTAMENTO AUTONOMO DE ESTRADAS DE RODAGEM			
DEMONSTRAÇÃO DAS VARIAÇÕES PATRIMONIAIS			
	Nota	Exercício Atual	Exercício Anterior
Exercício: 2025			
<b>VARIAÇÕES PATRIMONIAIS AUMENTATIVAS</b>		-	-
<b>Impostos, Taxas e Contribuições de Melhoria</b>		<b>10.606,52</b>	<b>1.167,62</b>
Taxas		10.606,52	1.167,62
<b>Exploração e Venda de Bens, Serviços e Direitos</b>		<b>6.475.651,90</b>	<b>8.178.757,32</b>
Exploração de Bens e Direitos e Prestação de Serviços		6.475.651,90	8.178.757,32
<b>Variações Patrimoniais Aumentativas Financeiras</b>		<b>3.053.179,31</b>	<b>1.299.856,01</b>
Juros e Encargos de Mora		7.060,41	24.480,57
Variações Monetárias e Cambiais		2.994,20	474,97
Remuneração de Depósitos Bancários e Aplicações Financeiras		3.043.124,70	1.274.900,47
<b>Transferências e Delegações Recebidas</b>		<b>1.613.695.488,53</b>	<b>1.233.389.732,10</b>
Transferências Intragovernamentais		1.612.778.960,72	1.232.245.792,43
Transferências Inter Governamentais		895,21	1.147,52
Outras Transferências e Delegações Recebidas		915.632,60	1.142.792,15
<b>Valorização e Ganhos Com Ativos e Desincorporação de Passivos</b>		<b>50.160.288,27</b>	<b>5.374.857,06</b>
Ganhos Com Incorporação de Ativos		50.148.181,88	5.374.857,06
Ganhos Com Desincorporação de Passivos		12.106,39	-
<b>Outras Variações Patrimoniais Aumentativas</b>		<b>320.680.746,42</b>	<b>216.117.408,98</b>
Reversão de Provisões e Ajustes de Perdas		4.409.700,00	5.879.030,83
Diversas Variações Patrimoniais Aumentativas		316.271.046,42	210.238.378,15
<b>Total das Variações Patrimoniais Aumentativas (I)</b>		<b>1.994.075.960,95</b>	<b>1.464.361.779,09</b>
<b>VARIAÇÕES PATRIMONIAIS DIMINUTIVAS</b>		-	-
<b>Pessoal e Encargos</b>		<b>168.440.031,20</b>	<b>154.232.784,90</b>
Remuneração a Pessoal		51.508.257,49	44.477.436,04
Encargos Patronais		113.286.803,49	106.160.055,72
Benefícios a Pessoal		3.257.806,55	3.335.182,82
Outras Variações Patrimoniais Diminutivas - Pessoal e Encargos		387.163,67	260.110,32
<b>Benefícios Previdenciários e Assistenciais</b>		<b>971.910,62</b>	<b>777.317,72</b>
Pensões		460.031,36	376.024,35
Outros Benefícios Previdenciários e Assistenciais		511.879,26	401.293,37
<b>Uso de Bens, Serviços e Consumo de Capital Fixo</b>		<b>641.065.094,88</b>	<b>638.888.955,51</b>
Uso de Material de Consumo		9.099.600,14	9.151.083,18
Serviços		112.646.512,24	112.916.484,83
Depreciação, Amortização e Exaustão		519.318.982,50	516.821.387,50



RFPE078/00007

<b>Variações Patrimoniais Diminutivas Financeiras</b>	<b>7.021,89</b>	<b>5.075,03</b>
Juros e Encargos de Mora	7.021,89	5.075,03
<b>Transferências e Delegações Concedidas</b>	<b>293.179.841,91</b>	<b>126.340.504,41</b>
Transferências Intragovernamentais	160.210.786,47	6.210.537,19
Transferências Inter Governamentais	50.896.644,32	26.523.696,24
Transferências a Instituições Privadas	2.668.950,76	39.334.961,03
Outras Transferências e Delegações Concedidas	79.403.460,36	54.271.309,95
<b>Desvalorização e Perda de Ativos e Incorporação de Passivos</b>	<b>1.993.362.348,60</b>	<b>4.254.878.118,54</b>
Reavaliação, Redução a Valor Recuperável e Ajuste Para Perdas	1.950.293.702,70	2.404.116.465,47
Perdas Involuntárias	1.918.130,57	471.598,54
Desincorporação de Ativos	41.150.515,33	1.850.290.054,53
<b>Tributárias</b>	<b>3.488.617,53</b>	<b>2.434.921,97</b>
Impostos, Taxas e Contribuições de Melhoria	103.863,73	147.393,17
Contribuições	3.384.753,80	2.287.528,80
<b>Outras Variações Patrimoniais Diminutivas</b>	<b>72.002.102,79</b>	<b>19.029.563,74</b>
Vpd de Constituição de Provisões	71.474.500,00	17.972.700,00
Diversas Variações Patrimoniais Diminutivas	527.602,79	1.056.863,74
<b>Total das Variações Patrimoniais Diminutivas (II)</b>	<b>3.172.516.969,42</b>	<b>5.196.587.241,82</b>
<b>RESULTADO PATRIMONIAL DO PERÍODO (III) = (I - II)</b>	<b>(1.178.441.008,47)</b>	<b>(3.732.225.462,73)</b>

PORTO ALEGRE, 31 DE DEZEMBRO DE 2025

LUCIANO FAUSTINO DA SILVA  
DIRETOR-GERAL  
CPF: 006.794.620-82

VANDERLEI SALGUEIRO JUNIOR  
CONTADOR  
CRCRS N. 06012603  
CPF: 607.410.900-15



20/02/2026



26043500022548

**Nome do documento:** EncerrExRel138727533120260220102425.PDF


<b>Documento assinado por</b>	<b>Órgão/Grupo/Matrícula</b>	<b>Data</b>
Vanderlei Salgueiro Junior	DAER / SCF / 4326865	26/02/2026 11:31:59
Luciano Faustino da Silva	DAER / DG / 4346386	27/02/2026 16:19:05





RFPE079/00001

DEPARTAMENTO AUTONOMO DE ESTRADAS DE RODAGEM		
<b>DEMONSTRAÇÃO DOS FLUXOS DE CAIXA</b>		
	Exercício Atual	Exercício Anterior
Exercício: 2025		
<b>FLUXOS DE CAIXA DAS ATIVIDADES OPERACIONAIS</b>		
<b>Ingressos</b>	<b>1.868.670.042,73</b>	<b>1.394.086.850,68</b>
Receitas derivadas e originárias	244.657.825,59	164.980.455,09
Transferências correntes recebidas	1.609.704.137,26	1.229.106.395,59
Outros ingressos operacionais	14.308.079,88	-
Valores Restituíveis Líquidos – Extraorçamentários	-	-
<b>Desembolsos</b>	<b>550.023.543,79</b>	<b>323.406.980,35</b>
Pessoal e Demais Despesas	299.881.551,42	293.887.464,01
Transferências concedidas	250.141.992,37	27.781.423,17
Outros desembolsos operacionais	-	1.738.093,17
<b>Fluxo de caixa líquido das atividades operacionais (I)</b>	<b>1.318.646.498,94</b>	<b>1.070.679.870,33</b>
<b>FLUXOS DE CAIXA DAS ATIVIDADES DE INVESTIMENTO</b>		
<b>Ingressos</b>	<b>727.945,00</b>	-
Alienação de bens	727.945,00	-
Outros ingressos de investimentos	-	-
<b>Desembolsos</b>	<b>1.162.566.484,29</b>	<b>1.050.073.894,97</b>
Aquisição de ativo não circulante	1.134.101.633,09	1.047.402.062,02
Concessão de empréstimos e financiamentos	-	-
Outros desembolsos de investimentos	28.464.851,20	2.671.832,95
<b>Fluxo de caixa líquido das atividades de investimento (II)</b>	<b>(1.161.838.539,29)</b>	<b>(1.050.073.894,97)</b>
<b>FLUXOS DE CAIXA DAS ATIVIDADES DE FINANCIAMENTO</b>		
<b>Ingressos</b>	-	-
Operações de Crédito	-	-
Integralização do capital social de empresas dependentes	-	-
Transferências de capital recebidas	-	-
Outros ingressos de financiamentos	-	-
<b>Desembolsos</b>	-	-
Amortização/Refinanciamento da dívida	-	-
Outros desembolsos de financiamentos	-	-
<b>Fluxo de caixa líquido das atividades de financiamento (III)</b>	-	-
<b>GERAÇÃO LÍQUIDA DE CAIXA E EQUIVALENTE DE CAIXA (I+II+III)</b>	<b>156.807.959,65</b>	<b>20.605.975,36</b>
Caixa e Equivalentes de caixa inicial	327.310.532,56	306.704.557,20
Caixa e Equivalente de caixa final	484.118.492,21	327.310.532,56





RFPE079/00002

DEPARTAMENTO AUTONOMO DE ESTRADAS DE RODAGEM		
QUADRO DE RECEITAS DERIVADAS E ORIGINÁRIAS		
	Exercício: 2025	
	Exercício Atual	Exercício Anterior
<b>RECEITAS DERIVADAS E ORIGINÁRIAS</b>		
Receita Tributária	(79.392.853,84)	(54.245.661,76)
Receita de Contribuições	-	-
Receita Patrimonial	1.016.108,96	1.291.726,55
Receita Agropecuária	-	-
Receita Industrial	-	-
Receita de Serviços	6.364.027,42	8.143.377,18
Remuneração das Disponibilidades	3.043.124,70	1.274.900,47
Outras Receitas Derivadas e Originárias	313.627.418,35	208.516.112,65
<b>Total das Receitas Derivadas e Originárias</b>	<b>244.657.825,59</b>	<b>164.980.455,09</b>

DEPARTAMENTO AUTONOMO DE ESTRADAS DE RODAGEM		
QUADRO DE TRANSFERÊNCIAS RECEBIDAS E CONCEDIDAS		
	Exercício: 2025	
	Exercício Atual	Exercício Anterior
<b>TRANSFERÊNCIAS RECEBIDAS</b>		
Intergovernamentais	895,21	1.147,52
da União	895,21	1.147,52
de Estados e Distrito Federal	-	-
de Municípios	-	-
Intragovernamentais	1.609.703.242,05	1.229.105.248,07
Outras transferências recebidas	-	-
<b>Total das Transferências Recebidas</b>	<b>1.609.704.137,26</b>	<b>1.229.106.395,59</b>
<b>TRANSFERÊNCIAS CONCEDIDAS</b>		
Intergovernamentais	51.003.096,16	24.702.423,25
a União	-	-
a Estados e Distrito Federal	-	-
a Municípios	51.003.096,16	24.702.423,25
Intragovernamentais	157.134.984,42	3.071.972,21
Outras transferências concedidas	42.003.911,79	7.027,71
<b>Total das Transferências Concedidas</b>	<b>250.141.992,37</b>	<b>27.781.423,17</b>





RFPE079/00003

DEPARTAMENTO AUTONOMO DE ESTRADAS DE RODAGEM		
QUADRO DE DESEMBOLSOS DE PESSOAL E DEMAIS DESPESAS POR FUNÇÃO		
	Exercício: 2025	
	Exercício Atual	Exercício Anterior
Saude	8.906.472,26	8.405.910,76
Transporte	185.116.124,61	186.640.253,57
Encargos Especiais	105.858.954,55	98.841.299,68
<b>Total dos Desembolsos de Pessoal e Demais Despesas por Função</b>	<b>299.881.551,42</b>	<b>293.887.464,01</b>

PORTO ALEGRE, 31 DE DEZEMBRO DE 2025

LUCIANO FAUSTINO DA SILVA  
DIRETOR-GERAL  
CPF: 006.794.620-82

VANDERLEI SALGUEIRO JUNIOR  
CONTADOR  
CRCRS N. 06012603  
CPF: 607.410.900-15



20/02/2026



26043500022548

**Nome do documento:** EncerrExRel138727774720260220102451.PDF

**Documento assinado por**

**Órgão/Grupo/Matrícula**

**Data**

Vanderlei Salgueiro Junior  
Luciano Faustino da Silva

DAER / SCF / 4326865  
DAER / DG / 4346386


26/02/2026 11:31:59  
27/02/2026 16:18:36






EXERCÍCIO DE 2025	DEPARTAMENTO AUTONOMO DE ESTRADAS DE RODAGEM	RFPE017/00001
DEMONSTRATIVO DA DESPESA REALIZADA POR CAT. ECONÔMICA, GRUPO NAT. DESPESA, MODALIDADE APLICAÇÃO E ELEMENTO DESPESA COM DESDOBRAMENTO DAS NATUREZAS DE DESPESA		
R\$		

CÓDIGO	ESPECIFICAÇÃO	DESPESA REALIZADA
3.0.00.00	DESPESA CORRENTE	314.351.140,37
3.1.00.00	PESSOAL E ENCARGOS SOCIAIS	155.944.880,32
3.1.90.00	APLICACOES DIRETAS	54.038.679,74
3.1.90.03	PENSOES	460.031,36
3.1.90.03.0311	PENSOES ESPECIAIS VINCULADAS A CARGOS PUBLICOS CIVIS	460.031,36
3.1.90.11	VENCIMENTOS E VANTAGENS FIXAS-PESSOAL CIVIL	50.049.601,44
3.1.90.11.1102	VENCIMENTOS E SALARIOS - RPPS	20.997.696,33
3.1.90.11.1103	13 VENCIMENTO - RPPS	9.165,97
3.1.90.11.1104	GRATIFICACOES DE TEMPO DE SERVICO - RPPS	73.919,72
3.1.90.11.1105	VANTAGENS TEMPORAIS - RPPS	2.136.586,49
3.1.90.11.1107	OUTRAS VANTAGENS - RPPS	3.720.083,91
3.1.90.11.1108	JETON-RPPS	2.645.996,06
3.1.90.11.1112	ABONO PERMANENCIA EC 41/03-RPPS	1.014.359,38
3.1.90.11.1114	PESSOAL ATIVO - ATUALIZACAO MONETARIA	71.122,05
3.1.90.11.1116	ABONO FAMILIA - CIVIL	197.680,82
3.1.90.11.1118	VENCIMENTOS E SALARIOS - RGPS	7.186.609,76
3.1.90.11.1119	13 VENCIMENTO - RGPS	62.663,66
3.1.90.11.1120	OUTRAS GRATIFICACOES FIXAS - RGPS	236.678,44
3.1.90.11.1121	VANTAGENS TEMPORAIS - RGPS	600.125,06
3.1.90.11.1126	GRATIFICAÇÃO POR EXERCÍCIO DE FUNÇÕES - RPPS	3.682.041,69
3.1.90.11.1127	COMPLEMENTAÇÃO SALARIAL - RPPS	335.866,14
3.1.90.11.1130	REPRESENTAÇÃO MENSAL-RPPS	101.589,00
3.1.90.11.1131	INCORPORAÇÕES-RPPS	97.246,77
3.1.90.11.1133	ADICIONAL DE INSALUBRIDADE-RPPS	879.164,99
3.1.90.11.1134	ADICIONAL DE PERICULOSIDADE-RPPS	115.969,10
3.1.90.11.1138	FÉRIAS - AB CONSTIT-RPPS	826.339,63
3.1.90.11.1140	FÉRIAS VENC PROPORC-RPPS	265.153,25
3.1.90.11.1144	GRATIFICAÇÃO POR EXERCÍCIO DE FUNÇÕES - RGPS	205.858,35
3.1.90.11.1145	GRATIFICAÇÃO POR EXERCÍCIO DE CARGO EM COMISSÃO - RGPS	1.168.041,81
3.1.90.11.1147	COMPLEMENTAÇÃO SALARIAL - RGPS	78.437,12
3.1.90.11.1150	INCORPORAÇÕES - RGPS	58.117,80
3.1.90.11.1152	ADICIONAL DE INSALUBRIDADE - RGPS	188.255,98
3.1.90.11.1153	ADICIONAL DE PERICULOSIDADE - RGPS	9.601,12
3.1.90.11.1155	FÉRIAS - ABONO PECUNIÁRIO - RGPS	25.177,53
3.1.90.11.1156	FÉRIAS - ABONO CONSTITUCIONAL-RGPS	115.050,23
3.1.90.11.1158	FÉRIAS VENCIDAS E PROPORCIONAIS-RGPS	408.838,32
3.1.90.11.1170	ADIANTAMENTO 13 SALÁRIO - RPPS	1.990.364,44
3.1.90.11.1171	ADIANTAMENTO 13 SALÁRIO - RGPS	545.800,52
3.1.90.13	OBRIGACOES PATRONAIS	2.126.854,01
3.1.90.13.1304	CONTRIBUICAO PREVIDENCIARIA PATRONAL - INSS	1.977.701,81
3.1.90.13.1305	FUNDO DE GARANTIA DO TEMPO DE SERVICO - FGTS	149.152,20
3.1.90.16	OUTRAS DESPESAS VARIÁVEIS-PESSOAL CIVIL	74.134,56
3.1.90.16.1612	SUBSTITUIÇÕES-RPPS	74.134,56
3.1.90.92	DESPESAS DE EXERCICIOS ANTERIORES	940.894,70
3.1.90.92.1102	VENCIMENTOS E SALARIOS - RPPS	62.266,76
3.1.90.92.1105	VANTAGENS TEMPORAIS - RPPS	6.269,33
3.1.90.92.1107	OUTRAS VANTAGENS - RPPS	7.908,51
3.1.90.92.1112	ABONO PERMANENCIA EC 41/03-RPPS	17.248,99
3.1.90.92.1118	VENCIMENTOS E SALARIOS - RGPS	3.909,93
3.1.90.92.1121	VANTAGENS TEMPORAIS - RGPS	1.438,97
3.1.90.92.1126	GRATIFICAÇÃO POR EXERCÍCIO DE FUNÇÕES - RPPS	19.197,64
3.1.90.92.1127	COMPLEMENTAÇÃO SALARIAL - RPPS	1.138,07
3.1.90.92.1130	REPRESENTAÇÃO MENSAL-RPPS	15.190,20
3.1.90.92.1133	ADICIONAL DE INSALUBRIDADE-RPPS	36.155,34
3.1.90.92.1138	FÉRIAS - AB CONSTIT-RPPS	4.275,77
3.1.90.92.1140	FÉRIAS VENC PROPORC-RPPS	152.078,64
3.1.90.92.1144	GRATIFICAÇÃO POR EXERCÍCIO DE FUNÇÕES - RGPS	424,95
3.1.90.92.1147	COMPLEMENTAÇÃO SALARIAL - RGPS	521,76
3.1.90.92.1149	REPRESENTAÇÃO MENSAL - RGPS	1.299,16
3.1.90.92.1152	ADICIONAL DE INSALUBRIDADE - RGPS	58.244,65
3.1.90.92.1153	ADICIONAL DE PERICULOSIDADE - RGPS	0,03
3.1.90.92.1155	FÉRIAS - ABONO PECUNIÁRIO - RGPS	58,68
3.1.90.92.1156	FÉRIAS - ABONO CONSTITUCIONAL-RGPS	1.976,32
3.1.90.92.1158	FÉRIAS VENCIDAS E PROPORCIONAIS-RGPS	27.167,63
3.1.90.92.1304	CONTRIBUICAO PREVIDENCIARIA PATRONAL - INSS	1.274,35
3.1.90.92.1317	MULTAS SOBRE OBRIGACOES PATRONAIS - RGPS	277,17
3.1.90.92.9402	INDENIZACOES TRABALHISTAS	522.571,85
3.1.90.94	INDENIZACOES E RESTITUICOES TRABALHISTAS	387.163,67
3.1.90.94.9402	INDENIZACOES TRABALHISTAS	387.163,67
3.1.91.00	APLICACAO DIRETA DECORRENTE DE OPERACAO ENTRE ORGAOS, FUNDOS E ENTIDADES DO OF	101.906.200,58
3.1.91.13	OBRIGACOES PATRONAIS	101.864.134,77
3.1.91.13.1310	CONTRIBUICAO PREVIDENCIARIA S/ATIVOS - RPPS	6.893.396,26
3.1.91.13.1311	CONTRIBUICAO PREVIDENCIARIA S/INATIVOS - RPPS	17.599.005,93
3.1.91.13.1313	CONTRIBUICAO AO IPERGS PARA COBERTURA DE DEFICE - INATIVOS	77.341.754,15
3.1.91.13.1315	FUNDOPREV-CIVIL S/ATIVOS	4.088,15
3.1.91.13.1324	FUNDOPREV-CIVIL S/INATIVOS	25.890,28
3.1.91.92	DESPESAS DE EXERCICIOS ANTERIORES	42.065,81
3.1.91.92.1313	CONTRIBUICAO AO IPERGS PARA COBERTURA DE DEFICE - INATIVOS	42.065,81
3.3.00.00	OUTRAS DESPESAS CORRENTES	158.406.260,05
3.3.60.00	TRANSFERENCIAS A INSTITUICOES PRIVADAS COM FINS LUCRATIVOS	32.176,72
3.3.60.45	SUBVENCOES ECONOMICAS	32.176,72
3.3.60.45.4515	SUBSIDIOS AO TRANSPORTE INTERMUNICIPAL DE PASSAGEIROS LONGO CURSO LEI 16.196	32.176,72
3.3.90.00	APLICACOES DIRETAS	149.386.839,34
3.3.90.08	OUTROS BENEFICIOS ASSISTENCIAIS DO SERVIDOR E DO MILITAR	314.198,44
3.3.90.08.0803	AUXILIO FUNERAL	314.198,44
3.3.90.14	DIARIAS-CIVIL	19.081.092,00
3.3.90.14.1402	DIARIAS DE VIAGEM	13.166.943,32





EXERCÍCIO DE 2025		DEPARTAMENTO AUTONOMO DE ESTRADAS DE RODAGEM	RFPE017/00002
DEMONSTRATIVO DA DESPESA REALIZADA POR CAT. ECONÔMICA, GRUPO NAT. DESPESA, MODALIDADE APLICAÇÃO E ELEMENTO DESPESA COM DESDOBRAMENTO DAS NATUREZAS DE DESPESA			
			R\$
3.3.90.14.1403	DIARIAS ESPECIAIS DE VIAGEM		18.345,60
3.3.90.14.1407	DIARIAS DE VIAGEM PARA FORA DO ESTADO		130.403,04
3.3.90.14.1408	DIARIAS POR RESSARCIMENTO		5.765.400,04
3.3.90.30	MATERIAL DE CONSUMO		16.432.638,79
3.3.90.30.3002	MATERIAL DE SINALIZACAO VISUAL		59.616,42
3.3.90.30.3003	MATERIAL LABORATORIAL		1.320,50
3.3.90.30.3004	COMBUSTIVEIS E LUBRIFICANTES		6.983.469,37
3.3.90.30.3006	GENEROS PARA ALIMENTACAO		63.131,08
3.3.90.30.3009	MATERIAL DE EXPEDIENTE		181.167,40
3.3.90.30.3010	MATERIAL PARA ACONDICIONAMENTO E/OU EMBALAGEM		244,94
3.3.90.30.3011	MATERIAL DE COPA E COZINHA		41.256,59
3.3.90.30.3013	MATERIAIS PARA MANUTENCAO DE BENS MOVEIS E EQUIPAMENTOS		348.224,34
3.3.90.30.3015	PROTECAO E PROFILAXIA		29.779,66
3.3.90.30.3021	VESTUARIO E/OU UNIFORME - NAO UTILIZAR		41.333,79
3.3.90.30.3025	MATERIAL QUIMICO		1.527,80
3.3.90.30.3027	GAS DE COZINHA		21.912,80
3.3.90.30.3028	LIMPEZA E HIGIENE		260.625,20
3.3.90.30.3029	MATERIAL PARA DIVULGACAO PROMOCIONAL OU INSTITUCIONAL		12.831,80
3.3.90.30.3032	MATERIAIS PARA CONSERVACAO DE BENS IMOVEIS E INSTALACOES		1.246.200,34
3.3.90.30.3033	MATERIAIS PARA CONSERVACAO DE VEICULOS		1.860.389,81
3.3.90.30.3037	ASFALTO PARA CONSERVACAO DE RODOVIAS		4.536.210,00
3.3.90.30.3039	MATERIAIS PARA CONSERVACAO DE ESTRADAS DE RODAGEM		14.010,00
3.3.90.30.3044	MATERIAL DE CONSUMO DE TECNOLOGIA DE INFORMACAO E COMUNICACAO		47.998,95
3.3.90.30.3046	MATERIAL GRAFICO		1.399,00
3.3.90.30.3053	VESTUARIO E/OU UNIFORME - SERVIDORES		656.608,00
3.3.90.30.3054	VESTUARIO E/OU UNIFORME - NAO SERVIDORES		23.381,00
3.3.90.33	PASSAGENS E DESPESAS COM LOCOMOCAO		3.968.044,63
3.3.90.33.3301	LOCACAO DE VEICULOS		3.823.276,70
3.3.90.33.3302	TRANSPORTE DE PESSOAL		45.647,10
3.3.90.33.3304	TRANSPORTE DE PESSOAL POR VIA AEREA		99.120,83
3.3.90.35	SERVICOS DE CONSULTORIA		318.806,04
3.3.90.35.3502	ASSESSORIA E CONSULTORIA TECNICA		318.806,04
3.3.90.36	OUTROS SERVICOS DE TERCEIROS - PESSOA FISICA		292.956,35
3.3.90.36.3606	TAREFEIROS		3.380,00
3.3.90.36.3613	LIMPEZA E HIGIENE		12.189,00
3.3.90.36.3614	LOCACAO DE IMOVEIS		223.028,56
3.3.90.36.3615	CONSERVACAO DE BENS IMOVEIS		6.130,00
3.3.90.36.3616	CONSERVACAO DE BENS MOVEIS E EQUIPAMENTOS		12.650,00
3.3.90.36.3629	CARTORIO		21.717,90
3.3.90.36.3633	LOCACAO DE IMOVEIS - SEM CONTRATO VIGENTE		13.860,89
3.3.90.37	LOCACAO DE MAO-DE-OBRA		7.513.610,51
3.3.90.37.3701	LIMPEZA E HIGIENE		2.478.314,97
3.3.90.37.3702	VIGILANCIA E/OU ZELADORIA		2.943.998,14
3.3.90.37.3703	SERVICOS GERAIS		1.070.268,94
3.3.90.37.3706	SERVICOS DE APOIO ADMINISTRATIVO		1.021.028,46
3.3.90.39	OUTROS SERVICOS DE TERCEIROS-PESSOA JURIDICA		70.828.332,99
3.3.90.39.3901	AGUA E ESGOTO		1.046.605,14
3.3.90.39.3902	DIVULGACAO PROMOCIONAL OU INSTITUCIONAL		199.007,75
3.3.90.39.3903	ASSINATURA DE PERIODICOS E RECORTES		22.810,70
3.3.90.39.3904	COMISSOES E/OU TAXA DE ADMINISTRACAO		335.810,18
3.3.90.39.3910	CONCURSOS PUBLICOS		144.262,00
3.3.90.39.3916	DESPESAS PEQUENAS DE PRONTO PAGAMENTO		295.769,87
3.3.90.39.3918	ENERGIA ELETRICA		2.858.342,75
3.3.90.39.3921	LOCACAO DE MAQUINAS EQUIPAMENTOS E VEICULOS DE CARGA		24.985,00
3.3.90.39.3925	RECEPCOES E HOMENAGENS		50.356,00
3.3.90.39.3927	ALIMENTACAO		17.887,50
3.3.90.39.3929	SERVICOS DE COMUNICACAO EM GERAL		8.439.800,54
3.3.90.39.3930	CONSERVACAO DE BENS IMOVEIS		1.081.053,69
3.3.90.39.3931	CONSERVACAO DE BENS MOVEIS E EQUIPAMENTOS		634.762,24
3.3.90.39.3932	CONSERVACAO DE VEICULOS E AERONAVES		1.289.510,50
3.3.90.39.3934	SERVICOS GRAFICOS		61.889,88
3.3.90.39.3935	ENSINO E TREINAMENTO		49.982,80
3.3.90.39.3937	PROSPECACAO E ANALISE DE DADOS GEOGRAFICOS, TOPOGRAF E/OU AEROFOTOGRAFIA		6.045,00
3.3.90.39.3940	FOTOGRAFIA, CINEGRAFIA, SOM E PROJECAO		1.800,00
3.3.90.39.3942	ESTAGIARIOS RESIDENTES E MONITORES		1.039.042,81
3.3.90.39.3948	MULTAS NAO ATRIBUIVEIS A UM RESPONSAVEL		832,36
3.3.90.39.3952	DESPESAS BANCARIAS		109.776,84
3.3.90.39.3954	VISTORIA, INSPECAO E AFERICAO DE MATERIAIS E EQUIPAMENTOS		150.813,74
3.3.90.39.3956	REBOQUE		6.400,00
3.3.90.39.3964	CONFECCAO DE CARTEIRAS FUNC, CRACHAS CARIMBOS E CERTIFICADOS DIGITAIS		3.469,89
3.3.90.39.3979	TELEFONIA FIXA		108.642,88
3.3.90.39.3980	TELEFONIA MOVEL		438.557,09
3.3.90.39.3984	LIMPEZA E HIGIENE		149.474,68
3.3.90.39.3989	VIGILANCIA E/OU ZELADORIA		183.684,52
3.3.90.39.3990	CONSERVACAO DE ESTRADAS E RODOVIAS		50.443.869,53
3.3.90.39.3991	SERVICOS TECNICOS PROFISSIONAIS		1.403.853,11
3.3.90.39.3998	SERVICOS POSTAIS		229.234,00
3.3.90.40	SERVICOS DE TECNOLOGIA DA INFORMACAO E COMUNICACAO - PESSOA JURIDICA		9.015.467,96
3.3.90.40.4001	LOCACAO DE EQUIPAMENTOS DE TECNOLOGIA DA INFORMACAO E COMUNICACAO		4.371,59
3.3.90.40.4006	LOCACAO / SUBSCRICAO DE SOFTWARE		7.726.861,74
3.3.90.40.4007	MANUTENCAO CORRETIVA/ADAPTATIVA E SUSTENTACAO SOFTWARE		1.774,85
3.3.90.40.4009	SERVICO EM NUVEM		423.506,63
3.3.90.40.4013	COMUNICACAO DE DADOS		23.614,00
3.3.90.40.4014	TELEFONIA FIXA E MOVEL - PACOTE DE COMUNICACAO DE DADOS		8.487,20
3.3.90.40.4016	TERCEIRIZACAO DE SOLUCOES DE IMPRESSAO / DIGITALIZACAO		826.851,95
3.3.90.41	CONTRIBUICOES		1.870.545,06
3.3.90.41.4106	ENCARGOS COM ASSOCIACOES		73.600,00
3.3.90.41.4107	ATENDIMENTO DE CRECHE (DAER)		1.796.945,06






EXERCÍCIO DE 2025	DEPARTAMENTO AUTONOMO DE ESTRADAS DE RODAGEM	RFPE017/00003
DEMONSTRATIVO DA DESPESA REALIZADA POR CAT. ECONÔMICA, GRUPO NAT. DESPESA, MODALIDADE APLICAÇÃO E ELEMENTO DESPESA COM DESDOBRAMENTO DAS NATUREZAS DE DESPESA		
R\$		

3.3.90.46	AUXILIO-ALIMENTACAO	2.525.233,31
3.3.90.46.4601	AUXILIO-REFEICAO - RPPS	1.754.692,07
3.3.90.46.4606	AUXILIO-REFEICAO - RGPS	770.541,24
3.3.90.47	OBRIGACOES TRIBUTARIAS E CONTRIBUTIVAS	3.418.136,66
3.3.90.47.4701	CONTRIBUICOES PREVIDENCIARIAS - SERVICOS DE TERCEIROS	10.927,80
3.3.90.47.4702	PROGRAMA DE FORMACAO DO PATRIMONIO DO SERVIDOR PUBLICO-PASEP	3.300.000,00
3.3.90.47.4707	TAXAS SERVICOS PUBLICOS	85.620,72
3.3.90.47.4711	LICENCA PARA O EXERCICIO PROFISSIONAL	15.259,98
3.3.90.47.4715	MULTAS JUROS E ENCARGOS DE MORA SOBRE OBRIGACOES TRIBUTARIAS E CONTRIBUTIVAS	2.215,04
3.3.90.47.4728	JUROS E ENCARGOS MORA RECOLHIMENTO ATRASO ISS	4.113,12
3.3.90.49	AUXILIO-TRANSPORTE	640.778,88
3.3.90.49.4901	AUXILIO TRANSPORTE - PCIVIL RPPS	497.479,18
3.3.90.49.4903	AUXILIO TRANSPORTE - PCIVIL RGPS	143.299,70
3.3.90.91	SENTENCAS JUDICIAIS	1.073.102,60
3.3.90.91.9120	PAGAMENTO DE OBRIGACOES JUDICIAIS NÃO INCLUSAS EM RPV OU PRECATÓRIO	1.073.102,60
3.3.90.92	DESPESAS DE EXERCICIOS ANTERIORES	3.395.385,53
3.3.90.92.0803	AUXILIO FUNERAL	6.013,74
3.3.90.92.1402	DIARIAS DE VIAGEM	20.670,36
3.3.90.92.1408	DIARIAS POR RESSARCIMENTO	496.090,56
3.3.90.92.3004	COMBUSTIVEIS E LUBRIFICANTES	86.119,94
3.3.90.92.3028	LIMPEZA E HIGIENE	591,20
3.3.90.92.3033	MATERIAIS PARA CONSERVACAO DE VEICULOS	13.544,35
3.3.90.92.3301	LOCACAO DE VEICULOS	954.726,13
3.3.90.92.3302	TRANSPORTE DE PESSOAL	6.752,55
3.3.90.92.3706	SERVICOS DE APOIO ADMINISTRATIVO	7.317,11
3.3.90.92.3901	AGUA E ESGOTO	52.376,98
3.3.90.92.3903	ASSINATURA DE PERIODICOS E RECORTES	1.369,21
3.3.90.92.3918	ENERGIA ELETRICA	52.914,51
3.3.90.92.3929	SERVICOS DE COMUNICACAO EM GERAL	331.855,32
3.3.90.92.3932	CONSERVACAO DE VEICULOS E AERONAVES	487,98
3.3.90.92.3974	PARCELAMENTO COM FORNECEDORES - SERVICOS AGUA E ESGOTO	97.165,20
3.3.90.92.3979	TELEFONIA FIXA	29.782,12
3.3.90.92.3980	TELEFONIA MOVEL	448,81
3.3.90.92.3989	VIGILANCIA E/OU ZELADORIA	1.453,00
3.3.90.92.3990	CONSERVACAO DE ESTRADAS E RODOVIAS	480.769,74
3.3.90.92.4006	LOCACAO / SUBSCRICAO DE SOFTWARE	400.000,00
3.3.90.92.4107	ATENDIMENTO DE CRECHE (DAER)	336.400,77
3.3.90.92.4707	TAXAS SERVICOS PUBLICOS	6.745,69
3.3.90.92.4901	AUXILIO TRANSPORTE - PCIVIL RPPS	20,61
3.3.90.92.9301	AJUDA DE CUSTO	3.218,73
3.3.90.92.9305	INDENIZACOES	8.550,92
3.3.90.93	INDENIZACOES E RESTITUICOES	8.698.509,59
3.3.90.93.9301	AJUDA DE CUSTO	87.708,91
3.3.90.93.9305	INDENIZACOES	201.098,49
3.3.90.93.9306	RESTITUICAO DE RECEITAS	176.202,63
3.3.90.93.9310	RESSARCIMENTO DE DESPESAS - ENTIDADES DE FISCALIZACAO DO EXERCICIO PROFISSIO	2.510,50
3.3.90.93.9354	INDENIZACAO A CONCESSIONARIA POR INADIMPLENCIA NO FREE FLOW	8.230.989,06
3.3.91.00	APLICACAO DIRETA DECORRENTE DE OPERACAO ENTRE ORGAOS, FUNDOS E ENTIDADES DO OF	8.987.243,99
3.3.91.08	OUTROS BENEFICIOS ASSISTENCIAIS DO SERVIDOR E DO MILITAR	8.987.243,99
3.3.91.08.0815	CONTRIBUICAO AO IPE SAUDE PARA ASSISTENCIA MEDICA - ATIVOS	1.244.289,01
3.3.91.08.0816	CONTRIBUICAO AO IPE SAUDE PARA ASSISTENCIA MEDICA INATIVOS	3.469.782,71
3.3.91.08.0817	CONTRIBUICAO AO IPE SAUDE PARA ASSISTENCIA MEDICA - PENSIONISTAS	4.273.172,27
4.0.00.00	DESPESA DE CAPITAL	2.485.029.823,66
4.4.00.00	INVESTIMENTOS	2.485.029.823,66
4.4.40.00	TRANSFERENCIAS A MUNICIPIOS	74.095.278,63
4.4.40.42	AUXILIOS	74.095.278,63
4.4.40.42.4201	ASSISTENCIA FINANCEIRA A MUNICIPIOS	74.095.278,63
4.4.90.00	APLICACOES DIRETAS	2.410.934.545,03
4.4.90.51	OBRAS E INSTALACOES	2.359.557.207,33
4.4.90.51.5103	CONSTRUCAO OU AMPLIACAO DE PREDIOS OU OUTRAS OBRAS PUBLICAS	20.518.381,99
4.4.90.51.5115	PROJETOS PARA OBRAS DE INFRAESTRUTURA	1.751.253,53
4.4.90.51.5116	INICIO OBRAS ESTRADAS E RODOVIAS	1.203.590.306,54
4.4.90.51.5117	PROSSEGUIMENTO OU CONCLUSAO OBRAS ESTRADAS E RODOVIAS	1.132.482.265,27
4.4.90.51.5118	TAXAS VINCULADAS A OBRAS EM ESTRADAS E RODOVIAS	1.215.000,00
4.4.90.52	EQUIPAMENTOS E MATERIAL PERMANENTE	15.899.116,78
4.4.90.52.5201	VEICULOS E/OU EQUIPAMENTOS PARA VEICULOS RODOVIARIOS DE TRACAO MECANICA	13.757.023,46
4.4.90.52.5208	FERRAMENTAS DE OFICINA, AJARDINAMENTO E CAMPO	743,00
4.4.90.52.5212	MAQUINAS, MOTORES E/OU APARELHOS	504.685,50
4.4.90.52.5214	MOBILIARIO EM GERAL	99.897,94
4.4.90.52.5216	TRATORES, EQUIPAMENTOS RODOVIARIOS E AGRICOLAS	12.791,33
4.4.90.52.5220	TELECOMUNICACOES	1.129.440,00
4.4.90.52.5221	MOVEIS E/OU MATERIAIS PARA ALOJAMENTO	72.343,88
4.4.90.52.5222	SOM E/OU IMAGEM	7.707,08
4.4.90.52.5231	ELETRODOMESTICOS E EQUIPAMENTOS PARA ALOJAMENTO, LAVANDERIA, COPA E/OU COZIN	38.322,20
4.4.90.52.5235	OUTROS MATERIAIS PERMANENTES DE TECNOLOGIA DE INFORMACAO E COMUNICACAO	276.162,39
4.4.90.92	DESPESAS DE EXERCICIOS ANTERIORES	26.756.084,79
4.4.90.92.5117	PROSSEGUIMENTO OU CONCLUSAO OBRAS ESTRADAS E RODOVIAS	26.756.084,79
4.4.90.93	INDENIZACOES E RESTITUICOES	8.722.136,13
4.4.90.93.9329	INDENIZACAO DE DESAPROPRIACAO DE IMOVEIS PARA ESTRADAS E RODOVIAS	8.722.136,13
TOTAL GERAL =====>		2.799.380.964,03

\* RESUMO \*

PESSOAL E ENCARGOS SOCIAIS	=>	155.944.880,32
JUROS E ENCARGOS DA DÍVIDA	=>	0,00
OUTRAS DESPESAS CORRENTES	=>	158.406.260,05





EXERCÍCIO DE 2025	DEPARTAMENTO AUTONOMO DE ESTRADAS DE RODAGEM	RFPE017/00004
DEMONSTRATIVO DA DESPESA REALIZADA POR CAT. ECONÔMICA, GRUPO NAT. DESPESA, MODALIDADE APLICAÇÃO E ELEMENTO DESPESA COM DESDOBRAMENTO DAS NATUREZAS DE DESPESA		
R\$		

TOTAL DAS DESPESAS CORRENTES	=>	314.351.140,37
INVESTIMENTOS	=>	2.485.029.823,66
INVERSÕES FINANCEIRAS	=>	0,00
AMORTIZAÇÃO DA DÍVIDA	=>	0,00
RESERVA DE CONTINGÊNCIA	=>	0,00
TOTAL DAS DESPESAS DE CAPITAL	=>	2.485.029.823,66
TOTAL GERAL	=>	2.799.380.964,03

PORTO ALEGRE, 31 DE DEZEMBRO DE 2025

LUCIANO FAUSTINO DA SILVA  
DIRETOR-GERAL  
CPF: 006.794.620-82

VANDERLEI SALGUEIRO JUNIOR  
CONTADOR  
CRCRS N. 06012603  
CPF: 607.410.900-15





26043500022548

**Nome do documento:** EncerrExRel138727390220260220102521.PDF

<b>Documento assinado por</b>	<b>Órgão/Grupo/Matrícula</b>	<b>Data</b>
Vanderlei Salgueiro Junior	DAER / SCF / 4326865	26/02/2026 11:32:02
Luciano Faustino da Silva	DAER / DG / 4346386	27/02/2026 16:23:24



EXERCÍCIO DE 2025		DEPARTAMENTO AUTONOMO DE ESTRADAS DE RODAGEM							RFPE039/00001
DEMONSTRATIVO DA DESPESA REALIZADA POR ÓRGÃO SEGUNDO OS GRUPOS DE DESPESA COM DESDOBRAMENTO POR FONTE DE RECURSO									
R\$									
ESPECIFICAÇÃO	GRUPO DE DESPESAS								
	PESSOAL E ENCARGOS SOCIAIS	JUROS E ENCARGOS DA DÍVIDA	OUTRAS DESPESAS CORRENTES	INVESTIMENTOS	INVERSÕES FINANCEIRAS	AMORTIZAÇÃO DA DÍVIDA	RESERVA DE CONTIGÊNCIA	TOTAL	
35 DEPARTAMENTO AUTONOMO DE ESTRADAS DE RODAGEM	155.944.880,32		158.406.260,05	2.485.029.823,66				2.799.380.964,03	
Recursos não vinculados de Impostos	155.944.880,32		60.200.065,42	536.384.476,02				752.529.421,76	
Outros Recursos não Vinculados			6.177.456,24	10.012.426,99				16.189.883,23	
Outras Transferências de Convênios ou Repasses da União				3.697.200,46				3.697.200,46	
Demais Transferências Obrigatórias não Decorrentes de Repartições de Receitas				3.700.162,06				3.700.162,06	
Recursos da Contribuição de Intervenção no Domínio Econômico - CIDE			35.797.173,74					35.797.173,74	
Recursos Vinculados ao Trânsito			8.234.275,97					8.234.275,97	
Recursos vinculados a fundos				1.897.108.695,55				1.897.108.695,55	
Outras vinculações legais			47.845.472,00	34.126.862,58				81.972.334,58	
Outros Recursos Vinculados			151.816,68					151.816,68	
<b>TOTAL</b>	<b>155.944.880,32</b>	<b>0,00</b>	<b>158.406.260,05</b>	<b>2.485.029.823,66</b>	<b>0,00</b>	<b>0,00</b>	<b>0,00</b>	<b>2.799.380.964,03</b>	

PORTO ALEGRE, 31 DE DEZEMBRO DE 2025

LUCIANO FAUSTINO DA SILVA  
DIRETOR-GERAL  
CPF: 006.794.620-82

VANDERLEI SALGUEIRO JUNIOR  
CONTADOR  
CRCRS N. 06012603  
CPF: 607.410.900-15



26043500022548



26043500022548

EXERCÍCIO DE 2025	DEPARTAMENTO AUTONOMO DE ESTRADAS DE RODAGEM	RFPE039/00002
DEMONSTRATIVO DA DESPESA REALIZADA POR ÓRGÃO SEGUNDO OS GRUPOS DE DESPESA COM DESDOBRAMENTO POR FONTE DE RECURSO		R\$





26043500022548

**Nome do documento:** EncerrExRel138727473120260220102548.PDF

**Documento assinado por**

Vanderlei Salgueiro Junior  
Luciano Faustino da Silva

**Órgão/Grupo/Matrícula**

DAER / SCF / 4326865  
DAER / DG / 4346386

**Data**

26/02/2026 11:32:00  
27/02/2026 16:21:27



EXERCÍCIO DE 2025		RIO GRANDE DO SUL GOVERNO DO ESTADO						RFPE040/00001
DEMONSTRATIVO DA DESPESA REALIZADA POR FUNÇÃO SEGUNDO OS GRUPOS DE DESPESA COM DESDOBRAMENTO DAS FONTES DE RECURSO								R\$
ESPECIFICAÇÃO	GRUPOS DE DESPESA							
	PESSOAL E ENCARGOS SOCIAIS	JUROS E ENCARGOS DA DÍVIDA	OUTRAS DESPESAS CORRENTES	INVESTIMENTOS	INVERSÕES FINANCEIRAS	AMORTIZAÇÃO DA DÍVIDA	RESERVA DE CONTINGÊNCIA	TOTAL
10 SAÚDE			8.987.243,99					8.987.243,99
Recursos não vinculados de Impostos			8.987.243,99					8.987.243,99
26 TRANSPORTE	53.301.997,08		146.119.016,06	2.485.029.823,66				2.684.450.836,80
Recursos não vinculados de Impostos	53.301.997,08		47.912.821,43	536.384.476,02				637.599.294,53
Outros Recursos não Vinculados			6.177.456,24	10.012.426,99				16.189.883,23
Outras Transferências de Convênios ou Repasses da União				3.697.200,46				3.697.200,46
Demais Transferências Obrigatórias não Decorrentes de Repartições de Receitas.				3.700.162,06				3.700.162,06
Recursos da Contribuição de Intervenção no Domínio Econômico - CIDE			35.797.173,74					35.797.173,74
Recursos Vinculados ao Trânsito			8.234.275,97					8.234.275,97
Recursos vinculados a fundos				1.897.108.695,55				1.897.108.695,55



EXERCÍCIO DE 2025		RIO GRANDE DO SUL GOVERNO DO ESTADO						RFPE040/00002
DEMONSTRATIVO DA DESPESA REALIZADA POR FUNÇÃO SEGUNDO OS GRUPOS DE DESPESA COM DESDOBRAMENTO DAS FONTES DE RECURSO		R\$						
ESPECIFICAÇÃO	GRUPOS DE DESPESA							
	PESSOAL E ENCARGOS SOCIAIS	JUROS E ENCARGOS DA DÍVIDA	OUTRAS DESPESAS CORRENTES	INVESTIMENTOS	INVERSÕES FINANCEIRAS	AMORTIZAÇÃO DA DÍVIDA	RESERVA DE CONTINGÊNCIA	TOTAL
Outras vinculações legais			47.845.472,00	34.126.862,58				81.972.334,58
Outros Recursos Vinculados			151.816,68					151.816,68
28 ENCARGOS ESPECIAIS	102.642.883,24		3.300.000,00					105.942.883,24
Recursos não vinculados de Impostos	102.642.883,24		3.300.000,00					105.942.883,24
<b>TOTAL</b>	<b>155.944.880,32</b>	<b>0,00</b>	<b>158.406.260,05</b>	<b>2.485.029.823,66</b>	<b>0,00</b>	<b>0,00</b>	<b>0,00</b>	<b>2.799.380.964,03</b>
<b>RESUMO</b>								
Outros Recursos não Vinculados			6.177.456,24	10.012.426,99				16.189.883,23
Recursos da Contribuição de Intervenção no Domínio			35.797.173,74					35.797.173,74
Outras vinculações legais			47.845.472,00	34.126.862,58				81.972.334,58
Recursos vinculados a fundos				1.897.108.695,55				1.897.108.695,55
Outros Recursos Vinculados			151.816,68					151.816,68
Demais Transferências Obrigatórias não Decorrentes de Recursos Vinculados ao Trânsito			8.234.275,97	3.700.162,06				3.700.162,06
Recursos não vinculados de Impostos	155.944.880,32		60.200.065,42	536.384.476,02				8.234.275,97
Outras Transferências de Convênios ou Repasses da				3.697.200,46				752.529.421,76
<b>TOTAL</b>	<b>155.944.880,32</b>	<b>0,00</b>	<b>158.406.260,05</b>	<b>2.485.029.823,66</b>	<b>0,00</b>	<b>0,00</b>	<b>0,00</b>	<b>2.799.380.964,03</b>

PORTO ALEGRE, 31 DE DEZEMBRO DE 2025

LUCIANO FAUSTINO DA SILVA  
DIRETOR-GERAL  
CPF: 006.794.620-82

VANDERLEI SALGUEIRO JUNIOR  
CONTADOR  
CRCRS N. 06012603  
CPF: 607.410.900-15



26043500022548



26043500022548

EXERCÍCIO DE 2025	RIO GRANDE DO SUL GOVERNO DO ESTADO	RFPE040/00003
DEMONSTRATIVO DA DESPESA REALIZADA POR FUNÇÃO SEGUNDO OS GRUPOS DE DESPESA COM DESDOBRAMENTO DAS FONTES DE RECURSO		R\$





26043500022548

**Nome do documento:** EncerrExRel138727473120260220102559.PDF

<b>Documento assinado por</b>	<b>Órgão/Grupo/Matrícula</b>	<b>Data</b>
Vanderlei Salgueiro Junior	DAER / SCF / 4326865	26/02/2026 11:32:01
Luciano Faustino da Silva	DAER / DG / 4346386	27/02/2026 16:23:23





**SECRETARIA ESTADUAL DE LOGÍSTICA E TRANSPORTES**  
**DEPARTAMENTO AUTÔNOMO DE ESTRADAS DE RODAGEM**

**Notas Explicativas às Demonstrações Contábeis**

**Exercício de 2025**

1 – O Departamento Autônomo de Estradas de Rodagem é uma autarquia estadual fundada em 11 de agosto de 1937 (Lei Estadual nº 750/1937), com sede em Porto Alegre - Rio Grande do Sul, responsável pela gestão do transporte rodoviário no estado do Rio Grande do Sul e vinculado à Secretaria Estadual de Logística e Transportes, dotado de personalidade jurídica de direito público com autonomia financeira e administrativa (Lei Estadual nº 11090/1998).

2 – As demonstrações contábeis do exercício de 2025 foram elaboradas de acordo com as orientações do Manual de Contabilidade Aplicada ao Setor Público, visando ao cumprimento de dispositivos legais que regulam a matéria, como a Lei nº 4320/1964, a Lei Complementar nº 101/2000 e as disposições do Conselho Federal de Contabilidade relativas aos Princípios de Contabilidade, assim como as Normas Brasileiras de Contabilidade Aplicadas ao Setor Público.

3 – Ocorreram cancelamentos de empenhos não liquidados no valor de R\$6.047.454,28 por indisponibilidade de caixa, conforme estipulado pela Portaria CAGE nº 21/2025, podendo ser reempenhados à conta do orçamento em que as despesas forem reconhecidas.

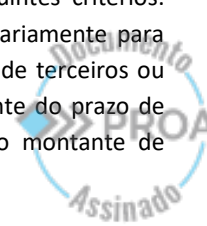
4 – Ocorreram anulações das despesas inscritas em Restos a Pagar, cujos empenhos tenham sido emitidos até 31 de dezembro de 2024, no valor de R\$11.202.558,70, conforme estipulado pela Portaria CAGE nº 21/2025.

5 – Ocorreram prescrições das despesas inscritas em Restos a Pagar Processados com referência ao exercício de 2020 no valor de R\$307,50, conforme estipulado pela Portaria CAGE nº 21/2025.

6 – O Balanço Patrimonial apresentou um saldo acumulado ao final do exercício de R\$19.097.540.978,76 sendo que o Ativo Circulante representa 2,69% do total dos ativos. As disponibilidades estão na conta Caixa e Equivalentes de Caixa, composta pelas contas Conta Única, Bancos Conta Movimento e Aplicações Financeiras de Liquidez Imediata que somaram o valor de R\$484.118.492,21.

O Ativo Não Circulante representa 97,31% do total do Ativo no qual se destaca Os Bens Imóveis, no valor de R\$24.713.349.438,05, composto pelas contas Outros Bens Imóveis de Uso Especial, Estradas e Rodovias, Pontes Túneis Viadutos e Outras Obras de Arte, Obras em Andamento e Obras em Andamento Bens de Infraestrutura. Em decorrência das alterações no plano de contas definido pelo MCASP, as obras e investimentos em rodovias passaram a ser contabilizadas no grupo de Bens Imóveis no qual se destaca a conta de Estradas e Rodovias que no encerramento do exercício representou 78,73% dos Bens Imóveis da Autarquia.

O Passivo Circulante compreende as obrigações conhecidas e estimadas conforme os seguintes critérios: prazos estabelecidos ou esperados dentro do ciclo operacional da entidade; mantidos primariamente para negociação; prazos estabelecidos ou esperados até o término do exercício seguinte; valores de terceiros ou retenções destes, quando a entidade do setor público for fiel depositária, independentemente do prazo de exigibilidade, assim, destaca-se a conta Fornecedores e Contas a Pagar a Curto Prazo no montante de R\$51.799.773,73 e Valores Restituíveis no montante de R\$36.667.742,30.





O Patrimônio Líquido compreende o valor residual dos ativos depois de deduzidos todos os passivos exigíveis, desta forma, o encerramento do exercício apresentou um saldo de R\$18.913.242.284,65.

7 – O Demonstrativo das Variações Patrimoniais apresentou um resultado acumulado negativo no exercício no valor de R\$(1.178.441.008,47) em razão, principalmente, da desvalorização e perda de ativos e incorporação de passivos relacionados aos bens de infraestrutura no valor de R\$1.993.362.348,60:

CONTA	VARIAÇÃO ACUMULADA
VARIAÇÕES PATRIMONIAIS AUMENTATIVAS	1.994.075.960,95
VARIAÇÕES PATRIMONIAIS DIMINUTIVAS	3.172.516.969,42
RESULTADO PATRIMONIAL DO PERÍODO	(1.178.441.008,47)

O Demonstrativo das Variações Patrimoniais Aumentativas apresentou um saldo de R\$1.994.075.960,95, onde as Transferências e Delegações Recebidas representaram 80,92% do total das variações.

O Demonstrativo das Variações Patrimoniais Diminutivas apresentou um saldo de R\$3.172.516.969,42, sendo que a Desvalorização e Perda de Ativos e Incorporação de Passivos representaram 62,83% do total das variações.

8 – A Dotação Orçamentária Atualizada para o exercício de 2025 registrou o valor de R\$3.193.926.240,58, sendo empenhado R\$2.799.380.964,03, onde as Despesas com Pessoal e Encargos Sociais representaram 5,57%, Outras Despesas Correntes representaram 5,65% e as Despesas com Investimento representaram 88,78%. O total de despesas pagas durante o exercício de 2025, desconsiderando os restos a pagar, resultou em R\$1.015.412.296,46 distribuídas em despesa corrente e despesa de capital. Durante o exercício ocorreram variações da dotação orçamentária resultando no aumento de R\$2.371.241.963,58 da dotação inicial motivado pelo Plano de Obras do Governo Estadual, sendo que ocorreram liberações orçamentárias no valor de R\$2.970.252.029,96, onde foi empenhado 94,24% do orçamento liberado.

9- Durante o exercício de 2025 foram investidos milhões de reais em programas de recuperação, manutenção, conservação e construção de rodovias estaduais, sendo que as principais fontes de recursos dos investimentos vieram do FUNRIGS, CIDE, BNDES e Tesouro do Estado.

### DEMONSTRATIVO DE INVESTIMENTO PAGOS POR PROJETOS ORÇAMENTÁRIOS

Projeto	Nome Projeto	Liberado	Empenhado	Pago	Retido
2301	TRANSFERENCIA MULTAS	8.330.989,06	8.234.275,97	154.534,08	0,00
3151	PAV ACESSOS MUNICIPAIS	245.122.773,24	245.122.773,24	152.521.569,08	8.944.701,56
3152	RESTAURA/AMPLIACAO ERS/118	95.359.304,08	95.359.304,08	26.434.989,90	1.470.108,88
3153	AMPLIACAO CAPAC. ERS/734	23.607.197,33	23.607.197,33	16.322.332,80	642.217,46
3157	CONSTRUCAO DE RODOVIAS	350.872.097,40	350.872.097,40	175.944.668,01	44.950.612,19
3158	CONSTRUCAO E REPAROS OAE	35.035.959,42	35.035.959,42	6.333.637,54	328.536,50
3160	CONSERVACAO DE RODOVIAS	371.789.094,64	368.990.057,91	245.978.642,12	14.308.323,70
3162	CONVENIOS MUNICIPAIS	75.859.170,05	74.095.278,63	11.778.241,30	0,00
3252	REST MAN MALH ROD - CREMA	61.534.038,00	61.534.038,00	44.132.794,86	2.432.735,62

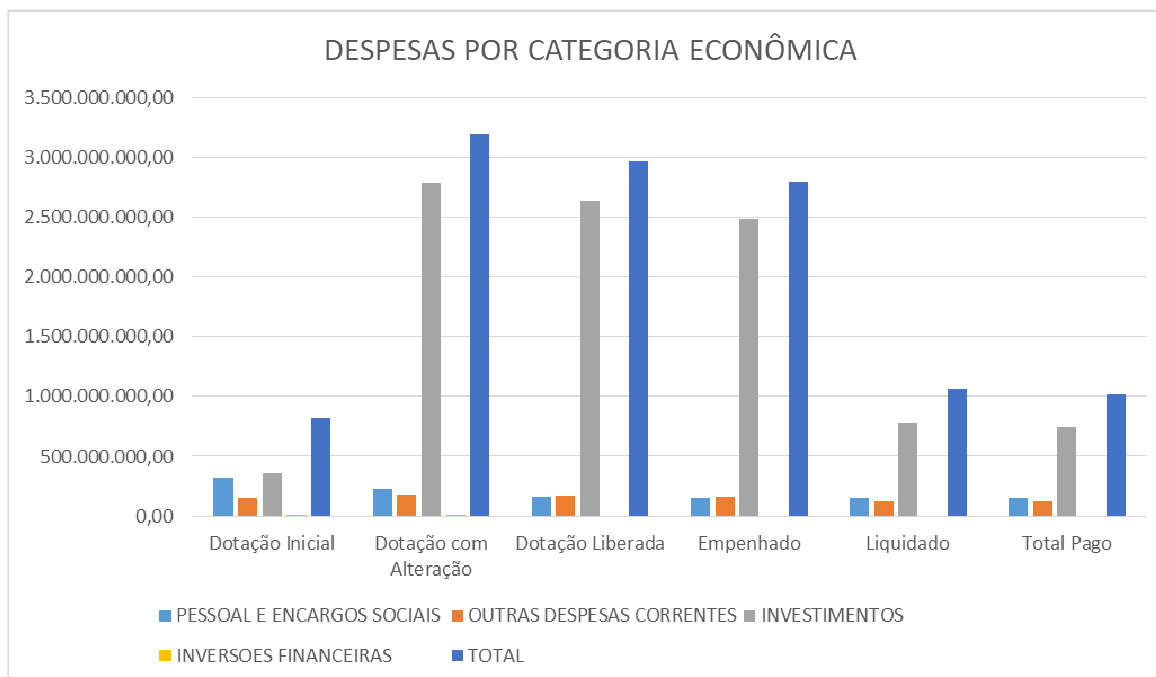


3264	EQUIPAMENTOS E MAQUINARIO	859.478,98	600.359,87	579.042,62	5.528,25
3273	DESAPROPRIACOES	10.372.292,60	8.722.136,13	1.287.191,11	0,00
3378	AMPL APERF INFR - DAER	1.640.627,51	1.640.627,51	1.481.486,64	159.140,87
3387	APOIO TEC FISC OBRAS DAER	116.794.625,52	116.794.625,52	27.527.560,05	2.286.595,86
3503	AUX OUT BENEF ASSI - DAER	4.148.099,13	3.486.244,98	3.472.521,49	203,03
3505	FOLHA CC, FG E REPR - DAE	9.851.053,27	7.243.234,05	7.238.679,71	4.554,34
3506	GESTAO DE TIC - DAER	2.839.990,01	2.607.775,53	2.317.797,70	57.563,51
3840	QUALIF REC HUMANOS - DAER	60.362,80	60.362,80	57.589,59	2.773,21
3959	RESTAURACAO E RECUPERACAO	1.287.064.052,68	1.137.232.909,32	10.676.985,57	813.156,29
4058	CP FAS/RS - DAER	9.000.000,00	8.987.243,99	8.220.900,71	0,00
4115	PUBLICID INSTITUC - DAER	200.000,00	199.007,75	0,00	0,00
4199	GERENCIAMEN FAIXA DOMINIO	19.954,54	19.229,81	19.229,81	0,00
4239	APOIO ADM - DAER	23.683.908,39	21.792.735,80	16.612.131,27	2.014.787,81
4307	PLANEJ GERENC RODO ESTADU	4.099.399,68	2.966.253,53	440.941,11	4.115,47
4314	TRANSP COL INTERMUN PASS	21.647.478,23	21.503.624,41	1.611.998,20	57.128,58
4315	CONTR ELETRON VELOCIDADE	10.136.272,72	8.878.519,43	4.923.244,49	580.535,20
4316	CONTROLE PESO RODOVIAS	53.020,00	44.646,22	44.646,22	0,00
4317	FISCALIZ TRANSITO (BPRV)	40.090.197,29	39.896.091,52	18.061.728,74	92.684,64
4537	OUTRAS CONTRIB PATR - DAE	3.300.000,00	3.300.000,00	3.014.313,43	0,00
4547	REMUN PESS - DAER	50.479.483,81	46.058.763,03	28.970.506,11	17.074.565,36
4728	PLAN GER ROD ESTA	2.605.885,47	1.852.707,61	961.033,81	63.274,17
8003	PENSOES ESPECIAIS - DAER	1.000.000,00	736.682,66	736.682,66	0,00
8326	CP RPPS - DAER	25.150.000,00	24.503.221,23	24.145.442,51	0,00
8327	CF RPPS/RS - DAER	77.625.689,11	77.383.819,96	77.095.764,45	466,88
8423	CP FUNDOPREV - CIVIL - D	19.535,00	19.159,39	19.159,39	0,00
Total:		2.970.252.029,96	2.799.380.964,03	919.117.987,08	96.294.309,38

10- O total de empenhos representou 94,24% em relação à dotação orçamentária liberada e os pagamentos teve a representação de 34,18%, onde a composição por Categoria Econômica, evidenciando as Despesas com Pessoal e Encargos, Outras Despesas, Investimentos e Inversões Financeiras, dispuseram o seguinte cenário:

DESPESAS POR CATEGORIA ECONÔMICA						
Grupo Natureza Despesa	Dotação Inicial	Dotação com Alteração	Dotação Liberada	Empenhado	Liquidado	Total Pago
PESSOAL E ENCARGOS SOCIAIS	316.334.384,00	226.240.695,14	164.125.761,19	155.944.880,32	155.944.880,32	155.285.821,41
OUTRAS DESPESAS CORRENTES	147.223.575,00	176.292.000,81	166.458.137,22	158.406.260,05	126.655.925,68	120.017.765,59
INVESTIMENTOS	356.654.558,00	2.790.933.138,39	2.639.668.131,55	2.485.029.823,66	781.744.670,88	740.108.709,46
INVERSOES FINANCEIRAS	2.471.710,00	460.406,24	0,00	0,00	0,00	0,00
TOTAL	822.684.227,00	3.193.926.240,58	2.970.252.029,96	2.799.380.964,03	1.064.345.476,88	1.015.412.296,46





11 – No exercício de 2025 ocorreu um déficit na execução orçamentária em relação às receitas no valor de R\$2.553.994.298,23, este dado tem sido normal nos demonstrativos contábeis da entidade devido às receitas próprias serem inferiores às despesas, onde, especificamente neste exercício, houve um importante reflexo devido aos recursos de tesouro relacionados ao Plano de Obras do Governo Estadual. Assim sendo, os principais recursos do Tesouro do Estado, FUNRIGS, BNDES e CIDE dispostos no orçamento anual viabilizaram o aporte necessário para aplicação em despesas de pessoal, custeio e investimento.

#### DEMONSTRATIVO DA EXECUÇÃO ORÇAMENTÁRIA

RECEITA REALIZADA	DESPESA EMPENHADA	DÉFICIT
245.386.665,80	2.799.380.964,03	2.553.994.298,23

A receita orçamentária teve a previsão de R\$265.689.386,00 e a sua realização finalizou no montante de R\$245.386.665,80 ocorrendo um déficit em relação ao previsto no valor de R\$20.302.720,20 no exercício.

#### DEMONSTRATIVO DA EXECUÇÃO DA RECEITA

PREVISÃO	ARRECADAÇÃO	DÉFICIT	VARIAÇÃO
265.689.386,00	245.386.665,80	20.302.720,20	- 7,64%

12 – Os benefícios devidos a agentes públicos e empregados retratam, especificamente, os passivos de férias relacionados aos valores de provisão que somam R\$2.560.529,10, não havendo ocorrência de passivo





relacionado ao décimo terceiro salário no período. Os passivos referentes às contribuições patronais (previdenciárias e assistenciais) reconhecidos pelo regime de competência totalizaram R\$481.479,92 referente ao RPPS - Regime Próprio de Previdência Social e R\$174.799,54 referente ao RGPS - Regime Geral de Previdência Social.

13 – Os principais créditos a receber são os relacionados à dívida ativa não tributária no valor total de R\$23.399.782,13. No período, não houve a ocorrência de passivos reconhecidos pelo recebimento de valores antes do fato gerador.

14 – Os estoques foram reconhecidos pelo custo de aquisição, não havendo reavaliação no período. O valor total dos estoques totaliza R\$4.501.203,97, composto essencialmente pela conta de almoxarifado.

15 – O passivo contingente totalizou R\$23.542.928,89 composto da seguinte forma:

ÓRGÃO	DESCRIÇÃO	ESTIMATIVA DE VALOR	BENEFICIÁRIOS	PERÍODO	PROBABILIDADE DE OCORRÊNCIA	AÇÕES PARA MITIGAÇÃO
DAER	RESPONSABILIDADE CIVIL INDENIZATÓRIA - 5000724-91.2025.8.21.0062	1.836.000,00	TUANE CAVALHEIRO FERREIRA, CINTIA C. FERREIRA E OUTROS.	2025	POSSÍVEL	PROCESSO JUDICIAL/PGE: 5000724-91.2025.8.21.0062
DAER	CONTRATO PJI/TP/177/98 - SERVIÇOS PENDENTES DE PAGAMENTO - DEMANDA JUDICIAL	11.586.900,00	LEMONS DANOVA ENGENHARIA E EMPREENDIMENTOS LTDA	2003	POSSÍVEL	PROCESSO JUDICIAL/PGE: 5020024-67.2021.8.21.0001
DAER	AÇÃO INDENIZATÓRIA 5008274-58.2024.8.21.0035 - RS118	1.323.938,98	GABRIELA MENDES E ALICE MENDES ROCHA	2024	POSSÍVEL	PROCESSO JUDICIAL/PGE: 5008274-58.2024.8.21.0035
DAER	AÇÃO INDENIZATÓRIA 5015176-10.2024.8.21.0073 - RS040	2.126.696,40	BERNARDO DE SOUZA DE MATTOS	2024	POSSÍVEL	PROCESSO JUDICIAL/PGE: 5015176-10.2024.8.21.0073
DAER	DESAPROPRIAÇÕES DA RS118 - 50045034820198210035	3.850.643,51	NILTO DUARTE	2018	POSSÍVEL	PROCESSO JUDICIAL/PGE: 50045034820198210035 (antigo nº 035/1.19.0003540-8)
DAER	DESAPROPRIAÇÕES NA RS118, KM 19, N. 4695	2.818.750,00	CACILDO JACOBY E MARCO AURÉLIO JACOBY	2021	POSSÍVEL	PROCESSO JUDICIAL/PGE: 5010683-72.2021.8.21.0015
<b>TOTAL</b>		<b>23.542.928,89</b>	<b>***</b>	<b>***</b>	<b>***</b>	<b>***</b>

16 – Os bens móveis foram mensurados pelo respectivo custo de aquisição, não havendo reavaliação no período. As depreciações ocorreram pelo método linear, sendo que a vida útil e a taxa de depreciação seguiram a tabela normal definida pela Receita Federal do Brasil.

17 – Os bens de infraestrutura foram atualizados durante o exercício de 2022 de acordo com a Instrução Normativa CAGE 02/2021 e a partir de trabalho técnico evidenciado como “Levantamento Patrimonial de Bens de Infraestrutura Rodoviária DAER/RS – Rodovias e Obras de Artes Especiais – Mensuração de Valores”. Este trabalho técnico foi determinante para que o DAER efetuasse a reavaliação e reconhecimento dos bens de infraestrutura e assim cumprisse a exigência decorrente da Norma Brasileira de Contabilidade – NBC TSP 07 – Ativo Imobilizado, elaborada a partir da norma internacional IPSAS 17 – Propriedade, Instalações e Equipamentos. O reconhecimento dos valores, a partir da atribuição de valor de forma mensurada em Estradas e Rodovias e Pontes, Túneis, Viadutos e Outras Obras de Artes, qualificou a informação e transparência contábil, definindo a composição patrimonial, no presente exercício, da seguinte forma:

BENS DE INFRAESTRUTURA	VALOR
ESTRADAS E RODOVIAS	19.457.336.318,94
PONTES, VIADUTOS E OBRAS DE ARTE	1.792.503.472,04
TÚNEIS, OUTRAS	





Os valores relacionados à depreciação acumulada de bens de infraestrutura totalizaram R\$1.843.052.213,08 no período, a partir de tabela de depreciação definida por mensuração de valores do trabalho técnico do DAER e Instrução Normativa CAGE 02/2021, apresentada da seguinte forma:

GRUPO	VIDA ÚTIL ESTIMADA	TAXA DE DEPRECIÇÃO	VALOR RESIDUAL
RODOVIAS PAVIMENTADAS	20 ANOS	5%	50%
RODOVIAS NÃO PAVIMENTADAS	5 ANOS	20%	50%
PONTES, TÚNEIS E VIADUTOS	50 ANOS	2%	20%
OUTROS BENS DE INFRAESTRUTURA	50 ANOS	2%	20%

18 – O MCASP 10ª Edição conceitua a redução ao valor recuperável como a “perda de benefícios econômicos futuros ou potencial de serviços de ativo superior ao reconhecimento sistemático da redução do valor devido à depreciação”, desta forma, ao final do exercício de 2025, a partir de inspeção de equipe técnica do DAER, registrou-se o ajuste de redução ao valor recuperável dos bens de infraestrutura no valor de R\$ 1.950.293.702,70, apresentando-se um saldo final de R\$4.354.410.168,17, em razão da calamidade climática devido às chuvas intensas ocorridas no período de abril e maio/2024.

19 – Ocorreram sequestros judiciais no período que totalizaram R\$138.657,95, relacionados a Requisições de Pequeno Valor judiciais. O ressarcimento e regularização destes valores ocorreram durante o exercício, a partir de comunicação à Secretaria Estadual da Fazenda/RS e de acordo com os procedimentos estabelecidos na IN CAGE 08/2019. No período, ocorreu o ressarcimento de R\$ 291.345,65, considerando o valor residual do saldo inicial de R\$ 519.274,05, restando, ao final do período, o valor de R\$ 366.586,35 pendente de ressarcimento.

SEQUESTROS JUDICIAIS - RPV			
SALDO INICIAL	SEQUESTROS OCORRIDOS	RESSARCIMENTO SEFAZ	SALDO ATUAL
519.274,05	138.657,95	291.345,65	366.586,35

Porto Alegre, 31 de dezembro de 2025.

Vanderlei Salgueiro Junior  
 Contador  
 CRC/RS 6012603  
 CPF 607.410.900-15

Luciano Faustino da Silva  
 Diretor-Geral  
 CPF 006.794.620-82





26043500022548

**Nome do documento:** NOTAS EXPLICATIVAS DEMONSTR DAER EXERC 2025.pdf

<b>Documento assinado por</b>	<b>Órgão/Grupo/Matrícula</b>	<b>Data</b>
Vanderlei Salgueiro Junior	DAER / SCF / 4326865	26/02/2026 11:32:02
Luciano Faustino da Silva	DAER / DG / 4346386	27/02/2026 16:23:25





## Departamento Autônomo de Estradas de Rodagem

PARECER Nº 122

REF.EXP. 26/0435/0002711-6

À DIRETORIA GERAL:

### RELATÓRIO O BALANÇO-GERAL DO DAER, EXERCICIO 2025.

A Comissão de Controle do DAER, nas prerrogativas de suas atribuições decorrentes do que estabelece a letra “g”, artigo 39 da Lei nº 4.478 de 09 de janeiro de 1963, manifesta-se sobre o Balanço Geral do Departamento Autônomo de Estradas de Rodagem – DAER/RS, relativo ao exercício encerrado em 31 de dezembro de 2025.

Os Balanços orçamentários, Financeiros e Patrimoniais foram elaborados de acordo com a Legislação Vigente, bem como o Registro no Sistema de Finanças Públicas do Estado e a Conciliações Bancárias.

Em 31/12/2025 ocorreu o cancelamento de empenhos não liquidados, no valor de **R\$6.047.454,28**, por falta de disponibilidade de caixa, conforme estipulado no Decreto nº 56.749/2022 e Instrução Normativa da CAGE nº 21/2025.

Em 31/12/2025 ocorreram as anulações das despesas do exercício de 2024 inscritas em Restos a Pagar Processadas no valor de **R\$11.202.558,70**, conforme estipulado no Decreto nº 56.749/2022 e Instrução Normativa da CAGE nº 21/2025.

O correram prescrição dos saldos dos empenhos Inscritos em Restos a Pagar Processados anteriormente a 2019, no valor de **R\$307,50**, conforme estipulado no Decreto nº 56.749/2022 e Instrução Normativa da CAGE nº 21/2025.

Tendo em vista os aspetos econômico-financeiros ao considerar as justificativas apresentadas nas notas explicativas das Demonstrações Contábeis de 31/12/2025, e na Resolução nº 15851, do Conselho de Administração, esta Comissão de Controle opta pelo prosseguimento do expediente.

Comissão de Controle, em 13/03/2026.

ROSE ELEN AMARAL DE SOUZA DE OLIVEIRA  
Rep. Sec. dos Transportes  
Titular

ELINTON ALVES CORREIA  
Rep.Secretaria da Fazenda  
Titular

FERNANDA BELLORA  
Rep.Sec. Plan. Governança e Gestão  
Titular





26043500027116





26043500027116

Nome do documento: 122a BALANCETE GERAL DE 2025 PROC 26 0435 0002711-6.doc

Documento assinado por	Órgão/Grupo/Matrícula	Data
Rose Elen Amaral de Souza de Oliveira	SELT / DIF / 4820282	13/03/2026 15:44:26
Elinton Alves Correia	SF / TE/DEQG / 230594102	13/03/2026 16:30:40
Fernand Bellora	SPGG / DOF / 4822188	13/03/2026 16:41:03





**CONSELHO REGIONAL DE CONTABILIDADE DO ESTADO DO RIO GRANDE DO SUL  
CERTIDÃO DE HABILITAÇÃO PROFISSIONAL**

**O CONSELHO REGIONAL DE CONTABILIDADE DO ESTADO DO RIO GRANDE DO SUL** certifica que o(a) profissional identificado(a) no presente documento encontra-se habilitado para o exercício da profissão contábil.

**IDENTIFICAÇÃO DO REGISTRO**

NOME.....	: VANDERLEI SALGUEIRO JUNIOR
REGISTRO.....	: RS-060126/O-3
CATEGORIA.....	: CONTADOR
CPF.....	: ***.410.900-**

A falsificação deste documento constitui-se em crime previsto no Código Penal Brasileiro, sujeitando o autor à respectiva ação penal.

Emissão: RIO GRANDE DO SUL, 26/02/2026 as 11:43:00.

Válido até: 27/05/2026.

Código de Controle: 3103045.

Para verificar a autenticidade deste documento consulte o site do CRCRS.

