

## Transmissão do evento S-1010 (tabela de rubricas) – e-Social

Com o objetivo de viabilizar a transmissão das informações de remuneração e retenções referentes aos prestadores classificados como TSVE (Trabalhador Sem Vínculo Empregatício), por meio do Sistema de Mensageria (Techne), é necessário realizar previamente o cadastro e a transmissão ao Ambiente Nacional das rubricas correspondentes pelo evento S-1010.

Para tanto, devem ser consideradas as seguintes rubricas:

- **3501-3001** – Remuneração do Trabalhador Sem Vínculo Empregatício (TSVE)
- **9201-3002** – Retenção da Contribuição Previdenciária do TSVE
- **9203-3004** – Retenção de Imposto de Renda do TSVE
- **9901-3003** – Base de Cálculo da Contribuição Previdenciária do TSVE

**Ressalta-se que as rubricas já se encontram devidamente cadastradas e validadas no Sistema de Mensageria, sendo necessário apenas o cumprimento das etapas finais para sua transmissão.**

### Segue abaixo o passo a passo para finalização da transmissão do evento S-1010

#### **1. Geração de Assinatura Digital**

Acessar, no sistema Techne, a operação **“Geração de Assinatura Digital”**:

- Pelo menu lateral esquerdo (**Operações**) ou
- Pelo campo **“Pesquisar Transação”** na barra superior



Na tela, informar:



- Tipo de certificado: **Certificado A1**
- Certificado: selecionar o certificado do usuário
- Ambiente: **Produção**
- Na linha do evento **S-1010**, clicar no botão **“Assinar XML”**.

Geração de Assinatura Digital

Tipo de certificado: Certificado A1    Certificado: Nenhum    Ambiente: Nenhum

Pesquisa: Insira o texto para pesquisa...

Lista Estorno

Evento	Descrição	Estabelecimento	Quantidade	Ações
S-1010	Tabela de Rubricas	-	4	 

Na sequência:

- Selecionar os eventos de rubrica
- Clicar em **“Assinar digitalmente”**



Geração de Assinatura Digital

Tipo de certificado: Certificado A1    Certificado: Nenhum    Ambiente: Nenhum

Detalhes

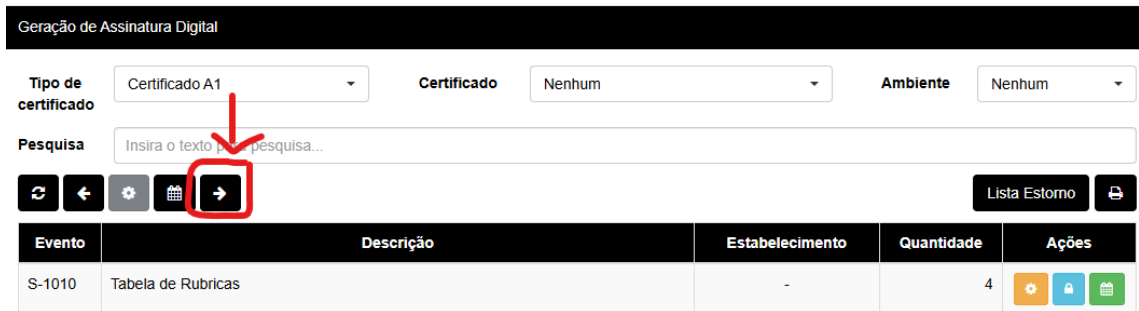
Pesquisa: Insira o texto para pesquisa...




Data	Hora	Chave	Estabelecimento	Previsão Término Processamento	Integração	
15/06/2026	16:37	Rubrica: 9201-3002- Tabela: FPE01Ini. Valid.: 01-08-2022 - Empregador: 94235330	-			<input checked="" type="checkbox"/>
15/06/2026	16:37	Rubrica: 9203-3004- Tabela: FPE01Ini. Valid.: 01-08-2022 - Empregador: 94235330	-			<input checked="" type="checkbox"/>
15/06/2026	16:37	Rubrica: 3501-3001- Tabela: FPE01Ini. Valid.: 01-08-2022 - Empregador: 94235330	-			<input checked="" type="checkbox"/>
15/06/2026	16:37	Rubrica: 9901-3003- Tabela: FPE01Ini. Valid.: 01-08-2022 - Empregador: 94235330	-			<input checked="" type="checkbox"/>

## 2. Geração de Arquivo XML

Na tela de Geração de Assinatura Digital, clicar na seta para a direita para avançar de etapa.



Evento	Descrição	Estabelecimento	Quantidade	Ações
S-1010	Tabela de Rubricas	-	4	  

Na tela de **Geração de Arquivo XML**, informar:

- Tipo de certificado: **Certificado A1**
- Ambiente: **Produção**

Na linha do evento **S-1010**:

- Clicar no botão de acesso (botão azul claro)
- Selecionar os eventos
- Clicar em **“Gerar XML”**



Evento	Descrição	Estabelecimento	Quantidade	Ações
--------	-----------	-----------------	------------	-------

### 3. Transmissão dos Eventos

Na tela de Geração de Arquivo XML, clicar na seta para a direita para avançar de etapa.

Na tela Transmissão de eventos em Lote, informar:

- Tipo de certificado: **Certificado A1**
- Certificado: selecionar o certificado do usuário
- Ambiente: **Produção**

Na linha do evento **S-1010**:

- Selecionar os eventos
- Clicar em **“Transmitir”**

Transmissão de eventos em Lote

Tipo de certificado:  Certificado:  Ambiente:

Pesquisa:

Evento	Descrição	Estabelecimento	Quantidade	Ações
--------	-----------	-----------------	------------	-------

#### 4. Consulta de Eventos Enviados

Avançar para a etapa de consulta, clicando, na tela Transmissão de eventos, na seta para a direita.

Na tela de Consulta de Eventos Enviados, informar:

- Tipo de certificado: **Certificado A1**
- Certificado: selecionar o certificado do usuário
- Ambiente: **Produção**

Na linha do evento **S-1010**:

- Clicar em **“Consultar Protocolo”**
- Selecionar os eventos
- Clicar em **“Consultar protocolos em lote”**

Consulta de Eventos Enviados

Tipo de certificado:  Certificado:  Ambiente:

Pesquisa:

Evento	Descrição	Estabelecimento	Quantidade	Ações
--------	-----------	-----------------	------------	-------

## ✓ Validação da transmissão


Após a conclusão das etapas, recomenda-se validar o sucesso da transmissão por meio da operação “**Consulta de Status dos Eventos**”:


1. Para acessar esta etapa:
  - Clicar na seta para a direita, na tela de Consulta de Eventos Enviados;
  - Acessar pelo menu lateral esquerdo (**Operações**) ou
  - Acessar pelo campo “**Pesquisar Transação**” na barra superior
2. Na tela **Consulta de Status dos Eventos** informar:
  - A data da transmissão
  - O evento (S-1010)
  - Clicar em “Detalhes”

Consulta de status dos Eventos

De 04/02/2026 Até 04/02/2026

Eventos S-1010 - Tabela de Rubricas

Pesquisa  

Data do evento ↓	Protocolo	Tipo do evento	Estabelecimento	Ações
04/02/2026 15:23	1.1.202602.0000000012670248038	S-1010-Tabela de Rubricas	-	

3. Na tela seguinte, observar:
  - Coluna “Número de recibo”: se estiver preenchida, a transmissão foi realizada com sucesso
  - Coluna “Possui erros”:
    - Com “X” → não há erros
    - Com “V” → existem erros (o botão verde exibirá a mensagem correspondente)

Consulta de status dos Eventos

Protocolo: 1.1.202602.000000012670248038 - S-1010 - Tabela de Rubricas

Pesquisa



Chave lógica	Execução	Número de recibo	Tipo de ambiente	Possui erros	Erros	
Rubrica: 9203-3004- Tabela: FPE01Ini. Valid.: 01-08-2022 - Empregador: 88243688	04/02/2026 15:23	1.1.0000000037615450187	1 - Produção	X		<input type="checkbox"/>
Rubrica: 9201-3002- Tabela: FPE01Ini. Valid.: 01-08-2022 - Empregador: 88243688	04/02/2026 15:23	1.1.0000000037615450548	1 - Produção	X		<input type="checkbox"/>
Rubrica: 9901-3003- Tabela: FPE01Ini. Valid.: 01-08-2022 - Empregador: 88243688	04/02/2026 15:23	1.1.0000000037615450853	1 - Produção	X		<input type="checkbox"/>
Rubrica: 3501-3001- Tabela: FPE01Ini. Valid.: 01-08-2022 - Empregador: 88243688	04/02/2026 15:23	1.1.0000000037615451131	1 - Produção	X		<input type="checkbox"/>

Voltar lote para assinatura

Estornar evento selecionado

Estornar todos possíveis

Retornar